



SISTEMA STATISTICO NAZIONALE
ISTITUTO NAZIONALE DI STATISTICA

POPOLAZIONE E ABITAZIONI

FASCICOLO PROVINCIALE

PAVIA

13° CENSIMENTO GENERALE DELLA POPOLAZIONE E DELLE ABITAZIONI
20 ottobre 1991



**I DATI PUBBLICATI IN QUESTO VOLUME
SONO DISPONIBILI ANCHE SU FLOPPY DISK**

Istat, Roma 1994

*Si autorizza la riproduzione, la diffusione e l'utilizzazione
del contenuto del volume con la citazione della fonte.*

Copertina della Cartografia computerizzata dell'I.P.Z.S.
tratta dalla base orografica del territorio nazionale
in proiezione conica di Lambert

Finito di stampare nel mese di maggio 1994 - Copie 2.000
ISTITUTO POLIGRAFICO E ZECCA DELLO STATO - SALARIO

Indice

| | | |
|---|-------------|----|
| Presentazione | <i>Pag.</i> | 13 |
| Introduzione | » | 15 |
| Definizioni | » | 31 |
| Avvertenze alle tavole | » | 42 |
| Grafici | » | 49 |
| Cartina planimetrica (inserita nel fascicolo) | | |

PARTE PRIMA — I CARATTERI GENERALI

CAPITOLO 1 — PAVIA NEGLI ULTIMI 30 ANNI ATTRAVERSO I CENSIMENTI

| | | |
|---|-------------|----|
| Tavola 1.1 - Popolazione residente e famiglie | <i>Pag.</i> | 61 |
| Tavola 1.2 - Istruzione | » | 61 |
| Tavola 1.3 - Lavoro | » | 62 |
| Tavola 1.4 - Tipi di alloggio | » | 62 |

CAPITOLO 2 — PAVIA OGGI: IMMAGINI DELLA PROVINCIA

LA POPOLAZIONE

| | | |
|---|-------------|----|
| Tavola 2.1 - Popolazione residente, famiglie, stranieri, abitazioni, per classe di ampiezza demografica dei Comuni | <i>Pag.</i> | 63 |
| Tavola 2.2 - Popolazione residente per classe di età, stato civile e sesso | » | 63 |
| Tavola 2.3 - Popolazione residente per classe di età, condizione e sesso | » | 64 |

LE FAMIGLIE E I NUCLEI FAMILIARI

| | | |
|---|-------------|----|
| Tavola 2.4 - Famiglie residenti e componenti per ampiezza e tipologia della fami- glia | <i>Pag.</i> | 65 |
| Tavola 2.5 - Nuclei familiari per numero di figli, tipo di nucleo ed età dei figli | » | 66 |
| Tavola 2.6 - Popolazione residente per classe di età e ruolo nel nucleo familiare | » | 66 |

LE CONVIVENZE

| | | |
|--|------|----|
| Tavola 2.7 - Convivenze secondo il numero dei componenti presenti per sesso e tipo della convivenza | Pag. | 67 |
| Tavola 2.8 - Popolazione residente in convivenza per classe di età, condizione professionale, tipo di convivenza e sesso | » | 68 |
| Tavola 2.9 - Persone temporaneamente presenti in convivenza per classe di età, tipo di convivenza e sesso | » | 69 |

GLI STRANIERI

| | | |
|--|------|----|
| Tavola 2.10 - Stranieri residenti per classe di età, Paese di cittadinanza e sesso | Pag. | 70 |
| Tavola 2.11 - Stranieri temporaneamente presenti e residenti all'estero per classe di età, Paese di cittadinanza e sesso | » | 71 |
| Tavola 2.12 - Stranieri residenti e stranieri temporaneamente presenti per condizione abitativa e Paese di cittadinanza | » | 72 |
| Tavola 2.13 - Gli stranieri nella Provincia: indicatori per cittadinanza | » | 72 |

LE ABITAZIONI

| | | |
|---|------|----|
| Tavola 2.14 - Abitazioni occupate e non occupate per epoca di costruzione, destinazione d'uso del fabbricato e numero di abitazioni | Pag. | 73 |
| Tavola 2.15 - Abitazioni per numero di stanze e presenza di servizi nell'abitazione | » | 75 |
| Tavola 2.16 - Abitazioni occupate per numero di persone, numero di stanze e titolo di godimento | » | 76 |
| Tavola 2.17 - Abitazioni non occupate per numero di stanze, tipo di utilizzazione, eventuale disponibilità per la vendita e/o l'affitto | » | 77 |

LE CONDIZIONI ABITATIVE

| | | |
|--|------|----|
| Tavola 2.18 - Famiglie residenti per numero di componenti e specie di alloggio in cui vivono | Pag. | 77 |
| Tavola 2.19 - Famiglie residenti per numero di componenti e tipo di servizi presenti nell'abitazione | » | 77 |

L'ISTRUZIONE

| | | |
|---|------|----|
| Tavola 2.20 - Popolazione residente in età da 6 anni in poi per classe di età, grado di istruzione e sesso | Pag. | 78 |
| Tavola 2.21 - Persone che frequentano asilo nido, scuola materna o un corso regolare di studi, tasso di scolarità, tasso di non conseguimento della scuola dell'obbligo, per sesso ed età | » | 79 |

GLI OCCUPATI, LE ATTIVITÀ ECONOMICHE E LE PROFESSIONI

| | | |
|---|------|----|
| Tavola 2.22 - Occupati per classe di età, attività economica, posizione nella professione e sesso | Pag. | 80 |
| Tavola 2.23 - Occupati per classe di età, professione e sesso | » | 81 |

I GIOVANI E GLI ANZIANI

| | | |
|---|------|----|
| Tavola 2.24 - Bambini e ragazzi fino a 17 anni in famiglia per numero di fratelli, di genitori, presenza di parenti e condizione dei genitori | Pag. | 84 |
| Tavola 2.25 - Popolazione residente in età da 18 a 34 anni per classe di età, tipo di famiglia o di convivenza in cui vive e sesso | » | 85 |
| Tavola 2.26 - Popolazione residente da 65 anni in poi per classe di età, numero di componenti della famiglia, relazioni di parentela e sesso | » | 87 |

LE DONNE: LA FAMIGLIA E IL LAVORO

| | | |
|--|------|----|
| Tavola 2.27 - Donne coniugate in età da 15 a 44 anni per durata dell'ultimo matrimonio, età, numero di figli conviventi e condizione della donna | Pag. | 88 |
| Tavola 2.28 - Casalinghe e donne occupate per numero di componenti della famiglia e numero di componenti minori di 6 anni, minori di 14 anni e maggiori di 74 anni | » | 90 |

I RITIRATI DAL LAVORO

| | | |
|---|------|----|
| Tavola 2.29 - Ritirati dal lavoro per sesso, istruzione, classe di età e stato civile | Pag. | 92 |
|---|------|----|

GLI SPOSTAMENTI VERSO IL LUOGO DI STUDIO O DI LAVORO

| | | |
|--|------|----|
| Tavola 2.30 - Studenti per mezzo utilizzato, luogo di studio e tempo impiegato | Pag. | 93 |
| Tavola 2.31 - Occupati per mezzo utilizzato, luogo di lavoro e tempo impiegato | » | 94 |

1986-1991: LA MOBILITÀ NEL LAVORO E NEL TERRITORIO

| | | |
|--|------|----|
| Tavola 2.32 - Popolazione residente in età da 19 anni in poi per condizione, attività economica nel 1986, nel 1991 e sesso | Pag. | 95 |
| Tavola 2.33 - Popolazione residente in età da 6 anni in poi per luogo di residenza nel 1986, classe di età e sesso | » | 96 |

CAPITOLO 3 – PAVIA OGGI: LA PROVINCIA E I SUOI COMUNI

| | | |
|--|------|-----|
| Tavola 3.1 - Aggregati per Comune | Pag. | 97 |
| Tavola 3.2 - Indicatori relativi alla popolazione per Comune | » | 100 |
| Tavola 3.3 - Indicatori relativi alle famiglie per Comune | » | 103 |

| | | | |
|------------|---|------|-----|
| Tavola 3.4 | - Indicatori relativi a popolazione e istruzione per Comune | Pag. | 106 |
| Tavola 3.5 | - Indicatori relativi a popolazione e lavoro per Comune | » | 109 |
| Tavola 3.6 | - Indicatori relativi alle abitazioni per Comune | » | 112 |

PARTE SECONDA — PAVIA NEL DETTAGLIO

CAPITOLO 4 — DATI PROVINCIALI

| | | | |
|-------------|--|------|-----|
| Tavola 4.1 | - Popolazione presente per classe di età, stato civile e sesso | Pag. | 117 |
| Tavola 4.2 | - Popolazione residente in età da 6 anni in poi per grado di istruzione, classe di età, condizione professionale o non professionale e sesso | » | 118 |
| Tavola 4.3 | - Popolazione residente attiva e non attiva per classe di età e sesso; attiva per sezione di attività economica e posizione nella professione; non attiva per condizione non professionale | » | 121 |
| Tavola 4.4 | - Popolazione residente attiva e non attiva per stato civile e sesso; attiva per sezione di attività economica e posizione nella professione; non attiva per condizione non professionale | » | 130 |
| Tavola 4.5 | - Popolazione residente attiva in condizione professionale per posizione nella professione, sezione, sottosezione, divisione e gruppo di attività economica | » | 139 |
| Tavola 4.6 | - Popolazione residente attiva in condizione professionale per sesso e professione | » | 147 |
| Tavola 4.7 | - Popolazione residente in età da 19 anni in poi per condizione nel 1986 e nel 1991, luogo di residenza nel 1986 e sesso | » | 150 |
| Tavola 4.8 | - Occupati per mezzo utilizzato, luogo di lavoro, tempo impiegato e attività economica | » | 153 |
| Tavola 4.9 | - Famiglie residenti e componenti per ampiezza e numero di componenti occupati, in cerca di nuova occupazione, in età inferiore a 6 anni, in età di 60 anni e più, in età di 75 anni e più | » | 156 |
| Tavola 4.10 | - Famiglie residenti e componenti per condizione professionale o non professionale dei componenti, attività economica e condizione della persona di riferimento della famiglia | » | 157 |
| Tavola 4.11 | - Persone sole per stato civile, sesso, classe di età e condizione abitativa | » | 158 |
| Tavola 4.12 | - Nuclei familiari costituiti da coppie, sposate o conviventi coniugalmente con o senza figli, per classe di età e presenza di figli minorenni | » | 160 |
| Tavola 4.13 | - Nuclei familiari costituiti da coppie, sposate o conviventi coniugalmente con o senza figli, per classe di età della donna, numero dei componenti occupati, numero dei figli conviventi | » | 161 |
| Tavola 4.14 | - Nuclei familiari costituiti da solo genitore e figli per sesso, numero di figli, età, stato civile e condizione del genitore | » | 162 |

| | | |
|--|------|-----|
| Tavola 4.15 - Popolazione residente in convivenza per permanenza in convivenza, età e posizione nella convivenza | Pag. | 163 |
| Tavola 4.16 - Convivenze e componenti permanenti, attivi e non attivi, per tipo di convivenza e sesso | » | 164 |
| Tavola 4.17 - Stranieri residenti per sesso, stato civile e Paese di cittadinanza | » | 165 |
| Tavola 4.18 - Stranieri residenti per classe di età, stato civile e sesso | » | 165 |
| Tavola 4.19 - Stranieri residenti per classe di età, condizione professionale per attività economica, posizione nella professione, condizione non professionale e sesso | » | 166 |
| Tavola 4.20 - Stranieri residenti occupati per classe di età, Paese di cittadinanza e sesso | » | 167 |
| Tavola 4.21 - Famiglie con almeno uno straniero residente per numero di componenti della famiglia e numero stranieri | » | 168 |
| Tavola 4.22 - Famiglie con almeno uno straniero residente per numero di componenti stranieri, condizione abitativa, titolo di godimento dell'abitazione, numero di stanze e presenza di servizi | » | 168 |
| Tavola 4.23 - Stranieri temporaneamente presenti e residenti all'estero per sesso, stato civile e Paese di cittadinanza | » | 169 |
| Tavola 4.24 - Stranieri temporaneamente presenti e residenti all'estero per classe di età e situazione lavorativa o non lavorativa in Italia nella settimana precedente la data del censimento | » | 169 |
| Tavola 4.25 - Stranieri temporaneamente presenti e residenti all'estero occupati per classe di età, Paese di cittadinanza e sesso | » | 170 |
| Tavola 4.26 - Stranieri temporaneamente presenti e residenti all'estero per durata della presenza in Italia, Paese di cittadinanza e sesso | » | 171 |
| Tavola 4.27 - Stranieri temporaneamente presenti e residenti all'estero per motivo prevalente della presenza in Italia, Paese di cittadinanza e sesso | » | 172 |
| Tavola 4.28 - Stranieri temporaneamente presenti in abitazioni occupate e non occupate per numero di stranieri, numero di stanze e presenza di servizi | » | 173 |
| Tavola 4.29 - Abitazioni occupate per numero di stanze, numero di famiglie, figura giuridica del proprietario, epoca di costruzione e titolo di godimento | » | 174 |
| Tavola 4.30 - Abitazioni occupate per figura giuridica del proprietario, epoca di costruzione e titolo di godimento | » | 175 |
| Tavola 4.31 - Abitazioni occupate in fabbricato utilizzato esclusivamente ad uso abitativo per numero di stanze e servizi installati | » | 176 |
| Tavola 4.32 - Abitazioni occupate in fabbricato utilizzato prevalentemente ad uso abitativo e non abitativo e in fabbricato rurale per numero di abitazioni, numero di stanze e servizi installati | » | 176 |

| | | |
|--|------|-----|
| Tavola 4.33 - Abitazioni occupate per numero di occupanti, classe di superficie e titolo di godimento | Pag. | 177 |
| Tavola 4.34 - Abitazioni occupate per numero di stanze, famiglie, componenti e condizione occupazionale dei componenti | » | 178 |
| Tavola 4.35 - Abitazioni occupate fornite di impianti igienico-sanitari per numero di abitazioni, stanze, famiglie, occupanti, titolo di godimento, figura giuridica del proprietario ed epoca di costruzione | » | 179 |
| Tavola 4.36 - Abitazioni occupate fornite di acqua potabile, riscaldamento, acqua calda e telefono per numero di abitazioni, stanze, famiglie, occupanti, titolo di godimento, figura giuridica del proprietario ed epoca di costruzione | » | 181 |

CAPITOLO 5 – DATI COMUNALI

| | | |
|---|------|-----|
| Tavola 5.1 - Popolazione residente per sesso, stato civile e Comune | Pag. | 183 |
| Tavola 5.2 - Popolazione residente per classe di età, sesso e Comune | » | 186 |
| Tavola 5.3 - Popolazione residente in età da 6 anni in poi per grado di istruzione, sesso e Comune | » | 195 |
| Tavola 5.4 - Popolazione residente attiva e non attiva per sesso e Comune | » | 204 |
| Tavola 5.5 - Popolazione residente attiva in condizione professionale per attività economica, sesso e Comune | » | 213 |
| Tavola 5.6 - Popolazione residente attiva in condizione professionale per attività economica, sesso, classe di età e Comune | » | 231 |
| Tavola 5.7 - Imprenditori e liberi professionisti per attività economica, sesso e Comune | » | 243 |
| Tavola 5.8 - Lavoratori in proprio per attività economica, sesso e Comune | » | 246 |
| Tavola 5.9 - Soci di cooperative per attività economica, sesso e Comune | » | 249 |
| Tavola 5.10 - Coadiuvanti per attività economica, sesso e Comune | » | 252 |
| Tavola 5.11 - Dirigenti per attività economica, sesso e Comune | » | 255 |
| Tavola 5.12 - Direttivi, quadri, impiegati per attività economica, sesso e Comune | » | 258 |
| Tavola 5.13 - Altri lavoratori dipendenti per attività economica, sesso e Comune | » | 261 |
| Tavola 5.14 - Famiglie residenti e componenti per ampiezza della famiglia e Comune | » | 264 |
| Tavola 5.15 - Famiglie residenti e componenti secondo la tipologia della famiglia e Comune | » | 267 |
| Tavola 5.16 - Nuclei familiari per tipo di nucleo e Comune | » | 273 |
| Tavola 5.17 - Abitazioni occupate, numero stanze, occupanti per Comune | » | 276 |
| Tavola 5.18 - Abitazioni occupate, stanze ed occupanti per titolo di godimento e Comune | » | 279 |

| | | |
|--|-------------|-----|
| Tavola 5.19 - Abitazioni occupate e stanze per epoca di costruzione del fabbricato e Comune | <i>Pag.</i> | 282 |
| Tavola 5.20 - Abitazioni occupate, famiglie e componenti per numero di stanze e Comune | » | 288 |
| Tavola 5.21 - Abitazioni occupate fornite di impianti igienico-sanitari per Comune | » | 294 |
| Tavola 5.22 - Abitazioni occupate fornite di acqua potabile, riscaldamento, acqua calda per Comune | » | 297 |
| Tavola 5.23 - Abitazioni occupate e stanze per titolo di godimento, figura giuridica del proprietario e Comune | » | 300 |
| Tavola 5.24 - Abitazioni non occupate e stanze; altri tipi di alloggio per numero di famiglie, componenti e Comune | » | 306 |
| Tavola 5.25 - Abitazioni non occupate e stanze per motivo della non occupazione, disponibilità e Comune | » | 309 |
| Tavola 5.26 - Abitazioni non occupate per servizio installato e Comune | » | 315 |
| Tavola 5.27 - Abitazioni non occupate e stanze per figura giuridica del proprietario e Comune | » | 318 |

CAPITOLO 6 – DATI PER LOCALITÀ ABITATE

| | | |
|---|-------------|-----|
| Tavola 6.1 - Superficie territoriale, popolazione residente per sesso, densità, numero dei centri abitati e dei nuclei abitati, per Comune | <i>Pag.</i> | 324 |
| Tavola 6.2 - Famiglie e componenti, abitazioni in complesso ed occupate, nei centri abitati, nei nuclei abitati e nelle case sparse, per Comune | » | 327 |
| Tavola 6.3 - Altitudine, popolazione residente per sesso, numero delle famiglie e delle abitazioni, per Comune e località abitata | » | 330 |
| NOTE ALLA TAVOLA 6.3 | » | 350 |

APPENDICE


| | | |
|---|-------------|-----|
| Tavola A - Variazioni territoriali e di nome dei Comuni dal 25 ottobre 1981 al 20 ottobre 1991 | <i>Pag.</i> | 357 |
| Tavola B - Zone di territorio in contestazione tra Comuni | » | 357 |
| Tavola C - Popolazione residente per Comune: confronto tra risultanze anagrafiche al 19 ottobre 1991 e risultati censuari provvisori e definitivi | » | 358 |
| Tavola D - Tavole disponibili | » | 361 |

Fac simile dei questionari di rilevazione:

Mod. Istat CP.1: Foglio di famiglia

Mod. Istat CP.2: Foglio di convivenza

Mod. Istat CP.3: Foglio individuale per straniero non residente in Italia



Presentazione

Nel Fascicolo sono riportati i dati definitivi del 13° Censimento generale della popolazione e del Censimento generale delle abitazioni relativi alla provincia di Pavia. Le tavole in esso contenute forniscono un'immagine delle principali caratteristiche strutturali della popolazione e delle abitazioni.

Per la messa a punto del piano della rilevazione si è tenuto conto delle proposte formulate da un'apposita Commissione di studio istituita presso l'Istituto Nazionale di Statistica della quale hanno fatto parte docenti universitari e rappresentanti di Amministrazioni pubbliche e di vari Enti interessati all'utilizzazione dei dati censuari; naturalmente la Commissione ha tenuto in debito conto, dedicandovi più sessioni di lavoro, anche delle necessità conoscitive di carattere internazionale, in particolare di quelle espresse dalla Comunità Europea.

Dopo brevi cenni storici sui Censimenti della popolazione e delle abitazioni effettuati in Italia, vengono fornite indicazioni sulle basi giuridiche del Censimento, sulla struttura organizzativa adottata, sulle unità di rilevazione e sugli strumenti classificatori.

La determinazione delle basi territoriali ha registrato delle importanti novità. Al fine di semplificare le procedure adottate nei passati Censimenti è infatti maturato il proposito di ricorrere al tele-rilevamento che ha tra l'altro consentito di lavorare su carte aggiornate.

Ai Comuni sono stati inviati supporti cartografici sui quali le località abitate erano state già individuate sulla scorta dei segnali inviati dal satellite e ad essi è spettato di «validarne» le risultanze. In tal modo il lavoro degli organi periferici è stato agevolato, i tempi per lo svolgimento di tutte le operazioni sono stati compressi, vi sono inoltre state maggiori garanzie sulla completa enumerazione di tutti gli insediamenti. Il programma censuario ha previsto la costruzione di un *data base* geografico che amplia le potenzialità informative dei risultati censuari: su questo archivio confluiscono anche i dati relativi alle sezioni di Censimento e allo stradario informatizzato.

Per ulteriori e più approfondite informazioni si rimanda alle pubblicazioni dell'Istat *Anagrafe della popolazione*, Metodi e Norme, Serie B, Edizione 1992, e al Fascicolo 1 del volume *La progettazione dei Censimenti 1991*.

Al fine di facilitare l'interpretazione delle notizie riportate nelle tavole sono state redatte delle apposite Avvertenze nelle quali viene chiarito il significato e il contenuto dei dati indicati in ciascuna di esse, mentre, per una più agevole lettura, le tavole stesse sono state raggruppate in due Parti secondo il grado di approfondimento dell'analisi: nella Parte prima (Capitoli 1, 2 e 3) sono stati considerati gli aspetti generali, nella Parte seconda (Capitoli 4, 5 e 6) aspetti sempre più particolareggiati.

In particolare:

il Capitolo 1 - PAVIA NEGLI ULTIMI 30 ANNI ATTRAVERSO I CENSIMENTI riporta, per i principali caratteri rilevati, i confronti con i Censimenti del 1961, 1971 e 1981 in termini di valori assoluti e percentuali;

il Capitolo 2 - PAVIA OGGI: IMMAGINI DELLA PROVINCIA contiene i risultati di elaborazioni riferite alle principali caratteristiche demografico-sociali: tali elaborazioni consentono, con immediatezza, di avere una immagine generale della Provincia alla data del Censimento;

il Capitolo 3 - PAVIA OGGI: LA PROVINCIA E I SUOI COMUNI riporta per ciascun Comune della Provincia i dati relativi ai principali caratteri demografico-sociali rilevati;

il Capitolo 4 - DATI PROVINCIALI fornisce una serie di tavole nelle quali sono stati considerati, in dettaglio, alcuni aspetti di ordine demografico, sociale o economico;

il Capitolo 5 - DATI COMUNALI contiene elaborazioni dettagliate su alcuni caratteri a livello di Comune;

il Capitolo 6 - DATI PER LOCALITÀ ABITATE contiene una serie di tavole con alcuni aspetti legati alla distribuzione territoriale subcomunale della popolazione.

Per una più completa conoscenza delle modalità tecniche seguite per l'esecuzione del Censimento, vedasi il volume dell'Istat *13° Censimento generale della popolazione e 7° Censimento generale dell'industria e dei servizi, 20-21 ottobre 1991 - Disposizioni per gli Organi periferici e Istruzioni per il rilevatore*, Edizione 1991, ed inoltre *La progettazione dei Censimenti 1991*, Fascicolo n. 2 - *Censimento della popolazione: Il piano di rilevazione*.

Introduzione

1 - Cenni storici

I Censimenti generali della popolazione e delle abitazioni hanno una storia ormai lunga nel nostro Paese.

Infatti, per quanto riguarda il Censimento della popolazione, dall'unificazione ad oggi sono state effettuate tredici rilevazioni: l'ultimo Censimento del 20 ottobre 1991 è il quinto dal dopoguerra ed il settimo effettuato dall'Istat (l'Istat è stato istituito con la Legge 9 luglio 1926 n. 1162).

Il primo Censimento demografico fu effettuato nel 1861; il secondo a dieci anni di distanza, nel 1871, in attuazione di una legge che stabiliva, tra l'altro, l'esecuzione del Censimento ogni dieci anni. I Censimenti successivi seguirono ad intervalli decennali negli anni terminanti con 1 sino al 1931, ad eccezione del 1891, anno in cui non fu eseguito per difficoltà di carattere finanziario.

Innovazioni furono poi introdotte dai decreti riguardanti i Censimenti del 1931 e del 1936. L'Istat infatti, pochi anni dopo la sua istituzione, si fece promotore di una riforma intesa a stabilire una prefissata periodicità e successione nel tempo dei vari Censimenti demografici. L'art. 1 del R.D. 6 novembre 1930, n. 1503 stabilì che i Censimenti generali della popolazione dovessero effettuarsi ogni 5 anni. La periodicità quinquennale fu ribadita dalla Legge 4 luglio 1941, n. 766 la quale precisava che «La data del Censimento generale della popolazione successivo alla emanazione della presente legge sarà stabilita con apposito provvedimento».

Si è così verificato che con le ultime cinque rilevazioni censuarie fosse ripristinata la cadenza decennale tanto che la norma del 1941, concernente la periodicità quinquennale, può ritenersi in un certo senso implicitamente abrogata.

Per quanto riguarda le abitazioni, il primo Censimento (abbinato a quello della popolazione) fu eseguito nel 1951. In precedenza, in occasione dei Censimenti della popolazione, erano stati rilevati solamente alcuni caratteri concernenti le abitazioni. Una particolare indagine sulle abitazioni fu comunque attuata nel 1931, con il 7° Censimento demografico, in 422 Comuni (nei Comuni capoluogo e in quelli con 20.000 e più abitanti). Dal 1951 l'abbinamento dei due Censimenti è proseguito come avviene, peraltro, nella quasi totalità degli altri Paesi.

2 - Basi giuridiche

Il 13° Censimento generale della popolazione e il Censimento generale delle abitazioni hanno avuto luogo, con riferimento alla data del 20 ottobre 1991, in attuazione della Legge 9 gennaio 1991, n. 11 e del relativo Regolamento di esecuzione del 23 luglio 1991, n. 254 emanato con Decreto del Presidente della Repubblica.

3 - Rete di rilevazione

L'organizzazione periferica per l'esecuzione dei Censimenti è stata costituita dai seguenti organi:

- *Commissione regionale di Censimento*, costituita con provvedimento del Presidente dell'Istat in ogni Regione escluso il Trentino-Alto Adige, avente il compito di agevolare nell'ambito regionale il regolare e corretto adempimento delle funzioni attribuite agli altri organi di Censimento locali, nonché di svolgere opera informativa e divulgativa sulle finalità dei Censimenti stessi;

- *Comitato provinciale di Censimento*, istituito in ogni Provincia con provvedimento del Prefetto, avente il compito di fornire indicazioni circa la regolare e uniforme applicazione delle disposizioni previste dal Regolamento di esecuzione dei Censimenti e delle istruzioni emanate dall'Istat; vigilare sulla corretta e tempestiva esecuzione dei compiti affidati agli Uffici comunali di Censimento, sulla base delle indicazioni fornite dal responsabile dell'Ufficio provinciale di Censimento; di adottare, nei casi di non regolare svolgimento delle operazioni censuarie da parte degli Uffici comunali di Censimento, le iniziative necessarie per rimuoverne le cause;

- *Ufficio provinciale di Censimento*, con il compito di vigilare per assicurare il tempestivo e regolare svolgimento delle operazioni affidate agli Uffici comunali di Censimento, secondo le modalità e il calendario stabiliti dall'Istat e, nel caso di irregolarità, proporre al Comitato provinciale di Censimento gli interventi ritenuti necessari; inviare all'Istat, con le modalità e i tempi indicati dall'Istituto stesso, rapporti sullo stato delle operazioni censuarie, tenendo conto delle relazioni degli ispettori provinciali e dei rapporti inviati dagli Uffici comunali di Censimento; effettuare gli adempimenti amministrativi e contabili demandati dall'Istat con apposite istruzioni;

- *Ufficio comunale di Censimento*, con l'incarico di svolgere numerose operazioni, secondo le disposizioni impartite dall'Istat, riguardanti la ripartizione del territorio comunale in sezioni di Censimento, la selezione e la formazione dei rilevatori e dei coordinatori e il controllo della loro attività, l'invio all'Ufficio provinciale di Censimento di rapporti periodici sullo svolgimento delle operazioni censuarie;

- *Prefetto*, in quanto responsabile del buon andamento delle operazioni di Censimento nella Provincia, secondo quanto previsto dal Regolamento di esecuzione del Censimento;

- *Sindaco*, coadiuvato dal Segretario comunale, in quanto responsabile del buon andamento delle operazioni di Censimento nell'ambito del Comune.

Altri componenti della rete di rilevazione sono stati:

- *Coordinatore*, previsto per i Comuni che alla data del 31 dicembre 1990 avevano una popolazione superiore ai 10.000 abitanti e scelto preferibilmente tra il personale dipendente del Comune o il personale civile di altre Amministrazioni ed Enti pubblici, con l'incarico di controllare giornalmente l'attività di raccolta dei dati effettuata dai rilevatori nonché di fornire agli stessi la necessaria assistenza ai fini del regolare svolgimento delle operazioni censuarie;

- *Rilevatore*, scelto preferibilmente tra il personale dipendente del Comune o il personale civile di altre Amministrazioni ed Enti pubblici, con l'incarico di effettuare la raccolta dei dati nell'ambito di una o più sezioni di Censimento assegnategli.

A complemento dell'illustrazione delle componenti in cui si è articolata la rete di rilevazione, si riportano nel prospetto che segue alcuni dati sulle caratteristiche socio-demografiche dei rilevatori e dei coordinatori utilizzati dai Comuni della Provincia.

Prospetto 1 – Caratteristiche socio-demografiche dei rilevatori e coordinatori nominati nella provincia di Pavia

| MODALITÀ | RILEVATORI | | COORDINATORI | |
|--|------------|--------------|--------------|--------------|
| | Numero | % | Numero | % |
| TOTALE | 876 | 100,0 | 26 | 100,0 |
| Sesso | | | | |
| Maschi | 392 | 44,7 | 23 | 88,5 |
| Femmine | 484 | 55,3 | 3 | 11,5 |
| Classe d'età (anni) | | | | |
| Meno di 25 | 511 | 58,3 | 2 | 7,7 |
| 25-29 | 122 | 13,9 | 1 | 3,8 |
| 30-39 | 158 | 18,0 | 10 | 38,5 |
| 40-49 | 66 | 7,5 | 7 | 26,9 |
| 50-59 | 16 | 1,8 | 6 | 23,1 |
| 60 e più | 3 | 0,3 | — | — |
| Grado d'istruzione | | | | |
| Laureati | 31 | 3,5 | 1 | 3,8 |
| Diplomati | 764 | 87,2 | 17 | 65,4 |
| Non diplomati | 81 | 9,2 | 8 | 30,8 |
| Condizione abituale | | | | |
| Occupati | 306 | 34,9 | 25 | 96,2 |
| Di cui dipendenti comunali | 243 | 27,7 | 25 | 96,2 |
| Disoccupati e in cerca di prima occupazione | 217 | 24,8 | 1 | 3,8 |
| Studenti | 326 | 37,2 | — | — |
| Altre condizioni non professionali | 27 | 3,1 | — | — |
| Precedenti esperienze come rilevatore | | | | |
| SI | 176 | 20,1 | 12 | 46,2 |
| NO | 700 | 79,9 | 14 | 53,8 |

4 - Unità di rilevazione e strumenti classificatori

Le unità di rilevazione per il Censimento della popolazione sono la famiglia e la convivenza; per il Censimento delle abitazioni sono l'abitazione occupata o non occupata e l'altro tipo di alloggio.

Le profonde trasformazioni economico-sociali avvenute negli anni '80 e i mutamenti tecnologici previsti negli anni '90 hanno comportato la necessità di effettuare un radicale rinnovamento degli strumenti classificatori utilizzati per il Censimento. Tale operazione, effettuata in particolar modo per le fondamentali classificazioni delle professioni e delle attività economiche, ha riguardato anche quelle degli Stati esteri e dei titoli di studio.

5 - Qualità dei dati

Assicurare un adeguato standard qualitativo ai risultati prodotti è stato assunto come uno degli obiettivi strategici del Censimento 1991; è così possibile utilizzare pienamente il patrimonio informativo dei Censimenti generali, raggiungendo livelli «sostanziosi» di analisi.

Il perseguimento di tale obiettivo è risultato particolarmente oneroso e complesso. Infatti, anche se da un punto di vista logico il Censimento è assimilabile ad una qualsiasi indagine statistica, la dimensione delle popolazioni e dei relativi archivi di dati, i legami con molteplici statistiche, oltre che le stesse modalità di rilevazione (in cui devono anche essere individuate sul territorio le unità), rendono le operazioni di controllo particolarmente impegnative e delicate.

A tale complessità si è tentato di dare soluzione analizzando approfonditamente le operazioni necessarie al processo produttivo dei dati e, su tale base, integrando i singoli controlli e le azioni di correzione in un complesso unitario ed interdipendente, ovvero in un sistema di controllo finalizzato a prevenire, individuare, correggere e valutare gli errori che possono insorgere nelle fasi di progettazione, rilevazione ed elaborazione del Censimento.

Si fornisce di seguito un quadro riassuntivo di tale sistema, ripercorrendo le singole fasi dell'indagine, ed i principali parametri per la valutazione della qualità dei dati, rimandando ad altre pubblicazioni per una più esauriente ed analitica documentazione dei singoli controlli e dei risultati da essi prodotti.

FASE DI PROGETTAZIONE

Nella fase di progettazione sono state effettuate le operazioni necessarie a prevenire eventuali insufficienze nella formulazione e nella sequenza dei quesiti del questionario, a correggere i possibili errori nelle norme di rilevazione, a risolvere eventuali contraddizioni tra i diversi piani di lavoro in cui si articola il Censimento.

In particolare, l'indagine pilota condotta su un campione di circa 7.800 famiglie e 1.300 abitazioni non occupate ha permesso di selezionare tra due differenti versioni del questionario provvisorio e di rivedere le norme di rilevazione. La versione prescelta è stata quindi resa definitiva dopo avere apportato gli opportuni cambiamenti ed essere stata analizzata sotto il profilo logico formale mediante gli schemi della metodologia Entità - Relazioni.

L'esame delle coerenze tra i piani di rilevazione, codifica e revisione, di compatibilità e correzione, di elaborazione e diffusione ha permesso di fondere in un sistema integrato le diverse normative e protocolli.

RACCOLTA DEI DATI

Nella fase di rilevazione ciascuna delle diverse figure (rispondenti, rilevatori e coordinatori) e delle differenti operazioni (dall'individuazione delle unità alla compilazione ed al ritiro dei questionari) che concorrono alla fase di rilevazione dei dati può originare errori di vario tipo ed intensità.

Allo scopo di ridurre e prevenire tali errori si è agito sulle fonti principali da un lato sollecitando la collaborazione dei rispondenti e dall'altro curando in modo particolare l'organizzazione della rete di rilevazione.

La campagna di informazione ha permesso di raggiungere ampi strati della popolazione indagata poiché è stata condotta capillarmente utilizzando diversi mezzi di comunicazione di massa e sollecitando la collaborazione delle comunità straniere ed i centri di assistenza agli immigrati e ad altre particolari subpopolazioni.

Durante la fase di rilevazione sul campo, l'assistenza fornita ai cittadini mediante il «numero verde» e direttamente, dalle stesse strutture dell'Istat per sciogliere eventuali dubbi nella compilazione del questionario, ha anch'essa contribuito a ridurre l'errore di rilevazione.

I chiarimenti chiesti dai rispondenti costituiscono da un lato una testimonianza della collaborazione dei cittadini (circa 200.000 chiamate in tutto il Paese), dall'altro costituiscono un indicatore delle difficoltà riscontrate dai rispondenti nella compilazione del questionario.

L'obiettivo di garantire un soddisfacente standard qualitativo alla rete di rilevazione è stato perseguito operando da un lato sulla selezione e l'addestramento del personale e dall'altro sull'organizzazione delle funzioni di controllo ed assistenza nelle operazioni sul campo.

Per migliorare la preparazione della rete di rilevazione e quindi prevenire gli errori dovuti all'osservanza delle disposizioni e quelli relativi al contatto e all'assistenza dei rispondenti, una particolare attenzione è stata posta nella formazione e nell'addestramento, anche mediante nuove tecniche, dei diversi livelli dell'organizzazione periferica di supervisione e di rilevazione. Sono stati predisposti manuali e videocassette contenenti non solo le norme ma anche le modalità più idonee all'approccio con le differenti unità di rilevazione. Le funzioni di controllo e di assistenza sono state assicurate, a livello periferico, dagli Uffici provinciali di Censimento, dagli Uffici comunali di Censimento e dai coordinatori. Questa nuova figura, in particolare, è stata prevista dal D.P.R. 23 luglio 1991 n. 254 nei Comuni con più di 10.000 abitanti, con il compito di controllare giornalmente l'operato dei rilevatori e fornire agli stessi la necessaria assistenza al fine di garantire il regolare svolgimento delle operazioni censuarie. In ambito provinciale hanno, inoltre, operato ispettori dell'Istat, con il compito di garantire l'osservanza delle norme e fornire assistenza alla rete periferica.

Ai Comuni con più di 7.000 abitanti è stato fornito un terminale telematico con il quale, attraverso la rete Videotel, sono stati in grado di colloquiare agevolmente con le strutture centrali. Ciò ha permesso di realizzare, nel corso stesso del processo, un controllo centralizzato della fase di rilevazione dei dati nonché di rispondere tempestivamente ai chiarimenti richiesti dagli Uffici comunali e di intervenire in modo rapido ed efficace.

Per ulteriori dettagli su questa ed altre fasi di lavoro si rinvia al già citato Fascicolo 1 del volume *La progettazione dei Censimenti 1991*.

FASE DI REVISIONE E CODIFICA

Prima di essere inviati ai centri di registrazione, i questionari raccolti sono stati sottoposti, presso i Comuni, ad operazioni di revisione e di codifica. La codifica di alcune informazioni non precodificate (ad esempio la professione od il titolo di studio) è stata svolta da personale specializzato preferibilmente dai coordinatori come previsto dall'art. 30 del Regolamento di esecuzione del Censimento, assicurando in tal modo, l'omogeneità ed un adeguato standard qualitativo a tali operazioni.

Per agevolare la fase di revisione e codifica e per assicurare una omogenea interpretazione delle norme, oltre ai manuali di rilevazione, sono state utilizzate, quale materiale di formazione, anche videocassette contenenti numerose esemplificazioni pratiche. Una prima revisione è stata effettuata dai coordinatori al momento della raccolta dei questionari; controlli quantitativi e qualitativi sono stati condotti dagli Uffici comunali prima dell'invio dei questionari ai centri di registrazione.

Tali controlli sono stati anche finalizzati ad eventuali azioni di ritorno sul campo per perfezionare i risultati censuari; l'indicatore quantitativo di tale attività, costituito dalla differenza tra dato provvisorio e definitivo del Censimento, è riportato nella Tavola C in Appendice.

CONFRONTO TRA I RISULTATI CENSUARI E LA SITUAZIONE ANAGRAFICA

A norma dell'art.46 del D.P.R. n. 223 del 30 maggio 1989, regolamento di esecuzione della Legge n. 1228 del 24 dicembre 1954 sull'ordinamento delle Anagrafi della popolazione residente, i Comuni devono provvedere alla revisione dell'Anagrafe in base alle risultanze del Censimento generale della popolazione. L'Istat ha stabilito che tale operazione condotta sulla base del confronto con la situazione anagrafica, venisse effettuata nel corso stesso della raccolta dei modelli in modo da ottenere un immediato riscontro del grado di copertura del Censimento.

Nella provincia di Pavia, i Comuni che hanno adempiuto a tale obbligo sono stati, al 28 febbraio 1993, 133 su un totale di 190 (in termini di popolazione il 48,2% di quella residente nella Provincia).

Nella colonna 6 della Tavola C in Appendice, è riportata per ciascun Comune l'informazione relativa all'avvenuto confronto; nella stessa tavola sono riportati anche i dati di consistenza delle Anagrafi al 19 ottobre 1991.

FASE DI REGISTRAZIONE

Dopo le operazioni di revisione e codifica, i fogli di Censimento sono stati registrati su supporto informatico. Tale fase di lavoro è particolarmente delicata nel caso dei Censimenti, perché la gran massa dei dati rende oneroso l'eventuale ritorno ai documenti cartacei nella successiva fase di controllo e di elaborazione dei dati.

Il complesso dei questionari è stato suddiviso in 7 lotti interregionali registrati da ditte esterne, con l'eccezione di 18 lotti che, avvalendosi dell'art. 8 della Legge 9 gennaio 1991, n. 11 sono

stati registrati in proprio da Comuni o consorzi di Comuni; ogni lotto è stato ripartito in più «invii», in linea di massima uno per ciascuna Provincia o, comunque, Comuni completi della singola Provincia.

Come misura precauzionale, alle ditte ed ai centri di registrazione comunali o intercomunali è stata richiesta una capacità tecnologica e logistica adeguata alla massa dei dati da trattare.

Numerosi controlli in loco sono stati effettuati per verificare la capacità tecnica dichiarata e, successivamente, il rispetto delle norme contrattuali.

Per prevenire gli errori ed agevolare il controllo, è stato utilizzato un sistema di precodifica dei quesiti del questionario (sistema posizionale dei codici), atto a ridurre il verificarsi di sequenze di codici uguali e, quindi, la possibilità di errori dell'operatore. Per controllare, inoltre, l'effettiva presenza di modalità rare è stata adottata per talune variabili un tipo di registrazione (registrazione controllata) che impone all'operatore di controllare e ribattere il valore sospetto e, contemporaneamente, segnala in un apposito campo del record tale operazione.

L'accettazione del materiale registrato del singolo invio è stata subordinata ad una procedura di «accettazione» posta in essere al momento dell'acquisizione dei supporti informatici (nastri) da parte del Centro Unificato Servizi, struttura predisposta per l'occasione presso l'Istat. La procedura è stata strutturata in tre passi (controllo dei requisiti informatici, controllo quantitativo, controllo qualitativo) in ciascuno dei quali l'Istituto poteva rifiutarsi di accettare il nastro (con conseguente obbligo di nuova lavorazione da parte del centro di registrazione) se non avesse rispettato determinati parametri di qualità, fissati contrattualmente.

Il primo obiettivo è stata la verifica dei requisiti informatici del file prodotto (quali, ad esempio la lunghezza dei vari tipi record o gli eventuali record doppi) e la compatibilità della registrazione con le caratteristiche dell'hardware usato dall'Istat.

Nel secondo controllo è stata verificata l'uguaglianza tra il numero di questionari rilevati ed inviati alla ditta e quello contenuto nel file. A tale scopo sono state utilizzate le informazioni contenute nei documenti che accompagnano il materiale cartaceo (dai Comuni al centro di registrazione e da questo all'Istat) ed i dati di consistenza a livello di singolo Comune o sezione di Censimento forniti direttamente all'Istat dagli Uffici comunali di Censimento. Contemporaneamente sono stati calcolati alcuni indicatori di coerenza tra i diversi tipi record, cui corrispondono differenti tipi di unità (ad esempio il rapporto tra i record corrispondenti alla famiglia e quelli relativi all'abitazione occupata, i record degli individui e quelli della famiglia ecc.).

Il terzo controllo, infine, era volto a verificare la rispondenza tra le informazioni registrate sul singolo record e quelle contenute nel relativo supporto informatico; per ragioni di economicità e tempestività, tale controllo è stato effettuato su base campionaria.

Da ogni invio è stato selezionato, contemporaneamente, un campione di modelli ed i corrispondenti record; i questionari sono stati nuovamente registrati dalla struttura interna Istat ed i record del file così ottenuto sono stati collegati, mediante i codici identificativi, a quelli originariamente selezionati. Si è calcolato quindi l'errore medio di registrazione come rapporto tra il numero di byte differenti riscontrati in ogni coppia di record ed il numero complessivo di byte.

Tale errore medio, poiché calcolato su un campione, non può essere immediatamente confrontato con l'errore teorico ammissibile (pari al 5 per mille) ma deve essere comparato con un determinato valore di accettazione, fissato in funzione della numerosità del campione, del rischio del committente (ovvero la probabilità di accettare un file con un errore medio non tollerabile) e del rischio del fornitore (ovvero la probabilità di vedersi rifiutare un file che in realtà rientra negli standard di qualità prefissati nel contratto).

I parametri più significativi del controllo della registrazione per la provincia di Pavia sono riportati nel seguente prospetto:

Prospetto 2 - Fase di registrazione

| PRINCIPALI PARAMETRI | Valori |
|--|--------|
| Numero invii | 4 |
| Numero invii rifiutati | 3 |
| Errore medio campionario in byte (per mille) | 8,1 |
| Tasso di campionamento (per mille) | 2,2 |
| Numero medio di byte per record | 54,5 |

CONTROLLO DELLE BASI TERRITORIALI

La suddivisione del territorio nazionale in sezioni di Censimento è stata alla base dell'organizzazione della rilevazione e svolge un ruolo fondamentale nelle analisi territoriali che vengono condotte sui risultati censuari. Il reticolo delle sezioni, inoltre, usato come base geografica di riferimento degli archivi statistici costituisce uno dei prodotti più rilevanti dell'operazione censuaria.

È stato, quindi, necessario verificare in modo approfondito la rispondenza delle operazioni effettuate dai Comuni alla normativa predisposta dall'Istat per la delimitazione delle sezioni di Censimento e delle località abitate e per la loro integrazione e coerenza.

La procedura di controllo ha riguardato, innanzitutto, la completezza del materiale inviato e l'accuratezza delle informazioni trasmesse. In presenza di eventuali lacune od omissioni, i Comuni sono stati sollecitati ad adempiere le norme e gli Ispettori dell'Istat o degli UPC sono intervenuti in loco per sanare le situazioni più complesse.

Sono stati oggetto di approfondito esame comparativo i seguenti elaborati:

- i supporti di carta lucida con la delimitazione delle località abitate modificate dai Comuni, ottenuti dal telerilevamento e dalla digitalizzazione dei confini amministrativi definiti in occasione dei Censimenti generali del 1981 ed aggiornati al 1991, in scala 1:25.000;
- la cartografia contenente la delimitazione delle sezioni di Censimento costituita dagli stessi supporti cartografici utilizzati per la definizione delle località abitate o da planimetrie a scala maggiore;
- i tabulati contenenti i toponimi delle località abitate con i relativi dati di altitudine;
- gli stati di sezione definitivi, ovvero i modelli ISTAT CP.9 contenenti l'elenco dei Fogli di famiglia e di convivenza, compilati dall'Ufficio comunale di Censimento;

● i tabulati contenenti alcune sintetiche notizie per sezione di Censimento e tipo di località abitata.

Le informazioni relative alla denominazione delle località abitate ed i relativi codici di sezione di Censimento sono state, infine, trasferite su supporto informatico.

La cartografia dei Comuni della provincia di Pavia non ha evidenziato, nel complesso, particolari anomalie rispetto alle norme impartite dall'Istat.

FASE DI CONTROLLO E CORREZIONE

I singoli invii, una volta accettati, sono stati aggregati a livello di Provincia ed il relativo file è stato sottoposto ad una procedura di controllo e correzione dei dati. Tale procedura è risultata complessa sia a causa del numero di unità statistiche presenti e dei rapporti logici che intercorrono tra esse, sia per la sequenza di operazioni e di metodi utilizzati.

I questionari utilizzati nella raccolta dei dati sono stati trasposti su supporto informatico nei seguenti tipi record:

- le abitazioni;
- le persone residenti in famiglia;
- le persone temporaneamente presenti in famiglia;
- le persone residenti in convivenza;
- le persone temporaneamente presenti in convivenza;
- gli stranieri.

Le suddette unità statistiche risultano collegate tra loro mediante il sistema dei codici identificativi; lo stesso sistema di identificatori, inoltre, definisce unità statistiche non direttamente rappresentate da un tipo record (la famiglia e la convivenza) od ambiti territoriali differenti (la sezione di Censimento, il Comune, ecc.). A complicare ulteriormente il quadro, c'è da sottolineare che i legami tra unità non sono rappresentati soltanto dai codici identificativi, ma anche da variabili individuali (ad esempio la relazione di parentela) a loro volta in relazione diretta od indiretta con altre variabili delle singole persone (età, sesso, professione, ecc.). La procedura di controllo e correzione doveva, quindi, garantire contemporaneamente la coerenza interna ai singoli record ma anche il collegamento e la coerenza tra record differenti sia dello stesso tipo che di tipo diverso.

La sequenza di operazioni che sono state effettuate sui dati può essere concettualmente suddivisa nei seguenti controlli, cui potevano corrispondere azioni di correzione di tipo diverso:

- controllo quantitativo delle unità;
- riallocazione delle unità nelle sezioni di Censimento;
- controllo qualitativo dei singoli tipi record;
- aggancio tra record;
- controllo qualitativo delle relazioni tra record.

L'intera procedura può essere immaginata come un serbatoio che si suddivide, dopo i controlli quantitativi, in flussi paralleli di informazioni omogenee (tipi record), filtrati da una sequenza di controlli; essi si ricongiungono dando origine a nuovi flussi (ad esempio gli individui residenti e presenti in famiglie, le famiglie e le rispettive abitazioni), a loro volta filtrati da altri controlli, fino a confluire in un nuovo serbatoio, ovvero l'archivio finale dei dati che verrà elaborato in tavole, indicatori statistici, ecc.

Il controllo quantitativo

Il file registrato è costituito da una sequenza di record che possono essere individuati, come appartenenti ad una determinata tipologia, in base ad un codice identificativo e alla lunghezza in byte, e come appartenenti ad un determinato questionario mediante altri identificatori.

Il sistema dei codici identificativi, individua, quindi, il tipo di unità (abitazioni, individui, ecc.) e le relazioni tra unità dello stesso tipo (individui appartenenti alla stessa famiglia, famiglia principale e coabitante, ecc.) o di tipo diverso (individui ed abitazione).

Con il controllo quantitativo sono stati perseguiti i seguenti obiettivi:

- appurare il tipo di unità cui corrisponde ciascun record esaminato;
- verificare l'effettiva appartenenza del gruppo dei record identificati dal medesimo codice ad un unico questionario;
- verificare che le differenti unità rilevate sul campo siano presenti su supporto informatico al livello territoriale minimo (le sezioni di Censimento).

Tali controlli sono stati condotti contemporaneamente con due metodi diversi ma complementari: mediante il confronto tra il file ed informazioni esterne e mediante l'analisi dei diversi tipi record, degli identificatori e di alcune variabili rilevate a questi collegate (ad esempio la presenza di un solo capofamiglia tra i record individuati da un unico codice identificativo di famiglia). Per la prima operazione è stato costituito su supporto informatico un archivio contenente, a livello comunale, i dati provvisori e quelli del Censimento precedente e, a livello di sezione di Censimento, le informazioni relative alla consistenza delle diverse unità censite contenute nei documenti di rilevazione. Per la seconda operazione si è fatto ricorso ad un insieme di tavole ed indicatori statistici che, opportunamente collegati tra loro, sono stati d'ausilio nell'individuare gli errori nei codici identificativi e nella tipologia delle unità.

Le suddette verifiche hanno originato azioni correttive che sono consistite in inserimenti o cancellazioni di record (ad esempio se sono stati riscontrati record doppi, oppure correzioni di codici identificativi, nel caso ad esempio che due sezioni siano state registrate erroneamente con lo stesso identificatore); tali operazioni sono state condotte in modo interattivo da personale appositamente formato.

La riallocazione delle unità nelle sezioni di Censimento

Il controllo quantitativo ricostruiva le numerosità all'interno del reticolo delle sezioni di Censimento effettivamente utilizzate in sede di rilevazione dei dati, che, però, poteva non essere con-

forme alla normativa dettata dall'Istat. Si è, quindi, resa necessaria una fase di riallocazione territoriale delle unità sulla base della revisione cartografica condotta dall'Istat.

Tale riallocazione è stata effettuata correggendo i codici di località abitata e di sezione di Censimento delle singole unità statistiche, utilizzando, per tale operazione, le informazioni contenute negli stati di sezione definitivi inviati all'Istat dagli Uffici comunali di Censimento.

Il controllo qualitativo dei singoli tipi record

Gli errori generati nelle diverse fasi dell'indagine da differenti operazioni e fonti, e che non è stato possibile individuare e rimuovere mediante i controlli precedenti, si manifestano, in questa fase, come incompleta compilazione dei quesiti o come risposte contraddittorie a quesiti differenti. L'obiettivo del controllo qualitativo è determinare e correggere tali errori.

A tal fine, il file provinciale è stato suddiviso in archivi omogenei secondo l'unità statistica rappresentata (le abitazioni, le persone residenti, presenti, i membri permanenti delle convivenze e quelli temporanei) che sono stati sottoposti, in modo indipendente, a procedure informatiche che, per ciascun record, automaticamente determinano le incongruenze logiche e le correggono sulla base di «regole di incompatibilità».

Tali condizioni di errore possono derivare dalle istruzioni esplicitate nei modelli di rilevazione (ad esempio non compilare la seconda parte del questionario se l'individuo ha un'età inferiore a 14 anni) o da relazioni che non possono verificarsi nella realtà indagata (ad esempio una donna che risulti militare di leva).

Le procedure utilizzate fanno riferimento a due metodi diversi: il metodo deterministico e quello probabilistico.

Nel primo caso la procedura risulta composta da un insieme di regole, per ciascuna delle quali si deve indicare l'azione correttiva da effettuare in conseguenza dell'accertamento di una condizione di incompatibilità logica tra i valori assunti da una o più variabili. La correzione consiste nella modificazione del valore assunto dalle medesime o da altre variabili; la scelta delle variabili e dei valori che devono essere modificate viene generalmente effettuata ex ante dall'esperto, indipendentemente dai dati raccolti.

Nel secondo procedimento (basato sulla *metodologia di Fellegi-Holt*), invece, le regole di errore vengono ancora fornite dall'esperto mentre l'azione correttiva viene stabilita automaticamente dalla procedura, utilizzando solo informazioni desunte dalla rilevazione in oggetto.

In un primo passo la procedura discrimina i record per i quali non è stata determinata alcuna condizione di errore (record «corretti») da quelli che invece hanno infranto almeno una regola (record «errati»); questi ultimi vengono corretti nel secondo passo mediante un algoritmo di ricerca delle variabili e dei valori da attribuire. La rimozione di una o più condizioni di errore, infatti, non è univocamente determinata: ad esempio per rendere logicamente coerente un record errato in cui si è verificata una condizione di errore che lega tre variabili, è generalmente possibile raggiungere il risultato modificando una o due o tutte e tre le variabili.

L'algoritmo della procedura determina il numero minimo di variabili da modificare ed il campo di variazione dei valori da imporre, mediante il vincolo che i nuovi valori non attivino nessuna delle regole di errore stabilite. All'interno del campo di variazione così determinato, i singoli valori vengono infine attribuiti copiandoli da un record, il più simile, tra quelli presenti nel serbatoio dei record «corretti».

È largamente noto in letteratura che i procedimenti deterministici sono più efficienti nella correzione di errori sistematici, mentre quelli probabilistici risultano migliori per il trattamento di errori stocastici.

Per ciascuna tipologia di record la procedura di controllo e correzione ha utilizzato in sequenza ambedue i metodi, per rispondere a situazioni ed obiettivi diversi. In generale, i procedimenti deterministici sono stati utilizzati all'inizio della sequenza per imporre un codice significativo per le mancate risposte alle variabili più importanti o per modificare i valori di variabili affette da errori sistematici noti, mentre ai procedimenti probabilistici è stato demandato il compito di completare la correzione delle rimanenti variabili.

Il collegamento ed il controllo qualitativo tra tipi record diversi

Dopo la fase del controllo qualitativo dei singoli tipi record, questi sono stati riagganciati per ricostruire le unità statistiche di ordine superiore (ad esempio i singoli individui sono stati ricondotti alla famiglia ed all'abitazione) mediante il sistema dei codici identificativi precedentemente controllati e corretti.

Tuttavia, alcune variabili sui singoli tipi record hanno rilevanza anche per le relazioni inter-record (ad esempio, per gli individui, la relazione con il capofamiglia, lo stato civile, l'età, ecc.); tali variabili, pur coerenti rispetto alle regole di errore per il singolo record, possono generare incompatibilità logiche nelle relazioni tra record. Per correggere tali incongruenze si è fatto ricorso ad ulteriori moduli deterministici che operavano sotto il vincolo di non introdurre modificazioni che potessero riattivare una delle regole utilizzate nel controllo qualitativo dei singoli record.

La complessità della procedura di controllo ha richiesto una approfondita analisi per rendere coerente ed integrata la concatenazione dei vari passi, in modo da assicurare la coerenza logica delle informazioni ed evitare la possibilità che modificazioni attuate in passi successivi implicassero un ritorno a moduli precedenti della procedura.

Nel Prospetto 3 si forniscono i principali risultati delle modificazioni che sono state apportate nel file della Provincia, rispetto alla fase di controllo qualitativo sia dei singoli record che tra record; per informazioni più analitiche si rimanda al volume *I controlli di qualità*.

Ai fini di una corretta lettura dei dati riportati nel prospetto occorre tenere presente che:

- le variabili inserite nella fiancata sono quelle direttamente derivabili dai programmi di compatibilità e dalle relative statistiche di controllo, aggregate in funzione delle regole che le legano;

- i dati delle differenti colonne sono riportati in forma analitica per singole fasi della procedura; potendo essi riferirsi a modificazioni successive che interessano la stessa variabile, non sono sommabili tra loro;

- le percentuali sono calcolate ponendo a denominatore il totale dei record elaborati, non potendosi sempre distinguere le risposte dovute da quelle non dovute.

L'analisi dei risultati ha evidenziato come la gran parte delle modificazioni sono dovute ad errori di tipo sistematico. Tali errori hanno comportato o risposte incomplete, soprattutto rispetto alle regole «formali» di compilazione (ad esempio la frequenza al corso di formazione non barata per la modalità NO), o la compilazione di quesiti dove non si doveva dare risposta (ad esempio la condizione professionale «studente» nel caso di persona di età inferiore a 14 anni).

Prospetto 3 - Modificazioni apportate nel file della provincia di Pavia (valori medi per variabile in percentuale)

| QUESITI | Di tipo deterministico | Di tipo probabilistico | Di tipo deterministico derivate dall'analisi tra record |
|--|------------------------|------------------------|---|
| Quesiti sulla struttura della popolazione | | | |
| Sesso, Età, Stato civile | — | 0,63 | 1,34 |
| Principali quesiti socio-economici | | | |
| Titolo di studio, Condizione professionale e Posizione nella professione | 2,37 | 2,31 | — |
| Altri quesiti socio-economici | | | |
| Professione e Attività economica | 0,86 | 7,19 | — |
| Quesiti sul «pendolarismo» | | | |
| Luogo, tempi e mezzi di trasporto | 3,20 | 1,54 | — |
| Quesiti sulle abitazioni: dati di struttura | | | |
| Specie di alloggio, Caratteristiche del fabbricato, Stanze, Superficie | 1,60 | 2,37 | — |
| Quesiti sulle abitazioni: dati complementari | | | |
| Proprietà, servizi | 0,24 | 1,91 | — |
| Quesiti sulle convivenze | | | |
| Tipo e posizione nella convivenza, durata della permanenza, presenza e dimora abituale dei familiari | 8,15 | 2,73 | 1,68 |
| Quesiti sugli stranieri temporaneamente presenti non residenti in Italia | 5,04 | 14,53 | — |

LA VALIDAZIONE DEI DATI

Il controllo della qualità dei dati viene assicurato, nella procedura fin qui descritta, facendo riferimento, generalmente, alle informazioni rilevate ed al modello di relazioni tra i dati esplicitamente assunto nell'indagine censuaria.

I legami tra dati di Censimento ed altre statistiche, costituiscono ulteriori verifiche per la validazione sostanziale dei risultati ottenuti. Tuttavia anche se logicamente distinta, l'attività di validazione è strettamente collegata alla procedura dei controlli; in taluni casi, infatti, è stata inserita operativamente in quest'ultima (ad esempio nel caso dei controlli di consistenza della popolazione o delle abitazioni).

La fase di validazione dei dati si è giovata di una procedura basata su un archivio di informazioni esterne, integrate con quelle derivanti dai dati di Censimento, a diversi livelli territoriali, da cui è stato possibile calcolare indicatori e stime utilizzati per il confronto critico dei risultati.

L'integrazione dei dati è stata realizzata esplicitando, per aree informative (ad esempio la casa, la popolazione, ecc.), le relazioni tra i dati provenienti dalle diverse fonti utilizzate (i Censimenti precedenti, l'attività edilizia, le statistiche demografiche, ecc.).

IL CONTROLLO DELLE TAVOLE

In sede di definizione operativa dei diversi aggregati e della stesura dei programmi informatici per la loro tabulazione, è possibile che insorgano errori di tipo diverso, concettuali o formali, in funzione della complessità e della dimensione del piano di diffusione. È stato quindi necessario pianificare, anche per questa fase di lavoro, un insieme di controlli che possono essere ridotti a due tipologie fondamentali: il controllo della coerenza interna di ciascuna tavola e la verifica della coerenza tra tavole diverse. In quest'ultimo caso sono state esplicitate le relazioni più significative tra aggregati ed indicatori che compaiono in più tavole per verificarne le condizioni di coerenza (uguale, maggiore, minore, somma o differenza di aggregati parziali, ecc.).

LA VALUTAZIONE DEI PRINCIPALI ERRORI DEL CENSIMENTO

L'analisi dei risultati della procedura descritta fornisce numerose informazioni sulla qualità dei dati raccolti e dei risultati prodotti che, tuttavia, per alcuni dei principali errori censuari, risultano indicatori approssimati ed indiretti. Per una valutazione più puntuale ed approfondita si è quindi fatto ricorso a due indagini di controllo, condotte a stretto ridosso del Censimento.

L'indagine di copertura

Obiettivo della prima indagine è stato la stima delle unità sfuggite alla fase di rilevazione, sulla base di un campione di circa 700 sezioni di Censimento scelte casualmente in 85 Comuni.

Il rilevatore doveva ripercorrere la sezione di Censimento assegnatagli, seguendo lo stesso itinerario dell'indagine principale e intervistando tutte le unità individuate.

L'indagine è stata condotta, contemporaneamente, sulle unità di rilevazione del Censimento della popolazione e di quello dell'industria. Tale scelta è stata motivata sia dalla tecnica d'indagine adottata sia per cogliere eventuali unità «economiche», sfuggite al Censimento dell'industria, più facilmente raggiungibili mediante l'intervista alla famiglia (lavoratori nell'edilizia, liberi professionisti, ecc.). Nel corso delle operazioni, sono state intervistate circa 64.000 unità comprese nel campo di osservazione del Censimento della popolazione e circa 12.000 unità in quello dell'industria e dei servizi.

L'indagine di qualità

L'indagine è stata mirata a valutare la qualità dei dati raccolti con il Censimento della popolazione. Si è voluto stimare l'effetto rispondente vale a dire quanto abbiano inciso sui risultati censuari, gli errori determinati, principalmente, dal fraintendimento dei quesiti, dalle risposte fornite da un altro componente della famiglia (*effetto proxy*) e da problemi di memoria, per quanto riguarda le risposte ai quesiti retrospettivi.

L'indagine si è basata su un campione di circa 9000 famiglie intervistate in 27 Comuni, con metodi diversi:

- autocompilazione del questionario (ovvero ripetizione della rilevazione censuaria);
- intervista da parte del rilevatore;
- intervista affidata al rilevatore con riconciliazione delle risposte (ovvero l'intervistatore era munito delle risposte date al Censimento ed in caso di discordanza ha provveduto ad appurare quale fosse la risposta esatta).

6 - Piano di diffusione dei risultati

Con il piano di diffusione dei risultati definitivi del 13° Censimento generale della popolazione e delle abitazioni si è inteso valorizzare al massimo il contenuto informativo dei dati rilevati garantendo il tradizionale dettaglio dell'informazione e la confrontabilità con i passati Censimenti. Le pubblicazioni sono finalizzate alla conoscenza dei fenomeni sociali ed economici senza avere lo scopo di affrontare in maniera esaustiva tutti i problemi. Ulteriori approfondimenti ed analisi potranno essere effettuate con i dati messi a disposizione degli utenti su nastro magnetico o su floppy disk. Per ogni Fascicolo viene, ad esempio, reso disponibile un floppy disk che contiene le tavole pubblicate e quelle di cui alla Tavola D dell'Appendice.

Ulteriori forme di diffusione saranno costituite dalle banche dati dell'Istat e da tavole che saranno rese disponibili a richiesta di singoli utenti. Le richieste vanno inoltrate all'Istituto Nazionale di Statistica - Dipartimento Diffusione e Banche Dati - Via Cesare Balbo, 16 - 00100 Roma.

Il piano delle pubblicazioni risulta così articolato:

LA PROGETTAZIONE DEI CENSIMENTI 1991

1. Basi territoriali, organizzazione, campagna di informazione, piano dei controlli.
2. Censimento della popolazione: il piano di rilevazione.
3. Censimento dell'industria e dei servizi: il piano di rilevazione.
4. I documenti

Nel volume sono riportati gli aspetti fondamentali di progettazione tecnica di indagine e piano dei controlli dei due Censimenti. È presente una parte di documentazione (circolari, leggi, ecc.) particolarmente utile ai fini di una ricostruzione completa dell'impostazione dei Censimenti.

I CONTROLLI DI QUALITÀ

Nel volume sono riportati gli aspetti fondamentali dell'analisi dei risultati dei controlli di qualità effettuati sul Censimento della popolazione relativamente alle principali fasi di lavorazione e tipologia di errore. In particolare si riporteranno i dati e le valutazioni rispetto alle fasi di registrazione e di elaborazione dei dati e le informazioni desunte dall'indagine di qualità e dalle indagini di copertura.

RISULTATI PROVVISORI PROVINCIALI E COMUNALI SULLA POPOLAZIONE E SULLE ABITAZIONI

POPOLAZIONE LEGALE

Nel volume sono riportati i dati relativi alla popolazione residente legale di ciascun Comune.

POPOLAZIONE E ABITAZIONI

Fascicoli provinciali (95)

Fascicoli regionali (20)

Fascicolo nazionale

LA POPOLAZIONE RESIDENTE DEI COMUNI - Censimenti dal 1861 al 1991 - Circoscrizioni territoriali al 20 ottobre 1991

Nel volume sono raccolti i dati relativi alla popolazione residente dei Comuni ai Censimenti succedutisi dal 1861 al 1991, riferiti ai confini risultanti alla data del Censimento demografico del 1991, cioè a dire ai «confini territoriali attuali».

ATLANTE TEMATICO DEMOGRAFICO ED ECONOMICO

Il volume, attraverso cartogrammi ed altre rappresentazioni grafiche, fornisce una conoscenza generale e sintetica delle caratteristiche delle distribuzioni territoriali dei fenomeni demografici, sociali ed economici. I diversi cartogrammi, inoltre, confrontati fra di loro, offrono una sintesi dei legami fra i vari fenomeni considerati ed il territorio.

È, altresì, prevista la pubblicazione di un volume che anticipa la disponibilità, su base campionaria, di alcuni dati sulle principali caratteristiche strutturali della popolazione e delle abitazioni.

Definizioni

Famiglia

Ai fini del Censimento, per *famiglia* si intende un insieme di persone legate da vincolo di matrimonio, parentela, affinità, adozione, tutela o da vincoli affettivi, coabitanti ed aventi dimora abituale nello stesso Comune (anche se non sono ancora iscritte nell'Anagrafe della popolazione del Comune medesimo).

Una famiglia può essere costituita anche da una sola persona.

È considerata intestatario del *Foglio di famiglia*, preferibilmente, la persona a cui è intestata la scheda di famiglia in Anagrafe.

Il personale di servizio della famiglia (domestici, collaboratori familiari, ecc.) che dimori abitualmente nella abitazione costituisce famiglia a sè stante semprechè tra i componenti la famiglia e il personale suddetto non vi siano legami di alcun tipo fra quelli compresi nella definizione già citata.

È opportuno ricordare che la definizione di famiglia adottata per il Censimento, recependo quella data dal nuovo Regolamento anagrafico (art. 4 del D.P.R. 223/1989), differisce da quella adottata nei passati Censimenti poiché è stato abolito quello che rappresentava il terzo elemento costitutivo della famiglia anagrafica e cioè l'unicità del bilancio corrispondente alla messa in comune del reddito da parte dei componenti la famiglia. Con il nuovo Regolamento anagrafico il legislatore ha inteso porre un argine al proliferare delle famiglie.

La classificazione più disaggregata della relazione di parentela introdotta con il Censimento del 1991 ha permesso di individuare nuove tipologie familiari che si basano sulla presenza-assenza all'interno della famiglia di nuclei familiari e sulla loro diversa composizione.

Analogamente agli spogli effettuati in occasione dei Censimenti del 1961, 1971 e 1981, si è avuto modo comunque di ricostruire le seguenti tipologie familiari:

- *Famiglie di tipo A*, se composte dal solo intestatario del *Foglio di famiglia*, con o senza membri aggregati;
- *Famiglie di tipo B*, se composte dall'intestatario del *Foglio di famiglia* e dal coniuge, con o senza membri aggregati;

- *Famiglie di tipo C*, se composte dall'intestatario del *Foglio di famiglia*, coniuge e figli, con o senza membri aggregati (sono considerate di tipo C anche le famiglie in cui manca il coniuge, cioè composte dall'intestatario del *Foglio di famiglia* e figli, con o senza membri aggregati);
- *Famiglie di tipo D*, se composte dall'intestatario del *Foglio di famiglia*, coniuge, figli, ascendenti e/o altri parenti, con o senza membri aggregati (sono considerate di tipo D anche le famiglie composte dall'intestatario del *Foglio di famiglia*, figli, ascendenti e/o altri parenti o dall'intestatario del *Foglio di famiglia*, coniuge, ascendenti e/o altri parenti o dall'intestatario del *Foglio di famiglia*, ascendenti e/o altri parenti).

Nucleo familiare

Ai fini del Censimento per *nucleo familiare* si intende quell'insieme di persone che sono legate dal vincolo di coppia (coniugate o non coniugate) e/o dal vincolo genitore-figlio. Più in particolare un figlio continua ad essere considerato facente parte del nucleo familiare dei genitori (o del genitore) solo fino a che non costituisce una nuova coppia o fino a che non diventa genitore egli stesso, ossia fino a quando non forma un altro nucleo familiare. Appare evidente che quello di nucleo familiare è un concetto normalmente più restrittivo rispetto a quello di famiglia; infatti nell'ambito di una famiglia possono esistere uno o più nuclei familiari. Può non esservene nessuno come è nel caso ad esempio delle famiglie unipersonali.

Convivenza

Ai fini del Censimento si intende per *convivenza* un insieme di persone che, senza essere legate da vincoli di matrimonio, parentela, affinità e simili, conducono vita in comune per motivi religiosi, di cura, di assistenza, militari, di pena e simili.

Le persone addette alla convivenza per ragioni di lavoro, se vi convivono abitualmente, sono considerate membri permanenti della convivenza purchè non costituiscano famiglia a sè stante. I principali tipi di convivenza possono essere così distinti:

- istituti d'istruzione (collegi, convitti, seminari);
- istituti assistenziali (per minorati fisici e psichici, orfanotrofi, brefotrofi, colonie permanenti, ospizi, case di riposo per adulti inabili ed anziani, Comunità terapeutiche e di recupero, dormitori, centri di accoglienza per immigrati e simili);
- istituti di cura pubblici e privati;
- istituti di prevenzione e di pena (istituti di custodia cautelare, istituti per l'esecuzione delle pene, istituti per l'esecuzione delle misure di sicurezza, istituti di custodia cautelare per minorenni, prigioni scuola, riformatori giudiziari, istituti di rieducazione per minori);
- conventi, case ed istituti ecclesiastici e religiosi;
- caserme ed analoghe sedi, ad uso degli appartenenti alle forze armate e ad altri corpi armati e assimilati, dello Stato e degli Enti locali;

- alberghi, pensioni, locande, e simili;
- navi mercantili.

Abitazione, stanza, altro tipo di alloggio

Ai fini del Censimento per *abitazione* si intende un insieme di vani, o anche un vano solo, destinato funzionalmente ad uso di alloggio, che dispone di un ingresso indipendente su strada, pianerottolo, cortile, terrazza, ballatoio e simili e che alla data del Censimento è occupato o è destinato ad essere occupato da una famiglia o da più famiglie coabitanti. Caratteri distintivi dell'abitazione sono pertanto:

- le stanze ed i vani accessori costituenti un unico corpo distinto dalle altre abitazioni eventualmente esistenti nel fabbricato;
- la destinazione funzionale all'uso di una o più famiglie (non sono oggetto di rilevazione le abitazioni adibite esclusivamente a studi professionali, laboratori artigiani, ecc.);
- l'esistenza di un ingresso indipendente.

È importante notare che le abitazioni di recente costruzione o i locali di recente trasformati in abitazioni sono stati censiti soltanto se già pronti per essere abitati (cioè forniti anche degli infissi e rifiniti internamente) indipendentemente dall'avvenuta richiesta del permesso di abitabilità.

La distinzione che assume notevole importanza ai fini del censimento è quella tra abitazioni occupate e non occupate.

Un'abitazione è considerata *occupata* quando in essa abitano una o più famiglie le cui persone abbiano dimora abituale nell'abitazione, anche se temporaneamente assenti alla data del censimento.

Un'abitazione è considerata *non occupata* quando essa non è abitata da alcuna persona oppure è abitata solamente da persone temporaneamente presenti che, cioè, non hanno la dimora abituale in quell'abitazione (ad esempio, è il caso di studenti fuori sede che frequentano un corso di studi nel Comune di censimento).

Il titolo di godimento fa riferimento al titolo in base al quale la famiglia dispone dell'abitazione stessa. I titoli di godimento considerati sono:

- proprietà, alla quale è stato assimilato l'usufrutto (sotto tale voce sono comprese anche le abitazioni a riscatto);
- affitto, che comprende anche il sub-affitto;
- altro titolo, per i casi di uso gratuito dell'abitazione, di godimento per prestazione di servizi, ecc.

Per *stanza* si intende un ambiente o locale, facente parte di un'abitazione, che riceve aria e luce dall'esterno ed ha dimensioni tali da consentire l'installazione di almeno un letto lasciando lo spazio utile per il movimento di una persona. La cucina, se possiede tali caratteristiche, è considerata stanza.

Gli *altri tipi di alloggio*, vale a dire i locali che, pur non essendo funzionalmente destinati ad abitazione di una famiglia (cantina, soffitta, magazzino, negozio, ufficio, stanza di albergo, stanza di convivenza, ecc.) sono stati censiti solamente se alla data del Censimento risultavano di fatto occupati da una o più famiglie.

Fabbricato

Per *fabbricato* si intende qualsiasi costruzione, comprendente almeno un'abitazione, isolata da vie o spazi vuoti oppure separata da altre costruzioni mediante muri maestri che si elevano, senza soluzione di continuità, dalle fondamenta al tetto, che disponga di uno o più accessi all'esterno e che possa avere una o più scale autonome.

Cittadini stranieri

L'espressione «cittadini stranieri» si riferisce ovviamente alle persone che non hanno la cittadinanza italiana: sono inclusi gli apolidi mentre le persone con doppia cittadinanza (italiana e straniera) sono, a tutti gli effetti, considerate cittadini italiani.

Non rientrano nel campo di osservazione del Censimento i cittadini stranieri facenti parte del Corpo Diplomatico e Consolare accreditato presso lo Stato Italiano e la Santa Sede. Tale esclusione riguarda solo il personale munito di passaporto diplomatico. Il restante personale straniero, anche se alloggia presso i locali della sede diplomatica o consolare, rientra nel campo di osservazione. Sono esclusi anche i militari della NATO alloggiati presso le basi esistenti in Italia.

Il Censimento prende in considerazione sia gli stranieri residenti che quelli temporaneamente presenti. Qualora sia stata accertata la condizione di persona che dimori abitualmente nel nostro Paese (la residenza è uno stato di fatto da riconoscersi anche se la persona non è iscritta nell'Anagrafe comunale della popolazione residente) lo straniero viene censito come tale. Gli stranieri che dimorano abitualmente all'estero sono stati censiti come temporaneamente presenti.

Per quanto riguarda i Paesi di cittadinanza e i loro raggruppamenti, sono state prese in considerazione, congiuntamente, sia la lista proposta dall'Eurostat (Proposed List of Countries) che la Geonomenclatura dell'O.N.U. 1989.

Si riporta l'elenco dei Paesi compresi nei seguenti gruppi:

EUROPA 12, comprende: Belgio, Danimarca, Germania, Grecia, Spagna, Francia, Irlanda, Italia, Lussemburgo, Paesi Bassi, Portogallo, Regno Unito;

EUROPA CENTRALE E ORIENTALE, comprende: Bulgaria, Cecoslovacchia, Ungheria, Polonia, Romania, Unione Sovietica;

EUROPA EFTA, comprende: Svizzera, Austria, Svezia, Finlandia, Islanda, Liechtenstein, Norvegia;

NORD AFRICA, comprende: Marocco, Tunisia, Egitto, Algeria, Libia, Sudan;

AMERICA DEL NORD, comprende: Canada, USA.

Popolazione residente

La *popolazione residente* di ciascun Comune è costituita dalle persone aventi dimora abituale nel Comune e ivi presenti alla data del Censimento e dalle persone aventi anch'esse dimora abituale nel Comune, ma che alla data del Censimento risultavano assenti per uno dei seguenti motivi:

- emigrazione in altro Comune o all'estero, nel caso si tratti di emigrazione per l'esercizio di occupazioni stagionali o temporanee;
- servizio di leva, di richiamo alle armi, di volontariato;
- istruzione, noviziato religioso;
- ricovero in istituti di cura, di qualsiasi natura, purchè la permanenza nel Comune non superi i due anni (tale periodo di tempo decorre dal giorno dell'allontanamento dal Comune di iscrizione anagrafica);
- detenzione in attesa di giudizio, condanna inferiore a cinque anni, obbligo di soggiorno per misura cautelare, rieducazione, purchè la permanenza nel Comune di soggiorno non superi i cinque anni;
 - affari, turismo, breve cura, e simili;
 - servizio statale all'estero;
 - missione fuori sede, compresa la frequenza di corsi di qualificazione o aggiornamento professionali, nonchè di avanzamento;
 - imbarco su navi della marina militare e mercantile.

Popolazione presente

La *popolazione presente* di ciascun Comune è costituita dalle persone presenti nel Comune alla data del Censimento ed aventi in esso dimora abituale nonchè dalle persone presenti nel Comune alla data del Censimento ma aventi dimora abituale in altro Comune o all'estero.

Età

L'età è computata in anni compiuti. Così ad esempio:

- 0 anni: dalla nascita al giorno precedente il 1° compleanno;
- 1 anno: dal giorno del 1° compleanno al giorno precedente il 2° compleanno;
- meno di 5 anni: dalla nascita al giorno precedente il 5° compleanno;
- 5-9 anni: dal giorno del 5° compleanno al giorno precedente il 10° compleanno.

Grado di istruzione

Il *grado di istruzione* si riferisce al più alto titolo di studio conseguito in qualsiasi scuola (pubblica o privata, italiana o straniera, anche all'estero) e non alla più alta classe o al più alto corso

frequentato con successo. Le persone in possesso di due o più titoli di studio dello stesso grado dovevano indicare quello ritenuto più importante in relazione all'eventuale attività professionale esercitata.

Si riportano le seguenti definizioni:

laureati sono coloro che, avendo seguito un corso completo di studi universitari (della durata minima di quattro anni), hanno conseguito un diploma di laurea;

forniti di diploma universitario o equipollente sono coloro che hanno conseguito una abilitazione specifica dopo un corso di studi universitari della durata inferiore a quattro anni (diploma di statistica, di vigilanza alle scuole elementari, ISEF, ecc.);

forniti di diploma che permette l'accesso all'università sono coloro che hanno conseguito un diploma che permette l'iscrizione ad un corso di studi universitari (ad esempio, maturità di Istituto professionale, maturità di Istituto tecnico, diploma di Istituto magistrale, diploma di Liceo classico, scientifico, linguistico, artistico, ecc.);

forniti di diploma che non permette l'accesso all'università sono coloro che hanno conseguito un diploma, dopo un ciclo di studi della durata inferiore a cinque anni, che non permette l'iscrizione ad un corso di studi universitari (ad esempio, qualifica di Istituto Professionale, diploma di Conservatorio o Istituto di musica, diploma di Scuola magistrale, ecc.);

forniti di licenza media inferiore sono coloro che hanno conseguito una licenza di scuola secondaria di primo grado che consente l'accesso alle scuole secondarie di secondo grado (alla licenza di scuola media inferiore è assimilata la licenza di avviamento professionale);

forniti di licenza elementare sono coloro che hanno conseguito la licenza elementare o il certificato rilasciato dopo un corso di scuola popolare di tipo C;

alfabeti privi di titolo di studio sono coloro che hanno dichiarato di saper leggere e/o scrivere, pur non avendo conseguito la licenza elementare; gli scolari (anche se iscritti, alla data del Censimento, alla prima elementare) e le persone che hanno conseguito il certificato di proscioglimento (terza elementare) fino al 1955, anno nel quale tale certificato è stato abolito;

analfabeti sono coloro che hanno dichiarato di non sapere leggere e scrivere. Questa definizione non coincide con quella adottata dall'UNESCO che, utilizzando il concetto di alfabetizzazione funzionale, fenomeno impossibile da rilevare con lo strumento censuario, considera analfabeta non solo chi non sa né leggere né scrivere, ma anche chi non è in grado di «leggere e scrivere, comprendendolo, un semplice testo relativo alla vita di tutti i giorni».

Condizione professionale o non professionale

La *popolazione in condizione professionale* è costituita dalle persone che, nella settimana precedente la data del Censimento, risultavano occupate o disoccupate alla ricerca di nuova occupazione.

Sono considerate *occupate* le persone che possiedono un'occupazione (in proprio o alle dipendenze) da cui traggono una retribuzione o un profitto, comprese le persone che collaborano,

senza avere un regolare contratto di lavoro, con un familiare che svolge un'attività lavorativa in modo autonomo (coadiuvanti).

Sono considerate *disoccupate alla ricerca di nuova occupazione* le persone che hanno perduto una precedente occupazione alle dipendenze e sono alla ricerca attiva di una nuova occupazione sempre che siano in grado di accettarla se viene loro offerta.

La *popolazione in condizione non professionale* è costituita:

- da tutti i bambini e ragazzi con meno di 14 anni;
- dalle persone in cerca di prima occupazione;
- dalle casalinghe;
- dagli studenti;
- dalle persone ritirate dal lavoro;
- dagli altri censiti in età da 14 anni e oltre che non rientrano nelle quattro voci precedenti, compresi coloro che stanno assolvendo gli obblighi di leva.

Si riportano di seguito alcune definizioni:

persone in cerca di prima occupazione, sono coloro che non hanno mai esercitato un'attività lavorativa o hanno cessato un'attività lavorativa in proprio e sono alla ricerca attiva di un'occupazione sempre che siano in grado di accettarla se viene loro offerta;

casalinghe, sono coloro che si dedicano prevalentemente alla cura della propria famiglia e della propria casa;

studenti, sono coloro che si dedicano prevalentemente allo studio;

persone ritirate dal lavoro, sono coloro che hanno cessato un'attività lavorativa per raggiunti limiti di età o altra causa.

È il caso di precisare che le persone in condizione professionale e quelle in cerca di prima occupazione confluiscono nella cosiddetta *popolazione attiva*; la popolazione in condizione non professionale depurata dalle persone in cerca di prima occupazione costituisce invece la *popolazione non attiva*.

Professione

Per *professione* si intende l'attività individuale esercitata dalle persone costituenti la popolazione attiva, ad esclusione delle persone in cerca di prima occupazione.

La specificazione della professione è determinata dal tipo di lavoro e dalle principali attività o mansioni svolte durante lo stesso e viene identificata attraverso le seguenti tre componenti: il livello di autonomia/responsabilità nei processi decisionali, l'area di specializzazione e la «funzione».

Per le persone addette al culto esercitanti una professione non inerente all'esercizio del culto è stata considerata l'attività di tipo civile da esse svolta (ad esempio: per un sacerdote esercitante

la professione di insegnante presso una scuola pubblica o privata si è considerata la professione di insegnante; per una suora infermiera si è considerata la professione di infermiera, e così via).

Per le persone disoccupate è stata considerata la professione esercitata prima della disoccupazione.

Per notizie più analitiche si rinvia al volume dell'Istat *Classificazione delle professioni*, Metodi e norme, Serie C, Edizione 1991, utilizzato per il Censimento del 1991. A tal fine è opportuno precisare che esistono difficoltà di comparazione con la classificazione Istat adottata nei Censimenti precedenti, essendo molto diversi i criteri classificatori utilizzati. Si rimanda per i confronti all'appendice del fascicolo suddetto in cui sono riportate le Tabelle di ragguglio tra la Classificazione delle professioni 1991 e quella del 1981 e tra la Classificazione italiana e la Classificazione Isco-88.

Per la professione e i due caratteri seguenti (posizione nella professione e attività economica) è necessario tener presente che le persone con più di una attività lavorativa hanno fornito le notizie facendo riferimento alla principale attività svolta, cioè a quella che, per continuità di lavoro, per importanza economica o altre considerazioni era ritenuta la prevalente.

Posizione nella professione

Per *posizione nella professione* si intende il livello di autonomia/responsabilità e la «funzione» di ciascuna persona espletante un'attività economica in rapporto all'unità locale in cui viene svolta l'attività stessa (per unità locale si intende lo stabilimento, azienda agricola, officina, laboratorio, cava, miniera, cantiere, bottega, ente, istituto, ufficio, associazione, ecc.).

Nel Fascicolo le posizioni nella professione risultano raggruppate nel modo seguente:

Imprenditori, liberi professionisti:

- imprenditori: coloro che gestiscono in proprio un'impresa (azienda agricola, industriale, commerciale, ecc.) nella quale non impiegano l'opera manuale propria, ma quella di dipendenti;
- liberi professionisti: coloro che esercitano in conto proprio una professione o arte liberale (ad esempio notaio, avvocato, medico dentista, ingegnere edile, ecc.);

Lavoratori in proprio:

- coloro che gestiscono un'azienda agricola, una piccola azienda industriale, una bottega artigiana, un negozio o un esercizio pubblico, partecipandovi col proprio lavoro manuale (in tale posizione sono compresi anche i coltivatori diretti, i mezzadri e simili, nonchè chi lavora nel proprio domicilio direttamente per conto di consumatori e non su commissione di imprese);

Soci di cooperative:

- i membri attivi di cooperative di produzione di beni e/o produzione di servizi indipendentemente dalla specie di attività in cui la cooperativa è operante, cioè coloro che, come corrispettivo dell'opera prestata, non percepiscono una remunerazione regolata da contratti di lavoro, ma un compenso proporzionato alla prestazione, nonchè una quota parte degli utili dell'impresa;

Coadiuvanti:

- coloro che collaborano con un familiare che svolge un'attività lavorativa per conto proprio, senza avere un rapporto di lavoro regolato da contratto;

Dirigenti:

- coloro che ricoprono un ruolo caratterizzato da un elevato grado di professionalità, autonomia e potere decisionale ed esplicano la loro funzione al fine di promuovere, coordinare e gestire la realizzazione degli obiettivi dell'impresa o dell'ente presso cui lavora. Per le Amministrazioni sono da considerarsi come «dirigente» le qualifiche previste dal D.P.R. 30 giugno 1972, n.748; per tutte le altre Amministrazioni pubbliche, siano esse a carattere centrale o locale, si considerano le qualifiche equivalenti. Per gli appartenenti alle FF.AA. e corpi simili sono considerati «dirigenti» gli ufficiali con grado superiore a quello di tenente colonnello o posizioni assimilate;

Direttivi, quadri, impiegati:

- direttivi, quadri: coloro che esercitano funzioni direttive e di coordinamento siano esse tecniche, scientifiche o amministrative. Per gli appartenenti alle FF.AA. e corpi simili sono considerati «direttivi-quadri» gli ufficiali con grado inferiore a quello di colonnello o posizioni assimilate. Sono altresì considerati «direttivi-quadri» i presidi e i professori di scuola media superiore e inferiore;

- impiegati: coloro che esercitano funzioni di concetto o esecutive siano esse tecniche, scientifiche o amministrative. Per quanto riguarda gli appartenenti alle FF.AA. e corpi simili sono considerati impiegati i sottufficiali o posizioni assimilate;

Altri lavoratori dipendenti:

- appartenenti alle categorie speciali (intermedi): coloro che guidano e controllano, con apporto di adeguata competenza tecnico-pratica, gruppi di altri lavoratori;
- capi operaio e operai specializzati, qualificati e comuni: coloro che esercitano un'attività per la cui esecuzione si richiedono conoscenze specialistiche o cognizioni tecnico-pratiche, con eventuale guida e controllo di altri operai;
- altri lavoratori dipendenti: coloro che esercitano mansioni di sorveglianza e di custodia come ad esempio: usciere, bidello, guardiano e simili;
- apprendisti: coloro che esercitano un'attività lavorativa per l'apprendimento di un mestiere o professione al fine di effettuare l'addestramento necessario per conseguire una specifica qualificazione professionale;
- lavoranti a domicilio per conto di imprese: coloro che lavorano nel proprio domicilio esclusivamente o prevalentemente su commissione di imprese industriali, commerciali, artigiane e non direttamente per conto di consumatori;
- graduati o militari di carriera delle FF.AA. o similari: con grado fino a caporal maggiore o assimilati, nonché i vigili urbani e del fuoco e le guardie giurate.

Sezioni di attività economica

Per *sezione di attività economica* si intende il campo di attività in cui viene esercitata la professione. Essa è determinata, di norma, in base all'attività esclusiva o principale delle singole unità locali presso cui il censito lavora.

Le sezioni in cui si articola la classificazione delle attività economiche sono le seguenti:

- A - Agricoltura, caccia e silvicoltura
- B - Pesca, piscicoltura e servizi connessi
- C - Estrazione di minerali
- D - Attività manifatturiere
- E - Produzione e distribuzione di energia elettrica, gas e acqua
- F - Costruzioni
- G - Commercio all'ingrosso e al dettaglio; riparazioni di autoveicoli, motocicli e di beni di consumo personali e per la casa
- H - Alberghi e ristoranti
- I - Trasporti, magazzinaggio e comunicazioni
- J - Intermediazione monetaria e finanziaria
- K - Attività immobiliari, noleggio, informatica, ricerca, altre attività professionali ed imprenditoriali
- L - Pubblica Amministrazione e Difesa; assicurazione sociale obbligatoria
- M - Istruzione
- N - Sanità e altri servizi sociali
- O - Altri servizi pubblici, sociali e personali
- P - Servizi domestici presso famiglie e convivenze
- Q - Organizzazioni ed organismi extraterritoriali

Poichè la nuova classificazione delle attività economiche, predisposta per il Censimento del 1991 (Istat *Classificazione delle attività economiche*, Metodi e Norme, Serie C, n.11) ha subito una profonda revisione rispetto a quella adottata nel Censimento precedente, si rinvia al fascicolo suddetto per ulteriori analitiche notizie, per la tabella di ragguglio tra la classificazione del 1991 e quella del 1981 e la tabella di corrispondenza tra la classificazione italiana e quelle internazionali.

Località abitata

Per *località abitata* si intende un'area più o meno vasta di territorio, conosciuta di norma con un nome proprio, sulla quale sono situate una o più case raggruppate o sparse.

I tipi di località abitate considerate agli effetti del Censimento sono: il centro abitato, il nucleo abitato, le case sparse.

Per *centro abitato* si intende un aggregato di case contigue o vicine con interposte strade, piazze e simili, o comunque brevi soluzioni di continuità, caratterizzato dall'esistenza di servizi od esercizi pubblici (quali, ad esempio una chiesa regolarmente officiata, una scuola, una stazione ferroviaria, tramviaria o automobilistica, un ufficio pubblico, una rivendita di generi di privata, una farmacia od un dispensario farmaceutico, un negozio e simili) costituenti la condizione di una forma autonoma di vita sociale, e generalmente determinanti un luogo di raccolta ove sogliono concorrere anche gli abitanti dei luoghi vicini per ragioni di culto, istruzione, affari, approvvigionamento e simili, in modo da manifestare l'esistenza di una forma di vita sociale coordinata dal centro stesso.

Per *nucleo abitato* si intende la località abitata, priva del luogo di raccolta che caratterizza il centro abitato, costituita da un gruppo di case continue o vicine, con almeno cinque famiglie e con interposte strade, sentieri, spiazzi, aie, piccoli orti, piccoli incolti e simili, purchè l'intervallo tra casa e casa non superi una trentina di metri e sia in ogni modo inferiore a quello intercorrente tra il nucleo stesso e la più vicina delle case manifestamente sparse.

Per *case sparse* si intendono quelle disseminate nel territorio comunale a distanza tale tra loro da non poter costituire nemmeno un nucleo abitato.

Costituiscono inoltre *aree speciali*:

- le isole amministrative ovvero le parti del territorio comunale circondate interamente dal territorio di altro o altri Comuni;
- le isole marittime e lacuali;
- le aree di alta montagna situate sopra il limite dei pascoli completamente disabitate, purchè di una certa ampiezza;
- le paludi e gli acquitrini, purchè di una certa ampiezza;
- i laghi compresi in un solo Comune, purchè di una certa ampiezza;
- la parte di lago diviso tra più Comuni;
- le zone di territorio in contestazione con altri Comuni.

Avvertenze alle tavole

A seguito dell'utilizzazione di programmi informatici per l'elaborazione dei dati, nel calcolo delle composizioni percentuali gli arrotondamenti sono determinati automaticamente. Pertanto le quadrature previste a livello dei totali di alcune tavole possono non corrispondere esattamente al 100,0 previsto dalle elaborazioni.

Le sezioni in cui si articola la classificazione delle attività economiche risultano così raggruppate:

- *Agricoltura*: sezioni A e B;
- *Industria*: sezioni C, D, E e F;
- *Commercio, pubblici servizi, alberghi*: sezioni G e H;
- *Pubblica amministrazione, servizi pubblici e privati*: I, J, K, L, M, N, O, P e Q.
- *Altre attività*: in alcune tavole sotto questa voce vengono raggruppate sia le sezioni G e H (*Commercio, pubblici servizi, alberghi*) che le sezioni I, J, K, L, M, N, O, P e Q (*Pubblica amministrazione, servizi pubblici e privati*).

Tavola 1.1

Per *Indice di vecchiaia* si deve intendere il rapporto percentuale tra la popolazione di 65 anni e più e quella con meno di 14 anni.

Per *Indice di dipendenza* si deve intendere il rapporto percentuale avente a numeratore la somma tra la popolazione con meno di 14 anni e quella di 65 anni e più e a denominatore la popolazione in età da 14 a 64 anni.

Per *Anziani per un bambino* si deve intendere il numero di persone di 65 anni e più per ciascuna con meno di 6 anni.

Tavole 1.2, 2.20, 2.29 e 5.3

Sono considerati in possesso di diploma tutti coloro che hanno conseguito un qualsiasi diploma sia esso universitario o equipollente, che permette l'accesso all'università o che non permette l'accesso all'università.

Nel Censimento del 1961 le persone fornite di certificato di proscioglimento sono state comprese tra le persone in possesso di licenza di scuola elementare.

Tavola 1.3

Nel Censimento del 1971 le persone che stavano assolvendo gli obblighi di leva sono state attribuite alla popolazione in condizione professionale o non professionale sulla base della condizione nella quale si trovavano prima dell'inizio del servizio di leva.

Tavole 2.2 e 2.29

I *separati di fatto* rappresentano un «di cui» dei coniugati in quanto, pur non vivendo con il proprio coniuge per uno stato di crisi della coppia, mantengono lo stato civile di coniugati.

Tavole 2.7, 2.8, 2.9 e 4.16

Nelle voci *altre convivenze* sono comprese le convivenze militari e di altri corpi accasermati.

Tavola 2.10

Nella voce *di cui minorenni* sono compresi gli stranieri con meno di 18 anni indipendentemente, quindi, dalla maggiore età stabilita per legge dai rispettivi Paesi di cittadinanza.

Tavola 2.13

Per *Rapporto di mascolinità* si deve intendere il numero di maschi per cento femmine.

Per *Tasso di attività* si deve intendere il rapporto percentuale tra la popolazione attiva e il totale della popolazione.

Tavole 2.14, 4.31 e 4.32

Un fabbricato è stato considerato esclusivamente ad uso abitativo anche se, al di fuori dell'accesso o degli accessi alle abitazioni, ha negozi, uffici, imprese commerciali, ecc.

Tavole 2.15, 5.17 e 5.24

Per *angolo cottura* si intende un vano che non ha le caratteristiche di stanza o una parte di stanza, stabilmente adibito alla cottura delle vivande e alla rigovernatura delle stoviglie.

Tavola 2.21

È stata considerata l'età massima di 42 anni perché solo nel 1949 l'età fino a cui doveva essere frequentata la scuola dell'obbligo è stata elevata a 14 anni.

Tavole 2.30, 2.31 e 4.8

I dati fanno riferimento agli studenti e alle persone occupate che, il mercoledì precedente la data del Censimento, si sono recate a scuola o al lavoro rientrando nella stessa giornata alla propria dimora abituale.

Ai fini di una corretta interpretazione dei dati occorre tener presente che:

- i lavoratori-studenti hanno fatto riferimento al luogo di lavoro;
- coloro che esercitano la professione su mezzi di trasporto (autisti, ferrovieri, tramvieri, piloti, marittimi, ecc.) hanno indicato il luogo da cui prendono servizio (posteggio, stazione, deposito, aeroporto, porto, ecc.);
- il mezzo di trasporto utilizzato è quello utilizzato per compiere il tratto più lungo (in termini di distanza e non di tempo) del tragitto casa/luogo di studio o di lavoro.

Tavola 3.2

Per *Indice di ricambio* si deve intendere il rapporto percentuale tra la popolazione della classe 60-64 anni e della classe 15-19 anni.

Tavola 3.4

Per *Tasso di non conseguimento della scuola dell'obbligo* si deve intendere il rapporto percentuale che ha a numeratore le persone della classe 15-42 anni che non hanno conseguito il diploma di scuola media inferiore e a denominatore il totale della popolazione della stessa classe.

Tavola 3.5

Per *Tasso di disoccupazione giovanile* si deve intendere il rapporto percentuale che ha a numeratore i giovani della classe 14-29 anni in cerca di prima occupazione o disoccupati alla ricerca di nuova occupazione e a denominatore il totale dei giovani della stessa classe 14-29 anni.

Tavole 3.6 e 4.33

La superficie dell'abitazione fa riferimento alla superficie dei pavimenti delle stanze e dei vani accessori, al netto dei muri perimetrali, murature e scale interne, pilastri, tramezzi, vani di porte e finestre. Inoltre, sono state escluse dal computo le superfici di eventuali balconi, terrazze, verande, cantine, autorimesse, portici, loggiati, solai, cortili, ecc.

Tavola 4.2

Fra le persone laureate in possesso di specializzazione post laurea o di dottorato di ricerca sono comprese anche quelle che hanno conseguito un diploma di «laurea speciale» (secondo diploma di laurea a completamento degli studi: esempio Ingegneria spaziale).

Tavola 4.30

Per abitazione ristrutturata si deve intendere che essa ha subito alcuni interventi rivolti a trasformarla mediante un insieme sistematico di opere che hanno portato ad una abitazione, in tutto o nella maggior parte di essa, diversa dalla precedente.

Tavola 4.36

Per abitazioni che dispongono di apparecchi singoli fissi per il riscaldamento si devono intendere quelle fornite di stufa fissa, caminetto, ecc.

Tavola 6.1

I dati della superficie territoriale dei Comuni sono stati forniti dagli Uffici Tecnici Erariali.

Tavola 6.3

Nell'ambito della Provincia i Comuni sono elencati per ordine alfabetico e nell'ambito di ciascun Comune sono elencati i Centri abitati e i Nuclei abitati, entrambi in ordine alfabetico all'interno di ciascun gruppo, e le Case sparse. Segue l'indicazione delle eventuali Aree speciali con l'elencazione dei relativi centri o nuclei.

Per facilitare la lettura, le denominazioni delle entità territoriali considerate sono state evidenziate con caratteri tipografici differenti e precisamente: i **COMUNI** in neretto maiuscolo, i **CENTRI ABITATI** in maiuscolo/tondo chiaro, i **Nuclei abitati** in maiuscolo/minuscolo tondo chiaro, le *case sparse* in corsivo minuscolo chiaro, le **Aree speciali** neretto maiuscolo/minuscolo.

Altitudine: per i Comuni e le aree speciali è stata indicata l'altitudine massima e minima del rispettivo territorio; tali valori sono stati determinati prescindendo dalle altitudini concernenti le zone di territorio in contestazione tra i Comuni. L'altitudine dei Centri abitati si riferisce al principale luogo di raccolta (di norma la piazza del municipio o della chiesa parrocchiale o del mercato); l'altitudine dei Nuclei abitati fa riferimento ad un punto intermedio del terreno su cui sorgono le case dei nuclei stessi.

Nei territori in contestazione, allo scopo di evitare omissioni o duplicazioni, la rilevazione censuaria è stata affidata ad uno solo dei Comuni interessati. Si ritiene opportuno precisare che:

- permanendo irrisolta la controversia territoriale, i territori in contestazione sono stati riportati in corrispondenza di ciascuno dei Comuni interessati ma, ai fini del calcolo del numero delle aree dei Centri abitati e dei Nuclei abitati, riportato nella Tav. 6.1, essi sono stati considerati una sola volta, e precisamente, nell'ambito del Comune incaricato della rilevazione censuaria;
- le controversie relative all'appartenenza all'uno o all'altro Comune della popolazione residente nei territori oggetto di contestazione sono state risolte in base alle risultanze anagrafiche, nel senso che sono state computate nella popolazione di ciascun Comune le famiglie che risultavano di fatto iscritte nella rispettiva Anagrafe della popolazione residente;
- la superficie delle zone di territorio in contestazione è riportata in Appendice, Tavola B.



Grafici











Grafico 1 - Densità della popolazione residente per Comune

Abitanti per km²

-  fino a 31
-  da 32 a 54
-  da 55 a 82
-  da 83 a 124
-  da 125 a 204
-  da 205 a 433
-  oltre 433

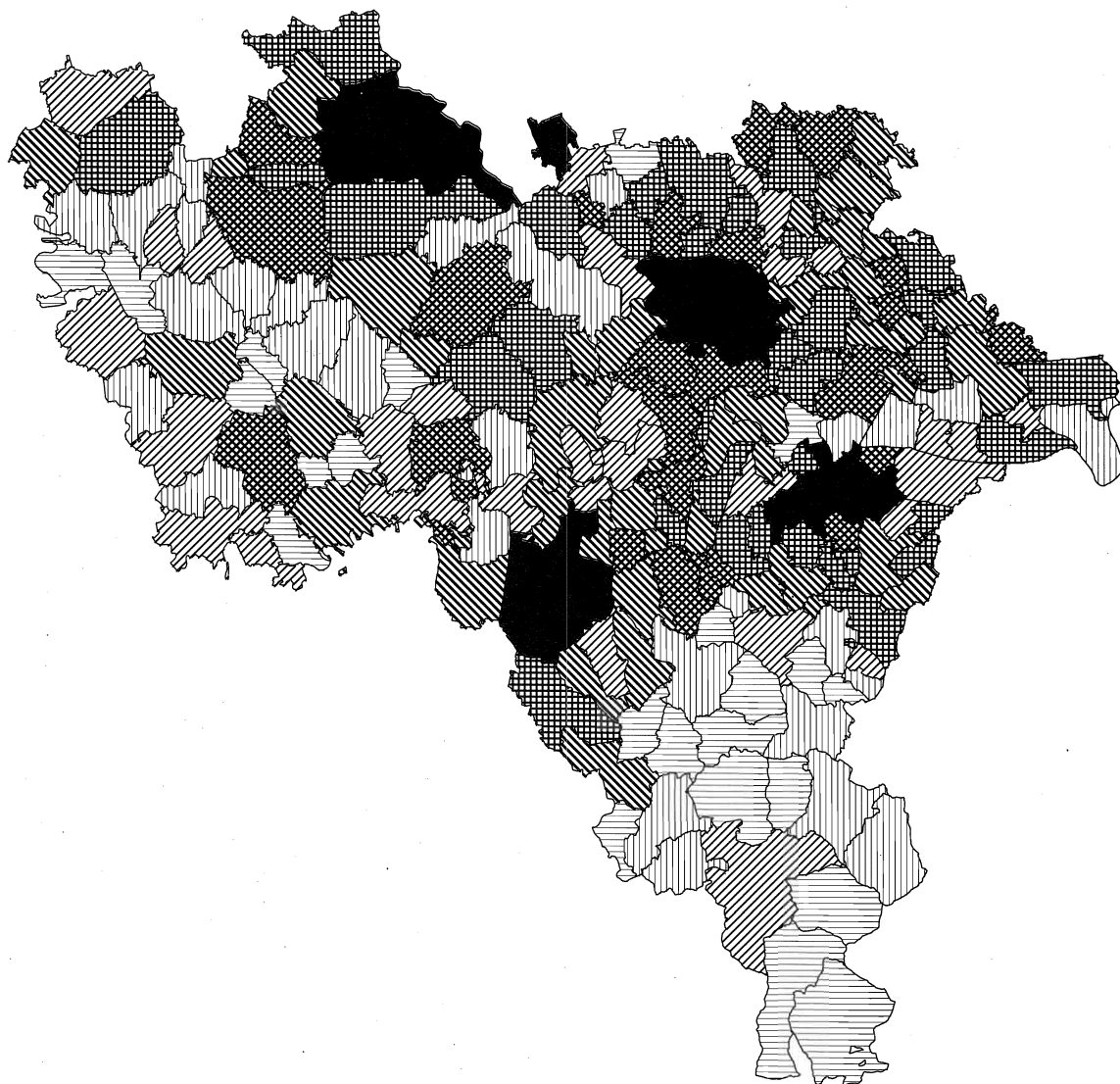


Grafico 2 - Popolazione per classe di ampiezza demografica dei Comuni dal 1961 al 1991 ai confini dell'epoca (composizione percentuale)

Oltre 20.000 abitanti
 Da 3.001 a 10.000 abitanti
 Da 10.001 a 20.000 abitanti
 Fino a 3.000 abitanti

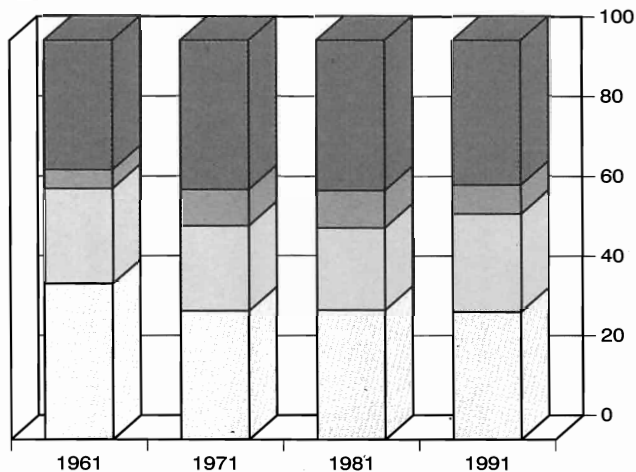


Grafico 3 - Numero medio dei componenti per famiglia dal 1961 al 1991

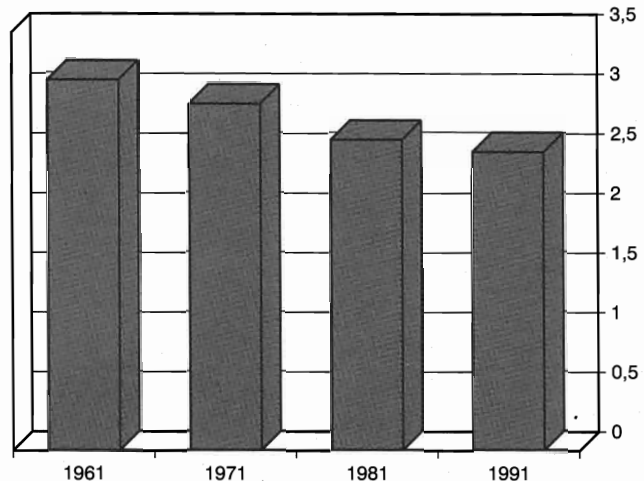


Grafico 4 - Famiglie secondo il numero dei componenti dal 1961 al 1991 (composizione percentuale)

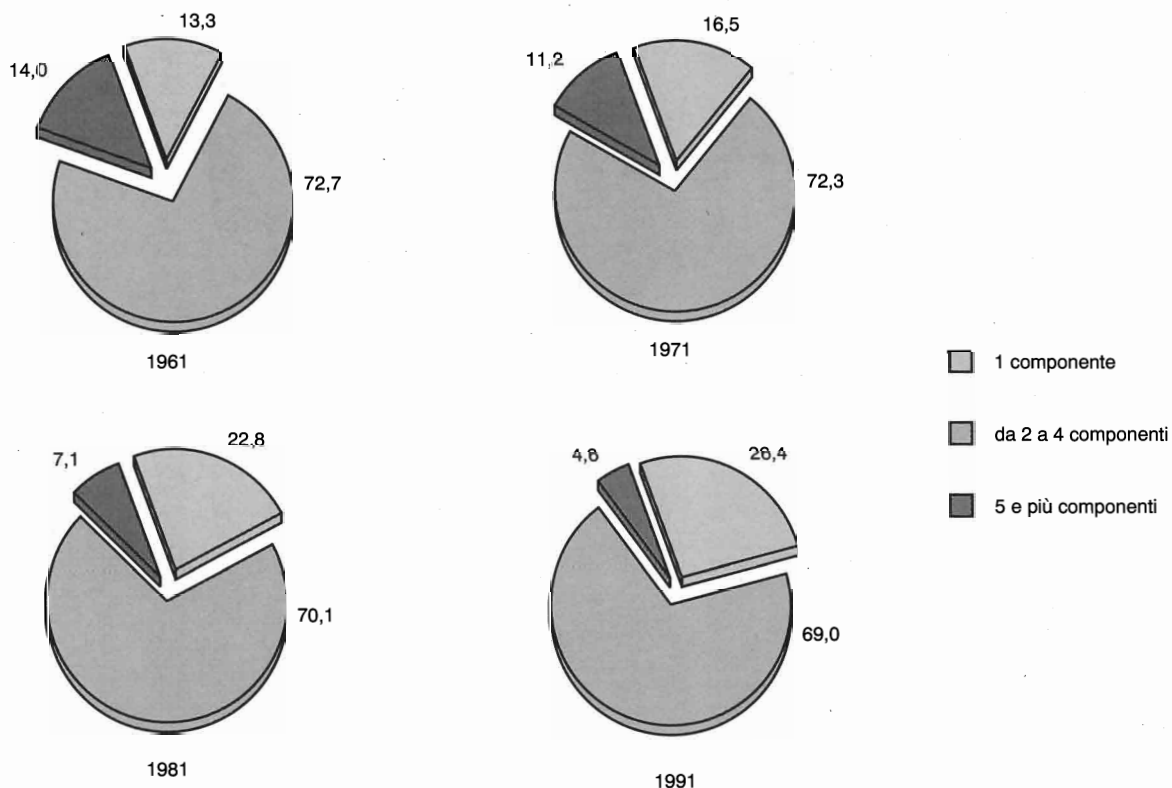
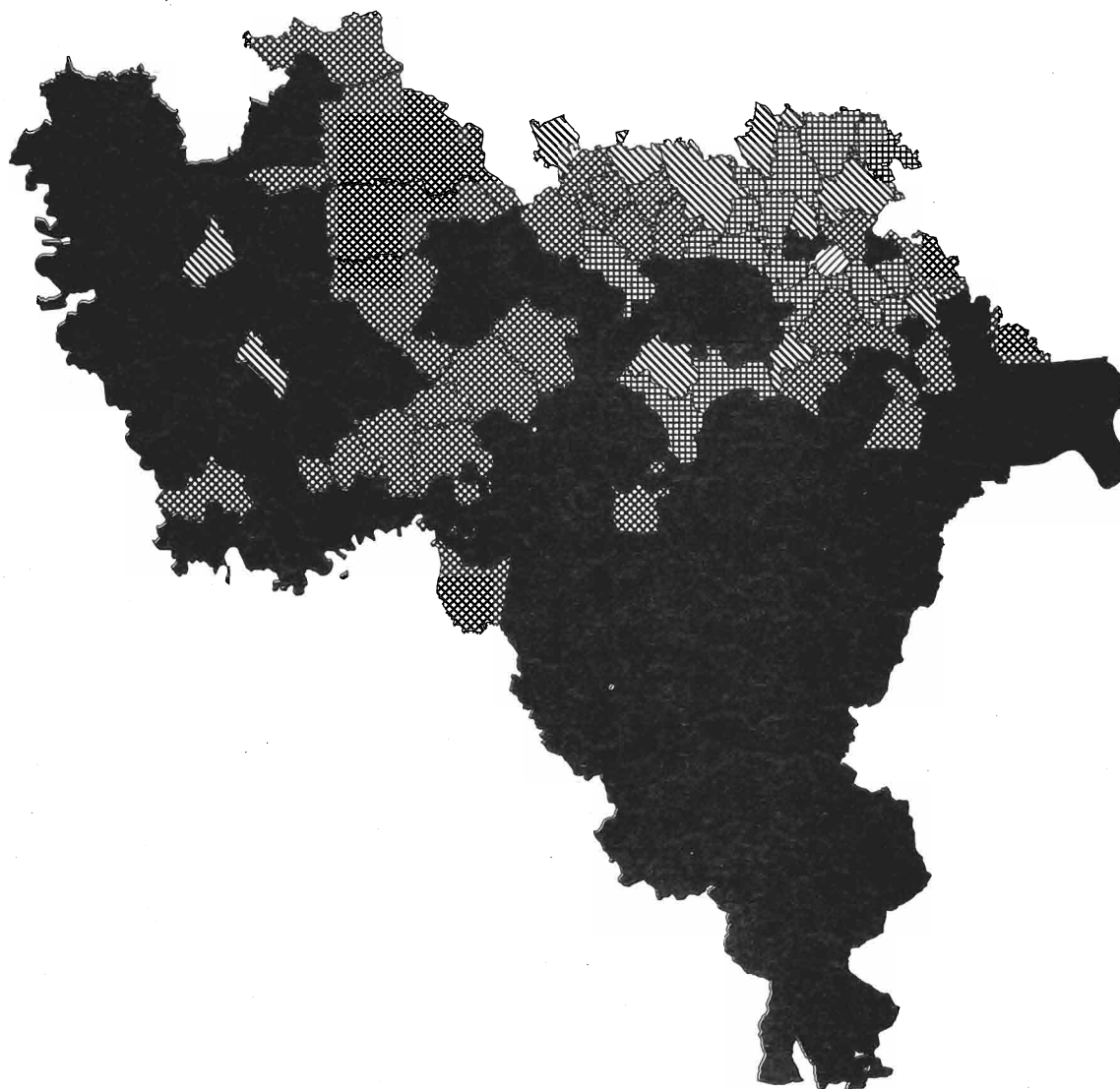



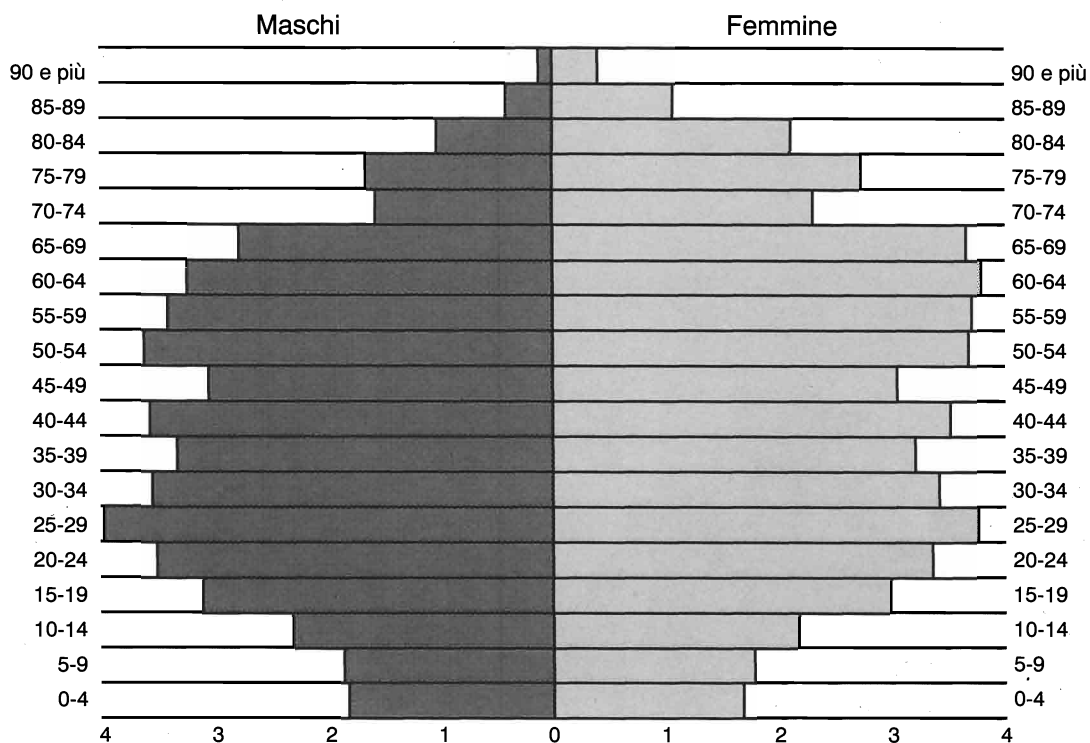
Grafico 5 - Indice di vecchiaia * per Comune

Anziani per 100 giovani

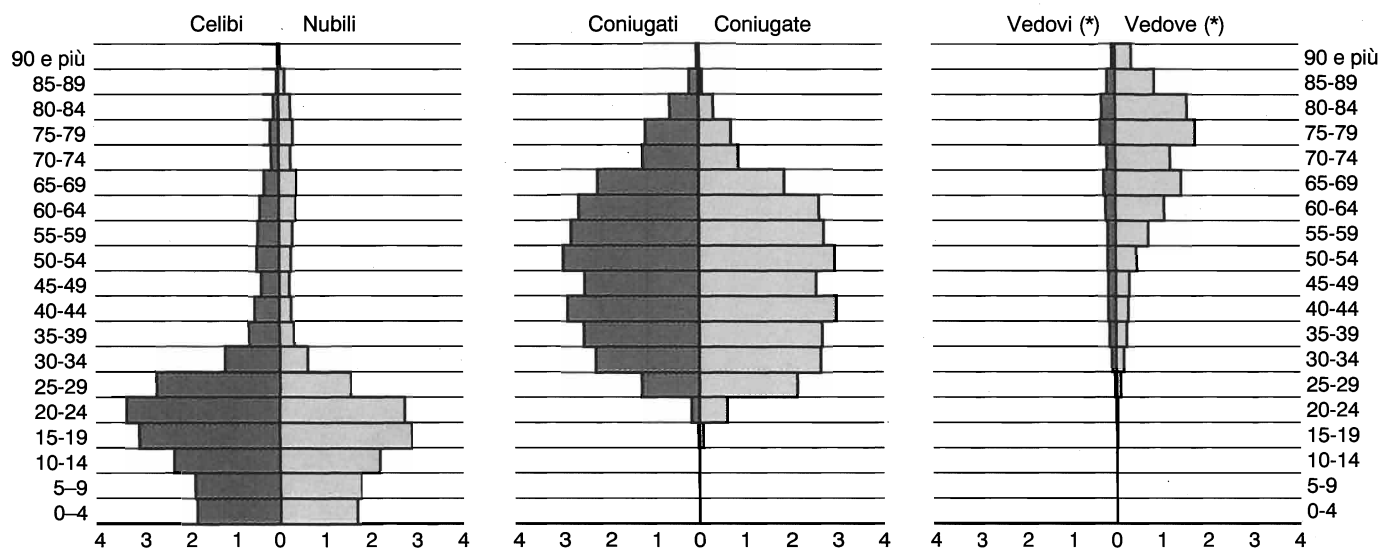


* L'indice è calcolato come rapporto fra la popolazione in età da 65 anni in poi e quella in età inferiore a 14 anni, moltiplicato per 100.

Grafico 6 - Distribuzione per sesso, classe di età e stato civile della popolazione residente al Censimento del 1991 (valori percentuali)

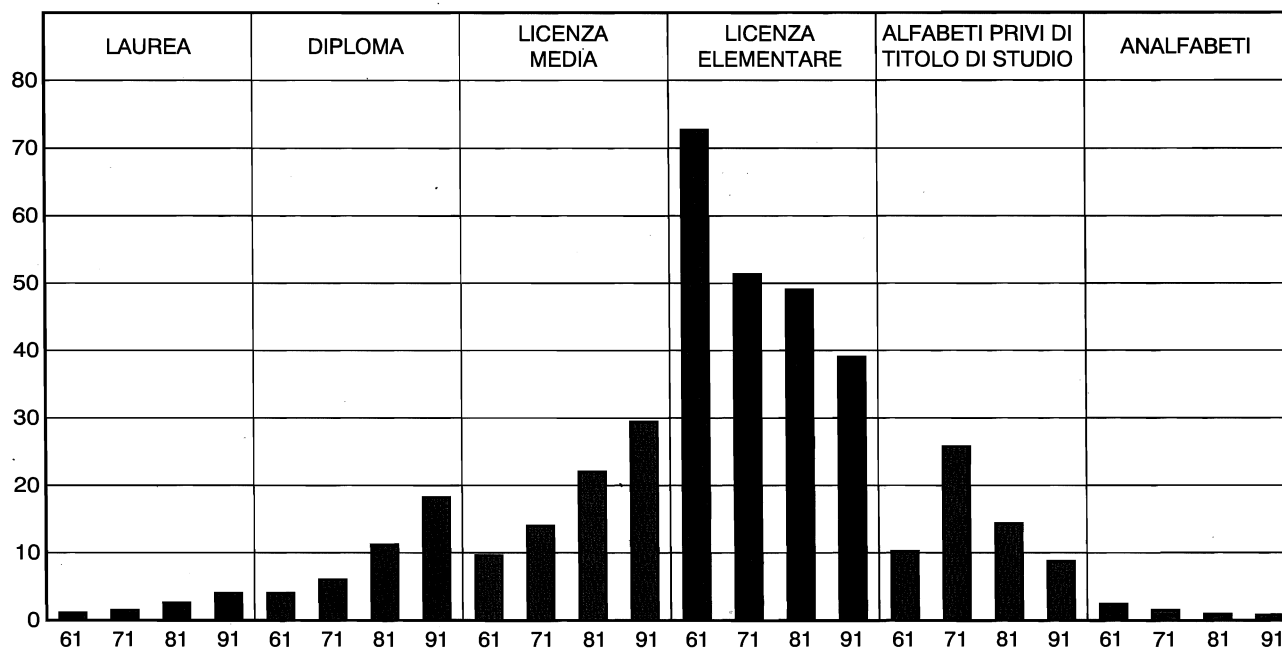


POPOLAZIONE PER STATO CIVILE



(*) Inclusi divorziati/e e separati/e

Gráfico 7 - Popolazione in età da 6 anni in poi per grado di istruzione dal 1961 al 1991 (valori percentuali) (*)



(*) Per la corretta lettura del gráfico si faccia riferimento alle avvertenze alla Tavola 1.2 pag. 42

Gráfico 8 - Percentuale di donne nei diversi gradi di istruzione dal 1961 al 1991

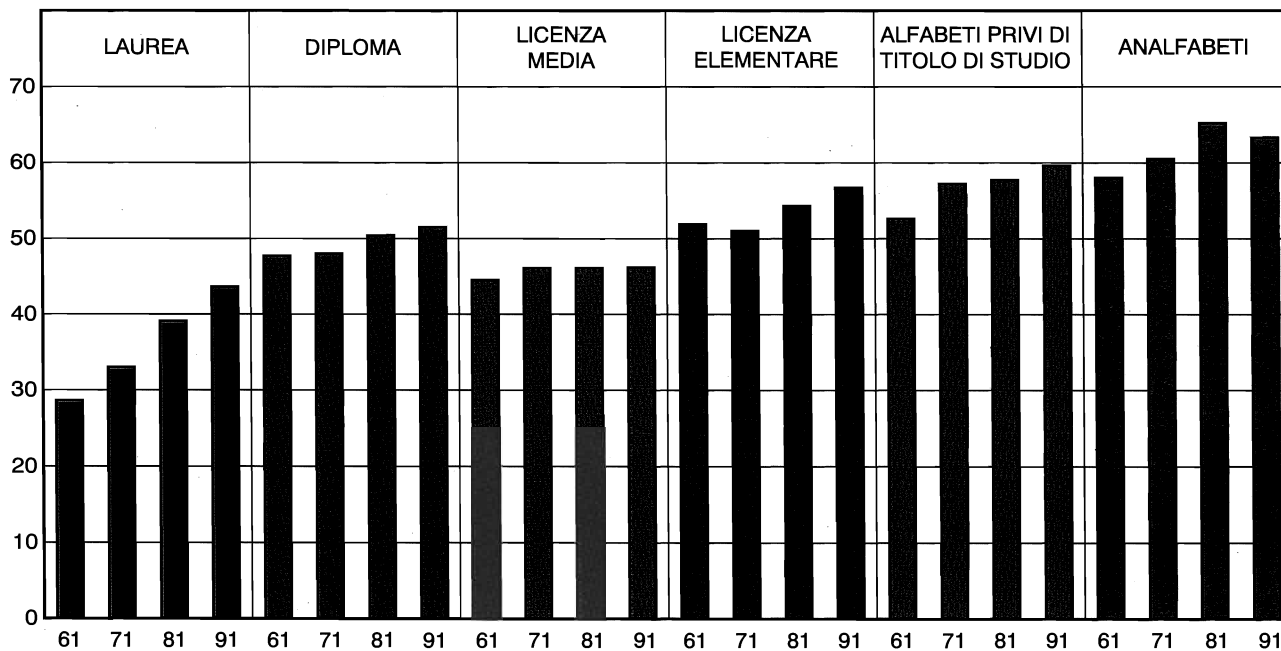
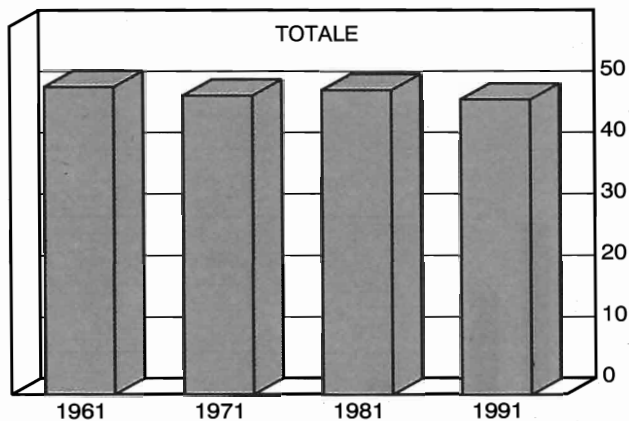


Grafico 9 - Popolazione attiva dal 1961 al 1991

PERCENTUALE SUL TOTALE DELLA POPOLAZIONE RESIDENTE IN ETÀ DI 14 ANNI E PIÙ



COMPOSIZIONE PERCENTUALE PER SESSO

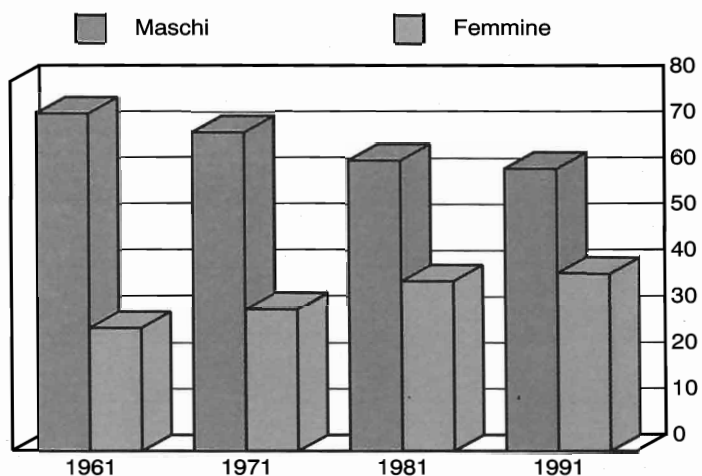
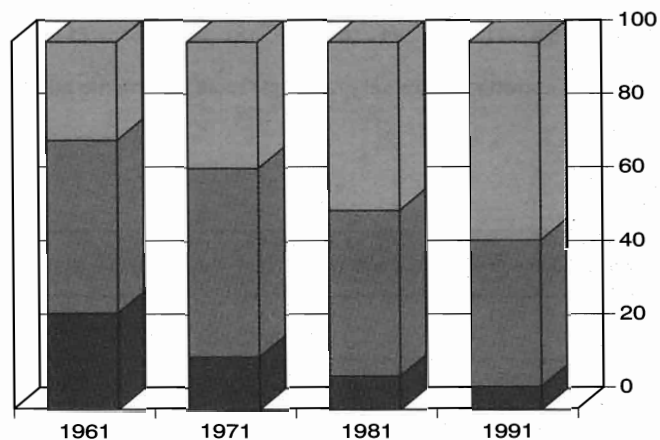
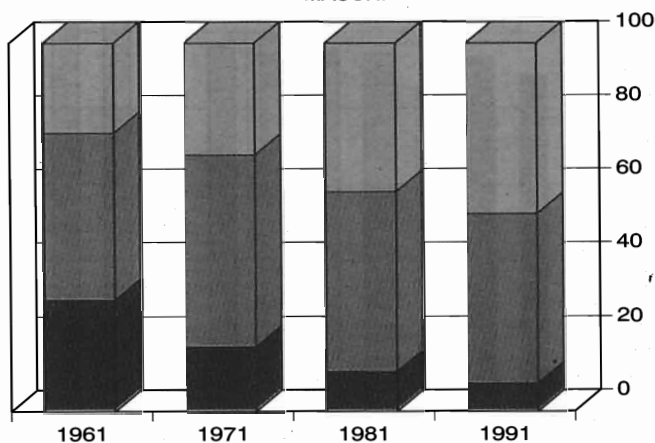


Grafico 10 - Popolazione attiva in condizione professionale per ramo di attività economica dal 1961 al 1991 (*) (composizione percentuale)

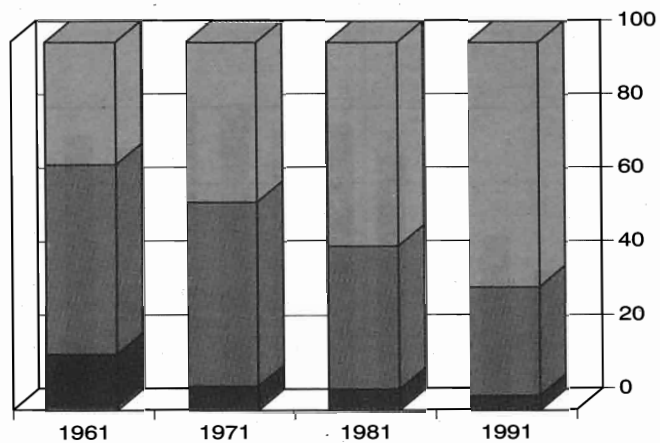
TOTALE



MASCHI



FEMMINE



(*) Viene considerata la popolazione residente attiva da 10 anni in poi solo per il 1961

Grafico 11 - Popolazione attiva e non attiva al Censimento del 1991

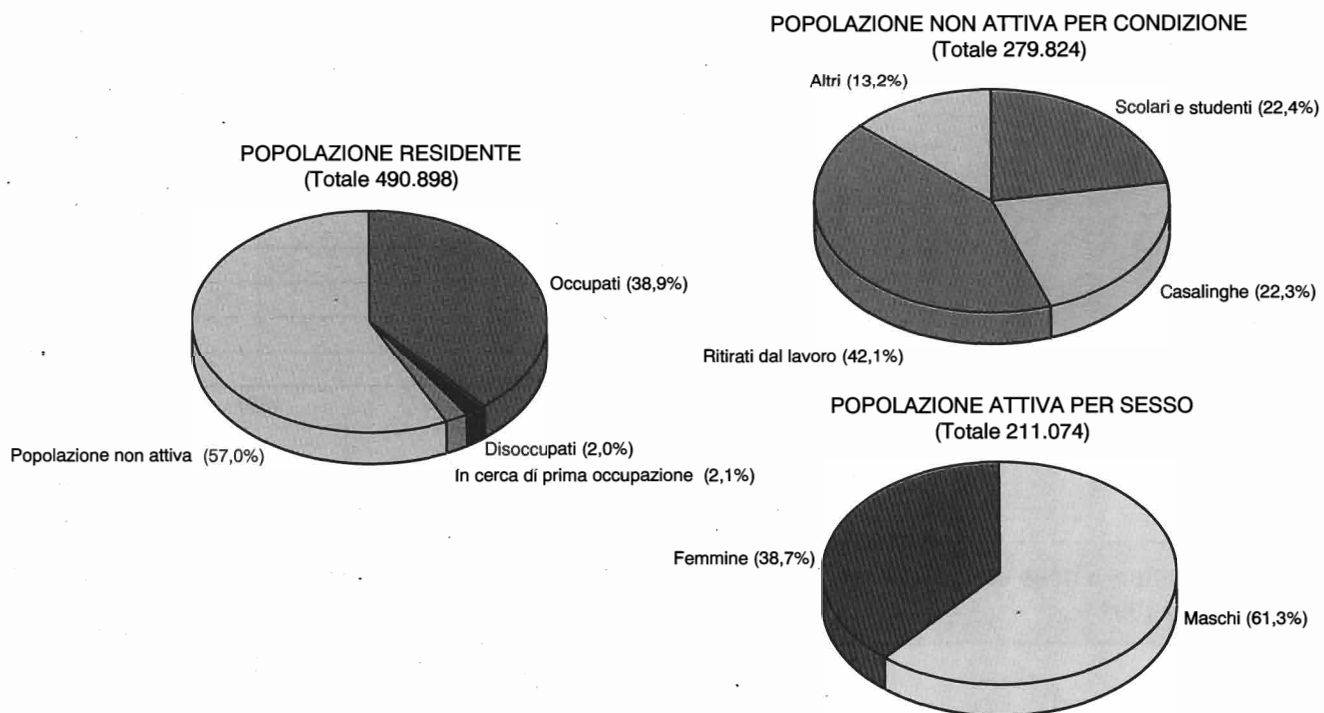


Grafico 12 - Disoccupati e persone in cerca di prima occupazione per sesso e classe di età al Censimento del 1991 (valori percentuali)

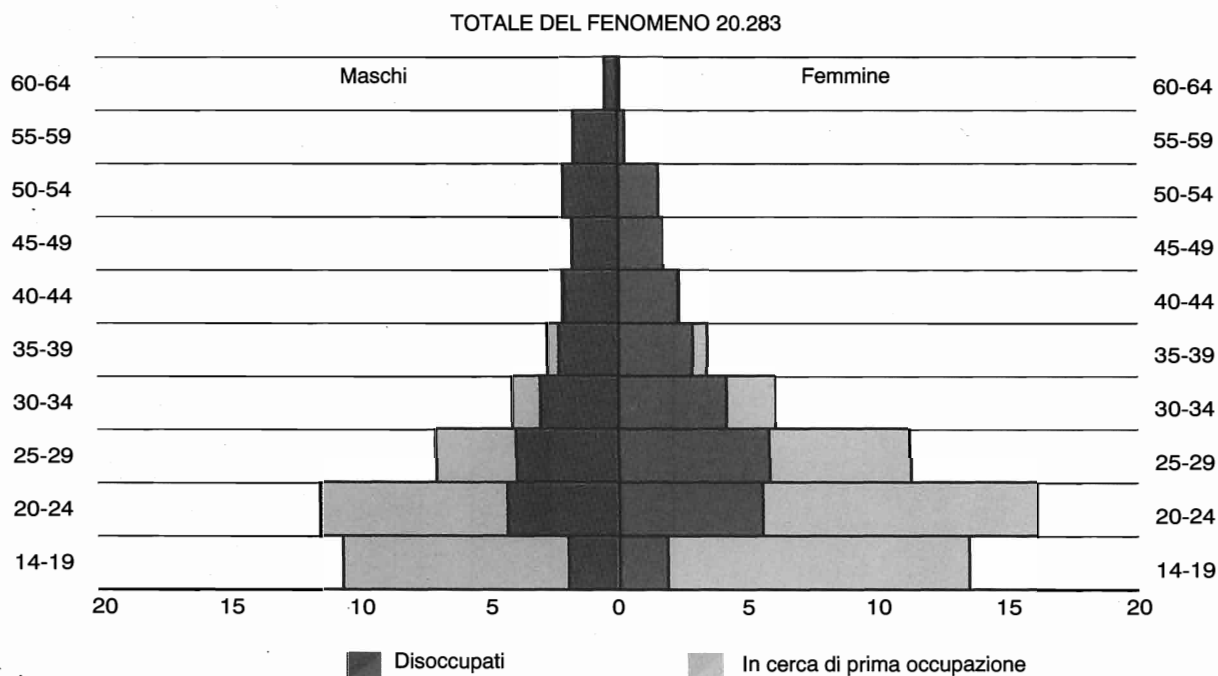


Grafico 13 - Numero delle abitazioni dal 1961 al 1991

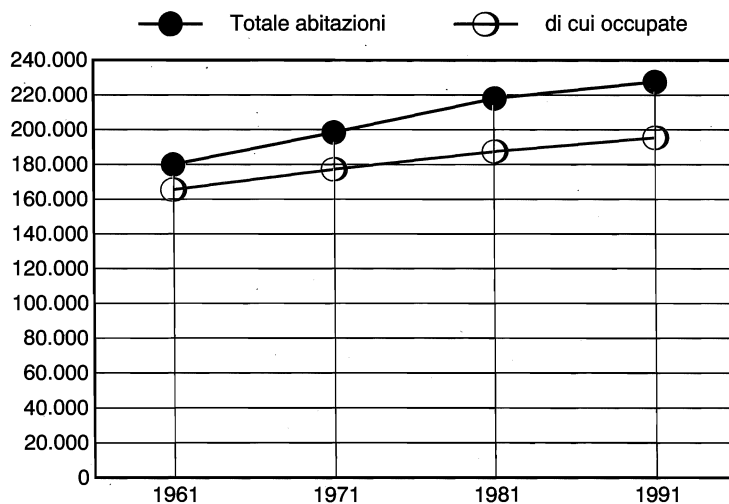


Grafico 14 - Numero delle stanze dal 1961 al 1991

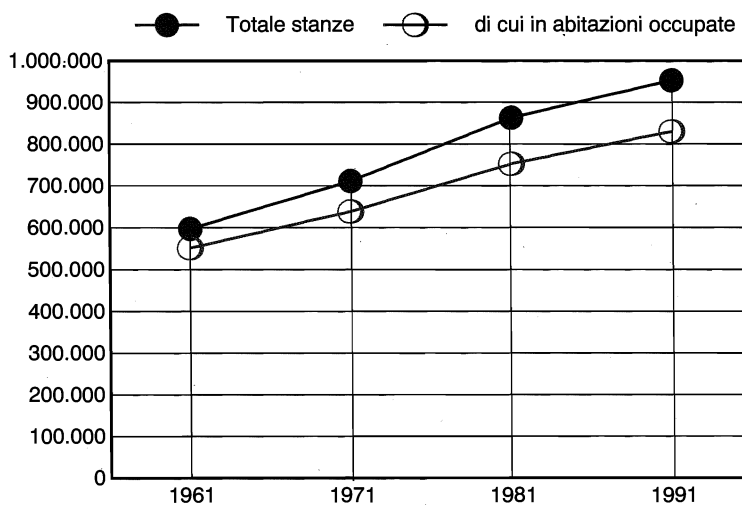


Grafico 15 - Numero medio di occupanti per stanza dal 1961 al 1991

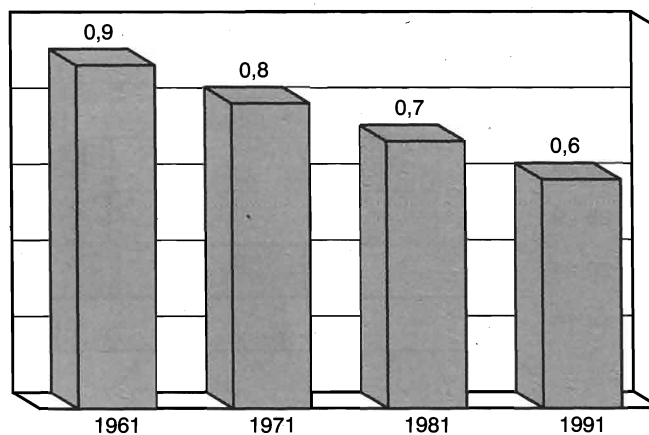


Grafico 16 - Abitazioni occupate per titolo di godimento al Censimento 1991 (composizione percentuale)

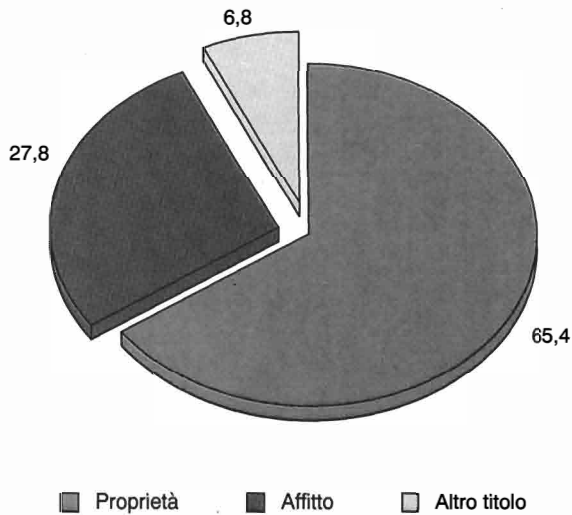


Grafico 17 - Abitazioni non occupate da residenti per motivo della non occupazione al Censimento 1991 (composizione percentuale)

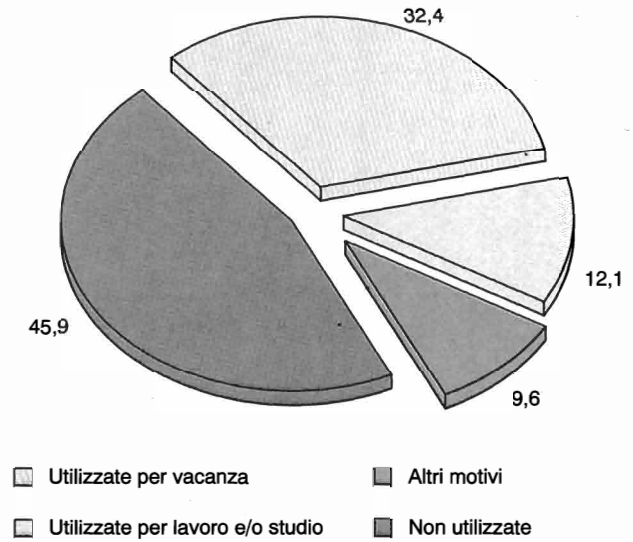


Grafico 18 - Abitazioni occupate e non occupate da residenti per epoca di costruzione

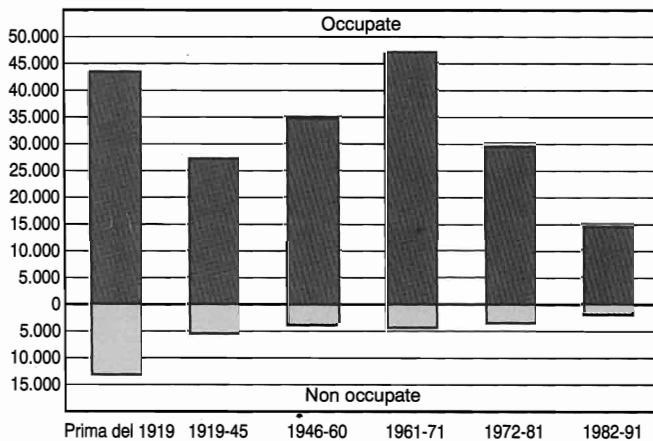
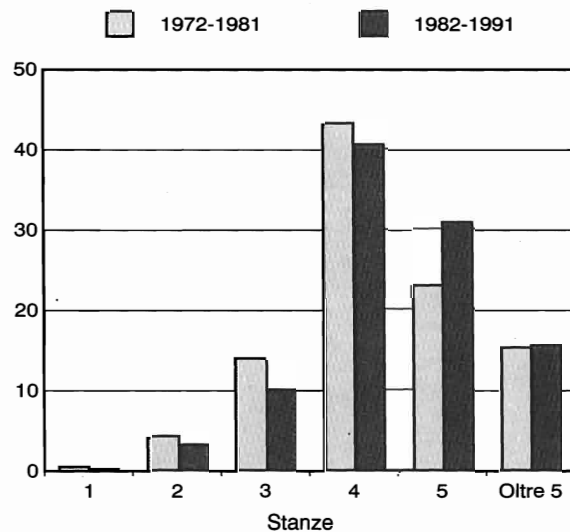


Grafico 19 - Abitazioni occupate per numero di stanze e costruite negli ultimi due decenni (composizione percentuale nel periodo)





Parte prima

I caratteri generali



CAPITOLO 1 - PAVIA NEGLI ULTIMI 30 ANNI ATTRAVERSO I CENSIMENTI

Tavola 1.1 - Popolazione residente e famiglie

| AGGREGATI | CENSIMENTI | | | |
|--|----------------|----------------|----------------|----------------|
| | 1961 | 1971 | 1981 | 1991 |
| POPOLAZIONE RESIDENTE | 518.193 | 526.389 | 512.895 | 490.898 |
| Popolazione residente con meno di 6 anni | 33.457 | 38.350 | 26.642 | 20.464 |
| % POPOLAZIONE RESIDENTE CON MENO DI 6 ANNI | 6,5 | 7,3 | 5,2 | 4,2 |
| Popolazione residente di 65 anni e più | 70.805 | 84.952 | 95.628 | 97.072 |
| % POPOLAZIONE RESIDENTE DI 65 ANNI E PIÙ | 13,7 | 16,1 | 18,6 | 19,8 |
| % DI DONNE TRA LA POPOLAZIONE RESIDENTE DI 65 ANNI E PIÙ | 56,1 | 57,7 | 60,5 | 61,9 |
| Popolazione residente di 75 anni e più | 25.015 | 29.456 | 36.997 | 46.602 |
| % POPOLAZIONE RESIDENTE DI 75 ANNI E PIÙ | 4,8 | 5,6 | 7,2 | 9,5 |
| % DI DONNE TRA LA POPOLAZIONE RESIDENTE DI 75 ANNI E PIÙ | 57,5 | 61,4 | 65,3 | 66,2 |
| INDICE DI VECCHIAIA | 88,2 | 94,5 | 127,2 | 187,3 |
| INDICE DI DIPENDENZA | 41,1 | 49,8 | 49,9 | 43,5 |
| ANZIANI PER 1 BAMBINO | 2,1 | 2,2 | 3,6 | 4,7 |
| FAMIGLIE | 167.886 | 180.748 | 194.599 | 198.243 |
| Numero di componenti per famiglia | 3,1 | 2,9 | 2,6 | 2,5 |
| FAMIGLIE CON 1 COMPONENTE | 22.402 | 29.864 | 44.426 | 52.379 |
| % famiglie con 1 componente | 13,3 | 16,5 | 22,8 | 26,4 |
| FAMIGLIE CON 5 COMPONENTI E PIÙ | 23.525 | 20.183 | 13.758 | 9.162 |
| % famiglie con 5 componenti e più | 14,0 | 11,2 | 7,1 | 4,6 |
| Famiglie di tipo A | 23.303 | 30.733 | 45.371 | 53.424 |
| % FAMIGLIE DI TIPO A | 13,9 | 17,0 | 23,3 | 26,9 |
| Famiglie di tipo B | 28.776 | 33.765 | 37.834 | 38.905 |
| % FAMIGLIE DI TIPO B | 17,1 | 18,7 | 19,4 | 19,6 |
| Famiglie di tipo C | 81.453 | 82.956 | 87.118 | 85.538 |
| % FAMIGLIE DI TIPO C | 48,5 | 45,9 | 44,8 | 43,1 |
| Famiglie di tipo D | 34.354 | 33.294 | 24.276 | 20.376 |
| % FAMIGLIE DI TIPO D | 20,5 | 18,4 | 12,5 | 10,3 |

Tavola 1.2 - Istruzione

| AGGREGATI | CENSIMENTI | | | |
|---|----------------|----------------|----------------|----------------|
| | 1961 | 1971 | 1981 | 1991 |
| POPOLAZIONE RESIDENTE DI 6 ANNI E PIÙ | 484.736 | 488.039 | 486.253 | 470.434 |
| Maschi | 237.547 | 236.347 | 232.193 | 223.807 |
| Femmine | 247.189 | 251.692 | 254.060 | 246.627 |
| Laureati | 5.521 | 7.471 | 12.821 | 18.920 |
| % LAUREATI | 1,1 | 1,5 | 2,6 | 4,0 |
| % di donne tra i laureati | 28,6 | 33,0 | 39,1 | 43,6 |
| Diplomati | 19.207 | 29.412 | 54.234 | 85.503 |
| % DIPLOMATI | 4,0 | 6,0 | 11,2 | 18,2 |
| % di donne tra i diplomati | 47,7 | 48,0 | 50,4 | 51,5 |
| Con licenza media inferiore | 46.561 | 68.427 | 107.033 | 138.209 |
| % CON LICENZA MEDIA INFERIORE | 9,6 | 14,0 | 22,0 | 29,4 |
| % di donne tra le persone con licenza media inferiore | 44,5 | 46,1 | 46,1 | 46,2 |
| Con licenza elementare | 352.247 | 250.298 | 238.035 | 183.245 |
| % CON LICENZA ELEMENTARE | 72,7 | 51,3 | 49,0 | 39,0 |
| % di donne tra le persone con licenza elementare | 51,9 | 51,0 | 54,3 | 56,7 |
| Alfabeti senza titolo di studio | 49.562 | 125.297 | 69.523 | 40.836 |
| % ALFABETI | 10,2 | 25,7 | 14,3 | 8,7 |
| % di donne tra gli alfabeti | 52,6 | 57,2 | 57,7 | 59,6 |
| Analfabeti | 11.638 | 7.134 | 4.607 | 3.721 |
| % ANALFABETI | 2,4 | 1,5 | 0,9 | 0,8 |
| % di donne tra gli analfabeti | 58,0 | 60,5 | 65,2 | 63,3 |

Tavola 1.3 - Lavoro

| AGGREGATI | CENSIMENTI | | | |
|---|----------------|----------------|----------------|----------------|
| | 1961 | 1971 | 1981 | 1991 |
| POPOLAZIONE RESIDENTE DI 14 ANNI E PIÙ | 437.949 | 436.455 | 437.698 | 439.068 |
| Popolazione residente attiva (a) | 232.015 | 212.721 | 217.307 | 211.074 |
| % popolazione residente attiva | 50,1 | 48,7 | 49,6 | 48,1 |
| % popolazione residente attiva femminile | 13,4 | 15,0 | 18,3 | 18,6 |
| Popolazione residente attiva in condizione professionale | 228.549 | 206.782 | 205.828 | 200.826 |
| Popolazione in condizione professionale in agricoltura | 60.194 | 29.513 | 18.666 | 12.610 |
| % popolazione in condizione professionale in agricoltura | 26,3 | 14,3 | 9,1 | 6,3 |
| Popolazione in condizione professionale nell'industria | 107.134 | 106.236 | 93.090 | 79.907 |
| % popolazione in condizione professionale nell'industria | 46,9 | 51,4 | 45,2 | 39,8 |
| Popolazione in condizione professionale nelle altre attività | 61.221 | 71.033 | 94.072 | 108.309 |
| % popolazione in condizione professionale nelle altre attività | 26,8 | 34,4 | 45,7 | 53,9 |
| Maschi in condizione professionale | 167.924 | 144.355 | 132.762 | 125.199 |
| Maschi in condizione professionale in agricoltura | 50.904 | 25.362 | 14.468 | 9.601 |
| % maschi in condizione professionale in agricoltura | 30,3 | 17,6 | 10,9 | 7,7 |
| Maschi in condizione professionale nell'industria | 75.966 | 75.115 | 64.690 | 57.485 |
| % maschi in condizione professionale nell'industria | 45,2 | 52,0 | 48,7 | 45,9 |
| Maschi in condizione professionale nelle altre attività | 41.054 | 43.878 | 53.604 | 58.113 |
| % maschi in condizione professionale nelle altre attività | 24,4 | 30,4 | 40,4 | 46,4 |
| Femmine in condizione professionale | 60.625 | 62.427 | 73.066 | 75.627 |
| Femmine in condizione professionale in agricoltura | 9.290 | 4.151 | 4.198 | 3.009 |
| % femmine in condizione professionale in agricoltura | 15,3 | 6,6 | 5,7 | 4,0 |
| Femmine in condizione professionale nell'industria | 31.168 | 31.121 | 28.400 | 22.422 |
| % femmine in condizione professionale nell'industria | 51,4 | 49,9 | 38,9 | 29,6 |
| Femmine in condizione professionale nelle altre attività | 20.167 | 27.155 | 40.468 | 50.196 |
| % femmine in condizione professionale nelle altre attività | 33,3 | 43,5 | 55,4 | 66,4 |

(a) Viene considerata la popolazione residente attiva da 10 anni in poi solo per il 1961

Tavola 1.4 - Tipi di alloggio

| AGGREGATI | CENSIMENTI | | | |
|---|----------------|----------------|----------------|----------------|
| | 1961 | 1971 | 1981 | 1991 |
| ABITAZIONI | 180.085 | 198.571 | 218.212 | 227.750 |
| STANZE | 597.751 | 711.723 | 863.566 | 953.768 |
| NUMERO DI STANZE PER ABITAZIONE | 3,3 | 3,6 | 4,0 | 4,2 |
| Abitazioni occupate | 165.671 | 177.409 | 187.663 | 195.657 |
| % abitazioni occupate | 92,0 | 89,3 | 86,0 | 85,9 |
| Stanze delle abitazioni occupate | 551.926 | 638.935 | 752.952 | 830.820 |
| Numero di stanze per abitazione occupata | 3,3 | 3,6 | 4,0 | 4,2 |
| Numero di occupanti per stanza | 0,9 | 0,8 | 0,7 | 0,6 |
| Abitazioni occupate in proprietà | 70.778 | 87.436 | 105.623 | 127.963 |
| % abitazioni occupate in proprietà | 42,7 | 49,3 | 56,3 | 65,4 |
| Stanze delle abitazioni occupate in proprietà | 273.646 | 354.358 | 465.526 | 581.831 |
| Numero di stanze per abitazione occupata in proprietà | 3,9 | 4,1 | 4,4 | 4,5 |
| Numero di occupanti per stanza in abitazione in proprietà | 0,8 | 0,7 | 0,6 | 0,6 |
| Abitazioni occupate in affitto | 81.226 | 79.863 | 71.040 | 54.343 |
| % abitazioni occupate in affitto | 49,0 | 45,0 | 37,9 | 27,8 |
| Stanze delle abitazioni occupate in affitto | 233.632 | 248.884 | 244.546 | 195.741 |
| Numero di stanze per abitazione occupata in affitto | 2,9 | 3,1 | 3,4 | 3,6 |
| Numero di occupanti per stanza in abitazione in affitto | 1,0 | 0,9 | 0,8 | 0,7 |
| Abitazioni non occupate | 14.414 | 21.162 | 30.549 | 32.093 |
| % abitazioni non occupate | 8,0 | 10,7 | 14,0 | 14,1 |
| Stanze delle abitazioni non occupate | 45.825 | 72.788 | 110.614 | 122.948 |
| Numero di stanze per abitazione non occupata | 3,2 | 3,4 | 3,6 | 3,8 |
| ALTRI TIPI DI ALLOGGIO | 368 | 215 | 79 | 16 |
| Altri tipi di alloggio (per 1.000 abitazioni occupate) | 0,22 | 0,12 | 0,04 | 0,01 |
| Numero di occupanti per altro tipo di alloggio | 2,4 | 2,8 | 2,4 | 3,6 |

CAPITOLO 2 - PAVIA OGGI: IMMAGINI DELLA PROVINCIA

La Popolazione

Tavola 2.1 - Popolazione residente, famiglie, stranieri, abitazioni, per classe di ampiezza demografica dei Comuni

| CLASSI DI AMPIEZZA DEMOGRAFICA DEI COMUNI | N. Comuni | Popolazione | Famiglie | STRANIERI | | | |
|---|------------|----------------|----------------|--------------|---------------|---------------------|-------------------------|
| | | | | Residenti | Non residenti | Abitazioni occupate | Abitazioni non occupate |
| Fino a 500 | 44 | 13.832 | 5.897 | 36 | 35 | 5.805 | 2.358 |
| 501 - 1.000 | 49 | 37.569 | 15.655 | 155 | 44 | 15.474 | 5.408 |
| 1.001 - 2.000 | 52 | 71.146 | 29.430 | 245 | 69 | 28.995 | 7.002 |
| 2.001 - 3.000 | 14 | 34.609 | 13.634 | 124 | 32 | 13.363 | 2.509 |
| 3.001 - 4.000 | 11 | 37.829 | 14.997 | 159 | 36 | 14.765 | 2.461 |
| 4.001 - 5.000 | 5 | 22.069 | 8.328 | 69 | 13 | 8.271 | 714 |
| 5.001 - 10.000 | 9 | 60.517 | 23.549 | 178 | 37 | 23.167 | 2.401 |
| 10.001 - 15.000 | 3 | 35.498 | 14.653 | 98 | 16 | 14.422 | 1.473 |
| 15.001 - 20.000 | - | - | - | - | - | - | - |
| 20.001 - 30.000 | - | - | - | - | - | - | - |
| 30.001 - 40.000 | - | - | - | - | - | - | - |
| 40.001 - 50.000 | 1 | 40.483 | 16.068 | 105 | 33 | 16.059 | 1.598 |
| 50.001 - 65.000 | 1 | 60.384 | 23.941 | 231 | 44 | 23.529 | 1.583 |
| 65.001 - 80.000 | 1 | 76.962 | 32.091 | 463 | 336 | 31.807 | 4.586 |
| 80.001 - 100.000 | - | - | - | - | - | - | - |
| 100.001 - 250.000 | - | - | - | - | - | - | - |
| 250.001 - 500.000 | - | - | - | - | - | - | - |
| Oltre 500.000 | - | - | - | - | - | - | - |
| Totale | 190 | 490.898 | 198.243 | 1.863 | 695 | 195.657 | 32.093 |
| Di cui Capoluogo | 1 | 76.962 | 32.091 | 463 | 336 | 31.807 | 4.586 |

Tavola 2.2 - Popolazione residente per classe di età, stato civile e sesso

| STATO CIVILE | CLASSI DI ETÀ (anni) | | | | | | Totale |
|---------------------------------|----------------------|---------------|---------------|---------------|----------------|---------------|----------------|
| | Meno di 15 | 15-24 | 25-34 | 35-44 | 45-64 | 65 e più | |
| MASCHI | | | | | | | |
| Celibi | 29.294 | 31.333 | 19.003 | 5.846 | 8.509 | 3.990 | 97.975 |
| Coniugati | - | 938 | 17.209 | 26.439 | 53.278 | 26.713 | 124.577 |
| <i>Di cui separati di fatto</i> | - | 10 | 103 | 175 | 292 | 139 | 719 |
| Separati legalmente | - | 21 | 453 | 848 | 968 | 144 | 2.434 |
| Divorziati | - | 6 | 148 | 530 | 808 | 159 | 1.651 |
| Vedovi | - | 22 | 21 | 132 | 1.641 | 5.975 | 7.791 |
| Totale | 29.294 | 32.320 | 36.834 | 33.795 | 65.204 | 36.981 | 234.428 |
| FEMMINE | | | | | | | |
| Nubili | 27.539 | 27.418 | 10.475 | 2.744 | 5.392 | 6.641 | 80.209 |
| Coniugate | 1 | 3.453 | 23.463 | 27.818 | 52.091 | 18.811 | 125.637 |
| <i>Di cui separate di fatto</i> | - | 20 | 134 | 162 | 308 | 138 | 762 |
| Separate legalmente | - | 75 | 790 | 944 | 895 | 120 | 2.824 |
| Divorziate | - | 14 | 310 | 712 | 926 | 242 | 2.204 |
| Vedove | - | 103 | 152 | 691 | 10.373 | 34.277 | 45.596 |
| Totale | 27.540 | 31.063 | 35.190 | 32.909 | 69.677 | 60.091 | 256.470 |
| TOTALE | | | | | | | |
| Celibi e/o nubili | 56.833 | 58.751 | 29.478 | 8.590 | 13.901 | 10.631 | 178.184 |
| Coniugati | 1 | 4.391 | 40.672 | 54.257 | 105.369 | 45.524 | 250.214 |
| <i>Di cui separati di fatto</i> | - | 30 | 237 | 337 | 600 | 277 | 1.481 |
| Separati legalmente | - | 96 | 1.243 | 1.792 | 1.863 | 264 | 5.258 |
| Divorziati | - | 20 | 458 | 1.242 | 1.734 | 401 | 3.855 |
| Vedovi | - | 125 | 173 | 823 | 12.014 | 40.252 | 53.387 |
| Totale | 56.834 | 63.383 | 72.024 | 66.704 | 134.881 | 97.072 | 490.898 |

Tavola 2.3 - Popolazione residente per classe di età, condizione e sesso

| CONDIZIONE | CLASSI DI ETÀ (anni) | | | | | | Totale |
|--|----------------------|---------------|---------------|---------------|----------------|---------------|----------------|
| | Meno di 15 | 15-24 | 25-34 | 35-44 | 45-64 | 65 e più | |
| MASCHI | | | | | | | |
| Popolazione attiva | 198 | 18.700 | 34.673 | 32.638 | 40.827 | 2.304 | 129.340 |
| Occupati | 38 | 14.383 | 32.428 | 31.656 | 39.612 | 2.301 | 120.418 |
| In cerca di nuova occupazione | 11 | 1.259 | 1.406 | 887 | 1.215 | 3 | 4.781 |
| In cerca di prima occupazione | 149 | 3.058 | 839 | 95 | - | - | 4.141 |
| Popolazione non attiva | 29.096 | 13.620 | 2.161 | 1.157 | 24.377 | 34.677 | 105.088 |
| Scolari e studenti | 18.364 | 11.654 | 1.144 | 49 | - | - | 31.211 |
| Casalinghe | - | - | - | - | - | - | - |
| Ritirati dal lavoro | 60 | 548 | 180 | 478 | 21.639 | 32.382 | 55.287 |
| Altri | 10.672 | 1.418 | 837 | 630 | 2.738 | 2.295 | 18.590 |
| TOTALE | 29.294 | 32.320 | 36.834 | 33.795 | 65.204 | 36.981 | 234.428 |
| FEMMINE | | | | | | | |
| Popolazione attiva | 153 | 15.724 | 26.543 | 21.318 | 17.280 | 716 | 81.734 |
| Occupati | 16 | 9.871 | 23.047 | 20.161 | 16.559 | 714 | 70.368 |
| In cerca di nuova occupazione | 6 | 1.485 | 2.011 | 1.034 | 721 | 2 | 5.259 |
| In cerca di prima occupazione | 131 | 4.368 | 1.485 | 123 | - | - | 6.107 |
| Popolazione non attiva | 27.387 | 15.339 | 8.647 | 11.591 | 52.397 | 59.375 | 174.736 |
| Scolari e studenti | 17.407 | 12.848 | 1.159 | 51 | - | - | 31.465 |
| Casalinghe | 68 | 1.727 | 6.772 | 10.270 | 29.857 | 13.725 | 62.419 |
| Ritirati dal lavoro | 62 | 392 | 161 | 823 | 20.031 | 41.043 | 62.512 |
| Altri | 9.850 | 372 | 555 | 447 | 2.509 | 4.607 | 18.340 |
| TOTALE | 27.540 | 31.063 | 35.190 | 32.909 | 69.677 | 60.091 | 256.470 |
| TOTALE | | | | | | | |
| Popolazione attiva | 351 | 34.424 | 61.216 | 53.956 | 58.107 | 3.020 | 211.074 |
| Occupati | 54 | 24.254 | 55.475 | 51.817 | 56.171 | 3.015 | 190.786 |
| In cerca di nuova occupazione | 17 | 2.744 | 3.417 | 1.921 | 1.936 | 5 | 10.040 |
| In cerca di prima occupazione | 280 | 7.426 | 2.324 | 218 | - | - | 10.248 |
| Popolazione non attiva | 56.483 | 28.959 | 10.808 | 12.748 | 76.774 | 94.052 | 279.824 |
| Scolari e studenti | 35.771 | 24.502 | 2.303 | 100 | - | - | 62.676 |
| Casalinghe | 68 | 1.727 | 6.772 | 10.270 | 29.857 | 13.725 | 62.419 |
| Ritirati dal lavoro | 122 | 940 | 341 | 1.301 | 41.670 | 73.425 | 117.799 |
| Altri | 20.522 | 1.790 | 1.392 | 1.077 | 5.247 | 6.902 | 36.930 |
| TOTALE | 56.834 | 63.383 | 72.024 | 66.704 | 134.881 | 97.072 | 490.898 |
| TOTALE (composizione percentuale) | | | | | | | |
| Popolazione attiva | 0,61 | 54,31 | 84,99 | 80,88 | 43,08 | 3,11 | 42,99 |
| Occupati | 0,09 | 38,26 | 77,02 | 77,68 | 41,64 | 3,10 | 38,86 |
| In cerca di nuova occupazione | 0,02 | 4,32 | 4,74 | 2,87 | 1,43 | - | 2,04 |
| In cerca di prima occupazione | 0,49 | 11,71 | 3,22 | 0,32 | - | - | 2,08 |
| Popolazione non attiva | 99,38 | 45,68 | 15,00 | 19,11 | 56,91 | 96,88 | 57,00 |
| Scolari e studenti | 62,93 | 38,65 | 3,19 | 0,14 | - | - | 12,76 |
| Casalinghe | 0,11 | 2,72 | 9,40 | 15,39 | 22,13 | 14,13 | 12,71 |
| Ritirati dal lavoro | 0,21 | 1,48 | 0,47 | 1,95 | 30,89 | 75,63 | 23,99 |
| Altri | 36,10 | 2,82 | 1,93 | 1,61 | 3,89 | 7,11 | 7,52 |
| TOTALE | 100,00 | 100,00 | 100,00 | 100,00 | 100,00 | 100,00 | 100,00 |

Le Famiglie e i Nuclei Familiari

Tavola 2.4 - Famiglie residenti e componenti per ampiezza e tipologia della famiglia

| TIPO DELLA FAMIGLIA | FAMIGLIE CON COMPONENTI | | | | | | | | | |
|---|-------------------------|---------------|---------------|---------------|--------------|--------------|------------|--------------|----------------|----------------|
| | 1 | 2 | 3 | 4 | 5 | 6 | 7 O PIÙ | | TOTALE | |
| | | | | | | | Famiglie | Componenti | Famiglie | Componenti |
| Famiglie senza nuclei | 52.379 | 5.199 | 742 | 166 | 28 | 11 | 1 | 7 | 58.526 | 65.880 |
| FAMIGLIE UNIPERSONALI | 52.379 | - | - | - | - | - | - | - | 52.379 | 52.379 |
| Non in coabitazione | 49.985 | - | - | - | - | - | - | - | 49.985 | 49.985 |
| <i>Giovane (meno di 35 anni)</i> | 4.895 | - | - | - | - | - | - | - | 4.895 | 4.895 |
| <i>Adulto (35-64 anni)</i> | 15.300 | - | - | - | - | - | - | - | 15.300 | 15.300 |
| <i>Anziano (65 anni e più)</i> | 29.790 | - | - | - | - | - | - | - | 29.790 | 29.790 |
| In coabitazione | 2.394 | - | - | - | - | - | - | - | 2.394 | 2.394 |
| ALTRE FAMIGLIE | - | 5.199 | 742 | 166 | 28 | 11 | 1 | 7 | 6.147 | 13.501 |
| Famiglie con un solo nucleo | - | 51.031 | 48.213 | 30.896 | 6.589 | 1.074 | 337 | 2.525 | 138.140 | 412.199 |
| CON MEMBRI ISOLATI | - | - | 4.220 | 3.996 | 2.341 | 419 | 123 | 920 | 11.099 | 43.783 |
| Coppia con figli | - | - | - | 3.129 | 2.130 | 368 | 98 | 726 | 5.725 | 26.100 |
| <i>Coppia giovane (moglie < 35 anni)</i> | - | - | - | 444 | 287 | 35 | 13 | 96 | 779 | 3.517 |
| <i>Coppia adulta (moglie 35-64 anni)</i> | - | - | - | 2.567 | 1.807 | 329 | 84 | 622 | 4.787 | 21.899 |
| <i>Coppia anziana (moglie 65 a. e più)</i> | - | - | - | 118 | 36 | 4 | 1 | 8 | 159 | 684 |
| Coppia senza figli | - | - | 2.816 | 215 | 39 | 7 | 4 | 28 | 3.081 | 9.573 |
| <i>Coppia giovane</i> | - | - | 359 | 37 | 12 | - | 2 | 14 | 410 | 1.299 |
| <i>Coppia adulta</i> | - | - | 1.856 | 141 | 20 | 2 | 2 | 14 | 2.021 | 6.258 |
| <i>Coppia anziana</i> | - | - | 601 | 37 | 7 | 5 | - | - | 650 | 2.016 |
| Padre con figli | - | - | 523 | 338 | 97 | 27 | 13 | 100 | 998 | 3.668 |
| <i>Padre giovane</i> | - | - | 69 | 30 | 15 | 3 | 3 | 23 | 120 | 443 |
| <i>Padre adulto</i> | - | - | 360 | 282 | 79 | 24 | 9 | 69 | 754 | 2.816 |
| <i>Padre anziano</i> | - | - | 94 | 26 | 3 | - | 1 | 8 | 124 | 409 |
| Madre con figli | - | - | 881 | 314 | 75 | 17 | 8 | 66 | 1.295 | 4.442 |
| <i>Madre giovane</i> | - | - | 91 | 31 | 9 | 1 | 7 | 133 | 455 | |
| <i>Madre adulta</i> | - | - | 574 | 240 | 58 | 15 | 7 | 59 | 894 | 3.121 |
| <i>Madre anziana</i> | - | - | 216 | 43 | 8 | 1 | - | 268 | 866 | |
| SENZA MEMBRI ISOLATI | - | 51.031 | 43.993 | 26.900 | 4.248 | 655 | 214 | 1.605 | 127.041 | 368.416 |
| Coppia con figli | - | - | 40.656 | 26.333 | 4.136 | 614 | 202 | 1.518 | 71.941 | 253.182 |
| <i>Coppia giovane</i> | - | - | 10.893 | 5.314 | 642 | 78 | 21 | 160 | 16.948 | 57.773 |
| <i>Coppia adulta</i> | - | - | 27.335 | 20.677 | 3.451 | 532 | 181 | 1.358 | 52.176 | 186.518 |
| <i>Coppia anziana</i> | - | - | 2.428 | 342 | 43 | 4 | - | - | 2.817 | 8.891 |
| Coppia senza figli | - | 39.950 | - | - | - | - | - | - | 39.950 | 79.900 |
| <i>Coppia giovane</i> | - | 7.869 | - | - | - | - | - | - | 7.869 | 15.738 |
| <i>Coppia adulta</i> | - | 18.335 | - | - | - | - | - | - | 18.335 | 36.670 |
| <i>Coppia anziana</i> | - | 13.746 | - | - | - | - | - | - | 13.746 | 27.492 |
| Padre con figli | - | 1.690 | 516 | 83 | 16 | 5 | 1 | 8 | 2.311 | 5.378 |
| <i>Padre giovane</i> | - | 52 | 8 | 3 | - | 1 | - | - | 64 | 146 |
| <i>Padre adulto</i> | - | 922 | 391 | 70 | 14 | 2 | 1 | 8 | 1.400 | 3.387 |
| <i>Padre anziano</i> | - | 716 | 117 | 10 | 2 | 2 | - | - | 847 | 1.845 |
| Madre con figli | - | 9.391 | 2.821 | 484 | 96 | 36 | 11 | 79 | 12.839 | 29.956 |
| <i>Madre giovane</i> | - | 564 | 192 | 24 | 5 | 1 | 1 | 8 | 787 | 1.839 |
| <i>Madre adulta</i> | - | 4.607 | 2.069 | 389 | 79 | 32 | 9 | 64 | 7.185 | 17.628 |
| <i>Madre anziana</i> | - | 4.220 | 560 | 71 | 12 | 3 | 1 | 7 | 4.867 | 10.489 |
| Famiglie con due o più nuclei | - | - | - | 455 | 631 | 360 | 131 | 999 | 1.577 | 8.134 |
| TOTALE | 52.379 | 56.230 | 48.955 | 31.517 | 7.248 | 1.445 | 469 | 3.531 | 198.243 | 486.213 |

Tavola 2.5 - Nuclei familiari per numero di figli, tipo di nucleo ed età dei figli

| TIPO DI NUCLEO | NUMERO DI FIGLI | | | | | | | Totale |
|---|-----------------|---------------|---------------|--------------|------------|------------|-----------|----------------|
| | 0 | 1 | 2 | 3 | 4 | 5 | 6 o più | |
| Copple senza figli | 44.412 | - | - | - | - | - | - | 44.412 |
| <i>Di cui coppie non coniugate</i> | <i>1.187</i> | - | - | - | - | - | - | <i>1.187</i> |
| Copple con figli | - | 44.686 | 28.641 | 4.457 | 677 | 150 | 75 | 78.686 |
| <i>Di cui coppie non coniugate</i> | - | <i>660</i> | <i>316</i> | <i>79</i> | <i>22</i> | <i>5</i> | <i>8</i> | <i>1.090</i> |
| Tutti (uno o più) i figli di età inferiore a 18 anni | - | 23.560 | 13.793 | 1.654 | 196 | 29 | 21 | 39.253 |
| Uno o più figli di età inferiore a 18 anni e uno o più figli di 18 anni e più | - | - | 6.012 | 1.686 | 357 | 95 | 48 | 8.198 |
| Tutti (uno o più) i figli di 18 anni e più | - | 21.126 | 8.836 | 1.117 | 124 | 26 | 6 | 31.235 |
| Padre con figli | - | 2.448 | 861 | 146 | 30 | 7 | 7 | 3.499 |
| Tutti (uno o più) i figli di età inferiore a 18 anni | - | 677 | 234 | 37 | 8 | 2 | 1 | 959 |
| Uno o più figli di età inferiore a 18 anni e uno o più figli di 18 anni e più | - | - | 178 | 42 | 13 | 2 | 5 | 240 |
| Tutti (uno o più) i figli di 18 anni e più | - | 1.771 | 449 | 67 | 9 | 3 | 1 | 2.300 |
| Madre con figli | - | 10.826 | 3.170 | 546 | 112 | 41 | 14 | 14.709 |
| Tutti (uno o più) i figli di età inferiore a 18 anni | - | 2.096 | 618 | 75 | 16 | 1 | 2 | 2.808 |
| Uno o più figli di età inferiore a 18 anni e uno o più figli di 18 anni e più | - | - | 495 | 178 | 43 | 27 | 8 | 751 |
| Tutti (uno o più) i figli di 18 anni e più | - | 8.730 | 2.057 | 293 | 53 | 13 | 4 | 11.150 |
| TOTALE | 44.412 | 57.960 | 32.672 | 5.149 | 819 | 198 | 96 | 141.306 |

Tavola 2.6 - Popolazione residente per classe di età e ruolo nel nucleo familiare

| PERSONE | CLASSI DI ETÀ (anni) | | | | | | | | Totale |
|--|----------------------|---------------|---------------|---------------|---------------|---------------|---------------|---------------|----------------|
| | Meno di 15 | 15-24 | 25-34 | 35-44 | 45-54 | 55-64 | 65-74 | 75 e più | |
| Persone che vivono in famiglia con nuclei | 56.611 | 60.531 | 65.979 | 62.160 | 59.774 | 57.606 | 34.487 | 23.185 | 420.333 |
| MARITO | - | 907 | 16.956 | 26.261 | 26.539 | 26.240 | 16.514 | 9.681 | 123.098 |
| Marito con figli | - | 397 | 10.394 | 23.129 | 22.985 | 15.733 | 4.604 | 1.444 | 78.686 |
| Marito senza figli | - | 510 | 6.562 | 3.132 | 3.554 | 10.507 | 11.910 | 8.237 | 44.412 |
| MOGLIE | 2 | 3.268 | 23.275 | 27.544 | 26.600 | 24.455 | 13.008 | 4.946 | 123.098 |
| Moglie con figli | - | 1.418 | 16.622 | 25.049 | 21.507 | 11.083 | 2.385 | 622 | 78.686 |
| Moglie senza figli | 2 | 1.850 | 6.653 | 2.495 | 5.093 | 13.372 | 10.623 | 4.324 | 44.412 |
| GENITORE SOLO | - | 165 | 1.209 | 2.599 | 3.491 | 4.460 | 2.837 | 3.447 | 18.208 |
| Maschio | - | 37 | 213 | 566 | 782 | 890 | 468 | 543 | 3.499 |
| Femmina | - | 128 | 996 | 2.033 | 2.709 | 3.570 | 2.369 | 2.904 | 14.709 |
| FIGLIO | 56.217 | 55.154 | 23.275 | 4.995 | 2.520 | 1.320 | 161 | 3 | 143.645 |
| Con entrambi i genitori | 51.955 | 47.471 | 17.046 | 2.224 | 493 | 101 | 1 | - | 119.291 |
| Con un solo genitore | 4.262 | 7.683 | 6.229 | 2.771 | 2.027 | 1.219 | 160 | 3 | 24.354 |
| PERSONA NON APPARTENENTE AL NUCLEO | 392 | 1.037 | 1.264 | 761 | 624 | 1.131 | 1.967 | 5.108 | 12.284 |
| Persone che vivono in famiglie senza nuclei | 202 | 2.509 | 5.719 | 4.409 | 5.481 | 11.254 | 15.358 | 20.948 | 65.880 |
| PERSONE SOLE | - | 1.180 | 4.164 | 3.386 | 3.951 | 8.674 | 13.003 | 18.021 | 52.379 |
| <i>Di cui in famiglia non coabitante</i> | - | <i>1.069</i> | <i>3.826</i> | <i>3.189</i> | <i>3.766</i> | <i>8.345</i> | <i>12.538</i> | <i>17.252</i> | <i>49.985</i> |
| CON ALTRE PERSONE | 202 | 1.329 | 1.555 | 1.023 | 1.530 | 2.580 | 2.355 | 2.927 | 13.501 |
| TOTALE | 56.813 | 63.040 | 71.698 | 66.569 | 65.255 | 68.860 | 49.845 | 44.133 | 486.213 |

Le Convivenze

Tavola 2.7 - Convivenze secondo il numero dei componenti presenti per sesso e tipo della convivenza

| TIPO DI CONVIVENZA | TOTALE | | | da 1 a 15 | | | da 16 a 25 | | | |
|--|------------|--------------|--------------|---------------|------------|--------------|------------|------------|------------|------------|
| | COMPONENTI | | | COMPONENTI | | | COMPONENTI | | | |
| | Convivenze | M | F | MF | Convivenze | MF | M | Convivenze | MF | M |
| Convivenze ecclesastiche | 100 | 243 | 773 | 1.016 | 85 | 378 | 79 | 3 | 63 | 44 |
| Istituti di istruzione | 31 | 355 | 344 | 699 | 16 | 55 | 16 | 3 | 61 | 41 |
| Istituti assistenziali | 85 | 1.116 | 2.397 | 3.513 | 36 | 299 | 155 | 10 | 191 | 88 |
| Orfanotrofi, brefotrofi, ecc. | 6 | 69 | 86 | 155 | 3 | 37 | 19 | - | - | - |
| Ospizi, case di riposo, ecc. | 51 | 759 | 2.190 | 2.949 | 14 | 107 | 25 | 6 | 122 | 27 |
| Comunità terapeutiche e di recupero | 15 | 211 | 94 | 305 | 8 | 83 | 59 | 2 | 37 | 36 |
| Altri istituti assistenziali | 13 | 77 | 27 | 104 | 11 | 72 | 52 | 2 | 32 | 25 |
| Istituti di cura pubblici e privati | 51 | 1.267 | 1.573 | 2.840 | 27 | 221 | 119 | 5 | 92 | 22 |
| Istituti di prevenzione e pena | 3 | 282 | 76 | 358 | - | - | - | - | - | - |
| Alberghi, pensioni, locande | 63 | 645 | 316 | 961 | 47 | 270 | 209 | 6 | 104 | 82 |
| Navi mercantili | - | - | - | - | - | - | - | - | - | - |
| Altre convivenze | 94 | 758 | 33 | 791 | 84 | 359 | 326 | 4 | 72 | 72 |
| TOTALE | 427 | 4.666 | 5.512 | 10.178 | 295 | 1.582 | 904 | 31 | 583 | 349 |

Tavola 2.7 segue - Convivenze secondo il numero dei componenti presenti per sesso e tipo della convivenza

| TIPO DI CONVIVENZA | da 26 a 50 | | | da 51 a 75 | | | da 76 a 100 | | | oltre 100 | | |
|--|------------|--------------|------------|------------|--------------|------------|-------------|--------------|------------|------------|--------------|--------------|
| | COMPONENTI | | | COMPONENTI | | | COMPONENTI | | | COMPONENTI | | |
| | Convivenze | MF | M | Convivenze | MF | M | Convivenze | MF | M | Convivenze | MF | M |
| Convivenze ecclesastiche | 8 | 299 | 73 | 3 | 186 | 7 | 1 | 90 | 40 | - | - | - |
| Istituti di istruzione | 8 | 286 | 158 | 2 | 127 | 54 | 2 | 170 | 86 | - | - | - |
| Istituti assistenziali | 18 | 681 | 239 | 8 | 511 | 163 | 7 | 612 | 125 | 6 | 1.219 | 346 |
| Orfanotrofi, brefotrofi, ecc. | 3 | 118 | 50 | - | - | - | - | - | - | - | - | - |
| Ospizi, case di riposo, ecc. | 11 | 431 | 114 | 7 | 458 | 122 | 7 | 612 | 125 | 6 | 1.219 | 346 |
| Comunità terapeutiche e di recupero | 4 | 132 | 75 | 1 | 53 | 41 | - | - | - | - | - | - |
| Altri istituti assistenziali | - | - | - | - | - | - | - | - | - | - | - | - |
| Istituti di cura pubblici e privati | 4 | 157 | 38 | 7 | 422 | 136 | 3 | 251 | 112 | 5 | 1.697 | 840 |
| Istituti di prevenzione e pena | - | - | - | - | - | - | 1 | 76 | 74 | 2 | 282 | 208 |
| Alberghi, pensioni, locande | 5 | 152 | 83 | 2 | 120 | 82 | 2 | 172 | 87 | 1 | 143 | 102 |
| Navi mercantili | - | - | - | - | - | - | - | - | - | - | - | - |
| Altre convivenze | 5 | 196 | 196 | - | - | - | - | - | - | 1 | 164 | 164 |
| TOTALE | 48 | 1.771 | 787 | 22 | 1.366 | 442 | 16 | 1.371 | 524 | 15 | 3.505 | 1.660 |

Tavola 2.8 - Popolazione residente in convivenza per classe di età, condizione professionale, tipo di convivenza e sesso

| TIPO DI CONVIVENZA | CLASSI DI ETÀ (anni) | | | | | | | | Totale | di cui occupati |
|--------------------------------------|----------------------|-----------|------------|------------|------------|------------|------------|--------------|--------------|-----------------|
| | Meno di 15 | 15 - 19 | 20 - 24 | 25 - 34 | 35 - 44 | 45 - 54 | 55 - 64 | 65 e più | | |
| MASCHI | | | | | | | | | | |
| Convivenze ecclesastiche | - | - | - | 11 | 10 | 22 | 22 | 43 | 108 | 63 |
| Istituti di Istruzione | - | - | - | 1 | - | 2 | 4 | 4 | 11 | 11 |
| Istituti assistenziali | 4 | 11 | 9 | 39 | 12 | 40 | 77 | 560 | 752 | 31 |
| Orfanotrofi, brefotrofi, ecc. | 3 | 11 | 4 | 2 | - | - | - | - | 20 | 5 |
| Ospizi, case di riposo, ecc. | - | - | - | 4 | 6 | 32 | 74 | 553 | 669 | 1 |
| Comunità terapeutiche e di recupero | - | - | 1 | 12 | 2 | 3 | 1 | 1 | 20 | 17 |
| Altri istituti assistenziali | 1 | - | 4 | 21 | 4 | 5 | 2 | 6 | 43 | 8 |
| Istituti di cura | 1 | 1 | 3 | 3 | 16 | 28 | 59 | 61 | 172 | 4 |
| Istituti di prevenzione e pena | - | 2 | 43 | 77 | 14 | 2 | 1 | - | 139 | 111 |
| Alberghi, pensioni, locande e simili | - | - | 1 | 9 | 5 | 7 | 3 | - | 25 | 15 |
| Altre convivenze | 6 | 10 | 249 | 155 | 10 | 4 | 5 | 1 | 440 | 428 |
| TOTALE | 11 | 24 | 305 | 295 | 67 | 105 | 171 | 669 | 1.647 | 663 |
| FEMMINE | | | | | | | | | | |
| Convivenze ecclesastiche | 2 | 3 | 1 | 10 | 20 | 97 | 125 | 370 | 628 | 199 |
| Istituti di Istruzione | - | - | - | - | 6 | 10 | 14 | 74 | 104 | 38 |
| Istituti assistenziali | 5 | - | 2 | 12 | 28 | 54 | 118 | 1.770 | 1.989 | 74 |
| Orfanotrofi, brefotrofi, ecc. | 2 | - | - | 2 | 1 | 2 | 1 | 3 | 11 | 5 |
| Ospizi, case di riposo, ecc. | 2 | - | 1 | 4 | 21 | 48 | 115 | 1.760 | 1.951 | 63 |
| Comunità terapeutiche e di recupero | - | - | 1 | 3 | 2 | 1 | 1 | 1 | 9 | 2 |
| Altri istituti assistenziali | 1 | - | - | 3 | 4 | 3 | 1 | 6 | 18 | 4 |
| Istituti di cura | - | 3 | 4 | 5 | 11 | 23 | 36 | 190 | 272 | 36 |
| Istituti di prevenzione e pena | - | - | - | - | - | - | - | - | - | - |
| Alberghi, pensioni, locande e simili | - | - | - | 4 | 3 | 3 | 5 | 9 | 24 | 22 |
| Altre convivenze | 3 | - | 1 | - | - | 2 | 3 | 12 | 21 | 11 |
| TOTALE | 10 | 6 | 8 | 31 | 68 | 189 | 301 | 2.425 | 3.038 | 380 |
| TOTALE | | | | | | | | | | |
| Convivenze ecclesastiche | 2 | 3 | 1 | 21 | 30 | 119 | 147 | 413 | 736 | 262 |
| Istituti di Istruzione | - | - | - | 1 | 6 | 12 | 18 | 78 | 115 | 49 |
| Istituti assistenziali | 9 | 11 | 11 | 51 | 40 | 94 | 195 | 2.330 | 2.741 | 105 |
| Orfanotrofi, brefotrofi, ecc. | 5 | 11 | 4 | 4 | 1 | 2 | 1 | 3 | 31 | 10 |
| Ospizi, case di riposo, ecc. | 2 | - | 1 | 8 | 27 | 80 | 189 | 2.313 | 2.620 | 64 |
| Comunità terapeutiche e di recupero | - | - | 2 | 15 | 4 | 4 | 2 | 2 | 29 | 19 |
| Altri istituti assistenziali | 2 | - | 4 | 24 | 8 | 8 | 3 | 12 | 61 | 12 |
| Istituti di cura | 1 | 4 | 7 | 8 | 27 | 51 | 95 | 251 | 444 | 40 |
| Istituti di prevenzione e pena | - | 2 | 43 | 77 | 14 | 2 | 1 | - | 139 | 111 |
| Alberghi, pensioni, locande e simili | - | - | 1 | 13 | 8 | 10 | 8 | 9 | 49 | 37 |
| Altre convivenze | 9 | 10 | 250 | 155 | 10 | 6 | 8 | 13 | 461 | 439 |
| TOTALE | 21 | 30 | 313 | 326 | 135 | 294 | 472 | 3.094 | 4.685 | 1.043 |

Tavola 2.9 - Persone temporaneamente presenti in convivenza per classe di età, tipo di convivenza e sesso

| TIPO DI CONVIVENZA | CLASSI DI ETÀ (anni) | | | | | | | | Totale |
|---|----------------------|---------|---------|---------|---------|---------|---------|----------|--------|
| | Meno di 15 | 15 - 19 | 20 - 24 | 25 - 34 | 35 - 44 | 45 - 54 | 55 - 64 | 65 e più | |
| MASCHI | | | | | | | | | |
| Convivenze ecclesiastiche | 13 | 18 | 32 | 25 | 10 | 6 | 9 | 24 | 137 |
| Istituti di istruzione | 9 | 79 | 201 | 46 | 6 | - | 2 | 1 | 344 |
| Istituti assistenziali | 30 | 22 | 52 | 141 | 15 | 8 | 15 | 84 | 367 |
| Orfanotrofi, brefotrofi, ecc. | 24 | 13 | 2 | 2 | - | - | 1 | 9 | 51 |
| Ospizi, case di riposo, ecc. | - | 1 | 3 | - | 1 | 3 | 11 | 72 | 91 |
| Comunità terapeutiche e di recupero | 4 | 4 | 43 | 127 | 10 | 1 | - | 2 | 191 |
| Altri istituti assistenziali | 2 | 4 | 4 | 12 | 4 | 4 | 3 | 1 | 34 |
| Istituti di cura | 74 | 24 | 35 | 76 | 79 | 127 | 230 | 450 | 1.095 |
| Istituti di prevenzione e pena | 4 | 6 | 16 | 53 | 31 | 19 | 11 | 18 | 158 |
| Alberghi, pensioni, locande e simili | 2 | 15 | 75 | 133 | 116 | 150 | 94 | 35 | 620 |
| Navi mercantili | - | - | - | - | - | - | - | - | - |
| Altre convivenze | - | 109 | 188 | 63 | 7 | 4 | - | 1 | 372 |
| TOTALE | 132 | 273 | 599 | 537 | 264 | 314 | 361 | 613 | 3.093 |
| FEMMINE | | | | | | | | | |
| Convivenze ecclesiastiche | 10 | 32 | 42 | 7 | 13 | 7 | 12 | 41 | 164 |
| Istituti di istruzione | 1 | 33 | 182 | 23 | 1 | 1 | - | 2 | 243 |
| Istituti assistenziali | 23 | 32 | 21 | 29 | 9 | 5 | 9 | 286 | 414 |
| Orfanotrofi, brefotrofi, ecc. | 20 | 27 | 5 | 2 | 3 | - | - | 18 | 75 |
| Ospizi, case di riposo, ecc. | - | 1 | - | - | 4 | 2 | 4 | 233 | 244 |
| Comunità terapeutiche e di recupero | 2 | 3 | 14 | 25 | 2 | 2 | 3 | 35 | 86 |
| Altri istituti assistenziali | 1 | 1 | 2 | 2 | - | 1 | 2 | - | 9 |
| Istituti di cura | 50 | 28 | 47 | 115 | 102 | 137 | 183 | 639 | 1.301 |
| Istituti di prevenzione e pena | 1 | 3 | 2 | 10 | 9 | 15 | 11 | 25 | 76 |
| Alberghi, pensioni, locande e simili | 2 | 10 | 25 | 50 | 37 | 80 | 41 | 47 | 292 |
| Navi mercantili | - | - | - | - | - | - | - | - | - |
| Altre convivenze | - | - | - | 2 | - | 1 | - | 9 | 12 |
| TOTALE | 87 | 138 | 319 | 236 | 171 | 246 | 256 | 1.049 | 2.502 |
| TOTALE | | | | | | | | | |
| Convivenze ecclesiastiche | 23 | 50 | 74 | 32 | 23 | 13 | 21 | 65 | 301 |
| Istituti di istruzione | 10 | 112 | 383 | 69 | 7 | 1 | 2 | 3 | 587 |
| Istituti assistenziali | 53 | 54 | 73 | 170 | 24 | 13 | 24 | 370 | 781 |
| Orfanotrofi, brefotrofi, ecc. | 44 | 40 | 7 | 4 | 3 | - | 1 | 27 | 126 |
| Ospizi, case di riposo, ecc. | - | 2 | 3 | - | 5 | 5 | 15 | 305 | 335 |
| Comunità terapeutiche e di recupero | 6 | 7 | 57 | 152 | 12 | 3 | 3 | 37 | 277 |
| Altri istituti assistenziali | 3 | 5 | 6 | 14 | 4 | 5 | 5 | 1 | 43 |
| Istituti di cura | 124 | 52 | 82 | 191 | 181 | 264 | 413 | 1.089 | 2.396 |
| Istituti di prevenzione e pena | 5 | 9 | 18 | 63 | 40 | 34 | 22 | 43 | 234 |
| Alberghi, pensioni, locande e simili | 4 | 25 | 100 | 183 | 153 | 230 | 135 | 82 | 912 |
| Navi mercantili | - | - | - | - | - | - | - | - | - |
| Altre convivenze | - | 109 | 188 | 65 | 7 | 5 | - | 10 | 384 |
| TOTALE | 219 | 411 | 918 | 773 | 435 | 560 | 617 | 1.662 | 5.595 |

Gli Stranieri

Tavola 2.10 - Stranieri residenti per classe di età, Paese di cittadinanza e sesso

| PAESI DI CITTADINANZA | CLASSI DI ETÀ (anni) | | | | | | | Totale | di cui minorenni |
|--|----------------------|---------------|---------------|---------------|---------------|---------------|---------------|---------------|------------------|
| | Meno di 15 | 15-24 | 25-34 | 35-44 | 45-54 | 55-64 | 65 e più | | |
| TOTALE | | | | | | | | | |
| Europa | 69 | 125 | 281 | 125 | 56 | 32 | 40 | 728 | 83 |
| Europa 12 | 49 | 68 | 205 | 95 | 42 | 25 | 20 | 504 | 58 |
| Europa Centrale e Orientale | 6 | 14 | 31 | 5 | 1 | - | 4 | 61 | 8 |
| Europa EFTA | 7 | 11 | 17 | 10 | 10 | 5 | 13 | 73 | 8 |
| Altri Europa | 7 | 32 | 28 | 15 | 3 | 2 | 3 | 90 | 9 |
| Africa | 39 | 116 | 340 | 108 | 19 | 5 | 9 | 636 | 55 |
| Nord Africa | 33 | 86 | 238 | 77 | 16 | 3 | 6 | 459 | 46 |
| Altri Africa | 6 | 30 | 102 | 31 | 3 | 2 | 3 | 177 | 9 |
| America | 29 | 25 | 76 | 31 | 21 | 6 | 15 | 203 | 35 |
| America del Nord | 3 | 2 | 11 | 6 | 5 | 3 | 8 | 38 | 3 |
| America Centrale e Meridionale | 26 | 23 | 65 | 25 | 16 | 3 | 7 | 165 | 32 |
| Asia | 32 | 46 | 136 | 58 | 9 | 2 | 6 | 289 | 39 |
| Oceania | 1 | - | 2 | 3 | - | 1 | - | 7 | 1 |
| Apolidi | - | - | - | - | - | - | - | - | - |
| TOTALE | 170 | 312 | 835 | 325 | 105 | 46 | 70 | 1.863 | 213 |
| MASCHI | | | | | | | | | |
| Europa | 34 | 69 | 121 | 74 | 29 | 17 | 15 | 359 | 41 |
| Europa 12 | 23 | 32 | 85 | 58 | 22 | 14 | 8 | 242 | 28 |
| Europa Centrale e Orientale | 3 | 4 | 6 | - | - | - | 3 | 16 | 3 |
| Europa EFTA | 3 | 5 | 6 | 4 | 5 | 2 | 3 | 28 | 3 |
| Altri Europa | 5 | 28 | 24 | 12 | 2 | 1 | 1 | 73 | 7 |
| Africa | 13 | 83 | 288 | 97 | 15 | 5 | 3 | 504 | 22 |
| Nord Africa | 11 | 66 | 209 | 72 | 13 | 3 | 1 | 375 | 20 |
| Altri Africa | 2 | 17 | 79 | 25 | 2 | 2 | 2 | 129 | 2 |
| America | 17 | 9 | 22 | 9 | 4 | - | 5 | 66 | 18 |
| America del Nord | - | - | 5 | 2 | 2 | - | 3 | 12 | - |
| America Centrale e Meridionale | 17 | 9 | 17 | 7 | 2 | - | 2 | 54 | 18 |
| Asia | 17 | 26 | 103 | 36 | 9 | 1 | 4 | 196 | 21 |
| Oceania | 1 | - | 2 | 1 | - | 1 | - | 5 | 1 |
| Apolidi | - | - | - | - | - | - | - | - | - |
| TOTALE | 82 | 187 | 536 | 217 | 57 | 24 | 27 | 1.130 | 103 |
| FEMMINE | | | | | | | | | |
| Europa | 35 | 56 | 160 | 51 | 27 | 15 | 25 | 369 | 42 |
| Europa 12 | 26 | 36 | 120 | 37 | 20 | 11 | 12 | 262 | 30 |
| Europa Centrale e Orientale | 3 | 10 | 25 | 5 | 1 | - | 1 | 45 | 5 |
| Europa EFTA | 4 | 6 | 11 | 6 | 5 | 3 | 10 | 45 | 5 |
| Altri Europa | 2 | 4 | 4 | 3 | 1 | 1 | 2 | 17 | 2 |
| Africa | 26 | 33 | 52 | 11 | 4 | - | 6 | 132 | 33 |
| Nord Africa | 22 | 20 | 29 | 5 | 3 | - | 5 | 84 | 26 |
| Altri Africa | 4 | 13 | 23 | 6 | 1 | - | 1 | 48 | 7 |
| America | 12 | 16 | 54 | 22 | 17 | 6 | 10 | 137 | 17 |
| America del Nord | 3 | 2 | 6 | 4 | 3 | 3 | 5 | 26 | 3 |
| America Centrale e Meridionale | 9 | 14 | 48 | 18 | 14 | 3 | 5 | 111 | 14 |
| Asia | 15 | 20 | 33 | 22 | - | 1 | 2 | 93 | 18 |
| Oceania | - | - | - | 2 | - | - | - | 2 | - |
| Apolidi | - | - | - | - | - | - | - | - | - |
| TOTALE | 88 | 125 | 299 | 108 | 48 | 22 | 43 | 733 | 110 |
| TOTALE (composizione percentuale) | | | | | | | | | |
| Europa | 40,58 | 40,06 | 33,65 | 38,46 | 53,33 | 69,56 | 57,14 | 39,07 | 38,96 |
| Europa 12 | 71,01 | 54,40 | 72,95 | 76,00 | 75,00 | 78,12 | 50,00 | 69,23 | 69,87 |
| Europa Centrale e Orientale | 8,69 | 11,20 | 11,03 | 4,00 | 1,78 | - | 10,00 | 8,37 | 9,63 |
| Europa EFTA | 10,14 | 8,80 | 6,04 | 8,00 | 17,85 | 15,62 | 32,50 | 10,02 | 9,63 |
| Altri Europa | 10,14 | 25,60 | 9,96 | 12,00 | 5,35 | 6,25 | 7,50 | 12,36 | 10,84 |
| Africa | 22,94 | 37,17 | 40,71 | 33,23 | 18,09 | 10,86 | 12,85 | 34,13 | 25,82 |
| Nord Africa | 84,61 | 74,13 | 70,00 | 71,29 | 84,21 | 60,00 | 66,66 | 72,16 | 83,63 |
| Altri Africa | 15,38 | 25,86 | 30,00 | 28,70 | 15,78 | 40,00 | 33,33 | 27,83 | 16,36 |
| America | 17,05 | 8,01 | 9,10 | 9,53 | 20,00 | 13,04 | 21,42 | 10,89 | 16,43 |
| America del Nord | 10,34 | 8,00 | 14,47 | 19,35 | 23,80 | 50,00 | 53,33 | 18,71 | 8,57 |
| America Centrale e Meridionale | 89,65 | 92,00 | 85,52 | 80,64 | 76,19 | 50,00 | 46,66 | 81,28 | 91,42 |
| Asia | 18,82 | 14,74 | 16,28 | 17,84 | 8,57 | 4,34 | 8,57 | 15,51 | 18,30 |
| Oceania | 0,58 | - | 0,23 | 0,92 | - | 2,17 | - | 0,37 | 0,46 |
| Apolidi | - | - | - | - | - | - | - | - | - |
| TOTALE | 100,00 | 100,00 | 100,00 | 100,00 | 100,00 | 100,00 | 100,00 | 100,00 | 100,00 |

Tavola 2.11 - Stranieri temporaneamente presenti e residenti all'estero per classe di età, Paese di cittadinanza e sesso

| PAESI DI CITTADINANZA | CLASSI DI ETÀ (anni) | | | | | | | Totale |
|--|----------------------|---------------|---------------|---------------|---------------|---------------|---------------|---------------|
| | Meno di 15 | 15-24 | 25-34 | 35-44 | 45-54 | 55-64 | 65 e più | |
| TOTALE | | | | | | | | |
| Europa | 8 | 182 | 143 | 45 | 26 | 8 | 11 | 423 |
| Europa 12 | 2 | 105 | 88 | 25 | 13 | 5 | 8 | 246 |
| Europa Centrale e Orientale | - | 17 | 14 | 5 | 2 | 2 | 2 | 42 |
| Europa EFTA | 1 | 16 | 13 | 3 | 1 | - | 1 | 35 |
| Altri Europa | 5 | 44 | 28 | 12 | 10 | 1 | - | 100 |
| Africa | 16 | 49 | 51 | 16 | 2 | 2 | 6 | 142 |
| Nord Africa | 15 | 33 | 37 | 10 | 2 | - | 6 | 103 |
| Altri Africa | 1 | 16 | 14 | 6 | - | 2 | - | 39 |
| America | 7 | 6 | 24 | 15 | 2 | 3 | 5 | 62 |
| America del Nord | - | 1 | 7 | 3 | - | - | - | 11 |
| America Centrale e Meridionale | 7 | 5 | 17 | 12 | 2 | 3 | 5 | 51 |
| Asia | 1 | 19 | 32 | 11 | 1 | 2 | 2 | 68 |
| Oceania | - | - | - | - | - | - | - | - |
| Apolidi | - | - | - | - | - | - | - | - |
| TOTALE | 32 | 256 | 250 | 87 | 31 | 15 | 24 | 695 |
| MASCHI | | | | | | | | |
| Europa | 6 | 98 | 86 | 30 | 14 | 3 | 3 | 240 |
| Europa 12 | 1 | 47 | 49 | 13 | 6 | 2 | 3 | 121 |
| Europa Centrale e Orientale | - | 8 | 6 | 4 | 1 | 1 | - | 20 |
| Europa EFTA | 1 | 11 | 6 | 1 | 1 | - | - | 20 |
| Altri Europa | 4 | 32 | 25 | 12 | 6 | - | - | 79 |
| Africa | 11 | 37 | 41 | 16 | 1 | 1 | 6 | 113 |
| Nord Africa | 10 | 29 | 29 | 10 | 1 | - | 6 | 85 |
| Altri Africa | 1 | 8 | 12 | 6 | - | 1 | - | 28 |
| America | 3 | - | 12 | 10 | 1 | 1 | 1 | 28 |
| America del Nord | - | - | 5 | 2 | - | - | - | 7 |
| America Centrale e Meridionale | 3 | - | 7 | 8 | 1 | 1 | 1 | 21 |
| Asia | - | 13 | 23 | 3 | - | 2 | 2 | 43 |
| Oceania | - | - | - | - | - | - | - | - |
| Apolidi | - | - | - | - | - | - | - | - |
| TOTALE | 20 | 148 | 162 | 59 | 16 | 7 | 12 | 424 |
| FEMMINE | | | | | | | | |
| Europa | 2 | 84 | 57 | 15 | 12 | 5 | 8 | 183 |
| Europa 12 | 1 | 58 | 39 | 12 | 7 | 3 | 5 | 125 |
| Europa Centrale e Orientale | - | 9 | 8 | 1 | 1 | 1 | 2 | 22 |
| Europa EFTA | - | 5 | 7 | 2 | - | - | 1 | 15 |
| Altri Europa | 1 | 12 | 3 | - | 4 | 1 | - | 21 |
| Africa | 5 | 12 | 10 | - | 1 | 1 | - | 29 |
| Nord Africa | 5 | 4 | 8 | - | 1 | - | - | 18 |
| Altri Africa | - | 8 | 2 | - | - | 1 | - | 11 |
| America | 4 | 6 | 12 | 5 | 1 | 2 | 4 | 34 |
| America del Nord | - | 1 | 2 | 1 | - | - | - | 4 |
| America Centrale e Meridionale | 4 | 5 | 10 | 4 | 1 | 2 | 4 | 30 |
| Asia | 1 | 6 | 9 | 8 | 1 | - | - | 25 |
| Oceania | - | - | - | - | - | - | - | - |
| Apolidi | - | - | - | - | - | - | - | - |
| TOTALE | 12 | 108 | 88 | 28 | 15 | 8 | 12 | 271 |
| TOTALE (composizione percentuale) | | | | | | | | |
| Europa | 25,00 | 71,09 | 57,20 | 51,72 | 83,87 | 53,33 | 45,83 | 60,86 |
| Europa 12 | 25,00 | 57,69 | 61,53 | 55,55 | 50,00 | 62,50 | 72,72 | 58,15 |
| Europa Centrale e Orientale | - | 9,34 | 9,79 | 11,11 | 7,69 | 25,00 | 18,18 | 9,92 |
| Europa EFTA | 12,50 | 8,79 | 9,09 | 6,66 | 3,84 | - | 9,09 | 8,27 |
| Altri Europa | 62,50 | 24,17 | 19,58 | 26,66 | 38,46 | 12,50 | - | 23,64 |
| Africa | 50,00 | 19,14 | 20,40 | 18,39 | 6,45 | 13,33 | 25,00 | 20,43 |
| Nord Africa | 93,75 | 67,34 | 72,54 | 62,50 | 100,00 | - | 100,00 | 72,53 |
| Altri Africa | 6,25 | 32,65 | 27,45 | 37,50 | - | 100,00 | - | 27,46 |
| America | 21,87 | 2,34 | 9,60 | 17,24 | 6,45 | 20,00 | 20,83 | 8,92 |
| America del Nord | - | 16,66 | 29,16 | 20,00 | - | - | - | 17,74 |
| America Centrale e Meridionale | 100,00 | 83,33 | 70,83 | 80,00 | 100,00 | 100,00 | 100,00 | 82,25 |
| Asia | 3,12 | 7,42 | 12,80 | 12,64 | 3,22 | 13,33 | 8,33 | 9,78 |
| Oceania | - | - | - | - | - | - | - | - |
| Apolidi | - | - | - | - | - | - | - | - |
| TOTALE | 100,00 | 100,00 | 100,00 | 100,00 | 100,00 | 100,00 | 100,00 | 100,00 |

Tavola 2.12 - Stranieri residenti e stranieri temporaneamente presenti per condizione abitativa e Paese di cittadinanza

| PAESI DI CITTADINANZA | STRANIERI RESIDENTI | | | | STRANIERI TEMPORANEAMENTE PRESENTI E RESIDENTI ALL'ESTERO | | | | | |
|--------------------------------|---------------------|---------------------------|---------------|-------------|---|---------------|---------------------------|---------------|-------------|------------|
| | In abitazione | In altro tipo di alloggio | In convivenza | Senza tetto | Totale | In abitazione | In altro tipo di alloggio | In convivenza | Senza tetto | Totale |
| | Europa | 706 | - | 22 | - | 728 | 275 | 25 | 122 | 1 |
| Europa 12 | 503 | - | 1 | - | 504 | 172 | - | 74 | - | 246 |
| Europa Centrale e Orientale | 61 | - | - | - | 61 | 28 | - | 14 | - | 42 |
| Europa EFTA | 73 | - | - | - | 73 | 27 | - | 8 | - | 35 |
| Altri Europa | 69 | - | 21 | - | 90 | 48 | 25 | 26 | 1 | 100 |
| Africa | 616 | - | 20 | - | 636 | 128 | 1 | 13 | - | 142 |
| Nord Africa | 455 | - | 4 | - | 459 | 96 | 1 | 6 | - | 103 |
| Altri Africa | 161 | - | 16 | - | 177 | 32 | - | 7 | - | 39 |
| America | 200 | - | 3 | - | 203 | 49 | - | 13 | - | 62 |
| America del Nord | 38 | - | - | - | 38 | 5 | - | 6 | - | 11 |
| America Centrale e Meridionale | 162 | - | 3 | - | 165 | 44 | - | 7 | - | 51 |
| Asia | 284 | - | 5 | - | 289 | 47 | 1 | 20 | - | 68 |
| Oceania | 6 | - | 1 | - | 7 | - | - | - | - | - |
| Apolidi | - | - | - | - | - | - | - | - | - | - |
| TOTALE | 1.812 | - | 51 | - | 1.863 | 499 | 27 | 168 | 1 | 695 |

Tavola 2.13 - Gli stranieri nella Provincia: indicatori per cittadinanza

| PAESI DI CITTADINANZA | RESIDENTI | | | | TEMPORANEAMENTE PRESENTI | | | | | |
|--------------------------------|---------------|-------------------------|-------------------|-----------------|--------------------------|---|-------------------------|-------------------|-------------------------------------|-----------------------------------|
| | % sul totale | Rapporto di mascolinità | Tasso di attività | % dei coniugati | % sul totale | % sui residenti della stessa cittadinanza | Rapporto di mascolinità | Tasso di attività | % dei presenti per motivi di lavoro | % dei presenti da più di due anni |
| Europa | 39,07 | 97,28 | 51,09 | 42,58 | 60,86 | 58,10 | 131,14 | 15,60 | 20,56 | 28,60 |
| Europa 12 | 27,05 | 92,36 | 48,41 | 44,24 | 35,39 | 48,80 | 96,80 | 5,69 | 8,13 | 30,89 |
| Europa Centrale e Orientale | 3,27 | 35,55 | 47,54 | 50,81 | 6,04 | 68,85 | 90,90 | 28,57 | 21,42 | 7,14 |
| Europa EFTA | 3,91 | 62,22 | 35,61 | 43,83 | 5,03 | 47,94 | 133,33 | 2,85 | 11,42 | 45,71 |
| Altri Europa | 4,83 | 429,41 | 81,11 | 26,66 | 14,38 | 111,11 | 376,19 | 39,00 | 54,00 | 26,00 |
| Africa | 34,13 | 381,81 | 74,05 | 35,06 | 20,43 | 22,32 | 389,65 | 42,25 | 52,11 | 30,28 |
| Nord Africa | 24,63 | 446,42 | 76,68 | 33,11 | 14,82 | 22,44 | 472,22 | 45,63 | 57,28 | 28,15 |
| Altri Africa | 9,50 | 268,75 | 67,23 | 40,11 | 5,61 | 22,03 | 254,54 | 33,33 | 38,46 | 35,89 |
| America | 10,89 | 48,17 | 40,39 | 52,70 | 8,92 | 30,54 | 82,35 | 16,12 | 22,58 | 16,12 |
| America del Nord | 2,03 | 46,15 | 39,47 | 55,26 | 1,58 | 28,94 | 175,00 | 9,09 | 9,09 | 18,18 |
| America Centrale e Meridionale | 8,85 | 48,64 | 40,60 | 52,12 | 7,33 | 30,90 | 70,00 | 17,64 | 25,49 | 15,68 |
| Asia | 15,51 | 210,75 | 48,09 | 35,29 | 9,78 | 23,52 | 172,00 | 26,47 | 29,41 | 36,76 |
| Oceania | 0,37 | 250,00 | 71,42 | 42,85 | - | - | - | - | - | - |
| Apolidi | - | - | - | - | - | - | - | - | - | - |
| TOTALE | 100,00 | 154,16 | 57,38 | 39,98 | 100,00 | 37,30 | 156,45 | 22,15 | 28,05 | 28,63 |

Le Abitazioni

Tavola 2.14 - Abitazioni occupate e non occupate per epoca di costruzione, destinazione d'uso del fabbricato e numero di abitazioni

| DESTINAZIONE D'USO DEL FABBRICATO | EPOCA DI COSTRUZIONE | | | | | | | Totale |
|--|----------------------|---------------|---------------|---------------|---------------|--------------|--------------|----------------|
| | Prima del 1919 | 1919-1945 | 1946-1960 | 1961-1971 | 1972-1981 | 1982-1986 | Dopo il 1986 | |
| ABITAZIONI OCCUPATE | | | | | | | | |
| In fabbricato esclusivamente abitativo | 37.146 | 24.595 | 30.757 | 40.958 | 27.243 | 8.083 | 5.527 | 174.309 |
| 1 abitazione | 19.994 | 11.889 | 10.717 | 11.326 | 8.375 | 2.866 | 2.367 | 67.534 |
| 2 abitazioni | 6.320 | 4.964 | 5.311 | 6.772 | 4.484 | 1.095 | 854 | 29.800 |
| Da 3 a 4 abitazioni | 4.864 | 3.222 | 3.019 | 3.380 | 2.428 | 727 | 605 | 18.245 |
| Da 5 a 8 abitazioni | 3.591 | 2.165 | 4.670 | 4.820 | 3.917 | 1.080 | 884 | 21.127 |
| Da 9 a 15 abitazioni | 1.643 | 1.413 | 4.119 | 6.955 | 5.310 | 1.466 | 525 | 21.431 |
| Da 16 a 30 abitazioni | 624 | 755 | 2.565 | 6.172 | 2.173 | 676 | 213 | 13.178 |
| 31 e più abitazioni | 110 | 187 | 356 | 1.533 | 556 | 173 | 79 | 2.994 |
| In fabbricato prevalentemente abitativo | 4.581 | 1.958 | 3.559 | 5.635 | 1.701 | 364 | 324 | 18.122 |
| 1 abitazione | 1.212 | 580 | 561 | 703 | 485 | 125 | 98 | 3.764 |
| 2 abitazioni | 722 | 357 | 356 | 442 | 249 | 56 | 42 | 2.224 |
| Da 3 a 4 abitazioni | 827 | 345 | 294 | 312 | 141 | 33 | 43 | 1.995 |
| Da 5 a 8 abitazioni | 964 | 321 | 464 | 461 | 189 | 49 | 100 | 2.548 |
| Da 9 a 15 abitazioni | 479 | 247 | 627 | 1.140 | 222 | 64 | 26 | 2.805 |
| Da 16 a 30 abitazioni | 230 | 101 | 880 | 1.543 | 248 | 21 | 13 | 3.036 |
| 31 e più abitazioni | 147 | 7 | 377 | 1.034 | 167 | 16 | 2 | 1.750 |
| In fabbricato prevalentemente non abitativo | 294 | 131 | 154 | 169 | 127 | 37 | 30 | 942 |
| 1 abitazione | 140 | 72 | 84 | 91 | 76 | 25 | 19 | 507 |
| 2 abitazioni | 59 | 32 | 29 | 32 | 32 | 5 | 10 | 199 |
| Da 3 a 4 abitazioni | 47 | 15 | 19 | 11 | 9 | 3 | - | 104 |
| Da 5 a 8 abitazioni | 23 | 11 | 5 | 22 | 10 | 3 | 1 | 75 |
| Da 9 a 15 abitazioni | 22 | 1 | 14 | 5 | - | - | - | 42 |
| Da 16 a 30 abitazioni | - | - | 1 | 5 | - | - | - | 6 |
| 31 e più abitazioni | 3 | - | 2 | 3 | - | 1 | - | 9 |
| In fabbricato rurale | 1.297 | 417 | 179 | 141 | 174 | 40 | 36 | 2.284 |
| TOTALE | 43.318 | 27.101 | 34.649 | 46.903 | 29.245 | 8.524 | 5.917 | 195.657 |
| ABITAZIONI NON OCCUPATE | | | | | | | | |
| In fabbricato esclusivamente abitativo | 9.848 | 4.481 | 3.141 | 3.484 | 3.148 | 714 | 937 | 25.753 |
| 1 abitazione | 6.131 | 2.727 | 1.322 | 1.219 | 1.179 | 259 | 356 | 13.193 |
| 2 abitazioni | 1.124 | 610 | 419 | 433 | 298 | 65 | 109 | 3.058 |
| Da 3 a 4 abitazioni | 1.137 | 551 | 366 | 297 | 244 | 60 | 118 | 2.773 |
| Da 5 a 8 abitazioni | 822 | 333 | 390 | 362 | 420 | 123 | 107 | 2.557 |
| Da 9 a 15 abitazioni | 402 | 162 | 387 | 503 | 434 | 69 | 89 | 2.046 |
| Da 16 a 30 abitazioni | 193 | 84 | 219 | 526 | 202 | 46 | 150 | 1.420 |
| 31 e più abitazioni | 39 | 14 | 38 | 144 | 371 | 92 | 8 | 706 |
| In fabbricato prevalentemente abitativo | 1.723 | 549 | 496 | 680 | 227 | 64 | 91 | 3.830 |
| 1 abitazione | 528 | 240 | 98 | 75 | 60 | 18 | 21 | 1.040 |
| 2 abitazioni | 172 | 76 | 46 | 37 | 19 | 6 | 12 | 368 |
| Da 3 a 4 abitazioni | 234 | 81 | 80 | 52 | 34 | 2 | 6 | 489 |
| Da 5 a 8 abitazioni | 422 | 97 | 56 | 69 | 50 | 18 | 35 | 747 |
| Da 9 a 15 abitazioni | 229 | 40 | 95 | 100 | 29 | 16 | 9 | 518 |
| Da 16 a 30 abitazioni | 124 | 13 | 92 | 173 | 21 | 2 | 8 | 433 |
| 31 e più abitazioni | 14 | 2 | 29 | 174 | 14 | 2 | - | 235 |
| In fabbricato prevalentemente non abitativo | 805 | 233 | 102 | 114 | 54 | 12 | 17 | 1.337 |
| 1 abitazione | 571 | 161 | 71 | 66 | 33 | 5 | 9 | 916 |
| 2 abitazioni | 92 | 30 | 12 | 15 | 4 | 3 | - | 156 |
| Da 3 a 4 abitazioni | 97 | 25 | 3 | 12 | 9 | - | 4 | 150 |
| Da 5 a 8 abitazioni | 30 | 14 | 7 | 4 | 4 | 3 | 1 | 63 |
| Da 9 a 15 abitazioni | 12 | - | 4 | 3 | 1 | 1 | 3 | 24 |
| Da 16 a 30 abitazioni | 2 | 3 | 4 | 9 | 3 | - | - | 21 |
| 31 e più abitazioni | 1 | - | 1 | 5 | - | - | - | 7 |
| In fabbricato rurale | 782 | 218 | 95 | 39 | 25 | 7 | 7 | 1.173 |
| TOTALE | 13.158 | 5.481 | 3.834 | 4.317 | 3.454 | 797 | 1.052 | 32.093 |

Tavola 2.14 segue - Abitazioni occupate e non occupate per epoca di costruzione, destinazione d'uso del fabbricato e numero di abitazioni

| DESTINAZIONE D'USO DEL FABBRICATO | EPOCA DI COSTRUZIONE | | | | | | | Totale |
|--|----------------------|---------------|---------------|----------------|---------------|---------------|---------------|----------------|
| | Prima del 1919 | 1919-1945 | 1946-1960 | 1961-1971 | 1972-1981 | 1982-1986 | Dopo il 1986 | |
| ABITAZIONI | | | | | | | | |
| In fabbricato esclusivamente abitativo | 46.994 | 29.076 | 33.898 | 44.442 | 30.391 | 8.797 | 6.464 | 200.062 |
| 1 abitazione | 26.125 | 14.616 | 12.039 | 12.545 | 9.554 | 3.125 | 2.723 | 80.727 |
| 2 abitazioni | 7.444 | 5.574 | 5.730 | 7.205 | 4.782 | 1.160 | 963 | 32.858 |
| Da 3 a 4 abitazioni | 6.001 | 3.773 | 3.385 | 3.677 | 2.672 | 787 | 723 | 21.018 |
| Da 5 a 8 abitazioni | 4.413 | 2.498 | 5.060 | 5.182 | 4.337 | 1.203 | 991 | 23.684 |
| Da 9 a 15 abitazioni | 2.045 | 1.575 | 4.506 | 7.458 | 5.744 | 1.535 | 614 | 23.477 |
| Da 16 a 30 abitazioni | 817 | 839 | 2.784 | 6.698 | 2.375 | 722 | 363 | 14.598 |
| 31 e più abitazioni | 149 | 201 | 394 | 1.677 | 927 | 265 | 87 | 3.700 |
| In fabbricato prevalentemente abitativo | 6.304 | 2.507 | 4.055 | 6.315 | 1.928 | 428 | 415 | 21.952 |
| 1 abitazione | 1.740 | 820 | 659 | 778 | 545 | 143 | 119 | 4.804 |
| 2 abitazioni | 894 | 433 | 402 | 479 | 268 | 62 | 54 | 2.592 |
| Da 3 a 4 abitazioni | 1.061 | 426 | 374 | 364 | 175 | 35 | 49 | 2.484 |
| Da 5 a 8 abitazioni | 1.386 | 418 | 520 | 530 | 239 | 67 | 135 | 3.295 |
| Da 9 a 15 abitazioni | 708 | 287 | 722 | 1.240 | 251 | 80 | 35 | 3.323 |
| Da 16 a 30 abitazioni | 354 | 114 | 972 | 1.716 | 269 | 23 | 21 | 3.469 |
| 31 e più abitazioni | 161 | 9 | 406 | 1.208 | 181 | 18 | 2 | 1.985 |
| In fabbricato prevalentemente non abitativo | 1.099 | 364 | 256 | 283 | 181 | 49 | 47 | 2.279 |
| 1 abitazione | 711 | 233 | 155 | 157 | 109 | 30 | 28 | 1.423 |
| 2 abitazioni | 151 | 62 | 41 | 47 | 36 | 8 | 10 | 355 |
| Da 3 a 4 abitazioni | 144 | 40 | 22 | 23 | 18 | 3 | 4 | 254 |
| Da 5 a 8 abitazioni | 53 | 25 | 12 | 26 | 14 | 6 | 2 | 138 |
| Da 9 a 15 abitazioni | 34 | 1 | 18 | 8 | 1 | 1 | 3 | 66 |
| Da 16 a 30 abitazioni | 2 | 3 | 5 | 14 | 3 | - | - | 27 |
| 31 e più abitazioni | 4 | - | 3 | 8 | - | 1 | - | 16 |
| In fabbricato rurale | 2.079 | 635 | 274 | 180 | 199 | 47 | 43 | 3.457 |
| TOTALE | 56.476 | 32.582 | 38.483 | 51.220 | 32.699 | 9.321 | 6.969 | 227.750 |
| POPOLAZIONE | | | | | | | | |
| In fabbricato esclusivamente abitativo | 82.140 | 57.651 | 72.630 | 103.579 | 76.945 | 24.235 | 16.059 | 433.239 |
| 1 abitazione | 44.351 | 28.621 | 26.593 | 30.655 | 24.606 | 8.992 | 7.177 | 170.995 |
| 2 abitazioni | 14.206 | 11.464 | 12.725 | 17.264 | 12.198 | 3.122 | 2.396 | 73.375 |
| Da 3 a 4 abitazioni | 10.722 | 7.468 | 6.971 | 8.507 | 6.655 | 2.039 | 1.742 | 44.104 |
| Da 5 a 8 abitazioni | 7.812 | 4.875 | 10.789 | 12.072 | 10.957 | 3.038 | 2.440 | 51.983 |
| Da 9 a 15 abitazioni | 3.507 | 3.126 | 9.175 | 17.088 | 14.842 | 4.406 | 1.430 | 53.574 |
| Da 16 a 30 abitazioni | 1.296 | 1.712 | 5.639 | 14.371 | 6.092 | 2.069 | 622 | 31.801 |
| 31 e più abitazioni | 246 | 385 | 738 | 3.622 | 1.595 | 569 | 252 | 7.407 |
| In fabbricato prevalentemente abitativo | 10.401 | 4.706 | 8.444 | 13.872 | 4.786 | 1.062 | 921 | 44.192 |
| 1 abitazione | 3.025 | 1.566 | 1.517 | 2.087 | 1.542 | 412 | 301 | 10.450 |
| 2 abitazioni | 1.616 | 826 | 912 | 1.135 | 713 | 160 | 123 | 5.485 |
| Da 3 a 4 abitazioni | 1.802 | 801 | 729 | 766 | 363 | 92 | 105 | 4.658 |
| Da 5 a 8 abitazioni | 2.097 | 704 | 1.105 | 1.143 | 535 | 106 | 287 | 5.977 |
| Da 9 a 15 abitazioni | 1.050 | 556 | 1.411 | 2.766 | 578 | 181 | 64 | 6.606 |
| Da 16 a 30 abitazioni | 476 | 235 | 1.962 | 3.604 | 611 | 67 | 33 | 6.988 |
| 31 e più abitazioni | 335 | 18 | 808 | 2.371 | 444 | 44 | 8 | 4.028 |
| In fabbricato prevalentemente non abitativo | 728 | 353 | 415 | 435 | 375 | 118 | 85 | 2.509 |
| 1 abitazione | 358 | 191 | 243 | 236 | 234 | 82 | 51 | 1.395 |
| 2 abitazioni | 145 | 83 | 69 | 85 | 90 | 18 | 31 | 521 |
| Da 3 a 4 abitazioni | 99 | 39 | 45 | 25 | 20 | 11 | - | 239 |
| Da 5 a 8 abitazioni | 59 | 39 | 19 | 63 | 31 | 5 | 3 | 219 |
| Da 9 a 15 abitazioni | 54 | 1 | 36 | 8 | - | - | - | 99 |
| Da 16 a 30 abitazioni | - | - | 1 | 12 | - | - | - | 13 |
| 31 e più abitazioni | 13 | - | 2 | 6 | - | 2 | - | 23 |
| In fabbricato rurale | 3.337 | 1.092 | 479 | 416 | 503 | 130 | 95 | 6.052 |
| TOTALE | 96.606 | 63.802 | 81.968 | 118.302 | 82.609 | 25.545 | 17.160 | 485.992 |

Tavola 2.15 - Abitazioni per numero di stanze e presenza di servizi nell'abitazione

| PRESENZA DI SERVIZI | NUMERO DI STANZE | | | | | | | | | Totale | Superficie media |
|--|------------------|---------------|---------------|---------------|---------------|---------------|---------------|----------------|----------------|-------------|------------------|
| | 1 | 2 | 3 | 4 | 5 | 6 | 7 O PIÙ | | | | |
| | | | | | | | Abitazioni | Stanze | | | |
| ABITAZIONI | | | | | | | | | | | |
| Acqua potabile, 2 o più gabinetti, 2 o più bagni o docce, riscaldamento, acqua calda, telefono | 9 | 50 | 576 | 5.992 | 9.913 | 6.163 | 7.637 | 63.268 | 30.340 | 141,6 | |
| Acqua potabile, 1 gabinetto, 1 bagno o doccia, riscaldamento, acqua calda, telefono | 1.049 | 9.694 | 31.627 | 54.725 | 21.636 | 6.291 | 3.455 | 28.024 | 128.477 | 83,8 | |
| Acqua potabile, 1 gabinetto, 1 bagno o doccia, acqua calda | 14 | 101 | 161 | 149 | 99 | 25 | 19 | 152 | 568 | 76,5 | |
| Acqua potabile, 1 gabinetto, 1 bagno o doccia | 5 | 99 | 184 | 276 | 111 | 36 | 31 | 318 | 742 | 81,7 | |
| Acqua potabile, 1 gabinetto, acqua calda | 6 | 37 | 45 | 38 | 16 | 8 | 7 | 52 | 157 | 72,2 | |
| Acqua potabile, riscaldamento, 1 gabinetto, 1 bagno o doccia, acqua calda | 607 | 4.077 | 7.419 | 7.979 | 3.058 | 856 | 488 | 4.033 | 24.484 | 73,2 | |
| Solo acqua potabile | 25 | 156 | 95 | 117 | 44 | 24 | 21 | 169 | 482 | 70,2 | |
| Solo gabinetto | 13 | 98 | 58 | 82 | 26 | 16 | 10 | 81 | 303 | 72,0 | |
| Altre combinazioni | 769 | 5.489 | 7.702 | 12.860 | 8.368 | 3.497 | 3.050 | 25.248 | 41.735 | 90,4 | |
| Totale | 2.497 | 19.801 | 47.867 | 82.218 | 43.271 | 16.916 | 14.718 | 121.345 | 227.288 | 91,5 | |
| <i>Con angolo cottura</i> | 1.862 | 10.902 | 11.771 | 9.535 | 2.985 | 1.254 | 799 | 6.648 | 39.108 | 78,6 | |
| <i>Con 1 cucina</i> | 73 | 7.489 | 35.155 | 72.012 | 40.137 | 15.537 | 13.522 | 109.610 | 183.925 | 94,4 | |
| <i>Con 2 o più cucine</i> | - | - | - | - | 3 | - | 271 | 3.874 | 274 | 310,9 | |
| ABITAZIONI OCCUPATE | | | | | | | | | | | |
| Acqua potabile, 2 o più gabinetti, 2 o più bagni o docce, riscaldamento, acqua calda, telefono | 7 | 49 | 540 | 5.836 | 9.669 | 5.951 | 7.262 | 59.741 | 29.314 | 140,8 | |
| Acqua potabile, 1 gabinetto, 1 bagno o doccia, riscaldamento, acqua calda, telefono | 590 | 9.035 | 30.198 | 52.937 | 20.849 | 6.009 | 3.271 | 26.570 | 122.889 | 84,1 | |
| Acqua potabile, 1 gabinetto, 1 bagno o doccia, acqua calda | 6 | 36 | 58 | 32 | 22 | 9 | 6 | 51 | 169 | 70,2 | |
| Acqua potabile, 1 gabinetto, 1 bagno o doccia | - | 17 | 23 | 30 | 6 | 3 | 2 | 16 | 81 | 72,7 | |
| Acqua potabile, 1 gabinetto, acqua calda | - | 10 | 6 | 4 | - | 3 | 1 | 7 | 24 | 67,6 | |
| Acqua potabile, riscaldamento, 1 gabinetto, 1 bagno o doccia, acqua calda | 338 | 2.502 | 4.111 | 4.124 | 1.475 | 398 | 217 | 1.893 | 13.165 | 71,5 | |
| Solo acqua potabile | 3 | 10 | 3 | 4 | 2 | 2 | - | - | 24 | 58,8 | |
| Solo gabinetto | - | 1 | 3 | 4 | 1 | - | - | - | 9 | 75,0 | |
| Altre combinazioni | 447 | 3.435 | 5.188 | 9.502 | 6.550 | 2.670 | 2.190 | 17.539 | 29.982 | 92,5 | |
| Totale | 1.391 | 15.095 | 40.130 | 72.473 | 38.574 | 15.045 | 12.949 | 105.817 | 195.657 | 93,0 | |
| <i>Con angolo cottura</i> | 1.070 | 8.773 | 10.132 | 8.487 | 2.735 | 1.117 | 726 | 5.996 | 33.040 | 81,0 | |
| <i>Con 1 cucina</i> | - | 5.798 | 29.546 | 63.722 | 35.763 | 13.896 | 11.987 | 96.660 | 160.712 | 95,5 | |
| <i>Con 2 o più cucine</i> | - | - | - | - | 3 | - | 214 | 2.976 | 217 | 294,5 | |

Tavola 2.17 - Abitazioni non occupate per numero di stanze, tipo di utilizzazione, eventuale disponibilità per la vendita e/o l'affitto

| TIPO DI UTILIZZAZIONE | NUMERO DI STANZE | | | | | | | Totale |
|--|------------------|--------------|--------------|--------------|--------------|--------------|--------------|---------------|
| | 1 | 2 | 3 | 4 | 5 | 6 | 7 o più | |
| Utilizzate per vacanze | 79 | 1.087 | 2.428 | 3.250 | 1.869 | 812 | 799 | 10.324 |
| Utilizzate per lavoro e/o studio | 495 | 715 | 954 | 915 | 399 | 163 | 167 | 3.808 |
| Altro motivo | 532 | 2.904 | 4.355 | 5.580 | 2.429 | 896 | 803 | 17.499 |
| Totale | 1.106 | 4.706 | 7.737 | 9.745 | 4.697 | 1.871 | 1.769 | 31.631 |
| Disponibili solo per la vendita | 35 | 239 | 363 | 575 | 285 | 110 | 145 | 1.752 |
| Disponibili solo per l'affitto | 247 | 994 | 1.419 | 1.155 | 439 | 145 | 138 | 4.537 |
| Disponibili sia per la vendita che per l'affitto | 24 | 197 | 430 | 564 | 265 | 84 | 82 | 1.646 |

Le Condizioni Abitative

Tavola 2.18 - Famiglie residenti per numero di componenti e specie di alloggio in cui vivono

| FAMIGLIE E SPECIE DI ALLOGGIO | FAMIGLIE CON COMPONENTI | | | | | | | | | |
|---|-------------------------|---------------|---------------|---------------|--------------|--------------|------------|--------------|----------------|----------------|
| | 1 | 2 | 3 | 4 | 5 | 6 | 7 O PIÙ | | TOTALE | |
| | | | | | | | Famiglie | Componenti | Famiglie | Componenti |
| Famiglie che occupano un'abitazione | 50.561 | 55.837 | 48.721 | 31.405 | 7.228 | 1.442 | 463 | 3.478 | 195.657 | 482.288 |
| <i>In proprietà</i> | 30.076 | 37.684 | 32.654 | 21.460 | 4.885 | 954 | 250 | 1.848 | 127.963 | 321.243 |
| <i>In affitto</i> | 15.678 | 14.961 | 13.015 | 8.081 | 2.001 | 420 | 187 | 1.429 | 54.343 | 130.923 |
| <i>Ad altro titolo</i> | 4.807 | 3.192 | 3.052 | 1.864 | 342 | 68 | 26 | 201 | 13.351 | 30.122 |
| Famiglie che occupano un altro tipo di alloggio | 7 | 1 | 1 | 2 | 2 | 1 | 2 | 21 | 16 | 57 |
| Famiglie in coabitazione | 1.722 | 380 | 232 | 105 | 16 | 2 | 2 | 14 | 2.459 | 3.704 |
| Famiglie senza abitazione | 89 | 12 | 1 | 5 | 2 | - | 2 | 18 | 111 | 164 |
| Totale | 52.379 | 56.230 | 48.955 | 31.517 | 7.248 | 1.445 | 469 | 3.531 | 198.243 | 486.213 |

Tavola 2.19 - Famiglie residenti per numero di componenti e tipo di servizi presenti nell'abitazione

| TIPO DI SERVIZI | FAMIGLIE CON COMPONENTI | | | | | | | | | |
|--|-------------------------|---------------|---------------|---------------|--------------|--------------|------------|--------------|----------------|----------------|
| | 1 | 2 | 3 | 4 | 5 | 6 | 7 O PIÙ | | TOTALE | |
| | | | | | | | Famiglie | Componenti | Famiglie | Componenti |
| Acqua potabile, 2 o più gabinetti, 2 o più bagni o docce, riscaldamento, acqua calda, telefono | 1.301 | 2.457 | 2.879 | 2.286 | 681 | 170 | 60 | 447 | 9.834 | 28.868 |
| Acqua potabile, 1 gabinetto, 1 bagno o doccia, riscaldamento, acqua calda, telefono | 30.691 | 39.243 | 31.832 | 18.091 | 3.579 | 640 | 190 | 1.426 | 124.266 | 300.198 |
| Acqua potabile, 1 gabinetto, 1 bagno o doccia, acqua calda | 114 | 30 | 14 | 8 | 4 | 1 | - | - | 171 | 274 |
| Acqua potabile, 1 gabinetto, 1 bagno o doccia | 51 | 21 | 5 | 5 | 1 | 2 | - | - | 85 | 145 |
| Acqua potabile, 1 gabinetto, acqua calda | 16 | 4 | 1 | 1 | 1 | 1 | - | - | 24 | 42 |
| Acqua potabile, riscaldamento, 1 gabinetto, 1 bagno o doccia, acqua calda | 7.625 | 3.097 | 1.532 | 790 | 188 | 42 | 27 | 202 | 13.301 | 22.969 |
| Solo acqua potabile | 22 | 2 | - | 1 | - | 1 | - | - | 26 | 36 |
| Solo gabinetto | 8 | - | - | 1 | - | - | - | - | 9 | 12 |
| Altre combinazioni | 12.455 | 11.363 | 12.690 | 10.327 | 2.790 | 587 | 188 | 1.417 | 50.400 | 133.448 |
| Totale | 52.283 | 56.217 | 48.953 | 31.510 | 7.244 | 1.444 | 465 | 3.492 | 198.116 | 485.992 |

L'Istruzione

Tavola 2.20 - Popolazione residente in età da 6 anni in poi per classe di età, grado di istruzione e sesso

| GRADO DI ISTRUZIONE | CLASSI DI ETÀ (anni) | | | | | | | Totale |
|------------------------------------|----------------------|---------------|---------------|---------------|---------------|----------------|---------------|----------------|
| | 6-10 | 11-14 | 15-24 | 25-34 | 35-44 | 45-64 | 65 e più | |
| MASCHI | | | | | | | | |
| Laurea | - | - | 64 | 2.849 | 3.512 | 3.063 | 1.191 | 10.679 |
| Diploma | - | - | 9.254 | 13.254 | 8.938 | 7.645 | 2.420 | 41.511 |
| Licenza media inferiore | - | 2.720 | 20.839 | 16.691 | 12.626 | 16.496 | 4.990 | 74.362 |
| Licenza elementare | 456 | 6.311 | 1.920 | 3.700 | 8.268 | 34.928 | 23.789 | 79.372 |
| Alfabeti privi di titolo di studio | 8.827 | 313 | 155 | 214 | 325 | 2.534 | 4.150 | 16.518 |
| Analfabeti | 27 | 19 | 88 | 126 | 126 | 538 | 441 | 1.365 |
| Totale | 9.310 | 9.363 | 32.320 | 36.834 | 33.795 | 65.204 | 36.981 | 223.807 |
| FEMMINE | | | | | | | | |
| Laurea | - | - | 116 | 3.172 | 2.812 | 1.563 | 578 | 8.241 |
| Diploma | - | - | 11.434 | 15.097 | 8.529 | 6.281 | 2.651 | 43.992 |
| Licenza media inferiore | - | 2.760 | 17.999 | 13.360 | 10.780 | 13.591 | 5.357 | 63.847 |
| Licenza elementare | 431 | 5.849 | 1.260 | 3.298 | 10.198 | 42.790 | 40.047 | 103.873 |
| Alfabeti privi di titolo di studio | 8.403 | 221 | 169 | 181 | 463 | 4.579 | 10.302 | 24.318 |
| Analfabeti | 21 | 12 | 85 | 82 | 127 | 873 | 1.156 | 2.356 |
| Totale | 8.855 | 8.842 | 31.063 | 35.190 | 32.909 | 69.677 | 60.091 | 246.627 |
| TOTALE | | | | | | | | |
| Laurea | - | - | 180 | 6.021 | 6.324 | 4.626 | 1.769 | 18.920 |
| Diploma | - | - | 20.688 | 28.351 | 17.467 | 13.926 | 5.071 | 85.503 |
| Licenza media inferiore | - | 5.480 | 38.838 | 30.051 | 23.406 | 30.087 | 10.347 | 138.209 |
| Licenza elementare | 887 | 12.160 | 3.180 | 6.998 | 18.466 | 77.718 | 63.836 | 183.245 |
| Alfabeti privi di titolo di studio | 17.230 | 534 | 324 | 395 | 788 | 7.113 | 14.452 | 40.836 |
| Analfabeti | 48 | 31 | 173 | 208 | 253 | 1.411 | 1.597 | 3.721 |
| Totale | 18.165 | 18.205 | 63.383 | 72.024 | 66.704 | 134.881 | 97.072 | 470.434 |

Tavola 2.21 - Persone che frequentano asilo nido, scuola materna o un corso regolare di studi, tasso di scolarità, tasso di non conseguimento della scuola dell'obbligo, per sesso ed età

| ETÀ | PERSONE CHE FREQUENTANO | | | TASSI DI SCOLARITÀ | | | TASSI DI NON CONSEGUIMENTO DELLA SCUOLA MEDIA (15-42 anni) | | |
|--------------|-------------------------|--------------|---------------|--------------------|--------------|--------------|--|--------------|--------------|
| | Maschi | Femmine | Totale | Maschi | Femmine | Totale | Maschi | Femmine | Totale |
| 0 | 52 | 37 | 89 | - | - | - | - | - | - |
| 1 | 130 | 133 | 263 | - | - | - | - | - | - |
| 2 | 355 | 343 | 698 | - | - | - | - | - | - |
| 0-2 | 537 | 513 | 1.050 | - | - | - | - | - | - |
| 3 | 998 | 936 | 1.934 | - | - | - | - | - | - |
| 4 | 1.099 | 1.020 | 2.119 | - | - | - | - | - | - |
| 5 | 1.255 | 1.191 | 2.446 | 14,85 | 16,93 | 15,86 | - | - | - |
| 3-5 | 3.352 | 3.147 | 6.499 | 4,94 | 5,65 | 5,29 | - | - | - |
| 6 | 1.750 | 1.750 | 3.500 | 98,15 | 98,54 | 98,34 | - | - | - |
| 7 | 1.767 | 1.723 | 3.490 | 99,16 | 98,63 | 98,89 | - | - | - |
| 8 | 1.811 | 1.744 | 3.555 | 98,96 | 98,98 | 98,97 | - | - | - |
| 9 | 1.940 | 1.762 | 3.702 | 98,78 | 99,32 | 99,04 | - | - | - |
| 10 | 1.928 | 1.775 | 3.703 | 98,82 | 98,83 | 98,83 | - | - | - |
| 6-10 | 9.196 | 8.754 | 17.950 | 98,78 | 98,86 | 98,82 | - | - | - |
| 11 | 2.058 | 1.913 | 3.971 | 98,56 | 98,76 | 98,66 | - | - | - |
| 12 | 2.140 | 2.143 | 4.283 | 98,44 | 98,53 | 98,48 | - | - | - |
| 13 | 2.430 | 2.227 | 4.657 | 96,51 | 96,45 | 96,48 | - | - | - |
| 11-13 | 6.628 | 6.283 | 12.911 | 97,76 | 97,85 | 97,80 | - | - | - |
| 14 | 2.333 | 2.143 | 4.476 | 90,32 | 88,52 | 89,45 | - | - | - |
| 11-14 | 8.961 | 8.426 | 17.387 | 95,71 | 95,30 | 95,51 | - | - | - |
| 15 | 2.075 | 2.187 | 4.262 | 77,92 | 82,53 | 80,22 | 7,77 | 5,96 | 6,87 |
| 16 | 2.013 | 2.152 | 4.165 | 67,17 | 76,39 | 71,64 | 7,64 | 6,43 | 7,05 |
| 17 | 1.815 | 2.062 | 3.877 | 58,79 | 68,73 | 63,69 | 7,06 | 5,90 | 6,49 |
| 18 | 1.564 | 1.827 | 3.391 | 48,20 | 57,82 | 52,94 | 8,69 | 6,71 | 7,71 |
| 15-18 | 7.467 | 8.228 | 15.695 | 62,27 | 70,77 | 66,45 | 7,81 | 6,26 | 7,05 |
| 19 | 1.239 | 1.269 | 2.508 | 39,26 | 42,17 | 40,68 | 4,34 | 3,66 | 4,01 |
| 20 | 903 | 994 | 1.897 | 27,56 | 32,07 | 29,75 | 6,04 | 3,07 | 4,60 |
| 21 | 733 | 862 | 1.595 | 22,40 | 28,08 | 25,15 | 4,58 | 3,45 | 4,04 |
| 22 | 666 | 788 | 1.454 | 19,32 | 23,14 | 21,22 | 6,35 | 3,96 | 5,17 |
| 23 | 598 | 638 | 1.236 | 16,92 | 19,35 | 18,09 | 6,25 | 4,55 | 5,43 |
| 24 | 495 | 546 | 1.041 | 13,60 | 15,35 | 14,47 | 8,30 | 5,34 | 6,84 |
| 25 | 378 | 447 | 825 | 9,56 | 11,95 | 10,72 | 8,07 | 6,20 | 7,16 |
| 26 | 301 | 277 | 578 | 7,57 | 7,77 | 7,67 | 9,11 | 6,17 | 7,72 |
| 19-26 | 5.313 | 5.821 | 11.134 | 18,80 | 21,77 | 20,25 | 6,75 | 4,63 | 5,72 |
| 27 | 243 | 225 | 468 | 6,19 | 6,01 | 6,10 | 9,40 | 6,87 | 8,16 |
| 28 | 192 | 175 | 367 | 5,01 | 4,64 | 4,83 | 8,87 | 7,37 | 8,13 |
| 29 | 140 | 143 | 283 | 3,70 | 3,94 | 3,82 | 10,74 | 8,68 | 9,73 |
| 30 | 119 | 121 | 240 | 3,34 | 3,51 | 3,42 | 11,60 | 10,32 | 10,97 |
| 27-30 | 694 | 664 | 1.358 | 4,59 | 4,55 | 4,57 | 10,12 | 8,27 | 9,21 |
| 31 | 91 | 80 | 171 | 2,57 | 2,34 | 2,46 | 11,51 | 11,94 | 11,72 |
| 32 | 68 | 70 | 138 | 1,91 | 2,10 | 2,00 | 12,51 | 14,00 | 13,23 |
| 33 | 56 | 55 | 111 | 1,68 | 1,68 | 1,68 | 14,56 | 14,21 | 14,39 |
| 34 | 49 | 44 | 93 | 1,45 | 1,35 | 1,40 | 14,61 | 17,22 | 15,89 |
| 35 | 41 | 42 | 83 | 1,21 | 1,31 | 1,26 | 17,30 | 19,78 | 18,50 |
| 36 | 26 | 42 | 68 | 0,80 | 1,28 | 1,04 | 18,82 | 22,14 | 20,48 |
| 37 | 18 | 29 | 47 | 0,57 | 0,93 | 0,75 | 21,17 | 24,65 | 22,90 |
| 38 | 35 | 32 | 67 | 1,07 | 1,04 | 1,05 | 22,61 | 26,85 | 24,67 |
| 39 | 34 | 23 | 57 | 1,06 | 0,76 | 0,91 | 24,59 | 29,25 | 26,85 |
| 40 | 24 | 26 | 50 | 0,72 | 0,80 | 0,76 | 25,77 | 34,25 | 29,97 |
| 41 | - | - | - | - | - | - | 28,01 | 38,26 | 33,16 |
| 42 | - | - | - | - | - | - | 29,65 | 40,14 | 34,79 |
| 31-42 | 442 | 443 | 885 | 1,09 | 1,13 | 1,11 | 20,05 | 24,41 | 22,20 |

Gli Occupati, Le Attività economiche e le Professioni

Tavola 2.22 - Occupati per classe di età, attività economica, posizione nella professione e sesso

| ATTIVITÀ ECONOMICA E POSIZIONE NELLA PROFESSIONE | CLASSI DI ETÀ (anni) | | | | Totale |
|---|----------------------|---------------|---------------|---------------|----------------|
| | 14-24 | 25-34 | 35-44 | 45 e più | |
| TOTALE | | | | | |
| Agricoltura | 872 | 1.973 | 2.273 | 7.002 | 12.120 |
| Dipendenti | 407 | 722 | 654 | 1.287 | 3.070 |
| Indipendenti | 465 | 1.251 | 1.619 | 5.715 | 9.050 |
| Industria | 12.399 | 20.840 | 19.028 | 21.902 | 74.169 |
| Dipendenti | 11.521 | 17.640 | 15.291 | 14.989 | 59.441 |
| Indipendenti | 878 | 3.200 | 3.737 | 6.913 | 14.728 |
| Commercio, pubblici esercizi, alberghi | 4.712 | 9.613 | 8.141 | 11.742 | 34.208 |
| Dipendenti | 3.546 | 5.493 | 3.599 | 2.955 | 15.593 |
| Indipendenti | 1.166 | 4.120 | 4.542 | 8.787 | 18.615 |
| Pubblica amministrazione, servizi pubblici e privati | 6.325 | 23.049 | 22.375 | 18.540 | 70.289 |
| Dipendenti | 5.703 | 19.376 | 19.051 | 14.429 | 58.559 |
| Indipendenti | 622 | 3.673 | 3.324 | 4.111 | 11.730 |
| TOTALE | 24.308 | 55.475 | 51.817 | 59.186 | 190.786 |
| Dipendenti | 21.177 | 43.231 | 38.595 | 33.660 | 136.663 |
| Indipendenti | 3.131 | 12.244 | 13.222 | 25.526 | 54.123 |
| MASCHI | | | | | |
| Agricoltura | 725 | 1.557 | 1.662 | 5.357 | 9.301 |
| Dipendenti | 331 | 594 | 552 | 1.124 | 2.601 |
| Indipendenti | 394 | 963 | 1.110 | 4.233 | 6.700 |
| Industria | 8.790 | 14.968 | 13.436 | 17.428 | 54.622 |
| Dipendenti | 8.058 | 12.293 | 10.389 | 11.529 | 42.269 |
| Indipendenti | 732 | 2.675 | 3.047 | 5.899 | 12.353 |
| Commercio, pubblici esercizi, alberghi | 2.569 | 5.325 | 4.600 | 7.306 | 19.800 |
| Dipendenti | 1.916 | 2.896 | 1.950 | 1.919 | 8.681 |
| Indipendenti | 653 | 2.429 | 2.650 | 5.387 | 11.119 |
| Pubblica amministrazione, servizi pubblici e privati | 2.337 | 10.578 | 11.958 | 11.822 | 36.695 |
| Dipendenti | 2.042 | 8.492 | 9.894 | 8.842 | 29.270 |
| Indipendenti | 295 | 2.086 | 2.064 | 2.980 | 7.425 |
| TOTALE | 14.421 | 32.428 | 31.656 | 41.913 | 120.418 |
| Dipendenti | 12.347 | 24.275 | 22.785 | 23.414 | 82.821 |
| Indipendenti | 2.074 | 8.153 | 8.871 | 18.499 | 37.597 |
| FEMMINE | | | | | |
| Agricoltura | 147 | 416 | 611 | 1.645 | 2.819 |
| Dipendenti | 76 | 128 | 102 | 163 | 469 |
| Indipendenti | 71 | 288 | 509 | 1.482 | 2.350 |
| Industria | 3.609 | 5.872 | 5.592 | 4.474 | 19.547 |
| Dipendenti | 3.463 | 5.347 | 4.902 | 3.460 | 17.172 |
| Indipendenti | 146 | 525 | 690 | 1.014 | 2.375 |
| Commercio, pubblici esercizi, alberghi | 2.143 | 4.288 | 3.541 | 4.436 | 14.408 |
| Dipendenti | 1.630 | 2.597 | 1.649 | 1.036 | 6.912 |
| Indipendenti | 513 | 1.691 | 1.892 | 3.400 | 7.496 |
| Pubblica amministrazione, servizi pubblici e privati | 3.988 | 12.471 | 10.417 | 6.718 | 33.594 |
| Dipendenti | 3.661 | 10.884 | 9.157 | 5.587 | 29.289 |
| Indipendenti | 327 | 1.587 | 1.260 | 1.131 | 4.305 |
| TOTALE | 9.887 | 23.047 | 20.161 | 17.273 | 70.368 |
| Dipendenti | 8.830 | 18.956 | 15.810 | 10.246 | 53.842 |
| Indipendenti | 1.057 | 4.091 | 4.351 | 7.027 | 16.526 |

Tavola 2.23 - Occupati per classe di età, professione e sesso

| PROFESSIONI | CLASSI DI ETÀ (anni) | | | | |
|---|----------------------|---------------|---------------|---------------|----------------|
| | 14-24 | 25-34 | 35-44 | 45 e più | Totale |
| | TOTALE | | | | |
| 1. Legislatori, dirigenti e imprenditori | 49 | 694 | 1.442 | 2.393 | 4.578 |
| 1.1 Membri dei corpi legislativi, dirigenti della pubblica amministrazione e di organismi collettivi | - | 43 | 166 | 326 | 535 |
| 1.2 Imprenditori, amministratori, dirigenti e direttori di aziende private | 49 | 651 | 1.276 | 2.067 | 4.043 |
| 2. Professioni intellettuali, scientifiche e di elevata specializzazione | 90 | 3.537 | 4.784 | 3.595 | 12.006 |
| 2.1 Specialisti in scienze matematiche, fisiche, naturali ed assimilati | 19 | 355 | 294 | 127 | 795 |
| 2.2 Ingegneri ed architetti | 1 | 317 | 296 | 186 | 800 |
| 2.3 Specialisti nelle scienze della vita | 6 | 310 | 305 | 252 | 873 |
| 2.4 Specialisti della salute | 1 | 589 | 1.071 | 554 | 2.215 |
| 2.5 Specialisti in scienze dell'uomo | 52 | 1.012 | 1.007 | 1.192 | 3.263 |
| 2.6 Docenti ed assimilati | 11 | 954 | 1.811 | 1.284 | 4.060 |
| 3. Professioni intermedie (tecnici) | 3.321 | 11.669 | 8.881 | 6.100 | 29.971 |
| 3.1 In scienze fisiche, naturali, dell'ingegneria e assimilate | 833 | 2.571 | 1.663 | 1.029 | 6.096 |
| 3.2 Nelle scienze della vita | 615 | 1.821 | 1.327 | 1.030 | 4.793 |
| 3.3 Professioni intermedie e di ufficio | 1.697 | 6.085 | 4.351 | 3.097 | 15.230 |
| 3.4 Professioni intermedie e dei servizi personali | 176 | 1.192 | 1.540 | 944 | 3.852 |
| 4. Professioni esecutive relative all'amministrazione e gestione | 2.878 | 7.895 | 6.411 | 3.890 | 21.074 |
| 4.1 Impiegati di ufficio | 2.558 | 6.667 | 5.362 | 3.168 | 17.755 |
| 4.2 Impiegati in contatto diretto con la clientela | 320 | 1.228 | 1.049 | 722 | 3.319 |
| 5. Professioni relative alle vendite ed ai servizi per le famiglie | 4.308 | 8.431 | 6.993 | 9.968 | 29.700 |
| 5.1 Professioni commerciali | 2.104 | 4.436 | 3.780 | 6.293 | 16.613 |
| 5.2 Professioni nelle attività turistiche ed alberghiere | 1.000 | 1.501 | 1.271 | 1.797 | 5.569 |
| 5.3 Professioni nei servizi di istruzione | 32 | 142 | 82 | 80 | 336 |
| 5.4 Professioni nei servizi sanitari con particolari specializzazioni | 86 | 314 | 271 | 121 | 792 |
| 5.5 Professioni concernenti specifici servizi per le famiglie | 1.086 | 2.038 | 1.589 | 1.677 | 6.390 |
| 6. Artigiani, operai specializzati e agricoltori | 8.571 | 12.174 | 12.126 | 19.909 | 52.780 |
| 6.1 Artigiani ed operai dell'industria estrattiva e dell'edilizia | 1.907 | 2.443 | 2.204 | 3.787 | 10.341 |
| 6.2 Artigiani ed operai metalmeccanici ed assimilati | 3.407 | 4.632 | 4.478 | 5.135 | 17.652 |
| 6.3 Artigiani ed operai della meccanica di precisione, dell'artigianato artistico, della stampa ed assimilati | 855 | 875 | 813 | 660 | 3.203 |
| 6.4 Agricoltori e lavoratori agricoli, forestali e zootecnici ed addetti alla pesca ed alla caccia | 579 | 1.439 | 1.758 | 6.096 | 9.872 |
| 6.5 Artigiani ed operai delle lavorazioni alimentari, del legno, del tessile, dell'abbigliamento, delle pelli, del cuoio ed assimilati | 1.823 | 2.785 | 2.873 | 4.231 | 11.712 |
| 7. Conduttori di impianti, operatori di macchinari fissi e mobili (anche in agricoltura), operai di montaggio industriale | 3.325 | 6.793 | 6.910 | 8.122 | 25.150 |
| 7.1 Conduttori di impianti industriali | 558 | 1.042 | 986 | 1.177 | 3.763 |
| 7.2 Operatori di macchinari fissi per la lavorazione in serie ed operai addetti al montaggio (esclusa l'agricoltura e l'industria alimentare) | 1.704 | 2.499 | 2.111 | 2.167 | 8.481 |
| 7.3 Operatori di macchinari fissi in agricoltura e nell'industria alimentare | 134 | 311 | 310 | 412 | 1.167 |
| 7.4 Conduttori di veicoli, di macchinari mobili e di sollevamento | 929 | 2.941 | 3.503 | 4.366 | 11.739 |
| 8. Personale non qualificato | 1.512 | 3.817 | 4.088 | 5.089 | 14.506 |
| 8.1 Personale relativo all'amministrazione, gestione e magazzino | 684 | 1.663 | 1.430 | 1.636 | 5.413 |
| 8.2 Personale relativo alle vendite ed ai servizi turistici | 93 | 289 | 314 | 552 | 1.248 |
| 8.3 Personale addetto a servizi personali | 106 | 747 | 1.093 | 1.194 | 3.140 |
| 8.4 Personale in altri servizi | 250 | 723 | 857 | 1.008 | 2.838 |
| 8.5 Personale dell'agricoltura, dell'allevamento, della pesca e della forestazione | 52 | 86 | 93 | 202 | 433 |
| 8.6 Personale delle miniere, delle costruzioni e delle attività industriali | 327 | 309 | 301 | 497 | 1.434 |
| 9. Forze armate | 254 | 465 | 182 | 120 | 1.021 |
| 9.0 Forze armate | 254 | 465 | 182 | 120 | 1.021 |
| TOTALE | 24.308 | 55.475 | 51.817 | 59.186 | 190.786 |

Tavola 2.23 segue - Occupati per classe di età, professione e sesso

| PROFESSIONI | CLASSI DI ETÀ (anni) | | | | Totale |
|---|----------------------|---------------|---------------|---------------|----------------|
| | 14-24 | 25-34 | 35-44 | 45 e più | |
| | MASCHI | | | | |
| 1. Legislatori, dirigenti e imprenditori | 37 | 571 | 1.218 | 2.085 | 3.911 |
| 1.1 Membri dei corpi legislativi, dirigenti della pubblica amministrazione e di organismi collettivi | - | 31 | 133 | 259 | 423 |
| 1.2 Imprenditori, amministratori, dirigenti e direttori di aziende private | 37 | 540 | 1.085 | 1.826 | 3.488 |
| 2. Professioni intellettuali, scientifiche e di elevata specializzazione | 36 | 1.837 | 2.748 | 2.560 | 7.181 |
| 2.1 Specialisti in scienze matematiche, fisiche, naturali ed assimilati | 11 | 231 | 233 | 104 | 579 |
| 2.2 Ingegneri ed architetti | - | 242 | 274 | 181 | 697 |
| 2.3 Specialisti nelle scienze della vita | 1 | 134 | 185 | 190 | 510 |
| 2.4 Specialisti della salute | - | 340 | 791 | 493 | 1.624 |
| 2.5 Specialisti in scienze dell'uomo | 20 | 610 | 700 | 999 | 2.329 |
| 2.6 Docenti ed assimilati | 4 | 280 | 565 | 593 | 1.442 |
| 3. Professioni intermedie (tecnici) | 1.278 | 5.748 | 4.920 | 4.005 | 15.951 |
| 3.1 In scienze fisiche, naturali, dell'ingegneria e assimilate | 625 | 2.188 | 1.545 | 996 | 5.354 |
| 3.2 Nelle scienze della vita | 117 | 449 | 426 | 391 | 1.383 |
| 3.3 Professioni intermedie e di ufficio | 515 | 2.927 | 2.644 | 2.383 | 8.469 |
| 3.4 Professioni intermedie e dei servizi personali | 21 | 184 | 305 | 235 | 745 |
| 4. Professioni esecutive relative all'amministrazione e gestione | 1.057 | 2.891 | 2.873 | 2.414 | 9.235 |
| 4.1 Impiegati di ufficio | 954 | 2.355 | 2.221 | 1.866 | 7.396 |
| 4.2 Impiegati in contatto diretto con la clientela | 103 | 536 | 652 | 548 | 1.839 |
| 5. Professioni relative alle vendite ed ai servizi per le famiglie | 1.734 | 3.905 | 3.349 | 5.460 | 14.448 |
| 5.1 Professioni commerciali | 906 | 1.980 | 1.764 | 3.501 | 8.151 |
| 5.2 Professioni nelle attività turistiche ed alberghiere | 505 | 736 | 594 | 811 | 2.646 |
| 5.3 Professioni nei servizi di istruzione | 10 | 46 | 35 | 55 | 146 |
| 5.4 Professioni nei servizi sanitari con particolari specializzazioni | 22 | 89 | 72 | 45 | 228 |
| 5.5 Professioni concernenti specifici servizi per le famiglie | 291 | 1.054 | 884 | 1.048 | 3.277 |
| 6. Artigiani, operai specializzati e agricoltori | 6.675 | 9.616 | 9.110 | 15.725 | 41.126 |
| 6.1 Artigiani ed operai dell'industria estrattiva e dell'edilizia | 1.806 | 2.349 | 2.120 | 3.665 | 9.940 |
| 6.2 Artigiani ed operai metalmeccanici ed assimilati | 3.071 | 4.236 | 3.981 | 4.555 | 15.843 |
| 6.3 Artigiani ed operai della meccanica di precisione, dell'artigianato artistico, della stampa ed assimilati | 498 | 603 | 610 | 539 | 2.250 |
| 6.4 Agricoltori e lavoratori agricoli, forestali e zootecnici ed addetti alla pesca ed alla caccia | 485 | 1.143 | 1.244 | 4.580 | 7.452 |
| 6.5 Artigiani ed operai delle lavorazioni alimentari, del legno, del tessile, dell'abbigliamento, delle pelli, del cuoio ed assimilati | 815 | 1.285 | 1.155 | 2.386 | 5.641 |
| 7. Conduttori di impianti, operatori di macchinari fissi e mobili (anche in agricoltura), operai di montaggio industriale | 2.370 | 5.213 | 5.121 | 6.447 | 19.151 |
| 7.1 Conduttori di impianti industriali | 381 | 844 | 686 | 892 | 2.803 |
| 7.2 Operatori di macchinari fissi per la lavorazione in serie ed operai addetti al montaggio (esclusa l'agricoltura e l'industria alimentare) | 1.161 | 1.704 | 1.380 | 1.572 | 5.817 |
| 7.3 Operatori di macchinari fissi in agricoltura e nell'industria alimentare | 79 | 206 | 151 | 287 | 723 |
| 7.4 Conduttori di veicoli, di macchinari mobili e di sollevamento | 749 | 2.459 | 2.904 | 3.696 | 9.808 |
| 8. Personale non qualificato | 980 | 2.182 | 2.135 | 3.097 | 8.394 |
| 8.1 Personale relativo all'amministrazione, gestione e magazzino | 479 | 1.202 | 1.011 | 1.273 | 3.965 |
| 8.2 Personale relativo alle vendite ed ai servizi turistici | 62 | 192 | 171 | 378 | 803 |
| 8.3 Personale addetto a servizi personali | 25 | 209 | 366 | 461 | 1.061 |
| 8.4 Personale in altri servizi | 75 | 230 | 257 | 343 | 905 |
| 8.5 Personale dell'agricoltura, dell'allevamento, della pesca e della forestazione | 39 | 60 | 68 | 177 | 344 |
| 8.6 Personale delle miniere, delle costruzioni e delle attività industriali | 300 | 289 | 262 | 465 | 1.316 |
| 9. Forze armate | 254 | 465 | 182 | 120 | 1.021 |
| 9.0 Forze armate | 254 | 465 | 182 | 120 | 1.021 |
| TOTALE | 14.421 | 32.428 | 31.656 | 41.913 | 120.418 |

Tavola 2.23 segue - Occupati per classe di età, professione e sesso

| PROFESSIONI | CLASSI DI ETÀ (anni) | | | | Totale |
|---|----------------------|---------------|---------------|---------------|---------------|
| | 14-24 | 25-34 | 35-44 | 45 e più | |
| | FEMMINE | | | | |
| 1. Legislatori, dirigenti e imprenditori | 12 | 123 | 224 | 308 | 667 |
| 1.1 Membri dei corpi legislativi, dirigenti della pubblica amministrazione e di organismi collettivi | - | 12 | 33 | 67 | 112 |
| 1.2 Imprenditori, amministratori, dirigenti e direttori di aziende private | 12 | 111 | 191 | 241 | 555 |
| 2. Professioni intellettuali, scientifiche e di elevata specializzazione | 54 | 1.700 | 2.036 | 1.035 | 4.825 |
| 2.1 Specialisti in scienze matematiche, fisiche, naturali ed assimilati | 8 | 124 | 61 | 23 | 216 |
| 2.2 Ingegneri ed architetti | 1 | 75 | 22 | 5 | 103 |
| 2.3 Specialisti nelle scienze della vita | 5 | 176 | 120 | 62 | 363 |
| 2.4 Specialisti della salute | 1 | 249 | 280 | 61 | 591 |
| 2.5 Specialisti in scienze dell'uomo | 32 | 402 | 307 | 193 | 934 |
| 2.6 Docenti ed assimilati | 7 | 674 | 1.246 | 691 | 2.618 |
| 3. Professioni intermedie (tecnic) | 2.043 | 5.921 | 3.961 | 2.095 | 14.020 |
| 3.1 In scienze fisiche, naturali, dell'ingegneria e assimilate | 208 | 383 | 118 | 33 | 742 |
| 3.2 Nelle scienze della vita | 498 | 1.372 | 901 | 639 | 3.410 |
| 3.3 Professioni intermedie e di ufficio | 1.182 | 3.158 | 1.707 | 714 | 6.761 |
| 3.4 Professioni intermedie e dei servizi personali | 155 | 1.008 | 1.235 | 709 | 3.107 |
| 4. Professioni esecutive relative all'amministrazione e gestione | 1.821 | 5.004 | 3.538 | 1.476 | 11.839 |
| 4.1 Impiegati di ufficio | 1.604 | 4.312 | 3.141 | 1.302 | 10.359 |
| 4.2 Impiegati in contatto diretto con la clientela | 217 | 692 | 397 | 174 | 1.480 |
| 5. Professioni relative alle vendite ed ai servizi per le famiglie | 2.574 | 4.526 | 3.644 | 4.508 | 15.252 |
| 5.1 Professioni commerciali | 1.198 | 2.456 | 2.016 | 2.792 | 8.462 |
| 5.2 Professioni nelle attività turistiche ed alberghiere | 495 | 765 | 677 | 986 | 2.923 |
| 5.3 Professioni nei servizi di istruzione | 22 | 96 | 47 | 25 | 190 |
| 5.4 Professioni nei servizi sanitari con particolari specializzazioni | 64 | 225 | 199 | 76 | 564 |
| 5.5 Professioni concernenti specifici servizi per le famiglie | 795 | 984 | 705 | 629 | 3.113 |
| 6. Artigiani, operai specializzati e agricoltori | 1.896 | 2.558 | 3.016 | 4.184 | 11.654 |
| 6.1 Artigiani ed operai dell'industria estrattiva e dell'edilizia | 101 | 94 | 84 | 122 | 401 |
| 6.2 Artigiani ed operai metalmeccanici ed assimilati | 336 | 396 | 497 | 580 | 1.809 |
| 6.3 Artigiani ed operai della meccanica di precisione, dell'artigianato artistico, della stampa ed assimilati | 357 | 272 | 203 | 121 | 953 |
| 6.4 Agricoltori e lavoratori agricoli, forestali e zootecnici ed addetti alla pesca ed alla caccia | 94 | 296 | 514 | 1.516 | 2.420 |
| 6.5 Artigiani ed operai delle lavorazioni alimentari, del legno, del tessile, dell'abbigliamento, delle pelli, del cuoio ed assimilati | 1.008 | 1.500 | 1.718 | 1.845 | 6.071 |
| 7. Conduttori di impianti, operatori di macchinari fissi e mobili (anche in agricoltura), operai di montaggio industriale | 955 | 1.580 | 1.789 | 1.675 | 5.999 |
| 7.1 Conduttori di impianti industriali | 177 | 198 | 300 | 285 | 960 |
| 7.2 Operatori di macchinari fissi per la lavorazione in serie ed operai addetti al montaggio (esclusa l'agricoltura e l'industria alimentare) | 543 | 795 | 731 | 595 | 2.664 |
| 7.3 Operatori di macchinari fissi in agricoltura e nell'industria alimentare | 55 | 105 | 159 | 125 | 444 |
| 7.4 Conduttori di veicoli, di macchinari mobili e di sollevamento | 180 | 482 | 599 | 670 | 1.931 |
| 8. Personale non qualificato | 532 | 1.635 | 1.953 | 1.992 | 6.112 |
| 8.1 Personale relativo all'amministrazione, gestione e magazzino | 205 | 461 | 419 | 363 | 1.448 |
| 8.2 Personale relativo alle vendite ed ai servizi turistici | 31 | 97 | 143 | 174 | 445 |
| 8.3 Personale addetto a servizi personali | 81 | 538 | 727 | 733 | 2.079 |
| 8.4 Personale in altri servizi | 175 | 493 | 600 | 665 | 1.933 |
| 8.5 Personale dell'agricoltura, dell'allevamento, della pesca e della forestazione | 13 | 26 | 25 | 25 | 89 |
| 8.6 Personale delle miniere, delle costruzioni e delle attività industriali | 27 | 20 | 39 | 32 | 118 |
| 9. Forze armate | - | - | - | - | - |
| 9.0 Forze armate | - | - | - | - | - |
| TOTALE | 9.887 | 23.047 | 20.161 | 17.273 | 70.368 |

I Giovani e gli Anziani

Tavola 2.24 - Bambini e ragazzi fino a 17 anni in famiglia per numero di fratelli, di genitori, presenza di parenti e condizione dei genitori

| CONDIZIONE FAMILIARE | NUMERO DI FRATELLI | | | | | | | | | | | |
|--|---------------------|---------------|--------------|---------------|-------------------|--------------|------------|--------------|---------------|---------------|---------------|---------------|
| | SENZA ALTRI PARENTI | | | | CON ALTRI PARENTI | | | | TOTALE | | | |
| | 0 | 1 | 2 o più | Totale | 0 | 1 | 2 o più | Totale | 0 | 1 | 2 o più | Totale |
| TOTALE | | | | | | | | | | | | |
| Con tutti e due i genitori | 21.790 | 31.166 | 8.809 | 61.765 | 1.770 | 2.443 | 627 | 4.840 | 23.560 | 33.609 | 9.436 | 66.605 |
| <i>Di cui ambedue occupati</i> | 12.857 | 15.496 | 2.770 | 31.123 | 932 | 1.191 | 228 | 2.351 | 13.789 | 16.687 | 2.998 | 33.474 |
| <i>Di cui padre occupato, madre non occupata</i> | 7.623 | 13.841 | 4.986 | 26.450 | 680 | 1.085 | 315 | 2.080 | 8.303 | 14.926 | 5.301 | 28.530 |
| Con un solo genitore (padre) | 381 | 351 | 129 | 861 | 296 | 300 | 129 | 725 | 677 | 651 | 258 | 1.586 |
| <i>Di cui occupato</i> | 326 | 290 | 92 | 708 | 236 | 261 | 98 | 595 | 562 | 551 | 190 | 1.303 |
| Con un solo genitore (madre) | 1.615 | 1.520 | 592 | 3.727 | 481 | 221 | 91 | 793 | 2.096 | 1.741 | 683 | 4.520 |
| <i>Di cui occupato</i> | 1.115 | 953 | 234 | 2.302 | 304 | 111 | 37 | 452 | 1.419 | 1.064 | 271 | 2.754 |
| Con nessuno dei genitori | 184 | - | - | 184 | 1.123 | - | - | 1.123 | 1.307 | - | - | 1.307 |
| TOTALE | 23.970 | 33.037 | 9.530 | 66.537 | 3.670 | 2.964 | 847 | 7.481 | 27.640 | 36.001 | 10.377 | 74.018 |
| 0-5 ANNI | | | | | | | | | | | | |
| Con tutti e due i genitori | 8.679 | 7.431 | 1.802 | 17.912 | 563 | 471 | 113 | 1.147 | 9.242 | 7.902 | 1.915 | 19.059 |
| <i>Di cui ambedue occupati</i> | 5.282 | 3.885 | 636 | 9.803 | 291 | 215 | 41 | 547 | 5.573 | 4.100 | 677 | 10.350 |
| <i>Di cui padre occupato, madre non occupata</i> | 3.065 | 3.289 | 1.002 | 7.356 | 236 | 236 | 57 | 529 | 3.301 | 3.525 | 1.059 | 7.885 |
| Con un solo genitore (padre) | 94 | 42 | 22 | 158 | 115 | 59 | 26 | 200 | 209 | 101 | 48 | 358 |
| <i>Di cui occupato</i> | 76 | 34 | 12 | 122 | 84 | 53 | 15 | 152 | 160 | 87 | 27 | 274 |
| Con un solo genitore (madre) | 341 | 216 | 89 | 646 | 203 | 62 | 11 | 276 | 544 | 278 | 100 | 922 |
| <i>Di cui occupato</i> | 234 | 115 | 41 | 390 | 129 | 24 | 6 | 159 | 363 | 139 | 47 | 549 |
| Con nessuno dei genitori | 6 | - | - | 6 | 106 | - | - | 106 | 112 | - | - | 112 |
| TOTALE | 9.120 | 7.689 | 1.913 | 18.722 | 987 | 592 | 150 | 1.729 | 10.107 | 8.281 | 2.063 | 20.451 |
| 6-13 ANNI | | | | | | | | | | | | |
| Con tutti e due i genitori | 8.120 | 14.314 | 4.049 | 26.483 | 671 | 1.102 | 272 | 2.045 | 8.791 | 15.416 | 4.321 | 28.528 |
| <i>Di cui ambedue occupati</i> | 5.063 | 7.363 | 1.267 | 13.693 | 409 | 573 | 91 | 1.073 | 5.472 | 7.936 | 1.358 | 14.766 |
| <i>Di cui padre occupato, madre non occupata</i> | 2.682 | 6.281 | 2.340 | 11.303 | 217 | 467 | 147 | 831 | 2.899 | 6.748 | 2.487 | 12.134 |
| Con un solo genitore (padre) | 150 | 143 | 56 | 349 | 113 | 128 | 58 | 299 | 263 | 271 | 114 | 648 |
| <i>Di cui occupato</i> | 133 | 123 | 38 | 294 | 101 | 115 | 45 | 261 | 234 | 238 | 83 | 555 |
| Con un solo genitore (madre) | 690 | 660 | 215 | 1.565 | 166 | 75 | 37 | 278 | 856 | 735 | 252 | 1.843 |
| <i>Di cui occupato</i> | 487 | 443 | 80 | 1.010 | 111 | 46 | 14 | 171 | 598 | 489 | 94 | 1.181 |
| Con nessuno dei genitori | 39 | - | - | 39 | 301 | - | - | 301 | 340 | - | - | 340 |
| TOTALE | 8.999 | 15.117 | 4.320 | 28.436 | 1.251 | 1.305 | 367 | 2.923 | 10.250 | 16.422 | 4.687 | 31.359 |
| 14-17 ANNI | | | | | | | | | | | | |
| Con tutti e due i genitori | 4.991 | 9.421 | 2.958 | 17.370 | 536 | 870 | 242 | 1.648 | 5.527 | 10.291 | 3.200 | 19.018 |
| <i>Di cui ambedue occupati</i> | 2.512 | 4.248 | 867 | 7.627 | 232 | 403 | 96 | 731 | 2.744 | 4.651 | 963 | 8.358 |
| <i>Di cui padre occupato, madre non occupata</i> | 1.876 | 4.271 | 1.644 | 7.791 | 227 | 382 | 111 | 720 | 2.103 | 4.653 | 1.755 | 8.511 |
| Con un solo genitore (padre) | 137 | 166 | 51 | 354 | 68 | 113 | 45 | 226 | 205 | 279 | 96 | 580 |
| <i>Di cui occupato</i> | 117 | 133 | 42 | 292 | 51 | 93 | 38 | 182 | 168 | 226 | 80 | 474 |
| Con un solo genitore (madre) | 584 | 644 | 288 | 1.516 | 112 | 84 | 43 | 239 | 696 | 728 | 331 | 1.755 |
| <i>Di cui occupato</i> | 394 | 395 | 113 | 902 | 64 | 41 | 17 | 122 | 458 | 436 | 130 | 1.024 |
| Con nessuno dei genitori | 139 | - | - | 139 | 716 | - | - | 716 | 855 | - | - | 855 |
| TOTALE | 5.851 | 10.231 | 3.297 | 19.379 | 1.432 | 1.067 | 330 | 2.829 | 7.283 | 11.298 | 3.627 | 22.208 |

Tavola 2.25 - Popolazione residente in età da 18 a 34 anni per classe di età, tipo di famiglia o di convivenza in cui vive e sesso

| TIPO DI FAMIGLIA O DI CONVIVENZA | CLASSI DI ETÀ (anni) | | | | | Totale | % |
|---|----------------------|---------------|---------------|---------------|----------------|---------------|---|
| | 18-19 | 20-24 | 25-29 | 30-34 | | | |
| TOTALE | | | | | | | |
| Da soli | 205 | 975 | 2.100 | 2.064 | 5.344 | 4,52 | |
| Non in coabitazione | 175 | 871 | 1.904 | 1.912 | 4.862 | 4,11 | |
| In coppia con figli come genitori | 83 | 1.719 | 8.891 | 18.125 | 28.818 | 24,38 | |
| Coppia non coniugata | 17 | 101 | 244 | 383 | 745 | 0,63 | |
| In coppia senza figli | 124 | 2.125 | 7.536 | 5.679 | 15.464 | 13,08 | |
| Coppia non coniugata | 11 | 134 | 317 | 331 | 793 | 0,67 | |
| In nucleo monogenitore come genitore | 21 | 128 | 437 | 772 | 1.358 | 1,15 | |
| In nucleo come figli | 11.602 | 27.087 | 17.120 | 6.155 | 61.964 | 52,43 | |
| In famiglia come altra persona | 514 | 1.252 | 1.583 | 1.236 | 4.585 | 3,88 | |
| In convivenza | 21 | 313 | 255 | 71 | 660 | 0,56 | |
| Assistiti in comunità terapeutiche | - | - | - | - | - | - | |
| Ricoverati, malati e simili | 3 | 2 | - | 5 | 10 | 0,01 | |
| Detenuti condannati | - | - | 4 | 4 | 8 | 0,01 | |
| TOTALE | 12.570 | 33.599 | 37.922 | 34.102 | 118.193 | 100,00 | |
| DI CUI OCCUPATI | | | | | | | |
| Da soli | 31 | 536 | 1.518 | 1.702 | 3.787 | 4,88 | |
| Non in coabitazione | 26 | 470 | 1.382 | 1.593 | 3.471 | 4,47 | |
| In coppia con figli come genitori | 15 | 769 | 5.854 | 13.854 | 20.492 | 26,38 | |
| Coppia non coniugata | 1 | 39 | 124 | 236 | 400 | 0,51 | |
| In coppia senza figli | 25 | 1.379 | 6.320 | 5.012 | 12.736 | 16,40 | |
| Coppia non coniugata | 4 | 81 | 243 | 267 | 595 | 0,77 | |
| In nucleo monogenitore come genitore | 11 | 64 | 282 | 585 | 942 | 1,21 | |
| In nucleo come figli | 3.036 | 15.186 | 12.956 | 5.097 | 36.275 | 46,70 | |
| In famiglia come altra persona | 118 | 714 | 1.142 | 886 | 2.860 | 3,68 | |
| In convivenza | 15 | 296 | 224 | 43 | 578 | 0,74 | |
| Assistiti in comunità terapeutiche | - | - | - | - | - | - | |
| Ricoverati, malati e simili | - | - | - | - | - | - | |
| Detenuti condannati | - | - | - | - | - | - | |
| TOTALE | 3.251 | 18.944 | 28.296 | 27.179 | 77.670 | 100,00 | |
| MASCHI | | | | | | | |
| Da soli | 104 | 554 | 1.289 | 1.315 | 3.262 | 5,40 | |
| Non in coabitazione | 77 | 483 | 1.152 | 1.208 | 2.920 | 4,83 | |
| In coppia con figli come genitori | 8 | 384 | 2.810 | 7.584 | 10.786 | 17,86 | |
| Coppia non coniugata | 3 | 35 | 85 | 147 | 270 | 0,45 | |
| In coppia senza figli | 24 | 443 | 3.267 | 3.295 | 7.029 | 11,64 | |
| Coppia non coniugata | 1 | 36 | 137 | 162 | 336 | 0,56 | |
| In nucleo monogenitore come genitore | 11 | 20 | 81 | 132 | 244 | 0,40 | |
| In nucleo come figli | 5.999 | 14.753 | 10.907 | 4.243 | 35.902 | 59,43 | |
| In famiglia come altra persona | 239 | 713 | 881 | 735 | 2.568 | 4,25 | |
| In convivenza | 16 | 305 | 240 | 55 | 616 | 1,02 | |
| Assistiti in comunità terapeutiche | - | - | - | - | - | - | |
| Ricoverati, malati e simili | 1 | 2 | - | 3 | 6 | 0,01 | |
| Detenuti condannati | - | - | 4 | 4 | 8 | 0,01 | |
| TOTALE | 6.401 | 17.172 | 19.475 | 17.359 | 60.407 | 100,00 | |
| DI CUI OCCUPATI | | | | | | | |
| Da soli | 22 | 337 | 977 | 1.099 | 2.435 | 5,38 | |
| Non in coabitazione | 17 | 289 | 878 | 1.025 | 2.209 | 4,88 | |
| In coppia con figli come genitori | 4 | 332 | 2.663 | 7.305 | 10.304 | 22,76 | |
| Coppia non coniugata | 1 | 25 | 69 | 120 | 215 | 0,47 | |
| In coppia senza figli | 1 | 400 | 3.140 | 3.189 | 6.730 | 14,87 | |
| Coppia non coniugata | - | 29 | 121 | 146 | 296 | 0,65 | |
| In nucleo monogenitore come genitore | 7 | 12 | 66 | 116 | 201 | 0,44 | |
| In nucleo come figli | 1.867 | 9.031 | 8.729 | 3.616 | 23.243 | 51,35 | |
| In famiglia come altra persona | 64 | 454 | 697 | 576 | 1.791 | 3,96 | |
| In convivenza | 14 | 291 | 217 | 38 | 560 | 1,24 | |
| Assistiti in comunità terapeutiche | - | - | - | - | - | - | |
| Ricoverati, malati e simili | - | - | - | - | - | - | |
| Detenuti condannati | - | - | - | - | - | - | |
| TOTALE | 1.979 | 10.857 | 16.489 | 15.939 | 45.264 | 100,00 | |

Tavola 2.25 segue - Popolazione residente in età da 18 a 34 anni per classe di età, tipo di famiglia o di convivenza in cui vive e sesso

| TIPO DI FAMIGLIA O DI CONVIVENZA | CLASSI DI ETÀ (anni) | | | | | % |
|--------------------------------------|----------------------|---------------|---------------|---------------|---------------|---------------|
| | 18-19 | 20-24 | 25-29 | 30-34 | Totale | |
| FEMMINE | | | | | | |
| Da soli | 101 | 421 | 811 | 749 | 2.082 | 3,60 |
| Non in coabitazione | 98 | 388 | 752 | 704 | 1.942 | 3,36 |
| In coppia con figli come genitori | 75 | 1.335 | 6.081 | 10.541 | 18.032 | 31,20 |
| Coppia non coniugata | 14 | 66 | 159 | 236 | 475 | 0,82 |
| In coppia senza figli | 100 | 1.682 | 4.269 | 2.384 | 8.435 | 14,60 |
| Coppia non coniugata | 10 | 98 | 180 | 169 | 457 | 0,79 |
| In nucleo monogenitore come genitore | 10 | 108 | 356 | 640 | 1.114 | 1,93 |
| In nucleo come figli | 5.603 | 12.334 | 6.213 | 1.912 | 26.062 | 45,10 |
| In famiglia come altra persona | 275 | 539 | 702 | 501 | 2.017 | 3,49 |
| In convivenza | 5 | 8 | 15 | 16 | 44 | 0,08 |
| Assistiti in comunità terapeutiche | - | - | - | - | - | - |
| Ricoverati, malati e simili | 2 | - | - | 2 | 4 | 0,01 |
| Detenuti condannati | - | - | - | - | - | - |
| TOTALE | 6.169 | 16.427 | 18.447 | 16.743 | 57.786 | 100,00 |
| DI CUI OCCUPATE | | | | | | |
| Da soli | 9 | 199 | 541 | 603 | 1.352 | 4,17 |
| Non in coabitazione | 9 | 181 | 504 | 568 | 1.262 | 3,89 |
| In coppia con figli come genitori | 11 | 437 | 3.191 | 6.549 | 10.188 | 31,44 |
| Coppia non coniugata | - | 14 | 55 | 116 | 185 | 0,57 |
| In coppia senza figli | 24 | 979 | 3.180 | 1.823 | 6.006 | 18,53 |
| Coppia non coniugata | 4 | 52 | 122 | 121 | 299 | 0,92 |
| In nucleo monogenitore come genitore | 4 | 52 | 216 | 469 | 741 | 2,29 |
| In nucleo come figli | 1.169 | 6.155 | 4.227 | 1.481 | 13.032 | 40,21 |
| In famiglia come altra persona | 54 | 260 | 445 | 310 | 1.069 | 3,30 |
| In convivenza | 1 | 5 | 7 | 5 | 18 | 0,06 |
| Assistiti in comunità terapeutiche | - | - | - | - | - | - |
| Ricoverati, malati e simili | - | - | - | - | - | - |
| Detenuti condannati | - | - | - | - | - | - |
| TOTALE | 1.272 | 8.087 | 11.807 | 11.240 | 32.406 | 100,00 |

Tavola 2.26 - Popolazione residente da 65 anni in poi per classe di età, numero di componenti della famiglia, relazioni di parentela e sesso

| COMPONENTI DELLA FAMIGLIA RELAZIONI DI PARENTELA | 65-69 | 70-74 | 75-79 | 80-84 | 85-89 | 90 e più | Totale |
|--|---------------|---------------|---------------|---------------|--------------|--------------|---------------|
| TOTALE | | | | | | | |
| In famiglia con 1 componente | 7.380 | 5.623 | 7.875 | 6.233 | 2.979 | 934 | 31.024 |
| Non in coabitazione | 7.111 | 5.427 | 7.604 | 5.956 | 2.814 | 878 | 29.790 |
| In famiglia con 2 componenti | 15.577 | 9.264 | 9.079 | 5.244 | 1.869 | 541 | 41.574 |
| Con coniuge | 13.043 | 7.604 | 6.956 | 3.479 | 923 | 145 | 32.150 |
| Con figlio non sposato | 1.399 | 874 | 1.125 | 927 | 498 | 217 | 5.040 |
| Con parente | 1.028 | 737 | 928 | 806 | 427 | 176 | 4.102 |
| Con altra persona non parente | 107 | 49 | 70 | 32 | 21 | 3 | 282 |
| In famiglia con 3 componenti | 5.550 | 2.301 | 2.099 | 1.406 | 791 | 358 | 12.505 |
| Con coniuge e figlio non sposato | 3.844 | 1.425 | 1.064 | 453 | 152 | 21 | 6.959 |
| Con figli non sposati | 250 | 115 | 111 | 122 | 78 | 38 | 714 |
| Con coniuge ed altra persona (parente o no) | 801 | 329 | 296 | 112 | 31 | 9 | 1.578 |
| Con figlio non sposato ed altra persona (parente o no) | 116 | 62 | 55 | 41 | 30 | 10 | 314 |
| Con almeno un parente | 510 | 361 | 553 | 662 | 486 | 273 | 2.845 |
| Con persone tutte non parenti | 29 | 9 | 20 | 16 | 14 | 7 | 95 |
| In famiglia con 4 componenti o più | 2.687 | 1.463 | 1.874 | 1.650 | 876 | 325 | 8.875 |
| Con coniuge e figli non sposati | 941 | 280 | 161 | 71 | 29 | 8 | 1.490 |
| Con figli non sposati | 63 | 22 | 25 | 24 | 14 | 8 | 156 |
| Con coniuge, figli non sposati ed altre persone (parenti o no) | 298 | 108 | 66 | 23 | 8 | 1 | 504 |
| Con coniuge ed altre persone (parenti o no) | 464 | 292 | 305 | 214 | 77 | 14 | 1.366 |
| Con figli non sposati ed altre persone (parenti o no) | 68 | 28 | 40 | 39 | 31 | 17 | 223 |
| Con almeno un parente | 753 | 705 | 1.243 | 1.246 | 702 | 269 | 4.918 |
| Con persone tutte non parenti | 22 | 12 | 28 | 30 | 15 | 8 | 115 |
| TOTALE | 31.194 | 18.651 | 20.927 | 14.533 | 6.515 | 2.158 | 93.978 |
| MASCHI | | | | | | | |
| In famiglia con 1 componente | 1.699 | 1.033 | 1.461 | 1.119 | 538 | 183 | 6.033 |
| Non in coabitazione | 1.614 | 983 | 1.395 | 1.068 | 514 | 175 | 5.749 |
| In famiglia con 2 componenti | 7.249 | 4.605 | 4.825 | 2.706 | 865 | 183 | 20.433 |
| Con coniuge | 6.595 | 4.243 | 4.339 | 2.390 | 715 | 122 | 18.404 |
| Con figlio non sposato | 235 | 110 | 179 | 130 | 75 | 35 | 764 |
| Con parente | 374 | 235 | 280 | 175 | 70 | 24 | 1.158 |
| Con altra persona non parente | 45 | 17 | 27 | 11 | 5 | 2 | 107 |
| In famiglia con 3 componenti | 3.145 | 1.337 | 1.094 | 566 | 243 | 81 | 6.466 |
| Con coniuge e figlio non sposato | 2.378 | 973 | 725 | 316 | 120 | 19 | 4.531 |
| Con figli non sposati | 60 | 20 | 22 | 15 | 10 | 6 | 133 |
| Con coniuge ed altra persona (parente o no) | 458 | 220 | 189 | 85 | 19 | 6 | 977 |
| Con figlio non sposato ed altra persona (parente o no) | 42 | 21 | 12 | 10 | 7 | 3 | 95 |
| Con almeno un parente | 200 | 102 | 138 | 136 | 85 | 46 | 707 |
| Con persone tutte non parenti | 7 | 1 | 8 | 4 | 2 | 1 | 23 |
| In famiglia con 4 componenti o più | 1.406 | 604 | 605 | 435 | 247 | 83 | 3.380 |
| Con coniuge e figli non sposati | 684 | 220 | 110 | 42 | 24 | 5 | 1.085 |
| Con figli non sposati | 10 | 4 | 5 | 6 | 1 | 1 | 27 |
| Con coniuge, figli non sposati ed altre persone (parenti o no) | 199 | 73 | 52 | 16 | 6 | 1 | 347 |
| Con coniuge ed altre persone (parenti o no) | 241 | 153 | 162 | 136 | 64 | 10 | 766 |
| Con figli non sposati ed altre persone (parenti o no) | 23 | 11 | 12 | 4 | 7 | 4 | 61 |
| Con almeno un parente | 183 | 124 | 254 | 222 | 137 | 59 | 979 |
| Con persone tutte non parenti | 5 | 3 | 4 | 7 | 8 | 3 | 30 |
| TOTALE | 13.499 | 7.579 | 7.985 | 4.826 | 1.893 | 530 | 36.312 |
| FEMMINE | | | | | | | |
| In famiglia con 1 componente | 5.681 | 4.590 | 6.414 | 5.114 | 2.441 | 751 | 24.991 |
| Non in coabitazione | 5.497 | 4.444 | 6.209 | 4.888 | 2.300 | 703 | 24.041 |
| In famiglia con 2 componenti | 8.328 | 4.659 | 4.254 | 2.538 | 1.004 | 358 | 21.141 |
| Con coniuge | 6.448 | 3.361 | 2.617 | 1.089 | 208 | 23 | 13.746 |
| Con figlio non sposato | 1.164 | 764 | 946 | 797 | 423 | 182 | 4.276 |
| Con parente | 654 | 502 | 648 | 631 | 357 | 152 | 2.944 |
| Con altra persona non parente | 62 | 32 | 43 | 21 | 16 | 1 | 175 |
| In famiglia con 3 componenti | 2.405 | 964 | 1.005 | 840 | 548 | 277 | 6.039 |
| Con coniuge e figlio non sposato | 1.466 | 452 | 339 | 137 | 32 | 2 | 2.428 |
| Con figli non sposati | 190 | 95 | 89 | 107 | 68 | 32 | 581 |
| Con coniuge ed altra persona (parente o no) | 343 | 109 | 107 | 27 | 12 | 3 | 601 |
| Con figlio non sposato ed altra persona (parente o no) | 74 | 41 | 43 | 31 | 23 | 7 | 219 |
| Con almeno un parente | 310 | 259 | 415 | 526 | 401 | 227 | 2.138 |
| Con persone tutte non parenti | 22 | 8 | 12 | 12 | 12 | 6 | 72 |
| In famiglia con 4 componenti o più | 1.281 | 859 | 1.269 | 1.215 | 629 | 242 | 5.495 |
| Con coniuge e figli non sposati | 257 | 60 | 51 | 29 | 5 | 3 | 405 |
| Con figli non sposati | 53 | 18 | 20 | 18 | 13 | 7 | 129 |
| Con coniuge, figli non sposati ed altre persone (parenti o no) | 99 | 35 | 14 | 7 | 2 | - | 157 |
| Con coniuge ed altre persone (parenti o no) | 223 | 139 | 143 | 78 | 13 | 4 | 600 |
| Con figli non sposati ed altre persone (parenti o no) | 45 | 17 | 28 | 35 | 24 | 13 | 162 |
| Con almeno un parente | 570 | 581 | 989 | 1.024 | 565 | 210 | 3.939 |
| Con persone tutte non parenti | 17 | 9 | 24 | 23 | 7 | 5 | 85 |
| TOTALE | 17.695 | 11.072 | 12.942 | 9.707 | 4.622 | 1.628 | 57.666 |

Le Donne: La Famiglia e il Lavoro

Tavola 2.27 - Donne coniugate in età da 15 a 44 anni per durata dell'ultimo matrimonio, età, numero di figli conviventi e condizione della donna

| CLASSI DI ETÀ E NUMERO DI FIGLI | DURATA DELL'ULTIMO MATRIMONIO (anni) | | | | | | Totale |
|---------------------------------|--------------------------------------|---------------|---------------|---------------|--------------|------------|---------------|
| | Meno di 5 | 5-9 | 10-14 | 15-19 | 20-24 | 25 e più | |
| TOTALE | | | | | | | |
| 15-19 | 214 | - | - | - | - | - | 214 |
| 0 | 149 | - | - | - | - | - | 149 |
| 1 | 61 | - | - | - | - | - | 61 |
| 2 | 4 | - | - | - | - | - | 4 |
| 3 o più | - | - | - | - | - | - | - |
| 20-24 | 2.621 | 232 | - | - | - | - | 2.853 |
| 0 | 1.553 | 31 | - | - | - | - | 1.584 |
| 1 | 951 | 126 | - | - | - | - | 1.077 |
| 2 | 111 | 71 | - | - | - | - | 182 |
| 3 o più | 6 | 4 | - | - | - | - | 10 |
| 25-29 | 5.628 | 3.895 | 487 | 1 | - | - | 10.011 |
| 0 | 3.472 | 594 | 23 | - | - | - | 4.089 |
| 1 | 1.945 | 2.127 | 161 | - | - | - | 4.233 |
| 2 | 195 | 1.061 | 250 | - | - | - | 1.506 |
| 3 o più | 16 | 113 | 53 | 1 | - | - | 183 |
| 30-34 | 2.267 | 4.706 | 4.682 | 864 | 1 | - | 12.520 |
| 0 | 1.118 | 780 | 291 | 26 | - | - | 2.215 |
| 1 | 962 | 2.598 | 2.100 | 274 | - | - | 5.934 |
| 2 | 163 | 1.236 | 1.989 | 438 | 1 | - | 3.827 |
| 3 o più | 24 | 92 | 302 | 126 | - | - | 544 |
| 35-39 | 613 | 1.528 | 4.266 | 5.520 | 777 | 3 | 12.707 |
| 0 | 258 | 275 | 379 | 264 | 16 | 1 | 1.193 |
| 1 | 244 | 764 | 2.029 | 2.243 | 199 | 1 | 5.480 |
| 2 | 92 | 437 | 1.656 | 2.532 | 399 | - | 5.116 |
| 3 o più | 19 | 52 | 202 | 481 | 163 | 1 | 918 |
| 40-44 | 261 | 464 | 1.417 | 5.676 | 5.660 | 786 | 14.264 |
| 0 | 121 | 122 | 195 | 349 | 249 | 67 | 1.103 |
| 1 | 94 | 225 | 694 | 2.481 | 2.148 | 295 | 5.937 |
| 2 | 35 | 103 | 460 | 2.478 | 2.659 | 309 | 6.044 |
| 3 o più | 11 | 14 | 68 | 368 | 604 | 115 | 1.180 |
| TOTALE | 11.604 | 10.825 | 10.852 | 12.061 | 6.438 | 789 | 52.569 |
| 0 | 6.671 | 1.802 | 888 | 639 | 265 | 68 | 10.333 |
| 1 | 4.257 | 5.840 | 4.984 | 4.998 | 2.347 | 296 | 22.722 |
| 2 | 600 | 2.908 | 4.355 | 5.448 | 3.059 | 309 | 16.679 |
| 3 o più | 76 | 275 | 625 | 976 | 767 | 116 | 2.835 |
| OCCUPATE | | | | | | | |
| 15-19 | 32 | - | - | - | - | - | 32 |
| 0 | 21 | - | - | - | - | - | 21 |
| 1 | 10 | - | - | - | - | - | 10 |
| 2 | 1 | - | - | - | - | - | 1 |
| 3 o più | - | - | - | - | - | - | - |
| 20-24 | 1.282 | 68 | - | - | - | - | 1.350 |
| 0 | 919 | 8 | - | - | - | - | 927 |
| 1 | 344 | 50 | - | - | - | - | 394 |
| 2 | 19 | 10 | - | - | - | - | 29 |
| 3 o più | - | - | - | - | - | - | - |
| 25-29 | 3.875 | 2.100 | 219 | - | - | - | 6.194 |
| 0 | 2.654 | 392 | 12 | - | - | - | 3.058 |
| 1 | 1.145 | 1.268 | 95 | - | - | - | 2.508 |
| 2 | 70 | 412 | 98 | - | - | - | 580 |
| 3 o più | 6 | 28 | 14 | - | - | - | 48 |
| 30-34 | 1.659 | 3.248 | 2.776 | 451 | 1 | - | 8.135 |
| 0 | 867 | 612 | 208 | 15 | - | - | 1.702 |
| 1 | 686 | 1.854 | 1.441 | 181 | - | - | 4.162 |
| 2 | 95 | 743 | 1.041 | 224 | 1 | - | 2.104 |
| 3 o più | 11 | 39 | 86 | 31 | - | - | 167 |
| 35-39 | 440 | 1.069 | 2.810 | 3.358 | 399 | 1 | 8.077 |
| 0 | 199 | 212 | 283 | 184 | 8 | - | 886 |
| 1 | 171 | 546 | 1.418 | 1.526 | 112 | 1 | 3.774 |
| 2 | 57 | 282 | 1.018 | 1.460 | 216 | - | 3.033 |
| 3 o più | 13 | 29 | 91 | 188 | 63 | - | 384 |
| 40-44 | 170 | 271 | 886 | 3.321 | 2.934 | 375 | 7.957 |
| 0 | 82 | 72 | 138 | 216 | 133 | 35 | 676 |
| 1 | 61 | 133 | 445 | 1.560 | 1.233 | 154 | 3.586 |
| 2 | 20 | 60 | 274 | 1.387 | 1.350 | 152 | 3.243 |
| 3 o più | 7 | 6 | 29 | 158 | 218 | 34 | 452 |
| TOTALE | 7.458 | 6.756 | 6.691 | 7.130 | 3.334 | 376 | 31.745 |
| 0 | 4.742 | 1.296 | 641 | 415 | 141 | 35 | 7.270 |
| 1 | 2.417 | 3.851 | 3.399 | 3.267 | 1.345 | 155 | 14.434 |
| 2 | 262 | 1.507 | 2.431 | 3.071 | 1.567 | 152 | 8.990 |
| 3 o più | 37 | 102 | 220 | 377 | 281 | 34 | 1.051 |

Tavola 2.27 segue - Donne coniugate in età da 15 a 44 anni per durata dell'ultimo matrimonio, età, numero di figli conviventi e condizione della donna

| CLASSI DI ETÀ E NUMERO DI FIGLI | DURATA DELL'ULTIMO MATRIMONIO (anni) | | | | | | Totale |
|---------------------------------|--------------------------------------|--------------|--------------|--------------|--------------|------------|---------------|
| | Meno di 5 | 5-9 | 10-14 | 15-19 | 20-24 | 25 e più | |
| CASALINGHE | | | | | | | |
| 15-19 | 88 | - | - | - | - | - | 88 |
| 0 | 55 | - | - | - | - | - | 55 |
| 1 | 33 | - | - | - | - | - | 33 |
| 2 | - | - | - | - | - | - | - |
| 3 o più | - | - | - | - | - | - | - |
| 20-24 | 843 | 131 | - | - | - | - | 974 |
| 0 | 327 | 15 | - | - | - | - | 342 |
| 1 | 429 | 62 | - | - | - | - | 491 |
| 2 | 81 | 50 | - | - | - | - | 131 |
| 3 o più | 6 | 4 | - | - | - | - | 10 |
| 25-29 | 1.014 | 1.352 | 220 | 1 | - | - | 2.587 |
| 0 | 380 | 122 | 8 | - | - | - | 510 |
| 1 | 527 | 612 | 47 | - | - | - | 1.186 |
| 2 | 97 | 541 | 127 | - | - | - | 765 |
| 3 o più | 10 | 77 | 38 | 1 | - | - | 126 |
| 30-34 | 367 | 1.105 | 1.572 | 352 | - | - | 3.396 |
| 0 | 128 | 116 | 55 | 7 | - | - | 306 |
| 1 | 181 | 537 | 516 | 73 | - | - | 1.307 |
| 2 | 49 | 405 | 805 | 182 | - | - | 1.441 |
| 3 o più | 9 | 47 | 196 | 90 | - | - | 342 |
| 35-39 | 130 | 383 | 1.217 | 1.844 | 341 | 1 | 3.916 |
| 0 | 44 | 47 | 75 | 62 | 6 | - | 234 |
| 1 | 55 | 176 | 492 | 579 | 80 | - | 1.382 |
| 2 | 25 | 139 | 549 | 938 | 157 | - | 1.808 |
| 3 o più | 6 | 21 | 101 | 265 | 98 | 1 | 492 |
| 40-44 | 64 | 169 | 438 | 1.986 | 2.381 | 352 | 5.390 |
| 0 | 28 | 46 | 47 | 105 | 98 | 28 | 352 |
| 1 | 22 | 79 | 210 | 749 | 762 | 116 | 1.938 |
| 2 | 11 | 36 | 154 | 943 | 1.170 | 137 | 2.451 |
| 3 o più | 3 | 8 | 27 | 189 | 351 | 71 | 649 |
| TOTALE | 2.506 | 3.140 | 3.447 | 4.183 | 2.722 | 353 | 16.351 |
| 0 | 962 | 346 | 185 | 174 | 104 | 28 | 1.799 |
| 1 | 1.247 | 1.466 | 1.265 | 1.401 | 842 | 116 | 6.337 |
| 2 | 263 | 1.171 | 1.635 | 2.063 | 1.327 | 137 | 6.596 |
| 3 o più | 34 | 157 | 362 | 545 | 449 | 72 | 1.619 |
| ALTRA CONDIZIONE | | | | | | | |
| 15-19 | 94 | - | - | - | - | - | 94 |
| 0 | 73 | - | - | - | - | - | 73 |
| 1 | 18 | - | - | - | - | - | 18 |
| 2 | 3 | - | - | - | - | - | 3 |
| 3 o più | - | - | - | - | - | - | - |
| 20-24 | 496 | 33 | - | - | - | - | 529 |
| 0 | 307 | 8 | - | - | - | - | 315 |
| 1 | 178 | 14 | - | - | - | - | 192 |
| 2 | 11 | 11 | - | - | - | - | 22 |
| 3 o più | - | - | - | - | - | - | - |
| 25-29 | 739 | 443 | 48 | - | - | - | 1.230 |
| 0 | 438 | 80 | 3 | - | - | - | 521 |
| 1 | 273 | 247 | 19 | - | - | - | 539 |
| 2 | 28 | 108 | 25 | - | - | - | 161 |
| 3 o più | - | 8 | 1 | - | - | - | 9 |
| 30-34 | 241 | 353 | 334 | 61 | - | - | 989 |
| 0 | 123 | 52 | 28 | 4 | - | - | 207 |
| 1 | 95 | 207 | 143 | 20 | - | - | 465 |
| 2 | 19 | 88 | 143 | 32 | - | - | 282 |
| 3 o più | 4 | 6 | 20 | 5 | - | - | 35 |
| 35-39 | 43 | 76 | 239 | 318 | 37 | 1 | 714 |
| 0 | 15 | 16 | 21 | 18 | 2 | 1 | 73 |
| 1 | 18 | 42 | 119 | 138 | 7 | - | 324 |
| 2 | 10 | 16 | 89 | 134 | 26 | - | 275 |
| 3 o più | - | 2 | 10 | 28 | 2 | - | 42 |
| 40-44 | 27 | 24 | 93 | 369 | 345 | 59 | 917 |
| 0 | 11 | 4 | 10 | 28 | 18 | 4 | 75 |
| 1 | 11 | 13 | 39 | 172 | 153 | 25 | 413 |
| 2 | 4 | 7 | 32 | 148 | 139 | 20 | 350 |
| 3 o più | 1 | - | 12 | 21 | 35 | 10 | 79 |
| TOTALE | 1.640 | 929 | 714 | 748 | 382 | 60 | 4.473 |
| 0 | 967 | 160 | 62 | 50 | 20 | 5 | 1.264 |
| 1 | 593 | 523 | 320 | 330 | 160 | 25 | 1.951 |
| 2 | 75 | 230 | 289 | 314 | 165 | 20 | 1.093 |
| 3 o più | 5 | 16 | 43 | 54 | 37 | 10 | 165 |

Tavola 2.28 - Casalinghe e donne occupate per numero di componenti della famiglia e numero di componenti minori di 6 anni, minori di 14 anni e maggiori di 74 anni

| COMPONENTI | NUMERO COMPONENTI DELLA FAMIGLIA | | | | | | | Totale |
|---|----------------------------------|---------------|---------------|---------------|--------------|------------|------------|---------------|
| | 1 | 2 | 3 | 4 | 5 | 6 | 7 o più | |
| CASALINGHE | | | | | | | | |
| NUMERO DI COMPONENTI MINORI DI 6 ANNI | | | | | | | | |
| Nessuno | 7.099 | 15.369 | 13.424 | 9.423 | 2.265 | 481 | 130 | 48.191 |
| 1 | - | 47 | 2.351 | 1.757 | 578 | 167 | 63 | 4.963 |
| 2 | - | - | 16 | 678 | 178 | 52 | 41 | 965 |
| 3 o più | - | - | - | - | 52 | 9 | 10 | 71 |
| Totale | 7.099 | 15.416 | 15.791 | 11.858 | 3.073 | 709 | 244 | 54.190 |
| NUMERO DI COMPONENTI MINORI DI 14 ANNI | | | | | | | | |
| Nessuno | 7.099 | 15.249 | 11.005 | 6.109 | 1.289 | 250 | 45 | 41.046 |
| 1 | - | 167 | 4.718 | 2.465 | 770 | 189 | 58 | 8.367 |
| 2 | - | - | 68 | 3.272 | 515 | 135 | 50 | 4.040 |
| 3 o più | - | - | - | 12 | 499 | 135 | 91 | 737 |
| Totale | 7.099 | 15.416 | 15.791 | 11.858 | 3.073 | 709 | 244 | 54.190 |
| NUMERO DI COMPONENTI MAGGIORI DI 74 ANNI | | | | | | | | |
| Nessuno | 4.344 | 12.267 | 14.520 | 10.887 | 2.481 | 533 | 211 | 45.243 |
| 1 | 2.755 | 2.172 | 1.031 | 895 | 520 | 129 | 22 | 7.524 |
| 2 | - | 977 | 225 | 66 | 70 | 41 | 9 | 1.388 |
| 3 o più | - | - | 15 | 10 | 2 | 6 | 2 | 35 |
| TOTALE | 7.099 | 15.416 | 15.791 | 11.858 | 3.073 | 709 | 244 | 54.190 |
| NUMERO DI COMPONENTI MINORI DI 14 ANNI E MAGGIORI DI 74 ANNI | | | | | | | | |
| Nessuno | 4.344 | 12.103 | 9.752 | 5.262 | 886 | 167 | 31 | 32.545 |
| 1 | 2.755 | 2.333 | 5.713 | 3.122 | 991 | 184 | 56 | 15.154 |
| 2 | - | 980 | 311 | 3.442 | 617 | 181 | 56 | 5.587 |
| 3 o più | - | - | 15 | 32 | 579 | 177 | 101 | 904 |
| Totale | 7.099 | 15.416 | 15.791 | 11.858 | 3.073 | 709 | 244 | 54.190 |
| NUMERO DI COMPONENTI MASCHI MAGGIORI DI 14 ANNI | | | | | | | | |
| Nessuno | 7.099 | 1.203 | 237 | 45 | 4 | 3 | - | 8.591 |
| 1 | - | 14.213 | 8.585 | 5.657 | 1.128 | 190 | 42 | 29.815 |
| 2 | - | - | 6.969 | 3.972 | 962 | 205 | 65 | 12.173 |
| 3 o più | - | - | - | 2.184 | 979 | 311 | 137 | 3.611 |
| Totale | 7.099 | 15.416 | 15.791 | 11.858 | 3.073 | 709 | 244 | 54.190 |
| CASALINGHE CHE VIVONO IN FAMIGLIA SENZA ALTRE CASALINGHE | | | | | | | | |
| NUMERO DI COMPONENTI MINORI DI 6 ANNI | | | | | | | | |
| Nessuno | 7.099 | 14.977 | 12.863 | 8.818 | 1.938 | 366 | 92 | 46.153 |
| 1 | - | 47 | 2.347 | 1.707 | 506 | 108 | 34 | 4.749 |
| 2 | - | - | 16 | 676 | 170 | 37 | 18 | 917 |
| 3 o più | - | - | - | - | 52 | 9 | 6 | 67 |
| Totale | 7.099 | 15.024 | 15.226 | 11.201 | 2.666 | 520 | 150 | 51.886 |
| NUMERO DI COMPONENTI MINORI DI 14 ANNI | | | | | | | | |
| Nessuno | 7.099 | 14.857 | 10.448 | 5.596 | 1.077 | 177 | 35 | 39.289 |
| 1 | - | 167 | 4.710 | 2.329 | 631 | 129 | 35 | 8.001 |
| 2 | - | - | 68 | 3.264 | 459 | 95 | 24 | 3.910 |
| 3 o più | - | - | - | 12 | 499 | 119 | 56 | 686 |
| Totale | 7.099 | 15.024 | 15.226 | 11.201 | 2.666 | 520 | 150 | 51.886 |
| NUMERO DI COMPONENTI MAGGIORI DI 74 ANNI | | | | | | | | |
| Nessuno | 4.344 | 12.131 | 14.253 | 10.526 | 2.241 | 410 | 130 | 44.035 |
| 1 | 2.755 | 1.980 | 792 | 626 | 383 | 82 | 9 | 6.627 |
| 2 | - | 913 | 173 | 45 | 42 | 27 | 9 | 1.209 |
| 3 o più | - | - | 8 | 4 | - | 1 | 2 | 15 |
| TOTALE | 7.099 | 15.024 | 15.226 | 11.201 | 2.666 | 520 | 150 | 51.886 |
| NUMERO DI COMPONENTI MINORI DI 14 ANNI E MAGGIORI DI 74 ANNI | | | | | | | | |
| Nessuno | 4.344 | 11.967 | 9.491 | 5.017 | 790 | 128 | 27 | 31.764 |
| 1 | 2.755 | 2.141 | 5.470 | 2.773 | 800 | 123 | 29 | 14.091 |
| 2 | - | 916 | 257 | 3.385 | 516 | 125 | 30 | 5.229 |
| 3 o più | - | - | 8 | 26 | 560 | 144 | 64 | 802 |
| Totale | 7.099 | 15.024 | 15.226 | 11.201 | 2.666 | 520 | 150 | 51.886 |
| NUMERO DI COMPONENTI MASCHI MAGGIORI DI 14 ANNI | | | | | | | | |
| Nessuno | 7.099 | 811 | 188 | 27 | 4 | 1 | - | 8.130 |
| 1 | - | 14.213 | 8.069 | 5.362 | 1.002 | 137 | 28 | 28.831 |
| 2 | - | - | 6.969 | 3.608 | 781 | 129 | 30 | 11.517 |
| 3 o più | - | - | - | 2.184 | 879 | 253 | 92 | 3.408 |
| Totale | 7.099 | 15.024 | 15.226 | 11.201 | 2.666 | 520 | 150 | 51.886 |

Tavola 2.28 segue - Casalinghe e donne occupate per numero di componenti della famiglia e numero di componenti minori di 6 anni, minori di 14 anni e maggiori di 74 anni

| COMPONENTI | NUMERO COMPONENTI DELLA FAMIGLIA | | | | | | | Totale |
|---|----------------------------------|---------------|---------------|---------------|--------------|--------------|------------|---------------|
| | 1 | 2 | 3 | 4 | 5 | 6 | 7 o più | |
| OCCUPATE | | | | | | | | |
| NUMERO DI COMPONENTI MINORI DI 6 ANNI | | | | | | | | |
| Nessuno | 3.748 | 14.304 | 20.434 | 16.045 | 3.948 | 810 | 276 | 59.565 |
| 1 | - | 232 | 5.569 | 2.511 | 672 | 190 | 81 | 9.255 |
| 2 | - | - | 19 | 912 | 136 | 24 | 35 | 1.126 |
| 3 o più | - | - | - | 2 | 32 | 4 | 4 | 42 |
| Totale | 3.748 | 14.536 | 26.022 | 19.470 | 4.788 | 1.028 | 396 | 69.988 |
| NUMERO DI COMPONENTI MINORI DI 14 ANNI | | | | | | | | |
| Nessuno | 3.748 | 13.822 | 14.821 | 11.156 | 2.772 | 528 | 177 | 47.024 |
| 1 | - | 714 | 11.016 | 3.805 | 1.150 | 307 | 107 | 17.099 |
| 2 | - | - | 185 | 4.497 | 527 | 139 | 73 | 5.421 |
| 3 o più | - | - | - | 12 | 339 | 54 | 39 | 444 |
| Totale | 3.748 | 14.536 | 26.022 | 19.470 | 4.788 | 1.028 | 396 | 69.988 |
| NUMERO DI COMPONENTI MAGGIORI DI 74 ANNI | | | | | | | | |
| Nessuno | 3.716 | 13.868 | 25.062 | 18.321 | 3.818 | 779 | 298 | 65.862 |
| 1 | 32 | 657 | 832 | 1.075 | 878 | 205 | 76 | 3.755 |
| 2 | - | 11 | 128 | 72 | 90 | 40 | 20 | 361 |
| 3 o più | - | - | - | 2 | 2 | 4 | 2 | 10 |
| TOTALE | 3.748 | 14.536 | 26.022 | 19.470 | 4.788 | 1.028 | 396 | 69.988 |
| NUMERO DI COMPONENTI MINORI DI 14 ANNI E MAGGIORI DI 74 ANNI | | | | | | | | |
| Nessuno | 3.716 | 13.154 | 13.881 | 10.160 | 2.039 | 370 | 123 | 43.443 |
| 1 | 32 | 1.371 | 11.808 | 4.581 | 1.636 | 365 | 125 | 19.918 |
| 2 | - | 11 | 333 | 4.708 | 690 | 208 | 86 | 6.036 |
| 3 o più | - | - | - | 21 | 423 | 85 | 62 | 591 |
| Totale | 3.748 | 14.536 | 26.022 | 19.470 | 4.788 | 1.028 | 396 | 69.988 |
| NUMERO DI COMPONENTI MASCHI MAGGIORI DI 14 ANNI | | | | | | | | |
| Nessuno | 3.748 | 3.491 | 1.150 | 158 | 30 | 4 | 6 | 8.587 |
| 1 | - | 11.045 | 20.563 | 10.927 | 1.684 | 195 | 44 | 44.458 |
| 2 | - | - | 4.309 | 7.068 | 2.102 | 421 | 103 | 14.003 |
| 3 o più | - | - | - | 1.317 | 972 | 408 | 243 | 2.940 |
| Totale | 3.748 | 14.536 | 26.022 | 19.470 | 4.788 | 1.028 | 396 | 69.988 |
| OCCUPATE CHE VIVONO IN FAMIGLIA SENZA CASALINGHE | | | | | | | | |
| NUMERO DI COMPONENTI MINORI DI 6 ANNI | | | | | | | | |
| Nessuno | 3.748 | 13.583 | 17.693 | 12.847 | 2.583 | 453 | 120 | 51.027 |
| 1 | - | 232 | 5.557 | 2.426 | 545 | 133 | 49 | 8.942 |
| 2 | - | - | 19 | 909 | 127 | 21 | 27 | 1.103 |
| 3 o più | - | - | - | 2 | 32 | 4 | 2 | 40 |
| Totale | 3.748 | 13.815 | 23.269 | 16.184 | 3.287 | 611 | 198 | 61.112 |
| NUMERO DI COMPONENTI MINORI DI 14 ANNI | | | | | | | | |
| Nessuno | 3.748 | 13.101 | 12.099 | 8.203 | 1.673 | 253 | 73 | 39.150 |
| 1 | - | 714 | 10.985 | 3.476 | 832 | 199 | 58 | 16.264 |
| 2 | - | - | 185 | 4.493 | 444 | 108 | 41 | 5.271 |
| 3 o più | - | - | - | 12 | 338 | 51 | 26 | 427 |
| Totale | 3.748 | 13.815 | 23.269 | 16.184 | 3.287 | 611 | 198 | 61.112 |
| NUMERO DI COMPONENTI MAGGIORI DI 74 ANNI | | | | | | | | |
| Nessuno | 3.716 | 13.312 | 22.563 | 15.283 | 2.600 | 455 | 142 | 58.071 |
| 1 | 32 | 494 | 623 | 845 | 612 | 128 | 41 | 2.775 |
| 2 | - | 9 | 83 | 54 | 73 | 28 | 13 | 260 |
| 3 o più | - | - | - | 2 | 2 | - | 2 | 6 |
| TOTALE | 3.748 | 13.815 | 23.269 | 16.184 | 3.287 | 611 | 198 | 61.112 |
| NUMERO DI COMPONENTI MINORI DI 14 ANNI E MAGGIORI DI 74 ANNI | | | | | | | | |
| Nessuno | 3.716 | 12.598 | 11.411 | 7.434 | 1.182 | 165 | 51 | 36.557 |
| 1 | 32 | 1.208 | 11.572 | 4.064 | 1.125 | 222 | 57 | 18.280 |
| 2 | - | 9 | 286 | 4.665 | 567 | 149 | 44 | 5.720 |
| 3 o più | - | - | - | 21 | 413 | 75 | 46 | 555 |
| Totale | 3.748 | 13.815 | 23.269 | 16.184 | 3.287 | 611 | 198 | 61.112 |
| NUMERO DI COMPONENTI MASCHI MAGGIORI DI 14 ANNI | | | | | | | | |
| Nessuno | 3.748 | 2.770 | 864 | 110 | 14 | 3 | 6 | 7.515 |
| 1 | - | 11.045 | 18.096 | 9.342 | 1.233 | 123 | 20 | 39.859 |
| 2 | - | - | 4.309 | 5.415 | 1.339 | 252 | 52 | 11.367 |
| 3 o più | - | - | - | 1.317 | 701 | 233 | 120 | 2.371 |
| Totale | 3.748 | 13.815 | 23.269 | 16.184 | 3.287 | 611 | 198 | 61.112 |

I Ritirati dal Lavoro

Tavola 2.29 - Ritirati dal lavoro per sesso, istruzione, classe di età e stato civile

| CLASSI DI ETÀ E STATO CIVILE | MASCHI | | | | FEMMINE | | | | TOTALE | | | |
|---------------------------------|---------------|--|---------------|------------------|---------------|--|---------------|------------------|----------------|--|---------------|------------------|
| | Totale | Alfabeta, analfabeta, licenza elementare | Licenza media | Diploma e laurea | Totale | Alfabeta, analfabeta, licenza elementare | Licenza media | Diploma e laurea | Totale | Alfabeta, analfabeta, licenza elementare | Licenza media | Diploma e laurea |
| Meno di 50 anni | 1.912 | 897 | 779 | 236 | 2.269 | 916 | 736 | 617 | 4.181 | 1.813 | 1.515 | 853 |
| Celibi/Nubili | 995 | 457 | 399 | 139 | 441 | 167 | 202 | 72 | 1.436 | 624 | 601 | 211 |
| Coniugati | 788 | 366 | 339 | 83 | 1.555 | 576 | 469 | 510 | 2.343 | 942 | 808 | 593 |
| <i>Di cui separati di fatto</i> | 14 | 10 | 4 | - | 7 | 5 | 2 | - | 21 | 15 | 6 | - |
| Separati legalmente | 46 | 24 | 15 | 7 | 46 | 18 | 19 | 9 | 92 | 42 | 34 | 16 |
| Divorziati | 37 | 19 | 13 | 5 | 49 | 20 | 18 | 11 | 86 | 39 | 31 | 16 |
| Vedovi | 46 | 31 | 13 | 2 | 178 | 135 | 28 | 15 | 224 | 166 | 41 | 17 |
| Da 50 a 64 anni | 20.993 | 14.994 | 4.595 | 1.404 | 19.200 | 15.178 | 2.612 | 1.410 | 40.193 | 30.172 | 7.207 | 2.814 |
| Celibi/Nubili | 2.859 | 2.209 | 473 | 177 | 1.962 | 1.216 | 444 | 302 | 4.821 | 3.425 | 917 | 479 |
| Coniugati | 16.917 | 11.928 | 3.844 | 1.145 | 12.507 | 10.028 | 1.626 | 853 | 29.424 | 21.956 | 5.470 | 1.998 |
| <i>Di cui separati di fatto</i> | 84 | 56 | 19 | 9 | 81 | 63 | 11 | 7 | 165 | 119 | 30 | 16 |
| Separati legalmente | 207 | 141 | 49 | 17 | 173 | 126 | 31 | 16 | 380 | 267 | 80 | 33 |
| Divorziati | 189 | 120 | 43 | 26 | 232 | 147 | 55 | 30 | 421 | 267 | 98 | 56 |
| Vedovi | 821 | 596 | 186 | 39 | 4.326 | 3.661 | 456 | 209 | 5.147 | 4.257 | 642 | 248 |
| Da 65 a 74 anni | 17.992 | 13.209 | 2.987 | 1.796 | 18.800 | 15.790 | 1.783 | 1.227 | 36.792 | 28.999 | 4.770 | 3.023 |
| Celibi/Nubili | 1.884 | 1.527 | 218 | 139 | 2.204 | 1.476 | 370 | 358 | 4.088 | 3.003 | 588 | 497 |
| Coniugati | 14.345 | 10.380 | 2.467 | 1.498 | 8.379 | 7.152 | 746 | 481 | 22.724 | 17.532 | 3.213 | 1.979 |
| <i>Di cui separati di fatto</i> | 67 | 49 | 11 | 7 | 66 | 55 | 4 | 7 | 133 | 104 | 15 | 14 |
| Separati legalmente | 90 | 52 | 17 | 21 | 57 | 47 | 6 | 4 | 147 | 99 | 23 | 25 |
| Divorziati | 103 | 65 | 24 | 14 | 112 | 66 | 16 | 30 | 215 | 131 | 40 | 44 |
| Vedovi | 1.570 | 1.185 | 261 | 124 | 8.048 | 7.049 | 645 | 354 | 9.618 | 8.234 | 906 | 478 |
| Oltre 74 anni | 14.390 | 12.230 | 1.275 | 885 | 22.243 | 20.368 | 1.133 | 742 | 36.633 | 32.598 | 2.408 | 1.627 |
| Celibi/Nubili | 1.430 | 1.240 | 104 | 86 | 2.745 | 2.142 | 308 | 295 | 4.175 | 3.382 | 412 | 381 |
| Coniugati | 9.068 | 7.538 | 887 | 643 | 3.692 | 3.437 | 168 | 87 | 12.760 | 10.975 | 1.055 | 730 |
| <i>Di cui separati di fatto</i> | 55 | 44 | 8 | 3 | 30 | 28 | 2 | - | 85 | 72 | 10 | 3 |
| Separati legalmente | 32 | 20 | 6 | 6 | 21 | 14 | 3 | 4 | 53 | 34 | 9 | 10 |
| Divorziati | 28 | 16 | 7 | 5 | 50 | 39 | 3 | 8 | 78 | 55 | 10 | 13 |
| Vedovi | 3.832 | 3.416 | 271 | 145 | 15.735 | 14.736 | 651 | 348 | 19.567 | 18.152 | 922 | 493 |
| TOTALE | 55.287 | 41.330 | 9.636 | 4.321 | 62.512 | 52.252 | 6.264 | 3.996 | 117.799 | 93.582 | 15.900 | 8.317 |
| Celibi/Nubili | 7.168 | 5.433 | 1.194 | 541 | 7.352 | 5.001 | 1.324 | 1.027 | 14.520 | 10.434 | 2.518 | 1.568 |
| Coniugati | 41.118 | 30.212 | 7.537 | 3.369 | 26.133 | 21.193 | 3.009 | 1.931 | 67.251 | 51.405 | 10.546 | 5.300 |
| <i>Di cui separati di fatto</i> | 220 | 159 | 42 | 19 | 184 | 151 | 19 | 14 | 404 | 310 | 61 | 33 |
| Separati legalmente | 375 | 237 | 87 | 51 | 297 | 205 | 59 | 33 | 672 | 442 | 146 | 84 |
| Divorziati | 357 | 220 | 87 | 50 | 443 | 272 | 92 | 79 | 800 | 492 | 179 | 129 |
| Vedovi | 6.269 | 5.228 | 731 | 310 | 28.287 | 25.581 | 1.780 | 926 | 34.556 | 30.809 | 2.511 | 1.236 |

Gli Spostamenti verso il luogo di Studio o di Lavoro

Tavola 2.30 - Studenti per mezzo utilizzato, luogo di studio e tempo impiegato

| LUOGO DI STUDIO E TEMPO IMPIEGATO (minuti) | MEZZO UTILIZZATO | | | | | | | | | Totale |
|---|-------------------|----------------------------|----------------------------|--------------------|--------------|---------------|------------------------------------|--------------|-------------|---------------|
| | AUTO PRIVATA COME | | | | Conducente | Trasportato | Motocicletta, ciclomotore, scooter | Bicicletta | Altro mezzo | |
| | A piedi | Treno, tram, metropolitana | Autobus, filobus, corriera | Autobus scolastico | | | | | | |
| Stesso Comune di residenza | 14.740 | 298 | 4.417 | 5.027 | 1.125 | 11.937 | 880 | 5.086 | 27 | 43.537 |
| Fino a 15 | 14.050 | 52 | 1.728 | 4.127 | 786 | 10.919 | 749 | 4.637 | 24 | 37.072 |
| Da 16 a 30 | 682 | 108 | 2.312 | 861 | 289 | 978 | 123 | 435 | 2 | 5.790 |
| Da 31 a 60 | 8 | 96 | 338 | 33 | 43 | 35 | 6 | 10 | 1 | 570 |
| Oltre 60 | - | 42 | 39 | 6 | 7 | 5 | 2 | 4 | - | 105 |
| <i>Di cui nel Comune capoluogo</i> | 3.508 | 107 | 3.153 | 236 | 633 | 2.253 | 343 | 953 | - | 11.186 |
| Fino a 15 | 3.118 | 35 | 1.040 | 96 | 392 | 1.731 | 257 | 730 | - | 7.399 |
| Da 16 a 30 | 385 | 53 | 1.894 | 132 | 221 | 511 | 81 | 218 | - | 3.495 |
| Da 31 a 60 | 5 | 13 | 205 | 6 | 19 | 10 | 3 | 4 | - | 265 |
| Oltre 60 | - | 6 | 14 | 2 | 1 | 1 | 2 | 1 | - | 27 |
| Altro Comune della stessa Provincia | 162 | 3.805 | 7.672 | 1.783 | 2.032 | 2.926 | 126 | 96 | 7 | 18.609 |
| Fino a 15 | 133 | 176 | 1.139 | 1.190 | 412 | 1.421 | 73 | 71 | 5 | 4.620 |
| Da 16 a 30 | 21 | 1.321 | 3.500 | 478 | 939 | 1.240 | 50 | 21 | - | 7.570 |
| Da 31 a 60 | 8 | 1.910 | 2.552 | 98 | 640 | 248 | 3 | 4 | 1 | 5.464 |
| Oltre 60 | - | 398 | 481 | 17 | 41 | 17 | - | - | 1 | 955 |
| <i>Di cui nel Comune capoluogo</i> | 77 | 2.836 | 3.930 | 120 | 1.461 | 1.327 | 77 | 46 | 4 | 9.878 |
| Fino a 15 | 63 | 89 | 195 | 22 | 161 | 295 | 44 | 28 | 2 | 899 |
| Da 16 a 30 | 8 | 913 | 1.687 | 55 | 694 | 810 | 30 | 16 | - | 4.213 |
| Da 31 a 60 | 6 | 1.513 | 1.718 | 39 | 567 | 212 | 3 | 2 | 1 | 4.061 |
| Oltre 60 | - | 321 | 330 | 4 | 39 | 10 | - | - | 1 | 705 |
| Altra Provincia della stessa Regione | 43 | 1.719 | 454 | 20 | 299 | 217 | 7 | 9 | - | 2.768 |
| Fino a 15 | 32 | 14 | 33 | 10 | 31 | 77 | 2 | 7 | - | 206 |
| Da 16 a 30 | 8 | 74 | 109 | 8 | 59 | 59 | 2 | 1 | - | 320 |
| Da 31 a 60 | 3 | 652 | 164 | 1 | 130 | 62 | 3 | 1 | - | 1.016 |
| Oltre 60 | - | 979 | 148 | 1 | 79 | 19 | - | - | - | 1.226 |
| <i>Di cui nel Comune capoluogo</i> | 25 | 1.580 | 257 | 3 | 186 | 85 | 3 | 5 | - | 2.144 |
| Fino a 15 | 17 | 12 | 4 | 1 | 8 | 3 | - | 3 | - | 48 |
| Da 16 a 30 | 6 | 52 | 27 | - | 23 | 14 | 1 | 1 | - | 124 |
| Da 31 a 60 | 2 | 582 | 99 | 1 | 88 | 51 | 2 | 1 | - | 826 |
| Oltre 60 | - | 934 | 127 | 1 | 67 | 17 | - | - | - | 1.146 |
| Province di altre Regioni | 14 | 761 | 664 | 49 | 85 | 127 | 5 | 2 | 1 | 1.708 |
| Fino a 15 | 9 | 21 | 34 | 10 | 10 | 44 | 3 | 2 | - | 133 |
| Da 16 a 30 | 4 | 235 | 277 | 24 | 39 | 65 | 1 | - | 1 | 646 |
| Da 31 a 60 | 1 | 274 | 308 | 13 | 32 | 18 | 1 | - | - | 647 |
| Oltre 60 | - | 231 | 45 | 2 | 4 | - | - | - | - | 282 |
| <i>Di cui nel Comune capoluogo</i> | 11 | 565 | 351 | 10 | 51 | 38 | 2 | 2 | - | 1.030 |
| Fino a 15 | 6 | 14 | 13 | 1 | 1 | 6 | 1 | 2 | - | 44 |
| Da 16 a 30 | 4 | 153 | 153 | 7 | 26 | 25 | - | - | - | 368 |
| Da 31 a 60 | 1 | 209 | 157 | 2 | 21 | 7 | 1 | - | - | 398 |
| Oltre 60 | - | 189 | 28 | - | 3 | - | - | - | - | 220 |
| Esteri | - | - | - | - | - | - | - | - | - | - |
| Fino a 15 | - | - | - | - | - | - | - | - | - | - |
| Da 16 a 30 | - | - | - | - | - | - | - | - | - | - |
| Da 31 a 60 | - | - | - | - | - | - | - | - | - | - |
| Oltre 60 | - | - | - | - | - | - | - | - | - | - |
| TOTALE | 14.959 | 6.583 | 13.207 | 6.879 | 3.541 | 15.207 | 1.018 | 5.193 | 35 | 66.622 |
| Fino a 15 | 14.224 | 263 | 2.934 | 5.337 | 1.239 | 12.461 | 827 | 4.717 | 29 | 42.031 |
| Da 16 a 30 | 715 | 1.738 | 6.198 | 1.371 | 1.326 | 2.342 | 176 | 457 | 3 | 14.326 |
| Da 31 a 60 | 20 | 2.932 | 3.362 | 145 | 845 | 363 | 13 | 15 | 2 | 7.697 |
| Oltre 60 | - | 1.650 | 713 | 26 | 131 | 41 | 2 | 4 | 1 | 2.568 |
| <i>Di cui nel Comune capoluogo</i> | 3.621 | 5.088 | 7.691 | 369 | 2.331 | 3.703 | 425 | 1.006 | 4 | 24.238 |
| Fino a 15 | 3.204 | 150 | 1.252 | 120 | 562 | 2.035 | 302 | 763 | 2 | 8.390 |
| Da 16 a 30 | 403 | 1.171 | 3.761 | 194 | 964 | 1.360 | 112 | 235 | - | 8.200 |
| Da 31 a 60 | 14 | 2.317 | 2.179 | 48 | 695 | 280 | 9 | 7 | 1 | 5.550 |
| Oltre 60 | - | 1.450 | 499 | 7 | 110 | 28 | 2 | 1 | 1 | 2.098 |

Tavola 2.31 - Occupati per mezzo utilizzato, luogo di lavoro e tempo impiegato

| LUOGO DI LAVORO E TEMPO IMPIEGATO (minuti) | MEZZO UTILIZZATO | | | | | | | | | Totale |
|---|-------------------|----------------------------|----------------------------|-------------------|---------------|--------------|------------------------------------|---------------|-------------|----------------|
| | AUTO PRIVATA COME | | | | | Trasportato | Motocicletta, ciclomotore, scooter | Bicicletta | Altro mezzo | |
| | A piedi | Treno, tram, metropolitana | Autobus, filobus, corriera | Autobus aziendale | Conducente | | | | | |
| Stesso Comune di residenza | 21.481 | 407 | 3.347 | 307 | 36.271 | 3.332 | 3.960 | 13.454 | 371 | 82.930 |
| Fino a 15 | 20.556 | 86 | 1.173 | 121 | 30.483 | 2.674 | 3.538 | 12.639 | 193 | 71.463 |
| Da 16 a 30 | 876 | 86 | 1.893 | 98 | 4.733 | 514 | 403 | 764 | 97 | 9.464 |
| Da 31 a 60 | 48 | 97 | 233 | 66 | 708 | 96 | 16 | 31 | 43 | 1.338 |
| Oltre 60 | 1 | 138 | 48 | 22 | 347 | 48 | 3 | 20 | 38 | 665 |
| <i>Di cui nel Comune capoluogo</i> | <i>4.079</i> | <i>126</i> | <i>2.861</i> | <i>83</i> | <i>8.549</i> | <i>842</i> | <i>791</i> | <i>1.724</i> | - | <i>19.055</i> |
| Fino a 15 | 3.592 | 41 | 942 | 35 | 6.036 | 583 | 627 | 1.399 | - | 13.255 |
| Da 16 a 30 | 465 | 45 | 1.728 | 39 | 2.304 | 240 | 158 | 317 | - | 5.296 |
| Da 31 a 60 | 22 | 16 | 178 | 7 | 157 | 17 | 4 | 5 | - | 406 |
| Oltre 60 | - | 24 | 13 | 2 | 52 | 2 | 2 | 3 | - | 98 |
| Altro Comune della stessa Provincia | 375 | 1.995 | 2.500 | 271 | 38.348 | 3.543 | 1.178 | 511 | 166 | 48.887 |
| Fino a 15 | 333 | 114 | 307 | 57 | 18.655 | 1.703 | 779 | 421 | 58 | 22.427 |
| Da 16 a 30 | 35 | 700 | 1.204 | 120 | 15.893 | 1.475 | 363 | 75 | 63 | 19.928 |
| Da 31 a 60 | 7 | 931 | 820 | 73 | 3.457 | 313 | 34 | 12 | 25 | 5.672 |
| Oltre 60 | - | 250 | 169 | 21 | 343 | 52 | 2 | 3 | 20 | 860 |
| <i>Di cui nel Comune capoluogo</i> | <i>98</i> | <i>1.302</i> | <i>1.425</i> | <i>62</i> | <i>8.213</i> | <i>888</i> | <i>194</i> | <i>107</i> | <i>48</i> | <i>12.337</i> |
| Fino a 15 | 80 | 44 | 96 | 7 | 2.012 | 218 | 93 | 84 | 15 | 2.649 |
| Da 16 a 30 | 13 | 433 | 698 | 34 | 4.690 | 511 | 87 | 18 | 20 | 6.504 |
| Da 31 a 60 | 5 | 668 | 542 | 16 | 1.408 | 144 | 14 | 4 | 7 | 2.808 |
| Oltre 60 | - | 157 | 89 | 5 | 103 | 15 | - | 1 | 6 | 376 |
| Altra Provincia della stessa Regione | 156 | 8.663 | 2.833 | 138 | 11.814 | 1.352 | 134 | 61 | 76 | 25.227 |
| Fino a 15 | 116 | 60 | 61 | 3 | 1.755 | 173 | 59 | 43 | 5 | 2.275 |
| Da 16 a 30 | 24 | 275 | 251 | 28 | 3.554 | 355 | 46 | 13 | 11 | 4.557 |
| Da 31 a 60 | 16 | 2.494 | 1.023 | 61 | 4.552 | 588 | 22 | 2 | 38 | 8.796 |
| Oltre 60 | - | 5.834 | 1.498 | 46 | 1.953 | 236 | 7 | 3 | 22 | 9.599 |
| <i>Di cui nel Comune capoluogo</i> | <i>101</i> | <i>7.520</i> | <i>2.296</i> | <i>56</i> | <i>4.719</i> | <i>654</i> | <i>49</i> | <i>28</i> | <i>29</i> | <i>15.452</i> |
| Fino a 15 | 78 | 47 | 18 | 2 | 250 | 21 | 13 | 22 | - | 451 |
| Da 16 a 30 | 15 | 171 | 114 | 13 | 760 | 90 | 14 | 4 | 6 | 1.187 |
| Da 31 a 60 | 8 | 2.208 | 849 | 20 | 2.370 | 370 | 15 | - | 9 | 5.849 |
| Oltre 60 | - | 5.094 | 1.315 | 21 | 1.339 | 173 | 7 | 2 | 14 | 7.965 |
| Province di altre Regioni | 39 | 564 | 144 | 26 | 3.173 | 332 | 47 | 19 | 31 | 4.375 |
| Fino a 15 | 28 | 19 | 12 | 2 | 676 | 78 | 26 | 17 | 4 | 862 |
| Da 16 a 30 | 8 | 141 | 76 | 4 | 1.647 | 192 | 15 | 2 | 9 | 2.094 |
| Da 31 a 60 | 3 | 222 | 46 | 11 | 705 | 48 | 4 | - | 5 | 1.044 |
| Oltre 60 | - | 182 | 10 | 9 | 145 | 14 | 2 | - | 13 | 375 |
| <i>Di cui nel Comune capoluogo</i> | <i>16</i> | <i>326</i> | <i>43</i> | <i>11</i> | <i>966</i> | <i>73</i> | <i>20</i> | <i>10</i> | <i>11</i> | <i>1.476</i> |
| Fino a 15 | 14 | 2 | 2 | 2 | 91 | 11 | 11 | 9 | 1 | 143 |
| Da 16 a 30 | 1 | 50 | 15 | 1 | 471 | 33 | 6 | 1 | 5 | 583 |
| Da 31 a 60 | 1 | 135 | 19 | 6 | 348 | 23 | 2 | - | 2 | 536 |
| Oltre 60 | - | 139 | 7 | 2 | 56 | 6 | 1 | - | 3 | 214 |
| Estero | - | - | - | - | - | - | - | - | - | - |
| Fino a 15 | - | - | - | - | - | - | - | - | - | - |
| Da 16 a 30 | - | - | - | - | - | - | - | - | - | - |
| Da 31 a 60 | - | - | - | - | - | - | - | - | - | - |
| Oltre 60 | - | - | - | - | - | - | - | - | - | - |
| TOTALE | 22.051 | 11.629 | 8.824 | 742 | 89.606 | 8.559 | 5.319 | 14.045 | 644 | 161.419 |
| Fino a 15 | 21.033 | 279 | 1.553 | 183 | 51.569 | 4.628 | 4.402 | 13.120 | 260 | 97.027 |
| Da 16 a 30 | 943 | 1.202 | 3.424 | 250 | 25.827 | 2.536 | 827 | 854 | 180 | 36.043 |
| Da 31 a 60 | 74 | 3.744 | 2.122 | 211 | 9.422 | 1.045 | 76 | 45 | 111 | 16.850 |
| Oltre 60 | 1 | 6.404 | 1.725 | 98 | 2.788 | 350 | 14 | 26 | 93 | 11.499 |
| <i>Di cui nel Comune capoluogo</i> | <i>4.294</i> | <i>9.274</i> | <i>6.625</i> | <i>212</i> | <i>22.447</i> | <i>2.457</i> | <i>1.054</i> | <i>1.869</i> | <i>88</i> | <i>48.320</i> |
| Fino a 15 | 3.764 | 134 | 1.058 | 46 | 8.389 | 833 | 744 | 1.514 | 16 | 16.498 |
| Da 16 a 30 | 494 | 699 | 2.555 | 87 | 8.225 | 874 | 265 | 340 | 31 | 13.570 |
| Da 31 a 60 | 36 | 3.027 | 1.588 | 49 | 4.283 | 554 | 35 | 9 | 18 | 9.599 |
| Oltre 60 | - | 5.414 | 1.424 | 30 | 1.550 | 196 | 10 | 6 | 23 | 8.653 |

1986 - 1991: La Mobilità nel Lavoro e nel Territorio

Tavola 2.32 - Popolazione residente in età da 19 anni in poi per condizione, attività economica nel 1986, nel 1991 e sesso

| CONDIZIONE NEL 1991 | CONDIZIONE NEL 1986 | | | | | | | | | | |
|--|---------------------|--------------|---------------|--|------------------------------------|--------------|-------------------------------|--------------|--------------|--------------|---------------|
| | OCCUPATI | | | | | Disoccupati | In cerca di prima occupazione | Casalinghe | Studenti | Altro | Totale |
| | Totale | Agricoltura | Industria | Commercio, pubblici esercizi, alberghi | P. A. e servizi pubblici o privati | | | | | | |
| MASCHI | | | | | | | | | | | |
| Occupati | 99.436 | 8.789 | 41.006 | 21.899 | 27.742 | 3.743 | 3.364 | - | 7.345 | 3.890 | 117.778 |
| <i>Agricoltura</i> | <i>8.290</i> | <i>7.274</i> | <i>458</i> | <i>346</i> | <i>212</i> | <i>175</i> | <i>115</i> | - | <i>326</i> | <i>292</i> | <i>9.198</i> |
| <i>Industria</i> | <i>43.959</i> | <i>807</i> | <i>32.124</i> | <i>5.822</i> | <i>5.206</i> | <i>2.012</i> | <i>1.660</i> | - | <i>3.219</i> | <i>1.849</i> | <i>52.699</i> |
| <i>Commercio, pubblici esercizi, alberghi</i> | <i>16.534</i> | <i>320</i> | <i>3.615</i> | <i>11.350</i> | <i>1.249</i> | <i>578</i> | <i>485</i> | - | <i>1.147</i> | <i>584</i> | <i>19.328</i> |
| <i>Pubblica Amministrazione e servizi pubblici o privati</i> | <i>30.653</i> | <i>388</i> | <i>4.809</i> | <i>4.381</i> | <i>21.075</i> | <i>978</i> | <i>1.104</i> | - | <i>2.653</i> | <i>1.165</i> | <i>36.553</i> |
| Disoccupati | 2.299 | 175 | 1.102 | 692 | 330 | 1.263 | 269 | - | 477 | 210 | 4.518 |
| In cerca di prima occupazione | - | - | - | - | - | - | 757 | - | 1.902 | 152 | 2.811 |
| Casalinghe | - | - | - | - | - | - | - | - | - | - | - |
| Studenti | 74 | 7 | 31 | 16 | 20 | 14 | 22 | - | 5.276 | 133 | 5.519 |
| Ritirati dal lavoro | 14.627 | 1.717 | 6.701 | 2.331 | 3.878 | 312 | 20 | - | 89 | 39.758 | 54.806 |
| Servizio di leva | 55 | 7 | 28 | 13 | 7 | 16 | 55 | - | 980 | 31 | 1.137 |
| Altra condizione | 1.395 | 178 | 657 | 307 | 253 | 151 | 40 | - | 177 | 4.810 | 6.573 |
| FEMMINE | | | | | | | | | | | |
| Occupati | 51.375 | 2.472 | 14.392 | 14.107 | 20.404 | 3.535 | 3.620 | 3.075 | 6.609 | 1.136 | 69.350 |
| <i>Agricoltura</i> | <i>2.372</i> | <i>2.077</i> | <i>92</i> | <i>142</i> | <i>61</i> | <i>42</i> | <i>51</i> | <i>193</i> | <i>88</i> | <i>62</i> | <i>2.808</i> |
| <i>Industria</i> | <i>14.127</i> | <i>143</i> | <i>11.087</i> | <i>1.865</i> | <i>1.032</i> | <i>1.101</i> | <i>1.063</i> | <i>833</i> | <i>1.542</i> | <i>337</i> | <i>19.003</i> |
| <i>Commercio, pubblici esercizi, alberghi</i> | <i>10.417</i> | <i>90</i> | <i>1.249</i> | <i>8.334</i> | <i>744</i> | <i>745</i> | <i>754</i> | <i>882</i> | <i>1.133</i> | <i>231</i> | <i>14.162</i> |
| <i>Pubblica Amministrazione e servizi pubblici o privati</i> | <i>24.459</i> | <i>162</i> | <i>1.964</i> | <i>3.766</i> | <i>18.567</i> | <i>1.647</i> | <i>1.752</i> | <i>1.167</i> | <i>3.846</i> | <i>506</i> | <i>33.377</i> |
| Disoccupati | 2.083 | 69 | 1.063 | 630 | 321 | 1.532 | 452 | 216 | 613 | 108 | 5.004 |
| In cerca di prima occupazione | - | - | - | - | - | - | 1.628 | 166 | 2.578 | 111 | 4.483 |
| Casalinghe | 4.521 | 247 | 1.848 | 1.601 | 825 | 717 | 437 | 54.440 | 506 | 1.393 | 62.014 |
| Studenti | 110 | 2 | 27 | 38 | 43 | 39 | 56 | 57 | 5.615 | 104 | 5.981 |
| Ritirati dal lavoro | 6.838 | 782 | 2.224 | 1.333 | 2.499 | 199 | 18 | 6.028 | 50 | 48.989 | 62.122 |
| Servizio di leva | - | - | - | - | - | - | - | - | - | - | - |
| Altra condizione | 751 | 65 | 284 | 205 | 197 | 99 | 45 | 604 | 152 | 6.698 | 8.349 |
| TOTALE | | | | | | | | | | | |
| Occupati | 150.811 | 11.261 | 55.398 | 36.006 | 48.146 | 7.278 | 6.984 | 3.075 | 13.954 | 5.026 | 187.128 |
| <i>Agricoltura</i> | <i>10.662</i> | <i>9.351</i> | <i>550</i> | <i>488</i> | <i>273</i> | <i>217</i> | <i>166</i> | <i>193</i> | <i>414</i> | <i>354</i> | <i>12.006</i> |
| <i>Industria</i> | <i>58.086</i> | <i>950</i> | <i>43.211</i> | <i>7.687</i> | <i>6.238</i> | <i>3.113</i> | <i>2.723</i> | <i>833</i> | <i>4.761</i> | <i>2.186</i> | <i>71.702</i> |
| <i>Commercio, pubblici esercizi, alberghi</i> | <i>26.951</i> | <i>410</i> | <i>4.864</i> | <i>19.684</i> | <i>1.993</i> | <i>1.323</i> | <i>1.239</i> | <i>882</i> | <i>2.280</i> | <i>815</i> | <i>33.490</i> |
| <i>Pubblica Amministrazione e servizi pubblici o privati</i> | <i>55.112</i> | <i>550</i> | <i>6.773</i> | <i>8.147</i> | <i>39.642</i> | <i>2.625</i> | <i>2.856</i> | <i>1.167</i> | <i>6.499</i> | <i>1.671</i> | <i>69.930</i> |
| Disoccupati | 4.382 | 244 | 2.165 | 1.322 | 651 | 2.795 | 721 | 216 | 1.090 | 318 | 9.522 |
| In cerca di prima occupazione | - | - | - | - | - | - | 2.385 | 166 | 4.480 | 263 | 7.294 |
| Casalinghe | 4.521 | 247 | 1.848 | 1.601 | 825 | 717 | 437 | 54.440 | 506 | 1.393 | 62.014 |
| Studenti | 184 | 9 | 58 | 54 | 63 | 53 | 78 | 57 | 10.891 | 237 | 11.500 |
| Ritirati dal lavoro | 21.465 | 2.499 | 8.925 | 3.664 | 6.377 | 511 | 38 | 6.028 | 139 | 88.747 | 116.928 |
| Servizio di leva | 55 | 7 | 28 | 13 | 7 | 16 | 55 | - | 980 | 31 | 1.137 |
| Altra condizione | 2.146 | 243 | 941 | 512 | 450 | 250 | 85 | 604 | 329 | 11.508 | 14.922 |

Tavola 2.33 - Popolazione residente in età da 6 anni in poi per luogo di residenza nel 1986, classe di età e sesso

| CLASSI DI ETÀ (anni) | LUOGO DI RESIDENZA NEL 1986 | | | | | Totale |
|----------------------|-----------------------------|--|---|----------------------------|--------------|----------------|
| | Stesso Comune di residenza | Altro Comune della stessa Provincia di residenza | Altra Provincia della stessa Regione di residenza | Provincia di altra Regione | Estero | |
| | TOTALE | | | | | |
| 6-14 | 32.836 | 1.740 | 728 | 932 | 134 | 36.370 |
| 15-24 | 57.172 | 2.676 | 1.149 | 2.045 | 341 | 63.383 |
| 25-34 | 58.740 | 6.648 | 2.601 | 3.303 | 732 | 72.024 |
| 35-44 | 60.491 | 3.331 | 1.445 | 1.145 | 292 | 66.704 |
| 45-54 | 62.213 | 1.717 | 893 | 628 | 98 | 65.549 |
| 55-64 | 66.469 | 1.470 | 856 | 447 | 90 | 69.332 |
| 65 e più | 93.077 | 2.110 | 1.013 | 806 | 66 | 97.072 |
| Totale | 430.998 | 19.692 | 8.685 | 9.306 | 1.753 | 470.434 |
| | MASCHI | | | | | |
| 6-14 | 16.838 | 903 | 389 | 482 | 61 | 18.673 |
| 15-24 | 29.375 | 1.125 | 515 | 1.105 | 200 | 32.320 |
| 25-34 | 30.106 | 3.214 | 1.330 | 1.754 | 430 | 36.834 |
| 35-44 | 30.279 | 1.896 | 779 | 644 | 197 | 33.795 |
| 45-54 | 30.818 | 916 | 472 | 350 | 61 | 32.617 |
| 55-64 | 31.301 | 667 | 377 | 195 | 47 | 32.587 |
| 65 e più | 35.621 | 725 | 343 | 263 | 29 | 36.981 |
| Totale | 204.338 | 9.446 | 4.205 | 4.793 | 1.025 | 223.807 |
| | FEMMINE | | | | | |
| 6-14 | 15.998 | 837 | 339 | 450 | 73 | 17.697 |
| 15-24 | 27.797 | 1.551 | 634 | 940 | 141 | 31.063 |
| 25-34 | 28.634 | 3.434 | 1.271 | 1.549 | 302 | 35.190 |
| 35-44 | 30.212 | 1.435 | 666 | 501 | 95 | 32.909 |
| 45-54 | 31.395 | 801 | 421 | 278 | 37 | 32.932 |
| 55-64 | 35.168 | 803 | 479 | 252 | 43 | 36.745 |
| 65 e più | 57.456 | 1.385 | 670 | 543 | 37 | 60.091 |
| Totale | 226.660 | 10.246 | 4.480 | 4.513 | 728 | 246.627 |

CAPITOLO 3 - PAVIA OGGI: LA PROVINCIA E I SUOI COMUNI

Tavola 3.1 - Aggregati per Comune

| COMUNI | POPOLAZIONE RESIDENTE | | | STRANIERI TEMPORANEAMENTE PRESENTI NON RESIDENTI IN ITALIA | | Totale | Di cui non clienti di albergo (a) | Famiglie | Abitazioni occupate | Abitazioni non occupate | Altri tipi di alloggio | |
|--------|--------------------------|-------|-------|--|---------------------|--------|-----------------------------------|----------|---------------------|-------------------------|------------------------|---|
| | M | F | MF | Popolazione presente | Stranieri residenti | | | | | | | |
| 001 | Alagna | 345 | 384 | 729 | 727 | 4 | 2 | 2 | 274 | 274 | 53 | - |
| 002 | Albaredo Arnaboldi | 104 | 104 | 208 | 204 | - | 1 | 1 | 84 | 84 | 25 | - |
| 003 | Albonese | 232 | 244 | 476 | 470 | 5 | - | - | 207 | 200 | 23 | - |
| 004 | Albuzzano | 952 | 960 | 1.912 | 1.919 | 4 | - | - | 800 | 754 | 41 | 1 |
| 005 | Arena Po | 737 | 802 | 1.539 | 1.504 | 10 | - | - | 641 | 629 | 227 | - |
| 006 | Badia Pavese | 180 | 210 | 390 | 375 | - | - | - | 139 | 139 | 41 | - |
| 007 | Bagnaria | 344 | 345 | 689 | 676 | 2 | - | - | 291 | 291 | 164 | - |
| 008 | Barbianello | 361 | 418 | 779 | 771 | 3 | - | - | 338 | 318 | 92 | - |
| 009 | Bascapè | 631 | 693 | 1.324 | 1.318 | 14 | - | - | 474 | 472 | 74 | - |
| 010 | Bastida de' Dossi | 97 | 92 | 189 | 191 | - | - | - | 84 | 79 | 15 | - |
| 011 | Bastida Pancarana | 474 | 495 | 969 | 974 | 2 | - | - | 378 | 376 | 59 | - |
| 012 | Battuda | 185 | 190 | 375 | 365 | 1 | - | - | 148 | 142 | 30 | - |
| 013 | Belgioioso | 2.458 | 2.730 | 5.188 | 5.191 | 12 | 5 | 5 | 1.976 | 1.975 | 271 | - |
| 014 | Beregardo | 1.060 | 1.155 | 2.215 | 2.212 | 14 | 1 | 1 | 885 | 885 | 119 | - |
| 015 | Borgarello | 479 | 507 | 986 | 982 | 3 | - | - | 381 | 381 | 8 | - |
| 016 | Borgo Priolo | 713 | 734 | 1.447 | 1.405 | 14 | - | - | 605 | 605 | 150 | - |
| 017 | Borgoratto Mormorolo | 229 | 267 | 496 | 494 | - | - | - | 228 | 227 | 131 | - |
| 018 | Borgo San Siro | 427 | 453 | 880 | 870 | 2 | - | - | 360 | 359 | 83 | - |
| 019 | Bornasco | 491 | 513 | 1.004 | 993 | 2 | - | - | 383 | 379 | 43 | - |
| 020 | Bosnasco | 312 | 284 | 596 | 590 | 1 | - | - | 241 | 233 | 57 | - |
| 021 | Brallo di Pregola | 599 | 584 | 1.183 | 1.080 | 1 | - | - | 551 | 547 | 829 | - |
| 022 | Breme | 485 | 517 | 1.002 | 976 | 8 | 1 | 1 | 439 | 439 | 131 | - |
| 023 | Bressana Bottarone | 1.500 | 1.655 | 3.155 | 3.182 | 3 | 3 | 3 | 1.184 | 1.183 | 124 | - |
| 024 | Broni | 4.716 | 5.361 | 10.077 | 10.110 | 20 | 7 | 7 | 4.070 | 4.057 | 472 | 4 |
| 025 | Calvignano | 79 | 73 | 152 | 150 | 1 | 1 | 1 | 58 | 56 | 38 | - |
| 026 | Campospinoso | 331 | 356 | 687 | 708 | 1 | - | - | 256 | 256 | 54 | - |
| 027 | Candia Lomellina | 792 | 910 | 1.702 | 1.707 | 4 | 4 | 4 | 764 | 743 | 141 | - |
| 028 | Canevino | 68 | 66 | 134 | 134 | 1 | - | - | 53 | 53 | 55 | - |
| 029 | Canneto Pavese | 635 | 689 | 1.324 | 1.307 | 2 | - | - | 615 | 554 | 279 | - |
| 030 | Carbonara al Ticino | 586 | 678 | 1.264 | 1.235 | 1 | - | - | 503 | 503 | 120 | - |
| 031 | Casanova Lonati | 207 | 215 | 422 | 426 | - | - | - | 156 | 156 | 25 | - |
| 032 | Casatisma | 431 | 419 | 850 | 852 | 15 | - | - | 354 | 320 | 92 | - |
| 033 | Casè Gerola | 1.207 | 1.412 | 2.619 | 2.598 | 12 | - | - | 1.011 | 990 | 66 | 1 |
| 034 | Casorate Primo | 2.894 | 3.067 | 5.961 | 5.968 | 23 | 1 | 1 | 2.213 | 2.204 | 119 | - |
| 035 | Cassolnovo | 2.647 | 2.924 | 5.571 | 5.525 | 31 | 3 | 3 | 2.210 | 2.210 | 264 | - |
| 036 | Castana | 345 | 426 | 771 | 739 | 14 | - | - | 371 | 346 | 193 | - |
| 037 | Casteggio | 3.512 | 3.764 | 7.276 | 7.273 | 24 | - | - | 2.821 | 2.818 | 510 | - |
| 038 | Castelletto di Branduzzo | 525 | 545 | 1.070 | 1.069 | 3 | - | - | 414 | 396 | 96 | - |
| 039 | Castello d'Agogna | 428 | 433 | 861 | 845 | 5 | 2 | 2 | 305 | 305 | 28 | - |
| 040 | Castelnovetto | 342 | 354 | 696 | 675 | - | - | - | 299 | 297 | 23 | - |
| 041 | Cava Manara | 2.327 | 2.391 | 4.718 | 4.702 | 11 | - | - | 1.765 | 1.764 | 165 | 1 |
| 042 | Cecima | 152 | 151 | 303 | 303 | - | - | - | 139 | 139 | 88 | - |
| 043 | Ceranova | 227 | 244 | 471 | 464 | 1 | - | - | 168 | 167 | 20 | - |
| 044 | Ceretto Lomellina | 119 | 118 | 237 | 235 | - | - | - | 117 | 117 | 36 | - |
| 045 | Cergnago | 358 | 372 | 730 | 723 | 6 | - | - | 313 | 297 | 77 | - |
| 046 | Certosa di Pavia | 1.462 | 1.542 | 3.004 | 3.009 | 22 | 9 | 9 | 1.234 | 1.227 | 119 | 1 |
| 047 | Cervesina | 605 | 629 | 1.234 | 1.249 | 3 | - | - | 527 | 527 | 14 | - |
| 048 | Chignolo Po | 1.448 | 1.561 | 3.009 | 2.990 | 18 | 2 | 2 | 1.187 | 1.184 | 285 | - |
| 049 | Cigognola | 684 | 682 | 1.366 | 1.330 | 6 | - | - | 555 | 555 | 160 | - |
| 050 | Cilavegna | 2.022 | 2.394 | 4.416 | 4.389 | 9 | - | - | 1.678 | 1.675 | 208 | - |
| 051 | Codevilla | 452 | 522 | 974 | 969 | 3 | - | - | 411 | 411 | 96 | - |
| 052 | Confienza | 832 | 860 | 1.692 | 1.673 | 6 | - | - | 702 | 702 | 119 | - |
| 053 | Copiano | 694 | 719 | 1.413 | 1.386 | - | - | - | 542 | 537 | 16 | - |
| 054 | Corana | 406 | 454 | 860 | 859 | 1 | - | - | 375 | 375 | 49 | - |
| 055 | Cornale | 328 | 396 | 724 | 723 | - | 1 | 1 | 319 | 305 | 50 | - |
| 056 | Corteolona | 837 | 896 | 1.733 | 1.719 | 3 | - | - | 703 | 703 | 138 | - |
| 057 | Corvino San Quirico | 587 | 577 | 1.164 | 1.168 | 21 | 4 | 4 | 460 | 450 | 181 | - |
| 058 | Costa de' Nobili | 197 | 198 | 395 | 388 | 1 | 2 | 2 | 177 | 168 | 31 | - |
| 059 | Cozzo | 211 | 216 | 427 | 497 | 5 | 23 | 23 | 201 | 201 | 104 | - |
| 060 | Cura Carpignano | 633 | 634 | 1.267 | 1.250 | 8 | 3 | 3 | 484 | 480 | 19 | - |
| 061 | Domo | 1.983 | 2.101 | 4.084 | 4.062 | 12 | 4 | 4 | 1.523 | 1.522 | 84 | 1 |
| 062 | Ferrera Erbognone | 566 | 598 | 1.164 | 1.153 | 1 | 3 | 3 | 473 | 466 | 23 | - |
| 063 | Filighera | 386 | 399 | 785 | 782 | 2 | - | - | 303 | 301 | 40 | - |
| 064 | Fortunago | 239 | 215 | 454 | 440 | - | - | - | 199 | 194 | 177 | - |
| 065 | Frascarolo | 632 | 697 | 1.329 | 1.317 | 5 | - | - | 541 | 541 | 89 | - |

Tavola 3.1 segue - Aggregati per Comune

| COMUNI | POPOLAZIONE RESIDENTE | | | | STRANIERI TEMPORANEAMENTE PRESENTI NON RESIDENTI IN ITALIA | | | Famiglie | Abitazioni occupate | Abitazioni non occupate | Altri tipi di alloggio | |
|--------|----------------------------|--------|--------|----------------------|--|--------|-----------------------------------|----------|---------------------|-------------------------|------------------------|---|
| | M | F | MF | Popolazione presente | Stranieri residenti | Totale | Di cui non clienti di albergo (a) | | | | | |
| 066 | Gallivola | 100 | 104 | 204 | 201 | - | - | - | 88 | 88 | 22 | - |
| 067 | Gambarana | 147 | 162 | 309 | 303 | 1 | - | - | 157 | 140 | 57 | - |
| 068 | Gambolò | 3.747 | 3.907 | 7.654 | 7.686 | 15 | 3 | 3 | 2.782 | 2.775 | 208 | - |
| 069 | Garlasco | 4.577 | 4.995 | 9.572 | 9.540 | 13 | 11 | 11 | 3.843 | 3.683 | 356 | - |
| 070 | Genzone | 195 | 202 | 397 | 398 | 1 | - | - | 161 | 161 | 13 | - |
| 071 | Gerenzago | 389 | 387 | 776 | 773 | 3 | - | - | 293 | 293 | 38 | - |
| 072 | Giussago | 1.675 | 1.692 | 3.367 | 3.373 | 7 | - | - | 1.254 | 1.254 | 128 | - |
| 073 | Godiasco | 1.172 | 1.280 | 2.452 | 2.767 | 20 | 4 | 4 | 1.095 | 1.089 | 757 | - |
| 074 | Golferenzo | 131 | 137 | 268 | 264 | - | - | - | 111 | 105 | 88 | 1 |
| 075 | Gravellona Lomellina | 962 | 1.032 | 1.994 | 1.991 | 1 | 4 | 4 | 842 | 841 | 109 | - |
| 076 | Gropello Cairoli | 1.916 | 2.057 | 3.973 | 4.059 | 11 | 8 | 8 | 1.526 | 1.490 | 173 | - |
| 077 | Inverno e Monteleone | 519 | 532 | 1.051 | 1.043 | 4 | - | - | 452 | 438 | 90 | - |
| 078 | Landriano | 1.799 | 1.945 | 3.744 | 3.718 | 10 | 1 | 1 | 1.377 | 1.377 | 77 | - |
| 079 | Langosco | 213 | 236 | 449 | 450 | 1 | - | - | 222 | 222 | 72 | - |
| 080 | Lardirago | 461 | 510 | 971 | 965 | 2 | - | - | 430 | 430 | 47 | - |
| 081 | Linarolo | 880 | 966 | 1.846 | 1.854 | 5 | - | - | 754 | 752 | 120 | - |
| 082 | Lirio | 86 | 81 | 167 | 163 | - | - | - | 68 | 68 | 73 | - |
| 083 | Lomello | 1.142 | 1.250 | 2.392 | 2.381 | 7 | - | - | 909 | 893 | 136 | - |
| 084 | Lungavilla | 1.074 | 1.112 | 2.186 | 2.167 | 6 | - | - | 836 | 816 | 80 | - |
| 085 | Maghero | 626 | 677 | 1.303 | 1.298 | - | 1 | 1 | 518 | 518 | 105 | - |
| 086 | Marcignago | 731 | 737 | 1.468 | 1.462 | 6 | 1 | 1 | 557 | 551 | 91 | - |
| 087 | Marzano | 398 | 414 | 812 | 799 | 5 | 1 | 1 | 318 | 317 | 40 | - |
| 088 | Mede | 3.382 | 3.756 | 7.138 | 7.153 | 36 | 3 | 3 | 2.974 | 2.774 | 167 | - |
| 089 | Menconico | 309 | 282 | 591 | 587 | - | - | - | 286 | 286 | 289 | - |
| 090 | Mezzana Bigli | 585 | 661 | 1.246 | 1.235 | 3 | - | - | 555 | 525 | 141 | - |
| 091 | Mezzana Rabattono | 233 | 289 | 522 | 506 | - | - | - | 224 | 220 | 55 | - |
| 092 | Mezzanino | 673 | 736 | 1.409 | 1.379 | 4 | - | - | 575 | 570 | 97 | - |
| 093 | Miradolo Terme | 1.425 | 1.429 | 2.854 | 2.850 | 2 | - | - | 1.079 | 1.073 | 202 | - |
| 094 | Montalto Pavese | 513 | 535 | 1.048 | 1.048 | 5 | - | - | 462 | 462 | 195 | - |
| 095 | Montebello della Battaglia | 753 | 803 | 1.556 | 1.557 | 10 | - | - | 608 | 605 | 74 | - |
| 096 | Montecalvo Versiggia | 297 | 294 | 591 | 691 | - | 10 | 10 | 250 | 250 | 182 | - |
| 097 | Montescano | 177 | 201 | 378 | 382 | 2 | - | - | 150 | 149 | 47 | - |
| 098 | Montesegale | 179 | 186 | 365 | 371 | 2 | - | - | 166 | 164 | 71 | - |
| 099 | Monticelli Pavese | 323 | 360 | 683 | 685 | - | 6 | 6 | 279 | 279 | 59 | - |
| 100 | Montù Beccaria | 863 | 893 | 1.756 | 1.710 | 9 | 2 | 2 | 812 | 811 | 345 | - |
| 101 | Mornico Losana | 366 | 381 | 747 | 728 | 2 | - | - | 332 | 323 | 179 | - |
| 102 | Mortara | 6.551 | 7.542 | 14.093 | 14.049 | 38 | 2 | 2 | 6.029 | 5.819 | 492 | - |
| 103 | Nicorvo | 182 | 194 | 376 | 360 | - | - | - | 148 | 148 | 29 | - |
| 104 | Olevano di Lomellina | 333 | 396 | 729 | 726 | 5 | - | - | 351 | 351 | 47 | - |
| 105 | Oliva Gessi | 105 | 100 | 205 | 199 | - | - | - | 88 | 88 | 29 | - |
| 106 | Ottobiano | 503 | 589 | 1.092 | 1.081 | 2 | 3 | 3 | 457 | 457 | 106 | - |
| 107 | Palestro | 967 | 1.098 | 2.065 | 2.042 | 1 | - | - | 847 | 841 | 95 | - |
| 108 | Pancarana | 170 | 190 | 360 | 358 | 2 | - | - | 162 | 162 | 45 | - |
| 109 | Parona | 718 | 782 | 1.500 | 1.489 | 4 | - | - | 616 | 568 | 59 | 1 |
| 110 | Pavia | 35.798 | 41.164 | 76.962 | 80.970 | 463 | 336 | 312 | 32.091 | 31.807 | 4.586 | 5 |
| 111 | Pietra de' Giorgi | 456 | 465 | 921 | 918 | 3 | 3 | 3 | 423 | 413 | 212 | - |
| 112 | Pieve Albignola | 462 | 495 | 957 | 948 | 3 | 1 | 1 | 389 | 389 | 117 | - |
| 113 | Pieve del Cairo | 1.086 | 1.212 | 2.298 | 2.329 | 26 | 1 | 1 | 952 | 860 | 154 | - |
| 114 | Pieve Porto Morone | 1.287 | 1.363 | 2.650 | 2.643 | 7 | 4 | 4 | 1.134 | 1.046 | 139 | - |
| 115 | Pinarolo Po | 768 | 825 | 1.593 | 1.559 | 6 | 1 | 1 | 627 | 612 | 46 | - |
| 116 | Pizzale | 333 | 388 | 721 | 722 | 11 | - | - | 272 | 272 | 36 | - |
| 117 | Ponte Nizza | 455 | 444 | 899 | 900 | 9 | 2 | 2 | 389 | 389 | 318 | - |
| 118 | Portalbera | 563 | 597 | 1.160 | 1.135 | - | - | - | 485 | 477 | 102 | - |
| 119 | Rea | 264 | 300 | 564 | 556 | 3 | 3 | 3 | 205 | 204 | 36 | - |
| 120 | Redavalle | 484 | 535 | 1.019 | 1.009 | 5 | 1 | 1 | 429 | 429 | 65 | - |
| 121 | Retorbido | 526 | 552 | 1.078 | 1.110 | 12 | 31 | 31 | 496 | 496 | 207 | - |
| 122 | Rivanazzano | 1.901 | 2.076 | 3.977 | 4.090 | 40 | 2 | 2 | 1.717 | 1.670 | 627 | - |
| 123 | Robbio | 3.044 | 3.370 | 6.414 | 6.397 | 18 | 8 | 8 | 2.546 | 2.546 | 217 | - |
| 124 | Robecco Pavese | 303 | 300 | 603 | 604 | - | 1 | 1 | 233 | 233 | 81 | - |
| 125 | Rocca de' Giorgi | 69 | 61 | 130 | 133 | 3 | 2 | 2 | 54 | 50 | 38 | - |
| 126 | Rocca Susella | 121 | 103 | 224 | 226 | - | - | - | 113 | 113 | 112 | - |
| 127 | Rognano | 54 | 53 | 107 | 99 | 2 | - | - | 43 | 40 | 55 | - |
| 128 | Romagnese | 533 | 532 | 1.065 | 1.024 | 2 | 3 | 3 | 524 | 524 | 213 | - |
| 129 | Roncaro | 166 | 179 | 345 | 341 | - | 1 | 1 | 123 | 121 | 14 | - |
| 130 | Rosasco | 386 | 388 | 774 | 779 | 1 | 2 | 2 | 333 | 332 | 90 | - |

Tavola 3.1 segue - Aggregati per Comune

| COMUNI | POPOLAZIONE RESIDENTE | | | STRANIERI TEMPORANEAMENTE PRESENTI NON RESIDENTI IN ITALIA | | | | | Famiglie | Abitazioni occupate | Abitazioni non occupate | Altri tipi di alloggio |
|---------------|------------------------------|----------------|----------------|--|---------------------|--------------|-----------------------------------|------------|----------------|---------------------|-------------------------|------------------------|
| | M | F | MF | Popolazione presente | Stranieri residenti | Totale | Di cui non clienti di albergo (a) | | | | | |
| 131 | Roveskala | 477 | 522 | 999 | 984 | - | - | - | 459 | 458 | 217 | - |
| 132 | Ruino | 449 | 446 | 895 | 848 | - | - | - | 397 | 373 | 299 | - |
| 133 | San Cipriano Po | 196 | 216 | 412 | 415 | 2 | 1 | 1 | 181 | 180 | 30 | - |
| 134 | San Damiano al Colle | 400 | 422 | 822 | 798 | 1 | - | - | 344 | 343 | 167 | - |
| 135 | San Genesio ed Uniti | 1.402 | 1.471 | 2.873 | 2.843 | 2 | 1 | 1 | 1.008 | 1.008 | 76 | - |
| 136 | San Giorgio di Lomellina | 631 | 641 | 1.272 | 1.256 | 8 | - | - | 542 | 537 | 122 | - |
| 137 | San Martino Siccomario | 2.317 | 2.415 | 4.732 | 4.667 | 15 | 4 | 4 | 1.806 | 1.765 | 98 | - |
| 138 | Sannazzaro de' Burgondi | 2.721 | 3.022 | 5.743 | 5.752 | 6 | 3 | 3 | 2.184 | 2.182 | 289 | - |
| 139 | Santa Cristina e Bissonne | 999 | 982 | 1.981 | 1.954 | 4 | - | - | 782 | 755 | 131 | - |
| 140 | Santa Giuletta | 816 | 904 | 1.720 | 1.701 | 2 | 2 | 2 | 721 | 721 | 195 | - |
| 141 | Sant'Alessio con Vialone | 176 | 186 | 362 | 350 | - | 1 | 1 | 122 | 120 | 5 | - |
| 142 | Santa Margherita di Staffora | 400 | 361 | 761 | 757 | - | - | - | 345 | 345 | 609 | - |
| 143 | Santa Maria della Versa | 1.261 | 1.362 | 2.623 | 2.591 | 3 | 2 | 2 | 1.023 | 1.022 | 307 | - |
| 144 | Sant'Angelo Lomellina | 355 | 356 | 711 | 709 | 22 | 3 | 3 | 287 | 287 | 35 | - |
| 145 | San Zenone al Po | 233 | 270 | 503 | 492 | - | 3 | 3 | 243 | 243 | 106 | - |
| 146 | Sartirana Lomellina | 907 | 1.031 | 1.938 | 1.930 | 2 | 2 | 2 | 822 | 822 | 220 | - |
| 147 | Scaldasole | 386 | 446 | 832 | 822 | - | - | - | 321 | 320 | - | - |
| 148 | Semiana | 122 | 135 | 257 | 241 | - | - | - | 123 | 122 | 44 | - |
| 149 | Silvano Pietra | 332 | 351 | 683 | 676 | 7 | 2 | 2 | 292 | 292 | 50 | - |
| 150 | Siziano | 2.043 | 2.076 | 4.119 | 4.101 | 22 | 5 | 5 | 1.556 | 1.545 | 159 | - |
| 151 | Sommo | 454 | 463 | 917 | 917 | 4 | 2 | 2 | 342 | 339 | 56 | - |
| 152 | Spessa | 235 | 233 | 468 | 468 | - | 3 | 3 | 193 | 193 | 67 | - |
| 153 | Stradella | 5.417 | 5.911 | 11.328 | 11.348 | 40 | 7 | 4 | 4.554 | 4.546 | 509 | - |
| 154 | Suardi | 322 | 376 | 698 | 693 | 2 | - | - | 296 | 296 | 92 | - |
| 155 | Torrazza Coste | 669 | 731 | 1.400 | 1.378 | 5 | - | - | 571 | 569 | 177 | - |
| 156 | Torre Beretti e Castellaro | 308 | 341 | 649 | 654 | 3 | - | - | 252 | 252 | 43 | - |
| 157 | Torre d'Arese | 177 | 186 | 363 | 349 | - | - | - | 168 | 166 | 23 | - |
| 158 | Torre de' Negri | 187 | 183 | 370 | 369 | 1 | - | - | 143 | 143 | 33 | - |
| 159 | Torre d'Isola | 658 | 676 | 1.334 | 1.308 | - | - | - | 527 | 475 | 58 | - |
| 160 | Torrevecchia Pia | 781 | 853 | 1.634 | 1.612 | 2 | - | - | 605 | 604 | 92 | - |
| 161 | Torricella Verzate | 343 | 387 | 730 | 724 | - | - | - | 294 | 294 | 98 | - |
| 162 | Travacò Siccomario | 1.674 | 1.751 | 3.425 | 3.401 | 20 | 5 | 5 | 1.294 | 1.281 | 97 | - |
| 163 | Trivolzio | 549 | 535 | 1.084 | 1.078 | - | - | - | 423 | 423 | 19 | - |
| 164 | Tromello | 1.493 | 1.630 | 3.123 | 3.088 | 12 | 5 | 5 | 1.358 | 1.236 | 171 | - |
| 165 | Trovo | 277 | 284 | 561 | 553 | 1 | - | - | 199 | 199 | 19 | - |
| 166 | Val di Nizza | 386 | 396 | 782 | 763 | 2 | - | - | 383 | 382 | 503 | - |
| 167 | Valeggio | 122 | 132 | 254 | 247 | - | - | - | 114 | 114 | 28 | - |
| 168 | Valle Lomellina | 1.052 | 1.232 | 2.284 | 2.278 | 12 | 7 | 7 | 861 | 856 | 128 | - |
| 169 | Valle Salimbene | 626 | 625 | 1.251 | 1.241 | 3 | - | - | 465 | 465 | - | - |
| 170 | Valverde | 205 | 194 | 399 | 392 | 1 | - | - | 198 | 190 | 233 | - |
| 171 | Varzi | 1.852 | 2.001 | 3.853 | 3.906 | 7 | - | - | 1.660 | 1.659 | 594 | - |
| 172 | Velezzo Lomellina | 63 | 59 | 122 | 120 | - | - | - | 42 | 42 | 52 | - |
| 173 | Vellezzo Bellini | 627 | 641 | 1.268 | 1.257 | 5 | 3 | - | 491 | 477 | 46 | - |
| 174 | Verretto | 155 | 159 | 314 | 306 | - | - | - | 126 | 123 | 21 | - |
| 175 | Verrua Po | 614 | 678 | 1.292 | 1.257 | 2 | - | - | 540 | 539 | 135 | - |
| 176 | Vidigulfo | 1.529 | 1.670 | 3.199 | 3.151 | 9 | 1 | 1 | 1.206 | 1.204 | 66 | - |
| 177 | Vigevano | 28.705 | 31.679 | 60.384 | 60.030 | 231 | 44 | 44 | 23.941 | 23.529 | 1.583 | - |
| 178 | Villa Biscossi | 42 | 45 | 87 | 88 | 1 | - | - | 40 | 39 | 17 | - |
| 179 | Villanova d'Ardenghi | 331 | 352 | 683 | 675 | 1 | - | - | 271 | 271 | 25 | - |
| 180 | Villanterio | 1.106 | 1.224 | 2.330 | 2.332 | 5 | 9 | 9 | 930 | 930 | 210 | - |
| 181 | Vistarino | 522 | 522 | 1.044 | 1.038 | 2 | - | - | 399 | 397 | 109 | - |
| 182 | Voghera | 19.194 | 21.289 | 40.483 | 40.620 | 105 | 33 | 31 | 16.068 | 16.059 | 1.598 | - |
| 183 | Volpara | 67 | 82 | 149 | 142 | 1 | - | - | 71 | 71 | 57 | - |
| 184 | Zavattarello | 592 | 629 | 1.221 | 1.187 | 9 | - | - | 602 | 602 | 561 | - |
| 185 | Zeccone | 455 | 461 | 916 | 909 | 1 | - | - | 354 | 354 | 45 | - |
| 186 | Zeme | 561 | 626 | 1.187 | 1.165 | 3 | - | - | 523 | 519 | 66 | - |
| 187 | Zenevredo | 186 | 192 | 378 | 374 | - | - | - | 157 | 155 | 65 | - |
| 188 | Zerbo | 220 | 264 | 484 | 479 | 1 | - | - | 207 | 206 | 79 | - |
| 189 | Zerbolò | 583 | 620 | 1.203 | 1.193 | 4 | - | - | 472 | 472 | 16 | - |
| 190 | Zinasco | 1.333 | 1.435 | 2.768 | 2.753 | 7 | 3 | 3 | 1.064 | 1.054 | 40 | - |
| TOTALE | | 234.428 | 256.470 | 490.898 | 493.633 | 1.863 | 695 | 663 | 198.243 | 195.657 | 32.093 | 16 |

(a) In tale aggregato sono esclusi gli ospiti (clienti) di albergo presenti in Italia da meno di un mese

Tavola 3.2 - Indicatori relativi alla popolazione per Comune

| COMUNI | | INDICI | | | | POPOLAZIONE DI 65 ANNI E PIÙ | | POPOLAZIONE DI 75 ANNI E PIÙ | | STRANIERI PER 1000 ABITANTI | |
|--------|--------------------------|----------------------------|-----------|------------|----------|---|--|---|--|-----------------------------|------------------------------------|
| | | Rapporto di mascolinità | Vecchiaia | Dipendenza | Ricambio | % popola- zione di 65 anni e più | % di donne fra la po- polazione di 65 anni e più | % popola- zione di 75 anni e più | % di donne fra la po- polazione di 75 anni e più | Residenti | Temporanea- mente pre- senti |
| | | | | | | | | | | | |
| 001 | Alagna | 89,8 | 134,7 | 44,1 | 174,3 | 17,6 | 63,3 | 7,8 | 71,9 | 5,5 | 2,7 |
| 002 | Albaredo Arnaboldi | 100,0 | 430,8 | 49,6 | 175,0 | 26,9 | 62,5 | 15,9 | 69,7 | - | 4,8 |
| 003 | Albonese | 95,1 | 224,5 | 50,2 | 86,1 | 23,1 | 61,8 | 12,2 | 65,5 | 10,5 | - |
| 004 | Albuzzano | 99,2 | 147,4 | 43,4 | 109,0 | 18,0 | 59,7 | 9,6 | 63,9 | 2,1 | - |
| 005 | Arena Po | 91,9 | 262,3 | 56,9 | 108,3 | 26,3 | 62,1 | 14,0 | 66,5 | 6,5 | - |
| 006 | Badia Pavese | 85,7 | 214,6 | 49,4 | 84,4 | 22,6 | 67,0 | 11,3 | 77,3 | - | - |
| 007 | Bagnaria | 99,7 | 385,2 | 61,4 | 123,4 | 30,2 | 51,0 | 15,7 | 55,6 | 2,9 | - |
| 008 | Barbianello | 86,4 | 245,9 | 60,6 | 175,0 | 26,8 | 56,9 | 11,9 | 62,4 | 3,9 | - |
| 009 | Bascapè | 91,1 | 108,2 | 36,8 | 58,5 | 14,0 | 62,7 | 5,9 | 70,5 | 10,6 | - |
| 010 | Bastida de' Dossi | 105,4 | 200,0 | 85,3 | 200,0 | 30,7 | 60,3 | 14,8 | 75,0 | - | - |
| 011 | Bastida Pancarana | 95,8 | 257,8 | 49,8 | 98,6 | 23,9 | 58,6 | 13,8 | 56,0 | 2,1 | - |
| 012 | Battuda | 97,4 | 152,3 | 42,0 | 71,4 | 17,9 | 58,2 | 5,9 | 59,1 | 2,7 | - |
| 013 | Belgioloso | 90,0 | 181,5 | 42,5 | 94,3 | 19,2 | 65,6 | 9,0 | 71,5 | 2,3 | 1,0 |
| 014 | Beregardo | 91,8 | 142,0 | 36,6 | 87,9 | 15,7 | 63,2 | 6,8 | 68,7 | 6,3 | 0,5 |
| 015 | Borgarello | 94,5 | 115,9 | 43,3 | 74,0 | 16,2 | 64,4 | 7,1 | 68,6 | 3,0 | - |
| 016 | Borgo Priolo | 97,1 | 262,3 | 57,6 | 96,8 | 26,5 | 54,6 | 13,8 | 56,8 | 9,7 | - |
| 017 | Borgoratto Mormorolo | 85,8 | 554,5 | 77,1 | 173,9 | 36,9 | 58,5 | 19,2 | 62,1 | - | - |
| 018 | Borgo San Siro | 94,3 | 179,2 | 43,8 | 80,9 | 19,5 | 59,3 | 10,0 | 65,9 | 2,3 | - |
| 019 | Bornasco | 95,7 | 108,3 | 43,0 | 65,2 | 15,6 | 60,5 | 7,1 | 64,8 | 2,0 | - |
| 020 | Bosnasco | 109,9 | 326,7 | 47,5 | 102,6 | 24,7 | 51,7 | 12,6 | 53,3 | 1,7 | - |
| 021 | Brallo di Pregola | 102,6 | 591,4 | 69,2 | 205,5 | 35,0 | 53,9 | 18,9 | 60,1 | 0,8 | - |
| 022 | Breme | 93,8 | 325,8 | 60,8 | 137,8 | 28,9 | 61,7 | 14,1 | 64,5 | 8,0 | 1,0 |
| 023 | Bressana Bottarone | 90,6 | 189,7 | 41,8 | 85,5 | 19,3 | 61,4 | 9,4 | 66,7 | 1,0 | 1,0 |
| 024 | Broni | 88,0 | 232,2 | 43,9 | 112,4 | 21,3 | 62,4 | 10,3 | 67,6 | 2,0 | 0,7 |
| 025 | Calvignano | 108,2 | 200,0 | 46,2 | 42,9 | 21,1 | 59,4 | 13,2 | 60,0 | 6,6 | 6,6 |
| 026 | Campospinoso | 93,0 | 357,4 | 56,1 | 118,0 | 28,1 | 65,3 | 15,3 | 69,5 | 1,5 | - |
| 027 | Candia Lomellina | 87,0 | 286,6 | 51,2 | 154,3 | 25,1 | 62,8 | 11,9 | 64,9 | 2,4 | 2,4 |
| 028 | Canevino | 103,0 | 253,8 | 52,3 | 283,3 | 24,6 | 51,5 | 11,2 | 66,7 | 7,5 | - |
| 029 | Canneto Pavese | 92,2 | 331,5 | 56,7 | 146,1 | 27,8 | 60,9 | 13,2 | 63,4 | 1,5 | - |
| 030 | Carbonara al Ticino | 86,4 | 203,8 | 46,5 | 86,2 | 21,3 | 64,3 | 10,4 | 64,1 | 0,8 | - |
| 031 | Casanova Lonati | 96,3 | 189,1 | 46,0 | 51,4 | 20,6 | 65,5 | 10,7 | 68,9 | - | - |
| 032 | Casatisma | 102,9 | 205,3 | 51,8 | 88,5 | 22,9 | 60,0 | 9,5 | 65,4 | 17,6 | - |
| 033 | Casale Gerola | 85,5 | 165,9 | 42,3 | 78,5 | 18,6 | 62,3 | 9,5 | 67,5 | 4,6 | - |
| 034 | Casorate Primo | 94,4 | 88,7 | 37,5 | 66,0 | 12,8 | 64,1 | 5,6 | 70,4 | 3,9 | 0,2 |
| 035 | Cassolnovo | 90,5 | 167,3 | 45,4 | 95,5 | 19,5 | 64,2 | 9,9 | 67,0 | 5,6 | 0,5 |
| 036 | Castana | 81,0 | 520,4 | 65,1 | 136,7 | 33,1 | 60,8 | 19,6 | 68,9 | 18,2 | - |
| 037 | Casteggio | 93,3 | 217,8 | 46,8 | 106,9 | 21,9 | 61,1 | 11,0 | 62,6 | 3,3 | - |
| 038 | Castelletto di Branduzzo | 96,3 | 168,8 | 47,4 | 86,4 | 20,2 | 65,3 | 11,2 | 70,0 | 2,8 | - |
| 039 | Castello d'Agogna | 98,8 | 94,6 | 33,9 | 82,1 | 12,3 | 59,4 | 4,5 | 66,7 | 5,8 | 2,3 |
| 040 | Castelnovetto | 96,6 | 288,1 | 59,6 | 105,5 | 27,7 | 59,1 | 12,9 | 55,6 | - | - |
| 041 | Cava Manara | 97,3 | 115,7 | 39,4 | 96,2 | 15,2 | 61,1 | 6,9 | 67,0 | 2,3 | - |
| 042 | Cecima | 100,7 | 461,5 | 93,0 | 150,0 | 39,6 | 59,2 | 18,8 | 59,6 | - | - |
| 043 | Ceranova | 93,0 | 89,9 | 38,5 | 52,4 | 13,2 | 62,9 | 6,4 | 66,7 | 2,1 | - |
| 044 | Ceretto Lomellina | 100,8 | 426,7 | 50,0 | 213,3 | 27,0 | 57,8 | 13,5 | 59,4 | - | - |
| 045 | Cergnago | 96,2 | 223,9 | 46,0 | 127,1 | 21,8 | 61,0 | 10,4 | 64,5 | 8,2 | - |
| 046 | Certosa di Pavia | 94,8 | 129,7 | 40,0 | 83,5 | 16,1 | 58,6 | 6,8 | 67,0 | 7,3 | 3,0 |
| 047 | Cervesina | 96,2 | 297,1 | 49,6 | 104,4 | 24,8 | 55,9 | 13,1 | 57,4 | 2,4 | - |
| 048 | Chignolo Po | 92,8 | 181,1 | 48,6 | 104,1 | 21,1 | 64,4 | 10,4 | 69,0 | 6,0 | 0,7 |
| 049 | Cigognola | 100,3 | 266,2 | 53,5 | 86,9 | 25,3 | 57,5 | 13,3 | 62,1 | 4,4 | - |
| 050 | Cilavegna | 84,5 | 189,8 | 52,1 | 99,3 | 22,4 | 65,3 | 12,2 | 69,9 | 2,0 | - |
| 051 | Codevilla | 86,6 | 364,1 | 59,2 | 122,0 | 29,2 | 60,6 | 16,8 | 64,0 | 3,1 | - |
| 052 | Confienza | 96,7 | 194,6 | 47,9 | 119,1 | 21,4 | 59,7 | 10,3 | 65,7 | 3,5 | - |
| 053 | Copiano | 96,5 | 107,3 | 35,1 | 88,2 | 13,4 | 58,4 | 5,2 | 63,5 | - | - |
| 054 | Corana | 89,4 | 287,8 | 58,7 | 144,6 | 27,4 | 63,6 | 13,3 | 60,5 | 1,2 | - |
| 055 | Comale | 82,8 | 239,8 | 63,8 | 108,3 | 27,5 | 63,8 | 14,0 | 67,3 | - | 1,4 |
| 056 | Corteolona | 93,4 | 162,1 | 40,3 | 91,9 | 17,8 | 64,0 | 9,2 | 70,6 | 1,7 | - |
| 057 | Corvino San Quirico | 101,7 | 267,9 | 52,6 | 107,8 | 25,1 | 58,6 | 13,6 | 63,9 | 18,0 | 3,4 |
| 058 | Costa de' Nobili | 99,5 | 221,1 | 44,7 | 79,4 | 21,3 | 66,7 | 9,9 | 82,1 | 2,5 | 5,1 |
| 059 | Cozzo | 97,7 | 380,6 | 53,6 | 209,5 | 27,6 | 59,3 | 14,8 | 61,9 | 11,7 | 53,9 |
| 060 | Cura Carpignano | 99,8 | 103,0 | 37,1 | 61,3 | 13,7 | 59,8 | 6,1 | 59,7 | 6,3 | 2,4 |
| 061 | Domo | 94,4 | 153,8 | 44,3 | 92,3 | 18,6 | 62,8 | 8,9 | 66,5 | 2,9 | 1,0 |
| 062 | Ferrera Erbognone | 94,6 | 147,3 | 45,0 | 102,6 | 18,5 | 67,4 | 9,9 | 72,2 | 0,9 | 2,6 |
| 063 | Filighera | 96,7 | 139,0 | 43,8 | 119,6 | 17,7 | 59,0 | 6,9 | 61,1 | 2,5 | - |
| 064 | Fortunago | 111,2 | 715,4 | 87,6 | 194,7 | 41,0 | 48,4 | 19,2 | 42,5 | - | - |
| 065 | Frascarolo | 90,7 | 195,3 | 49,5 | 81,6 | 21,9 | 61,5 | 12,3 | 65,0 | 3,8 | - |

Tavola 3.2 segue - Indicatori relativi alla popolazione per Comune

| COMUNI | INDICI | | | | POPOLAZIONE DI 65 ANNI E PIÙ | | POPOLAZIONE DI 75 ANNI E PIÙ | | STRANIERI PER 1000 ABITANTI | | |
|--------|----------------------------|-----------|------------|----------|--------------------------------|--|--------------------------------|--|-----------------------------|--------------------------|------|
| | Rapporto di mascolinità | Vecchiaia | Dipendenza | Ricambio | % popolazione di 65 anni e più | % di donne fra la popolazione di 65 anni e più | % popolazione di 75 anni e più | % di donne fra la popolazione di 75 anni e più | Residenti | Temporaneamente presenti | |
| 066 | Gallivola | 96,2 | 166,7 | 45,7 | 62,5 | 19,6 | 60,0 | 8,8 | 77,8 | - | - |
| 067 | Gambarana | 90,7 | 418,2 | 58,5 | 200,0 | 29,8 | 54,3 | 14,9 | 60,9 | 3,2 | - |
| 068 | Gambolò | 95,9 | 130,2 | 39,7 | 75,8 | 16,1 | 63,0 | 8,0 | 66,7 | 2,0 | 0,4 |
| 069 | Garlasco | 91,6 | 183,0 | 41,3 | 96,4 | 18,9 | 62,6 | 9,3 | 69,1 | 1,4 | 1,1 |
| 070 | Genzone | 96,5 | 178,6 | 41,8 | 80,0 | 18,9 | 62,7 | 9,8 | 64,1 | 2,5 | - |
| 071 | Gerenzago | 100,5 | 96,3 | 37,6 | 76,3 | 13,4 | 54,8 | 6,3 | 67,3 | 3,9 | - |
| 072 | Giussago | 99,0 | 96,3 | 36,3 | 86,0 | 13,1 | 61,4 | 5,7 | 64,4 | 2,1 | - |
| 073 | Godiasco | 91,6 | 339,9 | 45,0 | 112,0 | 24,0 | 60,4 | 12,4 | 63,0 | 8,2 | 1,6 |
| 074 | Golferenzo | 95,6 | 370,0 | 54,0 | 192,9 | 27,6 | 56,8 | 17,2 | 60,9 | - | - |
| 075 | Gravellona Lomellina | 93,2 | 207,5 | 44,6 | 110,7 | 20,8 | 62,2 | 11,2 | 64,3 | 0,5 | 2,0 |
| 076 | Gropello Cairoli | 93,1 | 138,9 | 41,3 | 99,6 | 17,0 | 62,4 | 8,1 | 66,6 | 2,8 | 2,0 |
| 077 | Inverno e Monteleone | 97,6 | 198,2 | 44,8 | 135,9 | 20,6 | 64,8 | 10,3 | 72,2 | 3,8 | - |
| 078 | Landriano | 92,5 | 103,9 | 38,7 | 82,5 | 14,2 | 61,8 | 6,1 | 68,0 | 2,7 | 0,3 |
| 079 | Langosco | 90,3 | 487,9 | 76,1 | 177,3 | 35,9 | 49,7 | 18,0 | 54,3 | 2,2 | - |
| 080 | Lardirago | 90,4 | 211,6 | 43,9 | 101,5 | 20,7 | 68,2 | 9,7 | 68,1 | 2,1 | - |
| 081 | Linarolo | 91,1 | 167,3 | 44,0 | 91,9 | 19,1 | 64,0 | 8,8 | 69,3 | 2,7 | - |
| 082 | Lirio | 106,2 | 366,7 | 50,5 | 244,4 | 26,3 | 52,3 | 14,4 | 62,5 | - | - |
| 083 | Lomello | 91,4 | 178,8 | 43,2 | 87,9 | 19,4 | 63,3 | 10,1 | 64,3 | 2,9 | - |
| 084 | Lungavilla | 96,6 | 219,7 | 46,8 | 100,6 | 21,9 | 62,6 | 11,8 | 70,2 | 2,7 | - |
| 085 | Maghermo | 92,5 | 118,0 | 40,4 | 92,2 | 15,6 | 66,0 | 7,2 | 73,4 | - | 0,8 |
| 086 | Marcignago | 99,2 | 129,6 | 41,0 | 68,3 | 16,4 | 58,5 | 8,3 | 61,5 | 4,1 | 0,7 |
| 087 | Marzano | 96,1 | 155,7 | 38,3 | 57,9 | 16,9 | 60,6 | 8,0 | 60,0 | 6,2 | 1,2 |
| 088 | Mede | 90,0 | 188,0 | 46,1 | 94,4 | 20,6 | 60,5 | 10,3 | 65,0 | 5,0 | 0,4 |
| 089 | Menconico | 109,6 | 661,3 | 66,5 | 147,2 | 34,7 | 50,7 | 13,9 | 52,4 | - | - |
| 090 | Mezzana Bigli | 88,5 | 352,1 | 53,4 | 94,4 | 27,1 | 62,7 | 16,1 | 68,5 | 2,4 | - |
| 091 | Mezzana Rabattono | 80,6 | 174,2 | 48,3 | 200,0 | 20,7 | 71,3 | 12,5 | 70,8 | - | - |
| 092 | Mezzanino | 91,4 | 254,6 | 42,8 | 106,9 | 21,5 | 64,7 | 13,1 | 69,2 | 2,8 | - |
| 093 | Miradolo Terme | 99,7 | 167,9 | 39,6 | 112,3 | 17,8 | 60,6 | 8,7 | 64,3 | 0,7 | - |
| 094 | Montalto Pavese | 95,9 | 389,6 | 56,2 | 137,5 | 28,6 | 56,3 | 14,8 | 60,0 | 4,8 | - |
| 095 | Montebello della Battaglia | 93,8 | 228,0 | 49,5 | 137,1 | 23,0 | 60,6 | 10,9 | 62,7 | 6,4 | - |
| 096 | Montecalvo Versiggia | 101,0 | 656,7 | 62,4 | 129,4 | 33,3 | 57,9 | 17,9 | 54,7 | - | 16,9 |
| 097 | Montescano | 88,1 | 275,0 | 46,5 | 168,0 | 23,3 | 58,0 | 14,6 | 69,1 | 5,3 | - |
| 098 | Montesegale | 96,2 | 718,8 | 56,0 | 346,2 | 31,5 | 56,5 | 16,2 | 61,0 | 5,5 | - |
| 099 | Monticelli Pavese | 89,7 | 227,1 | 50,4 | 83,9 | 23,3 | 62,3 | 11,9 | 65,4 | - | 8,8 |
| 100 | Montù Beccaria | 96,6 | 464,8 | 64,6 | 152,2 | 32,3 | 57,8 | 15,0 | 63,3 | 5,1 | 1,1 |
| 101 | Mornico Losana | 96,1 | 354,2 | 55,9 | 141,7 | 28,0 | 57,9 | 16,3 | 64,8 | 2,7 | - |
| 102 | Mortara | 86,9 | 188,0 | 41,7 | 100,4 | 19,2 | 63,8 | 9,4 | 67,3 | 2,7 | 0,1 |
| 103 | Nicorvo | 93,8 | 283,9 | 46,3 | 71,0 | 23,4 | 62,5 | 13,0 | 67,3 | - | - |
| 104 | Olevano di Lomellina | 84,1 | 250,8 | 43,5 | 120,5 | 21,7 | 61,4 | 11,2 | 63,4 | 6,9 | - |
| 105 | Oliva Gessi | 105,0 | 268,2 | 65,3 | 116,7 | 28,8 | 62,7 | 13,7 | 64,3 | - | - |
| 106 | Ottobiano | 85,4 | 275,5 | 54,0 | 95,3 | 25,7 | 63,7 | 14,2 | 67,1 | 1,8 | 2,7 |
| 107 | Palestro | 88,1 | 190,9 | 48,6 | 139,3 | 21,5 | 64,1 | 10,6 | 69,7 | 0,5 | - |
| 108 | Pancarana | 89,5 | 228,9 | 53,2 | 128,6 | 24,2 | 60,9 | 12,2 | 61,4 | 5,6 | - |
| 109 | Parona | 91,8 | 151,7 | 41,9 | 79,1 | 17,8 | 64,8 | 7,9 | 63,9 | 2,7 | - |
| 110 | Pavia | 87,0 | 188,1 | 39,9 | 102,2 | 18,6 | 63,3 | 8,1 | 70,1 | 6,0 | 4,4 |
| 111 | Pietra de' Giorgi | 98,1 | 330,8 | 57,4 | 223,9 | 28,0 | 56,6 | 14,2 | 57,3 | 3,3 | 3,3 |
| 112 | Pieve Albignola | 93,3 | 188,3 | 45,0 | 112,3 | 20,3 | 61,3 | 9,9 | 62,1 | 3,1 | 1,0 |
| 113 | Pieve del Cairo | 89,6 | 213,5 | 47,8 | 92,5 | 22,0 | 60,9 | 12,2 | 64,4 | 11,3 | 0,4 |
| 114 | Pieve Porto Morone | 94,4 | 229,0 | 45,5 | 110,8 | 21,8 | 61,2 | 10,3 | 65,9 | 2,6 | 1,5 |
| 115 | Pinarolo Po | 93,1 | 215,6 | 49,4 | 90,2 | 22,6 | 61,4 | 11,5 | 64,5 | 3,8 | 0,6 |
| 116 | Pizzale | 85,8 | 410,2 | 53,1 | 116,3 | 27,9 | 57,2 | 15,4 | 58,6 | 15,3 | - |
| 117 | Ponte Nizza | 102,5 | 311,0 | 71,2 | 161,5 | 31,5 | 55,1 | 17,4 | 55,8 | 10,0 | 2,2 |
| 118 | Portalbera | 94,3 | 183,1 | 49,7 | 132,4 | 21,5 | 57,0 | 10,7 | 64,5 | - | - |
| 119 | Rea | 88,0 | 323,9 | 52,8 | 79,5 | 26,4 | 63,1 | 12,2 | 66,7 | 5,3 | 5,3 |
| 120 | Redavalle | 90,5 | 368,8 | 54,9 | 153,7 | 27,9 | 58,5 | 15,1 | 57,8 | 4,9 | 1,0 |
| 121 | Retorbido | 95,3 | 340,8 | 66,9 | 145,5 | 31,0 | 59,0 | 16,8 | 58,6 | 11,1 | 28,8 |
| 122 | Rivanazzano | 91,6 | 233,3 | 47,5 | 106,1 | 22,5 | 61,0 | 11,7 | 63,9 | 10,1 | 0,5 |
| 123 | Robbio | 90,3 | 209,8 | 43,2 | 104,6 | 20,4 | 61,4 | 9,9 | 63,1 | 2,8 | 1,2 |
| 124 | Robecco Pavese | 101,0 | 309,6 | 54,6 | 123,7 | 26,7 | 55,9 | 15,3 | 53,3 | - | 1,7 |
| 125 | Rocca de' Giorgi | 113,1 | 485,7 | 46,1 | 130,0 | 26,2 | 47,1 | 8,5 | 63,6 | 23,1 | 15,4 |
| 126 | Rocca Susella | 117,5 | 860,0 | 75,0 | 266,7 | 38,4 | 50,0 | 17,9 | 55,0 | - | - |
| 127 | Rognano | 101,9 | 80,0 | 50,7 | 450,0 | 15,0 | 50,0 | 3,7 | 75,0 | 18,7 | - |
| 128 | Romagnese | 100,2 | 634,8 | 90,9 | 197,9 | 41,1 | 53,0 | 22,3 | 51,9 | 1,9 | 2,8 |
| 129 | Roncaro | 92,7 | 75,9 | 42,0 | 79,2 | 12,8 | 63,6 | 4,1 | 57,1 | - | 2,9 |
| 130 | Rosasco | 99,5 | 405,4 | 57,6 | 137,0 | 29,3 | 56,4 | 15,2 | 60,2 | 1,3 | 2,6 |

Tavola 3.2 segue - Indicatori relativi alla popolazione per Comune

| COMUNI | Rapporto di mascolinità | INDICI | | | POPOLAZIONE DI 65 ANNI E PIÙ | | POPOLAZIONE DI 75 ANNI E PIÙ | | STRANIERI PER 1000 ABI- TANTI | | |
|---------------|------------------------------|-------------|--------------|-------------|---|--|---|--|----------------------------------|------------------------------------|------------|
| | | Vecchiaia | Dipendenza | Ricambio | % popola- zione di 65 anni e più | % di donne fra la po- polazione di 65 anni e più | % popola- zione di 75 anni e più | % di donne fra la po- polazione di 75 anni e più | Residenti | Temporanea- mente pre- senti | |
| 131 | Roveskala | 91,4 | 427,0 | 64,0 | 198,0 | 31,6 | 61,7 | 16,9 | 62,7 | - | - |
| 132 | Ruino | 100,7 | 374,2 | 53,8 | 172,0 | 27,6 | 49,0 | 14,4 | 49,6 | - | - |
| 133 | San Cipriano Po | 90,7 | 366,7 | 44,1 | 107,1 | 24,0 | 56,6 | 13,6 | 60,7 | 4,9 | 2,4 |
| 134 | San Damiano al Colle | 94,8 | 322,1 | 65,4 | 157,1 | 30,2 | 59,3 | 15,6 | 64,8 | 1,2 | - |
| 135 | San Genesio ed Uniti | 95,3 | 103,4 | 36,4 | 61,7 | 13,6 | 61,8 | 5,8 | 69,3 | 0,7 | 0,3 |
| 136 | San Giorgio di Lomellina | 98,4 | 251,6 | 53,4 | 110,8 | 24,9 | 60,9 | 12,7 | 65,8 | 6,3 | - |
| 137 | San Martino Siccomario | 95,9 | 97,5 | 34,2 | 75,1 | 12,6 | 58,6 | 5,6 | 65,0 | 3,2 | 0,8 |
| 138 | Sannazzaro de' Burgondi | 90,0 | 129,7 | 40,3 | 83,5 | 16,2 | 63,4 | 7,5 | 68,8 | 1,0 | 0,5 |
| 139 | Santa Cristina e Bissone | 101,7 | 171,3 | 42,0 | 103,7 | 18,7 | 60,3 | 8,8 | 65,7 | 2,0 | - |
| 140 | Santa Giuletta | 90,3 | 254,5 | 52,5 | 152,8 | 24,7 | 60,0 | 12,2 | 67,6 | 1,2 | 1,2 |
| 141 | Sant'Alessio con Vialone | 94,6 | 101,9 | 43,1 | 54,3 | 15,2 | 58,2 | 3,9 | 64,3 | - | 2,8 |
| 142 | Santa Margherita di Staffora | 110,8 | 510,2 | 64,7 | 186,8 | 32,9 | 55,2 | 16,0 | 52,5 | - | - |
| 143 | Santa Maria della Versa | 92,6 | 258,6 | 47,9 | 129,2 | 23,4 | 58,1 | 11,6 | 60,4 | 1,1 | 0,8 |
| 144 | Sant'Angelo Lomellina | 99,7 | 174,1 | 45,4 | 98,0 | 19,8 | 58,9 | 10,1 | 58,3 | 30,9 | 4,2 |
| 145 | San Zenone al Po | 86,3 | 397,0 | 48,4 | 200,0 | 26,0 | 67,2 | 14,3 | 66,7 | - | 6,0 |
| 146 | Sartirana Lomellina | 88,0 | 309,7 | 53,6 | 122,1 | 26,4 | 65,9 | 14,3 | 70,5 | 1,0 | 1,0 |
| 147 | Scaldasole | 86,5 | 157,5 | 36,8 | 91,9 | 16,5 | 61,3 | 8,2 | 67,6 | - | - |
| 148 | Semiana | 90,4 | 433,3 | 59,6 | 116,7 | 30,4 | 62,8 | 14,4 | 62,8 | - | - |
| 149 | Silvano Pietra | 94,6 | 242,9 | 54,2 | 68,8 | 24,9 | 61,8 | 13,9 | 64,2 | 10,2 | 2,9 |
| 150 | Siziano | 98,4 | 92,4 | 33,8 | 66,0 | 12,1 | 63,2 | 4,9 | 68,8 | 5,3 | 1,2 |
| 151 | Sommo | 98,1 | 175,3 | 41,1 | 89,7 | 18,5 | 58,8 | 8,9 | 65,9 | 4,4 | 2,2 |
| 152 | Spessa | 100,9 | 137,3 | 42,7 | 102,9 | 17,3 | 55,6 | 8,5 | 57,5 | - | 6,4 |
| 153 | Stradella | 91,6 | 204,9 | 43,0 | 100,2 | 20,2 | 61,9 | 9,4 | 66,2 | 3,5 | 0,6 |
| 154 | Suardi | 85,6 | 272,4 | 68,2 | 122,7 | 29,7 | 58,5 | 14,8 | 65,0 | 2,9 | - |
| 155 | Torrazza Coste | 91,5 | 257,1 | 55,6 | 110,0 | 25,7 | 62,5 | 14,1 | 62,4 | 3,6 | - |
| 156 | Torre Beretti e Castellaro | 90,3 | 133,3 | 41,1 | 80,9 | 16,6 | 67,6 | 7,4 | 72,9 | 4,6 | - |
| 157 | Torre d'Arese | 95,2 | 191,2 | 37,5 | 130,0 | 17,9 | 67,7 | 8,3 | 73,3 | - | - |
| 158 | Torre de' Negri | 102,2 | 139,1 | 42,3 | 79,3 | 17,3 | 59,4 | 8,1 | 63,3 | 2,7 | - |
| 159 | Torre d'Isola | 97,3 | 104,1 | 35,2 | 106,4 | 13,3 | 60,5 | 6,7 | 64,4 | - | - |
| 160 | Torrevecchia Pia | 91,6 | 89,7 | 37,3 | 100,0 | 12,9 | 57,1 | 5,4 | 68,2 | 1,2 | - |
| 161 | Toricella Verzate | 88,6 | 260,3 | 50,5 | 90,9 | 24,2 | 61,0 | 12,5 | 60,4 | - | - |
| 162 | Travacò Siccomario | 95,6 | 107,4 | 35,3 | 56,8 | 13,5 | 61,1 | 6,0 | 62,7 | 5,8 | 1,5 |
| 163 | Trivolzio | 102,6 | 125,3 | 43,6 | 71,3 | 16,9 | 56,3 | 6,8 | 58,1 | - | - |
| 164 | Tromello | 91,6 | 168,8 | 44,7 | 115,1 | 19,4 | 64,7 | 9,3 | 71,1 | 3,8 | 1,6 |
| 165 | Trovo | 97,5 | 126,0 | 45,0 | 66,0 | 17,3 | 64,9 | 8,2 | 69,6 | 1,8 | - |
| 166 | Val di Nizza | 97,5 | 389,6 | 72,2 | 147,7 | 33,4 | 54,0 | 16,1 | 56,3 | 2,6 | - |
| 167 | Valeggio | 92,4 | 585,7 | 60,8 | 70,0 | 32,3 | 64,6 | 19,7 | 72,0 | - | - |
| 168 | Valle Lomellina | 85,4 | 216,9 | 52,8 | 90,9 | 23,6 | 64,1 | 12,1 | 66,3 | 5,3 | 3,1 |
| 169 | Valle Salimbene | 100,2 | 88,5 | 38,1 | 70,9 | 12,9 | 63,0 | 5,8 | 63,9 | 2,4 | - |
| 170 | Valverde | 105,7 | 612,5 | 75,0 | 433,3 | 36,8 | 51,7 | 21,3 | 55,3 | 2,5 | - |
| 171 | Varzi | 92,6 | 312,5 | 60,5 | 133,5 | 28,5 | 57,5 | 14,9 | 59,9 | 1,8 | - |
| 172 | Velezzo Lomellina | 106,8 | 93,8 | 34,1 | 33,3 | 12,3 | 60,0 | 8,2 | 60,0 | - | - |
| 173 | Vellezzo Bellini | 97,8 | 136,4 | 43,3 | 106,2 | 17,4 | 61,5 | 8,4 | 67,0 | 3,9 | 2,4 |
| 174 | Verretto | 97,5 | 224,3 | 61,9 | 121,4 | 26,4 | 56,6 | 15,3 | 52,1 | - | - |
| 175 | Verrua Po | 90,6 | 281,6 | 50,8 | 128,6 | 24,8 | 62,6 | 13,5 | 65,5 | 1,5 | - |
| 176 | Vidigulfo | 91,6 | 102,7 | 39,0 | 80,5 | 14,2 | 61,5 | 6,3 | 66,0 | 2,8 | 0,3 |
| 177 | Vigevano | 90,6 | 158,1 | 39,2 | 93,3 | 17,3 | 63,8 | 7,8 | 69,1 | 3,8 | 0,7 |
| 178 | Villa Biscossi | 93,3 | 140,0 | 38,1 | 150,0 | 16,1 | 50,0 | 6,9 | 66,7 | 11,5 | - |
| 179 | Villanova d'Ardenghi | 94,0 | 184,9 | 43,8 | 84,6 | 19,8 | 64,4 | 9,7 | 66,7 | 1,5 | - |
| 180 | Vilanterio | 90,4 | 167,5 | 41,4 | 98,2 | 18,3 | 65,1 | 8,0 | 69,9 | 2,1 | 3,9 |
| 181 | Vistarino | 100,0 | 119,7 | 38,5 | 77,9 | 15,1 | 65,8 | 7,4 | 67,5 | 1,9 | - |
| 182 | Voghera | 90,2 | 208,6 | 43,2 | 92,5 | 20,4 | 62,7 | 9,8 | 66,3 | 2,6 | 0,8 |
| 183 | Volpara | 81,7 | 1.033,3 | 84,0 | 400,0 | 41,6 | 50,0 | 19,5 | 55,2 | 6,7 | - |
| 184 | Zavattarello | 94,1 | 388,0 | 66,6 | 143,6 | 31,8 | 58,2 | 17,3 | 59,7 | 7,4 | - |
| 185 | Zeccone | 98,7 | 103,3 | 37,1 | 101,4 | 13,8 | 59,5 | 5,3 | 61,2 | 1,1 | - |
| 186 | Zeme | 89,6 | 263,2 | 53,6 | 139,7 | 25,3 | 62,7 | 13,1 | 65,4 | 2,5 | - |
| 187 | Zenevredo | 96,9 | 181,4 | 47,1 | 112,0 | 20,6 | 59,0 | 10,1 | 65,8 | - | - |
| 188 | Zerbo | 83,3 | 245,8 | 52,2 | 146,4 | 24,4 | 64,4 | 11,4 | 67,3 | 2,1 | - |
| 189 | Zerbolò | 94,0 | 186,6 | 43,4 | 103,2 | 19,7 | 59,1 | 9,3 | 67,9 | 3,3 | - |
| 190 | Zinasco | 92,9 | 176,8 | 42,5 | 102,9 | 19,0 | 59,6 | 9,1 | 61,4 | 2,5 | 1,1 |
| TOTALE | | 91,4 | 187,3 | 43,5 | 99,1 | 19,8 | 61,9 | 9,5 | 66,2 | 3,8 | 1,4 |

Tavola 3.3 - Indicatori relativi alle famiglie per Comune

| COMUNI | N. medio componenti per famiglia | % FAMIGLIE CON | | | | |
|------------------------------|----------------------------------|----------------|---|------------------------------|--|------|
| | | 1 componente | 5 componenti e più un nucleo senza membri isolati | un nucleo con membri isolati | Famiglie coabitanti per 1.000 famiglie | |
| 001 Alagna | 2,7 | 18,2 | 9,1 | 63,1 | 12,0 | - |
| 002 Albaredo Arnaboldi | 2,5 | 25,0 | 6,0 | 57,1 | 16,7 | - |
| 003 Albonese | 2,3 | 27,5 | 2,9 | 70,0 | 1,9 | 33,8 |
| 004 Albuzzano | 2,4 | 27,0 | 3,6 | 67,5 | 3,6 | 56,3 |
| 005 Arena Po | 2,4 | 31,4 | 6,7 | 52,4 | 8,3 | 18,7 |
| 006 Badia Pavese | 2,8 | 20,1 | 10,8 | 61,2 | 12,9 | - |
| 007 Bagnaria | 2,4 | 29,2 | 5,2 | 57,0 | 8,6 | - |
| 008 Barbianello | 2,3 | 31,1 | 3,6 | 60,1 | 5,6 | 59,2 |
| 009 Bascapè | 2,8 | 18,4 | 9,3 | 67,9 | 7,8 | 4,2 |
| 010 Bastida de' Dossi | 2,3 | 34,5 | 2,4 | 61,9 | 1,2 | 59,5 |
| 011 Bastida Pancarana | 2,6 | 23,3 | 8,7 | 59,8 | 10,6 | 2,6 |
| 012 Battuda | 2,5 | 23,6 | 7,4 | 71,6 | 2,7 | 40,5 |
| 013 Belgioioso | 2,5 | 24,1 | 5,1 | 67,2 | 4,7 | 0,5 |
| 014 Bereguardo | 2,5 | 25,3 | 4,7 | 65,9 | 6,8 | - |
| 015 Borgarello | 2,6 | 27,3 | 7,1 | 62,2 | 6,8 | - |
| 016 Borgo Priolo | 2,4 | 28,8 | 4,0 | 56,7 | 9,3 | - |
| 017 Borgoratto Mormorolo | 2,2 | 38,2 | 4,4 | 45,6 | 9,2 | 4,4 |
| 018 Borgo San Siro | 2,4 | 26,9 | 5,3 | 63,6 | 5,0 | 2,8 |
| 019 Bornasco | 2,6 | 23,2 | 7,8 | 62,1 | 8,4 | 10,4 |
| 020 Bosnasco | 2,5 | 24,5 | 5,8 | 61,4 | 7,9 | 33,2 |
| 021 Brallo di Pregola | 2,1 | 37,9 | 4,4 | 50,3 | 6,5 | 7,3 |
| 022 Brema | 2,2 | 34,4 | 3,0 | 51,7 | 8,4 | - |
| 023 Bressana Bottarone | 2,7 | 20,3 | 6,2 | 65,1 | 9,4 | 0,8 |
| 024 Broni | 2,5 | 25,8 | 4,1 | 63,0 | 6,6 | 2,2 |
| 025 Calvignano | 2,6 | 22,4 | 5,2 | 63,8 | 12,1 | 34,5 |
| 026 Campospinoso | 2,5 | 22,7 | 3,9 | 60,5 | 10,2 | - |
| 027 Candia Lomellina | 2,2 | 30,9 | 2,4 | 61,4 | 4,7 | 27,5 |
| 028 Canevino | 2,5 | 32,1 | 11,3 | 52,8 | 9,4 | - |
| 029 Canneto Pavese | 2,2 | 38,5 | 3,1 | 53,8 | 3,3 | 99,2 |
| 030 Carbonara al Ticino | 2,5 | 25,2 | 4,4 | 64,6 | 6,6 | - |
| 031 Casanova Lonati | 2,7 | 23,7 | 11,5 | 60,3 | 10,9 | - |
| 032 Casatisma | 2,4 | 29,9 | 4,8 | 60,5 | 5,6 | 96,0 |
| 033 Casei Gerola | 2,6 | 22,0 | 5,0 | 68,5 | 6,7 | 19,8 |
| 034 Casorate Primo | 2,7 | 20,6 | 6,6 | 69,5 | 6,2 | 2,3 |
| 035 Cassolnovo | 2,5 | 26,2 | 5,2 | 62,5 | 6,7 | - |
| 036 Castana | 2,1 | 41,8 | 2,4 | 50,1 | 5,1 | 67,4 |
| 037 Casteggio | 2,6 | 22,4 | 5,1 | 65,8 | 7,6 | 1,1 |
| 038 Castelletto di Branduzzo | 2,6 | 23,7 | 5,8 | 61,6 | 8,2 | 43,5 |
| 039 Castello d'Agogna | 2,8 | 17,4 | 8,5 | 69,2 | 9,2 | - |
| 040 Castelnuovo | 2,3 | 32,8 | 5,0 | 56,2 | 6,0 | 6,7 |
| 041 Cava Manara | 2,7 | 18,5 | 5,6 | 69,7 | 7,9 | - |
| 042 Cecima | 2,2 | 38,8 | 5,0 | 48,2 | 5,8 | - |
| 043 Ceranova | 2,8 | 18,5 | 6,0 | 72,0 | 6,5 | 6,0 |
| 044 Ceretto Lomellina | 2,0 | 40,2 | 3,4 | 57,3 | 1,7 | - |
| 045 Cernago | 2,3 | 29,1 | 2,9 | 65,2 | 2,6 | 51,1 |
| 046 Certosa di Pavia | 2,4 | 27,6 | 3,8 | 65,3 | 4,4 | 4,1 |
| 047 Cervesina | 2,3 | 25,8 | 2,7 | 63,8 | 6,6 | - |
| 048 Chignolo Po | 2,5 | 25,3 | 5,5 | 63,4 | 7,3 | 2,5 |
| 049 Cigognola | 2,5 | 27,7 | 6,3 | 59,3 | 7,6 | - |
| 050 Cilavegna | 2,5 | 24,1 | 3,4 | 67,5 | 5,2 | 1,8 |
| 051 Codevilla | 2,4 | 29,7 | 4,9 | 54,7 | 10,2 | - |
| 052 Confienza | 2,4 | 26,5 | 4,0 | 66,7 | 4,8 | - |
| 053 Copiano | 2,6 | 21,8 | 4,8 | 73,2 | 2,2 | 9,2 |
| 054 Corana | 2,3 | 29,3 | 3,5 | 60,3 | 4,5 | - |
| 055 Cornale | 2,3 | 32,9 | 3,8 | 60,2 | 5,0 | 43,9 |
| 056 Corteolona | 2,5 | 24,3 | 3,4 | 66,3 | 4,8 | - |
| 057 Corvino San Quirico | 2,4 | 25,9 | 4,8 | 58,7 | 9,1 | 21,7 |
| 058 Costa de' Nobili | 2,2 | 41,8 | 6,2 | 50,8 | 3,4 | 50,8 |
| 059 Cozzo | 2,1 | 34,8 | 2,5 | 52,2 | 5,5 | - |
| 060 Cura Carpignano | 2,6 | 23,1 | 6,4 | 69,6 | 3,3 | 8,3 |
| 061 Dorno | 2,6 | 21,7 | 5,6 | 67,8 | 6,4 | - |
| 062 Ferrera Erbognone | 2,5 | 29,4 | 3,8 | 63,4 | 4,9 | 14,8 |
| 063 Filighera | 2,6 | 19,5 | 6,6 | 70,6 | 6,9 | 6,6 |
| 064 Fortunago | 2,3 | 29,1 | 3,5 | 53,3 | 9,0 | 25,1 |
| 065 Frascarolo | 2,4 | 27,7 | 4,4 | 62,8 | 5,2 | - |

Tavola 3.3 segue - Indicatori relativi alle famiglie per Comune

| COMUNI | N. medio componenti per famiglia | % FAMIGLIE CON | | | | | Famiglie coabitanti per 1.000 famiglie |
|--------|----------------------------------|----------------|--------------------|--------------------------------|------------------------------|------|--|
| | | 1 componente | 5 componenti e più | un nucleo senza membri isolati | un nucleo con membri isolati | | |
| 066 | Gallivola | 2,3 | 37,5 | 8,0 | 56,8 | 3,4 | - |
| 067 | Gambaranà | 2,0 | 44,6 | 2,5 | 54,1 | 1,3 | 108,3 |
| 068 | Gambolò | 2,7 | 19,5 | 6,7 | 69,3 | 7,5 | 2,5 |
| 069 | Garlasco | 2,4 | 26,7 | 3,8 | 65,7 | 4,5 | 41,6 |
| 070 | Genzone | 2,5 | 28,0 | 3,7 | 57,8 | 6,8 | - |
| 071 | Gerenzago | 2,6 | 22,5 | 7,8 | 72,4 | 3,4 | - |
| 072 | Giussago | 2,7 | 19,4 | 6,5 | 70,9 | 6,6 | - |
| 073 | Godiasco | 2,2 | 33,8 | 3,1 | 55,6 | 5,8 | 5,5 |
| 074 | Golferenzo | 2,4 | 31,5 | 9,0 | 57,7 | 6,3 | 45,0 |
| 075 | Gravellona Lomellina | 2,4 | 29,8 | 4,3 | 63,1 | 4,6 | 1,2 |
| 076 | Gropello Cairoli | 2,6 | 22,3 | 4,9 | 68,1 | 6,0 | 23,6 |
| 077 | Inverno e Monteleone | 2,3 | 33,2 | 5,8 | 58,8 | 2,7 | 31,0 |
| 078 | Landriano | 2,7 | 18,4 | 6,2 | 69,4 | 8,4 | - |
| 079 | Langosco | 2,0 | 41,0 | 0,5 | 51,4 | 3,2 | - |
| 080 | Lardirago | 2,2 | 37,0 | 3,3 | 59,3 | 1,6 | - |
| 081 | Linarolo | 2,4 | 28,0 | 4,4 | 62,9 | 4,0 | 2,7 |
| 082 | Lirio | 2,5 | 33,8 | 10,3 | 47,1 | 14,7 | - |
| 083 | Lomello | 2,6 | 22,8 | 7,9 | 64,5 | 8,6 | 17,6 |
| 084 | Lungavilla | 2,6 | 22,6 | 6,2 | 63,8 | 7,8 | 23,9 |
| 085 | Maghemo | 2,5 | 27,8 | 5,2 | 62,4 | 6,2 | - |
| 086 | Marcignago | 2,6 | 21,4 | 5,6 | 68,4 | 5,7 | 9,0 |
| 087 | Marzano | 2,6 | 26,7 | 7,2 | 63,8 | 5,3 | - |
| 088 | Mede | 2,4 | 28,8 | 3,1 | 65,5 | 3,6 | 67,2 |
| 089 | Menconico | 2,1 | 42,0 | 3,8 | 50,3 | 4,2 | - |
| 090 | Mezzana Bigli | 2,2 | 34,6 | 3,4 | 58,6 | 3,8 | 54,1 |
| 091 | Mezzana Rabattonè | 2,3 | 32,6 | 3,6 | 59,4 | 4,9 | 17,9 |
| 092 | Mezzanino | 2,5 | 26,1 | 4,2 | 61,6 | 8,0 | 1,7 |
| 093 | Miradolo Terme | 2,6 | 24,7 | 8,2 | 63,8 | 7,0 | 3,7 |
| 094 | Montalto Pavese | 2,3 | 36,1 | 5,0 | 51,3 | 6,9 | - |
| 095 | Montebello della Battaglia | 2,6 | 25,7 | 7,2 | 58,1 | 10,0 | 4,9 |
| 096 | Montecalvo Versiggia | 2,4 | 32,0 | 5,6 | 46,4 | 12,8 | - |
| 097 | Montescano | 2,5 | 27,3 | 6,7 | 56,0 | 11,3 | 6,7 |
| 098 | Montesegale | 2,2 | 34,3 | 3,6 | 47,6 | 9,6 | 12,0 |
| 099 | Monticelli Pavese | 2,4 | 30,1 | 6,5 | 57,0 | 9,0 | - |
| 100 | Montù Beccaria | 2,2 | 38,3 | 4,9 | 47,7 | 7,0 | 1,2 |
| 101 | Mornico Losana | 2,2 | 35,2 | 4,2 | 55,7 | 5,7 | 27,1 |
| 102 | Mortara | 2,3 | 30,9 | 2,6 | 62,7 | 3,3 | 33,8 |
| 103 | Nicorvo | 2,5 | 29,7 | 8,1 | 51,4 | 10,8 | - |
| 104 | Olevano di Lomellina | 2,1 | 41,0 | 2,6 | 54,4 | 2,6 | - |
| 105 | Oliva Gessi | 2,3 | 34,1 | 3,4 | 52,3 | 8,0 | - |
| 106 | Ottobiano | 2,3 | 30,0 | 5,3 | 61,9 | 5,3 | - |
| 107 | Palestro | 2,4 | 24,9 | 4,3 | 66,6 | 4,6 | 7,1 |
| 108 | Pancarana | 2,2 | 34,0 | 4,3 | 58,6 | 3,1 | - |
| 109 | Parona | 2,4 | 30,8 | 5,7 | 62,3 | 3,7 | 76,3 |
| 110 | Pavia | 2,4 | 28,8 | 3,8 | 62,5 | 4,7 | 6,2 |
| 111 | Pietra de' Giorgi | 2,2 | 37,1 | 3,8 | 50,4 | 5,2 | 23,6 |
| 112 | Pieve Albignola | 2,5 | 29,3 | 6,9 | 58,9 | 6,4 | - |
| 113 | Pieve del Cairo | 2,4 | 29,1 | 3,7 | 64,4 | 4,0 | 96,6 |
| 114 | Pieve Porto Morone | 2,3 | 29,7 | 2,8 | 65,8 | 2,1 | 77,6 |
| 115 | Pinarolo Po | 2,5 | 22,2 | 4,5 | 65,6 | 8,9 | 23,9 |
| 116 | Pizzale | 2,7 | 25,0 | 9,2 | 54,4 | 14,3 | - |
| 117 | Ponte Nizza | 2,3 | 32,9 | 4,1 | 53,2 | 8,5 | - |
| 118 | Portalbera | 2,4 | 26,2 | 2,7 | 61,6 | 7,4 | 16,5 |
| 119 | Rea | 2,8 | 19,0 | 9,8 | 58,0 | 16,6 | 4,9 |
| 120 | Redavalle | 2,4 | 26,8 | 4,4 | 57,6 | 8,9 | - |
| 121 | Retorbido | 2,2 | 32,9 | 2,6 | 59,5 | 4,2 | - |
| 122 | Rivanazzano | 2,3 | 31,9 | 3,6 | 60,3 | 4,3 | 27,4 |
| 123 | Robbio | 2,5 | 24,3 | 4,6 | 66,2 | 6,2 | - |
| 124 | Robecco Pavese | 2,6 | 20,2 | 6,4 | 60,5 | 12,4 | - |
| 125 | Rocca de' Giorgi | 2,4 | 31,5 | 7,4 | 51,9 | 13,0 | 74,1 |
| 126 | Rocca Susella | 2,0 | 46,0 | 5,3 | 39,8 | 10,6 | - |
| 127 | Rognano | 2,5 | 37,2 | 11,6 | 55,8 | 7,0 | 69,8 |
| 128 | Romagnese | 2,0 | 41,4 | 2,1 | 49,6 | 5,2 | - |
| 129 | Roncaro | 2,8 | 17,9 | 7,3 | 68,3 | 8,1 | 16,3 |
| 130 | Rosasco | 2,3 | 34,2 | 6,3 | 53,8 | 6,6 | 3,0 |

Tavola 3.3 segue - Indicatori relativi alle famiglie per Comune

| COMUNI | % FAMIGLIE CON | | | | | Famiglie coabitanti per 1.000 famiglie | |
|---------------|-------------------------------------|--------------|--|---------------------------------|-------------|---|-------------|
| | N. medio componenti per famiglia | 1 componente | 5 componenti e più un nucleo senza mem- bri isolati | un nucleo con membri isolati | | | |
| 131 | Rovescala | 2,2 | 38,8 | 5,0 | 48,4 | 7,2 | - |
| 132 | Ruino | 2,3 | 31,5 | 2,8 | 55,9 | 7,8 | 57,9 |
| 133 | San Cipriano Po | 2,3 | 34,8 | 3,3 | 56,4 | 6,1 | 5,5 |
| 134 | San Damiano al Colle | 2,4 | 29,7 | 5,8 | 55,2 | 9,0 | 2,9 |
| 135 | San Genesio ed Uniti | 2,9 | 16,1 | 8,3 | 71,0 | 9,2 | - |
| 136 | San Giorgio di Lomellina | 2,3 | 34,3 | 5,0 | 56,8 | 4,8 | 9,2 |
| 137 | San Martino Siccomario | 2,6 | 19,9 | 4,8 | 71,5 | 6,0 | 22,7 |
| 138 | Sannazzaro de' Burgondi | 2,6 | 21,2 | 5,2 | 71,3 | 4,6 | 0,9 |
| 139 | Santa Cristina e Bissonne | 2,5 | 24,8 | 5,9 | 67,3 | 5,6 | 34,5 |
| 140 | Santa Giuletta | 2,4 | 28,4 | 4,4 | 63,1 | 4,9 | - |
| 141 | Sant'Alessio con Vialone | 3,0 | 16,4 | 10,7 | 72,1 | 7,4 | 16,4 |
| 142 | Santa Margherita di Staffora | 2,2 | 35,7 | 4,3 | 49,9 | 5,8 | - |
| 143 | Santa Maria della Versa | 2,6 | 23,9 | 6,3 | 58,8 | 10,6 | 1,0 |
| 144 | Sant'Angelo Lomellina | 2,4 | 29,6 | 5,2 | 59,9 | 7,7 | - |
| 145 | San Zenone al Po | 2,1 | 45,3 | 4,9 | 44,4 | 5,3 | - |
| 146 | Sartirana Lomellina | 2,3 | 32,2 | 3,0 | 60,3 | 4,1 | - |
| 147 | Scaldasole | 2,6 | 20,2 | 6,5 | 67,6 | 7,8 | 3,1 |
| 148 | Semiana | 2,1 | 40,7 | 1,6 | 48,0 | 4,1 | 8,1 |
| 149 | Silvano Pietra | 2,3 | 36,6 | 6,5 | 56,8 | 3,4 | - |
| 150 | Siziano | 2,6 | 18,6 | 5,1 | 71,9 | 5,5 | 7,1 |
| 151 | Sommo | 2,7 | 22,2 | 10,8 | 64,6 | 8,2 | 8,8 |
| 152 | Spessa | 2,4 | 32,1 | 6,2 | 56,5 | 7,8 | - |
| 153 | Stradella | 2,5 | 25,0 | 4,7 | 65,2 | 5,7 | 1,8 |
| 154 | Suardi | 2,4 | 28,7 | 4,7 | 58,4 | 7,4 | - |
| 155 | Torrazza Coste | 2,4 | 26,4 | 4,2 | 57,3 | 9,3 | 3,5 |
| 156 | Torre Beretti e Castellaro | 2,6 | 26,2 | 6,7 | 60,3 | 8,3 | - |
| 157 | Torre d'Arese | 2,2 | 44,0 | 4,8 | 53,6 | 1,8 | 11,9 |
| 158 | Torre de' Negri | 2,6 | 21,7 | 2,1 | 69,9 | 6,3 | - |
| 159 | Torre d'Isola | 2,5 | 25,2 | 4,2 | 68,3 | 3,8 | 98,7 |
| 160 | Torrevecchia Pia | 2,7 | 20,0 | 8,8 | 69,4 | 7,3 | 1,7 |
| 161 | Torricella Verzate | 2,5 | 28,6 | 6,5 | 58,2 | 9,2 | - |
| 162 | Travacò Siccomario | 2,6 | 18,0 | 4,7 | 73,3 | 5,3 | 10,0 |
| 163 | Trivulzio | 2,6 | 22,7 | 4,7 | 69,0 | 5,2 | - |
| 164 | Tromello | 2,3 | 32,0 | 2,7 | 64,4 | 1,5 | 89,8 |
| 165 | Trovo | 2,8 | 22,1 | 11,6 | 60,8 | 11,1 | - |
| 166 | Val di Nizza | 2,0 | 46,0 | 2,9 | 46,2 | 5,2 | - |
| 167 | Valeggio | 2,2 | 40,4 | 9,6 | 47,4 | 7,9 | - |
| 168 | Valle Lomellina | 2,6 | 23,6 | 7,0 | 64,1 | 8,8 | 5,8 |
| 169 | Valle Salimbene | 2,7 | 19,1 | 4,9 | 73,1 | 5,8 | - |
| 170 | Valverde | 2,0 | 41,4 | 3,5 | 46,5 | 5,1 | 40,4 |
| 171 | Varzi | 2,3 | 31,3 | 3,6 | 58,6 | 5,8 | - |
| 172 | Vellezzo Lomellina | 2,9 | 21,4 | 14,3 | 66,7 | 9,5 | - |
| 173 | Vellezzo Bellini | 2,6 | 22,6 | 6,5 | 65,2 | 6,3 | 28,5 |
| 174 | Verretto | 2,5 | 25,4 | 8,7 | 61,1 | 7,9 | 23,8 |
| 175 | Verrua Po | 2,4 | 29,4 | 4,1 | 56,1 | 9,8 | 1,9 |
| 176 | Vidiguifo | 2,7 | 20,8 | 5,8 | 68,1 | 8,0 | 1,7 |
| 177 | Vigevano | 2,5 | 24,1 | 4,7 | 68,6 | 4,7 | 17,2 |
| 178 | Villa Biscossi | 2,2 | 32,5 | 2,5 | 57,5 | 2,5 | 25,0 |
| 179 | Villanova d'Ardenghi | 2,5 | 25,1 | 4,8 | 62,7 | 9,2 | - |
| 180 | Villanterio | 2,5 | 25,4 | 4,9 | 63,1 | 7,2 | - |
| 181 | Vistarino | 2,6 | 25,1 | 7,0 | 68,2 | 4,0 | 5,0 |
| 182 | Voghera | 2,5 | 24,0 | 4,1 | 66,2 | 6,2 | 0,1 |
| 183 | Volpara | 2,1 | 35,2 | 5,6 | 46,5 | 7,0 | - |
| 184 | Zavattarello | 2,0 | 44,9 | 2,8 | 52,3 | 1,7 | - |
| 185 | Zeccone | 2,6 | 21,8 | 5,1 | 66,7 | 6,5 | - |
| 186 | Zeme | 2,3 | 31,4 | 3,8 | 61,8 | 3,4 | 7,6 |
| 187 | Zenevredo | 2,4 | 31,2 | 5,7 | 58,0 | 7,0 | 12,7 |
| 188 | Zerbo | 2,3 | 32,9 | 7,2 | 56,5 | 5,8 | 4,8 |
| 189 | Zerbolò | 2,5 | 23,1 | 5,9 | 64,2 | 8,1 | - |
| 190 | Zinasco | 2,6 | 20,9 | 6,6 | 66,6 | 8,6 | 9,4 |
| TOTALE | | 2,5 | 26,4 | 4,6 | 64,1 | 5,7 | 12,4 |

Tavola 3.4 - Indicatori relativi a popolazione e istruzione per Comune

| COMUNI | Tasso di non cons. della scuola dell'obbligo (15-42 anni) | | | Indice di conseg. diploma scuola media superiore (19-34) | | | Indice di conseg. diploma scuola media superiore (35-44) | | | Indice di cons. diploma scuola media superiore (19 e più) | | |
|------------------------------|---|------|------|--|------|------|--|------|------|---|------|------|
| | M | F | MF | M | F | MF | M | F | MF | M | F | MF |
| | 001 Alagna | 25,9 | 22,8 | 24,4 | 19,3 | 32,2 | 25,7 | 25,5 | 22,5 | 24,2 | 14,6 | 13,9 |
| 002 Albaredo Arnaboldi | 16,7 | 18,8 | 17,6 | 33,3 | 35,3 | 34,2 | 35,3 | 23,1 | 30,0 | 18,7 | 10,4 | 14,4 |
| 003 Albonese | 14,7 | 26,7 | 19,8 | 21,4 | 22,5 | 21,9 | 28,9 | 26,5 | 27,8 | 13,8 | 10,2 | 11,9 |
| 004 Albuzzano | 18,1 | 17,5 | 17,8 | 26,9 | 29,6 | 28,2 | 22,1 | 17,3 | 20,1 | 15,7 | 12,5 | 14,0 |
| 005 Arena Po | 20,5 | 16,7 | 18,6 | 34,4 | 33,6 | 34,0 | 35,3 | 26,9 | 30,9 | 19,6 | 14,2 | 16,7 |
| 006 Badia Pavese | 19,1 | 17,6 | 18,3 | 20,9 | 27,7 | 24,4 | 19,0 | 15,0 | 17,1 | 14,5 | 10,2 | 12,1 |
| 007 Bagnaria | 10,9 | 4,7 | 7,7 | 39,7 | 58,2 | 48,7 | 28,9 | 26,8 | 27,8 | 13,5 | 18,3 | 15,9 |
| 008 Barbianello | 12,5 | 15,8 | 14,1 | 36,4 | 51,9 | 44,2 | 25,0 | 25,0 | 25,0 | 19,2 | 20,0 | 19,6 |
| 009 Bascapè | 23,0 | 14,9 | 18,9 | 18,7 | 21,3 | 20,0 | 21,2 | 11,5 | 17,0 | 13,5 | 10,6 | 12,0 |
| 010 Bastida de' Dossi | 12,2 | 30,4 | 18,8 | 43,8 | 23,1 | 34,5 | 45,0 | 20,0 | 36,7 | 22,7 | 7,8 | 15,1 |
| 011 Bastida Pancarana | 14,5 | 11,4 | 13,0 | 46,0 | 50,0 | 47,9 | 36,2 | 15,5 | 25,9 | 24,8 | 15,6 | 20,1 |
| 012 Battuda | 13,6 | 20,0 | 16,6 | 23,3 | 35,0 | 28,9 | 13,2 | 4,0 | 9,5 | 11,6 | 11,1 | 11,4 |
| 013 Belgioioso | 10,8 | 11,6 | 11,2 | 35,9 | 37,6 | 36,8 | 30,4 | 19,7 | 24,9 | 21,1 | 15,1 | 17,9 |
| 014 Bereguardo | 19,7 | 19,4 | 19,5 | 18,8 | 27,8 | 23,4 | 19,6 | 9,7 | 14,7 | 12,4 | 10,3 | 11,3 |
| 015 Borgarello | 17,0 | 17,4 | 17,2 | 25,6 | 31,6 | 28,5 | 27,2 | 17,9 | 23,0 | 17,9 | 13,1 | 15,4 |
| 016 Borgo Priolo | 16,9 | 15,6 | 16,3 | 33,1 | 40,4 | 36,8 | 24,2 | 29,9 | 27,0 | 15,7 | 15,9 | 15,8 |
| 017 Borgoratto Mormorolo | 7,1 | 6,7 | 6,9 | 45,8 | 48,9 | 47,3 | 22,7 | 17,4 | 20,0 | 16,7 | 12,5 | 14,4 |
| 018 Borgo San Siro | 24,0 | 23,0 | 23,5 | 15,3 | 24,0 | 19,7 | 18,5 | 17,6 | 18,1 | 10,5 | 9,3 | 9,9 |
| 019 Bomasco | 17,3 | 18,5 | 17,9 | 20,4 | 21,4 | 20,9 | 14,4 | 14,8 | 14,6 | 12,0 | 10,7 | 11,4 |
| 020 Bosnasco | 13,7 | 9,5 | 11,8 | 27,3 | 37,3 | 31,6 | 32,4 | 16,1 | 24,6 | 16,4 | 12,4 | 14,5 |
| 021 Brallo di Pregola | 5,5 | 9,5 | 7,4 | 36,6 | 38,8 | 37,7 | 26,4 | 8,1 | 18,9 | 11,1 | 9,0 | 10,0 |
| 022 Brema | 13,5 | 18,9 | 16,0 | 26,8 | 32,1 | 29,4 | 27,8 | 20,8 | 25,0 | 14,9 | 11,7 | 13,2 |
| 023 Bressana Bottarone | 15,3 | 13,9 | 14,6 | 30,6 | 43,9 | 37,3 | 25,6 | 21,4 | 23,6 | 19,9 | 18,2 | 19,0 |
| 024 Broni | 12,7 | 12,9 | 12,8 | 39,6 | 45,4 | 42,5 | 34,0 | 26,3 | 30,1 | 23,2 | 20,0 | 21,5 |
| 025 Calvignano | 10,3 | 24,1 | 17,2 | 50,0 | 53,8 | 52,0 | 14,3 | - | 7,4 | 23,0 | 13,1 | 18,0 |
| 026 Campospinoso | 8,7 | 16,7 | 12,2 | 44,8 | 34,0 | 40,0 | 28,3 | 20,8 | 24,5 | 20,6 | 11,4 | 15,7 |
| 027 Candia Lomellina | 14,9 | 16,3 | 15,6 | 39,8 | 35,9 | 37,9 | 23,1 | 19,8 | 21,5 | 21,3 | 13,3 | 17,0 |
| 028 Canevino | 10,0 | - | 5,1 | 35,7 | 42,9 | 39,3 | 33,3 | 33,3 | 33,3 | 17,7 | 16,7 | 17,2 |
| 029 Canneto Pavese | 16,6 | 12,0 | 14,4 | 39,7 | 45,2 | 42,5 | 42,5 | 43,8 | 43,1 | 24,4 | 18,7 | 21,4 |
| 030 Carbonara al Ticino | 10,8 | 14,5 | 12,7 | 27,6 | 30,7 | 29,1 | 34,6 | 20,7 | 27,3 | 17,4 | 13,4 | 15,2 |
| 031 Casanova Lonati | 18,6 | 19,0 | 18,8 | 17,8 | 12,5 | 15,3 | 21,2 | 11,1 | 15,9 | 11,7 | 5,5 | 8,4 |
| 032 Casatisma | 20,1 | 15,8 | 18,2 | 31,1 | 26,2 | 28,9 | 25,4 | 13,8 | 19,9 | 18,3 | 10,2 | 14,2 |
| 033 Casei Gerola | 13,1 | 16,1 | 14,7 | 25,1 | 41,4 | 33,8 | 31,5 | 20,6 | 25,8 | 17,6 | 17,4 | 17,5 |
| 034 Casorate Primo | 14,5 | 16,4 | 15,4 | 26,2 | 28,0 | 27,1 | 21,8 | 11,8 | 16,9 | 16,9 | 12,9 | 14,8 |
| 035 Cassolnovo | 20,6 | 20,1 | 20,4 | 27,3 | 33,8 | 30,4 | 22,6 | 15,2 | 19,0 | 15,3 | 12,4 | 13,7 |
| 036 Castana | 6,1 | 6,0 | 6,1 | 37,5 | 59,7 | 49,3 | 26,3 | 26,3 | 26,3 | 16,3 | 18,3 | 17,4 |
| 037 Casteggio | 14,5 | 14,0 | 14,2 | 42,7 | 42,0 | 42,3 | 35,3 | 28,4 | 32,0 | 24,2 | 18,0 | 20,9 |
| 038 Castelletto di Branduzzo | 18,4 | 18,0 | 18,3 | 32,2 | 36,3 | 34,0 | 36,3 | 22,2 | 29,6 | 20,3 | 12,6 | 16,4 |
| 039 Castello d'Agogna | 13,7 | 15,8 | 14,8 | 27,3 | 31,7 | 29,3 | 22,9 | 13,6 | 18,4 | 17,8 | 13,3 | 15,6 |
| 040 Castelnovetto | 17,5 | 21,2 | 19,4 | 21,7 | 32,2 | 26,6 | 24,2 | 4,5 | 13,0 | 11,6 | 8,5 | 9,9 |
| 041 Cava Manara | 11,0 | 11,3 | 11,1 | 33,4 | 38,0 | 35,7 | 32,5 | 28,7 | 30,6 | 21,9 | 18,2 | 20,0 |
| 042 Cecima | 17,4 | 8,3 | 13,4 | 63,0 | 65,0 | 63,8 | 28,6 | 7,1 | 20,0 | 23,0 | 10,5 | 16,8 |
| 043 Ceranova | 16,3 | 12,4 | 14,4 | 26,3 | 24,1 | 25,2 | 26,5 | 12,5 | 19,7 | 15,3 | 10,1 | 12,6 |
| 044 Ceretto Lomellina | 12,5 | 22,9 | 17,3 | 26,1 | 38,1 | 31,8 | 21,1 | - | 12,1 | 10,8 | 9,2 | 10,0 |
| 045 Cernago | 9,4 | 22,6 | 15,4 | 30,1 | 31,9 | 31,0 | 16,3 | 9,4 | 13,3 | 15,7 | 12,2 | 13,9 |
| 046 Certosa di Pavia | 14,5 | 15,3 | 14,9 | 33,9 | 35,8 | 34,9 | 27,2 | 16,7 | 22,2 | 20,3 | 14,5 | 17,3 |
| 047 Cervesina | 11,1 | 14,5 | 12,8 | 43,1 | 44,9 | 44,0 | 35,1 | 23,1 | 29,0 | 20,7 | 15,3 | 17,9 |
| 048 Chignolo Po | 11,4 | 16,8 | 13,9 | 28,0 | 34,8 | 31,2 | 32,3 | 16,4 | 24,5 | 17,8 | 12,7 | 15,1 |
| 049 Cigognola | 14,8 | 18,6 | 16,6 | 32,3 | 31,8 | 32,0 | 22,3 | 28,0 | 25,0 | 15,3 | 14,3 | 14,8 |
| 050 Cilavegna | 17,8 | 17,2 | 17,5 | 28,5 | 33,0 | 30,8 | 25,1 | 11,4 | 18,5 | 15,4 | 10,6 | 12,8 |
| 051 Codevilla | 9,4 | 11,4 | 10,5 | 44,6 | 53,2 | 48,8 | 32,7 | 26,2 | 29,2 | 21,0 | 16,6 | 18,7 |
| 052 Confienza | 13,2 | 14,8 | 14,0 | 33,9 | 25,4 | 29,8 | 15,8 | 15,1 | 15,5 | 15,9 | 10,0 | 12,8 |
| 053 Copiano | 14,0 | 18,0 | 16,0 | 20,6 | 19,8 | 20,2 | 18,4 | 10,0 | 14,4 | 12,2 | 8,4 | 10,2 |
| 054 Corana | 20,4 | 21,5 | 20,9 | 23,8 | 25,7 | 24,7 | 9,8 | 17,0 | 13,2 | 10,2 | 7,5 | 8,7 |
| 055 Comale | 12,4 | 19,4 | 16,0 | 46,4 | 29,2 | 37,2 | 25,9 | 23,6 | 24,8 | 18,6 | 11,9 | 14,8 |
| 056 Corteolona | 15,8 | 15,0 | 15,4 | 29,2 | 31,5 | 30,4 | 22,4 | 22,7 | 22,5 | 18,2 | 14,5 | 16,3 |
| 057 Corvino San Quirico | 13,3 | 13,0 | 13,2 | 36,3 | 49,0 | 42,3 | 31,8 | 23,5 | 27,7 | 18,5 | 17,3 | 17,9 |
| 058 Costa de' Nobili | 14,3 | 27,3 | 20,0 | 30,6 | 18,8 | 25,9 | 6,3 | 17,9 | 11,7 | 12,0 | 10,9 | 11,5 |
| 059 Cozzo | 24,7 | 26,2 | 25,4 | 10,9 | 11,1 | 11,0 | 11,5 | 26,1 | 18,4 | 6,0 | 6,1 | 6,1 |
| 060 Cura Carpignano | 16,7 | 17,7 | 17,2 | 22,5 | 27,3 | 24,8 | 26,9 | 12,1 | 19,8 | 16,9 | 11,5 | 14,1 |
| 061 Domo | 22,8 | 21,4 | 22,1 | 28,0 | 30,0 | 29,0 | 23,3 | 19,8 | 21,6 | 16,3 | 13,4 | 14,8 |
| 062 Ferrera Erbognone | 24,2 | 30,5 | 27,1 | 27,9 | 23,5 | 25,8 | 30,0 | 18,1 | 24,3 | 16,6 | 10,3 | 13,3 |
| 063 Filighera | 16,7 | 11,2 | 13,9 | 40,5 | 33,8 | 37,1 | 15,2 | 18,0 | 16,5 | 18,1 | 13,4 | 15,6 |
| 064 Fortunago | 4,8 | 6,8 | 5,7 | 24,2 | 47,1 | 35,8 | 43,3 | 8,3 | 33,3 | 11,6 | 11,0 | 11,3 |
| 065 Frascarolo | 24,9 | 21,0 | 23,0 | 17,8 | 28,3 | 23,1 | 16,9 | 17,4 | 17,1 | 10,8 | 10,8 | 10,8 |

Tavola 3.4 segue - Indicatori relativi a popolazione e istruzione per Comune

| COMUNI | Tasso di non cons. della scuola dell'obbligo (15-42 anni) | | | Indice di conseg. diploma scuola media superiore (19-34) | | | Indice di conseg. diploma scuola media superiore (35-44) | | | Indice di cons. diploma scuola media superiore (19 e più) | | | |
|--------|---|------|------|--|------|------|--|------|------|---|------|------|------|
| | M | F | MF | M | F | MF | M | F | MF | M | F | MF | |
| 066 | Gallivola | 32,7 | 32,5 | 32,6 | 24,1 | 19,0 | 22,0 | 16,7 | 17,6 | 17,1 | 16,3 | 9,3 | 12,7 |
| 067 | Gambarana | 4,8 | 31,5 | 19,8 | 7,1 | 17,1 | 12,7 | - | 6,3 | 3,4 | 5,5 | 6,8 | 6,2 |
| 068 | Gambolò | 17,1 | 18,2 | 17,6 | 28,2 | 27,7 | 28,0 | 18,7 | 12,5 | 15,7 | 16,5 | 11,9 | 14,1 |
| 069 | Garlasco | 15,9 | 15,9 | 15,9 | 29,1 | 30,9 | 30,0 | 25,8 | 19,1 | 22,5 | 18,1 | 13,0 | 15,4 |
| 070 | Genzone | 22,7 | 30,7 | 26,7 | 19,4 | 15,0 | 17,1 | 5,9 | - | 3,2 | 8,5 | 4,0 | 6,1 |
| 071 | Gerenzago | 24,3 | 18,6 | 21,6 | 26,1 | 25,0 | 25,6 | 18,4 | 4,8 | 12,1 | 13,9 | 10,3 | 12,1 |
| 072 | Giussago | 18,9 | 18,3 | 18,6 | 24,3 | 24,7 | 24,5 | 16,9 | 10,4 | 14,0 | 14,4 | 9,8 | 12,0 |
| 073 | Godiasco | 6,6 | 11,4 | 9,0 | 47,8 | 49,2 | 48,5 | 38,2 | 32,1 | 35,0 | 29,2 | 22,7 | 25,7 |
| 074 | Gofferenzo | 11,1 | 19,6 | 15,9 | 40,0 | 30,4 | 34,9 | 7,7 | 23,5 | 16,7 | 14,0 | 10,7 | 12,3 |
| 075 | Gravellona Lomellina | 15,4 | 20,8 | 18,1 | 28,3 | 32,0 | 30,1 | 21,0 | 20,3 | 20,7 | 15,2 | 12,0 | 13,5 |
| 076 | Gropello Cairoli | 15,1 | 14,2 | 14,7 | 33,3 | 34,1 | 33,7 | 30,0 | 21,8 | 26,1 | 21,7 | 15,7 | 18,6 |
| 077 | Inverno e Monteleone | 24,3 | 24,9 | 24,6 | 12,3 | 17,1 | 14,5 | 13,5 | 3,4 | 9,0 | 7,3 | 5,1 | 6,2 |
| 078 | Landriano | 17,0 | 17,3 | 17,2 | 29,0 | 28,3 | 28,7 | 20,1 | 14,7 | 17,5 | 17,4 | 12,9 | 15,0 |
| 079 | Langosco | 18,0 | 20,3 | 19,2 | 62,2 | 60,0 | 61,0 | 24,1 | 9,1 | 17,6 | 19,1 | 15,5 | 17,2 |
| 080 | Lardirago | 9,5 | 16,3 | 12,6 | 31,5 | 43,1 | 36,6 | 20,0 | 17,5 | 18,8 | 18,5 | 14,0 | 16,1 |
| 081 | Linarolo | 17,4 | 16,5 | 16,9 | 27,7 | 37,9 | 32,6 | 25,0 | 15,2 | 20,1 | 16,9 | 13,0 | 14,9 |
| 082 | Lirio | 12,9 | 13,6 | 13,2 | 30,0 | 47,1 | 37,8 | 37,5 | 16,7 | 28,6 | 13,2 | 12,2 | 12,7 |
| 083 | Lomello | 16,3 | 18,8 | 17,5 | 27,6 | 28,1 | 27,9 | 23,0 | 12,6 | 17,7 | 15,4 | 10,8 | 13,0 |
| 084 | Lungavilla | 17,7 | 15,2 | 16,6 | 37,1 | 34,5 | 35,9 | 29,9 | 17,4 | 23,8 | 20,0 | 12,8 | 16,3 |
| 085 | Magherno | 20,0 | 22,4 | 21,2 | 16,0 | 18,1 | 17,0 | 11,0 | 5,6 | 8,3 | 8,2 | 6,3 | 7,2 |
| 086 | Marcignago | 17,5 | 19,7 | 18,6 | 33,9 | 34,2 | 34,1 | 26,3 | 16,8 | 21,6 | 17,7 | 14,4 | 16,1 |
| 087 | Marzano | 14,2 | 18,8 | 16,4 | 34,4 | 18,8 | 27,0 | 22,6 | 8,9 | 16,1 | 16,7 | 7,8 | 12,2 |
| 088 | Mede | 16,2 | 16,2 | 16,2 | 29,0 | 35,1 | 32,0 | 22,7 | 18,7 | 20,7 | 17,0 | 13,9 | 15,4 |
| 089 | Menconico | 7,6 | 12,0 | 9,6 | 48,3 | 33,3 | 41,5 | 34,3 | 20,0 | 29,1 | 17,7 | 10,2 | 14,1 |
| 090 | Mezzana Bigli | 16,4 | 22,7 | 19,4 | 36,3 | 33,0 | 34,7 | 17,5 | 15,2 | 16,4 | 15,0 | 9,5 | 12,0 |
| 091 | Mezzana Rabattono | 12,2 | 13,5 | 12,9 | 38,0 | 43,5 | 41,1 | 27,3 | 6,1 | 16,7 | 19,3 | 12,3 | 15,3 |
| 092 | Mezzanino | 13,3 | 15,2 | 14,2 | 33,0 | 40,6 | 36,6 | 34,9 | 20,2 | 27,6 | 19,4 | 14,7 | 16,9 |
| 093 | Miradolo Terme | 18,0 | 23,0 | 20,3 | 29,9 | 30,2 | 30,1 | 19,9 | 12,4 | 16,5 | 15,7 | 11,7 | 13,7 |
| 094 | Montalto Pavese | 9,1 | 14,0 | 11,5 | 37,2 | 61,5 | 49,2 | 23,0 | 21,0 | 22,0 | 16,3 | 18,3 | 17,3 |
| 095 | Montebello della Battaglia | 15,0 | 9,8 | 12,5 | 39,1 | 41,9 | 40,5 | 27,6 | 29,1 | 28,3 | 21,2 | 17,3 | 19,1 |
| 096 | Montecalvo Versiggia | 9,9 | 12,5 | 11,1 | 37,5 | 48,8 | 42,4 | 51,4 | 35,7 | 44,4 | 18,2 | 17,2 | 17,7 |
| 097 | Montescano | 13,2 | 11,6 | 12,4 | 46,5 | 61,0 | 53,6 | 26,1 | 37,5 | 31,9 | 23,6 | 20,9 | 22,2 |
| 098 | Montesegale | 16,7 | 11,4 | 14,4 | 52,8 | 36,4 | 44,9 | 33,3 | 21,4 | 28,6 | 20,4 | 12,9 | 16,6 |
| 099 | Monticelli Pavese | 9,4 | 15,6 | 12,8 | 24,7 | 33,8 | 29,0 | 23,1 | 16,0 | 19,1 | 13,4 | 11,9 | 12,6 |
| 100 | Montù Beccaria | 10,5 | 9,4 | 10,0 | 46,5 | 48,9 | 47,5 | 26,3 | 22,2 | 24,4 | 20,8 | 16,4 | 18,5 |
| 101 | Mornico Losana | 4,1 | 12,2 | 8,1 | 48,5 | 52,6 | 50,7 | 43,6 | 19,4 | 32,9 | 24,2 | 18,6 | 21,3 |
| 102 | Mortara | 13,0 | 14,3 | 13,7 | 38,7 | 39,0 | 38,9 | 34,8 | 22,5 | 28,7 | 24,6 | 17,2 | 20,6 |
| 103 | Nicorvo | 26,9 | 21,1 | 24,2 | 29,2 | 27,3 | 28,4 | 20,8 | 12,9 | 16,4 | 19,2 | 11,2 | 15,0 |
| 104 | Olevano di Lomellina | 24,8 | 25,3 | 25,1 | 19,3 | 25,3 | 22,3 | 9,1 | 14,6 | 11,8 | 10,0 | 9,5 | 9,7 |
| 105 | Oliva Gessi | 18,9 | 10,7 | 15,4 | 38,1 | 50,0 | 43,2 | 35,7 | 16,7 | 26,9 | 18,6 | 17,2 | 17,9 |
| 106 | Ottobiano | 18,8 | 19,9 | 19,4 | 27,4 | 28,3 | 27,8 | 16,4 | 5,6 | 10,9 | 14,9 | 9,9 | 12,2 |
| 107 | Palestro | 14,2 | 14,2 | 14,2 | 25,7 | 33,3 | 29,5 | 26,4 | 14,9 | 20,7 | 15,2 | 11,8 | 13,3 |
| 108 | Pancarana | 17,7 | 11,7 | 14,8 | 25,0 | 36,4 | 30,1 | 31,8 | 20,8 | 26,1 | 17,0 | 13,5 | 15,2 |
| 109 | Parona | 22,2 | 24,5 | 23,3 | 28,5 | 25,7 | 27,2 | 19,3 | 12,3 | 15,8 | 16,4 | 9,5 | 12,8 |
| 110 | Pavia | 7,0 | 7,3 | 7,2 | 55,3 | 58,4 | 56,8 | 55,9 | 44,6 | 50,2 | 40,7 | 29,9 | 34,9 |
| 111 | Pietra de' Giorgi | 16,1 | 10,6 | 13,6 | 41,8 | 36,1 | 39,2 | 29,8 | 16,3 | 24,0 | 17,4 | 10,9 | 14,2 |
| 112 | Pieve Albignola | 20,5 | 19,2 | 19,8 | 31,2 | 27,9 | 29,5 | 11,3 | 11,8 | 11,5 | 15,7 | 10,7 | 13,1 |
| 113 | Pieve del Cairo | 17,0 | 21,5 | 19,2 | 32,2 | 31,7 | 32,0 | 19,5 | 13,2 | 16,3 | 16,5 | 13,0 | 14,6 |
| 114 | Pieve Porto Morone | 11,2 | 13,4 | 12,3 | 29,0 | 33,5 | 31,1 | 26,0 | 15,6 | 21,1 | 16,0 | 11,2 | 13,5 |
| 115 | Pinarolo Po | 16,2 | 17,4 | 16,8 | 35,3 | 35,6 | 35,4 | 22,1 | 17,9 | 20,0 | 17,3 | 14,0 | 15,6 |
| 116 | Pizzale | 7,6 | 16,3 | 12,3 | 45,3 | 57,5 | 51,8 | 27,0 | 27,0 | 27,0 | 18,8 | 17,7 | 18,2 |
| 117 | Ponte Nizza | 4,0 | 5,4 | 4,7 | 51,7 | 43,7 | 48,1 | 37,5 | 27,5 | 33,0 | 22,6 | 14,2 | 18,5 |
| 118 | Portalbera | 15,1 | 9,2 | 12,2 | 38,8 | 43,8 | 41,3 | 40,0 | 28,2 | 34,4 | 22,7 | 17,3 | 19,9 |
| 119 | Rea | 13,0 | 23,1 | 18,1 | 41,3 | 44,6 | 43,0 | 20,7 | 11,1 | 16,1 | 20,1 | 13,7 | 16,6 |
| 120 | Redavalle | 8,9 | 11,9 | 10,4 | 47,4 | 43,5 | 45,5 | 38,7 | 22,4 | 30,8 | 23,5 | 16,4 | 19,7 |
| 121 | Retorbido | 18,6 | 14,8 | 16,9 | 42,7 | 40,6 | 41,7 | 39,7 | 32,7 | 36,8 | 22,8 | 15,5 | 19,0 |
| 122 | Rivanazzano | 6,7 | 8,6 | 7,6 | 44,4 | 43,6 | 44,0 | 38,8 | 27,2 | 33,5 | 28,3 | 19,0 | 23,4 |
| 123 | Robbio | 12,4 | 15,1 | 13,7 | 32,4 | 44,6 | 38,5 | 31,1 | 20,7 | 26,0 | 19,4 | 16,8 | 18,0 |
| 124 | Robecco Pavese | 20,5 | 14,1 | 17,8 | 30,9 | 23,4 | 27,8 | 30,8 | 36,6 | 33,8 | 20,8 | 14,3 | 17,5 |
| 125 | Rocca de' Giorgi | 20,8 | 25,0 | 22,7 | 25,0 | 27,3 | 25,9 | 9,1 | - | 6,3 | 14,3 | 15,1 | 14,7 |
| 126 | Rocca Susella | 8,6 | 17,4 | 12,1 | 58,3 | 36,4 | 51,4 | 33,3 | 18,2 | 25,0 | 21,1 | 9,4 | 15,6 |
| 127 | Rognano | 16,7 | 25,0 | 20,5 | 47,1 | 40,0 | 44,4 | 28,6 | 20,0 | 23,5 | 25,0 | 17,1 | 21,2 |
| 128 | Romagnese | 9,7 | 10,3 | 10,0 | 30,0 | 30,6 | 30,3 | 22,4 | 7,5 | 16,3 | 10,7 | 6,3 | 8,5 |
| 129 | Roncaro | 12,9 | 13,9 | 13,4 | 27,0 | 32,7 | 30,2 | 37,8 | 25,9 | 32,8 | 20,3 | 16,5 | 18,4 |
| 130 | Rosasco | 18,4 | 10,9 | 14,9 | 29,4 | 36,9 | 33,1 | 20,0 | 14,3 | 17,2 | 13,8 | 11,6 | 12,7 |

Tavola 3.4 segue - Indicatori relativi a popolazione e istruzione per Comune

| COMUNI | Tasso di non cons. della scuola dell'obbligo (15-42 anni) | | | | | | | | | Indice di conseg. diploma scuola media superiore (19-34) | | | Indice di conseg. diploma scuola media superiore (35-44) | | | Indice di cons. diploma scuola media superiore (19 e più) | | |
|---------------|---|-------------|-------------|-------------|-------------|-------------|-------------|-------------|-------------|--|-------------|-------------|--|---|----|---|---|----|
| | M | | | F | | | MF | | | M | | | F | | | MF | | |
| | M | F | MF | M | F | MF | M | F | MF | M | F | MF | M | F | MF | M | F | MF |
| 131 | Roveskala | 9,8 | | 9,8 | 40,8 | 45,9 | 43,2 | 23,5 | 24,0 | 23,8 | 17,9 | 13,8 | 15,7 | | | | | |
| 132 | Ruino | 3,1 | 10,0 | 6,7 | 38,7 | 51,4 | 44,8 | 35,0 | 17,2 | 26,3 | 16,6 | 14,1 | 15,4 | | | | | |
| 133 | San Cipriano Po | 26,3 | 14,5 | 20,4 | 18,2 | 36,7 | 28,0 | 28,6 | 14,3 | 22,4 | 13,3 | 11,8 | 12,5 | | | | | |
| 134 | San Damiano al Colle | 13,8 | 8,1 | 11,1 | 45,7 | 57,4 | 51,0 | 27,3 | 30,4 | 28,9 | 18,4 | 18,6 | 18,5 | | | | | |
| 135 | San Genesio ed Uniti | 9,8 | 13,9 | 11,8 | 40,5 | 39,6 | 40,0 | 33,0 | 27,5 | 30,1 | 26,2 | 18,8 | 22,4 | | | | | |
| 136 | San Giorgio di Lomellina | 17,4 | 19,7 | 18,5 | 29,5 | 21,6 | 26,0 | 24,0 | 5,1 | 15,5 | 15,3 | 6,8 | 11,0 | | | | | |
| 137 | San Martino Siccomario | 9,2 | 10,5 | 9,8 | 41,5 | 44,3 | 42,9 | 47,4 | 36,2 | 41,8 | 31,3 | 23,9 | 27,4 | | | | | |
| 138 | Sannazzaro de' Burgondi | 15,2 | 16,4 | 15,8 | 41,0 | 38,8 | 39,9 | 30,2 | 24,4 | 27,2 | 25,1 | 17,9 | 21,3 | | | | | |
| 139 | Santa Cristina e Bissone | 20,6 | 19,7 | 20,2 | 26,6 | 30,3 | 28,3 | 14,9 | 17,2 | 16,0 | 13,3 | 12,4 | 12,9 | | | | | |
| 140 | Santa Giuletta | 13,9 | 13,2 | 13,6 | 36,9 | 40,1 | 38,5 | 37,5 | 24,7 | 31,5 | 19,9 | 15,9 | 17,8 | | | | | |
| 141 | Sant'Alessio con Vialone | 16,9 | 18,2 | 17,5 | 23,7 | 25,5 | 24,7 | 25,9 | 36,4 | 30,6 | 16,5 | 17,8 | 17,2 | | | | | |
| 142 | Santa Margherita di Staffora | 8,9 | 11,7 | 10,1 | 45,8 | 51,1 | 47,9 | 20,4 | 16,7 | 18,7 | 15,8 | 11,1 | 13,5 | | | | | |
| 143 | Santa Maria della Versa | 9,8 | 10,0 | 9,9 | 34,2 | 43,1 | 38,5 | 30,7 | 29,8 | 30,3 | 19,6 | 18,0 | 18,8 | | | | | |
| 144 | Sant'Angelo Lomellina | 20,3 | 20,0 | 20,1 | 27,9 | 35,4 | 31,1 | 12,0 | 16,7 | 14,0 | 16,6 | 12,6 | 14,6 | | | | | |
| 145 | San Zenone al Po | 14,9 | 6,6 | 11,0 | 43,4 | 46,2 | 44,6 | 40,0 | 35,3 | 37,8 | 24,2 | 17,7 | 20,7 | | | | | |
| 146 | Sartirana Lomellina | 16,7 | 19,3 | 18,0 | 33,2 | 33,3 | 33,2 | 23,0 | 17,9 | 20,3 | 19,4 | 13,2 | 16,0 | | | | | |
| 147 | Scaldasole | 33,6 | 35,8 | 34,8 | 21,2 | 16,7 | 18,9 | 5,8 | 1,5 | 3,4 | 11,5 | 4,9 | 8,0 | | | | | |
| 148 | Semiana | 19,4 | 17,1 | 18,2 | 40,9 | 37,9 | 39,2 | 41,2 | 16,7 | 31,0 | 22,6 | 12,4 | 17,2 | | | | | |
| 149 | Silvano Pietra | 16,5 | 23,5 | 20,0 | 27,0 | 41,0 | 33,9 | 18,0 | 14,9 | 16,5 | 12,5 | 13,3 | 12,9 | | | | | |
| 150 | Siziano | 14,8 | 16,8 | 15,7 | 29,3 | 28,9 | 29,1 | 19,7 | 13,7 | 16,8 | 18,6 | 13,8 | 16,2 | | | | | |
| 151 | Sommo | 13,8 | 15,6 | 14,7 | 29,1 | 36,5 | 32,6 | 32,3 | 21,8 | 27,4 | 19,8 | 16,0 | 17,9 | | | | | |
| 152 | Spessa | 21,1 | 19,3 | 20,2 | 28,8 | 25,0 | 27,4 | 19,4 | 25,0 | 22,6 | 16,7 | 11,6 | 14,1 | | | | | |
| 153 | Stradella | 8,2 | 10,0 | 9,1 | 46,1 | 49,8 | 47,9 | 40,5 | 35,0 | 37,8 | 29,0 | 24,0 | 26,4 | | | | | |
| 154 | Suardi | 28,9 | 15,2 | 21,5 | 24,5 | 29,0 | 27,0 | 11,9 | 13,0 | 12,5 | 14,3 | 10,3 | 12,1 | | | | | |
| 155 | Torrazza Coste | 9,4 | 14,6 | 12,0 | 31,2 | 45,7 | 38,1 | 42,2 | 24,5 | 32,8 | 21,2 | 16,6 | 18,8 | | | | | |
| 156 | Torre Beretti e Castellaro | 27,4 | 19,5 | 23,7 | 21,4 | 33,3 | 27,0 | - | 11,9 | 6,1 | 9,8 | 12,7 | 11,3 | | | | | |
| 157 | Torre d'Arese | 20,9 | 15,9 | 18,8 | 17,1 | 25,6 | 21,4 | 20,6 | 5,9 | 15,7 | 11,1 | 10,6 | 10,9 | | | | | |
| 158 | Torre de' Negri | 19,2 | 23,9 | 21,4 | 5,1 | 20,5 | 13,3 | 14,3 | - | 8,5 | 4,7 | 5,9 | 5,3 | | | | | |
| 159 | Torre d'Isola | 6,6 | 10,2 | 8,3 | 46,1 | 48,6 | 47,3 | 54,5 | 35,9 | 45,6 | 35,6 | 27,5 | 31,5 | | | | | |
| 160 | Torrevecchia Pia | 17,1 | 18,4 | 17,7 | 21,1 | 25,3 | 23,2 | 15,9 | 6,5 | 11,7 | 13,0 | 10,8 | 11,8 | | | | | |
| 161 | Toricella Verzate | 11,2 | 12,4 | 11,8 | 37,2 | 45,7 | 41,5 | 28,6 | 16,3 | 22,4 | 19,4 | 16,0 | 17,6 | | | | | |
| 162 | Travacò Siccomario | 6,9 | 10,9 | 8,9 | 42,8 | 47,2 | 45,0 | 44,9 | 34,9 | 39,9 | 32,1 | 25,8 | 28,9 | | | | | |
| 163 | Trivolzio | 21,5 | 18,4 | 20,0 | 27,7 | 26,2 | 27,0 | 14,8 | 15,9 | 15,3 | 15,7 | 11,5 | 13,5 | | | | | |
| 164 | Tromello | 15,9 | 17,9 | 16,8 | 30,7 | 31,6 | 31,1 | 23,0 | 21,4 | 22,2 | 18,0 | 13,3 | 15,5 | | | | | |
| 165 | Trovo | 20,0 | 23,2 | 21,6 | 27,7 | 23,8 | 25,8 | 20,0 | 15,8 | 18,1 | 16,7 | 12,7 | 14,7 | | | | | |
| 166 | Val di Nizza | 9,8 | 9,9 | 9,9 | 34,3 | 46,0 | 40,0 | 27,3 | 14,7 | 21,8 | 14,4 | 12,9 | 13,6 | | | | | |
| 167 | Valeggio | 24,4 | 14,3 | 20,0 | 30,8 | 34,8 | 32,7 | 12,5 | 11,1 | 12,0 | 12,5 | 10,0 | 11,2 | | | | | |
| 168 | Valle Lomellina | 19,4 | 20,0 | 19,7 | 23,3 | 26,8 | 25,1 | 17,1 | 15,2 | 16,1 | 12,7 | 11,1 | 11,9 | | | | | |
| 169 | Valle Salimbene | 16,4 | 17,1 | 16,7 | 25,9 | 23,1 | 24,5 | 22,6 | 9,7 | 16,6 | 16,5 | 9,7 | 13,1 | | | | | |
| 170 | Valverde | 3,6 | 14,9 | 8,7 | 42,9 | 39,3 | 41,3 | 22,7 | - | 13,2 | 11,6 | 7,5 | 9,6 | | | | | |
| 171 | Varzi | 5,0 | 3,8 | 4,4 | 49,6 | 49,7 | 49,7 | 32,4 | 22,7 | 27,7 | 21,8 | 17,7 | 19,6 | | | | | |
| 172 | Velezzo Lomellina | 28,6 | 25,9 | 27,3 | 21,4 | 50,0 | 36,7 | 9,1 | 22,2 | 15,0 | 17,8 | 29,8 | 23,9 | | | | | |
| 173 | Vellezzo Bellini | 18,2 | 20,9 | 19,5 | 17,4 | 25,0 | 21,2 | 18,4 | 11,5 | 14,9 | 11,1 | 10,4 | 10,7 | | | | | |
| 174 | Verretto | 26,7 | 24,0 | 25,5 | 21,2 | 24,1 | 22,6 | 14,3 | 15,8 | 14,9 | 10,9 | 10,2 | 10,5 | | | | | |
| 175 | Verrua Po | 12,8 | 11,9 | 12,4 | 34,4 | 47,6 | 41,1 | 29,2 | 18,5 | 24,1 | 17,8 | 16,0 | 16,8 | | | | | |
| 176 | Vidigulfo | 18,6 | 15,5 | 17,0 | 25,5 | 31,7 | 28,7 | 23,1 | 14,9 | 19,1 | 16,6 | 14,5 | 15,5 | | | | | |
| 177 | Vigevano | 14,0 | 15,8 | 14,8 | 38,1 | 38,1 | 38,1 | 28,3 | 20,8 | 24,5 | 23,1 | 16,4 | 19,5 | | | | | |
| 178 | Villa Biscossi | 17,6 | 6,7 | 12,5 | 40,0 | 44,4 | 42,1 | 25,0 | 25,0 | 25,0 | 22,2 | 19,4 | 20,8 | | | | | |
| 179 | Villanova d'Ardenghi | 22,4 | 19,8 | 21,2 | 12,7 | 24,7 | 18,4 | 20,5 | 15,2 | 17,8 | 8,6 | 8,6 | 8,6 | | | | | |
| 180 | Villanterio | 11,5 | 12,1 | 11,8 | 31,0 | 36,0 | 33,5 | 30,4 | 16,9 | 24,7 | 20,0 | 14,2 | 16,9 | | | | | |
| 181 | Vistarino | 18,4 | 17,7 | 18,1 | 20,1 | 23,1 | 21,4 | 21,9 | 16,7 | 19,3 | 12,7 | 10,4 | 11,5 | | | | | |
| 182 | Voghera | 9,9 | 10,4 | 10,2 | 49,5 | 51,7 | 50,6 | 40,4 | 30,7 | 35,5 | 30,3 | 22,5 | 26,1 | | | | | |
| 183 | Volpara | - | 4,5 | 2,4 | 54,5 | 58,8 | 57,1 | 71,4 | 16,7 | 46,2 | 27,0 | 16,9 | 21,4 | | | | | |
| 184 | Zavattarello | 7,8 | 8,8 | 8,3 | 44,7 | 34,3 | 39,6 | 16,1 | 16,1 | 16,1 | 14,1 | 9,2 | 11,5 | | | | | |
| 185 | Zeccone | 18,8 | 17,4 | 18,1 | 28,9 | 35,1 | 32,0 | 34,8 | 15,3 | 25,8 | 19,5 | 14,3 | 16,8 | | | | | |
| 186 | Zeme | 19,7 | 16,5 | 18,1 | 29,7 | 36,2 | 32,9 | 27,6 | 9,2 | 18,4 | 15,4 | 9,9 | 12,5 | | | | | |
| 187 | Zenevredo | 17,1 | 18,8 | 18,0 | 37,2 | 27,5 | 32,5 | 19,0 | 23,1 | 21,3 | 18,4 | 14,9 | 16,6 | | | | | |
| 188 | Zerbo | 15,5 | 12,5 | 14,0 | 18,4 | 31,6 | 25,5 | 35,3 | 13,8 | 25,4 | 12,9 | 9,6 | 11,1 | | | | | |
| 189 | Zerbolò | 23,3 | 18,0 | 20,8 | 24,8 | 23,9 | 24,4 | 10,9 | 12,9 | 11,7 | 12,9 | 11,0 | 11,9 | | | | | |
| 190 | Zinasco | 13,5 | 16,4 | 15,0 | 24,8 | 35,4 | 30,0 | 27,4 | 17,1 | 22,4 | 17,1 | 14,6 | 15,8 | | | | | |
| TOTALE | | 13,0 | 13,8 | 13,4 | 38,5 | 41,2 | 39,8 | 33,0 | 25,0 | 29,0 | 23,9 | 18,1 | 20,8 | | | | | |

Tavola 3.5 - Indicatori relativi a popolazione e lavoro per Comune

| COMUNI | TASSO DI ATTIVITÀ | | | TASSO DI DISOCCUPAZIONE | | | TASSO DI DISOCCUPAZIONE GIOVANILE | | | |
|--------|--------------------------|------|------|-------------------------|------|------|-----------------------------------|------|------|------|
| | M | F | MF | M | F | MF | M | F | MF | |
| 001 | Alagna | 56,2 | 32,6 | 43,8 | 8,2 | 21,6 | 13,5 | 15,8 | 31,4 | 23,1 |
| 002 | Albaredo Arnaboldi | 50,0 | 26,9 | 38,5 | 5,8 | 3,6 | 5,0 | 7,1 | 9,1 | 8,0 |
| 003 | Albonese | 52,2 | 29,5 | 40,5 | 11,6 | 9,7 | 10,9 | 24,4 | 20,0 | 22,9 |
| 004 | Albuzzano | 56,5 | 31,9 | 44,1 | 6,1 | 15,7 | 9,6 | 13,7 | 27,3 | 20,1 |
| 005 | Arena Po | 53,2 | 26,1 | 39,1 | 6,9 | 12,9 | 9,0 | 18,1 | 30,7 | 23,7 |
| 006 | Badia Pavese | 61,1 | 25,7 | 42,1 | 10,0 | 27,8 | 15,9 | 19,4 | 45,5 | 31,9 |
| 007 | Bagnaria | 43,3 | 26,7 | 35,0 | 6,0 | 12,0 | 8,3 | 15,8 | 25,0 | 20,0 |
| 008 | Barbiano | 52,9 | 26,3 | 38,6 | 5,2 | 15,5 | 9,0 | 12,2 | 29,5 | 20,4 |
| 009 | Bascapè | 60,2 | 31,0 | 44,9 | 10,5 | 14,0 | 11,8 | 23,3 | 24,8 | 23,9 |
| 010 | Bastida de' Dossi | 50,5 | 12,0 | 31,7 | 10,2 | 18,2 | 11,7 | 38,5 | 50,0 | 41,2 |
| 011 | Bastida Pancarana | 51,9 | 28,5 | 39,9 | 6,1 | 15,6 | 9,6 | 14,8 | 30,5 | 22,5 |
| 012 | Battuda | 60,5 | 26,3 | 43,2 | 5,4 | 14,0 | 8,0 | 11,8 | 24,1 | 17,5 |
| 013 | Belgioioso | 54,9 | 30,2 | 41,9 | 5,9 | 12,6 | 8,4 | 13,3 | 24,9 | 18,6 |
| 014 | Bereguardo | 57,3 | 31,0 | 43,6 | 7,6 | 12,0 | 9,2 | 17,7 | 20,6 | 19,1 |
| 015 | Borgharello | 54,7 | 30,2 | 42,1 | 9,2 | 15,7 | 11,6 | 16,7 | 38,3 | 24,4 |
| 016 | Borgo Priolo | 52,6 | 31,2 | 41,7 | 11,2 | 17,5 | 13,6 | 18,5 | 25,9 | 21,8 |
| 017 | Borghetto Mormorolo | 48,9 | 24,3 | 35,7 | 1,8 | 9,2 | 4,5 | - | 20,8 | 11,4 |
| 018 | Borgo San Siro | 56,7 | 31,3 | 43,6 | 5,8 | 24,6 | 12,8 | 11,0 | 40,4 | 23,8 |
| 019 | Bomasco | 54,0 | 29,4 | 41,4 | 7,5 | 15,9 | 10,6 | 15,6 | 31,3 | 23,7 |
| 020 | Bosnasco | 53,8 | 31,7 | 43,3 | 4,2 | 14,4 | 7,8 | 10,0 | 29,7 | 17,5 |
| 021 | Brallo di Pregola | 42,2 | 19,5 | 31,0 | 8,3 | 19,3 | 11,7 | 24,1 | 39,2 | 31,2 |
| 022 | Breme | 49,3 | 23,8 | 36,1 | 8,4 | 11,4 | 9,4 | 24,2 | 30,8 | 26,7 |
| 023 | Bressana Bottarone | 57,2 | 28,9 | 42,3 | 6,3 | 13,8 | 9,0 | 17,1 | 26,2 | 21,1 |
| 024 | Broni | 54,5 | 30,4 | 41,7 | 8,6 | 16,2 | 11,5 | 19,4 | 31,0 | 24,8 |
| 025 | Calvignano | 57,0 | 34,2 | 46,1 | 4,4 | 8,0 | 5,7 | - | 16,7 | 6,3 |
| 026 | Campospinoso | 50,2 | 30,1 | 39,7 | 9,6 | 17,8 | 12,8 | 15,7 | 41,2 | 25,9 |
| 027 | Candia Lomellina | 53,2 | 27,3 | 39,3 | 6,7 | 14,1 | 9,4 | 13,6 | 27,6 | 19,5 |
| 028 | Canevino | 60,3 | 31,8 | 46,3 | 2,4 | 14,3 | 6,5 | 11,1 | 33,3 | 22,2 |
| 029 | Canneto Pavese | 55,6 | 28,4 | 41,5 | 4,0 | 10,7 | 6,4 | 10,0 | 26,9 | 17,2 |
| 030 | Carbonara al Ticino | 52,4 | 31,7 | 41,3 | 5,9 | 9,8 | 7,5 | 15,4 | 25,6 | 20,2 |
| 031 | Casanova Lonati | 57,5 | 27,0 | 41,9 | 6,7 | 17,2 | 10,2 | 13,5 | 38,1 | 22,4 |
| 032 | Casatisma | 55,7 | 27,9 | 42,0 | 5,4 | 13,7 | 8,1 | 12,5 | 29,5 | 18,5 |
| 033 | Casale Gerola | 55,4 | 32,2 | 42,9 | 3,6 | 11,9 | 6,9 | 11,1 | 29,4 | 19,4 |
| 034 | Casorate Primo | 60,3 | 35,4 | 47,5 | 7,7 | 11,7 | 9,3 | 13,7 | 21,2 | 17,0 |
| 035 | Cassolnovo | 55,9 | 32,3 | 43,5 | 7,4 | 17,5 | 11,4 | 16,5 | 25,3 | 20,2 |
| 036 | Castana | 52,8 | 30,8 | 40,6 | 5,5 | 10,7 | 7,7 | 10,9 | 20,8 | 15,7 |
| 037 | Casteggio | 56,2 | 28,7 | 42,0 | 6,3 | 11,0 | 8,0 | 18,7 | 23,7 | 20,8 |
| 038 | Castelletto di Branduzzo | 53,1 | 24,8 | 38,7 | 5,4 | 15,6 | 8,7 | 10,8 | 32,7 | 19,3 |
| 039 | Castello d'Agogna | 61,2 | 36,5 | 48,8 | 5,3 | 18,4 | 10,2 | 14,1 | 31,8 | 21,9 |
| 040 | Castelnovetto | 48,8 | 27,4 | 37,9 | 5,4 | 10,3 | 7,2 | 10,9 | 27,0 | 18,1 |
| 041 | Cava Manara | 54,8 | 34,9 | 44,7 | 6,1 | 13,1 | 8,9 | 12,5 | 23,9 | 17,8 |
| 042 | Cecima | 48,7 | 20,5 | 34,7 | 8,1 | 22,6 | 12,4 | 26,3 | 41,7 | 32,3 |
| 043 | Ceranova | 58,6 | 31,1 | 44,4 | 6,0 | 10,5 | 7,7 | 4,8 | 17,1 | 10,4 |
| 044 | Ceretto Lomellina | 52,1 | 25,4 | 38,8 | 4,8 | 23,3 | 10,9 | 10,5 | 40,0 | 23,5 |
| 045 | Cernusco | 53,6 | 26,3 | 39,7 | 5,7 | 14,3 | 8,6 | 13,2 | 13,9 | 13,5 |
| 046 | Certosa di Pavia | 54,7 | 33,2 | 43,7 | 5,8 | 11,9 | 8,2 | 14,2 | 21,2 | 17,5 |
| 047 | Cervesina | 52,7 | 27,5 | 39,9 | 5,0 | 21,4 | 10,8 | 11,3 | 42,9 | 24,6 |
| 048 | Chignolo Po | 56,1 | 27,2 | 41,1 | 8,9 | 13,9 | 10,6 | 18,0 | 27,8 | 21,9 |
| 049 | Cigognola | 54,2 | 27,1 | 40,7 | 8,4 | 15,7 | 10,8 | 23,9 | 36,9 | 29,3 |
| 050 | Cilavegna | 53,6 | 31,2 | 41,4 | 3,9 | 15,3 | 8,5 | 11,9 | 28,4 | 19,9 |
| 051 | Codevilla | 49,8 | 28,0 | 38,1 | 4,4 | 13,7 | 8,1 | 17,9 | 31,9 | 24,3 |
| 052 | Confienza | 54,7 | 32,4 | 43,4 | 4,4 | 15,1 | 8,4 | 10,9 | 31,1 | 19,7 |
| 053 | Copiano | 55,3 | 32,4 | 43,7 | 5,5 | 13,7 | 8,6 | 10,4 | 28,7 | 18,3 |
| 054 | Corana | 52,2 | 23,3 | 37,0 | 5,2 | 13,2 | 7,9 | 16,4 | 36,7 | 23,5 |
| 055 | Cornale | 49,7 | 26,5 | 37,0 | 4,3 | 10,5 | 6,7 | 11,4 | 26,9 | 18,0 |
| 056 | Corteolona | 56,8 | 34,7 | 45,4 | 5,9 | 10,6 | 7,8 | 11,8 | 20,2 | 15,3 |
| 057 | Corvino San Quirico | 52,1 | 29,1 | 40,7 | 6,9 | 11,9 | 8,6 | 19,7 | 36,7 | 26,7 |
| 058 | Costa de' Nobili | 68,0 | 23,7 | 45,8 | 21,6 | 10,6 | 18,8 | 19,0 | 19,0 | 19,0 |
| 059 | Cozzo | 49,8 | 22,2 | 35,8 | 5,7 | 4,2 | 5,2 | 14,3 | 10,0 | 12,5 |
| 060 | Cura Carpignano | 56,9 | 35,8 | 46,3 | 7,5 | 12,8 | 9,5 | 18,6 | 23,3 | 20,8 |
| 061 | Dorno | 55,4 | 33,2 | 44,0 | 6,7 | 17,5 | 10,9 | 17,1 | 29,1 | 22,6 |
| 062 | Ferrera Erbognone | 56,0 | 27,1 | 41,2 | 5,7 | 21,6 | 11,1 | 9,5 | 38,8 | 20,9 |
| 063 | Filighera | 50,0 | 30,8 | 40,3 | 5,2 | 6,5 | 5,7 | 13,8 | 15,6 | 14,6 |
| 064 | Fortunago | 47,3 | 25,1 | 36,8 | 0,9 | 11,1 | 4,2 | 4,5 | 42,9 | 19,4 |
| 065 | Frascarolo | 56,6 | 26,8 | 41,0 | 9,8 | 11,2 | 10,3 | 19,8 | 22,2 | 20,9 |

Tavola 3.5 segue - Indicatori relativi a popolazione e lavoro per Comune

| COMUNI | TASSO DI ATTIVITÀ | | | TASSO DI DISOCCUPAZIONE | | | TASSO DI DISOCCUPAZIONE GIOVANILE | | | |
|--------|----------------------------|------|------|-------------------------|------|------|-----------------------------------|------|------|------|
| | M | F | MF | M | F | MF | M | F | MF | |
| 066 | Gallivola | 66,0 | 28,8 | 47,1 | 7,6 | 10,0 | 8,3 | 13,0 | 21,4 | 16,2 |
| 067 | Gambarana | 53,7 | 27,2 | 39,8 | 11,4 | 13,6 | 12,2 | 23,8 | 33,3 | 28,2 |
| 068 | Gambolò | 59,8 | 34,3 | 46,8 | 6,2 | 14,4 | 9,2 | 12,6 | 25,8 | 18,0 |
| 069 | Garlasco | 55,2 | 33,0 | 43,6 | 7,6 | 14,3 | 10,2 | 16,3 | 24,9 | 20,1 |
| 070 | Gerzone | 52,3 | 30,7 | 41,3 | 8,8 | 17,7 | 12,2 | 13,8 | 40,9 | 25,5 |
| 071 | Gerenzago | 56,0 | 30,7 | 43,4 | 6,9 | 15,1 | 9,8 | 11,8 | 28,1 | 19,3 |
| 072 | Giussago | 57,4 | 34,8 | 46,0 | 6,9 | 13,6 | 9,4 | 14,2 | 22,7 | 18,0 |
| 073 | Godiasco | 56,0 | 33,4 | 44,2 | 6,4 | 8,4 | 7,2 | 19,7 | 22,5 | 21,1 |
| 074 | Golferenzo | 51,9 | 25,5 | 38,4 | 5,9 | 8,6 | 6,8 | 22,2 | 23,1 | 22,6 |
| 075 | Gravellona Lomellina | 53,8 | 28,5 | 40,7 | 6,0 | 16,0 | 9,6 | 10,7 | 28,3 | 18,5 |
| 076 | Gropello Cairoli | 57,9 | 35,3 | 46,2 | 4,5 | 12,8 | 7,8 | 11,9 | 25,2 | 18,3 |
| 077 | Inverno e Monteleone | 59,9 | 26,9 | 43,2 | 6,1 | 11,2 | 7,7 | 13,3 | 23,5 | 16,8 |
| 078 | Landriano | 56,3 | 32,4 | 43,9 | 6,9 | 13,0 | 9,3 | 14,3 | 21,3 | 17,5 |
| 079 | Langosco | 44,1 | 26,3 | 34,7 | 4,3 | 16,1 | 9,0 | 16,7 | 34,8 | 26,8 |
| 080 | Lardirago | 55,3 | 30,0 | 42,0 | 6,3 | 11,1 | 8,1 | 13,3 | 22,2 | 17,0 |
| 081 | Linarolo | 55,6 | 28,0 | 41,1 | 8,2 | 11,9 | 9,5 | 13,2 | 20,7 | 16,6 |
| 082 | Lirio | 65,1 | 28,4 | 47,3 | 8,9 | 8,7 | 8,9 | 28,6 | - | 18,2 |
| 083 | Lomello | 56,6 | 29,8 | 42,6 | 9,1 | 22,0 | 13,9 | 21,2 | 35,7 | 27,6 |
| 084 | Lungavilla | 56,5 | 28,0 | 42,0 | 4,0 | 12,2 | 6,8 | 10,8 | 23,5 | 15,8 |
| 085 | Maghero | 57,3 | 28,1 | 42,1 | 4,5 | 11,6 | 6,9 | 9,6 | 17,3 | 12,8 |
| 086 | Marcignago | 54,6 | 30,9 | 42,7 | 5,5 | 17,5 | 9,9 | 13,0 | 33,3 | 22,2 |
| 087 | Marzano | 55,8 | 26,1 | 40,6 | 7,2 | 8,3 | 7,6 | 13,0 | 12,0 | 12,6 |
| 088 | Mede | 57,4 | 32,9 | 44,5 | 9,1 | 14,9 | 11,3 | 19,9 | 28,0 | 23,4 |
| 089 | Menconico | 44,3 | 19,5 | 32,5 | 9,5 | 27,3 | 14,6 | 31,7 | 53,6 | 40,6 |
| 090 | Mezzana Bigli | 51,3 | 24,1 | 36,8 | 6,7 | 21,4 | 11,8 | 14,3 | 37,3 | 25,2 |
| 091 | Mezzana Rabattone | 55,4 | 27,3 | 39,8 | 2,3 | 17,7 | 8,2 | 6,1 | 37,1 | 22,1 |
| 092 | Mezzanino | 56,8 | 28,0 | 41,7 | 6,5 | 16,0 | 9,9 | 15,8 | 25,9 | 20,0 |
| 093 | Miradolo Terme | 58,0 | 31,8 | 44,9 | 8,3 | 14,8 | 10,6 | 18,3 | 26,8 | 22,1 |
| 094 | Montalto Pavese | 53,8 | 27,1 | 40,2 | 4,0 | 15,2 | 7,8 | 8,1 | 37,3 | 20,0 |
| 095 | Montebello della Battaglia | 56,6 | 30,9 | 43,3 | 6,3 | 10,9 | 8,0 | 20,3 | 21,2 | 20,7 |
| 096 | Montecalvo Versiggia | 59,3 | 36,4 | 47,9 | 9,1 | 15,0 | 11,3 | 20,5 | 33,3 | 25,4 |
| 097 | Montescano | 58,8 | 29,4 | 43,1 | 5,8 | 5,1 | 5,5 | 18,5 | 17,6 | 18,2 |
| 098 | Montesegale | 53,1 | 22,6 | 37,5 | 4,2 | 7,1 | 5,1 | 13,6 | 16,7 | 15,0 |
| 099 | Monticelli Pavese | 57,9 | 26,9 | 41,6 | 8,0 | 18,6 | 11,6 | 12,5 | 37,5 | 22,9 |
| 100 | Montù Beccaria | 56,8 | 28,9 | 42,6 | 5,7 | 10,1 | 7,2 | 12,2 | 24,7 | 17,0 |
| 101 | Mornico Losana | 53,8 | 25,5 | 39,4 | 2,0 | 14,4 | 6,1 | 8,2 | 31,4 | 17,9 |
| 102 | Mortara | 54,4 | 32,6 | 42,8 | 6,7 | 16,9 | 10,9 | 15,6 | 32,1 | 23,6 |
| 103 | Nicorvo | 54,9 | 26,8 | 40,4 | 8,0 | 19,2 | 11,8 | 17,6 | 27,8 | 21,2 |
| 104 | Olevano di Lomellina | 52,6 | 28,8 | 39,6 | 5,7 | 21,9 | 12,1 | 14,0 | 40,7 | 27,9 |
| 105 | Oliva Gessi | 54,3 | 28,0 | 41,5 | - | 3,6 | 1,2 | - | 12,5 | 4,8 |
| 106 | Ottobiano | 52,9 | 28,4 | 39,7 | 6,8 | 19,8 | 11,8 | 15,4 | 39,0 | 26,2 |
| 107 | Palestro | 53,5 | 28,1 | 40,0 | 4,3 | 14,6 | 8,1 | 7,1 | 22,8 | 14,1 |
| 108 | Pancarana | 57,1 | 23,2 | 39,2 | 5,2 | 13,6 | 7,8 | 7,4 | 40,0 | 19,0 |
| 109 | Parona | 56,1 | 30,6 | 42,8 | 13,9 | 20,5 | 16,4 | 29,4 | 44,6 | 35,4 |
| 110 | Pavia | 53,3 | 34,2 | 43,1 | 7,3 | 11,9 | 9,2 | 18,9 | 28,3 | 23,3 |
| 111 | Pietra de' Giorgi | 52,2 | 23,0 | 37,5 | 2,9 | 16,8 | 7,2 | 7,4 | 43,8 | 20,9 |
| 112 | Pieve Albignola | 53,0 | 26,1 | 39,1 | 1,6 | 7,8 | 3,7 | 4,4 | 13,6 | 8,7 |
| 113 | Pieve del Cairo | 54,9 | 34,2 | 44,0 | 8,1 | 13,3 | 10,2 | 18,1 | 28,9 | 22,9 |
| 114 | Pieve Porto Morone | 57,5 | 28,5 | 42,6 | 4,6 | 13,9 | 7,8 | 10,0 | 26,2 | 17,3 |
| 115 | Pinarolo Po | 54,7 | 28,5 | 41,1 | 11,0 | 17,4 | 13,3 | 18,8 | 29,7 | 23,6 |
| 116 | Pizzale | 47,1 | 24,7 | 35,1 | 4,5 | 15,6 | 8,7 | 11,6 | 29,3 | 20,2 |
| 117 | Ponte Nizza | 50,1 | 23,2 | 36,8 | 3,5 | 13,6 | 6,6 | 12,5 | 33,3 | 20,2 |
| 118 | Portalbera | 54,0 | 30,7 | 42,0 | 5,6 | 14,8 | 9,0 | 14,7 | 28,2 | 21,6 |
| 119 | Rea | 51,1 | 30,3 | 40,1 | 7,4 | 24,2 | 14,2 | 12,1 | 45,5 | 31,2 |
| 120 | Redavalle | 54,8 | 26,9 | 40,1 | 4,2 | 9,0 | 5,9 | 14,8 | 18,2 | 16,5 |
| 121 | Retorbido | 49,0 | 26,8 | 37,7 | 5,4 | 12,8 | 8,1 | 14,5 | 32,0 | 21,8 |
| 122 | Rivanazzano | 55,2 | 30,5 | 42,3 | 7,5 | 11,5 | 9,0 | 20,8 | 25,3 | 22,9 |
| 123 | Robbio | 55,0 | 33,6 | 43,7 | 4,4 | 15,0 | 8,7 | 11,0 | 27,7 | 18,5 |
| 124 | Robecco Pavese | 56,1 | 26,7 | 41,5 | 6,5 | 11,3 | 8,0 | 16,3 | 30,0 | 21,5 |
| 125 | Rocca de' Giorgi | 55,1 | 26,2 | 41,5 | 2,6 | 31,3 | 11,1 | 9,1 | 57,1 | 27,8 |
| 126 | Rocca Susella | 47,9 | 21,4 | 35,7 | 6,9 | 9,1 | 7,5 | 5,9 | - | 4,3 |
| 127 | Rognano | 63,0 | 30,2 | 46,7 | 2,9 | 6,3 | 4,0 | 9,1 | 25,0 | 13,3 |
| 128 | Romagnese | 40,2 | 18,4 | 29,3 | 7,0 | 7,1 | 7,1 | 14,9 | 16,7 | 15,7 |
| 129 | Roncaro | 53,6 | 29,6 | 41,2 | 5,6 | 9,4 | 7,0 | 11,1 | 16,7 | 13,9 |
| 130 | Rosasco | 49,7 | 27,8 | 38,8 | 6,3 | 13,9 | 9,0 | 10,2 | 22,2 | 16,0 |

Tavola 3.5 segue - Indicatori relativi a popolazione e lavoro per Comune

| COMUNI | TASSO DI ATTIVITÀ | | | TASSO DI DISOCCUPAZIONE | | | TASSO DI DISOCCUPAZIONE GIOVANILE | | |
|----------------------------------|-------------------|-------------|-------------|-------------------------|-------------|------------|-----------------------------------|-------------|-------------|
| | M | F | MF | M | F | MF | M | F | MF |
| 131 Rovescala | 51,4 | 25,5 | 37,8 | 6,5 | 12,8 | 8,7 | 15,2 | 33,3 | 21,9 |
| 132 Ruino | 53,5 | 27,6 | 40,6 | 4,2 | 13,0 | 7,2 | 11,5 | 26,5 | 18,8 |
| 133 San Cipriano Po | 54,1 | 33,3 | 43,2 | 4,7 | 18,1 | 10,1 | 12,8 | 31,3 | 21,1 |
| 134 San Damiano al Colle | 52,0 | 24,4 | 37,8 | 5,3 | 8,7 | 6,4 | 13,8 | 25,0 | 17,8 |
| 135 San Genesio ed Uniti | 55,7 | 35,0 | 45,1 | 5,9 | 11,1 | 7,9 | 16,2 | 28,8 | 21,8 |
| 136 San Giorgio di Lomellina | 56,4 | 27,3 | 41,7 | 7,0 | 15,4 | 9,8 | 14,7 | 34,4 | 22,4 |
| 137 San Martino Siccomario | 56,7 | 39,1 | 47,7 | 5,6 | 10,7 | 7,7 | 14,3 | 23,3 | 18,6 |
| 138 Sannazzaro de' Burgondi | 57,3 | 30,0 | 42,9 | 7,1 | 14,7 | 9,9 | 15,3 | 26,4 | 20,2 |
| 139 Santa Cristina e Bissone | 55,3 | 32,7 | 44,1 | 6,3 | 15,3 | 9,6 | 13,5 | 24,6 | 18,0 |
| 140 Santa Giuletta | 54,9 | 24,2 | 38,8 | 5,6 | 9,1 | 6,7 | 12,5 | 21,1 | 15,9 |
| 141 Sant'Alessio con Vialone | 54,0 | 39,2 | 46,4 | 6,3 | 9,6 | 7,7 | 18,5 | 28,0 | 23,1 |
| 142 Santa Margherita di Staffora | 44,0 | 22,7 | 33,9 | 5,7 | 8,5 | 6,6 | 17,1 | 21,7 | 18,8 |
| 143 Santa Maria della Versa | 58,7 | 34,7 | 46,2 | 4,9 | 12,3 | 7,8 | 12,2 | 26,9 | 19,2 |
| 144 Sant'Angelo Lomellina | 58,9 | 32,0 | 45,4 | 8,6 | 21,9 | 13,3 | 10,5 | 39,1 | 21,3 |
| 145 San Zenone al Po | 55,4 | 27,0 | 40,2 | 7,8 | 20,5 | 12,4 | 23,3 | 52,2 | 35,8 |
| 146 Sartirana Lomellina | 51,9 | 29,9 | 40,2 | 6,4 | 13,3 | 9,1 | 13,6 | 23,0 | 18,1 |
| 147 Scaldasole | 53,1 | 25,3 | 38,2 | 10,7 | 24,8 | 15,7 | 23,2 | 30,2 | 26,3 |
| 148 Semiana | 52,5 | 19,3 | 35,0 | 6,3 | 26,9 | 12,2 | 20,0 | 54,5 | 34,6 |
| 149 Silvano Pietra | 55,4 | 25,1 | 39,8 | 5,4 | 10,2 | 7,0 | 12,8 | 25,8 | 17,9 |
| 150 Siziano | 60,7 | 37,1 | 48,8 | 3,5 | 10,6 | 6,2 | 7,4 | 20,2 | 13,0 |
| 151 Sommo | 56,6 | 32,8 | 44,6 | 6,2 | 15,8 | 9,8 | 12,2 | 28,6 | 18,6 |
| 152 Spessa | 55,7 | 28,8 | 42,3 | 8,4 | 11,9 | 9,6 | 17,1 | 33,3 | 22,0 |
| 153 Stradella | 56,5 | 33,4 | 44,5 | 7,2 | 14,3 | 10,0 | 15,9 | 28,3 | 21,4 |
| 154 Suardi | 48,1 | 22,6 | 34,4 | 9,0 | 15,3 | 11,3 | 25,0 | 28,2 | 26,5 |
| 155 Torrazza Coste | 55,9 | 31,1 | 42,9 | 1,6 | 11,9 | 5,5 | 3,1 | 29,4 | 13,9 |
| 156 Torre Beretti e Castellaro | 58,4 | 28,2 | 42,5 | 10,6 | 14,6 | 12,0 | 23,4 | 20,9 | 22,4 |
| 157 Torre d'Arese | 53,7 | 28,0 | 40,5 | 3,2 | 9,6 | 5,4 | - | 20,0 | 9,1 |
| 158 Torre de' Negri | 52,4 | 26,8 | 39,7 | 6,1 | 16,3 | 9,5 | 6,9 | 28,0 | 16,7 |
| 159 Torre d'Isola | 53,0 | 34,6 | 43,7 | 5,4 | 16,7 | 9,9 | 16,3 | 38,1 | 26,7 |
| 160 Torrevecchia Pia | 58,5 | 24,9 | 40,9 | 5,3 | 11,8 | 7,3 | 11,9 | 21,2 | 15,8 |
| 161 Torricella Verzate | 63,0 | 28,4 | 44,7 | 4,6 | 15,5 | 8,3 | 15,4 | 27,5 | 20,7 |
| 162 Travacò Siccomario | 58,3 | 36,0 | 46,9 | 5,4 | 13,2 | 8,5 | 13,2 | 28,9 | 20,3 |
| 163 Trivulzio | 52,1 | 30,5 | 41,4 | 7,3 | 8,6 | 7,8 | 22,0 | 20,6 | 21,4 |
| 164 Tromello | 55,1 | 29,9 | 42,0 | 9,1 | 17,4 | 12,2 | 16,8 | 26,1 | 21,0 |
| 165 Trovo | 52,7 | 28,5 | 40,5 | 8,2 | 18,5 | 11,9 | 14,3 | 26,5 | 19,7 |
| 166 Val di Nizza | 49,5 | 21,7 | 35,4 | 3,7 | 7,0 | 4,7 | 11,1 | 13,8 | 12,2 |
| 167 Valeggio | 53,3 | 24,2 | 38,2 | 10,8 | 21,9 | 14,4 | 29,4 | 35,3 | 32,4 |
| 168 Valle Lomellina | 53,1 | 28,1 | 39,6 | 10,2 | 20,2 | 14,0 | 18,3 | 37,5 | 26,6 |
| 169 Valle Salimbene | 59,4 | 34,1 | 46,8 | 5,6 | 16,0 | 9,4 | 12,2 | 28,3 | 19,1 |
| 170 Valverde | 48,3 | 18,6 | 33,8 | 6,1 | 5,6 | 5,9 | 18,2 | 11,8 | 15,4 |
| 171 Varzi | 48,3 | 26,0 | 36,7 | 4,9 | 9,0 | 6,4 | 15,7 | 21,5 | 18,4 |
| 172 Velezzo Lomellina | 60,3 | 40,7 | 50,8 | 10,5 | 8,3 | 9,7 | 20,0 | 22,2 | 21,1 |
| 173 Vellezzo Bellini | 54,1 | 32,8 | 43,3 | 4,1 | 9,0 | 6,0 | 10,0 | 17,8 | 13,9 |
| 174 Verretto | 58,7 | 33,3 | 45,9 | 2,2 | 9,4 | 4,9 | 3,7 | 17,4 | 10,0 |
| 175 Verrua Po | 54,2 | 25,8 | 39,3 | 5,7 | 16,0 | 9,3 | 14,1 | 33,8 | 23,1 |
| 176 Vidigulfo | 57,8 | 33,2 | 45,0 | 6,2 | 14,1 | 9,2 | 13,0 | 23,8 | 18,3 |
| 177 Vigevano | 57,0 | 35,0 | 45,5 | 8,2 | 16,0 | 11,4 | 17,3 | 28,7 | 22,5 |
| 178 Villa Biscossi | 66,7 | 44,4 | 55,2 | 21,4 | 5,0 | 14,6 | 28,6 | 12,5 | 20,0 |
| 179 Villanova d'Ardenghi | 55,3 | 31,0 | 42,8 | 6,6 | 17,4 | 10,6 | 12,9 | 27,7 | 19,3 |
| 180 Villanterio | 57,5 | 30,7 | 43,4 | 6,3 | 14,6 | 9,4 | 11,2 | 29,0 | 19,0 |
| 181 Vistarino | 60,5 | 29,1 | 44,8 | 3,5 | 11,8 | 6,2 | 4,6 | 24,6 | 11,8 |
| 182 Voghera | 54,9 | 31,3 | 42,5 | 7,4 | 13,3 | 9,7 | 19,2 | 28,7 | 23,4 |
| 183 Volpara | 46,3 | 30,5 | 37,6 | 6,5 | 8,0 | 7,1 | 14,3 | 20,0 | 17,6 |
| 184 Zavattarello | 47,0 | 24,8 | 35,5 | 2,9 | 10,3 | 5,5 | 10,2 | 28,0 | 18,3 |
| 185 Zeccone | 55,2 | 34,1 | 44,5 | 7,6 | 10,8 | 8,8 | 14,8 | 22,2 | 18,3 |
| 186 Zeme | 50,1 | 24,4 | 36,6 | 7,8 | 18,3 | 11,5 | 14,9 | 35,8 | 23,6 |
| 187 Zenevredo | 58,6 | 33,3 | 45,8 | 4,6 | 9,4 | 6,4 | 13,3 | 20,7 | 16,9 |
| 188 Zerbo | 58,6 | 26,5 | 41,1 | 2,3 | 5,7 | 3,5 | 9,4 | 16,0 | 12,3 |
| 189 Zerbolò | 55,4 | 31,1 | 42,9 | 5,9 | 15,5 | 9,5 | 16,2 | 23,7 | 19,4 |
| 190 Zinasco | 55,2 | 29,2 | 41,7 | 5,0 | 15,0 | 8,7 | 13,8 | 27,5 | 19,8 |
| TOTALE | 55,2 | 31,9 | 43,0 | 6,9 | 13,9 | 9,6 | 16,0 | 27,6 | 21,2 |

Tavola 3.6 - Indicatori relativi alle abitazioni per Comune

| COMUNI | ABITAZIONI NON OCCU- PATE | | ABITAZIONI OCCUPATE | | | | | | ABITAZIONI | | |
|--------|------------------------------|----------------------------------|---------------------|----------------------------------|----------------------------|-------------------------|--|--|------------------------------|----------------------------------|-----|
| | Superficie media | N. stanze per abita- zione | Superficie media | N. stanze per abita- zione | N. occupanti per stanza | N. mq. per occupante | % abitazioni occupate in proprietà | % abitazioni occupate in affitto | Superficie media (mq.) | N. stanze per abita- zione | |
| 001 | Alagna | 38,3 | 2,0 | 109,0 | 4,8 | 0,6 | 41,0 | 73,0 | 19,0 | 97,5 | 4,3 |
| 002 | Albaredo Arnaboldi | 112,3 | 5,4 | 101,9 | 4,6 | 0,5 | 41,1 | 77,4 | 10,7 | 104,3 | 4,8 |
| 003 | Albonese | 88,9 | 4,3 | 88,3 | 4,3 | 0,6 | 37,1 | 68,5 | 17,5 | 88,3 | 4,3 |
| 004 | Albuzzano | 95,7 | 4,1 | 93,0 | 4,2 | 0,6 | 36,7 | 71,0 | 19,2 | 93,1 | 4,2 |
| 005 | Arena Po | 114,5 | 5,3 | 115,1 | 5,1 | 0,5 | 47,0 | 78,4 | 13,7 | 114,9 | 5,2 |
| 006 | Badia Pavese | 77,4 | 3,0 | 114,6 | 4,8 | 0,6 | 40,8 | 82,7 | 11,5 | 106,1 | 4,4 |
| 007 | Bagnaria | 91,7 | 4,3 | 101,5 | 4,5 | 0,5 | 42,9 | 89,3 | 5,5 | 98,0 | 4,4 |
| 008 | Barbianello | 106,1 | 4,8 | 107,2 | 4,8 | 0,5 | 43,8 | 73,9 | 16,4 | 107,0 | 4,8 |
| 009 | Bascapè | 80,2 | 3,2 | 96,1 | 4,2 | 0,7 | 34,3 | 53,8 | 37,1 | 93,9 | 4,1 |
| 010 | Bastida de' Dossi | 119,2 | 6,1 | 116,3 | 5,3 | 0,4 | 48,6 | 86,1 | 3,8 | 116,8 | 5,4 |
| 011 | Bastida Pancarana | 93,2 | 4,5 | 106,0 | 4,7 | 0,6 | 41,1 | 75,8 | 14,9 | 104,3 | 4,7 |
| 012 | Battuda | 91,9 | 3,6 | 92,5 | 4,0 | 0,7 | 35,0 | 57,0 | 34,5 | 92,4 | 3,9 |
| 013 | Belgioso | 74,8 | 3,5 | 93,3 | 4,2 | 0,6 | 36,6 | 63,6 | 29,0 | 91,0 | 4,1 |
| 014 | Beregardo | 72,7 | 3,1 | 93,5 | 4,1 | 0,6 | 37,6 | 58,0 | 30,6 | 91,0 | 4,0 |
| 015 | Borgarello | 9,4 | 1,1 | 97,5 | 4,2 | 0,6 | 37,7 | 72,2 | 23,6 | 95,7 | 4,2 |
| 016 | Borgo Priolo | 103,4 | 4,7 | 106,1 | 4,8 | 0,5 | 44,6 | 78,2 | 11,7 | 105,6 | 4,8 |
| 017 | Borgoratto Mormorolo | 79,6 | 4,0 | 96,1 | 4,6 | 0,5 | 44,0 | 87,7 | 6,6 | 90,1 | 4,4 |
| 018 | Borgo San Siro | 76,4 | 3,4 | 102,7 | 4,7 | 0,5 | 41,9 | 67,7 | 23,1 | 97,8 | 4,5 |
| 019 | Bornasco | 88,8 | 3,7 | 103,8 | 4,3 | 0,6 | 39,2 | 75,2 | 14,5 | 102,3 | 4,2 |
| 020 | Bosnasco | 86,2 | 4,2 | 99,2 | 4,6 | 0,6 | 38,8 | 82,4 | 10,3 | 96,7 | 4,5 |
| 021 | Brallo di Pregola | 64,8 | 3,3 | 85,4 | 4,2 | 0,5 | 39,5 | 91,6 | 3,5 | 73,0 | 3,7 |
| 022 | Breme | 91,5 | 4,3 | 99,7 | 4,7 | 0,5 | 44,5 | 75,9 | 16,4 | 97,8 | 4,6 |
| 023 | Bressana Bottarone | 100,3 | 4,5 | 104,1 | 4,6 | 0,6 | 39,1 | 69,7 | 22,1 | 103,8 | 4,6 |
| 024 | Broni | 84,7 | 3,9 | 92,1 | 4,2 | 0,6 | 37,5 | 59,6 | 35,3 | 91,3 | 4,2 |
| 025 | Calvignano | 124,0 | 5,1 | 114,4 | 4,7 | 0,6 | 42,2 | 55,4 | 23,2 | 118,3 | 4,9 |
| 026 | Campospinoso | 96,7 | 4,3 | 108,3 | 4,7 | 0,5 | 43,6 | 77,3 | 13,3 | 106,3 | 4,6 |
| 027 | Candia Lomellina | 94,2 | 4,2 | 100,5 | 4,5 | 0,5 | 43,9 | 75,1 | 17,5 | 99,5 | 4,5 |
| 028 | Canevino | 98,6 | 4,3 | 117,1 | 5,3 | 0,5 | 46,3 | 86,8 | - | 107,7 | 4,8 |
| 029 | Canneto Pavese | 98,6 | 4,6 | 115,6 | 5,1 | 0,5 | 48,4 | 88,4 | 5,6 | 109,9 | 4,9 |
| 030 | Carbonara al Ticino | 71,1 | 3,5 | 99,5 | 4,5 | 0,6 | 40,0 | 63,6 | 25,2 | 94,0 | 4,3 |
| 031 | Casanova Lonati | 91,9 | 4,4 | 106,8 | 4,8 | 0,6 | 39,5 | 77,6 | 14,1 | 104,7 | 4,7 |
| 032 | Casatisma | 96,8 | 4,4 | 112,7 | 5,0 | 0,5 | 42,4 | 69,7 | 21,6 | 109,2 | 4,8 |
| 033 | Casè Gerola | 88,0 | 3,8 | 99,7 | 4,5 | 0,6 | 37,8 | 66,8 | 23,7 | 99,0 | 4,5 |
| 034 | Casorate Primo | 82,7 | 3,6 | 93,6 | 4,2 | 0,6 | 34,8 | 65,4 | 28,4 | 93,0 | 4,1 |
| 035 | Cassolnovo | 87,6 | 4,0 | 90,7 | 4,1 | 0,6 | 36,4 | 67,7 | 24,3 | 90,4 | 4,1 |
| 036 | Castana | 80,2 | 3,9 | 95,1 | 4,4 | 0,5 | 42,8 | 86,1 | 8,1 | 89,8 | 4,3 |
| 037 | Casteggio | 95,5 | 4,2 | 99,2 | 4,4 | 0,6 | 38,8 | 60,2 | 33,5 | 98,6 | 4,4 |
| 038 | Castelletto di Branduzzo | 98,2 | 4,5 | 115,9 | 5,3 | 0,5 | 43,0 | 74,2 | 16,4 | 112,5 | 5,1 |
| 039 | Castello d'Agogna | 92,8 | 4,0 | 117,0 | 4,8 | 0,6 | 41,5 | 65,6 | 26,9 | 115,0 | 4,8 |
| 040 | Castelnuovo | 96,5 | 4,0 | 97,2 | 4,4 | 0,5 | 41,5 | 85,5 | 10,8 | 97,2 | 4,4 |
| 041 | Cava Manara | 87,2 | 4,0 | 97,6 | 4,4 | 0,6 | 36,5 | 69,8 | 22,4 | 96,8 | 4,4 |
| 042 | Cecima | 96,8 | 4,8 | 95,6 | 4,7 | 0,5 | 43,9 | 88,5 | 8,6 | 96,0 | 4,7 |
| 043 | Ceranova | 91,1 | 4,7 | 96,6 | 4,3 | 0,6 | 34,3 | 65,9 | 24,6 | 96,0 | 4,4 |
| 044 | Ceretto Lomellina | 75,4 | 3,8 | 77,6 | 3,7 | 0,6 | 38,3 | 63,2 | 23,9 | 77,1 | 3,7 |
| 045 | Cernago | 86,8 | 4,0 | 98,5 | 4,5 | 0,5 | 40,2 | 71,0 | 22,6 | 96,1 | 4,4 |
| 046 | Certosa di Pavia | 98,7 | 4,3 | 87,8 | 4,0 | 0,6 | 36,1 | 67,8 | 22,5 | 88,8 | 4,0 |
| 047 | Cervesina | 106,1 | 5,6 | 107,7 | 4,8 | 0,5 | 46,0 | 75,0 | 12,3 | 107,7 | 4,8 |
| 048 | Chignolo Po | 82,3 | 4,0 | 97,8 | 4,4 | 0,6 | 39,3 | 77,2 | 16,8 | 94,8 | 4,3 |
| 049 | Cigognola | 95,3 | 4,5 | 100,0 | 4,5 | 0,5 | 40,6 | 83,8 | 10,1 | 99,0 | 4,5 |
| 050 | Cilavegna | 98,5 | 4,5 | 96,5 | 4,3 | 0,6 | 38,8 | 75,3 | 18,6 | 96,7 | 4,3 |
| 051 | Codevilla | 106,9 | 4,9 | 111,2 | 5,1 | 0,5 | 46,9 | 77,1 | 14,4 | 110,4 | 5,0 |
| 052 | Confienza | 95,9 | 4,1 | 98,3 | 4,3 | 0,6 | 40,9 | 74,6 | 15,7 | 97,9 | 4,3 |
| 053 | Copiano | 73,6 | 3,6 | 90,2 | 4,2 | 0,6 | 34,3 | 70,4 | 19,7 | 89,7 | 4,2 |
| 054 | Corana | 109,5 | 4,9 | 111,2 | 4,9 | 0,5 | 48,5 | 82,9 | 4,5 | 111,0 | 4,9 |
| 055 | Cornale | 88,0 | 4,1 | 104,6 | 4,7 | 0,5 | 44,1 | 83,3 | 6,9 | 102,3 | 4,6 |
| 056 | Corteolona | 74,0 | 3,5 | 94,6 | 4,3 | 0,6 | 38,5 | 64,4 | 28,6 | 91,3 | 4,1 |
| 057 | Corvino San Quirico | 85,8 | 4,0 | 105,9 | 4,9 | 0,5 | 42,4 | 77,6 | 15,6 | 100,1 | 4,7 |
| 058 | Costa de' Nobili | 81,5 | 3,9 | 97,2 | 4,6 | 0,5 | 41,3 | 68,5 | 25,6 | 94,7 | 4,5 |
| 059 | Cozzo | 90,7 | 4,0 | 99,6 | 4,6 | 0,5 | 47,2 | 66,2 | 25,9 | 96,6 | 4,4 |
| 060 | Cura Carpignano | 91,8 | 4,2 | 97,9 | 4,3 | 0,6 | 37,1 | 67,3 | 22,7 | 97,6 | 4,3 |
| 061 | Dorno | 81,1 | 3,8 | 103,5 | 4,6 | 0,6 | 39,4 | 71,2 | 23,3 | 102,3 | 4,6 |
| 062 | Ferrera Erbognone | 35,3 | 1,8 | 93,8 | 4,3 | 0,6 | 37,5 | 68,0 | 21,9 | 91,0 | 4,2 |
| 063 | Filighera | 87,8 | 3,9 | 97,1 | 4,3 | 0,6 | 37,3 | 65,1 | 25,2 | 96,0 | 4,3 |
| 064 | Fortunago | 85,1 | 4,0 | 102,8 | 4,7 | 0,5 | 43,9 | 97,4 | 0,5 | 94,4 | 4,4 |
| 065 | Frascarolo | 87,9 | 4,2 | 98,5 | 4,5 | 0,5 | 40,8 | 71,9 | 18,7 | 97,0 | 4,5 |

Tavola 3.6 segue - Indicatori relativi alle abitazioni per Comune


| COMUNI | ABITAZIONI NON OCCU- PATE | | ABITAZIONI OCCUPATE | | | | | | ABITAZIONI | | |
|--------|------------------------------|----------------------------------|---------------------|----------------------------------|----------------------------|-------------------------|--|--|------------------------------|----------------------------------|-----|
| | Superficie media | N. stanze per abita- zione | Superficie media | N. stanze per abita- zione | N. occupanti per stanza | N. mq. per occupante | % abitazioni occupate in proprietà | % abitazioni occupate in affitto | Superficie media (mq.) | N. stanze per abita- zione | |
| 066 | Gallivola | 68,4 | 3,8 | 116,7 | 5,1 | 0,5 | 50,3 | 68,2 | 25,0 | 107,0 | 4,9 |
| 067 | Gambarana | 93,9 | 4,4 | 101,3 | 4,8 | 0,5 | 45,9 | 84,3 | 12,1 | 99,2 | 4,7 |
| 068 | Gambolò | 93,1 | 4,0 | 98,8 | 4,4 | 0,6 | 36,7 | 67,7 | 24,8 | 98,4 | 4,4 |
| 069 | Garlasco | 80,4 | 3,9 | 98,3 | 4,4 | 0,6 | 38,7 | 63,8 | 28,5 | 96,7 | 4,4 |
| 070 | Genzone | 75,2 | 3,8 | 99,5 | 4,7 | 0,5 | 40,4 | 77,6 | 15,5 | 97,7 | 4,6 |
| 071 | Gerenzago | 85,3 | 4,0 | 102,8 | 4,6 | 0,6 | 38,8 | 78,2 | 14,3 | 100,8 | 4,5 |
| 072 | Giussago | 93,0 | 4,0 | 94,7 | 4,2 | 0,6 | 35,3 | 67,1 | 23,8 | 94,6 | 4,2 |
| 073 | Godiasco | 92,1 | 4,5 | 106,7 | 4,8 | 0,5 | 47,7 | 74,1 | 19,9 | 100,7 | 4,7 |
| 074 | Gofferezzo | 90,1 | 4,3 | 106,7 | 4,9 | 0,5 | 41,8 | 96,2 | 2,9 | 99,1 | 4,6 |
| 075 | Gravellona Lomellina | 78,3 | 3,6 | 93,6 | 4,3 | 0,6 | 39,8 | 69,3 | 18,8 | 91,9 | 4,2 |
| 076 | Gropello Cairoli | 87,9 | 4,1 | 100,5 | 4,5 | 0,6 | 38,2 | 68,1 | 25,0 | 99,1 | 4,5 |
| 077 | Inverno e Monteleone | 86,5 | 3,9 | 93,0 | 4,2 | 0,6 | 38,7 | 80,8 | 11,0 | 91,9 | 4,2 |
| 078 | Landriano | 69,8 | 2,9 | 93,2 | 4,1 | 0,7 | 34,3 | 68,8 | 24,6 | 91,9 | 4,1 |
| 079 | Langosco | 77,9 | 3,6 | 93,8 | 4,2 | 0,5 | 46,4 | 78,8 | 12,6 | 89,9 | 4,0 |
| 080 | Lardirago | 85,9 | 4,2 | 83,8 | 3,9 | 0,6 | 37,7 | 59,8 | 29,3 | 84,0 | 4,0 |
| 081 | Linarolo | 82,6 | 4,0 | 87,6 | 4,1 | 0,6 | 35,8 | 67,6 | 22,6 | 86,9 | 4,1 |
| 082 | Lirio | 79,0 | 3,9 | 107,2 | 5,0 | 0,5 | 43,7 | 98,5 | 1,5 | 92,6 | 4,4 |
| 083 | Lomello | 71,0 | 3,6 | 104,7 | 4,7 | 0,6 | 39,7 | 72,0 | 21,8 | 100,3 | 4,5 |
| 084 | Lungavilla | 81,6 | 4,0 | 105,2 | 4,9 | 0,5 | 39,3 | 77,7 | 16,2 | 103,1 | 4,8 |
| 085 | Maghero | 78,5 | 3,8 | 92,2 | 4,2 | 0,6 | 36,8 | 72,6 | 18,3 | 89,9 | 4,1 |
| 086 | Marcignago | 101,8 | 3,9 | 91,2 | 4,2 | 0,6 | 34,2 | 62,6 | 27,9 | 92,7 | 4,2 |
| 087 | Marzano | 80,4 | 3,8 | 96,7 | 4,4 | 0,6 | 37,7 | 68,5 | 21,8 | 94,9 | 4,4 |
| 088 | Mede | 83,5 | 3,9 | 97,8 | 4,4 | 0,6 | 38,7 | 63,8 | 30,0 | 96,9 | 4,3 |
| 089 | Menconico | 82,4 | 3,8 | 89,9 | 4,4 | 0,5 | 43,5 | 92,3 | 3,5 | 86,1 | 4,1 |
| 090 | Mezzana Bigli | 91,6 | 4,4 | 97,7 | 4,5 | 0,5 | 41,6 | 70,3 | 23,0 | 96,4 | 4,5 |
| 091 | Mezzana Rabattone | 87,4 | 4,0 | 104,6 | 4,7 | 0,5 | 44,1 | 82,3 | 7,3 | 101,1 | 4,5 |
| 092 | Mezzanino | 96,1 | 4,3 | 107,9 | 4,8 | 0,5 | 43,6 | 77,5 | 11,9 | 106,2 | 4,7 |
| 093 | Miradolo Terme | 81,4 | 4,1 | 99,4 | 4,6 | 0,6 | 37,4 | 82,9 | 10,1 | 96,6 | 4,5 |
| 094 | Montalto Pavese | 103,6 | 4,7 | 99,6 | 4,6 | 0,5 | 44,0 | 72,5 | 12,1 | 100,8 | 4,6 |
| 095 | Montebello della Battaglia | 115,3 | 5,1 | 111,3 | 5,0 | 0,5 | 43,4 | 65,8 | 24,5 | 111,8 | 5,0 |
| 096 | Montecalvo Versiggia | 97,8 | 4,7 | 120,5 | 5,4 | 0,4 | 51,2 | 83,2 | 6,4 | 111,0 | 5,1 |
| 097 | Montescano | 113,8 | 5,0 | 110,8 | 5,0 | 0,5 | 43,9 | 81,9 | 9,4 | 111,5 | 5,0 |
| 098 | Montesegale | 113,5 | 6,4 | 114,3 | 5,3 | 0,4 | 51,3 | 94,5 | 2,4 | 114,0 | 5,6 |
| 099 | Monticelli Pavese | 111,6 | 5,1 | 108,8 | 4,7 | 0,5 | 44,4 | 77,8 | 15,8 | 109,3 | 4,8 |
| 100 | Montù Beccaria | 90,9 | 4,5 | 98,6 | 4,6 | 0,5 | 45,7 | 84,7 | 8,8 | 96,3 | 4,6 |
| 101 | Mornico Losana | 91,4 | 4,2 | 106,3 | 4,8 | 0,5 | 46,2 | 83,0 | 8,7 | 101,0 | 4,6 |
| 102 | Mortara | 31,2 | 2,1 | 92,5 | 4,1 | 0,6 | 38,9 | 61,9 | 32,9 | 87,8 | 3,9 |
| 103 | Nicorvo | 100,1 | 4,3 | 103,5 | 4,7 | 0,5 | 40,7 | 70,9 | 25,0 | 102,9 | 4,7 |
| 104 | Olevano di Lomellina | 102,7 | 4,9 | 93,1 | 4,4 | 0,5 | 44,8 | 63,5 | 25,9 | 94,2 | 4,4 |
| 105 | Oliva Gessi | 107,2 | 4,8 | 106,8 | 4,8 | 0,5 | 45,8 | 63,6 | 23,9 | 106,9 | 4,8 |
| 106 | Ottobiano | 105,4 | 5,2 | 97,5 | 4,5 | 0,5 | 41,9 | 72,2 | 21,0 | 99,0 | 4,6 |
| 107 | Palestro | 92,2 | 4,1 | 101,3 | 4,5 | 0,5 | 41,3 | 76,8 | 17,4 | 100,4 | 4,4 |
| 108 | Pancarana | 108,6 | 4,4 | 112,3 | 4,7 | 0,5 | 50,5 | 80,9 | 12,3 | 111,5 | 4,6 |
| 109 | Parona | 93,6 | 4,0 | 97,8 | 4,2 | 0,6 | 37,1 | 74,1 | 17,3 | 97,4 | 4,2 |
| 110 | Pavia | 56,8 | 2,8 | 81,6 | 3,9 | 0,6 | 34,1 | 57,5 | 37,6 | 78,4 | 3,7 |
| 111 | Pietra de' Giorgi | 84,8 | 3,9 | 97,4 | 4,4 | 0,5 | 43,7 | 81,4 | 7,5 | 93,1 | 4,2 |
| 112 | Pieve Albignola | 74,9 | 3,4 | 100,2 | 4,5 | 0,5 | 40,8 | 70,2 | 23,4 | 94,4 | 4,3 |
| 113 | Pieve del Cairo | 90,7 | 4,1 | 107,0 | 4,8 | 0,5 | 41,1 | 63,8 | 29,4 | 104,5 | 4,7 |
| 114 | Pieve Porto Morone | 89,7 | 4,3 | 104,6 | 4,7 | 0,5 | 41,3 | 81,6 | 13,3 | 102,9 | 4,6 |
| 115 | Pinarolo Po | 91,4 | 4,3 | 101,1 | 4,5 | 0,6 | 38,9 | 71,9 | 20,4 | 100,4 | 4,5 |
| 116 | Pizzale | 97,0 | 4,5 | 110,7 | 5,1 | 0,5 | 41,8 | 73,9 | 19,5 | 109,1 | 5,0 |
| 117 | Ponte Nizza | 88,0 | 4,0 | 98,2 | 4,6 | 0,5 | 42,7 | 80,7 | 10,0 | 93,6 | 4,3 |
| 118 | Portalbera | 75,7 | 3,7 | 102,2 | 4,6 | 0,5 | 42,0 | 79,5 | 13,0 | 97,6 | 4,5 |
| 119 | Rea | 97,5 | 4,3 | 120,1 | 5,1 | 0,5 | 43,5 | 81,4 | 15,7 | 116,7 | 5,0 |
| 120 | Redavalle | 92,0 | 4,6 | 113,1 | 5,1 | 0,5 | 47,6 | 75,8 | 15,2 | 110,3 | 5,1 |
| 121 | Retorbido | 78,6 | 3,5 | 100,5 | 4,6 | 0,5 | 46,3 | 75,0 | 16,1 | 94,1 | 4,3 |
| 122 | Rivanazzano | 85,6 | 3,8 | 97,3 | 4,1 | 0,6 | 41,7 | 68,7 | 25,0 | 94,1 | 4,1 |
| 123 | Robbio | 88,6 | 4,0 | 96,2 | 4,4 | 0,6 | 38,7 | 72,0 | 20,8 | 95,6 | 4,3 |
| 124 | Robecco Pavese | 93,2 | 4,5 | 109,1 | 5,1 | 0,5 | 42,1 | 67,0 | 21,5 | 105,0 | 4,9 |
| 125 | Rocca de' Giorgi | 122,8 | 5,9 | 125,8 | 6,7 | 0,4 | 48,4 | 24,0 | 12,0 | 124,5 | 6,4 |
| 126 | Rocca Susella | 84,6 | 3,8 | 93,5 | 4,2 | 0,5 | 47,2 | 80,5 | 7,1 | 89,1 | 4,0 |
| 127 | Rognano | 82,4 | 3,7 | 119,8 | 4,7 | 0,6 | 44,8 | 17,5 | 55,0 | 98,1 | 4,1 |
| 128 | Romagnese | 102,6 | 4,4 | 96,4 | 4,5 | 0,5 | 47,6 | 96,0 | 2,9 | 98,2 | 4,5 |
| 129 | Roncaro | 95,2 | 3,9 | 106,5 | 4,7 | 0,6 | 37,4 | 77,7 | 10,7 | 105,4 | 4,6 |
| 130 | Rosasco | 94,2 | 4,1 | 103,7 | 4,6 | 0,5 | 45,4 | 78,0 | 11,7 | 101,7 | 4,5 |

Tavola 3.6 segue - Indicatori relativi alle abitazioni per Comune

| COMUNI | ABITAZIONI NON OCCU- PATE | | ABITAZIONI OCCUPATE | | | | | | ABITAZIONI | | |
|---------------|------------------------------|----------------------------------|---------------------|----------------------------------|----------------------------|-------------------------|--|--|------------------------------|----------------------------------|------------|
| | Superficie media | N. stanze per abita- zione | Superficie media | N. stanze per abita- zione | N. occupanti per stanza | N. mq. per occupante | % abitazioni occupate in proprietà | % abitazioni occupate in affitto | Superficie media (mq.) | N. stanze per abita- zione | |
| 131 | Rovescala | 93,9 | 4,3 | 107,8 | 4,9 | 0,4 | 49,4 | 86,9 | 7,6 | 103,3 | 4,7 |
| 132 | Ruino | 86,8 | 4,3 | 99,8 | 4,6 | 0,5 | 41,6 | 90,3 | 5,6 | 94,0 | 4,5 |
| 133 | San Cipriano Po | 101,1 | 4,9 | 103,0 | 4,7 | 0,5 | 45,0 | 77,2 | 11,1 | 102,7 | 4,8 |
| 134 | San Damiano al Colle | 98,4 | 4,6 | 114,8 | 5,2 | 0,5 | 47,9 | 82,2 | 7,9 | 109,4 | 5,0 |
| 135 | San Genesio ed Uniti | 79,3 | 3,5 | 102,0 | 4,3 | 0,7 | 35,8 | 76,9 | 16,9 | 100,5 | 4,3 |
| 136 | San Giorgio di Lomellina | 77,3 | 3,6 | 103,7 | 4,6 | 0,5 | 44,9 | 67,0 | 23,8 | 98,8 | 4,4 |
| 137 | San Martino Siccomario | 70,8 | 3,3 | 90,4 | 4,2 | 0,6 | 33,7 | 64,5 | 29,3 | 89,3 | 4,1 |
| 138 | Sannazzaro de' Burgondi | 85,7 | 4,0 | 97,5 | 4,4 | 0,6 | 37,4 | 61,5 | 31,0 | 96,1 | 4,4 |
| 139 | Santa Cristina e Bissone | 60,3 | 2,9 | 92,6 | 4,2 | 0,6 | 35,3 | 67,3 | 21,6 | 87,8 | 4,0 |
| 140 | Santa Giuletta | 93,9 | 4,4 | 104,8 | 4,8 | 0,5 | 44,0 | 73,0 | 17,5 | 102,5 | 4,7 |
| 141 | Sant'Alessio con Vialone | 156,4 | 6,8 | 113,4 | 4,8 | 0,6 | 37,6 | 58,3 | 17,5 | 115,1 | 4,8 |
| 142 | Santa Margherita di Staffora | 70,1 | 3,6 | 103,2 | 5,0 | 0,4 | 46,8 | 92,2 | 2,0 | 82,1 | 4,1 |
| 143 | Santa Maria della Versa | 95,8 | 4,7 | 106,3 | 4,8 | 0,5 | 41,6 | 79,0 | 13,9 | 103,9 | 4,8 |
| 144 | Sant'Angelo Lomellina | 96,1 | 4,4 | 102,0 | 4,4 | 0,6 | 41,6 | 72,5 | 20,6 | 101,3 | 4,4 |
| 145 | San Zenone al Po | 108,2 | 5,3 | 104,7 | 4,9 | 0,4 | 50,6 | 83,1 | 11,9 | 105,8 | 5,0 |
| 146 | Sartirana Lomellina | 80,8 | 4,0 | 98,4 | 4,5 | 0,5 | 43,6 | 65,2 | 21,7 | 94,7 | 4,4 |
| 147 | Scaldasole | - | - | 111,9 | 5,1 | 0,5 | 43,2 | 74,7 | 20,3 | 111,9 | 5,1 |
| 148 | Semiana | 81,0 | 3,8 | 100,0 | 4,7 | 0,5 | 47,5 | 76,2 | 16,4 | 95,0 | 4,5 |
| 149 | Silvano Pietra | 104,6 | 4,6 | 108,8 | 4,7 | 0,5 | 46,5 | 75,3 | 16,1 | 108,2 | 4,7 |
| 150 | Siziano | 98,5 | 4,1 | 91,1 | 3,9 | 0,7 | 34,2 | 66,8 | 26,6 | 91,8 | 3,9 |
| 151 | Sommo | 108,1 | 4,9 | 99,0 | 4,6 | 0,6 | 36,6 | 69,0 | 23,6 | 100,3 | 4,6 |
| 152 | Spessa | 92,5 | 4,1 | 106,6 | 4,4 | 0,6 | 44,0 | 78,8 | 9,3 | 103,0 | 4,3 |
| 153 | Stradella | 80,1 | 3,7 | 93,1 | 4,2 | 0,6 | 37,6 | 60,3 | 33,3 | 91,8 | 4,1 |
| 154 | Suardi | 93,8 | 4,3 | 107,5 | 4,8 | 0,5 | 45,7 | 88,9 | 6,4 | 104,2 | 4,7 |
| 155 | Torrazza Coste | 98,7 | 4,5 | 107,9 | 4,8 | 0,5 | 43,9 | 79,3 | 12,3 | 105,7 | 4,8 |
| 156 | Torre Beretti e Castellaro | 108,7 | 5,2 | 106,6 | 4,9 | 0,5 | 41,4 | 54,0 | 32,5 | 106,9 | 4,9 |
| 157 | Torre d'Arese | 75,3 | 3,7 | 86,3 | 3,9 | 0,6 | 39,4 | 70,5 | 16,3 | 84,9 | 3,9 |
| 158 | Torre de' Negri | 66,8 | 3,3 | 88,8 | 4,1 | 0,6 | 34,3 | 74,8 | 17,5 | 84,7 | 3,9 |
| 159 | Torre d'Isola | 88,8 | 4,1 | 108,1 | 4,7 | 0,6 | 38,5 | 72,0 | 27,2 | 106,0 | 4,6 |
| 160 | Torrevecchia Pia | 78,3 | 4,0 | 94,9 | 4,2 | 0,6 | 35,1 | 80,1 | 14,7 | 92,7 | 4,2 |
| 161 | Tomicella Verzate | 91,5 | 4,4 | 110,0 | 5,0 | 0,5 | 44,5 | 83,3 | 9,2 | 105,4 | 4,9 |
| 162 | Travacò Siccomario | 82,9 | 3,8 | 101,5 | 4,4 | 0,6 | 38,0 | 75,3 | 18,4 | 100,2 | 4,3 |
| 163 | Trivolzio | 99,0 | 4,8 | 96,2 | 4,2 | 0,6 | 37,5 | 78,0 | 13,2 | 96,3 | 4,2 |
| 164 | Tromello | 85,6 | 3,9 | 98,2 | 4,4 | 0,6 | 39,3 | 68,0 | 26,1 | 96,7 | 4,3 |
| 165 | Trovo | 88,4 | 4,4 | 108,3 | 4,8 | 0,6 | 38,4 | 66,8 | 21,1 | 106,5 | 4,8 |
| 166 | Val di Nizza | 83,1 | 3,8 | 94,8 | 4,3 | 0,5 | 46,3 | 89,0 | 5,8 | 88,1 | 4,0 |
| 167 | Valeggio | 89,2 | 4,2 | 90,7 | 4,1 | 0,5 | 40,7 | 70,2 | 14,9 | 90,4 | 4,1 |
| 168 | Valle Lomellina | 80,6 | 4,0 | 106,4 | 4,6 | 0,6 | 41,4 | 70,3 | 21,3 | 103,1 | 4,5 |
| 169 | Valle Salimbene | - | - | 94,7 | 4,2 | 0,6 | 35,2 | 68,6 | 21,9 | 94,7 | 4,2 |
| 170 | Valverde | 80,3 | 4,0 | 94,7 | 4,5 | 0,5 | 45,1 | 85,8 | 3,7 | 86,7 | 4,2 |
| 171 | Varzi | 91,7 | 4,5 | 97,1 | 4,6 | 0,5 | 42,3 | 78,4 | 15,3 | 95,7 | 4,6 |
| 172 | Velezzo Lomellina | 93,8 | 4,0 | 126,3 | 5,3 | 0,6 | 43,5 | 54,8 | 23,8 | 108,3 | 4,6 |
| 173 | Vellezzo Bellini | 76,9 | 3,4 | 93,3 | 4,1 | 0,7 | 35,1 | 60,8 | 29,6 | 91,9 | 4,0 |
| 174 | Verretto | 98,2 | 4,1 | 103,5 | 5,0 | 0,5 | 40,6 | 66,7 | 17,1 | 102,8 | 4,9 |
| 175 | Verrua Po | 100,1 | 4,6 | 111,0 | 5,1 | 0,5 | 46,3 | 84,2 | 6,7 | 108,8 | 5,0 |
| 176 | Vidigulfo | 102,1 | 5,0 | 91,6 | 4,2 | 0,6 | 34,5 | 59,0 | 33,5 | 92,2 | 4,2 |
| 177 | Vigevano | 72,2 | 3,5 | 82,4 | 3,9 | 0,7 | 32,3 | 57,0 | 36,9 | 81,8 | 3,9 |
| 178 | Villa Biscossi | 126,8 | 5,4 | 113,4 | 5,0 | 0,4 | 50,8 | 74,4 | 15,4 | 117,5 | 5,1 |
| 179 | Villanova d'Ardenghi | 110,5 | 5,4 | 98,3 | 4,5 | 0,6 | 39,0 | 68,6 | 21,8 | 99,3 | 4,6 |
| 180 | Villanterio | 64,9 | 3,1 | 96,1 | 4,4 | 0,6 | 38,5 | 68,4 | 25,7 | 90,4 | 4,1 |
| 181 | Vistarino | 76,4 | 3,5 | 95,1 | 4,2 | 0,6 | 36,2 | 68,0 | 24,9 | 91,1 | 4,0 |
| 182 | Voghera | 82,4 | 3,9 | 89,2 | 4,1 | 0,6 | 36,0 | 55,5 | 38,4 | 88,6 | 4,1 |
| 183 | Volpara | 91,5 | 4,2 | 111,0 | 4,9 | 0,4 | 52,9 | 94,4 | - | 102,3 | 4,6 |
| 184 | Zavattarello | 70,1 | 3,6 | 90,2 | 4,3 | 0,5 | 45,0 | 82,9 | 8,0 | 80,5 | 4,0 |
| 185 | Zeccone | 87,5 | 4,0 | 97,1 | 4,5 | 0,6 | 37,5 | 73,4 | 15,3 | 96,1 | 4,4 |
| 186 | Zeme | 91,5 | 4,1 | 92,9 | 4,2 | 0,5 | 40,9 | 67,2 | 22,0 | 92,7 | 4,2 |
| 187 | Zenevredo | 105,2 | 4,6 | 104,4 | 4,7 | 0,5 | 42,8 | 79,4 | 11,0 | 104,6 | 4,7 |
| 188 | Zerbo | 74,1 | 3,3 | 95,6 | 4,3 | 0,6 | 40,7 | 77,7 | 12,6 | 89,7 | 4,0 |
| 189 | Zerbolò | 127,6 | 6,0 | 103,4 | 4,6 | 0,6 | 40,6 | 65,5 | 20,1 | 104,2 | 4,7 |
| 190 | Zinasco | 102,8 | 4,7 | 105,3 | 4,7 | 0,6 | 40,1 | 71,8 | 19,4 | 105,2 | 4,7 |
| TOTALE | | 80,9 | 3,8 | 93,0 | 4,2 | 0,6 | 37,4 | 65,4 | 27,8 | 91,3 | 4,2 |

Parte seconda

Pavia nel dettaglio



CAPITOLO 4 - DATI PROVINCIALI

Tavola 4.1 - Popolazione presente per classe di età, stato civile e sesso

| STATO CIVILE | CLASSI DI ETÀ (anni) | | | | | | Totale |
|---------------------|----------------------|---------------|---------------|---------------|----------------|---------------|----------------|
| | Meno di 15 | 15-24 | 25-34 | 35-44 | 45-64 | 65 e più | |
| MASCHI | | | | | | | |
| Celibi | 29.275 | 31.831 | 19.300 | 5.801 | 8.485 | 4.018 | 98.710 |
| Coniugati | - | 935 | 17.200 | 26.425 | 53.512 | 26.857 | 124.929 |
| Separati legalmente | - | 20 | 445 | 831 | 971 | 139 | 2.406 |
| Divorziati | - | 7 | 147 | 525 | 801 | 157 | 1.637 |
| Vedovi | - | 27 | 25 | 133 | 1.649 | 6.025 | 7.859 |
| Totale | 29.275 | 32.820 | 37.117 | 33.715 | 65.418 | 37.196 | 235.541 |
| FEMMINE | | | | | | | |
| Nubili | 27.521 | 28.410 | 10.724 | 2.751 | 5.391 | 6.644 | 81.441 |
| Coniugate | 1 | 3.462 | 23.462 | 27.833 | 52.255 | 18.843 | 125.856 |
| Separate legalmente | - | 76 | 783 | 940 | 898 | 122 | 2.819 |
| Divorziate | - | 14 | 312 | 704 | 925 | 241 | 2.196 |
| Vedove | - | 118 | 154 | 690 | 10.391 | 34.427 | 45.780 |
| Totale | 27.522 | 32.080 | 35.435 | 32.918 | 69.860 | 60.277 | 258.092 |
| TOTALE | | | | | | | |
| Celibi e/o nubili | 56.796 | 60.241 | 30.024 | 8.552 | 13.876 | 10.662 | 180.151 |
| Coniugati | 1 | 4.397 | 40.662 | 54.258 | 105.767 | 45.700 | 250.785 |
| Separati legalmente | - | 96 | 1.228 | 1.771 | 1.869 | 261 | 5.225 |
| Divorziati | - | 21 | 459 | 1.229 | 1.726 | 398 | 3.833 |
| Vedovi | - | 145 | 179 | 823 | 12.040 | 40.452 | 53.639 |
| Totale | 56.797 | 64.900 | 72.552 | 66.633 | 135.278 | 97.473 | 493.633 |

Tavola 4.2 - Popolazione residente in età da 6 anni in poi per grado di istruzione, classe di età, condizione professionale o non professionale e sesso

| CLASSI DI ETÀ(anni) CONDIZIONE | GRADO DI ISTRUZIONE | | | | | | | | | | |
|-------------------------------------|---------------------|--|------------------------------|---------------------------------------|---|---------------|----------------|-------------------------|------------------------------|------------------------------------|------------|
| | LAUREA | | | DIPLOMA | | | Totale | Licenza di scuola media | Licenza di scuola elementare | Alfabeti privi di titolo di studio | Analfabeti |
| | Totale | Di cui con specializ. post laurea o dottorato di ricerca | Universitario o equipollente | Che permette l'accesso all'università | Che non permette l'accesso all'università | Totale | | | | | |
| TOTALE | 18.920 | 3.764 | 1.961 | 65.117 | 18.425 | 85.503 | 138.209 | 183.245 | 40.836 | 3.721 | |
| 6-9 | - | - | - | - | - | - | - | - | 14.376 | 42 | |
| 10 | - | - | - | - | - | - | - | 887 | 2.854 | 6 | |
| 11-13 | - | - | - | - | - | - | 1.256 | 11.447 | 482 | 16 | |
| 14 | - | - | - | - | - | - | 4.224 | 713 | 52 | 15 | |
| 15-18 | - | - | - | 653 | 645 | 1.298 | 20.657 | 1.354 | 214 | 96 | |
| 19 | - | - | - | 2.230 | 415 | 2.645 | 3.273 | 221 | 16 | 10 | |
| 20-24 | 180 | - | 182 | 13.870 | 2.693 | 16.745 | 14.908 | 1.605 | 94 | 67 | |
| 25-29 | 2.658 | 239 | 437 | 11.799 | 3.365 | 15.601 | 16.564 | 2.829 | 158 | 112 | |
| 30-34 | 3.363 | 716 | 418 | 9.401 | 2.931 | 12.750 | 13.487 | 4.169 | 237 | 96 | |
| 35-39 | 3.316 | 852 | 300 | 6.982 | 2.313 | 9.595 | 11.846 | 6.804 | 321 | 115 | |
| 40-44 | 3.008 | 689 | 204 | 5.567 | 2.101 | 7.872 | 11.560 | 11.662 | 467 | 138 | |
| 45-49 | 1.693 | 336 | 108 | 3.517 | 1.083 | 4.708 | 8.663 | 13.917 | 694 | 152 | |
| 50-54 | 1.215 | 226 | 101 | 3.050 | 826 | 3.977 | 8.403 | 20.419 | 1.418 | 290 | |
| 55-59 | 842 | 174 | 48 | 2.082 | 495 | 2.625 | 6.591 | 21.891 | 2.399 | 522 | |
| 60-64 | 876 | 193 | 57 | 2.051 | 508 | 2.616 | 6.430 | 21.491 | 2.602 | 447 | |
| 65-69 | 827 | 172 | 41 | 1.888 | 414 | 2.343 | 4.621 | 20.391 | 2.912 | 425 | |
| 70-74 | 451 | 89 | 26 | 827 | 211 | 1.064 | 2.208 | 12.810 | 2.151 | 267 | |
| 75-79 | 275 | 45 | 21 | 568 | 203 | 792 | 1.909 | 14.834 | 3.354 | 363 | |
| 80 e più | 216 | 33 | 18 | 632 | 222 | 872 | 1.609 | 15.801 | 6.035 | 542 | |
| CONDIZIONE PROFESSIONALE | 15.020 | 3.337 | 1.569 | 42.773 | 13.122 | 57.464 | 77.175 | 48.702 | 2.132 | 333 | |
| <i>Di cui disoccupati</i> | 262 | 28 | 49 | 1.286 | 628 | 1.963 | 4.779 | 2.791 | 202 | 43 | |
| Imprenditori, liberi professionisti | 3.089 | 942 | 240 | 4.511 | 633 | 5.384 | 2.171 | 1.650 | 61 | - | |
| Lavoratori in proprio | 566 | 73 | 72 | 4.045 | 1.452 | 5.569 | 14.773 | 14.689 | 449 | 65 | |
| Soci di cooperative | 31 | 6 | 8 | 135 | 57 | 200 | 409 | 215 | 16 | 4 | |
| Coadiuvanti | 128 | 11 | 20 | 1.115 | 386 | 1.521 | 2.761 | 2.139 | 71 | 19 | |
| Dirigenti | 2.028 | 636 | 37 | 1.535 | 158 | 1.730 | - | - | - | - | |
| Direttivi, quadri, impiegati | 8.229 | 1.494 | 889 | 25.196 | 5.987 | 32.072 | 12.366 | 1.414 | - | - | |
| Altri lavoratori dipendenti | 949 | 175 | 303 | 6.236 | 4.449 | 10.988 | 44.695 | 28.595 | 1.535 | 245 | |
| Agricoltura | 289 | 28 | 15 | 1.688 | 350 | 2.053 | 3.828 | 6.083 | 305 | 52 | |
| <i>Di cui disoccupati</i> | 7 | - | 1 | 40 | 14 | 55 | 231 | 178 | 13 | 6 | |
| Imprenditori, liberi professionisti | 108 | 10 | 5 | 323 | 46 | 374 | 356 | 363 | 7 | - | |
| Lavoratori in proprio | 110 | 13 | 2 | 718 | 134 | 854 | 1.856 | 3.499 | 104 | 14 | |
| Soci di cooperative | 2 | - | - | 6 | 2 | 8 | 18 | 22 | 1 | 1 | |
| Coadiuvanti | 25 | 1 | 4 | 279 | 81 | 364 | 540 | 604 | 25 | 5 | |
| Dirigenti | 9 | 1 | - | 56 | 6 | 62 | - | - | - | - | |
| Direttivi, quadri, impiegati | 29 | 3 | 2 | 175 | 28 | 205 | 94 | 17 | - | - | |
| Altri lavoratori dipendenti | 6 | - | 2 | 131 | 53 | 186 | 964 | 1.578 | 168 | 32 | |
| Industria | 2.068 | 161 | 153 | 12.181 | 4.139 | 16.473 | 35.375 | 24.538 | 1.238 | 215 | |
| <i>Di cui disoccupati</i> | 88 | 8 | 12 | 488 | 245 | 745 | 2.782 | 1.949 | 146 | 28 | |
| Imprenditori, liberi professionisti | 262 | 24 | 31 | 1.095 | 183 | 1.309 | 876 | 714 | 38 | - | |
| Lavoratori in proprio | 74 | 5 | 10 | 844 | 383 | 1.237 | 4.608 | 4.764 | 167 | 33 | |
| Soci di cooperative | 3 | - | - | 24 | 19 | 43 | 126 | 76 | 9 | 2 | |
| Coadiuvanti | 13 | 2 | 2 | 207 | 83 | 292 | 638 | 352 | 8 | 9 | |
| Dirigenti | 409 | 40 | 6 | 595 | 49 | 650 | - | - | - | - | |
| Direttivi, quadri, impiegati | 1.192 | 78 | 70 | 6.830 | 1.508 | 8.408 | 3.341 | 378 | - | - | |
| Altri lavoratori dipendenti | 115 | 12 | 34 | 2.586 | 1.914 | 4.534 | 25.786 | 18.254 | 1.016 | 171 | |
| Altre attività | 12.663 | 3.148 | 1.401 | 28.904 | 8.633 | 38.938 | 37.972 | 18.081 | 589 | 66 | |
| <i>Di cui disoccupati</i> | 167 | 20 | 36 | 758 | 369 | 1.163 | 1.766 | 664 | 43 | 9 | |
| Imprenditori, liberi professionisti | 2.719 | 908 | 204 | 3.093 | 404 | 3.701 | 939 | 573 | 16 | - | |
| Lavoratori in proprio | 382 | 55 | 60 | 2.483 | 935 | 3.478 | 8.309 | 6.426 | 178 | 18 | |
| Soci di cooperative | 26 | 6 | 8 | 105 | 36 | 149 | 285 | 117 | 6 | 1 | |
| Coadiuvanti | 90 | 8 | 14 | 629 | 222 | 865 | 1.583 | 1.183 | 38 | 5 | |
| Dirigenti | 1.610 | 595 | 31 | 884 | 103 | 1.018 | - | - | - | - | |
| Direttivi, quadri, impiegati | 7.008 | 1.413 | 817 | 18.191 | 4.451 | 23.459 | 8.931 | 1.019 | - | - | |
| Altri lavoratori dipendenti | 828 | 163 | 267 | 3.519 | 2.482 | 6.268 | 17.945 | 8.763 | 351 | 42 | |
| CONDIZIONE NON PROFESSIONALE | 3.900 | 427 | 392 | 22.344 | 5.303 | 28.039 | 61.034 | 134.543 | 38.704 | 3.388 | |
| In cerca di prima occupazione | 767 | 72 | 81 | 2.816 | 839 | 3.736 | 4.837 | 808 | 80 | 20 | |
| Scolari e studenti | 265 | 33 | 39 | 9.463 | 522 | 10.024 | 20.981 | 13.174 | 17.700 | - | |
| Casalinghe | 581 | 23 | 98 | 3.934 | 2.184 | 6.216 | 16.108 | 34.996 | 3.824 | 694 | |
| Ritirati dal lavoro | 1.828 | 253 | 141 | 4.960 | 1.388 | 6.489 | 15.900 | 76.957 | 14.886 | 1.739 | |
| Altri | 459 | 46 | 33 | 1.171 | 370 | 1.574 | 3.208 | 8.608 | 2.214 | 935 | |

Tavola 4.2 segue - Popolazione residente in età da 6 anni in poi per grado di istruzione, classe di età, condizione professionale o non professionale e sesso

| CLASSI DI ETÀ(anni) CONDIZIONE | GRADO DI ISTRUZIONE | | | | | | | | | | |
|-------------------------------------|---------------------|--|-----------------------------|---------------------------------------|---|---------------|---------------|-------------------------|------------------------------|------------------------------------|------------|
| | LAUREA | | | DIPLOMA | | | Totale | Licenza di scuola media | Licenza di scuola elementare | Alfabeti privi di titolo di studio | Analfabeti |
| | Totale | Di cui con specializ. post laurea o dottorato di ricerca | Universitario o equipolente | Che permette l'accesso all'università | Che non permette l'accesso all'università | Totale | | | | | |
| MASCHI | | | | | | | | | | | |
| TOTALE | 10.679 | 2.488 | 684 | 35.002 | 5.825 | 41.511 | 74.362 | 79.372 | 16.518 | 1.365 | |
| 6-9 | - | - | - | - | - | - | - | - | 7.336 | 23 | |
| 10 | - | - | - | - | - | - | - | 456 | 1.491 | 4 | |
| 11-13 | - | - | - | - | - | - | 622 | 5.858 | 287 | 13 | |
| 14 | - | - | - | - | - | - | 2.098 | 453 | 26 | 6 | |
| 15-18 | - | - | - | 277 | 226 | 503 | 10.553 | 796 | 96 | 44 | |
| 19 | - | - | - | 1.013 | 141 | 1.154 | 1.865 | 128 | 6 | 3 | |
| 20-24 | 64 | - | 51 | 6.644 | 902 | 7.597 | 8.421 | 996 | 53 | 41 | |
| 25-29 | 1.213 | 114 | 121 | 6.037 | 1.007 | 7.165 | 9.300 | 1.639 | 91 | 67 | |
| 30-34 | 1.636 | 356 | 124 | 5.127 | 838 | 6.089 | 7.391 | 2.061 | 123 | 59 | |
| 35-39 | 1.810 | 544 | 121 | 4.054 | 676 | 4.851 | 6.237 | 3.197 | 142 | 61 | |
| 40-44 | 1.702 | 448 | 85 | 3.375 | 627 | 4.087 | 6.389 | 5.071 | 183 | 65 | |
| 45-49 | 1.073 | 246 | 54 | 2.173 | 365 | 2.592 | 4.812 | 6.140 | 234 | 63 | |
| 50-54 | 833 | 178 | 47 | 1.886 | 324 | 2.257 | 4.742 | 9.258 | 501 | 112 | |
| 55-59 | 575 | 144 | 21 | 1.217 | 201 | 1.439 | 3.592 | 10.049 | 869 | 188 | |
| 60-64 | 582 | 158 | 18 | 1.157 | 182 | 1.357 | 3.350 | 9.481 | 930 | 175 | |
| 65-69 | 524 | 145 | 14 | 1.044 | 144 | 1.202 | 2.440 | 8.395 | 895 | 134 | |
| 70-74 | 309 | 81 | 13 | 440 | 72 | 525 | 1.118 | 4.994 | 639 | 64 | |
| 75-79 | 212 | 43 | 6 | 310 | 81 | 397 | 891 | 5.474 | 1.035 | 107 | |
| 80 e più | 146 | 31 | 9 | 248 | 39 | 296 | 541 | 4.926 | 1.581 | 136 | |
| CONDIZIONE PROFESSIONALE | 8.901 | 2.230 | 586 | 25.662 | 4.841 | 31.089 | 50.600 | 32.930 | 1.429 | 250 | |
| <i>Di cui disoccupati</i> | 96 | 12 | 22 | 574 | 144 | 740 | 2.202 | 1.574 | 133 | 36 | |
| Imprenditori, liberi professionisti | 2.302 | 690 | 140 | 3.674 | 407 | 4.221 | 1.677 | 1.275 | 39 | - | |
| Lavoratori in proprio | 362 | 51 | 44 | 2.961 | 758 | 3.763 | 10.646 | 10.914 | 353 | 48 | |
| Soci di cooperative | 14 | 2 | 4 | 65 | 19 | 88 | 253 | 156 | 14 | 2 | |
| Coadiuvanti | 63 | 8 | 3 | 548 | 96 | 647 | 1.327 | 495 | 11 | 14 | |
| Dirigenti | 1.663 | 505 | 24 | 1.296 | 90 | 1.410 | - | - | - | - | |
| Direttivi, quadri, impiegati | 4.080 | 874 | 278 | 12.828 | 1.222 | 14.328 | 5.894 | 888 | - | - | |
| Altri lavoratori dipendenti | 417 | 100 | 93 | 4.290 | 2.249 | 6.632 | 30.803 | 19.202 | 1.012 | 186 | |
| Agricoltura | 214 | 19 | 5 | 1.287 | 174 | 1.466 | 2.956 | 4.685 | 244 | 36 | |
| <i>Di cui disoccupati</i> | 3 | - | - | 25 | 2 | 27 | 129 | 126 | 9 | 6 | |
| Imprenditori, liberi professionisti | 78 | 7 | 2 | 263 | 32 | 297 | 277 | 297 | 3 | - | |
| Lavoratori in proprio | 84 | 8 | 1 | 595 | 75 | 671 | 1.555 | 2.874 | 88 | 10 | |
| Soci di cooperative | 1 | - | - | 6 | 1 | 7 | 16 | 20 | 1 | - | |
| Coadiuvanti | 13 | 1 | - | 156 | 21 | 177 | 269 | 103 | 3 | 3 | |
| Dirigenti | 9 | 1 | - | 47 | 3 | 50 | - | - | - | - | |
| Direttivi, quadri, impiegati | 24 | 2 | 1 | 112 | 10 | 123 | 54 | 12 | - | - | |
| Altri lavoratori dipendenti | 5 | - | 1 | 108 | 32 | 141 | 785 | 1.379 | 149 | 23 | |
| Industria | 1.583 | 114 | 98 | 8.891 | 2.295 | 11.284 | 25.793 | 17.735 | 909 | 181 | |
| <i>Di cui disoccupati</i> | 34 | 4 | 7 | 253 | 66 | 326 | 1.337 | 1.042 | 101 | 23 | |
| Imprenditori, liberi professionisti | 208 | 14 | 22 | 951 | 138 | 1.111 | 761 | 618 | 28 | - | |
| Lavoratori in proprio | 47 | 3 | 10 | 708 | 295 | 1.013 | 3.940 | 4.107 | 150 | 27 | |
| Soci di cooperative | 3 | - | - | 16 | 9 | 25 | 96 | 68 | 8 | 2 | |
| Coadiuvanti | 7 | 2 | - | 114 | 24 | 138 | 397 | 105 | - | 8 | |
| Dirigenti | 387 | 37 | 6 | 555 | 31 | 592 | - | - | - | - | |
| Direttivi, quadri, impiegati | 857 | 49 | 40 | 4.382 | 440 | 4.862 | 1.628 | 270 | - | - | |
| Altri lavoratori dipendenti | 74 | 9 | 20 | 2.165 | 1.358 | 3.543 | 18.971 | 12.567 | 723 | 144 | |
| Altre attività | 7.104 | 2.097 | 483 | 15.484 | 2.372 | 18.339 | 21.851 | 10.510 | 276 | 33 | |
| <i>Di cui disoccupati</i> | 59 | 8 | 15 | 296 | 76 | 387 | 736 | 406 | 23 | 7 | |
| Imprenditori, liberi professionisti | 2.016 | 669 | 116 | 2.460 | 237 | 2.813 | 639 | 360 | 8 | - | |
| Lavoratori in proprio | 231 | 40 | 33 | 1.658 | 388 | 2.079 | 5.151 | 3.933 | 115 | 11 | |
| Soci di cooperative | 10 | 2 | 4 | 43 | 9 | 56 | 141 | 68 | 5 | - | |
| Coadiuvanti | 43 | 5 | 3 | 278 | 51 | 332 | 661 | 287 | 8 | 3 | |
| Dirigenti | 1.267 | 467 | 18 | 694 | 56 | 768 | - | - | - | - | |
| Direttivi, quadri, impiegati | 3.199 | 823 | 237 | 8.334 | 772 | 9.343 | 4.212 | 606 | - | - | |
| Altri lavoratori dipendenti | 338 | 91 | 72 | 2.017 | 859 | 2.948 | 11.047 | 5.256 | 140 | 19 | |
| CONDIZIONE NON PROFESSIONALE | 1.778 | 258 | 98 | 9.340 | 984 | 10.422 | 23.762 | 46.442 | 15.089 | 1.115 | |
| In cerca di prima occupazione | 312 | 28 | 25 | 1.234 | 182 | 1.441 | 1.922 | 419 | 40 | 7 | |
| Scolari e studenti | 118 | 15 | 15 | 4.506 | 155 | 4.676 | 10.229 | 6.839 | 9.093 | - | |
| Casalinghe | - | - | - | - | - | - | - | - | - | - | |
| Ritirati dal lavoro | 1.027 | 186 | 39 | 2.771 | 484 | 3.294 | 9.636 | 35.489 | 5.189 | 652 | |
| Altri | 321 | 29 | 19 | 829 | 163 | 1.011 | 1.975 | 3.695 | 767 | 456 | |

Tavola 4.2 segue - Popolazione residente in età da 6 anni in poi per grado di istruzione, classe di età, condizione professionale o non professionale e sesso

| CLASSI DI ETÀ(anni) CONDIZIONE | GRADO DI ISTRUZIONE | | | | | | | | | | |
|-------------------------------------|---------------------|--|------------------------------|---------------------------------------|---|---------------|---------------|-------------------------|------------------------------|------------------------------------|------------|
| | LAUREA | | | DIPLOMA | | | Totale | Licenza di scuola media | Licenza di scuola elementare | Alfabeti privi di titolo di studio | Analfabeti |
| | Totale | Di cui con specializ. post laurea o dottorato di ricerca | Universitario o equipollente | Che permette l'accesso all'università | Che non permette l'accesso all'università | Totale | | | | | |
| FEMMINE | | | | | | | | | | | |
| TOTALE | 8.241 | 1.276 | 1.277 | 30.115 | 12.600 | 43.992 | 63.847 | 103.873 | 24.318 | 2.356 | |
| 6-9 | - | - | - | - | - | - | - | - | 7.040 | 19 | |
| 10 | - | - | - | - | - | - | - | 431 | 1.363 | 2 | |
| 11-13 | - | - | - | - | - | - | 634 | 5.589 | 195 | 3 | |
| 14 | - | - | - | - | - | - | 2.126 | 260 | 26 | 9 | |
| 15-18 | - | - | - | 376 | 419 | 795 | 10.104 | 558 | 118 | 52 | |
| 19 | - | - | - | 1.217 | 274 | 1.491 | 1.408 | 93 | 10 | 7 | |
| 20-24 | 116 | - | 131 | 7.226 | 1.791 | 9.148 | 6.487 | 609 | 41 | 26 | |
| 25-29 | 1.445 | 125 | 316 | 5.762 | 2.358 | 8.436 | 7.264 | 1.190 | 67 | 45 | |
| 30-34 | 1.727 | 360 | 294 | 4.274 | 2.093 | 6.661 | 6.096 | 2.108 | 114 | 37 | |
| 35-39 | 1.506 | 308 | 179 | 2.928 | 1.637 | 4.744 | 5.609 | 3.607 | 179 | 54 | |
| 40-44 | 1.306 | 241 | 119 | 2.192 | 1.474 | 3.785 | 5.171 | 6.591 | 284 | 73 | |
| 45-49 | 620 | 90 | 54 | 1.344 | 718 | 2.116 | 3.851 | 7.777 | 460 | 89 | |
| 50-54 | 382 | 48 | 54 | 1.164 | 502 | 1.720 | 3.661 | 11.161 | 917 | 178 | |
| 55-59 | 267 | 30 | 27 | 865 | 294 | 1.186 | 2.999 | 11.842 | 1.530 | 334 | |
| 60-64 | 294 | 35 | 39 | 894 | 326 | 1.259 | 3.080 | 12.010 | 1.672 | 272 | |
| 65-69 | 303 | 27 | 27 | 844 | 270 | 1.141 | 2.181 | 11.996 | 2.017 | 291 | |
| 70-74 | 142 | 8 | 13 | 387 | 139 | 539 | 1.090 | 7.816 | 1.512 | 203 | |
| 75-79 | 63 | 2 | 15 | 258 | 122 | 395 | 1.018 | 9.360 | 2.319 | 256 | |
| 80 e più | 70 | 2 | 9 | 384 | 183 | 576 | 1.068 | 10.875 | 4.454 | 406 | |
| CONDIZIONE PROFESSIONALE | 6.119 | 1.107 | 983 | 17.111 | 8.281 | 26.375 | 26.575 | 15.772 | 703 | 83 | |
| <i>Di cui disoccupati</i> | 166 | 16 | 27 | 712 | 484 | 1.223 | 2.577 | 1.217 | 69 | 7 | |
| Imprenditori, liberi professionisti | 787 | 252 | 100 | 837 | 226 | 1.163 | 494 | 375 | 22 | - | |
| Lavoratori in proprio | 204 | 22 | 28 | 1.084 | 694 | 1.806 | 4.127 | 3.775 | 96 | 17 | |
| Soci di cooperative | 17 | 4 | 4 | 70 | 38 | 112 | 156 | 59 | 2 | 2 | |
| Coadiuvanti | 65 | 3 | 17 | 567 | 290 | 874 | 1.434 | 1.644 | 60 | 5 | |
| Dirigenti | 365 | 131 | 13 | 239 | 68 | 320 | - | - | - | - | |
| Direttivi, quadri, impiegati | 4.149 | 620 | 611 | 12.368 | 4.765 | 17.744 | 6.472 | 526 | - | - | |
| Altri lavoratori dipendenti | 532 | 75 | 210 | 1.946 | 2.200 | 4.356 | 13.892 | 9.393 | 523 | 59 | |
| Agricoltura | 75 | 9 | 10 | 401 | 176 | 587 | 872 | 1.398 | 61 | 16 | |
| <i>Di cui disoccupati</i> | 4 | - | 1 | 15 | 12 | 28 | 102 | 52 | 4 | - | |
| Imprenditori, liberi professionisti | 30 | 3 | 3 | 60 | 14 | 77 | 79 | 66 | 4 | - | |
| Lavoratori in proprio | 26 | 5 | 1 | 123 | 59 | 183 | 301 | 625 | 16 | 4 | |
| Soci di cooperative | 1 | - | - | - | 1 | 1 | 2 | 2 | - | 1 | |
| Coadiuvanti | 12 | - | 4 | 123 | 60 | 187 | 271 | 501 | 22 | 2 | |
| Dirigenti | - | - | - | 9 | 3 | 12 | - | - | - | - | |
| Direttivi, quadri, impiegati | 5 | 1 | 1 | 63 | 18 | 82 | 40 | 5 | - | - | |
| Altri lavoratori dipendenti | 1 | - | 1 | 23 | 21 | 45 | 179 | 199 | 19 | 9 | |
| Industria | 485 | 47 | 55 | 3.290 | 1.844 | 5.189 | 9.582 | 6.803 | 329 | 34 | |
| <i>Di cui disoccupati</i> | 54 | 4 | 5 | 235 | 179 | 419 | 1.445 | 907 | 45 | 5 | |
| Imprenditori, liberi professionisti | 54 | 10 | 9 | 144 | 45 | 198 | 115 | 96 | 10 | - | |
| Lavoratori in proprio | 27 | 2 | - | 136 | 88 | 224 | 668 | 657 | 17 | 6 | |
| Soci di cooperative | - | - | - | 8 | 10 | 18 | 30 | 8 | 1 | - | |
| Coadiuvanti | 6 | - | 2 | 93 | 59 | 154 | 241 | 247 | 8 | 1 | |
| Dirigenti | 22 | 3 | - | 40 | 18 | 58 | - | - | - | - | |
| Direttivi, quadri, impiegati | 335 | 29 | 30 | 2.448 | 1.068 | 3.546 | 1.713 | 108 | - | - | |
| Altri lavoratori dipendenti | 41 | 3 | 14 | 421 | 556 | 991 | 6.815 | 5.687 | 293 | 27 | |
| Altre attività | 5.559 | 1.051 | 918 | 13.420 | 6.261 | 20.599 | 16.121 | 7.571 | 313 | 33 | |
| <i>Di cui disoccupati</i> | 108 | 12 | 21 | 462 | 293 | 776 | 1.030 | 258 | 20 | 2 | |
| Imprenditori, liberi professionisti | 703 | 239 | 88 | 633 | 167 | 888 | 300 | 213 | 8 | - | |
| Lavoratori in proprio | 151 | 15 | 27 | 825 | 547 | 1.399 | 3.158 | 2.493 | 63 | 7 | |
| Soci di cooperative | 16 | 4 | 4 | 62 | 27 | 93 | 124 | 49 | 1 | 1 | |
| Coadiuvanti | 47 | 3 | 11 | 351 | 171 | 533 | 922 | 896 | 30 | 2 | |
| Dirigenti | 343 | 128 | 13 | 190 | 47 | 250 | - | - | - | - | |
| Direttivi, quadri, impiegati | 3.809 | 590 | 580 | 9.857 | 3.679 | 14.116 | 4.719 | 413 | - | - | |
| Altri lavoratori dipendenti | 490 | 72 | 195 | 1.502 | 1.623 | 3.320 | 6.898 | 3.507 | 211 | 23 | |
| CONDIZIONE NON PROFESSIONALE | 2.122 | 169 | 294 | 13.004 | 4.319 | 17.617 | 37.272 | 88.101 | 23.615 | 2.273 | |
| In cerca di prima occupazione | 455 | 44 | 56 | 1.582 | 657 | 2.295 | 2.915 | 389 | 40 | 13 | |
| Scolari e studenti | 147 | 18 | 24 | 4.957 | 367 | 5.348 | 10.752 | 6.335 | 8.607 | - | |
| Casalinghe | 581 | 23 | 98 | 3.934 | 2.184 | 6.216 | 16.108 | 34.996 | 3.824 | 694 | |
| Ritirati dal lavoro | 801 | 67 | 102 | 2.189 | 904 | 3.195 | 6.264 | 41.468 | 9.697 | 1.087 | |
| Altri | 138 | 17 | 14 | 342 | 207 | 563 | 1.233 | 4.913 | 1.447 | 479 | |

Tavola 4.3 - Popolazione residente attiva e non attiva per classe di età e sesso; attiva per sezione di attività economica e posizione nella professione; non attiva per condizione non professionale

| ATTIVITÀ ECONOMICHE POSIZIONE NELLA PROFESSIONE | CLASSI DI ETÀ (anni) | | | | | | | | | | | |
|---|----------------------|--------------|---------------|---------------|---------------|---------------|---------------|---------------|---------------|---------------|--------------|--------------|
| | Meno di 14 | 14-19 | 20-24 | 25-29 | 30-34 | 35-39 | 40-44 | 45-49 | 50-54 | 55-59 | 60-64 | 65 e più |
| TOTALE | | | | | | | | | | | | |
| Condizione professionale | - | 6.137 | 20.932 | 30.265 | 28.627 | 26.531 | 27.207 | 21.112 | 19.927 | 11.693 | 5.375 | 3.020 |
| <i>Di cui disoccupati</i> | - | 773 | 1.988 | 1.969 | 1.448 | 1.040 | 881 | 703 | 730 | 391 | 112 | 5 |
| Imprenditori e liberi professionisti | - | 19 | 403 | 1.475 | 1.871 | 1.693 | 1.608 | 1.301 | 1.392 | 1.041 | 869 | 683 |
| Lavoratori in proprio | - | 182 | 1.500 | 3.642 | 3.839 | 4.073 | 4.709 | 4.397 | 5.281 | 4.245 | 2.626 | 1.617 |
| Soci di cooperative | - | 13 | 99 | 170 | 161 | 117 | 111 | 74 | 65 | 43 | 9 | 13 |
| Coadiuvanti | - | 219 | 912 | 953 | 753 | 637 | 711 | 685 | 808 | 582 | 253 | 126 |
| Dirigenti | - | - | 15 | 133 | 257 | 498 | 783 | 740 | 627 | 370 | 222 | 113 |
| Direttivi, quadri, impiegati | - | 394 | 5.345 | 9.895 | 10.412 | 9.108 | 8.309 | 4.839 | 3.526 | 1.456 | 609 | 188 |
| Altri lavoratori dipendenti | - | 5.310 | 12.658 | 13.997 | 11.334 | 10.405 | 10.976 | 9.076 | 8.228 | 3.956 | 787 | 280 |
| A - AGRICOLTURA, CACCIA E SILVICOLTURA | - | 225 | 798 | 1.070 | 981 | 1.084 | 1.254 | 1.272 | 1.826 | 1.905 | 1.258 | 875 |
| <i>Di cui disoccupati</i> | - | 56 | 104 | 49 | 46 | 42 | 31 | 36 | 54 | 49 | 22 | 1 |
| Imprenditori e liberi professionisti | - | 3 | 33 | 85 | 110 | 111 | 123 | 126 | 197 | 153 | 149 | 113 |
| Lavoratori in proprio | - | 32 | 191 | 368 | 360 | 484 | 598 | 601 | 1.033 | 1.189 | 919 | 654 |
| Soci di cooperative | - | 1 | 4 | 1 | 6 | 6 | 8 | 3 | 12 | 8 | 1 | 2 |
| Coadiuvanti | - | 49 | 171 | 210 | 151 | 151 | 174 | 159 | 196 | 188 | 65 | 49 |
| Dirigenti | - | - | 2 | 7 | 6 | 4 | 12 | 6 | 10 | 9 | 4 | 11 |
| Direttivi, quadri, impiegati | - | 6 | 41 | 58 | 69 | 56 | 44 | 23 | 20 | 12 | 9 | 4 |
| Altri lavoratori dipendenti | - | 134 | 356 | 341 | 279 | 272 | 295 | 354 | 358 | 346 | 111 | 42 |
| B - PESCA, PISCICOLTURA E SERVIZI CONNESSI | - | 1 | 8 | 9 | 8 | 1 | 7 | 10 | 9 | 6 | 2 | 1 |
| <i>Di cui disoccupati</i> | - | - | - | - | - | - | - | - | - | - | - | - |
| Imprenditori e liberi professionisti | - | - | - | - | - | - | 3 | 1 | - | - | 1 | - |
| Lavoratori in proprio | - | - | - | 1 | 1 | - | 2 | 1 | - | 2 | - | 1 |
| Soci di cooperative | - | - | - | - | - | - | - | - | - | - | - | - |
| Coadiuvanti | - | - | - | - | - | - | - | - | - | - | - | - |
| Dirigenti | - | - | - | - | - | - | - | - | - | - | - | - |
| Direttivi, quadri, impiegati | - | - | 1 | - | - | - | - | 2 | - | - | - | - |
| Altri lavoratori dipendenti | - | 1 | 7 | 8 | 7 | 1 | 2 | 6 | 9 | 4 | 1 | - |
| C - ESTRAZIONE DI MINERALI | - | 4 | 25 | 64 | 63 | 52 | 40 | 27 | 38 | 21 | 4 | 3 |
| <i>Di cui disoccupati</i> | - | 3 | 6 | 3 | 7 | 1 | - | - | 1 | - | - | - |
| Imprenditori e liberi professionisti | - | - | - | 3 | 3 | 3 | 6 | 2 | 8 | 5 | - | 2 |
| Lavoratori in proprio | - | - | 2 | 5 | 5 | 2 | 5 | 1 | 6 | 4 | 1 | - |
| Soci di cooperative | - | - | - | - | - | - | - | - | - | - | - | - |
| Coadiuvanti | - | - | 1 | 2 | 1 | - | - | - | - | - | - | - |
| Dirigenti | - | - | 1 | 1 | 1 | 3 | - | 2 | 4 | 1 | 1 | 1 |
| Direttivi, quadri, impiegati | - | - | 6 | 27 | 34 | 23 | 16 | 8 | 5 | 3 | 1 | - |
| Altri lavoratori dipendenti | - | 4 | 15 | 26 | 19 | 21 | 13 | 14 | 15 | 8 | 1 | - |
| D - ATTIVITÀ MANIFATTURIERE | - | 2.888 | 7.847 | 9.992 | 8.407 | 7.860 | 8.462 | 7.160 | 6.316 | 2.912 | 886 | 421 |
| <i>Di cui disoccupati</i> | - | 310 | 750 | 988 | 731 | 565 | 508 | 392 | 422 | 183 | 30 | 3 |
| Imprenditori e liberi professionisti | - | 3 | 66 | 208 | 229 | 274 | 301 | 297 | 290 | 238 | 160 | 116 |
| Lavoratori in proprio | - | 41 | 257 | 712 | 718 | 810 | 916 | 945 | 1.072 | 736 | 398 | 211 |
| Soci di cooperative | - | 5 | 22 | 30 | 38 | 24 | 24 | 14 | 11 | 7 | 1 | 1 |
| Coadiuvanti | - | 34 | 150 | 151 | 119 | 98 | 103 | 131 | 118 | 71 | 30 | 12 |
| Dirigenti | - | - | 5 | 35 | 64 | 127 | 171 | 195 | 181 | 75 | 35 | 10 |
| Direttivi, quadri, impiegati | - | 69 | 1.212 | 2.058 | 1.956 | 1.731 | 1.641 | 1.044 | 711 | 232 | 60 | 13 |
| Altri lavoratori dipendenti | - | 2.736 | 6.135 | 6.798 | 5.283 | 4.796 | 5.306 | 4.534 | 3.933 | 1.553 | 202 | 58 |
| E - PRODUZIONE E DISTRIBUZIONE DI ENERGIA ELETTRICA, GAS E ACQUA | - | 13 | 125 | 242 | 229 | 288 | 413 | 316 | 199 | 65 | 17 | 6 |
| <i>Di cui disoccupati</i> | - | 4 | 6 | 5 | 2 | 3 | 2 | 3 | 3 | 1 | - | - |
| Imprenditori e liberi professionisti | - | - | 1 | 2 | 1 | 1 | 4 | 1 | 4 | - | 2 | 4 |
| Lavoratori in proprio | - | - | - | 1 | 4 | 4 | 3 | 1 | 1 | 3 | - | - |
| Soci di cooperative | - | - | - | 1 | 1 | - | - | - | - | - | - | - |
| Coadiuvanti | - | - | 1 | - | - | 1 | - | - | - | 1 | 1 | - |
| Dirigenti | - | - | 1 | 2 | 1 | 2 | 10 | 5 | 7 | 5 | 2 | 1 |
| Direttivi, quadri, impiegati | - | 2 | 58 | 147 | 136 | 159 | 197 | 157 | 102 | 28 | 5 | 1 |
| Altri lavoratori dipendenti | - | 11 | 64 | 89 | 86 | 121 | 198 | 152 | 85 | 28 | 7 | - |
| F - COSTRUZIONI | - | 864 | 1.922 | 2.075 | 1.730 | 1.564 | 1.596 | 1.453 | 1.747 | 1.161 | 297 | 93 |
| <i>Di cui disoccupati</i> | - | 50 | 160 | 128 | 98 | 88 | 80 | 64 | 73 | 54 | 11 | - |
| Imprenditori e liberi professionisti | - | 3 | 35 | 105 | 125 | 114 | 113 | 116 | 150 | 98 | 68 | 38 |
| Lavoratori in proprio | - | 18 | 194 | 453 | 513 | 519 | 582 | 539 | 626 | 397 | 143 | 35 |
| Soci di cooperative | - | 2 | 11 | 13 | 12 | 10 | 9 | 7 | 6 | 8 | 2 | - |
| Coadiuvanti | - | 22 | 90 | 59 | 32 | 21 | 14 | 12 | 14 | 17 | 4 | 1 |
| Dirigenti | - | - | 1 | 10 | 12 | 12 | 16 | 25 | 14 | 18 | 1 | 1 |
| Direttivi, quadri, impiegati | - | 19 | 254 | 331 | 248 | 204 | 181 | 103 | 79 | 36 | 17 | 5 |
| Altri lavoratori dipendenti | - | 800 | 1.337 | 1.104 | 788 | 684 | 681 | 651 | 858 | 587 | 62 | 13 |
| G - COMMERCIO ALL'INGROSSO E AL DETTAGLIO; RIPARAZIONE DI AUTOVEICOLI, MOTOCICLI E DI BENI PERSONALI E PER LA CASA | - | 876 | 3.203 | 4.500 | 3.936 | 3.501 | 3.483 | 2.926 | 3.206 | 2.115 | 1.174 | 683 |
| <i>Di cui disoccupati</i> | - | 104 | 275 | 218 | 140 | 99 | 84 | 71 | 72 | 40 | 23 | - |
| Imprenditori e liberi professionisti | - | 5 | 72 | 276 | 284 | 260 | 303 | 253 | 309 | 241 | 179 | 106 |
| Lavoratori in proprio | - | 28 | 408 | 1.070 | 1.183 | 1.263 | 1.463 | 1.360 | 1.618 | 1.282 | 775 | 503 |
| Soci di cooperative | - | 1 | 17 | 22 | 22 | 14 | 17 | 12 | 10 | 3 | 3 | 4 |
| Coadiuvanti | - | 58 | 286 | 314 | 269 | 216 | 285 | 272 | 358 | 221 | 106 | 29 |
| Dirigenti | - | - | - | 20 | 21 | 36 | 37 | 28 | 28 | 14 | 4 | 2 |
| Direttivi, quadri, impiegati | - | 81 | 783 | 1.306 | 1.095 | 887 | 662 | 465 | 362 | 130 | 40 | 17 |
| Altri lavoratori dipendenti | - | 703 | 1.637 | 1.492 | 1.062 | 825 | 716 | 536 | 521 | 224 | 67 | 22 |

Tavola 4.3 segue - Popolazione residente attiva e non attiva per classe di età e sesso; attiva per sezione di attività economica e posizione nella professione; non attiva per condizione non professionale

| ATTIVITÀ ECONOMICHE POSIZIONE NELLA PROFESSIONE | CLASSI DI ETÀ (anni) | | | | | | | | | | | |
|---|----------------------|------------|--------------|--------------|--------------|--------------|--------------|--------------|--------------|------------|------------|------------|
| | Meno di 14 | 14-19 | 20-24 | 25-29 | 30-34 | 35-39 | 40-44 | 45-49 | 50-54 | 55-59 | 60-64 | 65 e più |
| TOTALE | | | | | | | | | | | | |
| H - ALBERGHI E RISTORANTI | - | 350 | 818 | 885 | 755 | 673 | 732 | 650 | 566 | 396 | 186 | 110 |
| <i>Di cui disoccupati</i> | - | 48 | 108 | 60 | 45 | 32 | 33 | 26 | 20 | 14 | 3 | 1 |
| Imprenditori e liberi professionisti | - | 2 | 21 | 25 | 32 | 28 | 38 | 48 | 34 | 27 | 20 | 13 |
| Lavoratori in proprio | - | 28 | 152 | 263 | 256 | 259 | 321 | 282 | 249 | 196 | 99 | 66 |
| Soci di cooperative | - | - | 2 | 12 | 8 | 7 | 6 | 8 | 3 | 3 | - | - |
| Coadiuvanti | - | 38 | 108 | 107 | 97 | 92 | 71 | 61 | 69 | 55 | 30 | 17 |
| Dirigenti | - | - | - | 3 | 5 | 4 | 4 | 4 | 2 | 1 | - | - |
| Direttivi, quadri, impiegati | - | 16 | 62 | 71 | 58 | 29 | 47 | 32 | 22 | 12 | 1 | 3 |
| Altri lavoratori dipendenti | - | 266 | 473 | 404 | 299 | 254 | 245 | 215 | 187 | 102 | 36 | 11 |
| I - TRASPORTI, MAGAZZINAGGIO E COMUNICAZIONI | - | 100 | 730 | 1.421 | 1.945 | 1.732 | 1.936 | 1.328 | 1.059 | 607 | 221 | 51 |
| <i>Di cui disoccupati</i> | - | 29 | 94 | 45 | 28 | 20 | 17 | 12 | 14 | 10 | 4 | - |
| Imprenditori e liberi professionisti | - | - | 10 | 22 | 21 | 21 | 18 | 21 | 23 | 21 | 16 | 8 |
| Lavoratori in proprio | - | 6 | 38 | 140 | 157 | 140 | 132 | 146 | 170 | 165 | 115 | 32 |
| Soci di cooperative | - | 3 | 11 | 18 | 18 | 13 | 11 | 6 | 11 | 10 | 1 | - |
| Coadiuvanti | - | 5 | 37 | 30 | 15 | 9 | 14 | 8 | 10 | 10 | 5 | 1 |
| Dirigenti | - | - | - | 5 | 13 | 23 | 30 | 24 | 22 | 18 | 12 | - |
| Direttivi, quadri, impiegati | - | 10 | 261 | 604 | 883 | 640 | 795 | 446 | 319 | 135 | 40 | 2 |
| Altri lavoratori dipendenti | - | 76 | 373 | 602 | 838 | 886 | 936 | 677 | 504 | 248 | 32 | 8 |
| J - INTERMEDIAZIONE MONETARIA E FINANZIARIA | - | 50 | 664 | 1.217 | 1.335 | 1.039 | 1.145 | 705 | 612 | 244 | 75 | 23 |
| <i>Di cui disoccupati</i> | - | 10 | 35 | 26 | 12 | 9 | 8 | 6 | 5 | 2 | 1 | - |
| Imprenditori e liberi professionisti | - | - | 21 | 72 | 75 | 42 | 57 | 61 | 44 | 36 | 23 | 13 |
| Lavoratori in proprio | - | - | 8 | 35 | 40 | 36 | 29 | 21 | 27 | 10 | 7 | 6 |
| Soci di cooperative | - | - | 1 | 1 | 1 | 1 | 1 | - | 1 | 1 | - | - |
| Coadiuvanti | - | 1 | 4 | 8 | 4 | 7 | 10 | 4 | 6 | 1 | - | - |
| Dirigenti | - | - | 1 | 2 | 10 | 29 | 60 | 59 | 73 | 20 | 9 | 1 |
| Direttivi, quadri, impiegati | - | 35 | 578 | 1.059 | 1.161 | 881 | 955 | 534 | 439 | 169 | 32 | 3 |
| Altri lavoratori dipendenti | - | 14 | 51 | 40 | 44 | 43 | 33 | 26 | 22 | 7 | 4 | - |
| K - ATTIVITÀ IMMOBILIARI, NOLEGGIO, INFORMATICA, RICERCA, ALTRE ATTIVITÀ PROFESSIONALI E IMPRENDITORIALI | - | 170 | 1.601 | 2.491 | 2.141 | 1.505 | 1.297 | 884 | 773 | 435 | 251 | 191 |
| <i>Di cui disoccupati</i> | - | 41 | 124 | 133 | 121 | 57 | 49 | 27 | 20 | 15 | 6 | - |
| Imprenditori e liberi professionisti | - | 1 | 81 | 422 | 531 | 405 | 368 | 242 | 233 | 143 | 153 | 146 |
| Lavoratori in proprio | - | 3 | 57 | 161 | 174 | 163 | 148 | 109 | 112 | 57 | 43 | 23 |
| Soci di cooperative | - | - | 10 | 28 | 21 | 13 | 12 | 10 | 4 | 1 | - | 1 |
| Coadiuvanti | - | 2 | 22 | 25 | 19 | 10 | 13 | 17 | 7 | 7 | 3 | 2 |
| Dirigenti | - | - | 1 | 12 | 26 | 45 | 54 | 54 | 28 | 22 | 6 | 4 |
| Direttivi, quadri, impiegati | - | 71 | 1.052 | 1.425 | 1.044 | 582 | 378 | 226 | 147 | 68 | 27 | 6 |
| Altri lavoratori dipendenti | - | 93 | 378 | 418 | 326 | 287 | 324 | 226 | 242 | 137 | 19 | 9 |
| L - PUBBLICA AMMINISTRAZIONE E DIFESA; ASSICURAZIONE SOCIALE OBBLIGATORIA | - | 64 | 709 | 1.728 | 2.032 | 1.888 | 1.605 | 1.077 | 833 | 433 | 217 | 32 |
| <i>Di cui disoccupati</i> | - | 4 | 22 | 17 | 12 | 5 | 6 | 5 | 2 | 2 | 1 | - |
| Imprenditori e liberi professionisti | - | - | 2 | 8 | 12 | 5 | 1 | 2 | 2 | 1 | 1 | 3 |
| Lavoratori in proprio | - | - | 2 | 7 | 3 | 4 | 4 | 4 | 1 | 3 | 3 | 1 |
| Soci di cooperative | - | - | - | - | - | 2 | - | 1 | - | 1 | - | - |
| Coadiuvanti | - | - | 2 | 1 | 1 | 1 | - | - | - | - | - | 2 |
| Dirigenti | - | - | - | 7 | 27 | 73 | 96 | 90 | 81 | 60 | 36 | 2 |
| Direttivi, quadri, impiegati | - | 11 | 242 | 793 | 1.263 | 1.238 | 958 | 557 | 415 | 185 | 109 | 7 |
| Altri lavoratori dipendenti | - | 53 | 463 | 911 | 726 | 565 | 546 | 423 | 334 | 183 | 68 | 17 |
| M - ISTRUZIONE | - | 62 | 356 | 1.275 | 1.797 | 2.197 | 2.342 | 1.394 | 1.102 | 605 | 359 | 185 |
| <i>Di cui disoccupati</i> | - | 31 | 59 | 93 | 77 | 28 | 17 | 14 | 5 | 4 | - | - |
| Imprenditori e liberi professionisti | - | - | 14 | 47 | 36 | 27 | 39 | 24 | 16 | 12 | 8 | 1 |
| Lavoratori in proprio | - | 3 | 2 | 30 | 25 | 36 | 44 | 45 | 37 | 22 | 16 | 18 |
| Soci di cooperative | - | - | 5 | 4 | 4 | 5 | 4 | 3 | - | 1 | - | 1 |
| Coadiuvanti | - | 1 | 6 | 6 | 4 | 4 | 5 | 8 | 7 | 7 | 4 | 9 |
| Dirigenti | - | - | 3 | 13 | 28 | 53 | 153 | 133 | 110 | 78 | 55 | 56 |
| Direttivi, quadri, impiegati | - | 28 | 215 | 881 | 1.344 | 1.609 | 1.638 | 833 | 600 | 297 | 186 | 73 |
| Altri lavoratori dipendenti | - | 30 | 111 | 294 | 356 | 463 | 459 | 348 | 332 | 188 | 90 | 27 |
| N - SANITÀ E ALTRI SERVIZI SOCIALI | - | 110 | 1.109 | 2.067 | 2.192 | 2.211 | 1.871 | 1.153 | 902 | 452 | 264 | 238 |
| <i>Di cui disoccupati</i> | - | 47 | 155 | 121 | 83 | 54 | 21 | 22 | 20 | 7 | 5 | - |
| Imprenditori e liberi professionisti | - | - | 18 | 123 | 342 | 340 | 178 | 65 | 47 | 45 | 80 | 107 |
| Lavoratori in proprio | - | 3 | 22 | 62 | 73 | 62 | 71 | 45 | 40 | 42 | 17 | 18 |
| Soci di cooperative | - | - | 7 | 26 | 22 | 17 | 9 | 8 | 4 | - | - | 3 |
| Coadiuvanti | - | - | 8 | 10 | 12 | 8 | 3 | 4 | 5 | 1 | 2 | 2 |
| Dirigenti | - | - | - | 9 | 37 | 62 | 117 | 96 | 53 | 40 | 48 | 16 |
| Direttivi, quadri, impiegati | - | 24 | 413 | 826 | 848 | 831 | 620 | 303 | 212 | 104 | 58 | 32 |
| Altri lavoratori dipendenti | - | 83 | 641 | 1.011 | 858 | 891 | 873 | 632 | 541 | 220 | 59 | 60 |

Tavola 4.3 segue - Popolazione residente attiva e non attiva per classe di età e sesso; attiva per sezione di attività economica e posizione nella professione; non attiva per condizione non professionale

| ATTIVITÀ ECONOMICHE POSIZIONE NELLA PROFESSIONE | CLASSI DI ETÀ (anni) | | | | | | | | | | | |
|---|----------------------|--------|--------|--------|--------|--------|--------|--------|--------|--------|--------|----------|
| | Meno di 14 | 14-19 | 20-24 | 25-29 | 30-34 | 35-39 | 40-44 | 45-49 | 50-54 | 55-59 | 60-64 | 65 e più |
| | TOTALE | | | | | | | | | | | |
| O - ALTRI SERVIZI PUBBLICI, SOCIALI E PERSONALI | - | 332 | 900 | 1.057 | 921 | 795 | 831 | 612 | 549 | 291 | 151 | 103 |
| <i>Di cui disoccupati</i> | - | 33 | 72 | 60 | 34 | 27 | 17 | 17 | 16 | 10 | 6 | - |
| Imprenditori e liberi professionisti | - | 2 | 29 | 76 | 69 | 61 | 56 | 42 | 35 | 21 | 9 | 13 |
| Lavoratori in proprio | - | 20 | 160 | 313 | 305 | 279 | 362 | 273 | 269 | 131 | 83 | 46 |
| Soci di cooperative | - | 1 | 6 | 13 | 6 | 5 | 7 | 2 | 3 | - | 1 | 1 |
| Coadiuvanti | - | 8 | 26 | 26 | 25 | 15 | 15 | 8 | 16 | 3 | 3 | 1 |
| Dirigenti | - | - | - | 7 | 6 | 25 | 23 | 19 | 14 | 9 | 9 | 8 |
| Direttivi, quadri, impiegati | - | 20 | 163 | 300 | 268 | 235 | 173 | 102 | 87 | 45 | 23 | 22 |
| Altri lavoratori dipendenti | - | 281 | 516 | 322 | 242 | 175 | 195 | 166 | 125 | 82 | 23 | 12 |
| P - SERVIZI DOMESTICI PRESSO FAMIGLIE E CONVIVENZE | - | 28 | 117 | 171 | 155 | 141 | 192 | 145 | 189 | 45 | 13 | 5 |
| <i>Di cui disoccupati</i> | - | 3 | 18 | 23 | 12 | 10 | 8 | 8 | 3 | - | - | - |
| Imprenditori e liberi professionisti | - | - | - | 1 | 1 | 1 | - | - | - | - | - | - |
| Lavoratori in proprio | - | - | 7 | 21 | 22 | 12 | 29 | 24 | 20 | 6 | 7 | 3 |
| Soci di cooperative | - | - | 3 | 1 | 2 | - | 3 | - | - | - | - | - |
| Coadiuvanti | - | 1 | 2 | 3 | 4 | 4 | 3 | 1 | 2 | - | - | 1 |
| Dirigenti | - | - | - | - | - | - | - | - | - | - | - | - |
| Direttivi, quadri, impiegati | - | 2 | 4 | 8 | 5 | 3 | 3 | 4 | 5 | - | 1 | - |
| Altri lavoratori dipendenti | - | 25 | 101 | 137 | 121 | 121 | 154 | 116 | 162 | 39 | 5 | 1 |
| Q - ORGANIZZAZIONI ED ORGANISMI EXTRATERRITORIALI | - | - | - | 1 | - | - | 1 | - | 1 | - | - | - |
| <i>Di cui disoccupati</i> | - | - | - | - | - | - | - | - | - | - | - | - |
| Imprenditori e liberi professionisti | - | - | - | - | - | - | - | - | - | - | - | - |
| Lavoratori in proprio | - | - | - | - | - | - | - | - | - | - | - | - |
| Soci di cooperative | - | - | - | - | - | - | - | - | - | - | - | - |
| Coadiuvanti | - | - | - | - | - | - | - | - | - | - | - | - |
| Dirigenti | - | - | - | - | - | - | - | - | - | - | - | - |
| Direttivi, quadri, impiegati | - | - | - | 1 | - | - | 1 | - | 1 | - | - | - |
| Altri lavoratori dipendenti | - | - | - | - | - | - | - | - | - | - | - | - |
| In cerca di prima occupazione | - | 4.103 | 3.603 | 1.726 | 598 | 197 | 21 | - | - | - | - | - |
| TOTALE POPOLAZIONE ATTIVA | - | 10.240 | 24.535 | 31.991 | 29.225 | 26.728 | 27.228 | 21.112 | 19.927 | 11.693 | 5.375 | 3.020 |
| Scolari e studenti | 31.393 | 22.218 | 6.662 | 1.931 | 372 | 89 | 11 | - | - | - | - | - |
| Casalinghe | - | 499 | 1.296 | 3.004 | 3.768 | 4.324 | 5.946 | 6.644 | 9.219 | 7.576 | 6.418 | 13.725 |
| Ritirati dal lavoro | - | 903 | 159 | 173 | 168 | 357 | 944 | 1.477 | 5.496 | 13.915 | 20.782 | 73.425 |
| Altri | 20.437 | 928 | 947 | 823 | 569 | 499 | 578 | 594 | 1.080 | 1.686 | 1.887 | 6.902 |
| TOTALE POPOLAZIONE NON ATTIVA | 51.830 | 24.548 | 9.064 | 5.931 | 4.877 | 5.269 | 7.479 | 8.715 | 15.795 | 23.177 | 29.087 | 94.052 |

Tavola 4.3 segue - Popolazione residente attiva e non attiva per classe di età e sesso; attiva per sezione di attività economica e posizione nella professione; non attiva per condizione non professionale

| ATTIVITÀ ECONOMICHE POSIZIONE NELLA PROFESSIONE | CLASSI DI ETÀ (anni) | | | | | | | | | | | |
|---|----------------------|--------------|---------------|---------------|---------------|---------------|---------------|---------------|---------------|--------------|--------------|--------------|
| | Meno di 14 | 14-19 | 20-24 | 25-29 | 30-34 | 35-39 | 40-44 | 45-49 | 50-54 | 55-59 | 60-64 | 65 e più |
| MASCHI | | | | | | | | | | | | |
| Condizione professionale | - | 3.962 | 11.729 | 17.286 | 16.548 | 15.726 | 16.817 | 13.933 | 13.721 | 8.936 | 4.237 | 2.304 |
| <i>Di cui disoccupati</i> | - | 398 | 872 | 797 | 609 | 465 | 422 | 355 | 422 | 340 | 98 | 3 |
| Imprenditori e liberi professionisti | - | 12 | 255 | 1.022 | 1.320 | 1.290 | 1.228 | 1.026 | 1.135 | 861 | 766 | 599 |
| Lavoratori in proprio | - | 113 | 968 | 2.407 | 2.659 | 2.863 | 3.254 | 3.101 | 3.906 | 3.270 | 2.221 | 1.324 |
| Soci di cooperative | - | 9 | 49 | 94 | 92 | 75 | 59 | 50 | 44 | 39 | 7 | 9 |
| Coadiuvanti | - | 156 | 614 | 546 | 332 | 210 | 145 | 129 | 159 | 139 | 87 | 40 |
| Dirigenti | - | - | 11 | 92 | 188 | 390 | 607 | 627 | 549 | 327 | 191 | 91 |
| Direttivi, quadri, impiegati | - | 93 | 1.660 | 3.797 | 4.419 | 4.176 | 4.409 | 2.930 | 2.276 | 983 | 359 | 88 |
| Altri lavoratori dipendenti | - | 3.579 | 8.172 | 9.328 | 7.538 | 6.722 | 7.115 | 6.070 | 5.652 | 3.317 | 606 | 153 |
| A - AGRICOLTURA, CACCIA E SILVICOLTURA | - | 177 | 624 | 842 | 763 | 808 | 889 | 882 | 1.280 | 1.389 | 1.131 | 767 |
| <i>Di cui disoccupati</i> | - | 30 | 50 | 31 | 30 | 19 | 21 | 22 | 41 | 36 | 19 | 1 |
| Imprenditori e liberi professionisti | - | 2 | 22 | 70 | 89 | 88 | 91 | 98 | 142 | 115 | 134 | 97 |
| Lavoratori in proprio | - | 27 | 164 | 314 | 294 | 402 | 464 | 453 | 780 | 916 | 863 | 598 |
| Soci di cooperative | - | 1 | 4 | 1 | 4 | 5 | 7 | 3 | 9 | 8 | 1 | 2 |
| Coadiuvanti | - | 46 | 140 | 137 | 85 | 44 | 31 | 13 | 19 | 14 | 23 | 16 |
| Dirigenti | - | - | 2 | 3 | 5 | 4 | 11 | 3 | 8 | 9 | 4 | 10 |
| Direttivi, quadri, impiegati | - | 2 | 23 | 32 | 43 | 34 | 25 | 19 | 13 | 10 | 7 | 4 |
| Altri lavoratori dipendenti | - | 99 | 269 | 285 | 243 | 231 | 260 | 293 | 309 | 317 | 99 | 40 |
| B - PESCA, PISCICOLTURA E SERVIZI CONNESSI | - | 1 | 3 | 7 | 6 | - | 5 | 9 | 9 | 6 | 2 | 1 |
| <i>Di cui disoccupati</i> | - | - | - | - | - | - | - | - | - | - | - | - |
| Imprenditori e liberi professionisti | - | - | - | - | - | - | 2 | 1 | - | - | 1 | - |
| Lavoratori in proprio | - | - | - | 1 | 1 | - | 1 | 1 | - | 2 | - | 1 |
| Soci di cooperative | - | - | - | - | - | - | - | - | - | - | - | - |
| Coadiuvanti | - | - | - | - | - | - | - | - | - | - | - | - |
| Dirigenti | - | - | - | - | - | - | - | - | - | - | - | - |
| Direttivi, quadri, impiegati | - | - | - | - | - | - | - | 1 | - | - | - | - |
| Altri lavoratori dipendenti | - | 1 | 3 | 6 | 5 | - | 2 | 6 | 9 | 4 | 1 | - |
| C - ESTRAZIONE DI MINERALI | - | 2 | 18 | 51 | 52 | 42 | 35 | 23 | 33 | 17 | 4 | 3 |
| <i>Di cui disoccupati</i> | - | 1 | 4 | 1 | 6 | 1 | - | - | 1 | - | - | - |
| Imprenditori e liberi professionisti | - | - | - | 3 | 2 | 2 | 4 | 2 | 6 | 3 | - | 2 |
| Lavoratori in proprio | - | - | 2 | 4 | 5 | 2 | 5 | 1 | 5 | 3 | 1 | - |
| Soci di cooperative | - | - | - | - | - | - | - | - | - | - | - | - |
| Coadiuvanti | - | - | - | 2 | - | - | - | - | - | - | - | - |
| Dirigenti | - | - | 1 | - | 1 | 3 | - | 2 | 3 | - | 1 | 1 |
| Direttivi, quadri, impiegati | - | - | 1 | 16 | 25 | 17 | 13 | 6 | 4 | 3 | 1 | - |
| Altri lavoratori dipendenti | - | 2 | 14 | 26 | 19 | 18 | 13 | 12 | 15 | 8 | 1 | - |
| D - ATTIVITÀ MANIFATTURIERE | - | 1.935 | 4.904 | 6.449 | 5.443 | 4.990 | 5.376 | 4.826 | 4.429 | 2.531 | 778 | 364 |
| <i>Di cui disoccupati</i> | - | 180 | 372 | 355 | 277 | 199 | 188 | 161 | 196 | 166 | 25 | 2 |
| Imprenditori e liberi professionisti | - | 1 | 50 | 156 | 172 | 214 | 228 | 247 | 241 | 209 | 144 | 108 |
| Lavoratori in proprio | - | 28 | 185 | 481 | 530 | 595 | 682 | 728 | 859 | 630 | 371 | 192 |
| Soci di cooperative | - | 3 | 13 | 18 | 29 | 18 | 15 | 13 | 7 | 7 | 1 | 1 |
| Coadiuvanti | - | 25 | 107 | 100 | 64 | 35 | 23 | 25 | 26 | 15 | 10 | 5 |
| Dirigenti | - | - | 4 | 28 | 50 | 116 | 161 | 183 | 173 | 73 | 32 | 8 |
| Direttivi, quadri, impiegati | - | 20 | 424 | 986 | 1.059 | 947 | 980 | 716 | 527 | 198 | 44 | 6 |
| Altri lavoratori dipendenti | - | 1.858 | 4.121 | 4.680 | 3.539 | 3.065 | 3.287 | 2.914 | 2.596 | 1.399 | 176 | 44 |
| E - PRODUZIONE E DISTRIBUZIONE DI ENERGIA ELETTRICA, GAS E ACQUA | - | 10 | 92 | 177 | 181 | 233 | 370 | 292 | 184 | 61 | 16 | 3 |
| <i>Di cui disoccupati</i> | - | 2 | 3 | 3 | - | 1 | 2 | 2 | 2 | 1 | - | - |
| Imprenditori e liberi professionisti | - | - | 1 | 1 | 1 | 1 | 3 | 1 | 3 | - | 2 | 2 |
| Lavoratori in proprio | - | - | - | 1 | 3 | 4 | 2 | 1 | 1 | 3 | - | - |
| Soci di cooperative | - | - | - | 1 | 1 | - | - | - | - | - | - | - |
| Coadiuvanti | - | - | - | - | - | - | - | - | - | - | - | - |
| Dirigenti | - | - | - | 2 | 1 | 2 | 10 | 5 | 7 | 5 | 2 | 1 |
| Direttivi, quadri, impiegati | - | 1 | 30 | 87 | 92 | 109 | 159 | 136 | 92 | 26 | 5 | - |
| Altri lavoratori dipendenti | - | 9 | 60 | 85 | 83 | 117 | 196 | 149 | 81 | 27 | 7 | - |
| F - COSTRUZIONI | - | 821 | 1.722 | 1.862 | 1.601 | 1.449 | 1.492 | 1.394 | 1.702 | 1.138 | 291 | 89 |
| <i>Di cui disoccupati</i> | - | 37 | 115 | 119 | 87 | 84 | 76 | 61 | 68 | 54 | 11 | - |
| Imprenditori e liberi professionisti | - | 3 | 30 | 96 | 123 | 106 | 107 | 110 | 144 | 95 | 67 | 36 |
| Lavoratori in proprio | - | 17 | 189 | 445 | 504 | 514 | 570 | 532 | 619 | 393 | 142 | 35 |
| Soci di cooperative | - | 1 | 10 | 12 | 12 | 10 | 8 | 6 | 6 | 8 | 2 | - |
| Coadiuvanti | - | 22 | 84 | 51 | 22 | 13 | 4 | 3 | 6 | 11 | 1 | 1 |
| Dirigenti | - | - | 1 | 8 | 12 | 11 | 14 | 25 | 14 | 16 | 1 | 1 |
| Direttivi, quadri, impiegati | - | 8 | 134 | 163 | 151 | 126 | 116 | 76 | 63 | 30 | 16 | 4 |
| Altri lavoratori dipendenti | - | 770 | 1.274 | 1.087 | 777 | 669 | 673 | 642 | 850 | 585 | 62 | 12 |
| G - COMMERCIO ALL'INGROSSO E AL DETTAGLIO; RIPARAZIONE DI AUTOVEICOLI, MOTOCICLI E DI BENI PERSONALI E PER LA CASA | - | 526 | 1.686 | 2.452 | 2.283 | 2.022 | 2.071 | 1.784 | 2.065 | 1.453 | 828 | 477 |
| <i>Di cui disoccupati</i> | - | 49 | 105 | 100 | 60 | 54 | 50 | 40 | 45 | 32 | 20 | - |
| Imprenditori e liberi professionisti | - | 2 | 48 | 211 | 210 | 197 | 217 | 181 | 240 | 182 | 143 | 80 |
| Lavoratori in proprio | - | 14 | 235 | 644 | 740 | 804 | 959 | 882 | 1.104 | 900 | 558 | 359 |
| Soci di cooperative | - | 1 | 8 | 14 | 14 | 11 | 5 | 8 | 7 | 1 | 2 | 3 |
| Coadiuvanti | - | 38 | 172 | 144 | 101 | 64 | 49 | 54 | 64 | 63 | 36 | 8 |
| Dirigenti | - | - | - | 18 | 15 | 31 | 33 | 25 | 26 | 14 | 3 | 2 |
| Direttivi, quadri, impiegati | - | 16 | 229 | 485 | 459 | 364 | 319 | 251 | 228 | 100 | 30 | 12 |
| Altri lavoratori dipendenti | - | 455 | 994 | 936 | 744 | 551 | 489 | 383 | 396 | 193 | 56 | 13 |

Tavola 4.3 segue - Popolazione residente attiva e non attiva per classe di età e sesso; attiva per sezione di attività economica e posizione nella professione; non attiva per condizione non professionale

| ATTIVITÀ ECONOMICHE POSIZIONE NELLA PROFESSIONE | CLASSI DI ETÀ (anni) | | | | | | | | | | | |
|---|----------------------|------------|------------|--------------|--------------|--------------|--------------|--------------|------------|------------|------------|------------|
| | Meno di 14 | 14-19 | 20-24 | 25-29 | 30-34 | 35-39 | 40-44 | 45-49 | 50-54 | 55-59 | 60-64 | 65 e più |
| MASCHI | | | | | | | | | | | | |
| H - ALBERGHI E RISTORANTI | - | 183 | 400 | 427 | 365 | 316 | 335 | 287 | 236 | 213 | 86 | 56 |
| <i>Di cui disoccupati</i> | - | 26 | 46 | 21 | 21 | 20 | 20 | 17 | 13 | 10 | 2 | - |
| Imprenditori e liberi professionisti | - | 2 | 9 | 18 | 18 | 16 | 23 | 21 | 20 | 17 | 8 | 7 |
| Lavoratori in proprio | - | 12 | 70 | 140 | 150 | 138 | 173 | 138 | 108 | 107 | 49 | 39 |
| Soci di cooperative | - | - | 1 | 9 | 2 | 3 | 1 | 4 | 1 | 1 | - | - |
| Coadiuvanti | - | 15 | 54 | 56 | 33 | 38 | 24 | 20 | 30 | 26 | 11 | 4 |
| Dirigenti | - | - | - | 3 | 5 | 3 | 1 | 4 | 1 | 1 | - | - |
| Direttivi, quadri, impiegati | - | 7 | 29 | 30 | 31 | 14 | 26 | 17 | 12 | 8 | 1 | 1 |
| Altri lavoratori dipendenti | - | 147 | 237 | 171 | 126 | 104 | 87 | 83 | 64 | 53 | 17 | 5 |
| I - TRASPORTI, MAGAZZINAGGIO E COMUNICAZIONI | - | 69 | 477 | 1.010 | 1.413 | 1.408 | 1.630 | 1.178 | 939 | 551 | 197 | 46 |
| <i>Di cui disoccupati</i> | - | 12 | 36 | 26 | 15 | 17 | 10 | 12 | 12 | 9 | 4 | - |
| Imprenditori e liberi professionisti | - | - | 6 | 19 | 16 | 17 | 15 | 20 | 18 | 19 | 15 | 8 |
| Lavoratori in proprio | - | 4 | 36 | 129 | 150 | 130 | 123 | 132 | 157 | 161 | 113 | 29 |
| Soci di cooperative | - | 3 | 7 | 16 | 16 | 13 | 11 | 6 | 10 | 10 | 1 | - |
| Coadiuvanti | - | 3 | 29 | 22 | 12 | 5 | 4 | 3 | 4 | 4 | 2 | 1 |
| Dirigenti | - | - | - | 2 | 11 | 14 | 24 | 15 | 16 | 9 | 9 | - |
| Direttivi, quadri, impiegati | - | 4 | 95 | 271 | 456 | 406 | 568 | 351 | 251 | 107 | 28 | 1 |
| Altri lavoratori dipendenti | - | 55 | 304 | 551 | 752 | 823 | 885 | 651 | 483 | 241 | 29 | 7 |
| J - INTERMEDIAZIONE MONETARIA E FINANZIARIA | - | 14 | 242 | 624 | 714 | 695 | 946 | 596 | 529 | 230 | 69 | 17 |
| <i>Di cui disoccupati</i> | - | 5 | 15 | 9 | 2 | 6 | 3 | 1 | 2 | 1 | 1 | - |
| Imprenditori e liberi professionisti | - | - | 16 | 62 | 56 | 32 | 50 | 52 | 40 | 33 | 22 | 10 |
| Lavoratori in proprio | - | - | 3 | 31 | 27 | 26 | 25 | 18 | 21 | 9 | 6 | 5 |
| Soci di cooperative | - | - | - | - | - | - | - | - | - | 1 | - | - |
| Coadiuvanti | - | - | 2 | 4 | - | 1 | 1 | - | 1 | - | - | - |
| Dirigenti | - | - | 1 | - | 10 | 25 | 57 | 57 | 68 | 20 | 8 | 1 |
| Direttivi, quadri, impiegati | - | 6 | 191 | 503 | 588 | 576 | 786 | 450 | 380 | 161 | 29 | 1 |
| Altri lavoratori dipendenti | - | 8 | 29 | 24 | 33 | 35 | 27 | 19 | 19 | 6 | 4 | - |
| K - ATTIVITÀ IMMOBILIARI, NOLEGGIO, INFORMATICA, RICERCA, ALTRE ATTIVITÀ PROFESSIONALI E IMPRENDITORIALI | - | 49 | 527 | 1.145 | 1.088 | 899 | 797 | 549 | 512 | 339 | 213 | 169 |
| <i>Di cui disoccupati</i> | - | 13 | 31 | 55 | 50 | 30 | 27 | 13 | 14 | 13 | 5 | - |
| Imprenditori e liberi professionisti | - | 1 | 48 | 272 | 377 | 317 | 303 | 205 | 210 | 131 | 143 | 135 |
| Lavoratori in proprio | - | 1 | 30 | 94 | 109 | 96 | 83 | 64 | 73 | 40 | 33 | 21 |
| Soci di cooperative | - | - | 3 | 10 | 5 | 7 | 3 | 5 | 1 | 1 | - | 1 |
| Coadiuvanti | - | 2 | 11 | 14 | 8 | 1 | 3 | 6 | 1 | 2 | 2 | 1 |
| Dirigenti | - | - | 1 | 11 | 20 | 42 | 46 | 49 | 26 | 21 | 5 | 2 |
| Direttivi, quadri, impiegati | - | 11 | 271 | 522 | 402 | 291 | 202 | 112 | 77 | 44 | 15 | 4 |
| Altri lavoratori dipendenti | - | 34 | 163 | 222 | 167 | 145 | 157 | 108 | 124 | 100 | 15 | 5 |
| L - PUBBLICA AMMINISTRAZIONE E DIFESA; ASSICURAZIONE SOCIALE OBBLIGATORIA | - | 47 | 510 | 1.091 | 1.062 | 1.022 | 1.009 | 787 | 628 | 342 | 174 | 18 |
| <i>Di cui disoccupati</i> | - | 1 | 12 | 9 | 7 | 2 | 4 | 2 | 1 | 2 | 1 | - |
| Imprenditori e liberi professionisti | - | - | 2 | 4 | 4 | 3 | - | 1 | 2 | - | 1 | 1 |
| Lavoratori in proprio | - | - | 2 | 4 | 3 | 4 | 3 | 4 | 1 | 3 | 2 | 1 |
| Soci di cooperative | - | - | - | - | - | 1 | - | 1 | - | 1 | - | - |
| Coadiuvanti | - | - | - | 2 | 1 | 1 | - | - | - | - | - | - |
| Dirigenti | - | - | - | 5 | 17 | 46 | 72 | 75 | 66 | 55 | 34 | 2 |
| Direttivi, quadri, impiegati | - | 2 | 83 | 285 | 451 | 505 | 459 | 339 | 280 | 129 | 77 | 5 |
| Altri lavoratori dipendenti | - | 45 | 423 | 791 | 586 | 462 | 475 | 367 | 279 | 154 | 60 | 9 |
| M - ISTRUZIONE | - | 20 | 72 | 236 | 440 | 548 | 647 | 465 | 436 | 243 | 157 | 68 |
| <i>Di cui disoccupati</i> | - | 13 | 14 | 8 | 14 | 4 | 3 | 3 | 3 | 4 | - | - |
| Imprenditori e liberi professionisti | - | - | 4 | 14 | 11 | 12 | 13 | 11 | 7 | 5 | 6 | 1 |
| Lavoratori in proprio | - | - | - | 7 | 6 | 10 | 9 | 11 | 12 | 7 | 8 | 1 |
| Soci di cooperative | - | - | - | - | 1 | 1 | 3 | 1 | - | 1 | - | - |
| Coadiuvanti | - | 1 | 3 | - | - | 1 | 1 | - | 1 | 2 | - | 1 |
| Dirigenti | - | - | - | 2 | 15 | 26 | 79 | 91 | 84 | 60 | 46 | 41 |
| Direttivi, quadri, impiegati | - | 6 | 37 | 147 | 312 | 358 | 394 | 243 | 188 | 90 | 52 | 19 |
| Altri lavoratori dipendenti | - | 13 | 28 | 66 | 95 | 140 | 148 | 108 | 144 | 78 | 45 | 5 |
| N - SANITÀ E ALTRI SERVIZI SOCIALI | - | 36 | 226 | 532 | 750 | 891 | 826 | 547 | 414 | 229 | 177 | 141 |
| <i>Di cui disoccupati</i> | - | 22 | 46 | 35 | 27 | 14 | 6 | 15 | 15 | 5 | 5 | - |
| Imprenditori e liberi professionisti | - | - | 8 | 50 | 202 | 245 | 139 | 48 | 37 | 41 | 72 | 99 |
| Lavoratori in proprio | - | 1 | 12 | 35 | 43 | 32 | 36 | 28 | 23 | 22 | 16 | 6 |
| Soci di cooperative | - | - | - | 6 | 5 | 2 | - | 2 | 1 | - | - | 2 |
| Coadiuvanti | - | - | 1 | 4 | 1 | 2 | 3 | - | 1 | 1 | 2 | 1 |
| Dirigenti | - | - | - | 4 | 20 | 45 | 82 | 76 | 44 | 35 | 37 | 14 |
| Direttivi, quadri, impiegati | - | 7 | 78 | 177 | 248 | 324 | 270 | 165 | 117 | 48 | 32 | 12 |
| Altri lavoratori dipendenti | - | 28 | 127 | 256 | 231 | 241 | 296 | 228 | 191 | 82 | 18 | 7 |

Tavola 4.3 segue - Popolazione residente attiva e non attiva per classe di età e sesso; attiva per sezione di attività economica e posizione nella professione; non attiva per condizione non professionale

| ATTIVITÀ ECONOMICHE POSIZIONE NELLA PROFESSIONE | CLASSI DI ETÀ (anni) | | | | | | | | | | | |
|---|----------------------|--------|--------|--------|--------|--------|--------|--------|--------|-------|--------|----------|
| | Meno di 14 | 14-19 | 20-24 | 25-29 | 30-34 | 35-39 | 40-44 | 45-49 | 50-54 | 55-59 | 60-64 | 65 e più |
| MASCHI | | | | | | | | | | | | |
| O - ALTRI SERVIZI PUBBLICI, SOCIALI E PERSONALI | - | 71 | 218 | 368 | 370 | 386 | 375 | 301 | 302 | 184 | 107 | 82 |
| <i>Di cui disoccupati</i> | - | 6 | 21 | 23 | 12 | 13 | 11 | 5 | 8 | 7 | 5 | - |
| Imprenditori e liberi professionisti | - | 1 | 11 | 46 | 39 | 40 | 33 | 28 | 25 | 11 | 8 | 13 |
| Lavoratori in proprio | - | 9 | 38 | 76 | 92 | 106 | 118 | 106 | 141 | 74 | 55 | 36 |
| Soci di cooperative | - | - | 3 | 7 | 3 | 4 | 6 | 1 | 2 | - | - | - |
| Coadiuvanti | - | 4 | 11 | 10 | 5 | 4 | 2 | 4 | 6 | 1 | - | 1 |
| Dirigenti | - | - | - | 6 | 6 | 22 | 17 | 17 | 13 | 9 | 9 | 8 |
| Direttivi, quadri, impiegati | - | 2 | 34 | 91 | 102 | 105 | 91 | 47 | 43 | 29 | 21 | 19 |
| Altri lavoratori dipendenti | - | 55 | 121 | 132 | 123 | 105 | 108 | 98 | 72 | 60 | 14 | 5 |
| P - SERVIZI DOMESTICI PRESSO FAMIGLIE E CONVIVENZE | - | 1 | 8 | 12 | 17 | 17 | 13 | 13 | 22 | 10 | 7 | 3 |
| <i>Di cui disoccupati</i> | - | 1 | 2 | 2 | 1 | 1 | 1 | 1 | 1 | - | - | - |
| Imprenditori e liberi professionisti | - | - | - | - | - | - | - | - | - | - | - | - |
| Lavoratori in proprio | - | - | 2 | 1 | 2 | - | 1 | 2 | 2 | - | 4 | 1 |
| Soci di cooperative | - | - | - | - | - | - | - | - | - | - | - | - |
| Coadiuvanti | - | - | - | - | - | 1 | - | 1 | - | - | - | 1 |
| Dirigenti | - | - | - | - | - | - | - | - | - | - | - | - |
| Direttivi, quadri, impiegati | - | 1 | 1 | 1 | - | - | - | 1 | - | - | 1 | - |
| Altri lavoratori dipendenti | - | - | 5 | 10 | 15 | 16 | 12 | 9 | 20 | 10 | 2 | 1 |
| Q - ORGANIZZAZIONI ED ORGANISMI EXTRATERRITORIALI | - | - | - | 1 | - | - | 1 | - | 1 | - | - | - |
| <i>Di cui disoccupati</i> | - | - | - | - | - | - | - | - | - | - | - | - |
| Imprenditori e liberi professionisti | - | - | - | - | - | - | - | - | - | - | - | - |
| Lavoratori in proprio | - | - | - | - | - | - | - | - | - | - | - | - |
| Soci di cooperative | - | - | - | - | - | - | - | - | - | - | - | - |
| Coadiuvanti | - | - | - | - | - | - | - | - | - | - | - | - |
| Dirigenti | - | - | - | - | - | - | - | - | - | - | - | - |
| Direttivi, quadri, impiegati | - | - | - | 1 | - | - | 1 | - | 1 | - | - | - |
| Altri lavoratori dipendenti | - | - | - | - | - | - | - | - | - | - | - | - |
| In cerca di prima occupazione | - | 1.757 | 1.450 | 624 | 215 | 85 | 10 | - | - | - | - | - |
| TOTALE POPOLAZIONE ATTIVA | - | 5.719 | 13.179 | 17.910 | 16.763 | 15.811 | 16.827 | 13.933 | 13.721 | 8.936 | 4.237 | 2.304 |
| Scolari e studenti | 16.080 | 10.808 | 3.130 | 954 | 190 | 43 | 6 | - | - | - | - | - |
| Casalinghe | - | - | - | - | - | - | - | - | - | - | - | - |
| Ritirati dal lavoro | - | 503 | 105 | 92 | 88 | 135 | 343 | 646 | 3.354 | 6.922 | 10.717 | 32.382 |
| Altri | 10.631 | 701 | 758 | 519 | 318 | 309 | 321 | 335 | 628 | 854 | 921 | 2.295 |
| TOTALE POPOLAZIONE NON ATTIVA | 26.711 | 12.012 | 3.993 | 1.565 | 596 | 487 | 670 | 981 | 3.982 | 7.776 | 11.638 | 34.677 |

Tavola 4.3 segue - Popolazione residente attiva e non attiva per classe di età e sesso; attiva per sezione di attività economica e posizione nella professione; non attiva per condizione non professionale

| ATTIVITÀ ECONOMICHE POSIZIONE NELLA PROFESSIONE | CLASSI DI ETÀ (anni) | | | | | | | | | | | |
|---|----------------------|--------------|--------------|---------------|---------------|---------------|---------------|--------------|--------------|--------------|--------------|------------|
| | Meno di 14 | 14-19 | 20-24 | 25-29 | 30-34 | 35-39 | 40-44 | 45-49 | 50-54 | 55-59 | 60-64 | 65 e più |
| FEMMINE | | | | | | | | | | | | |
| Condizione professionale | - | 2.175 | 9.203 | 12.979 | 12.079 | 10.805 | 10.390 | 7.179 | 6.206 | 2.757 | 1.138 | 716 |
| <i>Di cui disoccupati</i> | - | 375 | 1.116 | 1.172 | 839 | 575 | 459 | 348 | 308 | 51 | 14 | 2 |
| Imprenditori e liberi professionisti | - | 7 | 148 | 453 | 551 | 403 | 380 | 275 | 180 | 103 | 84 | 84 |
| Lavoratori in proprio | - | 69 | 532 | 1.235 | 1.180 | 1.210 | 1.455 | 1.296 | 1.375 | 975 | 405 | 293 |
| Soci di cooperative | - | 4 | 50 | 76 | 69 | 42 | 52 | 24 | 21 | 4 | 2 | 4 |
| Coadiuvanti | - | 63 | 298 | 407 | 421 | 427 | 566 | 556 | 649 | 443 | 166 | 86 |
| Dirigenti | - | - | 4 | 41 | 69 | 108 | 176 | 113 | 78 | 43 | 31 | 22 |
| Direttivi, quadri, impiegati | - | 301 | 3.685 | 6.098 | 5.993 | 4.932 | 3.900 | 1.909 | 1.250 | 473 | 250 | 100 |
| Altri lavoratori dipendenti | - | 1.731 | 4.486 | 4.669 | 3.796 | 3.683 | 3.861 | 3.006 | 2.576 | 639 | 181 | 127 |
| A - AGRICOLTURA, CACCIA E SILVICOLTURA | - | 48 | 174 | 228 | 218 | 276 | 365 | 390 | 546 | 516 | 127 | 108 |
| <i>Di cui disoccupati</i> | - | 26 | 54 | 18 | 16 | 23 | 10 | 14 | 13 | 13 | 3 | - |
| Imprenditori e liberi professionisti | - | 1 | 11 | 15 | 21 | 23 | 32 | 28 | 55 | 38 | 15 | 16 |
| Lavoratori in proprio | - | 5 | 27 | 54 | 66 | 82 | 134 | 148 | 253 | 273 | 56 | 56 |
| Soci di cooperative | - | - | - | - | 2 | 1 | 1 | - | 3 | - | - | - |
| Coadiuvanti | - | 3 | 31 | 73 | 66 | 107 | 143 | 146 | 177 | 174 | 42 | 33 |
| Dirigenti | - | - | - | 4 | 1 | - | 1 | 3 | 2 | - | - | 1 |
| Direttivi, quadri, impiegati | - | 4 | 18 | 26 | 26 | 22 | 19 | 4 | 7 | 2 | 2 | - |
| Altri lavoratori dipendenti | - | 35 | 87 | 56 | 36 | 41 | 35 | 61 | 49 | 29 | 12 | 2 |
| B - PESCA, PISCICOLTURA E SERVIZI CONNESSI | - | - | 5 | 2 | 2 | 1 | 2 | 1 | - | - | - | - |
| <i>Di cui disoccupati</i> | - | - | - | - | - | - | - | - | - | - | - | - |
| Imprenditori e liberi professionisti | - | - | - | - | - | - | 1 | - | - | - | - | - |
| Lavoratori in proprio | - | - | - | - | - | - | 1 | - | - | - | - | - |
| Soci di cooperative | - | - | - | - | - | - | - | - | - | - | - | - |
| Coadiuvanti | - | - | - | - | - | - | - | - | - | - | - | - |
| Dirigenti | - | - | - | - | - | - | - | - | - | - | - | - |
| Direttivi, quadri, impiegati | - | - | 1 | - | - | - | - | 1 | - | - | - | - |
| Altri lavoratori dipendenti | - | - | 4 | 2 | 2 | 1 | - | - | - | - | - | - |
| C - ESTRAZIONE DI MINERALI | - | 2 | 7 | 13 | 11 | 10 | 5 | 4 | 5 | 4 | - | - |
| <i>Di cui disoccupati</i> | - | 2 | 2 | 2 | 1 | - | - | - | - | - | - | - |
| Imprenditori e liberi professionisti | - | - | - | - | 1 | 1 | 2 | - | 2 | 2 | - | - |
| Lavoratori in proprio | - | - | - | 1 | - | - | - | - | 1 | 1 | - | - |
| Soci di cooperative | - | - | - | - | - | - | - | - | - | - | - | - |
| Coadiuvanti | - | - | 1 | - | 1 | - | - | - | - | - | - | - |
| Dirigenti | - | - | - | 1 | - | - | - | - | 1 | 1 | - | - |
| Direttivi, quadri, impiegati | - | - | 5 | 11 | 9 | 6 | 3 | 2 | 1 | - | - | - |
| Altri lavoratori dipendenti | - | 2 | 1 | - | - | 3 | - | 2 | - | - | - | - |
| D - ATTIVITÀ MANIFATTURIERE | - | 953 | 2.943 | 3.543 | 2.964 | 2.870 | 3.086 | 2.334 | 1.887 | 381 | 108 | 57 |
| <i>Di cui disoccupati</i> | - | 130 | 378 | 633 | 454 | 366 | 320 | 231 | 226 | 17 | 5 | 1 |
| Imprenditori e liberi professionisti | - | 2 | 16 | 52 | 57 | 60 | 73 | 50 | 49 | 29 | 16 | 8 |
| Lavoratori in proprio | - | 13 | 72 | 231 | 188 | 215 | 234 | 217 | 213 | 106 | 27 | 19 |
| Soci di cooperative | - | 2 | 9 | 12 | 9 | 6 | 9 | 1 | 4 | - | - | - |
| Coadiuvanti | - | 9 | 43 | 51 | 55 | 63 | 80 | 106 | 92 | 56 | 20 | 7 |
| Dirigenti | - | - | 1 | 7 | 14 | 11 | 10 | 12 | 8 | 2 | 3 | 2 |
| Direttivi, quadri, impiegati | - | 49 | 788 | 1.072 | 897 | 784 | 661 | 328 | 184 | 34 | 16 | 7 |
| Altri lavoratori dipendenti | - | 878 | 2.014 | 2.118 | 1.744 | 1.731 | 2.019 | 1.620 | 1.337 | 154 | 26 | 14 |
| E - PRODUZIONE E DISTRIBUZIONE DI ENERGIA ELETTRICA, GAS E ACQUA | - | 3 | 33 | 65 | 48 | 55 | 43 | 24 | 15 | 4 | 1 | 3 |
| <i>Di cui disoccupati</i> | - | 2 | 3 | 2 | 2 | 2 | - | 1 | 1 | - | - | - |
| Imprenditori e liberi professionisti | - | - | - | 1 | - | - | 1 | - | 1 | - | - | 2 |
| Lavoratori in proprio | - | - | - | - | 1 | - | 1 | - | - | - | - | - |
| Soci di cooperative | - | - | - | - | - | - | - | - | - | - | - | - |
| Coadiuvanti | - | - | 1 | - | - | 1 | 1 | - | - | 1 | 1 | - |
| Dirigenti | - | - | - | - | - | - | - | - | - | - | - | - |
| Direttivi, quadri, impiegati | - | 1 | 28 | 60 | 44 | 50 | 38 | 21 | 10 | 2 | - | 1 |
| Altri lavoratori dipendenti | - | 2 | 4 | 4 | 3 | 4 | 2 | 3 | 4 | 1 | - | - |
| F - COSTRUZIONI | - | 43 | 200 | 213 | 129 | 115 | 104 | 59 | 45 | 23 | 6 | 4 |
| <i>Di cui disoccupati</i> | - | 13 | 45 | 9 | 11 | 4 | 4 | 3 | 5 | - | - | - |
| Imprenditori e liberi professionisti | - | - | 5 | 9 | 2 | 8 | 6 | 6 | 6 | 3 | 1 | 2 |
| Lavoratori in proprio | - | 1 | 5 | 8 | 9 | 5 | 12 | 7 | 7 | 4 | 1 | - |
| Soci di cooperative | - | 1 | 1 | 1 | - | - | 1 | 1 | - | - | - | - |
| Coadiuvanti | - | - | 6 | 8 | 10 | 8 | 10 | 9 | 8 | 6 | 3 | - |
| Dirigenti | - | - | - | 2 | - | 1 | 2 | - | - | 2 | - | - |
| Direttivi, quadri, impiegati | - | 11 | 120 | 168 | 97 | 78 | 65 | 27 | 16 | 6 | 1 | 1 |
| Altri lavoratori dipendenti | - | 30 | 63 | 17 | 11 | 15 | 8 | 9 | 8 | 2 | - | 1 |
| G - COMMERCIO ALL'INGROSSO E AL DETTAGLIO; RIPARAZIONE DI AUTOVEICOLI, MOTOCICLI E DI BENI PERSONALI E PER LA CASA | - | 350 | 1.517 | 2.048 | 1.653 | 1.479 | 1.412 | 1.142 | 1.141 | 662 | 346 | 206 |
| <i>Di cui disoccupati</i> | - | 55 | 170 | 118 | 80 | 45 | 34 | 31 | 27 | 8 | 3 | - |
| Imprenditori e liberi professionisti | - | 3 | 24 | 65 | 74 | 63 | 86 | 72 | 69 | 59 | 36 | 26 |
| Lavoratori in proprio | - | 14 | 173 | 426 | 443 | 459 | 504 | 478 | 514 | 382 | 217 | 144 |
| Soci di cooperative | - | - | 9 | 8 | 8 | 3 | 12 | 4 | 3 | 2 | 1 | 1 |
| Coadiuvanti | - | 20 | 114 | 170 | 168 | 152 | 236 | 218 | 294 | 158 | 70 | 21 |
| Dirigenti | - | - | - | 2 | 6 | 5 | 4 | 3 | 2 | - | 1 | - |
| Direttivi, quadri, impiegati | - | 65 | 554 | 821 | 636 | 523 | 343 | 214 | 134 | 30 | 10 | 5 |
| Altri lavoratori dipendenti | - | 248 | 643 | 556 | 318 | 274 | 227 | 153 | 125 | 31 | 11 | 9 |

Tavola 4.3 segue - Popolazione residente attiva e non attiva per classe di età e sesso; attiva per sezione di attività economica e posizione nella professione; non attiva per condizione non professionale

| ATTIVITÀ ECONOMICHE POSIZIONE NELLA PROFESSIONE | CLASSI DI ETÀ (anni) | | | | | | | | | | | |
|---|----------------------|------------|--------------|--------------|--------------|--------------|--------------|------------|------------|------------|------------|------------|
| | Meno di 14 | 14-19 | 20-24 | 25-29 | 30-34 | 35-39 | 40-44 | 45-49 | 50-54 | 55-59 | 60-64 | 65 e più |
| FEMMINE | | | | | | | | | | | | |
| H - ALBERGHI E RISTORANTI | - | 167 | 418 | 458 | 390 | 357 | 397 | 363 | 330 | 183 | 100 | 54 |
| <i>Di cui disoccupati</i> | - | 22 | 62 | 39 | 24 | 12 | 13 | 9 | 7 | 4 | 1 | 1 |
| Imprenditori e liberi professionisti | - | - | 12 | 7 | 14 | 12 | 15 | 27 | 14 | 10 | 12 | 6 |
| Lavoratori in proprio | - | 16 | 82 | 123 | 106 | 121 | 148 | 144 | 141 | 89 | 50 | 27 |
| Soci di cooperative | - | - | 1 | 3 | 6 | 4 | 5 | 4 | 2 | 2 | - | - |
| Coadiuvanti | - | 23 | 54 | 51 | 64 | 54 | 47 | 41 | 39 | 29 | 19 | 13 |
| Dirigenti | - | - | - | - | - | 1 | 3 | - | 1 | - | - | - |
| Direttivi, quadri, impiegati | - | 9 | 33 | 41 | 27 | 15 | 21 | 15 | 10 | 4 | - | 2 |
| Altri lavoratori dipendenti | - | 119 | 236 | 233 | 173 | 150 | 158 | 132 | 123 | 49 | 19 | 6 |
| I - TRASPORTI, MAGAZZINAGGIO E COMUNICAZIONI | - | 31 | 253 | 411 | 532 | 324 | 306 | 150 | 120 | 56 | 24 | 5 |
| <i>Di cui disoccupati</i> | - | 17 | 58 | 19 | 13 | 3 | 7 | - | 2 | 1 | - | - |
| Imprenditori e liberi professionisti | - | - | 4 | 3 | 5 | 4 | 3 | 1 | 5 | 2 | 1 | - |
| Lavoratori in proprio | - | 2 | 2 | 11 | 7 | 10 | 9 | 14 | 13 | 4 | 2 | 3 |
| Soci di cooperative | - | - | 4 | 2 | 2 | - | - | - | 1 | - | - | - |
| Coadiuvanti | - | 2 | 8 | 8 | 3 | 4 | 10 | 5 | 6 | 6 | 3 | - |
| Dirigenti | - | - | - | 3 | 2 | 9 | 6 | 9 | 6 | 9 | 3 | - |
| Direttivi, quadri, impiegati | - | 6 | 166 | 333 | 427 | 234 | 227 | 95 | 68 | 28 | 12 | 1 |
| Altri lavoratori dipendenti | - | 21 | 69 | 51 | 86 | 63 | 51 | 26 | 21 | 7 | 3 | 1 |
| J - INTERMEDIAZIONE MONETARIA E FINANZIARIA | - | 36 | 422 | 593 | 621 | 344 | 199 | 109 | 83 | 14 | 6 | 6 |
| <i>Di cui disoccupati</i> | - | 5 | 20 | 17 | 10 | 3 | 5 | 5 | 3 | 1 | - | - |
| Imprenditori e liberi professionisti | - | - | 5 | 10 | 19 | 10 | 7 | 9 | 4 | 3 | 1 | 3 |
| Lavoratori in proprio | - | - | 5 | 4 | 13 | 10 | 4 | 3 | 6 | 1 | 1 | 1 |
| Soci di cooperative | - | - | 1 | 1 | 1 | 1 | 1 | - | 1 | - | - | - |
| Coadiuvanti | - | 1 | 2 | 4 | 4 | 6 | 9 | 4 | 5 | 1 | - | - |
| Dirigenti | - | - | - | 2 | - | 4 | 3 | 2 | 5 | - | 1 | - |
| Direttivi, quadri, impiegati | - | 29 | 387 | 556 | 573 | 305 | 169 | 84 | 59 | 8 | 3 | 2 |
| Altri lavoratori dipendenti | - | 6 | 22 | 16 | 11 | 8 | 6 | 7 | 3 | 1 | - | - |
| K - ATTIVITÀ IMMOBILIARI, NOLEGGIO, INFORMATICA, RICERCA, ALTRE ATTIVITÀ PROFESSIONALI E IMPRENDITORIALI | - | 121 | 1.074 | 1.346 | 1.053 | 606 | 500 | 335 | 261 | 96 | 38 | 22 |
| <i>Di cui disoccupati</i> | - | 28 | 93 | 78 | 71 | 27 | 22 | 14 | 6 | 2 | 1 | - |
| Imprenditori e liberi professionisti | - | - | 33 | 150 | 154 | 88 | 65 | 37 | 23 | 12 | 10 | 11 |
| Lavoratori in proprio | - | 2 | 27 | 67 | 65 | 67 | 65 | 45 | 39 | 17 | 10 | 2 |
| Soci di cooperative | - | - | 7 | 18 | 16 | 6 | 9 | 5 | 3 | - | - | - |
| Coadiuvanti | - | - | 11 | 11 | 11 | 9 | 10 | 11 | 6 | 5 | 1 | 1 |
| Dirigenti | - | - | - | 1 | 6 | 3 | 8 | 5 | 2 | 1 | 1 | 2 |
| Direttivi, quadri, impiegati | - | 60 | 781 | 903 | 642 | 291 | 176 | 114 | 70 | 24 | 12 | 2 |
| Altri lavoratori dipendenti | - | 59 | 215 | 196 | 159 | 142 | 167 | 118 | 118 | 37 | 4 | 4 |
| L - PUBBLICA AMMINISTRAZIONE E DIFESA; ASSICURAZIONE SOCIALE OBBLIGATORIA | - | 17 | 199 | 637 | 970 | 866 | 596 | 290 | 205 | 91 | 43 | 14 |
| <i>Di cui disoccupati</i> | - | 3 | 10 | 8 | 5 | 3 | 2 | 3 | 1 | - | - | - |
| Imprenditori e liberi professionisti | - | - | - | 4 | 8 | 2 | 1 | 1 | - | 1 | - | 2 |
| Lavoratori in proprio | - | - | - | 3 | - | - | 1 | - | - | - | 1 | - |
| Soci di cooperative | - | - | - | - | - | 1 | - | - | - | - | - | - |
| Coadiuvanti | - | - | - | - | - | - | - | - | - | - | - | 2 |
| Dirigenti | - | - | - | 2 | 10 | 27 | 24 | 15 | 15 | 5 | 2 | - |
| Direttivi, quadri, impiegati | - | 9 | 159 | 508 | 812 | 733 | 499 | 218 | 135 | 56 | 32 | 2 |
| Altri lavoratori dipendenti | - | 8 | 40 | 120 | 140 | 103 | 71 | 56 | 55 | 29 | 8 | 8 |
| M - ISTRUZIONE | - | 42 | 284 | 1.039 | 1.357 | 1.649 | 1.695 | 929 | 666 | 362 | 202 | 117 |
| <i>Di cui disoccupati</i> | - | 18 | 45 | 85 | 63 | 24 | 14 | 11 | 2 | - | - | - |
| Imprenditori e liberi professionisti | - | - | 10 | 33 | 25 | 15 | 26 | 13 | 9 | 7 | 2 | - |
| Lavoratori in proprio | - | 3 | 2 | 23 | 19 | 26 | 35 | 34 | 25 | 15 | 8 | 17 |
| Soci di cooperative | - | - | 5 | 4 | 3 | 4 | 1 | 2 | - | - | - | 1 |
| Coadiuvanti | - | - | 3 | 6 | 4 | 3 | 4 | 8 | 6 | 5 | 4 | 8 |
| Dirigenti | - | - | 3 | 11 | 13 | 27 | 74 | 42 | 26 | 18 | 9 | 15 |
| Direttivi, quadri, impiegati | - | 22 | 178 | 734 | 1.032 | 1.251 | 1.244 | 590 | 412 | 207 | 134 | 54 |
| Altri lavoratori dipendenti | - | 17 | 83 | 228 | 261 | 323 | 311 | 240 | 188 | 110 | 45 | 22 |
| N - SANITÀ E ALTRI SERVIZI SOCIALI | - | 74 | 883 | 1.535 | 1.442 | 1.320 | 1.045 | 606 | 488 | 223 | 87 | 97 |
| <i>Di cui disoccupati</i> | - | 25 | 109 | 86 | 56 | 40 | 15 | 7 | 5 | 2 | - | - |
| Imprenditori e liberi professionisti | - | - | 10 | 73 | 140 | 95 | 39 | 17 | 10 | 4 | 8 | 8 |
| Lavoratori in proprio | - | 2 | 10 | 27 | 30 | 30 | 35 | 17 | 17 | 20 | 1 | 12 |
| Soci di cooperative | - | - | 7 | 20 | 17 | 15 | 9 | 6 | 3 | - | - | 1 |
| Coadiuvanti | - | - | 7 | 6 | 11 | 6 | - | 4 | 4 | - | - | 1 |
| Dirigenti | - | - | - | 5 | 17 | 17 | 35 | 20 | 9 | 5 | 11 | 2 |
| Direttivi, quadri, impiegati | - | 17 | 335 | 649 | 600 | 507 | 350 | 138 | 95 | 56 | 26 | 20 |
| Altri lavoratori dipendenti | - | 55 | 514 | 755 | 627 | 650 | 577 | 404 | 350 | 138 | 41 | 53 |

Tavola 4.3 segue - Popolazione residente attiva e non attiva per classe di età e sesso; attiva per sezione di attività economica e posizione nella professione; non attiva per condizione non professionale

| ATTIVITÀ ECONOMICHE POSIZIONE NELLA PROFESSIONE | CLASSI DI ETÀ (anni) | | | | | | | | | | | |
|---|----------------------|--------|--------|--------|--------|--------|--------|-------|--------|--------|--------|----------|
| | Meno di 14 | 14-19 | 20-24 | 25-29 | 30-34 | 35-39 | 40-44 | 45-49 | 50-54 | 55-59 | 60-64 | 65 e più |
| FEMMINE | | | | | | | | | | | | |
| O - ALTRI SERVIZI PUBBLICI, SOCIALI E PERSONALI | - | 261 | 682 | 689 | 551 | 409 | 456 | 311 | 247 | 107 | 44 | 21 |
| <i>Di cui disoccupati</i> | - | 27 | 51 | 37 | 22 | 14 | 6 | 12 | 8 | 3 | 1 | - |
| Imprenditori e liberi professionisti | - | 1 | 18 | 30 | 30 | 21 | 23 | 14 | 10 | 10 | 1 | - |
| Lavoratori in proprio | - | 11 | 122 | 237 | 213 | 173 | 244 | 167 | 128 | 57 | 28 | 10 |
| Soci di cooperative | - | 1 | 3 | 6 | 3 | 1 | 1 | 1 | 1 | - | 1 | 1 |
| Coadiuvanti | - | 4 | 15 | 16 | 20 | 11 | 13 | 4 | 10 | 2 | 3 | - |
| Dirigenti | - | - | - | 1 | - | 3 | 6 | 2 | 1 | - | - | - |
| Direttivi, quadri, impiegati | - | 18 | 129 | 209 | 166 | 130 | 82 | 55 | 44 | 16 | 2 | 3 |
| Altri lavoratori dipendenti | - | 226 | 395 | 190 | 119 | 70 | 87 | 68 | 53 | 22 | 9 | 7 |
| P - SERVIZI DOMESTICI PRESSO FAMIGLIE E CONVIVENZE | - | 27 | 109 | 159 | 138 | 124 | 179 | 132 | 167 | 35 | 6 | 2 |
| <i>Di cui disoccupati</i> | - | 2 | 16 | 21 | 11 | 9 | 7 | 7 | 2 | - | - | - |
| Imprenditori e liberi professionisti | - | - | - | 1 | 1 | 1 | - | - | - | - | - | - |
| Lavoratori in proprio | - | - | 5 | 20 | 20 | 12 | 28 | 22 | 18 | 6 | 3 | 2 |
| Soci di cooperative | - | - | 3 | 1 | 2 | - | 3 | - | - | - | - | - |
| Coadiuvanti | - | 1 | 2 | 3 | 4 | 3 | 3 | - | 2 | - | - | - |
| Dirigenti | - | - | - | - | - | - | - | - | - | - | - | - |
| Direttivi, quadri, impiegati | - | 1 | 3 | 7 | 5 | 3 | 3 | 3 | 5 | - | - | - |
| Altri lavoratori dipendenti | - | 25 | 96 | 127 | 106 | 105 | 142 | 107 | 142 | 29 | 3 | - |
| Q - ORGANIZZAZIONI ED ORGANISMI EXTRATERRITORIALI | - | - | - | - | - | - | - | - | - | - | - | - |
| <i>Di cui disoccupati</i> | - | - | - | - | - | - | - | - | - | - | - | - |
| Imprenditori e liberi professionisti | - | - | - | - | - | - | - | - | - | - | - | - |
| Lavoratori in proprio | - | - | - | - | - | - | - | - | - | - | - | - |
| Soci di cooperative | - | - | - | - | - | - | - | - | - | - | - | - |
| Coadiuvanti | - | - | - | - | - | - | - | - | - | - | - | - |
| Dirigenti | - | - | - | - | - | - | - | - | - | - | - | - |
| Direttivi, quadri, impiegati | - | - | - | - | - | - | - | - | - | - | - | - |
| Altri lavoratori dipendenti | - | - | - | - | - | - | - | - | - | - | - | - |
| In cerca di prima occupazione | - | 2.346 | 2.153 | 1.102 | 383 | 112 | 11 | - | - | - | - | - |
| TOTALE POPOLAZIONE ATTIVA | - | 4.521 | 11.356 | 14.081 | 12.462 | 10.917 | 10.401 | 7.179 | 6.206 | 2.757 | 1.138 | 716 |
| Scolari e studenti | 15.313 | 11.410 | 3.532 | 977 | 182 | 46 | 5 | - | - | - | - | - |
| Casalinghe | - | 499 | 1.296 | 3.004 | 3.768 | 4.324 | 5.946 | 6.644 | 9.219 | 7.576 | 6.418 | 13.725 |
| Ritirati dal lavoro | - | 400 | 54 | 81 | 80 | 222 | 601 | 831 | 2.142 | 6.993 | 10.065 | 41.043 |
| Altri | 9.806 | 227 | 189 | 304 | 251 | 190 | 257 | 259 | 452 | 832 | 966 | 4.607 |
| TOTALE POPOLAZIONE NON ATTIVA | 25.119 | 12.536 | 5.071 | 4.366 | 4.281 | 4.782 | 6.809 | 7.734 | 11.813 | 15.401 | 17.449 | 59.375 |

Tavola 4.4 - Popolazione residente attiva e non attiva per stato civile e sesso; attiva per sezione di attività economica e posizione nella professione; non attiva per condizione non professionale

| ATTIVITÀ ECONOMICHE POSIZIONE NELLA PROFESSIONE | Celibi e nubili | Coniugati | Separati legalmente | Divorziati | Vedovi | Totale |
|---|-----------------|----------------|---------------------|--------------|--------------|----------------|
| TOTALE | | | | | | |
| Condizione professionale | 63.245 | 128.039 | 3.798 | 2.485 | 3.259 | 200.826 |
| <i>Di cui disoccupati</i> | 4.886 | 4.542 | 303 | 194 | 115 | 10.040 |
| Imprenditori e liberi professionisti | 2.735 | 8.882 | 262 | 189 | 287 | 12.355 |
| Lavoratori in proprio | 7.542 | 26.444 | 645 | 438 | 1.042 | 36.111 |
| Soci di cooperative | 278 | 562 | 16 | 7 | 12 | 875 |
| Coadiuvanti | 1.991 | 4.500 | 46 | 32 | 70 | 6.639 |
| Dirigenti | 521 | 3.007 | 92 | 76 | 62 | 3.758 |
| Direttivi, quadri, impiegati | 17.555 | 34.220 | 1.067 | 687 | 552 | 54.081 |
| Altri lavoratori dipendenti | 32.623 | 50.424 | 1.670 | 1.056 | 1.234 | 87.007 |
| A - AGRICOLTURA, CACCIA E SILVICOLTURA | 3.557 | 8.425 | 100 | 88 | 378 | 12.548 |
| <i>Di cui disoccupati</i> | 242 | 231 | 6 | 3 | 8 | 490 |
| Imprenditori e liberi professionisti | 249 | 870 | 12 | 15 | 57 | 1.203 |
| Lavoratori in proprio | 1.663 | 4.450 | 35 | 35 | 246 | 6.429 |
| Soci di cooperative | 9 | 39 | 1 | 2 | 1 | 52 |
| Coadiuvanti | 459 | 1.071 | 4 | 3 | 26 | 1.563 |
| Dirigenti | 14 | 52 | 1 | 1 | 3 | 71 |
| Direttivi, quadri, impiegati | 120 | 210 | 2 | 6 | 4 | 342 |
| Altri lavoratori dipendenti | 1.043 | 1.733 | 45 | 26 | 41 | 2.888 |
| B - PESCA, PISCICOLTURA E SERVIZI CONNESSI | 18 | 39 | - | 3 | 2 | 62 |
| <i>Di cui disoccupati</i> | - | - | - | - | - | - |
| Imprenditori e liberi professionisti | - | 2 | - | 3 | - | 5 |
| Lavoratori in proprio | 1 | 6 | - | - | 1 | 8 |
| Soci di cooperative | - | - | - | - | - | - |
| Coadiuvanti | - | - | - | - | - | - |
| Dirigenti | - | - | - | - | - | - |
| Direttivi, quadri, impiegati | 1 | 2 | - | - | - | 3 |
| Altri lavoratori dipendenti | 16 | 29 | - | - | 1 | 46 |
| C - ESTRAZIONE DI MINERALI | 119 | 211 | 2 | 2 | 7 | 341 |
| <i>Di cui disoccupati</i> | 13 | 8 | - | - | - | 21 |
| Imprenditori e liberi professionisti | 7 | 24 | - | - | 1 | 32 |
| Lavoratori in proprio | 11 | 18 | - | - | 2 | 31 |
| Soci di cooperative | - | - | - | - | - | - |
| Coadiuvanti | 4 | - | - | - | - | 4 |
| Dirigenti | 2 | 12 | - | - | 1 | 15 |
| Direttivi, quadri, impiegati | 45 | 73 | 2 | 2 | 1 | 123 |
| Altri lavoratori dipendenti | 50 | 84 | - | - | 2 | 136 |
| D - ATTIVITÀ MANIFATTURIERE | 21.456 | 39.148 | 1.066 | 703 | 778 | 63.151 |
| <i>Di cui disoccupati</i> | 2.154 | 2.399 | 148 | 118 | 63 | 4.882 |
| Imprenditori e liberi professionisti | 373 | 1.693 | 36 | 39 | 41 | 2.182 |
| Lavoratori in proprio | 1.321 | 5.165 | 124 | 90 | 116 | 6.816 |
| Soci di cooperative | 56 | 117 | 2 | 1 | 1 | 177 |
| Coadiuvanti | 319 | 676 | 10 | 4 | 8 | 1.017 |
| Dirigenti | 101 | 754 | 17 | 16 | 10 | 898 |
| Direttivi, quadri, impiegati | 3.505 | 6.828 | 196 | 113 | 85 | 10.727 |
| Altri lavoratori dipendenti | 15.781 | 23.915 | 681 | 440 | 517 | 41.334 |
| E - PRODUZIONE E DISTRIBUZIONE DI ENERGIA ELETTRICA, GAS E ACQUA | 488 | 1.368 | 32 | 18 | 7 | 1.913 |
| <i>Di cui disoccupati</i> | 17 | 10 | 2 | - | - | 29 |
| Imprenditori e liberi professionisti | 3 | 14 | 1 | - | 2 | 20 |
| Lavoratori in proprio | 2 | 15 | - | - | - | 17 |
| Soci di cooperative | 1 | 1 | - | - | - | 2 |
| Coadiuvanti | 1 | 4 | - | - | - | 5 |
| Dirigenti | 7 | 28 | 1 | - | - | 36 |
| Direttivi, quadri, impiegati | 270 | 689 | 19 | 11 | 3 | 992 |
| Altri lavoratori dipendenti | 204 | 617 | 11 | 7 | 2 | 841 |
| F - COSTRUZIONI | 5.199 | 8.781 | 267 | 124 | 131 | 14.502 |
| <i>Di cui disoccupati</i> | 386 | 365 | 39 | 9 | 7 | 806 |
| Imprenditori e liberi professionisti | 151 | 755 | 25 | 13 | 21 | 965 |
| Lavoratori in proprio | 825 | 3.040 | 77 | 37 | 40 | 4.019 |
| Soci di cooperative | 27 | 50 | 2 | - | 1 | 80 |
| Coadiuvanti | 160 | 122 | 2 | 1 | 1 | 286 |
| Dirigenti | 18 | 88 | 3 | 1 | - | 110 |
| Direttivi, quadri, impiegati | 608 | 819 | 27 | 9 | 14 | 1.477 |
| Altri lavoratori dipendenti | 3.410 | 3.907 | 131 | 63 | 54 | 7.565 |
| G - COMMERCIO ALL'INGROSSO E AL DETTAGLIO; RIPARAZIONE DI AUTOVEICOLI, MOTOCICLI E DI BENI PERSONALI E PER LA CASA | 8.778 | 19.334 | 517 | 318 | 656 | 29.603 |
| <i>Di cui disoccupati</i> | 581 | 496 | 26 | 15 | 8 | 1.126 |
| Imprenditori e liberi professionisti | 430 | 1.684 | 63 | 35 | 76 | 2.288 |
| Lavoratori in proprio | 1.892 | 8.325 | 191 | 123 | 422 | 10.953 |
| Soci di cooperative | 41 | 80 | - | - | 4 | 125 |
| Coadiuvanti | 558 | 1.802 | 14 | 14 | 26 | 2.414 |
| Dirigenti | 34 | 145 | 2 | 6 | 3 | 190 |
| Direttivi, quadri, impiegati | 2.129 | 3.459 | 112 | 66 | 62 | 5.828 |
| Altri lavoratori dipendenti | 3.694 | 3.839 | 135 | 74 | 63 | 7.805 |

Tavola 4.4 segue - Popolazione residente attiva e non attiva per stato civile e sesso; attiva per sezione di attività economica e posizione nella professione; non attiva per condizione non professionale

| ATTIVITÀ ECONOMICHE POSIZIONE NELLA PROFESSIONE | Celibi e nubili | Coniugati | Separati legalmente | Divorziati | Vedovi | Totale |
|---|-----------------|--------------|---------------------|------------|------------|---------------|
| TOTALE | | | | | | |
| H - ALBERGHI E RISTORANTI | 2.079 | 3.567 | 170 | 116 | 189 | 6.121 |
| <i>Di cui disoccupati</i> | 219 | 142 | 14 | 11 | 4 | 390 |
| Imprenditori e liberi professionisti | 67 | 188 | 13 | 7 | 13 | 288 |
| Lavoratori in proprio | 472 | 1.521 | 55 | 36 | 87 | 2.171 |
| Soci di cooperative | 13 | 32 | 1 | - | 3 | 49 |
| Coadiuvanti | 241 | 487 | 10 | 3 | 4 | 745 |
| Dirigenti | 7 | 15 | 1 | - | - | 23 |
| Direttivi, quadri, impiegati | 177 | 157 | 7 | 7 | 5 | 353 |
| Altri lavoratori dipendenti | 1.102 | 1.167 | 83 | 63 | 77 | 2.492 |
| I - TRASPORTI, MAGAZZINAGGIO E COMUNICAZIONI | 2.737 | 7.939 | 227 | 131 | 96 | 11.130 |
| <i>Di cui disoccupati</i> | 160 | 100 | 7 | 4 | 2 | 273 |
| Imprenditori e liberi professionisti | 46 | 129 | 3 | 1 | 2 | 181 |
| Lavoratori in proprio | 232 | 948 | 22 | 16 | 23 | 1.241 |
| Soci di cooperative | 27 | 73 | 1 | - | 1 | 102 |
| Coadiuvanti | 66 | 75 | 2 | - | 1 | 144 |
| Dirigenti | 15 | 121 | 4 | 3 | 4 | 147 |
| Direttivi, quadri, impiegati | 1.059 | 2.915 | 84 | 46 | 31 | 4.135 |
| Altri lavoratori dipendenti | 1.292 | 3.678 | 111 | 65 | 34 | 5.180 |
| J - INTERMEDIAZIONE MONETARIA E FINANZIARIA | 2.165 | 4.671 | 140 | 72 | 61 | 7.109 |
| <i>Di cui disoccupati</i> | 64 | 42 | 3 | 2 | 3 | 114 |
| Imprenditori e liberi professionisti | 117 | 304 | 11 | 4 | 8 | 444 |
| Lavoratori in proprio | 61 | 137 | 11 | 7 | 3 | 219 |
| Soci di cooperative | 3 | 4 | - | - | - | 7 |
| Coadiuvanti | 10 | 35 | - | - | - | 45 |
| Dirigenti | 16 | 237 | 4 | 4 | 3 | 264 |
| Direttivi, quadri, impiegati | 1.832 | 3.802 | 111 | 57 | 44 | 5.846 |
| Altri lavoratori dipendenti | 126 | 152 | 3 | - | 3 | 284 |
| K - ATTIVITÀ IMMOBILIARI, NOLEGGIO, INFORMATICA, RICERCA, ALTRE ATTIVITÀ PROFESSIONALI E IMPRENDITORIALI | 4.386 | 6.780 | 251 | 161 | 161 | 11.739 |
| <i>Di cui disoccupati</i> | 324 | 238 | 17 | 9 | 5 | 593 |
| Imprenditori e liberi professionisti | 717 | 1.883 | 51 | 37 | 37 | 2.725 |
| Lavoratori in proprio | 273 | 698 | 34 | 26 | 19 | 1.050 |
| Soci di cooperative | 33 | 61 | 5 | 1 | - | 100 |
| Coadiuvanti | 45 | 77 | 3 | 1 | 1 | 127 |
| Dirigenti | 40 | 193 | 9 | 6 | 4 | 252 |
| Direttivi, quadri, impiegati | 2.391 | 2.459 | 85 | 51 | 40 | 5.026 |
| Altri lavoratori dipendenti | 887 | 1.409 | 64 | 39 | 60 | 2.459 |
| L - PUBBLICA AMMINISTRAZIONE E DIFESA; ASSICURAZIONE SOCIALE OBBLIGATORIA | 2.859 | 7.312 | 187 | 142 | 118 | 10.618 |
| <i>Di cui disoccupati</i> | 46 | 29 | 1 | - | - | 76 |
| Imprenditori e liberi professionisti | 16 | 19 | - | 1 | 1 | 37 |
| Lavoratori in proprio | 9 | 21 | 2 | - | - | 32 |
| Soci di cooperative | 1 | 3 | - | - | - | 4 |
| Coadiuvanti | 3 | 3 | - | - | - | 6 |
| Dirigenti | 56 | 391 | 11 | 8 | 6 | 472 |
| Direttivi, quadri, impiegati | 1.429 | 4.062 | 121 | 98 | 68 | 5.778 |
| Altri lavoratori dipendenti | 1.345 | 2.813 | 53 | 35 | 43 | 4.289 |
| M - ISTRUZIONE | 2.934 | 8.022 | 249 | 197 | 272 | 11.674 |
| <i>Di cui disoccupati</i> | 167 | 149 | 7 | 4 | 1 | 328 |
| Imprenditori e liberi professionisti | 82 | 131 | 5 | 3 | 3 | 224 |
| Lavoratori in proprio | 86 | 173 | 5 | 4 | 10 | 278 |
| Soci di cooperative | 9 | 17 | 1 | - | - | 27 |
| Coadiuvanti | 39 | 21 | - | - | 1 | 61 |
| Dirigenti | 113 | 510 | 27 | 18 | 14 | 682 |
| Direttivi, quadri, impiegati | 1.949 | 5.346 | 152 | 126 | 131 | 7.704 |
| Altri lavoratori dipendenti | 656 | 1.824 | 59 | 46 | 113 | 2.698 |
| N - SANITÀ E ALTRI SERVIZI SOCIALI | 3.700 | 7.983 | 375 | 263 | 248 | 12.569 |
| <i>Di cui disoccupati</i> | 308 | 190 | 20 | 10 | 7 | 535 |
| Imprenditori e liberi professionisti | 327 | 946 | 27 | 22 | 23 | 1.345 |
| Lavoratori in proprio | 119 | 297 | 19 | 8 | 12 | 455 |
| Soci di cooperative | 28 | 61 | 3 | 3 | 1 | 96 |
| Coadiuvanti | 22 | 28 | 1 | 3 | 1 | 55 |
| Dirigenti | 60 | 389 | 7 | 9 | 13 | 478 |
| Direttivi, quadri, impiegati | 1.464 | 2.584 | 102 | 74 | 47 | 4.271 |
| Altri lavoratori dipendenti | 1.680 | 3.678 | 216 | 144 | 151 | 5.869 |

Tavola 4.4 segue - Popolazione residente attiva e non attiva per stato civile e sesso; attiva per sezione di attività economica e posizione nella professione; non attiva per condizione non professionale

| ATTIVITÀ ECONOMICHE POSIZIONE NELLA PROFESSIONE | Celibi e nubili | Coniugati | Separati legalmente | Divorziati | Vedovi | Totale |
|---|-----------------|----------------|---------------------|--------------|---------------|----------------|
| | TOTALE | | | | | |
| O - ALTRI SERVIZI PUBBLICI, SOCIALI E PERSONALI | 2.483 | 3.675 | 167 | 115 | 102 | 6.542 |
| <i>Di cui disoccupati</i> | 168 | 104 | 8 | 7 | 5 | 292 |
| Imprenditori e liberi professionisti | 148 | 239 | 15 | 9 | 2 | 413 |
| Lavoratori in proprio | 541 | 1.529 | 63 | 54 | 54 | 2.241 |
| Soci di cooperative | 27 | 18 | - | - | - | 45 |
| Coadiuvanti | 60 | 85 | - | 1 | - | 146 |
| Dirigenti | 38 | 72 | 5 | 4 | 1 | 120 |
| Direttivi, quadri, impiegati | 563 | 794 | 44 | 21 | 16 | 1.438 |
| Altri lavoratori dipendenti | 1.106 | 938 | 40 | 26 | 29 | 2.139 |
| P - SERVIZI DOMESTICI PRESSO FAMIGLIE E CONVIVENZE | 285 | 783 | 48 | 32 | 53 | 1.201 |
| <i>Di cui disoccupati</i> | 37 | 39 | 5 | 2 | 2 | 85 |
| Imprenditori e liberi professionisti | 2 | 1 | - | - | - | 3 |
| Lavoratori in proprio | 34 | 101 | 7 | 2 | 7 | 151 |
| Soci di cooperative | 3 | 6 | - | - | - | 9 |
| Coadiuvanti | 4 | 14 | - | 2 | 1 | 21 |
| Dirigenti | - | - | - | - | - | - |
| Direttivi, quadri, impiegati | 11 | 20 | 3 | - | 1 | 35 |
| Altri lavoratori dipendenti | 231 | 641 | 38 | 28 | 44 | 982 |
| Q - ORGANIZZAZIONI ED ORGANISMI EXTRA-TERRITORIALI | 2 | 1 | - | - | - | 3 |
| <i>Di cui disoccupati</i> | - | - | - | - | - | - |
| Imprenditori e liberi professionisti | - | - | - | - | - | - |
| Lavoratori in proprio | - | - | - | - | - | - |
| Soci di cooperative | - | - | - | - | - | - |
| Coadiuvanti | - | - | - | - | - | - |
| Dirigenti | - | - | - | - | - | - |
| Direttivi, quadri, impiegati | 2 | 1 | - | - | - | 3 |
| Altri lavoratori dipendenti | - | - | - | - | - | - |
| In cerca di prima occupazione | 9.076 | 1.089 | 52 | 14 | 17 | 10.248 |
| TOTALE POPOLAZIONE ATTIVA | 72.321 | 129.128 | 3.850 | 2.499 | 3.276 | 211.074 |
| Scolari e studenti | 62.216 | 433 | 15 | 6 | 6 | 62.676 |
| Casalinghe | 2.773 | 46.998 | 584 | 391 | 11.673 | 62.419 |
| Ritirati dal lavoro | 14.520 | 67.251 | 672 | 800 | 34.556 | 117.799 |
| Altri | 26.354 | 6.404 | 137 | 159 | 3.876 | 36.930 |
| TOTALE POPOLAZIONE NON ATTIVA | 105.863 | 121.086 | 1.408 | 1.356 | 50.111 | 279.824 |

Tavola 4.4 segue - Popolazione residente attiva e non attiva per stato civile e sesso; attiva per sezione di attività economica e posizione nella professione; non attiva per condizione non professionale

| ATTIVITÀ ECONOMICHE POSIZIONE NELLA PROFESSIONE | Celibi e nubili | Coniugati | Separati legalmente | Divorziati | Vedovi | Totale |
|---|-----------------|---------------|---------------------|--------------|--------------|----------------|
| MASCHI | | | | | | |
| Condizione professionale | 41.297 | 79.694 | 1.969 | 1.213 | 1.026 | 125.199 |
| <i>Di cui disoccupati</i> | 2.767 | 1.741 | 157 | 85 | 31 | 4.781 |
| Imprenditori e liberi professionisti | 2.025 | 7.028 | 188 | 138 | 135 | 9.514 |
| Lavoratori in proprio | 5.757 | 19.260 | 399 | 266 | 404 | 26.086 |
| Soci di cooperative | 178 | 337 | 7 | 1 | 4 | 527 |
| Coadiuvanti | 1.396 | 1.122 | 20 | 11 | 8 | 2.557 |
| Dirigenti | 335 | 2.582 | 68 | 49 | 39 | 3.073 |
| Direttivi, quadri, impiegati | 7.805 | 16.600 | 435 | 244 | 106 | 25.190 |
| Altri lavoratori dipendenti | 23.801 | 32.765 | 852 | 504 | 330 | 58.252 |
| A - AGRICOLTURA, CACCIA E SILVICOLTURA | 3.121 | 6.121 | 73 | 65 | 172 | 9.552 |
| <i>Di cui disoccupati</i> | 164 | 126 | 5 | 2 | 3 | 300 |
| Imprenditori e liberi professionisti | 218 | 691 | 9 | 10 | 20 | 948 |
| Lavoratori in proprio | 1.530 | 3.565 | 28 | 29 | 123 | 5.275 |
| Soci di cooperative | 9 | 34 | 1 | 1 | - | 45 |
| Coadiuvanti | 379 | 187 | 1 | - | 1 | 568 |
| Dirigenti | 11 | 45 | 1 | - | 2 | 59 |
| Direttivi, quadri, impiegati | 75 | 134 | - | 3 | - | 212 |
| Altri lavoratori dipendenti | 899 | 1.465 | 33 | 22 | 26 | 2.445 |
| B - PESCA, PISCICOLTURA E SERVIZI CONNESSI | 14 | 32 | - | 2 | 1 | 49 |
| <i>Di cui disoccupati</i> | - | - | - | - | - | - |
| Imprenditori e liberi professionisti | - | 2 | - | 2 | - | 4 |
| Lavoratori in proprio | 1 | 6 | - | - | - | 7 |
| Soci di cooperative | - | - | - | - | - | - |
| Coadiuvanti | - | - | - | - | - | - |
| Dirigenti | - | - | - | - | - | - |
| Direttivi, quadri, impiegati | - | 1 | - | - | - | 1 |
| Altri lavoratori dipendenti | 13 | 23 | - | - | 1 | 37 |
| C - ESTRAZIONE DI MINERALI | 95 | 180 | 2 | - | 3 | 280 |
| <i>Di cui disoccupati</i> | 9 | 5 | - | - | - | 14 |
| Imprenditori e liberi professionisti | 4 | 20 | - | - | - | 24 |
| Lavoratori in proprio | 11 | 16 | - | - | 1 | 28 |
| Soci di cooperative | - | - | - | - | - | - |
| Coadiuvanti | 2 | - | - | - | - | 2 |
| Dirigenti | 1 | 11 | - | - | - | 12 |
| Direttivi, quadri, impiegati | 31 | 53 | 2 | - | - | 86 |
| Altri lavoratori dipendenti | 46 | 80 | - | - | 2 | 128 |
| D - ATTIVITÀ MANIFATTURIERE | 15.423 | 25.386 | 569 | 379 | 268 | 42.025 |
| <i>Di cui disoccupati</i> | 1.272 | 725 | 61 | 50 | 13 | 2.121 |
| Imprenditori e liberi professionisti | 290 | 1.401 | 25 | 28 | 26 | 1.770 |
| Lavoratori in proprio | 1.030 | 4.049 | 80 | 56 | 66 | 5.281 |
| Soci di cooperative | 44 | 79 | 1 | - | 1 | 125 |
| Coadiuvanti | 249 | 178 | 6 | 1 | 1 | 435 |
| Dirigenti | 77 | 714 | 14 | 15 | 8 | 828 |
| Direttivi, quadri, impiegati | 1.820 | 3.912 | 93 | 59 | 23 | 5.907 |
| Altri lavoratori dipendenti | 11.913 | 15.053 | 350 | 220 | 143 | 27.679 |
| E - PRODUZIONE E DISTRIBUZIONE DI ENERGIA ELETTRICA, GAS E ACQUA | 385 | 1.194 | 24 | 15 | 1 | 1.619 |
| <i>Di cui disoccupati</i> | 9 | 6 | 1 | - | - | 16 |
| Imprenditori e liberi professionisti | 2 | 12 | 1 | - | - | 15 |
| Lavoratori in proprio | 2 | 13 | - | - | - | 15 |
| Soci di cooperative | 1 | 1 | - | - | - | 2 |
| Coadiuvanti | - | - | - | - | - | - |
| Dirigenti | 7 | 28 | 1 | - | - | 36 |
| Direttivi, quadri, impiegati | 176 | 539 | 13 | 8 | 1 | 737 |
| Altri lavoratori dipendenti | 197 | 601 | 9 | 7 | - | 814 |
| F - COSTRUZIONI | 4.819 | 8.271 | 246 | 115 | 110 | 13.561 |
| <i>Di cui disoccupati</i> | 328 | 333 | 36 | 9 | 6 | 712 |
| Imprenditori e liberi professionisti | 144 | 720 | 23 | 12 | 18 | 917 |
| Lavoratori in proprio | 811 | 3.002 | 76 | 36 | 35 | 3.960 |
| Soci di cooperative | 25 | 48 | 1 | - | 1 | 75 |
| Coadiuvanti | 153 | 61 | 2 | 1 | 1 | 218 |
| Dirigenti | 16 | 83 | 3 | 1 | - | 103 |
| Direttivi, quadri, impiegati | 359 | 506 | 14 | 5 | 3 | 887 |
| Altri lavoratori dipendenti | 3.311 | 3.851 | 127 | 60 | 52 | 7.401 |
| G - COMMERCIO ALL'INGROSSO E AL DETTAGLIO; RIPARAZIONE DI AUTOVEICOLI, MOTOCICLI E DI BENI PERSONALI E PER LA CASA | 5.489 | 11.514 | 270 | 181 | 193 | 17.647 |
| <i>Di cui disoccupati</i> | 302 | 228 | 16 | 5 | 4 | 555 |
| Imprenditori e liberi professionisti | 335 | 1.280 | 47 | 26 | 23 | 1.711 |
| Lavoratori in proprio | 1.325 | 5.561 | 112 | 75 | 126 | 7.199 |
| Soci di cooperative | 28 | 45 | - | - | 1 | 74 |
| Coadiuvanti | 357 | 424 | 5 | 4 | 3 | 793 |
| Dirigenti | 24 | 135 | 1 | 5 | 2 | 167 |
| Direttivi, quadri, impiegati | 880 | 1.538 | 43 | 20 | 12 | 2.493 |
| Altri lavoratori dipendenti | 2.540 | 2.531 | 62 | 51 | 26 | 5.210 |

Tavola 4.4 segue - Popolazione residente attiva e non attiva per stato civile e sesso; attiva per sezione di attività economica e posizione nella professione; non attiva per condizione non professionale

| ATTIVITÀ ECONOMICHE POSIZIONE NELLA PROFESSIONE | Celibi e nubili | Coniugati | Separati legalmente | Divorziati | Vedovi | Totale |
|---|-----------------|--------------|---------------------|------------|-----------|--------------|
| MASCHI | | | | | | |
| H - ALBERGHI E RISTORANTI | 1.183 | 1.585 | 63 | 42 | 31 | 2.904 |
| <i>Di cui disoccupati</i> | 117 | 64 | 6 | 8 | 1 | 196 |
| Imprenditori e liberi professionisti | 43 | 102 | 6 | 5 | 3 | 159 |
| Lavoratori in proprio | 284 | 787 | 21 | 15 | 17 | 1.124 |
| Soci di cooperative | 9 | 12 | 1 | - | - | 22 |
| Coadiuvanti | 121 | 181 | 5 | 3 | 1 | 311 |
| Dirigenti | 7 | 10 | 1 | - | - | 18 |
| Direttivi, quadri, impiegati | 88 | 81 | 4 | 3 | - | 176 |
| Altri lavoratori dipendenti | 631 | 412 | 25 | 16 | 10 | 1.094 |
| I - TRASPORTI, MAGAZZINAGGIO E COMUNICAZIONI | 2.088 | 6.500 | 167 | 100 | 63 | 8.918 |
| <i>Di cui disoccupati</i> | 86 | 59 | 4 | 2 | 2 | 153 |
| Imprenditori e liberi professionisti | 37 | 111 | 2 | 1 | 2 | 153 |
| Lavoratori in proprio | 219 | 890 | 21 | 15 | 19 | 1.164 |
| Soci di cooperative | 24 | 67 | 1 | - | 1 | 93 |
| Coadiuvanti | 53 | 34 | 1 | - | 1 | 89 |
| Dirigenti | 8 | 87 | 1 | 2 | 2 | 100 |
| Direttivi, quadri, impiegati | 584 | 1.878 | 43 | 22 | 11 | 2.538 |
| Altri lavoratori dipendenti | 1.163 | 3.433 | 98 | 60 | 27 | 4.781 |
| J - INTERMEDIAZIONE MONETARIA E FINANZIARIA | 1.218 | 3.305 | 85 | 40 | 28 | 4.676 |
| <i>Di cui disoccupati</i> | 32 | 10 | 2 | 1 | - | 45 |
| Imprenditori e liberi professionisti | 102 | 258 | 8 | 2 | 3 | 373 |
| Lavoratori in proprio | 48 | 110 | 8 | 3 | 2 | 171 |
| Soci di cooperative | 1 | - | - | - | - | 1 |
| Coadiuvanti | 6 | 3 | - | - | - | 9 |
| Dirigenti | 12 | 227 | 3 | 3 | 2 | 247 |
| Direttivi, quadri, impiegati | 965 | 2.591 | 64 | 32 | 19 | 3.671 |
| Altri lavoratori dipendenti | 84 | 116 | 2 | - | 2 | 204 |
| K - ATTIVITÀ IMMOBILIARI, NOLEGGIO, INFORMATICA, RICERCA, ALTRE ATTIVITÀ PROFESSIONALI E IMPRENDITORIALI | 2.205 | 3.844 | 123 | 76 | 39 | 6.287 |
| <i>Di cui disoccupati</i> | 163 | 75 | 9 | 4 | - | 251 |
| Imprenditori e liberi professionisti | 519 | 1.536 | 35 | 28 | 24 | 2.142 |
| Lavoratori in proprio | 181 | 426 | 21 | 15 | 1 | 644 |
| Soci di cooperative | 15 | 19 | 2 | - | - | 36 |
| Coadiuvanti | 30 | 21 | - | - | - | 51 |
| Dirigenti | 29 | 178 | 9 | 5 | 2 | 223 |
| Direttivi, quadri, impiegati | 917 | 984 | 28 | 15 | 7 | 1.951 |
| Altri lavoratori dipendenti | 514 | 680 | 28 | 13 | 5 | 1.240 |
| L - PUBBLICA AMMINISTRAZIONE E DIFESA; ASSICURAZIONE SOCIALE OBBLIGATORIA | 1.886 | 4.621 | 91 | 56 | 36 | 6.690 |
| <i>Di cui disoccupati</i> | 27 | 13 | 1 | - | - | 41 |
| Imprenditori e liberi professionisti | 6 | 11 | - | - | 1 | 18 |
| Lavoratori in proprio | 7 | 19 | 1 | - | - | 27 |
| Soci di cooperative | 1 | 2 | - | - | - | 3 |
| Coadiuvanti | 1 | 3 | - | - | - | 4 |
| Dirigenti | 33 | 323 | 8 | 4 | 4 | 372 |
| Direttivi, quadri, impiegati | 654 | 1.876 | 40 | 30 | 15 | 2.615 |
| Altri lavoratori dipendenti | 1.184 | 2.387 | 42 | 22 | 16 | 3.651 |
| M - ISTRUZIONE | 929 | 2.257 | 79 | 40 | 27 | 3.332 |
| <i>Di cui disoccupati</i> | 51 | 15 | - | - | - | 66 |
| Imprenditori e liberi professionisti | 36 | 43 | 3 | 2 | - | 84 |
| Lavoratori in proprio | 20 | 47 | 1 | 1 | 2 | 71 |
| Soci di cooperative | - | 7 | - | - | - | 7 |
| Coadiuvanti | 8 | 2 | - | - | - | 10 |
| Dirigenti | 49 | 361 | 18 | 8 | 8 | 444 |
| Direttivi, quadri, impiegati | 546 | 1.222 | 42 | 26 | 10 | 1.846 |
| Altri lavoratori dipendenti | 270 | 575 | 15 | 3 | 7 | 870 |
| N - SANITÀ E ALTRI SERVIZI SOCIALI | 1.358 | 3.203 | 112 | 55 | 41 | 4.769 |
| <i>Di cui disoccupati</i> | 131 | 46 | 9 | 2 | 2 | 190 |
| Imprenditori e liberi professionisti | 194 | 696 | 22 | 14 | 15 | 941 |
| Lavoratori in proprio | 60 | 180 | 8 | 3 | 3 | 254 |
| Soci di cooperative | 7 | 11 | - | - | - | 18 |
| Coadiuvanti | 9 | 5 | - | 2 | - | 16 |
| Dirigenti | 28 | 314 | 3 | 3 | 9 | 357 |
| Direttivi, quadri, impiegati | 466 | 960 | 33 | 15 | 4 | 1.478 |
| Altri lavoratori dipendenti | 594 | 1.037 | 46 | 18 | 10 | 1.705 |

Tavola 4.4 segue - Popolazione residente attiva e non attiva per stato civile e sesso; attiva per sezione di attività economica e posizione nella professione; non attiva per condizione non professionale

| ATTIVITÀ ECONOMICHE POSIZIONE NELLA PROFESSIONE | Celibi e nubili | Coniugati | Separati legalmente | Divorziati | Vedovi | Totale | |
|---|-----------------|---------------|---------------------|--------------|--------------|----------------|--|
| | | MASCHI | | | | | |
| O - ALTRI SERVIZI PUBBLICI, SOCIALI E PERSONALI | 1.044 | 1.603 | 64 | 43 | 10 | 2.764 | |
| <i>Di cui disoccupati</i> | 70 | 34 | 6 | 1 | - | 111 | |
| Imprenditori e liberi professionisti | 95 | 145 | 7 | 8 | - | 255 | |
| Lavoratori in proprio | 220 | 583 | 22 | 18 | 8 | 851 | |
| Soci di cooperative | 14 | 12 | - | - | - | 26 | |
| Coadiuvanti | 28 | 20 | - | - | - | 48 | |
| Dirigenti | 33 | 66 | 5 | 3 | - | 107 | |
| Direttivi, quadri, impiegati | 238 | 323 | 16 | 6 | 1 | 584 | |
| Altri lavoratori dipendenti | 416 | 454 | 14 | 8 | 1 | 893 | |
| P - SERVIZI DOMESTICI PRESSO FAMIGLIE E CONVIVENZE | 38 | 77 | 1 | 4 | 3 | 123 | |
| <i>Di cui disoccupati</i> | 6 | 2 | 1 | 1 | - | 10 | |
| Imprenditori e liberi professionisti | - | - | - | - | - | - | |
| Lavoratori in proprio | 8 | 6 | - | - | 1 | 15 | |
| Soci di cooperative | - | - | - | - | - | - | |
| Coadiuvanti | - | 3 | - | - | - | 3 | |
| Dirigenti | - | - | - | - | - | - | |
| Direttivi, quadri, impiegati | 4 | 1 | - | - | - | 5 | |
| Altri lavoratori dipendenti | 26 | 67 | 1 | 4 | 2 | 100 | |
| Q - ORGANIZZAZIONI ED ORGANISMI EXTRA-TERRITORIALI | 2 | 1 | - | - | - | 3 | |
| <i>Di cui disoccupati</i> | - | - | - | - | - | - | |
| Imprenditori e liberi professionisti | - | - | - | - | - | - | |
| Lavoratori in proprio | - | - | - | - | - | - | |
| Soci di cooperative | - | - | - | - | - | - | |
| Coadiuvanti | - | - | - | - | - | - | |
| Dirigenti | - | - | - | - | - | - | |
| Direttivi, quadri, impiegati | 2 | 1 | - | - | - | 3 | |
| Altri lavoratori dipendenti | - | - | - | - | - | - | |
| In cerca di prima occupazione | 3.964 | 160 | 12 | 2 | 3 | 4.141 | |
| TOTALE POPOLAZIONE ATTIVA | 45.261 | 79.854 | 1.981 | 1.215 | 1.029 | 129.340 | |
| Scolari e studenti | 31.129 | 75 | 3 | 2 | 2 | 31.211 | |
| Casalinghe | - | - | - | - | - | - | |
| Ritirati dal lavoro | 7.168 | 41.118 | 375 | 357 | 6.269 | 55.287 | |
| Altri | 14.417 | 3.530 | 75 | 77 | 491 | 18.590 | |
| TOTALE POPOLAZIONE NON ATTIVA | 52.714 | 44.723 | 453 | 436 | 6.762 | 105.088 | |

Tavola 4.4 segue - Popolazione residente attiva e non attiva per stato civile e sesso; attiva per sezione di attività economica e posizione nella professione; non attiva per condizione non professionale

| ATTIVITÀ ECONOMICHE POSIZIONE NELLA PROFESSIONE | Celibi e nubili | Coniugati | Separati legalmente | Divorziati | Vedovi | Totale |
|---|-----------------|---------------|---------------------|--------------|--------------|---------------|
| FEMMINE | | | | | | |
| Condizione professionale | 21.948 | 48.345 | 1.829 | 1.272 | 2.233 | 75.627 |
| <i>Di cui disoccupati</i> | <i>2.119</i> | <i>2.801</i> | <i>146</i> | <i>109</i> | <i>84</i> | <i>5.259</i> |
| Imprenditori e liberi professionisti | 710 | 1.854 | 74 | 51 | 152 | 2.841 |
| Lavoratori in proprio | 1.785 | 7.184 | 246 | 172 | 638 | 10.025 |
| Soci di cooperative | 100 | 225 | 9 | 6 | 8 | 348 |
| Coadiuvanti | 595 | 3.378 | 26 | 21 | 62 | 4.082 |
| Dirigenti | 186 | 425 | 24 | 27 | 23 | 685 |
| Direttivi, quadri, impiegati | 9.750 | 17.620 | 632 | 443 | 446 | 28.891 |
| Altri lavoratori dipendenti | 8.822 | 17.659 | 818 | 552 | 904 | 28.755 |
| A - AGRICOLTURA, CACCIA E SILVICOLTURA | 436 | 2.304 | 27 | 23 | 206 | 2.996 |
| <i>Di cui disoccupati</i> | <i>78</i> | <i>105</i> | <i>1</i> | <i>1</i> | <i>5</i> | <i>190</i> |
| Imprenditori e liberi professionisti | 31 | 179 | 3 | 5 | 37 | 255 |
| Lavoratori in proprio | 133 | 885 | 7 | 6 | 123 | 1.154 |
| Soci di cooperative | - | 5 | - | 1 | 1 | 7 |
| Coadiuvanti | 80 | 884 | 3 | 3 | 25 | 995 |
| Dirigenti | 3 | 7 | - | 1 | 1 | 12 |
| Direttivi, quadri, impiegati | 45 | 76 | 2 | 3 | 4 | 130 |
| Altri lavoratori dipendenti | 144 | 268 | 12 | 4 | 15 | 443 |
| B - PESCA, PISCICOLTURA E SERVIZI CONNESSI | 4 | 7 | - | 1 | 1 | 13 |
| <i>Di cui disoccupati</i> | <i>-</i> | <i>-</i> | <i>-</i> | <i>-</i> | <i>-</i> | <i>-</i> |
| Imprenditori e liberi professionisti | - | - | - | 1 | - | 1 |
| Lavoratori in proprio | - | - | - | - | 1 | 1 |
| Soci di cooperative | - | - | - | - | - | - |
| Coadiuvanti | - | - | - | - | - | - |
| Dirigenti | - | - | - | - | - | - |
| Direttivi, quadri, impiegati | 1 | 1 | - | - | - | 2 |
| Altri lavoratori dipendenti | 3 | 6 | - | - | - | 9 |
| C - ESTRAZIONE DI MINERALI | 24 | 31 | - | 2 | 4 | 61 |
| <i>Di cui disoccupati</i> | <i>4</i> | <i>3</i> | <i>-</i> | <i>-</i> | <i>-</i> | <i>7</i> |
| Imprenditori e liberi professionisti | 3 | 4 | - | - | 1 | 8 |
| Lavoratori in proprio | - | 2 | - | - | 1 | 3 |
| Soci di cooperative | - | - | - | - | - | - |
| Coadiuvanti | 2 | - | - | - | - | 2 |
| Dirigenti | 1 | 1 | - | - | 1 | 3 |
| Direttivi, quadri, impiegati | 14 | 20 | - | 2 | 1 | 37 |
| Altri lavoratori dipendenti | 4 | 4 | - | - | - | 8 |
| D - ATTIVITÀ MANIFATTURIERE | 6.033 | 13.762 | 497 | 324 | 510 | 21.126 |
| <i>Di cui disoccupati</i> | <i>882</i> | <i>1.674</i> | <i>87</i> | <i>68</i> | <i>50</i> | <i>2.761</i> |
| Imprenditori e liberi professionisti | 83 | 292 | 11 | 11 | 15 | 412 |
| Lavoratori in proprio | 291 | 1.116 | 44 | 34 | 50 | 1.535 |
| Soci di cooperative | 12 | 38 | 1 | 1 | - | 52 |
| Coadiuvanti | 70 | 498 | 4 | 3 | 7 | 582 |
| Dirigenti | 24 | 40 | 3 | 1 | 2 | 70 |
| Direttivi, quadri, impiegati | 1.685 | 2.916 | 103 | 54 | 62 | 4.820 |
| Altri lavoratori dipendenti | 3.868 | 8.862 | 331 | 220 | 374 | 13.655 |
| E - PRODUZIONE E DISTRIBUZIONE DI ENERGIA ELETTRICA, GAS E ACQUA | 103 | 174 | 8 | 3 | 6 | 294 |
| <i>Di cui disoccupati</i> | <i>8</i> | <i>4</i> | <i>1</i> | <i>-</i> | <i>-</i> | <i>13</i> |
| Imprenditori e liberi professionisti | 1 | 2 | - | - | 2 | 5 |
| Lavoratori in proprio | - | 2 | - | - | - | 2 |
| Soci di cooperative | - | - | - | - | - | - |
| Coadiuvanti | 1 | 4 | - | - | - | 5 |
| Dirigenti | - | - | - | - | - | - |
| Direttivi, quadri, impiegati | 94 | 150 | 6 | 3 | 2 | 255 |
| Altri lavoratori dipendenti | 7 | 16 | 2 | - | 2 | 27 |
| F - COSTRUZIONI | 380 | 510 | 21 | 9 | 21 | 941 |
| <i>Di cui disoccupati</i> | <i>58</i> | <i>32</i> | <i>3</i> | <i>-</i> | <i>1</i> | <i>94</i> |
| Imprenditori e liberi professionisti | 7 | 35 | 2 | 1 | 3 | 48 |
| Lavoratori in proprio | 14 | 38 | 1 | 1 | 5 | 59 |
| Soci di cooperative | 2 | 2 | 1 | - | - | 5 |
| Coadiuvanti | 7 | 61 | - | - | - | 68 |
| Dirigenti | 2 | 5 | - | - | - | 7 |
| Direttivi, quadri, impiegati | 249 | 313 | 13 | 4 | 11 | 590 |
| Altri lavoratori dipendenti | 99 | 56 | 4 | 3 | 2 | 164 |
| G - COMMERCIO ALL'INGROSSO E AL DETTAGLIO; RIPARAZIONE DI AUTOVEICOLI, MOTOCICLI E DI BENI PERSONALI E PER LA CASA | 3.289 | 7.820 | 247 | 137 | 463 | 11.956 |
| <i>Di cui disoccupati</i> | <i>279</i> | <i>268</i> | <i>10</i> | <i>10</i> | <i>4</i> | <i>571</i> |
| Imprenditori e liberi professionisti | 95 | 404 | 16 | 9 | 53 | 577 |
| Lavoratori in proprio | 567 | 2.764 | 79 | 48 | 296 | 3.754 |
| Soci di cooperative | 13 | 35 | - | - | 3 | 51 |
| Coadiuvanti | 201 | 1.378 | 9 | 10 | 23 | 1.621 |
| Dirigenti | 10 | 10 | 1 | 1 | 1 | 23 |
| Direttivi, quadri, impiegati | 1.249 | 1.921 | 69 | 46 | 50 | 3.335 |
| Altri lavoratori dipendenti | 1.154 | 1.308 | 73 | 23 | 37 | 2.595 |

Tavola 4.4 segue - Popolazione residente attiva e non attiva per stato civile e sesso; attiva per sezione di attività economica e posizione nella professione; non attiva per condizione non professionale

| ATTIVITÀ ECONOMICHE POSIZIONE NELLA PROFESSIONE | Celibi e nubili | Coniugati | Separati legalmente | Divorziati | Vedovi | Totale |
|---|-----------------|--------------|---------------------|------------|------------|--------------|
| FEMMINE | | | | | | |
| H - ALBERGHI E RISTORANTI | 896 | 1.982 | 107 | 74 | 158 | 3.217 |
| <i>Di cui disoccupati</i> | 102 | 78 | 8 | 3 | 3 | 194 |
| Imprenditori e liberi professionisti | 24 | 86 | 7 | 2 | 10 | 129 |
| Lavoratori in proprio | 188 | 734 | 34 | 21 | 70 | 1.047 |
| Soci di cooperative | 4 | 20 | - | - | 3 | 27 |
| Coadiuvanti | 120 | 306 | 5 | - | 3 | 434 |
| Dirigenti | - | 5 | - | - | - | 5 |
| Direttivi, quadri, impiegati | 89 | 76 | 3 | 4 | 5 | 177 |
| Altri lavoratori dipendenti | 471 | 755 | 58 | 47 | 67 | 1.398 |
| I - TRASPORTI, MAGAZZINAGGIO E COMUNICAZIONI | 649 | 1.439 | 60 | 31 | 33 | 2.212 |
| <i>Di cui disoccupati</i> | 74 | 41 | 3 | 2 | - | 120 |
| Imprenditori e liberi professionisti | 9 | 18 | 1 | - | - | 28 |
| Lavoratori in proprio | 13 | 58 | 1 | 1 | 4 | 77 |
| Soci di cooperative | 3 | 6 | - | - | - | 9 |
| Coadiuvanti | 13 | 41 | 1 | - | - | 55 |
| Dirigenti | 7 | 34 | 3 | 1 | 2 | 47 |
| Direttivi, quadri, impiegati | 475 | 1.037 | 41 | 24 | 20 | 1.597 |
| Altri lavoratori dipendenti | 129 | 245 | 13 | 5 | 7 | 399 |
| J - INTERMEDIAZIONE MONETARIA E FINANZIARIA | 947 | 1.366 | 55 | 32 | 33 | 2.433 |
| <i>Di cui disoccupati</i> | 32 | 32 | 1 | 1 | 3 | 69 |
| Imprenditori e liberi professionisti | 15 | 46 | 3 | 2 | 5 | 71 |
| Lavoratori in proprio | 13 | 27 | 3 | 4 | 1 | 48 |
| Soci di cooperative | 2 | 4 | - | - | - | 6 |
| Coadiuvanti | 4 | 32 | - | - | - | 36 |
| Dirigenti | 4 | 10 | 1 | 1 | 1 | 17 |
| Direttivi, quadri, impiegati | 867 | 1.211 | 47 | 25 | 25 | 2.175 |
| Altri lavoratori dipendenti | 42 | 36 | 1 | - | 1 | 80 |
| K - ATTIVITÀ IMMOBILIARI, NOLEGGIO, INFORMATICA, RICERCA, ALTRE ATTIVITÀ PROFESSIONALI E IMPRENDITORIALI | 2.181 | 2.936 | 128 | 85 | 122 | 5.452 |
| <i>Di cui disoccupati</i> | 161 | 163 | 8 | 5 | 5 | 342 |
| Imprenditori e liberi professionisti | 198 | 347 | 16 | 9 | 13 | 583 |
| Lavoratori in proprio | 92 | 272 | 13 | 11 | 18 | 406 |
| Soci di cooperative | 18 | 42 | 3 | 1 | - | 64 |
| Coadiuvanti | 15 | 56 | 3 | 1 | 1 | 76 |
| Dirigenti | 11 | 15 | - | 1 | 2 | 29 |
| Direttivi, quadri, impiegati | 1.474 | 1.475 | 57 | 36 | 33 | 3.075 |
| Altri lavoratori dipendenti | 373 | 729 | 36 | 26 | 55 | 1.219 |
| L - PUBBLICA AMMINISTRAZIONE E DIFESA; ASSICURAZIONE SOCIALE OBBLIGATORIA | 973 | 2.691 | 96 | 86 | 82 | 3.928 |
| <i>Di cui disoccupati</i> | 19 | 16 | - | - | - | 35 |
| Imprenditori e liberi professionisti | 10 | 8 | - | 1 | - | 19 |
| Lavoratori in proprio | 2 | 2 | 1 | - | - | 5 |
| Soci di cooperative | - | 1 | - | - | - | 1 |
| Coadiuvanti | 2 | - | - | - | - | 2 |
| Dirigenti | 23 | 68 | 3 | 4 | 2 | 100 |
| Direttivi, quadri, impiegati | 775 | 2.186 | 81 | 68 | 53 | 3.163 |
| Altri lavoratori dipendenti | 161 | 426 | 11 | 13 | 27 | 638 |
| M - ISTRUZIONE | 2.005 | 5.765 | 170 | 157 | 245 | 8.342 |
| <i>Di cui disoccupati</i> | 116 | 134 | 7 | 4 | 1 | 262 |
| Imprenditori e liberi professionisti | 46 | 88 | 2 | 1 | 3 | 140 |
| Lavoratori in proprio | 66 | 126 | 4 | 3 | 8 | 207 |
| Soci di cooperative | 9 | 10 | 1 | - | - | 20 |
| Coadiuvanti | 31 | 19 | - | - | 1 | 51 |
| Dirigenti | 64 | 149 | 9 | 10 | 6 | 238 |
| Direttivi, quadri, impiegati | 1.403 | 4.124 | 110 | 100 | 121 | 5.858 |
| Altri lavoratori dipendenti | 386 | 1.249 | 44 | 43 | 106 | 1.828 |
| N - SANITÀ E ALTRI SERVIZI SOCIALI | 2.342 | 4.780 | 263 | 208 | 207 | 7.800 |
| <i>Di cui disoccupati</i> | 177 | 144 | 11 | 8 | 5 | 345 |
| Imprenditori e liberi professionisti | 133 | 250 | 5 | 8 | 8 | 404 |
| Lavoratori in proprio | 59 | 117 | 11 | 5 | 9 | 201 |
| Soci di cooperative | 21 | 50 | 3 | 3 | 1 | 78 |
| Coadiuvanti | 13 | 23 | 1 | 1 | 1 | 39 |
| Dirigenti | 32 | 75 | 4 | 6 | 4 | 121 |
| Direttivi, quadri, impiegati | 998 | 1.624 | 69 | 59 | 43 | 2.793 |
| Altri lavoratori dipendenti | 1.086 | 2.641 | 170 | 126 | 141 | 4.164 |

Tavola 4.4 segue - Popolazione residente attiva e non attiva per stato civile e sesso; attiva per sezione di attività economica e posizione nella professione; non attiva per condizione non professionale

| ATTIVITÀ ECONOMICHE POSIZIONE NELLA PROFESSIONE | Celibi e nubili | Coniugati | Separati legalmente | Divorziati | Vedovi | Totale |
|---|-----------------|---------------|---------------------|--------------|---------------|----------------|
| FEMMINE | | | | | | |
| O - ALTRI SERVIZI PUBBLICI, SOCIALI E PERSONALI | 1.439 | 2.072 | 103 | 72 | 92 | 3.778 |
| <i>Di cui disoccupati</i> | <i>98</i> | <i>70</i> | <i>2</i> | <i>6</i> | <i>5</i> | <i>181</i> |
| Imprenditori e liberi professionisti | 53 | 94 | 8 | 1 | 2 | 158 |
| Lavoratori in proprio | 321 | 946 | 41 | 36 | 46 | 1.390 |
| Soci di cooperative | 13 | 6 | - | - | - | 19 |
| Coadiuvanti | 32 | 65 | - | 1 | - | 98 |
| Dirigenti | 5 | 6 | - | 1 | 1 | 13 |
| Direttivi, quadri, impiegati | 325 | 471 | 28 | 15 | 15 | 854 |
| Altri lavoratori dipendenti | 690 | 484 | 26 | 18 | 28 | 1.246 |
| P - SERVIZI DOMESTICI PRESSO FAMIGLIE E CONVIVENZE | 247 | 706 | 47 | 28 | 50 | 1.078 |
| <i>Di cui disoccupati</i> | <i>31</i> | <i>37</i> | <i>4</i> | <i>1</i> | <i>2</i> | <i>75</i> |
| Imprenditori e liberi professionisti | 2 | 1 | - | - | - | 3 |
| Lavoratori in proprio | 26 | 95 | 7 | 2 | 6 | 136 |
| Soci di cooperative | 3 | 6 | - | - | - | 9 |
| Coadiuvanti | 4 | 11 | - | 2 | 1 | 18 |
| Dirigenti | - | - | - | - | - | - |
| Direttivi, quadri, impiegati | 7 | 19 | 3 | - | 1 | 30 |
| Altri lavoratori dipendenti | 205 | 574 | 37 | 24 | 42 | 882 |
| Q - ORGANIZZAZIONI ED ORGANISMI EXTRA-TERRITORIALI | - | - | - | - | - | - |
| <i>Di cui disoccupati</i> | <i>-</i> | <i>-</i> | <i>-</i> | <i>-</i> | <i>-</i> | <i>-</i> |
| Imprenditori e liberi professionisti | - | - | - | - | - | - |
| Lavoratori in proprio | - | - | - | - | - | - |
| Soci di cooperative | - | - | - | - | - | - |
| Coadiuvanti | - | - | - | - | - | - |
| Dirigenti | - | - | - | - | - | - |
| Direttivi, quadri, impiegati | - | - | - | - | - | - |
| Altri lavoratori dipendenti | - | - | - | - | - | - |
| In cerca di prima occupazione | 5.112 | 929 | 40 | 12 | 14 | 6.107 |
| TOTALE POPOLAZIONE ATTIVA | 27.060 | 49.274 | 1.869 | 1.284 | 2.247 | 81.734 |
| Scolari e studenti | 31.087 | 358 | 12 | 4 | 4 | 31.465 |
| Casalinghe | 2.773 | 46.998 | 584 | 391 | 11.673 | 62.419 |
| Ritirati dal lavoro | 7.352 | 26.133 | 297 | 443 | 28.287 | 62.512 |
| Altri | 11.937 | 2.874 | 62 | 82 | 3.385 | 18.340 |
| TOTALE POPOLAZIONE NON ATTIVA | 53.149 | 76.363 | 955 | 920 | 43.349 | 174.736 |

Tavola 4.5 - Popolazione residente attiva in condizione professionale per posizione nella professione, sezione, sotto-sezione, divisione e gruppo di attività economica

| ATTIVITÀ ECONOMICHE | POSIZIONE NELLA PROFESSIONE | | | | | | | | Totale |
|--|--------------------------------------|-----------------------|---------------------|--------------|------------|------------------------------|-----------------------------|---------------|--------|
| | Imprenditori e liberi professionisti | Lavoratori in proprio | Soci di cooperative | Coadiuvanti | Dirigenti | Direttivi, quadri, impiegati | Altri lavoratori dipendenti | | |
| A AGRICOLTURA, CACCIA E SILVICOLTURA | 1.203 | 6.429 | 52 | 1.563 | 71 | 342 | 2.888 | 12.548 | |
| 01 AGRICOLTURA, CACCIA E RELATIVI SERVIZI | 1.197 | 6.369 | 39 | 1.561 | 71 | 329 | 2.806 | 12.372 | |
| 01.1 Coltivazioni agricole; orticoltura, floricoltura | 867 | 4.951 | 28 | 1.263 | 42 | 167 | 1.757 | 9.075 | |
| 01.2 Allevamento di animali | 85 | 203 | 2 | 43 | 13 | 26 | 227 | 599 | |
| 01.3 Coltivazioni agricole associate all'allevamento di animali (attività mista) | 203 | 1.002 | 6 | 218 | 7 | 44 | 427 | 1.907 | |
| 01.4 Attività dei servizi connessi all'agricoltura e alla zootecnia, esclusi i servizi veterinari | 41 | 207 | 3 | 36 | 8 | 90 | 373 | 758 | |
| 01.5 Caccia e cattura di animali per allevamento e ripopolamento di selvaggina, compresi i servizi connessi | 1 | 6 | - | 1 | 1 | 2 | 22 | 33 | |
| 02 SILVICOLTURA E UTILIZZAZIONE DI AREE FORESTALI E SERVIZI CONNESSI | 6 | 60 | 13 | 2 | - | 13 | 82 | 176 | |
| 02.0 Silvicultura e utilizzazione di aree forestali e servizi connessi | 6 | 60 | 13 | 2 | - | 13 | 82 | 176 | |
| B PESCA, PISCICOLTURA E SERVIZI CONNESSI | 5 | 8 | - | - | - | 3 | 46 | 62 | |
| 05 PESCA, PISCICOLTURA E SERVIZI CONNESSI | 5 | 8 | - | - | - | 3 | 46 | 62 | |
| 05.0 Pesca, piscicoltura e servizi connessi | 5 | 8 | - | - | - | 3 | 46 | 62 | |
| C ESTRAZIONE DI MINERALI | 32 | 31 | - | 4 | 15 | 123 | 136 | 341 | |
| CA ESTRAZIONE DI MINERALI ENERGETICI | 6 | 17 | - | 2 | 7 | 87 | 39 | 158 | |
| 10 ESTRAZIONE DI CARBON FOSSILE E LIGNITE; ESTRAZIONE DI TORBA | - | - | - | - | - | 2 | 1 | 3 | |
| 10.1 Estrazione ed agglomerazione di carbon fossile | - | - | - | - | - | 2 | 1 | 3 | |
| 10.2 Estrazione ed agglomerazione di lignite | - | - | - | - | - | - | - | - | |
| 10.3 Estrazione ed agglomerazione di torba | - | - | - | - | - | - | - | - | |
| 11 ESTRAZIONE DI PETROLIO GREGGIO E DI GAS NATURALE; SERVIZI CONNESSI ALL'ESTRAZIONE DI PETROLIO E DI GAS NATURALE, ESCLUSA LA PROSPEZIONE | 6 | 17 | - | 2 | 7 | 82 | 37 | 151 | |
| 11.1 Estrazione di petrolio greggio e di gas naturale | 5 | 14 | - | 2 | 3 | 41 | 28 | 93 | |
| 11.2 Attività dei servizi connessi all'estrazione di petrolio e di gas, esclusa la prospezione | 1 | 3 | - | - | 4 | 41 | 9 | 58 | |
| 12 ESTRAZIONE DI MINERALI DI URANIO E DI TORIO | - | - | - | - | - | 3 | 1 | 4 | |
| 12.0 Estrazione di minerali di uranio e di torio | - | - | - | - | - | 3 | 1 | 4 | |
| CB ESTRAZIONE DI MINERALI NON ENERGETICI | 26 | 14 | - | 2 | 8 | 36 | 97 | 183 | |
| 13 ESTRAZIONE DI MINERALI METALLIFERI | - | - | - | - | 1 | 2 | - | 3 | |
| 13.1 Estrazione di minerali di ferro | - | - | - | - | - | 1 | - | 1 | |
| 13.2 Estrazione di minerali metallici non ferrosi, ad eccezione dei minerali di uranio e di torio | - | - | - | - | 1 | 1 | - | 2 | |
| 14 ALTRE INDUSTRIE ESTRATTIVE | 26 | 14 | - | 2 | 7 | 34 | 97 | 180 | |
| 14.1 Estrazione di pietra | 2 | - | - | 1 | - | 6 | 2 | 11 | |
| 14.2 Estrazione di ghiaia, sabbia e argilla | 18 | 11 | - | 1 | 4 | 21 | 83 | 138 | |
| 14.3 Estrazione di minerali per le industrie chimiche e la fabbricazione di concimi | 2 | - | - | - | 3 | 5 | 6 | 16 | |
| 14.4 Produzione di sale | - | - | - | - | - | - | - | - | |
| 14.5 Estrazione di altri minerali e prodotti di cava n.c.a. | 4 | 3 | - | - | - | 2 | 6 | 15 | |
| D ATTIVITÀ MANIFATTURIERE | 2.182 | 6.816 | 177 | 1.017 | 898 | 10.727 | 41.334 | 63.151 | |
| DA INDUSTRIE ALIMENTARI, DELLE BEVANDE E DEL TABACCO | 196 | 889 | 31 | 180 | 85 | 889 | 3.834 | 6.104 | |
| 15 INDUSTRIE ALIMENTARI E DELLE BEVANDE | 196 | 889 | 31 | 180 | 85 | 887 | 3.831 | 6.099 | |
| 15.1 Produzione, lavorazione e conservazione di carne e di prodotti a base di carne | 21 | 49 | 4 | 10 | 4 | 66 | 346 | 500 | |
| 15.2 Lavorazione e conservazione di pesce e di prodotti a base di pesce | 1 | 1 | 1 | 2 | - | 13 | 42 | 60 | |
| 15.3 Lavorazione e conservazione di frutta e ortaggi | 10 | 9 | 1 | 4 | 1 | 18 | 96 | 139 | |
| 15.4 Fabbricazione di oli e grassi vegetali e animali | 3 | 2 | - | - | - | 13 | 21 | 39 | |
| 15.5 Industria lattiero-casearia | 37 | 219 | 2 | 24 | 11 | 218 | 1.573 | 2.084 | |
| 15.6 Lavorazione delle granaglie e di prodotti amidacei | 26 | 59 | 6 | 3 | 24 | 124 | 351 | 593 | |
| 15.7 Fabbricazione di prodotti per l'alimentazione degli animali | 7 | 13 | - | - | 6 | 43 | 39 | 108 | |
| 15.8 Fabbricazione di altri prodotti alimentari | 78 | 484 | 8 | 128 | 26 | 256 | 1.091 | 2.071 | |
| 15.9 Industria delle bevande | 13 | 53 | 9 | 9 | 13 | 136 | 272 | 505 | |
| 16 INDUSTRIA DEL TABACCO | - | - | - | - | - | 2 | 3 | 5 | |
| 16.0 Industria del tabacco | - | - | - | - | - | 2 | 3 | 5 | |

Tavola 4.5 segue - Popolazione residente attiva in condizione professionale per posizione nella professione, sezione, sottosezione, divisione e gruppo di attività economica

| ATTIVITÀ ECONOMICHE | POSIZIONE NELLA PROFESSIONE | | | | | | | | Totale |
|---|--------------------------------------|-----------------------|---------------------|-------------|-----------|------------------------------|-----------------------------|--------------|--------|
| | Imprenditori e liberi professionisti | Lavoratori in proprio | Soci di cooperative | Coadiuvanti | Dirigenti | Direttivi, quadri, impiegati | Altri lavoratori dipendenti | | |
| DB INDUSTRIE TESSILI E DELL'ABBIGLIAMENTO | 137 | 782 | 7 | 83 | 34 | 433 | 3.572 | 5.048 | |
| 17 INDUSTRIE TESSILI | 75 | 439 | 5 | 27 | 27 | 247 | 2.181 | 3.001 | |
| 17.1 Preparazione e filatura di fibre tessili | 3 | 9 | - | 1 | 8 | 37 | 253 | 311 | |
| 17.2 Tessitura di materie tessili | 6 | 19 | 1 | - | 4 | 35 | 255 | 320 | |
| 17.3 Finissaggio dei tessuti | - | 2 | 1 | - | - | 6 | 39 | 48 | |
| 17.4 Confezionamento di articoli in tessuto, esclusi gli articoli di vestiario | 7 | 19 | 3 | 2 | 1 | 26 | 146 | 204 | |
| 17.5 Altre industrie tessili | 18 | 31 | - | 5 | 4 | 68 | 403 | 529 | |
| 17.6 Fabbricazione di maglierie | 7 | 25 | - | 1 | 1 | 15 | 197 | 246 | |
| 17.7 Fabbricazione di articoli in maglieria | 34 | 334 | - | 18 | 9 | 60 | 888 | 1.343 | |
| 18 CONFEZIONE DI ARTICOLI DI VESTIARIO; PREPARAZIONE E TINTURA DI PELLICCE | 62 | 343 | 2 | 56 | 7 | 186 | 1.391 | 2.047 | |
| 18.1 Confezione di vestiario in pelle | - | 3 | - | 2 | - | 3 | 23 | 31 | |
| 18.2 Confezione di altri articoli di vestiario ed accessori | 59 | 297 | 2 | 48 | 7 | 179 | 1.322 | 1.914 | |
| 18.3 Preparazione e tintura di pellicce; confezione di articoli in pelliccia | 3 | 43 | - | 6 | - | 4 | 46 | 102 | |
| DC INDUSTRIE CONCIARIE, FABBRICAZIONE DI PRODOTTI IN CUOIO, PELLE E SIMILARI | 258 | 865 | 14 | 169 | 40 | 486 | 6.340 | 8.172 | |
| 19 PREPARAZIONE E CONCIA DEL CUOIO; FABBRICAZIONE DI ARTICOLI DA VIAGGIO, BORSE, ARTICOLI DA CORREGGIAIO, SELLERIA E CALZATURE | 258 | 865 | 14 | 169 | 40 | 486 | 6.340 | 8.172 | |
| 19.1 Preparazione e concia del cuoio | 5 | 13 | - | - | 4 | 16 | 63 | 101 | |
| 19.2 Fabbricazione di articoli da viaggio, borse, articoli da correggiaio e selleria | 12 | 38 | 4 | 8 | 1 | 25 | 139 | 227 | |
| 19.3 Fabbricazione di calzature | 241 | 814 | 10 | 161 | 35 | 445 | 6.138 | 7.844 | |
| DD INDUSTRIA DEL LEGNO E DEI PRODOTTI IN LEGNO | 61 | 454 | 8 | 63 | 13 | 116 | 1.122 | 1.837 | |
| 20 INDUSTRIA DEL LEGNO E DEI PRODOTTI IN LEGNO E SUGHERO, ESCLUSI I MOBILI; FABBRICAZIONE DI ARTICOLI DI PAGLIA E MATERIALI DA INTRECCIO | 61 | 454 | 8 | 63 | 13 | 116 | 1.122 | 1.837 | |
| 20.1 Taglio, piallatura e trattamento del legno | 7 | 29 | 2 | 7 | 3 | 9 | 73 | 130 | |
| 20.2 Fabbricazione di fogli da impiallacciatura; fabbricazione di compensato, pannelli stratificati (ad anima listellata), pannelli di fibre, di particelle ed altri pannelli | 14 | 11 | 3 | 1 | 2 | 61 | 451 | 543 | |
| 20.3 Fabbricazione di elementi di carpenteria in legno e falegnameria per l'edilizia | 31 | 343 | 2 | 38 | 5 | 25 | 461 | 905 | |
| 20.4 Fabbricazione di imballaggi in legno | 6 | 22 | - | 6 | 2 | 8 | 76 | 120 | |
| 20.5 Fabbricazione di altri prodotti in legno; fabbricazione di articoli in sughero, paglia e materiali da intreccio | 3 | 49 | 1 | 11 | 1 | 13 | 61 | 139 | |
| DE FABBRICAZIONE DELLA PASTA-CARTA, DELLA CARTA E DEI PRODOTTI DI CARTA; STAMPA ED EDITORIA | 142 | 239 | 13 | 38 | 40 | 670 | 2.469 | 3.611 | |
| 21 FABBRICAZIONE DELLA PASTA-CARTA, DELLA CARTA E DEI PRODOTTI DI CARTA | 28 | 50 | 3 | 11 | 17 | 184 | 613 | 906 | |
| 21.1 Fabbricazione della pasta-carta, della carta e del cartone | 3 | 5 | - | 1 | 2 | 33 | 65 | 109 | |
| 21.2 Fabbricazione di articoli di carta e di cartone | 25 | 45 | 3 | 10 | 15 | 151 | 548 | 797 | |
| 22 EDITORIA, STAMPA E RIPRODUZIONE DI SUPPORTI REGISTRATI | 114 | 189 | 10 | 27 | 23 | 486 | 1.856 | 2.705 | |
| 22.1 Editoria | 50 | 23 | 3 | 2 | 16 | 275 | 73 | 442 | |
| 22.2 Stampa e attività dei servizi connessi alla stampa | 60 | 162 | 7 | 25 | 6 | 184 | 1.771 | 2.215 | |
| 22.3 Riproduzione di supporti registrati | 4 | 4 | - | - | 1 | 27 | 12 | 48 | |
| DF FABBRICAZIONE DI COKE, RAFFINERIE DI PETROLIO, TRATTAMENTO DEI COMBUSTIBILI NUCLEARI | 13 | 13 | 2 | 1 | 17 | 328 | 541 | 915 | |
| 23 FABBRICAZIONE DI COKE, RAFFINERIE DI PETROLIO, TRATTAMENTO DEI COMBUSTIBILI NUCLEARI | 13 | 13 | 2 | 1 | 17 | 328 | 541 | 915 | |
| 23.1 Fabbricazione di prodotti di cokeria | - | - | - | - | - | 1 | - | 1 | |
| 23.2 Fabbricazione di prodotti petroliferi raffinati | 13 | 13 | 2 | 1 | 17 | 327 | 540 | 913 | |
| 23.3 Trattamento dei combustibili nucleari | - | - | - | - | - | - | 1 | 1 | |

Tavola 4.5 segue - Popolazione residente attiva in condizione professionale per posizione nella professione, sezione, sottosezione, divisione e gruppo di attività economica

| ATTIVITÀ ECONOMICHE | POSIZIONE NELLA PROFESSIONE | | | | | | | | Totale |
|---|--------------------------------------|-----------------------|---------------------|-------------|------------|------------------------------|-----------------------------|--------------|--------|
| | Imprenditori e liberi professionisti | Lavoratori in proprio | Soci di cooperative | Coadiuvanti | Dirigenti | Direttivi, quadri, impiegati | Altri lavoratori dipendenti | | |
| DG FABBRICAZIONE DI PRODOTTI CHIMICI E DI FIBRE SINTETICHE E ARTIFICIALI | 104 | 114 | 14 | 21 | 152 | 1.696 | 1.710 | 3.811 | |
| 24 FABBRICAZIONE DI PRODOTTI CHIMICI E DI FIBRE SINTETICHE E ARTIFICIALI | 104 | 114 | 14 | 21 | 152 | 1.696 | 1.710 | 3.811 | |
| 24.1 Fabbricazione di prodotti chimici di base | 29 | 23 | 5 | 8 | 58 | 533 | 727 | 1.383 | |
| 24.2 Fabbricazione di pesticidi e di altri prodotti chimici per l'agricoltura | - | - | 4 | - | 1 | 48 | 81 | 134 | |
| 24.3 Fabbricazione di pitture, vernici e smalti, inchiostri da stampa e mastici | 6 | 14 | 1 | - | 6 | 43 | 68 | 138 | |
| 24.4 Fabbricazione di prodotti farmaceutici e di prodotti chimici e botanici per usi medicinali | 35 | 38 | - | 5 | 70 | 820 | 491 | 1.459 | |
| 24.5 Fabbricazione di saponi e detergenti, di prodotti per la pulizia e la lucidatura, di profumi e prodotti per toletta | 23 | 24 | 4 | 4 | 8 | 132 | 163 | 358 | |
| 24.6 Fabbricazione di altri prodotti chimici | 11 | 13 | - | 4 | 6 | 94 | 143 | 271 | |
| 24.7 Fabbricazione di fibre sintetiche e artificiali | - | 2 | - | - | 3 | 26 | 37 | 68 | |
| DH FABBRICAZIONE DI ARTICOLI IN GOMMA E MATERIE PLASTICHE | 73 | 122 | 15 | 19 | 45 | 422 | 1.920 | 2.616 | |
| 25 FABBRICAZIONE DI ARTICOLI IN GOMMA E MATERIE PLASTICHE | 73 | 122 | 15 | 19 | 45 | 422 | 1.920 | 2.616 | |
| 25.1 Fabbricazione di articoli in gomma | 19 | 25 | 1 | 7 | 16 | 136 | 613 | 817 | |
| 25.2 Fabbricazione di articoli in materie plastiche | 54 | 97 | 14 | 12 | 29 | 286 | 1.307 | 1.799 | |
| DI FABBRICAZIONE DI PRODOTTI DELLA LAVORAZIONE DI MINERALI NON METALLIFERI | 134 | 199 | 8 | 25 | 38 | 402 | 1.712 | 2.518 | |
| 26 FABBRICAZIONE DI PRODOTTI DELLA LAVORAZIONE DI MINERALI NON METALLIFERI | 134 | 199 | 8 | 25 | 38 | 402 | 1.712 | 2.518 | |
| 26.1 Fabbricazione di vetro e di prodotti in vetro | 3 | 9 | - | 1 | 2 | 44 | 164 | 223 | |
| 26.2 Fabbricazione di prodotti ceramici non refrattari, non destinati all'edilizia; fabbricazione di prodotti ceramici refrattari | 15 | 23 | 3 | 7 | 2 | 45 | 252 | 347 | |
| 26.3 Fabbricazione di piastrelle e lastre in ceramica per pavimenti e rivestimenti | 6 | 8 | - | - | 1 | 13 | 28 | 56 | |
| 26.4 Fabbricazione di mattoni, tegole ed altri prodotti per l'edilizia in terracotta | 8 | 10 | 2 | - | 10 | 60 | 371 | 461 | |
| 26.5 Produzione di cemento, calce, gesso | 42 | 15 | - | 2 | 7 | 13 | 49 | 128 | |
| 26.6 Fabbricazione di prodotti in calcestruzzo, cemento o gesso | 34 | 54 | 3 | 4 | 13 | 174 | 617 | 899 | |
| 26.7 Taglio, modellatura e finitura della pietra | 22 | 77 | - | 11 | 1 | 24 | 157 | 292 | |
| 26.8 Fabbricazione di altri prodotti in minerali non metalliferi | 4 | 3 | - | - | 2 | 29 | 74 | 112 | |
| DJ PRODUZIONE DI METALLO E FABBRICAZIONE DI PRODOTTI IN METALLO | 227 | 959 | 21 | 126 | 80 | 1.035 | 5.441 | 7.889 | |
| 27 PRODUZIONE DI METALLI E LORO LEGHE | 36 | 85 | 3 | 8 | 30 | 240 | 1.599 | 2.001 | |
| 27.1 Produzione di ferro, di acciaio e di ferroleghie (CECA) | 6 | 19 | - | - | 8 | 56 | 407 | 496 | |
| 27.2 Fabbricazione di tubi | 8 | 5 | - | - | 3 | 33 | 151 | 200 | |
| 27.3 Altre attività di prima trasformazione del ferro e dell'acciaio e produzione di ferroleghie non CECA | 4 | 16 | 1 | 1 | 4 | 30 | 115 | 171 | |
| 27.4 Produzione di metalli di base preziosi e non ferrosi | 10 | 18 | - | 3 | 8 | 48 | 501 | 588 | |
| 27.5 Fusione di metalli | 8 | 27 | 2 | 4 | 7 | 73 | 425 | 546 | |
| 28 FABBRICAZIONE E LAVORAZIONE DEI PRODOTTI IN METALLO, ESCLUSE MACCHINE E IMPIANTI | 191 | 874 | 18 | 118 | 50 | 795 | 3.842 | 5.888 | |
| 28.1 Fabbricazione di elementi da costruzione in metallo | 56 | 210 | 3 | 22 | 6 | 125 | 795 | 1.217 | |
| 28.2 Fabbricazione di cisterne, serbatoi e contenitori in metallo; fabbricazione di radiatori e caldaie per il riscaldamento centrale | 4 | 16 | 2 | 4 | 3 | 99 | 235 | 363 | |
| 28.3 Fabbricazione di generatori di vapore, escluse le caldaie per riscaldamento centrale ad acqua calda | - | 2 | - | - | - | 3 | 3 | 8 | |
| 28.4 Fucatura, imbutitura, stampaggio e profilatura dei metalli; metallurgia delle polveri | 16 | 67 | - | 11 | 4 | 53 | 316 | 467 | |
| 28.5 Trattamento e rivestimento dei metalli, lavorazioni di meccanica generale per conto terzi | 54 | 294 | 8 | 42 | 15 | 191 | 1.153 | 1.757 | |
| 28.6 Fabbricazione di articoli di coltelleria, utensili e oggetti diversi in metallo | 17 | 49 | 3 | 2 | 7 | 79 | 304 | 461 | |
| 28.7 Fabbricazione di altri prodotti metallici | 44 | 236 | 2 | 37 | 15 | 245 | 1.036 | 1.615 | |

Tavola 4.5 segue - Popolazione residente attiva in condizione professionale per posizione nella professione, sezione, sottosezione, divisione e gruppo di attività economica

| ATTIVITÀ ECONOMICHE | POSIZIONE NELLA PROFESSIONE | | | | | | | | Totale |
|---|--------------------------------------|-----------------------|---------------------|-------------|------------|------------------------------|-----------------------------|---------------|--------|
| | Imprenditori e liberi professionisti | Lavoratori in proprio | Soci di cooperative | Coadiuvanti | Dirigenti | Direttivi, quadri, impiegati | Altri lavoratori dipendenti | | |
| DK FABBRICAZIONE DI MACCHINE ED APPARECCHI MECCANICI COMPRESI L'INSTALLAZIONE, IL MONTAGGIO, LA RIPARAZIONE E LA MANUTENZIONE | 420 | 894 | 21 | 123 | 237 | 2.390 | 7.162 | 11.247 | |
| 29 FABBRICAZIONE DI MACCHINE ED APPARECCHI MECCANICI COMPRESI L'INSTALLAZIONE, IL MONTAGGIO, LA RIPARAZIONE E LA MANUTENZIONE | 420 | 894 | 21 | 123 | 237 | 2.390 | 7.162 | 11.247 | |
| 29.1 Fabbricazione di macchine e apparecchi per la produzione e l'utilizzazione dell'energia meccanica, esclusi i motori per aeromobili, veicoli e motocicli | 28 | 109 | 3 | 23 | 30 | 354 | 1.042 | 1.589 | |
| 29.2 Fabbricazione di altre macchine di impiego generale | 53 | 240 | 7 | 23 | 20 | 352 | 941 | 1.636 | |
| 29.3 Fabbricazione di macchine per l'agricoltura e la silvicoltura | 25 | 88 | - | 20 | 2 | 52 | 270 | 457 | |
| 29.4 Fabbricazione di macchine utensili (compresi parti e accessori, installazione, manutenzione e riparazione) | 86 | 138 | 5 | 21 | 24 | 344 | 1.270 | 1.888 | |
| 29.5 Fabbricazione di altre macchine per impieghi speciali | 220 | 302 | 6 | 33 | 152 | 1.184 | 3.319 | 5.216 | |
| 29.6 Fabbricazione di armi, sistemi d'arma e munizioni | - | 1 | - | - | - | 4 | 4 | 9 | |
| 29.7 Fabbricazione di apparecchi per uso domestico n.c.a. | 8 | 16 | - | 3 | 9 | 100 | 316 | 452 | |
| DL FABBRICAZIONE DI MACCHINE ELETTRICHE E DI APPARECCHIATURE ELETTRICHE ED OTTICHE | 256 | 561 | 12 | 65 | 92 | 1.313 | 2.874 | 5.173 | |
| 30 FABBRICAZIONE DI MACCHINE PER UFFICIO, DI ELABORATORI E SISTEMI INFORMATICI | 17 | 8 | - | 1 | 21 | 258 | 63 | 368 | |
| 30.0 Fabbricazione di macchine per ufficio, di elaboratori e sistemi informatici | 17 | 8 | - | 1 | 21 | 258 | 63 | 368 | |
| 31 FABBRICAZIONE DI MACCHINE ED APPARECCHI ELETTRICI N.C.A. | 134 | 258 | 6 | 31 | 31 | 492 | 1.751 | 2.703 | |
| 31.1 Fabbricazione di motori, generatori e trasformatori elettrici | 8 | 43 | 1 | 3 | 4 | 86 | 277 | 422 | |
| 31.2 Fabbricazione di apparecchiature per la distribuzione e il controllo dell'elettricità | 8 | 27 | - | 4 | 2 | 57 | 135 | 233 | |
| 31.3 Fabbricazione di fili e cavi isolati | 4 | 10 | - | 5 | 7 | 44 | 179 | 249 | |
| 31.4 Fabbricazione di accumulatori, pile e batterie di pile | 1 | - | - | - | 1 | 8 | 14 | 24 | |
| 31.5 Fabbricazione di apparecchi di illuminazione e di lampade elettriche | 19 | 76 | 1 | 3 | 4 | 62 | 428 | 593 | |
| 31.6 Fabbricazione di altri apparecchi elettrici n.c.a. | 94 | 102 | 4 | 16 | 13 | 235 | 718 | 1.182 | |
| 32 FABBRICAZIONE DI APPARECCHI RADIO-TELEVISIVI E DI APPARECCHIATURE PER LE COMUNICAZIONI | 33 | 117 | 4 | 10 | 26 | 316 | 702 | 1.208 | |
| 32.1 Fabbricazione di tubi e valvole elettronici e di altri componenti elettronici | 18 | 27 | 3 | 6 | 22 | 187 | 514 | 777 | |
| 32.2 Fabbricazione di apparecchi trasmettenti per la radio diffusione e la televisione e di apparecchi per la telefonia e telegrafia su filo | 13 | 85 | 1 | 3 | 3 | 112 | 153 | 370 | |
| 32.3 Fabbricazione di apparecchi riceventi per la radiodiffusione e la televisione, di apparecchi per la registrazione e la riproduzione del suono o dell'immagine e di prodotti connessi | 2 | 5 | - | 1 | 1 | 17 | 35 | 61 | |
| 33 FABBRICAZIONE DI APPARECCHI MEDICALI, DI APPARECCHI DI PRECISIONE, DI STRUMENTI OTTICI E DI OROLOGI | 72 | 178 | 2 | 23 | 14 | 247 | 358 | 894 | |
| 33.1 Fabbricazione di apparecchi medicali e chirurgici e di apparecchi ortopedici | 51 | 144 | 2 | 17 | 11 | 145 | 179 | 549 | |
| 33.2 Fabbricazione di strumenti e apparecchi di misurazione, controllo, prova, navigazione e simili, escluse le apparecchiature di controllo dei processi industriali | 14 | 17 | - | 1 | 2 | 65 | 89 | 188 | |
| 33.3 Fabbricazione di apparecchiature per il controllo dei processi industriali | 2 | 2 | - | 1 | - | 8 | 13 | 26 | |
| 33.4 Fabbricazione di strumenti ottici e di attrezzature fotografiche | 2 | 11 | - | 3 | 1 | 13 | 20 | 50 | |
| 33.5 Fabbricazione di orologi | 3 | 4 | - | 1 | - | 16 | 57 | 81 | |

Tavola 4.5 segue - Popolazione residente attiva in condizione professionale per posizione nella professione, sezione, sottosezione, divisione e gruppo di attività economica

| ATTIVITÀ ECONOMICHE | | POSIZIONE NELLA PROFESSIONE | | | | | | | Totale |
|---------------------|---|--------------------------------------|-----------------------|---------------------|--------------|------------|------------------------------|-----------------------------|---------------|
| | | Imprenditori e liberi professionisti | Lavoratori in proprio | Soci di cooperative | Coadiuvanti | Dirigenti | Direttivi, quadri, impiegati | Altri lavoratori dipendenti | |
| DM | FABBRICAZIONE DI MEZZI DI TRASPORTO | 34 | 49 | 2 | 10 | 13 | 233 | 792 | 1.133 |
| 34 | FABBRICAZIONE DI AUTOVEICOLI, RIMORCHI E SEMIRIMORCHI | 16 | 17 | 1 | 3 | 11 | 130 | 377 | 555 |
| 34.1 | Fabbricazione di autoveicoli | 4 | 2 | - | 2 | 8 | 51 | 57 | 124 |
| 34.2 | Fabbricazione di carrozzerie per autoveicoli; fabbricazione di rimorchi e semirimorchi | 6 | 4 | - | - | 1 | 16 | 94 | 121 |
| 34.3 | Fabbricazione di parti ed accessori per autoveicoli e per loro motori | 6 | 11 | 1 | 1 | 2 | 63 | 226 | 310 |
| 35 | FABBRICAZIONE DI ALTRI MEZZI DI TRASPORTO | 18 | 32 | 1 | 7 | 2 | 103 | 415 | 578 |
| 35.1 | Industria cantieristica: costruzioni navali e riparazioni di navi e imbarcazioni | 1 | 5 | - | 1 | - | 11 | 30 | 48 |
| 35.2 | Costruzione di locomotive, anche da manovra e di materiale rotabile ferro-tranviario | 1 | 5 | - | 1 | 1 | 56 | 335 | 399 |
| 35.3 | Costruzione di aeromobili e di veicoli spaziali | 16 | 6 | - | 1 | 1 | 25 | 14 | 63 |
| 35.4 | Fabbricazione di motocicli e biciclette | - | 14 | 1 | 4 | - | 5 | 27 | 51 |
| 35.5 | Fabbricazione di altri mezzi di trasporto n.c.a. | - | 2 | - | - | - | 6 | 9 | 17 |
| DN | ALTRE INDUSTRIE MANIFATTURIERE | 127 | 676 | 9 | 94 | 12 | 314 | 1.845 | 3.077 |
| 36 | FABBRICAZIONE DI MOBILI; ALTRE INDUSTRIE MANIFATTURIERE | 120 | 656 | 7 | 90 | 11 | 273 | 1.805 | 2.962 |
| 36.1 | Fabbricazione di mobili | 34 | 309 | 5 | 42 | 4 | 51 | 519 | 964 |
| 36.2 | Gioielleria e oreficeria | 62 | 280 | 2 | 34 | 4 | 123 | 1.002 | 1.507 |
| 36.3 | Fabbricazione di strumenti musicali | 2 | 5 | - | 1 | 1 | 4 | 11 | 24 |
| 36.4 | Fabbricazione di articoli sportivi | 4 | 4 | - | - | - | 18 | 46 | 72 |
| 36.5 | Fabbricazione di giochi e giocattoli | 2 | 21 | - | 5 | 1 | 24 | 63 | 116 |
| 36.6 | Altre industrie manifatturiere n.c.a. | 16 | 37 | - | 8 | 1 | 53 | 164 | 279 |
| 37 | RECUPERO E PREPARAZIONE PER IL RICICLAGGIO | 7 | 20 | 2 | 4 | 1 | 41 | 40 | 115 |
| 37.1 | Recupero e preparazione per il riciclaggio di cascami e rottami metallici | 2 | 14 | - | 3 | - | 1 | 11 | 31 |
| 37.2 | Recupero e preparazione per il riciclaggio di cascami e rottami non metallici | 5 | 6 | 2 | 1 | 1 | 40 | 29 | 84 |
| E | PRODUZIONE E DISTRIBUZIONE DI ENERGIA ELETTRICA, GAS E ACQUA | 20 | 17 | 2 | 5 | 36 | 992 | 841 | 1.913 |
| 40 | PRODUZIONE DI ENERGIA ELETTRICA, DI GAS, DI VAPORE E ACQUA CALDA | 15 | 13 | 2 | 3 | 30 | 932 | 783 | 1.778 |
| 40.1 | Produzione e distribuzione di energia elettrica | 6 | 2 | - | 1 | 17 | 632 | 576 | 1.234 |
| 40.2 | Produzione di gas; distribuzione di combustibili gassosi mediante condotta | 9 | 11 | 2 | 2 | 13 | 299 | 205 | 541 |
| 40.3 | Produzione e distribuzione di vapore ed acqua calda | - | - | - | - | - | 1 | 2 | 3 |
| 41 | RACCOLTA, DEPURAZIONE E DISTRIBUZIONE D'ACQUA | 5 | 4 | - | 2 | 6 | 60 | 58 | 135 |
| 41.0 | Raccolta, depurazione e distribuzione d'acqua | 5 | 4 | - | 2 | 6 | 60 | 58 | 135 |
| F | CONSTRUZIONI | 965 | 4.019 | 80 | 286 | 110 | 1.477 | 7.565 | 14.502 |
| 45 | CONSTRUZIONI | 965 | 4.019 | 80 | 286 | 110 | 1.477 | 7.565 | 14.502 |
| 45.1 | Preparazione del cantiere edile | 20 | 69 | 2 | 10 | 3 | 36 | 133 | 273 |
| 45.2 | Costruzione completa o parziale di edifici; genio civile | 662 | 1.490 | 45 | 120 | 83 | 952 | 4.734 | 8.086 |
| 45.3 | Installazione dei servizi in un fabbricato | 153 | 1.129 | 24 | 83 | 14 | 393 | 1.500 | 3.296 |
| 45.4 | Lavori di completamento degli edifici | 129 | 1.329 | 9 | 73 | 10 | 94 | 1.188 | 2.832 |
| 45.5 | Noleggio di macchine e attrezzature per la costruzione o la demolizione, con manovratore | 1 | 2 | - | - | - | 2 | 10 | 15 |
| G | COMMERCIO ALL'INGROSSO E AL DETTAGLIO; RIPARAZIONE DI AUTOVEICOLI, MOTOCICLI E DI BENI PERSONALI E PER LA CASA | 2.288 | 10.953 | 125 | 2.414 | 190 | 5.828 | 7.805 | 29.603 |
| 50 | COMMERCIO, MANUTENZIONE E RIPARAZIONE DI AUTOVEICOLI E MOTOCICLI; VENDITA AL DETTAGLIO DI CARBURANTE PER AUTOTRAZIONE | 230 | 1.581 | 26 | 193 | 36 | 753 | 1.929 | 4.748 |
| 50.1 | Commercio di autoveicoli | 96 | 150 | 4 | 20 | 20 | 476 | 228 | 994 |
| 50.2 | Manutenzione e riparazione di autoveicoli | 92 | 1.132 | 19 | 92 | 12 | 160 | 1.514 | 3.021 |
| 50.3 | Commercio di parti e accessori di autoveicoli | 12 | 31 | 1 | 6 | 3 | 75 | 66 | 194 |
| 50.4 | Commercio, manutenzione e riparazione di motocicli, accessori e pezzi di ricambio | 3 | 63 | - | 13 | - | 13 | 22 | 114 |
| 50.5 | Vendita al dettaglio di carburanti per autotrazione | 27 | 205 | 2 | 62 | 1 | 29 | 99 | 425 |

Tavola 4.5 segue - Popolazione residente attiva in condizione professionale per posizione nella professione, sezione, sottosezione, divisione e gruppo di attività economica

| ATTIVITÀ ECONOMICHE | POSIZIONE NELLA PROFESSIONE | | | | | | | | Totale |
|--|--------------------------------------|-----------------------|---------------------|-------------|------------|------------------------------|-----------------------------|---------------|--------|
| | Imprenditori e liberi professionisti | Lavoratori in proprio | Soci di cooperative | Coadiuvanti | Dirigenti | Direttivi, quadri, impiegati | Altri lavoratori dipendenti | | |
| 51 COMMERCIO ALL'INGROSSO E INTERMEDIARI DEL COMMERCIO, AUTOVEICOLI E MOTOCICLI ESCLUSI | 930 | 1.591 | 28 | 238 | 128 | 2.369 | 1.605 | 6.889 | |
| 51.1 Intermediari del commercio | 321 | 478 | 4 | 46 | 22 | 387 | 186 | 1.444 | |
| 51.2 Commercio all'ingrosso di materie prime agricole e di animali vivi | 98 | 176 | 5 | 30 | 9 | 173 | 103 | 594 | |
| 51.3 Commercio all'ingrosso di prodotti alimentari, bevande e tabacco | 118 | 268 | 7 | 52 | 16 | 300 | 311 | 1.072 | |
| 51.4 Commercio all'ingrosso di altri beni di consumo finale | 158 | 304 | 4 | 51 | 32 | 658 | 400 | 1.607 | |
| 51.5 Commercio all'ingrosso di prodotti intermedi non agricoli, di rottami e cascami | 121 | 248 | 3 | 39 | 27 | 445 | 357 | 1.240 | |
| 51.6 Commercio all'ingrosso di macchinari e attrezzature | 97 | 82 | 3 | 14 | 19 | 331 | 222 | 768 | |
| 51.7 Commercio all'ingrosso di altri prodotti | 17 | 35 | 2 | 6 | 3 | 75 | 26 | 164 | |
| 52 COMMERCIO AL DETTAGLIO, ESCLUSO QUELLO DI AUTOVEICOLI E DI MOTOCICLI; RIPARAZIONE DI BENI PERSONALI E PER LA CASA | 1.128 | 7.781 | 71 | 1.983 | 26 | 2.706 | 4.271 | 17.966 | |
| 52.1 Commercio al dettaglio in esercizi non specializzati | 86 | 571 | 10 | 187 | 26 | 1.063 | 1.319 | 3.262 | |
| 52.2 Commercio al dettaglio di prodotti alimentari, bevande e tabacco in esercizi specializzati | 255 | 2.177 | 10 | 644 | - | 251 | 803 | 4.140 | |
| 52.3 Commercio al dettaglio di prodotti farmaceutici, medicinali, di cosmetici e di articoli di profumeria | 101 | 132 | 4 | 70 | - | 168 | 164 | 639 | |
| 52.4 Commercio al dettaglio di altri prodotti (esclusi quelli di seconda mano) in esercizi specializzati | 595 | 3.431 | 43 | 769 | - | 1.134 | 1.638 | 7.610 | |
| 52.5 Commercio al dettaglio di articoli di seconda mano | 13 | 26 | - | 4 | - | 9 | 5 | 57 | |
| 52.6 Commercio al dettaglio al di fuori dei negozi | 51 | 1.075 | - | 274 | - | 53 | 130 | 1.583 | |
| 52.7 Riparazione di beni di consumo personali e per la casa | 27 | 369 | 4 | 35 | - | 28 | 212 | 675 | |
| H ALBERGHI E RISTORANTI | 288 | 2.171 | 49 | 745 | 23 | 353 | 2.492 | 6.121 | |
| 55 ALBERGHI E RISTORANTI | 288 | 2.171 | 49 | 745 | 23 | 353 | 2.492 | 6.121 | |
| 55.1 Alberghi | 42 | 77 | - | 46 | 4 | 97 | 249 | 515 | |
| 55.2 Campeggi ed altri alloggi per brevi soggiorni | 8 | 18 | 3 | 13 | 1 | 37 | 92 | 172 | |
| 55.3 Ristoranti | 106 | 673 | 29 | 263 | 10 | 99 | 993 | 2.173 | |
| 55.4 Bar | 124 | 1.388 | 16 | 420 | 8 | 81 | 853 | 2.890 | |
| 55.5 Mense e fornitura di pasti preparati | 8 | 15 | 1 | 3 | - | 39 | 305 | 371 | |
| I TRASPORTI, MAGAZZINAGGIO E COMUNICAZIONI | 181 | 1.241 | 102 | 144 | 147 | 4.135 | 5.180 | 11.130 | |
| 60 TRASPORTI TERRESTRI; TRASPORTI MEDIANTE CONDOTTE | 106 | 976 | 35 | 108 | 50 | 1.452 | 3.429 | 6.156 | |
| 60.1 Trasporti ferroviari | 8 | 33 | 3 | 6 | 31 | 1.012 | 1.726 | 2.819 | |
| 60.2 Altri trasporti terrestri | 97 | 941 | 32 | 102 | 18 | 390 | 1.657 | 3.237 | |
| 60.3 Trasporti mediante condotte | 1 | 2 | - | - | 1 | 50 | 46 | 100 | |
| 61 TRASPORTI MARITTIMI E PER VIE D'ACQUA | - | - | - | - | 1 | 12 | 6 | 19 | |
| 61.1 Trasporti marittimi e costieri | - | - | - | - | 1 | 10 | 6 | 17 | |
| 61.2 Trasporti per vie d'acqua interne (compresi i trasporti lagunari) | - | - | - | - | - | 2 | - | 2 | |
| 62 TRASPORTI AEREI | - | - | - | - | - | 41 | 8 | 49 | |
| 62.1 Trasporti aerei di linea | - | - | - | - | - | 30 | 5 | 35 | |
| 62.2 Trasporti aerei non di linea | - | - | - | - | - | 10 | 3 | 13 | |
| 62.3 Trasporti spaziali | - | - | - | - | - | 1 | - | 1 | |
| 63 ATTIVITÀ DI SUPPORTO ED AUSILIARIE DEI TRASPORTI; ATTIVITÀ DELLE AGENZIE DI VIAGGIO | 59 | 202 | 64 | 30 | 18 | 570 | 574 | 1.517 | |
| 63.1 Movimentazione merci e magazzinaggio | 19 | 64 | 51 | 13 | 7 | 136 | 287 | 577 | |
| 63.2 Altre attività connesse ai trasporti | 11 | 99 | 7 | 11 | 2 | 190 | 212 | 532 | |
| 63.3 Attività delle agenzie di viaggio e degli operatori turistici; attività di assistenza turistica n.c.a. | 14 | 14 | 2 | 3 | 3 | 110 | 6 | 152 | |
| 63.4 Attività delle altre agenzie di trasporto | 15 | 25 | 4 | 3 | 6 | 134 | 69 | 256 | |
| 64 POSTE E TELECOMUNICAZIONI | 16 | 63 | 3 | 6 | 78 | 2.060 | 1.163 | 3.389 | |
| 64.1 Attività postali e di corriere | 10 | 53 | 2 | 5 | 62 | 1.373 | 688 | 2.193 | |
| 64.2 Telecomunicazioni | 6 | 10 | 1 | 1 | 16 | 687 | 475 | 1.196 | |

Tavola 4.5 segue - Popolazione residente attiva in condizione professionale per posizione nella professione, sezione, sottosezione, divisione e gruppo di attività economica

| ATTIVITÀ ECONOMICHE | POSIZIONE NELLA PROFESSIONE | | | | | | | | Totale |
|---|--------------------------------------|-----------------------|---------------------|-------------|------------|------------------------------|-----------------------------|---------------|--------|
| | Imprenditori e liberi professionisti | Lavoratori in proprio | Soci di cooperative | Coadiuvanti | Dirigenti | Direttivi, quadri, impiegati | Altri lavoratori dipendenti | | |
| J INTERMEDIAZIONE MONETARIA E FINANZIARIA | 444 | 219 | 7 | 45 | 264 | 5.846 | 284 | 7.109 | |
| 65 INTERMEDIAZIONE MONETARIA E FINANZIARIA (ESCLUSE LE ASSICURAZIONI E I FONDI PENSIONE) | 100 | 50 | 2 | 6 | 237 | 4.767 | 225 | 5.387 | |
| 65.1 Intermediazione monetaria | 65 | 30 | 2 | 5 | 204 | 4.481 | 205 | 4.992 | |
| 65.2 Altre intermediazioni finanziarie | 35 | 20 | - | 1 | 33 | 286 | 20 | 395 | |
| 66 ASSICURAZIONI E FONDI PENSIONE, ESCLUSE LE ASSICURAZIONI SOCIALI OBBLIGATORIE | 301 | 143 | 5 | 37 | 24 | 965 | 55 | 1.530 | |
| 66.0 Assicurazioni e fondi pensione, escluse le assicurazioni sociali obbligatorie | 301 | 143 | 5 | 37 | 24 | 965 | 55 | 1.530 | |
| 67 ATTIVITÀ AUSILIARIE DELLA INTERMEDIAZIONE FINANZIARIA | 43 | 26 | - | 2 | 3 | 114 | 4 | 192 | |
| 67.1 Attività ausiliarie della intermediazione finanziaria, escluse le assicurazioni e i fondi pensione | 15 | 7 | - | 1 | 3 | 79 | 2 | 107 | |
| 67.2 Attività ausiliarie delle assicurazioni e dei fondi pensioni | 28 | 19 | - | 1 | - | 35 | 2 | 85 | |
| K ATTIVITÀ IMMOBILIARI, NOLEGGIO, INFORMATICA, RICERCA, ALTRE ATTIVITÀ PROFESSIONALI ED IMPRENDITORIALI | 2.725 | 1.050 | 100 | 127 | 252 | 5.026 | 2.459 | 11.739 | |
| 70 ATTIVITÀ IMMOBILIARI | 154 | 86 | 4 | 7 | 11 | 182 | 17 | 461 | |
| 70.1 Attività immobiliari su beni propri | 51 | 27 | 4 | 1 | 4 | 70 | 7 | 164 | |
| 70.2 Locazione di beni immobili propri e sublocazione | 3 | 1 | - | - | 1 | 11 | - | 16 | |
| 70.3 Attività immobiliare per conto terzi | 100 | 58 | - | 6 | 6 | 101 | 10 | 281 | |
| 71 NOLEGGIO DI MACCHINARI E ATTREZZATURE SENZA OPERATORE E DI BENI PER USO PERSONALE E DOMESTICO | 10 | 40 | - | 2 | 1 | 22 | 28 | 103 | |
| 71.1 Noleggio di autovetture | 1 | 5 | - | 1 | - | 3 | 1 | 11 | |
| 71.2 Noleggio di altri mezzi di trasporto | 1 | 2 | - | - | - | 4 | 7 | 14 | |
| 71.3 Noleggio di altri macchinari ed attrezzature | 3 | 6 | - | 1 | 1 | 8 | 8 | 27 | |
| 71.4 Noleggio di beni per uso personale e domestico n.c.a. | 5 | 27 | - | - | - | 7 | 12 | 51 | |
| 72 INFORMATICA E ATTIVITÀ CONNESSE | 197 | 108 | 9 | 10 | 53 | 1.185 | 96 | 1.658 | |
| 72.1 Consulenza per installazione di elaboratori elettronici | 10 | 7 | 1 | - | 3 | 60 | 9 | 90 | |
| 72.2 Fornitura di software e consulenza in materia di informatica | 130 | 48 | 3 | 7 | 34 | 666 | 35 | 923 | |
| 72.3 Elaborazione elettronica dei dati | 35 | 34 | 4 | 3 | 3 | 277 | 18 | 374 | |
| 72.4 Attività delle banche di dati | 2 | - | - | - | 3 | 16 | 3 | 24 | |
| 72.5 Manutenzione e riparazione di macchine per ufficio e di elaboratori elettronici | 7 | 12 | 1 | - | - | 46 | 19 | 85 | |
| 72.6 Altre attività connesse all'informatica | 13 | 7 | - | - | 10 | 120 | 12 | 162 | |
| 73 RICERCA E SVILUPPO | 35 | 3 | 1 | - | 17 | 152 | 29 | 237 | |
| 73.1 Ricerca e sviluppo sperimentale nel campo delle scienze naturali e dell'ingegneria | 27 | 2 | 1 | - | 16 | 144 | 27 | 217 | |
| 73.2 Ricerca e sviluppo sperimentale nel campo delle scienze sociali e umanistiche | 8 | 1 | - | - | 1 | 8 | 2 | 20 | |
| 74 ALTRE ATTIVITÀ PROFESSIONALI ED IMPRENDITORIALI | 2.329 | 813 | 86 | 108 | 170 | 3.485 | 2.289 | 9.280 | |
| 74.1 Attività legali, contabilità, tenuta di libri contabili; consulenza in materia fiscale; studi di mercato e sondaggi di opinione; consulenza commerciale e di gestione; holding | 1.174 | 194 | 16 | 39 | 110 | 2.285 | 155 | 3.973 | |
| 74.2 Attività in materia di architettura, di ingegneria ed altre attività tecniche | 939 | 104 | 3 | 20 | 38 | 665 | 136 | 1.905 | |
| 74.3 Collaudi e analisi tecniche | 4 | 3 | - | - | 1 | 37 | 7 | 52 | |
| 74.4 Pubblicità | 40 | 39 | 1 | 6 | 9 | 96 | 30 | 221 | |
| 74.5 Servizi di ricerca, selezione e fornitura di personale | 1 | 3 | 1 | - | - | 14 | 2 | 21 | |
| 74.6 Servizi di investigazione e vigilanza | 7 | 10 | 1 | 1 | 1 | 91 | 507 | 618 | |
| 74.7 Servizi di pulizia e disinfestazione | 46 | 250 | 61 | 17 | 1 | 48 | 1.296 | 1.719 | |
| 74.8 Altre attività di tipo professionale ed imprenditoriale n.c.a. | 118 | 210 | 3 | 25 | 10 | 249 | 156 | 771 | |

Tavola 4.5 segue - Popolazione residente attiva in condizione professionale per posizione nella professione, sezione, sottosezione, divisione e gruppo di attività economica

| ATTIVITÀ ECONOMICHE | POSIZIONE NELLA PROFESSIONE | | | | | | | |
|--|--|--------------------------|--------------------------|-------------|------------|---------------------------------|--------------------------------|---------------|
| | Imprenditori e li- beri professio- nisti | Lavoratori in proprio | Soci di coopera- tive | Coadiuvanti | Dirigenti | Direttivi, quadri, impiegati | Altri lavoratori dipendenti | Totale |
| L PUBBLICA AMMINISTRAZIONE E DIFESA; ASSICURAZIONE SOCIALE OBBLIGATO- RIA | 37 | 32 | 4 | 6 | 472 | 5.778 | 4.289 | 10.618 |
| 75 PUBBLICA AMMINISTRAZIONE E DIFESA; ASSICURAZIONE SOCIALE OBBLIGATORIA | 37 | 32 | 4 | 6 | 472 | 5.778 | 4.289 | 10.618 |
| 75.1 Amministrazione pubblica; politica economica e sociale | - | - | - | - | 384 | 4.695 | 2.274 | 7.353 |
| 75.2 Servizi della pubblica amministrazione forniti alla intera collettività | 37 | 32 | 4 | 6 | 73 | 769 | 2.000 | 2.921 |
| 75.3 Assicurazione sociale obbligatoria | - | - | - | - | 15 | 314 | 15 | 344 |
| M ISTRUZIONE | 224 | 278 | 27 | 61 | 682 | 7.704 | 2.698 | 11.674 |
| 80 ISTRUZIONE | 224 | 278 | 27 | 61 | 682 | 7.704 | 2.698 | 11.674 |
| 80.1 Istruzione primaria | 34 | 101 | 11 | 27 | 64 | 2.668 | 986 | 3.891 |
| 80.2 Istruzione secondaria | 104 | 112 | 8 | 20 | 174 | 3.727 | 1.381 | 5.526 |
| 80.3 Istruzione universitaria | 72 | 27 | 3 | 3 | 443 | 1.245 | 308 | 2.101 |
| 80.4 Istruzione per gli adulti ed altri servizi di istruzione | 14 | 38 | 5 | 11 | 1 | 64 | 23 | 156 |
| N SANITÀ E ALTRI SERVIZI SOCIALI | 1.345 | 455 | 96 | 55 | 478 | 4.271 | 5.869 | 12.569 |
| 85 SANITÀ E ALTRI SERVIZI SOCIALI | 1.345 | 455 | 96 | 55 | 478 | 4.271 | 5.869 | 12.569 |
| 85.1 Attività dei servizi sanitari | 1.281 | 402 | 31 | 49 | 460 | 4.025 | 5.357 | 11.605 |
| 85.2 Servizi veterinari | 39 | - | 1 | - | 4 | 15 | 1 | 60 |
| 85.3 Assistenza sociale | 25 | 53 | 64 | 6 | 14 | 231 | 511 | 904 |
| O ALTRI SERVIZI PUBBLICI, SOCIALI E PERSONALI | 413 | 2.241 | 45 | 146 | 120 | 1.438 | 2.139 | 6.542 |
| 90 SMALTIMENTO DEI RIFIUTI SOLIDI, DELLE ACQUE DI SCARICO E SIMILI | 11 | 23 | 1 | 1 | 5 | 104 | 481 | 626 |
| 90.0 Smaltimento dei rifiuti solidi, delle acque di sca- rico e simili | 11 | 23 | 1 | 1 | 5 | 104 | 481 | 626 |
| 91 ATTIVITÀ ORGANIZZAZIONI ASSOCIA- TIVE N.C.A. | 17 | 26 | 3 | 4 | 73 | 693 | 70 | 886 |
| 91.1 Attività di organizzazioni economiche, di titolari di impresa, professionali | 5 | 4 | 3 | - | 21 | 416 | 29 | 478 |
| 91.2 Attività dei sindacati di lavoratori dipendenti | 5 | 6 | - | 1 | 24 | 142 | 7 | 185 |
| 91.3 Attività di altre organizzazioni associative | 7 | 16 | - | 3 | 28 | 135 | 34 | 223 |
| 92 ATTIVITÀ RICREATIVE, CULTURALI E SPORTIVE | 260 | 314 | 24 | 32 | 29 | 509 | 307 | 1.475 |
| 92.1 Produzioni e distribuzioni cinematografiche e di video | 8 | 6 | - | - | - | 17 | 14 | 45 |
| 92.2 Attività radiotelevisive | 40 | 25 | 1 | - | 5 | 126 | 19 | 216 |
| 92.3 Altre attività dello spettacolo | 115 | 195 | 16 | 25 | 5 | 79 | 157 | 592 |
| 92.4 Attività delle agenzie di stampa | 52 | 35 | 2 | 2 | 8 | 130 | 26 | 255 |
| 92.5 Attività di biblioteche, archivi, musei ed altre at- tività culturali | 3 | 2 | 1 | - | - | 51 | 17 | 74 |
| 92.6 Attività sportive | 37 | 44 | 3 | 2 | 11 | 91 | 68 | 256 |
| 92.7 Altre attività ricreative | 5 | 7 | 1 | 3 | - | 15 | 6 | 37 |
| 93 ALTRE ATTIVITÀ DEI SERVIZI | 125 | 1.878 | 17 | 109 | 13 | 132 | 1.281 | 3.555 |
| 93.0 Altre attività dei servizi | 125 | 1.878 | 17 | 109 | 13 | 132 | 1.281 | 3.555 |
| P SERVIZI DOMESTICI PRESSO FAMIGLIE E CONVIVENZE | 3 | 151 | 9 | 21 | - | 35 | 982 | 1.201 |
| 95 SERVIZI DOMESTICI PRESSO FAMIGLIE E CONVIVENZE | 3 | 151 | 9 | 21 | - | 35 | 982 | 1.201 |
| 95.0 Servizi domestici presso famiglie e convivenze | 3 | 151 | 9 | 21 | - | 35 | 982 | 1.201 |
| Q ORGANIZZAZIONI ED ORGANISMI EXTRA- TERRITORIALI | - | - | - | - | - | 3 | - | 3 |
| 99 ORGANIZZAZIONI ED ORGANISMI EXTRA- TERRITORIALI | - | - | - | - | - | 3 | - | 3 |
| 99.0 Organizzazioni ed organismi extraterritoriali | - | - | - | - | - | 3 | - | 3 |

Tavola 4.6 - Popolazione residente attiva in condizione professionale per sesso e professione

| N. CLASSIFICAZIONE PROFESSIONI | M | F | MF |
|---|---------------|---------------|---------------|
| 1 LEGISLATORI, DIRIGENTI E IMPRENDITORI | 3.953 | 684 | 4.637 |
| 1.1 Membri dei corpi legislativi, dirigenti amministrativi e giudiziari della pubblica amministrazione e di organismi collettivi | 425 | 112 | 537 |
| 1.1.1 Membri di organismi di governo e di assemblee con potestà legislativa e regolamentare | 3 | - | 3 |
| 1.1.2 Dirigenti generali, dirigenti superiori, primi dirigenti ed equiparati | 368 | 104 | 472 |
| 1.1.3 Dirigenti della magistratura | 5 | - | 5 |
| 1.1.4 Dirigenti di organismi collettivi di interesse nazionale | 49 | 8 | 57 |
| 1.2 Imprenditori, amministratori, dirigenti e direttori di aziende private | 3.528 | 572 | 4.100 |
| 1.2.1 Imprenditori e amministratori di aziende private | 1.518 | 309 | 1.827 |
| 1.2.2 Dirigenti e direttori di aziende private | 2.010 | 263 | 2.273 |
| 2 PROFESSIONI INTELLETTUALI, SCIENTIFICHE E DI ELEVATA SPECIALIZZAZIONE | 7.257 | 4.912 | 12.169 |
| 2.1 Specialisti in scienze matematiche, fisiche, naturali ed assimilati | 582 | 220 | 802 |
| 2.1.1 Specialisti in scienze matematiche, fisiche e naturali | 582 | 220 | 802 |
| 2.2 Ingegneri e architetti | 700 | 103 | 803 |
| 2.2.1 Ingegneri | 486 | 23 | 509 |
| 2.2.2 Architetti, urbanisti e specialisti del recupero e della conservazione dell'ambiente (territorio) | 214 | 80 | 294 |
| 2.3 Specialisti nelle scienze della vita | 520 | 367 | 887 |
| 2.3.1 Specialisti nelle scienze della vita | 520 | 367 | 887 |
| 2.4 Specialisti della salute | 1.630 | 595 | 2.225 |
| 2.4.1 Medici generici | 764 | 297 | 1.061 |
| 2.4.2 Medici specialisti con specializzazioni prevalentemente ambulatoriali | 495 | 153 | 648 |
| 2.4.3 Medici specialisti con specializzazioni prevalentemente "in regime di ricovero" | 371 | 145 | 516 |
| 2.5 Specialisti in scienze dell'uomo | 2.372 | 952 | 3.324 |
| 2.5.1 Specialisti delle scienze amministrative, commerciali e bancarie | 1.365 | 503 | 1.868 |
| 2.5.2 Specialisti in scienze giuridiche | 362 | 124 | 486 |
| 2.5.3 Specialisti in scienze sociali | 44 | 50 | 94 |
| 2.5.4 Specialisti in discipline linguistico-letterarie | 115 | 120 | 235 |
| 2.5.5 Specialisti in discipline artistico-figurative | 232 | 102 | 334 |
| 2.5.6 Specialisti in discipline artistico-espressive | 134 | 44 | 178 |
| 2.5.7 Professionisti in discipline sportive | 33 | 3 | 36 |
| 2.5.8 Specialisti in discipline religiose e teologiche | 87 | 6 | 93 |
| 2.6 Docenti ed assimilati | 1.453 | 2.675 | 4.128 |
| 2.6.1 Docenti universitari (ordinari e associati) | 334 | 103 | 437 |
| 2.6.2 Ricercatori e tecnici laureati | 229 | 199 | 428 |
| 2.6.3 Professori di scuola secondaria superiore | 562 | 1.326 | 1.888 |
| 2.6.4 Professori di scuola media ed assimilati | 280 | 994 | 1.274 |
| 2.6.5 Altri specialisti nell'educazione | 48 | 53 | 101 |
| 3 PROFESSIONI INTERMEDIE (TECNICI) | 16.253 | 14.476 | 30.729 |
| 3.1 Professioni intermedie in scienze fisiche, naturali, dell'ingegneria ed assimilate | 5.419 | 766 | 6.185 |
| 3.1.1 Tecnici in scienze quantitative, fisiche e naturali | 2.768 | 557 | 3.325 |
| 3.1.2 Tecnici in scienze dell'ingegneria, delle costruzioni e del trasporto aereo e navale | 2.651 | 209 | 2.860 |
| 3.2 Professioni intermedie nelle scienze della vita | 1.444 | 3.472 | 4.916 |
| 3.2.1 Tecnici paramedici | 1.305 | 3.456 | 4.761 |
| 3.2.2 Tecnici agronomi, forestali, zootecnici ed assimilati | 139 | 16 | 155 |
| 3.3 Professioni intermedie di ufficio | 8.635 | 7.048 | 15.683 |
| 3.3.1 Professioni intermedie amministrative e organizzative | 3.749 | 5.976 | 9.725 |
| 3.3.2 Professioni intermedie finanziario-assicurative | 1.415 | 416 | 1.831 |
| 3.3.3 Professioni intermedie nei rapporti con i mercati | 896 | 288 | 1.184 |
| 3.3.4 Professioni intermedie in imprese commerciali ed assimilati | 2.575 | 368 | 2.943 |
| 3.4 Professioni intermedie dei servizi personali | 755 | 3.190 | 3.945 |
| 3.4.1 Professioni intermedie delle attività turistiche e alberghiere | 51 | 66 | 117 |
| 3.4.2 Professioni intermedie dell'insegnamento | 294 | 2.810 | 3.104 |
| 3.4.3 Professioni intermedie nei servizi ricreativi e culturali | 120 | 102 | 222 |
| 3.4.4 Professioni intermedie nel campo dei servizi per le famiglie | 43 | 165 | 208 |
| 3.4.5 Professioni intermedie relative ai servizi pubblici | 247 | 47 | 294 |
| 4 PROFESSIONI ESECUTIVE RELATIVE ALL'AMMINISTRAZIONE E GESTIONE | 9.498 | 12.411 | 21.909 |
| 4.1 Impiegati di ufficio | 7.645 | 10.899 | 18.544 |
| 4.1.1 Personale di segreteria o con funzioni generali ed operatori su macchine di ufficio | 4.119 | 8.745 | 12.864 |
| 4.1.2 Impiegati con funzioni specifiche in campo amministrativo, di controllo, del personale, finanziario | 902 | 1.149 | 2.051 |
| 4.1.3 Impiegati nella gestione degli stocks e degli approvvigionamenti e nella gestione amministrativa dei trasporti | 2.253 | 526 | 2.779 |
| 4.1.4 Impiegati addetti alla raccolta, conservazione e trasmissione di documentazione | 371 | 479 | 850 |
| 4.2 Impiegati in contatto diretto con la clientela | 1.853 | 1.512 | 3.365 |
| 4.2.1 Cassieri, addetti allo sportello ed assimilati | 1.631 | 1.192 | 2.823 |
| 4.2.2 Addetti all'accoglienza, all'informazione ed all'assistenza della clientela | 222 | 320 | 542 |
| 5 PROFESSIONI RELATIVE ALLE VENDITE ED AI SERVIZI PER LE FAMIGLIE | 15.139 | 16.098 | 31.237 |
| 5.1 Professioni commerciali | 8.453 | 8.912 | 17.365 |
| 5.1.1 Esercenti ed addetti ad attività commerciali all'ingrosso | 709 | 163 | 872 |
| 5.1.2 Esercenti ed addetti alle vendite al minuto | 7.595 | 8.654 | 16.249 |
| 5.1.3 Altre professioni commerciali | 149 | 95 | 244 |

Tavola 4.6 segue - Popolazione residente attiva in condizione professionale per sesso e professione

| N. CLASSIFICAZIONE PROFESSIONI | M | F | MF |
|---|---------------|---------------|---------------|
| 5.2 Professioni nelle attività turistiche ed alberghiere | 2.847 | 3.126 | 5.973 |
| 5.2.1 Esercenti ed addetti ai servizi alberghieri ed extralberghieri (esclusi gli addetti alla ristorazione) | 99 | 104 | 203 |
| 5.2.2 Esercenti ed addetti alla ristorazione ed ai pubblici esercizi | 2.748 | 3.022 | 5.770 |
| 5.3 Professioni nei servizi di istruzione | 148 | 195 | 343 |
| 5.3.1 Istruttori di sport vari | 39 | 11 | 50 |
| 5.3.2 Istruttori nell'area artistica | - | 1 | 1 |
| 5.3.3 Istruttori degli handicappati e nell'area della salute | 54 | 154 | 208 |
| 5.3.4 Professioni nei servizi di istruzione e di addestramento a funzioni particolari | 55 | 29 | 84 |
| 5.4 Professioni nei servizi sanitari con particolari specializzazioni | 230 | 575 | 805 |
| 5.4.1 Professioni nei servizi sanitari con particolari specializzazioni | 230 | 575 | 805 |
| 5.5 Professioni concernenti specifici servizi per le famiglie | 3.461 | 3.290 | 6.751 |
| 5.5.1 Professioni relative a servizi ricreativo-culturali | 80 | 18 | 98 |
| 5.5.2 Professioni relative a servizi di pulizia, igienici, tintorie e lavanderie | 208 | 605 | 813 |
| 5.5.3 Professioni relative a servizi personali | 707 | 2.291 | 2.998 |
| 5.5.4 Professioni relative a servizi di sicurezza | 2.424 | 321 | 2.745 |
| 5.5.5 Altre professioni relative ai servizi per le famiglie | 42 | 55 | 97 |
| 6 ARTIGIANI, OPERAI SPECIALIZZATI E AGRICOLTORI | 43.589 | 13.723 | 57.312 |
| 6.1 Artigiani e operai dell'industria estrattiva e dell'edilizia | 10.540 | 503 | 11.043 |
| 6.1.1 Minatori, cavaatori, tagliatori di pietre e affini | 255 | 13 | 268 |
| 6.1.2 Artigiani ed operai addetti alle costruzioni di strutture edili | 6.553 | 431 | 6.984 |
| 6.1.3 Addetti alle rifiniture delle costruzioni | 2.736 | 42 | 2.778 |
| 6.1.4 Operai ed artigiani addetti alla pittura ed alla pulizia degli esterni degli edifici ed assimilati | 996 | 17 | 1.013 |
| 6.2 Artigiani ed operai metalmeccanici ed assimilati | 16.452 | 2.104 | 18.556 |
| 6.2.1 Fonditori, saldatori, lattornieri - calderai, montatori di carpenteria metallica ed assimilati | 4.006 | 399 | 4.405 |
| 6.2.2 Fabbri ferrai, costruttori di utensili ed assimilati | 2.158 | 212 | 2.370 |
| 6.2.3 Meccanici artigianali, montatori, riparatori e manutentori di macchine fisse e mobili (esclusi gli addetti alle linee di montaggio industriali) | 6.092 | 626 | 6.718 |
| 6.2.4 Artigiani ed operai di installazione e manutenzione di attrezzature elettriche ed elettroniche (esclusi gli addetti alle linee di montaggio) | 4.196 | 867 | 5.063 |
| 6.3 Artigiani ed operai della meccanica di precisione, dell'artigianato artistico, della stampa ed assimilati | 2.800 | 1.545 | 4.345 |
| 6.3.1 Lavoratori della meccanica di precisione su metalli e materiali similari | 1.390 | 732 | 2.122 |
| 6.3.2 Vasai, soffiatori e formatori di vetriere ed assimilati | 129 | 67 | 196 |
| 6.3.3 Artigiani delle lavorazioni artistiche del legno, del tessuto e del cuoio e dei materiali affini | 47 | 9 | 56 |
| 6.3.4 Artigiani ed operai poligrafici ed addetti ai laboratori fotografici | 1.234 | 737 | 1.971 |
| 6.4 Agricoltori e lavoratori agricoli, forestali e zootecnici ed addetti alla pesca ed alla caccia | 7.656 | 2.527 | 10.183 |
| 6.4.1 Agricoltori e lavoratori agricoli | 6.961 | 2.380 | 9.341 |
| 6.4.2 Allevatori e lavoratori della zootecnia | 434 | 125 | 559 |
| 6.4.3 Agricoltori e lavoratori addetti alle colture ed all'allevamento | 120 | 16 | 136 |
| 6.4.4 Lavoratori forestali | 115 | 2 | 117 |
| 6.4.5 Pescatori e cacciatori | 26 | 4 | 30 |
| 6.5 Artigiani ed operai delle lavorazioni alimentari, del legno, del tessile, dell'abbigliamento, delle pelli, del cuoio ed assimilati | 6.141 | 7.044 | 13.185 |
| 6.5.1 Artigiani ed operai delle lavorazioni alimentari | 1.680 | 705 | 2.385 |
| 6.5.2 Ebanisti, attrezzisti, operai e artigiani del trattamento del legno ed assimilati | 1.415 | 174 | 1.589 |
| 6.5.3 Artigiani ed operai del tessile e dell'abbigliamento | 463 | 1.554 | 2.017 |
| 6.5.4 Artigiani ed operai della lavorazione del cuoio, delle pelli e delle calzature ed assimilati | 2.583 | 4.611 | 7.194 |
| 7 CONDUTTORI DI IMPIANTI, OPERATORI DI MACCHINARI FISSI E MOBILI (ANCHE IN AGRICOLTURA) E OPERAI DI MONTAGGIO INDUSTRIALE | 19.698 | 6.810 | 26.508 |
| 7.1 Conduttori di impianti industriali | 2.858 | 1.013 | 3.871 |
| 7.1.1 Conduttori di impianti per l'estrazione ed il trattamento dei minerali | 43 | 1 | 44 |
| 7.1.2 Conduttori di impianti per la trasformazione e lavorazione a caldo dei metalli | 693 | 178 | 871 |
| 7.1.3 Conduttori di forni ed altri impianti per la lavorazione del vetro, della ceramica e di materiali similari | 203 | 30 | 233 |
| 7.1.4 Conduttori di impianti per la trasformazione del legno e la fabbricazione della carta | 136 | 58 | 194 |
| 7.1.5 Conduttori di impianti chimici e petrolchimici e cementifici | 857 | 123 | 980 |
| 7.1.6 Conduttori di impianti per la produzione di energia elettrica e di impianti assimilati | 217 | 9 | 226 |
| 7.1.7 Conduttori di catene di montaggio automatizzate e di robot industriali | 709 | 614 | 1.323 |
| 7.2 Operatori di macchinari fissi per la lavorazione in serie e operai addetti al montaggio (esclusa l'agricoltura e l'industria alimentare) | 6.041 | 2.974 | 9.015 |
| 7.2.1 Operatori di macchine automatiche e semiautomatiche per lavorazioni metalliche e per prodotti minerali | 3.452 | 267 | 3.719 |
| 7.2.2 Operatori di macchinari per la fabbricazione di prodotti derivati dalla chimica e lavorazioni affini | 201 | 86 | 287 |
| 7.2.3 Conduttori di macchinari per la fabbricazione di articoli in gomma e materie plastiche | 996 | 341 | 1.337 |
| 7.2.4 Operatori di macchinari in impianti per la produzione in serie di articoli in legno | 25 | 14 | 39 |

Tavola 4.6 segue - Popolazione residente attiva in condizione professionale per sesso e professione

| N. CLASSIFICAZIONE PROFESSIONI | M | F | MF |
|--|---------------|--------------|---------------|
| 7.2.5 Conduuttori di macchinari per cartotecnica | 247 | 110 | 357 |
| 7.2.6 Operatori di macchinari dell'industria tessile e delle confezioni ed assimilati | 508 | 1.559 | 2.067 |
| 7.2.7 Operai addetti all'assemblaggio di prodotti industriali | 612 | 597 | 1.209 |
| 7.3 Operatori di macchinari fissi in agricoltura e nella industria alimentare | 748 | 483 | 1.231 |
| 7.3.1 Operatori di macchinari fissi nell'agricoltura | 31 | 3 | 34 |
| 7.3.2 Operatori di macchinari fissi per l'industria alimentare | 717 | 480 | 1.197 |
| 7.4 Conduuttori di veicoli, di macchinari mobili e di sollevamento | 10.051 | 2.340 | 12.391 |
| 7.4.1 Conduuttori di locomotive, altri manovratori di veicoli su rotaie ed assimilati | 1.123 | 38 | 1.161 |
| 7.4.2 Conduuttori di veicoli a motore e a trazione animale | 7.445 | 2.255 | 9.700 |
| 7.4.3 Conduuttori di macchine agricole | 663 | 14 | 677 |
| 7.4.4 Conduuttori di macchine per movimento terra, di macchine di sollevamento e di maneggio dei materiali | 806 | 28 | 834 |
| 7.4.5 Marinai di coperta e lavoratori assimilati | 14 | 5 | 19 |
| 8 PERSONALE NON QUALIFICATO | 8.776 | 6.513 | 15.289 |
| 8.1 Personale non qualificato relativo alla amministrazione, gestione e magazzino | 4.124 | 1.602 | 5.726 |
| 8.1.1 Personale non qualificato di ufficio | 874 | 281 | 1.155 |
| 8.1.2 Personale ausiliario di magazzino, di spostamento merci e delle comunicazioni | 3.250 | 1.321 | 4.571 |
| 8.2 Personale non qualificato relativo alle vendite ed ai servizi turistici | 847 | 462 | 1.309 |
| 8.2.1 Commercianti ambulanti | 809 | 357 | 1.166 |
| 8.2.2 Personale non qualificato dei servizi turistici | 38 | 105 | 143 |
| 8.3 Personale non qualificato nei servizi di istruzione e sanitari | 1.094 | 2.148 | 3.242 |
| 8.3.1 Personale non qualificato nei servizi di istruzione | 632 | 1.188 | 1.820 |
| 8.3.2 Personale non qualificato nei servizi sanitari | 462 | 960 | 1.422 |
| 8.4 Personale non qualificato in altri servizi | 948 | 2.068 | 3.016 |
| 8.4.1 Personale non qualificato nei servizi ricreativi e culturali | 12 | 2 | 14 |
| 8.4.2 Personale non qualificato addetto a servizi di pulizia, igienici, di lavanderia ed assimilati | 774 | 1.948 | 2.722 |
| 8.4.3 Personale non qualificato addetto a servizi personali | 11 | 47 | 58 |
| 8.4.4 Personale non qualificato addetto ai servizi di sicurezza | 67 | 71 | 138 |
| 8.4.5 Altro personale non qualificato addetto ai servizi | 84 | - | 84 |
| 8.5 Personale non qualificato dell'agricoltura, dell'allevamento, della pesca e della forestazione | 361 | 104 | 465 |
| 8.5.1 Personale non qualificato dell'agricoltura | 239 | 99 | 338 |
| 8.5.2 Personale non qualificato addetto alle foreste, alla cura degli animali, alla pesca ed alla caccia | 122 | 5 | 127 |
| 8.6 Personale non qualificato delle miniere, delle costruzioni, e delle attività industriali | 1.402 | 129 | 1.531 |
| 8.6.1 Personale non qualificato delle miniere | 6 | - | 6 |
| 8.6.2 Personale non qualificato delle costruzioni | 1.097 | 51 | 1.148 |
| 8.6.3 Personale non qualificato delle attività industriali ed assimilati | 299 | 78 | 377 |
| 9 FORZE ARMATE | 1.036 | - | 1.036 |
| 9.0 Forze armate | 1.036 | - | 1.036 |
| 9.0.0 Forze armate | 1.036 | - | 1.036 |

Tavola 4.7 - Popolazione residente in età da 19 anni in poi per condizione nel 1986 e nel 1991, luogo di residenza nel 1986 e sesso

| RESIDENZA NEL 1986 CONDIZIONE NEL 1991 | CONDIZIONE NEL 1986 | | | | | | Totale |
|---|--------------------------|---------------|---|---------------|------------------------------|----------------|----------------|
| | CONDIZIONE PROFESSIONALE | | | | | | |
| | Agricoltura | Industria | Commercio P.A. e Servizi pubblici o privati | Disoccupati | Condizione non professionale | | |
| TOTALE | | | | | | | |
| STESSO COMUNE DI RESIDENZA | | | | | | | |
| Condizione professionale | 10.900 | 52.009 | 33.463 | 43.845 | 8.418 | 26.995 | 175.630 |
| Occupati | 10.683 | 50.110 | 32.406 | 43.333 | 6.008 | 25.030 | 167.570 |
| Agricoltura | 9.017 | 467 | 423 | 238 | 182 | 986 | 11.313 |
| Industria | 831 | 39.561 | 6.834 | 5.622 | 2.570 | 9.312 | 64.730 |
| Altre attività | 835 | 10.082 | 25.149 | 37.473 | 3.256 | 14.732 | 91.527 |
| Disoccupati | 217 | 1.899 | 1.057 | 512 | 2.410 | 1.965 | 8.060 |
| Condizione non professionale | 2.850 | 11.026 | 5.147 | 7.028 | 1.275 | 173.124 | 200.450 |
| TOTALE | 13.750 | 63.035 | 38.610 | 50.873 | 9.693 | 200.119 | 376.080 |
| ALTRO COMUNE DELLA STESSA PROVINCIA | | | | | | | |
| Condizione professionale | 376 | 3.284 | 2.070 | 2.753 | 686 | 1.826 | 10.995 |
| Occupati | 364 | 3.153 | 1.956 | 2.704 | 527 | 1.670 | 10.374 |
| Agricoltura | 234 | 52 | 33 | 16 | 13 | 70 | 418 |
| Industria | 63 | 2.250 | 451 | 320 | 209 | 496 | 3.789 |
| Altre attività | 67 | 851 | 1.472 | 2.368 | 305 | 1.104 | 6.167 |
| Disoccupati | 12 | 131 | 114 | 49 | 159 | 156 | 621 |
| Condizione non professionale | 108 | 355 | 281 | 288 | 122 | 5.038 | 6.192 |
| TOTALE | 484 | 3.639 | 2.351 | 3.041 | 808 | 6.864 | 17.187 |
| ALTRA PROVINCIA DELLA STESSA REGIONE | | | | | | | |
| Condizione professionale | 84 | 1.181 | 1.094 | 1.091 | 234 | 729 | 4.413 |
| Occupati | 80 | 1.124 | 1.018 | 1.053 | 170 | 661 | 4.106 |
| Agricoltura | 44 | 18 | 23 | 12 | 4 | 24 | 125 |
| Industria | 15 | 729 | 226 | 131 | 70 | 186 | 1.357 |
| Altre attività | 21 | 377 | 769 | 910 | 96 | 451 | 2.624 |
| Disoccupati | 4 | 57 | 76 | 38 | 64 | 68 | 307 |
| Condizione non professionale | 11 | 237 | 240 | 228 | 41 | 2.458 | 3.215 |
| TOTALE | 95 | 1.418 | 1.334 | 1.319 | 275 | 3.187 | 7.628 |
| PROVINCIA DI ALTRA REGIONE | | | | | | | |
| Condizione professionale | 119 | 854 | 563 | 979 | 650 | 1.531 | 4.696 |
| Occupati | 109 | 788 | 501 | 940 | 505 | 1.406 | 4.249 |
| Agricoltura | 52 | 9 | 8 | 5 | 12 | 29 | 115 |
| Industria | 28 | 522 | 124 | 123 | 221 | 384 | 1.402 |
| Altre attività | 29 | 257 | 369 | 812 | 272 | 993 | 2.732 |
| Disoccupati | 10 | 66 | 62 | 39 | 145 | 125 | 447 |
| Condizione non professionale | 33 | 131 | 141 | 123 | 103 | 2.775 | 3.306 |
| TOTALE | 152 | 985 | 704 | 1.102 | 753 | 4.306 | 8.002 |
| ESTERO | | | | | | | |
| Condizione professionale | 26 | 235 | 138 | 129 | 85 | 303 | 916 |
| Occupati | 25 | 223 | 125 | 116 | 68 | 272 | 829 |
| Agricoltura | 4 | 4 | 1 | 2 | 6 | 18 | 35 |
| Industria | 13 | 149 | 52 | 42 | 43 | 125 | 424 |
| Altre attività | 8 | 70 | 72 | 72 | 19 | 129 | 370 |
| Disoccupati | 1 | 12 | 13 | 13 | 17 | 31 | 87 |
| Condizione non professionale | 3 | 51 | 35 | 55 | 6 | 482 | 632 |
| TOTALE | 29 | 286 | 173 | 184 | 91 | 785 | 1.548 |
| Condizione professionale | 11.505 | 57.563 | 37.328 | 48.797 | 10.073 | 31.384 | 196.650 |
| Occupati | 11.261 | 55.398 | 36.006 | 48.146 | 7.278 | 29.039 | 187.128 |
| Agricoltura | 9.351 | 550 | 488 | 273 | 217 | 1.127 | 12.006 |
| Industria | 950 | 43.211 | 7.687 | 6.238 | 3.113 | 10.503 | 71.702 |
| Altre attività | 960 | 11.637 | 27.831 | 41.635 | 3.948 | 17.409 | 103.420 |
| Disoccupati | 244 | 2.165 | 1.322 | 651 | 2.795 | 2.345 | 9.522 |
| Condizione non professionale | 3.005 | 11.800 | 5.844 | 7.722 | 1.547 | 183.877 | 213.795 |
| TOTALE | 14.510 | 69.363 | 43.172 | 56.519 | 11.620 | 215.261 | 410.445 |

Tavola 4.7 segue - Popolazione residente in età da 19 anni in poi per condizione nel 1986 e nel 1991, luogo di residenza nel 1986 e sesso

| RESIDENZA NEL 1986 CONDIZIONE NEL 1991 | CONDIZIONE NEL 1986 | | | | | | Totale |
|---|--------------------------|---------------|---|---------------|------------------------------|---------------|----------------|
| | CONDIZIONE PROFESSIONALE | | | | | | |
| | Agricoltura | Industria | Commercio P.A. e Servizi pubblici o privati | Disoccupati | Condizione non professionale | | |
| MASCHI | | | | | | | |
| STESSO COMUNE DI RESIDENZA | | | | | | | |
| Condizione professionale | 8.475 | 37.927 | 20.167 | 25.139 | 4.012 | 13.286 | 109.006 |
| Occupati | 8.319 | 36.972 | 19.609 | 24.874 | 2.951 | 12.482 | 105.207 |
| Agricoltura | 7.003 | 390 | 301 | 191 | 150 | 650 | 8.685 |
| Industria | 700 | 29.269 | 5.159 | 4.698 | 1.606 | 5.938 | 47.370 |
| Altre attività | 616 | 7.313 | 14.149 | 19.985 | 1.195 | 5.894 | 49.152 |
| Disoccupati | 156 | 955 | 558 | 265 | 1.061 | 804 | 3.799 |
| Condizione non professionale | 1.826 | 7.062 | 2.473 | 3.889 | 440 | 51.601 | 67.291 |
| TOTALE | 10.301 | 44.989 | 22.640 | 29.028 | 4.452 | 64.887 | 176.297 |
| ALTRO COMUNE DELLA STESSA PROVINCIA | | | | | | | |
| Condizione professionale | 310 | 2.395 | 1.257 | 1.486 | 301 | 744 | 6.493 |
| Occupati | 300 | 2.331 | 1.205 | 1.464 | 244 | 696 | 6.240 |
| Agricoltura | 195 | 43 | 24 | 10 | 9 | 39 | 320 |
| Industria | 57 | 1.693 | 359 | 260 | 117 | 279 | 2.765 |
| Altre attività | 48 | 595 | 822 | 1.194 | 118 | 378 | 3.155 |
| Disoccupati | 10 | 64 | 52 | 22 | 57 | 48 | 253 |
| Condizione non professionale | 63 | 178 | 83 | 122 | 18 | 1.194 | 1.658 |
| TOTALE | 373 | 2.573 | 1.340 | 1.608 | 319 | 1.938 | 8.151 |
| ALTRA PROVINCIA DELLA STESSA REGIONE | | | | | | | |
| Condizione professionale | 63 | 871 | 679 | 660 | 130 | 356 | 2.759 |
| Occupati | 60 | 836 | 641 | 641 | 91 | 325 | 2.594 |
| Agricoltura | 36 | 16 | 14 | 8 | 3 | 14 | 91 |
| Industria | 11 | 566 | 157 | 99 | 49 | 113 | 995 |
| Altre attività | 13 | 254 | 470 | 534 | 39 | 198 | 1.508 |
| Disoccupati | 3 | 35 | 38 | 19 | 39 | 31 | 165 |
| Condizione non professionale | 5 | 104 | 72 | 95 | 13 | 603 | 892 |
| TOTALE | 68 | 975 | 751 | 755 | 143 | 959 | 3.651 |
| PROVINCIA DI ALTRA REGIONE | | | | | | | |
| Condizione professionale | 93 | 713 | 381 | 694 | 492 | 964 | 3.337 |
| Occupati | 87 | 675 | 345 | 675 | 401 | 912 | 3.095 |
| Agricoltura | 37 | 6 | 6 | 2 | 9 | 13 | 73 |
| Industria | 27 | 460 | 101 | 108 | 199 | 291 | 1.186 |
| Altre attività | 23 | 209 | 238 | 565 | 193 | 608 | 1.836 |
| Disoccupati | 6 | 38 | 36 | 19 | 91 | 52 | 242 |
| Condizione non professionale | 12 | 47 | 31 | 42 | 20 | 631 | 783 |
| TOTALE | 105 | 760 | 412 | 736 | 512 | 1.595 | 4.120 |
| ESTERO | | | | | | | |
| Condizione professionale | 23 | 202 | 107 | 93 | 71 | 205 | 701 |
| Occupati | 23 | 192 | 99 | 88 | 56 | 184 | 642 |
| Agricoltura | 3 | 3 | 1 | 1 | 4 | 17 | 29 |
| Industria | 12 | 136 | 46 | 41 | 41 | 107 | 383 |
| Altre attività | 8 | 53 | 52 | 46 | 11 | 60 | 230 |
| Disoccupati | - | 10 | 8 | 5 | 15 | 21 | 59 |
| Condizione non professionale | 3 | 26 | 8 | 10 | 2 | 173 | 222 |
| TOTALE | 26 | 228 | 115 | 103 | 73 | 378 | 923 |
| Condizione professionale | 8.964 | 42.108 | 22.591 | 28.072 | 5.006 | 15.555 | 122.296 |
| Occupati | 8.789 | 41.006 | 21.899 | 27.742 | 3.743 | 14.599 | 117.778 |
| Agricoltura | 7.274 | 458 | 346 | 212 | 175 | 733 | 9.198 |
| Industria | 807 | 32.124 | 5.822 | 5.206 | 2.012 | 6.728 | 52.699 |
| Altre attività | 708 | 8.424 | 15.731 | 22.324 | 1.556 | 7.138 | 55.881 |
| Disoccupati | 175 | 1.102 | 692 | 330 | 1.263 | 956 | 4.518 |
| Condizione non professionale | 1.909 | 7.417 | 2.667 | 4.158 | 493 | 54.202 | 70.846 |
| TOTALE | 10.873 | 49.525 | 25.258 | 32.230 | 5.499 | 69.757 | 193.142 |

Tavola 4.7 segue - Popolazione residente in età da 19 anni in poi per condizione nel 1986 e nel 1991, luogo di residenza nel 1986 e sesso

| RESIDENZA NEL 1986 CONDIZIONE NEL 1991 | CONDIZIONE NEL 1986 | | | | | | Totale |
|---|--------------------------|---------------|---|---------------|------------------------------|----------------|----------------|
| | CONDIZIONE PROFESSIONALE | | | | | | |
| | Agricoltura | Industria | Commercio P.A. e Servizi pubblici o privati | Disoccupati | Condizione non professionale | | |
| FEMMINE | | | | | | | |
| STESSO COMUNE DI RESIDENZA | | | | | | | |
| Condizione professionale | 2.425 | 14.082 | 13.296 | 18.706 | 4.406 | 13.709 | 66.624 |
| Occupati | 2.364 | 13.138 | 12.797 | 18.459 | 3.057 | 12.548 | 62.363 |
| Agricoltura | 2.014 | 77 | 122 | 47 | 32 | 336 | 2.628 |
| Industria | 131 | 10.292 | 1.675 | 924 | 964 | 3.374 | 17.360 |
| Altre attività | 219 | 2.769 | 11.000 | 17.488 | 2.061 | 8.838 | 42.375 |
| Disoccupati | 61 | 944 | 499 | 247 | 1.349 | 1.161 | 4.261 |
| Condizione non professionale | 1.024 | 3.964 | 2.674 | 3.139 | 835 | 121.523 | 133.159 |
| TOTALE | 3.449 | 18.046 | 15.970 | 21.845 | 5.241 | 135.232 | 199.783 |
| ALTRO COMUNE DELLA STESSA PROVINCIA | | | | | | | |
| Condizione professionale | 66 | 889 | 813 | 1.267 | 385 | 1.082 | 4.502 |
| Occupati | 64 | 822 | 751 | 1.240 | 283 | 974 | 4.134 |
| Agricoltura | 39 | 9 | 9 | 6 | 4 | 31 | 98 |
| Industria | 6 | 557 | 92 | 60 | 92 | 217 | 1.024 |
| Altre attività | 19 | 256 | 650 | 1.174 | 187 | 726 | 3.012 |
| Disoccupati | 2 | 67 | 62 | 27 | 102 | 108 | 368 |
| Condizione non professionale | 45 | 177 | 198 | 166 | 104 | 3.844 | 4.534 |
| TOTALE | 111 | 1.066 | 1.011 | 1.433 | 489 | 4.926 | 9.036 |
| ALTRA PROVINCIA DELLA STESSA REGIONE | | | | | | | |
| Condizione professionale | 21 | 310 | 415 | 431 | 104 | 373 | 1.654 |
| Occupati | 20 | 288 | 377 | 412 | 79 | 336 | 1.512 |
| Agricoltura | 8 | 2 | 9 | 4 | 1 | 10 | 34 |
| Industria | 4 | 163 | 69 | 32 | 21 | 73 | 362 |
| Altre attività | 8 | 123 | 299 | 376 | 57 | 253 | 1.116 |
| Disoccupati | 1 | 22 | 38 | 19 | 25 | 37 | 142 |
| Condizione non professionale | 6 | 133 | 168 | 133 | 28 | 1.855 | 2.323 |
| TOTALE | 27 | 443 | 583 | 564 | 132 | 2.228 | 3.977 |
| PROVINCIA DI ALTRA REGIONE | | | | | | | |
| Condizione professionale | 26 | 141 | 182 | 285 | 158 | 567 | 1.359 |
| Occupati | 22 | 113 | 156 | 265 | 104 | 494 | 1.154 |
| Agricoltura | 15 | 3 | 2 | 3 | 3 | 16 | 42 |
| Industria | 1 | 62 | 23 | 15 | 22 | 93 | 216 |
| Altre attività | 6 | 48 | 131 | 247 | 79 | 385 | 896 |
| Disoccupati | 4 | 28 | 26 | 20 | 54 | 73 | 205 |
| Condizione non professionale | 21 | 84 | 110 | 81 | 83 | 2.144 | 2.523 |
| TOTALE | 47 | 225 | 292 | 366 | 241 | 2.711 | 3.882 |
| ESTERO | | | | | | | |
| Condizione professionale | 3 | 33 | 31 | 36 | 14 | 98 | 215 |
| Occupati | 2 | 31 | 26 | 28 | 12 | 88 | 187 |
| Agricoltura | 1 | 1 | - | 1 | 2 | 1 | 6 |
| Industria | 1 | 13 | 6 | 1 | 2 | 18 | 41 |
| Altre attività | - | 17 | 20 | 26 | 8 | 69 | 140 |
| Disoccupati | 1 | 2 | 5 | 8 | 2 | 10 | 28 |
| Condizione non professionale | - | 25 | 27 | 45 | 4 | 309 | 410 |
| TOTALE | 3 | 58 | 58 | 81 | 18 | 407 | 625 |
| Condizione professionale | 2.541 | 15.455 | 14.737 | 20.725 | 5.067 | 15.829 | 74.354 |
| Occupati | 2.472 | 14.392 | 14.107 | 20.404 | 3.535 | 14.440 | 69.350 |
| Agricoltura | 2.077 | 92 | 142 | 61 | 42 | 394 | 2.808 |
| Industria | 143 | 11.087 | 1.865 | 1.032 | 1.101 | 3.775 | 19.003 |
| Altre attività | 252 | 3.213 | 12.100 | 19.311 | 2.392 | 10.271 | 47.539 |
| Disoccupati | 69 | 1.063 | 630 | 321 | 1.532 | 1.389 | 5.004 |
| Condizione non professionale | 1.096 | 4.383 | 3.177 | 3.564 | 1.054 | 129.675 | 142.949 |
| TOTALE | 3.637 | 19.838 | 17.914 | 24.289 | 6.121 | 145.504 | 217.303 |

Tavola 4.8 - Occupati per mezzo utilizzato, luogo di lavoro, tempo impiegato e attività economica

| LUOGO DI LAVORO TEMPO IMPIEGATO (minuti) | MEZZO UTILIZZATO | | | | | | | | | Totale |
|---|-------------------|------------------------------------|--------------------------------------|----------------------|--------------|-------------|---|-------------------|-------------|--------------|
| | AUTO PRIVATA COME | | | | | | | | | |
| | A piedi | Treno, tram, metropoli- tana | Autobus, filo- bus, cor- riera | Autobus aziendale | Conducente | Trasportato | Motocicletta, ciclomo- tore, scoo- ter | Bici- cicletta | Altro mezzo | |
| AGRICOLTURA | | | | | | | | | | |
| Stesso Comune di residenza | 2.538 | 12 | 13 | 5 | 1.127 | 126 | 203 | 498 | 135 | 4.657 |
| Fino a 15 | 2.488 | 3 | 9 | 4 | 952 | 99 | 179 | 463 | 101 | 4.298 |
| Da 16 a 30 | 41 | 3 | 3 | - | 127 | 19 | 21 | 29 | 26 | 269 |
| Da 31 a 60 | 8 | 3 | 1 | 1 | 33 | 5 | 3 | 6 | 3 | 63 |
| Oltre 60 | 1 | 3 | - | - | 15 | 3 | - | - | 5 | 27 |
| <i>Di cui nel Comune capoluogo</i> | <i>68</i> | <i>1</i> | <i>5</i> | <i>-</i> | <i>57</i> | <i>5</i> | <i>2</i> | <i>7</i> | <i>-</i> | <i>145</i> |
| <i>Fino a 15</i> | <i>67</i> | <i>-</i> | <i>2</i> | <i>-</i> | <i>39</i> | <i>3</i> | <i>2</i> | <i>7</i> | <i>-</i> | <i>120</i> |
| <i>Da 16 a 30</i> | <i>1</i> | <i>-</i> | <i>3</i> | <i>-</i> | <i>15</i> | <i>1</i> | <i>-</i> | <i>-</i> | <i>-</i> | <i>20</i> |
| <i>Da 31 a 60</i> | <i>-</i> | <i>1</i> | <i>-</i> | <i>-</i> | <i>3</i> | <i>1</i> | <i>-</i> | <i>-</i> | <i>-</i> | <i>5</i> |
| <i>Oltre 60</i> | <i>-</i> | <i>-</i> | <i>-</i> | <i>-</i> | <i>-</i> | <i>-</i> | <i>-</i> | <i>-</i> | <i>-</i> | <i>-</i> |
| Altro Comune della stessa Provincia | 60 | 11 | 13 | 11 | 1.106 | 112 | 76 | 28 | 6 | 1.423 |
| Fino a 15 | 57 | 1 | 2 | 4 | 640 | 54 | 49 | 26 | 2 | 835 |
| Da 16 a 30 | 3 | 1 | 6 | 4 | 390 | 39 | 25 | 1 | 3 | 472 |
| Da 31 a 60 | - | 6 | 5 | 1 | 65 | 11 | 1 | 1 | - | 90 |
| Oltre 60 | - | 3 | - | 2 | 11 | 8 | 1 | - | 1 | 26 |
| <i>Di cui nel Comune capoluogo</i> | <i>9</i> | <i>3</i> | <i>4</i> | <i>4</i> | <i>84</i> | <i>20</i> | <i>5</i> | <i>2</i> | <i>1</i> | <i>132</i> |
| <i>Fino a 15</i> | <i>8</i> | <i>-</i> | <i>-</i> | <i>1</i> | <i>26</i> | <i>4</i> | <i>1</i> | <i>2</i> | <i>-</i> | <i>42</i> |
| <i>Da 16 a 30</i> | <i>1</i> | <i>-</i> | <i>2</i> | <i>1</i> | <i>37</i> | <i>4</i> | <i>4</i> | <i>-</i> | <i>-</i> | <i>49</i> |
| <i>Da 31 a 60</i> | <i>-</i> | <i>3</i> | <i>2</i> | <i>-</i> | <i>18</i> | <i>7</i> | <i>-</i> | <i>-</i> | <i>-</i> | <i>30</i> |
| <i>Oltre 60</i> | <i>-</i> | <i>-</i> | <i>-</i> | <i>2</i> | <i>3</i> | <i>5</i> | <i>-</i> | <i>-</i> | <i>1</i> | <i>11</i> |
| Altra Provincia della stessa Regione | 10 | 11 | 11 | - | 119 | 12 | 4 | 1 | - | 168 |
| Fino a 15 | 9 | - | - | - | 26 | 4 | 1 | 1 | - | 41 |
| Da 16 a 30 | - | 2 | 2 | - | 47 | 3 | 3 | - | - | 57 |
| Da 31 a 60 | 1 | 3 | 4 | - | 37 | 1 | - | - | - | 46 |
| Oltre 60 | - | 6 | 5 | - | 9 | 4 | - | - | - | 24 |
| <i>Di cui nel Comune capoluogo</i> | <i>3</i> | <i>9</i> | <i>9</i> | <i>-</i> | <i>34</i> | <i>2</i> | <i>2</i> | <i>1</i> | <i>-</i> | <i>60</i> |
| <i>Fino a 15</i> | <i>3</i> | <i>-</i> | <i>-</i> | <i>-</i> | <i>3</i> | <i>-</i> | <i>1</i> | <i>1</i> | <i>-</i> | <i>8</i> |
| <i>Da 16 a 30</i> | <i>-</i> | <i>1</i> | <i>1</i> | <i>-</i> | <i>12</i> | <i>1</i> | <i>1</i> | <i>-</i> | <i>-</i> | <i>16</i> |
| <i>Da 31 a 60</i> | <i>-</i> | <i>3</i> | <i>4</i> | <i>-</i> | <i>12</i> | <i>-</i> | <i>-</i> | <i>-</i> | <i>-</i> | <i>19</i> |
| <i>Oltre 60</i> | <i>-</i> | <i>5</i> | <i>4</i> | <i>-</i> | <i>7</i> | <i>1</i> | <i>-</i> | <i>-</i> | <i>-</i> | <i>17</i> |
| Province di altre Regioni | 4 | 1 | - | 1 | 77 | 8 | 9 | 3 | - | 103 |
| Fino a 15 | 4 | - | - | - | 32 | 5 | 4 | 2 | - | 47 |
| Da 16 a 30 | - | - | - | - | 26 | 3 | 3 | 1 | - | 33 |
| Da 31 a 60 | - | - | - | 1 | 18 | - | 1 | - | - | 20 |
| Oltre 60 | - | 1 | - | - | 1 | - | 1 | - | - | 3 |
| <i>Di cui nel Comune capoluogo</i> | <i>1</i> | <i>-</i> | <i>-</i> | <i>-</i> | <i>24</i> | <i>1</i> | <i>8</i> | <i>2</i> | <i>-</i> | <i>36</i> |
| <i>Fino a 15</i> | <i>1</i> | <i>-</i> | <i>-</i> | <i>-</i> | <i>7</i> | <i>-</i> | <i>4</i> | <i>1</i> | <i>-</i> | <i>13</i> |
| <i>Da 16 a 30</i> | <i>-</i> | <i>-</i> | <i>-</i> | <i>-</i> | <i>7</i> | <i>1</i> | <i>2</i> | <i>1</i> | <i>-</i> | <i>11</i> |
| <i>Da 31 a 60</i> | <i>-</i> | <i>-</i> | <i>-</i> | <i>-</i> | <i>9</i> | <i>-</i> | <i>1</i> | <i>-</i> | <i>-</i> | <i>10</i> |
| <i>Oltre 60</i> | <i>-</i> | <i>-</i> | <i>-</i> | <i>-</i> | <i>1</i> | <i>-</i> | <i>1</i> | <i>-</i> | <i>-</i> | <i>2</i> |
| Esteri | - | - | - | - | - | - | - | - | - | - |
| Fino a 15 | - | - | - | - | - | - | - | - | - | - |
| Da 16 a 30 | - | - | - | - | - | - | - | - | - | - |
| Da 31 a 60 | - | - | - | - | - | - | - | - | - | - |
| Oltre 60 | - | - | - | - | - | - | - | - | - | - |
| TOTALE | 2.612 | 35 | 37 | 17 | 2.429 | 258 | 292 | 530 | 141 | 6.351 |
| Fino a 15 | 2.558 | 4 | 11 | 8 | 1.650 | 162 | 233 | 492 | 103 | 5.221 |
| Da 16 a 30 | 44 | 6 | 11 | 4 | 590 | 64 | 52 | 31 | 29 | 831 |
| Da 31 a 60 | 9 | 12 | 10 | 3 | 153 | 17 | 5 | 7 | 3 | 219 |
| Oltre 60 | 1 | 13 | 5 | 2 | 36 | 15 | 2 | - | 6 | 80 |
| <i>Di cui nel Comune capoluogo</i> | <i>81</i> | <i>13</i> | <i>18</i> | <i>4</i> | <i>199</i> | <i>28</i> | <i>17</i> | <i>12</i> | <i>1</i> | <i>373</i> |
| <i>Fino a 15</i> | <i>79</i> | <i>-</i> | <i>2</i> | <i>1</i> | <i>75</i> | <i>7</i> | <i>8</i> | <i>11</i> | <i>-</i> | <i>183</i> |
| <i>Da 16 a 30</i> | <i>2</i> | <i>1</i> | <i>6</i> | <i>1</i> | <i>71</i> | <i>7</i> | <i>7</i> | <i>1</i> | <i>-</i> | <i>96</i> |
| <i>Da 31 a 60</i> | <i>-</i> | <i>7</i> | <i>6</i> | <i>-</i> | <i>42</i> | <i>8</i> | <i>1</i> | <i>-</i> | <i>-</i> | <i>64</i> |
| <i>Oltre 60</i> | <i>-</i> | <i>5</i> | <i>4</i> | <i>2</i> | <i>11</i> | <i>6</i> | <i>1</i> | <i>-</i> | <i>1</i> | <i>30</i> |

Tavola 4.8 segue - Occupati per mezzo utilizzato, luogo di lavoro, tempo impiegato e attività economica

| LUOGO DI LAVORO TEMPO IMPIEGATO (minuti) | MEZZO UTILIZZATO | | | | | | | | | Totale |
|---|-------------------|-------------------------------|--------------------------------------|----------------------|---------------|--------------|---------------------------------------|--------------|-------------|---------------|
| | AUTO PRIVATA COME | | | | | Trasportato | Motocicletta, ciclomotore, scooter | Bicicletta | Altro mezzo | |
| | A piedi | Treno, tram, metropolitana | Autobus, filo- bus, cor- riera | Autobus aziendale | Conducente | | | | | |
| INDUSTRIA | | | | | | | | | | |
| Stesso Comune di residenza | 5.151 | 88 | 567 | 154 | 15.014 | 1.502 | 2.386 | 7.151 | 100 | 32.113 |
| Fino a 15 | 4.992 | 20 | 195 | 54 | 12.657 | 1.185 | 2.128 | 6.784 | 47 | 28.062 |
| Da 16 a 30 | 147 | 14 | 300 | 51 | 1.898 | 240 | 245 | 337 | 29 | 3.261 |
| Da 31 a 60 | 12 | 23 | 59 | 41 | 307 | 52 | 11 | 15 | 12 | 532 |
| Oltre 60 | - | 31 | 13 | 8 | 152 | 25 | 2 | 15 | 12 | 258 |
| <i>Di cui nel Comune capoluogo</i> | <i>552</i> | <i>16</i> | <i>382</i> | <i>11</i> | <i>2.070</i> | <i>218</i> | <i>284</i> | <i>396</i> | - | <i>3.929</i> |
| <i>Fino a 15</i> | <i>482</i> | <i>3</i> | <i>117</i> | <i>1</i> | <i>1.463</i> | <i>147</i> | <i>208</i> | <i>309</i> | - | <i>2.730</i> |
| <i>Da 16 a 30</i> | <i>63</i> | <i>8</i> | <i>227</i> | <i>4</i> | <i>558</i> | <i>64</i> | <i>72</i> | <i>82</i> | - | <i>1.078</i> |
| <i>Da 31 a 60</i> | <i>7</i> | <i>1</i> | <i>36</i> | <i>4</i> | <i>37</i> | <i>7</i> | <i>3</i> | <i>3</i> | - | <i>98</i> |
| <i>Oltre 60</i> | - | <i>4</i> | <i>2</i> | <i>2</i> | <i>12</i> | - | <i>1</i> | <i>2</i> | - | <i>23</i> |
| Altra Comune della stessa Provincia | 108 | 484 | 869 | 199 | 16.874 | 1.828 | 774 | 314 | 61 | 21.511 |
| Fino a 15 | 93 | 33 | 122 | 36 | 9.157 | 1.004 | 525 | 256 | 21 | 11.247 |
| Da 16 a 30 | 13 | 174 | 424 | 91 | 6.485 | 683 | 228 | 47 | 23 | 8.168 |
| Da 31 a 60 | 2 | 202 | 269 | 56 | 1.112 | 115 | 20 | 10 | 8 | 1.794 |
| Oltre 60 | - | 75 | 54 | 16 | 120 | 26 | 1 | 1 | 9 | 302 |
| <i>Di cui nel Comune capoluogo</i> | <i>25</i> | <i>241</i> | <i>422</i> | <i>37</i> | <i>2.118</i> | <i>227</i> | <i>89</i> | <i>39</i> | <i>7</i> | <i>3.205</i> |
| <i>Fino a 15</i> | <i>22</i> | <i>7</i> | <i>25</i> | <i>3</i> | <i>543</i> | <i>76</i> | <i>41</i> | <i>30</i> | - | <i>747</i> |
| <i>Da 16 a 30</i> | <i>2</i> | <i>79</i> | <i>220</i> | <i>21</i> | <i>1.214</i> | <i>118</i> | <i>41</i> | <i>6</i> | <i>4</i> | <i>1.705</i> |
| <i>Da 31 a 60</i> | <i>1</i> | <i>112</i> | <i>153</i> | <i>11</i> | <i>342</i> | <i>29</i> | <i>7</i> | <i>3</i> | <i>2</i> | <i>660</i> |
| <i>Oltre 60</i> | - | <i>43</i> | <i>24</i> | <i>2</i> | <i>19</i> | <i>4</i> | - | - | <i>1</i> | <i>93</i> |
| Altra Provincia della stessa Regione | 44 | 2.093 | 1.042 | 100 | 5.160 | 659 | 77 | 21 | 30 | 9.226 |
| Fino a 15 | 27 | 14 | 27 | 1 | 915 | 97 | 34 | 9 | 3 | 1.127 |
| Da 16 a 30 | 13 | 74 | 132 | 17 | 1.677 | 207 | 29 | 9 | 5 | 2.163 |
| Da 31 a 60 | 4 | 549 | 427 | 51 | 1.811 | 267 | 11 | 1 | 12 | 3.133 |
| Oltre 60 | - | 1.456 | 456 | 31 | 757 | 88 | 3 | 2 | 10 | 2.803 |
| <i>Di cui nel Comune capoluogo</i> | <i>20</i> | <i>1.588</i> | <i>731</i> | <i>28</i> | <i>1.582</i> | <i>256</i> | <i>21</i> | <i>6</i> | <i>13</i> | <i>4.245</i> |
| <i>Fino a 15</i> | <i>12</i> | <i>9</i> | <i>5</i> | - | <i>88</i> | <i>5</i> | <i>5</i> | <i>3</i> | - | <i>127</i> |
| <i>Da 16 a 30</i> | <i>6</i> | <i>38</i> | <i>42</i> | <i>7</i> | <i>289</i> | <i>45</i> | <i>7</i> | <i>2</i> | <i>3</i> | <i>439</i> |
| <i>Da 31 a 60</i> | <i>2</i> | <i>426</i> | <i>337</i> | <i>12</i> | <i>771</i> | <i>150</i> | <i>6</i> | - | <i>2</i> | <i>1.706</i> |
| <i>Oltre 60</i> | - | <i>1.115</i> | <i>347</i> | <i>9</i> | <i>434</i> | <i>56</i> | <i>3</i> | <i>1</i> | <i>8</i> | <i>1.973</i> |
| Province di altre Regioni | 7 | 196 | 89 | 19 | 1.478 | 211 | 26 | 2 | 8 | 2.036 |
| Fino a 15 | 3 | 8 | 6 | - | 336 | 48 | 15 | 2 | - | 418 |
| Da 16 a 30 | 3 | 62 | 54 | 4 | 810 | 125 | 9 | - | 3 | 1.070 |
| Da 31 a 60 | 1 | 71 | 24 | 7 | 269 | 27 | 2 | - | 2 | 403 |
| Oltre 60 | - | 55 | 5 | 8 | 63 | 11 | - | - | 3 | 145 |
| <i>Di cui nel Comune capoluogo</i> | <i>3</i> | <i>72</i> | <i>15</i> | <i>7</i> | <i>293</i> | <i>30</i> | <i>8</i> | <i>2</i> | <i>2</i> | <i>432</i> |
| <i>Fino a 15</i> | <i>2</i> | - | <i>1</i> | - | <i>31</i> | <i>8</i> | <i>5</i> | <i>2</i> | - | <i>49</i> |
| <i>Da 16 a 30</i> | <i>1</i> | <i>10</i> | <i>4</i> | <i>1</i> | <i>138</i> | <i>8</i> | <i>3</i> | - | <i>2</i> | <i>167</i> |
| <i>Da 31 a 60</i> | - | <i>27</i> | <i>6</i> | <i>4</i> | <i>104</i> | <i>10</i> | - | - | - | <i>151</i> |
| <i>Oltre 60</i> | - | <i>35</i> | <i>4</i> | <i>2</i> | <i>20</i> | <i>4</i> | - | - | - | <i>65</i> |
| Esteri | - | - | - | - | - | - | - | - | - | - |
| Fino a 15 | - | - | - | - | - | - | - | - | - | - |
| Da 16 a 30 | - | - | - | - | - | - | - | - | - | - |
| Da 31 a 60 | - | - | - | - | - | - | - | - | - | - |
| Oltre 60 | - | - | - | - | - | - | - | - | - | - |
| TOTALE | 5.310 | 2.861 | 2.567 | 472 | 38.526 | 4.200 | 3.263 | 7.488 | 199 | 64.886 |
| Fino a 15 | 5.115 | 75 | 350 | 91 | 23.065 | 2.334 | 2.702 | 7.051 | 71 | 40.854 |
| Da 16 a 30 | 176 | 324 | 910 | 163 | 10.870 | 1.255 | 511 | 393 | 60 | 14.662 |
| Da 31 a 60 | 19 | 845 | 779 | 155 | 3.499 | 461 | 44 | 26 | 34 | 5.862 |
| Oltre 60 | - | 1.617 | 528 | 63 | 1.092 | 150 | 6 | 18 | 34 | 3.508 |
| <i>Di cui nel Comune capoluogo</i> | <i>600</i> | <i>1.917</i> | <i>1.550</i> | <i>83</i> | <i>6.063</i> | <i>731</i> | <i>402</i> | <i>443</i> | <i>22</i> | <i>11.811</i> |
| <i>Fino a 15</i> | <i>518</i> | <i>19</i> | <i>148</i> | <i>4</i> | <i>2.125</i> | <i>236</i> | <i>259</i> | <i>344</i> | - | <i>3.653</i> |
| <i>Da 16 a 30</i> | <i>72</i> | <i>135</i> | <i>493</i> | <i>33</i> | <i>2.199</i> | <i>235</i> | <i>123</i> | <i>90</i> | <i>9</i> | <i>3.389</i> |
| <i>Da 31 a 60</i> | <i>10</i> | <i>566</i> | <i>532</i> | <i>31</i> | <i>1.254</i> | <i>196</i> | <i>16</i> | <i>6</i> | <i>4</i> | <i>2.615</i> |
| <i>Oltre 60</i> | - | <i>1.197</i> | <i>377</i> | <i>15</i> | <i>485</i> | <i>64</i> | <i>4</i> | <i>3</i> | <i>9</i> | <i>2.154</i> |

Tavola 4.8 segue - Occupati per mezzo utilizzato, luogo di lavoro, tempo impiegato e attività economica

| LUOGO DI LAVORO TEMPO IMPIEGATO (minuti) | MEZZO UTILIZZATO | | | | | | | | | |
|---|-------------------|------------------------------------|--------------------------------------|----------------------|---------------|--------------|---|--------------|-------------|---------------|
| | AUTO PRIVATA COME | | | | | | | | | |
| | A piedi | Treno, tram, metropoli- tana | Autobus, filo- bus, cor- riera | Autobus aziendale | Conducente | Trasportato | Motocicletta, ciclomo- tore, scoo- ter | Bicicletta | Altro mezzo | Totale |
| ALTRE ATTIVITÀ | | | | | | | | | | |
| Stesso Comune di residenza | 13.792 | 307 | 2.767 | 148 | 20.130 | 1.704 | 1.371 | 5.805 | 136 | 46.160 |
| Fino a 15 | 13.076 | 63 | 969 | 63 | 16.874 | 1.390 | 1.231 | 5.392 | 45 | 39.103 |
| Da 16 a 30 | 688 | 69 | 1.590 | 47 | 2.708 | 255 | 137 | 398 | 42 | 5.934 |
| Da 31 a 60 | 28 | 71 | 173 | 24 | 368 | 39 | 2 | 10 | 28 | 743 |
| Oltre 60 | - | 104 | 35 | 14 | 180 | 20 | 1 | 5 | 21 | 380 |
| <i>Di cui nel Comune capoluogo</i> | <i>3.459</i> | <i>109</i> | <i>2.474</i> | <i>72</i> | <i>6.422</i> | <i>619</i> | <i>505</i> | <i>1.321</i> | - | <i>14.981</i> |
| Fino a 15 | 3.043 | 38 | 823 | 34 | 4.534 | 433 | 417 | 1.083 | - | 10.405 |
| Da 16 a 30 | 401 | 37 | 1.498 | 35 | 1.731 | 175 | 86 | 235 | - | 4.198 |
| Da 31 a 60 | 15 | 14 | 142 | 3 | 117 | 9 | 1 | 2 | - | 303 |
| Oltre 60 | - | 20 | 11 | - | 40 | 2 | 1 | 1 | - | 75 |
| Altro Comune della stessa Provincia | 207 | 1.500 | 1.618 | 61 | 20.368 | 1.603 | 328 | 169 | 99 | 25.953 |
| Fino a 15 | 183 | 80 | 183 | 17 | 8.858 | 645 | 205 | 139 | 35 | 10.345 |
| Da 16 a 30 | 19 | 525 | 774 | 25 | 9.018 | 753 | 110 | 27 | 37 | 11.288 |
| Da 31 a 60 | 5 | 723 | 546 | 16 | 2.280 | 187 | 13 | 1 | 17 | 3.788 |
| Oltre 60 | - | 172 | 115 | 3 | 212 | 18 | - | 2 | 10 | 532 |
| <i>Di cui nel Comune capoluogo</i> | <i>64</i> | <i>1.058</i> | <i>999</i> | <i>21</i> | <i>6.011</i> | <i>641</i> | <i>100</i> | <i>66</i> | <i>40</i> | <i>9.000</i> |
| Fino a 15 | 50 | 37 | 71 | 3 | 1.443 | 138 | 51 | 52 | 15 | 1.860 |
| Da 16 a 30 | 10 | 354 | 476 | 12 | 3.439 | 389 | 42 | 12 | 16 | 4.750 |
| Da 31 a 60 | 4 | 553 | 387 | 5 | 1.048 | 108 | 7 | 1 | 5 | 2.118 |
| Oltre 60 | - | 114 | 65 | 1 | 81 | 6 | - | 1 | 4 | 272 |
| Altra Provincia della stessa Regione | 102 | 6.559 | 1.780 | 38 | 6.535 | 681 | 53 | 39 | 46 | 15.833 |
| Fino a 15 | 80 | 46 | 34 | 2 | 814 | 72 | 24 | 33 | 2 | 1.107 |
| Da 16 a 30 | 11 | 199 | 117 | 11 | 1.830 | 145 | 14 | 4 | 6 | 2.337 |
| Da 31 a 60 | 11 | 1.942 | 592 | 10 | 2.704 | 320 | 11 | 1 | 26 | 5.617 |
| Oltre 60 | - | 4.372 | 1.037 | 15 | 1.187 | 144 | 4 | 1 | 12 | 6.772 |
| <i>Di cui nel Comune capoluogo</i> | <i>78</i> | <i>5.923</i> | <i>1.556</i> | <i>28</i> | <i>3.103</i> | <i>396</i> | <i>26</i> | <i>21</i> | <i>16</i> | <i>11.147</i> |
| Fino a 15 | 63 | 38 | 13 | 2 | 159 | 16 | 7 | 18 | - | 316 |
| Da 16 a 30 | 9 | 132 | 71 | 6 | 459 | 44 | 6 | 2 | 3 | 732 |
| Da 31 a 60 | 6 | 1.779 | 508 | 8 | 1.587 | 220 | 9 | - | 7 | 4.124 |
| Oltre 60 | - | 3.974 | 964 | 12 | 898 | 116 | 4 | 1 | 6 | 5.975 |
| Province di altre Regioni | 28 | 367 | 55 | 6 | 1.618 | 113 | 12 | 14 | 23 | 2.236 |
| Fino a 15 | 21 | 11 | 6 | 2 | 308 | 25 | 7 | 13 | 4 | 397 |
| Da 16 a 30 | 5 | 79 | 22 | - | 811 | 64 | 3 | 1 | 6 | 991 |
| Da 31 a 60 | 2 | 151 | 22 | 3 | 418 | 21 | 1 | - | 3 | 621 |
| Oltre 60 | - | 126 | 5 | 1 | 81 | 3 | 1 | - | 10 | 227 |
| <i>Di cui nel Comune capoluogo</i> | <i>12</i> | <i>254</i> | <i>28</i> | <i>4</i> | <i>649</i> | <i>42</i> | <i>4</i> | <i>6</i> | <i>9</i> | <i>1.008</i> |
| Fino a 15 | 11 | 2 | 1 | 2 | 53 | 3 | 2 | 6 | 1 | 81 |
| Da 16 a 30 | - | 40 | 11 | - | 326 | 24 | 1 | - | 3 | 405 |
| Da 31 a 60 | 1 | 108 | 13 | 2 | 235 | 13 | 1 | - | 2 | 375 |
| Oltre 60 | - | 104 | 3 | - | 35 | 2 | - | - | 3 | 147 |
| Estero | - | - | - | - | - | - | - | - | - | - |
| Fino a 15 | - | - | - | - | - | - | - | - | - | - |
| Da 16 a 30 | - | - | - | - | - | - | - | - | - | - |
| Da 31 a 60 | - | - | - | - | - | - | - | - | - | - |
| Oltre 60 | - | - | - | - | - | - | - | - | - | - |
| TOTALE | 14.129 | 8.733 | 6.220 | 253 | 48.651 | 4.101 | 1.764 | 6.027 | 304 | 90.182 |
| Fino a 15 | 13.360 | 200 | 1.192 | 84 | 26.854 | 2.132 | 1.467 | 5.577 | 86 | 50.952 |
| Da 16 a 30 | 723 | 872 | 2.503 | 83 | 14.367 | 1.217 | 264 | 430 | 91 | 20.550 |
| Da 31 a 60 | 46 | 2.887 | 1.333 | 53 | 5.770 | 567 | 27 | 12 | 74 | 10.769 |
| Oltre 60 | - | 4.774 | 1.192 | 33 | 1.660 | 185 | 6 | 8 | 53 | 7.911 |
| <i>Di cui nel Comune capoluogo</i> | <i>3.613</i> | <i>7.344</i> | <i>5.057</i> | <i>125</i> | <i>16.185</i> | <i>1.698</i> | <i>635</i> | <i>1.414</i> | <i>65</i> | <i>36.136</i> |
| Fino a 15 | 3.167 | 115 | 908 | 41 | 6.189 | 590 | 477 | 1.159 | 16 | 12.662 |
| Da 16 a 30 | 420 | 563 | 2.056 | 53 | 5.955 | 632 | 135 | 249 | 22 | 10.085 |
| Da 31 a 60 | 26 | 2.454 | 1.050 | 18 | 2.987 | 350 | 18 | 3 | 14 | 6.920 |
| Oltre 60 | - | 4.212 | 1.043 | 13 | 1.054 | 126 | 5 | 3 | 13 | 6.469 |

Tavola 4.9 - Famiglie residenti e componenti per ampiezza e numero di componenti occupati, in cerca di nuova occupazione, in età inferiore a 6 anni, in età di 60 anni e più, in età di 75 anni e più

| COMPONENTI | FAMIGLIE CON COMPONENTI | | | | | | | | | |
|--|-------------------------|---------------|---------------|---------------|--------------|--------------|------------|--------------|----------------|----------------|
| | | | | | | | 7 O PIÙ | | TOTALE | |
| | 1 | 2 | 3 | 4 | 5 | 6 | Famiglie | Componenti | Famiglie | Componenti |
| Numero componenti occupati | 52.379 | 56.230 | 48.955 | 31.517 | 7.248 | 1.445 | 469 | 3.531 | 198.243 | 486.213 |
| Nessuno | 41.327 | 29.952 | 5.202 | 1.272 | 274 | 71 | 41 | 325 | 78.139 | 124.046 |
| 1 | 11.052 | 16.293 | 20.668 | 11.098 | 2.233 | 392 | 77 | 577 | 61.813 | 164.128 |
| 2 | - | 9.985 | 20.899 | 14.589 | 2.852 | 455 | 109 | 800 | 48.889 | 158.813 |
| 3 o più | - | - | 2.186 | 4.558 | 1.889 | 527 | 242 | 1.829 | 9.402 | 39.226 |
| Numero componenti in cerca di nuova occupazione | 52.379 | 56.230 | 48.955 | 31.517 | 7.248 | 1.445 | 469 | 3.531 | 198.243 | 486.213 |
| Nessuno | 51.687 | 54.449 | 45.716 | 29.042 | 6.472 | 1.209 | 347 | 2.607 | 188.922 | 456.122 |
| 1 | 692 | 1.709 | 3.073 | 2.267 | 677 | 190 | 84 | 633 | 8.692 | 27.555 |
| 2 | - | 72 | 160 | 195 | 83 | 35 | 20 | 154 | 565 | 2.183 |
| 3 o più | - | - | 6 | 13 | 16 | 11 | 18 | 137 | 64 | 353 |
| Numero componenti in età inferiore a 6 anni | 52.379 | 56.230 | 48.955 | 31.517 | 7.248 | 1.445 | 469 | 3.531 | 198.243 | 486.213 |
| Nessuno | 52.379 | 55.829 | 39.948 | 25.188 | 5.593 | 1.057 | 295 | 2.182 | 180.289 | 421.122 |
| 1 | - | 401 | 8.961 | 4.582 | 1.237 | 306 | 106 | 795 | 15.593 | 54.829 |
| 2 | - | - | 46 | 1.742 | 329 | 69 | 52 | 413 | 2.238 | 9.578 |
| 3 o più | - | - | - | 5 | 89 | 13 | 16 | 141 | 123 | 684 |
| Numero componenti in età di 60 anni e più | 52.379 | 56.230 | 48.955 | 31.517 | 7.248 | 1.445 | 469 | 3.531 | 198.243 | 486.213 |
| Nessuno | 34.127 | 28.900 | 37.288 | 26.955 | 5.502 | 1.023 | 349 | 2.635 | 134.144 | 347.894 |
| 1 | 18.252 | 14.584 | 6.718 | 3.261 | 1.308 | 280 | 76 | 571 | 44.479 | 89.409 |
| 2 | - | 12.746 | 4.778 | 1.217 | 408 | 128 | 39 | 288 | 19.316 | 47.790 |
| 3 o più | - | - | 171 | 84 | 30 | 14 | 5 | 37 | 304 | 1.120 |
| Numero componenti in età di 75 anni e più | 52.379 | 56.230 | 48.955 | 31.517 | 7.248 | 1.445 | 469 | 3.531 | 198.243 | 486.213 |
| Nessuno | 34.358 | 43.685 | 45.190 | 29.213 | 5.789 | 1.093 | 376 | 2.851 | 159.704 | 412.504 |
| 1 | 18.021 | 8.357 | 2.945 | 2.103 | 1.292 | 270 | 66 | 487 | 33.054 | 60.549 |
| 2 | - | 4.188 | 751 | 185 | 159 | 76 | 24 | 172 | 5.383 | 12.792 |
| 3 o più | - | - | 69 | 16 | 8 | 6 | 3 | 21 | 102 | 368 |
| Età del componente più giovane | | | | | | | | | | |
| Meno di 15 | - | 1.418 | 19.133 | 16.245 | 4.070 | 919 | 340 | 2.587 | 42.125 | 153.666 |
| 15-24 | 1.180 | 4.846 | 15.836 | 12.272 | 2.779 | 476 | 121 | 887 | 37.510 | 125.106 |
| 25-34 | 4.164 | 9.962 | 9.013 | 2.514 | 348 | 39 | 6 | 43 | 26.046 | 63.200 |
| 35-44 | 3.386 | 4.622 | 2.296 | 265 | 33 | 7 | - | - | 10.609 | 20.785 |
| 45-64 | 12.625 | 20.902 | 2.285 | 200 | 16 | 3 | 2 | 14 | 36.033 | 62.196 |
| 65 e più | 31.024 | 14.480 | 392 | 21 | 2 | 1 | - | - | 45.920 | 61.260 |
| TOTALE | 52.379 | 56.230 | 48.955 | 31.517 | 7.248 | 1.445 | 469 | 3.531 | 198.243 | 486.213 |
| Età del componente più anziano | | | | | | | | | | |
| Meno di 25 | 1.180 | 511 | 302 | 34 | 5 | 1 | 2 | 16 | 2.035 | 3.291 |
| 25-34 | 4.164 | 7.032 | 7.047 | 2.527 | 313 | 37 | 17 | 126 | 21.137 | 51.390 |
| 35-44 | 3.386 | 4.179 | 11.471 | 9.596 | 1.429 | 224 | 73 | 565 | 30.358 | 93.595 |
| 45-54 | 3.951 | 4.681 | 10.769 | 9.806 | 1.861 | 347 | 128 | 976 | 31.543 | 97.207 |
| 55-64 | 8.674 | 12.733 | 10.709 | 5.446 | 1.338 | 288 | 97 | 729 | 39.285 | 97.198 |
| 65-74 | 13.003 | 14.549 | 4.892 | 1.804 | 843 | 196 | 59 | 439 | 35.346 | 69.823 |
| 75-84 | 14.108 | 10.342 | 2.680 | 1.625 | 1.083 | 277 | 60 | 440 | 30.175 | 56.849 |
| 85 e più | 3.913 | 2.203 | 1.085 | 679 | 376 | 75 | 33 | 240 | 8.364 | 16.860 |
| TOTALE | 52.379 | 56.230 | 48.955 | 31.517 | 7.248 | 1.445 | 469 | 3.531 | 198.243 | 486.213 |
| Numero componenti analfabeti o alfabeti privi di titolo di studio | 52.379 | 56.230 | 48.955 | 31.517 | 7.248 | 1.445 | 469 | 3.531 | 198.243 | 486.213 |
| Nessuno | 45.430 | 48.622 | 31.312 | 18.313 | 3.597 | 592 | 134 | 992 | 148.000 | 332.391 |
| 1 | 6.949 | 5.448 | 16.410 | 6.986 | 1.978 | 428 | 127 | 937 | 38.326 | 108.414 |
| 2 | - | 2.160 | 1.124 | 6.046 | 1.019 | 258 | 98 | 726 | 10.705 | 39.245 |
| 3 o più | - | - | 109 | 172 | 654 | 167 | 110 | 876 | 1.212 | 6.163 |
| Numero componenti con licenza media | 52.379 | 56.230 | 48.955 | 31.517 | 7.248 | 1.445 | 469 | 3.531 | 198.243 | 486.213 |
| Nessuno | 44.171 | 35.638 | 16.874 | 7.210 | 1.308 | 179 | 72 | 557 | 105.452 | 203.080 |
| 1 | 8.208 | 15.417 | 19.914 | 11.102 | 2.132 | 358 | 90 | 682 | 57.221 | 156.682 |
| 2 | - | 5.175 | 10.469 | 9.599 | 2.178 | 415 | 90 | 664 | 27.926 | 94.197 |
| 3 o più | - | - | 1.698 | 3.606 | 1.630 | 493 | 217 | 1.628 | 7.644 | 32.254 |
| Numero componenti con diploma e laurea | 52.379 | 56.230 | 48.955 | 31.517 | 7.248 | 1.445 | 469 | 3.531 | 198.243 | 486.213 |
| Nessuno | 43.914 | 40.804 | 23.857 | 14.114 | 3.455 | 805 | 288 | 2.209 | 127.237 | 277.863 |
| 1 | 8.465 | 9.808 | 15.611 | 8.415 | 1.596 | 261 | 70 | 502 | 44.226 | 118.622 |
| 2 | - | 5.618 | 8.215 | 6.776 | 1.378 | 194 | 55 | 404 | 22.236 | 71.443 |
| 3 o più | - | - | 1.272 | 2.212 | 819 | 185 | 56 | 416 | 4.544 | 18.285 |

Tavola 4.10 - Famiglie residenti e componenti per condizione professionale o non professionale dei componenti, attività economica e condizione della persona di riferimento della famiglia

| CONDIZIONE DELLA PERSONA DI RIFERIMENTO | FAMIGLIE CON COMPONENTI | | | | | | | | |
|---|-----------------------------------|--------------------|-------------------------|--------------------------|---|--------------------|-------------------------|--------------------------|---------------------------------------|
| | TUTTI IN CONDIZIONE PROFESSIONALE | | | | IN CONDIZIONE PROFESSIONALE E NON PROFESSIONALE | | | | |
| | Tutti in agricoltura | Tutti in industria | Tutti in altre attività | Tutti in settori diversi | Tutti in agricoltura | Tutti in industria | Tutti in altre attività | Tutti in settori diversi | Tutti in condizione non professionale |
| | FAMIGLIE | | | | | | | | |
| Occupato | 1.325 | 5.751 | 11.964 | 6.216 | 3.398 | 20.819 | 29.238 | 17.517 | - |
| Agricoltura | 1.325 | - | - | 656 | 3.398 | - | - | 2.175 | - |
| Indipendente | 1.071 | - | - | 441 | 2.605 | - | - | 1.441 | - |
| Dipendente | 254 | - | - | 215 | 793 | - | - | 734 | - |
| Industria | - | 5.751 | - | 3.379 | - | 20.819 | - | 9.730 | - |
| Indipendente | - | 1.288 | - | 756 | - | 6.034 | - | 2.406 | - |
| Dipendente | - | 4.463 | - | 2.623 | - | 14.785 | - | 7.324 | - |
| Altre attività | - | - | 11.964 | 2.181 | - | - | 29.238 | 5.612 | - |
| Indipendente | - | - | 4.192 | 694 | - | - | 10.116 | 1.612 | - |
| Dipendente | - | - | 7.772 | 1.487 | - | - | 19.122 | 4.000 | - |
| Disoccupato | 36 | 497 | 328 | 210 | 60 | 806 | 439 | 464 | - |
| In condizione non professionale | - | - | - | - | 892 | 8.808 | 11.524 | 2.993 | 74.958 |
| In cerca di prima occupazione | - | - | - | - | 1 | 41 | 62 | 3 | 426 |
| Studente | - | - | - | - | 1 | 12 | 63 | 4 | 797 |
| Casalinga | - | - | - | - | 89 | 1.298 | 1.611 | 467 | 8.724 |
| Ritirata dal lavoro | - | - | - | - | 733 | 6.765 | 8.877 | 2.221 | 59.231 |
| Altro | - | - | - | - | 68 | 692 | 911 | 298 | 5.780 |
| TOTALE | 1.361 | 6.248 | 12.292 | 6.426 | 4.350 | 30.433 | 41.201 | 20.974 | 74.958 |
| | COMPONENTI | | | | | | | | |
| Occupato | 1.898 | 8.715 | 18.205 | 15.318 | 10.893 | 69.378 | 96.750 | 65.219 | - |
| Agricoltura | 1.898 | - | - | 1.725 | 10.893 | - | - | 8.553 | - |
| Indipendente | 1.613 | - | - | 1.194 | 8.356 | - | - | 5.607 | - |
| Dipendente | 285 | - | - | 531 | 2.537 | - | - | 2.946 | - |
| Industria | - | 8.715 | - | 8.113 | - | 69.378 | - | 35.776 | - |
| Indipendente | - | 2.044 | - | 1.894 | - | 20.569 | - | 9.124 | - |
| Dipendente | - | 6.671 | - | 6.219 | - | 48.809 | - | 26.652 | - |
| Altre attività | - | - | 18.205 | 5.480 | - | - | 96.750 | 20.890 | - |
| Indipendente | - | - | 7.011 | 1.859 | - | - | 33.848 | 6.127 | - |
| Dipendente | - | - | 11.194 | 3.621 | - | - | 62.902 | 14.763 | - |
| Disoccupato | 45 | 624 | 400 | 533 | 183 | 2.686 | 1.420 | 1.794 | - |
| In condizione non professionale | - | - | - | - | 2.756 | 26.668 | 34.563 | 12.232 | 115.933 |
| In cerca di prima occupazione | - | - | - | - | 2 | 118 | 171 | 13 | 691 |
| Studente | - | - | - | - | 2 | 34 | 165 | 15 | 958 |
| Casalinga | - | - | - | - | 233 | 3.384 | 4.051 | 1.777 | 10.880 |
| Ritirata dal lavoro | - | - | - | - | 2.303 | 20.994 | 27.354 | 9.167 | 94.403 |
| Altro | - | - | - | - | 216 | 2.138 | 2.822 | 1.260 | 9.001 |
| TOTALE | 1.943 | 9.339 | 18.605 | 15.851 | 13.832 | 98.732 | 132.733 | 79.245 | 115.933 |

Tavola 4.11 - Persone sole per stato civile, sesso, classe di età e condizione abitativa

| SESSO CLASSI DI ETÀ (anni) | STATO CIVILE | | | | | Totale |
|-------------------------------|-------------------|--------------|---------------------|--------------|---------------|---------------|
| | Celibi e/o Nubili | Coniugati | Separati legalmente | Divorziati | Vedovi | |
| | TOTALE | | | | | |
| Maschi | 9.028 | 1.842 | 1.169 | 735 | 4.059 | 16.833 |
| Meno di 20 | 81 | 8 | 1 | 5 | 9 | 104 |
| 20-24 | 529 | 16 | 6 | - | 3 | 554 |
| 25-29 | 1.116 | 109 | 54 | 7 | 3 | 1.289 |
| 30-34 | 891 | 230 | 140 | 50 | 4 | 1.315 |
| 35-39 | 640 | 205 | 191 | 95 | 11 | 1.142 |
| 40-44 | 596 | 199 | 205 | 126 | 18 | 1.144 |
| 45-49 | 561 | 160 | 142 | 108 | 22 | 993 |
| 50-54 | 823 | 186 | 135 | 98 | 62 | 1.304 |
| 55-59 | 925 | 157 | 126 | 78 | 141 | 1.427 |
| 60-64 | 922 | 146 | 82 | 76 | 302 | 1.528 |
| 65-69 | 810 | 193 | 40 | 58 | 598 | 1.699 |
| 70-74 | 385 | 96 | 23 | 17 | 512 | 1.033 |
| 75-79 | 423 | 77 | 13 | 12 | 936 | 1.461 |
| 80-84 | 230 | 39 | 7 | 4 | 839 | 1.119 |
| 85 e più | 96 | 21 | 4 | 1 | 599 | 721 |
| Femmine | 7.542 | 1.375 | 611 | 632 | 25.386 | 35.546 |
| Meno di 20 | 52 | 3 | - | 1 | 45 | 101 |
| 20-24 | 380 | 21 | 14 | 2 | 4 | 421 |
| 25-29 | 606 | 94 | 82 | 10 | 19 | 811 |
| 30-34 | 507 | 94 | 89 | 40 | 19 | 749 |
| 35-39 | 333 | 74 | 74 | 51 | 33 | 565 |
| 40-44 | 297 | 83 | 59 | 61 | 35 | 535 |
| 45-49 | 289 | 94 | 38 | 63 | 105 | 589 |
| 50-54 | 376 | 146 | 63 | 78 | 402 | 1.065 |
| 55-59 | 549 | 138 | 67 | 84 | 1.160 | 1.998 |
| 60-64 | 829 | 162 | 59 | 82 | 2.589 | 3.721 |
| 65-69 | 978 | 171 | 34 | 76 | 4.422 | 5.681 |
| 70-74 | 617 | 118 | 14 | 43 | 3.798 | 4.590 |
| 75-79 | 748 | 82 | 13 | 22 | 5.549 | 6.414 |
| 80-84 | 591 | 61 | 4 | 14 | 4.444 | 5.114 |
| 85 e più | 390 | 34 | 1 | 5 | 2.762 | 3.192 |
| TOTALE | 16.570 | 3.217 | 1.780 | 1.367 | 29.445 | 52.379 |
| Meno di 20 | 133 | 11 | 1 | 6 | 54 | 205 |
| 20-24 | 909 | 37 | 20 | 2 | 7 | 975 |
| 25-29 | 1.722 | 203 | 136 | 17 | 22 | 2.100 |
| 30-34 | 1.398 | 324 | 229 | 90 | 23 | 2.064 |
| 35-39 | 973 | 279 | 265 | 146 | 44 | 1.707 |
| 40-44 | 893 | 282 | 264 | 187 | 53 | 1.679 |
| 45-49 | 850 | 254 | 180 | 171 | 127 | 1.582 |
| 50-54 | 1.199 | 332 | 198 | 176 | 464 | 2.369 |
| 55-59 | 1.474 | 295 | 193 | 162 | 1.301 | 3.425 |
| 60-64 | 1.751 | 308 | 141 | 158 | 2.891 | 5.249 |
| 65-69 | 1.788 | 364 | 74 | 134 | 5.020 | 7.380 |
| 70-74 | 1.002 | 214 | 37 | 60 | 4.310 | 5.623 |
| 75-79 | 1.171 | 159 | 26 | 34 | 6.485 | 7.875 |
| 80-84 | 821 | 100 | 11 | 18 | 5.283 | 6.233 |
| 85 e più | 486 | 55 | 5 | 6 | 3.361 | 3.913 |

Tavola 4.11 segue - Persone sole per stato civile, sesso, classe di età e condizione abitativa

| SESSO CLASSI DI ETÀ (anni) | STATO CIVILE | | | | | Totale |
|-------------------------------|-------------------|--------------|---------------------|--------------|---------------|---------------|
| | Celibi e/o Nubili | Coniugati | Separati legalmente | Divorziati | Vedovi | |
| NON IN COABITAZIONE | | | | | | |
| Maschi | 8.470 | 1.749 | 1.099 | 669 | 3.866 | 15.853 |
| Meno di 20 | 73 | 8 | 1 | 5 | 9 | 96 |
| 20-24 | 463 | 13 | 5 | - | 3 | 484 |
| 25-29 | 998 | 97 | 51 | 6 | 3 | 1.155 |
| 30-34 | 819 | 214 | 135 | 43 | 4 | 1.215 |
| 35-39 | 600 | 193 | 176 | 90 | 10 | 1.069 |
| 40-44 | 565 | 181 | 191 | 116 | 16 | 1.069 |
| 45-49 | 533 | 152 | 135 | 99 | 21 | 940 |
| 50-54 | 787 | 178 | 128 | 89 | 61 | 1.243 |
| 55-59 | 887 | 153 | 121 | 69 | 136 | 1.366 |
| 60-64 | 889 | 143 | 78 | 70 | 287 | 1.467 |
| 65-69 | 765 | 189 | 36 | 51 | 573 | 1.614 |
| 70-74 | 372 | 94 | 22 | 16 | 479 | 983 |
| 75-79 | 403 | 75 | 11 | 10 | 896 | 1.395 |
| 80-84 | 225 | 39 | 5 | 4 | 795 | 1.068 |
| 85 e più | 91 | 20 | 4 | 1 | 573 | 689 |
| Femmine | 7.221 | 1.327 | 590 | 607 | 24.387 | 34.132 |
| Meno di 20 | 50 | 3 | - | 1 | 45 | 99 |
| 20-24 | 352 | 19 | 13 | 2 | 4 | 390 |
| 25-29 | 561 | 89 | 76 | 8 | 18 | 752 |
| 30-34 | 470 | 91 | 86 | 39 | 18 | 704 |
| 35-39 | 319 | 71 | 72 | 50 | 31 | 543 |
| 40-44 | 277 | 82 | 56 | 58 | 35 | 508 |
| 45-49 | 276 | 91 | 36 | 59 | 100 | 562 |
| 50-54 | 359 | 143 | 62 | 75 | 382 | 1.021 |
| 55-59 | 526 | 134 | 66 | 79 | 1.108 | 1.913 |
| 60-64 | 804 | 157 | 58 | 78 | 2.502 | 3.599 |
| 65-69 | 946 | 166 | 33 | 76 | 4.276 | 5.497 |
| 70-74 | 592 | 113 | 14 | 41 | 3.684 | 4.444 |
| 75-79 | 728 | 80 | 13 | 22 | 5.366 | 6.209 |
| 80-84 | 579 | 58 | 4 | 14 | 4.233 | 4.888 |
| 85 e più | 382 | 30 | 1 | 5 | 2.585 | 3.003 |
| TOTALE | 15.691 | 3.076 | 1.689 | 1.276 | 28.253 | 49.985 |
| Meno di 20 | 123 | 11 | 1 | 6 | 54 | 195 |
| 20-24 | 815 | 32 | 18 | 2 | 7 | 874 |
| 25-29 | 1.559 | 186 | 127 | 14 | 21 | 1.907 |
| 30-34 | 1.289 | 305 | 221 | 82 | 22 | 1.919 |
| 35-39 | 919 | 264 | 248 | 140 | 41 | 1.612 |
| 40-44 | 842 | 263 | 247 | 174 | 51 | 1.577 |
| 45-49 | 809 | 243 | 171 | 158 | 121 | 1.502 |
| 50-54 | 1.146 | 321 | 190 | 164 | 443 | 2.264 |
| 55-59 | 1.413 | 287 | 187 | 148 | 1.244 | 3.279 |
| 60-64 | 1.693 | 300 | 136 | 148 | 2.789 | 5.066 |
| 65-69 | 1.711 | 355 | 69 | 127 | 4.849 | 7.111 |
| 70-74 | 964 | 207 | 36 | 57 | 4.163 | 5.427 |
| 75-79 | 1.131 | 155 | 24 | 32 | 6.262 | 7.604 |
| 80-84 | 804 | 97 | 9 | 18 | 5.028 | 5.956 |
| 85 e più | 473 | 50 | 5 | 6 | 3.158 | 3.692 |

Tavola 4.12 - Nuclei familiari costituiti da coppie, sposate o conviventi coniugalmente con o senza figli, per classe di età e presenza di figli minorenni

| ETÀ DEL MARITO O CONVIVENTE | ETÀ DELLA MOGLIE O CONVIVENTE | | | | | Totale |
|---------------------------------------|-------------------------------|---------------|---------------|---------------|---------------|----------------|
| | Meno di 35 | 35-44 | 45-54 | 55-64 | 65 anni e più | |
| TOTALE | | | | | | |
| Meno di 35 | 17.022 | 784 | 33 | 14 | 10 | 17.863 |
| 35-44 | 8.951 | 16.369 | 874 | 53 | 14 | 26.261 |
| 45-54 | 495 | 9.805 | 15.060 | 1.119 | 60 | 26.539 |
| 55-64 | 55 | 545 | 10.114 | 14.675 | 851 | 26.240 |
| 65 anni e più | 22 | 41 | 519 | 8.594 | 17.019 | 26.195 |
| Totale | 26.545 | 27.544 | 26.600 | 24.455 | 17.954 | 123.098 |
| SENZA FIGLI | | | | | | |
| Meno di 35 | 6.850 | 193 | 16 | 8 | 5 | 7.072 |
| 35-44 | 1.520 | 1.400 | 181 | 26 | 5 | 3.132 |
| 45-54 | 104 | 808 | 2.156 | 451 | 35 | 3.554 |
| 55-64 | 20 | 72 | 2.554 | 7.227 | 634 | 10.507 |
| 65 anni e più | 11 | 22 | 186 | 5.660 | 14.268 | 20.147 |
| Totale | 8.505 | 2.495 | 5.093 | 13.372 | 14.947 | 44.412 |
| CON FIGLI | | | | | | |
| Meno di 35 | 10.172 | 591 | 17 | 6 | 5 | 10.791 |
| 35-44 | 7.431 | 14.969 | 693 | 27 | 9 | 23.129 |
| 45-54 | 391 | 8.997 | 12.904 | 668 | 25 | 22.985 |
| 55-64 | 35 | 473 | 7.560 | 7.448 | 217 | 15.733 |
| 65 anni e più | 11 | 19 | 333 | 2.934 | 2.751 | 6.048 |
| Totale | 18.040 | 25.049 | 21.507 | 11.083 | 3.007 | 78.686 |
| CON ALMENO UN FIGLIO MINORENNE | | | | | | |
| Meno di 35 | 10.172 | 585 | 15 | 4 | 5 | 10.781 |
| 35-44 | 7.419 | 14.135 | 558 | 18 | 7 | 22.137 |
| 45-54 | 384 | 6.582 | 5.014 | 122 | 7 | 12.109 |
| 55-64 | 31 | 318 | 1.455 | 464 | 2 | 2.270 |
| 65 anni e più | 10 | 13 | 63 | 55 | 13 | 154 |
| Totale | 18.016 | 21.633 | 7.105 | 663 | 34 | 47.451 |

Tavola 4.13 - Nuclei familiari costituiti da coppie, sposate o conviventi coniugalmente con o senza figli, per classe di età della donna, numero dei componenti occupati e numero dei figli conviventi

| NUCLEI E COMPONENTI OCCUPATI | ETÀ DELLA MOGLIE O CONVIVENTE | | | | | Totale |
|---|-------------------------------|---------------|---------------|---------------|---------------|----------------|
| | Meno di 35 | 35-44 | 45-54 | 55-64 | 65 anni e più | |
| TOTALE | | | | | | |
| Nuclei con nessun componente occupato | 712 | 605 | 3.035 | 11.804 | 14.808 | 30.964 |
| Nuclei con un solo componente occupato | 10.039 | 9.257 | 9.624 | 7.784 | 2.587 | 39.291 |
| Marito | 9.582 | 8.483 | 6.289 | 3.039 | 619 | 28.012 |
| Moglie | 448 | 607 | 1.227 | 562 | 71 | 2.915 |
| Figlio | 9 | 167 | 2.108 | 4.183 | 1.897 | 8.364 |
| Nuclei con due soli componenti occupati | 15.724 | 15.518 | 9.608 | 3.659 | 472 | 44.981 |
| Marito e moglie | 15.677 | 13.873 | 4.638 | 896 | 96 | 35.180 |
| Marito e figlio | 42 | 1.434 | 3.494 | 1.637 | 146 | 6.753 |
| Moglie e figlio | 5 | 151 | 861 | 291 | 19 | 1.327 |
| Due figli | - | 60 | 615 | 835 | 211 | 1.721 |
| Nuclei con tre o più componenti occupati | 70 | 2.164 | 4.333 | 1.208 | 87 | 7.862 |
| Marito, moglie e figli | 67 | 1.691 | 2.750 | 552 | 29 | 5.089 |
| Marito e figli | - | 25 | 252 | 74 | 4 | 355 |
| Moglie e figli | 3 | 433 | 1.232 | 462 | 33 | 2.163 |
| Figli | - | 15 | 99 | 120 | 21 | 255 |
| TOTALE NUCLEI | 26.545 | 27.544 | 26.600 | 24.455 | 17.954 | 123.098 |
| SENZA FIGLI | | | | | | |
| Nuclei con nessun componente occupato | 250 | 115 | 1.668 | 10.298 | 14.230 | 26.561 |
| Nuclei con un solo componente occupato | 2.414 | 799 | 2.250 | 2.458 | 633 | 8.554 |
| Marito | 2.247 | 698 | 1.685 | 2.054 | 566 | 7.250 |
| Moglie | 167 | 101 | 565 | 404 | 67 | 1.304 |
| Figlio | - | - | - | - | - | - |
| Nuclei con due soli componenti occupati | 5.841 | 1.581 | 1.175 | 616 | 84 | 9.297 |
| Marito e moglie | 5.841 | 1.581 | 1.175 | 616 | 84 | 9.297 |
| Marito e figlio | - | - | - | - | - | - |
| Moglie e figlio | - | - | - | - | - | - |
| Due figli | - | - | - | - | - | - |
| Nuclei con tre o più componenti occupati | - | - | - | - | - | - |
| Marito, moglie e figli | - | - | - | - | - | - |
| Marito e figli | - | - | - | - | - | - |
| Moglie e figli | - | - | - | - | - | - |
| Figli | - | - | - | - | - | - |
| TOTALE NUCLEI | 8.505 | 2.495 | 5.093 | 13.372 | 14.947 | 44.412 |
| CON UN FIGLIO | | | | | | |
| Nuclei con nessun componente occupato | 240 | 241 | 1.017 | 1.333 | 558 | 3.389 |
| Nuclei con un solo componente occupato | 4.348 | 3.758 | 4.524 | 4.564 | 1.856 | 19.050 |
| Marito | 4.157 | 3.425 | 2.585 | 755 | 41 | 10.963 |
| Moglie | 188 | 272 | 493 | 138 | 4 | 1.095 |
| Figlio | 3 | 61 | 1.446 | 3.671 | 1.811 | 6.992 |
| Nuclei con due soli componenti occupati | 7.008 | 7.101 | 4.351 | 1.654 | 154 | 20.268 |
| Marito e moglie | 6.999 | 6.621 | 2.010 | 198 | 8 | 15.836 |
| Marito e figlio | 8 | 409 | 1.760 | 1.227 | 129 | 3.533 |
| Moglie e figlio | 1 | 71 | 581 | 229 | 17 | 899 |
| Due figli | - | - | - | - | - | - |
| Nuclei con tre o più componenti occupati | 18 | 514 | 1.117 | 310 | 20 | 1.979 |
| Marito, moglie e figli | 18 | 514 | 1.117 | 310 | 20 | 1.979 |
| Marito e figli | - | - | - | - | - | - |
| Moglie e figli | - | - | - | - | - | - |
| Figli | - | - | - | - | - | - |
| TOTALE NUCLEI | 11.614 | 11.614 | 11.009 | 7.861 | 2.588 | 44.686 |
| CON 2 FIGLI | | | | | | |
| Nuclei con nessun componente occupato | 150 | 177 | 294 | 153 | 19 | 793 |
| Nuclei con un solo componente occupato | 2.797 | 3.932 | 2.481 | 685 | 93 | 9.988 |
| Marito | 2.713 | 3.662 | 1.738 | 199 | 12 | 8.324 |
| Moglie | 80 | 197 | 150 | 20 | - | 447 |
| Figlio | 4 | 73 | 593 | 466 | 81 | 1.217 |
| Nuclei con due soli componenti occupati | 2.657 | 5.984 | 3.506 | 1.245 | 222 | 13.614 |
| Marito e moglie | 2.638 | 5.108 | 1.285 | 76 | 4 | 9.111 |
| Marito e figlio | 16 | 777 | 1.469 | 363 | 15 | 2.640 |
| Moglie e figlio | 3 | 69 | 253 | 58 | 2 | 385 |
| Due figli | - | 30 | 499 | 748 | 201 | 1.478 |
| Nuclei con tre o più componenti occupati | 39 | 1.194 | 2.368 | 609 | 36 | 4.246 |
| Marito, moglie e figli | 37 | 950 | 1.348 | 210 | 9 | 2.554 |
| Marito e figli | - | 19 | 217 | 63 | 4 | 303 |
| Moglie e figli | 2 | 225 | 803 | 336 | 23 | 1.389 |
| Figli | - | - | - | - | - | - |
| TOTALE NUCLEI | 5.643 | 11.287 | 8.649 | 2.692 | 370 | 28.641 |

Tavola 4.13 segue - Nuclei familiari costituiti da coppie, sposate o conviventi coniugalmente con o senza figli, per classe di età della donna, numero dei componenti occupati e numero dei figli conviventi

| NUCLEI E COMPONENTI OCCUPATI | ETÀ DELLA MOGLIE O CONVIVENTE | | | | | Totale |
|---|-------------------------------|---------------|--------------|------------|---------------|---------------|
| | Meno di 35 | 35-44 | 45-54 | 55-64 | 65 anni e più | |
| CON 3 FIGLI O PIÙ | | | | | | |
| Nuclei con nessun componente occupato | 72 | 72 | 56 | 20 | 1 | 221 |
| Nuclei con un solo componente occupato | 480 | 768 | 369 | 77 | 5 | 1.699 |
| Marito | 465 | 698 | 281 | 31 | - | 1.475 |
| Moglie | 13 | 37 | 19 | - | - | 69 |
| Figlio | 2 | 33 | 69 | 46 | 5 | 155 |
| Nuclei con due soli componenti occupati | 218 | 852 | 576 | 144 | 12 | 1.802 |
| Marito e moglie | 199 | 563 | 168 | 6 | - | 936 |
| Marito e figlio | 18 | 248 | 265 | 47 | 2 | 580 |
| Moglie e figlio | 1 | 11 | 27 | 4 | - | 43 |
| Due figli | - | 30 | 116 | 87 | 10 | 243 |
| Nuclei con tre o più componenti occupati | 13 | 456 | 848 | 289 | 31 | 1.637 |
| Marito, moglie e figli | 12 | 227 | 285 | 32 | - | 556 |
| Marito e figli | - | 6 | 35 | 11 | - | 52 |
| Moglie e figli | 1 | 208 | 429 | 126 | 10 | 774 |
| Figli | - | 15 | 99 | 120 | 21 | 255 |
| TOTALE NUCLEI | 783 | 2.148 | 1.849 | 530 | 49 | 5.359 |
| CON ALMENO 1 FIGLIO MINORENNE | | | | | | |
| Nuclei con nessun componente occupato | 461 | 416 | 505 | 149 | 14 | 1.545 |
| Nuclei con un solo componente occupato | 7.615 | 7.617 | 2.862 | 281 | 11 | 18.386 |
| Marito | 7.327 | 7.111 | 2.326 | 175 | 10 | 16.949 |
| Moglie | 280 | 417 | 252 | 16 | - | 965 |
| Figlio | 8 | 89 | 284 | 90 | 1 | 472 |
| Nuclei con due soli componenti occupati | 9.875 | 12.357 | 2.826 | 165 | 7 | 25.230 |
| Marito e moglie | 9.831 | 11.323 | 1.783 | 53 | 6 | 22.996 |
| Marito e figlio | 39 | 936 | 843 | 72 | 1 | 1.891 |
| Moglie e figlio | 5 | 64 | 107 | 10 | - | 186 |
| Due figli | - | 34 | 93 | 30 | - | 157 |
| Nuclei con tre o più componenti occupati | 65 | 1.243 | 912 | 68 | 2 | 2.290 |
| Marito, moglie e figli | 62 | 963 | 564 | 23 | 1 | 1.613 |
| Marito e figli | - | 12 | 31 | 4 | - | 47 |
| Moglie e figli | 3 | 257 | 291 | 30 | - | 581 |
| Figli | - | 11 | 26 | 11 | 1 | 49 |
| TOTALE NUCLEI | 18.016 | 21.633 | 7.105 | 663 | 34 | 47.451 |

Tavola 4.14 - Nuclei familiari costituiti da solo genitore e figli per sesso, numero di figli, età, stato civile e condizione del genitore

| ETÀ STATO CIVILE CONDIZIONE | MASCHI | | | | FEMMINE | | | | TOTALE | | | |
|-----------------------------------|--------------|--------------|--------------|---------------------------------------|---------------|--------------|---------------|---------------------------------------|---------------|--------------|---------------|---------------------------------------|
| | 1 | 2 o più | Totale | Di cui con almeno un figlio minorenne | 1 | 2 o più | Totale | Di cui con almeno un figlio minorenne | 1 | 2 o più | Totale | Di cui con almeno un figlio minorenne |
| ETÀ | 2.448 | 1.051 | 3.499 | 1.199 | 10.826 | 3.883 | 14.709 | 3.559 | 13.274 | 4.934 | 18.208 | 4.758 |
| Meno di 35 | 201 | 49 | 250 | 247 | 857 | 267 | 1.124 | 1.123 | 1.058 | 316 | 1.374 | 1.370 |
| 35-54 | 802 | 546 | 1.348 | 820 | 2.786 | 1.956 | 4.742 | 2.251 | 3.588 | 2.502 | 6.090 | 3.071 |
| 55 e più | 1.445 | 456 | 1.901 | 132 | 7.183 | 1.660 | 8.843 | 185 | 8.628 | 2.116 | 10.744 | 317 |
| STATO CIVILE | 2.448 | 1.051 | 3.499 | 1.199 | 10.826 | 3.883 | 14.709 | 3.559 | 13.274 | 4.934 | 18.208 | 4.758 |
| Celibe/Nubile | 439 | 242 | 681 | 417 | 624 | 111 | 735 | 439 | 1.063 | 353 | 1.416 | 856 |
| Coniugato | 375 | 210 | 585 | 317 | 773 | 441 | 1.214 | 710 | 1.148 | 651 | 1.799 | 1.027 |
| Separato legalmente | 199 | 76 | 275 | 148 | 964 | 542 | 1.506 | 1.017 | 1.163 | 618 | 1.781 | 1.165 |
| Divorziato | 144 | 43 | 187 | 82 | 639 | 257 | 896 | 459 | 783 | 300 | 1.083 | 541 |
| Vedovo | 1.291 | 480 | 1.771 | 235 | 7.826 | 2.532 | 10.358 | 934 | 9.117 | 3.012 | 12.129 | 1.169 |
| CONDIZIONE | 2.448 | 1.051 | 3.499 | 1.199 | 10.826 | 3.883 | 14.709 | 3.559 | 13.274 | 4.934 | 18.208 | 4.758 |
| Occupato | 1.136 | 667 | 1.803 | 992 | 2.579 | 1.295 | 3.874 | 2.212 | 3.715 | 1.962 | 5.677 | 3.204 |
| In cerca di occupazione | 46 | 23 | 69 | 35 | 189 | 88 | 277 | 200 | 235 | 111 | 346 | 235 |
| Casalanga | - | - | - | - | 3.362 | 1.575 | 4.937 | 828 | 3.362 | 1.575 | 4.937 | 828 |
| Ritirato dal lavoro | 1.124 | 313 | 1.437 | 116 | 4.070 | 778 | 4.848 | 162 | 5.194 | 1.091 | 6.285 | 278 |
| Altro | 142 | 48 | 190 | 56 | 626 | 147 | 773 | 157 | 768 | 195 | 963 | 213 |

Tavola 4.15 - Popolazione residente in convivenza per permanenza in convivenza, età e posizione nella convivenza

| ETÀ(anni) POSIZIONE NELLA CONVIVENZA | PERMANENZA IN CONVIVENZA (anni) | | | | | Totale |
|---|---------------------------------|------------|------------|------------|--------------|--------------|
| | Meno di 3 | Da 3 a 4 | Da 5 a 6 | Da 7 a 9 | 10 e più | |
| Meno di 18 | 14 | 5 | 5 | - | 6 | 30 |
| Dirigente la convivenza | - | - | - | - | - | - |
| Orfano, minore in colonia permanente o simili | 6 | 2 | 2 | - | - | 10 |
| Adulto inabile, anziano in istituto assistenziale | - | - | - | - | - | - |
| Assistito in comunità terapeutiche | - | - | - | - | - | - |
| Ricoverato, malato e simili | 4 | - | - | - | 2 | 6 |
| Detenuto condannato | - | - | - | - | - | - |
| Religioso | - | - | - | - | - | - |
| Persona addetta all'assistenza sanitaria | - | - | - | - | - | - |
| Persona addetta ai servizi della convivenza | - | - | - | - | - | - |
| Altro | 4 | 3 | 3 | - | 4 | 14 |
| 18-24 | 183 | 88 | 45 | 4 | 14 | 334 |
| Dirigente la convivenza | 8 | 13 | 3 | - | 1 | 25 |
| Orfano, minore in colonia permanente o simili | - | - | - | - | 1 | 1 |
| Adulto inabile, anziano in istituto assistenziale | 1 | - | - | - | - | 1 |
| Assistito in comunità terapeutiche | - | - | - | - | - | - |
| Ricoverato, malato e simili | 3 | - | 1 | - | 1 | 5 |
| Detenuto condannato | - | - | - | - | - | - |
| Religioso | 3 | 1 | - | 1 | 2 | 7 |
| Persona addetta all'assistenza sanitaria | 6 | 8 | 3 | 1 | 3 | 21 |
| Persona addetta ai servizi della convivenza | 3 | - | 2 | 1 | - | 6 |
| Altro | 159 | 66 | 36 | 1 | 6 | 268 |
| 25-44 | 120 | 57 | 80 | 80 | 124 | 461 |
| Dirigente la convivenza | 9 | 3 | 6 | 8 | 8 | 34 |
| Orfano, minore in colonia permanente o simili | - | - | - | - | 1 | 1 |
| Adulto inabile, anziano in istituto assistenziale | 17 | 1 | 8 | 8 | 11 | 45 |
| Assistito in comunità terapeutiche | - | - | - | - | - | - |
| Ricoverato, malato e simili | - | 1 | 2 | 2 | 28 | 33 |
| Detenuto condannato | - | 3 | 2 | 2 | 15 | 22 |
| Religioso | 7 | 2 | 9 | 5 | 29 | 52 |
| Persona addetta all'assistenza sanitaria | 1 | 6 | 6 | 2 | 2 | 17 |
| Persona addetta ai servizi della convivenza | 4 | 2 | 6 | 4 | 6 | 22 |
| Altro | 82 | 39 | 41 | 49 | 24 | 235 |
| 45-64 | 122 | 63 | 56 | 48 | 477 | 766 |
| Dirigente la convivenza | 8 | 2 | 6 | 1 | 42 | 59 |
| Orfano, minore in colonia permanente o simili | - | - | - | - | - | - |
| Adulto inabile, anziano in istituto assistenziale | 64 | 39 | 28 | 26 | 85 | 242 |
| Assistito in comunità terapeutiche | - | 1 | - | - | - | 1 |
| Ricoverato, malato e simili | 4 | 4 | 2 | 7 | 108 | 125 |
| Detenuto condannato | - | - | - | - | 3 | 3 |
| Religioso | 33 | 12 | 16 | 12 | 213 | 286 |
| Persona addetta all'assistenza sanitaria | - | - | - | - | 3 | 3 |
| Persona addetta ai servizi della convivenza | 2 | 1 | 1 | - | 10 | 14 |
| Altro | 11 | 4 | 3 | 2 | 13 | 33 |
| 65 e più | 1.190 | 492 | 337 | 227 | 848 | 3.094 |
| Dirigente la convivenza | 7 | 3 | 5 | 4 | 36 | 55 |
| Orfano, minore in colonia permanente o simili | - | - | - | - | - | - |
| Adulto inabile, anziano in istituto assistenziale | 1.090 | 421 | 272 | 188 | 292 | 2.263 |
| Assistito in comunità terapeutiche | - | - | - | - | - | - |
| Ricoverato, malato e simili | 42 | 39 | 16 | 11 | 89 | 197 |
| Detenuto condannato | - | - | - | - | - | - |
| Religioso | 37 | 16 | 29 | 18 | 395 | 495 |
| Persona addetta all'assistenza sanitaria | - | - | 1 | - | - | 1 |
| Persona addetta ai servizi della convivenza | 1 | - | - | 4 | 12 | 17 |
| Altro | 13 | 13 | 14 | 2 | 24 | 66 |
| TOTALE | 1.629 | 705 | 523 | 359 | 1.469 | 4.685 |

Tavola 4.16 - Convivenze e componenti permanenti, attivi e non attivi, per tipo di convivenza e sesso

| TIPO DI CONVIVENZA | COMPONENTI ATTIVI | | | | | | | | | | |
|--|-----------------------------|-----------------------|--|-----------------------------------|--|--------------|--|---------------------------------------|--------------|--------------------------|------------------------|
| | IN CONDIZIONE PROFESSIONALE | | | | | | | | | | |
| | Numero con- vivenze | LAVORATORI DIPENDENTI | | DI CUI DIRIGENTI E IM- PIEGATI | | ALTRI | | | Totale | Componenti non attivi | Totale com- ponenti |
| | | In complesso | Di cui nella P. A., ser- vizi pub- blici e pri- vati | In complesso | Di cui nella P. A., ser- vizi pub- blici e pri- vati | In complesso | Di cui nella P. A., ser- vizi pub- blici e pri- vati | In cerca di prima oc- cupazione | | | |
| Convivenze ecclesiastiche | 100 | 201 | 187 | 137 | 134 | 61 | 48 | - | 262 | 474 | 736 |
| Istituti di istruzione | 31 | 19 | 18 | 16 | 16 | 30 | 28 | - | 49 | 66 | 115 |
| Istituti assistenziali | 85 | 97 | 82 | 30 | 30 | 13 | 10 | 14 | 124 | 2.617 | 2.741 |
| <i>Orfanotrofi, brefotrofi, ecc.</i> | 6 | 10 | 4 | 3 | 3 | - | - | 1 | 11 | 20 | 31 |
| <i>Ospizi, case di riposo, ecc.</i> | 51 | 64 | 63 | 23 | 23 | - | - | - | 64 | 2.556 | 2.620 |
| <i>Comunità terapeutiche e di recupero</i> | 15 | 9 | 9 | - | - | 10 | 8 | - | 19 | 10 | 29 |
| <i>Altri istituti assistenziali</i> | 13 | 14 | 6 | 4 | 4 | 3 | 2 | 13 | 30 | 31 | 61 |
| Istituti di cura | 51 | 39 | 38 | 11 | 11 | 1 | 1 | - | 40 | 404 | 444 |
| Istituti di prevenzione e pena | 3 | 112 | 112 | - | - | - | - | - | 112 | 27 | 139 |
| Alberghi, pensioni, locande e simili | 63 | 12 | 2 | 6 | 2 | 27 | 11 | - | 39 | 10 | 49 |
| Altre convivenze | 94 | 436 | 436 | 81 | 81 | 4 | - | - | 440 | 21 | 461 |
| Totale | 427 | 916 | 875 | 281 | 274 | 136 | 98 | 14 | 1.066 | 3.619 | 4.685 |

Tavola 4.16 segue - Convivenze e componenti permanenti, attivi e non attivi, per tipo di convivenza e sesso

| TIPO DI CONVIVENZA | Numero con- vivenze | COMPONENTI ATTIVI | | | COMPONENTI NON ATTIVI | | | TOTALE COMPONENTI | | |
|--|------------------------|-------------------|------------|--------------|-----------------------|--------------|--------------|-------------------|--------------|--------------|
| | | M. | F. | MF | M. | F. | MF | M. | F. | MF |
| Convivenze ecclesiastiche | 100 | 63 | 199 | 262 | 45 | 429 | 474 | 108 | 628 | 736 |
| Istituti di istruzione | 31 | 11 | 38 | 49 | - | 66 | 66 | 11 | 104 | 115 |
| Istituti assistenziali | 85 | 49 | 75 | 124 | 703 | 1.914 | 2.617 | 752 | 1.989 | 2.741 |
| <i>Orfanotrofi, brefotrofi, ecc.</i> | 6 | 6 | 5 | 11 | 14 | 6 | 20 | 20 | 11 | 31 |
| <i>Ospizi, case di riposo, ecc.</i> | 51 | 1 | 63 | 64 | 668 | 1.888 | 2.556 | 669 | 1.951 | 2.620 |
| <i>Comunità terapeutiche e di recupero</i> | 15 | 17 | 2 | 19 | 3 | 7 | 10 | 20 | 9 | 29 |
| <i>Altri istituti assistenziali</i> | 13 | 25 | 5 | 30 | 18 | 13 | 31 | 43 | 18 | 61 |
| Istituti di cura | 51 | 4 | 36 | 40 | 168 | 236 | 404 | 172 | 272 | 444 |
| Istituti di prevenzione e pena | 3 | 112 | - | 112 | 27 | - | 27 | 139 | - | 139 |
| Alberghi, pensioni, locande e simili | 63 | 16 | 23 | 39 | 9 | 1 | 10 | 25 | 24 | 49 |
| Altre convivenze | 94 | 429 | 11 | 440 | 11 | 10 | 21 | 440 | 21 | 461 |
| Totale | 427 | 684 | 382 | 1.066 | 963 | 2.656 | 3.619 | 1.647 | 3.038 | 4.685 |

Tavola 4.17 - Stranieri residenti per sesso, stato civile e Paese di cittadinanza

| PAESI DI CITTADINANZA | MASCHI | | | | | | FEMMINE | | | | | |
|--------------------------------|------------|------------|-----------|------------|----------|--------------|------------|------------|----------|------------|-----------|------------|
| | Celibi | Coniugati | Separati | Divorziati | Vedovi | Totale | Nubili | Coniugate | Separate | Divorziate | Vedove | Totale |
| Europa | 211 | 135 | 5 | 4 | 4 | 359 | 159 | 180 | 5 | 9 | 16 | 369 |
| Europa 12 | 136 | 96 | 4 | 4 | 2 | 242 | 114 | 131 | 5 | 5 | 7 | 262 |
| Europa Centrale e Orientale | 9 | 7 | - | - | - | 16 | 18 | 24 | - | 1 | 2 | 45 |
| Europa EFTA | 14 | 13 | - | - | 1 | 28 | 17 | 19 | - | 2 | 7 | 45 |
| Altri Europa | 52 | 19 | 1 | - | 1 | 73 | 10 | 6 | - | 1 | - | 17 |
| Africa | 325 | 171 | 4 | 2 | 2 | 504 | 76 | 53 | 1 | 1 | 1 | 132 |
| Nord Africa | 251 | 117 | 4 | 1 | 2 | 375 | 46 | 36 | - | 1 | 1 | 84 |
| Altri Africa | 74 | 54 | - | 1 | - | 129 | 30 | 17 | 1 | - | - | 48 |
| America | 38 | 28 | - | - | - | 66 | 45 | 81 | - | 5 | 6 | 137 |
| America del Nord | 4 | 8 | - | - | - | 12 | 7 | 14 | - | 2 | 3 | 26 |
| America Centrale e Meridionale | 34 | 20 | - | - | - | 54 | 38 | 67 | - | 3 | 3 | 111 |
| Asia | 137 | 56 | 2 | 1 | - | 196 | 43 | 48 | 1 | - | 1 | 93 |
| Oceania | 3 | 2 | - | - | - | 5 | 1 | 1 | - | - | - | 2 |
| Apolidi | - | - | - | - | - | - | - | - | - | - | - | - |
| TOTALE | 714 | 392 | 11 | 7 | 6 | 1.130 | 324 | 363 | 7 | 15 | 24 | 733 |

Tavola 4.18 - Stranieri residenti per classe di età, stato civile e sesso

| STATO CIVILE | CLASSI DI ETÀ | | | | | | | | | |
|---------------------|---------------|-----------|------------|------------|------------|------------|------------|-----------|-----------|--------------|
| | Meno di 15 | 15-19 | 20-24 | 25-29 | 30-34 | 35-44 | 45-54 | 55-64 | 65 e più | Totale |
| MASCHI | | | | | | | | | | |
| Celibi | 82 | 51 | 122 | 257 | 114 | 73 | 7 | 4 | 4 | 714 |
| Coniugati | - | 1 | 13 | 57 | 101 | 135 | 46 | 18 | 21 | 392 |
| Separati legalmente | - | - | - | 1 | 4 | 3 | 3 | - | - | 11 |
| Divorziati | - | - | - | 1 | 1 | 4 | - | 1 | - | 7 |
| Vedovi | - | - | - | - | - | 2 | 1 | 1 | 2 | 6 |
| TOTALE | 82 | 52 | 135 | 316 | 220 | 217 | 57 | 24 | 27 | 1.130 |
| FEMMINE | | | | | | | | | | |
| Celibi | 88 | 33 | 49 | 69 | 39 | 22 | 13 | 4 | 7 | 324 |
| Coniugati | - | 4 | 36 | 105 | 78 | 80 | 32 | 12 | 16 | 363 |
| Separati legalmente | - | - | 3 | - | - | 2 | 1 | 1 | - | 7 |
| Divorziati | - | - | - | 3 | 3 | 4 | 1 | 2 | 2 | 15 |
| Vedovi | - | - | - | - | 2 | - | 1 | 3 | 18 | 24 |
| TOTALE | 88 | 37 | 88 | 177 | 122 | 108 | 48 | 22 | 43 | 733 |
| TOTALE | | | | | | | | | | |
| Celibi | 170 | 84 | 171 | 326 | 153 | 95 | 20 | 8 | 11 | 1.038 |
| Coniugati | - | 5 | 49 | 162 | 179 | 215 | 78 | 30 | 37 | 755 |
| Separati legalmente | - | - | 3 | 1 | 4 | 5 | 4 | 1 | - | 18 |
| Divorziati | - | - | - | 4 | 4 | 8 | 1 | 3 | 2 | 22 |
| Vedovi | - | - | - | - | 2 | 2 | 2 | 4 | 20 | 30 |
| TOTALE | 170 | 89 | 223 | 493 | 342 | 325 | 105 | 46 | 70 | 1.863 |

Tavola 4.19 - Stranieri residenti per classe di età, condizione professionale per attività economica, posizione nella professione, condizione non professionale e sesso

| CONDIZIONE | CLASSI DI ETÀ (anni) | | | | | | | | | Totale |
|--------------------------------------|----------------------|-----------|------------|------------|------------|------------|------------|-----------|-----------|--------------|
| | Meno di 15 | 15-19 | 20-24 | 25-29 | 30-34 | 35-44 | 45-54 | 55-64 | 65 e più | |
| TOTALE | | | | | | | | | | |
| Condizione professionale | - | 30 | 109 | 300 | 192 | 227 | 62 | 25 | 7 | 952 |
| <i>Di cui disoccupati</i> | - | 3 | 8 | 32 | 16 | 19 | 10 | 1 | - | 89 |
| AGRICOLTURA | - | 2 | 4 | 21 | 8 | 11 | 7 | 3 | - | 56 |
| Indipendenti | - | - | - | 2 | - | 3 | 4 | 1 | - | 10 |
| Dipendenti | - | 2 | 4 | 19 | 8 | 8 | 3 | 2 | - | 46 |
| <i>Di cui operai e assimilati</i> | - | 2 | 3 | 19 | 6 | 7 | 3 | 1 | - | 41 |
| INDUSTRIA | - | 18 | 61 | 163 | 90 | 101 | 27 | 5 | 1 | 466 |
| Indipendenti | - | - | 1 | 7 | 5 | 8 | 6 | 4 | - | 31 |
| Dipendenti | - | 18 | 60 | 156 | 85 | 93 | 21 | 1 | 1 | 435 |
| <i>Di cui operai e assimilati</i> | - | 10 | 54 | 130 | 68 | 70 | 12 | - | 1 | 345 |
| COMMERCIO | - | 7 | 21 | 35 | 28 | 49 | 6 | 7 | - | 153 |
| Indipendenti | - | 1 | 4 | 8 | 8 | 25 | 2 | 5 | - | 53 |
| Dipendenti | - | 6 | 17 | 27 | 20 | 24 | 4 | 2 | - | 100 |
| <i>Di cui operai e assimilati</i> | - | 5 | 12 | 18 | 11 | 12 | 3 | 1 | - | 62 |
| ALTRE ATTIVITÀ | - | 3 | 23 | 81 | 66 | 66 | 22 | 10 | 6 | 277 |
| Indipendenti | - | 1 | 4 | 18 | 16 | 17 | 6 | 5 | 2 | 69 |
| Dipendenti | - | 2 | 19 | 63 | 50 | 49 | 16 | 5 | 4 | 208 |
| <i>Di cui operai e assimilati</i> | - | 1 | 13 | 25 | 21 | 25 | 5 | - | 1 | 91 |
| Condizione non professionale | 170 | 59 | 114 | 193 | 150 | 98 | 43 | 21 | 63 | 911 |
| IN CERCA DI PRIMA OCCUPAZIONE | - | 11 | 21 | 38 | 35 | 12 | - | - | - | 117 |
| SCOLARI E STUDENTI | 95 | 32 | 58 | 86 | 55 | 16 | - | - | - | 342 |
| RITIRATI DAL LAVORO | - | 6 | 4 | 1 | 1 | 8 | 4 | 7 | 43 | 74 |
| ALTRI | 75 | 10 | 31 | 68 | 59 | 62 | 39 | 14 | 20 | 378 |
| TOTALE | 170 | 89 | 223 | 493 | 342 | 325 | 105 | 46 | 70 | 1.863 |
| MASCHI | | | | | | | | | | |
| Condizione professionale | - | 25 | 82 | 220 | 146 | 178 | 52 | 17 | 3 | 723 |
| <i>Di cui disoccupati</i> | - | 2 | 3 | 20 | 13 | 13 | 10 | 1 | - | 62 |
| AGRICOLTURA | - | 2 | 3 | 19 | 7 | 8 | 6 | 2 | - | 47 |
| Indipendenti | - | - | - | 2 | - | 1 | 3 | - | - | 6 |
| Dipendenti | - | 2 | 3 | 17 | 7 | 7 | 3 | 2 | - | 41 |
| <i>Di cui operai e assimilati</i> | - | 2 | 2 | 17 | 5 | 6 | 3 | 1 | - | 36 |
| INDUSTRIA | - | 16 | 54 | 144 | 77 | 84 | 23 | 4 | - | 402 |
| Indipendenti | - | - | 1 | 6 | 3 | 5 | 5 | 3 | - | 23 |
| Dipendenti | - | 16 | 53 | 138 | 74 | 79 | 18 | 1 | - | 379 |
| <i>Di cui operai e assimilati</i> | - | 10 | 49 | 121 | 64 | 63 | 11 | - | - | 318 |
| COMMERCIO | - | 6 | 16 | 24 | 23 | 42 | 6 | 5 | - | 122 |
| Indipendenti | - | 1 | 3 | 6 | 5 | 22 | 2 | 4 | - | 43 |
| Dipendenti | - | 5 | 13 | 18 | 18 | 20 | 4 | 1 | - | 79 |
| <i>Di cui operai e assimilati</i> | - | 4 | 11 | 16 | 11 | 10 | 3 | - | - | 55 |
| ALTRE ATTIVITÀ | - | 1 | 9 | 33 | 39 | 44 | 17 | 6 | 3 | 152 |
| Indipendenti | - | 1 | 2 | 8 | 11 | 13 | 5 | 3 | 2 | 45 |
| Dipendenti | - | - | 7 | 25 | 28 | 31 | 12 | 3 | 1 | 107 |
| <i>Di cui operai e assimilati</i> | - | - | 6 | 13 | 13 | 14 | 4 | - | - | 50 |
| Condizione non professionale | 82 | 27 | 53 | 96 | 74 | 39 | 5 | 7 | 24 | 407 |
| IN CERCA DI PRIMA OCCUPAZIONE | - | 8 | 11 | 25 | 26 | 12 | - | - | - | 82 |
| SCOLARI E STUDENTI | 49 | 16 | 36 | 67 | 43 | 12 | - | - | - | 223 |
| RITIRATI DAL LAVORO | - | 3 | 4 | - | - | 6 | 2 | 4 | 20 | 39 |
| ALTRI | 33 | - | 2 | 4 | 5 | 9 | 3 | 3 | 4 | 63 |
| TOTALE | 82 | 52 | 135 | 316 | 220 | 217 | 57 | 24 | 27 | 1.130 |
| FEMMINE | | | | | | | | | | |
| Condizione professionale | - | 5 | 27 | 80 | 46 | 49 | 10 | 8 | 4 | 229 |
| <i>Di cui disoccupati</i> | - | 1 | 5 | 12 | 3 | 6 | - | - | - | 27 |
| AGRICOLTURA | - | - | 1 | 2 | 1 | 3 | 1 | 1 | - | 9 |
| Indipendenti | - | - | - | - | - | 2 | 1 | 1 | - | 4 |
| Dipendenti | - | - | 1 | 2 | 1 | 1 | - | - | - | 5 |
| <i>Di cui operai e assimilati</i> | - | - | 1 | 2 | 1 | 1 | - | - | - | 5 |
| INDUSTRIA | - | 2 | 7 | 19 | 13 | 17 | 4 | 1 | 1 | 64 |
| Indipendenti | - | - | - | 1 | 2 | 3 | 1 | 1 | - | 8 |
| Dipendenti | - | 2 | 7 | 18 | 11 | 14 | 3 | - | 1 | 56 |
| <i>Di cui operai e assimilati</i> | - | - | 5 | 9 | 4 | 7 | 1 | - | 1 | 27 |
| COMMERCIO | - | 1 | 5 | 11 | 5 | 7 | - | 2 | - | 31 |
| Indipendenti | - | - | 1 | 2 | 3 | 3 | - | 1 | - | 10 |
| Dipendenti | - | 1 | 4 | 9 | 2 | 4 | - | 1 | - | 21 |
| <i>Di cui operai e assimilati</i> | - | 1 | 1 | 2 | - | 2 | - | 1 | - | 7 |
| ALTRE ATTIVITÀ | - | 2 | 14 | 48 | 27 | 22 | 5 | 4 | 3 | 125 |
| Indipendenti | - | - | 2 | 10 | 5 | 4 | 1 | 2 | - | 24 |
| Dipendenti | - | 2 | 12 | 38 | 22 | 18 | 4 | 2 | 3 | 101 |
| <i>Di cui operai e assimilati</i> | - | 1 | 7 | 12 | 8 | 11 | 1 | - | 1 | 41 |
| Condizione non professionale | 88 | 32 | 61 | 97 | 76 | 59 | 38 | 14 | 39 | 504 |
| IN CERCA DI PRIMA OCCUPAZIONE | - | 3 | 10 | 13 | 9 | - | - | - | - | 35 |
| SCOLARI E STUDENTI | 46 | 16 | 22 | 19 | 12 | 4 | - | - | - | 119 |
| RITIRATI DAL LAVORO | - | 3 | - | 1 | 1 | 2 | 2 | 3 | 23 | 35 |
| ALTRI | 42 | 10 | 29 | 64 | 54 | 53 | 36 | 11 | 16 | 315 |
| TOTALE | 88 | 37 | 88 | 177 | 122 | 108 | 48 | 22 | 43 | 733 |

Tavola 4.20 - Stranieri residenti occupati per classe di età, Paese di cittadinanza e sesso

| PAESI DI CITTADINANZA | CLASSI DI ETÀ (anni) | | | | | | | | | Totale |
|--------------------------------|----------------------|-----------|------------|------------|------------|------------|-----------|-----------|----------|------------|
| | Meno di 15 | 15-19 | 20-24 | 25-29 | 30-34 | 35-44 | 45-54 | 55-64 | 65 e più | |
| TOTALE | | | | | | | | | | |
| Europa | - | 14 | 38 | 73 | 57 | 82 | 29 | 13 | 6 | 312 |
| Europa 12 | - | 3 | 15 | 52 | 38 | 61 | 21 | 12 | 4 | 206 |
| Europa Centrale e Orientale | - | - | 5 | 6 | 8 | 2 | - | - | - | 21 |
| Europa EFTA | - | 1 | 2 | 3 | 5 | 4 | 6 | 1 | 1 | 23 |
| Altri Europa | - | 10 | 16 | 12 | 6 | 15 | 2 | - | 1 | 62 |
| Africa | - | 9 | 51 | 144 | 77 | 76 | 8 | 3 | 1 | 369 |
| Nord Africa | - | 8 | 41 | 111 | 47 | 55 | 7 | 2 | 1 | 272 |
| Altri Africa | - | 1 | 10 | 33 | 30 | 21 | 1 | 1 | - | 97 |
| America | - | 1 | 5 | 20 | 15 | 9 | 8 | 5 | - | 63 |
| America del Nord | - | - | - | - | 5 | 1 | 3 | 3 | - | 12 |
| America Centrale e Meridionale | - | 1 | 5 | 20 | 10 | 8 | 5 | 2 | - | 51 |
| Asia | - | 3 | 7 | 30 | 26 | 39 | 7 | 2 | - | 114 |
| Oceania | - | - | - | 1 | 1 | 2 | - | 1 | - | 5 |
| Apolidi | - | - | - | - | - | - | - | - | - | - |
| TOTALE | - | 27 | 101 | 268 | 176 | 208 | 52 | 24 | 7 | 863 |
| MASCHI | | | | | | | | | | |
| Europa | - | 13 | 24 | 31 | 29 | 58 | 24 | 11 | 3 | 193 |
| Europa 12 | - | 2 | 5 | 17 | 18 | 43 | 18 | 10 | 2 | 115 |
| Europa Centrale e Orientale | - | - | 3 | 2 | 3 | - | - | - | - | 8 |
| Europa EFTA | - | 1 | 2 | 1 | 3 | 3 | 5 | 1 | 1 | 17 |
| Altri Europa | - | 10 | 14 | 11 | 5 | 12 | 1 | - | - | 53 |
| Africa | - | 9 | 48 | 138 | 71 | 72 | 7 | 3 | - | 348 |
| Nord Africa | - | 8 | 39 | 109 | 45 | 55 | 6 | 2 | - | 264 |
| Altri Africa | - | 1 | 9 | 29 | 26 | 17 | 1 | 1 | - | 84 |
| America | - | - | 3 | 6 | 10 | 5 | 4 | - | - | 28 |
| America del Nord | - | - | - | - | 3 | 1 | 2 | - | - | 6 |
| America Centrale e Meridionale | - | - | 3 | 6 | 7 | 4 | 2 | - | - | 22 |
| Asia | - | 1 | 4 | 24 | 22 | 29 | 7 | 1 | - | 88 |
| Oceania | - | - | - | 1 | 1 | 1 | - | 1 | - | 4 |
| Apolidi | - | - | - | - | - | - | - | - | - | - |
| TOTALE | - | 23 | 79 | 200 | 133 | 165 | 42 | 16 | 3 | 661 |
| FEMMINE | | | | | | | | | | |
| Europa | - | 1 | 14 | 42 | 28 | 24 | 5 | 2 | 3 | 119 |
| Europa 12 | - | 1 | 10 | 35 | 20 | 18 | 3 | 2 | 2 | 91 |
| Europa Centrale e Orientale | - | - | 2 | 4 | 5 | 2 | - | - | - | 13 |
| Europa EFTA | - | - | - | 2 | 2 | 1 | 1 | - | - | 6 |
| Altri Europa | - | - | 2 | 1 | 1 | 3 | 1 | - | 1 | 9 |
| Africa | - | - | 3 | 6 | 6 | 4 | 1 | - | 1 | 21 |
| Nord Africa | - | - | 2 | 2 | 2 | - | 1 | - | 1 | 8 |
| Altri Africa | - | - | 1 | 4 | 4 | 4 | - | - | - | 13 |
| America | - | 1 | 2 | 14 | 5 | 4 | 4 | 5 | - | 35 |
| America del Nord | - | - | - | - | 2 | - | 1 | 3 | - | 6 |
| America Centrale e Meridionale | - | 1 | 2 | 14 | 3 | 4 | 3 | 2 | - | 29 |
| Asia | - | 2 | 3 | 6 | 4 | 10 | - | 1 | - | 26 |
| Oceania | - | - | - | - | - | 1 | - | - | - | 1 |
| Apolidi | - | - | - | - | - | - | - | - | - | - |
| TOTALE | - | 4 | 22 | 68 | 43 | 43 | 10 | 8 | 4 | 202 |

Tavola 4.21 - Famiglie con almeno uno straniero residente per numero di componenti della famiglia e numero di stranieri

| NUMERO STRANIERI | NUMERO DI COMPONENTI DELLA FAMIGLIA | | | | | | Totale |
|------------------|-------------------------------------|------------|------------|------------|-----------|-----------|--------------|
| | 1 | 2 | 3 | 4 | 5 | 6 o più | |
| 1 | 605 | 210 | 153 | 85 | 39 | 14 | 1.106 |
| 2 | - | 110 | 34 | 17 | 4 | 1 | 166 |
| 3 | - | - | 39 | 9 | 4 | 3 | 55 |
| 4 | - | - | - | 24 | - | 1 | 25 |
| 5 | - | - | - | - | 9 | 1 | 10 |
| 6 o più | - | - | - | - | - | 8 | 8 |
| Totale | 605 | 320 | 226 | 135 | 56 | 28 | 1.370 |

Tavola 4.22 - Famiglie con almeno uno straniero residente per numero di componenti stranieri, condizione abitativa, titolo di godimento dell'abitazione, numero di stanze e presenza di servizi

| FAMIGLIE NUMERO DI STANZE SERVIZI | FAMIGLIE PER NUMERO DI COMPONENTI STRANIERI | | | | | | Totale |
|--|---|------------|-----------|-----------|-----------|----------|--------------|
| | 1 | 2 | 3 | 4 | 5 | 6 o più | |
| Famiglie che occupano un'abitazione | 984 | 156 | 53 | 25 | 10 | 8 | 1.236 |
| In proprietà | 314 | 36 | 7 | 2 | 4 | 1 | 364 |
| In affitto | 554 | 102 | 44 | 18 | 5 | 5 | 728 |
| Ad altro titolo | 116 | 18 | 2 | 5 | 1 | 2 | 144 |
| Famiglie che occupano un altro tipo di alloggio | - | - | - | - | - | - | - |
| Famiglie senza tetto o senza abitazione | - | - | - | - | - | - | - |
| Famiglie in coabitazione | 122 | 10 | 2 | - | - | - | 134 |
| TOTALE | 1.106 | 166 | 55 | 25 | 10 | 8 | 1.370 |
| NUMERO DI STANZE | | | | | | | |
| 1 | 72 | 6 | 2 | 1 | - | - | 81 |
| 2 | 166 | 29 | 8 | 5 | 1 | 1 | 210 |
| 3 | 247 | 49 | 16 | 6 | 2 | 2 | 322 |
| 4 | 275 | 41 | 15 | 7 | 3 | 1 | 342 |
| 5 | 120 | 16 | 9 | 5 | 2 | 2 | 154 |
| 6 | 54 | 10 | 2 | - | - | 1 | 67 |
| 7 | 22 | 3 | - | - | - | 1 | 26 |
| 8 | 17 | 2 | 1 | - | 1 | - | 21 |
| 9 o più | 11 | - | - | 1 | 1 | - | 13 |
| SERVIZI | | | | | | | |
| Acqua potabile, gabinetto, riscaldamento, telefono | 671 | 91 | 33 | 13 | 8 | 5 | 821 |
| Acqua potabile, gabinetto, riscaldamento | 218 | 55 | 15 | 9 | 1 | 3 | 301 |
| Acqua potabile, gabinetto, telefono | 6 | 1 | - | - | 1 | - | 8 |
| Acqua potabile, gabinetto | 11 | 6 | 3 | 2 | - | - | 22 |
| Solo acqua potabile | 13 | 1 | - | - | - | - | 14 |
| Solo gabinetto | - | - | - | - | - | - | - |
| Altre combinazioni | 187 | 12 | 4 | 1 | - | - | 204 |

Tavola 4.23 - Stranieri temporaneamente presenti e residenti all'estero per sesso, stato civile e Paese di cittadinanza

| PAESI DI CITTADINANZA | MASCHI | | | | | | FEMMINE | | | | | |
|--------------------------------|------------|-----------|----------|------------|----------|------------|------------|-----------|----------|------------|----------|------------|
| | Celibi | Coniugati | Separati | Divorziati | Vedovi | Totale | Nubili | Coniugate | Separate | Divorziate | Vedove | Totale |
| Europa | 191 | 46 | 2 | 1 | - | 240 | 134 | 34 | 3 | 5 | 7 | 183 |
| Europa 12 | 104 | 17 | - | - | - | 121 | 100 | 21 | 1 | - | 3 | 125 |
| Europa Centrale e Orientale | 9 | 8 | 2 | 1 | - | 20 | 12 | 3 | 1 | 4 | 2 | 22 |
| Europa EFTA | 17 | 3 | - | - | - | 20 | 10 | 2 | 1 | 1 | 1 | 15 |
| Altri Europa | 61 | 18 | - | - | - | 79 | 12 | 8 | - | - | 1 | 21 |
| Africa | 85 | 26 | 1 | - | 1 | 113 | 19 | 10 | - | - | - | 29 |
| Nord Africa | 63 | 20 | 1 | - | 1 | 85 | 9 | 9 | - | - | - | 18 |
| Altri Africa | 22 | 6 | - | - | - | 28 | 10 | 1 | - | - | - | 11 |
| America | 13 | 13 | 1 | 1 | - | 28 | 16 | 16 | - | - | 2 | 34 |
| America del Nord | 3 | 4 | - | - | - | 7 | 2 | 2 | - | - | - | 4 |
| America Centrale e Meridionale | 10 | 9 | 1 | 1 | - | 21 | 14 | 14 | - | - | 2 | 30 |
| Asia | 37 | 6 | - | - | - | 43 | 20 | 5 | - | - | - | 25 |
| Oceania | - | - | - | - | - | - | - | - | - | - | - | - |
| Apolidi | - | - | - | - | - | - | - | - | - | - | - | - |
| TOTALE | 326 | 91 | 4 | 2 | 1 | 424 | 189 | 65 | 3 | 5 | 9 | 271 |

Tavola 4.24 - Stranieri temporaneamente presenti e residenti all'estero per classe di età e situazione lavorativa o non lavorativa in Italia nella settimana precedente la data del censimento (a)

| SITUAZIONE LAVORATIVA | CLASSI DI ETÀ (anni) | | | | | | | | | Totale |
|---------------------------------|----------------------|-----------|------------|------------|-----------|-----------|-----------|-----------|-----------|------------|
| | Meno di 15 | 15-19 | 20-24 | 25-29 | 30-34 | 35-44 | 45-54 | 55-64 | 65 e più | |
| Occupati | 1 | 8 | 51 | 32 | 20 | 30 | 6 | - | 6 | 154 |
| Alle dipendenze | - | 7 | 46 | 30 | 18 | 28 | 6 | - | 6 | 141 |
| Agricultura | - | 4 | 9 | 4 | 3 | 8 | 1 | - | - | 29 |
| Industria (escluse Costruzioni) | - | 2 | 11 | 12 | 6 | 10 | 3 | - | - | 44 |
| Costruzioni | - | - | 21 | 9 | 5 | 5 | - | - | 6 | 46 |
| Commercio e servizi | - | 1 | 5 | 5 | 4 | 5 | 2 | - | - | 22 |
| In modo autonomo | 1 | 1 | 5 | 2 | 2 | 2 | - | - | - | 13 |
| In cerca di occupazione | 2 | 9 | 12 | 14 | 9 | 10 | 5 | - | 1 | 62 |
| Scolari e studenti | 5 | 17 | 109 | 67 | 27 | 11 | 4 | 5 | 5 | 250 |
| In altra condizione | 24 | 10 | 35 | 50 | 24 | 24 | 11 | 7 | 12 | 197 |
| TOTALE | 32 | 44 | 207 | 163 | 80 | 75 | 26 | 12 | 24 | 663 |

(a) Sono esclusi gli ospiti di albergo presenti in Italia da meno di un mese

Tavola 4.25 - Stranieri temporaneamente presenti e residenti all'estero occupati per classe di età, Paese di cittadinanza e sesso (a)

| PAESI DI CITTADINANZA | CLASSI DI ETÀ (anni) | | | | | | | | | Totale |
|--------------------------------|----------------------|-------|-------|-------|-------|-------|-------|-------|----------|--------|
| | Meno di 15 | 15-19 | 20-24 | 25-29 | 30-34 | 35-44 | 45-54 | 55-64 | 65 e più | |
| TOTALE | | | | | | | | | | |
| Europa | 1 | 6 | 20 | 11 | 9 | 13 | 5 | - | 1 | 66 |
| Europa 12 | - | 1 | 4 | - | 1 | 5 | 2 | - | 1 | 14 |
| Europa Centrale e Orientale | - | 1 | 3 | 1 | 6 | 1 | - | - | - | 12 |
| Europa EFTA | - | - | - | 1 | - | - | - | - | - | 1 |
| Altri Europa | 1 | 4 | 13 | 9 | 2 | 7 | 3 | - | - | 39 |
| Africa | - | - | 25 | 15 | 6 | 9 | - | - | 5 | 60 |
| Nord Africa | - | - | 22 | 12 | 3 | 5 | - | - | 5 | 47 |
| Altri Africa | - | - | 3 | 3 | 3 | 4 | - | - | - | 13 |
| America | - | - | 1 | 2 | 1 | 5 | 1 | - | - | 10 |
| America del Nord | - | - | 1 | - | - | - | - | - | - | 1 |
| America Centrale e Meridionale | - | - | - | 2 | 1 | 5 | 1 | - | - | 9 |
| Asia | - | 2 | 5 | 4 | 4 | 3 | - | - | - | 18 |
| Oceania | - | - | - | - | - | - | - | - | - | - |
| Apolidi | - | - | - | - | - | - | - | - | - | - |
| TOTALE | 1 | 8 | 51 | 32 | 20 | 30 | 6 | - | 6 | 154 |
| MASCHI | | | | | | | | | | |
| Europa | 1 | 5 | 16 | 9 | 5 | 10 | 4 | - | - | 50 |
| Europa 12 | - | 1 | 2 | - | 1 | 2 | 2 | - | - | 8 |
| Europa Centrale e Orientale | - | 1 | 1 | - | 2 | 1 | - | - | - | 5 |
| Europa EFTA | - | - | - | - | - | - | - | - | - | - |
| Altri Europa | 1 | 3 | 13 | 9 | 2 | 7 | 2 | - | - | 37 |
| Africa | - | - | 25 | 15 | 5 | 9 | - | - | 5 | 59 |
| Nord Africa | - | - | 22 | 12 | 2 | 5 | - | - | 5 | 46 |
| Altri Africa | - | - | 3 | 3 | 3 | 4 | - | - | - | 13 |
| America | - | - | - | 1 | - | 4 | - | - | - | 5 |
| America del Nord | - | - | - | - | - | - | - | - | - | - |
| America Centrale e Meridionale | - | - | - | 1 | - | 4 | - | - | - | 5 |
| Asia | - | 2 | 4 | 4 | 3 | 2 | - | - | - | 15 |
| Oceania | - | - | - | - | - | - | - | - | - | - |
| Apolidi | - | - | - | - | - | - | - | - | - | - |
| TOTALE | 1 | 7 | 45 | 29 | 13 | 25 | 4 | - | 5 | 129 |
| FEMMINE | | | | | | | | | | |
| Europa | - | 1 | 4 | 2 | 4 | 3 | 1 | - | 1 | 16 |
| Europa 12 | - | - | 2 | - | - | 3 | - | - | 1 | 6 |
| Europa Centrale e Orientale | - | - | 2 | 1 | 4 | - | - | - | - | 7 |
| Europa EFTA | - | - | - | 1 | - | - | - | - | - | 1 |
| Altri Europa | - | 1 | - | - | - | - | 1 | - | - | 2 |
| Africa | - | - | - | - | 1 | - | - | - | - | 1 |
| Nord Africa | - | - | - | - | 1 | - | - | - | - | 1 |
| Altri Africa | - | - | - | - | - | - | - | - | - | - |
| America | - | - | 1 | 1 | 1 | 1 | 1 | - | - | 5 |
| America del Nord | - | - | 1 | - | - | - | - | - | - | 1 |
| America Centrale e Meridionale | - | - | - | 1 | 1 | 1 | 1 | - | - | 4 |
| Asia | - | - | 1 | - | 1 | 1 | - | - | - | 3 |
| Oceania | - | - | - | - | - | - | - | - | - | - |
| Apolidi | - | - | - | - | - | - | - | - | - | - |
| TOTALE | - | 1 | 6 | 3 | 7 | 5 | 2 | - | 1 | 25 |

(a) Sono esclusi gli ospiti di albergo presenti in Italia da meno di un mese

Tavola 4.26 - Stranieri temporaneamente presenti e residenti all'estero per durata della presenza in Italia, Paese di cittadinanza e sesso

| PAESI DI CITTADINANZA | DURATA DELLA PRESENZA IN ITALIA | | | | | | Totale |
|--------------------------------|---------------------------------|-----------------------|-----------------------|------------------------|----------------------------|--------------|------------|
| | Meno di 1 mese | Da 1 a meno di 4 mesi | Da 4 a meno di 8 mesi | Da 8 a meno di 12 mesi | Da 1 anno a meno di 2 anni | 2 anni e più | |
| | TOTALE | | | | | | |
| Europa | 75 | 49 | 85 | 64 | 29 | 121 | 423 |
| Europa 12 | 59 | 24 | 30 | 39 | 18 | 76 | 246 |
| Europa Centrale e Orientale | 6 | 15 | 10 | 4 | 4 | 3 | 42 |
| Europa EFTA | 8 | 1 | 3 | 5 | 2 | 16 | 35 |
| Altri Europa | 2 | 9 | 42 | 16 | 5 | 26 | 100 |
| Africa | 2 | 15 | 8 | 14 | 60 | 43 | 142 |
| Nord Africa | 2 | 10 | 8 | 11 | 43 | 29 | 103 |
| Altri Africa | - | 5 | - | 3 | 17 | 14 | 39 |
| America | 10 | 15 | 13 | 6 | 8 | 10 | 62 |
| America del Nord | 5 | 2 | 1 | - | 1 | 2 | 11 |
| America Centrale e Meridionale | 5 | 13 | 12 | 6 | 7 | 8 | 51 |
| Asia | 2 | 6 | 2 | 16 | 17 | 25 | 68 |
| Oceania | - | - | - | - | - | - | - |
| Apolidi | - | - | - | - | - | - | - |
| TOTALE | 89 | 85 | 108 | 100 | 114 | 199 | 695 |
| | MASCHI | | | | | | |
| Europa | 34 | 20 | 64 | 32 | 22 | 68 | 240 |
| Europa 12 | 27 | 14 | 15 | 13 | 14 | 38 | 121 |
| Europa Centrale e Orientale | 2 | 4 | 7 | 2 | 2 | 3 | 20 |
| Europa EFTA | 5 | 1 | - | 3 | 2 | 9 | 20 |
| Altri Europa | - | 1 | 42 | 14 | 4 | 18 | 79 |
| Africa | 2 | 8 | 7 | 10 | 49 | 37 | 113 |
| Nord Africa | 2 | 6 | 7 | 8 | 38 | 24 | 85 |
| Altri Africa | - | 2 | - | 2 | 11 | 13 | 28 |
| America | 4 | 6 | 6 | 4 | 4 | 4 | 28 |
| America del Nord | 3 | 1 | 1 | - | 1 | 1 | 7 |
| America Centrale e Meridionale | 1 | 5 | 5 | 4 | 3 | 3 | 21 |
| Asia | 1 | 3 | - | 7 | 15 | 17 | 43 |
| Oceania | - | - | - | - | - | - | - |
| Apolidi | - | - | - | - | - | - | - |
| TOTALE | 41 | 37 | 77 | 53 | 90 | 126 | 424 |
| | FEMMINE | | | | | | |
| Europa | 41 | 29 | 21 | 32 | 7 | 53 | 183 |
| Europa 12 | 32 | 10 | 15 | 26 | 4 | 38 | 125 |
| Europa Centrale e Orientale | 4 | 11 | 3 | 2 | 2 | - | 22 |
| Europa EFTA | 3 | - | 3 | 2 | - | 7 | 15 |
| Altri Europa | 2 | 8 | - | 2 | 1 | 8 | 21 |
| Africa | - | 7 | 1 | 4 | 11 | 6 | 29 |
| Nord Africa | - | 4 | 1 | 3 | 5 | 5 | 18 |
| Altri Africa | - | 3 | - | 1 | 6 | 1 | 11 |
| America | 6 | 9 | 7 | 2 | 4 | 8 | 34 |
| America del Nord | 2 | 1 | - | - | - | 1 | 4 |
| America Centrale e Meridionale | 4 | 8 | 7 | 2 | 4 | 5 | 30 |
| Asia | 1 | 3 | 2 | 9 | 2 | 8 | 25 |
| Oceania | - | - | - | - | - | - | - |
| Apolidi | - | - | - | - | - | - | - |
| TOTALE | 48 | 48 | 31 | 47 | 24 | 73 | 271 |

Tavola 4.27 - Stranieri temporaneamente presenti e residenti all'estero per motivo prevalente della presenza in Italia, Paese di cittadinanza e sesso (a)

| PAESI DI CITTADINANZA | MOTIVO PREVALENTE DELLA PRESENZA IN ITALIA | | | | | | Totale |
|--------------------------------|--|------------|-----------|----------------------------|--|------------|------------|
| | Lavoro | Studio | Turismo | Raggiungere fami- liari | In attesa di ripar- tire dall'Italia per altro Paese | Altro | |
| | TOTALE | | | | | | |
| Europa | 87 | 188 | 23 | 30 | 2 | 69 | 399 |
| Europa 12 | 20 | 150 | 12 | 9 | - | 37 | 228 |
| Europa Centrale e Orientale | 9 | 10 | 7 | 2 | 2 | 11 | 41 |
| Europa EFTA | 4 | 24 | - | 1 | - | 2 | 31 |
| Altri Europa | 54 | 4 | 4 | 18 | - | 19 | 99 |
| Africa | 74 | 20 | 11 | 21 | 1 | 15 | 142 |
| Nord Africa | 59 | 2 | 7 | 21 | 1 | 13 | 103 |
| Altri Africa | 15 | 18 | 4 | - | - | 2 | 39 |
| America | 14 | 8 | 6 | 17 | - | 11 | 56 |
| America del Nord | 1 | 2 | 1 | - | - | 2 | 6 |
| America Centrale e Meridionale | 13 | 6 | 5 | 17 | - | 9 | 50 |
| Asia | 20 | 29 | 4 | 1 | - | 12 | 66 |
| Oceania | - | - | - | - | - | - | - |
| Apolidi | - | - | - | - | - | - | - |
| TOTALE | 195 | 245 | 44 | 69 | 3 | 107 | 663 |
| | MASCHI | | | | | | |
| Europa | 62 | 95 | 9 | 13 | - | 50 | 229 |
| Europa 12 | 7 | 76 | 6 | 1 | - | 22 | 112 |
| Europa Centrale e Orientale | 3 | 6 | 2 | 1 | - | 8 | 20 |
| Europa EFTA | 3 | 13 | - | 1 | - | 1 | 18 |
| Altri Europa | 49 | - | 1 | 10 | - | 19 | 79 |
| Africa | 71 | 11 | 7 | 8 | 1 | 15 | 113 |
| Nord Africa | 58 | - | 5 | 8 | 1 | 13 | 85 |
| Altri Africa | 13 | 11 | 2 | - | - | 2 | 28 |
| America | 7 | 5 | 2 | 6 | - | 4 | 24 |
| America del Nord | 1 | 2 | - | - | - | 1 | 4 |
| America Centrale e Meridionale | 6 | 3 | 2 | 6 | - | 3 | 20 |
| Asia | 16 | 21 | 3 | - | - | 2 | 42 |
| Oceania | - | - | - | - | - | - | - |
| Apolidi | - | - | - | - | - | - | - |
| TOTALE | 156 | 132 | 21 | 27 | 1 | 71 | 408 |
| | FEMMINE | | | | | | |
| Europa | 25 | 93 | 14 | 17 | 2 | 19 | 170 |
| Europa 12 | 13 | 74 | 6 | 8 | - | 15 | 116 |
| Europa Centrale e Orientale | 6 | 4 | 5 | 1 | 2 | 3 | 21 |
| Europa EFTA | 1 | 11 | - | - | - | 1 | 13 |
| Altri Europa | 5 | 4 | 3 | 8 | - | - | 20 |
| Africa | 3 | 9 | 4 | 13 | - | - | 29 |
| Nord Africa | 1 | 2 | 2 | 13 | - | - | 18 |
| Altri Africa | 2 | 7 | 2 | - | - | - | 11 |
| America | 7 | 3 | 4 | 11 | - | 7 | 32 |
| America del Nord | - | - | 1 | - | - | 1 | 2 |
| America Centrale e Meridionale | 7 | 3 | 3 | 11 | - | 6 | 30 |
| Asia | 4 | 8 | 1 | 1 | - | 10 | 24 |
| Oceania | - | - | - | - | - | - | - |
| Apolidi | - | - | - | - | - | - | - |
| TOTALE | 39 | 113 | 23 | 42 | 2 | 36 | 255 |

(a) Sono esclusi gli ospiti di albergo presenti in Italia da meno di un mese

Tavola 4.28 - Stranieri temporaneamente presenti in abitazioni occupate e non occupate per numero di stranieri, numero di stanze e presenza di servizi

| NUMERO DI STANZE PRESENZA DI SERVIZI | NUMERO STRANIERI TEMPORANEAMENTE PRESENTI | | | | | | Totale |
|--|---|-----------|-----------|-----------|-----------|-----------|------------|
| | 1 | 2 | 3 | 4 | 5 | 6 o più | |
| IN ABITAZIONI OCCUPATE | 102 | 54 | 15 | 20 | 15 | - | 206 |
| NUMERO DI STANZE | | | | | | | |
| .1 | 3 | - | - | - | - | - | 3 |
| 2 | 10 | 8 | - | - | 5 | - | 23 |
| 3 | 25 | 18 | 3 | 8 | 10 | - | 64 |
| 4 | 26 | 10 | 3 | 4 | - | - | 43 |
| 5 | 15 | 6 | 6 | 4 | - | - | 31 |
| 6 | 12 | 4 | 3 | 4 | - | - | 23 |
| 7 o più | 11 | 8 | - | - | - | - | 19 |
| SERVIZI | | | | | | | |
| Acqua potabile, gabinetto, riscaldamento, telefono | 83 | 46 | 12 | 12 | 10 | - | 163 |
| Acqua potabile, gabinetto, riscaldamento | 16 | 8 | 3 | 8 | 5 | - | 40 |
| Acqua potabile, gabinetto, telefono | - | - | - | - | - | - | - |
| Acqua potabile, gabinetto | - | - | - | - | - | - | - |
| Solo acqua potabile | - | - | - | - | - | - | - |
| Solo gabinetto | - | - | - | - | - | - | - |
| Altre combinazioni | 3 | - | - | - | - | - | 3 |
| IN ABITAZIONI NON OCCUPATE | 148 | 60 | 63 | 12 | 5 | 33 | 321 |
| NUMERO DI STANZE | | | | | | | |
| 1 | 88 | 8 | 3 | 4 | - | 6 | 109 |
| 2 | 23 | 6 | 15 | - | - | - | 44 |
| 3 | 21 | 18 | 15 | 4 | 5 | - | 63 |
| 4 | 9 | 22 | 27 | 4 | - | 7 | 69 |
| 5 | 4 | 4 | 3 | - | - | 8 | 19 |
| 6 | 2 | 2 | - | - | - | 6 | 10 |
| 7 o più | 1 | - | - | - | - | 6 | 7 |
| SERVIZI | | | | | | | |
| Acqua potabile, gabinetto, riscaldamento, telefono | 86 | 28 | 33 | 8 | - | - | 155 |
| Acqua potabile, gabinetto, riscaldamento | 29 | 18 | 18 | 4 | 5 | 19 | 93 |
| Acqua potabile, gabinetto, telefono | - | - | - | - | - | - | - |
| Acqua potabile, gabinetto | 1 | 2 | 3 | - | - | 6 | 12 |
| Solo acqua potabile | - | - | - | - | - | - | - |
| Solo gabinetto | - | - | - | - | - | - | - |
| Altre combinazioni | 32 | 12 | 9 | - | - | 8 | 61 |

Tavola 4.29 - Abitazioni occupate per numero di stanze, numero di famiglie, figura giuridica del proprietario, epoca di costruzione e titolo di godimento

| CARATTERI | ABITAZIONI CON STANZE | | | | | | TOTALE | | | | | |
|--|-----------------------|---------------|---------------|---------------|---------------|---------------|---------------|----------------|----------------|----------------|----------------|----------------|
| | 1 | 2 | 3 | 4 | 5 | 6 | 7 O PIÙ | | Abitazioni | Stanze | OCCUPANTI | |
| | | | | | | | N. | Stanze | | | Famiglie | Componenti |
| Abitazioni occupate | 1.391 | 15.095 | 40.130 | 72.473 | 38.574 | 15.045 | 12.949 | 105.817 | 195.657 | 830.820 | 198.116 | 485.992 |
| Da una famiglia | | | | | | | | | | | | |
| <i>Numero</i> | 1.386 | 15.008 | 39.836 | 71.814 | 37.990 | 14.759 | 12.610 | 103.006 | 193.403 | 819.676 | 193.403 | 477.087 |
| <i>Componenti</i> | 1.725 | 24.147 | 80.568 | 182.502 | 105.998 | 43.452 | 38.695 | 103.006 | 477.087 | 819.676 | 193.403 | 477.087 |
| Da due famiglie | | | | | | | | | | | | |
| <i>Numero</i> | 3 | 83 | 275 | 618 | 559 | 266 | 307 | 2.497 | 2.111 | 10.354 | 4.222 | 8.132 |
| <i>Componenti</i> | 6 | 226 | 899 | 2.263 | 2.274 | 1.135 | 1.329 | 2.497 | 8.132 | 10.354 | 4.222 | 8.132 |
| Da tre o più famiglie | | | | | | | | | | | | |
| <i>Numero</i> | 2 | 4 | 19 | 41 | 25 | 20 | 32 | 314 | 143 | 790 | 491 | 773 |
| <i>Componenti</i> | 6 | 15 | 81 | 234 | 138 | 108 | 191 | 314 | 773 | 790 | 491 | 773 |
| FIGURA GIURIDICA DEL PROPRIETARIO | | | | | | | | | | | | |
| Persona fisica | 1.146 | 13.147 | 36.599 | 67.703 | 36.618 | 14.510 | 12.445 | 101.454 | 182.168 | 779.653 | 184.503 | 450.305 |
| Impresa bancaria o assicuratrice | 2 | 19 | 77 | 161 | 91 | 30 | 25 | 185 | 405 | 1.735 | 410 | 1.130 |
| Impresa di costruzioni o immobiliare | 23 | 136 | 241 | 459 | 172 | 73 | 99 | 911 | 1.203 | 5.063 | 1.207 | 3.147 |
| Altra impresa (industriale, commerciale, ecc.) | 14 | 66 | 233 | 487 | 209 | 91 | 90 | 762 | 1.190 | 5.146 | 1.206 | 3.337 |
| Cooperativa edilizia di abitazione | 1 | 14 | 48 | 217 | 145 | 16 | 4 | 28 | 445 | 1.890 | 448 | 1.349 |
| Stato, Regione, Provincia, Comune | 79 | 549 | 817 | 801 | 227 | 60 | 41 | 329 | 2.574 | 8.656 | 2.599 | 6.283 |
| Ente previdenziale (INPS, INPDAl, ecc.) | 1 | 18 | 36 | 58 | 26 | 6 | 10 | 78 | 155 | 621 | 157 | 373 |
| Istituto Autonomo Case Popolari (IACP) | 49 | 896 | 1.533 | 1.953 | 784 | 140 | 21 | 166 | 5.376 | 19.178 | 5.426 | 15.105 |
| Altro proprietario | 76 | 250 | 546 | 634 | 302 | 119 | 214 | 1.904 | 2.141 | 8.878 | 2.160 | 4.963 |
| EPOCA DI COSTRUZIONE DEL FABBRICATO | | | | | | | | | | | | |
| Prima del 1919 | 552 | 4.610 | 9.301 | 13.878 | 7.614 | 3.600 | 3.763 | 31.381 | 43.318 | 184.238 | 43.844 | 96.606 |
| <i>Di cui in proprietà</i> | 156 | 1.906 | 4.754 | 8.812 | 5.628 | 2.866 | 3.121 | 25.870 | 27.243 | 124.684 | 27.587 | 60.842 |
| 1919-1945 | 221 | 2.675 | 5.972 | 8.886 | 5.003 | 2.272 | 2.072 | 16.984 | 27.101 | 114.662 | 27.432 | 63.802 |
| <i>Di cui in proprietà</i> | 58 | 958 | 2.833 | 5.507 | 3.728 | 1.845 | 1.803 | 14.800 | 16.732 | 77.011 | 16.965 | 39.962 |
| 1946-1960 | 215 | 3.082 | 8.538 | 12.835 | 5.922 | 2.235 | 1.822 | 14.673 | 34.649 | 141.026 | 35.158 | 81.968 |
| <i>Di cui in proprietà</i> | 59 | 1.048 | 4.020 | 8.459 | 4.572 | 1.874 | 1.602 | 12.896 | 21.634 | 95.051 | 22.018 | 51.689 |
| 1961-1971 | 207 | 3.062 | 10.738 | 18.440 | 8.899 | 3.129 | 2.428 | 19.758 | 46.903 | 195.332 | 47.472 | 118.302 |
| <i>Di cui in proprietà</i> | 63 | 1.215 | 5.249 | 12.002 | 7.085 | 2.717 | 2.183 | 17.721 | 30.514 | 135.696 | 30.969 | 78.331 |
| 1972-1981 | 155 | 1.208 | 4.107 | 12.611 | 6.736 | 2.448 | 1.980 | 15.888 | 29.245 | 129.592 | 29.623 | 82.609 |
| <i>Di cui in proprietà</i> | 51 | 521 | 2.090 | 8.222 | 5.352 | 2.139 | 1.828 | 14.642 | 20.203 | 94.487 | 20.489 | 58.232 |
| 1982 | 2 | 52 | 175 | 702 | 530 | 172 | 98 | 824 | 1.731 | 7.945 | 1.755 | 5.308 |
| <i>Di cui in proprietà</i> | 1 | 22 | 86 | 518 | 456 | 155 | 95 | 802 | 1.333 | 6.387 | 1.352 | 4.138 |
| 1983 | 6 | 43 | 203 | 857 | 644 | 163 | 121 | 1.005 | 2.037 | 9.332 | 2.054 | 6.169 |
| <i>Di cui in proprietà</i> | 3 | 25 | 119 | 667 | 562 | 141 | 117 | 976 | 1.634 | 7.710 | 1.648 | 4.976 |
| 1984 | 4 | 55 | 160 | 707 | 403 | 133 | 81 | 623 | 1.543 | 6.858 | 1.562 | 4.551 |
| <i>Di cui in proprietà</i> | 2 | 27 | 110 | 563 | 352 | 119 | 74 | 571 | 1.247 | 5.683 | 1.263 | 3.730 |
| 1985 | 5 | 71 | 203 | 750 | 580 | 151 | 111 | 917 | 1.871 | 8.479 | 1.899 | 5.535 |
| <i>Di cui in proprietà</i> | - | 38 | 112 | 552 | 497 | 136 | 101 | 839 | 1.436 | 6.760 | 1.458 | 4.346 |
| 1986 | 9 | 46 | 138 | 531 | 389 | 141 | 88 | 688 | 1.342 | 6.118 | 1.354 | 3.982 |
| <i>Di cui in proprietà</i> | 5 | 25 | 82 | 374 | 337 | 126 | 80 | 628 | 1.029 | 4.866 | 1.039 | 3.082 |
| 1987 | 2 | 42 | 133 | 518 | 378 | 112 | 74 | 571 | 1.259 | 5.690 | 1.271 | 3.736 |
| <i>Di cui in proprietà</i> | - | 26 | 92 | 416 | 329 | 102 | 72 | 556 | 1.037 | 4.805 | 1.047 | 3.122 |
| 1988 | 8 | 49 | 164 | 573 | 438 | 168 | 107 | 850 | 1.507 | 6.938 | 1.525 | 4.480 |
| <i>Di cui in proprietà</i> | 2 | 18 | 107 | 473 | 383 | 158 | 100 | 797 | 1.241 | 5.911 | 1.257 | 3.794 |
| 1989 | 2 | 41 | 125 | 537 | 438 | 122 | 95 | 756 | 1.360 | 6.285 | 1.368 | 3.920 |
| <i>Di cui in proprietà</i> | 1 | 22 | 87 | 443 | 404 | 114 | 92 | 734 | 1.163 | 5.516 | 1.169 | 3.432 |
| 1990 | 2 | 47 | 124 | 490 | 431 | 132 | 71 | 563 | 1.297 | 5.938 | 1.305 | 3.613 |
| <i>Di cui in proprietà</i> | 2 | 19 | 73 | 401 | 407 | 120 | 69 | 544 | 1.091 | 5.162 | 1.097 | 3.145 |
| Fino a ottobre 1991 | 1 | 12 | 49 | 158 | 169 | 67 | 38 | 336 | 494 | 2.387 | 494 | 1.411 |
| <i>Di cui in proprietà</i> | 1 | 7 | 37 | 131 | 154 | 60 | 36 | 322 | 426 | 2.102 | 426 | 1.245 |

Tavola 4.30 - Abitazioni occupate per figura giuridica del proprietario, epoca di costruzione e titolo di godimento

| EPOCA DI COSTRUZIONE | Persona fisica | Impresa ban- caria o assicuratrice | Impresa di costruzioni o immobi- liare | Altra impresa | Cooperativa edilizia | Stato, Re- gione, Pro- vincia, Co- mune | Ente Pro- vinciale (INPS, IN- PDAI, ecc.) | Previ- denziale (INPS, IN- PDAI, ecc.) | Istituto Auto- nomo Popolari (IACP) | Altro | Totale |
|---|-------------------|---|--|------------------|-------------------------|---|---|---|---|----------------|--------|
| ABITAZIONI OCCUPATE | | | | | | | | | | | |
| Prima del 1919 | 40.836 | 69 | 322 | 307 | 14 | 840 | 24 | 95 | 811 | 43.318 | |
| <i>Di cui ristrutturate dopo il 1981</i> | 7.158 | 12 | 55 | 50 | 3 | 302 | 3 | 22 | 121 | 7.726 | |
| 1919-1945 | 25.257 | 37 | 171 | 168 | 11 | 396 | 28 | 756 | 277 | 27.101 | |
| <i>Di cui ristrutturate dopo il 1981</i> | 4.379 | 9 | 28 | 18 | 2 | 105 | 2 | 70 | 31 | 4.644 | |
| 1946-1960 | 31.794 | 115 | 131 | 225 | 24 | 645 | 53 | 1.272 | 390 | 34.649 | |
| <i>Di cui ristrutturate dopo il 1981</i> | 4.050 | 16 | 24 | 16 | - | 49 | - | 75 | 33 | 4.263 | |
| 1961-1971 | 44.331 | 94 | 241 | 253 | 46 | 219 | 29 | 1.280 | 410 | 46.903 | |
| <i>Di cui ristrutturate dopo il 1981</i> | 3.420 | 3 | 21 | 24 | 3 | 22 | 3 | 29 | 20 | 3.545 | |
| 1972-1981 | 26.817 | 46 | 187 | 156 | 220 | 180 | 17 | 1.459 | 163 | 29.245 | |
| <i>Di cui ristrutturate dopo il 1981</i> | 1.243 | 5 | 9 | 9 | 3 | 6 | 1 | 34 | 8 | 1.318 | |
| 1982-1986 | 7.600 | 29 | 70 | 44 | 63 | 171 | 4 | 472 | 71 | 8.524 | |
| Dopo il 1986 | 5.533 | 15 | 81 | 37 | 67 | 123 | - | 42 | 19 | 5.917 | |
| Totale | 182.168 | 405 | 1.203 | 1.190 | 445 | 2.574 | 155 | 5.376 | 2.141 | 195.657 | |
| ABITAZIONI OCCUPATE IN AFFITTO | | | | | | | | | | | |
| Prima del 1919 | 10.884 | 43 | 274 | 181 | 13 | 666 | 18 | 78 | 485 | 12.642 | |
| <i>Di cui ristrutturate dopo il 1981</i> | 1.118 | 3 | 40 | 25 | 2 | 258 | 3 | 20 | 63 | 1.532 | |
| 1919-1945 | 6.917 | 17 | 143 | 90 | 8 | 302 | 25 | 740 | 167 | 8.409 | |
| <i>Di cui ristrutturate dopo il 1981</i> | 661 | 2 | 24 | 9 | 1 | 74 | 2 | 68 | 16 | 857 | |
| 1946-1960 | 8.481 | 87 | 104 | 126 | 19 | 566 | 37 | 1.205 | 228 | 10.853 | |
| <i>Di cui ristrutturate dopo il 1981</i> | 576 | 4 | 16 | 8 | - | 32 | - | 68 | 18 | 722 | |
| 1961-1971 | 11.619 | 67 | 215 | 131 | 8 | 160 | 21 | 961 | 243 | 13.425 | |
| <i>Di cui ristrutturate dopo il 1981</i> | 432 | 1 | 21 | 14 | - | 19 | 3 | 17 | 14 | 521 | |
| 1972-1981 | 5.264 | 14 | 163 | 55 | 35 | 122 | 15 | 1.237 | 98 | 7.003 | |
| <i>Di cui ristrutturate dopo il 1981</i> | 126 | - | 7 | 3 | - | 4 | - | 28 | 3 | 171 | |
| 1982-1986 | 632 | 3 | 51 | 22 | 4 | 154 | 3 | 460 | 50 | 1.379 | |
| Dopo il 1986 | 409 | - | 45 | 14 | 6 | 114 | - | 40 | 4 | 632 | |
| Totale | 44.206 | 231 | 995 | 619 | 93 | 2.084 | 119 | 4.721 | 1.275 | 54.343 | |
| POPOLAZIONE CHE VIVE IN ABITAZIONI OCCUPATE IN AFFITTO | | | | | | | | | | | |
| Prima del 1919 | 23.979 | 110 | 631 | 458 | 26 | 1.563 | 44 | 187 | 1.136 | 28.134 | |
| <i>Di cui ristrutturate dopo il 1981</i> | 2.588 | 6 | 92 | 62 | 4 | 577 | 5 | 47 | 166 | 3.547 | |
| 1919-1945 | 15.900 | 56 | 357 | 219 | 15 | 761 | 77 | 1.524 | 412 | 19.321 | |
| <i>Di cui ristrutturate dopo il 1981</i> | 1.639 | 5 | 67 | 21 | 1 | 187 | 8 | 161 | 41 | 2.130 | |
| 1946-1960 | 19.800 | 223 | 271 | 329 | 55 | 1.241 | 89 | 2.700 | 516 | 25.224 | |
| <i>Di cui ristrutturate dopo il 1981</i> | 1.460 | 17 | 46 | 20 | - | 83 | - | 176 | 44 | 1.846 | |
| 1961-1971 | 28.085 | 191 | 561 | 354 | 24 | 361 | 41 | 2.663 | 577 | 32.857 | |
| <i>Di cui ristrutturate dopo il 1981</i> | 1.101 | 2 | 56 | 40 | - | 38 | 8 | 48 | 43 | 1.336 | |
| 1972-1981 | 13.764 | 42 | 460 | 161 | 108 | 278 | 46 | 4.392 | 251 | 19.502 | |
| <i>Di cui ristrutturate dopo il 1981</i> | 324 | - | 21 | 9 | - | 13 | - | 96 | 7 | 470 | |
| 1982-1986 | 1.695 | 8 | 144 | 68 | 12 | 447 | 12 | 1.657 | 159 | 4.202 | |
| Dopo il 1986 | 1.039 | - | 126 | 31 | 13 | 304 | - | 158 | 12 | 1.683 | |
| Totale | 104.262 | 630 | 2.550 | 1.620 | 253 | 4.955 | 309 | 13.281 | 3.063 | 130.923 | |

Tavola 4.31 - Abitazioni occupate in fabbricato utilizzato esclusivamente ad uso abitativo per numero di stanze e servizi installati

| NUMERO STANZE SERVIZI INSTALLATI | NUMERO DI ABITAZIONI | | | | | | | Totale |
|-------------------------------------|----------------------|----------------|---------------|---------------|---------------|---------------|---------------|----------------|
| | 1 | 2 | da 3 a 4 | da 5 a 8 | da 9 a 15 | da 16 a 30 | 31 e più | |
| ABITAZIONI | 67.534 | 29.800 | 18.245 | 21.127 | 21.431 | 13.178 | 2.994 | 174.309 |
| STANZE | 318.466 | 127.328 | 71.678 | 80.763 | 80.552 | 48.162 | 10.869 | 737.818 |
| FAMIGLIE | 68.729 | 30.272 | 18.391 | 21.308 | 21.602 | 13.262 | 3.010 | 176.574 |
| OCCUPANTI | 170.995 | 73.375 | 44.104 | 51.983 | 53.574 | 31.801 | 7.407 | 433.239 |
| NUMERO STANZE | | | | | | | | |
| 1 | 237 | 215 | 177 | 170 | 182 | 118 | 85 | 1.184 |
| 2 | 6.490 | 4.344 | 3.770 | 3.948 | 4.190 | 3.082 | 748 | 26.572 |
| 3 | 26.589 | 17.250 | 13.509 | 16.506 | 17.808 | 12.255 | 2.604 | 106.521 |
| 4 | 88.856 | 44.144 | 28.808 | 37.476 | 37.000 | 21.036 | 4.520 | 261.840 |
| 5 | 86.140 | 32.865 | 14.585 | 14.840 | 15.235 | 8.210 | 1.975 | 173.850 |
| 6 | 49.800 | 13.344 | 5.520 | 4.380 | 3.510 | 2.178 | 564 | 79.296 |
| 7 o più | 60.354 | 15.166 | 5.309 | 3.443 | 2.627 | 1.283 | 373 | 88.555 |
| Totale | 318.466 | 127.328 | 71.678 | 80.763 | 80.552 | 48.162 | 10.869 | 737.818 |
| SERVIZI INSTALLATI | | | | | | | | |
| Acqua potabile | 67.211 | 29.705 | 18.190 | 21.099 | 21.419 | 13.165 | 2.988 | 173.777 |
| Gabinetto | 66.575 | 29.486 | 18.047 | 20.933 | 21.285 | 13.085 | 2.963 | 172.374 |
| Bagno | 64.286 | 28.776 | 17.322 | 20.428 | 21.029 | 12.976 | 2.910 | 167.727 |
| Riscaldamento | 66.597 | 29.466 | 18.021 | 20.853 | 21.163 | 13.009 | 2.947 | 172.056 |
| Acqua calda | 63.196 | 28.590 | 17.149 | 20.155 | 20.700 | 12.706 | 2.894 | 165.390 |
| Telefono | 59.410 | 25.867 | 15.837 | 19.432 | 20.350 | 12.601 | 2.847 | 156.344 |

Tavola 4.32 - Abitazioni occupate in fabbricato utilizzato prevalentemente ad uso abitativo e non abitativo e in fabbricato rurale per numero di abitazioni, numero di stanze e servizi installati

| NUMERO STANZE SERVIZI INSTALLATI | NUMERO ABITAZIONI IN FABBRICATO UTILIZZATO USO ABITATIVO | | | | | | Totale | In fabbricato utilizzato prevalente- mente uso non abitativo | In fabbricato rurale |
|-------------------------------------|--|---------------|---------------|---------------|---------------|--------------|---------------|--|-------------------------|
| | 1 | 2 | da 3 a 8 | da 9 a 15 | da 16 a 30 | 31 e più | | | |
| ABITAZIONI | 3.764 | 2.224 | 4.543 | 2.805 | 3.036 | 1.750 | 18.122 | 942 | 2.284 |
| STANZE | 20.191 | 10.261 | 18.160 | 11.002 | 11.389 | 6.637 | 77.640 | 4.086 | 11.276 |
| FAMIGLIE | 3.829 | 2.251 | 4.562 | 2.815 | 3.060 | 1.762 | 18.279 | 966 | 2.297 |
| OCCUPANTI | 10.450 | 5.485 | 10.635 | 6.606 | 6.988 | 4.028 | 44.192 | 2.509 | 6.052 |
| NUMERO STANZE | | | | | | | | | |
| 1 | 12 | 9 | 66 | 34 | 25 | 23 | 169 | 22 | 16 |
| 2 | 260 | 338 | 1.066 | 510 | 674 | 392 | 3.240 | 168 | 210 |
| 3 | 1.104 | 1.212 | 3.588 | 2.175 | 2.793 | 1.608 | 12.480 | 495 | 894 |
| 4 | 3.880 | 2.832 | 5.944 | 4.464 | 4.636 | 2.368 | 24.124 | 1.288 | 2.640 |
| 5 | 4.310 | 2.370 | 3.650 | 2.085 | 1.820 | 1.270 | 15.505 | 840 | 2.675 |
| 6 | 3.438 | 1.200 | 1.644 | 900 | 870 | 594 | 8.646 | 540 | 1.788 |
| 7 o più | 7.187 | 2.300 | 2.202 | 834 | 571 | 382 | 13.476 | 733 | 3.053 |
| Totale | 20.191 | 10.261 | 18.160 | 11.002 | 11.389 | 6.637 | 77.640 | 4.086 | 11.276 |
| SERVIZI INSTALLATI | | | | | | | | | |
| Acqua potabile | 3.753 | 2.219 | 4.531 | 2.804 | 3.034 | 1.747 | 18.088 | 935 | 2.238 |
| Gabinetto | 3.713 | 2.200 | 4.490 | 2.771 | 3.017 | 1.740 | 17.931 | 930 | 2.241 |
| Bagno | 3.618 | 2.149 | 4.303 | 2.726 | 3.013 | 1.723 | 17.532 | 895 | 2.116 |
| Riscaldamento | 3.709 | 2.200 | 4.476 | 2.769 | 3.004 | 1.732 | 17.890 | 926 | 2.235 |
| Acqua calda | 3.555 | 2.133 | 4.221 | 2.701 | 2.959 | 1.690 | 17.259 | 882 | 2.028 |
| Telefono | 3.424 | 1.916 | 4.036 | 2.663 | 2.910 | 1.683 | 16.632 | 777 | 1.860 |

Tavola 4.33 - Abitazioni occupate per numero di occupanti, classe di superficie e titolo di godimento

| CLASSI DI SUPERFICIE (Mq) TITOLO DI GODIMENTO | NUMERO OCCUPANTI | | | | | | | | | | | |
|--|------------------|---------------|---------------|---------------|--------------|--------------|---------------|----------------|----------------|----------------|----------------|--|
| | 1 | 2 | 3 | 4 | 5 | 6 O PIÙ | | TOTALE | | | | |
| | | | | | | Abitazioni | Occupanti | Abitazioni | Stanze | Famiglie | Componenti | |
| CLASSI DI SUPERFICIE | | | | | | | | | | | | |
| Meno di 30 | 1.847 | 300 | 74 | 33 | 7 | 8 | 49 | 2.269 | 3.991 | 2.289 | 2.885 | |
| 30-39 | 2.940 | 1.164 | 429 | 148 | 35 | 4 | 25 | 4.720 | 11.659 | 4.744 | 7.347 | |
| 40-49 | 6.064 | 2.371 | 1.151 | 547 | 137 | 33 | 212 | 10.303 | 28.260 | 10.383 | 17.344 | |
| 50-59 | 5.354 | 4.694 | 2.013 | 781 | 110 | 30 | 201 | 12.982 | 35.516 | 13.060 | 24.656 | |
| 60-79 | 13.364 | 14.273 | 9.877 | 5.016 | 919 | 231 | 1.500 | 43.680 | 153.008 | 44.060 | 97.700 | |
| 80-99 | 10.384 | 14.112 | 13.569 | 8.182 | 1.823 | 455 | 2.910 | 48.525 | 200.919 | 49.041 | 124.068 | |
| 100-119 | 4.625 | 9.471 | 10.319 | 6.902 | 1.466 | 423 | 2.695 | 33.206 | 153.624 | 33.684 | 92.157 | |
| 120-149 | 3.217 | 5.124 | 6.261 | 5.108 | 1.513 | 390 | 2.469 | 21.613 | 115.509 | 22.021 | 62.714 | |
| 150 e più | 2.094 | 4.044 | 5.068 | 4.894 | 1.657 | 602 | 3.874 | 18.359 | 128.334 | 18.834 | 57.121 | |
| Totale | 49.889 | 55.553 | 48.761 | 31.611 | 7.667 | 2.176 | 13.935 | 195.657 | 830.820 | 198.116 | 485.992 | |
| Di cui in proprietà | 29.643 | 37.386 | 32.643 | 21.637 | 5.234 | 1.420 | 9.004 | 127.963 | 581.831 | 129.784 | 324.066 | |
| Meno di 30 | 593 | 112 | 31 | 7 | 3 | 4 | 24 | 750 | 1.472 | 757 | 977 | |
| 30-39 | 916 | 405 | 121 | 36 | 10 | 1 | 6 | 1.489 | 3.696 | 1.497 | 2.289 | |
| 40-49 | 2.623 | 1.020 | 445 | 191 | 45 | 9 | 60 | 4.333 | 12.370 | 4.361 | 7.047 | |
| 50-59 | 2.452 | 2.252 | 799 | 281 | 36 | 9 | 67 | 5.829 | 16.137 | 5.874 | 10.724 | |
| 60-79 | 7.698 | 8.264 | 4.939 | 2.346 | 400 | 71 | 461 | 23.718 | 84.710 | 23.942 | 50.888 | |
| 80-99 | 7.340 | 9.922 | 8.793 | 5.074 | 996 | 214 | 1.332 | 32.339 | 135.544 | 32.697 | 80.171 | |
| 100-119 | 3.631 | 7.511 | 7.747 | 5.131 | 1.050 | 281 | 1.768 | 25.351 | 118.157 | 25.740 | 69.436 | |
| 120-149 | 2.650 | 4.380 | 5.237 | 4.233 | 1.249 | 309 | 1.944 | 18.058 | 96.965 | 18.408 | 52.242 | |
| 150 e più | 1.740 | 3.520 | 4.531 | 4.338 | 1.445 | 522 | 3.342 | 16.096 | 112.780 | 16.508 | 50.292 | |
| Di cui in affitto | 15.490 | 14.969 | 13.062 | 8.106 | 2.066 | 650 | 4.238 | 54.343 | 195.741 | 54.844 | 131.606 | |
| Meno di 30 | 1.847 | 300 | 74 | 33 | 7 | 8 | 49 | 2.269 | 3.991 | 2.289 | 2.885 | |
| 30-39 | 2.940 | 1.164 | 429 | 148 | 35 | 4 | 25 | 4.720 | 11.659 | 4.744 | 7.347 | |
| 40-49 | 6.064 | 2.371 | 1.151 | 547 | 137 | 33 | 212 | 10.303 | 28.260 | 10.383 | 17.344 | |
| 50-59 | 5.354 | 4.694 | 2.013 | 781 | 110 | 30 | 201 | 12.982 | 35.516 | 13.060 | 24.656 | |
| 60-79 | 13.364 | 14.273 | 9.877 | 5.016 | 919 | 231 | 1.500 | 43.680 | 153.008 | 44.060 | 97.700 | |
| 80-99 | 10.384 | 14.112 | 13.569 | 8.182 | 1.823 | 455 | 2.910 | 48.525 | 200.919 | 49.041 | 124.068 | |
| 100-119 | 4.625 | 9.471 | 10.319 | 6.902 | 1.466 | 423 | 2.695 | 33.206 | 153.624 | 33.684 | 92.157 | |
| 120-149 | 3.217 | 5.124 | 6.261 | 5.108 | 1.513 | 390 | 2.469 | 21.613 | 115.509 | 22.021 | 62.714 | |
| 150 e più | 2.094 | 4.044 | 5.068 | 4.894 | 1.657 | 602 | 3.874 | 18.359 | 128.334 | 18.834 | 57.121 | |
| TOTALE | 45.133 | 52.355 | 45.705 | 29.743 | 7.300 | 2.070 | 13.242 | 182.306 | 777.572 | 184.628 | 455.672 | |

Tavola 4.34 - Abitazioni occupate per numero di stanze, famiglie, componenti e condizione occupazionale dei componenti (a)

| FAMIGLIE | ABITAZIONI CON STANZE | | | | | | TOTALE | | | | |
|--|-----------------------|---------------|---------------|---------------|---------------|---------------|---------------|----------------|----------------|----------------|----------------|
| | 1 | 2 | 3 | 4 | 5 | 6 | 7 O PIÙ | | Stanze | Famiglie | Componenti |
| | | | | | | | Abitazioni | Stanze | | | |
| Famiglia con 1 componente | 1.160 | 8.925 | 15.432 | 14.782 | 6.222 | 2.190 | 1.850 | 15.360 | 184.044 | 50.561 | 50.561 |
| Non occupato | 813 | 7.237 | 12.441 | 11.747 | 4.853 | 1.634 | 1.262 | 10.363 | 144.030 | 39.987 | 39.987 |
| Occupato | 347 | 1.688 | 2.991 | 3.035 | 1.369 | 556 | 588 | 4.997 | 40.014 | 10.574 | 10.574 |
| Famiglie con 2 componenti | 159 | 3.988 | 13.331 | 21.837 | 10.131 | 3.563 | 2.828 | 23.119 | 230.628 | 55.837 | 111.674 |
| Tutti non occupati | 79 | 2.333 | 7.751 | 11.330 | 5.190 | 1.791 | 1.282 | 10.290 | 120.304 | 29.756 | 59.512 |
| Uno occupato | 47 | 1.043 | 3.476 | 6.225 | 3.118 | 1.201 | 1.055 | 8.722 | 68.979 | 16.165 | 32.330 |
| Tutti occupati | 33 | 612 | 2.104 | 4.282 | 1.823 | 571 | 491 | 4.107 | 41.345 | 9.916 | 19.832 |
| Famiglie con 3 componenti | 46 | 1.530 | 7.378 | 21.044 | 11.207 | 4.180 | 3.336 | 26.875 | 217.406 | 48.721 | 146.163 |
| Tutti non occupati | 10 | 201 | 853 | 2.065 | 1.190 | 483 | 382 | 3.116 | 23.195 | 5.184 | 15.552 |
| Uno occupato | 19 | 735 | 3.383 | 8.667 | 4.598 | 1.786 | 1.394 | 11.210 | 91.222 | 20.582 | 61.746 |
| Due occupati | 16 | 551 | 2.858 | 9.443 | 4.896 | 1.678 | 1.335 | 10.602 | 92.614 | 20.777 | 62.331 |
| Tutti occupati | 1 | 43 | 284 | 869 | 523 | 233 | 225 | 1.947 | 10.375 | 2.178 | 6.534 |
| Famiglie con 4 componenti | 18 | 521 | 3.262 | 12.280 | 8.424 | 3.656 | 3.244 | 26.275 | 150.297 | 31.405 | 125.620 |
| Tutti non occupati | 5 | 39 | 171 | 450 | 345 | 138 | 114 | 911 | 5.860 | 1.262 | 5.048 |
| Uno occupato | 6 | 244 | 1.331 | 4.365 | 2.813 | 1.272 | 1.032 | 8.396 | 52.040 | 11.063 | 44.252 |
| Due occupati | 2 | 195 | 1.321 | 5.745 | 4.078 | 1.680 | 1.513 | 12.134 | 69.939 | 14.534 | 58.136 |
| Tre occupati | 5 | 38 | 367 | 1.446 | 966 | 457 | 467 | 3.886 | 18.424 | 3.746 | 14.984 |
| Tutti occupati | - | 5 | 72 | 274 | 222 | 109 | 118 | 948 | 4.034 | 800 | 3.200 |
| Famiglie con 5 componenti | 6 | 98 | 588 | 2.092 | 2.069 | 1.133 | 1.242 | 10.418 | 37.895 | 7.228 | 36.140 |
| Tutti non occupati | - | 14 | 44 | 98 | 53 | 34 | 27 | 211 | 1.232 | 270 | 1.350 |
| Uno occupato | 4 | 48 | 215 | 727 | 567 | 320 | 349 | 2.880 | 11.288 | 2.230 | 11.150 |
| Due occupati | 2 | 25 | 190 | 771 | 881 | 463 | 513 | 4.338 | 15.227 | 2.845 | 14.225 |
| Tre occupati | - | 7 | 92 | 353 | 401 | 224 | 246 | 2.063 | 7.114 | 1.323 | 6.615 |
| Quattro occupati | - | 3 | 43 | 131 | 150 | 78 | 100 | 869 | 2.746 | 505 | 2.525 |
| Tutti occupati | - | 1 | 4 | 12 | 17 | 14 | 7 | 57 | 288 | 55 | 275 |
| Famiglie con 6 o più componenti | 2 | 33 | 139 | 438 | 521 | 323 | 449 | 3.770 | 10.550 | 1.905 | 12.130 |
| Numero componenti | 12 | 212 | 892 | 2.765 | 3.319 | 2.040 | 2.890 | - | - | - | - |
| Famiglie con tutti i componenti non occupati | 907 | 9.831 | 21.275 | 25.718 | 11.661 | 4.094 | 3.079 | - | 295.133 | 76.565 | 122.148 |
| Numero componenti | 1.021 | 12.776 | 31.503 | 43.078 | 20.651 | 7.479 | 5.640 | - | - | - | - |
| Famiglie con componenti parte occupati e parte non occupati | 103 | 2.915 | 13.399 | 38.281 | 22.958 | 9.467 | 8.440 | - | 439.601 | 95.563 | 319.688 |
| Numero componenti | 293 | 8.435 | 41.240 | 125.481 | 79.250 | 33.797 | 31.192 | - | - | - | - |
| Famiglie con tutti i componenti occupati | 381 | 2.349 | 5.456 | 8.474 | 3.955 | 1.484 | 1.430 | - | 96.086 | 23.529 | 40.452 |
| Numero componenti | 416 | 3.066 | 8.365 | 15.374 | 7.564 | 2.909 | 2.758 | - | - | - | - |
| TOTALE | 1.391 | 15.095 | 40.130 | 72.473 | 38.574 | 15.045 | 12.949 | 105.817 | 830.820 | 195.657 | 482.288 |

(a) Non sono comprese le famiglie in coabitazione

Tavola 4.35 - Abitazioni occupate fornite di impianti igienico-sanitari per numero di abitazioni, stanze, famiglie, occupanti, titolo di godimento, figura giuridica del proprietario ed epoca di costruzione

| AGGREGATI | ABITAZIONI FORNITE DI | | | | | | | | | | | | |
|---|-----------------------|---------------|----------------|--------------------|--------------|--------------------|----------------|--------------------|--------------------------------|----------------|---------------|----------------|----------------------------|
| | GABINETTO | | | | | | | | | BAGNO | | | |
| | NELL'ABITAZIONE | | | FUORI ABITAZIONE | | | TOTALE | | | BAGNO | | | Acqua potabile e gabinetto |
| | 1 | 2 o più | Totale | Di cui con scarico | Totale | Di cui con scarico | Numero | Di cui con scarico | Di cui collegato rete fognaria | 1 | 2 o più | Totale | |
| ABITAZIONI OCCUPATE | 148.130 | 40.496 | 188.626 | 184.208 | 4.850 | 3.791 | 193.476 | 187.999 | 178.362 | 152.466 | 35.804 | 188.270 | 192.966 |
| STANZE | 581.743 | 225.969 | 807.712 | 789.494 | 15.410 | 11.905 | 823.122 | 801.399 | 754.647 | 608.675 | 199.336 | 808.011 | 821.023 |
| FAMIGLIE | 149.738 | 41.258 | 190.996 | 186.527 | 4.892 | 3.819 | 195.888 | 190.346 | 180.556 | 154.195 | 36.494 | 190.689 | 195.375 |
| OCCUPANTI | 349.401 | 124.778 | 474.179 | 462.721 | 8.143 | 6.435 | 482.322 | 469.156 | 443.453 | 364.967 | 109.828 | 474.795 | 481.139 |
| NUMERO OCCUPANTI | | | | | | | | | | | | | |
| 1 | 41.388 | 4.147 | 45.535 | 44.589 | 2.940 | 2.263 | 48.475 | 46.852 | 44.670 | 41.245 | 3.656 | 44.901 | 48.286 |
| 2 | 90.250 | 17.968 | 108.218 | 105.756 | 2.156 | 1.690 | 110.374 | 107.446 | 102.186 | 92.198 | 15.856 | 108.054 | 110.142 |
| 3 | 107.163 | 37.020 | 144.183 | 140.499 | 1.410 | 1.164 | 145.593 | 141.663 | 135.093 | 111.306 | 33.471 | 144.777 | 145.299 |
| 4 | 81.808 | 43.272 | 125.080 | 121.948 | 952 | 812 | 126.032 | 122.760 | 115.532 | 87.188 | 38.260 | 125.448 | 125.712 |
| 5 | 21.610 | 16.125 | 37.735 | 36.885 | 395 | 300 | 38.130 | 37.185 | 34.225 | 24.385 | 13.520 | 37.905 | 38.040 |
| 6 | 5.004 | 4.458 | 9.462 | 9.186 | 210 | 156 | 9.672 | 9.342 | 8.292 | 5.946 | 3.612 | 9.558 | 9.630 |
| 7 o più | 2.178 | 1.788 | 3.966 | 3.858 | 80 | 50 | 4.046 | 3.908 | 3.455 | 2.699 | 1.453 | 4.152 | 4.030 |
| NUMERO STANZE | | | | | | | | | | | | | |
| 1 | 1.048 | 18 | 1.066 | 1.027 | 210 | 188 | 1.276 | 1.215 | 1.179 | 1.019 | 17 | 1.036 | 1.267 |
| 2 | 26.150 | 270 | 26.420 | 25.716 | 2.884 | 2.306 | 29.304 | 28.022 | 27.226 | 25.148 | 400 | 25.548 | 29.166 |
| 3 | 110.859 | 3.408 | 114.267 | 111.291 | 4.326 | 3.402 | 118.593 | 114.693 | 110.769 | 109.776 | 3.687 | 113.463 | 118.263 |
| 4 | 245.504 | 37.292 | 282.796 | 276.120 | 4.772 | 3.540 | 287.568 | 279.660 | 267.328 | 249.600 | 33.784 | 283.384 | 286.980 |
| 5 | 122.485 | 67.390 | 189.875 | 185.755 | 1.730 | 1.350 | 191.605 | 187.105 | 175.290 | 133.350 | 57.020 | 190.370 | 191.120 |
| 6 | 43.032 | 45.786 | 88.818 | 86.970 | 840 | 642 | 89.658 | 87.612 | 80.532 | 49.302 | 39.954 | 89.256 | 89.454 |
| 7 o più | 32.665 | 71.805 | 104.470 | 102.615 | 648 | 477 | 105.118 | 103.092 | 92.323 | 40.480 | 64.474 | 104.954 | 104.773 |
| TITOLO DI GODIMENTO | | | | | | | | | | | | | |
| Proprietà | 90.128 | 34.159 | 124.287 | 121.267 | 2.303 | 1.687 | 126.590 | 122.954 | 116.303 | 93.759 | 30.804 | 124.563 | 126.286 |
| Affitto | 47.368 | 4.144 | 51.512 | 50.378 | 2.194 | 1.827 | 53.706 | 52.205 | 50.511 | 48.082 | 2.938 | 51.020 | 53.557 |
| Altro titolo | 10.634 | 2.193 | 12.827 | 12.563 | 353 | 277 | 13.180 | 12.840 | 11.548 | 10.625 | 2.062 | 12.687 | 13.123 |
| FIGURA GIURIDICA DEL PROPRIETARIO ED EPOCA DI COSTRUZIONE DEL FABBRICATO | | | | | | | | | | | | | |
| Persona fisica | 137.218 | 38.297 | 175.515 | 171.365 | 4.581 | 3.559 | 180.096 | 174.924 | 165.795 | 140.753 | 34.647 | 175.400 | 179.632 |
| Prima del 1919 | 30.848 | 6.281 | 37.129 | 36.361 | 2.805 | 2.122 | 39.934 | 38.483 | 35.226 | 31.258 | 5.562 | 36.820 | 39.716 |
| 1919-1945 | 19.607 | 4.165 | 23.772 | 23.319 | 1.133 | 908 | 24.905 | 24.227 | 22.370 | 20.073 | 3.598 | 23.671 | 24.811 |
| 1946-1960 | 26.679 | 4.413 | 31.092 | 30.386 | 426 | 353 | 31.518 | 30.739 | 29.266 | 27.103 | 3.996 | 31.099 | 31.480 |
| 1961-1971 | 36.552 | 7.310 | 43.862 | 42.718 | 149 | 117 | 44.011 | 42.835 | 41.437 | 37.155 | 6.865 | 44.020 | 43.946 |
| 1972-1981 | 17.768 | 8.788 | 26.556 | 25.852 | 60 | 52 | 26.616 | 25.904 | 25.034 | 18.582 | 8.100 | 26.682 | 26.583 |
| 1982-1986 | 3.585 | 4.000 | 7.585 | 7.370 | 3 | 3 | 7.588 | 7.373 | 7.216 | 3.998 | 3.591 | 7.589 | 7.576 |
| Dopo il 1986 | 2.179 | 3.340 | 5.519 | 5.359 | 5 | 4 | 5.524 | 5.363 | 5.246 | 2.584 | 2.935 | 5.519 | 5.520 |
| Impresa bancaria o assicuratrice | 277 | 122 | 399 | 393 | 5 | 5 | 404 | 398 | 388 | 292 | 104 | 396 | 404 |
| Prima del 1919 | 55 | 12 | 67 | 67 | 2 | 2 | 69 | 69 | 62 | 54 | 11 | 65 | 69 |
| 1919-1945 | 28 | 9 | 37 | 37 | - | - | 37 | 37 | 35 | 31 | 4 | 35 | 37 |
| 1946-1960 | 72 | 41 | 113 | 112 | 2 | 2 | 115 | 114 | 113 | 77 | 35 | 112 | 115 |
| 1961-1971 | 72 | 21 | 93 | 91 | 1 | 1 | 94 | 92 | 92 | 75 | 19 | 94 | 94 |
| 1972-1981 | 31 | 14 | 45 | 43 | - | - | 45 | 43 | 45 | 30 | 16 | 46 | 45 |
| 1982-1986 | 15 | 14 | 29 | 29 | - | - | 29 | 29 | 28 | 18 | 11 | 29 | 29 |
| Dopo il 1986 | 4 | 11 | 15 | 14 | - | - | 15 | 14 | 13 | 7 | 8 | 15 | 15 |
| Impresa di costruzioni o immobiliare | 861 | 277 | 1.138 | 1.117 | 58 | 53 | 1.196 | 1.170 | 1.110 | 890 | 244 | 1.134 | 1.187 |
| Prima del 1919 | 203 | 72 | 275 | 269 | 43 | 38 | 318 | 307 | 275 | 203 | 64 | 267 | 314 |
| 1919-1945 | 132 | 28 | 160 | 154 | 11 | 11 | 171 | 165 | 160 | 137 | 23 | 160 | 170 |
| 1946-1960 | 111 | 17 | 128 | 126 | 2 | 2 | 130 | 128 | 123 | 112 | 17 | 129 | 128 |
| 1961-1971 | 203 | 34 | 237 | 234 | 2 | 2 | 239 | 236 | 228 | 209 | 31 | 240 | 238 |
| 1972-1981 | 133 | 54 | 187 | 185 | - | - | 187 | 185 | 181 | 135 | 52 | 187 | 187 |
| 1982-1986 | 41 | 29 | 70 | 70 | - | - | 70 | 70 | 69 | 48 | 22 | 70 | 69 |
| Dopo il 1986 | 38 | 43 | 81 | 79 | - | - | 81 | 79 | 74 | 46 | 35 | 81 | 81 |

Tavola 4.35 segue - Abitazioni occupate fornite di impianti igienico-sanitari per numero di abitazioni, stanze, famiglie, occupanti, titolo di godimento, figura giuridica del proprietario ed epoca di costruzione

| AGGREGATI | ABITAZIONI FORNITE DI | | | | | | | | | | | | |
|---|-----------------------|--------------|--------------|--------------------|------------|--------------------|--------------|--------------------|--------------------------------|--------------|------------|--------------|----------------------------|
| | GABINETTO | | | | | | | | | BAGNO | | | |
| | NELL'ABITAZIONE | | | FUORI ABITAZIONE | | | TOTALE | | | | | | Acqua potabile e gabinetto |
| | 1 | 2 o più | Totale | Di cui con scarico | Totale | Di cui con scarico | Numero | Di cui con scarico | Di cui collegato rete fognaria | 1 | 2 o più | Totale | |
| Altra impresa industriale, commerciale, ecc. | 917 | 228 | 1.145 | 1.127 | 36 | 31 | 1.181 | 1.158 | 975 | 961 | 182 | 1.143 | 1.173 |
| Prima del 1919 | 234 | 46 | 280 | 279 | 25 | 21 | 305 | 300 | 229 | 243 | 36 | 279 | 303 |
| 1919-1945 | 128 | 30 | 158 | 155 | 7 | 6 | 165 | 161 | 127 | 136 | 18 | 154 | 163 |
| 1946-1960 | 186 | 34 | 220 | 215 | 2 | 2 | 222 | 217 | 199 | 196 | 25 | 221 | 222 |
| 1961-1971 | 208 | 44 | 252 | 245 | - | - | 252 | 245 | 220 | 210 | 43 | 253 | 250 |
| 1972-1981 | 111 | 43 | 154 | 152 | 2 | 2 | 156 | 154 | 132 | 121 | 34 | 155 | 154 |
| 1982-1986 | 29 | 15 | 44 | 44 | - | - | 44 | 44 | 37 | 32 | 12 | 44 | 44 |
| Dopo il 1986 | 21 | 16 | 37 | 37 | - | - | 37 | 37 | 31 | 23 | 14 | 37 | 37 |
| Cooperativa edilizia | 290 | 146 | 436 | 430 | 9 | 9 | 445 | 439 | 442 | 313 | 123 | 436 | 443 |
| Prima del 1919 | 11 | 2 | 13 | 13 | 1 | 1 | 14 | 14 | 13 | 12 | 1 | 13 | 13 |
| 1919-1945 | 7 | 1 | 8 | 8 | 3 | 3 | 11 | 11 | 11 | 7 | 2 | 9 | 11 |
| 1946-1960 | 19 | - | 19 | 19 | 5 | 5 | 24 | 24 | 24 | 18 | - | 18 | 24 |
| 1961-1971 | 44 | 2 | 46 | 46 | - | - | 46 | 46 | 45 | 46 | - | 46 | 45 |
| 1972-1981 | 157 | 63 | 220 | 216 | - | - | 220 | 216 | 219 | 165 | 55 | 220 | 220 |
| 1982-1986 | 24 | 39 | 63 | 63 | - | - | 63 | 63 | 63 | 30 | 33 | 63 | 63 |
| Dopo il 1986 | 28 | 39 | 67 | 65 | - | - | 67 | 65 | 67 | 35 | 32 | 67 | 67 |
| Stato, Regione, Provincia, Comune, IACP | 6.758 | 1.102 | 7.860 | 7.707 | 35 | 27 | 7.895 | 7.734 | 7.686 | 7.421 | 249 | 7.670 | 7.878 |
| Prima del 1919 | 854 | 42 | 896 | 883 | 23 | 17 | 919 | 900 | 869 | 843 | 38 | 881 | 915 |
| 1919-1945 | 1.111 | 27 | 1.138 | 1.127 | 5 | 4 | 1.143 | 1.131 | 1.107 | 948 | 16 | 964 | 1.135 |
| 1946-1960 | 1.863 | 38 | 1.901 | 1.871 | 4 | 3 | 1.905 | 1.874 | 1.869 | 1.871 | 25 | 1.896 | 1.904 |
| 1961-1971 | 1.397 | 91 | 1.488 | 1.451 | 1 | 1 | 1.489 | 1.452 | 1.463 | 1.441 | 51 | 1.492 | 1.488 |
| 1972-1981 | 1.058 | 573 | 1.631 | 1.586 | 2 | 2 | 1.633 | 1.588 | 1.582 | 1.549 | 82 | 1.631 | 1.630 |
| 1982-1986 | 362 | 280 | 642 | 627 | - | - | 642 | 627 | 633 | 614 | 28 | 642 | 642 |
| Dopo il 1986 | 113 | 51 | 164 | 162 | - | - | 164 | 162 | 163 | 155 | 9 | 164 | 164 |
| Ente previdenziale | 128 | 23 | 151 | 149 | 2 | 1 | 153 | 150 | 137 | 119 | 20 | 139 | 153 |
| Prima del 1919 | 18 | 4 | 22 | 21 | 1 | - | 23 | 21 | 19 | 14 | 4 | 18 | 23 |
| 1919-1945 | 23 | 4 | 27 | 27 | 1 | 1 | 28 | 28 | 22 | 22 | 5 | 27 | 28 |
| 1946-1960 | 49 | 4 | 53 | 53 | - | - | 53 | 53 | 49 | 41 | 4 | 45 | 53 |
| 1961-1971 | 23 | 6 | 29 | 28 | - | - | 29 | 28 | 28 | 23 | 5 | 28 | 29 |
| 1972-1981 | 12 | 4 | 16 | 16 | - | - | 16 | 16 | 15 | 16 | 1 | 17 | 16 |
| 1982-1986 | 3 | 1 | 4 | 4 | - | - | 4 | 4 | 4 | 3 | 1 | 4 | 4 |
| Dopo il 1986 | - | - | - | - | - | - | - | - | - | - | - | - | - |
| Altro proprietario | 1.681 | 301 | 1.982 | 1.920 | 124 | 106 | 2.106 | 2.026 | 1.829 | 1.717 | 235 | 1.952 | 2.096 |
| Prima del 1919 | 598 | 138 | 736 | 710 | 55 | 44 | 791 | 754 | 652 | 616 | 98 | 714 | 788 |
| 1919-1945 | 212 | 37 | 249 | 246 | 24 | 18 | 273 | 264 | 221 | 221 | 27 | 248 | 271 |
| 1946-1960 | 315 | 30 | 345 | 336 | 37 | 36 | 382 | 372 | 353 | 322 | 23 | 345 | 382 |
| 1961-1971 | 354 | 49 | 403 | 388 | 4 | 4 | 407 | 392 | 374 | 350 | 45 | 395 | 405 |
| 1972-1981 | 131 | 28 | 159 | 151 | 4 | 4 | 163 | 155 | 144 | 135 | 26 | 161 | 161 |
| 1982-1986 | 59 | 12 | 71 | 71 | - | - | 71 | 71 | 67 | 62 | 9 | 71 | 70 |
| Dopo il 1986 | 12 | 7 | 19 | 18 | - | - | 19 | 18 | 18 | 11 | 7 | 18 | 19 |

Tavola 4.36 - Abitazioni occupate fornite di acqua potabile, riscaldamento, acqua calda e telefono per numero di abitazioni, stanze, famiglie, occupanti, titolo di godimento, figura giuridica del proprietario ed epoca di costruzione

| AGGREGATI | ABITAZIONI FORNITE DI | | | | | | | | | | | |
|---|-----------------------|-----------------------|----------------|------------------|--|---|--|------------------------------|----------------|----------------|---|----------------|
| | ACQUA POTABILE | | | | RISCALDAMENTO | | | | ACQUA CALDA | | | |
| | DI ACQUEDOTTO | | | | IMPIANTO FISSO | | APPARECCHI FISSI CHE RISCALDANO | | | | TELEFONO | |
| | Nell'abitazione | Fuori dell'abitazione | Totale | Pozzo o cisterna | Centralizzato ad uso di più abitazioni | Autonomo ad uso esclusivo dell'abitazione | Tutta o la maggior parte dell'abitazione | Alcune parti dell'abitazione | Totale | Totale | Di cui con impianto comune con quello del riscaldamento | Telefono |
| ABITAZIONI OCCUPATE | 185.706 | 1.450 | 187.156 | 7.882 | 56.015 | 102.308 | 24.524 | 10.260 | 193.107 | 185.559 | 94.297 | 175.613 |
| STANZE | 786.539 | 5.686 | 792.225 | 36.178 | 219.924 | 468.684 | 92.013 | 40.296 | 820.917 | 796.035 | 415.550 | 761.266 |
| FAMIGLIE | 188.000 | 1.466 | 189.466 | 8.028 | 56.511 | 103.834 | 24.792 | 10.375 | 195.512 | 187.924 | 95.558 | 177.882 |
| OCCUPANTI | 460.547 | 3.739 | 464.286 | 20.383 | 136.982 | 271.634 | 51.891 | 20.404 | 480.911 | 469.295 | 247.549 | 452.190 |
| NUMERO OCCUPANTI | | | | | | | | | | | | |
| 1 | 47.174 | 384 | 47.558 | 2.053 | 13.815 | 20.059 | 10.003 | 4.714 | 48.591 | 43.689 | 19.040 | 37.784 |
| 2 | 106.130 | 682 | 106.812 | 4.038 | 33.194 | 57.644 | 13.656 | 5.582 | 110.076 | 106.582 | 53.618 | 102.452 |
| 3 | 139.422 | 1.116 | 140.538 | 5.436 | 44.664 | 83.709 | 12.231 | 4.467 | 145.071 | 143.463 | 77.349 | 140.091 |
| 4 | 119.568 | 1.000 | 120.568 | 5.544 | 34.980 | 76.904 | 10.164 | 3.540 | 125.588 | 124.556 | 69.364 | 121.984 |
| 5 | 35.720 | 355 | 36.075 | 2.170 | 8.095 | 24.675 | 3.875 | 1.275 | 37.920 | 37.560 | 20.900 | 36.845 |
| 6 | 8.784 | 150 | 8.934 | 756 | 1.644 | 6.270 | 1.200 | 510 | 9.624 | 9.486 | 5.232 | 9.240 |
| 7 o più | 3.749 | 52 | 3.801 | 386 | 590 | 2.373 | 762 | 316 | 4.041 | 3.959 | 2.046 | 3.794 |
| NUMERO STANZE | | | | | | | | | | | | |
| 1 | 1.269 | 50 | 1.319 | 51 | 490 | 405 | 353 | 85 | 1.333 | 1.091 | 565 | 748 |
| 2 | 28.568 | 320 | 28.888 | 1.088 | 8.740 | 9.896 | 7.798 | 3.072 | 29.506 | 25.452 | 10.296 | 21.700 |
| 3 | 115.335 | 963 | 116.298 | 3.678 | 44.286 | 45.483 | 20.937 | 7.647 | 118.353 | 111.636 | 48.036 | 102.678 |
| 4 | 276.436 | 2.164 | 278.600 | 10.624 | 93.356 | 148.544 | 31.092 | 13.684 | 286.676 | 278.688 | 145.216 | 266.692 |
| 5 | 182.695 | 1.090 | 183.785 | 8.570 | 44.185 | 122.750 | 16.610 | 7.390 | 190.935 | 187.685 | 105.110 | 181.555 |
| 6 | 84.738 | 516 | 85.254 | 4.800 | 15.270 | 62.976 | 7.326 | 3.768 | 89.340 | 87.936 | 49.374 | 85.938 |
| 7 o più | 97.498 | 583 | 98.081 | 7.367 | 13.597 | 78.630 | 7.897 | 4.650 | 104.774 | 103.547 | 56.953 | 101.955 |
| TITOLO DI GODIMENTO | | | | | | | | | | | | |
| Proprietà | 121.675 | 870 | 122.545 | 5.044 | 31.341 | 77.073 | 12.273 | 5.676 | 126.363 | 122.581 | 68.046 | 117.186 |
| Affitto | 51.845 | 468 | 52.313 | 1.855 | 20.573 | 18.609 | 10.541 | 3.831 | 53.554 | 50.343 | 19.706 | 47.835 |
| Altro titolo | 12.186 | 112 | 12.298 | 983 | 4.101 | 6.626 | 1.710 | 753 | 13.190 | 12.635 | 6.545 | 10.592 |
| FIGURA GIURIDICA DEL PROPRIETARIO ED EPOCA DI COSTRUZIONE DEL FABBRICATO | | | | | | | | | | | | |
| Persona fisica | 172.933 | 1.332 | 174.265 | 7.334 | 51.939 | 96.423 | 22.085 | 9.340 | 179.787 | 172.795 | 88.372 | 163.483 |
| Prima del 1919 | 37.207 | 378 | 37.585 | 2.957 | 3.390 | 20.879 | 10.726 | 5.132 | 40.127 | 36.171 | 17.068 | 33.325 |
| 1919-1945 | 23.664 | 181 | 23.845 | 1.298 | 3.262 | 14.283 | 5.238 | 2.091 | 24.874 | 23.308 | 11.425 | 21.710 |
| 1946-1960 | 30.542 | 221 | 30.763 | 990 | 10.662 | 16.022 | 3.534 | 1.175 | 31.393 | 30.521 | 13.549 | 29.057 |
| 1961-1971 | 42.898 | 280 | 43.178 | 1.084 | 24.548 | 16.817 | 1.824 | 667 | 43.856 | 43.292 | 18.355 | 41.564 |
| 1972-1981 | 25.840 | 159 | 25.999 | 783 | 9.383 | 16.231 | 620 | 239 | 26.473 | 26.417 | 17.285 | 25.297 |
| 1982-1986 | 7.382 | 67 | 7.449 | 139 | 514 | 6.937 | 86 | 19 | 7.556 | 7.568 | 6.192 | 7.290 |
| Dopo il 1986 | 5.400 | 46 | 5.446 | 83 | 180 | 5.254 | 57 | 17 | 5.508 | 5.518 | 4.498 | 5.240 |
| Impresa bancaria o assicuratrice | 385 | 6 | 391 | 14 | 221 | 154 | 22 | 7 | 404 | 387 | 161 | 377 |
| Prima del 1919 | 60 | 1 | 61 | 8 | 21 | 29 | 13 | 6 | 69 | 65 | 34 | 61 |
| 1919-1945 | 34 | - | 34 | 3 | 9 | 22 | 6 | - | 37 | 32 | 15 | 33 |
| 1946-1960 | 112 | 2 | 114 | 1 | 90 | 21 | 3 | 1 | 115 | 108 | 18 | 106 |
| 1961-1971 | 92 | 1 | 93 | 1 | 80 | 14 | - | - | 94 | 94 | 24 | 90 |
| 1972-1981 | 45 | 1 | 46 | - | 20 | 25 | - | - | 45 | 44 | 31 | 43 |
| 1982-1986 | 28 | - | 28 | 1 | 1 | 28 | - | - | 29 | 29 | 26 | 29 |
| Dopo il 1986 | 14 | 1 | 15 | - | - | 15 | - | - | 15 | 15 | 13 | 15 |
| Impresa di costruzioni o immobiliare | 1.117 | 4 | 1.121 | 73 | 475 | 505 | 148 | 62 | 1.190 | 1.122 | 535 | 1.092 |
| Prima del 1919 | 284 | - | 284 | 34 | 48 | 144 | 87 | 38 | 317 | 264 | 101 | 277 |
| 1919-1945 | 159 | - | 159 | 11 | 58 | 55 | 37 | 20 | 170 | 163 | 58 | 145 |
| 1946-1960 | 116 | 1 | 117 | 12 | 72 | 42 | 14 | 2 | 130 | 127 | 45 | 120 |
| 1961-1971 | 236 | - | 236 | 4 | 176 | 52 | 7 | 2 | 237 | 232 | 90 | 224 |
| 1972-1981 | 183 | 1 | 184 | 3 | 111 | 72 | 3 | - | 186 | 185 | 112 | 181 |
| 1982-1986 | 63 | 1 | 64 | 5 | 6 | 63 | - | - | 69 | 70 | 61 | 67 |
| Dopo il 1986 | 76 | 1 | 77 | 4 | 4 | 77 | - | - | 81 | 81 | 68 | 78 |

Tavola 4.36 segue - Abitazioni occupate fornite di acqua potabile, riscaldamento, acqua calda e telefono per numero di abitazioni, stanze, famiglie, occupanti, titolo di godimento, figura giuridica del proprietario ed epoca di costruzione

| AGGREGATI | ABITAZIONI FORNITE DI | | | | | | | | | | | |
|---|-----------------------|-----------------------|--------------|-----------------|--|---|--|------------------------------|--------------|--------------|---|--------------|
| | ACQUA POTABILE | | | RISCALDAMENTO | | | | | ACQUA CALDA | | | |
| | DI ACQUEDOTTO | | Totale | IMPIANTO FISSO | | APPARECCHI FISSI CHE RISCALDANO | | | Totale | Totale | Di cui con impianto comune con quello del riscaldamento | Telefono |
| | Nell'abitazione | Fuori dell'abitazione | | Pozzo o sistema | Centralizzato ad uso di più abitazioni | Autonomo ad uso esclusivo dell'abitazione | Tutta o la maggior parte dell'abitazione | Alcune parti dell'abitazione | | | | |
| Altra impresa industriale, commerciale, ecc. | 979 | 16 | 995 | 187 | 356 | 541 | 195 | 90 | 1.182 | 1.123 | 518 | 1.011 |
| Prima del 1919 | 234 | 3 | 237 | 68 | 38 | 130 | 88 | 50 | 306 | 275 | 110 | 238 |
| 1919-1945 | 130 | 3 | 133 | 33 | 21 | 84 | 50 | 11 | 166 | 151 | 70 | 137 |
| 1946-1960 | 190 | 3 | 193 | 32 | 95 | 73 | 35 | 20 | 223 | 216 | 62 | 196 |
| 1961-1971 | 224 | 2 | 226 | 25 | 129 | 99 | 16 | 8 | 252 | 250 | 116 | 233 |
| 1972-1981 | 128 | 4 | 132 | 22 | 56 | 93 | 4 | 1 | 154 | 150 | 89 | 137 |
| 1982-1986 | 37 | - | 37 | 7 | 8 | 35 | 1 | - | 44 | 44 | 37 | 39 |
| Dopo il 1986 | 36 | 1 | 37 | - | 9 | 27 | 1 | - | 37 | 37 | 34 | 31 |
| Cooperativa edilizia | 436 | 5 | 441 | 2 | 177 | 234 | 22 | 10 | 443 | 431 | 270 | 425 |
| Prima del 1919 | 13 | - | 13 | - | - | 3 | 5 | 5 | 13 | 10 | 2 | 11 |
| 1919-1945 | 11 | - | 11 | - | 1 | 5 | 4 | 1 | 11 | 8 | 4 | 8 |
| 1946-1960 | 22 | - | 22 | 2 | 5 | 5 | 12 | 2 | 24 | 21 | 7 | 21 |
| 1961-1971 | 45 | - | 45 | - | 38 | 6 | 1 | 1 | 46 | 46 | 9 | 43 |
| 1972-1981 | 218 | 2 | 220 | - | 129 | 89 | - | 1 | 219 | 218 | 143 | 215 |
| 1982-1986 | 62 | 1 | 63 | - | 3 | 60 | - | - | 63 | 62 | 51 | 63 |
| Dopo il 1986 | 65 | 2 | 67 | - | 1 | 66 | - | - | 67 | 66 | 54 | 64 |
| Stato, Regione, Provincia, Comune, IACP | 7.781 | 64 | 7.845 | 87 | 2.104 | 3.639 | 1.564 | 530 | 7.837 | 7.609 | 3.605 | 7.283 |
| Prima del 1919 | 892 | 7 | 899 | 31 | 140 | 545 | 162 | 70 | 917 | 871 | 520 | 788 |
| 1919-1945 | 1.128 | 4 | 1.132 | 12 | 114 | 377 | 472 | 172 | 1.135 | 1.025 | 389 | 1.000 |
| 1946-1960 | 1.895 | 10 | 1.905 | 11 | 260 | 580 | 789 | 258 | 1.887 | 1.819 | 553 | 1.765 |
| 1961-1971 | 1.469 | 13 | 1.482 | 16 | 842 | 509 | 104 | 25 | 1.480 | 1.468 | 448 | 1.419 |
| 1972-1981 | 1.610 | 15 | 1.625 | 11 | 650 | 940 | 24 | 4 | 1.618 | 1.622 | 1.023 | 1.559 |
| 1982-1986 | 624 | 13 | 637 | 6 | 79 | 545 | 10 | 1 | 635 | 639 | 537 | 606 |
| Dopo il 1986 | 163 | 2 | 165 | - | 19 | 143 | 3 | - | 165 | 165 | 135 | 146 |
| Ente previdenziale | 137 | 3 | 140 | 15 | 58 | 39 | 37 | 19 | 153 | 141 | 33 | 142 |
| Prima del 1919 | 15 | 1 | 16 | 8 | 4 | 4 | 7 | 9 | 24 | 20 | 2 | 22 |
| 1919-1945 | 22 | 2 | 24 | 4 | 4 | 8 | 13 | 3 | 28 | 26 | 6 | 24 |
| 1946-1960 | 53 | - | 53 | - | 21 | 12 | 16 | 4 | 53 | 47 | 6 | 48 |
| 1961-1971 | 27 | - | 27 | 2 | 17 | 8 | - | 3 | 28 | 28 | 9 | 28 |
| 1972-1981 | 16 | - | 16 | 1 | 10 | 5 | 1 | - | 16 | 16 | 6 | 16 |
| 1982-1986 | 4 | - | 4 | - | 2 | 2 | - | - | 4 | 4 | 4 | 4 |
| Dopo il 1986 | - | - | - | - | - | - | - | - | - | - | - | - |
| Altro proprietario | 1.938 | 20 | 1.958 | 170 | 685 | 773 | 451 | 202 | 2.111 | 1.951 | 803 | 1.800 |
| Prima del 1919 | 713 | 5 | 718 | 88 | 141 | 317 | 226 | 119 | 803 | 704 | 259 | 684 |
| 1919-1945 | 235 | 2 | 237 | 37 | 47 | 105 | 94 | 28 | 274 | 241 | 98 | 223 |
| 1946-1960 | 368 | 5 | 373 | 17 | 176 | 107 | 72 | 29 | 384 | 361 | 140 | 321 |
| 1961-1971 | 388 | 3 | 391 | 17 | 234 | 111 | 40 | 14 | 399 | 395 | 160 | 351 |
| 1972-1981 | 146 | 5 | 151 | 10 | 78 | 55 | 18 | 11 | 162 | 160 | 70 | 141 |
| 1982-1986 | 70 | - | 70 | - | 6 | 63 | 1 | - | 70 | 71 | 61 | 64 |
| Dopo il 1986 | 18 | - | 18 | 1 | 3 | 15 | - | 1 | 19 | 19 | 15 | 16 |

CAPITOLO 5 - DATI COMUNALI

Tavola 5.1 - Popolazione residente per sesso, stato civile e Comune

| COMUNI | MASCHI | | | | | | FEMMINE | | | | | | |
|--------|--------------------------|---------------------------------|---------------------|------------|--------|--------|---------------------------------|---------------------|------------|--------|----|----|-------|
| | CONIUGATI | | | | | | CONIUGATE | | | | | | |
| | Cellibi | Totale Di cui separati di fatto | Separati legalmente | Divorziati | Vedovi | Nubili | Totale Di cui separate di fatto | Separate legalmente | Divorziate | Vedove | | | |
| 001 | Alagna | 142 | 186 | 2 | 5 | 2 | 10 | 121 | 187 | 1 | 3 | 4 | 69 |
| 002 | Albaredo Arnaboldi | 44 | 54 | 1 | 2 | 1 | 3 | 22 | 55 | 1 | 1 | - | 26 |
| 003 | Albonese | 99 | 126 | - | 1 | - | 6 | 60 | 128 | - | 2 | 2 | 52 |
| 004 | Albuzzano | 411 | 506 | 9 | 4 | 3 | 28 | 278 | 504 | 6 | 6 | 2 | 170 |
| 005 | Arena Po | 320 | 380 | 1 | 10 | 5 | 22 | 246 | 381 | 2 | 9 | 2 | 164 |
| 006 | Badia Pavese | 83 | 92 | - | - | - | 5 | 75 | 94 | - | - | - | 41 |
| 007 | Bagnaria | 145 | 179 | - | 2 | 2 | 16 | 90 | 184 | - | 2 | 2 | 67 |
| 008 | Barbianello | 136 | 201 | 1 | 7 | 1 | 16 | 132 | 205 | - | 2 | 3 | 76 |
| 009 | Bascapè | 307 | 299 | - | 8 | 4 | 13 | 270 | 304 | 2 | 4 | 6 | 109 |
| 010 | Bastida de' Dossi | 41 | 48 | - | 1 | 3 | 4 | 23 | 47 | - | - | 2 | 20 |
| 011 | Bastida Pancarana | 198 | 252 | - | 3 | 2 | 19 | 139 | 257 | - | 2 | 3 | 94 |
| 012 | Battuda | 82 | 97 | - | 2 | - | 4 | 57 | 94 | - | 2 | - | 37 |
| 013 | Belgioioso | 1.059 | 1.302 | 6 | 9 | 17 | 71 | 897 | 1.300 | 6 | 16 | 13 | 504 |
| 014 | Beregardo | 423 | 579 | 3 | 15 | 8 | 35 | 361 | 578 | 2 | 7 | 6 | 203 |
| 015 | Borgarello | 211 | 247 | 2 | 6 | 1 | 14 | 160 | 248 | 1 | 4 | 4 | 91 |
| 016 | Borgo Priolo | 298 | 373 | 3 | 7 | 1 | 34 | 199 | 397 | 1 | 4 | 1 | 133 |
| 017 | Borgoratto Mormorolo | 89 | 128 | 2 | 1 | - | 11 | 67 | 135 | - | - | - | 65 |
| 018 | Borgo San Siro | 191 | 211 | 3 | 5 | 2 | 18 | 149 | 212 | 1 | 5 | 6 | 81 |
| 019 | Bornasco | 239 | 234 | 3 | 2 | 2 | 14 | 188 | 239 | 1 | 4 | 3 | 79 |
| 020 | Bosnasco | 142 | 148 | 1 | 4 | 2 | 16 | 84 | 148 | - | 2 | - | 50 |
| 021 | Brallo di Pregola | 281 | 283 | 1 | 1 | 1 | 33 | 153 | 283 | 4 | 4 | 2 | 142 |
| 022 | Breme | 216 | 244 | 1 | 3 | 3 | 19 | 146 | 245 | - | 3 | 2 | 121 |
| 023 | Bressana Bottarone | 612 | 822 | 1 | 12 | 7 | 47 | 521 | 814 | 3 | 20 | 10 | 290 |
| 024 | Broni | 1.954 | 2.519 | 17 | 47 | 32 | 164 | 1.696 | 2.534 | 18 | 67 | 41 | 1.023 |
| 025 | Calvignano | 37 | 38 | - | 1 | 1 | 2 | 21 | 36 | - | - | - | 16 |
| 026 | Campospinoso | 135 | 173 | 1 | 3 | 2 | 18 | 103 | 172 | - | 1 | 4 | 76 |
| 027 | Candia Lomellina | 306 | 447 | 2 | 9 | 3 | 27 | 228 | 447 | 3 | 13 | 10 | 212 |
| 028 | Canevino | 33 | 33 | - | - | - | 2 | 22 | 33 | - | - | 1 | 10 |
| 029 | Canneto Pavese | 271 | 324 | 3 | 8 | 3 | 29 | 213 | 321 | 2 | 2 | 3 | 150 |
| 030 | Carbonara al Ticino | 231 | 326 | 1 | 5 | 7 | 17 | 196 | 335 | 3 | 5 | 4 | 138 |
| 031 | Casanova Lonati | 99 | 102 | - | 2 | - | 4 | 65 | 103 | - | 1 | 2 | 44 |
| 032 | Casatisma | 196 | 215 | - | 6 | 1 | 13 | 133 | 206 | - | 2 | 2 | 76 |
| 033 | Casè Gerola | 471 | 686 | 1 | 13 | 7 | 30 | 467 | 697 | 2 | 9 | 13 | 226 |
| 034 | Casorate Primo | 1.242 | 1.536 | 6 | 27 | 19 | 70 | 1.012 | 1.557 | 10 | 26 | 18 | 454 |
| 035 | Cassolnovo | 1.106 | 1.384 | 6 | 24 | 18 | 115 | 911 | 1.398 | 6 | 30 | 20 | 565 |
| 036 | Castana | 144 | 183 | 3 | 1 | 4 | 13 | 125 | 192 | 3 | - | 4 | 105 |
| 037 | Casteggio | 1.458 | 1.902 | 11 | 32 | 11 | 109 | 1.160 | 1.926 | 17 | 24 | 18 | 636 |
| 038 | Castelletto di Branduzzo | 232 | 263 | 4 | 10 | 4 | 16 | 171 | 264 | - | 8 | 3 | 99 |
| 039 | Castello d'Agogna | 177 | 227 | 4 | 10 | 2 | 12 | 148 | 220 | 1 | 8 | 2 | 55 |
| 040 | Castelnovetto | 145 | 176 | - | 2 | 1 | 18 | 96 | 175 | 1 | 4 | 1 | 78 |
| 041 | Cava Manara | 971 | 1.256 | 7 | 24 | 17 | 59 | 738 | 1.245 | 5 | 22 | 17 | 369 |
| 042 | Cecima | 73 | 72 | 1 | 1 | 1 | 5 | 44 | 67 | - | 1 | - | 39 |
| 043 | Ceranova | 101 | 118 | - | 1 | 2 | 5 | 90 | 122 | - | 1 | - | 31 |
| 044 | Ceretto Lomellina | 46 | 64 | 2 | 1 | 3 | 5 | 28 | 67 | 2 | 1 | - | 22 |
| 045 | Cernago | 156 | 185 | - | 5 | 2 | 10 | 104 | 190 | 1 | 3 | - | 75 |
| 046 | Certosa di Pavia | 607 | 769 | 4 | 13 | 13 | 60 | 486 | 776 | 1 | 15 | 6 | 259 |
| 047 | Cervesina | 229 | 345 | 4 | 2 | 2 | 27 | 164 | 345 | 2 | 4 | 4 | 112 |
| 048 | Chignolo Po | 634 | 746 | 3 | 11 | 4 | 53 | 472 | 767 | 5 | 6 | 5 | 311 |
| 049 | Cigognola | 294 | 353 | 2 | 2 | 5 | 30 | 197 | 352 | 1 | 2 | 7 | 124 |
| 050 | Cilavegna | 787 | 1.112 | 1 | 22 | 10 | 91 | 730 | 1.124 | 5 | 27 | 11 | 502 |
| 051 | Codevilla | 175 | 240 | 5 | 4 | 2 | 31 | 160 | 241 | 5 | 3 | 5 | 113 |
| 052 | Confienza | 353 | 439 | 2 | 7 | 1 | 32 | 231 | 438 | - | 6 | 2 | 183 |
| 053 | Copiano | 304 | 357 | - | 10 | 5 | 18 | 250 | 356 | 1 | 5 | - | 108 |
| 054 | Corana | 169 | 220 | 2 | 2 | 1 | 14 | 116 | 221 | 2 | - | 1 | 116 |
| 055 | Cornale | 128 | 186 | - | 1 | 1 | 12 | 116 | 186 | - | 4 | 3 | 87 |
| 056 | Corteolona | 367 | 437 | 1 | 6 | 6 | 21 | 269 | 439 | 3 | 9 | 8 | 171 |
| 057 | Corvino San Quirico | 268 | 283 | - | 9 | 6 | 21 | 159 | 289 | - | 6 | 5 | 118 |
| 058 | Costa de' Nobili | 104 | 83 | - | 3 | 2 | 5 | 67 | 78 | - | - | 1 | 52 |
| 059 | Cozzo | 94 | 102 | 2 | 1 | 6 | 8 | 57 | 104 | - | 3 | 5 | 47 |
| 060 | Cura Carpignano | 276 | 327 | 1 | 6 | 9 | 15 | 215 | 321 | 2 | 6 | 4 | 88 |
| 061 | Dorno | 848 | 1.038 | 5 | 16 | 11 | 70 | 673 | 1.049 | 6 | 21 | 15 | 343 |
| 062 | Ferrera Erbognone | 253 | 289 | 1 | 5 | 3 | 16 | 177 | 288 | - | 6 | - | 127 |
| 063 | Filighera | 166 | 202 | - | 2 | 3 | 13 | 120 | 205 | 1 | 1 | 3 | 70 |
| 064 | Fortunago | 102 | 127 | 1 | 1 | 1 | 8 | 51 | 129 | - | - | - | 35 |
| 065 | Frascarolo | 266 | 336 | 4 | 3 | 3 | 24 | 215 | 341 | 2 | 7 | 1 | 133 |

Tavola 5.1 segue - Popolazione residente per sesso, stato civile e Comune

| COMUNI | MASCHI | | | | | | FEMMINE | | | | | | |
|--------|----------------------------|--------|----------------------------------|--------------------------|------------|--------|-----------|--------|----------------------------------|--------------------------|------------|--------|-------|
| | CONIUGATI | | | | | Vedovi | CONIUGATE | | | | | | |
| | Celibi | Totale | Di cui sepa- rati di fatto | Separati le- galmente | Divorziati | | Nubili | Totale | Di cui sepa- rate di fatto | Separate le- galmente | Divorziate | Vedove | |
| 066 | Gallivola | 45 | 48 | - | 2 | - | 5 | 33 | 49 | 2 | - | - | 22 |
| 067 | Gambarana | 53 | 84 | 3 | 2 | 2 | 6 | 52 | 82 | 1 | 2 | - | 26 |
| 068 | Gambolò | 1.626 | 1.956 | 14 | 36 | 17 | 112 | 1.248 | 1.956 | 7 | 46 | 25 | 632 |
| 069 | Garlasco | 1.929 | 2.403 | 18 | 60 | 32 | 153 | 1.547 | 2.425 | 14 | 71 | 52 | 900 |
| 070 | Genzone | 94 | 89 | 1 | 3 | 1 | 8 | 62 | 88 | - | - | 4 | 48 |
| 071 | Gerenzago | 176 | 196 | 1 | 3 | 1 | 13 | 132 | 194 | 1 | 1 | - | 60 |
| 072 | Giussago | 744 | 874 | 3 | 14 | 6 | 37 | 525 | 878 | 3 | 10 | 5 | 274 |
| 073 | Godiasco | 481 | 602 | 1 | 19 | 16 | 54 | 395 | 618 | 4 | 20 | 19 | 228 |
| 074 | Golferenzo | 53 | 67 | - | 2 | 3 | 6 | 42 | 66 | - | 1 | 1 | 27 |
| 075 | Gravellona Lomellina | 399 | 488 | 3 | 16 | 14 | 45 | 305 | 489 | 2 | 17 | 8 | 213 |
| 076 | Gropello Cairoli | 813 | 1.022 | 5 | 12 | 8 | 61 | 626 | 1.029 | 7 | 19 | 16 | 367 |
| 077 | Inverno e Monteleone | 253 | 247 | 1 | 3 | - | 16 | 157 | 253 | - | 3 | - | 119 |
| 078 | Landriano | 773 | 948 | 3 | 13 | 8 | 57 | 652 | 957 | 7 | 14 | 9 | 313 |
| 079 | Langosco | 86 | 107 | 1 | 2 | 1 | 17 | 74 | 109 | 2 | 2 | 5 | 46 |
| 080 | Lardirago | 205 | 237 | 3 | 1 | 3 | 15 | 153 | 234 | 3 | 4 | 6 | 113 |
| 081 | Linarolo | 386 | 457 | 1 | 10 | 5 | 22 | 293 | 463 | 2 | 6 | 4 | 200 |
| 082 | Lirio | 36 | 48 | - | - | - | 2 | 21 | 46 | - | 1 | - | 13 |
| 083 | Lomello | 469 | 610 | 3 | 13 | 7 | 43 | 373 | 619 | 3 | 13 | 7 | 238 |
| 084 | Lungavilla | 473 | 556 | 2 | 9 | 5 | 31 | 333 | 554 | 1 | 3 | 3 | 219 |
| 085 | Maghero | 281 | 322 | 3 | 6 | 5 | 12 | 207 | 324 | 4 | 3 | 5 | 138 |
| 086 | Marcignago | 316 | 382 | 2 | 5 | 1 | 27 | 233 | 384 | 1 | 10 | 2 | 108 |
| 087 | Marzano | 184 | 198 | 4 | 1 | 2 | 13 | 140 | 201 | 1 | 5 | 1 | 67 |
| 088 | Mede | 1.311 | 1.852 | 16 | 46 | 33 | 140 | 1.121 | 1.852 | 14 | 52 | 41 | 690 |
| 089 | Menconico | 149 | 140 | - | 1 | 1 | 18 | 77 | 141 | - | - | - | 64 |
| 090 | Mezzana Bigli | 255 | 295 | - | 8 | 2 | 25 | 182 | 298 | - | 4 | 3 | 174 |
| 091 | Mezzana Rabattono | 95 | 131 | 1 | 1 | - | 6 | 92 | 129 | - | - | 1 | 67 |
| 092 | Mezzanino | 269 | 370 | 2 | 6 | 4 | 24 | 210 | 369 | 2 | 8 | 4 | 145 |
| 093 | Miradolo Terme | 667 | 690 | 3 | 9 | 11 | 48 | 471 | 693 | 2 | 9 | 8 | 248 |
| 094 | Montaito Pavese | 214 | 279 | 2 | 3 | 1 | 16 | 165 | 275 | 3 | - | 1 | 94 |
| 095 | Montebello della Battaglia | 317 | 387 | 2 | 11 | 8 | 30 | 248 | 397 | 1 | 7 | 3 | 148 |
| 096 | Montecalvo Versiggia | 117 | 158 | 2 | 3 | 2 | 17 | 79 | 154 | 1 | 2 | 1 | 58 |
| 097 | Montescano | 73 | 92 | - | - | - | 12 | 64 | 91 | - | 2 | 1 | 43 |
| 098 | Montesegale | 89 | 81 | - | 1 | 1 | 7 | 45 | 95 | - | 1 | 1 | 44 |
| 099 | Monticelli Pavese | 137 | 164 | 2 | 2 | 3 | 17 | 118 | 163 | - | 4 | 3 | 72 |
| 100 | Montù Beccaria | 412 | 390 | 4 | 12 | 3 | 46 | 279 | 402 | 2 | 7 | 5 | 200 |
| 101 | Mornico Losana | 161 | 183 | 1 | 2 | 4 | 16 | 112 | 184 | 1 | - | 5 | 80 |
| 102 | Mortara | 2.535 | 3.624 | 30 | 76 | 61 | 255 | 2.379 | 3.622 | 27 | 82 | 64 | 1.395 |
| 103 | Nicorvo | 87 | 83 | - | 1 | - | 11 | 60 | 84 | - | 3 | 1 | 46 |
| 104 | Olevano di Lomellina | 132 | 178 | 1 | 1 | 4 | 18 | 116 | 182 | 1 | 4 | 7 | 87 |
| 105 | Oliva Gessi | 48 | 53 | 1 | - | - | 4 | 31 | 50 | - | - | - | 19 |
| 106 | Ottobiano | 197 | 278 | - | 2 | 2 | 24 | 170 | 279 | 1 | - | 1 | 139 |
| 107 | Palestro | 383 | 541 | 1 | 9 | 4 | 30 | 306 | 546 | 3 | 13 | 4 | 229 |
| 108 | Pancarana | 67 | 89 | 1 | 2 | 3 | 9 | 53 | 90 | - | 1 | 1 | 45 |
| 109 | Parona | 305 | 375 | 3 | 9 | 7 | 22 | 264 | 371 | 3 | 8 | 2 | 137 |
| 110 | Pavia | 14.966 | 19.028 | 98 | 420 | 361 | 1.023 | 13.730 | 19.346 | 115 | 600 | 592 | 6.896 |
| 111 | Pietra de' Giorgi | 199 | 225 | 3 | 6 | 2 | 24 | 143 | 219 | - | 3 | 2 | 98 |
| 112 | Pieve Albignola | 200 | 237 | 1 | 6 | 2 | 17 | 153 | 239 | 1 | 2 | 4 | 97 |
| 113 | Pieve del Cairo | 466 | 561 | - | 12 | 7 | 40 | 374 | 570 | 3 | 13 | 16 | 239 |
| 114 | Pieve Porto Morone | 566 | 665 | 5 | 5 | 6 | 45 | 418 | 661 | 3 | 9 | 10 | 265 |
| 115 | Pinarolo Po | 324 | 410 | 4 | 2 | 3 | 29 | 263 | 409 | 3 | 3 | 5 | 145 |
| 116 | Pizzale | 131 | 182 | - | 2 | - | 18 | 123 | 186 | - | 1 | 1 | 77 |
| 117 | Ponte Nizza | 184 | 244 | 3 | 2 | 4 | 21 | 124 | 234 | - | 1 | 3 | 82 |
| 118 | Portalbera | 225 | 308 | 1 | 4 | 1 | 25 | 177 | 303 | - | 2 | 4 | 111 |
| 119 | Rea | 117 | 130 | - | 6 | - | 11 | 100 | 136 | - | 2 | 1 | 61 |
| 120 | Redavalle | 182 | 262 | 2 | 7 | 3 | 30 | 162 | 260 | - | 8 | 1 | 104 |
| 121 | Retorbido | 208 | 289 | 1 | 2 | 1 | 26 | 138 | 288 | 2 | 8 | 4 | 114 |
| 122 | Rivanazzano | 789 | 987 | 2 | 27 | 26 | 72 | 659 | 990 | 4 | 33 | 27 | 367 |
| 123 | Robbio | 1.174 | 1.700 | 8 | 28 | 14 | 128 | 973 | 1.718 | 7 | 28 | 17 | 634 |
| 124 | Robecco Pavese | 130 | 162 | 6 | - | - | 11 | 94 | 158 | 5 | 1 | 1 | 46 |
| 125 | Rocca de' Giorgi | 32 | 32 | 1 | 1 | 1 | 3 | 22 | 28 | - | - | 1 | 10 |
| 126 | Rocca Susella | 48 | 57 | 1 | 1 | 2 | 13 | 21 | 55 | - | 1 | - | 26 |
| 127 | Rognano | 23 | 26 | - | - | 1 | 4 | 18 | 26 | - | 1 | - | 8 |
| 128 | Romagnese | 216 | 284 | 2 | 2 | 2 | 29 | 131 | 284 | 1 | 2 | 1 | 114 |
| 129 | Roncaro | 69 | 86 | - | 1 | - | 10 | 68 | 84 | 1 | 2 | 2 | 23 |
| 130 | Rosasco | 177 | 177 | 1 | 10 | - | 22 | 111 | 174 | - | 3 | 3 | 97 |

Tavola 5.1 segue - Popolazione residente per sesso, stato civile e Comune

| COMUNI | MASCHI | | | | | | FEMMINE | | | | | | |
|--------|------------------------------|---------------|--------------------------|---------------------|--------------|--------------|--------------|---------------|--------------------------|---------------------|--------------|--------------|---------------|
| | CONIUGATI | | | | | | CONIUGATE | | | | | | |
| | Celibi | Totale | Di cui separati di fatto | Separati legalmente | Divorziati | Vedovi | Nubili | Totale | Di cui separate di fatto | Separate legalmente | Divorziate | Vedove | |
| 131 | Roveskala | 213 | 237 | 2 | 3 | 1 | 23 | 141 | 237 | - | - | 1 | 143 |
| 132 | Ruino | 197 | 239 | 1 | - | 1 | 12 | 124 | 245 | 3 | 3 | 3 | 71 |
| 133 | San Cipriano Po | 75 | 109 | 1 | 1 | 2 | 9 | 59 | 106 | - | 3 | 1 | 47 |
| 134 | San Damiano al Colle | 188 | 188 | - | 1 | 1 | 22 | 125 | 189 | 1 | 1 | 3 | 104 |
| 135 | San Genesio ed Uniti | 592 | 760 | 2 | 10 | 7 | 33 | 469 | 767 | 2 | 12 | 12 | 211 |
| 136 | San Giorgio di Lomellina | 287 | 300 | 6 | 7 | 2 | 35 | 172 | 303 | 2 | 4 | 1 | 161 |
| 137 | San Martino Siccomario | 931 | 1.271 | 2 | 27 | 16 | 72 | 757 | 1.283 | 6 | 34 | 18 | 323 |
| 138 | Sannazzaro de' Burgondi | 1.133 | 1.479 | 9 | 31 | 8 | 70 | 985 | 1.501 | 13 | 37 | 14 | 485 |
| 139 | Santa Cristina e Bissone | 455 | 490 | 3 | 10 | 4 | 40 | 297 | 495 | 2 | 5 | 8 | 177 |
| 140 | Santa Giuletta | 338 | 440 | 3 | 10 | - | 28 | 282 | 450 | 5 | 6 | 4 | 162 |
| 141 | Sant'Alessio con Vialone | 83 | 89 | 1 | - | 1 | 3 | 73 | 88 | - | 2 | 1 | 22 |
| 142 | Santa Margherita di Staffora | 202 | 184 | - | 1 | 1 | 12 | 104 | 181 | - | 1 | - | 75 |
| 143 | Santa Maria della Versa | 545 | 644 | 2 | 9 | 6 | 57 | 431 | 660 | 4 | 11 | 2 | 258 |
| 144 | Sant'Angelo Lomellina | 152 | 181 | 1 | 1 | 2 | 19 | 115 | 171 | - | 3 | 1 | 66 |
| 145 | San Zenone al Po | 102 | 110 | 1 | 5 | 4 | 12 | 81 | 114 | 1 | 2 | 4 | 69 |
| 146 | Sartirana Lomellina | 361 | 495 | 4 | 4 | 2 | 45 | 262 | 505 | 4 | 4 | 6 | 254 |
| 147 | Scaldasole | 151 | 219 | - | 3 | 1 | 12 | 145 | 218 | 1 | 3 | 4 | 76 |
| 148 | Semiana | 58 | 50 | 1 | 4 | 2 | 8 | 42 | 50 | - | 2 | 3 | 38 |
| 149 | Silvano Pietra | 150 | 163 | 1 | 1 | 1 | 17 | 111 | 160 | - | 2 | 1 | 77 |
| 150 | Siziano | 891 | 1.059 | 8 | 25 | 20 | 48 | 662 | 1.075 | 9 | 26 | 17 | 296 |
| 151 | Sommo | 204 | 238 | 1 | - | 3 | 9 | 149 | 240 | 1 | 1 | 1 | 72 |
| 152 | Spessa | 108 | 112 | 1 | 5 | - | 10 | 69 | 115 | - | 3 | 4 | 42 |
| 153 | Stradella | 2.318 | 2.840 | 10 | 57 | 29 | 173 | 1.829 | 2.895 | 26 | 74 | 46 | 1.067 |
| 154 | Suardi | 116 | 185 | - | 3 | 2 | 16 | 98 | 195 | 2 | 2 | 1 | 80 |
| 155 | Torrazza Coste | 268 | 365 | 1 | 3 | 12 | 21 | 210 | 367 | 4 | 8 | 3 | 143 |
| 156 | Torre Beretti e Castellaro | 144 | 148 | 2 | 5 | 2 | 9 | 122 | 149 | - | 5 | 2 | 63 |
| 157 | Torre d'Arese | 93 | 75 | - | 3 | - | 6 | 59 | 71 | 2 | 2 | 1 | 53 |
| 158 | Torre de' Negri | 84 | 96 | - | - | - | 7 | 55 | 96 | - | 1 | - | 31 |
| 159 | Torre d'Isola | 282 | 354 | 10 | 2 | 4 | 16 | 231 | 354 | 7 | - | 5 | 86 |
| 160 | Torrevecchia Pia | 334 | 416 | 2 | 8 | 4 | 19 | 302 | 418 | 1 | 8 | 6 | 119 |
| 161 | Torricella Verzate | 144 | 183 | - | 2 | 1 | 13 | 125 | 189 | 2 | 1 | - | 72 |
| 162 | Travacò Siccomario | 694 | 905 | 2 | 14 | 16 | 45 | 583 | 923 | 3 | 18 | 14 | 213 |
| 163 | Trivolzio | 243 | 274 | 3 | 2 | 3 | 27 | 160 | 281 | - | 4 | 4 | 86 |
| 164 | Tromello | 630 | 787 | - | 16 | 14 | 46 | 482 | 798 | 1 | 17 | 16 | 317 |
| 165 | Trovo | 129 | 135 | 1 | 3 | 1 | 9 | 102 | 136 | 1 | 2 | 1 | 43 |
| 166 | Val di Nizza | 167 | 195 | - | 5 | 4 | 15 | 105 | 200 | 2 | 4 | 4 | 83 |
| 167 | Valeggio | 59 | 52 | - | - | 2 | 9 | 39 | 53 | 1 | - | - | 40 |
| 168 | Valle Lomellina | 428 | 573 | - | 9 | 5 | 37 | 371 | 582 | 5 | 6 | 7 | 266 |
| 169 | Valle Salimbene | 268 | 337 | 2 | 7 | 2 | 12 | 185 | 338 | - | 5 | 6 | 91 |
| 170 | Valverde | 98 | 94 | - | - | - | 13 | 48 | 95 | 1 | - | - | 51 |
| 171 | Varzi | 789 | 952 | 2 | 21 | 14 | 76 | 598 | 984 | 1 | 16 | 11 | 392 |
| 172 | Velegno Lomellina | 28 | 32 | - | - | - | 3 | 19 | 33 | - | - | - | 7 |
| 173 | Vellezzo Bellini | 271 | 330 | 2 | 4 | 5 | 17 | 190 | 332 | 2 | 6 | 3 | 110 |
| 174 | Verretto | 67 | 77 | 2 | 3 | - | 8 | 49 | 78 | - | - | - | 32 |
| 175 | Verrua Po | 253 | 328 | 3 | 4 | 3 | 26 | 204 | 331 | - | 1 | - | 142 |
| 176 | Vidigulfo | 657 | 803 | 7 | 16 | 12 | 41 | 573 | 818 | 5 | 14 | 5 | 260 |
| 177 | Vigevano | 11.550 | 15.708 | 100 | 376 | 238 | 833 | 9.834 | 15.755 | 126 | 479 | 345 | 5.266 |
| 178 | Villa Biscossi | 17 | 22 | 1 | 1 | - | 2 | 16 | 21 | - | 1 | 1 | 6 |
| 179 | Villanova d'Ardenghi | 146 | 173 | - | 1 | 3 | 8 | 99 | 179 | 1 | 2 | 3 | 69 |
| 180 | Villanterio | 471 | 588 | 9 | 10 | 5 | 32 | 384 | 585 | 3 | 8 | 2 | 245 |
| 181 | Vistarino | 250 | 257 | 2 | 4 | 3 | 8 | 177 | 255 | 2 | 4 | 6 | 80 |
| 182 | Voghera | 7.820 | 10.439 | 66 | 219 | 135 | 581 | 6.637 | 10.559 | 87 | 309 | 233 | 3.551 |
| 183 | Volpara | 25 | 38 | - | - | - | 4 | 26 | 41 | - | 1 | 1 | 13 |
| 184 | Zavattarello | 238 | 319 | 6 | 5 | 3 | 27 | 165 | 316 | 1 | 3 | 5 | 140 |
| 185 | Zeccone | 195 | 238 | - | 2 | - | 20 | 145 | 240 | - | 1 | 1 | 74 |
| 186 | Zeme | 215 | 318 | 1 | 4 | 4 | 20 | 157 | 321 | 4 | 3 | 6 | 139 |
| 187 | Zenevredo | 76 | 102 | - | 2 | - | 6 | 57 | 102 | - | 1 | - | 32 |
| 188 | Zerbo | 94 | 112 | 1 | 2 | 2 | 10 | 98 | 113 | - | - | 1 | 52 |
| 189 | Zerbolò | 256 | 304 | 1 | 5 | 7 | 11 | 190 | 305 | 3 | 6 | 2 | 117 |
| 190 | Zinasco | 544 | 729 | 3 | 9 | 3 | 48 | 449 | 728 | 3 | 5 | 8 | 245 |
| | TOTALE | 97.975 | 124.577 | 719 | 2.434 | 1.651 | 7.791 | 80.209 | 125.637 | 762 | 2.824 | 2.204 | 45.596 |

Tavola 5.2 - Popolazione residente per classe di età, sesso e Comune

| COMUNI | CLASSI DI ETÀ (anni) | | | | | | | | | | Totale | |
|--------|--------------------------|-----|-------|-------|-------|-------|-------|-------|-------|----------|--------|-------|
| | Meno di 5 | 5-9 | 10-14 | 15-24 | 25-34 | 35-44 | 45-54 | 55-64 | 65-74 | 75 e più | | |
| MASCHI | | | | | | | | | | | | |
| 001 | Alagna | 23 | 17 | 11 | 40 | 62 | 51 | 42 | 52 | 31 | 16 | 345 |
| 002 | Albaredo Arnaboldi | 2 | 5 | 3 | 13 | 11 | 17 | 12 | 20 | 11 | 10 | 104 |
| 003 | Albonese | 9 | 7 | 12 | 34 | 37 | 38 | 21 | 32 | 22 | 20 | 232 |
| 004 | Albuzzano | 51 | 41 | 49 | 118 | 155 | 149 | 118 | 132 | 73 | 66 | 952 |
| 005 | Arena Po | 35 | 32 | 27 | 85 | 110 | 85 | 103 | 107 | 81 | 72 | 737 |
| 006 | Badia Pavese | 2 | 8 | 16 | 22 | 30 | 21 | 29 | 23 | 19 | 10 | 180 |
| 007 | Bagnaria | 8 | 11 | 16 | 40 | 31 | 38 | 40 | 58 | 54 | 48 | 344 |
| 008 | Barbianello | 8 | 12 | 21 | 40 | 50 | 52 | 39 | 49 | 55 | 35 | 361 |
| 009 | Bascapè | 28 | 16 | 39 | 98 | 115 | 113 | 88 | 65 | 46 | 23 | 631 |
| 010 | Bastida de' Dossi | 5 | 8 | 2 | 15 | 8 | 20 | 4 | 12 | 16 | 7 | 97 |
| 011 | Bastida Pancarana | 18 | 13 | 21 | 57 | 74 | 58 | 69 | 68 | 37 | 59 | 474 |
| 012 | Battuda | 11 | 4 | 8 | 32 | 27 | 38 | 14 | 23 | 19 | 9 | 185 |
| 013 | Belgioioso | 89 | 96 | 110 | 374 | 396 | 349 | 367 | 334 | 210 | 133 | 2.458 |
| 014 | Beregardo | 43 | 50 | 50 | 149 | 183 | 158 | 140 | 159 | 81 | 47 | 1.060 |
| 015 | Borgarello | 20 | 32 | 25 | 67 | 81 | 81 | 61 | 55 | 35 | 22 | 479 |
| 016 | Borgo Priolo | 28 | 23 | 31 | 87 | 92 | 99 | 95 | 84 | 88 | 86 | 713 |
| 017 | Borghetto Mormorolo | 5 | 6 | 10 | 13 | 39 | 22 | 27 | 31 | 40 | 36 | 229 |
| 018 | Borgo San Siro | 15 | 12 | 21 | 63 | 61 | 65 | 57 | 63 | 40 | 30 | 427 |
| 019 | Bornasco | 24 | 29 | 33 | 49 | 72 | 97 | 71 | 54 | 37 | 25 | 491 |
| 020 | Bosnasco | 10 | 12 | 9 | 45 | 45 | 34 | 41 | 45 | 36 | 35 | 312 |
| 021 | Brallo di Pregola | 7 | 12 | 32 | 52 | 66 | 53 | 71 | 115 | 102 | 89 | 599 |
| 022 | Breme | 21 | 11 | 29 | 61 | 48 | 72 | 53 | 79 | 61 | 50 | 485 |
| 023 | Bressana Bottarone | 54 | 46 | 71 | 205 | 256 | 219 | 207 | 207 | 136 | 99 | 1.500 |
| 024 | Broni | 149 | 157 | 207 | 660 | 730 | 627 | 630 | 749 | 472 | 335 | 4.716 |
| 025 | Calvignano | 2 | 5 | 5 | 10 | 8 | 14 | 14 | 8 | 5 | 8 | 79 |
| 026 | Campospinoso | 9 | 11 | 18 | 48 | 40 | 46 | 45 | 47 | 35 | 32 | 331 |
| 027 | Candia Lomellina | 22 | 26 | 33 | 101 | 110 | 104 | 103 | 134 | 88 | 71 | 792 |
| 028 | Canevino | - | 2 | 2 | 7 | 9 | 6 | 10 | 16 | 11 | 5 | 68 |
| 029 | Canneto Pavese | 18 | 20 | 22 | 79 | 85 | 87 | 77 | 103 | 80 | 64 | 635 |
| 030 | Carbonara al Ticino | 21 | 19 | 34 | 89 | 80 | 78 | 93 | 76 | 49 | 47 | 586 |
| 031 | Casanova Lonati | 4 | 9 | 17 | 29 | 30 | 33 | 33 | 22 | 16 | 14 | 207 |
| 032 | Casatisma | 20 | 16 | 20 | 59 | 72 | 71 | 45 | 50 | 50 | 28 | 431 |
| 033 | Casei Gerola | 54 | 46 | 51 | 187 | 167 | 184 | 180 | 155 | 102 | 81 | 1.207 |
| 034 | Casorate Primo | 163 | 154 | 164 | 424 | 543 | 496 | 369 | 307 | 175 | 99 | 2.894 |
| 035 | Cassolnovo | 109 | 117 | 129 | 349 | 443 | 381 | 371 | 358 | 208 | 182 | 2.647 |
| 036 | Castana | 6 | 11 | 10 | 37 | 45 | 38 | 49 | 49 | 53 | 47 | 345 |
| 037 | Casteggio | 149 | 131 | 169 | 460 | 501 | 518 | 459 | 506 | 320 | 299 | 3.512 |
| 038 | Castelletto di Branduzzo | 19 | 26 | 32 | 71 | 80 | 80 | 68 | 74 | 39 | 36 | 525 |
| 039 | Castello d'Agogna | 19 | 23 | 19 | 62 | 84 | 70 | 55 | 53 | 30 | 13 | 428 |
| 040 | Castelnovetto | 9 | 16 | 22 | 37 | 51 | 33 | 49 | 46 | 39 | 40 | 342 |
| 041 | Cava Manara | 116 | 107 | 136 | 299 | 379 | 369 | 339 | 304 | 171 | 107 | 2.327 |
| 042 | Cecima | 2 | 3 | 9 | 16 | 14 | 21 | 17 | 21 | 26 | 23 | 152 |
| 043 | Ceranova | 11 | 13 | 15 | 32 | 37 | 34 | 38 | 24 | 13 | 10 | 227 |
| 044 | Ceretto Lomellina | 2 | 2 | 7 | 18 | 11 | 19 | 11 | 22 | 14 | 13 | 119 |
| 045 | Cernago | 16 | 9 | 15 | 49 | 53 | 43 | 50 | 61 | 35 | 27 | 358 |
| 046 | Certosa di Pavia | 70 | 68 | 68 | 193 | 238 | 239 | 202 | 183 | 134 | 67 | 1.462 |
| 047 | Cervesina | 24 | 18 | 23 | 74 | 84 | 77 | 78 | 92 | 66 | 69 | 605 |
| 048 | Chignolo Po | 74 | 59 | 69 | 208 | 238 | 189 | 184 | 201 | 129 | 97 | 1.448 |
| 049 | Cigognola | 16 | 25 | 39 | 92 | 77 | 94 | 104 | 90 | 78 | 69 | 684 |
| 050 | Cilavegna | 78 | 102 | 110 | 253 | 289 | 327 | 267 | 252 | 182 | 162 | 2.022 |
| 051 | Codevilla | 13 | 10 | 20 | 53 | 44 | 55 | 66 | 79 | 53 | 59 | 452 |
| 052 | Confienza | 36 | 41 | 39 | 106 | 111 | 114 | 117 | 122 | 86 | 60 | 832 |
| 053 | Copiano | 32 | 23 | 46 | 106 | 114 | 98 | 109 | 87 | 52 | 27 | 694 |
| 054 | Corana | 17 | 12 | 22 | 52 | 54 | 61 | 45 | 57 | 41 | 45 | 406 |
| 055 | Cornale | 10 | 15 | 22 | 33 | 40 | 58 | 34 | 44 | 39 | 33 | 328 |
| 056 | Corteolona | 35 | 37 | 47 | 111 | 146 | 125 | 117 | 108 | 64 | 47 | 837 |
| 057 | Corvino San Quirico | 16 | 23 | 32 | 80 | 68 | 88 | 70 | 89 | 64 | 57 | 587 |
| 058 | Costa de' Nobili | 4 | 5 | 12 | 33 | 26 | 32 | 34 | 23 | 21 | 7 | 197 |
| 059 | Cozzo | 9 | 8 | 4 | 22 | 31 | 26 | 27 | 36 | 24 | 24 | 211 |
| 060 | Cura Carpignano | 29 | 32 | 40 | 89 | 108 | 108 | 83 | 74 | 39 | 31 | 633 |
| 061 | Dorno | 90 | 97 | 96 | 277 | 324 | 292 | 267 | 257 | 161 | 122 | 1.983 |
| 062 | Ferrera Erbognone | 24 | 35 | 28 | 78 | 96 | 80 | 71 | 84 | 38 | 32 | 566 |
| 063 | Filighera | 22 | 24 | 15 | 52 | 48 | 66 | 49 | 53 | 36 | 21 | 386 |
| 064 | Fortunago | 2 | 7 | 7 | 24 | 16 | 30 | 23 | 34 | 46 | 50 | 239 |

Tavola 5.2 segue - Popolazione residente per classe di età, sesso e Comune

| COMUNI | CLASSI DI ETÀ (anni) | | | | | | | | | | Totale | |
|--------|----------------------------|-------|-------|-------|-------|-------|-------|-------|-------|----------|--------|--------|
| | Meno di 5 | 5-9 | 10-14 | 15-24 | 25-34 | 35-44 | 45-54 | 55-64 | 65-74 | 75 e più | | |
| MASCHI | | | | | | | | | | | | |
| 065 | Frascarolo | 23 | 18 | 39 | 78 | 99 | 89 | 90 | 84 | 55 | 57 | 632 |
| 066 | Galliavola | 2 | 7 | 4 | 15 | 21 | 18 | 9 | 8 | 12 | 4 | 100 |
| 067 | Gambarana | 6 | 5 | 4 | 12 | 21 | 13 | 20 | 24 | 24 | 18 | 147 |
| 068 | Gambolò | 147 | 186 | 206 | 591 | 611 | 571 | 542 | 438 | 252 | 203 | 3.747 |
| 069 | Gariasco | 169 | 163 | 230 | 654 | 701 | 687 | 672 | 624 | 402 | 275 | 4.577 |
| 070 | Genzone | 3 | 13 | 13 | 27 | 22 | 34 | 28 | 27 | 14 | 14 | 195 |
| 071 | Gerenzago | 17 | 19 | 21 | 61 | 73 | 49 | 55 | 47 | 31 | 16 | 389 |
| 072 | Giussago | 92 | 83 | 90 | 258 | 284 | 242 | 242 | 214 | 102 | 68 | 1.675 |
| 073 | Godiasco | 28 | 27 | 51 | 149 | 185 | 152 | 157 | 190 | 121 | 112 | 1.172 |
| 074 | Gofferenzo | 3 | 3 | 6 | 13 | 12 | 13 | 24 | 25 | 14 | 18 | 131 |
| 075 | Gravellona Lomellina | 27 | 32 | 56 | 119 | 154 | 124 | 150 | 143 | 77 | 80 | 962 |
| 076 | Gropello Cairoli | 87 | 85 | 105 | 236 | 332 | 297 | 250 | 270 | 147 | 107 | 1.916 |
| 077 | Inverno e Monteleone | 19 | 18 | 20 | 77 | 87 | 74 | 72 | 76 | 46 | 30 | 519 |
| 078 | Landriano | 78 | 92 | 108 | 254 | 311 | 289 | 253 | 211 | 130 | 73 | 1.799 |
| 079 | Langosco | 5 | 5 | 8 | 8 | 30 | 29 | 13 | 34 | 44 | 37 | 213 |
| 080 | Lardirago | 15 | 11 | 27 | 68 | 87 | 60 | 62 | 67 | 34 | 30 | 461 |
| 081 | Linarolo | 43 | 30 | 56 | 114 | 142 | 124 | 112 | 132 | 77 | 50 | 880 |
| 082 | Lirio | 1 | 2 | 3 | 12 | 12 | 8 | 9 | 18 | 12 | 9 | 86 |
| 083 | Lomello | 33 | 40 | 66 | 162 | 170 | 152 | 185 | 164 | 84 | 86 | 1.142 |
| 084 | Lungavilla | 33 | 34 | 64 | 149 | 155 | 154 | 157 | 149 | 102 | 77 | 1.074 |
| 085 | Maghermo | 22 | 34 | 35 | 99 | 108 | 91 | 94 | 74 | 44 | 25 | 626 |
| 086 | Marcignago | 37 | 22 | 48 | 95 | 108 | 118 | 110 | 93 | 53 | 47 | 731 |
| 087 | Marzano | 14 | 15 | 15 | 63 | 61 | 62 | 63 | 51 | 28 | 26 | 398 |
| 088 | Mede | 115 | 146 | 172 | 439 | 507 | 503 | 469 | 450 | 325 | 256 | 3.382 |
| 089 | Menconico | 6 | 5 | 12 | 36 | 31 | 35 | 32 | 51 | 62 | 39 | 309 |
| 090 | Mezzana Bigli | 15 | 22 | 22 | 83 | 74 | 80 | 72 | 91 | 63 | 63 | 585 |
| 091 | Mezzana Rabattone | 9 | 8 | 18 | 29 | 27 | 33 | 43 | 35 | 12 | 19 | 233 |
| 092 | Mezzanino | 17 | 18 | 30 | 92 | 114 | 86 | 110 | 99 | 50 | 57 | 673 |
| 093 | Miradolo Terme | 57 | 52 | 57 | 210 | 228 | 206 | 186 | 229 | 111 | 89 | 1.425 |
| 094 | Montalto Pavese | 10 | 14 | 16 | 59 | 55 | 61 | 82 | 85 | 69 | 62 | 513 |
| 095 | Montebello della Battaglia | 21 | 29 | 34 | 91 | 111 | 105 | 108 | 113 | 78 | 63 | 753 |
| 096 | Montecalvo Versiggia | 8 | 7 | 11 | 28 | 35 | 35 | 37 | 53 | 35 | 48 | 297 |
| 097 | Montescano | 7 | 2 | 5 | 27 | 22 | 23 | 24 | 30 | 20 | 17 | 177 |
| 098 | Montesegale | 2 | 2 | 2 | 17 | 25 | 21 | 15 | 45 | 27 | 23 | 179 |
| 099 | Monticelli Pavese | 15 | 8 | 20 | 42 | 46 | 39 | 50 | 43 | 32 | 28 | 323 |
| 100 | Montù Beccaria | 19 | 25 | 29 | 104 | 115 | 114 | 101 | 117 | 142 | 97 | 863 |
| 101 | Mornico Losana | 7 | 12 | 20 | 45 | 44 | 39 | 49 | 62 | 45 | 43 | 366 |
| 102 | Mortara | 262 | 249 | 293 | 856 | 1.048 | 985 | 946 | 933 | 548 | 431 | 6.551 |
| 103 | Nicorvo | 4 | 9 | 8 | 29 | 29 | 24 | 24 | 22 | 17 | 16 | 182 |
| 104 | Olevano di Lomellina | 14 | 8 | 10 | 35 | 65 | 44 | 42 | 54 | 31 | 30 | 333 |
| 105 | Oliva Gessi | 3 | 5 | 7 | 9 | 16 | 14 | 11 | 18 | 12 | 10 | 105 |
| 106 | Ottobiano | 18 | 13 | 23 | 74 | 64 | 67 | 68 | 74 | 51 | 51 | 503 |
| 107 | Palestro | 34 | 43 | 47 | 129 | 148 | 125 | 137 | 145 | 93 | 66 | 967 |
| 108 | Pancarana | 7 | 3 | 7 | 17 | 29 | 22 | 22 | 29 | 17 | 17 | 170 |
| 109 | Parona | 27 | 25 | 41 | 107 | 112 | 119 | 96 | 97 | 51 | 43 | 718 |
| 110 | Pavia | 1.351 | 1.303 | 1.608 | 5.109 | 6.003 | 5.152 | 4.980 | 5.025 | 3.393 | 1.874 | 35.798 |
| 111 | Pietra de' Giorgi | 15 | 8 | 18 | 42 | 69 | 57 | 44 | 91 | 56 | 56 | 456 |
| 112 | Pieve Albignola | 21 | 24 | 18 | 54 | 73 | 62 | 64 | 71 | 39 | 36 | 462 |
| 113 | Pieve del Cairo | 42 | 44 | 46 | 150 | 167 | 154 | 148 | 137 | 98 | 100 | 1.086 |
| 114 | Pieve Porto Morone | 53 | 47 | 51 | 166 | 192 | 173 | 185 | 196 | 131 | 93 | 1.287 |
| 115 | Pinarolo Po | 15 | 36 | 39 | 97 | 113 | 104 | 106 | 119 | 74 | 65 | 768 |
| 116 | Pizzale | 8 | 10 | 12 | 39 | 41 | 37 | 40 | 60 | 40 | 46 | 333 |
| 117 | Ponte Nizza | 13 | 15 | 22 | 33 | 68 | 64 | 52 | 61 | 58 | 69 | 455 |
| 118 | Portalbera | 30 | 28 | 18 | 58 | 101 | 80 | 71 | 70 | 63 | 44 | 563 |
| 119 | Rea | 8 | 12 | 11 | 34 | 43 | 29 | 31 | 41 | 32 | 23 | 264 |
| 120 | Redavalle | 11 | 15 | 21 | 43 | 69 | 62 | 74 | 71 | 53 | 65 | 484 |
| 121 | Retorbido | 23 | 17 | 22 | 60 | 67 | 73 | 60 | 67 | 62 | 75 | 526 |
| 122 | Rivanazzano | 63 | 69 | 94 | 228 | 316 | 286 | 256 | 240 | 181 | 168 | 1.901 |
| 123 | Robbio | 99 | 104 | 136 | 421 | 446 | 450 | 425 | 457 | 272 | 234 | 3.044 |
| 124 | Robecco Pavese | 6 | 8 | 11 | 45 | 41 | 39 | 44 | 38 | 28 | 43 | 303 |
| 125 | Rocca de' Giorgi | 2 | - | 3 | 7 | 10 | 11 | 7 | 11 | 14 | 4 | 69 |
| 126 | Rocca Susella | 1 | 4 | 3 | 11 | 17 | 9 | 10 | 23 | 25 | 18 | 121 |
| 127 | Rognano | 2 | 3 | 4 | 7 | 11 | 7 | 5 | 7 | 7 | 1 | 54 |
| 128 | Romagnese | 13 | 9 | 17 | 43 | 47 | 58 | 54 | 86 | 92 | 114 | 533 |
| 129 | Roncaro | 9 | 13 | 11 | 13 | 29 | 37 | 21 | 17 | 10 | 6 | 166 |

Tavola 5.2 segue - Popolazione residente per classe di età, sesso e Comune

| COMUNI | CLASSI DI ETÀ (anni) | | | | | | | | | | Totale |
|----------------------------------|----------------------|--------------|---------------|---------------|---------------|---------------|---------------|---------------|---------------|---------------|----------------|
| | Meno di 5 | 5-9 | 10-14 | 15-24 | 25-34 | 35-44 | 45-54 | 55-64 | 65-74 | 75 e più | |
| MASCHI | | | | | | | | | | | |
| 130 Rosasco | 10 | 12 | 16 | 46 | 43 | 45 | 52 | 63 | 52 | 47 | 386 |
| 131 Rovescala | 12 | 13 | 18 | 61 | 51 | 51 | 57 | 93 | 58 | 63 | 477 |
| 132 Ruino | 10 | 16 | 22 | 35 | 50 | 60 | 51 | 79 | 61 | 65 | 449 |
| 133 San Cipriano Po | 4 | 7 | 10 | 20 | 33 | 28 | 23 | 28 | 21 | 22 | 196 |
| 134 San Damiano al Colle | 11 | 15 | 17 | 45 | 51 | 44 | 52 | 64 | 56 | 45 | 400 |
| 135 San Genesio ed Uniti | 65 | 56 | 85 | 228 | 201 | 230 | 218 | 170 | 98 | 51 | 1.402 |
| 136 San Giorgio di Lomellina | 19 | 22 | 30 | 89 | 79 | 96 | 87 | 85 | 69 | 55 | 631 |
| 137 San Martino Siccomario | 103 | 122 | 128 | 335 | 369 | 397 | 322 | 294 | 155 | 92 | 2.317 |
| 138 Sannazzaro de' Burgondi | 120 | 119 | 150 | 389 | 493 | 378 | 384 | 347 | 206 | 135 | 2.721 |
| 139 Santa Cristina e Bissone | 45 | 35 | 52 | 150 | 164 | 134 | 141 | 131 | 87 | 60 | 999 |
| 140 Santa Gioletta | 23 | 34 | 40 | 94 | 119 | 96 | 111 | 129 | 102 | 68 | 816 |
| 141 Sant'Alessio con Vialone | 10 | 11 | 8 | 28 | 24 | 27 | 26 | 19 | 18 | 5 | 176 |
| 142 Santa Margherita di Staffora | 7 | 10 | 13 | 43 | 44 | 49 | 57 | 65 | 54 | 58 | 400 |
| 143 Santa Maria della Versa | 33 | 47 | 45 | 178 | 173 | 166 | 172 | 190 | 137 | 120 | 1.261 |
| 144 Sant'Angelo Lomellina | 20 | 14 | 10 | 56 | 63 | 50 | 43 | 41 | 28 | 30 | 355 |
| 145 San Zenone al Po | 7 | 8 | 5 | 25 | 34 | 40 | 34 | 37 | 19 | 24 | 233 |
| 146 Sartirana Lomellina | 36 | 29 | 45 | 110 | 142 | 113 | 122 | 136 | 92 | 82 | 907 |
| 147 Scaldasole | 12 | 11 | 25 | 54 | 55 | 52 | 66 | 58 | 31 | 22 | 386 |
| 148 Semiana | 6 | 2 | 3 | 13 | 14 | 17 | 20 | 18 | 17 | 12 | 122 |
| 149 Silvano Pietra | 8 | 15 | 19 | 41 | 47 | 50 | 42 | 45 | 31 | 34 | 332 |
| 150 Sizzano | 106 | 103 | 92 | 329 | 364 | 365 | 275 | 225 | 121 | 63 | 2.043 |
| 151 Sommo | 15 | 19 | 18 | 72 | 79 | 62 | 59 | 60 | 42 | 28 | 454 |
| 152 Spessa | 5 | 11 | 17 | 34 | 34 | 36 | 38 | 24 | 19 | 17 | 235 |
| 153 Stradella | 180 | 188 | 256 | 814 | 865 | 788 | 734 | 720 | 511 | 361 | 5.417 |
| 154 Suardi | 12 | 13 | 19 | 35 | 30 | 42 | 45 | 40 | 50 | 36 | 322 |
| 155 Torrazza Coste | 15 | 23 | 34 | 68 | 101 | 90 | 106 | 97 | 61 | 74 | 669 |
| 156 Torre Beretti e Castellaro | 12 | 11 | 11 | 57 | 47 | 40 | 49 | 46 | 22 | 13 | 308 |
| 157 Torre d'Arese | 6 | 9 | 4 | 31 | 24 | 34 | 19 | 29 | 13 | 8 | 177 |
| 158 Torre de' Negri | 9 | 11 | 7 | 24 | 25 | 28 | 24 | 33 | 15 | 11 | 187 |
| 159 Torre d'Isola | 28 | 34 | 33 | 87 | 118 | 101 | 91 | 96 | 38 | 32 | 658 |
| 160 Torrevecchia Pia | 42 | 37 | 37 | 104 | 154 | 132 | 94 | 91 | 62 | 28 | 781 |
| 161 Torricella Verzate | 7 | 12 | 12 | 41 | 50 | 42 | 54 | 56 | 33 | 36 | 343 |
| 162 Travacò Siccomario | 66 | 72 | 93 | 243 | 271 | 294 | 258 | 197 | 104 | 76 | 1.674 |
| 163 Trivolzio | 28 | 25 | 40 | 76 | 78 | 88 | 71 | 63 | 49 | 31 | 549 |
| 164 Tromello | 66 | 63 | 70 | 194 | 239 | 226 | 203 | 218 | 130 | 84 | 1.493 |
| 165 Trovo | 9 | 15 | 24 | 44 | 35 | 45 | 41 | 30 | 20 | 14 | 277 |
| 166 Val di Nizza | 7 | 13 | 18 | 44 | 45 | 44 | 39 | 56 | 65 | 55 | 386 |
| 167 Valeggio | 3 | 5 | 3 | 16 | 17 | 16 | 20 | 13 | 15 | 14 | 122 |
| 168 Valle Lomellina | 35 | 41 | 67 | 148 | 129 | 146 | 157 | 135 | 101 | 93 | 1.052 |
| 169 Valle Salimbene | 25 | 40 | 42 | 90 | 108 | 106 | 86 | 69 | 34 | 26 | 626 |
| 170 Valverde | 2 | 4 | 4 | 15 | 25 | 22 | 17 | 45 | 33 | 38 | 205 |
| 171 Varzi | 55 | 65 | 76 | 227 | 227 | 219 | 230 | 286 | 237 | 230 | 1.852 |
| 172 Velezzo Lomellina | 2 | 2 | 7 | 10 | 11 | 11 | 6 | 8 | 2 | 4 | 63 |
| 173 Vellezzo Bellini | 42 | 21 | 26 | 81 | 106 | 87 | 91 | 88 | 50 | 35 | 627 |
| 174 Verretto | 7 | 4 | 11 | 21 | 16 | 28 | 16 | 16 | 13 | 23 | 155 |
| 175 Verrua Po | 14 | 15 | 33 | 75 | 76 | 89 | 92 | 100 | 60 | 60 | 614 |
| 176 Viduggio | 75 | 77 | 75 | 211 | 268 | 238 | 218 | 192 | 106 | 69 | 1.529 |
| 177 Vigevano | 1.128 | 1.145 | 1.432 | 4.260 | 4.751 | 3.980 | 4.236 | 4.004 | 2.307 | 1.462 | 28.705 |
| 178 Villa Biscossi | 3 | 1 | 1 | 3 | 8 | 8 | 4 | 7 | 5 | 2 | 42 |
| 179 Villanova d'Ardenghi | 16 | 16 | 14 | 49 | 48 | 44 | 52 | 44 | 26 | 22 | 331 |
| 180 Villanterio | 41 | 45 | 52 | 160 | 174 | 184 | 146 | 155 | 93 | 56 | 1.106 |
| 181 Vistarino | 32 | 26 | 19 | 80 | 101 | 73 | 71 | 66 | 29 | 25 | 522 |
| 182 Voghera | 700 | 676 | 906 | 2.679 | 2.956 | 2.792 | 2.766 | 2.641 | 1.738 | 1.340 | 19.194 |
| 183 Volpara | 2 | - | 1 | 4 | 8 | 7 | 6 | 8 | 18 | 13 | 67 |
| 184 Zavattarello | 11 | 25 | 22 | 75 | 57 | 62 | 84 | 94 | 77 | 85 | 592 |
| 185 Zeccone | 28 | 22 | 21 | 58 | 81 | 69 | 60 | 65 | 32 | 19 | 455 |
| 186 Zeme | 17 | 26 | 23 | 66 | 73 | 76 | 74 | 94 | 58 | 54 | 561 |
| 187 Zenevredo | 8 | 7 | 11 | 23 | 28 | 21 | 27 | 29 | 19 | 13 | 186 |
| 188 Zerbo | 7 | 8 | 12 | 22 | 34 | 34 | 33 | 28 | 24 | 18 | 220 |
| 189 Zerbolò | 17 | 16 | 32 | 80 | 93 | 92 | 70 | 86 | 61 | 36 | 583 |
| 190 Zinasco | 50 | 54 | 53 | 180 | 204 | 197 | 184 | 198 | 116 | 97 | 1.333 |
| TOTALE | 8.897 | 9.083 | 11.314 | 32.320 | 36.834 | 33.795 | 32.617 | 32.587 | 21.239 | 15.742 | 234.428 |

Tavola 5.2 segue - Popolazione residente per classe di età, sesso e Comune

| COMUNI | CLASSI DI ETÀ (anni) | | | | | | | | | | Totale | |
|---------|--------------------------|-----|-------|-------|-------|-------|-------|-------|-------|----------|--------|-------|
| | Meno di 5 | 5-9 | 10-14 | 15-24 | 25-34 | 35-44 | 45-54 | 55-64 | 65-74 | 75 e più | | |
| FEMMINE | | | | | | | | | | | | |
| 001 | Alagna | 18 | 13 | 16 | 38 | 63 | 40 | 42 | 73 | 40 | 41 | 384 |
| 002 | Albaredo Arnaboldi | 1 | 1 | 3 | 9 | 11 | 13 | 15 | 16 | 12 | 23 | 104 |
| 003 | Albonese | 7 | 8 | 16 | 24 | 24 | 34 | 31 | 32 | 30 | 38 | 244 |
| 004 | Albuzzano | 37 | 30 | 40 | 119 | 148 | 110 | 120 | 150 | 89 | 117 | 960 |
| 005 | Arena Po | 21 | 25 | 25 | 78 | 106 | 93 | 86 | 117 | 108 | 143 | 802 |
| 006 | Badia Pavese | 4 | 7 | 8 | 38 | 23 | 20 | 25 | 26 | 25 | 34 | 210 |
| 007 | Bagnaria | 7 | 5 | 13 | 40 | 34 | 41 | 46 | 53 | 46 | 60 | 345 |
| 008 | Barbianello | 16 | 16 | 20 | 29 | 61 | 48 | 38 | 71 | 61 | 58 | 418 |
| 009 | Bascapè | 34 | 31 | 42 | 118 | 111 | 87 | 81 | 73 | 61 | 55 | 693 |
| 010 | Bastida de' Dossi | 4 | 4 | 6 | 2 | 12 | 10 | 7 | 12 | 14 | 21 | 92 |
| 011 | Bastida Pancarana | 15 | 18 | 18 | 59 | 61 | 58 | 58 | 72 | 61 | 75 | 495 |
| 012 | Battuda | 6 | 7 | 11 | 29 | 24 | 25 | 20 | 29 | 26 | 13 | 190 |
| 013 | Belgioioso | 82 | 86 | 128 | 324 | 390 | 365 | 345 | 355 | 321 | 334 | 2.730 |
| 014 | Beregardo | 33 | 39 | 49 | 168 | 179 | 154 | 140 | 173 | 117 | 103 | 1.155 |
| 015 | Borgarello | 26 | 29 | 18 | 54 | 85 | 67 | 62 | 63 | 55 | 48 | 507 |
| 016 | Borgo Priolo | 25 | 30 | 24 | 75 | 96 | 97 | 79 | 99 | 96 | 113 | 734 |
| 017 | Borgoratto Mormorolo | 7 | 2 | 7 | 29 | 27 | 23 | 28 | 37 | 48 | 59 | 267 |
| 018 | Borgo San Siro | 15 | 21 | 18 | 63 | 59 | 51 | 57 | 67 | 44 | 58 | 453 |
| 019 | Bornasco | 17 | 24 | 40 | 70 | 77 | 88 | 47 | 55 | 49 | 46 | 513 |
| 020 | Bosnasco | 8 | 8 | 5 | 37 | 35 | 31 | 45 | 39 | 36 | 40 | 284 |
| 021 | Brallo di Pregola | 6 | 13 | 14 | 52 | 68 | 37 | 63 | 108 | 89 | 134 | 584 |
| 022 | Breme | 13 | 12 | 17 | 46 | 57 | 48 | 51 | 94 | 88 | 91 | 517 |
| 023 | Bressana Bottarone | 56 | 58 | 74 | 208 | 244 | 196 | 224 | 221 | 176 | 198 | 1.655 |
| 024 | Broni | 128 | 143 | 231 | 653 | 709 | 632 | 707 | 817 | 642 | 699 | 5.361 |
| 025 | Calvignano | 4 | 1 | 2 | 8 | 10 | 13 | 7 | 9 | 7 | 12 | 73 |
| 026 | Campospinoso | 6 | 9 | 12 | 30 | 37 | 48 | 32 | 56 | 53 | 73 | 356 |
| 027 | Candia Lomellina | 32 | 24 | 26 | 85 | 112 | 101 | 116 | 146 | 137 | 131 | 910 |
| 028 | Canevino | 2 | 3 | 4 | 7 | 10 | 3 | 9 | 11 | 7 | 10 | 66 |
| 029 | Canneto Pavese | 16 | 18 | 24 | 76 | 81 | 73 | 73 | 104 | 113 | 111 | 689 |
| 030 | Carbonara al Ticino | 14 | 26 | 34 | 89 | 84 | 87 | 86 | 85 | 89 | 84 | 678 |
| 031 | Casanova Lonati | 7 | 6 | 10 | 28 | 23 | 36 | 24 | 24 | 26 | 31 | 215 |
| 032 | Casatisma | 14 | 19 | 17 | 43 | 58 | 65 | 36 | 50 | 64 | 53 | 419 |
| 033 | Casali Gerola | 48 | 53 | 71 | 194 | 205 | 199 | 173 | 166 | 135 | 168 | 1.412 |
| 034 | Casorate Primo | 139 | 139 | 170 | 411 | 544 | 474 | 350 | 350 | 254 | 236 | 3.067 |
| 035 | Cassolnovo | 104 | 111 | 131 | 355 | 394 | 362 | 354 | 414 | 329 | 370 | 2.924 |
| 036 | Castana | 6 | 9 | 9 | 44 | 47 | 38 | 44 | 74 | 51 | 104 | 426 |
| 037 | Casteggio | 110 | 115 | 131 | 414 | 533 | 476 | 480 | 534 | 471 | 500 | 3.764 |
| 038 | Castelletto di Branduzzo | 21 | 21 | 28 | 59 | 63 | 72 | 60 | 80 | 57 | 84 | 545 |
| 039 | Castello d'Agogna | 23 | 18 | 17 | 68 | 73 | 66 | 47 | 58 | 37 | 26 | 433 |
| 040 | Castelnovetto | 11 | 6 | 12 | 44 | 33 | 44 | 34 | 56 | 64 | 50 | 354 |
| 041 | Cava Manara | 106 | 101 | 108 | 295 | 376 | 359 | 299 | 310 | 220 | 217 | 2.391 |
| 042 | Cecima | 6 | 1 | 6 | 9 | 16 | 14 | 12 | 16 | 37 | 34 | 151 |
| 043 | Ceranova | 7 | 11 | 18 | 37 | 36 | 32 | 39 | 25 | 19 | 20 | 244 |
| 044 | Ceretto Lomellina | 1 | 2 | 3 | 12 | 12 | 14 | 9 | 28 | 18 | 19 | 118 |
| 045 | Cernago | 10 | 11 | 14 | 44 | 45 | 32 | 62 | 57 | 48 | 49 | 372 |
| 046 | Certosa di Pavia | 73 | 52 | 74 | 196 | 237 | 216 | 182 | 228 | 148 | 136 | 1.542 |
| 047 | Cervesina | 17 | 16 | 18 | 73 | 73 | 78 | 76 | 107 | 78 | 93 | 629 |
| 048 | Chignolo Po | 54 | 50 | 73 | 175 | 217 | 183 | 193 | 208 | 192 | 216 | 1.561 |
| 049 | Cigognola | 17 | 19 | 30 | 74 | 85 | 82 | 81 | 95 | 86 | 113 | 682 |
| 050 | Cilavegna | 87 | 90 | 100 | 265 | 329 | 307 | 253 | 316 | 270 | 377 | 2.394 |
| 051 | Codevilla | 16 | 17 | 12 | 51 | 46 | 65 | 64 | 79 | 67 | 105 | 522 |
| 052 | Confienza | 21 | 20 | 44 | 99 | 109 | 106 | 102 | 143 | 101 | 115 | 860 |
| 053 | Copiano | 25 | 24 | 45 | 93 | 124 | 90 | 105 | 102 | 64 | 47 | 719 |
| 054 | Corana | 10 | 18 | 11 | 38 | 48 | 53 | 46 | 80 | 81 | 69 | 454 |
| 055 | Cornale | 7 | 13 | 23 | 36 | 46 | 55 | 35 | 54 | 59 | 68 | 396 |
| 056 | Corteolona | 33 | 36 | 27 | 122 | 142 | 97 | 121 | 121 | 84 | 113 | 896 |
| 057 | Corvino San Quirico | 10 | 21 | 17 | 57 | 62 | 85 | 70 | 84 | 70 | 101 | 577 |
| 058 | Costa de' Nobili | 8 | 9 | 6 | 23 | 19 | 28 | 20 | 29 | 24 | 32 | 198 |
| 059 | Cozzo | 2 | 5 | 7 | 20 | 22 | 23 | 22 | 45 | 31 | 39 | 216 |
| 060 | Cura Carpignano | 22 | 29 | 38 | 85 | 98 | 99 | 83 | 76 | 58 | 46 | 634 |
| 061 | Dorno | 79 | 86 | 93 | 265 | 306 | 283 | 256 | 256 | 235 | 242 | 2.101 |
| 062 | Ferrera Erbognone | 18 | 31 | 19 | 65 | 95 | 72 | 69 | 84 | 62 | 83 | 598 |
| 063 | Filighera | 10 | 15 | 20 | 40 | 58 | 61 | 44 | 69 | 49 | 33 | 399 |
| 064 | Fortunago | 3 | 4 | 6 | 16 | 20 | 12 | 28 | 36 | 53 | 37 | 215 |

Tavola 5.2 segue - Popolazione residente per classe di età, sesso e Comune

| COMUNI | CLASSI DI ETÀ (anni) | | | | | | | | | | Totale | |
|---------|----------------------------|-------|-------|-------|-------|-------|-------|-------|-------|----------|--------|--------|
| | Meno di 5 | 5-9 | 10-14 | 15-24 | 25-34 | 35-44 | 45-54 | 55-64 | 65-74 | 75 e più | | |
| FEMMINE | | | | | | | | | | | | |
| 065 | Frascarolo | 28 | 27 | 25 | 91 | 74 | 92 | 81 | 100 | 73 | 106 | 697 |
| 066 | Gallivola | 7 | 2 | 4 | 11 | 15 | 17 | 6 | 18 | 10 | 14 | 104 |
| 067 | Gambarana | - | - | 9 | 24 | 17 | 16 | 13 | 33 | 22 | 28 | 162 |
| 068 | Gambolò | 171 | 146 | 172 | 506 | 591 | 543 | 519 | 484 | 368 | 407 | 3.907 |
| 069 | Garlasco | 159 | 158 | 193 | 625 | 661 | 654 | 671 | 741 | 517 | 616 | 4.995 |
| 070 | Genzone | 5 | 6 | 5 | 27 | 25 | 29 | 24 | 34 | 22 | 25 | 202 |
| 071 | Gerenzago | 21 | 20 | 22 | 52 | 73 | 42 | 46 | 54 | 24 | 33 | 387 |
| 072 | Giussago | 80 | 76 | 75 | 231 | 270 | 201 | 230 | 259 | 147 | 123 | 1.692 |
| 073 | Godiasco | 32 | 22 | 42 | 149 | 154 | 168 | 174 | 184 | 164 | 191 | 1.280 |
| 074 | Golferenzo | 2 | 4 | 4 | 18 | 11 | 17 | 20 | 19 | 14 | 28 | 137 |
| 075 | Gravellona Lomellina | 31 | 32 | 42 | 124 | 140 | 118 | 138 | 149 | 114 | 144 | 1.032 |
| 076 | Gropello Cairoli | 75 | 85 | 89 | 260 | 317 | 271 | 249 | 290 | 208 | 213 | 2.057 |
| 077 | Inverno e Monteleone | 13 | 21 | 28 | 59 | 67 | 59 | 61 | 84 | 62 | 78 | 532 |
| 078 | Landriano | 83 | 94 | 109 | 238 | 322 | 278 | 219 | 273 | 174 | 155 | 1.945 |
| 079 | Langosco | 6 | 5 | 7 | 28 | 23 | 22 | 22 | 43 | 36 | 44 | 236 |
| 080 | Lardirago | 20 | 13 | 20 | 58 | 66 | 57 | 68 | 71 | 73 | 64 | 510 |
| 081 | Linarolo | 26 | 41 | 41 | 126 | 124 | 125 | 110 | 147 | 113 | 113 | 966 |
| 082 | Lirio | 3 | 2 | 1 | 9 | 9 | 6 | 10 | 18 | 8 | 15 | 81 |
| 083 | Lomellò | 50 | 47 | 54 | 144 | 164 | 159 | 167 | 172 | 138 | 155 | 1.250 |
| 084 | Lungavilla | 30 | 37 | 48 | 118 | 146 | 144 | 147 | 142 | 119 | 181 | 1.112 |
| 085 | Magherno | 22 | 35 | 35 | 80 | 99 | 90 | 94 | 88 | 65 | 69 | 677 |
| 086 | Marcignago | 26 | 34 | 39 | 104 | 96 | 113 | 98 | 86 | 66 | 75 | 737 |
| 087 | Marzano | 13 | 19 | 23 | 58 | 52 | 56 | 57 | 53 | 44 | 39 | 414 |
| 088 | Mede | 103 | 138 | 195 | 450 | 458 | 509 | 485 | 529 | 413 | 476 | 3.756 |
| 089 | Menconico | 4 | 2 | 10 | 29 | 29 | 20 | 33 | 51 | 61 | 43 | 282 |
| 090 | Mezzana Bigli | 11 | 19 | 18 | 80 | 65 | 66 | 87 | 103 | 75 | 137 | 661 |
| 091 | Mezzana Rabattone | 7 | 12 | 15 | 31 | 33 | 33 | 33 | 48 | 31 | 46 | 289 |
| 092 | Mezzanino | 19 | 18 | 30 | 88 | 95 | 84 | 103 | 103 | 68 | 128 | 736 |
| 093 | Miradolo Terme | 48 | 57 | 53 | 183 | 213 | 170 | 174 | 224 | 147 | 160 | 1.429 |
| 094 | Montalto Pavese | 12 | 8 | 25 | 56 | 54 | 62 | 71 | 78 | 76 | 93 | 535 |
| 095 | Montebello della Battaglia | 23 | 22 | 38 | 84 | 115 | 86 | 103 | 115 | 111 | 106 | 803 |
| 096 | Montecalvo Versiggia | 3 | 3 | 3 | 30 | 25 | 28 | 45 | 43 | 56 | 58 | 294 |
| 097 | Montescano | 6 | 11 | 5 | 25 | 23 | 24 | 19 | 37 | 13 | 38 | 201 |
| 098 | Montesegale | 1 | 4 | 8 | 12 | 23 | 14 | 19 | 40 | 29 | 36 | 186 |
| 099 | Monticelli Pavese | 5 | 15 | 12 | 61 | 40 | 50 | 37 | 41 | 46 | 53 | 360 |
| 100 | Montù Beccaria | 20 | 22 | 22 | 90 | 76 | 99 | 97 | 139 | 161 | 167 | 893 |
| 101 | Mornico Losana | 9 | 8 | 10 | 46 | 46 | 31 | 52 | 58 | 42 | 79 | 381 |
| 102 | Mortara | 226 | 250 | 300 | 954 | 1.003 | 972 | 1.010 | 1.099 | 841 | 887 | 7.542 |
| 103 | Nicorvo | 4 | 3 | 8 | 25 | 18 | 31 | 26 | 24 | 22 | 33 | 194 |
| 104 | Olevano di Lomellina | 13 | 10 | 13 | 55 | 58 | 41 | 48 | 61 | 45 | 52 | 396 |
| 105 | Oliva Gessi | 3 | 5 | 1 | 8 | 12 | 12 | 10 | 12 | 19 | 18 | 100 |
| 106 | Ottobiano | 14 | 19 | 24 | 79 | 56 | 71 | 64 | 83 | 75 | 104 | 589 |
| 107 | Palestro | 39 | 43 | 40 | 103 | 164 | 121 | 133 | 171 | 132 | 152 | 1.098 |
| 108 | Pancarana | 7 | 9 | 10 | 17 | 24 | 24 | 18 | 28 | 26 | 27 | 190 |
| 109 | Parona | 30 | 38 | 39 | 110 | 84 | 122 | 91 | 95 | 97 | 76 | 782 |
| 110 | Pavia | 1.244 | 1.244 | 1.622 | 5.108 | 5.763 | 5.293 | 5.598 | 6.220 | 4.674 | 4.398 | 41.164 |
| 111 | Pietra de' Giorgi | 16 | 9 | 19 | 44 | 58 | 43 | 43 | 87 | 71 | 75 | 465 |
| 112 | Pieve Albignola | 15 | 12 | 22 | 63 | 74 | 51 | 61 | 78 | 60 | 59 | 495 |
| 113 | Pieve del Cairo | 36 | 31 | 52 | 138 | 167 | 159 | 137 | 184 | 127 | 181 | 1.212 |
| 114 | Pieve Porto Morone | 35 | 38 | 54 | 160 | 183 | 154 | 166 | 220 | 173 | 180 | 1.363 |
| 115 | Pinarolo Po | 26 | 30 | 35 | 98 | 105 | 106 | 94 | 110 | 103 | 118 | 825 |
| 116 | Pizzale | 6 | 7 | 10 | 54 | 40 | 37 | 52 | 67 | 50 | 65 | 388 |
| 117 | Ponte Nizza | 13 | 20 | 15 | 31 | 56 | 51 | 41 | 61 | 69 | 87 | 444 |
| 118 | Portalbera | 24 | 17 | 27 | 65 | 97 | 71 | 61 | 93 | 62 | 80 | 597 |
| 119 | Rea | 7 | 5 | 10 | 38 | 42 | 27 | 38 | 39 | 48 | 46 | 300 |
| 120 | Redavalle | 10 | 14 | 17 | 59 | 52 | 58 | 76 | 83 | 77 | 89 | 535 |
| 121 | Retorbido | 19 | 10 | 13 | 50 | 71 | 52 | 51 | 89 | 91 | 106 | 552 |
| 122 | Rivanazzano | 53 | 67 | 83 | 224 | 316 | 246 | 272 | 268 | 249 | 298 | 2.076 |
| 123 | Robbio | 106 | 118 | 126 | 418 | 452 | 430 | 438 | 477 | 405 | 400 | 3.370 |
| 124 | Robecco Pavese | 9 | 7 | 16 | 26 | 30 | 41 | 34 | 47 | 41 | 49 | 300 |
| 125 | Rocca de' Giorgi | - | - | 3 | 10 | 6 | 5 | 9 | 12 | 9 | 7 | 61 |
| 126 | Rocca Susella | 1 | - | 2 | 5 | 10 | 11 | 8 | 23 | 21 | 22 | 103 |
| 127 | Rognano | 4 | 2 | 5 | 3 | 8 | 10 | 6 | 7 | 5 | 3 | 53 |
| 128 | Romagnese | 9 | 14 | 13 | 43 | 47 | 40 | 58 | 76 | 109 | 123 | 532 |
| 129 | Roncaro | 12 | 7 | 13 | 22 | 35 | 27 | 14 | 21 | 20 | 8 | 179 |

Tavola 5.2 segue - Popolazione residente per classe di età, sesso e Comune

| COMUNI | CLASSI DI ETÀ (anni) | | | | | | | | | | Totale |
|----------------------------------|----------------------|--------------|---------------|---------------|---------------|---------------|---------------|---------------|---------------|---------------|----------------|
| | Meno di 5 | 5-9 | 10-14 | 15-24 | 25-34 | 35-44 | 45-54 | 55-64 | 65-74 | 75 e più | |
| FEMMINE | | | | | | | | | | | |
| 130 Rosasco | 5 | 14 | 11 | 41 | 38 | 42 | 42 | 67 | 57 | 71 | 388 |
| 131 Rovescala | 9 | 11 | 17 | 44 | 54 | 50 | 61 | 81 | 89 | 106 | 522 |
| 132 Ruino | 6 | 9 | 10 | 57 | 38 | 58 | 62 | 85 | 57 | 64 | 446 |
| 133 San Cipriano Po | 2 | 6 | 3 | 34 | 25 | 21 | 34 | 35 | 22 | 34 | 216 |
| 134 San Damiano al Colle | 8 | 14 | 17 | 39 | 46 | 46 | 38 | 67 | 64 | 83 | 422 |
| 135 San Genesio ed Uniti | 48 | 85 | 86 | 195 | 199 | 251 | 177 | 189 | 126 | 115 | 1.471 |
| 136 San Giorgio di Lomellina | 13 | 19 | 39 | 69 | 68 | 78 | 67 | 95 | 87 | 106 | 641 |
| 137 San Martino Siccomario | 93 | 92 | 115 | 349 | 368 | 395 | 349 | 305 | 178 | 171 | 2.415 |
| 138 Sannazzaro de' Burgondi | 141 | 123 | 120 | 444 | 441 | 386 | 403 | 374 | 292 | 298 | 3.022 |
| 139 Santa Cristina e Bissone | 35 | 25 | 41 | 126 | 141 | 122 | 126 | 143 | 108 | 115 | 982 |
| 140 Santa Giuletta | 23 | 25 | 34 | 108 | 122 | 85 | 109 | 143 | 113 | 142 | 904 |
| 141 Sant'Alessio con Vialone | 9 | 11 | 11 | 26 | 34 | 22 | 22 | 19 | 23 | 9 | 186 |
| 142 Santa Margherita di Staffora | 4 | 8 | 12 | 29 | 29 | 42 | 33 | 66 | 74 | 64 | 361 |
| 143 Santa Maria della Versa | 45 | 40 | 45 | 164 | 178 | 151 | 170 | 213 | 173 | 183 | 1.362 |
| 144 Sant'Angelo Lomellina | 13 | 14 | 16 | 44 | 54 | 36 | 44 | 52 | 41 | 42 | 356 |
| 145 San Zenone al Po | 7 | 2 | 8 | 24 | 25 | 34 | 33 | 49 | 40 | 48 | 270 |
| 146 Sartirana Lomellina | 31 | 21 | 23 | 98 | 127 | 123 | 121 | 150 | 141 | 196 | 1.031 |
| 147 Scaldasole | 12 | 13 | 24 | 65 | 58 | 66 | 56 | 68 | 38 | 46 | 446 |
| 148 Semiana | 1 | 3 | 6 | 18 | 15 | 12 | 14 | 17 | 24 | 25 | 135 |
| 149 Silvano Pietra | 16 | 10 | 13 | 45 | 35 | 47 | 37 | 43 | 44 | 61 | 351 |
| 150 Sizzano | 80 | 100 | 103 | 289 | 341 | 336 | 269 | 242 | 177 | 139 | 2.076 |
| 151 Sommo | 24 | 13 | 15 | 59 | 74 | 55 | 58 | 65 | 46 | 54 | 463 |
| 152 Spessa | 9 | 12 | 13 | 16 | 25 | 48 | 25 | 40 | 22 | 23 | 233 |
| 153 Stradella | 183 | 169 | 248 | 708 | 822 | 769 | 746 | 849 | 709 | 708 | 5.911 |
| 154 Suardi | 11 | 10 | 17 | 41 | 38 | 46 | 36 | 56 | 54 | 67 | 376 |
| 155 Torrazza Coste | 28 | 25 | 31 | 73 | 82 | 102 | 80 | 85 | 102 | 123 | 731 |
| 156 Torre Beretti e Castellaro | 10 | 19 | 25 | 43 | 44 | 42 | 45 | 40 | 38 | 35 | 341 |
| 157 Torre d'Arese | 6 | 3 | 8 | 27 | 25 | 17 | 20 | 36 | 22 | 22 | 186 |
| 158 Torre de' Negri | 6 | 8 | 6 | 28 | 27 | 19 | 25 | 26 | 19 | 19 | 183 |
| 159 Torre d'Isola | 34 | 25 | 27 | 89 | 111 | 92 | 106 | 85 | 49 | 58 | 676 |
| 160 Torrevecchia Pia | 40 | 43 | 54 | 112 | 146 | 108 | 102 | 128 | 60 | 60 | 853 |
| 161 Torricella Verzate | 15 | 14 | 14 | 46 | 47 | 43 | 56 | 44 | 53 | 55 | 387 |
| 162 Travacò Siccomario | 82 | 78 | 76 | 230 | 279 | 295 | 239 | 189 | 155 | 128 | 1.751 |
| 163 Trivulzio | 20 | 23 | 29 | 61 | 73 | 88 | 64 | 74 | 60 | 43 | 535 |
| 164 Tromello | 56 | 68 | 75 | 165 | 245 | 192 | 187 | 250 | 185 | 207 | 1.630 |
| 165 Trovo | 8 | 14 | 17 | 41 | 39 | 38 | 32 | 32 | 31 | 32 | 284 |
| 166 Val di Nizza | 13 | 13 | 10 | 29 | 45 | 34 | 50 | 61 | 70 | 71 | 396 |
| 167 Valeggio | 3 | 2 | 1 | 18 | 11 | 9 | 17 | 18 | 17 | 36 | 132 |
| 168 Valle Lomellina | 30 | 39 | 65 | 135 | 144 | 158 | 127 | 188 | 163 | 183 | 1.232 |
| 169 Valle Salimbene | 24 | 23 | 47 | 81 | 103 | 93 | 77 | 75 | 56 | 46 | 625 |
| 170 Valverde | 5 | 4 | 6 | 12 | 21 | 16 | 15 | 39 | 29 | 47 | 194 |
| 171 Varzi | 60 | 66 | 62 | 193 | 244 | 203 | 210 | 330 | 289 | 344 | 2.001 |
| 172 Vellezzo Lomellina | 2 | 2 | 5 | 8 | 11 | 9 | 9 | 4 | 3 | 6 | 59 |
| 173 Vellezzo Bellini | 32 | 23 | 26 | 80 | 98 | 87 | 74 | 85 | 65 | 71 | 641 |
| 174 Verretto | 4 | 8 | 5 | 14 | 20 | 19 | 18 | 24 | 22 | 25 | 159 |
| 175 Verrua Po | 20 | 21 | 23 | 78 | 73 | 81 | 78 | 103 | 87 | 114 | 678 |
| 176 Vidigulfo | 80 | 77 | 88 | 244 | 248 | 228 | 204 | 221 | 146 | 134 | 1.670 |
| 177 Vigevano | 1.011 | 1.183 | 1.320 | 3.914 | 4.490 | 4.116 | 4.484 | 4.513 | 3.371 | 3.277 | 31.679 |
| 178 Villa Biscossi | 1 | 1 | 6 | 3 | 7 | 8 | 5 | 7 | 3 | 4 | 45 |
| 179 Villanova d'Ardenghi | 10 | 10 | 13 | 44 | 47 | 46 | 47 | 48 | 43 | 44 | 352 |
| 180 Villanterio | 44 | 36 | 59 | 152 | 181 | 136 | 158 | 180 | 148 | 130 | 1.224 |
| 181 Vistarino | 23 | 25 | 19 | 76 | 74 | 72 | 61 | 68 | 52 | 52 | 522 |
| 182 Voghera | 642 | 662 | 799 | 2.513 | 2.816 | 2.892 | 2.892 | 2.891 | 2.551 | 2.631 | 21.289 |
| 183 Volpara | 1 | 1 | 2 | 6 | 12 | 6 | 8 | 15 | 15 | 16 | 82 |
| 184 Zavattarello | 11 | 17 | 27 | 60 | 61 | 62 | 64 | 101 | 100 | 126 | 629 |
| 185 Zeccone | 19 | 18 | 27 | 60 | 74 | 59 | 52 | 77 | 45 | 30 | 461 |
| 186 Zeme | 16 | 15 | 29 | 62 | 65 | 76 | 69 | 106 | 86 | 102 | 626 |
| 187 Zenevredo | 7 | 8 | 5 | 29 | 22 | 26 | 23 | 26 | 21 | 25 | 192 |
| 188 Zerbo | 6 | 10 | 12 | 26 | 39 | 29 | 30 | 36 | 39 | 37 | 264 |
| 189 Zerbolò | 17 | 26 | 37 | 75 | 90 | 70 | 63 | 102 | 64 | 76 | 620 |
| 190 Zinasco | 59 | 47 | 60 | 182 | 207 | 187 | 157 | 222 | 160 | 154 | 1.435 |
| TOTALE | 8.213 | 8.689 | 10.638 | 31.063 | 35.190 | 32.909 | 32.932 | 36.745 | 29.231 | 30.860 | 256.470 |

Tavola 5.2 segue - Popolazione residente per classe di età, sesso e Comune

| COMUNI | CLASSI DI ETÀ (anni) | | | | | | | | | | Totale |
|------------------------------|----------------------|-----|-------|-------|-------|-------|-------|-------|-------|----------|--------|
| | Meno di 5 | 5-9 | 10-14 | 15-24 | 25-34 | 35-44 | 45-54 | 55-64 | 65-74 | 75 e più | |
| | TOTALE | | | | | | | | | | |
| 001 Alagna | 41 | 30 | 27 | 78 | 125 | 91 | 84 | 125 | 71 | 57 | 729 |
| 002 Albaredo Arnaboldi | 3 | 6 | 6 | 22 | 22 | 30 | 27 | 36 | 23 | 33 | 208 |
| 003 Albonese | 16 | 15 | 28 | 58 | 61 | 72 | 52 | 64 | 52 | 58 | 476 |
| 004 Albuzzano | 88 | 71 | 89 | 237 | 303 | 259 | 238 | 282 | 162 | 183 | 1.912 |
| 005 Arena Po | 56 | 57 | 52 | 163 | 216 | 178 | 189 | 224 | 189 | 215 | 1.539 |
| 006 Badia Pavese | 6 | 15 | 24 | 60 | 53 | 41 | 54 | 49 | 44 | 44 | 390 |
| 007 Bagnaria | 15 | 16 | 29 | 80 | 65 | 79 | 86 | 111 | 100 | 108 | 689 |
| 008 Barbianello | 24 | 28 | 41 | 69 | 111 | 100 | 77 | 120 | 116 | 93 | 779 |
| 009 Bascapè | 62 | 47 | 81 | 216 | 226 | 200 | 169 | 138 | 107 | 78 | 1.324 |
| 010 Bastida de' Dossi | 9 | 12 | 8 | 17 | 20 | 30 | 11 | 24 | 30 | 28 | 189 |
| 011 Bastida Pancarana | 33 | 31 | 39 | 116 | 135 | 116 | 127 | 140 | 98 | 134 | 969 |
| 012 Battuda | 17 | 11 | 19 | 61 | 51 | 63 | 34 | 52 | 45 | 22 | 375 |
| 013 Belgioioso | 171 | 182 | 238 | 698 | 786 | 714 | 712 | 689 | 531 | 467 | 5.188 |
| 014 Bereguardo | 76 | 89 | 99 | 317 | 362 | 312 | 280 | 332 | 198 | 150 | 2.215 |
| 015 Borgarello | 46 | 61 | 43 | 121 | 166 | 148 | 123 | 118 | 90 | 70 | 986 |
| 016 Borgo Priolo | 53 | 53 | 55 | 162 | 188 | 196 | 174 | 183 | 184 | 199 | 1.447 |
| 017 Borgoratto Mormorolo | 12 | 8 | 17 | 42 | 66 | 45 | 55 | 68 | 88 | 95 | 496 |
| 018 Borgo San Siro | 30 | 33 | 39 | 126 | 120 | 116 | 114 | 130 | 84 | 88 | 880 |
| 019 Bomasco | 41 | 53 | 73 | 119 | 149 | 185 | 118 | 109 | 86 | 71 | 1.004 |
| 020 Bosnasco | 18 | 20 | 14 | 82 | 80 | 65 | 86 | 84 | 72 | 75 | 596 |
| 021 Brallo di Pregola | 13 | 25 | 46 | 104 | 134 | 90 | 134 | 223 | 191 | 223 | 1.183 |
| 022 Breme | 34 | 23 | 46 | 107 | 105 | 120 | 104 | 173 | 149 | 141 | 1.002 |
| 023 Bressana Bottarone | 110 | 104 | 145 | 413 | 500 | 415 | 431 | 428 | 312 | 297 | 3.155 |
| 024 Broni | 277 | 300 | 438 | 1.313 | 1.439 | 1.259 | 1.337 | 1.566 | 1.114 | 1.034 | 10.077 |
| 025 Calvignano | 6 | 6 | 7 | 18 | 18 | 27 | 21 | 17 | 12 | 20 | 152 |
| 026 Campospinoso | 15 | 20 | 30 | 78 | 77 | 94 | 77 | 103 | 88 | 105 | 687 |
| 027 Candia Lomellina | 54 | 50 | 59 | 186 | 222 | 205 | 219 | 280 | 225 | 202 | 1.702 |
| 028 Canevino | 2 | 5 | 6 | 14 | 19 | 9 | 19 | 27 | 18 | 15 | 134 |
| 029 Canneto Pavese | 34 | 38 | 46 | 155 | 166 | 160 | 150 | 207 | 193 | 175 | 1.324 |
| 030 Carbonara al Ticino | 35 | 45 | 68 | 178 | 164 | 165 | 179 | 161 | 138 | 131 | 1.264 |
| 031 Casanova Lonati | 11 | 15 | 27 | 57 | 53 | 69 | 57 | 46 | 42 | 45 | 422 |
| 032 Casatisma | 34 | 35 | 37 | 102 | 130 | 136 | 81 | 100 | 114 | 81 | 850 |
| 033 Casei Gerola | 102 | 99 | 122 | 381 | 372 | 383 | 353 | 321 | 237 | 249 | 2.619 |
| 034 Casorate Primo | 302 | 293 | 334 | 835 | 1.087 | 970 | 719 | 657 | 429 | 335 | 5.961 |
| 035 Cassolnovo | 213 | 228 | 260 | 704 | 837 | 743 | 725 | 772 | 537 | 552 | 5.571 |
| 036 Castana | 12 | 20 | 19 | 81 | 92 | 76 | 93 | 123 | 104 | 151 | 771 |
| 037 Casteggio | 259 | 246 | 300 | 874 | 1.034 | 994 | 939 | 1.040 | 791 | 799 | 7.276 |
| 038 Castelletto di Branduzzo | 40 | 47 | 60 | 130 | 143 | 152 | 128 | 154 | 96 | 120 | 1.070 |
| 039 Castello d'Agogna | 42 | 41 | 36 | 130 | 157 | 136 | 102 | 111 | 67 | 39 | 861 |
| 040 Castelnovetto | 20 | 22 | 34 | 81 | 84 | 77 | 83 | 102 | 103 | 90 | 696 |
| 041 Cava Manara | 222 | 208 | 244 | 594 | 755 | 728 | 638 | 614 | 391 | 324 | 4.718 |
| 042 Cecina | 8 | 4 | 15 | 25 | 30 | 35 | 29 | 37 | 63 | 57 | 303 |
| 043 Ceranova | 18 | 24 | 33 | 69 | 73 | 66 | 77 | 49 | 32 | 30 | 471 |
| 044 Ceretto Lomellina | 3 | 4 | 10 | 30 | 23 | 33 | 20 | 50 | 32 | 32 | 237 |
| 045 Cergnago | 26 | 20 | 29 | 93 | 98 | 75 | 112 | 118 | 83 | 76 | 730 |
| 046 Certosa di Pavia | 143 | 120 | 142 | 389 | 475 | 455 | 384 | 411 | 282 | 203 | 3.004 |
| 047 Cervesina | 41 | 34 | 41 | 147 | 157 | 155 | 154 | 199 | 144 | 162 | 1.234 |
| 048 Chignolo Po | 128 | 109 | 142 | 383 | 455 | 372 | 377 | 409 | 321 | 313 | 3.009 |
| 049 Cigognola | 33 | 44 | 69 | 166 | 162 | 176 | 185 | 185 | 164 | 182 | 1.366 |
| 050 Cilavegna | 165 | 192 | 210 | 518 | 618 | 634 | 520 | 568 | 452 | 539 | 4.416 |
| 051 Codevilla | 29 | 27 | 32 | 104 | 90 | 120 | 130 | 158 | 120 | 164 | 974 |
| 052 Confienza | 57 | 61 | 83 | 205 | 220 | 220 | 219 | 265 | 187 | 175 | 1.692 |
| 053 Copiano | 57 | 47 | 91 | 199 | 238 | 188 | 214 | 189 | 116 | 74 | 1.413 |
| 054 Corana | 27 | 30 | 33 | 90 | 102 | 114 | 91 | 137 | 122 | 114 | 860 |
| 055 Cornale | 17 | 28 | 45 | 69 | 86 | 113 | 69 | 98 | 98 | 101 | 724 |
| 056 Corteolona | 68 | 73 | 74 | 233 | 288 | 222 | 238 | 229 | 148 | 160 | 1.733 |
| 057 Corvino San Quirico | 26 | 44 | 49 | 137 | 130 | 173 | 140 | 173 | 134 | 158 | 1.164 |
| 058 Costa de' Nobili | 12 | 14 | 18 | 56 | 45 | 60 | 54 | 52 | 45 | 39 | 395 |
| 059 Cozzo | 11 | 13 | 11 | 42 | 53 | 49 | 49 | 81 | 55 | 63 | 427 |
| 060 Cura Carpignano | 51 | 61 | 78 | 174 | 206 | 207 | 166 | 150 | 97 | 77 | 1.267 |
| 061 Domo | 169 | 183 | 189 | 542 | 630 | 575 | 523 | 513 | 396 | 364 | 4.084 |
| 062 Ferrera Erbognone | 42 | 66 | 47 | 143 | 191 | 152 | 140 | 168 | 100 | 115 | 1.164 |
| 063 Filighera | 32 | 39 | 35 | 92 | 106 | 127 | 93 | 122 | 85 | 54 | 785 |
| 064 Fortunago | 5 | 11 | 13 | 40 | 36 | 42 | 51 | 70 | 99 | 87 | 454 |

Tavola 5.2 segue - Popolazione residente per classe di età, sesso e Comune

| COMUNI | CLASSI DI ETÀ (anni) | | | | | | | | | | Totale |
|--------------------------------|----------------------|-------|-------|--------|--------|--------|--------|--------|-------|----------|--------|
| | Meno di 5 | 5-9 | 10-14 | 15-24 | 25-34 | 35-44 | 45-54 | 55-64 | 65-74 | 75 e più | |
| TOTALE | | | | | | | | | | | |
| 065 Frascarolo | 51 | 45 | 64 | 169 | 173 | 181 | 171 | 184 | 128 | 163 | 1.329 |
| 066 Gallivola | 9 | 9 | 8 | 26 | 36 | 35 | 15 | 26 | 22 | 18 | 204 |
| 067 Gambarana | 6 | 5 | 13 | 36 | 38 | 29 | 33 | 57 | 46 | 46 | 309 |
| 068 Gambòlo | 318 | 332 | 378 | 1.097 | 1.202 | 1.114 | 1.061 | 922 | 620 | 610 | 7.654 |
| 069 Garlasco | 328 | 321 | 423 | 1.279 | 1.362 | 1.341 | 1.343 | 1.365 | 919 | 891 | 9.572 |
| 070 Genzone | 8 | 19 | 18 | 54 | 47 | 63 | 52 | 61 | 36 | 39 | 397 |
| 071 Gerenzago | 38 | 39 | 43 | 113 | 146 | 91 | 101 | 101 | 55 | 49 | 776 |
| 072 Giusso | 172 | 159 | 165 | 489 | 554 | 443 | 472 | 473 | 249 | 191 | 3.367 |
| 073 Godiasco | 60 | 49 | 93 | 298 | 339 | 320 | 331 | 374 | 285 | 303 | 2.452 |
| 074 Golferenzo | 5 | 7 | 10 | 31 | 23 | 30 | 44 | 44 | 28 | 46 | 268 |
| 075 Gravellona Lomellina | 58 | 64 | 98 | 243 | 294 | 242 | 288 | 292 | 191 | 224 | 1.994 |
| 076 Gropello Cairoli | 162 | 170 | 194 | 496 | 649 | 568 | 499 | 560 | 355 | 320 | 3.973 |
| 077 Inverno e Monteleone | 32 | 39 | 48 | 136 | 154 | 133 | 133 | 160 | 108 | 108 | 1.051 |
| 078 Landriano | 161 | 186 | 217 | 492 | 633 | 567 | 472 | 484 | 304 | 228 | 3.744 |
| 079 Langosco | 11 | 10 | 15 | 36 | 53 | 51 | 35 | 77 | 80 | 81 | 449 |
| 080 Lardirago | 35 | 24 | 47 | 126 | 153 | 117 | 130 | 138 | 107 | 94 | 971 |
| 081 Linarolo | 69 | 71 | 97 | 240 | 266 | 249 | 222 | 279 | 190 | 163 | 1.846 |
| 082 Lirio | 4 | 4 | 4 | 21 | 21 | 14 | 19 | 36 | 20 | 24 | 167 |
| 083 Lomello | 83 | 87 | 120 | 306 | 334 | 311 | 352 | 336 | 222 | 241 | 2.392 |
| 084 Lungavilla | 63 | 71 | 112 | 267 | 301 | 298 | 304 | 291 | 221 | 258 | 2.186 |
| 085 Maghero | 44 | 69 | 70 | 179 | 207 | 181 | 188 | 162 | 109 | 94 | 1.303 |
| 086 Marcignago | 63 | 56 | 87 | 199 | 204 | 231 | 208 | 179 | 119 | 122 | 1.468 |
| 087 Marzano | 27 | 34 | 38 | 121 | 113 | 118 | 120 | 104 | 72 | 65 | 812 |
| 088 Mede | 218 | 284 | 367 | 889 | 965 | 1.012 | 954 | 979 | 738 | 732 | 7.138 |
| 089 Menconico | 10 | 7 | 22 | 65 | 60 | 55 | 65 | 102 | 123 | 82 | 591 |
| 090 Mezzana Bigli | 26 | 41 | 40 | 163 | 139 | 146 | 159 | 194 | 138 | 200 | 1.246 |
| 091 Mezzana Rabattone | 16 | 20 | 33 | 60 | 60 | 66 | 76 | 83 | 43 | 65 | 522 |
| 092 Mezzanico | 36 | 36 | 60 | 180 | 209 | 170 | 213 | 202 | 118 | 185 | 1.409 |
| 093 Miradolo Terme | 105 | 109 | 110 | 393 | 441 | 376 | 360 | 453 | 258 | 249 | 2.854 |
| 094 Montalto Pavese | 22 | 22 | 41 | 115 | 109 | 123 | 153 | 163 | 145 | 155 | 1.048 |
| 095 Montebello della Battaglia | 44 | 51 | 72 | 175 | 226 | 191 | 211 | 228 | 189 | 169 | 1.556 |
| 096 Montecalvo Versiggia | 11 | 10 | 14 | 58 | 60 | 63 | 82 | 96 | 91 | 106 | 591 |
| 097 Montescano | 13 | 13 | 10 | 52 | 45 | 47 | 43 | 67 | 33 | 55 | 378 |
| 098 Montesegale | 3 | 6 | 10 | 29 | 48 | 35 | 34 | 85 | 56 | 59 | 365 |
| 099 Monticelli Pavese | 20 | 23 | 32 | 103 | 86 | 89 | 87 | 84 | 78 | 81 | 683 |
| 100 Montù Beccaria | 39 | 47 | 51 | 194 | 191 | 213 | 198 | 256 | 303 | 264 | 1.756 |
| 101 Mornico Losana | 16 | 20 | 30 | 91 | 90 | 70 | 101 | 120 | 87 | 122 | 747 |
| 102 Mortara | 488 | 499 | 593 | 1.810 | 2.051 | 1.957 | 1.956 | 2.032 | 1.389 | 1.318 | 14.093 |
| 103 Nicorvo | 8 | 12 | 16 | 54 | 47 | 55 | 50 | 46 | 39 | 49 | 376 |
| 104 Olevano di Lomellina | 27 | 18 | 23 | 90 | 123 | 85 | 90 | 115 | 76 | 82 | 729 |
| 105 Oliva Gessi | 6 | 10 | 8 | 17 | 28 | 26 | 21 | 30 | 31 | 28 | 205 |
| 106 Ottobiano | 32 | 32 | 47 | 153 | 120 | 138 | 132 | 157 | 126 | 155 | 1.092 |
| 107 Palestro | 73 | 86 | 87 | 232 | 312 | 246 | 270 | 316 | 225 | 218 | 2.065 |
| 108 Pancarana | 14 | 12 | 17 | 34 | 53 | 46 | 40 | 57 | 43 | 44 | 360 |
| 109 Parona | 57 | 63 | 80 | 217 | 196 | 241 | 187 | 192 | 148 | 119 | 1.500 |
| 110 Pavia | 2.595 | 2.547 | 3.230 | 10.217 | 11.766 | 10.445 | 10.578 | 11.245 | 8.067 | 6.272 | 76.962 |
| 111 Pietra de' Giorgi | 31 | 17 | 37 | 86 | 127 | 100 | 87 | 178 | 127 | 131 | 921 |
| 112 Pieve Albignola | 36 | 36 | 40 | 117 | 147 | 113 | 125 | 149 | 99 | 95 | 957 |
| 113 Pieve del Cairo | 78 | 75 | 98 | 288 | 334 | 313 | 285 | 321 | 225 | 281 | 2.298 |
| 114 Pieve Porto Morone | 88 | 85 | 105 | 326 | 375 | 327 | 351 | 416 | 304 | 273 | 2.650 |
| 115 Pinarolo Po | 41 | 66 | 74 | 195 | 218 | 210 | 200 | 229 | 177 | 183 | 1.593 |
| 116 Pizzale | 14 | 17 | 22 | 93 | 81 | 74 | 92 | 127 | 90 | 111 | 721 |
| 117 Ponte Nizza | 26 | 35 | 37 | 64 | 124 | 115 | 93 | 122 | 127 | 156 | 899 |
| 118 Portalbera | 54 | 45 | 45 | 123 | 198 | 151 | 132 | 163 | 125 | 124 | 1.160 |
| 119 Rea | 15 | 17 | 21 | 72 | 85 | 56 | 69 | 80 | 80 | 69 | 564 |
| 120 Redavalle | 21 | 29 | 38 | 102 | 121 | 120 | 150 | 154 | 130 | 154 | 1.019 |
| 121 Retorbido | 42 | 27 | 35 | 110 | 138 | 125 | 111 | 156 | 153 | 181 | 1.078 |
| 122 Rivanazzano | 116 | 136 | 177 | 452 | 632 | 532 | 528 | 508 | 430 | 466 | 3.977 |
| 123 Robbio | 205 | 222 | 262 | 839 | 898 | 880 | 863 | 934 | 677 | 634 | 6.414 |
| 124 Robecco Pavese | 15 | 15 | 27 | 71 | 71 | 80 | 78 | 85 | 69 | 92 | 603 |
| 125 Rocca de' Giorgi | 2 | - | 6 | 17 | 16 | 16 | 16 | 23 | 23 | 11 | 130 |
| 126 Rocca Susella | 2 | 4 | 5 | 16 | 27 | 20 | 18 | 46 | 46 | 40 | 224 |
| 127 Rognano | 6 | 5 | 9 | 10 | 19 | 17 | 11 | 14 | 12 | 4 | 107 |
| 128 Romagnese | 22 | 23 | 30 | 86 | 94 | 98 | 112 | 162 | 201 | 237 | 1.065 |
| 129 Roncaro | 21 | 20 | 24 | 35 | 64 | 64 | 35 | 38 | 30 | 14 | 345 |

Tavola 5.2 segue - Popolazione residente per classe di età, sesso e Comune

| COMUNI | CLASSI DI ETÀ (anni) | | | | | | | | | | Totale |
|----------------------------------|----------------------|---------------|---------------|---------------|---------------|---------------|---------------|---------------|---------------|---------------|----------------|
| | Meno di 5 | 5-9 | 10-14 | 15-24 | 25-34 | 35-44 | 45-54 | 55-64 | 65-74 | 75 e più | |
| | TOTALE | | | | | | | | | | |
| 130 Rosasco | 15 | 26 | 27 | 87 | 81 | 87 | 94 | 130 | 109 | 118 | 774 |
| 131 Rovescala | 21 | 24 | 35 | 105 | 105 | 101 | 118 | 174 | 147 | 169 | 999 |
| 132 Ruino | 16 | 25 | 32 | 92 | 88 | 118 | 113 | 164 | 118 | 129 | 895 |
| 133 San Cipriano Po | 6 | 13 | 13 | 54 | 58 | 49 | 57 | 63 | 43 | 56 | 412 |
| 134 San Damiano al Colle | 19 | 29 | 34 | 84 | 97 | 90 | 90 | 131 | 120 | 128 | 822 |
| 135 San Genesio ed Uniti | 113 | 141 | 171 | 423 | 400 | 481 | 395 | 359 | 224 | 166 | 2.873 |
| 136 San Giorgio di Lomellina | 32 | 41 | 69 | 158 | 147 | 174 | 154 | 180 | 156 | 161 | 1.272 |
| 137 San Martino Siccomario | 196 | 214 | 243 | 684 | 737 | 792 | 671 | 599 | 333 | 263 | 4.732 |
| 138 Sannazzaro de' Burgondi | 261 | 242 | 270 | 833 | 934 | 764 | 787 | 721 | 498 | 433 | 5.743 |
| 139 Santa Cristina e Bissone | 80 | 60 | 93 | 276 | 305 | 256 | 267 | 274 | 195 | 175 | 1.981 |
| 140 Santa Giuletta | 46 | 59 | 74 | 202 | 241 | 181 | 220 | 272 | 215 | 210 | 1.720 |
| 141 Sant'Alessio con Vialone | 19 | 22 | 19 | 54 | 58 | 49 | 48 | 38 | 41 | 14 | 362 |
| 142 Santa Margherita di Staffora | 11 | 18 | 25 | 72 | 73 | 91 | 90 | 131 | 128 | 122 | 761 |
| 143 Santa Maria della Versa | 78 | 87 | 90 | 342 | 351 | 317 | 342 | 403 | 310 | 303 | 2.623 |
| 144 Sant'Angelo Lomellina | 33 | 28 | 26 | 100 | 117 | 86 | 87 | 93 | 69 | 72 | 711 |
| 145 San Zenone al Po | 14 | 10 | 13 | 49 | 59 | 74 | 67 | 86 | 59 | 72 | 503 |
| 146 Sartirana Lomellina | 67 | 50 | 68 | 208 | 269 | 236 | 243 | 286 | 233 | 278 | 1.938 |
| 147 Scaldasole | 24 | 24 | 49 | 119 | 113 | 118 | 122 | 126 | 69 | 68 | 832 |
| 148 Semiana | 7 | 5 | 9 | 31 | 29 | 29 | 34 | 35 | 41 | 37 | 257 |
| 149 Silvano Pietra | 24 | 25 | 32 | 86 | 82 | 97 | 79 | 88 | 75 | 95 | 683 |
| 150 Siziano | 186 | 203 | 195 | 618 | 705 | 701 | 544 | 467 | 298 | 202 | 4.119 |
| 151 Sommo | 39 | 32 | 33 | 131 | 153 | 117 | 117 | 125 | 88 | 82 | 917 |
| 152 Spessa | 14 | 23 | 30 | 50 | 59 | 84 | 63 | 64 | 41 | 40 | 468 |
| 153 Stradella | 363 | 357 | 504 | 1.522 | 1.687 | 1.557 | 1.480 | 1.569 | 1.220 | 1.069 | 11.328 |
| 154 Suardi | 23 | 23 | 36 | 76 | 68 | 88 | 81 | 96 | 104 | 103 | 698 |
| 155 Torrazza Coste | 43 | 48 | 65 | 141 | 183 | 192 | 186 | 182 | 163 | 197 | 1.400 |
| 156 Torre Beretti e Castellaro | 22 | 30 | 36 | 100 | 91 | 82 | 94 | 86 | 60 | 48 | 649 |
| 157 Torre d'Arese | 12 | 12 | 12 | 58 | 49 | 51 | 39 | 65 | 35 | 30 | 363 |
| 158 Torre de' Negri | 15 | 19 | 13 | 52 | 52 | 47 | 49 | 59 | 34 | 30 | 370 |
| 159 Torre d'Isola | 62 | 59 | 60 | 176 | 229 | 193 | 197 | 181 | 87 | 90 | 1.334 |
| 160 Torrevecchia Pia | 82 | 80 | 91 | 216 | 300 | 240 | 196 | 219 | 122 | 88 | 1.634 |
| 161 Torricella Verzate | 22 | 26 | 26 | 87 | 97 | 85 | 110 | 100 | 86 | 91 | 730 |
| 162 Travacò Siccomario | 148 | 150 | 169 | 473 | 550 | 589 | 497 | 386 | 259 | 204 | 3.425 |
| 163 Trivulzio | 48 | 48 | 69 | 137 | 151 | 176 | 135 | 137 | 109 | 74 | 1.084 |
| 164 Tromello | 122 | 131 | 145 | 359 | 484 | 418 | 390 | 468 | 315 | 291 | 3.123 |
| 165 Trovo | 17 | 29 | 41 | 85 | 74 | 83 | 73 | 62 | 51 | 46 | 561 |
| 166 Val di Nizza | 20 | 26 | 28 | 73 | 90 | 78 | 89 | 117 | 135 | 126 | 782 |
| 167 Valeggio | 6 | 7 | 4 | 34 | 28 | 25 | 37 | 31 | 32 | 50 | 254 |
| 168 Valle Lomellina | 65 | 80 | 132 | 283 | 273 | 304 | 284 | 323 | 264 | 276 | 2.284 |
| 169 Valle Salimbene | 49 | 63 | 89 | 171 | 211 | 199 | 163 | 144 | 90 | 72 | 1.251 |
| 170 Valverde | 7 | 8 | 10 | 27 | 46 | 38 | 32 | 84 | 62 | 85 | 399 |
| 171 Varzi | 115 | 131 | 138 | 420 | 471 | 422 | 440 | 616 | 526 | 574 | 3.853 |
| 172 Velezzo Lomellina | 4 | 4 | 12 | 18 | 22 | 20 | 15 | 12 | 5 | 10 | 122 |
| 173 Vellezzo Bellini | 74 | 44 | 52 | 161 | 204 | 174 | 165 | 173 | 115 | 106 | 1.268 |
| 174 Verretto | 11 | 12 | 16 | 35 | 36 | 47 | 34 | 40 | 35 | 48 | 314 |
| 175 Verrua Po | 34 | 36 | 56 | 153 | 149 | 170 | 170 | 203 | 147 | 174 | 1.292 |
| 176 Vidigulfo | 155 | 154 | 163 | 455 | 516 | 466 | 422 | 413 | 252 | 203 | 3.199 |
| 177 Vigevano | 2.139 | 2.328 | 2.752 | 8.174 | 9.241 | 8.096 | 8.720 | 8.517 | 5.678 | 4.739 | 60.384 |
| 178 Villa Biscossi | 4 | 2 | 7 | 6 | 15 | 16 | 9 | 14 | 8 | 6 | 87 |
| 179 Villanova d'Ardenghi | 26 | 26 | 27 | 93 | 95 | 90 | 99 | 92 | 69 | 66 | 683 |
| 180 Villanterio | 85 | 81 | 111 | 312 | 355 | 320 | 304 | 335 | 241 | 186 | 2.330 |
| 181 Vistarino | 55 | 51 | 38 | 156 | 175 | 145 | 132 | 134 | 81 | 77 | 1.044 |
| 182 Voghera | 1.342 | 1.338 | 1.705 | 5.192 | 5.772 | 5.684 | 5.658 | 5.532 | 4.289 | 3.971 | 40.483 |
| 183 Volpara | 3 | 1 | 3 | 10 | 20 | 13 | 14 | 23 | 33 | 29 | 149 |
| 184 Zavattarello | 22 | 42 | 49 | 135 | 118 | 124 | 148 | 195 | 177 | 211 | 1.221 |
| 185 Zeccone | 47 | 40 | 48 | 118 | 155 | 128 | 112 | 142 | 77 | 49 | 916 |
| 186 Zeme | 33 | 41 | 52 | 128 | 138 | 152 | 143 | 200 | 144 | 156 | 1.187 |
| 187 Zenevredo | 15 | 15 | 16 | 52 | 50 | 47 | 50 | 55 | 40 | 38 | 378 |
| 188 Zerbo | 13 | 18 | 24 | 48 | 73 | 63 | 63 | 64 | 63 | 55 | 484 |
| 189 Zerbolò | 34 | 42 | 69 | 155 | 183 | 162 | 133 | 188 | 125 | 112 | 1.203 |
| 190 Zinasco | 109 | 101 | 113 | 362 | 411 | 384 | 341 | 420 | 276 | 251 | 2.768 |
| TOTALE | 17.110 | 17.772 | 21.952 | 63.383 | 72.024 | 66.704 | 65.549 | 69.332 | 50.470 | 46.602 | 490.898 |

Tavola 5.3 - Popolazione residente in età da 6 anni in poi per grado di istruzione, sesso e Comune

| COMUNI | FORNITI DI TITOLO DI STUDIO | | | | | ALFABETI PRIVI DI TITOLO DI STUDIO | | ANALFABETI | | Totale | |
|--------|-----------------------------|--------|---------|-------------------------|--------------------|------------------------------------|---------------------------------|------------|---------------------------------|--------|-------|
| | Totale | Laurea | Diploma | Licenza media inferiore | Licenza elementare | Totale | Di cui in età da 65 anni in poi | Totale | Di cui in età da 65 anni in poi | | |
| MASCHI | | | | | | | | | | | |
| 001 | Alagna | 289 | 8 | 42 | 93 | 146 | 27 | 6 | 3 | - | 319 |
| 002 | Albaredo Arnaboldi | 95 | 2 | 19 | 25 | 49 | 7 | - | - | - | 102 |
| 003 | Albonese | 203 | 2 | 27 | 80 | 94 | 18 | 7 | - | - | 221 |
| 004 | Albuzzano | 799 | 23 | 107 | 303 | 366 | 82 | 23 | 13 | 9 | 894 |
| 005 | Arena Po | 632 | 22 | 115 | 197 | 298 | 55 | 16 | 4 | 3 | 691 |
| 006 | Badia Pavese | 163 | 3 | 18 | 59 | 83 | 14 | - | - | - | 177 |
| 007 | Bagnaria | 304 | 6 | 47 | 85 | 166 | 30 | 19 | - | - | 334 |
| 008 | Barbianello | 330 | 9 | 57 | 117 | 147 | 18 | 4 | 2 | 2 | 350 |
| 009 | Bascapè | 542 | 11 | 73 | 220 | 238 | 57 | 15 | 3 | - | 602 |
| 010 | Bastida de' Dossi | 82 | 3 | 16 | 25 | 38 | 9 | - | 1 | 1 | 92 |
| 011 | Bastida Pancarana | 429 | 21 | 92 | 124 | 192 | 22 | 9 | 2 | - | 453 |
| 012 | Battuda | 154 | 1 | 24 | 72 | 57 | 18 | 7 | 2 | 1 | 174 |
| 013 | Belgioioso | 2.175 | 83 | 405 | 860 | 827 | 162 | 40 | 18 | 11 | 2.355 |
| 014 | Bereguardo | 924 | 7 | 121 | 367 | 429 | 73 | 17 | 10 | 5 | 1.007 |
| 015 | Borgarello | 401 | 11 | 64 | 164 | 162 | 48 | 11 | 4 | 2 | 453 |
| 016 | Borgo Priolo | 617 | 13 | 91 | 195 | 318 | 61 | 35 | - | - | 678 |
| 017 | Borgoratto Mormorolo | 213 | 8 | 29 | 61 | 115 | 11 | 4 | - | - | 224 |
| 018 | Borgo San Siro | 368 | 7 | 41 | 136 | 184 | 34 | 11 | 6 | 1 | 408 |
| 019 | Bornasco | 422 | 9 | 43 | 173 | 197 | 37 | 5 | 1 | - | 460 |
| 020 | Bosnasco | 268 | 4 | 52 | 96 | 116 | 31 | 12 | 2 | - | 301 |
| 021 | Brallo di Pregola | 514 | 12 | 65 | 129 | 308 | 75 | 45 | 1 | - | 590 |
| 022 | Breme | 419 | 11 | 59 | 149 | 200 | 38 | 20 | 3 | 1 | 460 |
| 023 | Bressana Bottarone | 1.332 | 49 | 245 | 510 | 528 | 92 | 26 | 6 | 3 | 1.430 |
| 024 | Broni | 4.223 | 173 | 887 | 1.496 | 1.667 | 292 | 69 | 27 | 8 | 4.542 |
| 025 | Calvignano | 72 | 4 | 12 | 25 | 31 | 5 | - | - | - | 77 |
| 026 | Campospinoso | 290 | 8 | 52 | 107 | 123 | 25 | 12 | 2 | - | 317 |
| 027 | Candia Lomellina | 677 | 24 | 134 | 247 | 272 | 77 | 37 | 9 | 4 | 763 |
| 028 | Canevino | 62 | 3 | 11 | 20 | 28 | 5 | 1 | 1 | 1 | 68 |
| 029 | Canneto Pavese | 558 | 37 | 113 | 170 | 238 | 52 | 21 | 5 | 1 | 615 |
| 030 | Carbonara al Ticino | 532 | 19 | 80 | 199 | 234 | 26 | 5 | 4 | 1 | 562 |
| 031 | Casanova Lonati | 182 | 1 | 18 | 80 | 83 | 16 | 8 | 1 | 1 | 199 |
| 032 | Casatisma | 369 | 10 | 71 | 134 | 154 | 36 | 10 | 1 | - | 406 |
| 033 | Casè Gerola | 1.045 | 26 | 178 | 431 | 410 | 87 | 27 | 13 | 6 | 1.145 |
| 034 | Casorate Primo | 2.458 | 51 | 393 | 1.151 | 863 | 224 | 40 | 22 | 11 | 2.704 |
| 035 | Cassolnovo | 2.273 | 52 | 338 | 866 | 1.017 | 220 | 49 | 21 | 6 | 2.514 |
| 036 | Castana | 319 | 13 | 50 | 90 | 166 | 18 | 5 | - | - | 337 |
| 037 | Casteggio | 3.078 | 116 | 659 | 1.032 | 1.271 | 238 | 61 | 15 | 5 | 3.331 |
| 038 | Castelletto di Branduzzo | 458 | 17 | 81 | 157 | 203 | 44 | 7 | 4 | 1 | 506 |
| 039 | Castello d'Agogna | 362 | 7 | 64 | 151 | 140 | 45 | 5 | 1 | 1 | 408 |
| 040 | Castelnovetto | 284 | 6 | 28 | 97 | 153 | 43 | 16 | 4 | 2 | 331 |
| 041 | Cava Manara | 2.000 | 69 | 402 | 821 | 708 | 176 | 41 | 12 | 2 | 2.188 |
| 042 | Cecima | 134 | 2 | 34 | 23 | 75 | 13 | 10 | 1 | 1 | 148 |
| 043 | Ceranova | 188 | 2 | 26 | 76 | 84 | 21 | 5 | 3 | 1 | 212 |
| 044 | Ceretto Lomellina | 103 | - | 16 | 41 | 46 | 14 | 10 | - | - | 117 |
| 045 | Cernago | 318 | 8 | 49 | 118 | 143 | 15 | 1 | 5 | - | 338 |
| 046 | Certosa di Pavia | 1.244 | 56 | 207 | 494 | 487 | 120 | 31 | 10 | 1 | 1.374 |
| 047 | Cervesina | 546 | 19 | 96 | 165 | 266 | 29 | 10 | 2 | 2 | 577 |
| 048 | Chignolo Po | 1.260 | 30 | 211 | 512 | 507 | 94 | 29 | 7 | 2 | 1.361 |
| 049 | Cigognola | 612 | 13 | 93 | 218 | 288 | 44 | 13 | 6 | - | 662 |
| 050 | Cilavegna | 1.744 | 40 | 278 | 669 | 757 | 171 | 46 | 5 | 1 | 1.920 |
| 051 | Codevilla | 416 | 12 | 81 | 125 | 198 | 21 | 10 | - | - | 437 |
| 052 | Confienza | 698 | 15 | 127 | 271 | 285 | 85 | 32 | 3 | 1 | 786 |
| 053 | Copiano | 593 | 8 | 84 | 243 | 258 | 58 | 24 | 5 | 1 | 656 |
| 054 | Corana | 363 | 1 | 44 | 128 | 190 | 20 | 3 | 4 | 2 | 387 |
| 055 | Cornale | 285 | 11 | 40 | 96 | 138 | 28 | 9 | 3 | 2 | 316 |
| 056 | Corteolona | 731 | 21 | 126 | 301 | 283 | 62 | 17 | 3 | 1 | 796 |
| 057 | Corvino San Quirico | 526 | 16 | 96 | 173 | 241 | 38 | 5 | 3 | 1 | 567 |
| 058 | Costa de' Nobili | 187 | 2 | 20 | 72 | 93 | 5 | - | - | - | 192 |
| 059 | Cozzo | 167 | 1 | 15 | 68 | 83 | 27 | 13 | 6 | 2 | 200 |
| 060 | Cura Carpignano | 537 | 24 | 71 | 218 | 224 | 55 | 10 | 6 | 1 | 598 |
| 061 | Dorno | 1.631 | 37 | 259 | 590 | 745 | 226 | 37 | 19 | 5 | 1.876 |
| 062 | Ferrera Erbognone | 464 | 14 | 66 | 175 | 209 | 61 | 14 | 6 | 4 | 531 |
| 063 | Filighera | 320 | 9 | 52 | 115 | 144 | 38 | 10 | 2 | 2 | 360 |
| 064 | Fortunago | 226 | 3 | 25 | 51 | 147 | 9 | 1 | 1 | - | 236 |

Tavola 5.3 segue - Popolazione residente in età da 6 anni in poi per grado di istruzione, sesso e Comune

| COMUNI | FORNITI DI TIPOLO DI STUDIO | | | | | ALFABETI PRIVI DI TIPOLO DI STUDIO | | ANALFABETI | | Totale | |
|--------|-----------------------------|--------|---------|-------------------------|--------------------|------------------------------------|---------------------------------|------------|---------------------------------|--------|--------|
| | Totale | Laurea | Diploma | Licenza media inferiore | Licenza elementare | Totale | Di cui in età da 65 anni in poi | Totale | Di cui in età da 65 anni in poi | | |
| MASCHI | | | | | | | | | | | |
| 065 | Frascarolo | 559 | 15 | 45 | 203 | 296 | 44 | 11 | 4 | 1 | 607 |
| 066 | Gallivola | 84 | 4 | 10 | 30 | 40 | 12 | 3 | 1 | - | 97 |
| 067 | Gambarana | 134 | 1 | 8 | 46 | 79 | 6 | - | - | - | 140 |
| 068 | Gambolò | 3.241 | 69 | 530 | 1.304 | 1.338 | 294 | 57 | 30 | 12 | 3.565 |
| 069 | Garlasco | 4.001 | 103 | 699 | 1.571 | 1.628 | 329 | 76 | 50 | 18 | 4.380 |
| 070 | Genzone | 157 | - | 15 | 69 | 73 | 34 | 13 | 1 | 1 | 192 |
| 071 | Gerenzago | 323 | 6 | 40 | 124 | 153 | 40 | 8 | 6 | 2 | 369 |
| 072 | Giussago | 1.384 | 29 | 196 | 562 | 597 | 166 | 44 | 14 | 3 | 1.564 |
| 073 | Godiasco | 1.094 | 66 | 266 | 369 | 393 | 48 | 13 | 1 | 1 | 1.143 |
| 074 | Gofferenzo | 122 | 2 | 17 | 36 | 67 | 6 | 1 | - | - | 128 |
| 075 | Gravellona Lomellina | 848 | 21 | 122 | 307 | 398 | 75 | 26 | 4 | 4 | 927 |
| 076 | Gropello Cairoli | 1.653 | 58 | 332 | 598 | 665 | 151 | 30 | 12 | 5 | 1.816 |
| 077 | Inverno e Monteleone | 460 | - | 39 | 185 | 236 | 36 | 9 | 3 | - | 499 |
| 078 | Landriano | 1.537 | 31 | 276 | 612 | 618 | 156 | 34 | 10 | 5 | 1.703 |
| 079 | Langosco | 179 | 5 | 37 | 39 | 98 | 25 | 17 | 2 | 2 | 206 |
| 080 | Lardirago | 407 | 12 | 72 | 160 | 163 | 36 | 14 | - | - | 443 |
| 081 | Linarolo | 768 | 24 | 117 | 292 | 335 | 64 | 20 | - | - | 832 |
| 082 | Lirio | 81 | 2 | 8 | 25 | 46 | 4 | 2 | - | - | 85 |
| 083 | Lomello | 992 | 27 | 146 | 432 | 387 | 97 | 29 | 11 | - | 1.100 |
| 084 | Lungavilla | 960 | 34 | 173 | 329 | 424 | 68 | 14 | 8 | 1 | 1.036 |
| 085 | Maghero | 547 | 2 | 54 | 231 | 260 | 50 | 8 | 3 | 2 | 600 |
| 086 | Marcignago | 653 | 19 | 100 | 233 | 301 | 34 | 6 | 4 | 1 | 691 |
| 087 | Marzano | 342 | 10 | 52 | 120 | 160 | 37 | 15 | 3 | 1 | 382 |
| 088 | Mede | 2.910 | 84 | 446 | 1.185 | 1.195 | 307 | 79 | 22 | 8 | 3.239 |
| 089 | Menconico | 266 | 5 | 50 | 53 | 158 | 33 | 27 | 3 | 1 | 302 |
| 090 | Mezzana Bigli | 520 | 10 | 80 | 184 | 246 | 43 | 15 | 2 | 1 | 565 |
| 091 | Mezzana Rabattone | 201 | 8 | 34 | 59 | 100 | 19 | 8 | 1 | - | 221 |
| 092 | Mezzanino | 614 | 17 | 110 | 215 | 272 | 35 | 8 | 2 | 1 | 651 |
| 093 | Miradolo Terme | 1.282 | 17 | 189 | 471 | 605 | 71 | 15 | 1 | - | 1.354 |
| 094 | Montalto Pavese | 485 | 10 | 69 | 140 | 266 | 15 | 3 | - | - | 500 |
| 095 | Montebello della Battaglia | 682 | 23 | 135 | 228 | 296 | 47 | 12 | 1 | - | 730 |
| 096 | Montecalvo Versiggia | 274 | 7 | 45 | 76 | 146 | 15 | 5 | - | - | 289 |
| 097 | Montescano | 163 | 8 | 34 | 52 | 69 | 5 | 3 | - | - | 168 |
| 098 | Montesegale | 172 | 6 | 31 | 42 | 93 | 5 | 2 | - | - | 177 |
| 099 | Monticelli Pavese | 286 | 6 | 34 | 109 | 137 | 20 | 7 | 1 | 1 | 307 |
| 100 | Montù Beccaria | 779 | 35 | 156 | 235 | 353 | 60 | 21 | 4 | 3 | 843 |
| 101 | Mornico Losana | 337 | 12 | 75 | 95 | 155 | 21 | 8 | - | - | 358 |
| 102 | Mortara | 5.766 | 291 | 1.288 | 2.085 | 2.102 | 443 | 96 | 34 | 15 | 6.243 |
| 103 | Nicorvo | 163 | 5 | 27 | 59 | 72 | 13 | 4 | 1 | - | 177 |
| 104 | Olevano di Lomellina | 287 | 3 | 33 | 104 | 147 | 26 | 8 | 4 | 2 | 317 |
| 105 | Oliva Gessi | 92 | 1 | 16 | 22 | 53 | 10 | 2 | - | - | 102 |
| 106 | Ottobiano | 443 | 7 | 63 | 178 | 195 | 40 | 9 | 1 | - | 484 |
| 107 | Palestro | 839 | 22 | 133 | 301 | 383 | 83 | 21 | 5 | 1 | 927 |
| 108 | Pancarana | 158 | 6 | 24 | 52 | 76 | 5 | - | - | - | 163 |
| 109 | Parona | 637 | 18 | 90 | 236 | 293 | 44 | 7 | 4 | 3 | 685 |
| 110 | Pavia | 32.061 | 4.428 | 8.536 | 10.718 | 8.379 | 1.986 | 393 | 150 | 37 | 34.197 |
| 111 | Pietra de' Giorgi | 407 | 11 | 67 | 99 | 230 | 33 | 15 | 1 | 1 | 441 |
| 112 | Pieve Albignola | 392 | 9 | 56 | 138 | 189 | 43 | 10 | 2 | 1 | 437 |
| 113 | Pieve del Cairo | 933 | 27 | 145 | 348 | 413 | 95 | 26 | 9 | 3 | 1.037 |
| 114 | Pieve Porto Morone | 1.138 | 33 | 170 | 466 | 469 | 72 | 26 | 8 | 6 | 1.218 |
| 115 | Pinarolo Po | 679 | 18 | 123 | 230 | 308 | 64 | 15 | 7 | 2 | 750 |
| 116 | Pizzale | 302 | 7 | 51 | 115 | 129 | 21 | 5 | 1 | - | 324 |
| 117 | Ponte Nizza | 407 | 8 | 92 | 118 | 189 | 32 | 13 | 1 | - | 440 |
| 118 | Portalbera | 492 | 12 | 105 | 148 | 227 | 37 | 7 | 1 | - | 530 |
| 119 | Rea | 230 | 4 | 43 | 76 | 107 | 22 | 6 | 2 | 1 | 254 |
| 120 | Redavalle | 440 | 12 | 103 | 132 | 193 | 30 | 12 | 1 | 1 | 471 |
| 121 | Retorbido | 460 | 16 | 95 | 126 | 223 | 32 | 8 | 7 | 2 | 499 |
| 122 | Rivanazzano | 1.715 | 71 | 447 | 635 | 562 | 108 | 30 | 1 | - | 1.824 |
| 123 | Robbio | 2.674 | 69 | 551 | 938 | 1.116 | 235 | 64 | 20 | 9 | 2.929 |
| 124 | Robecco Pavese | 265 | 16 | 46 | 80 | 123 | 32 | 18 | - | - | 297 |
| 125 | Rocca de' Giorgi | 65 | 3 | 7 | 21 | 34 | 2 | 2 | - | - | 67 |
| 126 | Rocca Susella | 111 | 5 | 22 | 16 | 68 | 8 | 5 | - | - | 119 |
| 127 | Rognano | 45 | - | 12 | 15 | 18 | 7 | 1 | - | - | 52 |
| 128 | Romagnese | 474 | 9 | 46 | 112 | 307 | 38 | 21 | 8 | 6 | 520 |
| 129 | Roncaro | 140 | 4 | 22 | 53 | 61 | 15 | 1 | - | - | 155 |

Tavola 5.3 segue - Popolazione residente in età da 6 anni in poi per grado di istruzione, sesso e Comune

| COMUNI | FORNITI DI TITOLO DI STUDIO | | | | | ALFABETI PRIVI DI TITOLO DI STUDIO | | ANALFABETI | | Totale | |
|---------------|------------------------------|----------------|---------------|-------------------------|--------------------|------------------------------------|---------------------------------|--------------|---------------------------------|------------|----------------|
| | Totale | Laurea | Diploma | Licenza media inferiore | Licenza elementare | Totale | Di cui in età da 65 anni in poi | Totale | Di cui in età da 65 anni in poi | | |
| MASCHI | | | | | | | | | | | |
| 130 | Rosasco | 353 | 9 | 40 | 103 | 201 | 18 | 4 | 2 | 1 | 373 |
| 131 | Rovescala | 424 | 7 | 72 | 126 | 219 | 35 | 14 | 2 | 1 | 461 |
| 132 | Ruino | 412 | 16 | 64 | 107 | 225 | 23 | 6 | - | - | 435 |
| 133 | San Cipriano Po | 176 | 3 | 23 | 59 | 91 | 14 | 4 | 1 | - | 191 |
| 134 | San Damiano al Colle | 358 | 9 | 62 | 98 | 189 | 26 | 6 | 2 | - | 386 |
| 135 | San Genesio ed Uniti | 1.210 | 72 | 253 | 473 | 412 | 106 | 33 | 8 | - | 1.324 |
| 136 | San Giorgio di Lomellina | 528 | 19 | 82 | 182 | 245 | 78 | 29 | 3 | 1 | 609 |
| 137 | San Martino Siccomario | 2.013 | 131 | 498 | 732 | 652 | 179 | 33 | 8 | 2 | 2.200 |
| 138 | Sannazzaro de' Burgondi | 2.361 | 76 | 542 | 848 | 895 | 198 | 36 | 19 | 6 | 2.578 |
| 139 | Santa Cristina e Bissone | 863 | 21 | 114 | 328 | 400 | 78 | 20 | 7 | 3 | 948 |
| 140 | Santa Giuletta | 734 | 29 | 128 | 234 | 343 | 51 | 12 | 3 | 1 | 788 |
| 141 | Sant'Alessio con Vialone | 143 | 2 | 23 | 58 | 60 | 16 | 5 | 3 | - | 162 |
| 142 | Santa Margherita di Staffora | 378 | 9 | 65 | 76 | 228 | 14 | - | 1 | - | 393 |
| 143 | Santa Maria della Versa | 1.110 | 33 | 212 | 380 | 485 | 99 | 39 | 7 | 4 | 1.216 |
| 144 | Sant'Angelo Lomellina | 291 | 9 | 44 | 105 | 133 | 37 | 9 | 3 | 2 | 331 |
| 145 | San Zenone al Po | 217 | 14 | 40 | 65 | 98 | 8 | - | - | - | 225 |
| 146 | Sartirana Lomellina | 767 | 20 | 146 | 291 | 310 | 87 | 32 | 10 | 3 | 864 |
| 147 | Scaldasole | 337 | 3 | 35 | 117 | 182 | 35 | 9 | 2 | - | 374 |
| 148 | Semiana | 106 | 7 | 20 | 31 | 48 | 10 | 2 | - | - | 116 |
| 149 | Silvano Pietra | 289 | 5 | 35 | 107 | 142 | 32 | 10 | 1 | - | 322 |
| 150 | Siziano | 1.748 | 33 | 340 | 737 | 638 | 150 | 23 | 16 | 2 | 1.914 |
| 151 | Sommo | 399 | 11 | 71 | 152 | 165 | 34 | 5 | 4 | 2 | 437 |
| 152 | Spessa | 205 | 3 | 36 | 70 | 96 | 25 | 5 | - | - | 230 |
| 153 | Stradella | 4.867 | 235 | 1.256 | 1.716 | 1.660 | 314 | 60 | 21 | 2 | 5.202 |
| 154 | Suardi | 269 | 5 | 35 | 78 | 151 | 38 | 16 | 2 | - | 309 |
| 155 | Torrazza Coste | 614 | 22 | 116 | 199 | 277 | 35 | 6 | 2 | 1 | 651 |
| 156 | Torre Beretti e Castellaro | 259 | 4 | 26 | 102 | 127 | 31 | 5 | 4 | 1 | 294 |
| 157 | Torre d'Arese | 143 | 5 | 12 | 60 | 66 | 26 | 10 | 2 | - | 171 |
| 158 | Torre de' Negri | 157 | - | 7 | 70 | 80 | 21 | 7 | - | - | 178 |
| 159 | Torre d'Isola | 560 | 68 | 135 | 184 | 173 | 65 | 20 | - | - | 625 |
| 160 | Torrevecchia Pia | 642 | 13 | 79 | 283 | 267 | 84 | 27 | 7 | 1 | 733 |
| 161 | Torricella Verzate | 311 | 12 | 55 | 104 | 140 | 23 | 10 | - | - | 334 |
| 162 | Travacò Siccomario | 1.491 | 117 | 357 | 571 | 446 | 106 | 19 | 3 | 1 | 1.600 |
| 163 | Trivolzio | 473 | 12 | 63 | 172 | 226 | 39 | 9 | 1 | - | 513 |
| 164 | Tromello | 1.290 | 48 | 205 | 494 | 543 | 114 | 30 | 12 | 1 | 1.416 |
| 165 | Trovo | 237 | 7 | 30 | 112 | 88 | 29 | 5 | 1 | - | 267 |
| 166 | Val di Nizza | 339 | 8 | 47 | 103 | 181 | 36 | 19 | 1 | - | 376 |
| 167 | Valeggio | 103 | 1 | 14 | 33 | 55 | 15 | 6 | - | - | 118 |
| 168 | Valle Lomellina | 883 | 18 | 106 | 381 | 378 | 111 | 32 | 18 | 7 | 1.012 |
| 169 | Valle Salimbene | 533 | 10 | 85 | 225 | 213 | 56 | 9 | 4 | - | 593 |
| 170 | Valverde | 194 | 3 | 29 | 38 | 124 | 9 | 2 | - | - | 203 |
| 171 | Varzi | 1.610 | 61 | 322 | 545 | 682 | 170 | 79 | 5 | 2 | 1.785 |
| 172 | Vellezzo Lomellina | 56 | 4 | 6 | 17 | 29 | 4 | 2 | 1 | - | 61 |
| 173 | Vellezzo Bellini | 528 | 4 | 59 | 211 | 254 | 47 | 14 | 6 | 3 | 581 |
| 174 | Verretto | 132 | 2 | 20 | 40 | 70 | 14 | 3 | 1 | 1 | 147 |
| 175 | Verrua Po | 570 | 18 | 91 | 180 | 281 | 24 | 4 | 1 | - | 595 |
| 176 | Vidigulfo | 1.301 | 32 | 206 | 503 | 560 | 131 | 23 | 12 | 2 | 1.444 |
| 177 | Vigevano | 25.044 | 1.032 | 5.328 | 9.314 | 9.370 | 2.099 | 489 | 194 | 55 | 27.337 |
| 178 | Villa Biscossi | 37 | - | 9 | 12 | 16 | 1 | - | - | - | 38 |
| 179 | Villanova d'Ardenghi | 280 | 5 | 22 | 109 | 144 | 29 | 9 | 1 | 1 | 310 |
| 180 | Villanterio | 958 | 34 | 165 | 399 | 360 | 89 | 25 | 11 | 2 | 1.058 |
| 181 | Vistarino | 454 | 4 | 65 | 179 | 206 | 33 | 6 | 1 | - | 488 |
| 182 | Voghera | 17.156 | 1.046 | 4.298 | 6.140 | 5.672 | 1.080 | 198 | 127 | 42 | 18.363 |
| 183 | Volpara | 55 | 5 | 15 | 6 | 29 | 9 | 1 | - | - | 65 |
| 184 | Zavattarello | 534 | 13 | 70 | 157 | 294 | 38 | 12 | 2 | - | 574 |
| 185 | Zeccone | 381 | 10 | 71 | 134 | 166 | 43 | 10 | 1 | - | 425 |
| 186 | Zeme | 476 | 16 | 71 | 148 | 241 | 56 | 17 | 9 | - | 541 |
| 187 | Zenevredo | 163 | 2 | 26 | 59 | 76 | 10 | 4 | 2 | 2 | 175 |
| 188 | Zerbo | 188 | 3 | 23 | 66 | 96 | 23 | 9 | 2 | - | 213 |
| 189 | Zerbolò | 515 | 13 | 61 | 180 | 261 | 45 | 16 | 3 | 3 | 563 |
| 190 | Zinasco | 1.177 | 38 | 187 | 461 | 491 | 82 | 19 | 10 | 3 | 1.269 |
| TOTALE | | 205.924 | 10.679 | 41.511 | 74.362 | 79.372 | 16.518 | 4.150 | 1.365 | 441 | 223.807 |

Tavola 5.3 segue - Popolazione residente in età da 6 anni in poi per grado di istruzione, sesso e Comune

| COMUNI | FORNITI DI TIPOLO DI STUDIO | | | | | ALFABETI PRIVI DI TIPOLO DI STUDIO | | ANALFABETI | | Totale | |
|---------|-----------------------------|--------|---------|-------------------------|--------------------|------------------------------------|---------------------------------|------------|---------------------------------|--------|-------|
| | Totale | Laurea | Diploma | Licenza media inferiore | Licenza elementare | Totale | Di cui in età da 65 anni in poi | Totale | Di cui in età da 65 anni in poi | | |
| FEMMINE | | | | | | | | | | | |
| 001 | Alagna | 313 | 3 | 53 | 82 | 175 | 43 | 15 | 6 | 3 | 362 |
| 002 | Albaredo Arnaboldi | 91 | 2 | 13 | 21 | 55 | 12 | 8 | - | - | 103 |
| 003 | Albonese | 200 | 6 | 19 | 48 | 127 | 36 | 18 | - | - | 236 |
| 004 | Albuzzano | 803 | 4 | 105 | 261 | 433 | 99 | 51 | 13 | 6 | 915 |
| 005 | Arena Po | 686 | 7 | 136 | 173 | 370 | 79 | 30 | 14 | 8 | 779 |
| 006 | Badia Pavese | 181 | 2 | 16 | 55 | 108 | 21 | 9 | 3 | - | 205 |
| 007 | Bagnaria | 303 | 7 | 75 | 49 | 172 | 33 | 25 | 1 | 1 | 337 |
| 008 | Barbianello | 362 | 13 | 72 | 90 | 187 | 34 | 10 | 3 | 1 | 399 |
| 009 | Bascapè | 560 | 6 | 74 | 229 | 251 | 88 | 33 | 5 | 1 | 653 |
| 010 | Bastida de' Dossi | 80 | 2 | 7 | 11 | 60 | 7 | 1 | - | - | 87 |
| 011 | Bastida Pancarana | 427 | 9 | 84 | 109 | 225 | 50 | 26 | 3 | 3 | 480 |
| 012 | Battuda | 153 | 1 | 23 | 48 | 81 | 28 | 17 | 2 | 1 | 183 |
| 013 | Belgioioso | 2.320 | 41 | 441 | 740 | 1.098 | 271 | 129 | 44 | 21 | 2.635 |
| 014 | Bereguardo | 1.001 | 3 | 111 | 373 | 514 | 108 | 42 | 6 | 1 | 1.115 |
| 015 | Borgarello | 397 | 8 | 65 | 130 | 194 | 69 | 35 | 8 | 8 | 474 |
| 016 | Borgo Priolo | 607 | 13 | 113 | 163 | 318 | 94 | 53 | 3 | 1 | 704 |
| 017 | Borghetto Mormorolo | 249 | 7 | 30 | 63 | 149 | 11 | 9 | - | - | 260 |
| 018 | Borgo San Siro | 380 | 9 | 42 | 92 | 237 | 47 | 12 | 7 | 3 | 434 |
| 019 | Bomasco | 440 | 6 | 46 | 174 | 214 | 47 | 15 | 5 | 2 | 492 |
| 020 | Bosnasco | 236 | 4 | 51 | 63 | 118 | 32 | 23 | 3 | - | 271 |
| 021 | Brallo di Pregola | 465 | 3 | 65 | 96 | 301 | 105 | 83 | 6 | 4 | 576 |
| 022 | Breme | 434 | 13 | 55 | 99 | 267 | 58 | 36 | 7 | 5 | 499 |
| 023 | Bressana Bottarone | 1.407 | 28 | 280 | 386 | 713 | 162 | 65 | 20 | 6 | 1.589 |
| 024 | Broni | 4.750 | 148 | 1.076 | 1.320 | 2.206 | 404 | 166 | 49 | 27 | 5.203 |
| 025 | Calvignano | 67 | 1 | 13 | 13 | 40 | 1 | - | 1 | 1 | 69 |
| 026 | Campospinoso | 312 | 4 | 57 | 79 | 172 | 35 | 23 | 2 | 2 | 349 |
| 027 | Candia Lomellina | 738 | 13 | 133 | 209 | 383 | 121 | 67 | 12 | 5 | 871 |
| 028 | Canevino | 59 | - | 11 | 17 | 31 | 4 | 1 | - | - | 63 |
| 029 | Canneto Pavese | 597 | 21 | 128 | 156 | 292 | 62 | 27 | 11 | 8 | 670 |
| 030 | Carbonara al Ticino | 605 | 17 | 90 | 165 | 333 | 51 | 20 | 2 | - | 658 |
| 031 | Casanova Lonati | 173 | 1 | 14 | 65 | 93 | 32 | 14 | 3 | 1 | 208 |
| 032 | Casatisma | 352 | 6 | 59 | 103 | 184 | 46 | 17 | 4 | 3 | 402 |
| 033 | Casè Gerola | 1.186 | 30 | 254 | 328 | 574 | 151 | 62 | 19 | 15 | 1.356 |
| 034 | Casorate Primo | 2.567 | 43 | 418 | 1.021 | 1.085 | 292 | 95 | 32 | 12 | 2.891 |
| 035 | Cassolnovo | 2.426 | 29 | 372 | 711 | 1.314 | 355 | 153 | 24 | 12 | 2.805 |
| 036 | Castana | 376 | 10 | 74 | 90 | 202 | 39 | 29 | 2 | 1 | 417 |
| 037 | Casteggio | 3.289 | 114 | 695 | 939 | 1.541 | 317 | 129 | 28 | 12 | 3.634 |
| 038 | Castelletto di Branduzzo | 471 | 9 | 75 | 108 | 279 | 42 | 15 | 4 | 1 | 517 |
| 039 | Castello d'Agogna | 354 | 5 | 67 | 125 | 157 | 46 | 11 | 7 | 2 | 407 |
| 040 | Castelnovetto | 286 | 3 | 44 | 65 | 174 | 48 | 27 | 9 | 4 | 343 |
| 041 | Cava Manara | 2.017 | 65 | 420 | 647 | 885 | 232 | 82 | 19 | 8 | 2.268 |
| 042 | Cecima | 108 | - | 24 | 17 | 67 | 36 | 32 | 1 | - | 145 |
| 043 | Ceranova | 199 | 1 | 26 | 77 | 95 | 32 | 14 | 4 | 2 | 235 |
| 044 | Ceretto Lomellina | 89 | 3 | 15 | 20 | 51 | 25 | 19 | 2 | 2 | 116 |
| 045 | Cernago | 312 | 7 | 46 | 73 | 186 | 43 | 14 | 6 | 3 | 361 |
| 046 | Certosa di Pavia | 1.294 | 40 | 209 | 421 | 624 | 158 | 60 | 6 | 2 | 1.458 |
| 047 | Cervesina | 561 | 13 | 110 | 117 | 321 | 43 | 18 | 5 | 2 | 609 |
| 048 | Chignolo Po | 1.307 | 19 | 209 | 400 | 679 | 183 | 93 | 12 | 6 | 1.502 |
| 049 | Cigognola | 613 | 2 | 107 | 151 | 353 | 44 | 20 | 4 | 1 | 661 |
| 050 | Cilavegna | 1.966 | 33 | 294 | 614 | 1.025 | 286 | 129 | 45 | 35 | 2.297 |
| 051 | Codevilla | 461 | 17 | 94 | 108 | 242 | 42 | 22 | 1 | 1 | 504 |
| 052 | Confienza | 726 | 9 | 111 | 235 | 371 | 95 | 53 | 14 | 6 | 835 |
| 053 | Copiano | 595 | 9 | 107 | 171 | 308 | 87 | 31 | 10 | 5 | 692 |
| 054 | Corana | 400 | 1 | 35 | 107 | 257 | 38 | 15 | 4 | 4 | 442 |
| 055 | Cornale | 330 | 5 | 52 | 71 | 202 | 52 | 28 | 4 | 2 | 386 |
| 056 | Corteolona | 772 | 15 | 135 | 260 | 362 | 76 | 34 | 8 | 4 | 856 |
| 057 | Corvino San Quirico | 520 | 18 | 103 | 116 | 283 | 36 | 16 | 5 | - | 561 |
| 058 | Costa de' Nobili | 172 | 3 | 21 | 47 | 101 | 15 | 3 | 1 | 1 | 188 |
| 059 | Cozzo | 173 | - | 16 | 57 | 100 | 32 | 15 | 7 | 3 | 212 |
| 060 | Cura Carpignano | 551 | 10 | 95 | 189 | 257 | 49 | 13 | 6 | 2 | 606 |
| 061 | Dorno | 1.715 | 30 | 310 | 465 | 910 | 268 | 87 | 29 | 12 | 2.012 |
| 062 | Ferrera Erbognone | 480 | 8 | 55 | 132 | 285 | 82 | 36 | 10 | 6 | 572 |
| 063 | Filighera | 353 | 6 | 54 | 124 | 169 | 34 | 9 | 1 | - | 388 |
| 064 | Fortunago | 196 | 4 | 23 | 34 | 135 | 13 | 9 | 2 | 1 | 211 |

Tavola 5.3 segue - Popolazione residente in età da 6 anni in poi per grado di istruzione, sesso e Comune

| COMUNI | FORNITI DI TITOLO DI STUDIO | | | | | ALFABETI PRIVI DI TITOLO DI STUDIO | | ANALFABETI | | Totale | |
|---------|-----------------------------|--------|---------|-------------------------|--------------------|------------------------------------|---------------------------------|------------|---------------------------------|--------|--------|
| | Totale | Laurea | Diploma | Licenza media inferiore | Licenza elementare | Totale | Di cui in età da 65 anni in poi | Totale | Di cui in età da 65 anni in poi | | |
| FEMMINE | | | | | | | | | | | |
| 065 | Frascarolo | 589 | 6 | 77 | 157 | 349 | 67 | 26 | 8 | 2 | 664 |
| 066 | Galliavola | 83 | 3 | 7 | 28 | 45 | 10 | 4 | 4 | 2 | 97 |
| 067 | Gambarana | 157 | 2 | 10 | 36 | 109 | 5 | 1 | - | - | 162 |
| 068 | Gambolò | 3.247 | 44 | 547 | 1.002 | 1.654 | 409 | 156 | 54 | 23 | 3.710 |
| 069 | Garlasco | 4.262 | 78 | 755 | 1.308 | 2.121 | 475 | 186 | 78 | 41 | 4.815 |
| 070 | Genzone | 160 | 1 | 8 | 57 | 94 | 35 | 16 | 1 | 1 | 196 |
| 071 | Gerenzago | 305 | 2 | 46 | 120 | 137 | 51 | 20 | 6 | 4 | 362 |
| 072 | Giussago | 1.353 | 17 | 208 | 445 | 683 | 226 | 90 | 17 | 4 | 1.596 |
| 073 | Godiasco | 1.192 | 49 | 270 | 335 | 538 | 54 | 22 | 1 | - | 1.247 |
| 074 | Gofferenzo | 126 | 4 | 17 | 26 | 79 | 6 | - | 3 | 1 | 135 |
| 075 | Gravellona Lomellina | 863 | 11 | 139 | 220 | 493 | 117 | 49 | 15 | 8 | 995 |
| 076 | Gropello Cairoli | 1.771 | 43 | 345 | 512 | 871 | 184 | 64 | 10 | 5 | 1.965 |
| 077 | Inverno e Monteleone | 450 | 1 | 27 | 141 | 281 | 58 | 26 | 7 | 2 | 515 |
| 078 | Landriano | 1.615 | 18 | 260 | 564 | 773 | 223 | 80 | 11 | 7 | 1.849 |
| 079 | Langosco | 189 | 4 | 37 | 35 | 113 | 35 | 26 | 5 | 4 | 229 |
| 080 | Lardirago | 416 | 14 | 72 | 105 | 225 | 65 | 42 | 7 | 5 | 488 |
| 081 | Linarolo | 824 | 6 | 145 | 239 | 434 | 96 | 52 | 9 | 6 | 929 |
| 082 | Lirio | 73 | 1 | 10 | 18 | 44 | 5 | 3 | - | - | 78 |
| 083 | Lomello | 1.007 | 17 | 157 | 341 | 492 | 156 | 64 | 27 | 14 | 1.190 |
| 084 | Lungavilla | 981 | 22 | 176 | 245 | 538 | 86 | 29 | 10 | 6 | 1.077 |
| 085 | Maghero | 564 | 2 | 37 | 207 | 318 | 81 | 33 | 4 | 1 | 649 |
| 086 | Marcignago | 636 | 17 | 97 | 186 | 336 | 57 | 19 | 8 | 2 | 701 |
| 087 | Marzano | 344 | 3 | 41 | 126 | 174 | 45 | 20 | 6 | 2 | 395 |
| 088 | Mede | 3.147 | 50 | 522 | 1.018 | 1.557 | 426 | 154 | 53 | 27 | 3.626 |
| 089 | Menconico | 225 | 2 | 31 | 50 | 142 | 48 | 41 | 5 | - | 278 |
| 090 | Mezzana Bigli | 557 | 3 | 79 | 122 | 353 | 79 | 39 | 13 | 5 | 649 |
| 091 | Mezzana Rabattono | 223 | 3 | 48 | 59 | 113 | 55 | 26 | 2 | 1 | 280 |
| 092 | Mezzanino | 651 | 9 | 112 | 163 | 367 | 58 | 27 | 5 | 3 | 714 |
| 093 | Miradolo Terme | 1.259 | 10 | 180 | 345 | 724 | 99 | 37 | 11 | 4 | 1.369 |
| 094 | Montalto Pavese | 499 | 14 | 83 | 105 | 297 | 22 | 11 | 1 | 1 | 522 |
| 095 | Montebello della Battaglia | 711 | 27 | 138 | 184 | 362 | 59 | 33 | 4 | 3 | 774 |
| 096 | Montecalvo Versiggia | 278 | 10 | 47 | 58 | 163 | 12 | 6 | 1 | - | 291 |
| 097 | Montescano | 174 | 3 | 43 | 34 | 94 | 16 | 5 | 1 | 1 | 191 |
| 098 | Montesegale | 175 | 3 | 29 | 34 | 109 | 8 | 2 | 1 | - | 184 |
| 099 | Monticelli Pavese | 316 | 7 | 42 | 102 | 165 | 32 | 16 | 3 | 2 | 351 |
| 100 | Montù Beccaria | 796 | 18 | 175 | 187 | 416 | 69 | 39 | 3 | 2 | 868 |
| 101 | Mornico Losana | 343 | 9 | 73 | 76 | 185 | 25 | 17 | - | - | 368 |
| 102 | Mortara | 6.492 | 222 | 1.285 | 2.033 | 2.952 | 711 | 292 | 64 | 36 | 7.267 |
| 103 | Nicorvo | 166 | 3 | 27 | 47 | 89 | 23 | 15 | 1 | 1 | 190 |
| 104 | Olevano di Lomellina | 324 | 3 | 46 | 89 | 186 | 48 | 25 | 9 | 4 | 381 |
| 105 | Oliva Gessi | 88 | 1 | 17 | 18 | 52 | 7 | 4 | - | - | 95 |
| 106 | Ottobiano | 507 | 10 | 57 | 166 | 274 | 55 | 23 | 10 | 6 | 572 |
| 107 | Palestro | 918 | 14 | 142 | 247 | 515 | 123 | 55 | 9 | 4 | 1.050 |
| 108 | Pancarana | 167 | 3 | 31 | 35 | 98 | 14 | 2 | 1 | - | 182 |
| 109 | Parona | 649 | 5 | 80 | 209 | 355 | 80 | 22 | 14 | 7 | 743 |
| 110 | Pavia | 36.234 | 3.629 | 9.235 | 10.288 | 13.082 | 3.203 | 1.358 | 246 | 104 | 39.683 |
| 111 | Pietra de' Giorgi | 405 | 4 | 62 | 94 | 245 | 40 | 22 | 3 | 1 | 448 |
| 112 | Pieve Albignola | 418 | 6 | 54 | 127 | 231 | 55 | 29 | 4 | - | 477 |
| 113 | Pieve del Cairo | 1.014 | 21 | 159 | 289 | 545 | 136 | 60 | 17 | 6 | 1.167 |
| 114 | Pieve Porto Morone | 1.220 | 22 | 186 | 345 | 667 | 89 | 46 | 8 | 4 | 1.317 |
| 115 | Pinarolo Po | 710 | 13 | 131 | 177 | 389 | 75 | 25 | 5 | 4 | 790 |
| 116 | Pizzale | 356 | 9 | 62 | 69 | 216 | 22 | 13 | 3 | - | 381 |
| 117 | Ponte Nizza | 381 | 7 | 75 | 92 | 207 | 43 | 25 | 2 | 1 | 426 |
| 118 | Portalbera | 531 | 11 | 114 | 149 | 257 | 39 | 19 | 1 | 1 | 571 |
| 119 | Rea | 260 | 4 | 46 | 50 | 160 | 25 | 15 | 7 | 5 | 292 |
| 120 | Redavalle | 478 | 20 | 92 | 116 | 250 | 35 | 17 | 9 | 5 | 522 |
| 121 | Retorbido | 503 | 14 | 86 | 111 | 292 | 28 | 12 | 2 | - | 533 |
| 122 | Rivanazzano | 1.842 | 63 | 420 | 587 | 772 | 159 | 83 | 7 | 3 | 2.008 |
| 123 | Robbio | 2.803 | 66 | 557 | 772 | 1.408 | 394 | 174 | 41 | 27 | 3.238 |
| 124 | Robecco Pavese | 236 | 8 | 49 | 54 | 125 | 49 | 29 | 5 | 3 | 290 |
| 125 | Rocca de' Giorgi | 58 | 2 | 6 | 18 | 32 | 2 | 1 | 1 | - | 61 |
| 126 | Rocca Susella | 86 | 2 | 11 | 13 | 60 | 16 | 15 | - | - | 102 |
| 127 | Rognano | 45 | 1 | 6 | 15 | 23 | 4 | 1 | - | - | 49 |
| 128 | Romagnese | 460 | 3 | 43 | 101 | 313 | 52 | 34 | 9 | 5 | 521 |
| 129 | Roncaro | 144 | 1 | 25 | 58 | 60 | 21 | 10 | 1 | - | 166 |

Tavola 5.3 segue - Popolazione residente in età da 6 anni in poi per grado di istruzione, sesso e Comune

| COMUNI | FORNITI DI TITOLO DI STUDIO | | | | | ALFABETI PRIVI DI TITOLO DI STUDIO | | ANALFABETI | | Totale | |
|---------------|------------------------------|----------------|--------------|-------------------------|--------------------|------------------------------------|---------------------------------|---------------|---------------------------------|--------------|----------------|
| | Totale | Laurea | Diploma | Licenza media inferiore | Licenza elementare | Totale | Di cui in età da 65 anni in poi | Totale | Di cui in età da 65 anni in poi | | |
| FEMMINE | | | | | | | | | | | |
| 130 | Rosasco | 350 | 4 | 54 | 78 | 214 | 30 | 15 | - | 381 | |
| 131 | Rovescalca | 454 | 9 | 66 | 108 | 271 | 58 | 31 | - | 512 | |
| 132 | Ruino | 416 | 8 | 73 | 97 | 238 | 20 | 9 | 1 | 437 | |
| 133 | San Cipriano Po | 199 | 1 | 34 | 49 | 115 | 12 | 4 | 2 | 213 | |
| 134 | San Damiano al Colle | 383 | 7 | 83 | 75 | 218 | 26 | 12 | 2 | 411 | |
| 135 | San Genesio ed Uniti | 1.201 | 48 | 261 | 384 | 508 | 195 | 72 | 11 | 1.407 | |
| 136 | San Giorgio di Lomellina | 495 | 5 | 73 | 152 | 265 | 121 | 65 | 9 | 625 | |
| 137 | San Martino Siccomario | 2.086 | 92 | 490 | 675 | 829 | 201 | 61 | 24 | 2.311 | |
| 138 | Sannazzaro de' Burgondi | 2.549 | 50 | 543 | 714 | 1.242 | 284 | 88 | 22 | 2.855 | |
| 139 | Santa Cristina e Bissone | 824 | 10 | 138 | 234 | 442 | 106 | 55 | 13 | 943 | |
| 140 | Santa Giuletta | 808 | 22 | 163 | 169 | 454 | 63 | 31 | 5 | 876 | |
| 141 | Sant'Alessio con Vialone | 152 | 8 | 25 | 50 | 69 | 23 | 7 | - | 175 | |
| 142 | Santa Margherita di Staffora | 343 | 6 | 47 | 54 | 236 | 13 | 1 | - | 356 | |
| 143 | Santa Maria della Versa | 1.178 | 32 | 222 | 334 | 590 | 122 | 63 | 6 | 1.306 | |
| 144 | Sant'Angelo Lomellina | 286 | 3 | 45 | 89 | 149 | 50 | 21 | 5 | 341 | |
| 145 | San Zenone al Po | 245 | 9 | 42 | 69 | 125 | 17 | 8 | 1 | 263 | |
| 146 | Santirana Lomellina | 833 | 24 | 132 | 241 | 436 | 151 | 91 | 13 | 997 | |
| 147 | Scaldasole | 365 | 1 | 19 | 122 | 223 | 61 | 26 | 6 | 432 | |
| 148 | Semiana | 103 | - | 23 | 23 | 57 | 30 | 22 | - | 133 | |
| 149 | Silvano Pietra | 292 | 6 | 50 | 79 | 157 | 38 | 22 | 1 | 331 | |
| 150 | Siziano | 1.763 | 31 | 310 | 616 | 806 | 209 | 66 | 11 | 1.983 | |
| 151 | Sommo | 395 | 6 | 85 | 111 | 193 | 38 | 18 | 3 | 436 | |
| 152 | Spessa | 196 | 6 | 28 | 68 | 94 | 22 | 10 | 1 | 219 | |
| 153 | Stradella | 5.246 | 207 | 1.353 | 1.446 | 2.240 | 413 | 164 | 36 | 5.695 | |
| 154 | Suardi | 308 | 5 | 35 | 96 | 172 | 52 | 29 | 2 | 362 | |
| 155 | Torrazza Coste | 633 | 18 | 137 | 130 | 348 | 61 | 29 | 5 | 699 | |
| 156 | Torre Beretti e Castellaro | 268 | 1 | 42 | 84 | 141 | 58 | 21 | 2 | 328 | |
| 157 | Torre d'Arese | 142 | 3 | 22 | 42 | 75 | 33 | 21 | 4 | 179 | |
| 158 | Torre de' Negri | 150 | - | 14 | 48 | 88 | 22 | 8 | 4 | 176 | |
| 159 | Torre d'Isola | 528 | 51 | 111 | 175 | 191 | 108 | 59 | 2 | 638 | |
| 160 | Torrevecchia Pia | 655 | 13 | 84 | 272 | 286 | 140 | 55 | 6 | 801 | |
| 161 | Torricella Verzate | 332 | 3 | 71 | 71 | 187 | 36 | 17 | 2 | 370 | |
| 162 | Travacò Siccomario | 1.493 | 91 | 390 | 454 | 558 | 155 | 52 | 13 | 1.661 | |
| 163 | Trivulzio | 453 | 8 | 48 | 161 | 236 | 57 | 19 | 2 | 512 | |
| 164 | Tromello | 1.345 | 29 | 209 | 399 | 708 | 202 | 91 | 16 | 1.563 | |
| 165 | Trovo | 236 | 5 | 33 | 82 | 116 | 36 | 12 | 2 | 274 | |
| 166 | Val di Nizza | 340 | 3 | 59 | 59 | 219 | 40 | 26 | - | 380 | |
| 167 | Valeggio | 96 | - | 15 | 35 | 46 | 25 | 19 | 7 | 128 | |
| 168 | Valle Lomellina | 994 | 18 | 143 | 313 | 520 | 174 | 85 | 27 | 1.195 | |
| 169 | Valle Salimbene | 543 | 5 | 80 | 183 | 275 | 47 | 16 | 5 | 595 | |
| 170 | Valverde | 178 | 2 | 15 | 29 | 132 | 8 | 3 | 1 | 187 | |
| 171 | Varzi | 1.710 | 49 | 386 | 440 | 835 | 213 | 127 | 3 | 1.926 | |
| 172 | Velezzo Lomellina | 51 | 2 | 14 | 12 | 23 | 4 | 2 | - | 55 | |
| 173 | Vellezzo Bellini | 520 | 8 | 60 | 163 | 289 | 77 | 36 | 8 | 605 | |
| 174 | Verretto | 137 | 1 | 21 | 26 | 89 | 14 | 6 | 1 | 152 | |
| 175 | Verrua Po | 607 | 12 | 101 | 152 | 342 | 45 | 22 | 2 | 654 | |
| 176 | Vidigulfo | 1.388 | 22 | 260 | 458 | 648 | 170 | 58 | 14 | 1.572 | |
| 177 | Vigevano | 26.685 | 752 | 5.413 | 7.935 | 12.585 | 3.388 | 1.259 | 388 | 30.461 | |
| 178 | Villa Biscossi | 39 | - | 9 | 13 | 17 | 5 | 3 | - | 44 | |
| 179 | Villanova d'Ardenghi | 283 | - | 30 | 100 | 153 | 53 | 25 | 6 | 342 | |
| 180 | Villanterio | 1.066 | 24 | 152 | 382 | 508 | 97 | 43 | 7 | 1.170 | |
| 181 | Vistarino | 432 | 4 | 57 | 153 | 218 | 54 | 25 | 7 | 493 | |
| 182 | Voghera | 18.862 | 794 | 4.613 | 5.228 | 8.227 | 1.495 | 581 | 163 | 20.520 | |
| 183 | Volpara | 67 | 2 | 15 | 15 | 35 | 14 | 12 | - | 81 | |
| 184 | Zavattarello | 568 | 10 | 81 | 132 | 345 | 43 | 22 | 4 | 615 | |
| 185 | Zeccone | 383 | 3 | 71 | 117 | 192 | 53 | 26 | 2 | 438 | |
| 186 | Zeme | 499 | 6 | 82 | 121 | 290 | 97 | 60 | 10 | 606 | |
| 187 | Zenevredo | 159 | 2 | 24 | 58 | 75 | 23 | 9 | 2 | 184 | |
| 188 | Zerbo | 231 | 1 | 33 | 73 | 124 | 26 | 10 | - | 257 | |
| 189 | Zerbolò | 509 | 13 | 62 | 162 | 272 | 78 | 39 | 11 | 598 | |
| 190 | Zinasco | 1.232 | 17 | 220 | 356 | 639 | 129 | 53 | 8 | 1.369 | |
| TOTALE | | 219.953 | 8.241 | 43.992 | 63.847 | 103.873 | 24.318 | 10.302 | 2.356 | 1.156 | 246.627 |

Tavola 5.3 segue - Popolazione residente in età da 6 anni in poi per grado di istruzione, sesso e Comune

| COMUNI | FORNITI DI TITOLO DI STUDIO | | | | | ALFABETI PRIVI DI TITOLO DI STUDIO | | ANALFABETI | | Totale | |
|--------|-----------------------------|--------|---------|-------------------------|--------------------|------------------------------------|---------------------------------|------------|---------------------------------|--------|-------|
| | Totale | Laurea | Diploma | Licenza media inferiore | Licenza elementare | Totale | Di cui in età da 65 anni in poi | Totale | Di cui in età da 65 anni in poi | | |
| TOTALE | | | | | | | | | | | |
| 001 | Alagna | 602 | 11 | 95 | 175 | 321 | 70 | 21 | 9 | 3 | 681 |
| 002 | Albaredo Arnaboldi | 186 | 4 | 32 | 46 | 104 | 19 | 8 | - | - | 205 |
| 003 | Albonese | 403 | 8 | 46 | 128 | 221 | 54 | 25 | - | - | 457 |
| 004 | Albuzzano | 1.602 | 27 | 212 | 564 | 799 | 181 | 74 | 26 | 15 | 1.809 |
| 005 | Arena Po | 1.318 | 29 | 251 | 370 | 668 | 134 | 46 | 18 | 11 | 1.470 |
| 006 | Badia Pavese | 344 | 5 | 34 | 114 | 191 | 35 | 9 | 3 | - | 382 |
| 007 | Bagnaria | 607 | 13 | 122 | 134 | 338 | 63 | 44 | 1 | 1 | 671 |
| 008 | Barbianello | 692 | 22 | 129 | 207 | 334 | 52 | 14 | 5 | 3 | 749 |
| 009 | Bascapè | 1.102 | 17 | 147 | 449 | 489 | 145 | 48 | 8 | 1 | 1.255 |
| 010 | Bastida de' Dossi | 162 | 5 | 23 | 36 | 98 | 16 | 1 | 1 | 1 | 179 |
| 011 | Bastida Pancarana | 856 | 30 | 176 | 233 | 417 | 72 | 35 | 5 | 3 | 933 |
| 012 | Battuda | 307 | 2 | 47 | 120 | 138 | 46 | 24 | 4 | 2 | 357 |
| 013 | Belgioioso | 4.495 | 124 | 846 | 1.600 | 1.925 | 433 | 169 | 62 | 32 | 4.990 |
| 014 | Beregardo | 1.925 | 10 | 232 | 740 | 943 | 181 | 59 | 16 | 6 | 2.122 |
| 015 | Borgarello | 796 | 19 | 129 | 294 | 356 | 117 | 46 | 12 | 10 | 927 |
| 016 | Borgo Priolo | 1.224 | 26 | 204 | 358 | 636 | 155 | 88 | 3 | 1 | 1.382 |
| 017 | Borgoratto Mormorolo | 462 | 15 | 59 | 124 | 264 | 22 | 13 | - | - | 484 |
| 018 | Borgo San Siro | 748 | 16 | 83 | 228 | 421 | 81 | 23 | 13 | 4 | 842 |
| 019 | Bornasco | 862 | 15 | 89 | 347 | 411 | 84 | 20 | 6 | 2 | 952 |
| 020 | Bosnasco | 504 | 8 | 103 | 159 | 234 | 63 | 35 | 5 | - | 572 |
| 021 | Brallo di Pregola | 979 | 15 | 130 | 225 | 609 | 180 | 128 | 7 | 4 | 1.166 |
| 022 | Breme | 853 | 24 | 114 | 248 | 467 | 96 | 56 | 10 | 6 | 959 |
| 023 | Bressana Bottarone | 2.739 | 77 | 525 | 896 | 1.241 | 254 | 91 | 26 | 9 | 3.019 |
| 024 | Broni | 8.973 | 321 | 1.963 | 2.816 | 3.873 | 696 | 235 | 76 | 35 | 9.745 |
| 025 | Calvignano | 139 | 5 | 25 | 38 | 71 | 6 | - | 1 | 1 | 146 |
| 026 | Campospinoso | 602 | 12 | 109 | 186 | 295 | 60 | 35 | 4 | 2 | 666 |
| 027 | Candia Lomellina | 1.415 | 37 | 267 | 456 | 655 | 198 | 104 | 21 | 9 | 1.634 |
| 028 | Canevino | 121 | 3 | 22 | 37 | 59 | 9 | 2 | 1 | 1 | 131 |
| 029 | Canneto Pavese | 1.155 | 58 | 241 | 326 | 530 | 114 | 48 | 16 | 9 | 1.285 |
| 030 | Carbonara al Ticino | 1.137 | 36 | 170 | 364 | 567 | 77 | 25 | 6 | 1 | 1.220 |
| 031 | Casanova Lonati | 355 | 2 | 32 | 145 | 176 | 48 | 22 | 4 | 2 | 407 |
| 032 | Casatisma | 721 | 16 | 130 | 237 | 338 | 82 | 27 | 5 | 3 | 808 |
| 033 | Casè Gerola | 2.231 | 56 | 432 | 759 | 984 | 238 | 89 | 32 | 21 | 2.501 |
| 034 | Casorate Primo | 5.025 | 94 | 811 | 2.172 | 1.948 | 516 | 135 | 54 | 23 | 5.595 |
| 035 | Cassolnovo | 4.699 | 81 | 710 | 1.577 | 2.331 | 575 | 202 | 45 | 18 | 5.319 |
| 036 | Castana | 695 | 23 | 124 | 180 | 368 | 57 | 34 | 2 | 1 | 754 |
| 037 | Casteggio | 6.367 | 230 | 1.354 | 1.971 | 2.812 | 555 | 190 | 43 | 17 | 6.965 |
| 038 | Castelletto di Branduzzo | 929 | 26 | 156 | 265 | 482 | 86 | 22 | 8 | 2 | 1.023 |
| 039 | Castello d'Agogna | 716 | 12 | 131 | 276 | 297 | 91 | 16 | 8 | 3 | 815 |
| 040 | Castelnovetto | 570 | 9 | 72 | 162 | 327 | 91 | 43 | 13 | 6 | 674 |
| 041 | Cava Manara | 4.017 | 134 | 822 | 1.468 | 1.593 | 408 | 123 | 31 | 10 | 4.456 |
| 042 | Cecima | 242 | 2 | 58 | 40 | 142 | 49 | 42 | 2 | 1 | 293 |
| 043 | Ceranova | 387 | 3 | 52 | 153 | 179 | 53 | 19 | 7 | 3 | 447 |
| 044 | Ceretto Lomellina | 192 | 3 | 31 | 61 | 97 | 39 | 29 | 2 | 2 | 233 |
| 045 | Cernago | 630 | 15 | 95 | 191 | 329 | 58 | 15 | 11 | 3 | 699 |
| 046 | Certosa di Pavia | 2.538 | 96 | 416 | 915 | 1.111 | 278 | 91 | 16 | 3 | 2.832 |
| 047 | Cervesina | 1.107 | 32 | 206 | 282 | 587 | 72 | 28 | 7 | 4 | 1.186 |
| 048 | Chignolo Po | 2.567 | 49 | 420 | 912 | 1.186 | 277 | 122 | 19 | 8 | 2.863 |
| 049 | Cigognola | 1.225 | 15 | 200 | 369 | 641 | 88 | 33 | 10 | 1 | 1.323 |
| 050 | Cilavegna | 3.710 | 73 | 572 | 1.283 | 1.782 | 457 | 175 | 50 | 36 | 4.217 |
| 051 | Codevilla | 877 | 29 | 175 | 233 | 440 | 63 | 32 | 1 | 1 | 941 |
| 052 | Confienza | 1.424 | 24 | 238 | 506 | 656 | 180 | 85 | 17 | 7 | 1.621 |
| 053 | Copiano | 1.188 | 17 | 191 | 414 | 566 | 145 | 55 | 15 | 6 | 1.348 |
| 054 | Corana | 763 | 2 | 79 | 235 | 447 | 58 | 18 | 8 | 6 | 829 |
| 055 | Cornale | 615 | 16 | 92 | 167 | 340 | 80 | 37 | 7 | 4 | 702 |
| 056 | Corteolona | 1.503 | 36 | 261 | 561 | 645 | 138 | 51 | 11 | 5 | 1.652 |
| 057 | Corvino San Quirico | 1.046 | 34 | 199 | 289 | 524 | 74 | 21 | 8 | 1 | 1.128 |
| 058 | Costa de' Nobili | 359 | 5 | 41 | 119 | 194 | 20 | 3 | 1 | 1 | 380 |
| 059 | Cozzo | 340 | 1 | 31 | 125 | 183 | 59 | 28 | 13 | 5 | 412 |
| 060 | Cura Carpignano | 1.088 | 34 | 166 | 407 | 481 | 104 | 23 | 12 | 3 | 1.204 |
| 061 | Dorno | 3.346 | 67 | 569 | 1.055 | 1.655 | 494 | 124 | 48 | 17 | 3.888 |
| 062 | Ferrera Erbognone | 944 | 22 | 121 | 307 | 494 | 143 | 50 | 16 | 10 | 1.103 |
| 063 | Filighera | 673 | 15 | 106 | 239 | 313 | 72 | 19 | 3 | 2 | 748 |
| 064 | Fortunago | 422 | 7 | 48 | 85 | 262 | 22 | 10 | 3 | 1 | 447 |

Tavola 5.3 segue - Popolazione residente in età da 6 anni in poi per grado di istruzione, sesso e Comune

| COMUNI | FORNITI DI TITOLO DI STUDIO | | | | | ALFABETI PRIVI DI TITOLO DI STUDIO | | ANALFABETI | | Totale | |
|--------|-----------------------------|--------|---------|-------------------------|--------------------|------------------------------------|---------------------------------|------------|---------------------------------|--------|--------|
| | Totale | Laurea | Diploma | Licenza media inferiore | Licenza elementare | Totale | Di cui in età da 65 anni in poi | Totale | Di cui in età da 65 anni in poi | | |
| | | | | | | | | | | | TOTALE |
| 065 | Frascarolo | 1.148 | 21 | 122 | 360 | 645 | 111 | 37 | 12 | 3 | 1.271 |
| 066 | Gallivola | 167 | 7 | 17 | 58 | 85 | 22 | 7 | 5 | 2 | 194 |
| 067 | Gambarana | 291 | 3 | 18 | 82 | 188 | 11 | 1 | - | - | 302 |
| 068 | Gambòlo | 6.488 | 113 | 1.077 | 2.306 | 2.992 | 703 | 213 | 84 | 35 | 7.275 |
| 069 | Garlasco | 8.263 | 181 | 1.454 | 2.879 | 3.749 | 804 | 262 | 128 | 59 | 9.195 |
| 070 | Genzone | 317 | 1 | 23 | 126 | 167 | 69 | 29 | 2 | 2 | 388 |
| 071 | Gerenzago | 628 | 8 | 86 | 244 | 290 | 91 | 28 | 12 | 6 | 731 |
| 072 | Giussago | 2.737 | 46 | 404 | 1.007 | 1.280 | 392 | 134 | 31 | 7 | 3.160 |
| 073 | Godiasco | 2.286 | 115 | 536 | 704 | 931 | 102 | 35 | 2 | 1 | 2.390 |
| 074 | Golferenzo | 248 | 6 | 34 | 62 | 146 | 12 | 1 | 3 | 1 | 263 |
| 075 | Gravellona Lomellina | 1.711 | 32 | 261 | 527 | 891 | 192 | 75 | 19 | 12 | 1.922 |
| 076 | Gropello Cairoli | 3.424 | 101 | 677 | 1.110 | 1.536 | 335 | 94 | 22 | 10 | 3.781 |
| 077 | Inverno e Monteleone | 910 | 1 | 66 | 326 | 517 | 94 | 35 | 10 | 2 | 1.014 |
| 078 | Landriano | 3.152 | 49 | 536 | 1.176 | 1.391 | 379 | 114 | 21 | 12 | 3.552 |
| 079 | Langosco | 368 | 9 | 74 | 74 | 211 | 60 | 43 | 7 | 6 | 435 |
| 080 | Lardirago | 823 | 26 | 144 | 265 | 388 | 101 | 56 | 7 | 5 | 931 |
| 081 | Linarolo | 1.592 | 30 | 262 | 531 | 769 | 160 | 72 | 9 | 6 | 1.761 |
| 082 | Lirio | 154 | 3 | 18 | 43 | 90 | 9 | 5 | - | - | 163 |
| 083 | Lomello | 1.999 | 44 | 303 | 773 | 879 | 253 | 93 | 38 | 14 | 2.290 |
| 084 | Lungavilla | 1.941 | 56 | 349 | 574 | 962 | 154 | 43 | 18 | 7 | 2.113 |
| 085 | Maghero | 1.111 | 4 | 91 | 438 | 578 | 131 | 41 | 7 | 3 | 1.249 |
| 086 | Marcignago | 1.289 | 36 | 197 | 419 | 637 | 91 | 25 | 12 | 3 | 1.392 |
| 087 | Marzano | 686 | 13 | 93 | 246 | 334 | 82 | 35 | 9 | 3 | 777 |
| 088 | Mede | 6.057 | 134 | 968 | 2.203 | 2.752 | 733 | 233 | 75 | 35 | 6.865 |
| 089 | Menconico | 491 | 7 | 81 | 103 | 300 | 81 | 68 | 8 | 1 | 580 |
| 090 | Mezzana Bigli | 1.077 | 13 | 159 | 306 | 599 | 122 | 54 | 15 | 6 | 1.214 |
| 091 | Mezzana Rabattono | 424 | 11 | 82 | 118 | 213 | 74 | 34 | 3 | 1 | 501 |
| 092 | Mezzanico | 1.265 | 26 | 222 | 378 | 639 | 93 | 35 | 7 | 4 | 1.365 |
| 093 | Miradolo Terme | 2.541 | 27 | 369 | 816 | 1.329 | 170 | 52 | 12 | 4 | 2.723 |
| 094 | Montalto Pavese | 984 | 24 | 152 | 245 | 563 | 37 | 14 | 1 | 1 | 1.022 |
| 095 | Montebello della Battaglia | 1.393 | 50 | 273 | 412 | 658 | 106 | 45 | 5 | 3 | 1.504 |
| 096 | Montecalvo Versiggia | 552 | 17 | 92 | 134 | 309 | 27 | 11 | 1 | - | 580 |
| 097 | Montescano | 337 | 11 | 77 | 86 | 163 | 21 | 8 | 1 | 1 | 359 |
| 098 | Montesegale | 347 | 9 | 60 | 76 | 202 | 13 | 4 | 1 | - | 361 |
| 099 | Monticelli Pavese | 602 | 13 | 76 | 211 | 302 | 52 | 23 | 4 | 3 | 658 |
| 100 | Montù Beccaria | 1.575 | 53 | 331 | 422 | 769 | 129 | 60 | 7 | 5 | 1.711 |
| 101 | Mornico Losana | 680 | 21 | 148 | 171 | 340 | 46 | 25 | - | - | 726 |
| 102 | Mortara | 12.258 | 513 | 2.573 | 4.118 | 5.054 | 1.154 | 388 | 98 | 51 | 13.510 |
| 103 | Nicorvo | 329 | 8 | 54 | 106 | 161 | 36 | 19 | 2 | 1 | 367 |
| 104 | Olevano di Lomellina | 611 | 6 | 79 | 193 | 333 | 74 | 33 | 13 | 6 | 698 |
| 105 | Oliva Gessi | 180 | 2 | 33 | 40 | 105 | 17 | 6 | - | - | 197 |
| 106 | Ottobiano | 950 | 17 | 120 | 344 | 469 | 95 | 32 | 11 | 6 | 1.056 |
| 107 | Palestro | 1.757 | 36 | 275 | 548 | 898 | 206 | 76 | 14 | 5 | 1.977 |
| 108 | Pancarana | 325 | 9 | 55 | 87 | 174 | 19 | 2 | 1 | - | 345 |
| 109 | Parona | 1.286 | 23 | 170 | 445 | 648 | 124 | 29 | 18 | 10 | 1.428 |
| 110 | Pavia | 68.295 | 8.057 | 17.771 | 21.006 | 21.461 | 5.189 | 1.751 | 396 | 141 | 73.880 |
| 111 | Pietra de' Giorgi | 812 | 15 | 129 | 193 | 475 | 73 | 37 | 4 | 2 | 889 |
| 112 | Pieve Albignola | 810 | 15 | 110 | 265 | 420 | 98 | 39 | 6 | 1 | 914 |
| 113 | Pieve del Cairo | 1.947 | 48 | 304 | 637 | 958 | 231 | 86 | 26 | 9 | 2.204 |
| 114 | Pieve Porto Morone | 2.358 | 55 | 356 | 811 | 1.136 | 161 | 72 | 16 | 10 | 2.535 |
| 115 | Pinarolo Po | 1.389 | 31 | 254 | 407 | 697 | 139 | 40 | 12 | 6 | 1.540 |
| 116 | Pizzale | 658 | 16 | 113 | 184 | 345 | 43 | 18 | 4 | - | 705 |
| 117 | Ponte Nizza | 788 | 15 | 167 | 210 | 396 | 75 | 38 | 3 | 1 | 866 |
| 118 | Portalbera | 1.023 | 23 | 219 | 297 | 484 | 76 | 26 | 2 | 1 | 1.101 |
| 119 | Rea | 490 | 8 | 89 | 126 | 267 | 47 | 21 | 9 | 6 | 546 |
| 120 | Redavalle | 918 | 32 | 195 | 248 | 443 | 65 | 29 | 10 | 6 | 993 |
| 121 | Retorbido | 963 | 30 | 181 | 237 | 515 | 60 | 20 | 9 | 2 | 1.032 |
| 122 | Rivanazzano | 3.557 | 134 | 867 | 1.222 | 1.334 | 267 | 113 | 8 | 3 | 3.832 |
| 123 | Robbio | 5.477 | 135 | 1.108 | 1.710 | 2.524 | 629 | 238 | 61 | 36 | 6.167 |
| 124 | Robecco Pavese | 501 | 24 | 95 | 134 | 248 | 81 | 47 | 5 | 3 | 587 |
| 125 | Rocca de' Giorgi | 123 | 5 | 13 | 39 | 66 | 4 | 3 | 1 | - | 128 |
| 126 | Rocca Susella | 197 | 7 | 33 | 29 | 128 | 24 | 20 | - | - | 221 |
| 127 | Rognano | 90 | 1 | 18 | 30 | 41 | 11 | 2 | - | - | 101 |
| 128 | Romagnese | 934 | 12 | 89 | 213 | 620 | 90 | 55 | 17 | 11 | 1.041 |
| 129 | Roncaro | 284 | 5 | 47 | 111 | 121 | 36 | 11 | 1 | - | 321 |

Tavola 5.3 segue - Popolazione residente in età da 6 anni in poi per grado di istruzione, sesso e Comune

| COMUNI | FORNITI DI TITOLO DI STUDIO | | | | | ALFABETI PRIVI DI TITOLO DI STUDIO | | ANALFABETI | | Totale |
|----------------------------------|-----------------------------|---------------|---------------|-------------------------|--------------------|------------------------------------|---------------------------------|--------------|---------------------------------|----------------|
| | Totale | Laurea | Diploma | Licenza media inferiore | Licenza elementare | Totale | Di cui in età da 65 anni in poi | Totale | Di cui in età da 65 anni in poi | |
| TOTALE | | | | | | | | | | |
| 130 Rosasco | 703 | 13 | 94 | 181 | 415 | 48 | 19 | 3 | 1 | 754 |
| 131 Rovescala | 878 | 16 | 138 | 234 | 490 | 93 | 45 | 2 | 1 | 973 |
| 132 Ruino | 828 | 24 | 137 | 204 | 463 | 43 | 15 | 1 | - | 872 |
| 133 San Cipriano Po | 375 | 4 | 57 | 108 | 206 | 26 | 8 | 3 | - | 404 |
| 134 San Damiano al Colle | 741 | 16 | 145 | 173 | 407 | 52 | 18 | 4 | 2 | 797 |
| 135 San Genesio ed Uniti | 2.411 | 120 | 514 | 857 | 920 | 301 | 105 | 19 | 5 | 2.731 |
| 136 San Giorgio di Lomellina | 1.023 | 24 | 155 | 334 | 510 | 199 | 94 | 12 | 6 | 1.234 |
| 137 San Martino Siccomario | 4.099 | 223 | 988 | 1.407 | 1.481 | 380 | 94 | 32 | 16 | 4.511 |
| 138 Sannazzaro de' Burgondi | 4.910 | 126 | 1.085 | 1.562 | 2.137 | 482 | 124 | 41 | 15 | 5.433 |
| 139 Santa Cristina e Bissone | 1.687 | 31 | 252 | 562 | 842 | 184 | 75 | 20 | 10 | 1.891 |
| 140 Santa Giuletta | 1.542 | 51 | 291 | 403 | 797 | 114 | 43 | 8 | 3 | 1.664 |
| 141 Sant'Alessio con Vialone | 295 | 10 | 48 | 108 | 129 | 39 | 12 | 3 | - | 337 |
| 142 Santa Margherita di Staffora | 721 | 15 | 112 | 130 | 464 | 27 | 1 | 1 | - | 749 |
| 143 Santa Maria della Versa | 2.288 | 65 | 434 | 714 | 1.075 | 221 | 102 | 13 | 7 | 2.522 |
| 144 Sant'Angelo Lomellina | 577 | 12 | 89 | 194 | 282 | 87 | 30 | 8 | 5 | 672 |
| 145 San Zenone al Po | 462 | 23 | 82 | 134 | 223 | 25 | 8 | 1 | 1 | 488 |
| 146 Sartirana Lomellina | 1.600 | 44 | 278 | 532 | 746 | 238 | 123 | 23 | 10 | 1.861 |
| 147 Scaldasole | 702 | 4 | 54 | 239 | 405 | 96 | 35 | 8 | 3 | 806 |
| 148 Semiana | 209 | 7 | 43 | 54 | 105 | 40 | 24 | - | - | 249 |
| 149 Silvano Pietra | 581 | 11 | 85 | 186 | 299 | 70 | 32 | 2 | 1 | 653 |
| 150 Siziano | 3.511 | 64 | 650 | 1.353 | 1.444 | 359 | 89 | 27 | 10 | 3.897 |
| 151 Sommo | 794 | 17 | 156 | 263 | 358 | 72 | 23 | 7 | 4 | 873 |
| 152 Spessa | 401 | 9 | 64 | 138 | 190 | 47 | 15 | 1 | 1 | 449 |
| 153 Stradella | 10.113 | 442 | 2.609 | 3.162 | 3.900 | 727 | 224 | 57 | 20 | 10.897 |
| 154 Suardi | 577 | 10 | 70 | 174 | 323 | 90 | 45 | 4 | 2 | 671 |
| 155 Torrazza Coste | 1.247 | 40 | 253 | 329 | 625 | 96 | 35 | 7 | 4 | 1.350 |
| 156 Torre Beretti e Castellaro | 527 | 5 | 68 | 186 | 268 | 89 | 26 | 6 | 3 | 622 |
| 157 Torre d'Arese | 285 | 8 | 34 | 102 | 141 | 59 | 31 | 6 | 2 | 350 |
| 158 Torre de' Negri | 307 | - | 21 | 118 | 168 | 43 | 15 | 4 | 2 | 354 |
| 159 Torre d'Isola | 1.088 | 119 | 246 | 359 | 364 | 173 | 79 | 2 | 1 | 1.263 |
| 160 Torrevecchia Pia | 1.297 | 26 | 163 | 555 | 553 | 224 | 82 | 13 | 4 | 1.534 |
| 161 Torricella Verzate | 643 | 15 | 126 | 175 | 327 | 59 | 27 | 2 | 1 | 704 |
| 162 Travacò Siccomario | 2.984 | 208 | 747 | 1.025 | 1.004 | 261 | 71 | 16 | 5 | 3.261 |
| 163 Trivulzio | 926 | 20 | 111 | 333 | 462 | 96 | 28 | 3 | - | 1.025 |
| 164 Tromello | 2.635 | 77 | 414 | 893 | 1.251 | 316 | 121 | 28 | 9 | 2.979 |
| 165 Trovo | 473 | 12 | 63 | 194 | 204 | 65 | 17 | 3 | - | 541 |
| 166 Val di Nizza | 679 | 11 | 106 | 162 | 400 | 76 | 45 | 1 | - | 756 |
| 167 Valeggio | 199 | 1 | 29 | 68 | 101 | 40 | 25 | 7 | 4 | 246 |
| 168 Valle Lomellina | 1.877 | 36 | 249 | 694 | 898 | 285 | 117 | 45 | 20 | 2.207 |
| 169 Valle Salimbene | 1.076 | 15 | 165 | 408 | 488 | 103 | 25 | 9 | 3 | 1.188 |
| 170 Valverde | 372 | 5 | 44 | 67 | 256 | 17 | 5 | 1 | - | 390 |
| 171 Varzi | 3.320 | 110 | 708 | 985 | 1.517 | 383 | 206 | 8 | 3 | 3.711 |
| 172 Velezzo Lomellina | 107 | 6 | 20 | 29 | 52 | 8 | 4 | 1 | - | 116 |
| 173 Vellezzo Bellini | 1.048 | 12 | 119 | 374 | 543 | 124 | 50 | 14 | 6 | 1.186 |
| 174 Verretto | 269 | 3 | 41 | 66 | 159 | 28 | 9 | 2 | 1 | 299 |
| 175 Verrua Po | 1.177 | 30 | 192 | 332 | 623 | 69 | 26 | 3 | 2 | 1.249 |
| 176 Vidigulfo | 2.689 | 54 | 466 | 961 | 1.208 | 301 | 81 | 26 | 7 | 3.016 |
| 177 Vigevano | 51.729 | 1.784 | 10.741 | 17.249 | 21.955 | 5.487 | 1.748 | 582 | 253 | 57.798 |
| 178 Villa Biscossi | 76 | - | 18 | 25 | 33 | 6 | 3 | - | - | 82 |
| 179 Villanova d'Ardenghi | 563 | 5 | 52 | 209 | 297 | 82 | 34 | 7 | 3 | 652 |
| 180 Villanterio | 2.024 | 58 | 317 | 781 | 868 | 186 | 68 | 18 | 5 | 2.228 |
| 181 Vistarino | 886 | 8 | 122 | 332 | 424 | 87 | 31 | 8 | 2 | 981 |
| 182 Voghera | 36.018 | 1.840 | 8.911 | 11.368 | 13.899 | 2.575 | 779 | 290 | 119 | 38.883 |
| 183 Volpara | 122 | 7 | 30 | 21 | 64 | 23 | 21 | 1 | - | 146 |
| 184 Zavattarello | 1.102 | 23 | 151 | 289 | 639 | 81 | 34 | 6 | 3 | 1.189 |
| 185 Zeccone | 764 | 13 | 142 | 251 | 358 | 96 | 36 | 3 | - | 863 |
| 186 Zeme | 975 | 22 | 153 | 269 | 531 | 153 | 77 | 19 | 6 | 1.147 |
| 187 Zenevredo | 322 | 4 | 50 | 117 | 151 | 33 | 13 | 4 | 4 | 359 |
| 188 Zerbo | 419 | 4 | 56 | 139 | 220 | 49 | 19 | 2 | - | 470 |
| 189 Zerbolò | 1.024 | 26 | 123 | 342 | 533 | 123 | 55 | 14 | 9 | 1.161 |
| 190 Zinasco | 2.409 | 55 | 407 | 817 | 1.130 | 211 | 72 | 18 | 5 | 2.638 |
| TOTALE | 425.877 | 18.920 | 85.503 | 138.209 | 183.245 | 40.836 | 14.452 | 3.721 | 1.597 | 470.434 |

Tavola 5.4 - Popolazione residente attiva e non attiva per sesso e Comune

| COMUNI | POPOLAZIONE ATTIVA | | | | POPOLAZIONE NON ATTIVA | | | | | | |
|--------|-----------------------------|----------|-------------|-------------------------------|------------------------|------------|----------|---------------------|-------|-----------------|-------|
| | IN CONDIZIONE PROFESSIONALE | | | | Totale | Casalinghe | Studenti | Ritirati dal lavoro | Altri | Totale generale | |
| | Totale | Occupati | Disoccupati | In cerca di prima occupazione | | | | | | | |
| MASCHI | | | | | | | | | | | |
| 001 | Alagna | 194 | 178 | 13 | 3 | 151 | - | 8 | 77 | 66 | 345 |
| 002 | Albaredo Arnaboldi | 52 | 49 | 3 | - | 52 | - | 6 | 35 | 11 | 104 |
| 003 | Albonese | 121 | 107 | 7 | 7 | 111 | - | 12 | 69 | 30 | 232 |
| 004 | Albuzzano | 538 | 505 | 25 | 8 | 414 | - | 35 | 218 | 161 | 952 |
| 005 | Arena Po | 392 | 365 | 16 | 11 | 345 | - | 41 | 195 | 109 | 737 |
| 006 | Badia Pavese | 110 | 99 | 7 | 4 | 70 | - | 4 | 40 | 26 | 180 |
| 007 | Bagnaria | 149 | 140 | 3 | 6 | 195 | - | 18 | 137 | 40 | 344 |
| 008 | Barbianello | 191 | 181 | 5 | 5 | 170 | - | 15 | 104 | 51 | 361 |
| 009 | Bascapè | 380 | 340 | 28 | 12 | 251 | - | 26 | 101 | 124 | 631 |
| 010 | Bastida de' Dossi | 49 | 44 | - | 5 | 48 | - | 6 | 27 | 15 | 97 |
| 011 | Bastida Pancarana | 246 | 231 | 9 | 6 | 228 | - | 32 | 138 | 58 | 474 |
| 012 | Battuda | 112 | 106 | 1 | 5 | 73 | - | 10 | 40 | 23 | 185 |
| 013 | Belgioioso | 1.349 | 1.270 | 45 | 34 | 1.109 | - | 174 | 567 | 368 | 2.458 |
| 014 | Beregardo | 607 | 561 | 37 | 9 | 453 | - | 56 | 197 | 200 | 1.060 |
| 015 | Borgarello | 262 | 238 | 15 | 9 | 217 | - | 24 | 86 | 107 | 479 |
| 016 | Borgo Priolo | 375 | 333 | 30 | 12 | 338 | - | 30 | 219 | 89 | 713 |
| 017 | Borgoratto Mormorolo | 112 | 110 | 2 | - | 117 | - | 10 | 87 | 20 | 229 |
| 018 | Borgo San Siro | 242 | 228 | 12 | 2 | 185 | - | 21 | 114 | 50 | 427 |
| 019 | Bomasco | 265 | 245 | 13 | 7 | 226 | - | 25 | 43 | 158 | 491 |
| 020 | Bosnasco | 168 | 161 | 3 | 4 | 144 | - | 22 | 89 | 33 | 312 |
| 021 | Brallo di Pregola | 253 | 232 | 13 | 8 | 346 | - | 27 | 258 | 61 | 599 |
| 022 | Breme | 239 | 219 | 10 | 10 | 246 | - | 17 | 130 | 99 | 485 |
| 023 | Bressana Bottarone | 858 | 804 | 23 | 31 | 642 | - | 99 | 361 | 182 | 1.500 |
| 024 | Broni | 2.571 | 2.350 | 121 | 100 | 2.145 | - | 313 | 1.214 | 618 | 4.716 |
| 025 | Calvignano | 45 | 43 | 2 | - | 34 | - | 8 | 14 | 12 | 79 |
| 026 | Campospino | 166 | 150 | 10 | 6 | 165 | - | 26 | 97 | 42 | 331 |
| 027 | Candia Lomellina | 421 | 393 | 11 | 17 | 371 | - | 46 | 229 | 96 | 792 |
| 028 | Canevino | 41 | 40 | - | 1 | 27 | - | - | 20 | 7 | 68 |
| 029 | Canneto Pavese | 353 | 339 | 9 | 5 | 282 | - | 33 | 183 | 66 | 635 |
| 030 | Carbonara al Ticino | 307 | 289 | 9 | 9 | 279 | - | 40 | 164 | 75 | 586 |
| 031 | Casanova Lonati | 119 | 111 | 5 | 3 | 88 | - | 14 | 44 | 30 | 207 |
| 032 | Casatisma | 240 | 227 | 6 | 7 | 191 | - | 27 | 107 | 57 | 431 |
| 033 | Casè Gerola | 669 | 645 | 7 | 17 | 538 | - | 73 | 289 | 176 | 1.207 |
| 034 | Casorate Primo | 1.744 | 1.609 | 79 | 56 | 1.150 | - | 146 | 470 | 534 | 2.894 |
| 035 | Cassolnovo | 1.479 | 1.369 | 56 | 54 | 1.168 | - | 125 | 628 | 415 | 2.647 |
| 036 | Castana | 182 | 172 | 3 | 7 | 163 | - | 10 | 117 | 36 | 345 |
| 037 | Casteggio | 1.975 | 1.850 | 51 | 74 | 1.537 | - | 228 | 791 | 518 | 3.512 |
| 038 | Castelletto di Branduzzo | 279 | 264 | 10 | 5 | 246 | - | 34 | 127 | 85 | 525 |
| 039 | Castello d'Agogna | 262 | 248 | 6 | 8 | 166 | - | 17 | 87 | 62 | 428 |
| 040 | Castelnovetto | 167 | 158 | 4 | 5 | 175 | - | 20 | 108 | 47 | 342 |
| 041 | Cava Maniara | 1.276 | 1.198 | 49 | 29 | 1.051 | - | 160 | 502 | 389 | 2.327 |
| 042 | Cecima | 74 | 68 | 2 | 4 | 78 | - | 2 | 50 | 26 | 152 |
| 043 | Ceranova | 133 | 125 | 7 | 1 | 94 | - | 12 | 42 | 40 | 227 |
| 044 | Ceretto Lomellina | 62 | 59 | 1 | 2 | 57 | - | 5 | 41 | 11 | 119 |
| 045 | Cernago | 192 | 181 | 6 | 5 | 166 | - | 28 | 95 | 43 | 358 |
| 046 | Certosa di Pavia | 800 | 754 | 22 | 24 | 662 | - | 86 | 304 | 272 | 1.462 |
| 047 | Cervesina | 319 | 303 | 11 | 5 | 286 | - | 28 | 169 | 89 | 605 |
| 048 | Chignolo Po | 813 | 741 | 40 | 32 | 635 | - | 56 | 319 | 260 | 1.448 |
| 049 | Cigognola | 371 | 340 | 14 | 17 | 313 | - | 39 | 176 | 98 | 684 |
| 050 | Cilavegna | 1.083 | 1.041 | 23 | 19 | 939 | - | 110 | 519 | 310 | 2.022 |
| 051 | Codevilla | 225 | 215 | 3 | 7 | 227 | - | 23 | 145 | 59 | 452 |
| 052 | Confienza | 455 | 435 | 7 | 13 | 377 | - | 33 | 220 | 124 | 832 |
| 053 | Copiano | 384 | 363 | 8 | 13 | 310 | - | 37 | 133 | 140 | 694 |
| 054 | Corana | 212 | 201 | 2 | 9 | 194 | - | 23 | 108 | 63 | 406 |
| 055 | Cornale | 163 | 156 | 6 | 1 | 165 | - | 23 | 98 | 44 | 328 |
| 056 | Corteolona | 475 | 447 | 15 | 13 | 362 | - | 48 | 186 | 128 | 837 |
| 057 | Corvino San Quirico | 306 | 285 | 5 | 16 | 281 | - | 42 | 165 | 74 | 587 |
| 058 | Costa de' Nobili | 134 | 105 | 25 | 4 | 63 | - | 10 | 35 | 18 | 197 |
| 059 | Cozzo | 105 | 99 | 3 | 3 | 106 | - | 7 | 75 | 24 | 211 |
| 060 | Cura Carpignano | 360 | 333 | 17 | 10 | 273 | - | 48 | 121 | 104 | 633 |
| 061 | Domo | 1.098 | 1.024 | 20 | 54 | 885 | - | 98 | 460 | 327 | 1.983 |
| 062 | Ferrera Erbognone | 317 | 299 | 11 | 7 | 249 | - | 24 | 130 | 95 | 566 |
| 063 | Filighera | 193 | 183 | 4 | 6 | 193 | - | 22 | 99 | 72 | 386 |
| 064 | Fortunago | 113 | 112 | - | 1 | 126 | - | 7 | 95 | 24 | 239 |

Tavola 5.4 segue - Popolazione residente attiva e non attiva per sesso e Comune

| COMUNI | POPOLAZIONE ATTIVA | | | | POPOLAZIONE NON ATTIVA | | | | | | |
|--------|-----------------------------|----------|-------------|-------------------------------|------------------------|------------|----------|---------------------|-------|-----------------|--------|
| | IN CONDIZIONE PROFESSIONALE | | | | Totale | Casalinghe | Studenti | Ritirati dal lavoro | Altri | Totale generale | |
| | Totale | Occupati | Disoccupati | In cerca di prima occupazione | | | | | | | |
| MASCHI | | | | | | | | | | | |
| 065 | Frascarolo | 358 | 323 | 28 | 7 | 274 | - | 32 | 152 | 90 | 632 |
| 066 | Gallivola | 66 | 61 | 3 | 2 | 34 | - | 4 | 18 | 12 | 100 |
| 067 | Gambarana | 79 | 70 | 7 | 2 | 68 | - | 1 | 50 | 17 | 147 |
| 068 | Gambolò | 2.242 | 2.104 | 84 | 54 | 1.505 | - | 218 | 705 | 582 | 3.747 |
| 069 | Garlasco | 2.528 | 2.337 | 116 | 75 | 2.049 | - | 279 | 1.065 | 705 | 4.577 |
| 070 | Genzone | 102 | 93 | 6 | 3 | 93 | - | 10 | 53 | 30 | 195 |
| 071 | Gerenzago | 218 | 203 | 6 | 9 | 171 | - | 20 | 86 | 65 | 389 |
| 072 | Giussago | 961 | 895 | 36 | 30 | 714 | - | 81 | 309 | 324 | 1.675 |
| 073 | Godiasco | 656 | 614 | 13 | 29 | 516 | - | 93 | 313 | 110 | 1.172 |
| 074 | Golferenzo | 68 | 64 | - | 4 | 63 | - | 3 | 47 | 13 | 131 |
| 075 | Gravellona Lomellina | 518 | 487 | 23 | 8 | 444 | - | 45 | 260 | 139 | 962 |
| 076 | Gropello Cairoli | 1.109 | 1.059 | 21 | 29 | 807 | - | 107 | 399 | 301 | 1.916 |
| 077 | Inverno e Monteleone | 311 | 292 | 12 | 7 | 208 | - | 22 | 117 | 69 | 519 |
| 078 | Landriano | 1.012 | 942 | 49 | 21 | 787 | - | 94 | 350 | 343 | 1.799 |
| 079 | Langosco | 94 | 90 | 1 | 3 | 119 | - | 6 | 95 | 18 | 213 |
| 080 | Lardirago | 255 | 239 | 8 | 8 | 206 | - | 34 | 117 | 55 | 461 |
| 081 | Linarolo | 489 | 449 | 23 | 17 | 391 | - | 48 | 201 | 142 | 880 |
| 082 | Lirio | 56 | 51 | 4 | 1 | 30 | - | 6 | 16 | 8 | 86 |
| 083 | Lomello | 646 | 587 | 39 | 20 | 496 | - | 59 | 287 | 150 | 1.142 |
| 084 | Lungavilla | 607 | 583 | 13 | 11 | 467 | - | 67 | 254 | 146 | 1.074 |
| 085 | Maghero | 359 | 343 | 5 | 11 | 267 | - | 28 | 110 | 129 | 626 |
| 086 | Marcignago | 399 | 377 | 15 | 7 | 332 | - | 47 | 156 | 129 | 731 |
| 087 | Marzano | 222 | 206 | 8 | 8 | 176 | - | 26 | 82 | 68 | 398 |
| 088 | Mede | 1.942 | 1.766 | 88 | 88 | 1.440 | - | 147 | 804 | 489 | 3.382 |
| 089 | Menconico | 137 | 124 | - | 13 | 172 | - | 16 | 134 | 22 | 309 |
| 090 | Mezzana Bigli | 300 | 280 | 15 | 5 | 285 | - | 35 | 184 | 66 | 585 |
| 091 | Mezzana Rabattone | 129 | 126 | 1 | 2 | 104 | - | 10 | 55 | 39 | 233 |
| 092 | Mezzanino | 382 | 357 | 15 | 10 | 291 | - | 36 | 159 | 96 | 673 |
| 093 | Miradolo Terme | 827 | 758 | 31 | 38 | 598 | - | 83 | 305 | 210 | 1.425 |
| 094 | Montalto Pavese | 276 | 265 | 5 | 6 | 237 | - | 22 | 168 | 47 | 513 |
| 095 | Montebello della Battaglia | 426 | 399 | 7 | 20 | 327 | - | 37 | 196 | 94 | 753 |
| 096 | Montecalvo Versiggia | 176 | 160 | 13 | 3 | 121 | - | 12 | 84 | 25 | 297 |
| 097 | Montescano | 104 | 98 | 3 | 3 | 73 | - | 11 | 44 | 18 | 177 |
| 098 | Montesegale | 95 | 91 | 3 | 1 | 84 | - | 3 | 71 | 10 | 179 |
| 099 | Monticelli Pavese | 187 | 172 | 12 | 3 | 136 | - | 10 | 78 | 48 | 323 |
| 100 | Montù Beccaria | 490 | 462 | 12 | 16 | 373 | - | 50 | 245 | 78 | 863 |
| 101 | Mornico Losana | 197 | 193 | 1 | 3 | 169 | - | 24 | 94 | 51 | 366 |
| 102 | Mortara | 3.567 | 3.327 | 138 | 102 | 2.984 | - | 446 | 1.633 | 905 | 6.551 |
| 103 | Nicorvo | 100 | 92 | 3 | 5 | 82 | - | 10 | 42 | 30 | 182 |
| 104 | Olevano di Lomellina | 175 | 165 | 6 | 4 | 158 | - | 17 | 105 | 36 | 333 |
| 105 | Oliva Gessi | 57 | 57 | - | - | 48 | - | 6 | 25 | 17 | 105 |
| 106 | Ottobiano | 266 | 248 | 7 | 11 | 237 | - | 31 | 137 | 69 | 503 |
| 107 | Palestro | 517 | 495 | 18 | 4 | 450 | - | 42 | 275 | 133 | 967 |
| 108 | Pancarana | 97 | 92 | 4 | 1 | 73 | - | 7 | 46 | 20 | 170 |
| 109 | Parona | 403 | 347 | 33 | 23 | 315 | - | 51 | 173 | 91 | 718 |
| 110 | Pavia | 19.091 | 17.706 | 649 | 736 | 16.707 | - | 3.215 | 8.296 | 5.196 | 35.798 |
| 111 | Pietra de' Giorgi | 238 | 231 | 4 | 3 | 218 | - | 23 | 149 | 46 | 456 |
| 112 | Pieve Albignola | 245 | 241 | 3 | 1 | 217 | - | 20 | 130 | 67 | 462 |
| 113 | Pieve del Cairo | 596 | 548 | 23 | 25 | 490 | - | 54 | 280 | 156 | 1.086 |
| 114 | Pieve Porto Morone | 740 | 706 | 18 | 16 | 547 | - | 72 | 302 | 173 | 1.287 |
| 115 | Pinarolo Po | 420 | 374 | 37 | 9 | 348 | - | 47 | 203 | 98 | 768 |
| 116 | Pizzale | 157 | 150 | 4 | 3 | 176 | - | 19 | 120 | 37 | 333 |
| 117 | Ponte Nizza | 228 | 220 | 3 | 5 | 227 | - | 18 | 143 | 66 | 455 |
| 118 | Portalbera | 304 | 287 | 11 | 6 | 259 | - | 26 | 144 | 89 | 563 |
| 119 | Rea | 135 | 125 | 7 | 3 | 129 | - | 18 | 69 | 42 | 264 |
| 120 | Redavalle | 265 | 254 | 5 | 6 | 219 | - | 29 | 136 | 54 | 484 |
| 121 | Retorbido | 258 | 244 | 7 | 7 | 268 | - | 23 | 169 | 76 | 526 |
| 122 | Rivanazzano | 1.050 | 971 | 24 | 55 | 851 | - | 131 | 471 | 249 | 1.901 |
| 123 | Robbio | 1.674 | 1.601 | 31 | 42 | 1.370 | - | 169 | 802 | 399 | 3.044 |
| 124 | Robecco Pavese | 170 | 159 | 4 | 7 | 133 | - | 20 | 87 | 26 | 303 |
| 125 | Rocca de' Giorgi | 38 | 37 | - | 1 | 31 | - | 2 | 24 | 5 | 69 |
| 126 | Rocca Susella | 58 | 54 | 3 | 1 | 63 | - | 2 | 49 | 12 | 121 |
| 127 | Rognano | 34 | 33 | 1 | - | 20 | - | 1 | 10 | 9 | 54 |
| 128 | Romagnese | 214 | 199 | 9 | 6 | 319 | - | 20 | 257 | 42 | 533 |
| 129 | Roncaro | 89 | 84 | 5 | - | 77 | - | 6 | 34 | 37 | 166 |

Tavola 5.4 segue - Popolazione residente attiva e non attiva per sesso e Comune

| COMUNI | POPOLAZIONE ATTIVA | | | | POPOLAZIONE NON ATTIVA | | | | Totale generale | | |
|---------------|------------------------------|----------------|----------------|-------------------------------|------------------------|----------------|------------------------------|---------------|-----------------|---------------|----------------|
| | IN CONDIZIONE PROFESSIONALE | | | | Totale | Casalinghe | Studenti Ritirati dal lavoro | Altri | | | |
| | Totale | Occupati | Disoccupati | In cerca di prima occupazione | | | | | | | |
| MASCHI | | | | | | | | | | | |
| 130 | Rosasco | 192 | 180 | 7 | 5 | 194 | - | 21 | 133 | 40 | 386 |
| 131 | Rovescala | 245 | 229 | 7 | 9 | 232 | - | 22 | 159 | 51 | 477 |
| 132 | Ruino | 240 | 230 | 5 | 5 | 209 | - | 10 | 128 | 71 | 449 |
| 133 | San Cipriano Po | 106 | 101 | 2 | 3 | 90 | - | 8 | 61 | 21 | 196 |
| 134 | San Damiano al Colle | 208 | 197 | 6 | 5 | 192 | - | 20 | 128 | 44 | 400 |
| 135 | San Genesio ed Uniti | 781 | 735 | 21 | 25 | 621 | - | 127 | 268 | 226 | 1.402 |
| 136 | San Giorgio di Lomellina | 356 | 331 | 16 | 9 | 275 | - | 29 | 162 | 84 | 631 |
| 137 | San Martino Siccomario | 1.313 | 1.240 | 40 | 33 | 1.004 | - | 165 | 423 | 416 | 2.317 |
| 138 | Sannazzaro de' Burgondi | 1.558 | 1.448 | 61 | 49 | 1.163 | - | 172 | 577 | 414 | 2.721 |
| 139 | Santa Cristina e Bissone | 552 | 517 | 19 | 16 | 447 | - | 53 | 240 | 154 | 999 |
| 140 | Santa Giuletta | 448 | 423 | 14 | 11 | 368 | - | 28 | 241 | 99 | 816 |
| 141 | Sant'Alessio con Vialone | 95 | 89 | 3 | 3 | 81 | - | 12 | 34 | 35 | 176 |
| 142 | Santa Margherita di Staffora | 176 | 166 | 3 | 7 | 224 | - | 19 | 45 | 160 | 400 |
| 143 | Santa Maria della Versa | 740 | 704 | 23 | 13 | 521 | - | 74 | 293 | 154 | 1.261 |
| 144 | Sant'Angelo Lomellina | 209 | 191 | 10 | 8 | 146 | - | 9 | 85 | 52 | 355 |
| 145 | San Zenone al Po | 129 | 119 | 6 | 4 | 104 | - | 14 | 54 | 36 | 233 |
| 146 | Sartirana Lomellina | 471 | 441 | 19 | 11 | 436 | - | 49 | 268 | 119 | 907 |
| 147 | Scaldasole | 205 | 183 | 13 | 9 | 181 | - | 22 | 96 | 63 | 386 |
| 148 | Semiana | 64 | 60 | - | 4 | 58 | - | 4 | 43 | 11 | 122 |
| 149 | Silvano Pietra | 184 | 174 | 6 | 4 | 148 | - | 17 | 82 | 49 | 332 |
| 150 | Siziano | 1.240 | 1.197 | 26 | 17 | 803 | - | 113 | 348 | 342 | 2.043 |
| 151 | Sommo | 257 | 241 | 9 | 7 | 197 | - | 25 | 92 | 80 | 454 |
| 152 | Spessa | 131 | 120 | 6 | 5 | 104 | - | 14 | 48 | 42 | 235 |
| 153 | Stradella | 3.063 | 2.843 | 148 | 72 | 2.354 | - | 391 | 1.209 | 754 | 5.417 |
| 154 | Suardi | 155 | 141 | 8 | 6 | 167 | - | 4 | 116 | 47 | 322 |
| 155 | Torrazza Coste | 374 | 368 | 4 | 2 | 295 | - | 45 | 167 | 83 | 669 |
| 156 | Torre Beretti e Castellaro | 180 | 161 | 8 | 11 | 128 | - | 11 | 71 | 46 | 308 |
| 157 | Torre d'Arese | 95 | 92 | 3 | - | 82 | - | 14 | 35 | 33 | 177 |
| 158 | Torre de' Negri | 98 | 92 | 5 | 1 | 89 | - | 5 | 21 | 63 | 187 |
| 159 | Torre d'Isola | 349 | 330 | 7 | 12 | 309 | - | 54 | 148 | 107 | 658 |
| 160 | Torrevecchia Pia | 457 | 433 | 9 | 15 | 324 | - | 30 | 157 | 137 | 781 |
| 161 | Toricella Verzate | 216 | 206 | 8 | 2 | 127 | - | 15 | 75 | 37 | 343 |
| 162 | Travacò Siccomario | 976 | 923 | 36 | 17 | 698 | - | 150 | 282 | 266 | 1.674 |
| 163 | Trivolzio | 286 | 265 | 4 | 17 | 263 | - | 37 | 105 | 121 | 549 |
| 164 | Tromello | 823 | 748 | 48 | 27 | 670 | - | 81 | 357 | 232 | 1.493 |
| 165 | Trovo | 146 | 134 | 8 | 4 | 131 | - | 23 | 47 | 61 | 277 |
| 166 | Val di Nizza | 191 | 184 | 2 | 5 | 195 | - | 25 | 129 | 41 | 386 |
| 167 | Valeggio | 65 | 58 | 5 | 2 | 57 | - | 9 | 34 | 14 | 122 |
| 168 | Valle Lomellina | 559 | 502 | 42 | 15 | 493 | - | 38 | 279 | 176 | 1.052 |
| 169 | Valle Salimbene | 372 | 351 | 14 | 7 | 254 | - | 27 | 100 | 127 | 626 |
| 170 | Valverde | 99 | 93 | 3 | 3 | 106 | - | 5 | 90 | 11 | 205 |
| 171 | Varzi | 894 | 850 | 14 | 30 | 958 | - | 126 | 624 | 208 | 1.852 |
| 172 | Vellezzo Lomellina | 38 | 34 | 2 | 2 | 25 | - | 6 | 9 | 10 | 63 |
| 173 | Vellezzo Bellini | 339 | 325 | 5 | 9 | 288 | - | 35 | 148 | 105 | 627 |
| 174 | Verretto | 91 | 89 | 1 | 1 | 64 | - | 1 | 37 | 26 | 155 |
| 175 | Verrua Po | 333 | 314 | 10 | 9 | 281 | - | 32 | 159 | 90 | 614 |
| 176 | Vidigulfo | 884 | 829 | 39 | 16 | 645 | - | 59 | 293 | 293 | 1.529 |
| 177 | Vigevano | 16.370 | 15.032 | 724 | 614 | 12.335 | - | 1.941 | 6.232 | 4.162 | 28.705 |
| 178 | Villa Biscossi | 28 | 22 | 6 | - | 14 | - | 1 | 8 | 5 | 42 |
| 179 | Villanova d'Ardenghi | 183 | 171 | 10 | 2 | 148 | - | 15 | 80 | 53 | 331 |
| 180 | Villanterio | 636 | 596 | 26 | 14 | 470 | - | 60 | 227 | 183 | 1.106 |
| 181 | Vistarino | 316 | 305 | 7 | 4 | 206 | - | 26 | 91 | 89 | 522 |
| 182 | Voghera | 10.530 | 9.751 | 397 | 382 | 8.664 | - | 1.441 | 4.410 | 2.813 | 19.194 |
| 183 | Volpara | 31 | 29 | 1 | 1 | 36 | - | 1 | 29 | 6 | 67 |
| 184 | Zavattarello | 278 | 270 | 3 | 5 | 314 | - | 44 | 189 | 81 | 592 |
| 185 | Zeccone | 251 | 232 | 13 | 6 | 204 | - | 22 | 89 | 93 | 455 |
| 186 | Zeme | 281 | 259 | 15 | 7 | 280 | - | 28 | 166 | 86 | 561 |
| 187 | Zenevredo | 109 | 104 | 2 | 3 | 77 | - | 9 | 44 | 24 | 186 |
| 188 | Zerbo | 129 | 126 | 1 | 2 | 91 | - | 5 | 51 | 35 | 220 |
| 189 | Zerbolò | 323 | 304 | 9 | 10 | 260 | - | 26 | 154 | 80 | 583 |
| 190 | Zinasco | 736 | 699 | 19 | 18 | 597 | - | 62 | 335 | 200 | 1.333 |
| TOTALE | | 129.340 | 120.418 | 4.781 | 4.141 | 105.088 | - | 15.131 | 55.287 | 34.670 | 234.428 |

Tavola 5.4 segue - Popolazione residente attiva e non attiva per sesso e Comune

| COMUNI | POPOLAZIONE ATTIVA | | | | POPOLAZIONE NON ATTIVA | | | | | Totale generale | |
|---------|-----------------------------|----------|-------------|-------------------------------|------------------------|------------|----------|---------------------|-------|-----------------|-------|
| | IN CONDIZIONE PROFESSIONALE | | | | Totale | Casalinghe | Studenti | Ritirati dal lavoro | Altri | | |
| | Totale | Occupati | Disoccupati | In cerca di prima occupazione | | | | | | | |
| FEMMINE | | | | | | | | | | | |
| 001 | Alagna | 125 | 98 | 20 | 7 | 259 | 78 | 13 | 114 | 54 | 384 |
| 002 | Albaredo Arnaboldi | 28 | 27 | - | 1 | 76 | 28 | 5 | 37 | 6 | 104 |
| 003 | Albonese | 72 | 65 | 2 | 5 | 172 | 39 | 12 | 93 | 28 | 244 |
| 004 | Albuzzano | 306 | 258 | 23 | 25 | 654 | 231 | 31 | 258 | 134 | 960 |
| 005 | Arena Po | 209 | 182 | 8 | 19 | 593 | 208 | 32 | 256 | 97 | 802 |
| 006 | Badia Pavese | 54 | 39 | 2 | 13 | 156 | 69 | 8 | 58 | 21 | 210 |
| 007 | Bagnaria | 92 | 81 | 5 | 6 | 253 | 50 | 28 | 149 | 26 | 345 |
| 008 | Barbianello | 110 | 93 | 7 | 10 | 308 | 126 | 15 | 103 | 64 | 418 |
| 009 | Bascapè | 215 | 185 | 12 | 18 | 478 | 244 | 44 | 64 | 126 | 693 |
| 010 | Bastida de' Dossi | 11 | 9 | - | 2 | 81 | 30 | - | 33 | 18 | 92 |
| 011 | Bastida Pancarana | 141 | 119 | 11 | 11 | 354 | 107 | 30 | 163 | 54 | 495 |
| 012 | Battuda | 50 | 43 | - | 7 | 140 | 57 | 7 | 47 | 29 | 190 |
| 013 | Belgioioso | 824 | 720 | 38 | 66 | 1.906 | 771 | 167 | 480 | 488 | 2.730 |
| 014 | Beregardo | 358 | 315 | 17 | 26 | 797 | 347 | 88 | 189 | 173 | 1.155 |
| 015 | Borgarello | 153 | 129 | 14 | 10 | 354 | 109 | 38 | 84 | 123 | 507 |
| 016 | Borgo Priolo | 229 | 189 | 24 | 16 | 505 | 150 | 26 | 246 | 83 | 734 |
| 017 | Borgoratto Mormorolo | 65 | 59 | 1 | 5 | 202 | 43 | 11 | 134 | 14 | 267 |
| 018 | Borgo San Siro | 142 | 107 | 23 | 12 | 311 | 87 | 29 | 141 | 54 | 453 |
| 019 | Bornasco | 151 | 127 | 9 | 15 | 362 | 154 | 35 | 27 | 146 | 513 |
| 020 | Bosnasco | 90 | 77 | 5 | 8 | 194 | 81 | 9 | 80 | 24 | 284 |
| 021 | Brallo di Pregola | 114 | 92 | 5 | 17 | 470 | 141 | 23 | 251 | 55 | 584 |
| 022 | Breme | 123 | 109 | 7 | 7 | 394 | 90 | 31 | 195 | 78 | 517 |
| 023 | Bressana Bottarone | 478 | 412 | 32 | 34 | 1.177 | 514 | 119 | 329 | 215 | 1.655 |
| 024 | Broni | 1.628 | 1.365 | 114 | 149 | 3.733 | 1.646 | 325 | 1.134 | 628 | 5.361 |
| 025 | Calvignano | 25 | 23 | 1 | 1 | 48 | 13 | 4 | 25 | 6 | 73 |
| 026 | Campospinoso | 107 | 88 | 10 | 9 | 249 | 85 | 14 | 115 | 35 | 356 |
| 027 | Candia Lomellina | 248 | 213 | 11 | 24 | 662 | 213 | 34 | 303 | 112 | 910 |
| 028 | Canevino | 21 | 18 | 3 | - | 45 | 11 | 2 | 21 | 11 | 66 |
| 029 | Canneto Pavese | 196 | 175 | 4 | 17 | 493 | 125 | 32 | 275 | 61 | 689 |
| 030 | Carbonara al Ticino | 215 | 194 | 8 | 13 | 463 | 160 | 47 | 180 | 76 | 678 |
| 031 | Casanova Lonati | 58 | 48 | 4 | 6 | 157 | 48 | 17 | 69 | 23 | 215 |
| 032 | Casatisma | 117 | 101 | 10 | 6 | 302 | 116 | 25 | 108 | 53 | 419 |
| 033 | Casali Gerola | 455 | 401 | 21 | 33 | 957 | 339 | 114 | 279 | 225 | 1.412 |
| 034 | Casorate Primo | 1.087 | 960 | 64 | 63 | 1.980 | 811 | 184 | 492 | 493 | 3.067 |
| 035 | Cassolnovo | 943 | 778 | 104 | 61 | 1.981 | 502 | 167 | 919 | 393 | 2.924 |
| 036 | Castana | 131 | 117 | 2 | 12 | 295 | 64 | 18 | 187 | 26 | 426 |
| 037 | Casteggio | 1.080 | 961 | 42 | 77 | 2.684 | 1.312 | 234 | 575 | 563 | 3.764 |
| 038 | Castelletto di Branduzzo | 135 | 114 | 6 | 15 | 410 | 170 | 33 | 129 | 78 | 545 |
| 039 | Castello d'Agogna | 158 | 129 | 12 | 17 | 275 | 80 | 29 | 103 | 63 | 433 |
| 040 | Castelnovetto | 97 | 87 | 1 | 9 | 257 | 53 | 16 | 155 | 33 | 354 |
| 041 | Cava Manara | 834 | 725 | 61 | 48 | 1.557 | 595 | 150 | 456 | 356 | 2.391 |
| 042 | Cecima | 31 | 24 | - | 7 | 120 | 28 | 4 | 68 | 20 | 151 |
| 043 | Ceranova | 76 | 68 | 4 | 4 | 168 | 63 | 19 | 44 | 42 | 244 |
| 044 | Ceretto Lomellina | 30 | 23 | 1 | 6 | 88 | 17 | - | 64 | 7 | 118 |
| 045 | Cernago | 98 | 84 | 10 | 4 | 274 | 90 | 18 | 120 | 46 | 372 |
| 046 | Certosa di Pavia | 512 | 451 | 29 | 32 | 1.030 | 387 | 105 | 279 | 259 | 1.542 |
| 047 | Cervesina | 173 | 136 | 17 | 20 | 456 | 191 | 32 | 141 | 92 | 629 |
| 048 | Chignolo Po | 424 | 365 | 27 | 32 | 1.137 | 487 | 72 | 353 | 225 | 1.561 |
| 049 | Cigognola | 185 | 156 | 10 | 19 | 497 | 196 | 32 | 179 | 90 | 682 |
| 050 | Cilavegna | 747 | 633 | 46 | 68 | 1.647 | 401 | 125 | 825 | 296 | 2.394 |
| 051 | Codevilla | 146 | 126 | 4 | 16 | 376 | 125 | 33 | 166 | 52 | 522 |
| 052 | Confienza | 279 | 237 | 20 | 22 | 581 | 162 | 42 | 300 | 77 | 860 |
| 053 | Copiano | 233 | 201 | 16 | 16 | 486 | 198 | 38 | 104 | 146 | 719 |
| 054 | Corana | 106 | 92 | 9 | 5 | 348 | 130 | 18 | 134 | 66 | 454 |
| 055 | Cornale | 105 | 94 | 5 | 6 | 291 | 69 | 22 | 153 | 47 | 396 |
| 056 | Corteolona | 311 | 278 | 13 | 20 | 585 | 233 | 59 | 183 | 110 | 896 |
| 057 | Corvino San Quirico | 168 | 148 | 6 | 14 | 409 | 132 | 25 | 197 | 55 | 577 |
| 058 | Costa de' Nobili | 47 | 42 | 3 | 2 | 151 | 60 | 8 | 60 | 23 | 198 |
| 059 | Cozzo | 48 | 46 | 2 | - | 168 | 42 | 9 | 98 | 19 | 216 |
| 060 | Cura Carpignano | 227 | 198 | 18 | 11 | 407 | 160 | 40 | 111 | 96 | 634 |
| 061 | Dorno | 698 | 576 | 43 | 79 | 1.403 | 436 | 89 | 599 | 279 | 2.101 |
| 062 | Ferrera Erbognone | 162 | 127 | 20 | 15 | 436 | 156 | 25 | 176 | 79 | 598 |
| 063 | Filighera | 123 | 115 | 3 | 5 | 276 | 95 | 26 | 104 | 51 | 399 |
| 064 | Fortunago | 54 | 48 | - | 6 | 161 | 119 | 7 | 23 | 12 | 215 |

Tavola 5.4 segue - Popolazione residente attiva e non attiva per sesso e Comune

| COMUNI | POPOLAZIONE ATTIVA | | | | POPOLAZIONE NON ATTIVA | | | | | | |
|---------|-----------------------------|----------|-------------|-------------------------------|------------------------|------------|------------------------------|-------|-----------------|-------|--------|
| | IN CONDIZIONE PROFESSIONALE | | | | Totale | Casalinghe | Studenti Ritirati dal lavoro | Altri | Totale generale | | |
| | Totale | Occupati | Disoccupati | In cerca di prima occupazione | | | | | | | |
| FEMMINE | | | | | | | | | | | |
| 065 | Frascarolo | 187 | 166 | 9 | 12 | 510 | 198 | 29 | 188 | 95 | 697 |
| 066 | Gallivola | 30 | 27 | 3 | - | 74 | 27 | 1 | 33 | 13 | 104 |
| 067 | Gambarana | 44 | 38 | 4 | 2 | 118 | 31 | 12 | 68 | 7 | 162 |
| 068 | Gambolò | 1.339 | 1.146 | 104 | 89 | 2.568 | 815 | 239 | 975 | 539 | 3.907 |
| 069 | Garlasco | 1.650 | 1.414 | 132 | 104 | 3.345 | 1.068 | 285 | 1.338 | 654 | 4.995 |
| 070 | Genzone | 62 | 51 | 7 | 4 | 140 | 54 | 14 | 54 | 18 | 202 |
| 071 | Gerenzago | 119 | 101 | 6 | 12 | 268 | 103 | 24 | 78 | 63 | 387 |
| 072 | Giussago | 589 | 509 | 38 | 42 | 1.103 | 415 | 87 | 295 | 306 | 1.692 |
| 073 | Godiasco | 427 | 391 | 10 | 26 | 853 | 296 | 78 | 379 | 100 | 1.280 |
| 074 | Golferenzo | 35 | 32 | - | 3 | 102 | 25 | 5 | 61 | 11 | 137 |
| 075 | Gravellona Lomellina | 294 | 247 | 23 | 24 | 738 | 255 | 50 | 298 | 135 | 1.032 |
| 076 | Gropello Cairoli | 726 | 633 | 42 | 51 | 1.331 | 463 | 113 | 481 | 274 | 2.057 |
| 077 | Inverno e Monteleone | 143 | 127 | 7 | 9 | 389 | 170 | 21 | 113 | 85 | 532 |
| 078 | Landriano | 630 | 548 | 56 | 26 | 1.315 | 560 | 119 | 301 | 335 | 1.945 |
| 079 | Langosco | 62 | 52 | 3 | 7 | 174 | 34 | 11 | 107 | 22 | 236 |
| 080 | Lardirago | 153 | 136 | 5 | 12 | 357 | 106 | 27 | 139 | 85 | 510 |
| 081 | Linarolo | 270 | 238 | 11 | 21 | 696 | 364 | 67 | 137 | 128 | 966 |
| 082 | Lirio | 23 | 21 | 2 | - | 58 | 22 | 2 | 25 | 9 | 81 |
| 083 | Lomello | 372 | 290 | 50 | 32 | 878 | 327 | 51 | 331 | 169 | 1.250 |
| 084 | Lungavilla | 311 | 273 | 14 | 24 | 801 | 298 | 66 | 316 | 121 | 1.112 |
| 085 | Maghero | 190 | 168 | 12 | 10 | 487 | 206 | 32 | 100 | 149 | 677 |
| 086 | Marcignago | 228 | 188 | 16 | 24 | 509 | 219 | 48 | 116 | 126 | 737 |
| 087 | Marzano | 108 | 99 | 3 | 6 | 306 | 131 | 34 | 64 | 77 | 414 |
| 088 | Mede | 1.235 | 1.051 | 85 | 99 | 2.521 | 772 | 205 | 1.056 | 488 | 3.756 |
| 089 | Menconico | 55 | 40 | - | 15 | 227 | 44 | 15 | 155 | 13 | 282 |
| 090 | Mezzana Bigli | 159 | 125 | 17 | 17 | 502 | 130 | 30 | 283 | 59 | 661 |
| 091 | Mezzana Rabattono | 79 | 65 | 7 | 7 | 210 | 51 | 12 | 115 | 32 | 289 |
| 092 | Mezzanino | 206 | 173 | 21 | 12 | 530 | 184 | 50 | 181 | 115 | 736 |
| 093 | Miradolo Terme | 454 | 387 | 24 | 43 | 975 | 423 | 68 | 290 | 194 | 1.429 |
| 094 | Montalto Pavese | 145 | 123 | 2 | 20 | 390 | 102 | 31 | 215 | 42 | 535 |
| 095 | Montebello della Battaglia | 248 | 221 | 13 | 14 | 555 | 193 | 42 | 223 | 97 | 803 |
| 096 | Montecalvo Versiggia | 107 | 91 | 11 | 5 | 187 | 35 | 15 | 124 | 13 | 294 |
| 097 | Montescano | 59 | 56 | 1 | 2 | 142 | 50 | 15 | 55 | 22 | 201 |
| 098 | Montesegale | 42 | 39 | - | 3 | 144 | 80 | 7 | 40 | 17 | 186 |
| 099 | Monticelli Pavese | 97 | 79 | 8 | 10 | 263 | 89 | 28 | 98 | 48 | 360 |
| 100 | Montù Beccaria | 258 | 232 | 6 | 20 | 635 | 141 | 43 | 375 | 76 | 893 |
| 101 | Mornico Losana | 97 | 83 | 7 | 7 | 284 | 108 | 31 | 108 | 37 | 381 |
| 102 | Mortara | 2.462 | 2.045 | 239 | 178 | 5.080 | 1.585 | 462 | 2.158 | 875 | 7.542 |
| 103 | Nicorvo | 52 | 42 | 2 | 8 | 142 | 56 | 10 | 58 | 18 | 194 |
| 104 | Olevano di Lomellina | 114 | 89 | 7 | 18 | 282 | 92 | 26 | 122 | 42 | 396 |
| 105 | Oliva Gessi | 28 | 27 | - | 1 | 72 | 21 | 5 | 36 | 10 | 100 |
| 106 | Ottobiano | 167 | 134 | 7 | 26 | 422 | 112 | 26 | 209 | 75 | 589 |
| 107 | Palestro | 308 | 263 | 28 | 17 | 790 | 280 | 47 | 324 | 139 | 1.098 |
| 108 | Pancarana | 44 | 38 | 2 | 4 | 146 | 60 | 11 | 47 | 28 | 190 |
| 109 | Parona | 239 | 190 | 23 | 26 | 543 | 169 | 46 | 213 | 115 | 782 |
| 110 | Pavia | 14.087 | 12.413 | 699 | 975 | 27.077 | 9.892 | 3.434 | 8.537 | 5.214 | 41.164 |
| 111 | Pietra de' Giorgi | 107 | 89 | 2 | 16 | 358 | 93 | 25 | 194 | 46 | 465 |
| 112 | Pieve Albignola | 129 | 119 | 3 | 7 | 366 | 125 | 36 | 153 | 52 | 495 |
| 113 | Pieve del Cairo | 415 | 360 | 28 | 27 | 797 | 230 | 59 | 364 | 144 | 1.212 |
| 114 | Pieve Porto Morone | 389 | 335 | 20 | 34 | 974 | 381 | 66 | 339 | 188 | 1.363 |
| 115 | Pinarolo Po | 235 | 194 | 27 | 14 | 590 | 235 | 52 | 202 | 101 | 825 |
| 116 | Pizzale | 96 | 81 | 5 | 10 | 292 | 103 | 28 | 120 | 41 | 388 |
| 117 | Ponte Nizza | 103 | 89 | 5 | 9 | 341 | 100 | 20 | 165 | 56 | 444 |
| 118 | Portalbera | 183 | 156 | 14 | 13 | 414 | 121 | 38 | 182 | 73 | 597 |
| 119 | Rea | 91 | 69 | 8 | 14 | 209 | 91 | 13 | 75 | 30 | 300 |
| 120 | Redavalle | 144 | 131 | 8 | 5 | 391 | 165 | 29 | 137 | 60 | 535 |
| 121 | Retorbido | 148 | 129 | 9 | 10 | 404 | 124 | 20 | 211 | 49 | 552 |
| 122 | Rivanazzano | 634 | 561 | 21 | 52 | 1.442 | 435 | 123 | 614 | 270 | 2.076 |
| 123 | Robbio | 1.132 | 962 | 72 | 98 | 2.238 | 620 | 209 | 968 | 441 | 3.370 |
| 124 | Robecco Pavese | 80 | 71 | 3 | 6 | 220 | 117 | 9 | 60 | 34 | 300 |
| 125 | Rocca de' Giorgi | 16 | 11 | 1 | 4 | 45 | 12 | 5 | 23 | 5 | 61 |
| 126 | Rocca Susella | 22 | 20 | 2 | - | 81 | 27 | - | 51 | 3 | 103 |
| 127 | Rognano | 16 | 15 | - | 1 | 37 | 13 | 1 | 12 | 11 | 53 |
| 128 | Romagnese | 98 | 91 | 2 | 5 | 434 | 72 | 21 | 297 | 44 | 532 |
| 129 | Roncaro | 53 | 48 | 3 | 2 | 126 | 42 | 14 | 39 | 31 | 179 |

Tavola 5.4 segue - Popolazione residente attiva e non attiva per sesso e Comune

| COMUNI | POPOLAZIONE ATTIVA | | | | POPOLAZIONE NON ATTIVA | | | | | | |
|---------------|------------------------------|---------------|---------------|-------------------------------|------------------------|----------------|---------------|---------------------|---------------|-----------------|----------------|
| | IN CONDIZIONE PROFESSIONALE | | | | Totale | Casalinghe | Studenti | Ritirati dal lavoro | Altri | Totale generale | |
| | Totale | Occupati | Disoccupati | In cerca di prima occupazione | | | | | | | |
| FEMMINE | | | | | | | | | | | |
| 130 | Rosasco | 108 | 93 | 11 | 4 | 280 | 81 | 18 | 145 | 36 | 388 |
| 131 | Rovescala | 133 | 116 | 7 | 10 | 389 | 84 | 23 | 243 | 39 | 522 |
| 132 | Ruino | 123 | 107 | 5 | 11 | 323 | 130 | 19 | 139 | 35 | 446 |
| 133 | San Cipriano Po | 72 | 59 | 7 | 6 | 144 | 38 | 13 | 80 | 13 | 216 |
| 134 | San Damiano al Colle | 103 | 94 | 2 | 7 | 319 | 86 | 20 | 175 | 38 | 422 |
| 135 | San Genesio ed Uniti | 515 | 458 | 23 | 34 | 956 | 345 | 124 | 263 | 224 | 1.471 |
| 136 | San Giorgio di Lomellina | 175 | 148 | 12 | 15 | 466 | 129 | 35 | 225 | 77 | 641 |
| 137 | San Martino Siccomario | 944 | 843 | 47 | 54 | 1.471 | 564 | 175 | 381 | 351 | 2.415 |
| 138 | Sannazzaro de' Burgondi | 907 | 774 | 55 | 78 | 2.115 | 853 | 216 | 626 | 420 | 3.022 |
| 139 | Santa Cristina e Bissone | 321 | 272 | 19 | 30 | 661 | 278 | 53 | 211 | 119 | 982 |
| 140 | Santa Giuletta | 219 | 199 | 5 | 15 | 685 | 298 | 59 | 252 | 76 | 904 |
| 141 | Sant'Alessio con Vialone | 73 | 66 | 2 | 5 | 113 | 40 | 14 | 28 | 31 | 186 |
| 142 | Santa Margherita di Staffora | 82 | 75 | 2 | 5 | 279 | 45 | 20 | 48 | 166 | 361 |
| 143 | Santa Maria della Versa | 472 | 414 | 34 | 24 | 890 | 308 | 65 | 357 | 160 | 1.362 |
| 144 | Sant'Angelo Lomellina | 114 | 89 | 10 | 15 | 242 | 70 | 20 | 112 | 40 | 356 |
| 145 | San Zenone al Po | 73 | 58 | 4 | 11 | 197 | 75 | 15 | 38 | 69 | 270 |
| 146 | Sartirana Lomellina | 308 | 267 | 23 | 18 | 723 | 194 | 38 | 410 | 81 | 1.031 |
| 147 | Scaldasole | 113 | 85 | 23 | 5 | 333 | 126 | 40 | 104 | 63 | 446 |
| 148 | Semiana | 26 | 19 | 2 | 5 | 109 | 30 | 11 | 60 | 8 | 135 |
| 149 | Silvano Pietra | 88 | 79 | 2 | 7 | 263 | 83 | 27 | 113 | 40 | 351 |
| 150 | Siziano | 771 | 689 | 46 | 36 | 1.305 | 542 | 119 | 332 | 312 | 2.076 |
| 151 | Sommo | 152 | 128 | 17 | 7 | 311 | 109 | 29 | 79 | 94 | 463 |
| 152 | Spessa | 67 | 59 | 3 | 5 | 166 | 82 | 11 | 32 | 41 | 233 |
| 153 | Stradella | 1.977 | 1.695 | 146 | 136 | 3.934 | 1.664 | 381 | 1.160 | 729 | 5.911 |
| 154 | Suardi | 85 | 72 | 4 | 9 | 291 | 81 | 15 | 154 | 41 | 376 |
| 155 | Torrazza Coste | 227 | 200 | 14 | 13 | 504 | 156 | 41 | 196 | 111 | 731 |
| 156 | Torre Beretti e Castellaro | 96 | 82 | 7 | 7 | 245 | 80 | 19 | 93 | 53 | 341 |
| 157 | Torre d'Arese | 52 | 47 | 1 | 4 | 134 | 78 | 8 | 11 | 37 | 186 |
| 158 | Torre de' Negri | 49 | 41 | 3 | 5 | 134 | 59 | 9 | 8 | 58 | 183 |
| 159 | Torre d'Isola | 234 | 195 | 13 | 26 | 442 | 136 | 44 | 161 | 101 | 676 |
| 160 | Torrevecchia Pia | 212 | 187 | 7 | 18 | 641 | 345 | 43 | 116 | 137 | 853 |
| 161 | Torricella Verzate | 110 | 93 | 11 | 6 | 277 | 125 | 19 | 80 | 53 | 387 |
| 162 | Travacò Siccomario | 630 | 547 | 40 | 43 | 1.121 | 465 | 132 | 233 | 291 | 1.751 |
| 163 | Trivolzio | 163 | 149 | 3 | 11 | 372 | 185 | 33 | 58 | 96 | 535 |
| 164 | Tromello | 488 | 403 | 56 | 29 | 1.142 | 329 | 75 | 484 | 254 | 1.630 |
| 165 | Trovo | 81 | 66 | 7 | 8 | 203 | 84 | 21 | 42 | 56 | 284 |
| 166 | Val di Nizza | 86 | 80 | 3 | 3 | 310 | 96 | 11 | 146 | 57 | 396 |
| 167 | Valeggio | 32 | 25 | 1 | 6 | 100 | 31 | 7 | 54 | 8 | 132 |
| 168 | Valle Lomellina | 346 | 276 | 37 | 33 | 886 | 288 | 47 | 347 | 204 | 1.232 |
| 169 | Valle Salimbene | 213 | 179 | 19 | 15 | 412 | 186 | 34 | 84 | 108 | 625 |
| 170 | Valverde | 36 | 34 | 1 | 1 | 158 | 65 | 8 | 67 | 18 | 194 |
| 171 | Varzi | 521 | 474 | 8 | 39 | 1.480 | 620 | 129 | 555 | 176 | 2.001 |
| 172 | Vellezzo Lomellina | 24 | 22 | - | 2 | 35 | 8 | 5 | 14 | 8 | 59 |
| 173 | Vellezzo Bellini | 210 | 191 | 1 | 18 | 431 | 189 | 19 | 118 | 105 | 641 |
| 174 | Verretto | 53 | 48 | 4 | 1 | 106 | 29 | 4 | 58 | 15 | 159 |
| 175 | Verrua Po | 175 | 147 | 7 | 21 | 503 | 180 | 37 | 172 | 114 | 678 |
| 176 | Vidigulfo | 554 | 476 | 48 | 30 | 1.116 | 505 | 79 | 222 | 310 | 1.670 |
| 177 | Vigevano | 11.085 | 9.306 | 894 | 885 | 20.594 | 6.223 | 1.952 | 8.479 | 3.940 | 31.679 |
| 178 | Villa Biscossi | 20 | 19 | 1 | - | 25 | 4 | 4 | 12 | 5 | 45 |
| 179 | Villanova d'Ardenghi | 109 | 90 | 13 | 6 | 243 | 74 | 16 | 113 | 40 | 352 |
| 180 | Villanterio | 376 | 321 | 37 | 18 | 848 | 357 | 75 | 207 | 209 | 1.224 |
| 181 | Vistarino | 152 | 134 | 5 | 13 | 370 | 147 | 32 | 107 | 84 | 522 |
| 182 | Voghera | 6.659 | 5.775 | 382 | 502 | 14.630 | 6.054 | 1.513 | 4.448 | 2.615 | 21.289 |
| 183 | Volpara | 25 | 23 | 1 | 1 | 57 | 9 | - | 45 | 3 | 82 |
| 184 | Zavattarello | 156 | 140 | 5 | 11 | 473 | 120 | 34 | 240 | 79 | 629 |
| 185 | Zeccone | 157 | 140 | 7 | 10 | 304 | 123 | 32 | 65 | 84 | 461 |
| 186 | Zeme | 153 | 125 | 15 | 13 | 473 | 117 | 28 | 243 | 85 | 626 |
| 187 | Zenevredo | 64 | 58 | 1 | 5 | 128 | 33 | 6 | 66 | 23 | 192 |
| 188 | Zerbo | 70 | 66 | - | 4 | 194 | 68 | 14 | 82 | 30 | 264 |
| 189 | Zerbolò | 193 | 163 | 17 | 13 | 427 | 136 | 34 | 169 | 88 | 620 |
| 190 | Zinasco | 419 | 356 | 31 | 32 | 1.016 | 344 | 92 | 388 | 192 | 1.435 |
| TOTALE | | 81.734 | 70.368 | 5.259 | 6.107 | 174.736 | 62.419 | 16.152 | 62.512 | 33.653 | 256.470 |

Tavola 5.4 segue - Popolazione residente attiva e non attiva per sesso e Comune

| COMUNI | POPOLAZIONE ATTIVA | | | | POPOLAZIONE NON ATTIVA | | | | Totale generale | | |
|--------|-----------------------------|----------|-------------|-------------------------------|------------------------|------------|------------------------------|-------|-----------------|-------|--------|
| | IN CONDIZIONE PROFESSIONALE | | | | Totale | Casalinghe | Studenti Ritirati dal lavoro | Altri | | | |
| | Totale | Occupati | Disoccupati | In cerca di prima occupazione | | | | | | | |
| TOTALE | | | | | | | | | | | |
| 001 | Alagna | 319 | 276 | 33 | 10 | 410 | 78 | 21 | 191 | 120 | 729 |
| 002 | Albaredo Arnaboldi | 80 | 76 | 3 | 1 | 128 | 28 | 11 | 72 | 17 | 208 |
| 003 | Albonese | 193 | 172 | 9 | 12 | 283 | 39 | 24 | 162 | 58 | 476 |
| 004 | Albuzzano | 844 | 763 | 48 | 33 | 1.068 | 231 | 66 | 476 | 295 | 1.912 |
| 005 | Arena Po | 601 | 547 | 24 | 30 | 938 | 208 | 73 | 451 | 206 | 1.539 |
| 006 | Badia Pavese | 164 | 138 | 9 | 17 | 226 | 69 | 12 | 98 | 47 | 390 |
| 007 | Bagnaria | 241 | 221 | 8 | 12 | 448 | 50 | 46 | 286 | 66 | 689 |
| 008 | Barbianello | 301 | 274 | 12 | 15 | 478 | 126 | 30 | 207 | 115 | 779 |
| 009 | Bascapè | 595 | 525 | 40 | 30 | 729 | 244 | 70 | 165 | 250 | 1.324 |
| 010 | Bastida de' Dossi | 60 | 53 | - | 7 | 129 | 30 | 6 | 60 | 33 | 189 |
| 011 | Bastida Pancarana | 387 | 350 | 20 | 17 | 582 | 107 | 62 | 301 | 112 | 969 |
| 012 | Battuda | 162 | 149 | 1 | 12 | 213 | 57 | 17 | 87 | 52 | 375 |
| 013 | Belgioso | 2.173 | 1.990 | 83 | 100 | 3.015 | 771 | 341 | 1.047 | 856 | 5.188 |
| 014 | Beregardo | 965 | 876 | 54 | 35 | 1.250 | 347 | 144 | 386 | 373 | 2.215 |
| 015 | Borgarello | 415 | 367 | 29 | 19 | 571 | 109 | 62 | 170 | 230 | 986 |
| 016 | Borgo Priolo | 604 | 522 | 54 | 28 | 843 | 150 | 56 | 465 | 172 | 1.447 |
| 017 | Borgoratto Mormorolo | 177 | 169 | 3 | 5 | 319 | 43 | 21 | 221 | 34 | 496 |
| 018 | Borgo San Siro | 384 | 335 | 35 | 14 | 496 | 87 | 50 | 255 | 104 | 880 |
| 019 | Bornasco | 416 | 372 | 22 | 22 | 588 | 154 | 60 | 70 | 304 | 1.004 |
| 020 | Bosnasco | 258 | 238 | 8 | 12 | 338 | 81 | 31 | 169 | 57 | 596 |
| 021 | Brallo di Pregola | 367 | 324 | 18 | 25 | 816 | 141 | 50 | 509 | 116 | 1.183 |
| 022 | Breme | 362 | 328 | 17 | 17 | 640 | 90 | 48 | 325 | 177 | 1.002 |
| 023 | Bressana Bottarone | 1.336 | 1.216 | 55 | 65 | 1.819 | 514 | 218 | 690 | 397 | 3.155 |
| 024 | Broni | 4.199 | 3.715 | 235 | 249 | 5.878 | 1.646 | 638 | 2.348 | 1.246 | 10.077 |
| 025 | Calvignano | 70 | 66 | 3 | 1 | 82 | 13 | 12 | 39 | 18 | 152 |
| 026 | Campospinoso | 273 | 238 | 20 | 15 | 414 | 85 | 40 | 212 | 77 | 687 |
| 027 | Candia Lomellina | 669 | 606 | 22 | 41 | 1.033 | 213 | 80 | 532 | 208 | 1.702 |
| 028 | Canevino | 62 | 58 | 3 | 1 | 72 | 11 | 2 | 41 | 18 | 134 |
| 029 | Canneto Pavese | 549 | 514 | 13 | 22 | 775 | 125 | 65 | 458 | 127 | 1.324 |
| 030 | Carbonara al Ticino | 522 | 483 | 17 | 22 | 742 | 160 | 87 | 344 | 151 | 1.264 |
| 031 | Casanova Lonati | 177 | 159 | 9 | 9 | 245 | 48 | 31 | 113 | 53 | 422 |
| 032 | Casatisma | 357 | 328 | 16 | 13 | 493 | 116 | 52 | 215 | 110 | 850 |
| 033 | Casè Gerola | 1.124 | 1.046 | 28 | 50 | 1.495 | 339 | 187 | 568 | 401 | 2.619 |
| 034 | Casorate Primo | 2.831 | 2.569 | 143 | 119 | 3.130 | 811 | 330 | 962 | 1.027 | 5.961 |
| 035 | Cassolnovo | 2.422 | 2.147 | 160 | 115 | 3.149 | 502 | 292 | 1.547 | 808 | 5.571 |
| 036 | Castana | 313 | 289 | 5 | 19 | 458 | 64 | 28 | 304 | 62 | 771 |
| 037 | Casteggio | 3.055 | 2.811 | 93 | 151 | 4.221 | 1.312 | 462 | 1.366 | 1.081 | 7.276 |
| 038 | Castelletto di Branduzzo | 414 | 378 | 16 | 20 | 656 | 170 | 67 | 256 | 163 | 1.070 |
| 039 | Castello d'Agogna | 420 | 377 | 18 | 25 | 441 | 80 | 46 | 190 | 125 | 861 |
| 040 | Castelnovetto | 264 | 245 | 5 | 14 | 432 | 53 | 36 | 263 | 80 | 696 |
| 041 | Cava Manara | 2.110 | 1.923 | 110 | 77 | 2.608 | 595 | 310 | 958 | 745 | 4.718 |
| 042 | Cecima | 105 | 92 | 2 | 11 | 198 | 28 | 6 | 118 | 46 | 303 |
| 043 | Ceranova | 209 | 193 | 11 | 5 | 262 | 63 | 31 | 86 | 82 | 471 |
| 044 | Ceretto Lomellina | 92 | 82 | 2 | 8 | 145 | 17 | 5 | 105 | 18 | 237 |
| 045 | Cernago | 290 | 265 | 16 | 9 | 440 | 90 | 46 | 215 | 89 | 730 |
| 046 | Certosa di Pavia | 1.312 | 1.205 | 51 | 56 | 1.692 | 387 | 191 | 583 | 531 | 3.004 |
| 047 | Cervesina | 492 | 439 | 28 | 25 | 742 | 191 | 60 | 310 | 181 | 1.234 |
| 048 | Chignolo Po | 1.237 | 1.106 | 67 | 64 | 1.772 | 487 | 128 | 672 | 485 | 3.009 |
| 049 | Cigognola | 556 | 496 | 24 | 36 | 810 | 196 | 71 | 355 | 188 | 1.366 |
| 050 | Cilavegna | 1.830 | 1.674 | 69 | 87 | 2.586 | 401 | 235 | 1.344 | 606 | 4.416 |
| 051 | Codevilla | 371 | 341 | 7 | 23 | 603 | 125 | 56 | 311 | 111 | 974 |
| 052 | Confienza | 734 | 672 | 27 | 35 | 958 | 162 | 75 | 520 | 201 | 1.692 |
| 053 | Copiano | 617 | 564 | 24 | 29 | 796 | 198 | 75 | 237 | 286 | 1.413 |
| 054 | Corana | 318 | 293 | 11 | 14 | 542 | 130 | 41 | 242 | 129 | 860 |
| 055 | Cornale | 268 | 250 | 11 | 7 | 456 | 69 | 45 | 251 | 91 | 724 |
| 056 | Corteolona | 786 | 725 | 28 | 33 | 947 | 233 | 107 | 369 | 238 | 1.733 |
| 057 | Corvino San Quirico | 474 | 433 | 11 | 30 | 690 | 132 | 67 | 362 | 129 | 1.164 |
| 058 | Costa de' Nobili | 181 | 147 | 28 | 6 | 214 | 60 | 18 | 95 | 41 | 395 |
| 059 | Cozzo | 153 | 145 | 5 | 3 | 274 | 42 | 16 | 173 | 43 | 427 |
| 060 | Cura Carpignano | 587 | 531 | 35 | 21 | 680 | 160 | 88 | 232 | 200 | 1.267 |
| 061 | Dorno | 1.796 | 1.600 | 63 | 133 | 2.288 | 436 | 187 | 1.059 | 606 | 4.084 |
| 062 | Ferrera Erbognone | 479 | 426 | 31 | 22 | 685 | 156 | 49 | 306 | 174 | 1.164 |
| 063 | Filighera | 316 | 298 | 7 | 11 | 469 | 95 | 48 | 203 | 123 | 785 |
| 064 | Fortunago | 167 | 160 | - | 7 | 287 | 119 | 14 | 118 | 36 | 454 |

Tavola 5.4 segue - Popolazione residente attiva e non attiva per sesso e Comune

| COMUNI | POPOLAZIONE ATTIVA | | | | POPOLAZIONE NON ATTIVA | | | | | | |
|--------|-----------------------------|----------|-------------|-------------------------------|------------------------|------------|----------|---------------------|--------|-----------------|--------|
| | IN CONDIZIONE PROFESSIONALE | | | | Totale | Casalinghe | Studenti | Ritirati dal lavoro | Altri | Totale generale | |
| | Totale | Occupati | Disoccupati | In cerca di prima occupazione | | | | | | | |
| TOTALE | | | | | | | | | | | |
| 065 | Frascarolo | 545 | 489 | 37 | 19 | 784 | 198 | 61 | 340 | 185 | 1.329 |
| 066 | Galliavola | 96 | 88 | 6 | 2 | 108 | 27 | 5 | 51 | 25 | 204 |
| 067 | Gambarana | 123 | 108 | 11 | 4 | 186 | 31 | 13 | 118 | 24 | 309 |
| 068 | Gambolò | 3.581 | 3.250 | 188 | 143 | 4.073 | 815 | 457 | 1.680 | 1.121 | 7.654 |
| 069 | Garlasco | 4.178 | 3.751 | 248 | 179 | 5.394 | 1.068 | 564 | 2.403 | 1.359 | 9.572 |
| 070 | Genzone | 164 | 144 | 13 | 7 | 233 | 54 | 24 | 107 | 48 | 397 |
| 071 | Gerenzago | 337 | 304 | 12 | 21 | 439 | 103 | 44 | 164 | 128 | 776 |
| 072 | Giussago | 1.550 | 1.404 | 74 | 72 | 1.817 | 415 | 168 | 604 | 630 | 3.367 |
| 073 | Godiasco | 1.083 | 1.005 | 23 | 55 | 1.369 | 296 | 171 | 692 | 210 | 2.452 |
| 074 | Golferenzo | 103 | 96 | - | 7 | 165 | 25 | 8 | 108 | 24 | 268 |
| 075 | Gravellona Lomellina | 812 | 734 | 46 | 32 | 1.182 | 255 | 95 | 558 | 274 | 1.994 |
| 076 | Gropello Cairoli | 1.835 | 1.692 | 63 | 80 | 2.138 | 463 | 220 | 880 | 575 | 3.973 |
| 077 | Inverno e Monteleone | 454 | 419 | 19 | 16 | 597 | 170 | 43 | 230 | 154 | 1.051 |
| 078 | Landriano | 1.642 | 1.490 | 105 | 47 | 2.102 | 560 | 213 | 651 | 678 | 3.744 |
| 079 | Langosco | 156 | 142 | 4 | 10 | 293 | 34 | 17 | 202 | 40 | 449 |
| 080 | Lardirago | 408 | 375 | 13 | 20 | 563 | 106 | 61 | 256 | 140 | 971 |
| 081 | Linarolo | 759 | 687 | 34 | 38 | 1.087 | 364 | 115 | 338 | 270 | 1.846 |
| 082 | Lirio | 79 | 72 | 6 | 1 | 88 | 22 | 8 | 41 | 17 | 167 |
| 083 | Lomello | 1.018 | 877 | 89 | 52 | 1.374 | 327 | 110 | 618 | 319 | 2.392 |
| 084 | Lungavilla | 918 | 856 | 27 | 35 | 1.268 | 298 | 133 | 570 | 267 | 2.186 |
| 085 | Maghero | 549 | 511 | 17 | 21 | 754 | 206 | 60 | 210 | 278 | 1.303 |
| 086 | Marcignago | 627 | 565 | 31 | 31 | 841 | 219 | 95 | 272 | 255 | 1.468 |
| 087 | Marzano | 330 | 305 | 11 | 14 | 482 | 131 | 60 | 146 | 145 | 812 |
| 088 | Mede | 3.177 | 2.817 | 173 | 187 | 3.961 | 772 | 352 | 1.860 | 977 | 7.138 |
| 089 | Menconico | 192 | 164 | - | 28 | 399 | 44 | 31 | 289 | 35 | 591 |
| 090 | Mezzana Bigli | 459 | 405 | 32 | 22 | 787 | 130 | 65 | 467 | 125 | 1.246 |
| 091 | Mezzana Rabattone | 208 | 191 | 8 | 9 | 314 | 51 | 22 | 170 | 71 | 522 |
| 092 | Mezzanino | 588 | 530 | 36 | 22 | 821 | 184 | 86 | 340 | 211 | 1.409 |
| 093 | Miradolo Terme | 1.281 | 1.145 | 55 | 81 | 1.573 | 423 | 151 | 595 | 404 | 2.854 |
| 094 | Montalto Pavese | 421 | 388 | 7 | 26 | 627 | 102 | 53 | 383 | 89 | 1.048 |
| 095 | Montebello della Battaglia | 674 | 620 | 20 | 34 | 882 | 193 | 79 | 419 | 191 | 1.556 |
| 096 | Montecalvo Versiggia | 283 | 251 | 24 | 8 | 308 | 35 | 27 | 208 | 38 | 591 |
| 097 | Montescano | 163 | 154 | 4 | 5 | 215 | 50 | 26 | 99 | 40 | 378 |
| 098 | Montesegale | 137 | 130 | 3 | 4 | 228 | 80 | 10 | 111 | 27 | 365 |
| 099 | Monticelli Pavese | 284 | 251 | 20 | 13 | 399 | 89 | 38 | 176 | 96 | 683 |
| 100 | Montù Beccaria | 748 | 694 | 18 | 36 | 1.008 | 141 | 93 | 620 | 154 | 1.756 |
| 101 | Mornico Losana | 294 | 276 | 8 | 10 | 453 | 108 | 55 | 202 | 88 | 747 |
| 102 | Mortara | 6.029 | 5.372 | 377 | 280 | 8.064 | 1.585 | 908 | 3.791 | 1.780 | 14.093 |
| 103 | Nicorvo | 152 | 134 | 5 | 13 | 224 | 56 | 20 | 100 | 48 | 376 |
| 104 | Olevano di Lomellina | 289 | 254 | 13 | 22 | 440 | 92 | 43 | 227 | 78 | 729 |
| 105 | Oliva Gessi | 85 | 84 | - | 1 | 120 | 21 | 11 | 61 | 27 | 205 |
| 106 | Ottobiano | 433 | 382 | 14 | 37 | 659 | 112 | 57 | 346 | 144 | 1.092 |
| 107 | Palestro | 825 | 758 | 46 | 21 | 1.240 | 280 | 89 | 599 | 272 | 2.065 |
| 108 | Pancarana | 141 | 130 | 6 | 5 | 219 | 60 | 18 | 93 | 48 | 360 |
| 109 | Parona | 642 | 537 | 56 | 49 | 858 | 169 | 97 | 386 | 206 | 1.500 |
| 110 | Pavia | 33.178 | 30.119 | 1.348 | 1.711 | 43.784 | 9.892 | 6.649 | 16.833 | 10.410 | 76.962 |
| 111 | Pietra de' Giorgi | 345 | 320 | 6 | 19 | 576 | 93 | 48 | 343 | 92 | 921 |
| 112 | Pieve Albignola | 374 | 360 | 6 | 8 | 583 | 125 | 56 | 283 | 119 | 957 |
| 113 | Pieve del Cairo | 1.011 | 908 | 51 | 52 | 1.287 | 230 | 113 | 644 | 300 | 2.298 |
| 114 | Pieve Porto Morone | 1.129 | 1.041 | 38 | 50 | 1.521 | 381 | 138 | 641 | 361 | 2.650 |
| 115 | Pinarolo Po | 655 | 568 | 64 | 23 | 938 | 235 | 99 | 405 | 199 | 1.593 |
| 116 | Pizzale | 253 | 231 | 9 | 13 | 468 | 103 | 47 | 240 | 78 | 721 |
| 117 | Ponte Nizza | 331 | 309 | 8 | 14 | 568 | 100 | 38 | 308 | 122 | 899 |
| 118 | Portalbera | 487 | 443 | 25 | 19 | 673 | 121 | 64 | 326 | 162 | 1.160 |
| 119 | Rea | 226 | 194 | 15 | 17 | 338 | 91 | 31 | 144 | 72 | 564 |
| 120 | Redavalle | 409 | 385 | 13 | 11 | 610 | 165 | 58 | 273 | 114 | 1.019 |
| 121 | Retorbido | 406 | 373 | 16 | 17 | 672 | 124 | 43 | 380 | 125 | 1.078 |
| 122 | Rivanazzano | 1.684 | 1.532 | 45 | 107 | 2.293 | 435 | 254 | 1.085 | 519 | 3.977 |
| 123 | Robbio | 2.806 | 2.563 | 103 | 140 | 3.608 | 620 | 378 | 1.770 | 840 | 6.414 |
| 124 | Robecco Pavese | 250 | 230 | 7 | 13 | 353 | 117 | 29 | 147 | 60 | 603 |
| 125 | Rocca de' Giorgi | 54 | 48 | 1 | 5 | 76 | 12 | 7 | 47 | 10 | 130 |
| 126 | Rocca Susella | 80 | 74 | 5 | 1 | 144 | 27 | 2 | 100 | 15 | 224 |
| 127 | Rognano | 50 | 48 | 1 | 1 | 57 | 13 | 2 | 22 | 20 | 107 |
| 128 | Romagnese | 312 | 290 | 11 | 11 | 753 | 72 | 41 | 554 | 86 | 1.065 |
| 129 | Roncaro | 142 | 132 | 8 | 2 | 203 | 42 | 20 | 73 | 68 | 345 |

Tavola 5.4 segue - Popolazione residente attiva e non attiva per sesso e Comune

| COMUNI | POPOLAZIONE ATTIVA | | | | | POPOLAZIONE NON ATTIVA | | | | | |
|---------------|------------------------------|----------------|----------------|-------------------------------|---------------|------------------------|---------------|---------------|---------------------|---------------|-----------------|
| | IN CONDIZIONE PROFESSIONALE | | | | | Totale | Casalinghe | Studenti | Ritirati dal lavoro | Altri | Totale generale |
| | Totale | Occupati | Disoccupati | In cerca di prima occupazione | | | | | | | |
| TOTALE | | | | | | | | | | | |
| 130 | Rosasco | 300 | 273 | 18 | 9 | 474 | 81 | 39 | 278 | 76 | 774 |
| 131 | Rovescala | 378 | 345 | 14 | 19 | 621 | 84 | 45 | 402 | 90 | 999 |
| 132 | Ruino | 363 | 337 | 10 | 16 | 532 | 130 | 29 | 267 | 106 | 895 |
| 133 | San Cipriano Po | 178 | 160 | 9 | 9 | 234 | 38 | 21 | 141 | 34 | 412 |
| 134 | San Damiano al Colle | 311 | 291 | 8 | 12 | 511 | 86 | 40 | 303 | 82 | 822 |
| 135 | San Genesio ed Uniti | 1.296 | 1.193 | 44 | 59 | 1.577 | 345 | 251 | 531 | 450 | 2.873 |
| 136 | San Giorgio di Lomellina | 531 | 479 | 28 | 24 | 741 | 129 | 64 | 387 | 161 | 1.272 |
| 137 | San Martino Siccomario | 2.257 | 2.083 | 87 | 87 | 2.475 | 564 | 340 | 804 | 767 | 4.732 |
| 138 | Sannazzaro de' Burgondi | 2.465 | 2.222 | 116 | 127 | 3.278 | 853 | 388 | 1.203 | 834 | 5.743 |
| 139 | Santa Cristina e Bissone | 873 | 789 | 38 | 46 | 1.108 | 278 | 106 | 451 | 273 | 1.981 |
| 140 | Santa Giuletta | 667 | 622 | 19 | 26 | 1.053 | 298 | 87 | 493 | 175 | 1.720 |
| 141 | Sant'Alessio con Vialone | 168 | 155 | 5 | 8 | 194 | 40 | 26 | 62 | 66 | 362 |
| 142 | Santa Margherita di Staffora | 258 | 241 | 5 | 12 | 503 | 45 | 39 | 93 | 326 | 761 |
| 143 | Santa Maria della Versa | 1.212 | 1.118 | 57 | 37 | 1.411 | 308 | 139 | 650 | 314 | 2.623 |
| 144 | Sant'Angelo Lomellina | 323 | 280 | 20 | 23 | 388 | 70 | 29 | 197 | 92 | 711 |
| 145 | San Zenone al Po | 202 | 177 | 10 | 15 | 301 | 75 | 29 | 92 | 105 | 503 |
| 146 | Sartirana Lomellina | 779 | 708 | 42 | 29 | 1.159 | 194 | 87 | 678 | 200 | 1.938 |
| 147 | Scaldasole | 318 | 268 | 36 | 14 | 514 | 126 | 62 | 200 | 126 | 832 |
| 148 | Semiana | 90 | 79 | 2 | 9 | 167 | 30 | 15 | 103 | 19 | 257 |
| 149 | Silvano Pietra | 272 | 253 | 8 | 11 | 411 | 83 | 44 | 195 | 89 | 683 |
| 150 | Siziano | 2.011 | 1.886 | 72 | 53 | 2.108 | 542 | 232 | 680 | 654 | 4.119 |
| 151 | Sommo | 409 | 369 | 26 | 14 | 508 | 109 | 54 | 171 | 174 | 917 |
| 152 | Spessa | 198 | 179 | 9 | 10 | 270 | 82 | 25 | 80 | 83 | 468 |
| 153 | Stradella | 5.040 | 4.538 | 294 | 208 | 6.288 | 1.664 | 772 | 2.369 | 1.483 | 11.328 |
| 154 | Suardi | 240 | 213 | 12 | 15 | 458 | 81 | 19 | 270 | 88 | 698 |
| 155 | Torrazza Coste | 601 | 568 | 18 | 15 | 799 | 156 | 86 | 363 | 194 | 1.400 |
| 156 | Torre Beretti e Castellaro | 276 | 243 | 15 | 18 | 373 | 80 | 30 | 164 | 99 | 649 |
| 157 | Torre d'Arese | 147 | 139 | 4 | 4 | 216 | 78 | 22 | 46 | 70 | 363 |
| 158 | Torre de' Negri | 147 | 133 | 8 | 6 | 223 | 59 | 14 | 29 | 121 | 370 |
| 159 | Torre d'Isola | 583 | 525 | 20 | 38 | 751 | 136 | 98 | 309 | 208 | 1.334 |
| 160 | Torrevecchia Pia | 669 | 620 | 16 | 33 | 965 | 345 | 73 | 273 | 274 | 1.634 |
| 161 | Tomicella Verzate | 326 | 299 | 19 | 8 | 404 | 125 | 34 | 155 | 90 | 730 |
| 162 | Travacò Siccomario | 1.606 | 1.470 | 76 | 60 | 1.819 | 465 | 282 | 515 | 557 | 3.425 |
| 163 | Trivulzio | 449 | 414 | 7 | 28 | 635 | 185 | 70 | 163 | 217 | 1.084 |
| 164 | Tromello | 1.311 | 1.151 | 104 | 56 | 1.812 | 329 | 156 | 841 | 486 | 3.123 |
| 165 | Trovo | 227 | 200 | 15 | 12 | 334 | 84 | 44 | 89 | 117 | 561 |
| 166 | Val di Nizza | 277 | 264 | 5 | 8 | 505 | 96 | 36 | 275 | 98 | 782 |
| 167 | Valeggio | 97 | 83 | 6 | 8 | 157 | 31 | 16 | 88 | 22 | 254 |
| 168 | Valle Lomellina | 905 | 778 | 79 | 48 | 1.379 | 288 | 85 | 626 | 380 | 2.284 |
| 169 | Valle Salimbene | 585 | 530 | 33 | 22 | 666 | 186 | 61 | 184 | 235 | 1.251 |
| 170 | Valverde | 135 | 127 | 4 | 4 | 264 | 65 | 13 | 157 | 29 | 399 |
| 171 | Varzi | 1.415 | 1.324 | 22 | 69 | 2.438 | 620 | 255 | 1.179 | 384 | 3.853 |
| 172 | Velezzo Lomellina | 62 | 56 | 2 | 4 | 60 | 8 | 11 | 23 | 18 | 122 |
| 173 | Vellezzo Bellini | 549 | 516 | 6 | 27 | 719 | 189 | 54 | 266 | 210 | 1.268 |
| 174 | Verretto | 144 | 137 | 5 | 2 | 170 | 29 | 5 | 95 | 41 | 314 |
| 175 | Verrua Po | 508 | 461 | 17 | 30 | 784 | 180 | 69 | 331 | 204 | 1.292 |
| 176 | Vidigulfo | 1.438 | 1.305 | 87 | 46 | 1.761 | 505 | 138 | 515 | 603 | 3.199 |
| 177 | Vigevano | 27.455 | 24.338 | 1.618 | 1.499 | 32.929 | 6.223 | 3.893 | 14.711 | 8.102 | 60.384 |
| 178 | Villa Biscossi | 48 | 41 | 7 | - | 39 | 4 | 5 | 20 | 10 | 87 |
| 179 | Villanova d'Ardenghi | 292 | 261 | 23 | 8 | 391 | 74 | 31 | 193 | 93 | 683 |
| 180 | Villanterio | 1.012 | 917 | 63 | 32 | 1.318 | 357 | 135 | 434 | 392 | 2.330 |
| 181 | Vistarino | 468 | 439 | 12 | 17 | 576 | 147 | 58 | 198 | 173 | 1.044 |
| 182 | Voghera | 17.189 | 15.526 | 779 | 884 | 23.294 | 6.054 | 2.954 | 8.858 | 5.428 | 40.483 |
| 183 | Volpara | 56 | 52 | 2 | 2 | 93 | 9 | 1 | 74 | 9 | 149 |
| 184 | Zavattarello | 434 | 410 | 8 | 16 | 787 | 120 | 78 | 429 | 160 | 1.221 |
| 185 | Zeccone | 408 | 372 | 20 | 16 | 508 | 123 | 54 | 154 | 177 | 916 |
| 186 | Zeme | 434 | 384 | 30 | 20 | 753 | 117 | 56 | 409 | 171 | 1.187 |
| 187 | Zenevredo | 173 | 162 | 3 | 8 | 205 | 33 | 15 | 110 | 47 | 378 |
| 188 | Zerbo | 199 | 192 | 1 | 6 | 285 | 68 | 19 | 133 | 65 | 484 |
| 189 | Zerbolò | 516 | 467 | 26 | 23 | 687 | 136 | 60 | 323 | 168 | 1.203 |
| 190 | Zinasco | 1.155 | 1.055 | 50 | 50 | 1.613 | 344 | 154 | 723 | 392 | 2.768 |
| TOTALE | | 211.074 | 190.786 | 10.040 | 10.248 | 279.824 | 62.419 | 31.283 | 117.799 | 68.323 | 490.898 |

Tavola 5.5 - Popolazione residente attiva in condizione professionale per attività economica, sesso e Comune

| COMUNI | Agricoltura, caccia, silvicoltura | Pesca, piscicoltura e servizi connessi | Estrazione di minerali | Attività manifatturiere | Produzione e distribuzione di energia | Costruzioni | Commercio, riparazione autoveicoli e beni di consumo | Alberghi e ristoranti | Trasporti, marittimo e comunicazioni | |
|---------------|-----------------------------------|--|------------------------|-------------------------|---------------------------------------|-------------|--|-----------------------|--------------------------------------|-----|
| MASCHI | | | | | | | | | | |
| 001 | Alagna | 29 | - | - | 59 | 1 | 40 | 20 | 3 | 8 |
| 002 | Albaredo Arnaboldi | 17 | - | - | 16 | - | 2 | 9 | - | 2 |
| 003 | Albonese | 19 | - | - | 43 | 1 | 13 | 20 | 4 | 4 |
| 004 | Albuzzano | 47 | - | - | 191 | 8 | 89 | 63 | 9 | 19 |
| 005 | Arena Po | 65 | 1 | 2 | 144 | 3 | 26 | 42 | 9 | 40 |
| 006 | Badia Pavese | 31 | - | - | 24 | - | 12 | 13 | 3 | 8 |
| 007 | Bagnaria | 13 | - | - | 31 | 8 | 20 | 12 | 6 | 13 |
| 008 | Barbianello | 45 | - | 1 | 55 | - | 16 | 16 | 1 | 20 |
| 009 | Bascapè | 69 | 1 | - | 105 | - | 46 | 50 | 11 | 31 |
| 010 | Bastida de' Dossi | 6 | - | - | 18 | - | 4 | 10 | - | 1 |
| 011 | Bastida Pancarana | 15 | - | 2 | 70 | 8 | 18 | 35 | 6 | 28 |
| 012 | Battuda | 19 | - | - | 45 | 1 | 12 | 13 | 7 | 1 |
| 013 | Belgioso | 65 | - | 2 | 418 | 30 | 187 | 215 | 31 | 77 |
| 014 | Beregardo | 59 | - | - | 191 | 16 | 69 | 97 | 21 | 40 |
| 015 | Borgarello | 14 | - | 1 | 112 | 4 | 23 | 27 | 9 | 15 |
| 016 | Borgo Priolo | 121 | - | - | 77 | - | 53 | 32 | 14 | 22 |
| 017 | Borgoratto Mormorolo | 51 | - | - | 17 | - | 8 | 13 | 6 | 1 |
| 018 | Borgo San Siro | 57 | - | 1 | 84 | 3 | 18 | 24 | 6 | 13 |
| 019 | Bornasco | 34 | - | - | 78 | - | 25 | 42 | 15 | 29 |
| 020 | Bosnasco | 27 | - | - | 61 | 1 | 20 | 21 | 7 | 13 |
| 021 | Brallo di Pregola | 29 | - | - | 41 | 2 | 45 | 30 | 20 | 14 |
| 022 | Breme | 49 | - | 2 | 75 | 2 | 22 | 24 | 7 | 12 |
| 023 | Bressana Bottarone | 29 | - | 3 | 272 | 12 | 89 | 111 | 27 | 100 |
| 024 | Broni | 174 | - | 7 | 774 | 31 | 354 | 391 | 51 | 179 |
| 025 | Calvignano | 19 | - | - | 6 | 1 | 3 | 4 | 3 | 1 |
| 026 | Campospinoso | 17 | - | - | 54 | - | 19 | 24 | 5 | 11 |
| 027 | Candia Lomellina | 71 | - | 4 | 126 | 3 | 44 | 45 | 7 | 35 |
| 028 | Canevino | 23 | - | - | 1 | - | 2 | 4 | 1 | 1 |
| 029 | Canneto Pavese | 100 | - | 1 | 63 | 3 | 36 | 34 | 8 | 31 |
| 030 | Carbonara al Ticino | 41 | - | - | 80 | 3 | 37 | 40 | 7 | 16 |
| 031 | Casanova Lonati | 17 | - | - | 47 | 1 | 15 | 10 | 2 | 8 |
| 032 | Casatisma | 17 | - | 1 | 76 | - | 29 | 35 | 3 | 31 |
| 033 | Casè Gerola | 41 | - | 2 | 350 | 5 | 64 | 41 | 8 | 51 |
| 034 | Casorate Primo | 43 | - | - | 722 | 22 | 219 | 259 | 37 | 83 |
| 035 | Cassolnovo | 111 | 25 | 4 | 567 | 7 | 204 | 213 | 17 | 63 |
| 036 | Castana | 47 | - | - | 40 | - | 9 | 32 | 3 | 8 |
| 037 | Casteggio | 148 | - | 2 | 586 | 27 | 230 | 364 | 63 | 137 |
| 038 | Castelletto di Branduzzo | 25 | 1 | - | 108 | 5 | 28 | 16 | 4 | 34 |
| 039 | Castello d'Agogna | 25 | - | - | 111 | 1 | 13 | 42 | 8 | 17 |
| 040 | Castelnovetto | 47 | - | - | 57 | 1 | 18 | 18 | 2 | 2 |
| 041 | Cava Manara | 50 | - | 6 | 411 | 16 | 110 | 201 | 23 | 110 |
| 042 | Cecina | 25 | - | - | 10 | 1 | 10 | 7 | 1 | 4 |
| 043 | Ceranova | 17 | - | - | 36 | - | 17 | 18 | 2 | 17 |
| 044 | Ceretto Lomellina | 18 | - | - | 15 | - | 2 | 11 | 1 | 6 |
| 045 | Cernago | 32 | - | - | 63 | 1 | 24 | 23 | 4 | 15 |
| 046 | Certosa di Pavia | 44 | - | 1 | 312 | 7 | 72 | 104 | 20 | 48 |
| 047 | Cervesina | 28 | - | - | 125 | 4 | 30 | 31 | 8 | 28 |
| 048 | Chignolo Po | 77 | - | 4 | 256 | 8 | 88 | 90 | 17 | 85 |
| 049 | Cigognola | 82 | - | - | 106 | 2 | 40 | 50 | 3 | 25 |
| 050 | Cilavegna | 32 | - | - | 559 | 11 | 136 | 106 | 27 | 50 |
| 051 | Codevilla | 40 | - | 1 | 46 | 4 | 20 | 35 | 4 | 11 |
| 052 | Confienza | 87 | - | 1 | 186 | 2 | 48 | 48 | 8 | 19 |
| 053 | Copiano | 15 | - | - | 168 | 3 | 40 | 45 | 8 | 27 |
| 054 | Corana | 35 | - | - | 90 | 3 | 13 | 19 | 1 | 17 |
| 055 | Cornale | 4 | - | - | 63 | 1 | 16 | 14 | 1 | 27 |
| 056 | Corteolona | 32 | - | 3 | 160 | 8 | 77 | 53 | 9 | 43 |
| 057 | Corvino San Quirico | 40 | - | - | 98 | 6 | 24 | 46 | 8 | 23 |
| 058 | Costa de' Nobili | 44 | - | 1 | 38 | - | 15 | 10 | 2 | 5 |
| 059 | Cozzo | 26 | - | - | 34 | - | 7 | 9 | 5 | 9 |
| 060 | Cura Carpignano | 26 | - | - | 114 | 6 | 57 | 46 | 15 | 21 |
| 061 | Dorno | 90 | 2 | 1 | 389 | 9 | 110 | 117 | 20 | 56 |
| 062 | Ferrera Erbognone | 38 | - | 3 | 100 | 7 | 62 | 23 | 6 | 13 |
| 063 | Filighera | 23 | - | - | 59 | 3 | 26 | 28 | 5 | 11 |
| 064 | Fortunago | 43 | - | - | 14 | - | 8 | 14 | 2 | 10 |

Tavola 5.5 segue - Popolazione residente attiva in condizione professionale per attività economica, sesso e Comune

| COMUNI | Agricoltura, caccia, silvicoltura | Pesca, piscicoltura e servizi connessi | Estrazione di minerali | Attività manifatturiere | Produzione e distribuzione di energia | Costruzioni | Commercio, riparazione autoveicoli e beni di consumo | Alberghi e ristoranti | Trasporti, magazzinaggio e comunicazioni | |
|--------|-----------------------------------|--|------------------------|-------------------------|---------------------------------------|-------------|--|-----------------------|--|-------|
| MASCHI | | | | | | | | | | |
| 065 | Frascarolo | 70 | - | - | 162 | 1 | 27 | 34 | 4 | 13 |
| 066 | Gallivola | 22 | - | - | 11 | - | 12 | 7 | 1 | 2 |
| 067 | Gambarana | 18 | - | 1 | 25 | - | 7 | 10 | 4 | 1 |
| 068 | Gambolò | 163 | - | 4 | 843 | 9 | 292 | 332 | 40 | 120 |
| 069 | Garlasco | 166 | - | 2 | 932 | 41 | 290 | 379 | 71 | 143 |
| 070 | Genzone | 16 | - | - | 34 | - | 16 | 10 | 4 | 6 |
| 071 | Gerenzago | 18 | 2 | - | 64 | - | 51 | 44 | 1 | 6 |
| 072 | Giussago | 71 | - | 1 | 389 | 16 | 130 | 112 | 10 | 64 |
| 073 | Godiasco | 44 | - | 1 | 126 | 9 | 57 | 102 | 40 | 61 |
| 074 | Gofferenzo | 36 | - | - | 11 | - | 2 | 6 | 1 | 3 |
| 075 | Gravellona Lomellina | 64 | - | 2 | 206 | 1 | 59 | 71 | 6 | 24 |
| 076 | Gropello Cairoli | 110 | 1 | 10 | 323 | 8 | 151 | 164 | 29 | 84 |
| 077 | Inverno e Monteleone | 53 | - | - | 118 | - | 35 | 24 | 7 | 14 |
| 078 | Landriano | 47 | - | 2 | 351 | 5 | 125 | 162 | 31 | 80 |
| 079 | Langosco | 32 | - | - | 28 | 1 | 4 | 10 | - | 3 |
| 080 | Lardirago | 12 | - | - | 80 | 3 | 30 | 42 | 5 | 9 |
| 081 | Linarolo | 45 | - | 1 | 165 | 2 | 77 | 63 | 10 | 33 |
| 082 | Lirio | 38 | - | - | 8 | - | 2 | 2 | - | 4 |
| 083 | Lomello | 67 | - | - | 248 | - | 115 | 66 | 6 | 36 |
| 084 | Lungavilla | 39 | - | - | 230 | 8 | 63 | 76 | 7 | 71 |
| 085 | Maghero | 22 | - | 3 | 132 | 2 | 53 | 58 | 9 | 9 |
| 086 | Marcignago | 26 | - | - | 155 | 4 | 57 | 48 | 13 | 11 |
| 087 | Marzano | 25 | - | - | 72 | 3 | 26 | 40 | 5 | 8 |
| 088 | Mede | 121 | - | - | 785 | 5 | 222 | 258 | 43 | 134 |
| 089 | Menconico | 31 | - | - | 21 | 2 | 14 | 10 | 3 | 9 |
| 090 | Mezzana Bigli | 56 | - | - | 126 | 2 | 27 | 26 | 6 | 19 |
| 091 | Mezzana Rabattone | 23 | - | - | 33 | 1 | 21 | 19 | 1 | 11 |
| 092 | Mezzanino | 36 | - | 3 | 146 | 5 | 35 | 40 | 7 | 29 |
| 093 | Miradolo Terme | 77 | 3 | 1 | 310 | 7 | 71 | 95 | 13 | 43 |
| 094 | Montalto Pavese | 110 | - | 1 | 56 | - | 22 | 24 | 7 | 12 |
| 095 | Montebello della Battaglia | 54 | - | 3 | 90 | 10 | 44 | 83 | 20 | 43 |
| 096 | Montecalvo Versiggia | 93 | - | - | 22 | - | 9 | 12 | 9 | 4 |
| 097 | Montescano | 32 | - | - | 13 | - | 14 | 16 | 7 | 3 |
| 098 | Montesegale | 32 | - | - | 9 | 2 | 6 | 6 | 4 | 14 |
| 099 | Monticelli Pavese | 35 | - | - | 55 | 2 | 26 | 22 | 4 | 14 |
| 100 | Montù Beccaria | 109 | - | 2 | 152 | 7 | 45 | 42 | 20 | 27 |
| 101 | Mornico Losana | 76 | - | 1 | 30 | 1 | 16 | 25 | 3 | 13 |
| 102 | Mortara | 151 | 1 | 9 | 1.175 | 60 | 265 | 538 | 74 | 342 |
| 103 | Nicorvo | 27 | - | - | 30 | - | 6 | 13 | 1 | 4 |
| 104 | Olevano di Lomellina | 31 | - | - | 70 | - | 23 | 11 | 7 | 10 |
| 105 | Oliva Gessi | 29 | - | - | 7 | - | 5 | 6 | - | 2 |
| 106 | Ottobiano | 59 | - | - | 81 | - | 36 | 23 | 2 | 18 |
| 107 | Paalestro | 40 | - | 1 | 210 | 3 | 60 | 74 | 11 | 40 |
| 108 | Pancarana | 17 | - | - | 28 | 1 | 12 | 11 | - | 12 |
| 109 | Parona | 29 | - | 1 | 152 | 7 | 37 | 56 | 6 | 31 |
| 110 | Pavia | 246 | 1 | 59 | 4.688 | 274 | 1.180 | 2.554 | 441 | 1.225 |
| 111 | Pietra de' Giorgi | 91 | - | - | 54 | 2 | 23 | 23 | 5 | 12 |
| 112 | Pieve Albignola | 32 | - | 3 | 77 | 6 | 54 | 21 | 6 | 15 |
| 113 | Pieve del Cairo | 55 | 1 | 4 | 175 | - | 152 | 59 | 16 | 28 |
| 114 | Pieve Porto Morone | 75 | - | 1 | 245 | 6 | 107 | 89 | 14 | 49 |
| 115 | Pinarolo Po | 38 | - | - | 131 | 2 | 73 | 62 | 11 | 37 |
| 116 | Pizzale | 27 | - | - | 53 | 4 | 14 | 19 | 3 | 16 |
| 117 | Ponte Nizza | 47 | - | - | 41 | 1 | 23 | 35 | 7 | 19 |
| 118 | Portalbera | 15 | - | 1 | 84 | 9 | 52 | 46 | 8 | 34 |
| 119 | Rea | 12 | - | - | 39 | - | 17 | 24 | 4 | 12 |
| 120 | Redavalle | 42 | - | - | 77 | 3 | 21 | 37 | 5 | 35 |
| 121 | Retorbido | 26 | - | 1 | 65 | 6 | 27 | 38 | 3 | 23 |
| 122 | Rivanazzano | 64 | - | - | 255 | 16 | 122 | 158 | 35 | 91 |
| 123 | Robbio | 122 | - | 2 | 831 | 4 | 129 | 205 | 26 | 93 |
| 124 | Robecco Pavese | 22 | - | - | 56 | 3 | 16 | 18 | - | 15 |
| 125 | Rocca de' Giorgi | 26 | - | - | 3 | - | 1 | 3 | - | - |
| 126 | Rocca Susella | 23 | - | - | 9 | - | 4 | 12 | 1 | 1 |
| 127 | Rognano | 18 | - | - | 5 | - | 1 | 2 | 3 | - |
| 128 | Romagnese | 36 | - | - | 49 | 2 | 36 | 16 | 10 | 13 |
| 129 | Roncaro | 10 | - | 2 | 29 | 1 | 8 | 15 | 2 | 7 |

Tavola 5.5 segue - Popolazione residente attiva in condizione professionale per attività economica, sesso e Comune

| COMUNI | Agricoltura, caccia, silvicoltura | Pesca, piscicoltura e servizi connessi | Estrazione di minerali | Attività manifatturiere | Produzione e distribuzione di energia | Costruzioni | Commercio, riparazione autoveicoli e beni di consumo | Alberghi e ristoranti | Trasporti, magazzinaggio e comunicazioni |
|----------------------------------|-----------------------------------|--|------------------------|-------------------------|---------------------------------------|---------------|--|-----------------------|--|
| MASCHI | | | | | | | | | |
| 130 Rosasco | 44 | - | 1 | 78 | - | 18 | 16 | 2 | 6 |
| 131 Rovescala | 104 | - | - | 58 | 1 | 21 | 20 | 5 | 8 |
| 132 Ruino | 95 | - | 1 | 39 | 2 | 17 | 25 | 6 | 11 |
| 133 San Cipriano Po | 9 | - | - | 51 | 1 | 6 | 11 | 1 | 11 |
| 134 San Damiano al Colle | 79 | - | - | 50 | 4 | 10 | 27 | 5 | 9 |
| 135 San Genesio ed Uniti | 32 | - | 3 | 270 | 13 | 86 | 137 | 21 | 38 |
| 136 San Giorgio di Lomellina | 67 | - | 4 | 108 | - | 53 | 35 | 5 | 18 |
| 137 San Martino Siccomario | 36 | - | 2 | 370 | 20 | 87 | 210 | 27 | 126 |
| 138 Sannazzaro de' Burgondi | 50 | - | 3 | 695 | 7 | 226 | 132 | 28 | 122 |
| 139 Santa Cristina e Bissone | 62 | - | 1 | 212 | 2 | 77 | 60 | 14 | 41 |
| 140 Santa Giuletta | 66 | - | - | 138 | 6 | 43 | 57 | 4 | 42 |
| 141 Sant'Alessio con Vialone | 29 | - | - | 21 | - | 3 | 13 | 4 | 6 |
| 142 Santa Margherita di Staffora | 20 | - | - | 24 | 3 | 35 | 22 | 8 | 8 |
| 143 Santa Maria della Versa | 188 | - | - | 171 | 7 | 95 | 108 | 15 | 34 |
| 144 Sant'Angelo Lomellina | 32 | - | 1 | 73 | 1 | 24 | 29 | 4 | 6 |
| 145 San Zenone al Po | 8 | - | 1 | 26 | 2 | 21 | 16 | 13 | 10 |
| 146 Sartirana Lomellina | 82 | - | 1 | 176 | 4 | 37 | 38 | 7 | 31 |
| 147 Scaldasole | 22 | - | - | 70 | - | 25 | 30 | 3 | 13 |
| 148 Semiana | 17 | - | - | 27 | - | 5 | 3 | - | 1 |
| 149 Silvano Pietra | 28 | - | 3 | 72 | 3 | 15 | 14 | 4 | 18 |
| 150 Siziano | 43 | - | 2 | 484 | 13 | 100 | 216 | 30 | 88 |
| 151 Sommo | 37 | - | 1 | 76 | 1 | 38 | 21 | 6 | 17 |
| 152 Spessa | 19 | 1 | 3 | 38 | 1 | 16 | 20 | 7 | 10 |
| 153 Stradella | 140 | - | 10 | 810 | 78 | 370 | 459 | 100 | 242 |
| 154 Suardi | 9 | - | - | 63 | - | 27 | 15 | 1 | 8 |
| 155 Torrazza Coste | 90 | - | - | 88 | 7 | 30 | 43 | 6 | 37 |
| 156 Torre Beretti e Castellaro | 36 | - | - | 75 | 1 | 13 | 17 | 4 | 11 |
| 157 Torre d'Arese | 8 | - | - | 46 | - | 7 | 9 | 5 | 5 |
| 158 Torre de' Negri | 9 | - | - | 32 | 7 | 12 | 12 | 1 | 8 |
| 159 Torre d'Isola | 23 | - | 4 | 89 | 3 | 20 | 46 | 12 | 12 |
| 160 Torrevecchia Pia | 51 | 1 | - | 190 | 6 | 45 | 48 | 8 | 21 |
| 161 Torricella Verzate | 42 | - | - | 59 | - | 30 | 31 | 3 | 16 |
| 162 Travacò Siccomario | 28 | - | 2 | 283 | 8 | 73 | 181 | 25 | 67 |
| 163 Trivolzio | 17 | - | - | 135 | - | 20 | 35 | 8 | 7 |
| 164 Tromello | 77 | 1 | 3 | 291 | 7 | 120 | 102 | 22 | 42 |
| 165 Trovo | 32 | - | - | 56 | 2 | 11 | 13 | 1 | 3 |
| 166 Val di Nizza | 50 | - | - | 27 | 1 | 31 | 23 | 9 | 16 |
| 167 Valeggio | 22 | - | - | 15 | - | 8 | 5 | 2 | 3 |
| 168 Valle Lomellina | 82 | - | 1 | 202 | 4 | 103 | 61 | 7 | 27 |
| 169 Valle Salimbene | 15 | 1 | - | 114 | 5 | 53 | 47 | 15 | 20 |
| 170 Valverde | 38 | - | - | 13 | 1 | 14 | 8 | 4 | 3 |
| 171 Varzi | 69 | - | - | 234 | 16 | 125 | 112 | 14 | 78 |
| 172 Velezzo Lomellina | 24 | - | - | 5 | - | 2 | 1 | - | 1 |
| 173 Vellezzo Bellini | 47 | - | - | 154 | 1 | 25 | 36 | 10 | 12 |
| 174 Verretto | 14 | - | 2 | 26 | - | 10 | 11 | 5 | 10 |
| 175 Verrua Po | 42 | - | - | 100 | 3 | 37 | 53 | 4 | 30 |
| 176 Vidigulfo | 70 | - | 1 | 317 | 9 | 75 | 152 | 22 | 70 |
| 177 Vigevano | 256 | 2 | 26 | 6.736 | 175 | 1.870 | 2.580 | 316 | 807 |
| 178 Villa Biscossi | 13 | - | - | 3 | 1 | 1 | 6 | 1 | 1 |
| 179 Villanova d'Ardenghi | 19 | - | - | 81 | - | 28 | 13 | 1 | 10 |
| 180 Villanterio | 44 | 1 | - | 221 | 2 | 51 | 116 | 13 | 36 |
| 181 Vistarino | 22 | - | - | 119 | 3 | 48 | 40 | 7 | 10 |
| 182 Voghera | 286 | 2 | 20 | 2.790 | 286 | 970 | 1.487 | 206 | 1.253 |
| 183 Volpara | 19 | - | - | 1 | - | - | - | - | 2 |
| 184 Zavattarello | 47 | - | - | 63 | 5 | 55 | 28 | 6 | 18 |
| 185 Zeccone | 21 | - | - | 99 | 6 | 30 | 28 | 5 | 10 |
| 186 Zeme | 57 | 1 | - | 68 | 1 | 40 | 32 | 6 | 19 |
| 187 Zenevredo | 38 | - | - | 23 | 1 | 11 | 13 | 2 | 3 |
| 188 Zerbo | 26 | - | - | 34 | - | 19 | 13 | 5 | 8 |
| 189 Zerbolò | 71 | - | - | 98 | 2 | 33 | 40 | 12 | 11 |
| 190 Zinasco | 106 | - | 6 | 211 | 8 | 96 | 104 | 14 | 44 |
| TOTALE | 9.552 | 49 | 280 | 42.025 | 1.619 | 13.561 | 17.647 | 2.904 | 8.918 |

Tavola 5.5 segue - Popolazione residente attiva in condizione professionale per attività economica, sesso e Comune

| COMUNI | Agricoltura, caccia, silvicoltura | Pesca, piscicoltura e servizi connessi | Estrazione di minerali | Attività manifatturiere | Produzione e distribuzione di energia | Costruzioni | Commercio, riparazione autoveicoli e beni di consumo | Alberghi e ristoranti | Trasporti, magazzinaggio e comunicazioni |
|------------------------------|-----------------------------------|--|------------------------|-------------------------|---------------------------------------|-------------|--|-----------------------|--|
| FEMMINE | | | | | | | | | |
| 001 Alagna | 7 | - | - | 48 | - | 3 | 12 | 4 | 2 |
| 002 Albaredo Arnaboldi | 7 | - | - | - | - | - | 6 | - | - |
| 003 Albonese | 12 | - | - | 33 | - | - | 6 | 3 | 1 |
| 004 Albuzzano | 12 | 1 | - | 66 | - | 4 | 43 | 13 | 11 |
| 005 Arena Po | 29 | - | - | 49 | - | - | 32 | 15 | 8 |
| 006 Badia Pavese | 4 | - | - | 15 | - | - | 7 | 3 | 1 |
| 007 Bagnaria | 8 | - | - | 10 | 2 | 2 | 13 | 7 | 4 |
| 008 Barbanello | 7 | - | - | 13 | - | - | 18 | 3 | 6 |
| 009 Bascapè | 15 | - | - | 46 | - | 5 | 30 | 7 | 9 |
| 010 Bastida de' Dossi | 1 | - | - | 4 | - | - | 1 | - | 2 |
| 011 Bastida Pancarana | 7 | - | - | 30 | 1 | 1 | 29 | 7 | 4 |
| 012 Battuda | 4 | - | - | 5 | - | 2 | 6 | 5 | - |
| 013 Belgioioso | 12 | - | - | 203 | 5 | 10 | 118 | 29 | 10 |
| 014 Bereguardo | 7 | - | 1 | 115 | 1 | 8 | 70 | 20 | 4 |
| 015 Borgarello | 3 | - | 1 | 49 | 1 | 2 | 21 | 7 | 2 |
| 016 Borgo Priolo | 62 | - | 1 | 33 | 1 | 2 | 28 | 15 | 8 |
| 017 Borgoratto Mormorolo | 14 | - | - | 8 | - | 3 | 11 | 5 | 2 |
| 018 Borgo San Siro | 12 | - | 1 | 53 | - | 2 | 14 | 11 | 2 |
| 019 Bornasco | 2 | - | - | 45 | - | 1 | 29 | 10 | 5 |
| 020 Bosnasco | 12 | - | 1 | 24 | - | - | 12 | 8 | 2 |
| 021 Brallo di Pregola | 5 | - | - | 12 | - | - | 14 | 18 | 5 |
| 022 Brema | 11 | - | - | 42 | - | - | 16 | 3 | - |
| 023 Bressana Bottarone | 17 | - | 1 | 90 | 1 | 3 | 75 | 30 | 12 |
| 024 Broni | 74 | - | 2 | 318 | 6 | 24 | 257 | 74 | 47 |
| 025 Calvignano | 8 | - | - | 3 | - | 1 | 4 | 1 | - |
| 026 Campospinoso | 5 | - | - | 21 | - | - | 18 | 7 | 6 |
| 027 Candia Lomellina | 25 | - | 1 | 81 | - | 2 | 27 | 10 | 6 |
| 028 Canevino | 9 | - | - | 1 | - | - | 2 | 1 | 1 |
| 029 Canneto Pavese | 33 | - | 1 | 30 | - | 5 | 23 | 10 | 5 |
| 030 Carbonara al Ticino | 6 | - | - | 31 | - | 4 | 38 | 14 | 3 |
| 031 Casanova Lonati | 4 | - | - | 14 | - | - | 9 | 2 | 3 |
| 032 Casatisma | 4 | - | - | 29 | 1 | 1 | 16 | 10 | 10 |
| 033 Casei Gerola | 18 | - | - | 135 | - | 4 | 59 | 20 | 14 |
| 034 Casorate Primo | 10 | - | - | 374 | 5 | 12 | 179 | 39 | 20 |
| 035 Cassolnovo | 25 | 9 | - | 397 | 2 | 22 | 136 | 25 | 17 |
| 036 Castana | 22 | - | - | 9 | - | 1 | 14 | 3 | 1 |
| 037 Casteggio | 51 | - | 2 | 199 | 11 | 9 | 225 | 66 | 32 |
| 038 Castelletto di Branduzzo | 5 | 1 | - | 28 | - | 2 | 17 | 3 | 9 |
| 039 Castello d'Agogna | 5 | - | - | 58 | - | 1 | 24 | 9 | 4 |
| 040 Castelnuovo | 20 | - | - | 39 | - | 1 | 13 | 2 | - |
| 041 Cava Manara | 14 | - | 1 | 164 | 4 | 13 | 147 | 32 | 21 |
| 042 Cecima | 4 | - | - | 2 | - | - | 1 | 4 | - |
| 043 Ceranova | 4 | - | - | 20 | - | - | 16 | 4 | 3 |
| 044 Ceretto Lomellina | 4 | - | - | 5 | - | - | 7 | 1 | - |
| 045 Cergnago | 14 | - | - | 34 | - | 1 | 14 | 3 | 1 |
| 046 Certosa di Pavia | 7 | - | - | 175 | 3 | 8 | 53 | 26 | 22 |
| 047 Cervesina | 15 | - | - | 33 | 1 | - | 24 | 12 | 4 |
| 048 Chignolo Po | 15 | - | 7 | 121 | 2 | 2 | 48 | 21 | 11 |
| 049 Cigognola | 36 | - | - | 38 | - | 3 | 18 | 12 | 6 |
| 050 Cilavegna | 4 | - | 2 | 312 | 1 | 11 | 111 | 17 | 8 |
| 051 Codevilla | 21 | - | - | 18 | - | 1 | 33 | 2 | 2 |
| 052 Confienza | 22 | - | - | 121 | - | 3 | 33 | 6 | 3 |
| 053 Copiano | 5 | - | - | 71 | - | 3 | 37 | 7 | 2 |
| 054 Corana | 16 | - | - | 24 | - | 3 | 14 | 4 | 7 |
| 055 Comale | 4 | - | 1 | 30 | - | 3 | 19 | 7 | 7 |
| 056 Corteolona | 4 | - | - | 110 | 1 | 10 | 43 | 10 | 9 |
| 057 Corvino San Quirico | 13 | - | - | 27 | 3 | 2 | 32 | 10 | 1 |
| 058 Costa de' Nobili | 3 | - | - | 22 | 1 | 1 | 3 | 1 | - |
| 059 Cozzo | 10 | - | - | 10 | - | - | 9 | 2 | 1 |
| 060 Cura Carpignano | 5 | 1 | - | 62 | - | 7 | 35 | 19 | 8 |
| 061 Domo | 13 | - | - | 277 | 1 | 3 | 85 | 29 | 10 |
| 062 Ferrera Erbognone | 5 | - | 1 | 51 | - | 1 | 22 | 14 | 1 |
| 063 Filighera | 5 | - | - | 36 | 1 | - | 21 | 2 | 4 |
| 064 Fortunago | 16 | - | - | 9 | - | - | 4 | 4 | 1 |

Tavola 5.5 segue - Popolazione residente attiva in condizione professionale per attività economica, sesso e Comune

| COMUNI | Agricoltura, caccia, silvicoltura | Pesca, piscicoltura e servizi connessi | Estrazione di minerali | Attività manifatturiere | Produzione e distribuzione di energia | Costruzioni | Commercio, riparazione autoveicoli e beni di consumo | Alberghi e ristoranti | Trasporti, mazzinaggio e comunicazioni | |
|----------------|-----------------------------------|--|------------------------|-------------------------|---------------------------------------|-------------|--|-----------------------|--|-----|
| FEMMINE | | | | | | | | | | |
| 065 | Frascarolo | 7 | - | - | 98 | - | 2 | 15 | 3 | 2 |
| 066 | Galliavola | 7 | - | - | 7 | - | - | 1 | 4 | - |
| 067 | Gambarana | 12 | - | - | 15 | - | 1 | 5 | - | 1 |
| 068 | Gambolò | 41 | 1 | - | 536 | 2 | 14 | 230 | 42 | 30 |
| 069 | Garlasco | 41 | - | 1 | 626 | 7 | 19 | 214 | 77 | 26 |
| 070 | Genzone | 3 | - | - | 26 | - | - | 7 | 2 | 3 |
| 071 | Gerenzago | 4 | - | - | 42 | - | 3 | 17 | 3 | - |
| 072 | Giussago | 12 | - | 1 | 255 | - | 4 | 72 | 25 | 7 |
| 073 | Godiasco | 15 | - | - | 37 | 3 | 4 | 86 | 56 | 11 |
| 074 | Golferenzo | 10 | - | - | 8 | - | - | 2 | 1 | - |
| 075 | Gravellona Lomellina | 10 | - | - | 107 | 2 | 4 | 37 | 19 | 5 |
| 076 | Gropello Cairoli | 36 | - | - | 207 | - | 9 | 104 | 36 | 40 |
| 077 | Inverno e Monteleone | 16 | - | - | 36 | - | 2 | 16 | 8 | 5 |
| 078 | Landriano | 22 | - | - | 205 | 3 | 7 | 103 | 27 | 26 |
| 079 | Langosco | 16 | - | - | 7 | - | - | 7 | - | 2 |
| 080 | Lardirago | 1 | - | - | 30 | 1 | 3 | 27 | 8 | 4 |
| 081 | Linarolo | 7 | - | 1 | 60 | - | 3 | 48 | 11 | 10 |
| 082 | Lirio | 10 | - | - | 3 | - | - | 3 | 1 | - |
| 083 | Lomello | 20 | - | 1 | 157 | - | 2 | 41 | 15 | 6 |
| 084 | Lungavilla | 11 | - | - | 73 | 2 | 5 | 48 | 10 | 9 |
| 085 | Maghermo | 2 | - | - | 49 | 1 | 1 | 36 | 9 | 1 |
| 086 | Marcignago | 6 | - | - | 69 | - | 2 | 25 | 2 | 5 |
| 087 | Marzano | 4 | - | - | 36 | - | - | 16 | 5 | 7 |
| 088 | Mede | 46 | - | - | 494 | 2 | 8 | 154 | 41 | 20 |
| 089 | Menconico | 1 | - | - | 3 | - | 3 | 4 | 5 | - |
| 090 | Mezzana Bigli | 14 | - | - | 47 | - | 3 | 19 | 8 | 2 |
| 091 | Mezzana Rabattono | 9 | - | - | 17 | - | 3 | 11 | 1 | 5 |
| 092 | Mezzanino | 14 | - | - | 59 | - | - | 27 | 9 | 6 |
| 093 | Miradolo Terme | 16 | - | - | 149 | - | 8 | 53 | 13 | 9 |
| 094 | Montalto Pavese | 57 | - | - | 13 | 1 | 3 | 13 | 5 | 3 |
| 095 | Montebello della Battaglia | 13 | - | - | 24 | 9 | 3 | 72 | 13 | 11 |
| 096 | Montecalvo Versiggia | 55 | - | - | 9 | - | 1 | 3 | 6 | - |
| 097 | Montescano | 9 | - | - | 10 | - | - | 5 | 7 | 1 |
| 098 | Montesegale | 7 | - | - | 6 | - | - | 6 | 7 | - |
| 099 | Monticelli Pavese | 9 | - | - | 22 | - | 3 | 21 | 2 | 5 |
| 100 | Montù Beccaria | 60 | - | - | 51 | 1 | 3 | 25 | 8 | 13 |
| 101 | Mornico Losana | 26 | - | - | 11 | 1 | - | 12 | 3 | 1 |
| 102 | Mortara | 52 | - | 2 | 716 | 11 | 32 | 380 | 101 | 62 |
| 103 | Nicorvo | 8 | - | - | 10 | 1 | 1 | 5 | 4 | 2 |
| 104 | Olevano di Lomellina | 8 | - | - | 32 | - | - | 14 | 6 | 1 |
| 105 | Oliva Gessi | 13 | - | - | 2 | - | - | 4 | - | 2 |
| 106 | Ottobiano | 17 | - | - | 67 | - | 1 | 20 | 4 | 2 |
| 107 | Palestro | 17 | - | - | 123 | 1 | 5 | 38 | 10 | 7 |
| 108 | Pancarana | 4 | - | - | 8 | - | - | 7 | 2 | 4 |
| 109 | Parona | 4 | - | - | 92 | 2 | - | 42 | 9 | 3 |
| 110 | Pavia | 84 | - | 5 | 1.934 | 58 | 122 | 1.744 | 464 | 415 |
| 111 | Pietra de' Giorgi | 26 | - | - | 15 | - | - | 18 | 4 | 6 |
| 112 | Pieve Albignola | 9 | - | - | 35 | - | 2 | 17 | 7 | 1 |
| 113 | Pieve del Cairo | 18 | - | 1 | 146 | - | 3 | 59 | 23 | 6 |
| 114 | Pieve Porto Morone | 18 | - | 1 | 135 | 2 | 3 | 61 | 15 | 7 |
| 115 | Pinarolo Po | 15 | - | - | 55 | - | 6 | 41 | 9 | 10 |
| 116 | Pizzale | 7 | - | - | 15 | 1 | 1 | 23 | 4 | - |
| 117 | Ponte Nizza | 8 | - | - | 15 | - | - | 14 | 7 | 8 |
| 118 | Portalbera | 4 | - | - | 33 | - | 3 | 31 | 18 | 14 |
| 119 | Rea | 2 | - | - | 32 | - | - | 12 | 1 | 1 |
| 120 | Redavalle | 8 | - | - | 35 | - | 2 | 23 | 8 | 7 |
| 121 | Retorbido | 6 | - | - | 23 | - | 2 | 27 | 13 | 5 |
| 122 | Rivanazzano | 11 | - | - | 109 | 1 | 6 | 115 | 49 | 19 |
| 123 | Robbio | 35 | - | - | 463 | 1 | 6 | 166 | 29 | 31 |
| 124 | Robecco Pavese | 2 | - | - | 17 | - | 1 | 9 | 2 | 4 |
| 125 | Rocca de' Giorgi | 8 | - | - | 2 | - | - | - | - | 1 |
| 126 | Rocca Susella | 9 | - | - | - | - | - | 5 | 2 | 1 |
| 127 | Rognano | 1 | - | - | 4 | - | - | 2 | 1 | - |
| 128 | Romagnese | 10 | - | - | 24 | - | 2 | 8 | 10 | 1 |
| 129 | Roncaro | 1 | - | - | 12 | - | 2 | 9 | 1 | 1 |

Tavola 5.5 segue - Popolazione residente attiva in condizione professionale per attività economica, sesso e Comune

| COMUNI | Agricoltura, caccia, silvicoltura | Pesca, piscicoltura e servizi connessi | Estrazione di minerali | Attività manifatturiere | Produzione e distribuzione di energia | Costruzioni | Commercio, riparazione autoveicoli e beni di consumo | Alberghi e ristoranti | Trasporti, magazzinaggio e comunicazioni |
|----------------------------------|-----------------------------------|--|------------------------|-------------------------|---------------------------------------|-------------|--|-----------------------|--|
| FEMMINE | | | | | | | | | |
| 130 Rosasco | 18 | - | - | 31 | - | 1 | 18 | 2 | 5 |
| 131 Rovescala | 44 | - | 1 | 20 | - | 1 | 16 | 3 | 4 |
| 132 Ruino | 35 | - | - | 28 | - | - | 11 | 5 | 6 |
| 133 San Cipriano Po | 4 | - | - | 29 | - | - | 5 | 1 | 3 |
| 134 San Damiano al Colle | 35 | - | - | 9 | - | - | 15 | 6 | 4 |
| 135 San Genesio ed Uniti | 6 | - | - | 101 | 2 | 3 | 91 | 15 | 23 |
| 136 San Giorgio di Lomellina | 17 | - | - | 54 | - | 1 | 19 | 10 | 5 |
| 137 San Martino Siccomario | 17 | - | - | 172 | 5 | 14 | 179 | 37 | 34 |
| 138 Sannazzaro de' Burgondi | 32 | - | - | 253 | 1 | 14 | 142 | 44 | 24 |
| 139 Santa Cristina e Bissone | 8 | - | - | 124 | - | 5 | 33 | 9 | 6 |
| 140 Santa Giuletta | 13 | - | - | 47 | - | 1 | 40 | 1 | 8 |
| 141 Sant'Alessio con Vialone | 8 | - | - | 20 | - | 2 | 6 | 6 | 1 |
| 142 Santa Margherita di Staffora | 6 | - | - | 10 | - | 2 | 9 | 13 | 2 |
| 143 Santa Maria della Versa | 92 | - | - | 112 | 5 | 6 | 70 | 15 | 5 |
| 144 Sant'Angelo Lomellina | 8 | - | - | 25 | - | 4 | 21 | 3 | 5 |
| 145 San Zenone al Po | 4 | - | - | 12 | - | - | 19 | 6 | 3 |
| 146 Sartirana Lomellina | 22 | - | - | 125 | 2 | 1 | 28 | 7 | 14 |
| 147 Scaldasole | 8 | - | - | 54 | - | 2 | 21 | 5 | 5 |
| 148 Semiana | 3 | - | - | 10 | - | - | 3 | 1 | - |
| 149 Silvano Pietra | 18 | - | 2 | 14 | - | - | 11 | 2 | 2 |
| 150 Siziano | 5 | - | - | 255 | 3 | 8 | 122 | 49 | 25 |
| 151 Sommo | 8 | - | - | 48 | - | - | 17 | 8 | 6 |
| 152 Spessa | 3 | - | 1 | 19 | 1 | 1 | 9 | 2 | - |
| 153 Stradella | 76 | - | 2 | 361 | 10 | 31 | 317 | 100 | 72 |
| 154 Suardi | 8 | - | 1 | 32 | - | - | 10 | 1 | 2 |
| 155 Torrazza Coste | 31 | - | - | 45 | 3 | 1 | 44 | 7 | 7 |
| 156 Torre Beretti e Castellaro | 2 | - | - | 45 | - | 1 | 14 | 5 | 2 |
| 157 Torre d'Arese | 1 | - | - | 22 | - | 1 | 10 | 1 | - |
| 158 Torre de' Negri | 3 | - | - | 16 | - | 3 | 7 | - | 3 |
| 159 Torre d'Isola | 4 | - | - | 57 | - | 1 | 35 | 9 | 2 |
| 160 Torrevecchia Pia | 6 | - | - | 54 | 1 | 3 | 33 | 10 | 4 |
| 161 Torricella Verzate | 14 | - | - | 24 | - | 2 | 13 | 2 | 3 |
| 162 Travacò Siccomario | 13 | - | - | 118 | 2 | 6 | 115 | 26 | 15 |
| 163 Trivolzio | 1 | - | - | 75 | - | 2 | 19 | 4 | 4 |
| 164 Tromello | 27 | - | - | 176 | - | 9 | 64 | 25 | 15 |
| 165 Trovo | 4 | - | - | 22 | 1 | 2 | 7 | 3 | 2 |
| 166 Val di Nizza | 10 | - | - | 25 | - | 1 | 12 | 8 | 3 |
| 167 Valeggio | 2 | - | - | 10 | - | - | 4 | 2 | 1 |
| 168 Valle Lomellina | 26 | - | - | 107 | 2 | 2 | 56 | 10 | 5 |
| 169 Valle Salimbene | 4 | - | - | 53 | - | 7 | 32 | 10 | 3 |
| 170 Valverde | 6 | - | - | 10 | - | 1 | 4 | 3 | 1 |
| 171 Varzi | 13 | - | 1 | 76 | 1 | 5 | 73 | 37 | 15 |
| 172 Velezzo Lomellina | 12 | - | - | 5 | - | - | 1 | - | - |
| 173 Vellezzo Bellini | 19 | - | - | 62 | - | 1 | 25 | 13 | 1 |
| 174 Verretto | 12 | - | - | 11 | - | 1 | 9 | 2 | - |
| 175 Verrua Po | 19 | - | - | 36 | - | 3 | 20 | 8 | 7 |
| 176 Vidigulfo | 15 | - | - | 185 | 3 | 19 | 90 | 13 | 20 |
| 177 Vigevano | 65 | - | 9 | 4.059 | 29 | 130 | 1.668 | 260 | 208 |
| 178 Villa Biscossi | 5 | - | - | 4 | - | - | 3 | 1 | - |
| 179 Villanova d'Ardenghi | 3 | - | - | 37 | - | 3 | 9 | 7 | 4 |
| 180 Villanterio | 10 | - | - | 110 | 1 | 5 | 74 | 11 | 13 |
| 181 Vistarino | 5 | - | - | 34 | - | 1 | 20 | 5 | 1 |
| 182 Voghera | 137 | - | 7 | 1.058 | 52 | 79 | 1.112 | 256 | 282 |
| 183 Volpara | 5 | - | - | 7 | - | 1 | 2 | 1 | - |
| 184 Zavattarello | 24 | - | - | 46 | - | 1 | 18 | 7 | 5 |
| 185 Zeccone | 4 | - | - | 44 | 1 | 4 | 32 | 8 | 2 |
| 186 Zeme | 25 | - | - | 35 | - | 1 | 23 | 8 | 6 |
| 187 Zenevredo | 17 | - | - | 18 | - | 2 | 4 | 2 | - |
| 188 Zerbo | 3 | - | - | 28 | - | 1 | 8 | 5 | 1 |
| 189 Zerbolò | 15 | - | - | 73 | - | 1 | 16 | 13 | 3 |
| 190 Zinasco | 29 | - | - | 84 | 1 | 9 | 68 | 21 | 3 |
| TOTALE | 2.996 | 13 | 61 | 21.126 | 294 | 941 | 11.956 | 3.217 | 2.212 |

Tavola 5.5 segue - Popolazione residente attiva in condizione professionale per attività economica, sesso e Comune

| COMUNI | Agricoltura, caccia, silvicoltura | Pesca, piscicoltura e servizi connessi | Estrazione di minerali | Attività manifatturiere | Produzione e distribuzione di energia | Costruzioni | Commercio, riparazione autoveicoli e beni di consumo | Alberghi e ristoranti | Trasporti, magazzinaggio e comunicazioni |
|------------------------------|-----------------------------------|--|------------------------|-------------------------|---------------------------------------|-------------|--|-----------------------|--|
| TOTALE | | | | | | | | | |
| 001 Alagna | 36 | - | - | 107 | 1 | 43 | 32 | 7 | 10 |
| 002 Albaredo Arnaboldi | 24 | - | - | 16 | - | 2 | 15 | - | 2 |
| 003 Albonese | 31 | - | - | 76 | 1 | 13 | 26 | 7 | 5 |
| 004 Albuzzano | 59 | 1 | - | 257 | 8 | 93 | 106 | 22 | 30 |
| 005 Arena Po | 94 | 1 | 2 | 193 | 3 | 26 | 74 | 24 | 48 |
| 006 Badia Pavese | 35 | - | - | 39 | - | 12 | 20 | 6 | 9 |
| 007 Bagnaria | 21 | - | - | 41 | 10 | 22 | 25 | 13 | 17 |
| 008 Barbiano | 52 | - | 1 | 68 | - | 16 | 34 | 4 | 26 |
| 009 Bascapè | 84 | 1 | - | 151 | - | 51 | 80 | 18 | 40 |
| 010 Bastida de' Dossi | 7 | - | - | 22 | - | 4 | 11 | - | 3 |
| 011 Bastida Pancarana | 22 | - | 2 | 100 | 9 | 19 | 64 | 13 | 32 |
| 012 Battuda | 23 | - | - | 50 | 1 | 14 | 19 | 12 | 1 |
| 013 Belgioioso | 77 | - | 2 | 621 | 35 | 197 | 333 | 60 | 87 |
| 014 Bereguardo | 66 | - | 1 | 306 | 17 | 77 | 167 | 41 | 44 |
| 015 Borgarello | 17 | - | 2 | 161 | 5 | 25 | 48 | 16 | 17 |
| 016 Borgo Priolo | 183 | - | 1 | 110 | 1 | 55 | 60 | 29 | 30 |
| 017 Borgoratto Mormorolo | 65 | - | - | 25 | - | 11 | 24 | 11 | 3 |
| 018 Borgo San Siro | 69 | - | 2 | 137 | 3 | 20 | 38 | 17 | 15 |
| 019 Bornasco | 36 | - | - | 123 | - | 26 | 71 | 25 | 34 |
| 020 Bosnasco | 39 | - | 1 | 85 | 1 | 20 | 33 | 15 | 15 |
| 021 Brallo di Pregola | 34 | - | - | 53 | 2 | 45 | 44 | 38 | 19 |
| 022 Breme | 60 | - | 2 | 117 | 2 | 22 | 40 | 10 | 12 |
| 023 Bressana Bottarone | 46 | - | 4 | 362 | 13 | 92 | 186 | 57 | 112 |
| 024 Broni | 248 | - | 9 | 1.092 | 37 | 378 | 648 | 125 | 226 |
| 025 Calvignano | 27 | - | - | 9 | 1 | 4 | 8 | 4 | 1 |
| 026 Campospinoso | 22 | - | - | 75 | - | 19 | 42 | 12 | 17 |
| 027 Candia Lomellina | 96 | - | 5 | 207 | 3 | 46 | 72 | 17 | 41 |
| 028 Canevino | 32 | - | - | 2 | - | 2 | 6 | 2 | 2 |
| 029 Canneto Pavese | 133 | - | 2 | 93 | 3 | 41 | 57 | 18 | 36 |
| 030 Carbonara al Ticino | 47 | - | - | 111 | 3 | 41 | 78 | 21 | 19 |
| 031 Casanova Lonati | 21 | - | - | 61 | 1 | 15 | 19 | 4 | 11 |
| 032 Casatisma | 21 | - | 1 | 105 | 1 | 30 | 51 | 13 | 41 |
| 033 Casei Gerola | 59 | - | 2 | 485 | 5 | 68 | 100 | 28 | 65 |
| 034 Casorate Primo | 53 | - | - | 1.096 | 27 | 231 | 438 | 76 | 103 |
| 035 Cassolnovo | 136 | 34 | 4 | 964 | 9 | 226 | 349 | 42 | 80 |
| 036 Castana | 69 | - | - | 49 | - | 10 | 46 | 6 | 9 |
| 037 Casteggio | 199 | - | 4 | 785 | 38 | 239 | 589 | 129 | 169 |
| 038 Castelletto di Branduzzo | 30 | 2 | - | 136 | 5 | 30 | 33 | 7 | 43 |
| 039 Castello d'Agogna | 30 | - | - | 169 | 1 | 14 | 66 | 17 | 21 |
| 040 Castelnovetto | 67 | - | - | 96 | 1 | 19 | 31 | 4 | 2 |
| 041 Cava Manara | 64 | - | 7 | 575 | 20 | 123 | 348 | 55 | 131 |
| 042 Cecima | 29 | - | - | 12 | 1 | 10 | 8 | 5 | 4 |
| 043 Ceranova | 21 | - | - | 56 | - | 17 | 34 | 6 | 20 |
| 044 Ceretto Lomellina | 22 | - | - | 20 | - | 2 | 18 | 2 | 6 |
| 045 Cernago | 46 | - | - | 97 | 1 | 25 | 37 | 7 | 16 |
| 046 Certosa di Pavia | 51 | - | 1 | 487 | 10 | 80 | 157 | 46 | 70 |
| 047 Cervesina | 43 | - | - | 158 | 5 | 30 | 55 | 20 | 32 |
| 048 Chignolo Po | 92 | - | 11 | 377 | 10 | 90 | 138 | 38 | 96 |
| 049 Cigognola | 118 | - | - | 144 | 2 | 43 | 68 | 15 | 31 |
| 050 Cilavegna | 36 | - | 2 | 871 | 12 | 147 | 217 | 44 | 58 |
| 051 Codevilla | 61 | - | 1 | 64 | 4 | 21 | 68 | 6 | 13 |
| 052 Confienza | 109 | - | 1 | 307 | 2 | 51 | 81 | 14 | 22 |
| 053 Copiano | 20 | - | - | 239 | 3 | 43 | 82 | 15 | 29 |
| 054 Corana | 51 | - | - | 114 | 3 | 16 | 33 | 5 | 24 |
| 055 Cornale | 8 | - | 1 | 93 | 1 | 19 | 33 | 8 | 34 |
| 056 Corteolona | 36 | - | 3 | 270 | 9 | 87 | 96 | 19 | 52 |
| 057 Corvino San Quirico | 53 | - | - | 125 | 9 | 26 | 78 | 18 | 24 |
| 058 Costa de' Nobili | 47 | - | 1 | 60 | 1 | 16 | 13 | 3 | 5 |
| 059 Cozzo | 36 | - | - | 44 | - | 7 | 18 | 7 | 10 |
| 060 Cura Carpignano | 31 | 1 | - | 176 | 6 | 64 | 81 | 34 | 29 |
| 061 Dorno | 103 | 2 | 1 | 666 | 10 | 113 | 202 | 49 | 66 |
| 062 Ferrera Erbognone | 43 | - | 4 | 151 | 7 | 63 | 45 | 20 | 14 |
| 063 Filighera | 28 | - | - | 95 | 4 | 26 | 49 | 7 | 15 |
| 064 Fortunago | 59 | - | - | 23 | - | 8 | 18 | 6 | 11 |

Tavola 5.5 segue - Popolazione residente attiva in condizione professionale per attività economica, sesso e Comune

| COMUNI | Agricoltura, caccia, silvicoltura | Pesca, piscicoltura e servizi connessi | Estrazione minerali | di Attività manifatturiere | Produzione e distribuzione di energia | Costruzioni | Commercio, riparazione autoveicoli e beni di consumo | Alberghi e ristoranti | Trasporti, magazzinaggio e comunicazioni |
|--------------------------------|-----------------------------------|--|---------------------|----------------------------|---------------------------------------|-------------|--|-----------------------|--|
| TOTALE | | | | | | | | | |
| 065 Frascarolo | 77 | - | - | 260 | 1 | 29 | 49 | 7 | 15 |
| 066 Gallivola | 29 | - | - | 18 | - | 12 | 8 | 5 | 2 |
| 067 Gambarana | 30 | - | 1 | 40 | - | 8 | 15 | 4 | 2 |
| 068 Gambolò | 204 | 1 | 4 | 1.379 | 11 | 306 | 562 | 82 | 150 |
| 069 Gariasco | 207 | - | 3 | 1.558 | 48 | 309 | 593 | 148 | 169 |
| 070 Genzone | 19 | - | - | 60 | - | 16 | 17 | 6 | 9 |
| 071 Gerenzago | 22 | 2 | - | 106 | - | 54 | 61 | 4 | 6 |
| 072 Giusso | 83 | - | 2 | 644 | 16 | 134 | 184 | 35 | 71 |
| 073 Godiasco | 59 | - | 1 | 163 | 12 | 61 | 188 | 96 | 72 |
| 074 Golferenzo | 46 | - | - | 19 | - | 2 | 8 | 2 | 3 |
| 075 Gravelona Lomellina | 74 | - | 2 | 313 | 3 | 63 | 108 | 25 | 29 |
| 076 Gropello Cairoli | 146 | 1 | 10 | 530 | 8 | 160 | 268 | 65 | 124 |
| 077 Inverno e Monteleone | 69 | - | - | 154 | - | 37 | 40 | 15 | 19 |
| 078 Landriano | 69 | - | 2 | 556 | 8 | 132 | 265 | 58 | 106 |
| 079 Langosco | 48 | - | - | 35 | 1 | 4 | 17 | - | 5 |
| 080 Lardirago | 13 | - | - | 110 | 4 | 33 | 69 | 13 | 13 |
| 081 Linarolo | 52 | - | 2 | 225 | 2 | 80 | 111 | 21 | 43 |
| 082 Lirio | 48 | - | - | 11 | - | 2 | 5 | 1 | 4 |
| 083 Lomello | 87 | - | 1 | 405 | - | 117 | 107 | 21 | 42 |
| 084 Lungavilla | 50 | - | - | 303 | 10 | 68 | 124 | 17 | 80 |
| 085 Maghero | 24 | - | 3 | 181 | 3 | 54 | 94 | 18 | 10 |
| 086 Marcignago | 32 | - | - | 224 | 4 | 59 | 73 | 15 | 16 |
| 087 Marzano | 29 | - | - | 108 | 3 | 26 | 56 | 10 | 15 |
| 088 Mede | 167 | - | - | 1.279 | 7 | 230 | 412 | 84 | 154 |
| 089 Menconico | 32 | - | - | 24 | 2 | 17 | 14 | 8 | 9 |
| 090 Mezzana Bigli | 70 | - | - | 173 | 2 | 30 | 45 | 14 | 21 |
| 091 Mezzana Rabattono | 32 | - | - | 50 | 1 | 24 | 30 | 2 | 16 |
| 092 Mezzanino | 50 | - | 3 | 205 | 5 | 35 | 67 | 16 | 35 |
| 093 Miradolo Terme | 93 | 3 | 1 | 459 | 7 | 79 | 148 | 26 | 52 |
| 094 Montalto Pavese | 167 | - | 1 | 69 | 1 | 25 | 37 | 12 | 15 |
| 095 Montebello della Battaglia | 67 | - | 3 | 114 | 19 | 47 | 155 | 33 | 54 |
| 096 Montecalvo Versiggia | 148 | - | - | 31 | - | 10 | 15 | 15 | 4 |
| 097 Montescano | 41 | - | - | 23 | - | 14 | 21 | 14 | 4 |
| 098 Montesegale | 39 | - | - | 15 | 2 | 6 | 12 | 11 | 14 |
| 099 Monticelli Pavese | 44 | - | - | 77 | 2 | 29 | 43 | 6 | 19 |
| 100 Montù Beccaria | 169 | - | 2 | 203 | 8 | 48 | 67 | 28 | 40 |
| 101 Mornico Losana | 102 | - | 1 | 41 | 2 | 16 | 37 | 6 | 14 |
| 102 Mortara | 203 | 1 | 11 | 1.891 | 71 | 297 | 918 | 175 | 404 |
| 103 Nicorvo | 35 | - | - | 40 | 1 | 7 | 18 | 5 | 6 |
| 104 Olevano di Lomellina | 39 | - | - | 102 | - | 23 | 25 | 13 | 11 |
| 105 Oliva Gessi | 42 | - | - | 9 | - | 5 | 10 | - | 4 |
| 106 Ottobiano | 76 | - | - | 148 | - | 37 | 43 | 6 | 20 |
| 107 Palestro | 57 | - | 1 | 333 | 4 | 65 | 112 | 21 | 47 |
| 108 Pancarana | 21 | - | - | 36 | 1 | 12 | 18 | 2 | 16 |
| 109 Parona | 33 | - | 1 | 244 | 9 | 37 | 98 | 15 | 34 |
| 110 Pavia | 330 | 1 | 64 | 6.622 | 332 | 1.302 | 4.298 | 905 | 1.640 |
| 111 Pietra de' Giorgi | 117 | - | - | 69 | 2 | 23 | 41 | 9 | 18 |
| 112 Pieve Albignola | 41 | - | 3 | 112 | 6 | 56 | 38 | 13 | 16 |
| 113 Pieve del Cairo | 73 | 1 | 5 | 321 | - | 155 | 118 | 39 | 34 |
| 114 Pieve Porto Morone | 93 | - | 2 | 380 | 8 | 110 | 150 | 29 | 56 |
| 115 Pinarolo Po | 53 | - | - | 186 | 2 | 79 | 103 | 20 | 47 |
| 116 Pizzale | 34 | - | - | 68 | 5 | 15 | 42 | 7 | 16 |
| 117 Ponte Nizza | 55 | - | - | 56 | 1 | 23 | 49 | 14 | 27 |
| 118 Portalbera | 19 | - | 1 | 117 | 9 | 55 | 77 | 26 | 48 |
| 119 Rea | 14 | - | - | 71 | - | 17 | 36 | 5 | 13 |
| 120 Redavalle | 50 | - | - | 112 | 3 | 23 | 60 | 13 | 42 |
| 121 Retorbido | 32 | - | 1 | 88 | 6 | 29 | 65 | 16 | 28 |
| 122 Rivanazzano | 75 | - | - | 364 | 17 | 128 | 273 | 84 | 110 |
| 123 Robbio | 157 | - | 2 | 1.294 | 5 | 135 | 371 | 55 | 124 |
| 124 Robecco Pavese | 24 | - | - | 73 | 3 | 17 | 27 | 2 | 19 |
| 125 Rocca de' Giorgi | 34 | - | - | 5 | - | 1 | 3 | - | 1 |
| 126 Rocca Susella | 32 | - | - | 9 | - | 4 | 17 | 3 | 2 |
| 127 Rognano | 19 | - | - | 9 | - | 1 | 4 | 4 | - |
| 128 Romagnese | 46 | - | - | 73 | 2 | 38 | 24 | 20 | 14 |
| 129 Roncaro | 11 | - | 2 | 41 | 1 | 10 | 24 | 3 | 8 |

Tavola 5.5 segue - Popolazione residente attiva in condizione professionale per attività economica, sesso e Comune

| COMUNI | Agricoltura, caccia, silvicoltura | Pesca, piscicoltura e servizi connessi | Estrazione di minerali | Attività manifatturiere | Produzione e distribuzione di energia | Costruzioni | Commercio, riparazione autoveicoli e beni di consumo | Alberghi e ristoranti | Trasporti, magazzinaggio e comunicazioni |
|----------------------------------|-----------------------------------|--|------------------------|-------------------------|---------------------------------------|---------------|--|-----------------------|--|
| TOTALE | | | | | | | | | |
| 130 Rosasco | 62 | - | 1 | 109 | - | 19 | 34 | 4 | 11 |
| 131 Rovescala | 148 | - | 1 | 78 | 1 | 22 | 36 | 8 | 12 |
| 132 Ruino | 130 | - | 1 | 67 | 2 | 17 | 36 | 11 | 17 |
| 133 San Cipriano Po | 13 | - | - | 80 | 1 | 6 | 16 | 2 | 14 |
| 134 San Damiano al Colle | 114 | - | - | 59 | 4 | 10 | 42 | 11 | 13 |
| 135 San Genesio ed Uniti | 38 | - | 3 | 371 | 15 | 89 | 228 | 36 | 61 |
| 136 San Giorgio di Lomellina | 84 | - | 4 | 162 | - | 54 | 54 | 15 | 23 |
| 137 San Martino Siccomario | 53 | - | 2 | 542 | 25 | 101 | 389 | 64 | 160 |
| 138 Sannazzaro de' Burgondi | 82 | - | 3 | 948 | 8 | 240 | 274 | 72 | 146 |
| 139 Santa Cristina e Bissone | 70 | - | 1 | 336 | 2 | 82 | 93 | 23 | 47 |
| 140 Santa Giuletta | 79 | - | - | 185 | 6 | 44 | 97 | 5 | 50 |
| 141 Sant'Alessio con Vialone | 37 | - | - | 41 | - | 5 | 19 | 10 | 7 |
| 142 Santa Margherita di Staffora | 26 | - | - | 34 | 3 | 37 | 31 | 21 | 10 |
| 143 Santa Maria della Versa | 280 | - | - | 283 | 12 | 101 | 178 | 30 | 39 |
| 144 Sant'Angelo Lomellina | 40 | - | 1 | 98 | 1 | 28 | 50 | 7 | 11 |
| 145 San Zenone al Po | 12 | - | 1 | 38 | 2 | 21 | 35 | 19 | 13 |
| 146 Sartirana Lomellina | 104 | - | 1 | 301 | 6 | 38 | 66 | 14 | 45 |
| 147 Scaldasole | 30 | - | - | 124 | - | 27 | 51 | 8 | 18 |
| 148 Semiana | 20 | - | - | 37 | - | 5 | 6 | 1 | 1 |
| 149 Silvano Pietra | 46 | - | 5 | 86 | 3 | 15 | 25 | 6 | 20 |
| 150 Sizzano | 48 | - | 2 | 739 | 16 | 108 | 338 | 79 | 113 |
| 151 Sommo | 45 | - | 1 | 124 | 1 | 38 | 38 | 14 | 23 |
| 152 Spessa | 22 | 1 | 4 | 57 | 2 | 17 | 29 | 9 | 10 |
| 153 Stradella | 216 | - | 12 | 1.171 | 88 | 401 | 776 | 200 | 314 |
| 154 Suardi | 17 | - | 1 | 95 | - | 27 | 25 | 2 | 10 |
| 155 Torrazza Coste | 121 | - | - | 133 | 10 | 31 | 87 | 13 | 44 |
| 156 Torre Beretti e Castellaro | 38 | - | - | 120 | 1 | 14 | 31 | 9 | 13 |
| 157 Torre d'Arese | 9 | - | - | 68 | - | 8 | 19 | 6 | 5 |
| 158 Torre de' Negri | 12 | - | - | 48 | 7 | 15 | 19 | 1 | 11 |
| 159 Torre d'Isola | 27 | - | 4 | 146 | 3 | 21 | 81 | 21 | 14 |
| 160 Torrevecchia Pia | 57 | 1 | - | 244 | 7 | 48 | 81 | 18 | 25 |
| 161 Torricella Verzate | 56 | - | - | 83 | - | 32 | 44 | 5 | 19 |
| 162 Travacò Siccomario | 41 | - | 2 | 401 | 10 | 79 | 296 | 51 | 82 |
| 163 Trivolzio | 18 | - | - | 210 | - | 22 | 54 | 12 | 11 |
| 164 Tromello | 104 | 1 | 3 | 467 | 7 | 129 | 166 | 47 | 57 |
| 165 Trovo | 36 | - | - | 78 | 3 | 13 | 20 | 4 | 5 |
| 166 Val di Nizza | 60 | - | - | 52 | 1 | 32 | 35 | 17 | 19 |
| 167 Valeggio | 24 | - | - | 25 | - | 8 | 9 | 4 | 4 |
| 168 Valle Lomellina | 108 | - | 1 | 309 | 6 | 105 | 117 | 17 | 32 |
| 169 Valle Salimbene | 19 | 1 | - | 167 | 5 | 60 | 79 | 25 | 23 |
| 170 Valverde | 44 | - | - | 23 | 1 | 15 | 12 | 7 | 4 |
| 171 Varzi | 82 | - | 1 | 310 | 17 | 130 | 185 | 51 | 93 |
| 172 Velezzo Lomellina | 36 | - | - | 10 | - | 2 | 2 | - | 1 |
| 173 Vellezzo Bellini | 66 | - | - | 216 | 1 | 26 | 61 | 23 | 13 |
| 174 Verretto | 26 | - | 2 | 37 | - | 11 | 20 | 7 | 10 |
| 175 Verrua Po | 61 | - | - | 136 | 3 | 40 | 73 | 12 | 37 |
| 176 Vidigulfo | 85 | - | 1 | 502 | 12 | 94 | 242 | 35 | 90 |
| 177 Vigevano | 321 | 2 | 35 | 10.795 | 204 | 2.000 | 4.248 | 576 | 1.015 |
| 178 Villa Biscossi | 18 | - | - | 7 | 1 | 1 | 9 | 2 | 1 |
| 179 Villanova d'Ardenghi | 22 | - | - | 118 | - | 31 | 22 | 8 | 14 |
| 180 Villanterio | 54 | 1 | - | 331 | 3 | 56 | 190 | 24 | 49 |
| 181 Vistarino | 27 | - | - | 153 | 3 | 49 | 60 | 12 | 11 |
| 182 Voghera | 423 | 2 | 27 | 3.848 | 338 | 1.049 | 2.599 | 462 | 1.535 |
| 183 Volpara | 24 | - | - | 8 | - | 1 | 2 | 1 | 2 |
| 184 Zavattarello | 71 | - | - | 109 | 5 | 56 | 46 | 13 | 23 |
| 185 Zeccone | 25 | - | - | 143 | 7 | 34 | 60 | 13 | 12 |
| 186 Zeme | 82 | 1 | - | 103 | 1 | 41 | 55 | 14 | 25 |
| 187 Zenevredo | 55 | - | - | 41 | 1 | 13 | 17 | 4 | 3 |
| 188 Zerbo | 29 | - | - | 62 | - | 20 | 21 | 10 | 9 |
| 189 Zerbolò | 86 | - | - | 171 | 2 | 34 | 56 | 25 | 14 |
| 190 Zinasco | 135 | - | 6 | 295 | 9 | 105 | 172 | 35 | 47 |
| TOTALE | 12.548 | 62 | 341 | 63.151 | 1.913 | 14.502 | 29.603 | 6.121 | 11.130 |

Tavola 5.5 segue - Popolazione residente attiva in condizione professionale per attività economica, sesso e Comune

| COMUNI | Intermedia- zione moneta- ria e finan- ziaria | Affari liari, noleg- gio, informa- tica, ricerca e altro | immo- bili, noleg- gio, informa- tica, ricerca e altro | P. A. e Difesa, Assicura- zione sociale obbligatoria | Istruzione | Sanità e altri servizi sociali | Altri pubblici, so- ciali e perso- nali | servizi sociali e perso- nali | Servizi famiglie e convivenze | dome- stici presso e | Organizzazioni ed organismi extraterrito- riali | Totale |
|------------------------------|--|--|--|---|------------|-----------------------------------|--|-------------------------------------|-------------------------------------|----------------------------|--|--------|
| MASCHI | | | | | | | | | | | | |
| 001 Alagna | 1 | | 10 | 14 | - | 3 | | 3 | | - | - | 191 |
| 002 Albaredo Arnaboldi | - | | 1 | 2 | 1 | | | | | - | - | 52 |
| 003 Albonese | 2 | | 2 | 3 | - | 1 | | 2 | | - | - | 114 |
| 004 Albuzzano | 10 | | 27 | 28 | 9 | 15 | | 13 | | 1 | 1 | 530 |
| 005 Arena Po | 7 | | 12 | 12 | 3 | 10 | | 5 | | - | - | 381 |
| 006 Badia Pavese | - | | 3 | 4 | 2 | 2 | | 4 | | - | - | 106 |
| 007 Bagnaria | 3 | | 5 | 12 | - | 14 | | 6 | | - | - | 143 |
| 008 Barbianello | 6 | | 4 | 7 | 6 | 5 | | 4 | | - | - | 186 |
| 009 Bascapè | 10 | | 15 | 9 | 3 | 11 | | 6 | | 1 | - | 368 |
| 010 Bastida de' Dossi | - | | - | 4 | 1 | - | | - | | - | - | 44 |
| 011 Bastida Pancarana | 12 | | 15 | 13 | 5 | 5 | | 7 | | 1 | - | 240 |
| 012 Battuda | 1 | | 3 | 3 | 1 | 1 | | - | | - | - | 107 |
| 013 Belgioioso | 55 | | 61 | 58 | 19 | 73 | | 23 | | 1 | - | 1.315 |
| 014 Bereguardo | 10 | | 28 | 32 | 11 | 15 | | 9 | | - | - | 598 |
| 015 Borgarello | 9 | | 8 | 20 | 2 | 5 | | 4 | | - | - | 253 |
| 016 Borgo Priolo | 11 | | 5 | 5 | 4 | 6 | | 13 | | - | - | 363 |
| 017 Borgoratto Mormorolo | 6 | | - | 7 | - | 1 | | 2 | | - | - | 112 |
| 018 Borgo San Siro | 4 | | 10 | 5 | 2 | 6 | | 6 | | 1 | - | 240 |
| 019 Bomasco | 6 | | 8 | 11 | - | 8 | | 1 | | 1 | - | 258 |
| 020 Bosnasco | 4 | | 3 | 4 | 1 | 1 | | 1 | | - | - | 164 |
| 021 Brallo di Pregola | 3 | | 5 | 29 | 6 | 15 | | 5 | | 1 | - | 245 |
| 022 Bremie | 5 | | 11 | 9 | 3 | 5 | | 3 | | - | - | 229 |
| 023 Bressana Bottarone | 42 | | 35 | 44 | 20 | 27 | | 15 | | 1 | - | 827 |
| 024 Broni | 94 | | 128 | 92 | 45 | 95 | | 52 | | 4 | - | 2.471 |
| 025 Calvignano | - | | 3 | 2 | 1 | - | | - | | - | - | 45 |
| 026 Campospinoso | 10 | | 1 | 11 | 6 | 2 | | - | | - | - | 160 |
| 027 Candia Lomellina | 17 | | 17 | 19 | 4 | 6 | | 6 | | - | - | 404 |
| 028 Canevino | 1 | | 1 | 3 | 1 | 1 | | 1 | | - | - | 40 |
| 029 Canneto Pavese | 12 | | 19 | 11 | 9 | 12 | | 9 | | - | - | 348 |
| 030 Carbonara al Ticino | 10 | | 7 | 13 | 23 | 16 | | 5 | | - | - | 298 |
| 031 Casanova Lonati | 4 | | 2 | 3 | 1 | 3 | | 2 | | 1 | - | 116 |
| 032 Casatisma | 6 | | 8 | 10 | 4 | 5 | | 8 | | - | - | 233 |
| 033 Casei Gerola | 19 | | 14 | 28 | 11 | 14 | | 4 | | - | - | 652 |
| 034 Casorate Primo | 93 | | 72 | 49 | 17 | 34 | | 36 | | 2 | - | 1.688 |
| 035 Cassolnovo | 42 | | 71 | 33 | 13 | 32 | | 22 | | 1 | - | 1.425 |
| 036 Castana | 10 | | 9 | 7 | 1 | 7 | | 2 | | - | - | 175 |
| 037 Casteggio | 66 | | 82 | 77 | 38 | 32 | | 48 | | 1 | - | 1.901 |
| 038 Castelletto di Branduzzo | 8 | | 10 | 11 | 8 | 8 | | 8 | | - | - | 274 |
| 039 Castello d'Agogna | 4 | | 13 | 11 | 2 | 4 | | 3 | | - | - | 254 |
| 040 Castelnovetto | 2 | | 4 | 3 | 3 | 2 | | 3 | | - | - | 162 |
| 041 Cava Manara | 42 | | 58 | 83 | 44 | 64 | | 29 | | - | - | 1.247 |
| 042 Cecima | 5 | | 2 | 4 | - | - | | - | | 1 | - | 70 |
| 043 Ceranova | 5 | | 5 | 6 | 6 | - | | 3 | | - | - | 132 |
| 044 Ceretto Lomellina | 1 | | 2 | 3 | 1 | - | | - | | - | - | 60 |
| 045 Cernago | 4 | | 8 | 4 | 1 | 3 | | 3 | | 2 | - | 187 |
| 046 Certosa di Pavia | 27 | | 45 | 31 | 22 | 24 | | 18 | | 1 | - | 776 |
| 047 Cervesina | 7 | | 14 | 13 | 3 | 14 | | 9 | | - | - | 314 |
| 048 Chignolo Po | 34 | | 33 | 27 | 11 | 37 | | 10 | | 4 | - | 781 |
| 049 Cigognola | 17 | | 8 | 4 | 3 | 7 | | 7 | | - | - | 354 |
| 050 Cilavegna | 19 | | 44 | 28 | 13 | 19 | | 19 | | 1 | - | 1.064 |
| 051 Codevilla | 12 | | 11 | 11 | 7 | 10 | | 6 | | - | - | 218 |
| 052 Confienza | 5 | | 13 | 12 | 4 | 5 | | 4 | | - | - | 442 |
| 053 Copiano | 9 | | 18 | 12 | 6 | 10 | | 9 | | 1 | - | 371 |
| 054 Corana | 5 | | 3 | 9 | - | 6 | | 2 | | - | - | 203 |
| 055 Cornale | 6 | | 9 | 12 | 3 | 4 | | 2 | | - | - | 162 |
| 056 Corteolona | 7 | | 13 | 20 | 9 | 13 | | 15 | | - | - | 462 |
| 057 Corvino San Quirico | 6 | | 13 | 16 | 3 | 4 | | 3 | | - | - | 290 |
| 058 Costa de' Nobili | 1 | | 5 | 3 | 2 | 1 | | 3 | | - | - | 130 |
| 059 Cozzo | 2 | | 3 | 3 | 1 | - | | 3 | | - | - | 102 |
| 060 Cura Carpignano | 8 | | 10 | 23 | 10 | 7 | | 7 | | - | - | 350 |
| 061 Domo | 23 | | 32 | 135 | 13 | 30 | | 17 | | - | - | 1.044 |
| 062 Ferrera Erbognone | 8 | | 12 | 10 | 3 | 3 | | 22 | | - | - | 310 |
| 063 Filighera | 3 | | 5 | 14 | 2 | 6 | | 2 | | - | - | 187 |
| 064 Fortunago | 1 | | 7 | 8 | 1 | 1 | | 3 | | - | - | 112 |

Tavola 5.5 segue - Popolazione residente attiva in condizione professionale per attività economica, sesso e Comune

| COMUNI | Intermedia- zione moneta- ria e finan- ziaria | Affari liari, noleg- gio, informa- tica, ricerca e altro | immobi- li, noleg- gio, informa- tica, ricerca e altro | P. A. e Difesa, Assicura- zione sociale obbligatoria | Istruzione | Sanità e altri servizi sociali | Altri pubblici, so- ciali e perso- nali | servizi sociali e perso- nali | Servizi famiglie e convivenze | dome- stici presso famiglie e convivenze | Organizzazioni ed organismi extraterrito- riali | Totale |
|--------------------------------|--|--|---|---|------------|-----------------------------------|--|-------------------------------------|-------------------------------------|---|--|--------|
| MASCHI | | | | | | | | | | | | |
| 065 Frascarolo | 5 | 14 | 7 | 3 | 7 | 4 | - | - | - | - | - | 351 |
| 066 Gallivola | - | 5 | 2 | 1 | - | 1 | - | - | - | - | - | 64 |
| 067 Gambarana | - | 3 | 6 | 1 | - | 1 | - | - | - | - | - | 77 |
| 068 Gambolò | 39 | 56 | 183 | 24 | 50 | 32 | 1 | - | - | - | - | 2.188 |
| 069 Garlasco | 75 | 103 | 83 | 43 | 52 | 73 | - | - | - | - | - | 2.453 |
| 070 Genzone | 2 | 7 | 2 | - | 1 | 1 | - | - | - | - | - | 99 |
| 071 Gerenzago | 1 | 10 | 3 | 6 | 1 | 2 | - | - | - | - | - | 209 |
| 072 Giussago | 27 | 55 | 29 | 7 | 9 | 11 | - | - | - | - | - | 931 |
| 073 Godiasco | 35 | 40 | 44 | 7 | 17 | 44 | - | - | - | - | - | 627 |
| 074 Golferenzo | - | 1 | 3 | - | - | 1 | - | - | - | - | - | 64 |
| 075 Gravellona Lomellina | 15 | 17 | 22 | 4 | 10 | 8 | 1 | - | - | - | - | 510 |
| 076 Gropello Cairoli | 35 | 51 | 47 | 22 | 28 | 16 | 1 | - | - | - | - | 1.080 |
| 077 Inverno e Monteleone | 11 | 24 | 7 | 1 | 3 | 7 | - | - | - | - | - | 304 |
| 078 Landriano | 35 | 54 | 41 | 9 | 23 | 25 | 1 | - | - | - | - | 991 |
| 079 Langosco | 5 | 3 | 2 | 3 | - | - | - | - | - | - | - | 91 |
| 080 Lardirago | 10 | 4 | 36 | 4 | 5 | 7 | - | - | - | - | - | 247 |
| 081 Linarolo | 13 | 16 | 27 | 4 | 7 | 9 | - | - | - | - | - | 472 |
| 082 Lirio | - | 1 | - | - | - | - | - | - | - | - | - | 55 |
| 083 Lomello | 8 | 22 | 20 | 11 | 12 | 15 | - | - | - | - | - | 626 |
| 084 Lungavilla | 30 | 13 | 20 | 9 | 17 | 13 | - | - | - | - | - | 596 |
| 085 Maghero | 11 | 15 | 12 | 3 | 18 | 1 | - | - | - | - | - | 348 |
| 086 Marcignago | 13 | 21 | 17 | 5 | 14 | 7 | 1 | - | - | - | - | 392 |
| 087 Marzano | 9 | 10 | 9 | 2 | 2 | 3 | - | - | - | - | - | 214 |
| 088 Mede | 46 | 73 | 62 | 16 | 53 | 36 | - | - | - | - | - | 1.854 |
| 089 Menconico | 2 | 2 | 16 | 1 | 11 | 2 | - | - | - | - | - | 124 |
| 090 Mezzana Bigli | 3 | 6 | 12 | 1 | 6 | 3 | 2 | - | - | - | - | 295 |
| 091 Mezzana Rabattono | 2 | 7 | 4 | 2 | 2 | 1 | - | - | - | - | - | 127 |
| 092 Mezzanino | 10 | 14 | 22 | 5 | 13 | 6 | 1 | - | - | - | - | 372 |
| 093 Miradolo Terme | 25 | 31 | 25 | 43 | 28 | 16 | 1 | - | - | - | - | 789 |
| 094 Montalto Pavese | 7 | 3 | 21 | 3 | 4 | - | - | - | - | - | - | 270 |
| 095 Montebello della Battaglia | 11 | 17 | 8 | 8 | 6 | 9 | - | - | - | - | - | 406 |
| 096 Montecalvo Versiggia | 5 | 12 | 5 | 1 | 1 | - | - | - | - | - | - | 173 |
| 097 Montescano | 3 | 6 | 2 | - | 4 | 1 | - | - | - | - | - | 101 |
| 098 Montesegale | 3 | 3 | 3 | 1 | 8 | 3 | 1 | - | - | - | - | 94 |
| 099 Monticelli Pavese | 3 | 5 | 9 | 1 | 3 | 5 | - | - | - | - | - | 184 |
| 100 Montù Beccaria | 7 | 18 | 22 | 10 | 9 | 4 | - | - | - | - | - | 474 |
| 101 Mornico Losana | 5 | 3 | 10 | 3 | 2 | 5 | 1 | - | - | - | - | 194 |
| 102 Mortara | 175 | 191 | 196 | 85 | 108 | 93 | 2 | - | - | - | - | 3.465 |
| 103 Nicorvo | 1 | 5 | 2 | 1 | 2 | 3 | - | - | - | - | - | 95 |
| 104 Olevano di Lomellina | 5 | 5 | 3 | 2 | 1 | 3 | - | - | - | - | - | 171 |
| 105 Oliva Gessi | 3 | 2 | 2 | 1 | - | - | - | - | - | - | - | 57 |
| 106 Ottobiano | 3 | 13 | 12 | 3 | 5 | - | - | - | - | - | - | 255 |
| 107 Palestro | 10 | 12 | 20 | 8 | 7 | 17 | - | - | - | - | - | 513 |
| 108 Pancarana | 5 | 3 | 2 | - | 5 | - | - | - | - | - | - | 96 |
| 109 Parona | 10 | 10 | 15 | 5 | 8 | 12 | 1 | - | - | - | - | 380 |
| 110 Pavia | 1.021 | 1.478 | 1.640 | 1.320 | 1.637 | 560 | 30 | 1 | - | - | - | 18.355 |
| 111 Pietra de' Giorgi | 4 | 6 | 4 | 6 | 4 | 1 | - | - | - | - | - | 235 |
| 112 Pieve Albignola | 3 | 10 | 6 | 6 | 4 | 1 | - | - | - | - | - | 244 |
| 113 Pieve del Cairo | 10 | 22 | 22 | 8 | 14 | 5 | - | - | - | - | - | 571 |
| 114 Pieve Porto Morone | 17 | 30 | 42 | 7 | 14 | 28 | - | - | - | - | - | 724 |
| 115 Pinarolo Po | 10 | 13 | 13 | 10 | 5 | 6 | - | - | - | - | - | 411 |
| 116 Pizzale | 2 | 5 | 3 | - | 6 | 2 | - | - | - | - | - | 154 |
| 117 Ponte Nizza | 10 | 7 | 11 | 2 | 15 | 4 | 1 | - | - | - | - | 223 |
| 118 Portalbera | 8 | 13 | 11 | 6 | 8 | 2 | - | - | - | 1 | - | 298 |
| 119 Rea | 2 | 5 | 12 | 2 | - | 3 | - | - | - | - | - | 132 |
| 120 Redavalle | 7 | 14 | 6 | 1 | 6 | 5 | - | - | - | - | - | 259 |
| 121 Retorbido | 5 | 12 | 19 | 5 | 9 | 12 | - | - | - | - | - | 251 |
| 122 Rivanazzano | 44 | 53 | 77 | 21 | 22 | 37 | - | - | - | - | - | 995 |
| 123 Robbio | 46 | 58 | 51 | 27 | 14 | 24 | - | - | - | - | - | 1.632 |
| 124 Robecco Pavese | 5 | 8 | 10 | 2 | 2 | 6 | - | - | - | - | - | 163 |
| 125 Rocca de' Giorgi | 1 | - | 1 | 1 | 1 | - | - | - | - | - | - | 37 |
| 126 Rocca Susella | 3 | - | 3 | - | - | 1 | - | - | - | - | - | 57 |
| 127 Rognano | - | 2 | 3 | - | - | - | - | - | - | - | - | 34 |
| 128 Romagnese | 5 | 15 | 8 | 3 | 9 | 3 | 3 | - | - | - | - | 208 |
| 129 Roncaro | 5 | 3 | 3 | 3 | 1 | - | - | - | - | - | - | 89 |

Tavola 5.5 segue - Popolazione residente attiva in condizione professionale per attività economica, sesso e Comune

| COMUNI | Intermedia- zione moneta- ria e finan- ziaria | Affari immobiliari, noleggio, informatica, ricerca e altro | P. A. e Difesa, Assicurazione sociale obbligatoria | Istruzione | Sanità e servizi sociali | e altri servizi sociali | Altri pubblici, sociali e personali | servizi pubblici, sociali e personali | Servizi domestici presso famiglie e convivenze | Organizzazioni ed organismi extraterritoriali | Totale |
|----------------------------------|--|--|--|--------------|--------------------------|-------------------------|-------------------------------------|---------------------------------------|--|---|----------------|
| MASCHI | | | | | | | | | | | |
| 130 Rosasco | 7 | 3 | 5 | 4 | 1 | | 2 | - | - | - | 187 |
| 131 Rovescala | 7 | 3 | 4 | 2 | 1 | | 2 | - | - | - | 236 |
| 132 Ruino | 7 | 11 | 9 | 6 | 2 | | 4 | - | - | - | 235 |
| 133 San Cipriano Po | 2 | 5 | 2 | 3 | 1 | | - | - | - | - | 103 |
| 134 San Damiano al Colle | 6 | 2 | 5 | 1 | 4 | | 1 | - | - | - | 203 |
| 135 San Genesio ed Uniti | 21 | 32 | 38 | 17 | 35 | | 12 | 1 | - | - | 756 |
| 136 San Giorgio di Lomellina | 6 | 20 | 17 | 4 | 5 | | 4 | 1 | - | - | 347 |
| 137 San Martino Siccomario | 65 | 82 | 90 | 54 | 80 | | 31 | - | - | - | 1.280 |
| 138 Sannazzaro de' Burgondi | 28 | 71 | 81 | 22 | 26 | | 18 | - | - | - | 1.509 |
| 139 Santa Cristina e Bissone | 13 | 14 | 9 | 5 | 12 | | 12 | 2 | - | - | 536 |
| 140 Santa Giuletta | 10 | 18 | 27 | 9 | 9 | | 8 | - | - | - | 437 |
| 141 Sant'Alessio con Vialone | - | 5 | 4 | 1 | 3 | | 2 | 1 | - | - | 92 |
| 142 Santa Margherita di Staffora | 3 | 8 | 28 | 5 | 4 | | 1 | - | - | - | 169 |
| 143 Santa Maria della Versa | 26 | 30 | 27 | 8 | 10 | | 8 | - | - | - | 727 |
| 144 Sant'Angelo Lomellina | 3 | 8 | 9 | 2 | 2 | | 6 | 1 | - | - | 201 |
| 145 San Zenone al Po | 7 | 3 | 3 | 7 | 5 | | 3 | - | - | - | 125 |
| 146 Sartirana Lomellina | 17 | 19 | 19 | 4 | 10 | | 15 | - | - | - | 460 |
| 147 Scaldasole | 3 | 9 | 8 | 2 | 6 | | 4 | 1 | - | - | 196 |
| 148 Semiana | - | 2 | 2 | 1 | 2 | | - | - | - | - | 60 |
| 149 Silvano Pietra | 3 | 8 | 6 | 1 | 5 | | - | - | - | - | 180 |
| 150 Sizzano | 56 | 85 | 43 | 8 | 22 | | 31 | 2 | - | - | 1.223 |
| 151 Sommo | 7 | 19 | 11 | 7 | 6 | | 3 | - | - | - | 250 |
| 152 Spessa | 2 | 4 | 1 | 1 | - | | 2 | 1 | - | - | 126 |
| 153 Stradella | 157 | 160 | 191 | 88 | 111 | | 72 | 3 | - | - | 2.991 |
| 154 Suardi | 3 | 4 | 10 | 4 | 2 | | 3 | - | - | - | 149 |
| 155 Torrazza Coste | 13 | 16 | 18 | 11 | 8 | | 5 | - | - | - | 372 |
| 156 Torre Beretti e Castellaro | - | 3 | 3 | - | 2 | | 3 | 1 | - | - | 169 |
| 157 Torre d'Arese | 2 | 3 | 1 | 3 | 1 | | 4 | 1 | - | - | 95 |
| 158 Torre de' Negri | - | 4 | 9 | 1 | 2 | | - | - | - | - | 97 |
| 159 Torre d'Isola | 17 | 22 | 25 | 21 | 34 | | 9 | - | - | - | 337 |
| 160 Torrevecchia Pia | 11 | 20 | 19 | 3 | 9 | | 9 | 1 | - | - | 442 |
| 161 Torricella Verzate | 6 | 11 | 8 | 1 | 3 | | 4 | - | - | - | 214 |
| 162 Travacò Siccomario | 34 | 55 | 82 | 41 | 54 | | 26 | - | - | - | 959 |
| 163 Trivolzio | 4 | 8 | 13 | 5 | 12 | | 5 | - | - | - | 269 |
| 164 Tromello | 26 | 31 | 26 | 19 | 14 | | 15 | - | - | - | 796 |
| 165 Trovo | 5 | 5 | 2 | 3 | 6 | | 3 | - | - | - | 142 |
| 166 Val di Nizza | 1 | 6 | 10 | 7 | 2 | | 3 | - | - | - | 186 |
| 167 Valeggio | 1 | 1 | 2 | 3 | - | | 1 | - | - | - | 63 |
| 168 Valle Lomellina | 7 | 20 | 13 | 6 | 5 | | 5 | 1 | - | - | 544 |
| 169 Valle Salimbene | 13 | 18 | 38 | 7 | 16 | | 3 | - | - | - | 365 |
| 170 Valverde | 3 | 2 | 4 | 4 | 1 | | 1 | - | - | - | 96 |
| 171 Varzi | 24 | 25 | 56 | 25 | 65 | | 21 | - | - | - | 864 |
| 172 Vellezzo Lomellina | - | - | - | 1 | 1 | | 1 | - | - | - | 36 |
| 173 Vellezzo Bellini | 11 | 12 | 10 | 1 | 5 | | 6 | - | - | - | 330 |
| 174 Verretto | 1 | 2 | 3 | - | 3 | | 3 | - | - | - | 90 |
| 175 Verrua Po | 9 | 7 | 15 | 11 | 9 | | 3 | 1 | - | - | 324 |
| 176 Vidigulfo | 31 | 52 | 28 | 16 | 9 | | 15 | 1 | - | - | 868 |
| 177 Vigevano | 571 | 772 | 592 | 295 | 389 | | 350 | 19 | - | - | 15.756 |
| 178 Villa Biscossi | - | 1 | - | - | - | | 1 | - | - | - | 28 |
| 179 Villanova d'Ardenghi | 5 | 5 | 6 | 5 | 4 | | 4 | - | - | - | 181 |
| 180 Villanterio | 22 | 45 | 35 | 13 | 18 | | 5 | - | - | - | 622 |
| 181 Vistarina | 9 | 12 | 21 | 4 | 10 | | 7 | - | - | - | 312 |
| 182 Voghera | 535 | 565 | 669 | 271 | 573 | | 226 | 9 | - | - | 10.148 |
| 183 Volpara | - | 4 | 1 | - | 3 | | - | - | - | - | 30 |
| 184 Zavattarello | 4 | 8 | 20 | 9 | 7 | | 3 | - | - | - | 273 |
| 185 Zeccone | 8 | 16 | 8 | 3 | 6 | | 5 | - | - | - | 245 |
| 186 Zeme | 12 | 14 | 11 | 2 | 5 | | 6 | - | - | - | 274 |
| 187 Zenevredo | 1 | 7 | 4 | - | 2 | | 1 | - | - | - | 106 |
| 188 Zerbo | 3 | 6 | 4 | 4 | 3 | | 2 | - | - | - | 127 |
| 189 Zerbolò | 6 | 7 | 9 | 9 | 6 | | 9 | - | - | - | 313 |
| 190 Zinasco | 29 | 32 | 27 | 10 | 13 | | 17 | 1 | - | - | 718 |
| TOTALE | 4.676 | 6.287 | 6.690 | 3.332 | 4.769 | | 2.764 | 123 | 3 | | 125.199 |

Tavola 5.5 segue - Popolazione residente attiva in condizione professionale per attività economica, sesso e Comune

| COMUNI | Intermedia- zione moneta- ria e finan- ziaria | Affari liari, noleg- gio, informa- tica, ricerca e altro | P. A. e Difesa, Assicura- zione sociale obbligatoria | Istruzione | Sanità e servizi sociali | Altri servizi pubblici, sociali e pers- onali | servizi famiglie e perso- nali | Servizi dome- stici presso famiglie e convivenze | Organizzazioni ed organismi extraterrito- riali | Totale |
|------------------------------|--|--|---|------------|-----------------------------|---|---|--|--|--------|
| FEMMINE | | | | | | | | | | |
| 001 Alagna | 3 | 8 | 13 | 3 | 10 | 4 | 1 | - | - | 118 |
| 002 Albaredo Arnaboldi | - | 2 | 2 | 4 | 5 | 1 | - | - | - | 27 |
| 003 Albonese | - | 2 | - | 4 | 4 | 1 | 1 | - | - | 67 |
| 004 Albuzzano | 6 | 40 | 14 | 27 | 27 | 16 | 1 | - | - | 281 |
| 005 Arena Po | 5 | 11 | 6 | 10 | 18 | 7 | - | - | - | 190 |
| 006 Badia Pavese | - | 1 | - | 6 | 3 | 1 | - | - | - | 41 |
| 007 Bagnaria | 4 | 1 | 6 | 6 | 17 | 5 | 1 | - | - | 86 |
| 008 Barbianello | 12 | 6 | 12 | 13 | 5 | 3 | 2 | - | - | 100 |
| 009 Bascapè | 6 | 15 | 9 | 14 | 20 | 11 | 10 | - | - | 197 |
| 010 Bastida de' Dossi | - | 1 | - | - | - | - | - | - | - | 9 |
| 011 Bastida Pancarana | 10 | 8 | 8 | 11 | 8 | 6 | - | - | - | 130 |
| 012 Battuda | - | 3 | - | 5 | 6 | 4 | 3 | - | - | 43 |
| 013 Belgioioso | 14 | 64 | 42 | 66 | 139 | 33 | 13 | - | - | 758 |
| 014 Bereguardo | 10 | 23 | 9 | 25 | 22 | 12 | 5 | - | - | 332 |
| 015 Borgarello | 10 | 12 | 9 | 8 | 12 | 6 | - | - | - | 143 |
| 016 Borgo Priolo | 9 | 11 | 3 | 18 | 13 | 9 | - | - | - | 213 |
| 017 Borgoratto Mormorolo | 1 | 3 | 2 | 6 | 5 | - | - | - | - | 60 |
| 018 Borgo San Siro | 1 | 2 | 3 | 13 | 11 | 5 | - | - | - | 130 |
| 019 Bornasco | 4 | 12 | 5 | 10 | 7 | 6 | - | - | - | 136 |
| 020 Bosnasco | 2 | 5 | - | 6 | 4 | 5 | 1 | - | - | 82 |
| 021 Brallo di Pregola | 2 | 9 | 7 | 6 | 10 | 5 | - | - | - | 97 |
| 022 Breme | 4 | 9 | 2 | 12 | 4 | 10 | 3 | - | - | 116 |
| 023 Bressana Bottarone | 10 | 26 | 32 | 48 | 54 | 34 | 11 | - | - | 444 |
| 024 Broni | 75 | 121 | 69 | 138 | 179 | 76 | 19 | - | - | 1.479 |
| 025 Calvignano | 1 | 2 | - | 1 | - | 2 | 1 | - | - | 24 |
| 026 Campospinoso | - | 3 | 2 | 11 | 23 | 2 | - | - | - | 98 |
| 027 Candia Lomellina | 2 | 12 | 8 | 25 | 10 | 11 | 4 | - | - | 224 |
| 028 Canevino | 2 | - | 1 | 3 | 1 | - | - | - | - | 21 |
| 029 Canneto Pavese | 3 | 18 | 4 | 23 | 18 | 6 | - | - | - | 179 |
| 030 Carbonara al Ticino | 3 | 27 | 5 | 21 | 33 | 15 | 2 | - | - | 202 |
| 031 Casanova Lonati | 1 | 3 | - | 4 | 9 | 3 | - | - | - | 52 |
| 032 Casatima | 2 | 9 | 3 | 8 | 10 | 6 | 2 | - | - | 111 |
| 033 Casei Gerola | 8 | 18 | 31 | 46 | 43 | 18 | 8 | - | - | 422 |
| 034 Casorate Primo | 42 | 84 | 50 | 55 | 123 | 27 | 4 | - | - | 1.024 |
| 035 Cassolnovo | 17 | 41 | 27 | 54 | 62 | 39 | 9 | - | - | 882 |
| 036 Castana | 5 | 5 | 11 | 7 | 30 | 10 | 1 | - | - | 119 |
| 037 Casteggio | 38 | 59 | 44 | 124 | 57 | 65 | 21 | - | - | 1.003 |
| 038 Castelletto di Branduzzo | 3 | 6 | 8 | 15 | 11 | 8 | 4 | - | - | 120 |
| 039 Castello d'Agogna | 3 | 10 | 1 | 3 | 11 | 10 | 2 | - | - | 141 |
| 040 Castelnuovo | - | 2 | 1 | 4 | 4 | 2 | - | - | - | 88 |
| 041 Cava Manara | 29 | 59 | 32 | 97 | 115 | 53 | 5 | - | - | 786 |
| 042 Cecima | 1 | 2 | 2 | 1 | 6 | 1 | - | - | - | 24 |
| 043 Ceranova | 1 | 7 | 4 | 3 | 4 | 1 | 5 | - | - | 72 |
| 044 Ceretto Lomellina | 1 | 1 | - | 3 | - | 2 | - | - | - | 24 |
| 045 Cernago | 1 | 2 | 3 | 4 | 11 | 3 | 3 | - | - | 94 |
| 046 Certosa di Pavia | 12 | 45 | 19 | 34 | 50 | 20 | 6 | - | - | 480 |
| 047 Cervesina | 4 | 6 | 8 | 10 | 22 | 13 | 1 | - | - | 153 |
| 048 Chignolo Po | 12 | 28 | 10 | 40 | 55 | 18 | 2 | - | - | 392 |
| 049 Cigognola | 7 | 11 | 6 | 12 | 6 | 8 | 3 | - | - | 166 |
| 050 Cilavegna | 10 | 32 | 11 | 53 | 73 | 32 | 2 | - | - | 679 |
| 051 Codevilla | 6 | 3 | 11 | 15 | 8 | 9 | 1 | - | - | 130 |
| 052 Confienza | 4 | 14 | 8 | 20 | 11 | 7 | 5 | - | - | 257 |
| 053 Copiano | 8 | 18 | 14 | 22 | 15 | 11 | 4 | - | - | 217 |
| 054 Corana | 1 | 7 | 3 | 13 | 3 | 5 | 1 | - | - | 101 |
| 055 Cornale | 3 | 2 | 5 | 6 | 7 | 5 | - | - | - | 99 |
| 056 Corteolona | 5 | 24 | 13 | 14 | 18 | 25 | 5 | - | - | 291 |
| 057 Corvino San Quirico | 4 | 12 | 14 | 14 | 12 | 9 | 1 | - | - | 154 |
| 058 Costa de' Nobili | 1 | 1 | 2 | 7 | 3 | - | - | - | - | 45 |
| 059 Cozzo | 3 | 3 | - | 1 | 5 | 4 | - | - | - | 48 |
| 060 Cura Carpignano | 3 | 22 | 10 | 12 | 21 | 8 | 3 | - | - | 216 |
| 061 Dorno | 14 | 28 | 37 | 40 | 52 | 27 | 3 | - | - | 619 |
| 062 Ferrera Erbognone | 2 | 10 | 4 | 11 | 7 | 14 | 4 | - | - | 147 |
| 063 Filighera | 6 | 10 | 5 | 6 | 15 | 2 | 5 | - | - | 118 |
| 064 Fortunago | 3 | 3 | 3 | 1 | 4 | - | - | - | - | 48 |

Tavola 5.5 segue - Popolazione residente attiva in condizione professionale per attività economica, sesso e Comune

| COMUNI | Intermedia- zione moneta- ria e finanzia- ria | Affari liari, noleg- gio, informa- tica, ricerca e altro | immo- bili, infor- mazione e altro | P. A. e Difesa, Assicura- zione sociale obbligatoria | Istruzione | Sanità e servizi sociali | altri servizi sociali | Altri pubblici, so- ciali e pers- onali | servizi sociali e pers- onali | Servizi famiglie e convivenze | dome- stici presso famiglie e convivenze | Organizzazioni ed organismi extraterrito- riali | Totale |
|----------------|--|--|---|---|------------|-----------------------------|--------------------------|--|-------------------------------------|-------------------------------------|---|--|--------|
| FEMMINE | | | | | | | | | | | | | |
| 065 | Frascarolo | 2 | 8 | 10 | 11 | 9 | 6 | 2 | - | - | - | - | 175 |
| 066 | Gallivola | - | 2 | - | 4 | 3 | 1 | 1 | - | - | - | - | 30 |
| 067 | Gambarana | - | 1 | 1 | 2 | 3 | - | 1 | - | - | - | - | 42 |
| 068 | Gambòlo | 18 | 71 | 37 | 81 | 74 | 59 | 14 | - | - | - | - | 1.250 |
| 069 | Garlasco | 27 | 93 | 75 | 104 | 130 | 101 | 5 | - | - | - | - | 1.546 |
| 070 | Genzone | 2 | 2 | 1 | 6 | 3 | 1 | 2 | - | - | - | - | 58 |
| 071 | Gerenzago | 4 | 10 | 3 | 8 | 4 | 7 | 2 | - | - | - | - | 107 |
| 072 | Giussago | 18 | 51 | 15 | 21 | 21 | 33 | 12 | - | - | - | - | 547 |
| 073 | Godiasco | 16 | 23 | 18 | 32 | 38 | 57 | 5 | - | - | - | - | 401 |
| 074 | Golferenzo | - | 2 | 2 | 3 | 2 | 2 | - | - | - | - | - | 32 |
| 075 | Gravellona Lomellina | 5 | 7 | 12 | 26 | 17 | 15 | 4 | - | - | - | - | 270 |
| 076 | Gropello Cairoli | 16 | 39 | 31 | 59 | 58 | 30 | 10 | - | - | - | - | 675 |
| 077 | Inverno e Monteleone | 3 | 19 | 6 | 8 | 4 | 11 | - | - | - | - | - | 134 |
| 078 | Landriano | 14 | 56 | 30 | 46 | 25 | 30 | 10 | - | - | - | - | 604 |
| 079 | Langosco | 2 | 2 | 2 | 7 | 6 | 3 | 1 | - | - | - | - | 55 |
| 080 | Lardirago | 3 | 7 | 12 | 13 | 20 | 9 | 3 | - | - | - | - | 141 |
| 081 | Linarolo | 8 | 28 | 16 | 20 | 17 | 16 | 4 | - | - | - | - | 249 |
| 082 | Lirio | 2 | 1 | - | 1 | - | 2 | - | - | - | - | - | 23 |
| 083 | Lomello | 5 | 20 | 7 | 19 | 28 | 16 | 3 | - | - | - | - | 340 |
| 084 | Lungavilla | 17 | 32 | 10 | 25 | 19 | 18 | 8 | - | - | - | - | 287 |
| 085 | Maghero | 5 | 12 | 13 | 15 | 21 | 9 | 6 | - | - | - | - | 180 |
| 086 | Marcignago | 3 | 12 | 17 | 18 | 22 | 17 | 6 | - | - | - | - | 204 |
| 087 | Marzano | 1 | 13 | 2 | 7 | 5 | 6 | - | - | - | - | - | 102 |
| 088 | Mede | 27 | 50 | 31 | 90 | 117 | 50 | 6 | - | - | - | - | 1.136 |
| 089 | Menconico | 1 | 1 | 6 | 3 | 13 | - | - | - | - | - | - | 40 |
| 090 | Mezzana Bigli | 2 | 16 | 2 | 9 | 10 | 9 | 1 | - | - | - | - | 142 |
| 091 | Mezzana Rabattono | 1 | 8 | 2 | 6 | 5 | 4 | - | - | - | - | - | 72 |
| 092 | Mezzanino | 6 | 9 | 16 | 15 | 16 | 12 | 5 | - | - | - | - | 194 |
| 093 | Miradolo Terme | 24 | 41 | 9 | 40 | 25 | 23 | 1 | - | - | - | - | 411 |
| 094 | Montalto Pavese | 3 | 4 | 4 | 8 | 7 | 4 | - | - | - | - | - | 125 |
| 095 | Montebello della Battaglia | 8 | 15 | 4 | 27 | 20 | 10 | 5 | - | - | - | - | 234 |
| 096 | Montecalvo Versiggia | 2 | 4 | 4 | 6 | 9 | 2 | 1 | - | - | - | - | 102 |
| 097 | Montescano | - | 4 | 1 | 8 | 11 | 1 | - | - | - | - | - | 57 |
| 098 | Montesegale | - | 4 | 3 | 2 | 3 | 1 | - | - | - | - | - | 39 |
| 099 | Monticelli Pavese | 3 | 4 | - | 2 | 7 | 8 | 1 | - | - | - | - | 87 |
| 100 | Montù Beccaria | 6 | 15 | 5 | 17 | 20 | 11 | 3 | - | - | - | - | 238 |
| 101 | Mornico Losana | 5 | 6 | 6 | 8 | 7 | 4 | - | - | - | - | - | 90 |
| 102 | Mortara | 75 | 162 | 75 | 279 | 180 | 135 | 22 | - | - | - | - | 2.284 |
| 103 | Nicorvo | - | 2 | 2 | 6 | 3 | - | - | - | - | - | - | 44 |
| 104 | Olevano di Lomellina | 2 | 5 | 2 | 4 | 9 | 5 | 8 | - | - | - | - | 96 |
| 105 | Oliva Gessi | 1 | 4 | - | 1 | - | - | - | - | - | - | - | 27 |
| 106 | Ottobiano | 4 | 2 | 6 | 7 | 6 | 4 | 1 | - | - | - | - | 141 |
| 107 | Palestro | 2 | 11 | 11 | 29 | 14 | 21 | 2 | - | - | - | - | 291 |
| 108 | Pancarana | 1 | 2 | 5 | 4 | 3 | - | - | - | - | - | - | 40 |
| 109 | Parona | 4 | 4 | 5 | 19 | 10 | 18 | 1 | - | - | - | - | 213 |
| 110 | Pavia | 515 | 1.093 | 1.225 | 2.553 | 2.034 | 630 | 236 | - | - | - | - | 13.112 |
| 111 | Pietra de' Giorgi | 4 | 5 | 2 | 4 | 6 | 1 | - | - | - | - | - | 91 |
| 112 | Pieve Albignola | 3 | 10 | 6 | 6 | 13 | 10 | 3 | - | - | - | - | 122 |
| 113 | Pieve del Cairo | 6 | 20 | 12 | 28 | 43 | 15 | 8 | - | - | - | - | 388 |
| 114 | Pieve Porto Morone | 9 | 22 | 14 | 22 | 21 | 22 | 3 | - | - | - | - | 355 |
| 115 | Pinarolo Po | 8 | 18 | 6 | 23 | 16 | 8 | 6 | - | - | - | - | 221 |
| 116 | Pizzale | 7 | 4 | 2 | 13 | 6 | 3 | - | - | - | - | - | 86 |
| 117 | Ponte Nizza | 2 | 7 | 5 | 7 | 15 | 6 | - | - | - | - | - | 94 |
| 118 | Portalbera | 3 | 11 | 13 | 10 | 26 | 3 | 1 | - | - | - | - | 170 |
| 119 | Rea | 2 | 7 | 5 | 6 | 4 | 3 | 2 | - | - | - | - | 77 |
| 120 | Redavalle | 1 | 12 | 6 | 19 | 10 | 7 | 1 | - | - | - | - | 139 |
| 121 | Retorbido | 6 | 9 | 11 | 15 | 12 | 9 | - | - | - | - | - | 138 |
| 122 | Rivanazzano | 20 | 47 | 36 | 59 | 60 | 43 | 7 | - | - | - | - | 582 |
| 123 | Robbio | 22 | 52 | 30 | 101 | 39 | 40 | 19 | - | - | - | - | 1.034 |
| 124 | Robecco Pavese | 2 | 2 | 6 | 12 | 8 | 5 | 4 | - | - | - | - | 74 |
| 125 | Rocca de' Giorgi | - | 1 | - | - | - | - | - | - | - | - | - | 12 |
| 126 | Rocca Susella | 2 | - | 1 | 1 | 1 | - | - | - | - | - | - | 22 |
| 127 | Rognano | 1 | 1 | 2 | 2 | 1 | - | - | - | - | - | - | 15 |
| 128 | Romagnese | 7 | 4 | 3 | 7 | 9 | 7 | 1 | - | - | - | - | 93 |
| 129 | Roncaro | 2 | 3 | 3 | 8 | 7 | 1 | 1 | - | - | - | - | 51 |

Tavola 5.5 segue - Popolazione residente attiva in condizione professionale per attività economica, sesso e Comune

| COMUNI | Intermedia- zione moneta- ria e finan- ziaria | Affari immobiliari, noleggio, informa- tica, ricerca e altro | P. A. e Difesa, Assicura- zione sociale obbligatoria | Istruzione | Sanità e servizi sociali | Altri servizi sociali pubblici, so- ciali e perso- nali | servizi sociali e perso- nali | Servizi famiglie convivenze | dome- stici presso e famiglie convivenze | Organizzazioni ed organismi extraterrito- riali | Totale |
|----------------------------------|--|---|---|--------------|-----------------------------|---|-------------------------------------|-----------------------------------|--|--|---------------|
| FEMMINE | | | | | | | | | | | |
| 130 Rosasco | 1 | 8 | 2 | 5 | 6 | 7 | - | - | - | - | 104 |
| 131 Rovescala | 1 | 6 | 5 | 7 | 7 | 7 | 1 | - | - | - | 123 |
| 132 Ruino | 3 | 7 | 1 | 10 | 3 | 2 | 1 | - | - | - | 112 |
| 133 San Cipriano Po | 1 | 9 | 5 | 2 | 3 | 4 | - | - | - | - | 66 |
| 134 San Damiano al Colle | 5 | 5 | 2 | 4 | 4 | 6 | 1 | - | - | - | 96 |
| 135 San Genesio ed Uniti | 15 | 40 | 30 | 60 | 54 | 28 | 13 | - | - | - | 481 |
| 136 San Giorgio di Lomellina | 2 | 10 | 11 | 9 | 7 | 12 | 3 | - | - | - | 160 |
| 137 San Martino Siccomario | 24 | 62 | 75 | 97 | 119 | 50 | 5 | - | - | - | 890 |
| 138 Sannazzaro de' Burgondi | 23 | 67 | 51 | 75 | 61 | 40 | 2 | - | - | - | 829 |
| 139 Santa Cristina e Bissone | 10 | 11 | 15 | 24 | 24 | 13 | 9 | - | - | - | 291 |
| 140 Santa Giuletta | 4 | 22 | 11 | 25 | 21 | 10 | 1 | - | - | - | 204 |
| 141 Sant'Alessio con Vialone | - | 4 | 3 | 5 | 8 | 2 | 3 | - | - | - | 68 |
| 142 Santa Margherita di Staffora | - | 4 | 13 | 8 | 7 | 3 | - | - | - | - | 77 |
| 143 Santa Maria della Versa | 15 | 24 | 19 | 39 | 24 | 14 | 8 | - | - | - | 448 |
| 144 Sant'Angelo Lomellina | 1 | 7 | 4 | 8 | 5 | 7 | 1 | - | - | - | 99 |
| 145 San Zenone al Po | 3 | 2 | 1 | 3 | 2 | 5 | 2 | - | - | - | 62 |
| 146 Sartirana Lomellina | 2 | 9 | 8 | 26 | 32 | 12 | 2 | - | - | - | 290 |
| 147 Scaldasole | 1 | 1 | 1 | 2 | 8 | - | - | - | - | - | 108 |
| 148 Semiana | - | 1 | 1 | 1 | 1 | - | - | - | - | - | 21 |
| 149 Silvano Pietra | 2 | 4 | 4 | 9 | 8 | 5 | - | - | - | - | 81 |
| 150 Siziano | 30 | 71 | 25 | 50 | 28 | 50 | 14 | - | - | - | 735 |
| 151 Sommo | 8 | 16 | 5 | 10 | 9 | 5 | 5 | - | - | - | 145 |
| 152 Spessa | 4 | 4 | - | 7 | 8 | 3 | - | - | - | - | 62 |
| 153 Stradella | 87 | 145 | 97 | 221 | 222 | 81 | 19 | - | - | - | 1.841 |
| 154 Suardi | 1 | 4 | 1 | 5 | 5 | 2 | 4 | - | - | - | 76 |
| 155 Torrazza Coste | 7 | 14 | 9 | 24 | 12 | 8 | 2 | - | - | - | 214 |
| 156 Torre Beretti e Castellaro | 3 | 5 | 1 | 5 | 4 | 2 | - | - | - | - | 89 |
| 157 Torre d'Arese | - | 6 | 1 | - | 2 | - | 4 | - | - | - | 48 |
| 158 Torre de' Negri | - | 2 | 2 | 1 | 6 | 1 | - | - | - | - | 44 |
| 159 Torre d'Isola | 5 | 11 | 10 | 32 | 29 | 13 | - | - | - | - | 208 |
| 160 Torrevecchia Pia | 4 | 25 | 6 | 18 | 14 | 8 | 8 | - | - | - | 194 |
| 161 Torricella Verzate | 7 | 10 | 10 | 5 | 8 | 5 | 1 | - | - | - | 104 |
| 162 Travacò Siccomario | 14 | 43 | 46 | 73 | 84 | 26 | 6 | - | - | - | 587 |
| 163 Trivoglio | 1 | 11 | 5 | 13 | 12 | 3 | 2 | - | - | - | 152 |
| 164 Tromello | 16 | 25 | 16 | 34 | 20 | 30 | 2 | - | - | - | 459 |
| 165 Trovo | 1 | 6 | 2 | 8 | 8 | 3 | 4 | - | - | - | 73 |
| 166 Val di Nizza | 3 | 1 | 4 | 6 | 6 | 3 | 1 | - | - | - | 83 |
| 167 Valeggio | - | 1 | 1 | 2 | 2 | 1 | - | - | - | - | 26 |
| 168 Valle Lomellina | 6 | 17 | 6 | 29 | 28 | 14 | 5 | - | - | - | 313 |
| 169 Valle Salimbene | 5 | 21 | 18 | 13 | 18 | 13 | 1 | - | - | - | 198 |
| 170 Valverde | 1 | 3 | 1 | 1 | 2 | 1 | 1 | - | - | - | 35 |
| 171 Varzi | 23 | 31 | 12 | 67 | 108 | 18 | 2 | - | - | - | 482 |
| 172 Vellezzo Lomellina | - | - | 1 | 2 | 1 | - | - | - | - | - | 22 |
| 173 Vellezzo Bellini | 6 | 19 | 8 | 10 | 14 | 11 | 3 | - | - | - | 192 |
| 174 Verretto | 1 | 2 | 1 | 4 | 4 | 4 | 1 | - | - | - | 52 |
| 175 Verrua Po | 4 | 9 | 9 | 24 | 6 | 8 | 1 | - | - | - | 154 |
| 176 Viduggio | 19 | 37 | 17 | 52 | 28 | 20 | 6 | - | - | - | 524 |
| 177 Vigevano | 288 | 772 | 398 | 922 | 750 | 455 | 187 | - | - | - | 10.200 |
| 178 Villa Biscossi | - | 1 | 1 | 1 | 1 | 3 | - | - | - | - | 20 |
| 179 Villanova d'Ardenghi | 4 | 7 | 5 | 4 | 8 | 9 | 3 | - | - | - | 103 |
| 180 Villanterio | 13 | 36 | 10 | 27 | 16 | 30 | 2 | - | - | - | 358 |
| 181 Vistarino | 7 | 14 | 6 | 13 | 15 | 8 | 10 | - | - | - | 139 |
| 182 Voghera | 283 | 430 | 290 | 838 | 928 | 319 | 86 | - | - | - | 6.157 |
| 183 Volpara | - | 5 | 2 | - | - | 1 | - | - | - | - | 24 |
| 184 Zavattarello | 1 | 7 | 10 | 11 | 11 | 4 | - | - | - | - | 145 |
| 185 Zeccone | 9 | 10 | 11 | 6 | 9 | 6 | 1 | - | - | - | 147 |
| 186 Zeme | 6 | 6 | 5 | 14 | 4 | 5 | 2 | - | - | - | 140 |
| 187 Zenevredo | 1 | 3 | 4 | - | 4 | 2 | 2 | - | - | - | 59 |
| 188 Zerbo | 1 | 7 | 2 | 1 | 4 | 5 | - | - | - | - | 66 |
| 189 Zerbolò | 5 | 20 | 5 | 13 | 9 | 7 | - | - | - | - | 180 |
| 190 Zinasco | 13 | 36 | 23 | 33 | 43 | 19 | 5 | - | - | - | 387 |
| TOTALE | 2.433 | 5.452 | 3.928 | 8.342 | 7.800 | 3.778 | 1.078 | - | - | - | 75.627 |

Tavola 5.5 segue - Popolazione residente attiva in condizione professionale per attività economica, sesso e Comune

| COMUNI | Intermedia- zione moneta- ria e finan- ziaria | Affari immobi- liari, noleg- gio, informa- tica, ricerca e altro | P. A. e Difesa, Assicura- zione sociale obbligatoria | Istruzione | Sanità e altri servizi sociali | Altri pubblici, so- ciali e perso- nali | servizi pubblici, so- ciali e perso- nali | Servizi dome- stici presso famiglie e convivenze | Organizzazioni ed organismi extraterrito- riali | Totale |
|------------------------------|--|--|---|------------|-----------------------------------|--|--|---|--|--------|
| | TOTALE | | | | | | | | | |
| 001 Alagna | 4 | 18 | 27 | 3 | 13 | 7 | 1 | - | 309 | |
| 002 Albaredo Arnaboldi | - | 3 | 4 | 5 | 7 | 1 | - | - | 79 | |
| 003 Albonese | 2 | 4 | 3 | 4 | 5 | 3 | 1 | - | 181 | |
| 004 Albuzzano | 16 | 67 | 42 | 36 | 42 | 29 | 2 | 1 | 811 | |
| 005 Arena Po | 12 | 23 | 18 | 13 | 28 | 12 | - | - | 571 | |
| 006 Badia Pavese | - | 4 | 4 | 8 | 5 | 5 | - | - | 147 | |
| 007 Bagnaria | 7 | 6 | 18 | 6 | 31 | 11 | 1 | - | 229 | |
| 008 Barbianello | 18 | 10 | 19 | 19 | 10 | 7 | 2 | - | 286 | |
| 009 Bascapè | 16 | 30 | 18 | 17 | 31 | 17 | 11 | - | 565 | |
| 010 Bastida de' Dossi | - | 1 | 4 | 1 | - | - | - | - | 53 | |
| 011 Bastida Pancarana | 22 | 23 | 21 | 16 | 13 | 13 | 1 | - | 370 | |
| 012 Battuda | 1 | 6 | 3 | 6 | 7 | 4 | 3 | - | 150 | |
| 013 Belgioioso | 69 | 125 | 100 | 85 | 212 | 56 | 14 | - | 2.073 | |
| 014 Bereguardo | 20 | 51 | 41 | 36 | 37 | 21 | 5 | - | 930 | |
| 015 Borgarello | 19 | 20 | 29 | 10 | 17 | 10 | - | - | 396 | |
| 016 Borgo Priolo | 20 | 16 | 8 | 22 | 19 | 22 | - | - | 576 | |
| 017 Borgoratto Mormorolo | 7 | 3 | 9 | 6 | 6 | 2 | - | - | 172 | |
| 018 Borgo San Siro | 5 | 12 | 8 | 15 | 17 | 11 | 1 | - | 370 | |
| 019 Bornasco | 10 | 20 | 16 | 10 | 15 | 7 | 1 | - | 394 | |
| 020 Bosnasco | 6 | 8 | 4 | 7 | 5 | 6 | 1 | - | 246 | |
| 021 Brallo di Pregola | 9 | 14 | 36 | 12 | 25 | 10 | 1 | - | 342 | |
| 022 Brema | 9 | 20 | 11 | 15 | 9 | 13 | 3 | - | 345 | |
| 023 Bressana Bottarone | 52 | 61 | 76 | 68 | 81 | 49 | 12 | - | 1.271 | |
| 024 Broni | 169 | 249 | 161 | 183 | 274 | 128 | 23 | - | 3.950 | |
| 025 Calvignano | 1 | 5 | 2 | 2 | - | 4 | 1 | - | 69 | |
| 026 Campospinoso | 10 | 4 | 13 | 17 | 25 | 2 | - | - | 258 | |
| 027 Candia Lomellina | 19 | 29 | 27 | 29 | 16 | 17 | 4 | - | 628 | |
| 028 Canevino | 3 | 1 | 4 | 4 | 2 | 1 | - | - | 61 | |
| 029 Canneto Pavese | 15 | 37 | 15 | 32 | 30 | 15 | - | - | 527 | |
| 030 Carbonara al Ticino | 13 | 34 | 18 | 44 | 49 | 20 | 2 | - | 500 | |
| 031 Casanova Lonati | 5 | 5 | 3 | 5 | 12 | 5 | 1 | - | 168 | |
| 032 Casatisma | 8 | 17 | 13 | 12 | 15 | 14 | 2 | - | 344 | |
| 033 Casei Gerola | 27 | 32 | 59 | 57 | 57 | 22 | 8 | - | 1.074 | |
| 034 Casorate Primo | 135 | 156 | 99 | 72 | 157 | 63 | 6 | - | 2.712 | |
| 035 Cassolnovo | 59 | 112 | 60 | 67 | 94 | 61 | 10 | - | 2.307 | |
| 036 Castana | 15 | 14 | 18 | 8 | 37 | 12 | 1 | - | 294 | |
| 037 Casteggio | 104 | 141 | 121 | 162 | 89 | 113 | 22 | - | 2.904 | |
| 038 Castelletto di Branduzzo | 11 | 16 | 19 | 23 | 19 | 16 | 4 | - | 394 | |
| 039 Castello d'Agogna | 7 | 23 | 12 | 5 | 15 | 13 | 2 | - | 395 | |
| 040 Castelnovetto | 2 | 6 | 4 | 7 | 6 | 5 | - | - | 250 | |
| 041 Cava Manara | 71 | 117 | 115 | 141 | 179 | 82 | 5 | - | 2.033 | |
| 042 Cecima | 6 | 4 | 6 | 1 | 6 | 1 | 1 | - | 94 | |
| 043 Ceranova | 6 | 12 | 10 | 9 | 4 | 4 | 5 | - | 204 | |
| 044 Ceretto Lomellina | 2 | 3 | 3 | 4 | - | 2 | - | - | 84 | |
| 045 Cernago | 5 | 10 | 7 | 5 | 14 | 6 | 5 | - | 281 | |
| 046 Certosa di Pavia | 39 | 90 | 50 | 56 | 74 | 38 | 7 | - | 1.256 | |
| 047 Cervesina | 11 | 20 | 21 | 13 | 36 | 22 | 1 | - | 467 | |
| 048 Chignolo Po | 46 | 61 | 37 | 51 | 92 | 28 | 6 | - | 1.173 | |
| 049 Cigognola | 24 | 19 | 10 | 15 | 13 | 15 | 3 | - | 520 | |
| 050 Cilavegna | 29 | 76 | 39 | 66 | 92 | 51 | 3 | - | 1.743 | |
| 051 Codevilla | 18 | 14 | 22 | 22 | 18 | 15 | 1 | - | 348 | |
| 052 Confienza | 9 | 27 | 20 | 24 | 16 | 11 | 5 | - | 699 | |
| 053 Copiano | 17 | 36 | 26 | 28 | 25 | 20 | 5 | - | 588 | |
| 054 Corana | 6 | 10 | 12 | 13 | 9 | 7 | 1 | - | 304 | |
| 055 Cornale | 9 | 11 | 17 | 9 | 11 | 7 | - | - | 261 | |
| 056 Corteolona | 12 | 37 | 33 | 23 | 31 | 40 | 5 | - | 753 | |
| 057 Corvino San Quirico | 10 | 25 | 30 | 17 | 16 | 12 | 1 | - | 444 | |
| 058 Costa de' Nobili | 2 | 6 | 5 | 9 | 4 | 3 | - | - | 175 | |
| 059 Cozzo | 5 | 6 | 3 | 2 | 5 | 7 | - | - | 150 | |
| 060 Cura Carpignano | 11 | 32 | 33 | 22 | 28 | 15 | 3 | - | 566 | |
| 061 Domo | 37 | 60 | 172 | 53 | 82 | 44 | 3 | - | 1.663 | |
| 062 Ferrera Erbognone | 10 | 22 | 14 | 14 | 10 | 36 | 4 | - | 457 | |
| 063 Filighera | 9 | 15 | 19 | 8 | 21 | 4 | 5 | - | 305 | |
| 064 Fortunago | 4 | 10 | 11 | 2 | 5 | 3 | - | - | 160 | |

Tavola 5.5 segue - Popolazione residente attiva in condizione professionale per attività economica, sesso e Comune

| COMUNI | Intermedia- zione moneta- ria e finan- ziaria | Affari immobi- liari, noleg- gio, informa- tica, ricerca e altro | P. A. e Difesa, Assicura- zione sociale obbligatoria | Istruzione | Sanità e altri servizi sociali | Altri pubblici, so- ciali e perso- nali | servizi sociali e perso- nali | Servizi dome- stici presso famiglie e convivenze | Organizzazioni ed organismi extraterrito- riali | Totale |
|---------------|--|--|---|------------|-----------------------------------|--|-------------------------------------|---|--|--------|
| TOTALE | | | | | | | | | | |
| 065 | Frascarolo | 7 | 22 | 17 | 14 | 16 | 10 | 2 | - | 526 |
| 066 | Gallivola | - | 7 | 2 | 5 | 3 | 2 | 1 | - | 94 |
| 067 | Gambarana | - | 4 | 7 | 3 | 3 | 1 | 1 | - | 119 |
| 068 | Gambolò | 57 | 127 | 220 | 105 | 124 | 91 | 15 | - | 3.438 |
| 069 | Garlasco | 102 | 196 | 158 | 147 | 182 | 174 | 5 | - | 3.999 |
| 070 | Genzone | 4 | 9 | 3 | 6 | 4 | 2 | 2 | - | 157 |
| 071 | Gerenzago | 5 | 20 | 6 | 14 | 5 | 9 | 2 | - | 316 |
| 072 | Giussago | 45 | 106 | 44 | 28 | 30 | 44 | 12 | - | 1.478 |
| 073 | Godiasco | 51 | 63 | 62 | 39 | 55 | 101 | 5 | - | 1.028 |
| 074 | Golferenzo | - | 3 | 5 | 3 | 2 | 3 | - | - | 96 |
| 075 | Gravellona Lomellina | 20 | 24 | 34 | 30 | 27 | 23 | 5 | - | 780 |
| 076 | Gropello Cairoli | 51 | 90 | 78 | 81 | 86 | 46 | 11 | - | 1.755 |
| 077 | Inverno e Monteleone | 14 | 43 | 13 | 9 | 7 | 18 | - | - | 438 |
| 078 | Landriano | 49 | 110 | 71 | 55 | 48 | 55 | 11 | - | 1.595 |
| 079 | Langosco | 7 | 5 | 4 | 10 | 6 | 3 | 1 | - | 146 |
| 080 | Lardirago | 13 | 11 | 48 | 17 | 25 | 16 | 3 | - | 388 |
| 081 | Linarolo | 21 | 44 | 43 | 24 | 24 | 25 | 4 | - | 721 |
| 082 | Lirio | 2 | 2 | - | 1 | - | 2 | - | - | 78 |
| 083 | Lomello | 13 | 42 | 27 | 30 | 40 | 31 | 3 | - | 966 |
| 084 | Lungavilla | 47 | 45 | 30 | 34 | 36 | 31 | 8 | - | 883 |
| 085 | Maghero | 16 | 27 | 25 | 18 | 39 | 10 | 6 | - | 528 |
| 086 | Marcignago | 16 | 33 | 34 | 23 | 36 | 24 | 7 | - | 596 |
| 087 | Marzano | 10 | 23 | 11 | 9 | 7 | 9 | - | - | 316 |
| 088 | Mede | 73 | 123 | 93 | 106 | 170 | 86 | 6 | - | 2.990 |
| 089 | Menconico | 3 | 3 | 22 | 4 | 24 | 2 | - | - | 164 |
| 090 | Mezzana Bigli | 5 | 22 | 14 | 10 | 16 | 12 | 3 | - | 437 |
| 091 | Mezzana Rabattone | 3 | 15 | 6 | 8 | 7 | 5 | - | - | 199 |
| 092 | Mezzanino | 16 | 23 | 38 | 20 | 29 | 18 | 6 | - | 566 |
| 093 | Miradolo Terme | 49 | 72 | 34 | 83 | 53 | 39 | 2 | - | 1.200 |
| 094 | Montalto Pavese | 10 | 7 | 25 | 11 | 11 | 4 | - | - | 395 |
| 095 | Montebello della Battaglia | 19 | 32 | 12 | 35 | 26 | 19 | 5 | - | 640 |
| 096 | Montecalvo Versiggia | 7 | 16 | 9 | 7 | 10 | 2 | 1 | - | 275 |
| 097 | Montescano | 3 | 10 | 3 | 8 | 15 | 2 | - | - | 158 |
| 098 | Montesegale | 3 | 7 | 6 | 2 | 11 | 4 | 1 | - | 133 |
| 099 | Monticelli Pavese | 6 | 9 | 9 | 3 | 10 | 13 | 1 | - | 271 |
| 100 | Montù Beccaria | 13 | 33 | 27 | 27 | 29 | 15 | 3 | - | 712 |
| 101 | Mornico Losana | 10 | 9 | 16 | 11 | 9 | 9 | 1 | - | 284 |
| 102 | Mortara | 250 | 353 | 271 | 364 | 288 | 228 | 24 | - | 5.749 |
| 103 | Nicorvo | 1 | 7 | 4 | 7 | 5 | 3 | - | - | 139 |
| 104 | Olevano di Lomellina | 7 | 10 | 5 | 6 | 10 | 8 | 8 | - | 267 |
| 105 | Oliva Gessi | 4 | 6 | 2 | 2 | - | - | - | - | 84 |
| 106 | Ottobiano | 7 | 15 | 18 | 10 | 11 | 4 | 1 | - | 396 |
| 107 | Palestro | 12 | 23 | 31 | 37 | 21 | 38 | 2 | - | 804 |
| 108 | Pancarana | 6 | 5 | 7 | 4 | 8 | - | - | - | 136 |
| 109 | Parona | 14 | 14 | 20 | 24 | 18 | 30 | 2 | - | 593 |
| 110 | Pavia | 1.536 | 2.571 | 2.865 | 3.873 | 3.671 | 1.190 | 266 | 1 | 31.467 |
| 111 | Pietra de' Giorgi | 8 | 11 | 6 | 10 | 10 | 2 | - | - | 326 |
| 112 | Pieve Albignola | 6 | 20 | 12 | 12 | 17 | 11 | 3 | - | 366 |
| 113 | Pieve del Cairo | 16 | 42 | 34 | 36 | 57 | 20 | 8 | - | 959 |
| 114 | Pieve Porto Morone | 26 | 52 | 56 | 29 | 35 | 50 | 3 | - | 1.079 |
| 115 | Pinarolo Po | 18 | 31 | 19 | 33 | 21 | 14 | 6 | - | 632 |
| 116 | Pizzale | 9 | 9 | 5 | 13 | 12 | 5 | - | - | 240 |
| 117 | Ponte Nizza | 12 | 14 | 16 | 9 | 30 | 10 | 1 | - | 317 |
| 118 | Portalbera | 11 | 24 | 24 | 16 | 34 | 5 | 1 | 1 | 468 |
| 119 | Rea | 4 | 12 | 17 | 8 | 4 | 6 | 2 | - | 209 |
| 120 | Redavalle | 8 | 26 | 12 | 20 | 16 | 12 | 1 | - | 398 |
| 121 | Retorbido | 11 | 21 | 30 | 20 | 21 | 21 | - | - | 389 |
| 122 | Rivanazzano | 64 | 100 | 113 | 80 | 82 | 80 | 7 | - | 1.577 |
| 123 | Robbio | 68 | 110 | 81 | 128 | 53 | 64 | 19 | - | 2.666 |
| 124 | Robecco Pavese | 7 | 10 | 16 | 14 | 10 | 11 | 4 | - | 237 |
| 125 | Rocca de' Giorgi | 1 | 1 | 1 | 1 | 1 | - | - | - | 49 |
| 126 | Rocca Susella | 5 | - | 4 | 1 | 1 | 1 | - | - | 79 |
| 127 | Rognano | 1 | 3 | 5 | 2 | 1 | - | - | - | 49 |
| 128 | Romagnese | 12 | 19 | 11 | 10 | 18 | 10 | 4 | - | 301 |
| 129 | Roncaro | 7 | 6 | 6 | 11 | 8 | 1 | 1 | - | 140 |

Tavola 5.5 segue - Popolazione residente attiva in condizione professionale per attività economica, sesso e Comune

| COMUNI | Intermedia- zione moneta- ria e finan- ziaria | Affari immobi- liari, noleg- gio, informa- tica, ricerca e altro | P. A. e Difesa, Assicura- zione sociale obbligatoria | Istruzione | Sanità e altri servizi sociali | Altri pubblici, so- ciali e perso- nali | servizi Sociali famiglie e convivenze | Organizzazioni ed organismi extraterrito- riali | Totale |
|----------------------------------|--|--|---|---------------|-----------------------------------|--|---|--|----------------|
| TOTALE | | | | | | | | | |
| 130 Rosasco | 8 | 11 | 7 | 9 | 7 | 9 | - | - | 291 |
| 131 Rovescala | 8 | 9 | 9 | 9 | 8 | 9 | 1 | - | 359 |
| 132 Ruino | 10 | 18 | 10 | 16 | 5 | 6 | 1 | - | 347 |
| 133 San Cipriano Po | 3 | 14 | 7 | 5 | 4 | 4 | - | - | 169 |
| 134 San Damiano al Colle | 11 | 7 | 7 | 5 | 8 | 7 | 1 | - | 299 |
| 135 San Genesio ed Uniti | 36 | 72 | 68 | 77 | 89 | 40 | 14 | - | 1.237 |
| 136 San Giorgio di Lomellina | 8 | 30 | 28 | 13 | 12 | 16 | 4 | - | 507 |
| 137 San Martino Siccomario | 89 | 144 | 165 | 151 | 199 | 81 | 5 | - | 2.170 |
| 138 Sannazzaro de' Burgondi | 51 | 138 | 132 | 97 | 87 | 58 | 2 | - | 2.338 |
| 139 Santa Cristina e Bissone | 23 | 25 | 24 | 29 | 36 | 25 | 11 | - | 827 |
| 140 Santa Giuletta | 14 | 40 | 38 | 34 | 30 | 18 | 1 | - | 641 |
| 141 Sant'Alessio con Vialone | - | 9 | 7 | 6 | 11 | 4 | 4 | - | 160 |
| 142 Santa Margherita di Staffora | 3 | 12 | 41 | 13 | 11 | 4 | - | - | 246 |
| 143 Santa Maria della Versa | 41 | 54 | 46 | 47 | 34 | 22 | 8 | - | 1.175 |
| 144 Sant'Angelo Lomellina | 4 | 15 | 13 | 10 | 7 | 13 | 2 | - | 300 |
| 145 San Zenone al Po | 10 | 5 | 4 | 10 | 7 | 8 | 2 | - | 187 |
| 146 Sartirana Lomellina | 19 | 28 | 27 | 30 | 42 | 27 | 2 | - | 750 |
| 147 Scaldasole | 4 | 10 | 9 | 4 | 14 | 4 | 1 | - | 304 |
| 148 Semiana | - | 3 | 3 | 2 | 3 | - | - | - | 81 |
| 149 Silvano Pietra | 5 | 12 | 10 | 10 | 13 | 5 | - | - | 261 |
| 150 Sizzano | 86 | 156 | 68 | 58 | 50 | 81 | 16 | - | 1.958 |
| 151 Sommo | 15 | 35 | 16 | 17 | 15 | 8 | 5 | - | 395 |
| 152 Spessa | 6 | 8 | 1 | 8 | 8 | 5 | 1 | - | 188 |
| 153 Stradella | 244 | 305 | 288 | 309 | 333 | 153 | 22 | - | 4.832 |
| 154 Suardi | 4 | 8 | 11 | 9 | 7 | 5 | 4 | - | 225 |
| 155 Torrazza Coste | 20 | 30 | 27 | 35 | 20 | 13 | 2 | - | 586 |
| 156 Torre Beretti e Castellaro | 3 | 8 | 4 | 5 | 6 | 5 | 1 | - | 258 |
| 157 Torre d'Arese | 2 | 9 | 2 | 3 | 3 | 4 | 5 | - | 143 |
| 158 Torre de' Negri | - | 6 | 11 | 2 | 8 | 1 | - | - | 141 |
| 159 Torre d'Isola | 22 | 33 | 35 | 53 | 63 | 22 | - | - | 545 |
| 160 Torrevecchia Pia | 15 | 45 | 25 | 21 | 23 | 17 | 9 | - | 636 |
| 161 Torricella Verzate | 13 | 21 | 18 | 6 | 11 | 9 | 1 | - | 318 |
| 162 Travacò Siccomario | 48 | 98 | 128 | 114 | 138 | 52 | 6 | - | 1.546 |
| 163 Trivolzio | 5 | 19 | 18 | 18 | 24 | 8 | 2 | - | 421 |
| 164 Tromello | 42 | 56 | 42 | 53 | 34 | 45 | 2 | - | 1.255 |
| 165 Trovo | 6 | 11 | 4 | 11 | 14 | 6 | 4 | - | 215 |
| 166 Val di Nizza | 4 | 7 | 14 | 13 | 8 | 6 | 1 | - | 269 |
| 167 Valeggio | 1 | 2 | 3 | 5 | 2 | 2 | - | - | 89 |
| 168 Valle Lomellina | 13 | 37 | 19 | 35 | 33 | 19 | 6 | - | 857 |
| 169 Valle Salimbene | 18 | 39 | 56 | 20 | 34 | 16 | 1 | - | 563 |
| 170 Valverde | 4 | 5 | 5 | 5 | 3 | 2 | 1 | - | 131 |
| 171 Varzi | 47 | 56 | 68 | 92 | 173 | 39 | 2 | - | 1.346 |
| 172 Velezzo Lomellina | - | - | 1 | 3 | 2 | 1 | - | - | 58 |
| 173 Vellezzo Bellini | 17 | 31 | 18 | 11 | 19 | 17 | 3 | - | 522 |
| 174 Verretto | 2 | 4 | 4 | 4 | 7 | 7 | 1 | - | 142 |
| 175 Verrua Po | 13 | 16 | 24 | 35 | 15 | 11 | 2 | - | 478 |
| 176 Viduggio | 50 | 89 | 45 | 68 | 37 | 35 | 7 | - | 1.392 |
| 177 Vigevano | 859 | 1.544 | 990 | 1.217 | 1.139 | 805 | 206 | - | 25.956 |
| 178 Villa Biscossi | - | 2 | 1 | 1 | 1 | 4 | - | - | 48 |
| 179 Villanova d'Ardenghi | 9 | 12 | 11 | 9 | 12 | 13 | 3 | - | 284 |
| 180 Villanterio | 35 | 81 | 45 | 40 | 34 | 35 | 2 | - | 980 |
| 181 Vistarino | 16 | 26 | 27 | 17 | 25 | 15 | 10 | - | 451 |
| 182 Voghera | 818 | 995 | 959 | 1.109 | 1.501 | 545 | 95 | - | 16.305 |
| 183 Volpara | - | 9 | 3 | - | 3 | 1 | - | - | 54 |
| 184 Zavattarello | 5 | 15 | 30 | 20 | 18 | 7 | - | - | 418 |
| 185 Zeccone | 17 | 26 | 19 | 9 | 15 | 11 | 1 | - | 392 |
| 186 Zeme | 18 | 20 | 16 | 16 | 9 | 11 | 2 | - | 414 |
| 187 Zenevredo | 2 | 10 | 8 | - | 6 | 3 | 2 | - | 165 |
| 188 Zerbo | 4 | 13 | 6 | 5 | 7 | 7 | - | - | 193 |
| 189 Zerbolò | 11 | 27 | 14 | 22 | 15 | 16 | - | - | 493 |
| 190 Zinasco | 42 | 68 | 50 | 43 | 56 | 36 | 6 | - | 1.105 |
| TOTALE | 7.109 | 11.739 | 10.618 | 11.674 | 12.569 | 6.542 | 1.201 | 3 | 200.826 |

Tavola 5.6 - Popolazione residente attiva in condizione professionale per attività economica, sesso, classe di età (14-19 anni) e Comune

| COMUNI | AGRICOLTURA | | INDUSTRIA | | ALTRA ATTIVITÀ | | TOTALE | |
|------------------------------|-------------|---|-----------|----|----------------|----|--------|----|
| | MF | M | MF | M | MF | M | MF | M |
| 001 Alagna | 1 | 1 | 9 | 4 | 2 | - | 12 | 5 |
| 002 Albaredo Arnaboldi | - | - | 2 | 2 | 1 | 1 | 3 | 3 |
| 003 Albonese | - | - | 2 | 1 | 1 | 1 | 3 | 2 |
| 004 Albuzzano | 2 | 2 | 24 | 21 | 12 | 2 | 38 | 25 |
| 005 Arena Po | 1 | 1 | 19 | 14 | 7 | 3 | 27 | 18 |
| 006 Badia Pavese | 1 | 1 | 3 | 2 | 2 | 1 | 6 | 4 |
| 007 Bagnaria | 1 | 1 | 2 | 2 | 2 | - | 5 | 3 |
| 008 Barbanello | 3 | 3 | 5 | 5 | 3 | 1 | 11 | 9 |
| 009 Bascape | 2 | 2 | 12 | 6 | 15 | 6 | 29 | 14 |
| 010 Bastida de' Dossi | - | - | - | - | - | - | - | - |
| 011 Bastida Pancarana | - | - | 3 | 1 | 6 | 2 | 9 | 3 |
| 012 Battuda | - | - | 8 | 5 | 1 | 1 | 9 | 6 |
| 013 Belgioioso | 2 | 1 | 39 | 30 | 26 | 13 | 67 | 44 |
| 014 Bereguardo | 2 | 1 | 30 | 20 | 15 | 8 | 47 | 29 |
| 015 Borgarello | - | - | 7 | 7 | 4 | 3 | 11 | 10 |
| 016 Borgo Priolo | 2 | 1 | 14 | 12 | 4 | 2 | 20 | 15 |
| 017 Borgoratto Mormorolo | - | - | - | - | 1 | - | 1 | - |
| 018 Borgo San Siro | 1 | - | 4 | 3 | 8 | 3 | 13 | 6 |
| 019 Bornasco | - | - | 11 | 7 | 12 | 5 | 23 | 12 |
| 020 Bosnasco | - | - | 6 | 3 | 3 | 2 | 9 | 5 |
| 021 Brallo di Pregola | - | - | 2 | - | 3 | 1 | 5 | 1 |
| 022 Brema | 2 | 2 | 9 | 9 | 6 | 3 | 17 | 14 |
| 023 Bressana Bottarone | 2 | - | 20 | 17 | 12 | 4 | 34 | 21 |
| 024 Broni | 9 | 8 | 79 | 59 | 61 | 24 | 149 | 91 |
| 025 Calvignano | 1 | 1 | 1 | - | 1 | - | 3 | 1 |
| 026 Campospinoso | - | - | 3 | 2 | 6 | 4 | 9 | 6 |
| 027 Candia Lomellina | 1 | 1 | 8 | 6 | 3 | 2 | 12 | 9 |
| 028 Canevino | 1 | 1 | - | - | 1 | - | 2 | 1 |
| 029 Canneto Pavese | 2 | 2 | 8 | 5 | 6 | 5 | 16 | 12 |
| 030 Carbonara al Ticino | 1 | 1 | 8 | 5 | 5 | 1 | 14 | 7 |
| 031 Casanova Lonati | 1 | 1 | 6 | 6 | 2 | 1 | 9 | 8 |
| 032 Casatisma | - | - | 5 | 4 | 6 | 4 | 11 | 8 |
| 033 Casei Gerola | - | - | 25 | 20 | 11 | 4 | 36 | 24 |
| 034 Casorate Primo | - | - | 85 | 62 | 41 | 26 | 126 | 88 |
| 035 Cassolnovo | 1 | 1 | 65 | 43 | 17 | 9 | 83 | 53 |
| 036 Castana | - | - | 6 | 5 | 6 | 5 | 12 | 10 |
| 037 Casteggio | 4 | 2 | 37 | 32 | 27 | 15 | 68 | 49 |
| 038 Castelletto di Branduzzo | - | - | 13 | 11 | 3 | 2 | 16 | 13 |
| 039 Castello d'Agogna | 2 | 2 | 12 | 8 | 7 | 4 | 21 | 14 |
| 040 Castelnovetto | 1 | 1 | 10 | 6 | - | - | 11 | 7 |
| 041 Cava Manara | - | - | 14 | 13 | 25 | 13 | 39 | 26 |
| 042 Cecima | 1 | 1 | - | - | - | - | 1 | 1 |
| 043 Ceranova | - | - | 5 | 3 | 2 | 1 | 7 | 4 |
| 044 Ceretto Lomellina | - | - | 3 | 2 | 3 | 2 | 6 | 4 |
| 045 Cernago | - | - | 5 | 3 | 3 | 2 | 8 | 5 |
| 046 Certosa di Pavia | 1 | 1 | 31 | 22 | 19 | 9 | 51 | 32 |
| 047 Cervesina | - | - | 16 | 14 | 8 | 4 | 24 | 18 |
| 048 Chignolo Po | 3 | 2 | 35 | 28 | 16 | 6 | 54 | 36 |
| 049 Cigognola | - | - | 12 | 9 | 6 | 3 | 18 | 12 |
| 050 Cilavegna | - | - | 55 | 41 | 14 | 7 | 69 | 48 |
| 051 Codevilla | - | - | 2 | 2 | 4 | 1 | 6 | 3 |
| 052 Confienza | - | - | 29 | 22 | 8 | 3 | 37 | 25 |
| 053 Copiano | - | - | 18 | 16 | 10 | 7 | 28 | 23 |
| 054 Corana | - | - | 7 | 6 | 3 | 1 | 10 | 7 |
| 055 Cornale | - | - | 1 | 1 | 3 | 1 | 4 | 2 |
| 056 Corteolona | - | - | 14 | 12 | 4 | 2 | 18 | 14 |
| 057 Corvino San Quirico | 1 | 1 | 2 | 2 | 6 | 3 | 9 | 6 |
| 058 Costa de' Nobili | 3 | 3 | 9 | 6 | - | - | 12 | 9 |
| 059 Cozzo | - | - | 2 | 2 | 2 | 1 | 4 | 3 |
| 060 Cura Carpignano | 3 | 1 | 14 | 9 | 10 | 4 | 27 | 14 |
| 061 Dorno | 7 | 6 | 43 | 24 | 35 | 23 | 85 | 53 |
| 062 Ferrera Erbognone | 1 | 1 | 12 | 11 | 10 | 3 | 23 | 15 |
| 063 Filighera | - | - | 8 | 5 | - | - | 8 | 5 |
| 064 Fortunago | - | - | - | - | 2 | 1 | 2 | 1 |
| 065 Frascarolo | 3 | 3 | 20 | 16 | 9 | 4 | 32 | 23 |

Tavola 5.6 segue - Popolazione residente attiva in condizione professionale per attività economica, sesso, classe di età (14-19 anni) e Comune

| COMUNI | AGRICOLTURA | | INDUSTRIA | | ALTRA ATTIVITÀ | | TOTALE | | |
|--------|----------------------------|----|-----------|-----|----------------|-----|--------|-----|-----|
| | MF | M | MF | M | MF | M | MF | M | |
| 066 | Gallivola | 1 | 1 | 4 | 1 | 4 | 1 | 9 | 3 |
| 067 | Gambarana | - | - | 4 | 2 | 1 | - | 5 | 2 |
| 068 | Gambolò | 3 | 3 | 81 | 57 | 39 | 21 | 123 | 81 |
| 069 | Garlasco | 3 | 3 | 110 | 70 | 37 | 20 | 150 | 93 |
| 070 | Genzone | - | - | 4 | 2 | 4 | 2 | 8 | 4 |
| 071 | Gerenzago | - | - | 13 | 10 | 3 | 1 | 16 | 11 |
| 072 | Giussago | - | - | 37 | 33 | 23 | 10 | 60 | 43 |
| 073 | Godiasco | 1 | - | 5 | 4 | 16 | 6 | 22 | 10 |
| 074 | Golferenzo | 1 | 1 | 1 | - | - | - | 2 | 1 |
| 075 | Gravellona Lomellina | 1 | 1 | 12 | 11 | 10 | 4 | 23 | 16 |
| 076 | Gropello Cairoli | - | - | 39 | 25 | 19 | 8 | 58 | 33 |
| 077 | Inverno e Monteleone | 3 | 3 | 6 | 3 | 3 | 1 | 12 | 7 |
| 078 | Landriano | 1 | - | 41 | 25 | 20 | 10 | 62 | 35 |
| 079 | Langosco | - | - | - | - | 2 | - | 2 | - |
| 080 | Lardirago | - | - | - | - | 3 | - | 3 | - |
| 081 | Linarolo | 1 | 1 | 22 | 15 | 7 | 4 | 30 | 20 |
| 082 | Lirio | - | - | - | - | 1 | - | 1 | - |
| 083 | Lomello | 2 | 1 | 31 | 19 | 12 | 7 | 45 | 27 |
| 084 | Lungavilla | 1 | 1 | 18 | 17 | 14 | 8 | 33 | 26 |
| 085 | Maghero | 1 | 1 | 17 | 15 | 9 | 5 | 27 | 21 |
| 086 | Marcignago | - | - | 12 | 7 | 6 | 2 | 18 | 9 |
| 087 | Marzano | - | - | 9 | 7 | 6 | 3 | 15 | 10 |
| 088 | Mede | 4 | 4 | 109 | 62 | 34 | 13 | 147 | 79 |
| 089 | Menconico | - | - | 1 | 1 | 1 | 1 | 2 | 2 |
| 090 | Mezzana Bigli | 3 | 3 | 16 | 12 | 6 | 2 | 25 | 17 |
| 091 | Mezzana Rabattono | 2 | - | 3 | 2 | 1 | - | 6 | 2 |
| 092 | Mezzanino | 2 | 1 | 11 | 6 | 7 | 4 | 20 | 11 |
| 093 | Miradolo Terme | - | - | 36 | 28 | 13 | 4 | 49 | 32 |
| 094 | Montalto Pavese | 3 | 3 | 3 | 3 | 3 | 3 | 9 | 9 |
| 095 | Montebello della Battaglia | - | - | 10 | 6 | 6 | 4 | 16 | 10 |
| 096 | Montecalvo Versiggia | 2 | 1 | 2 | 1 | 2 | 2 | 6 | 4 |
| 097 | Montescano | - | - | 2 | 2 | 2 | 1 | 4 | 3 |
| 098 | Montesegale | 1 | - | - | - | 1 | 1 | 2 | 1 |
| 099 | Monticelli Pavese | 1 | 1 | 10 | 5 | 6 | 3 | 17 | 9 |
| 100 | Montù Beccaria | 2 | 1 | 9 | 6 | 5 | 3 | 16 | 10 |
| 101 | Momico Losana | 3 | 3 | 3 | 2 | 1 | - | 7 | 5 |
| 102 | Mortara | 5 | 4 | 89 | 51 | 66 | 22 | 160 | 77 |
| 103 | Nicorvo | - | - | 6 | 3 | - | - | 6 | 3 |
| 104 | Olevano di Lomellina | - | - | 4 | 3 | - | - | 6 | 3 |
| 105 | Oliva Gessi | 2 | 2 | - | - | 2 | - | 6 | 3 |
| 106 | Ottobiano | 1 | 1 | 20 | 13 | 5 | 2 | 26 | 16 |
| 107 | Palestro | 1 | - | 18 | 15 | 15 | 9 | 34 | 24 |
| 108 | Pancarana | 1 | 1 | 3 | 2 | - | - | 4 | 3 |
| 109 | Parona | - | - | 15 | 10 | 6 | 3 | 21 | 13 |
| 110 | Pavia | 13 | 8 | 252 | 211 | 276 | 134 | 541 | 353 |
| 111 | Pietra de' Giorgi | 1 | 1 | 3 | 2 | - | - | 4 | 3 |
| 112 | Pieve Albignola | 1 | 1 | 15 | 11 | 2 | - | 18 | 12 |
| 113 | Pieve del Cairo | - | - | 28 | 22 | 15 | 5 | 43 | 27 |
| 114 | Pieve Porto Morone | 3 | 2 | 32 | 19 | 9 | 4 | 44 | 25 |
| 115 | Pinarolo Po | - | - | 11 | 7 | 11 | 6 | 22 | 13 |
| 116 | Pizzale | - | - | 4 | 4 | - | - | 4 | 4 |
| 117 | Ponte Nizza | 2 | 1 | 1 | 1 | 4 | 3 | 7 | 5 |
| 118 | Portalbera | 1 | 1 | 6 | 5 | 4 | 2 | 11 | 8 |
| 119 | Rea | - | - | 6 | 4 | 3 | 1 | 9 | 5 |
| 120 | Redavalle | - | - | 8 | 4 | 3 | 1 | 11 | 5 |
| 121 | Retorbido | - | - | 1 | 1 | 4 | 2 | 5 | 3 |
| 122 | Rivanazzano | - | - | 15 | 12 | 13 | 1 | 28 | 13 |
| 123 | Robbio | 5 | 5 | 60 | 44 | 19 | 9 | 84 | 58 |
| 124 | Robecco Pavese | - | - | 7 | 4 | 1 | - | 8 | 4 |
| 125 | Rocca de' Giorgi | 1 | 1 | 1 | 1 | 1 | - | 3 | 2 |
| 126 | Rocca Susella | - | - | - | - | 1 | - | 1 | - |
| 127 | Rognano | - | - | - | - | - | - | - | - |
| 128 | Romagnese | - | - | 2 | 2 | 3 | 2 | 5 | 4 |
| 129 | Roncaro | - | - | 2 | 2 | 1 | - | 3 | 2 |
| 130 | Rosasco | - | - | 8 | 8 | 4 | 1 | 12 | 9 |

Tavola 5.6 segue - Popolazione residente attiva in condizione professionale per attività economica, sesso, classe di età (14-19 anni) e Comune

| COMUNI | AGRICOLTURA | | INDUSTRIA | | ALTRA ATTIVITÀ | | TOTALE | |
|----------------------------------|-------------|------------|--------------|--------------|----------------|--------------|--------------|--------------|
| | MF | M | MF | M | MF | M | MF | M |
| 131 Rovescala | 2 | 2 | 5 | 4 | - | - | 7 | 6 |
| 132 Ruino | - | - | 5 | 5 | 5 | 2 | 10 | 7 |
| 133 San Cipriano Po | - | - | 5 | 3 | - | - | 5 | 3 |
| 134 San Damiano al Colle | - | - | 3 | 2 | 5 | 3 | 8 | 5 |
| 135 San Genesio ed Uniti | 1 | 1 | 22 | 21 | 17 | 11 | 40 | 33 |
| 136 San Giorgio di Lomellina | 2 | 2 | 13 | 9 | 4 | 2 | 19 | 13 |
| 137 San Martino Siccomario | 1 | 1 | 28 | 19 | 34 | 19 | 63 | 39 |
| 138 Sannazzaro de' Burgondi | 2 | - | 47 | 36 | 26 | 8 | 75 | 44 |
| 139 Santa Cristina e Bissone | 2 | 2 | 22 | 18 | 6 | 4 | 30 | 24 |
| 140 Santa Giuletta | 1 | 1 | 8 | 8 | 7 | 3 | 16 | 12 |
| 141 Sant'Alessio con Vialone | 1 | 1 | 6 | 5 | 1 | - | 8 | 6 |
| 142 Santa Margherita di Staffora | - | - | 1 | 1 | - | - | 1 | 1 |
| 143 Santa Maria della Versa | 3 | 1 | 18 | 11 | 12 | 4 | 33 | 16 |
| 144 Sant'Angelo Lomellina | 1 | 1 | 10 | 8 | 4 | 2 | 15 | 11 |
| 145 San Zenone al Po | - | - | - | - | 1 | 1 | 1 | 1 |
| 146 Sartirana Lomellina | 1 | 1 | 22 | 12 | 6 | 3 | 29 | 16 |
| 147 Scaldasole | - | - | 8 | 3 | 3 | 1 | 11 | 4 |
| 148 Semiana | - | - | 5 | 2 | - | - | 5 | 2 |
| 149 Silvano Pietra | 2 | 1 | 7 | 5 | 4 | 3 | 13 | 9 |
| 150 Sizio | 3 | 2 | 52 | 40 | 24 | 17 | 79 | 59 |
| 151 Sommo | 3 | 2 | 11 | 9 | 1 | - | 15 | 11 |
| 152 Spessa | - | - | 4 | 3 | 2 | 2 | 6 | 5 |
| 153 Stradella | 2 | 1 | 73 | 55 | 56 | 28 | 131 | 84 |
| 154 Suardi | 1 | 1 | 11 | 6 | 2 | - | 14 | 7 |
| 155 Torrazza Coste | 1 | 1 | 8 | 6 | 7 | 2 | 16 | 9 |
| 156 Torre Beretti e Castellaro | 1 | 1 | 7 | 6 | 2 | 2 | 10 | 9 |
| 157 Torre d'Arese | - | - | 4 | 3 | 1 | 1 | 5 | 4 |
| 158 Torre de' Negri | 1 | 1 | 8 | 4 | 2 | 2 | 11 | 7 |
| 159 Torre d'Isola | - | - | 6 | 6 | 2 | 1 | 8 | 7 |
| 160 Torrevecchia Pia | 1 | 1 | 23 | 15 | 7 | - | 31 | 16 |
| 161 Torricella Verzate | 1 | - | 6 | 4 | 3 | 2 | 10 | 6 |
| 162 Travacò Siccomario | 3 | 1 | 21 | 17 | 20 | 11 | 44 | 29 |
| 163 Trivolzio | - | - | 11 | 8 | 4 | 3 | 15 | 11 |
| 164 Tromello | 2 | 1 | 38 | 26 | 11 | 3 | 51 | 30 |
| 165 Trovo | - | - | 3 | 3 | 1 | 1 | 4 | 4 |
| 166 Val di Nizza | 1 | 1 | 1 | 1 | 2 | 1 | 4 | 3 |
| 167 Valeggio | 1 | 1 | 3 | 2 | - | - | 4 | 3 |
| 168 Valle Lomellina | 2 | 2 | 42 | 27 | 10 | 7 | 54 | 36 |
| 169 Valle Salimbene | - | - | 9 | 9 | 11 | 6 | 20 | 15 |
| 170 Valverde | - | - | 1 | - | 1 | 1 | 2 | 1 |
| 171 Varzi | 1 | 1 | 13 | 12 | 9 | 5 | 23 | 18 |
| 172 Velezzo Lomellina | 3 | 3 | - | - | - | - | 3 | 3 |
| 173 Vellezzo Bellini | 3 | 2 | 11 | 8 | 6 | 1 | 20 | 11 |
| 174 Verretto | - | - | 4 | 3 | 2 | 1 | 6 | 4 |
| 175 Verrua Po | - | - | 13 | 10 | 3 | 2 | 16 | 12 |
| 176 Viduggio | 1 | - | 44 | 30 | 26 | 13 | 71 | 43 |
| 177 Vigevano | 4 | 4 | 558 | 427 | 232 | 109 | 794 | 540 |
| 178 Villa Biscossi | - | - | 1 | 1 | - | - | 1 | 1 |
| 179 Villanova d'Ardenghi | - | - | 10 | 8 | 4 | 1 | 14 | 9 |
| 180 Villanterio | 5 | 5 | 16 | 11 | 7 | 2 | 28 | 18 |
| 181 Vistarino | - | - | 15 | 13 | 8 | 3 | 23 | 16 |
| 182 Voghera | 10 | 7 | 175 | 137 | 171 | 82 | 356 | 226 |
| 183 Volpara | - | - | - | - | - | - | - | - |
| 184 Zavattarello | 1 | 1 | 4 | 1 | - | - | 5 | 2 |
| 185 Zeccone | - | - | 5 | 5 | 6 | 2 | 11 | 7 |
| 186 Zeme | 3 | 3 | 11 | 9 | 1 | 1 | 15 | 13 |
| 187 Zenevredo | - | - | 5 | 3 | 4 | 2 | 9 | 5 |
| 188 Zerbo | - | - | 7 | 5 | - | - | 7 | 5 |
| 189 Zerbolò | 1 | 1 | 14 | 9 | 4 | 3 | 19 | 13 |
| 190 Zinasco | 4 | 4 | 29 | 20 | 9 | 3 | 42 | 27 |
| TOTALE | 226 | 178 | 3.769 | 2.768 | 2.142 | 1.016 | 6.137 | 3.962 |

Tavola 5.6 segue - Popolazione residente attiva in condizione professionale per attività economica, sesso, classe di età (20-29 anni) e Comune

| COMUNI | AGRICOLTURA | | INDUSTRIA | | ALTRA ATTIVITÀ | | TOTALE | | |
|--------|--------------------------|----|-----------|-----|----------------|-----|--------|-----|-----|
| | MF | M | MF | M | MF | M | MF | M | |
| 001 | Alagna | 5 | 4 | 50 | 30 | 32 | 15 | 87 | 49 |
| 002 | Albaredo Araboldi | 5 | 3 | 5 | 5 | 11 | 3 | 21 | 11 |
| 003 | Albonese | 4 | 3 | 32 | 22 | 19 | 11 | 55 | 36 |
| 004 | Albuzzano | 9 | 7 | 98 | 71 | 128 | 50 | 235 | 128 |
| 005 | Arena Po | 9 | 6 | 52 | 40 | 54 | 21 | 115 | 67 |
| 006 | Badia Pavese | 7 | 6 | 18 | 9 | 21 | 13 | 46 | 28 |
| 007 | Bagnaria | 2 | 1 | 18 | 17 | 34 | 11 | 54 | 29 |
| 008 | Barbianello | 9 | 9 | 22 | 16 | 38 | 10 | 69 | 35 |
| 009 | Bascapè | 29 | 23 | 66 | 51 | 80 | 33 | 175 | 107 |
| 010 | Bastida de' Dossi | - | - | 5 | 4 | 5 | 4 | 10 | 8 |
| 011 | Bastida Pancarana | 3 | 3 | 30 | 21 | 62 | 29 | 95 | 53 |
| 012 | Battuda | 2 | 2 | 16 | 13 | 25 | 9 | 43 | 24 |
| 013 | Belgioso | 13 | 11 | 250 | 169 | 334 | 157 | 597 | 337 |
| 014 | Bereguardo | 10 | 9 | 124 | 75 | 123 | 55 | 257 | 139 |
| 015 | Borgarello | 3 | 2 | 56 | 43 | 43 | 21 | 102 | 66 |
| 016 | Borgo Priolo | 29 | 22 | 45 | 30 | 72 | 29 | 146 | 81 |
| 017 | Borgoratto Mormorolo | 13 | 10 | 13 | 5 | 13 | 5 | 39 | 20 |
| 018 | Borgo San Siro | 12 | 10 | 52 | 36 | 40 | 19 | 104 | 65 |
| 019 | Bornasco | 4 | 3 | 32 | 20 | 50 | 22 | 86 | 45 |
| 020 | Bosnasco | 5 | 4 | 37 | 30 | 34 | 17 | 76 | 51 |
| 021 | Brallo di Pregola | 2 | 2 | 27 | 24 | 53 | 25 | 82 | 51 |
| 022 | Breme | 9 | 6 | 24 | 15 | 34 | 17 | 67 | 38 |
| 023 | Bressana Bottarone | 7 | 6 | 118 | 86 | 211 | 98 | 336 | 190 |
| 024 | Broni | 42 | 30 | 399 | 277 | 529 | 221 | 970 | 528 |
| 025 | Calvignano | 2 | 2 | 3 | 2 | 7 | 5 | 12 | 9 |
| 026 | Campospinoso | - | - | 28 | 22 | 35 | 18 | 63 | 40 |
| 027 | Candia Lomellina | 10 | 8 | 76 | 50 | 70 | 37 | 156 | 95 |
| 028 | Canevino | 4 | 3 | - | - | 11 | 4 | 15 | 7 |
| 029 | Canneto Pavese | 21 | 16 | 52 | 32 | 47 | 25 | 120 | 73 |
| 030 | Carbonara al Ticino | 13 | 12 | 43 | 33 | 81 | 30 | 137 | 75 |
| 031 | Casanova Lonati | 1 | 1 | 20 | 16 | 19 | 9 | 40 | 26 |
| 032 | Casatisma | 3 | 2 | 46 | 37 | 51 | 26 | 100 | 65 |
| 033 | Casali Gerola | 9 | 8 | 142 | 100 | 115 | 42 | 266 | 150 |
| 034 | Casorate Primo | 15 | 11 | 404 | 264 | 359 | 154 | 778 | 429 |
| 035 | Cassolnovo | 34 | 24 | 329 | 206 | 267 | 131 | 630 | 361 |
| 036 | Castana | 7 | 6 | 18 | 14 | 56 | 20 | 81 | 40 |
| 037 | Casteggio | 25 | 17 | 255 | 196 | 428 | 186 | 708 | 399 |
| 038 | Castelletto di Branduzzo | 3 | 2 | 48 | 40 | 49 | 23 | 100 | 65 |
| 039 | Castello d'Agogna | 3 | 3 | 47 | 31 | 55 | 29 | 105 | 63 |
| 040 | Castelnovetto | 7 | 6 | 31 | 18 | 21 | 11 | 59 | 35 |
| 041 | Cava Manara | 13 | 11 | 214 | 145 | 348 | 154 | 575 | 310 |
| 042 | Cecima | 3 | 3 | 9 | 8 | 9 | 3 | 21 | 14 |
| 043 | Ceranova | 3 | 3 | 20 | 13 | 42 | 21 | 65 | 37 |
| 044 | Ceretto Lomellina | 5 | 5 | 5 | 4 | 10 | 4 | 20 | 13 |
| 045 | Cernusco | 5 | 3 | 40 | 28 | 28 | 12 | 73 | 43 |
| 046 | Certosa di Pavia | 7 | 6 | 158 | 96 | 177 | 77 | 342 | 179 |
| 047 | Cervesina | 5 | 4 | 54 | 39 | 59 | 31 | 118 | 74 |
| 048 | Chignolo Po | 21 | 17 | 155 | 107 | 140 | 71 | 316 | 195 |
| 049 | Cigognola | 8 | 4 | 46 | 34 | 51 | 25 | 105 | 63 |
| 050 | Cilavegna | 2 | 2 | 260 | 160 | 159 | 65 | 421 | 227 |
| 051 | Codevilla | 5 | 4 | 23 | 20 | 47 | 22 | 75 | 46 |
| 052 | Confienza | 18 | 16 | 110 | 64 | 46 | 21 | 174 | 101 |
| 053 | Copiano | 6 | 2 | 75 | 51 | 98 | 45 | 179 | 98 |
| 054 | Corana | 3 | 2 | 33 | 26 | 25 | 11 | 61 | 39 |
| 055 | Cornale | 2 | 2 | 18 | 15 | 30 | 15 | 50 | 32 |
| 056 | Corteolona | 7 | 6 | 117 | 82 | 106 | 48 | 230 | 136 |
| 057 | Corvino San Quirico | 5 | 5 | 36 | 27 | 44 | 21 | 85 | 53 |
| 058 | Costa de' Nobili | 6 | 5 | 24 | 14 | 15 | 10 | 45 | 29 |
| 059 | Cozzo | 8 | 4 | 16 | 11 | 17 | 7 | 41 | 22 |
| 060 | Cura Carpignano | 4 | 3 | 68 | 47 | 74 | 29 | 146 | 79 |
| 061 | Domo | 20 | 17 | 246 | 139 | 193 | 103 | 459 | 259 |
| 062 | Ferrera Erbognone | 9 | 9 | 73 | 51 | 45 | 23 | 127 | 83 |
| 063 | Filighera | 4 | 4 | 34 | 24 | 46 | 19 | 84 | 47 |
| 064 | Fortunago | 5 | 5 | 5 | 3 | 17 | 12 | 27 | 20 |
| 065 | Frascarolo | 10 | 10 | 85 | 45 | 41 | 21 | 136 | 76 |

Tavola 5.6 segue - Popolazione residente attiva in condizione professionale per attività economica, sesso, classe di età (20-29 anni) e Comune

| COMUNI | AGRICOLTURA | | INDUSTRIA | | ALTRA ATTIVITÀ | | TOTALE | | |
|--------|----------------------------|----|-----------|-------|----------------|-------|--------|-------|-------|
| | MF | M | MF | M | MF | M | MF | M | |
| 066 | Gallivola | 9 | 7 | 6 | 6 | 11 | 5 | 26 | 18 |
| 067 | Gambarana | 1 | - | 17 | 10 | 12 | 7 | 30 | 17 |
| 068 | Gambolò | 23 | 21 | 466 | 299 | 450 | 250 | 939 | 570 |
| 069 | Garlasco | 34 | 21 | 564 | 360 | 471 | 223 | 1.069 | 604 |
| 070 | Genzone | 5 | 4 | 18 | 12 | 13 | 6 | 36 | 22 |
| 071 | Gerenzago | 6 | 6 | 57 | 32 | 41 | 19 | 104 | 57 |
| 072 | Giussago | 20 | 19 | 261 | 165 | 187 | 77 | 468 | 261 |
| 073 | Godiasco | 8 | 7 | 68 | 50 | 148 | 62 | 224 | 119 |
| 074 | Golferenzo | 3 | 3 | 8 | 2 | 11 | 8 | 22 | 13 |
| 075 | Gravellona Lomellina | 10 | 9 | 117 | 80 | 88 | 37 | 215 | 126 |
| 076 | Gropello Cairoli | 24 | 15 | 204 | 133 | 233 | 101 | 461 | 249 |
| 077 | Inverno e Monteleone | 11 | 11 | 58 | 48 | 52 | 25 | 121 | 84 |
| 078 | Landriano | 13 | 7 | 195 | 129 | 247 | 116 | 455 | 252 |
| 079 | Langosco | 3 | 2 | 12 | 9 | 15 | 4 | 30 | 15 |
| 080 | Lardirago | 1 | 1 | 44 | 34 | 86 | 47 | 131 | 82 |
| 081 | Linarolo | 11 | 8 | 92 | 67 | 97 | 35 | 200 | 110 |
| 082 | Lirio | 7 | 7 | 5 | 3 | 8 | 3 | 20 | 13 |
| 083 | Lomello | 21 | 15 | 149 | 100 | 89 | 38 | 259 | 153 |
| 084 | Lungavilla | 8 | 6 | 109 | 83 | 108 | 50 | 225 | 139 |
| 085 | Maghero | 4 | 4 | 75 | 54 | 73 | 27 | 152 | 85 |
| 086 | Marcignago | 7 | 5 | 69 | 48 | 76 | 39 | 152 | 92 |
| 087 | Marzano | 2 | 2 | 51 | 30 | 39 | 19 | 92 | 51 |
| 088 | Mede | 23 | 16 | 435 | 279 | 249 | 119 | 707 | 414 |
| 089 | Menconico | - | - | 19 | 15 | 20 | 11 | 39 | 26 |
| 090 | Mezzana Bigli | 11 | 9 | 57 | 37 | 45 | 16 | 113 | 62 |
| 091 | Mezzana Rabattono | 6 | 5 | 22 | 16 | 25 | 8 | 53 | 29 |
| 092 | Mezzanino | 6 | 4 | 78 | 57 | 70 | 32 | 154 | 93 |
| 093 | Miradolo Terme | 10 | 9 | 163 | 109 | 159 | 67 | 332 | 185 |
| 094 | Montalto Pavese | 27 | 20 | 28 | 19 | 37 | 20 | 92 | 59 |
| 095 | Montebello della Battaglia | 3 | 3 | 51 | 40 | 118 | 45 | 172 | 88 |
| 096 | Montecalvo Versiggia | 17 | 15 | 9 | 5 | 23 | 12 | 49 | 32 |
| 097 | Montescano | 4 | 3 | 11 | 7 | 20 | 11 | 35 | 21 |
| 098 | Montesegale | 7 | 5 | 4 | 4 | 23 | 11 | 34 | 20 |
| 099 | Monticelli Pavese | 16 | 14 | 25 | 18 | 26 | 13 | 67 | 45 |
| 100 | Montù Beccaria | 27 | 22 | 57 | 42 | 69 | 35 | 153 | 99 |
| 101 | Mornico Losana | 16 | 11 | 20 | 15 | 32 | 15 | 68 | 41 |
| 102 | Mortara | 33 | 24 | 603 | 378 | 780 | 375 | 1.416 | 777 |
| 103 | Nicorvo | 4 | 3 | 18 | 15 | 14 | 8 | 36 | 26 |
| 104 | Olevano di Lomellina | 8 | 7 | 38 | 27 | 31 | 10 | 77 | 44 |
| 105 | Oliva Gessi | 7 | 5 | 3 | 3 | 8 | 3 | 18 | 11 |
| 106 | Ottobiano | 14 | 13 | 61 | 39 | 30 | 12 | 105 | 64 |
| 107 | Palestro | 6 | 5 | 127 | 78 | 96 | 45 | 229 | 128 |
| 108 | Pancarana | 1 | 1 | 17 | 14 | 15 | 8 | 33 | 23 |
| 109 | Parona | 5 | 5 | 73 | 53 | 62 | 33 | 140 | 91 |
| 110 | Pavia | 73 | 53 | 2.258 | 1.632 | 4.910 | 2.262 | 7.241 | 3.947 |
| 111 | Pietra de' Giorgi | 17 | 16 | 21 | 17 | 27 | 15 | 65 | 48 |
| 112 | Pieve Albignola | 10 | 8 | 43 | 33 | 48 | 14 | 101 | 55 |
| 113 | Pieve del Cairo | 13 | 9 | 123 | 82 | 90 | 35 | 226 | 126 |
| 114 | Pieve Porto Morone | 9 | 7 | 138 | 95 | 130 | 59 | 277 | 161 |
| 115 | Pinarolo Po | 5 | 4 | 75 | 52 | 81 | 34 | 161 | 90 |
| 116 | Pizzale | 6 | 6 | 25 | 18 | 36 | 12 | 67 | 36 |
| 117 | Ponte Nizza | 9 | 8 | 29 | 21 | 31 | 17 | 69 | 46 |
| 118 | Portalbera | 2 | 1 | 46 | 32 | 64 | 23 | 112 | 56 |
| 119 | Rea | 1 | 1 | 20 | 10 | 30 | 14 | 51 | 25 |
| 120 | Redavalle | 3 | 2 | 35 | 20 | 50 | 22 | 88 | 44 |
| 121 | Retorbido | 2 | 2 | 40 | 30 | 56 | 27 | 98 | 59 |
| 122 | Rivanazzano | 12 | 12 | 129 | 99 | 248 | 106 | 389 | 217 |
| 123 | Robbio | 23 | 20 | 418 | 276 | 267 | 112 | 708 | 408 |
| 124 | Robecco Pavese | 2 | 2 | 25 | 19 | 32 | 18 | 59 | 39 |
| 125 | Rocca de' Giorgi | 3 | 3 | 4 | 2 | 4 | 3 | 11 | 8 |
| 126 | Rocca Susella | 3 | 2 | 4 | 4 | 14 | 10 | 21 | 16 |
| 127 | Rognano | 8 | 8 | - | - | 6 | 3 | 14 | 11 |
| 128 | Romagnese | 4 | 2 | 30 | 19 | 34 | 16 | 68 | 37 |
| 129 | Roncaro | 2 | 2 | 12 | 6 | 17 | 8 | 31 | 16 |
| 130 | Rosasco | 7 | 5 | 34 | 19 | 32 | 11 | 73 | 35 |

Tavola 5.6 segue - Popolazione residente attiva in condizione professionale per attività economica, sesso, classe di età (20-29 anni) e Comune

| COMUNI | AGRICOLTURA | | INDUSTRIA | | ALTRA ATTIVITÀ | | TOTALE | |
|----------------------------------|--------------|--------------|---------------|---------------|----------------|---------------|---------------|---------------|
| | MF | M | MF | M | MF | M | MF | M |
| 131 Rovescala | 15 | 13 | 31 | 25 | 35 | 14 | 81 | 52 |
| 132 Ruino | 17 | 10 | 25 | 12 | 36 | 20 | 78 | 42 |
| 133 San Cipriano Po | 3 | 2 | 28 | 20 | 26 | 11 | 57 | 33 |
| 134 San Damiano al Colle | 19 | 15 | 22 | 20 | 30 | 14 | 71 | 49 |
| 135 San Genesio ed Uniti | 7 | 5 | 110 | 86 | 164 | 61 | 281 | 152 |
| 136 San Giorgio di Lomellina | 10 | 9 | 57 | 45 | 47 | 20 | 114 | 74 |
| 137 San Martino Siccomario | 3 | 2 | 178 | 127 | 342 | 149 | 523 | 278 |
| 138 Sannazzaro de' Burgondi | 14 | 5 | 331 | 247 | 316 | 135 | 661 | 387 |
| 139 Santa Cristina e Bissone | 9 | 9 | 126 | 91 | 103 | 45 | 238 | 145 |
| 140 Santa Giuletta | 12 | 10 | 84 | 62 | 88 | 41 | 184 | 113 |
| 141 Sant'Alessio con Vialone | 5 | 4 | 18 | 7 | 13 | 7 | 36 | 18 |
| 142 Santa Margherita di Staffora | 1 | 1 | 18 | 14 | 33 | 18 | 52 | 33 |
| 143 Santa Maria della Versa | 34 | 26 | 128 | 83 | 128 | 50 | 290 | 159 |
| 144 Sant'Angelo Lomellina | 11 | 9 | 42 | 31 | 37 | 21 | 90 | 61 |
| 145 San Zenone al Po | 3 | 2 | 16 | 14 | 18 | 9 | 37 | 25 |
| 146 Sartirana Lomellina | 13 | 8 | 116 | 67 | 70 | 30 | 199 | 105 |
| 147 Scaldasole | 2 | 2 | 50 | 32 | 24 | 11 | 76 | 45 |
| 148 Semiana | 3 | 3 | 10 | 7 | - | - | 13 | 10 |
| 149 Silvano Pietra | 1 | - | 29 | 24 | 24 | 10 | 54 | 34 |
| 150 Siziano | 12 | 11 | 252 | 165 | 330 | 155 | 594 | 331 |
| 151 Sommo | 8 | 7 | 78 | 52 | 46 | 21 | 132 | 80 |
| 152 Spessa | 5 | 5 | 19 | 13 | 19 | 13 | 43 | 31 |
| 153 Stradella | 43 | 29 | 493 | 349 | 754 | 362 | 1.290 | 740 |
| 154 Suardi | - | - | 36 | 22 | 18 | 9 | 54 | 31 |
| 155 Torrazza Coste | 17 | 14 | 46 | 34 | 73 | 39 | 136 | 87 |
| 156 Torre Beretti e Castellaro | 8 | 7 | 47 | 30 | 24 | 7 | 79 | 44 |
| 157 Torre d'Arese | 2 | 2 | 31 | 19 | 13 | 5 | 46 | 26 |
| 158 Torre de' Negri | 3 | 1 | 18 | 11 | 16 | 9 | 37 | 21 |
| 159 Torre d'Isola | 5 | 3 | 49 | 28 | 76 | 42 | 130 | 73 |
| 160 Torrevecchia Pia | 15 | 14 | 84 | 63 | 87 | 37 | 186 | 114 |
| 161 Torricella Verzate | 2 | 1 | 29 | 23 | 43 | 20 | 74 | 44 |
| 162 Travacò Siccomario | 7 | 2 | 139 | 101 | 196 | 93 | 342 | 196 |
| 163 Trivolzio | 5 | 4 | 57 | 35 | 40 | 15 | 102 | 54 |
| 164 Tromello | 20 | 17 | 177 | 118 | 120 | 40 | 317 | 175 |
| 165 Trovo | 2 | 2 | 33 | 22 | 27 | 10 | 62 | 34 |
| 166 Val di Nizza | 9 | 8 | 20 | 15 | 33 | 14 | 62 | 37 |
| 167 Valeggio | 3 | 2 | 13 | 9 | 6 | 1 | 22 | 12 |
| 168 Valle Lomellina | 17 | 17 | 112 | 74 | 89 | 38 | 218 | 129 |
| 169 Valle Salimbene | 5 | 3 | 76 | 50 | 93 | 48 | 174 | 101 |
| 170 Valverde | 4 | 3 | 16 | 7 | 13 | 8 | 33 | 18 |
| 171 Varzi | 6 | 3 | 123 | 93 | 199 | 81 | 328 | 177 |
| 172 Velezzo Lomellina | 3 | 1 | 4 | 1 | 5 | 3 | 12 | 5 |
| 173 Vellezzo Bellini | 16 | 11 | 72 | 50 | 67 | 20 | 155 | 81 |
| 174 Verretto | 2 | 2 | 18 | 13 | 22 | 7 | 42 | 22 |
| 175 Verrua Po | 5 | 4 | 45 | 32 | 63 | 29 | 113 | 65 |
| 176 Vidigulfo | 17 | 12 | 190 | 108 | 212 | 91 | 419 | 211 |
| 177 Vigevano | 41 | 34 | 3.467 | 2.333 | 3.355 | 1.474 | 6.863 | 3.841 |
| 178 Villa Biscossi | 1 | 1 | 1 | 1 | 12 | 4 | 14 | 6 |
| 179 Villanova d'Ardenghi | 4 | 4 | 54 | 36 | 29 | 11 | 87 | 51 |
| 180 Villanterio | 10 | 9 | 108 | 74 | 158 | 74 | 276 | 157 |
| 181 Vistarino | 3 | 2 | 65 | 58 | 63 | 29 | 131 | 89 |
| 182 Voghera | 70 | 52 | 1.391 | 1.029 | 2.490 | 1.175 | 3.951 | 2.256 |
| 183 Volpara | 5 | 5 | 5 | - | 5 | 1 | 15 | 6 |
| 184 Zavattarello | 3 | 2 | 46 | 32 | 39 | 18 | 88 | 52 |
| 185 Zeccone | 8 | 6 | 64 | 44 | 55 | 19 | 127 | 69 |
| 186 Zeme | 11 | 9 | 35 | 25 | 47 | 21 | 93 | 55 |
| 187 Zenevredo | 5 | 3 | 20 | 11 | 18 | 9 | 43 | 23 |
| 188 Zerbo | 3 | 2 | 19 | 12 | 22 | 11 | 44 | 25 |
| 189 Zerbolò | 13 | 9 | 60 | 38 | 61 | 29 | 134 | 76 |
| 190 Zinasco | 15 | 11 | 133 | 98 | 151 | 63 | 299 | 172 |
| TOTALE | 1.885 | 1.476 | 22.292 | 15.275 | 27.020 | 12.264 | 51.197 | 29.015 |

Tavola 5.6 segue - Popolazione residente attiva in condizione professionale per attività economica, sesso, classe di età (30-54 anni) e Comune

| COMUNI | AGRICOLTURA | | INDUSTRIA | | ALTRA ATTIVITÀ | | TOTALE | |
|------------------------------|-------------|----|-----------|-----|----------------|-----|--------|-------|
| | MF | M | MF | M | MF | M | MF | M |
| 001 Alagna | 22 | 17 | 82 | 58 | 77 | 42 | 181 | 117 |
| 002 Albaredo Arnaboldi | 12 | 9 | 10 | 10 | 21 | 10 | 43 | 29 |
| 003 Albonese | 21 | 13 | 52 | 31 | 35 | 22 | 108 | 66 |
| 004 Albuzzano | 28 | 20 | 205 | 167 | 228 | 125 | 461 | 312 |
| 005 Arena Po | 53 | 35 | 137 | 107 | 158 | 89 | 348 | 231 |
| 006 Badia Pavese | 19 | 16 | 27 | 22 | 32 | 21 | 78 | 59 |
| 007 Bagnaria | 10 | 5 | 41 | 29 | 83 | 48 | 134 | 82 |
| 008 Barbianello | 16 | 12 | 51 | 45 | 97 | 52 | 164 | 109 |
| 009 Bascapè | 33 | 29 | 119 | 89 | 173 | 103 | 325 | 221 |
| 010 Bastida de' Dossi | 5 | 4 | 15 | 13 | 13 | 10 | 33 | 27 |
| 011 Bastida Pancarana | 11 | 4 | 85 | 64 | 127 | 80 | 223 | 148 |
| 012 Battuda | 14 | 10 | 38 | 37 | 31 | 17 | 83 | 64 |
| 013 Belgioioso | 54 | 45 | 526 | 400 | 691 | 382 | 1.271 | 827 |
| 014 Bereguardo | 39 | 36 | 224 | 158 | 288 | 173 | 551 | 367 |
| 015 Borgarello | 12 | 11 | 125 | 85 | 130 | 69 | 267 | 165 |
| 016 Borgo Priolo | 103 | 65 | 96 | 79 | 140 | 74 | 339 | 218 |
| 017 Borgoratto Mormorolo | 32 | 24 | 20 | 17 | 51 | 26 | 103 | 67 |
| 018 Borgo San Siro | 36 | 29 | 98 | 61 | 82 | 47 | 216 | 137 |
| 019 Bornasco | 27 | 26 | 100 | 70 | 138 | 88 | 265 | 184 |
| 020 Bosnasco | 23 | 14 | 52 | 39 | 54 | 29 | 129 | 82 |
| 021 Brallo di Pregola | 15 | 11 | 58 | 54 | 122 | 76 | 195 | 141 |
| 022 Brema | 28 | 23 | 99 | 68 | 79 | 43 | 206 | 134 |
| 023 Bressana Bottarone | 26 | 14 | 287 | 228 | 464 | 276 | 777 | 518 |
| 024 Broni | 116 | 73 | 883 | 690 | 1.360 | 725 | 2.359 | 1.488 |
| 025 Calvignano | 19 | 12 | 9 | 7 | 19 | 10 | 47 | 29 |
| 026 Campospinoso | 11 | 8 | 54 | 41 | 82 | 45 | 147 | 94 |
| 027 Candia Lomellina | 46 | 31 | 165 | 110 | 170 | 95 | 381 | 236 |
| 028 Canevino | 16 | 10 | 4 | 3 | 10 | 8 | 30 | 21 |
| 029 Canneto Pavese | 54 | 34 | 62 | 52 | 182 | 102 | 298 | 188 |
| 030 Carbonara al Ticino | 21 | 18 | 100 | 78 | 189 | 91 | 310 | 187 |
| 031 Casanova Lonati | 10 | 9 | 45 | 36 | 47 | 24 | 102 | 69 |
| 032 Casatsuma | 12 | 9 | 75 | 54 | 121 | 74 | 208 | 137 |
| 033 Casei Gerola | 33 | 19 | 363 | 273 | 299 | 128 | 695 | 420 |
| 034 Casorate Primo | 25 | 21 | 808 | 585 | 813 | 446 | 1.646 | 1.052 |
| 035 Cassolnovo | 87 | 66 | 742 | 474 | 588 | 326 | 1.417 | 866 |
| 036 Castana | 36 | 21 | 29 | 25 | 89 | 47 | 154 | 93 |
| 037 Casteggio | 98 | 72 | 669 | 516 | 985 | 561 | 1.752 | 1.149 |
| 038 Castelletto di Branduzzo | 21 | 16 | 97 | 77 | 128 | 78 | 246 | 171 |
| 039 Castello d'Agogna | 19 | 16 | 119 | 80 | 109 | 64 | 247 | 160 |
| 040 Castelnovetto | 36 | 25 | 69 | 46 | 39 | 24 | 144 | 95 |
| 041 Cava Manara | 32 | 23 | 450 | 342 | 793 | 438 | 1.275 | 803 |
| 042 Cecima | 14 | 11 | 12 | 11 | 31 | 19 | 57 | 41 |
| 043 Ceranova | 13 | 10 | 43 | 33 | 61 | 36 | 117 | 79 |
| 044 Ceretto Lomellina | 11 | 8 | 13 | 10 | 22 | 15 | 46 | 33 |
| 045 Cergnago | 26 | 17 | 70 | 49 | 70 | 44 | 166 | 110 |
| 046 Certosa di Pavia | 37 | 31 | 359 | 247 | 389 | 223 | 785 | 501 |
| 047 Cervesina | 17 | 8 | 110 | 93 | 136 | 71 | 263 | 172 |
| 048 Chignolo Po | 33 | 26 | 263 | 188 | 380 | 237 | 676 | 451 |
| 049 Cigognola | 66 | 41 | 115 | 91 | 139 | 87 | 320 | 219 |
| 050 Cilavegna | 25 | 22 | 661 | 453 | 452 | 223 | 1.138 | 698 |
| 051 Codevilla | 30 | 19 | 55 | 40 | 115 | 63 | 200 | 122 |
| 052 Confienza | 54 | 40 | 209 | 140 | 138 | 73 | 401 | 253 |
| 053 Copiano | 9 | 9 | 178 | 131 | 158 | 86 | 345 | 226 |
| 054 Corana | 24 | 15 | 80 | 63 | 83 | 45 | 187 | 123 |
| 055 Cornale | 4 | 1 | 82 | 53 | 86 | 49 | 172 | 103 |
| 056 Corteolona | 21 | 18 | 220 | 140 | 214 | 115 | 455 | 273 |
| 057 Corvino San Quirico | 25 | 16 | 102 | 81 | 150 | 80 | 277 | 177 |
| 058 Costa de' Nobili | 26 | 25 | 41 | 31 | 31 | 19 | 98 | 75 |
| 059 Cozzo | 19 | 15 | 31 | 26 | 35 | 21 | 85 | 62 |
| 060 Cura Carpignano | 19 | 17 | 141 | 101 | 187 | 103 | 347 | 221 |
| 061 Dorno | 52 | 44 | 471 | 318 | 473 | 275 | 996 | 637 |
| 062 Ferrera Erbognone | 20 | 16 | 131 | 101 | 114 | 60 | 265 | 177 |
| 063 Filighera | 16 | 13 | 79 | 55 | 98 | 53 | 193 | 121 |
| 064 Fortunago | 24 | 15 | 22 | 15 | 41 | 26 | 87 | 56 |
| 065 Frascarolo | 39 | 34 | 177 | 123 | 85 | 49 | 301 | 206 |

Tavola 5.6 segue - Popolazione residente attiva in condizione professionale per attività economica, sesso, classe di età (30-54 anni) e Comune

| COMUNI | AGRICOLTURA | | INDUSTRIA | | ALTRA ATTIVITÀ | | TOTALE | | |
|--------|----------------------------|-----|-----------|-------|----------------|--------|--------|--------|--------|
| | MF | M | MF | M | MF | M | MF | M | |
| 066 | Gallivola | 11 | 8 | 19 | 15 | 18 | 11 | 48 | 34 |
| 067 | Gambarana | 16 | 10 | 22 | 16 | 23 | 15 | 61 | 41 |
| 068 | Gambolò | 124 | 97 | 1.049 | 698 | 935 | 525 | 2.108 | 1.320 |
| 069 | Garlasco | 110 | 89 | 1.133 | 738 | 1.220 | 667 | 2.463 | 1.514 |
| 070 | Genzone | 10 | 8 | 52 | 35 | 39 | 22 | 101 | 65 |
| 071 | Gerenzago | 17 | 13 | 82 | 67 | 79 | 48 | 178 | 128 |
| 072 | Giussago | 47 | 40 | 473 | 313 | 351 | 208 | 871 | 561 |
| 073 | Godiasco | 22 | 14 | 134 | 110 | 470 | 258 | 626 | 382 |
| 074 | Golferenzo | 32 | 22 | 10 | 9 | 17 | 6 | 59 | 37 |
| 075 | Gravellona Lomellina | 36 | 28 | 231 | 158 | 199 | 114 | 466 | 300 |
| 076 | Gropello Cairoli | 84 | 65 | 422 | 295 | 557 | 309 | 1.063 | 669 |
| 077 | Inverno e Monteleone | 34 | 23 | 112 | 92 | 105 | 60 | 251 | 175 |
| 078 | Landriano | 43 | 31 | 428 | 301 | 505 | 299 | 976 | 631 |
| 079 | Langosco | 24 | 14 | 26 | 22 | 36 | 19 | 86 | 55 |
| 080 | Lardirago | 6 | 6 | 94 | 70 | 120 | 60 | 220 | 136 |
| 081 | Linarolo | 26 | 24 | 166 | 135 | 222 | 120 | 414 | 279 |
| 082 | Lirio | 17 | 12 | 6 | 5 | 7 | 3 | 30 | 20 |
| 083 | Lomello | 46 | 36 | 307 | 213 | 223 | 129 | 576 | 378 |
| 084 | Lungavilla | 17 | 11 | 219 | 169 | 296 | 174 | 532 | 354 |
| 085 | Maghero | 12 | 11 | 143 | 115 | 164 | 93 | 319 | 219 |
| 086 | Marcignago | 17 | 14 | 191 | 147 | 180 | 98 | 388 | 259 |
| 087 | Marzano | 25 | 21 | 68 | 55 | 88 | 59 | 181 | 135 |
| 088 | Mede | 78 | 48 | 871 | 585 | 866 | 480 | 1.815 | 1.113 |
| 089 | Menconico | 22 | 21 | 15 | 14 | 56 | 36 | 93 | 71 |
| 090 | Mezzana Bigli | 35 | 27 | 117 | 92 | 93 | 53 | 245 | 172 |
| 091 | Mezzana Rabattono | 14 | 11 | 45 | 32 | 61 | 36 | 120 | 79 |
| 092 | Mezzanino | 24 | 13 | 145 | 113 | 178 | 100 | 347 | 226 |
| 093 | Miradolo Terme | 44 | 33 | 298 | 208 | 325 | 202 | 667 | 443 |
| 094 | Montalto Pavese | 93 | 55 | 55 | 48 | 80 | 49 | 228 | 152 |
| 095 | Montebello della Battaglia | 35 | 26 | 106 | 86 | 231 | 130 | 372 | 242 |
| 096 | Montecalvo Versiggia | 59 | 30 | 25 | 21 | 55 | 31 | 139 | 82 |
| 097 | Montescano | 14 | 9 | 20 | 16 | 55 | 27 | 89 | 52 |
| 098 | Montesegale | 9 | 5 | 13 | 8 | 40 | 28 | 62 | 41 |
| 099 | Monticelli Pavese | 16 | 10 | 69 | 56 | 78 | 44 | 163 | 110 |
| 100 | Montù Beccaria | 73 | 43 | 139 | 107 | 178 | 100 | 390 | 250 |
| 101 | Momico Losana | 50 | 34 | 31 | 27 | 72 | 43 | 153 | 104 |
| 102 | Mortara | 106 | 76 | 1.418 | 942 | 2.140 | 1.198 | 3.664 | 2.216 |
| 103 | Nicorvo | 16 | 12 | 23 | 17 | 37 | 21 | 76 | 50 |
| 104 | Olevano di Lomellina | 22 | 17 | 77 | 57 | 65 | 34 | 164 | 108 |
| 105 | Oliva Gessi | 21 | 13 | 11 | 9 | 16 | 9 | 48 | 31 |
| 106 | Ottobiano | 37 | 24 | 97 | 59 | 88 | 56 | 222 | 139 |
| 107 | Palestro | 28 | 20 | 233 | 159 | 216 | 133 | 477 | 312 |
| 108 | Pancarana | 10 | 7 | 26 | 22 | 42 | 22 | 78 | 51 |
| 109 | Parona | 15 | 12 | 188 | 119 | 184 | 108 | 387 | 239 |
| 110 | Pavia | 163 | 124 | 5.094 | 3.709 | 15.266 | 7.947 | 20.523 | 11.780 |
| 111 | Pietra de' Giorgi | 51 | 33 | 61 | 51 | 79 | 43 | 191 | 127 |
| 112 | Pieve Albignola | 20 | 15 | 110 | 87 | 82 | 50 | 212 | 152 |
| 113 | Pieve del Cairo | 34 | 25 | 300 | 201 | 254 | 126 | 588 | 352 |
| 114 | Pieve Porto Morone | 42 | 33 | 284 | 204 | 288 | 186 | 614 | 423 |
| 115 | Pinarolo Po | 24 | 15 | 153 | 123 | 185 | 102 | 362 | 240 |
| 116 | Pizzale | 12 | 9 | 49 | 39 | 71 | 36 | 132 | 84 |
| 117 | Ponte Nizza | 28 | 23 | 39 | 33 | 126 | 76 | 193 | 132 |
| 118 | Portalbera | 9 | 8 | 117 | 97 | 175 | 94 | 301 | 199 |
| 119 | Rea | 9 | 7 | 52 | 32 | 52 | 35 | 113 | 74 |
| 120 | Redavalle | 20 | 16 | 82 | 65 | 137 | 82 | 239 | 163 |
| 121 | Retorbido | 14 | 10 | 71 | 57 | 154 | 87 | 239 | 154 |
| 122 | Rivanazzano | 37 | 32 | 314 | 236 | 641 | 369 | 992 | 637 |
| 123 | Robbio | 83 | 62 | 875 | 573 | 694 | 352 | 1.652 | 987 |
| 124 | Robecco Pavese | 13 | 12 | 51 | 43 | 78 | 42 | 142 | 97 |
| 125 | Rocca de' Giorgi | 22 | 16 | 1 | 1 | 4 | 4 | 27 | 21 |
| 126 | Rocca Susella | 12 | 6 | 7 | 7 | 18 | 11 | 37 | 24 |
| 127 | Rognano | 5 | 5 | 10 | 6 | 13 | 6 | 28 | 17 |
| 128 | Romagnese | 28 | 23 | 69 | 54 | 78 | 48 | 175 | 125 |
| 129 | Roncaro | 9 | 8 | 40 | 32 | 56 | 30 | 105 | 70 |
| 130 | Rosasco | 38 | 25 | 77 | 61 | 51 | 26 | 166 | 112 |

Tavola 5.6 segue - Popolazione residente attiva in condizione professionale per attività economica, sesso, classe di età (30-54 anni) e Comune

| COMUNI | AGRICOLTURA | | INDUSTRIA | | ALTRA ATTIVITÀ | | TOTALE | |
|----------------------------------|--------------|--------------|---------------|---------------|----------------|---------------|----------------|---------------|
| | MF | M | MF | M | MF | M | MF | M |
| 131 Rovescala | 77 | 46 | 56 | 41 | 64 | 32 | 197 | 119 |
| 132 Ruino | 66 | 43 | 48 | 35 | 70 | 43 | 184 | 121 |
| 133 San Cipriano Po | 7 | 5 | 48 | 29 | 41 | 23 | 96 | 57 |
| 134 San Damiano al Colle | 52 | 32 | 42 | 36 | 66 | 35 | 160 | 103 |
| 135 San Genesio ed Uniti | 22 | 18 | 321 | 243 | 501 | 252 | 844 | 513 |
| 136 San Giorgio di Lomellina | 40 | 31 | 138 | 101 | 125 | 72 | 303 | 204 |
| 137 San Martino Siccomario | 26 | 16 | 419 | 291 | 962 | 523 | 1.407 | 830 |
| 138 Sannazzaro de' Burgondi | 47 | 28 | 729 | 564 | 635 | 333 | 1.411 | 925 |
| 139 Santa Cristina e Bissone | 45 | 37 | 254 | 166 | 201 | 117 | 500 | 320 |
| 140 Santa Gioletta | 34 | 27 | 120 | 95 | 199 | 115 | 353 | 237 |
| 141 Sant'Alessio con Vialone | 25 | 19 | 21 | 11 | 56 | 28 | 102 | 58 |
| 142 Santa Margherita di Staffora | 21 | 16 | 41 | 33 | 94 | 56 | 156 | 105 |
| 143 Santa Maria della Versa | 145 | 90 | 213 | 145 | 283 | 159 | 641 | 394 |
| 144 Sant'Angelo Lomellina | 19 | 14 | 70 | 55 | 79 | 41 | 168 | 110 |
| 145 San Zenone al Po | 6 | 3 | 44 | 34 | 82 | 47 | 132 | 84 |
| 146 Sartirana Lomellina | 54 | 46 | 194 | 126 | 195 | 106 | 443 | 278 |
| 147 Scaldasole | 22 | 14 | 86 | 55 | 85 | 60 | 193 | 129 |
| 148 Semiana | 11 | 10 | 24 | 20 | 16 | 9 | 51 | 39 |
| 149 Silvano Pietra | 24 | 14 | 66 | 57 | 66 | 36 | 156 | 107 |
| 150 Sizio | 27 | 24 | 520 | 354 | 639 | 374 | 1.186 | 752 |
| 151 Sommo | 21 | 16 | 68 | 48 | 123 | 68 | 212 | 132 |
| 152 Spessa | 10 | 8 | 53 | 39 | 63 | 32 | 126 | 79 |
| 153 Stradella | 105 | 62 | 948 | 723 | 1.850 | 1.004 | 2.903 | 1.789 |
| 154 Suardi | 9 | 4 | 70 | 56 | 53 | 35 | 132 | 95 |
| 155 Torrazza Coste | 53 | 34 | 112 | 78 | 186 | 101 | 351 | 213 |
| 156 Torre Beretti e Castellaro | 21 | 20 | 67 | 42 | 52 | 31 | 140 | 93 |
| 157 Torre d'Arese | 2 | 2 | 37 | 27 | 42 | 27 | 81 | 56 |
| 158 Torre de' Negri | 6 | 5 | 41 | 33 | 34 | 22 | 81 | 60 |
| 159 Torre d'Isola | 17 | 15 | 106 | 70 | 239 | 133 | 362 | 218 |
| 160 Torrevecchia Pia | 26 | 21 | 180 | 152 | 171 | 103 | 377 | 276 |
| 161 Torricella Verzate | 23 | 17 | 66 | 48 | 81 | 47 | 170 | 112 |
| 162 Travacò Siccomario | 12 | 9 | 293 | 213 | 725 | 405 | 1.030 | 627 |
| 163 Trivolzio | 10 | 10 | 150 | 101 | 116 | 72 | 276 | 183 |
| 164 Tromello | 50 | 37 | 356 | 242 | 364 | 228 | 770 | 507 |
| 165 Trovo | 28 | 24 | 53 | 39 | 55 | 29 | 136 | 92 |
| 166 Val di Nizza | 26 | 18 | 56 | 35 | 70 | 47 | 152 | 100 |
| 167 Valeggio | 12 | 12 | 17 | 12 | 24 | 16 | 53 | 40 |
| 168 Valle Lomellina | 60 | 43 | 245 | 188 | 184 | 91 | 489 | 322 |
| 169 Valle Salimbene | 8 | 7 | 133 | 100 | 197 | 118 | 338 | 225 |
| 170 Valverde | 20 | 18 | 14 | 13 | 26 | 15 | 60 | 46 |
| 171 Varzi | 45 | 35 | 262 | 213 | 485 | 260 | 792 | 508 |
| 172 Velezzo Lomellina | 26 | 17 | 6 | 4 | 4 | 1 | 36 | 22 |
| 173 Vellezzo Bellini | 29 | 20 | 152 | 114 | 124 | 73 | 305 | 207 |
| 174 Verretto | 9 | 4 | 26 | 20 | 33 | 23 | 68 | 47 |
| 175 Verrua Po | 26 | 14 | 106 | 85 | 148 | 92 | 280 | 191 |
| 176 Vidigulfo | 44 | 38 | 340 | 235 | 407 | 252 | 791 | 525 |
| 177 Vigevano | 206 | 157 | 7.970 | 5.155 | 7.848 | 4.283 | 16.024 | 9.595 |
| 178 Villa Biscossi | 10 | 6 | 7 | 3 | 9 | 6 | 26 | 15 |
| 179 Villanova d'Ardenghi | 12 | 10 | 73 | 53 | 71 | 35 | 156 | 98 |
| 180 Villanterio | 23 | 16 | 241 | 166 | 322 | 194 | 586 | 376 |
| 181 Vistarino | 19 | 16 | 112 | 86 | 131 | 77 | 262 | 179 |
| 182 Voghera | 217 | 132 | 3.193 | 2.433 | 6.852 | 3.782 | 10.262 | 6.347 |
| 183 Volpara | 12 | 7 | 3 | 1 | 14 | 7 | 29 | 15 |
| 184 Zavattarello | 37 | 20 | 106 | 80 | 105 | 64 | 248 | 164 |
| 185 Zeccone | 9 | 7 | 103 | 75 | 107 | 59 | 219 | 141 |
| 186 Zeme | 45 | 30 | 91 | 67 | 119 | 72 | 255 | 169 |
| 187 Zenevredo | 34 | 23 | 23 | 14 | 29 | 19 | 86 | 56 |
| 188 Zerbo | 13 | 11 | 51 | 31 | 54 | 32 | 118 | 74 |
| 189 Zerbolò | 50 | 45 | 123 | 78 | 125 | 68 | 298 | 191 |
| 190 Zinasco | 72 | 52 | 233 | 185 | 354 | 194 | 659 | 431 |
| TOTALE | 6.452 | 4.651 | 47.960 | 34.147 | 68.992 | 37.947 | 123.404 | 76.745 |

Tavola 5.6 segue - Popolazione residente attiva in condizione professionale per attività economica, sesso, classe di età (55 e più) e Comune

| COMUNI | AGRICOLTURA | | INDUSTRIA | | ALTRA ATTIVITÀ | | TOTALE | |
|------------------------------|-------------|----|-----------|-----|----------------|-----|--------|-----|
| | MF | M | MF | M | MF | M | MF | M |
| 001 Alagna | 8 | 7 | 10 | 8 | 11 | 5 | 29 | 20 |
| 002 Albaredo Arnaboldi | 7 | 5 | 1 | 1 | 4 | 3 | 12 | 9 |
| 003 Albonese | 6 | 3 | 4 | 3 | 5 | 4 | 15 | 10 |
| 004 Albuzzano | 21 | 18 | 31 | 29 | 25 | 18 | 77 | 65 |
| 005 Arena Po | 32 | 24 | 16 | 14 | 33 | 27 | 81 | 65 |
| 006 Badia Pavese | 8 | 8 | 3 | 3 | 6 | 4 | 17 | 15 |
| 007 Bagnaria | 8 | 6 | 12 | 11 | 16 | 12 | 36 | 29 |
| 008 Barbianello | 24 | 21 | 7 | 6 | 11 | 6 | 42 | 33 |
| 009 Bascapè | 21 | 16 | 5 | 5 | 10 | 5 | 36 | 26 |
| 010 Bastida de' Dossi | 2 | 2 | 6 | 5 | 2 | 2 | 10 | 9 |
| 011 Bastida Pancarana | 8 | 8 | 12 | 12 | 23 | 16 | 43 | 36 |
| 012 Battuda | 7 | 7 | 3 | 3 | 5 | 3 | 15 | 13 |
| 013 Belgioioso | 8 | 8 | 40 | 38 | 90 | 61 | 138 | 107 |
| 014 Bereguardo | 15 | 13 | 23 | 23 | 37 | 27 | 75 | 63 |
| 015 Borgarello | 2 | 1 | 5 | 5 | 9 | 6 | 16 | 12 |
| 016 Borgo Priolo | 49 | 33 | 12 | 9 | 10 | 7 | 71 | 49 |
| 017 Borgoratto Mormorolo | 20 | 17 | 3 | 3 | 6 | 5 | 29 | 25 |
| 018 Borgo San Siro | 20 | 18 | 8 | 6 | 9 | 8 | 37 | 32 |
| 019 Bomasco | 5 | 5 | 6 | 6 | 9 | 6 | 20 | 17 |
| 020 Bosnasco | 11 | 9 | 12 | 10 | 9 | 7 | 32 | 26 |
| 021 Brallo di Pregola | 17 | 16 | 13 | 10 | 30 | 26 | 60 | 52 |
| 022 Brema | 21 | 18 | 11 | 9 | 23 | 16 | 55 | 43 |
| 023 Bressana Bottarone | 11 | 9 | 46 | 45 | 67 | 44 | 124 | 98 |
| 024 Broni | 81 | 63 | 155 | 140 | 236 | 161 | 472 | 364 |
| 025 Calvignano | 5 | 4 | 1 | 1 | 1 | 1 | 7 | 6 |
| 026 Campospinoso | 11 | 9 | 9 | 8 | 19 | 3 | 39 | 20 |
| 027 Candia Lomellina | 39 | 31 | 12 | 11 | 28 | 22 | 79 | 64 |
| 028 Canevino | 11 | 9 | - | - | 3 | 2 | 14 | 11 |
| 029 Canneto Pavese | 56 | 48 | 17 | 14 | 20 | 13 | 93 | 75 |
| 030 Carbonara al Ticino | 12 | 10 | 4 | 4 | 23 | 15 | 39 | 29 |
| 031 Casanova Lonati | 9 | 6 | 6 | 5 | 2 | 2 | 17 | 13 |
| 032 Casatisma | 6 | 6 | 11 | 11 | 8 | 6 | 25 | 23 |
| 033 Casei Gerola | 17 | 14 | 30 | 28 | 30 | 16 | 77 | 58 |
| 034 Casorate Primo | 13 | 11 | 57 | 52 | 92 | 56 | 162 | 119 |
| 035 Cassolnovo | 48 | 45 | 67 | 59 | 62 | 41 | 177 | 145 |
| 036 Castana | 26 | 20 | 6 | 5 | 15 | 7 | 47 | 32 |
| 037 Casteggio | 72 | 57 | 105 | 101 | 199 | 146 | 376 | 304 |
| 038 Castelletto di Branduzzo | 8 | 8 | 13 | 13 | 11 | 4 | 32 | 25 |
| 039 Castello d'Agogna | 6 | 4 | 6 | 6 | 10 | 7 | 22 | 17 |
| 040 Castelnovetto | 23 | 15 | 6 | 6 | 7 | 4 | 36 | 25 |
| 041 Cava Manara | 19 | 16 | 47 | 43 | 78 | 49 | 144 | 108 |
| 042 Cecima | 11 | 10 | 2 | 2 | 2 | 2 | 15 | 14 |
| 043 Ceranova | 5 | 4 | 5 | 4 | 5 | 4 | 15 | 12 |
| 044 Ceretto Lomellina | 6 | 5 | 1 | 1 | 5 | 4 | 12 | 10 |
| 045 Cernago | 15 | 12 | 8 | 8 | 11 | 9 | 34 | 29 |
| 046 Certosa di Pavia | 6 | 6 | 30 | 27 | 42 | 31 | 78 | 64 |
| 047 Cervesina | 21 | 16 | 13 | 13 | 28 | 21 | 62 | 50 |
| 048 Chignolo Po | 35 | 32 | 35 | 33 | 57 | 34 | 127 | 99 |
| 049 Cigognola | 44 | 37 | 16 | 14 | 17 | 9 | 77 | 60 |
| 050 Cilavegna | 9 | 8 | 56 | 52 | 50 | 31 | 115 | 91 |
| 051 Codevilla | 26 | 17 | 10 | 9 | 31 | 21 | 67 | 47 |
| 052 Confienza | 37 | 31 | 13 | 11 | 37 | 21 | 87 | 63 |
| 053 Copiano | 5 | 4 | 14 | 13 | 17 | 7 | 36 | 24 |
| 054 Corana | 24 | 18 | 13 | 11 | 9 | 5 | 46 | 34 |
| 055 Comale | 2 | 1 | 13 | 11 | 20 | 13 | 35 | 25 |
| 056 Corteolona | 8 | 8 | 18 | 14 | 24 | 17 | 50 | 39 |
| 057 Corvino San Quirico | 22 | 18 | 20 | 18 | 31 | 18 | 73 | 54 |
| 058 Costa de' Nobili | 12 | 11 | 4 | 3 | 4 | 3 | 20 | 17 |
| 059 Cozzo | 9 | 7 | 2 | 2 | 9 | 6 | 20 | 15 |
| 060 Cura Carpignano | 6 | 5 | 23 | 20 | 17 | 11 | 46 | 36 |
| 061 Domo | 26 | 25 | 30 | 28 | 67 | 42 | 123 | 95 |
| 062 Ferrera Erbognone | 13 | 12 | 9 | 9 | 20 | 14 | 42 | 35 |
| 063 Filighera | 8 | 6 | 4 | 4 | 8 | 4 | 20 | 14 |
| 064 Fortunago | 30 | 23 | 4 | 4 | 10 | 8 | 44 | 35 |
| 065 Frascarolo | 25 | 23 | 8 | 6 | 24 | 17 | 57 | 46 |

Tavola 5.6 segue - Popolazione residente attiva in condizione professionale per attività economica, sesso, classe di età (55 e più) e Comune

| COMUNI | AGRICOLTURA | | INDUSTRIA | | ALTRA ATTIVITÀ | | TOTALE | | |
|--------|----------------------------|----|-----------|-----|----------------|-------|--------|-------|-------|
| | MF | M | MF | M | MF | M | MF | M | |
| 066 | Gallivola | 8 | 6 | 1 | 1 | 2 | 2 | 11 | 9 |
| 067 | Gambarana | 13 | 8 | 6 | 5 | 4 | 4 | 23 | 17 |
| 068 | Gambolò | 55 | 42 | 104 | 94 | 109 | 81 | 268 | 217 |
| 069 | Garlasco | 60 | 53 | 111 | 97 | 146 | 92 | 317 | 242 |
| 070 | Genzone | 4 | 4 | 2 | 1 | 6 | 3 | 12 | 8 |
| 071 | Gerenzago | 1 | 1 | 8 | 6 | 9 | 6 | 18 | 13 |
| 072 | Giussago | 16 | 12 | 25 | 25 | 38 | 29 | 79 | 66 |
| 073 | Godiasco | 28 | 23 | 30 | 29 | 98 | 64 | 156 | 116 |
| 074 | Golferenzo | 10 | 10 | 2 | 2 | 1 | 1 | 13 | 13 |
| 075 | Gravellona Lomellina | 27 | 26 | 21 | 19 | 28 | 23 | 76 | 68 |
| 076 | Gropello Cairoli | 39 | 31 | 43 | 39 | 91 | 59 | 173 | 129 |
| 077 | Inverno e Monteleone | 21 | 16 | 15 | 10 | 18 | 12 | 54 | 38 |
| 078 | Landriano | 12 | 9 | 34 | 28 | 56 | 36 | 102 | 73 |
| 079 | Langosco | 21 | 16 | 2 | 2 | 5 | 3 | 28 | 21 |
| 080 | Lardirago | 6 | 5 | 9 | 9 | 19 | 15 | 34 | 29 |
| 081 | Linarolo | 14 | 12 | 29 | 28 | 34 | 23 | 77 | 63 |
| 082 | Lirio | 24 | 19 | 2 | 2 | 1 | 1 | 27 | 22 |
| 083 | Lomello | 18 | 15 | 36 | 31 | 32 | 22 | 86 | 68 |
| 084 | Lungavilla | 24 | 21 | 35 | 32 | 34 | 24 | 93 | 77 |
| 085 | Maghero | 7 | 6 | 6 | 6 | 17 | 11 | 30 | 23 |
| 086 | Marcignago | 8 | 7 | 15 | 14 | 15 | 11 | 38 | 32 |
| 087 | Marzano | 2 | 2 | 9 | 9 | 17 | 7 | 28 | 18 |
| 088 | Mede | 62 | 53 | 101 | 86 | 158 | 109 | 321 | 248 |
| 089 | Menconico | 10 | 10 | 8 | 7 | 12 | 8 | 30 | 25 |
| 090 | Mezzana Bigli | 21 | 17 | 15 | 14 | 18 | 13 | 54 | 44 |
| 091 | Mezzana Rabattono | 10 | 7 | 5 | 5 | 5 | 5 | 20 | 17 |
| 092 | Mezzanino | 18 | 18 | 14 | 13 | 13 | 11 | 45 | 42 |
| 093 | Miradolo Terme | 42 | 38 | 49 | 44 | 61 | 47 | 152 | 129 |
| 094 | Montalto Pavese | 44 | 32 | 10 | 9 | 12 | 9 | 66 | 50 |
| 095 | Montebello della Battaglia | 29 | 25 | 16 | 15 | 35 | 26 | 80 | 66 |
| 096 | Montecalvo Versiggia | 70 | 47 | 5 | 4 | 6 | 4 | 81 | 55 |
| 097 | Montescano | 23 | 20 | 4 | 2 | 3 | 3 | 30 | 25 |
| 098 | Montesegale | 22 | 22 | 6 | 5 | 7 | 5 | 35 | 32 |
| 099 | Monticelli Pavese | 11 | 10 | 4 | 4 | 9 | 6 | 24 | 20 |
| 100 | Montù Beccaria | 67 | 43 | 56 | 51 | 30 | 21 | 153 | 115 |
| 101 | Mornico Losana | 33 | 28 | 6 | 4 | 17 | 12 | 56 | 44 |
| 102 | Mortara | 60 | 48 | 160 | 138 | 289 | 209 | 509 | 395 |
| 103 | Nicorvo | 15 | 12 | 1 | 1 | 5 | 3 | 21 | 16 |
| 104 | Olevano di Lomellina | 9 | 7 | 6 | 6 | 5 | 3 | 20 | 16 |
| 105 | Oliva Gessi | 12 | 9 | - | - | 4 | 4 | 16 | 13 |
| 106 | Ottobiano | 24 | 21 | 7 | 6 | 12 | 9 | 43 | 36 |
| 107 | Palestro | 22 | 15 | 25 | 22 | 17 | 12 | 64 | 49 |
| 108 | Pancarana | 9 | 8 | 3 | 3 | 9 | 8 | 21 | 19 |
| 109 | Parona | 13 | 12 | 15 | 15 | 17 | 10 | 45 | 37 |
| 110 | Pavia | 82 | 62 | 716 | 649 | 2.364 | 1.564 | 3.162 | 2.275 |
| 111 | Pietra de' Giorgi | 48 | 41 | 9 | 9 | 9 | 7 | 66 | 57 |
| 112 | Pieve Albignola | 10 | 8 | 9 | 9 | 16 | 8 | 35 | 25 |
| 113 | Pieve del Cairo | 27 | 22 | 30 | 26 | 45 | 18 | 102 | 66 |
| 114 | Pieve Porto Morone | 39 | 33 | 46 | 41 | 59 | 41 | 144 | 115 |
| 115 | Pinarolo Po | 24 | 19 | 28 | 24 | 35 | 25 | 87 | 68 |
| 116 | Pizzale | 16 | 12 | 10 | 10 | 11 | 8 | 37 | 30 |
| 117 | Ponte Nizza | 16 | 15 | 11 | 10 | 21 | 15 | 48 | 40 |
| 118 | Portalbera | 7 | 5 | 13 | 12 | 24 | 18 | 44 | 35 |
| 119 | Rea | 4 | 4 | 10 | 10 | 22 | 14 | 36 | 28 |
| 120 | Redavalle | 27 | 24 | 13 | 12 | 20 | 11 | 60 | 47 |
| 121 | Retorbido | 16 | 14 | 12 | 11 | 19 | 10 | 47 | 35 |
| 122 | Rivanazzano | 26 | 20 | 51 | 46 | 91 | 62 | 168 | 128 |
| 123 | Robbio | 46 | 35 | 83 | 73 | 93 | 71 | 222 | 179 |
| 124 | Robecco Pavese | 9 | 8 | 10 | 9 | 9 | 6 | 28 | 23 |
| 125 | Rocca de' Giorgi | 8 | 6 | - | - | - | - | 8 | 6 |
| 126 | Rocca Susella | 17 | 15 | 2 | 2 | 1 | - | 20 | 17 |
| 127 | Rognano | 6 | 5 | - | - | 1 | 1 | 7 | 6 |
| 128 | Romagnese | 14 | 11 | 12 | 12 | 27 | 19 | 53 | 42 |
| 129 | Roncaro | - | - | - | - | 1 | 1 | 1 | 1 |
| 130 | Rosasco | 17 | 14 | 10 | 9 | 13 | 8 | 40 | 31 |

Tavola 5.6 segue - Popolazione residente attiva in condizione professionale per attività economica, sesso, classe di età (55 e più) e Comune

| COMUNI | AGRICOLTURA | | INDUSTRIA | | ALTRA ATTIVITÀ | | TOTALE | |
|----------------------------------|--------------|--------------|--------------|--------------|----------------|--------------|---------------|---------------|
| | MF | M | MF | M | MF | M | MF | M |
| 131 Rovescala | 54 | 43 | 10 | 10 | 10 | 6 | 74 | 59 |
| 132 Ruino | 47 | 42 | 9 | 7 | 19 | 16 | 75 | 65 |
| 133 San Cipriano Po | 3 | 2 | 6 | 6 | 2 | 2 | 11 | 10 |
| 134 San Damiano al Colle | 43 | 32 | 6 | 6 | 11 | 8 | 60 | 46 |
| 135 San Genesio ed Uniti | 8 | 8 | 25 | 22 | 39 | 28 | 72 | 58 |
| 136 San Giorgio di Lomellina | 32 | 25 | 12 | 10 | 27 | 21 | 71 | 56 |
| 137 San Martino Siccomario | 23 | 17 | 45 | 42 | 109 | 74 | 177 | 133 |
| 138 Sannazzaro de' Burgondi | 19 | 17 | 92 | 84 | 80 | 52 | 191 | 153 |
| 139 Santa Cristina e Bissone | 14 | 14 | 19 | 17 | 26 | 16 | 59 | 47 |
| 140 Santa Giuletta | 32 | 28 | 23 | 22 | 33 | 25 | 88 | 75 |
| 141 Sant'Alessio con Vialone | 6 | 5 | 1 | 1 | 7 | 4 | 14 | 10 |
| 142 Santa Margherita di Staffora | 4 | 3 | 14 | 14 | 19 | 13 | 37 | 30 |
| 143 Santa Maria della Versa | 98 | 71 | 37 | 34 | 76 | 53 | 211 | 158 |
| 144 Sant'Angelo Lomellina | 9 | 8 | 6 | 5 | 12 | 6 | 27 | 19 |
| 145 San Zenone al Po | 3 | 3 | 2 | 2 | 12 | 10 | 17 | 15 |
| 146 Sartirana Lomellina | 36 | 27 | 14 | 13 | 29 | 21 | 79 | 61 |
| 147 Scaldasole | 6 | 6 | 7 | 5 | 11 | 7 | 24 | 18 |
| 148 Semiana | 6 | 4 | 3 | 3 | 3 | 2 | 12 | 9 |
| 149 Silvano Pietra | 19 | 13 | 7 | 7 | 12 | 10 | 38 | 30 |
| 150 Siziano | 6 | 6 | 41 | 40 | 52 | 35 | 99 | 81 |
| 151 Sommo | 13 | 12 | 7 | 7 | 16 | 8 | 36 | 27 |
| 152 Spessa | 8 | 7 | 4 | 3 | 1 | 1 | 13 | 11 |
| 153 Stradella | 66 | 48 | 158 | 141 | 284 | 189 | 508 | 378 |
| 154 Suardi | 7 | 4 | 6 | 6 | 12 | 6 | 25 | 16 |
| 155 Torrazza Coste | 50 | 41 | 8 | 7 | 25 | 15 | 83 | 63 |
| 156 Torre Beretti e Castellaro | 8 | 8 | 14 | 11 | 7 | 4 | 29 | 23 |
| 157 Torre d'Arese | 5 | 4 | 4 | 4 | 2 | 1 | 11 | 9 |
| 158 Torre de' Negri | 2 | 2 | 3 | 3 | 7 | 4 | 12 | 9 |
| 159 Torre d'Isola | 5 | 5 | 13 | 12 | 27 | 22 | 45 | 39 |
| 160 Torrevecchia Pia | 16 | 16 | 12 | 11 | 14 | 9 | 42 | 36 |
| 161 Torricella Verzate | 30 | 24 | 14 | 14 | 20 | 14 | 64 | 52 |
| 162 Travacò Siccomario | 19 | 16 | 39 | 35 | 72 | 56 | 130 | 107 |
| 163 Trivulzio | 3 | 3 | 14 | 11 | 11 | 7 | 28 | 21 |
| 164 Tromello | 33 | 23 | 35 | 35 | 49 | 26 | 117 | 84 |
| 165 Trovo | 6 | 6 | 5 | 5 | 2 | 1 | 13 | 12 |
| 166 Val di Nizza | 24 | 23 | 8 | 8 | 19 | 15 | 51 | 46 |
| 167 Valeggio | 8 | 7 | - | - | 2 | 1 | 10 | 8 |
| 168 Valle Lomellina | 29 | 20 | 22 | 21 | 45 | 16 | 96 | 57 |
| 169 Valle Salimbene | 7 | 6 | 14 | 13 | 10 | 5 | 31 | 24 |
| 170 Valverde | 20 | 17 | 8 | 8 | 8 | 6 | 36 | 31 |
| 171 Varzi | 30 | 30 | 60 | 57 | 113 | 74 | 203 | 161 |
| 172 Velezzo Lomellina | 4 | 3 | 2 | 2 | 1 | 1 | 7 | 6 |
| 173 Vellezzo Bellini | 18 | 14 | 8 | 8 | 16 | 9 | 42 | 31 |
| 174 Verretto | 15 | 8 | 2 | 2 | 9 | 7 | 26 | 17 |
| 175 Verrua Po | 30 | 24 | 15 | 13 | 24 | 19 | 69 | 56 |
| 176 Vidigulfo | 23 | 20 | 35 | 29 | 53 | 40 | 111 | 89 |
| 177 Vigevano | 72 | 63 | 1.039 | 892 | 1.164 | 825 | 2.275 | 1.780 |
| 178 Villa Biscossi | 7 | 6 | - | - | - | - | 7 | 6 |
| 179 Villanova d'Ardenghi | 6 | 5 | 12 | 12 | 9 | 6 | 27 | 23 |
| 180 Villanterio | 17 | 15 | 25 | 23 | 48 | 33 | 90 | 71 |
| 181 Vistarino | 5 | 4 | 13 | 13 | 17 | 11 | 35 | 28 |
| 182 Voghera | 128 | 97 | 503 | 467 | 1.105 | 755 | 1.736 | 1.319 |
| 183 Volpara | 7 | 7 | 1 | - | 2 | 2 | 10 | 9 |
| 184 Zavattarello | 30 | 24 | 14 | 10 | 33 | 21 | 77 | 55 |
| 185 Zeccone | 8 | 8 | 12 | 11 | 15 | 9 | 35 | 28 |
| 186 Zeme | 24 | 16 | 8 | 8 | 19 | 13 | 51 | 37 |
| 187 Zenevredo | 16 | 12 | 7 | 7 | 4 | 3 | 27 | 22 |
| 188 Zerbo | 13 | 13 | 5 | 5 | 6 | 5 | 24 | 23 |
| 189 Zerbolò | 22 | 16 | 10 | 8 | 10 | 9 | 42 | 33 |
| 190 Zinasco | 44 | 39 | 20 | 18 | 41 | 31 | 105 | 88 |
| TOTALE | 4.047 | 3.296 | 5.886 | 5.295 | 10.155 | 6.886 | 20.088 | 15.477 |

Tavola 5.7 - Imprenditori e liberi professionisti per attività economica, sesso e Comune

| COMUNI | AGRICOLTURA | | INDUSTRIA | | ALTRA ATTIVITÀ | | TOTALE | | |
|--------|--------------------------|----|-----------|----|----------------|-----|--------|-----|-----|
| | MF | M | MF | M | MF | M | MF | M | |
| 001 | Alagna | 2 | 2 | 5 | 4 | 6 | 4 | 13 | 10 |
| 002 | Albaredo Arnaboldi | 3 | 2 | 2 | 2 | 2 | 2 | 7 | 6 |
| 003 | Albonese | - | - | - | - | 1 | 1 | 1 | 1 |
| 004 | Albuzzano | 9 | 8 | 10 | 10 | 14 | 10 | 33 | 28 |
| 005 | Arena Po | 15 | 11 | 5 | 3 | 21 | 16 | 41 | 30 |
| 006 | Badia Pavese | 1 | 1 | - | - | 2 | 1 | 3 | 2 |
| 007 | Bagnaria | - | - | 9 | 9 | 13 | 9 | 22 | 18 |
| 008 | Barbianello | 3 | 2 | 5 | 5 | 5 | 4 | 13 | 11 |
| 009 | Bascapè | 7 | 6 | 3 | 3 | 12 | 9 | 22 | 18 |
| 010 | Bastida de' Dossi | - | - | 1 | 1 | - | - | 1 | 1 |
| 011 | Bastida Pancarana | 2 | 2 | 11 | 8 | 10 | 10 | 23 | 20 |
| 012 | Battuda | 5 | 4 | 4 | 4 | 2 | 1 | 11 | 9 |
| 013 | Belgioioso | 13 | 10 | 29 | 19 | 75 | 61 | 117 | 90 |
| 014 | Bereguardo | 9 | 6 | 26 | 18 | 20 | 15 | 55 | 39 |
| 015 | Borgarello | 6 | 4 | 8 | 6 | 5 | 3 | 19 | 13 |
| 016 | Borgo Priolo | 5 | 4 | 9 | 9 | 9 | 5 | 23 | 18 |
| 017 | Borgoratto Mormorolo | 1 | 1 | 1 | 1 | 4 | 4 | 6 | 6 |
| 018 | Borgo San Siro | 7 | 5 | 5 | 4 | 14 | 9 | 26 | 18 |
| 019 | Bornasco | 4 | 4 | 7 | 6 | 15 | 9 | 26 | 19 |
| 020 | Bosnasco | 2 | 1 | 5 | 3 | 4 | 2 | 11 | 6 |
| 021 | Brallo di Pregola | - | - | 5 | 5 | 6 | 3 | 11 | 8 |
| 022 | Breme | 4 | 4 | 6 | 6 | 9 | 7 | 19 | 17 |
| 023 | Bressana Bottarone | 1 | 1 | 11 | 11 | 40 | 30 | 52 | 42 |
| 024 | Broni | 23 | 18 | 58 | 49 | 173 | 130 | 254 | 197 |
| 025 | Calvignano | 3 | 3 | 1 | 1 | 1 | 1 | 5 | 5 |
| 026 | Campospinoso | 4 | 3 | 4 | 3 | 5 | 3 | 13 | 9 |
| 027 | Candia Lomellina | 12 | 7 | 7 | 7 | 21 | 19 | 40 | 33 |
| 028 | Canevino | - | - | - | - | 1 | 1 | 1 | 1 |
| 029 | Canneto Pavese | 3 | 3 | 6 | 6 | 13 | 9 | 22 | 18 |
| 030 | Carbonara al Ticino | 6 | 3 | 5 | 3 | 24 | 14 | 35 | 20 |
| 031 | Casanova Lonati | 1 | 1 | 5 | 4 | 2 | 2 | 8 | 7 |
| 032 | Casatisma | 3 | 2 | 3 | 3 | 10 | 6 | 16 | 11 |
| 033 | Casali Gerola | 6 | 4 | 5 | 4 | 16 | 12 | 27 | 20 |
| 034 | Casorate Primo | 7 | 5 | 49 | 45 | 92 | 67 | 148 | 117 |
| 035 | Cassolnovo | 21 | 16 | 41 | 31 | 71 | 52 | 133 | 99 |
| 036 | Castana | - | - | - | - | 1 | 1 | 1 | 1 |
| 037 | Casteggio | 12 | 8 | 28 | 24 | 110 | 89 | 150 | 121 |
| 038 | Castelletto di Branduzzo | 8 | 5 | 3 | 3 | 10 | 8 | 21 | 16 |
| 039 | Castello d'Agogna | 2 | 1 | 7 | 7 | 12 | 7 | 21 | 14 |
| 040 | Castelnovetto | 1 | 1 | - | - | 3 | 2 | 4 | 3 |
| 041 | Cava Manara | 7 | 5 | 19 | 15 | 73 | 45 | 99 | 65 |
| 042 | Cecima | 3 | 3 | - | - | 3 | 2 | 6 | 5 |
| 043 | Ceranova | 1 | 1 | 3 | 3 | 5 | 3 | 9 | 7 |
| 044 | Ceretto Lomellina | 2 | 1 | - | - | - | - | 2 | 1 |
| 045 | Cernusco | 4 | 3 | 4 | 3 | 5 | 4 | 13 | 10 |
| 046 | Certosa di Pavia | 5 | 5 | 18 | 16 | 51 | 37 | 74 | 58 |
| 047 | Cervesina | 7 | 5 | 9 | 7 | 17 | 14 | 33 | 26 |
| 048 | Chignolo Po | 10 | 8 | 12 | 10 | 40 | 28 | 62 | 46 |
| 049 | Cigognola | 9 | 8 | 13 | 12 | 9 | 7 | 31 | 27 |
| 050 | Cilavegna | 5 | 5 | 52 | 44 | 45 | 30 | 102 | 79 |
| 051 | Codevilla | 8 | 5 | 4 | 3 | 13 | 10 | 25 | 18 |
| 052 | Confienza | 10 | 10 | 8 | 7 | 14 | 10 | 32 | 27 |
| 053 | Copiano | 2 | 2 | 5 | 5 | 14 | 12 | 21 | 19 |
| 054 | Corana | 3 | 2 | 3 | 1 | 7 | 4 | 13 | 7 |
| 055 | Cornale | 1 | - | 4 | 3 | 5 | 3 | 10 | 6 |
| 056 | Corteolona | 5 | 5 | 14 | 12 | 21 | 16 | 40 | 33 |
| 057 | Corvino San Quirico | 12 | 11 | 10 | 8 | 18 | 13 | 40 | 32 |
| 058 | Costa de' Nobili | 2 | 2 | 1 | 1 | 1 | 1 | 4 | 4 |
| 059 | Cozzo | 4 | 2 | - | - | 1 | - | 5 | 2 |
| 060 | Cura Carpignano | 7 | 6 | 15 | 12 | 18 | 13 | 40 | 31 |
| 061 | Dorno | 16 | 14 | 33 | 28 | 45 | 33 | 94 | 75 |
| 062 | Ferrera Erbognone | 3 | 3 | 5 | 5 | 9 | 9 | 17 | 17 |
| 063 | Filighera | 5 | 3 | 7 | 7 | 10 | 9 | 22 | 19 |
| 064 | Fortunago | - | - | 2 | 1 | 5 | 4 | 7 | 5 |
| 065 | Frascarolo | 8 | 7 | 11 | 5 | 10 | 9 | 29 | 21 |

Tavola 5.7 segue - Imprenditori e liberi professionisti per attività economica, sesso e Comune

| COMUNI | AGRICOLTURA | | INDUSTRIA | | ALTRA ATTIVITÀ | | TOTALE | | |
|--------|----------------------------|----|-----------|-----|----------------|-------|--------|-------|-------|
| | MF | M | MF | M | MF | M | MF | M | |
| 066 | Gallivola | 6 | 6 | 2 | 2 | 5 | 3 | 13 | 11 |
| 067 | Gambarana | 1 | 1 | 1 | 1 | 3 | 2 | 5 | 4 |
| 068 | Gambolò | 13 | 9 | 67 | 54 | 73 | 51 | 153 | 114 |
| 069 | Garlasco | 21 | 18 | 75 | 64 | 134 | 98 | 230 | 180 |
| 070 | Genzone | 1 | 1 | 1 | 1 | 4 | 2 | 6 | 4 |
| 071 | Gerenzago | 6 | 4 | 5 | 5 | 8 | 7 | 19 | 16 |
| 072 | Giussago | 11 | 10 | 18 | 13 | 37 | 27 | 66 | 50 |
| 073 | Godiasco | 4 | 4 | 15 | 14 | 69 | 53 | 88 | 71 |
| 074 | Goffenengo | 1 | - | 1 | 1 | 1 | 1 | 3 | 2 |
| 075 | Gravellona Lomellina | 6 | 6 | 6 | 6 | 24 | 22 | 36 | 34 |
| 076 | Gropello Cairoli | 19 | 16 | 30 | 27 | 69 | 53 | 118 | 96 |
| 077 | Inverno e Monteleone | 5 | 5 | 3 | 2 | 11 | 7 | 19 | 14 |
| 078 | Landriano | 6 | 6 | 18 | 17 | 40 | 27 | 64 | 50 |
| 079 | Langosco | - | - | 2 | 2 | 5 | 3 | 7 | 5 |
| 080 | Lardirago | - | - | 5 | 3 | 3 | 3 | 8 | 6 |
| 081 | Linarolo | 3 | 2 | 5 | 5 | 13 | 9 | 21 | 16 |
| 082 | Lirio | - | - | - | - | - | - | - | - |
| 083 | Lomello | 9 | 9 | 15 | 15 | 27 | 21 | 51 | 45 |
| 084 | Lungavilla | 7 | 6 | 6 | 4 | 13 | 8 | 26 | 18 |
| 085 | Maghermo | 3 | 3 | 8 | 7 | 14 | 9 | 25 | 19 |
| 086 | Marcignago | 5 | 4 | 8 | 6 | 13 | 11 | 26 | 21 |
| 087 | Marzano | 1 | 1 | 6 | 6 | 10 | 8 | 17 | 15 |
| 088 | Mede | 24 | 20 | 60 | 51 | 91 | 67 | 175 | 138 |
| 089 | Menconico | - | - | 1 | 1 | 1 | 1 | 2 | 2 |
| 090 | Mezzana Bigli | 3 | 1 | 9 | 6 | 13 | 8 | 25 | 15 |
| 091 | Mezzana Rabattone | 4 | 3 | 1 | 1 | 2 | 2 | 7 | 6 |
| 092 | Mezzanino | 8 | 7 | 8 | 7 | 15 | 15 | 31 | 29 |
| 093 | Miradolo Terme | 7 | 5 | 22 | 18 | 39 | 31 | 68 | 54 |
| 094 | Montalto Pavese | 7 | 6 | 8 | 6 | 13 | 7 | 28 | 19 |
| 095 | Montebello della Battaglia | 6 | 5 | 6 | 5 | 15 | 12 | 27 | 22 |
| 096 | Montecalvo Versiggia | 9 | 7 | 2 | 2 | 15 | 10 | 26 | 19 |
| 097 | Montescano | 4 | 3 | 3 | 3 | 11 | 9 | 18 | 15 |
| 098 | Montesegale | - | - | 1 | 1 | 6 | 4 | 7 | 5 |
| 099 | Monticelli Pavese | 2 | 2 | 7 | 6 | 8 | 7 | 17 | 15 |
| 100 | Montù Beccaria | 5 | 5 | 2 | 2 | 15 | 12 | 22 | 19 |
| 101 | Mornico Losana | 13 | 11 | 3 | 2 | 10 | 8 | 26 | 21 |
| 102 | Mortara | 43 | 32 | 88 | 77 | 241 | 168 | 372 | 277 |
| 103 | Nicorvo | 3 | 3 | - | - | 1 | 1 | 4 | 4 |
| 104 | Olevano di Lomellina | 6 | 3 | 1 | - | 1 | - | 8 | 3 |
| 105 | Oliva Gessi | - | - | - | - | 3 | 3 | 3 | 3 |
| 106 | Ottobiano | 6 | 5 | 9 | 9 | 9 | 7 | 24 | 21 |
| 107 | Palestro | 3 | 2 | 15 | 12 | 22 | 11 | 40 | 25 |
| 108 | Pancarana | 1 | 1 | 2 | 2 | 3 | 2 | 6 | 5 |
| 109 | Parona | 2 | 2 | 23 | 21 | 15 | 7 | 40 | 30 |
| 110 | Pavia | 59 | 45 | 394 | 340 | 1.997 | 1.429 | 2.450 | 1.814 |
| 111 | Pietra de' Giorgi | - | - | 5 | 5 | - | - | 5 | 5 |
| 112 | Pieve Albignola | - | - | 3 | 2 | 5 | 3 | 8 | 5 |
| 113 | Pieve del Cairo | 11 | 10 | 16 | 13 | 24 | 15 | 51 | 38 |
| 114 | Pieve Porto Morone | 5 | 4 | 21 | 20 | 44 | 31 | 70 | 55 |
| 115 | Pinarolo Po | 6 | 4 | 12 | 12 | 15 | 10 | 33 | 26 |
| 116 | Pizzale | 5 | 5 | 5 | 5 | 5 | 4 | 15 | 14 |
| 117 | Ponte Nizza | 9 | 9 | 7 | 5 | 13 | 8 | 29 | 22 |
| 118 | Portalbera | 2 | 2 | 9 | 8 | 17 | 14 | 28 | 24 |
| 119 | Rea | 3 | 3 | 6 | 5 | 3 | 2 | 12 | 10 |
| 120 | Redavalle | 3 | 3 | 2 | 2 | 17 | 15 | 22 | 20 |
| 121 | Retorbido | 5 | 4 | 5 | 3 | 17 | 13 | 27 | 20 |
| 122 | Rivanazzano | 5 | 5 | 18 | 15 | 50 | 39 | 73 | 59 |
| 123 | Robbio | 8 | 6 | 46 | 40 | 77 | 59 | 131 | 105 |
| 124 | Robecco Pavese | 2 | 1 | - | - | 9 | 9 | 11 | 10 |
| 125 | Rocca de' Giorgi | 2 | 1 | - | - | - | - | 2 | 1 |
| 126 | Rocca Susella | 22 | 20 | - | - | - | - | 22 | 20 |
| 127 | Rognano | 11 | 11 | - | - | 2 | 1 | 13 | 12 |
| 128 | Romagnese | - | - | 4 | 3 | 8 | 5 | 12 | 8 |
| 129 | Roncaro | - | - | - | - | 3 | 2 | 3 | 2 |
| 130 | Rosasco | 4 | 3 | 6 | 6 | 6 | 3 | 16 | 12 |

Tavola 5.7 segue - Imprenditori e liberi professionisti per attività economica, sesso e Comune

| COMUNI | AGRICOLTURA | | INDUSTRIA | | ALTRA ATTIVITÀ | | TOTALE | |
|----------------------------------|--------------|------------|--------------|--------------|----------------|--------------|---------------|--------------|
| | MF | M | MF | M | MF | M | MF | M |
| 131 Rovescala | 16 | 9 | 2 | 2 | 6 | 3 | 24 | 14 |
| 132 Ruino | 3 | 3 | 7 | 5 | 11 | 9 | 21 | 17 |
| 133 San Cipriano Po | 3 | 2 | - | - | 7 | 4 | 10 | 6 |
| 134 San Damiano al Colle | 9 | 9 | 3 | 3 | 9 | 7 | 21 | 19 |
| 135 San Genesio ed Uniti | 3 | 3 | 15 | 15 | 47 | 37 | 65 | 55 |
| 136 San Giorgio di Lomellina | 7 | 5 | 2 | 2 | 16 | 14 | 25 | 21 |
| 137 San Martino Siccomario | 10 | 5 | 30 | 20 | 110 | 88 | 150 | 113 |
| 138 Sannazzaro de' Burgondi | 5 | 4 | 38 | 36 | 67 | 54 | 110 | 94 |
| 139 Santa Cristina e Bissone | 8 | 6 | 11 | 10 | 14 | 9 | 33 | 25 |
| 140 Santa Giuletta | 4 | 4 | 7 | 6 | 25 | 20 | 36 | 30 |
| 141 Sant'Alessio con Vialone | 12 | 7 | 2 | 2 | 5 | 4 | 19 | 13 |
| 142 Santa Margherita di Staffora | - | - | 4 | 3 | 12 | 8 | 16 | 11 |
| 143 Santa Maria della Versa | 13 | 12 | 17 | 13 | 32 | 22 | 62 | 47 |
| 144 Sant'Angelo Lomellina | 7 | 6 | 5 | 3 | 4 | 3 | 16 | 12 |
| 145 San Zenone al Po | 1 | - | 3 | 3 | 10 | 6 | 14 | 9 |
| 146 Sartirana Lomellina | 9 | 6 | 17 | 14 | 24 | 20 | 50 | 40 |
| 147 Scaldasole | 7 | 6 | 7 | 5 | 8 | 8 | 22 | 19 |
| 148 Semiana | 3 | 3 | 1 | 1 | 2 | 1 | 6 | 5 |
| 149 Silvano Pietra | 3 | 3 | 1 | 1 | 4 | 4 | 8 | 8 |
| 150 Sizzano | 6 | 4 | 27 | 22 | 82 | 59 | 115 | 85 |
| 151 Sommo | 3 | 3 | 4 | 3 | 9 | 8 | 16 | 14 |
| 152 Spessa | 1 | 1 | - | - | 7 | 6 | 8 | 7 |
| 153 Stradella | 26 | 16 | 95 | 79 | 247 | 181 | 368 | 276 |
| 154 Suardi | 1 | 1 | 6 | 6 | 6 | 4 | 13 | 11 |
| 155 Torrazza Coste | 7 | 6 | 7 | 7 | 12 | 10 | 26 | 23 |
| 156 Torre Beretti e Castellaro | 2 | 2 | 8 | 7 | 3 | - | 13 | 9 |
| 157 Torre d'Arese | 1 | 1 | 2 | 2 | 1 | 1 | 4 | 4 |
| 158 Torre de' Negri | 2 | 1 | 3 | 2 | - | - | 5 | 3 |
| 159 Torre d'Isola | 1 | - | 6 | 4 | 32 | 23 | 39 | 27 |
| 160 Torrevecchia Pia | 11 | 9 | 5 | 5 | 7 | 7 | 23 | 21 |
| 161 Torricella Verzate | 8 | 6 | 4 | 4 | 8 | 5 | 20 | 15 |
| 162 Travacò Siccomario | 4 | 4 | 38 | 33 | 89 | 63 | 131 | 100 |
| 163 Trivulzio | 1 | 1 | 2 | 2 | 5 | 3 | 8 | 6 |
| 164 Tromello | 4 | 3 | 10 | 10 | 32 | 28 | 46 | 41 |
| 165 Trovo | 3 | 3 | 4 | 4 | 5 | 3 | 12 | 10 |
| 166 Val di Nizza | 3 | 1 | 5 | 5 | 3 | 3 | 11 | 9 |
| 167 Valeggio | 1 | 1 | - | - | 1 | - | 2 | 1 |
| 168 Valle Lomellina | 6 | 5 | 15 | 15 | 14 | 11 | 35 | 31 |
| 169 Valle Salimbene | 2 | 2 | 10 | 10 | 10 | 6 | 22 | 18 |
| 170 Valverde | - | - | 1 | 1 | 2 | 2 | 3 | 3 |
| 171 Varzi | 2 | 2 | 13 | 12 | 32 | 21 | 47 | 35 |
| 172 Velezzo Lomellina | 4 | 2 | - | - | - | - | 4 | 2 |
| 173 Vellezzo Bellini | 2 | 1 | 5 | 4 | 10 | 7 | 17 | 12 |
| 174 Verretto | - | - | 1 | 1 | 2 | 2 | 3 | 3 |
| 175 Verrua Po | 7 | 4 | 8 | 7 | 11 | 11 | 26 | 22 |
| 176 Vidigulfo | 12 | 11 | 27 | 23 | 30 | 21 | 69 | 55 |
| 177 Vigevano | 36 | 30 | 652 | 554 | 1.233 | 928 | 1.921 | 1.512 |
| 178 Villa Biscossi | 3 | 1 | - | - | 1 | - | 4 | 1 |
| 179 Villanova d'Ardenghi | 1 | 1 | 4 | 3 | 5 | 3 | 10 | 7 |
| 180 Villanterio | 3 | 3 | 22 | 18 | 49 | 33 | 74 | 54 |
| 181 Vistarino | 1 | - | 6 | 5 | 9 | 9 | 16 | 14 |
| 182 Voghera | 64 | 46 | 214 | 183 | 748 | 550 | 1.026 | 779 |
| 183 Volpara | 1 | - | - | - | 5 | 5 | 6 | 5 |
| 184 Zavattarello | 2 | - | 22 | 16 | 7 | 6 | 31 | 22 |
| 185 Zeccone | 3 | 1 | 8 | 7 | 14 | 14 | 25 | 22 |
| 186 Zeme | 7 | 5 | 3 | 3 | 14 | 9 | 24 | 17 |
| 187 Zenevredo | 18 | 15 | 2 | 2 | 3 | 2 | 23 | 19 |
| 188 Zerbo | 1 | 1 | - | - | 4 | 4 | 5 | 5 |
| 189 Zerbolò | 15 | 12 | 5 | 3 | 14 | 9 | 34 | 24 |
| 190 Zinasco | 14 | 11 | 15 | 14 | 39 | 25 | 68 | 50 |
| TOTALE | 1.208 | 952 | 3.199 | 2.726 | 7.948 | 5.836 | 12.355 | 9.514 |

Tavola 5.8 - Lavoratori in proprio per attività economica, sesso e Comune

| COMUNI | AGRICOLTURA | | INDUSTRIA | | ALTRA ATTIVITÀ | | TOTALE | |
|------------------------------|-------------|----|-----------|-----|----------------|-----|--------|-----|
| | MF | M | MF | M | MF | M | MF | M |
| 001 Alagna | 21 | 17 | 26 | 19 | 16 | 9 | 63 | 45 |
| 002 Albaredo Arnaboldi | 13 | 11 | 1 | 1 | 10 | 4 | 24 | 16 |
| 003 Albonese | 19 | 16 | 7 | 4 | 16 | 11 | 42 | 31 |
| 004 Albuzzano | 25 | 23 | 61 | 55 | 80 | 48 | 166 | 126 |
| 005 Arena Po | 43 | 34 | 28 | 27 | 48 | 25 | 119 | 86 |
| 006 Badia Pavese | 24 | 23 | 14 | 12 | 13 | 8 | 51 | 43 |
| 007 Bagnaria | 17 | 10 | 11 | 11 | 17 | 11 | 45 | 32 |
| 008 Barbianello | 38 | 34 | 20 | 18 | 24 | 17 | 82 | 69 |
| 009 Bascapè | 39 | 34 | 26 | 25 | 46 | 29 | 111 | 88 |
| 010 Bastida de' Dossi | 7 | 6 | 4 | 4 | 5 | 5 | 16 | 15 |
| 011 Bastida Pancarana | 9 | 5 | 19 | 18 | 39 | 22 | 67 | 45 |
| 012 Battuda | 8 | 7 | 8 | 8 | 12 | 6 | 28 | 21 |
| 013 Belgioioso | 17 | 14 | 112 | 95 | 206 | 125 | 335 | 234 |
| 014 Bereguardo | 16 | 15 | 52 | 44 | 104 | 55 | 172 | 114 |
| 015 Borgarello | 6 | 5 | 32 | 27 | 35 | 19 | 73 | 51 |
| 016 Borgo Priolo | 109 | 88 | 31 | 27 | 41 | 21 | 181 | 136 |
| 017 Borgoratto Mormorolo | 59 | 47 | 7 | 7 | 19 | 10 | 85 | 64 |
| 018 Borgo San Siro | 30 | 28 | 17 | 13 | 29 | 14 | 76 | 55 |
| 019 Bomasco | 13 | 13 | 24 | 19 | 43 | 28 | 80 | 60 |
| 020 Bosnasco | 27 | 22 | 18 | 17 | 21 | 13 | 66 | 52 |
| 021 Brallo di Pregola | 22 | 19 | 26 | 25 | 59 | 39 | 107 | 83 |
| 022 Brema | 31 | 25 | 23 | 21 | 29 | 16 | 83 | 62 |
| 023 Bressana Bottarone | 23 | 17 | 80 | 74 | 136 | 70 | 239 | 161 |
| 024 Broni | 112 | 88 | 297 | 266 | 431 | 280 | 840 | 634 |
| 025 Calvignano | 8 | 6 | 2 | 2 | 7 | 4 | 17 | 12 |
| 026 Campospinoso | 13 | 12 | 21 | 17 | 25 | 13 | 59 | 42 |
| 027 Candia Lomellina | 51 | 39 | 43 | 37 | 58 | 27 | 152 | 103 |
| 028 Canevino | 24 | 19 | 2 | 2 | 3 | 2 | 29 | 23 |
| 029 Canneto Pavese | 100 | 79 | 25 | 21 | 53 | 38 | 178 | 138 |
| 030 Carbonara al Ticino | 20 | 19 | 24 | 21 | 46 | 21 | 90 | 61 |
| 031 Casanova Lonati | 11 | 9 | 9 | 9 | 16 | 9 | 36 | 27 |
| 032 Casatisma | 13 | 13 | 25 | 24 | 29 | 17 | 67 | 54 |
| 033 Casei Gerola | 37 | 28 | 54 | 40 | 71 | 26 | 162 | 94 |
| 034 Casorate Primo | 17 | 14 | 192 | 167 | 222 | 139 | 431 | 320 |
| 035 Cassolnovo | 55 | 48 | 150 | 122 | 205 | 129 | 410 | 299 |
| 036 Castana | 44 | 37 | 17 | 17 | 45 | 33 | 106 | 87 |
| 037 Casteggio | 103 | 83 | 199 | 182 | 383 | 270 | 685 | 535 |
| 038 Castelletto di Branduzzo | 14 | 12 | 16 | 13 | 26 | 13 | 56 | 38 |
| 039 Castello d'Agogna | 10 | 8 | 28 | 23 | 47 | 28 | 85 | 59 |
| 040 Castelnovetto | 38 | 33 | 15 | 11 | 20 | 10 | 73 | 54 |
| 041 Cava Manara | 28 | 24 | 111 | 97 | 204 | 122 | 343 | 243 |
| 042 Cecima | 18 | 18 | 1 | 1 | 7 | 4 | 26 | 23 |
| 043 Ceranova | 5 | 5 | 11 | 9 | 17 | 9 | 33 | 23 |
| 044 Ceretto Lomellina | 16 | 13 | 2 | 2 | 15 | 11 | 33 | 26 |
| 045 Cernago | 27 | 22 | 22 | 16 | 29 | 20 | 78 | 58 |
| 046 Certosa di Pavia | 20 | 19 | 61 | 51 | 119 | 72 | 200 | 142 |
| 047 Cervesina | 28 | 21 | 22 | 20 | 36 | 16 | 86 | 57 |
| 048 Chignolo Po | 41 | 38 | 85 | 72 | 120 | 75 | 246 | 185 |
| 049 Cigognola | 70 | 56 | 51 | 44 | 43 | 29 | 164 | 129 |
| 050 Cilavegna | 17 | 14 | 100 | 87 | 146 | 77 | 263 | 178 |
| 051 Codevilla | 41 | 28 | 14 | 12 | 42 | 28 | 97 | 68 |
| 052 Confienza | 49 | 44 | 32 | 25 | 53 | 29 | 134 | 98 |
| 053 Copiano | 7 | 6 | 31 | 28 | 51 | 35 | 89 | 69 |
| 054 Corana | 34 | 24 | 14 | 11 | 22 | 10 | 70 | 45 |
| 055 Cornale | 4 | 2 | 20 | 13 | 32 | 15 | 56 | 30 |
| 056 Corteolona | 16 | 14 | 36 | 33 | 69 | 31 | 121 | 78 |
| 057 Corvino San Quirico | 25 | 17 | 28 | 27 | 50 | 24 | 103 | 68 |
| 058 Costa de' Nobili | 28 | 28 | 11 | 11 | 8 | 6 | 47 | 45 |
| 059 Cozzo | 17 | 13 | 9 | 8 | 12 | 6 | 38 | 27 |
| 060 Cura Carpignano | 14 | 12 | 49 | 43 | 60 | 32 | 123 | 87 |
| 061 Domo | 42 | 40 | 100 | 78 | 132 | 82 | 274 | 200 |
| 062 Ferrera Erbognone | 14 | 13 | 24 | 18 | 55 | 34 | 93 | 65 |
| 063 Filighera | 7 | 7 | 26 | 23 | 32 | 19 | 65 | 49 |
| 064 Fortunago | 45 | 39 | 7 | 7 | 18 | 13 | 70 | 59 |
| 065 Frascarolo | 38 | 33 | 60 | 53 | 31 | 16 | 129 | 102 |

Tavola 5.8 segue - Lavoratori in proprio per attività economica, sesso e Comune

| COMUNI | AGRICOLTURA | | INDUSTRIA | | ALTRA ATTIVITÀ | | TOTALE | | |
|--------|----------------------------|-----|-----------|-----|----------------|-------|--------|-------|-------|
| | MF | M | MF | M | MF | M | MF | M | |
| 066 | Gallivola | 2 | 2 | 1 | 1 | 3 | 3 | 6 | 6 |
| 067 | Gambarana | 20 | 12 | 8 | 5 | 8 | 7 | 36 | 24 |
| 068 | Gambolò | 118 | 101 | 248 | 203 | 318 | 206 | 684 | 510 |
| 069 | Garlasco | 84 | 73 | 228 | 184 | 403 | 248 | 715 | 505 |
| 070 | Genzone | 11 | 10 | 8 | 8 | 14 | 9 | 33 | 27 |
| 071 | Gerenzago | 8 | 8 | 21 | 16 | 31 | 23 | 60 | 47 |
| 072 | Giussago | 34 | 29 | 112 | 100 | 114 | 64 | 260 | 193 |
| 073 | Godiasco | 41 | 29 | 49 | 42 | 151 | 82 | 241 | 153 |
| 074 | Golferenzo | 40 | 34 | 5 | 5 | 7 | 4 | 52 | 43 |
| 075 | Gravellona Lomellina | 44 | 42 | 57 | 48 | 68 | 42 | 169 | 132 |
| 076 | Gropello Cairoli | 61 | 45 | 86 | 68 | 139 | 80 | 286 | 193 |
| 077 | Inverno e Monteleone | 49 | 35 | 38 | 32 | 39 | 21 | 126 | 88 |
| 078 | Landriano | 26 | 21 | 82 | 71 | 129 | 82 | 237 | 174 |
| 079 | Langosco | 27 | 22 | 5 | 5 | 11 | 4 | 43 | 31 |
| 080 | Lardirago | 8 | 8 | 22 | 22 | 32 | 18 | 62 | 48 |
| 081 | Linarolo | 19 | 17 | 52 | 48 | 77 | 50 | 148 | 115 |
| 082 | Lirio | 32 | 31 | 4 | 3 | 4 | 2 | 40 | 36 |
| 083 | Lomello | 33 | 24 | 73 | 62 | 96 | 56 | 202 | 142 |
| 084 | Lungavilla | 31 | 25 | 40 | 39 | 71 | 40 | 142 | 104 |
| 085 | Maghero | 10 | 8 | 45 | 41 | 41 | 26 | 96 | 75 |
| 086 | Marcignago | 10 | 9 | 54 | 46 | 48 | 28 | 112 | 83 |
| 087 | Marzano | 14 | 14 | 20 | 18 | 35 | 19 | 69 | 51 |
| 088 | Mede | 66 | 54 | 239 | 205 | 299 | 191 | 604 | 450 |
| 089 | Menconico | 30 | 30 | 7 | 6 | 11 | 7 | 48 | 43 |
| 090 | Mezzana Bigli | 29 | 24 | 13 | 11 | 38 | 23 | 80 | 58 |
| 091 | Mezzana Rabattone | 14 | 12 | 9 | 9 | 14 | 8 | 37 | 29 |
| 092 | Mezzanino | 27 | 20 | 36 | 28 | 50 | 30 | 113 | 78 |
| 093 | Miradolo Terme | 63 | 54 | 66 | 47 | 100 | 61 | 229 | 162 |
| 094 | Montalto Pavese | 107 | 87 | 17 | 16 | 24 | 16 | 148 | 119 |
| 095 | Montebello della Battaglia | 40 | 37 | 36 | 35 | 71 | 55 | 147 | 127 |
| 096 | Montecalvo Versiggia | 98 | 67 | 9 | 7 | 17 | 11 | 124 | 85 |
| 097 | Montescano | 28 | 24 | 13 | 9 | 19 | 15 | 60 | 48 |
| 098 | Montesegale | 29 | 25 | 7 | 6 | 7 | 5 | 43 | 36 |
| 099 | Monticelli Pavese | 21 | 17 | 19 | 17 | 33 | 18 | 73 | 52 |
| 100 | Montù Beccaria | 91 | 72 | 121 | 110 | 55 | 40 | 267 | 222 |
| 101 | Mornico Losana | 58 | 53 | 14 | 12 | 16 | 12 | 88 | 77 |
| 102 | Mortara | 85 | 71 | 256 | 200 | 568 | 318 | 909 | 589 |
| 103 | Nicorvo | 21 | 17 | 6 | 5 | 14 | 11 | 41 | 33 |
| 104 | Olevano di Lomellina | 10 | 8 | 26 | 25 | 19 | 6 | 55 | 39 |
| 105 | Oliva Gessi | 23 | 19 | 3 | 3 | 3 | 3 | 29 | 25 |
| 106 | Ottobiano | 29 | 23 | 26 | 15 | 30 | 16 | 85 | 54 |
| 107 | Palestro | 28 | 25 | 53 | 36 | 72 | 41 | 153 | 102 |
| 108 | Pancarana | 18 | 14 | 11 | 10 | 18 | 13 | 47 | 37 |
| 109 | Parona | 23 | 20 | 36 | 25 | 61 | 31 | 120 | 76 |
| 110 | Pavia | 115 | 93 | 964 | 797 | 2.754 | 1.687 | 3.833 | 2.577 |
| 111 | Pietra de' Giorgi | 94 | 76 | 21 | 21 | 37 | 27 | 152 | 124 |
| 112 | Pieve Albignola | 18 | 14 | 21 | 21 | 36 | 21 | 75 | 56 |
| 113 | Pieve del Cairo | 39 | 31 | 38 | 34 | 70 | 43 | 147 | 108 |
| 114 | Pieve Porto Morone | 55 | 49 | 89 | 82 | 110 | 65 | 254 | 196 |
| 115 | Pinarolo Po | 28 | 23 | 48 | 40 | 62 | 39 | 138 | 102 |
| 116 | Pizzale | 18 | 14 | 14 | 12 | 21 | 10 | 53 | 36 |
| 117 | Ponte Nizza | 35 | 31 | 19 | 18 | 45 | 31 | 99 | 80 |
| 118 | Portalbera | 12 | 10 | 30 | 27 | 53 | 35 | 95 | 72 |
| 119 | Rea | 8 | 6 | 13 | 8 | 29 | 22 | 50 | 36 |
| 120 | Redavalle | 34 | 30 | 21 | 18 | 40 | 23 | 95 | 71 |
| 121 | Retorbido | 19 | 15 | 27 | 27 | 37 | 21 | 83 | 63 |
| 122 | Rivanazzano | 41 | 35 | 96 | 90 | 176 | 107 | 313 | 232 |
| 123 | Robbio | 79 | 67 | 130 | 109 | 281 | 166 | 490 | 342 |
| 124 | Robecco Pavese | 16 | 15 | 15 | 13 | 20 | 14 | 51 | 42 |
| 125 | Rocca de' Giorgi | 23 | 19 | 1 | 1 | 3 | 2 | 27 | 22 |
| 126 | Rocca Susella | 3 | 2 | 4 | 4 | 7 | 5 | 14 | 11 |
| 127 | Rognano | 1 | 1 | 2 | 2 | 3 | 2 | 6 | 5 |
| 128 | Romagnese | 29 | 23 | 28 | 25 | 37 | 21 | 94 | 69 |
| 129 | Roncaro | 7 | 6 | 7 | 7 | 13 | 6 | 27 | 19 |
| 130 | Rosasco | 36 | 30 | 18 | 13 | 24 | 13 | 78 | 56 |

Tavola 5.8 segue - Lavoratori in proprio per attività economica, sesso e Comune

| COMUNI | AGRICOLTURA | | INDUSTRIA | | ALTRA ATTIVITÀ | | TOTALE | |
|----------------------------------|--------------|--------------|---------------|--------------|----------------|---------------|---------------|---------------|
| | MF | M | MF | M | MF | M | MF | M |
| 131 Rovescala | 86 | 73 | 24 | 20 | 24 | 15 | 134 | 108 |
| 132 Ruino | 96 | 79 | 18 | 12 | 35 | 26 | 149 | 117 |
| 133 San Cipriano Po | 3 | 1 | 7 | 5 | 10 | 6 | 20 | 12 |
| 134 San Damiano al Colle | 64 | 52 | 15 | 15 | 30 | 18 | 109 | 85 |
| 135 San Genesio ed Uniti | 16 | 13 | 70 | 63 | 128 | 82 | 214 | 158 |
| 136 San Giorgio di Lomellina | 37 | 30 | 32 | 27 | 48 | 26 | 117 | 83 |
| 137 San Martino Siccomario | 26 | 21 | 89 | 70 | 214 | 140 | 329 | 231 |
| 138 Sannazzaro de' Burgondi | 30 | 26 | 132 | 115 | 194 | 102 | 356 | 243 |
| 139 Santa Cristina e Bissone | 17 | 16 | 49 | 46 | 64 | 41 | 130 | 103 |
| 140 Santa Giuletta | 44 | 42 | 29 | 25 | 45 | 26 | 118 | 93 |
| 141 Sant'Alessio con Vialone | 4 | 3 | 3 | 2 | 15 | 9 | 22 | 14 |
| 142 Santa Margherita di Staffora | 17 | 15 | 24 | 24 | 36 | 22 | 77 | 61 |
| 143 Santa Maria della Versa | 166 | 119 | 93 | 85 | 140 | 92 | 399 | 296 |
| 144 Sant'Angelo Lomellina | 12 | 10 | 15 | 13 | 31 | 19 | 58 | 42 |
| 145 San Zenone al Po | 4 | 4 | 11 | 11 | 28 | 18 | 43 | 33 |
| 146 Sartirana Lomellina | 33 | 26 | 55 | 48 | 47 | 25 | 135 | 99 |
| 147 Scaldasole | 8 | 5 | 23 | 14 | 23 | 16 | 54 | 35 |
| 148 Semiana | 6 | 4 | 10 | 10 | 5 | 2 | 21 | 16 |
| 149 Silvano Pietra | 31 | 24 | 12 | 11 | 21 | 11 | 64 | 46 |
| 150 Sizzano | 11 | 11 | 99 | 79 | 171 | 107 | 281 | 197 |
| 151 Sommo | 21 | 20 | 16 | 14 | 35 | 10 | 72 | 44 |
| 152 Spessa | 7 | 7 | 8 | 7 | 23 | 17 | 38 | 31 |
| 153 Stradella | 101 | 73 | 267 | 233 | 528 | 328 | 896 | 634 |
| 154 Suardi | 14 | 7 | 21 | 20 | 15 | 8 | 50 | 35 |
| 155 Torrazza Coste | 81 | 67 | 23 | 21 | 44 | 25 | 148 | 113 |
| 156 Torre Beretti e Castellaro | 10 | 8 | 17 | 15 | 20 | 12 | 47 | 35 |
| 157 Torre d'Arese | 7 | 6 | 16 | 14 | 18 | 10 | 41 | 30 |
| 158 Torre de' Negri | 3 | 3 | 8 | 7 | 4 | 3 | 15 | 13 |
| 159 Torre d'Isola | 11 | 11 | 34 | 26 | 66 | 42 | 111 | 79 |
| 160 Torrevecchia Pia | 29 | 28 | 37 | 37 | 47 | 27 | 113 | 92 |
| 161 Tomicella Verzate | 30 | 25 | 20 | 20 | 34 | 28 | 84 | 73 |
| 162 Travacò Siccomario | 26 | 18 | 72 | 54 | 171 | 106 | 269 | 178 |
| 163 Trivolzio | 9 | 8 | 33 | 22 | 27 | 14 | 69 | 44 |
| 164 Tromello | 46 | 36 | 72 | 58 | 120 | 76 | 238 | 170 |
| 165 Trovo | 20 | 19 | 11 | 10 | 12 | 5 | 43 | 34 |
| 166 Val di Nizza | 46 | 41 | 20 | 19 | 38 | 24 | 104 | 84 |
| 167 Valeggio | 10 | 10 | 6 | 4 | 5 | 5 | 21 | 19 |
| 168 Valle Lomellina | 37 | 25 | 63 | 55 | 71 | 32 | 171 | 112 |
| 169 Valle Salimbene | 9 | 6 | 40 | 34 | 53 | 32 | 102 | 72 |
| 170 Valverde | 41 | 36 | 10 | 10 | 18 | 12 | 69 | 58 |
| 171 Varzi | 73 | 63 | 85 | 81 | 204 | 122 | 362 | 266 |
| 172 Vellezzo Lomellina | 11 | 9 | 3 | 2 | - | - | 14 | 11 |
| 173 Vellezzo Bellini | 26 | 21 | 27 | 26 | 45 | 23 | 98 | 70 |
| 174 Verretto | 18 | 14 | 4 | 4 | 9 | 7 | 31 | 25 |
| 175 Verrua Po | 43 | 31 | 33 | 29 | 48 | 28 | 124 | 88 |
| 176 Vidigulfo | 36 | 31 | 61 | 48 | 121 | 82 | 218 | 161 |
| 177 Vigevano | 136 | 113 | 1.505 | 1.268 | 2.242 | 1.484 | 3.883 | 2.865 |
| 178 Villa Biscossi | 9 | 8 | - | - | 6 | 4 | 15 | 12 |
| 179 Villanova d'Ardenghi | 12 | 11 | 13 | 12 | 17 | 10 | 42 | 33 |
| 180 Villanterio | 33 | 27 | 45 | 38 | 119 | 73 | 197 | 138 |
| 181 Vistarino | 13 | 13 | 37 | 33 | 29 | 18 | 79 | 64 |
| 182 Voghera | 211 | 147 | 694 | 599 | 1.631 | 995 | 2.536 | 1.741 |
| 183 Volpara | 19 | 19 | 1 | 1 | 2 | - | 22 | 20 |
| 184 Zavattarello | 64 | 44 | 36 | 31 | 53 | 33 | 153 | 108 |
| 185 Zeccone | 12 | 11 | 25 | 24 | 41 | 16 | 78 | 51 |
| 186 Zeme | 30 | 17 | 21 | 17 | 41 | 25 | 92 | 59 |
| 187 Zenevredo | 11 | 9 | 13 | 10 | 6 | 5 | 30 | 24 |
| 188 Zerbo | 19 | 19 | 16 | 16 | 11 | 7 | 46 | 42 |
| 189 Zerbolò | 24 | 22 | 26 | 21 | 32 | 21 | 82 | 64 |
| 190 Zinasco | 61 | 53 | 54 | 42 | 102 | 64 | 217 | 159 |
| TOTALE | 6.437 | 5.282 | 10.883 | 9.284 | 18.791 | 11.520 | 36.111 | 26.086 |

Tavola 5.9 - Soci di cooperative per attività economica, sesso e Comune

| COMUNI | AGRICOLTURA | | INDUSTRIA | | ALTRA ATTIVITÀ | | TOTALE | |
|------------------------------|-------------|---|-----------|---|----------------|---|--------|----|
| | MF | M | MF | M | MF | M | MF | M |
| 001 Alagna | 1 | 1 | - | - | 1 | - | 2 | 1 |
| 002 Albaredo Arnaboldi | 1 | 1 | - | - | - | - | 1 | 1 |
| 003 Albonese | - | - | 1 | 1 | - | - | 1 | 1 |
| 004 Albuzzano | - | - | 1 | - | 3 | 2 | 4 | 2 |
| 005 Arena Po | - | - | - | - | 2 | 2 | 2 | 2 |
| 006 Badia Pavese | - | - | 1 | 1 | - | - | 1 | 1 |
| 007 Bagnaria | - | - | - | - | - | - | - | - |
| 008 Barbiano | - | - | - | - | 1 | - | 1 | - |
| 009 Bascapè | - | - | 1 | 1 | 1 | 1 | 2 | 2 |
| 010 Bastida de' Dossi | - | - | - | - | - | - | - | - |
| 011 Bastida Pancarana | - | - | - | - | 2 | 1 | 2 | 1 |
| 012 Battuda | - | - | 1 | 1 | 1 | - | 2 | 1 |
| 013 Belgioioso | - | - | 1 | 1 | 9 | 5 | 10 | 6 |
| 014 Bereguardo | - | - | 3 | 3 | 1 | 1 | 4 | 4 |
| 015 Borgarello | - | - | - | - | 1 | - | 1 | - |
| 016 Borgo Priolo | 1 | 1 | 2 | 2 | 2 | 1 | 5 | 4 |
| 017 Borgoratto Mormorolo | - | - | - | - | - | - | - | - |
| 018 Borgo San Siro | 3 | 2 | 4 | 2 | 1 | 1 | 8 | 5 |
| 019 Bomasco | - | - | - | - | 1 | 1 | 1 | 1 |
| 020 Bosnasco | - | - | - | - | - | - | - | - |
| 021 Brallo di Pregola | 2 | 2 | - | - | 2 | 1 | 4 | 3 |
| 022 Brema | - | - | - | - | 3 | - | 3 | - |
| 023 Bressana Bottarone | - | - | 1 | 1 | 4 | 3 | 5 | 4 |
| 024 Broni | - | - | 4 | 4 | 7 | 2 | 11 | 6 |
| 025 Calvignano | - | - | - | - | - | - | - | - |
| 026 Campospinoso | - | - | - | - | - | - | - | - |
| 027 Candia Lomellina | 1 | 1 | - | - | 2 | 1 | 3 | 2 |
| 028 Canevino | - | - | - | - | - | - | - | - |
| 029 Canneto Pavese | - | - | - | - | 2 | 1 | 2 | 1 |
| 030 Carbonara al Ticino | 1 | - | 1 | 1 | 3 | - | 5 | 1 |
| 031 Casanova Lonati | - | - | - | - | - | - | - | - |
| 032 Casatisma | - | - | - | - | 2 | 1 | 2 | 1 |
| 033 Casei Gerola | - | - | 1 | - | - | - | 1 | - |
| 034 Casorate Primo | 1 | 1 | 3 | 1 | 2 | 1 | 6 | 3 |
| 035 Cassolnovo | - | - | 5 | 4 | 9 | 5 | 14 | 9 |
| 036 Castana | - | - | - | - | - | - | - | - |
| 037 Casteggio | - | - | 2 | 2 | 7 | 5 | 9 | 7 |
| 038 Castelletto di Branduzzo | - | - | - | - | - | - | - | - |
| 039 Castello d'Agogna | - | - | - | - | 1 | - | 1 | - |
| 040 Castelnovetto | - | - | - | - | - | - | - | - |
| 041 Cava Manara | 1 | - | - | - | 11 | 5 | 12 | 5 |
| 042 Cecima | - | - | - | - | 1 | - | 1 | - |
| 043 Ceranova | - | - | - | - | 1 | 1 | 1 | 1 |
| 044 Ceretto Lomellina | - | - | - | - | - | - | - | - |
| 045 Cernago | - | - | - | - | - | - | - | - |
| 046 Certosa di Pavia | - | - | - | - | 6 | 4 | 6 | 4 |
| 047 Cervesina | - | - | 1 | 1 | 4 | 2 | 5 | 3 |
| 048 Chignolo Po | - | - | 5 | 5 | 1 | - | 6 | 5 |
| 049 Cigognola | - | - | - | - | 1 | 1 | 1 | 1 |
| 050 Cilavegna | - | - | 2 | 2 | 14 | 8 | 16 | 10 |
| 051 Codevilla | - | - | - | - | - | - | - | - |
| 052 Confienza | - | - | - | - | - | - | - | - |
| 053 Copiano | - | - | 2 | 1 | 1 | 1 | 3 | 2 |
| 054 Corana | - | - | - | - | - | - | - | - |
| 055 Comale | - | - | 1 | 1 | 2 | 2 | 3 | 3 |
| 056 Corteolona | - | - | - | - | 4 | 3 | 4 | 3 |
| 057 Corvino San Quirico | - | - | 1 | 1 | 1 | - | 2 | 1 |
| 058 Costa de' Nobili | - | - | - | - | 1 | 1 | 1 | 1 |
| 059 Cozzo | - | - | - | - | 1 | 1 | 1 | 1 |
| 060 Cura Carpignano | - | - | 1 | - | 3 | - | 4 | - |
| 061 Dorno | - | - | 2 | 2 | - | - | 2 | 2 |
| 062 Ferrera Erbognone | 1 | 1 | 3 | 2 | 1 | - | 5 | 3 |
| 063 Filighera | - | - | - | - | 2 | - | 2 | - |
| 064 Fortunago | - | - | - | - | - | - | - | - |
| 065 Frascarolo | 1 | 1 | 1 | 1 | - | - | 2 | 2 |

Tavola 5.9 segue - Soci di cooperative per attività economica, sesso e Comune

| COMUNI | AGRICOLTURA | | INDUSTRIA | | ALTRA ATTIVITÀ | | TOTALE | | |
|--------|----------------------------|---|-----------|----|----------------|-----|--------|-----|----|
| | MF | M | MF | M | MF | M | MF | M | |
| 066 | Gallivola | 4 | 3 | - | - | 2 | 1 | 6 | 4 |
| 067 | Gambarana | - | - | 1 | - | - | - | 1 | - |
| 068 | Gambolò | 1 | 1 | 10 | 7 | 6 | 5 | 17 | 13 |
| 069 | Garlasco | 2 | 2 | 6 | 5 | 13 | 10 | 21 | 17 |
| 070 | Genzone | - | - | - | - | - | - | - | - |
| 071 | Gerenzago | - | - | - | - | - | - | - | - |
| 072 | Giussago | - | - | 1 | 1 | 1 | - | 2 | 1 |
| 073 | Godiasco | - | - | - | - | 3 | 1 | 3 | 1 |
| 074 | Golferenzo | - | - | - | - | - | - | - | - |
| 075 | Gravellona Lomellina | - | - | 2 | 2 | 3 | 1 | 5 | 3 |
| 076 | Gropello Cairoli | - | - | 1 | 1 | 2 | - | 3 | 1 |
| 077 | Inverno e Monteleone | - | - | 1 | 1 | - | - | 1 | 1 |
| 078 | Landriano | - | - | - | - | 5 | 1 | 5 | 1 |
| 079 | Langosco | - | - | - | - | - | - | - | - |
| 080 | Lardirago | - | - | 1 | 1 | 2 | 1 | 3 | 2 |
| 081 | Linarolo | - | - | 3 | 2 | 4 | - | 7 | 2 |
| 082 | Lirio | - | - | - | - | - | - | - | - |
| 083 | Lomello | - | - | 4 | 3 | 2 | - | 6 | 3 |
| 084 | Lungavilla | - | - | 1 | 1 | 3 | 1 | 4 | 2 |
| 085 | Maghero | - | - | - | - | 2 | 1 | 2 | 1 |
| 086 | Marcignago | - | - | - | - | 2 | 1 | 2 | 1 |
| 087 | Marzano | - | - | - | - | 1 | - | 1 | - |
| 088 | Mede | 1 | 1 | 7 | 7 | 9 | 8 | 17 | 16 |
| 089 | Menconico | - | - | - | - | - | - | - | - |
| 090 | Mezzana Bigli | 4 | 4 | - | - | 4 | - | 8 | 4 |
| 091 | Mezzana Rabattone | - | - | 1 | - | - | - | 1 | - |
| 092 | Mezzanino | - | - | 2 | 1 | 2 | 1 | 4 | 2 |
| 093 | Miradolo Terme | - | - | 1 | - | 2 | 1 | 3 | 1 |
| 094 | Montalto Pavese | - | - | - | - | 1 | - | 1 | - |
| 095 | Montebello della Battaglia | - | - | - | - | 1 | - | 1 | - |
| 096 | Montecalvo Versiggia | - | - | - | - | 1 | 1 | 1 | 1 |
| 097 | Montescano | - | - | - | - | - | - | - | - |
| 098 | Montesegale | - | - | - | - | - | - | - | - |
| 099 | Monticelli Pavese | - | - | - | - | - | - | - | - |
| 100 | Montù Beccaria | - | - | 2 | 2 | - | - | 2 | 2 |
| 101 | Mornico Losana | - | - | - | - | - | - | - | - |
| 102 | Mortara | 1 | 1 | 7 | 5 | 13 | 3 | 21 | 9 |
| 103 | Nicorvo | - | - | - | - | 1 | - | 1 | - |
| 104 | Olevano di Lomellina | - | - | 2 | 1 | - | - | 2 | 1 |
| 105 | Oliva Gessi | - | - | - | - | - | - | - | - |
| 106 | Ottobiano | - | - | 1 | 1 | - | - | 1 | 1 |
| 107 | Palestro | 1 | 1 | 4 | 1 | 2 | - | 7 | 2 |
| 108 | Pancarana | - | - | - | - | 1 | 1 | 1 | 1 |
| 109 | Parona | - | - | 3 | 3 | 1 | - | 4 | 3 |
| 110 | Pavia | 3 | 3 | 23 | 16 | 118 | 49 | 144 | 68 |
| 111 | Pietra de' Giorgi | 2 | 2 | 1 | 1 | 1 | 1 | 4 | 4 |
| 112 | Pieve Albignola | - | - | - | - | 1 | 1 | 1 | 1 |
| 113 | Pieve del Cairo | - | - | 1 | 1 | 1 | - | 2 | 1 |
| 114 | Pieve Porto Morone | - | - | 3 | 3 | 7 | 2 | 10 | 5 |
| 115 | Pinarolo Po | - | - | 1 | 1 | 5 | - | 6 | 1 |
| 116 | Pizzale | - | - | - | - | 3 | 1 | 3 | 1 |
| 117 | Ponte Nizza | 3 | 2 | 1 | 1 | 1 | - | 5 | 3 |
| 118 | Portalbera | - | - | 2 | 2 | 1 | - | 3 | 2 |
| 119 | Rea | - | - | 2 | 2 | - | - | 2 | 2 |
| 120 | Redavalle | - | - | - | - | 2 | 2 | 2 | 2 |
| 121 | Retorbido | - | - | - | - | - | - | - | - |
| 122 | Rivanazzano | - | - | - | - | 3 | 1 | 3 | 1 |
| 123 | Robbio | - | - | - | - | 6 | 3 | 6 | 3 |
| 124 | Robecco Pavese | - | - | - | - | 1 | 1 | 1 | 1 |
| 125 | Rocca de' Giorgi | - | - | - | - | - | - | - | - |
| 126 | Rocca Susella | - | - | - | - | 2 | 1 | 2 | 1 |
| 127 | Rognano | - | - | - | - | - | - | - | - |
| 128 | Romagnese | 1 | 1 | - | - | - | - | 1 | 1 |
| 129 | Roncaro | - | - | - | - | 1 | 1 | 1 | 1 |
| 130 | Rosasco | - | - | 1 | - | - | - | 1 | - |

Tavola 5.9 segue - Soci di cooperative per attività economica, sesso e Comune

| COMUNI | AGRICOLTURA | | INDUSTRIA | | ALTRA ATTIVITÀ | | TOTALE | |
|----------------------------------|-------------|-----------|------------|------------|----------------|------------|------------|------------|
| | MF | M | MF | M | MF | M | MF | M |
| 131 Rovescala | - | - | 1 | 1 | - | - | 1 | 1 |
| 132 Ruino | - | - | - | - | - | - | - | - |
| 133 San Cipriano Po | - | - | - | - | 2 | - | 2 | - |
| 134 San Damiano al Colle | - | - | - | - | 1 | 1 | 1 | 1 |
| 135 San Genesio ed Uniti | 1 | 1 | 2 | 1 | 9 | 5 | 12 | 7 |
| 136 San Giorgio di Lomellina | - | - | 3 | 1 | 2 | - | 5 | 1 |
| 137 San Martino Siccomario | - | - | 3 | 3 | 6 | 2 | 9 | 5 |
| 138 Sannazzaro de' Burgondi | 2 | 2 | 8 | 8 | 14 | 9 | 24 | 19 |
| 139 Santa Cristina e Bissone | - | - | 1 | - | 3 | 2 | 4 | 2 |
| 140 Santa Giuletta | - | - | 1 | - | 1 | 1 | 2 | 1 |
| 141 Sant'Alessio con Vialone | - | - | - | - | - | - | - | - |
| 142 Santa Margherita di Staffora | 3 | 2 | - | - | - | - | 3 | 2 |
| 143 Santa Maria della Versa | - | - | 2 | 2 | 4 | 2 | 6 | 4 |
| 144 Sant'Angelo Lomellina | - | - | - | - | 1 | - | 1 | - |
| 145 San Zenone al Po | - | - | - | - | - | - | - | - |
| 146 Sartirana Lomellina | - | - | 1 | 1 | 1 | 1 | 2 | 2 |
| 147 Scaldasole | - | - | 1 | 1 | - | - | 1 | 1 |
| 148 Semiana | 2 | 2 | - | - | - | - | 2 | 2 |
| 149 Silvano Pietra | - | - | - | - | - | - | - | - |
| 150 Siziano | - | - | 2 | 1 | 8 | 5 | 10 | 6 |
| 151 Sommo | - | - | - | - | - | - | - | - |
| 152 Spessa | - | - | - | - | 2 | 2 | 2 | 2 |
| 153 Stradella | 1 | 1 | 10 | 5 | 15 | 10 | 26 | 16 |
| 154 Suardi | - | - | 1 | 1 | - | - | 1 | 1 |
| 155 Torrazza Coste | - | - | - | - | - | - | - | - |
| 156 Torre Beretti e Castellaro | - | - | 2 | 2 | - | - | 2 | 2 |
| 157 Torre d'Arese | - | - | 1 | 1 | - | - | 1 | 1 |
| 158 Torre de' Negri | - | - | - | - | - | - | - | - |
| 159 Torre d'Isola | - | - | - | - | - | - | - | - |
| 160 Torrevecchia Pia | - | - | 2 | 2 | 3 | 1 | 5 | 3 |
| 161 Torricella Verzate | - | - | - | - | - | - | - | - |
| 162 Travacò Siccomario | - | - | 2 | 1 | 5 | 2 | 7 | 3 |
| 163 Trivolzio | - | - | - | - | - | - | - | - |
| 164 Tromello | - | - | 2 | 2 | 2 | 1 | 4 | 3 |
| 165 Trovo | - | - | 1 | 1 | - | - | 1 | 1 |
| 166 Val di Nizza | - | - | - | - | - | - | - | - |
| 167 Valeggio | - | - | - | - | - | - | - | - |
| 168 Valle Lomellina | - | - | 8 | 7 | 3 | 2 | 11 | 9 |
| 169 Valle Salimbene | - | - | - | - | 3 | 2 | 3 | 2 |
| 170 Valverde | - | - | - | - | - | - | - | - |
| 171 Varzi | - | - | 1 | 1 | - | - | 1 | 1 |
| 172 Vellezzo Lomellina | - | - | - | - | - | - | - | - |
| 173 Vellezzo Bellini | - | - | 1 | 1 | - | - | 1 | 1 |
| 174 Verretto | - | - | - | - | - | - | - | - |
| 175 Verrua Po | 1 | 1 | - | - | 1 | 1 | 2 | 2 |
| 176 Vidigulfo | - | - | 4 | 4 | 8 | 4 | 12 | 8 |
| 177 Vigevano | 5 | 4 | 36 | 28 | 61 | 39 | 102 | 71 |
| 178 Villa Biscossi | - | - | - | - | - | - | - | - |
| 179 Villanova d'Ardenghi | - | - | - | - | - | - | - | - |
| 180 Villanterio | - | - | - | - | 2 | 1 | 2 | 1 |
| 181 Vistarino | - | - | - | - | 1 | - | 1 | - |
| 182 Voghera | - | - | 11 | 11 | 29 | 19 | 40 | 30 |
| 183 Volpara | - | - | - | - | - | - | - | - |
| 184 Zavattarello | - | - | 1 | 1 | 1 | 1 | 2 | 2 |
| 185 Zeccone | - | - | 1 | - | 1 | - | 2 | - |
| 186 Zeme | - | - | - | - | 3 | 2 | 3 | 2 |
| 187 Zenevredo | - | - | - | - | - | - | - | - |
| 188 Zerbo | - | - | - | - | - | - | - | - |
| 189 Zerbolò | - | - | 1 | - | 1 | - | 2 | - |
| 190 Zinasco | - | - | 2 | 2 | 4 | - | 6 | 2 |
| TOTALE | 52 | 45 | 259 | 202 | 564 | 280 | 875 | 527 |

Tavola 5.10 - Coadiuvanti per attività economica, sesso e Comune

| COMUNI | AGRICOLTURA | | INDUSTRIA | | ALTRA ATTIVITÀ | | TOTALE | |
|------------------------------|-------------|---|-----------|----|----------------|----|--------|----|
| | MF | M | MF | M | MF | M | MF | M |
| 001 Alagna | 1 | - | 4 | - | 4 | 2 | 9 | 2 |
| 002 Albaredo Arnaboldi | 4 | - | - | - | 1 | 1 | 5 | 1 |
| 003 Albonese | 10 | 1 | 1 | 1 | 4 | 3 | 15 | 5 |
| 004 Albuzzano | 15 | 7 | 7 | 4 | 16 | 5 | 38 | 16 |
| 005 Arena Po | 15 | 6 | 5 | 1 | 10 | 4 | 30 | 11 |
| 006 Badia Pavese | 6 | 4 | 3 | 1 | 6 | 4 | 15 | 9 |
| 007 Bagnaria | 1 | 1 | 3 | 2 | 8 | 4 | 12 | 7 |
| 008 Barbianello | 5 | 3 | - | - | 1 | - | 6 | 3 |
| 009 Bascapè | 11 | 7 | 4 | 2 | 7 | 4 | 22 | 13 |
| 010 Bastida de' Dossi | - | - | 1 | - | 2 | 1 | 3 | 1 |
| 011 Bastida Pancarana | 4 | 1 | 2 | 2 | 7 | 4 | 13 | 7 |
| 012 Battuda | 3 | 1 | 1 | 1 | 1 | - | 5 | 2 |
| 013 Belgioioso | 8 | 5 | 5 | 1 | 43 | 16 | 56 | 22 |
| 014 Bereguardo | 4 | 2 | 6 | 3 | 22 | 11 | 32 | 16 |
| 015 Borgarello | - | - | - | - | 4 | 1 | 4 | 1 |
| 016 Borgo Priolo | 41 | 9 | 7 | 5 | 6 | 2 | 54 | 16 |
| 017 Borgoratto Mormorolo | 3 | 1 | - | - | 1 | - | 4 | 1 |
| 018 Borgo San Siro | 6 | 3 | - | - | 8 | 5 | 14 | 8 |
| 019 Bomasco | 2 | 1 | - | - | 6 | 3 | 8 | 4 |
| 020 Bosnasco | 2 | 1 | - | - | 3 | - | 5 | 1 |
| 021 Brallo di Pregola | 3 | 1 | - | - | 9 | 2 | 12 | 3 |
| 022 Brema | 7 | 3 | 3 | 1 | 7 | 2 | 17 | 6 |
| 023 Bressana Bottarone | 3 | - | 3 | 2 | 41 | 20 | 47 | 22 |
| 024 Broni | 28 | 9 | 40 | 15 | 85 | 28 | 153 | 52 |
| 025 Calvignano | 2 | - | - | - | - | - | 2 | - |
| 026 Campospinoso | 3 | - | 3 | 1 | 8 | 4 | 14 | 5 |
| 027 Candia Lomellina | 12 | 4 | 1 | 1 | 7 | 3 | 20 | 8 |
| 028 Canevino | 5 | 2 | - | - | 1 | 1 | 6 | 3 |
| 029 Canneto Pavese | 7 | 2 | 5 | 1 | 10 | 3 | 22 | 6 |
| 030 Carbonara al Ticino | 4 | 3 | - | - | 7 | - | 11 | 3 |
| 031 Casanova Lonati | 5 | 3 | - | - | 3 | 1 | 8 | 4 |
| 032 Casatisma | 1 | - | 2 | 2 | 3 | 2 | 6 | 4 |
| 033 Casei Gerola | 8 | 3 | 8 | 7 | 14 | 4 | 30 | 14 |
| 034 Casorate Primo | 4 | 1 | 20 | 12 | 35 | 8 | 59 | 21 |
| 035 Cassolnovo | 14 | 4 | 20 | 10 | 41 | 14 | 75 | 28 |
| 036 Castana | 23 | 8 | 4 | 3 | 8 | 3 | 35 | 14 |
| 037 Casteggio | 23 | 9 | 25 | 20 | 91 | 27 | 139 | 56 |
| 038 Castelletto di Branduzzo | 2 | 1 | - | - | 4 | 2 | 6 | 3 |
| 039 Castello d'Agogna | 1 | 1 | 2 | 1 | 5 | 1 | 8 | 3 |
| 040 Castelnuovo | 20 | 6 | 2 | 2 | 1 | - | 23 | 8 |
| 041 Cava Manara | 7 | 5 | 13 | 9 | 24 | 8 | 44 | 22 |
| 042 Cecima | 6 | 2 | 1 | 1 | - | - | 7 | 3 |
| 043 Ceranova | 4 | - | 1 | - | 3 | 2 | 8 | 2 |
| 044 Ceretto Lomellina | - | - | - | - | 1 | - | 1 | - |
| 045 Cernago | 2 | - | - | - | 5 | 1 | 7 | 1 |
| 046 Certosa di Pavia | 8 | 3 | 3 | 1 | 22 | 8 | 33 | 12 |
| 047 Cervesina | 6 | 1 | 3 | 3 | 7 | 2 | 16 | 6 |
| 048 Chignolo Po | 12 | 7 | 12 | 6 | 27 | 12 | 51 | 25 |
| 049 Cigognola | 19 | 4 | - | - | 2 | - | 21 | 4 |
| 050 Cilavegna | 1 | - | 17 | 5 | 28 | 10 | 46 | 15 |
| 051 Codevilla | 3 | 1 | 2 | 2 | 8 | 2 | 13 | 5 |
| 052 Confienza | 18 | 5 | 6 | 3 | 17 | 6 | 41 | 14 |
| 053 Copiano | 2 | 2 | 3 | 2 | 11 | 4 | 16 | 8 |
| 054 Corana | 2 | 1 | 3 | 1 | 2 | - | 7 | 2 |
| 055 Cornale | 1 | - | - | - | 3 | 1 | 4 | 1 |
| 056 Corteolona | 3 | 1 | 3 | 1 | 7 | 2 | 13 | 4 |
| 057 Corvino San Quirico | 4 | 2 | 1 | 1 | 7 | 3 | 12 | 6 |
| 058 Costa de' Nobili | 7 | 5 | - | - | 1 | 1 | 8 | 6 |
| 059 Cozzo | 4 | 1 | - | - | 3 | 2 | 7 | 3 |
| 060 Cura Carpignano | 3 | 1 | 5 | 3 | 6 | 2 | 14 | 6 |
| 061 Domo | 3 | 1 | 7 | 4 | 20 | 7 | 30 | 12 |
| 062 Ferrera Erbognone | 5 | 2 | 1 | - | 2 | 1 | 8 | 3 |
| 063 Filighera | 6 | 3 | 3 | 2 | 8 | 3 | 17 | 8 |
| 064 Fortunago | 12 | 3 | 2 | 2 | 1 | 1 | 15 | 6 |
| 065 Frascarolo | 1 | - | 6 | 4 | 7 | 2 | 14 | 6 |

Tavola 5.10 segue - Coadiuvanti per attività economica, sesso e Comune

| COMUNI | AGRICOLTURA | | INDUSTRIA | | ALTRA ATTIVITÀ | | TOTALE | | |
|--------|----------------------------|----|-----------|-----|----------------|-----|--------|-----|-----|
| | MF | M | MF | M | MF | M | MF | M | |
| 066 | Gallivola | 7 | 2 | - | - | 1 | - | 8 | 2 |
| 067 | Gambarana | 4 | 1 | - | - | 1 | - | 5 | 1 |
| 068 | Gambolò | 27 | 11 | 34 | 19 | 64 | 21 | 125 | 51 |
| 069 | Garlasco | 13 | 5 | 28 | 17 | 73 | 25 | 114 | 47 |
| 070 | Genzone | 4 | 2 | - | - | 4 | 2 | 8 | 4 |
| 071 | Gerenzago | 2 | - | 8 | 6 | 6 | 3 | 16 | 9 |
| 072 | Giussago | 12 | 8 | 11 | 5 | 16 | 3 | 39 | 16 |
| 073 | Godiasco | 3 | 1 | 7 | 4 | 36 | 12 | 46 | 17 |
| 074 | Golferenzo | 5 | 2 | 1 | - | 2 | 2 | 8 | 4 |
| 075 | Gravellona Lomellina | 11 | 4 | 8 | 3 | 17 | 8 | 36 | 15 |
| 076 | Gropello Cairoli | 17 | 7 | 10 | 6 | 35 | 16 | 62 | 29 |
| 077 | Inverno e Monteleone | 6 | 4 | 2 | 2 | 4 | - | 12 | 6 |
| 078 | Landriano | 8 | 1 | 11 | 4 | 36 | 14 | 55 | 19 |
| 079 | Langosco | 12 | 2 | - | - | 3 | 1 | 15 | 3 |
| 080 | Lardirago | 3 | 2 | 3 | 2 | 22 | 9 | 28 | 13 |
| 081 | Linarolo | 7 | 6 | 5 | 5 | 14 | - | 26 | 11 |
| 082 | Lirio | 14 | 6 | - | - | 1 | - | 15 | 6 |
| 083 | Lomello | 8 | 2 | 5 | 2 | 11 | 1 | 24 | 5 |
| 084 | Lungavilla | 6 | 4 | 3 | 1 | 14 | 6 | 23 | 11 |
| 085 | Maghero | - | - | 7 | 4 | 12 | 4 | 19 | 8 |
| 086 | Marcignago | 6 | 3 | 2 | 2 | 3 | - | 11 | 5 |
| 087 | Marzano | - | - | 1 | - | 3 | - | 4 | - |
| 088 | Mede | 23 | 4 | 19 | 11 | 63 | 20 | 105 | 35 |
| 089 | Menconico | 1 | - | 3 | 2 | 7 | 4 | 11 | 6 |
| 090 | Mezzana Bigli | 5 | 3 | 2 | 1 | 4 | - | 11 | 4 |
| 091 | Mezzana Rabattono | 1 | 1 | 4 | 3 | 2 | 1 | 7 | 5 |
| 092 | Mezzanino | 2 | - | 5 | 1 | 4 | 1 | 11 | 2 |
| 093 | Miradolo Terme | 6 | 3 | 8 | 4 | 13 | 5 | 27 | 12 |
| 094 | Montalto Pavese | 38 | 5 | 1 | 1 | 7 | 3 | 46 | 9 |
| 095 | Montebello della Battaglia | 11 | 3 | 4 | 2 | 14 | 5 | 29 | 10 |
| 096 | Montecalvo Versiggia | 12 | 1 | 2 | 2 | 1 | - | 15 | 3 |
| 097 | Montescano | 6 | 2 | 1 | - | 4 | 1 | 11 | 3 |
| 098 | Montesegale | 1 | 1 | - | - | 2 | 2 | 3 | 3 |
| 099 | Monticelli Pavese | 8 | 5 | 2 | 2 | 2 | - | 12 | 7 |
| 100 | Montù Beccaria | 59 | 23 | 6 | 3 | 14 | 6 | 79 | 32 |
| 101 | Mornico Losana | 24 | 8 | 3 | 2 | 10 | 6 | 37 | 16 |
| 102 | Mortara | 22 | 7 | 29 | 11 | 122 | 62 | 173 | 80 |
| 103 | Nicorvo | 4 | 1 | - | - | 2 | - | 6 | 1 |
| 104 | Olevano di Lomellina | 3 | 1 | 1 | - | 1 | - | 5 | 1 |
| 105 | Oliva Gessi | 11 | 3 | 1 | - | 1 | - | 13 | 3 |
| 106 | Ottobiano | 12 | 2 | 6 | 4 | 7 | 1 | 25 | 7 |
| 107 | Palestro | 13 | 3 | 6 | 3 | 14 | 6 | 33 | 12 |
| 108 | Pancarana | - | - | 1 | 1 | 4 | 3 | 5 | 4 |
| 109 | Parona | 4 | 3 | 6 | 1 | 16 | 8 | 26 | 12 |
| 110 | Pavia | 20 | 12 | 102 | 46 | 510 | 159 | 632 | 217 |
| 111 | Pietra de' Giorgi | 10 | 3 | - | - | 5 | 2 | 15 | 5 |
| 112 | Pieve Albignola | 4 | 1 | 4 | 3 | 6 | - | 14 | 4 |
| 113 | Pieve del Cairo | 5 | 2 | 6 | 3 | 18 | 1 | 29 | 6 |
| 114 | Pieve Porto Morone | 11 | 4 | 9 | 6 | 23 | 9 | 43 | 19 |
| 115 | Pinarolo Po | 6 | 2 | 3 | - | 17 | 8 | 26 | 10 |
| 116 | Pizzale | 3 | 1 | 1 | - | 6 | 2 | 10 | 3 |
| 117 | Ponte Nizza | 3 | 1 | 4 | 3 | 12 | 5 | 19 | 9 |
| 118 | Portalbera | - | - | 4 | 2 | 12 | 4 | 16 | 6 |
| 119 | Rea | 1 | 1 | 1 | - | 3 | 1 | 5 | 2 |
| 120 | Redavalle | 2 | 1 | 4 | 2 | 4 | 2 | 10 | 5 |
| 121 | Retorbido | 1 | - | 4 | 2 | 8 | 3 | 13 | 5 |
| 122 | Rivanazzano | 3 | 2 | 8 | 2 | 52 | 24 | 63 | 28 |
| 123 | Robbio | 34 | 14 | 10 | 5 | 52 | 14 | 96 | 33 |
| 124 | Robecco Pavese | - | - | 1 | 1 | 1 | - | 2 | 1 |
| 125 | Rocca de' Giorgi | 3 | - | - | - | - | - | 3 | - |
| 126 | Rocca Susella | 6 | - | 2 | 2 | 3 | 2 | 11 | 4 |
| 127 | Rognano | 4 | 3 | - | - | - | - | 4 | 3 |
| 128 | Romagnese | 6 | 4 | 3 | 1 | 9 | 5 | 18 | 10 |
| 129 | Roncaro | - | - | 1 | - | - | - | 1 | - |
| 130 | Rosasco | 10 | - | 1 | 1 | 5 | 2 | 16 | 3 |

Tavola 5.10 segue - Coadiuvanti per attività economica, sesso e Comune

| COMUNI | AGRICOLTURA | | INDUSTRIA | | ALTRA ATTIVITÀ | | TOTALE | |
|----------------------------------|--------------|------------|--------------|------------|----------------|--------------|--------------|--------------|
| | MF | M | MF | M | MF | M | MF | M |
| 131 Rovescala | 29 | 6 | 3 | 3 | 7 | 3 | 39 | 12 |
| 132 Ruino | 2 | 1 | 2 | 1 | 4 | 2 | 8 | 4 |
| 133 San Cipriano Po | - | - | 3 | 2 | 1 | 1 | 4 | 3 |
| 134 San Damiano al Colle | 24 | 7 | 2 | 1 | 6 | 1 | 32 | 9 |
| 135 San Genesio ed Uniti | 4 | 2 | 7 | 5 | 39 | 11 | 50 | 18 |
| 136 San Giorgio di Lomellina | 10 | 6 | 5 | 2 | 11 | 4 | 26 | 12 |
| 137 San Martino Siccomario | 7 | 2 | 14 | 9 | 33 | 8 | 54 | 19 |
| 138 Sannazzaro de' Burgondi | 16 | 2 | 13 | 7 | 45 | 12 | 74 | 21 |
| 139 Santa Cristina e Bissone | 7 | 5 | 7 | 6 | 10 | 3 | 24 | 14 |
| 140 Santa Giuletta | 17 | 9 | 4 | 2 | 14 | 9 | 35 | 20 |
| 141 Sant'Alessio con Vialone | 3 | 1 | 1 | - | - | - | 4 | 1 |
| 142 Santa Margherita di Staffora | 3 | - | 2 | 1 | 6 | 2 | 11 | 3 |
| 143 Santa Maria della Versa | 51 | 19 | 10 | 5 | 36 | 17 | 97 | 41 |
| 144 Sant'Angelo Lomellina | 11 | 7 | - | - | 5 | 2 | 16 | 9 |
| 145 San Zenone al Po | 1 | - | 2 | - | 5 | 1 | 8 | 1 |
| 146 Sartirana Lomellina | 15 | 5 | 10 | 6 | 13 | 7 | 38 | 18 |
| 147 Scaldasole | 4 | 2 | 3 | 1 | 4 | 1 | 11 | 4 |
| 148 Semiana | 2 | 1 | 1 | - | 1 | 1 | 4 | 2 |
| 149 Silvano Pietra | 9 | - | 3 | 1 | 4 | - | 16 | 1 |
| 150 Sizzano | 2 | 1 | 13 | 6 | 46 | 15 | 61 | 22 |
| 151 Sommo | 7 | 4 | 6 | 5 | 1 | - | 14 | 9 |
| 152 Spessa | 3 | - | - | - | 3 | 2 | 6 | 2 |
| 153 Stradella | 14 | 5 | 40 | 22 | 126 | 36 | 180 | 63 |
| 154 Suardi | - | - | 1 | 1 | 1 | - | 2 | 1 |
| 155 Torrazza Coste | 17 | 6 | 4 | 2 | 10 | 3 | 31 | 11 |
| 156 Torre Beretti e Castellaro | - | - | 5 | 2 | 7 | 2 | 12 | 4 |
| 157 Torre d'Arese | 1 | 1 | - | - | 1 | - | 2 | 1 |
| 158 Torre de' Negri | 3 | 1 | 3 | 2 | 2 | - | 8 | 3 |
| 159 Torre d'Isola | 1 | - | - | - | 1 | 1 | 2 | 1 |
| 160 Torrecchia Pia | 4 | 2 | 2 | - | 3 | 2 | 9 | 4 |
| 161 Torricella Verzate | 10 | 5 | 3 | 3 | 6 | 3 | 19 | 11 |
| 162 Travacò Siccomario | 1 | - | 11 | 8 | 32 | 9 | 44 | 17 |
| 163 Trivulzio | 1 | 1 | 2 | 2 | 5 | 2 | 8 | 5 |
| 164 Tromello | 19 | 8 | 6 | 1 | 33 | 11 | 58 | 20 |
| 165 Trovo | 3 | 1 | - | - | 3 | 3 | 6 | 4 |
| 166 Val di Nizza | 6 | 4 | 2 | 1 | 4 | 2 | 12 | 7 |
| 167 Valeggio | 4 | 3 | - | - | 1 | - | 5 | 3 |
| 168 Valle Lomellina | 18 | 7 | 3 | 1 | 15 | 10 | 36 | 18 |
| 169 Valle Salimbene | - | - | 3 | - | 10 | 4 | 13 | 4 |
| 170 Valverde | 2 | 1 | - | - | - | - | 2 | 1 |
| 171 Varzi | 2 | - | 11 | 9 | 30 | 14 | 43 | 23 |
| 172 Velezzo Lomellina | 13 | 6 | 1 | - | - | - | 14 | 6 |
| 173 Vellezzo Bellini | 9 | 4 | 5 | 4 | 10 | 8 | 24 | 16 |
| 174 Verretto | 8 | - | - | - | 2 | - | 10 | - |
| 175 Verrua Po | 1 | - | 2 | - | 4 | 2 | 7 | 2 |
| 176 Vidigulfo | 10 | 5 | 6 | 2 | 22 | 10 | 38 | 17 |
| 177 Vigevano | 39 | 19 | 290 | 108 | 578 | 198 | 907 | 325 |
| 178 Villa Biscossi | 3 | 1 | - | - | - | - | 3 | 1 |
| 179 Villanova d'Ardenghi | 3 | 1 | 1 | - | 1 | - | 5 | 1 |
| 180 Villanterio | 4 | 1 | 6 | 2 | 19 | 7 | 29 | 10 |
| 181 Vistarino | 5 | 2 | 7 | 5 | 4 | 1 | 16 | 8 |
| 182 Voghera | 41 | 16 | 67 | 39 | 288 | 108 | 396 | 163 |
| 183 Volpara | 4 | - | - | - | - | - | 4 | - |
| 184 Zavattarello | 2 | 1 | - | - | 8 | 2 | 10 | 3 |
| 185 Zeccone | 1 | - | 1 | 1 | 2 | - | 4 | 1 |
| 186 Zeme | 13 | 5 | 1 | - | 9 | 2 | 23 | 7 |
| 187 Zenevredo | 11 | 1 | 3 | 2 | 4 | 3 | 18 | 6 |
| 188 Zerbo | 4 | 1 | 2 | 2 | 5 | - | 11 | 3 |
| 189 Zerbolò | 8 | 3 | 2 | 2 | 4 | 3 | 14 | 8 |
| 190 Zinasco | 23 | 11 | 8 | 5 | 20 | 7 | 51 | 23 |
| TOTALE | 1.563 | 568 | 1.312 | 655 | 3.764 | 1.334 | 6.639 | 2.557 |

Tavola 5.11 - Dirigenti per attività economica, sesso e Comuni

| COMUNI | AGRICOLTURA | | INDUSTRIA | | ALTRA ATTIVITÀ | | TOTALE | |
|------------------------------|-------------|---|-----------|----|----------------|----|--------|----|
| | MF | M | MF | M | MF | M | MF | M |
| 001 Alagna | - | - | 2 | 2 | 2 | 2 | 4 | 4 |
| 002 Albaredo Arnaboldi | - | - | - | - | 1 | 1 | 1 | 1 |
| 003 Albonese | - | - | - | - | 2 | 2 | 2 | 2 |
| 004 Albuzzano | 1 | 1 | 1 | 1 | 5 | 5 | 7 | 7 |
| 005 Arena Po | - | - | 4 | 4 | 4 | 2 | 8 | 6 |
| 006 Badia Pavese | - | - | - | - | 2 | 1 | 2 | 1 |
| 007 Bagnaria | - | - | - | - | 5 | 3 | 5 | 3 |
| 008 Barbianello | - | - | 1 | 1 | - | - | 1 | 1 |
| 009 Bascapè | - | - | - | - | - | - | - | - |
| 010 Bastida de' Dossi | - | - | - | - | - | - | - | - |
| 011 Bastida Pancarana | - | - | 1 | 1 | 4 | 3 | 5 | 4 |
| 012 Battuda | - | - | - | - | - | - | - | - |
| 013 Belgioioso | 1 | 1 | 7 | 7 | 18 | 15 | 26 | 23 |
| 014 Bereguardo | - | - | 5 | 5 | 7 | 5 | 12 | 10 |
| 015 Borgarello | - | - | 1 | 1 | 3 | 2 | 4 | 3 |
| 016 Borgo Priolo | 2 | 1 | 2 | 2 | 6 | 5 | 10 | 8 |
| 017 Borgoratto Mormorolo | - | - | - | - | 2 | 1 | 2 | 1 |
| 018 Borgo San Siro | - | - | - | - | 1 | 1 | 1 | 1 |
| 019 Bomasco | - | - | 1 | 1 | 2 | 2 | 3 | 3 |
| 020 Bosnasco | - | - | - | - | - | - | - | - |
| 021 Brallo di Pregola | - | - | 3 | 3 | 3 | 2 | 6 | 5 |
| 022 Brema | - | - | 1 | 1 | 3 | 1 | 4 | 2 |
| 023 Bressana Bottarone | - | - | 7 | 7 | 18 | 15 | 25 | 22 |
| 024 Broni | 2 | 1 | 18 | 17 | 27 | 17 | 47 | 35 |
| 025 Calvignano | - | - | - | - | 1 | 1 | 1 | 1 |
| 026 Campospinoso | - | - | 1 | 1 | 2 | 1 | 3 | 2 |
| 027 Candia Lomellina | - | - | 4 | 4 | 4 | 2 | 8 | 6 |
| 028 Canevino | - | - | - | - | - | - | - | - |
| 029 Canneto Pavese | 1 | - | 4 | 4 | 15 | 7 | 20 | 11 |
| 030 Carbonara al Ticino | - | - | 2 | 1 | 4 | 4 | 6 | 5 |
| 031 Casanova Lonati | - | - | - | - | 1 | 1 | 1 | 1 |
| 032 Casatisma | - | - | 1 | 1 | 2 | 2 | 3 | 3 |
| 033 Casei Gerola | - | - | 1 | 1 | 10 | 8 | 11 | 9 |
| 034 Casorate Primo | - | - | 12 | 12 | 13 | 9 | 25 | 21 |
| 035 Cassolnovo | 2 | 2 | 6 | 5 | 12 | 12 | 20 | 19 |
| 036 Castana | - | - | 1 | - | - | - | 1 | - |
| 037 Casteggio | - | - | 10 | 9 | 26 | 23 | 36 | 32 |
| 038 Castelletto di Branduzzo | - | - | 1 | 1 | 6 | 6 | 7 | 7 |
| 039 Castello d'Agogna | - | - | 6 | 5 | 3 | 3 | 9 | 8 |
| 040 Castelnovetto | - | - | - | - | - | - | - | - |
| 041 Cava Manara | - | - | 13 | 12 | 33 | 22 | 46 | 34 |
| 042 Cecima | - | - | 1 | 1 | - | - | 1 | 1 |
| 043 Ceranova | - | - | 1 | 1 | 1 | 1 | 2 | 2 |
| 044 Ceretto Lomellina | - | - | - | - | - | - | - | - |
| 045 Cernago | 1 | 1 | - | - | 4 | 2 | 5 | 3 |
| 046 Certosa di Pavia | - | - | 4 | 3 | 8 | 7 | 12 | 10 |
| 047 Cervesina | - | - | - | - | 4 | 3 | 4 | 3 |
| 048 Chignolo Po | 1 | 1 | 5 | 5 | 8 | 7 | 14 | 13 |
| 049 Cigognola | 1 | 1 | 5 | 5 | 3 | 3 | 9 | 9 |
| 050 Cilavegna | 1 | 1 | 13 | 11 | 7 | 5 | 21 | 17 |
| 051 Codevilla | 1 | - | 1 | 1 | 5 | 4 | 7 | 5 |
| 052 Confienza | - | - | - | - | 4 | 3 | 4 | 3 |
| 053 Copiano | - | - | 2 | 2 | 7 | 5 | 9 | 7 |
| 054 Corana | - | - | 1 | 1 | 2 | 2 | 3 | 3 |
| 055 Cornale | - | - | - | - | 2 | 2 | 2 | 2 |
| 056 Corteolona | - | - | 1 | 1 | 3 | 1 | 4 | 2 |
| 057 Corvino San Quirico | - | - | - | - | 6 | 6 | 6 | 6 |
| 058 Costa de' Nobili | - | - | - | - | - | - | - | - |
| 059 Cozzo | - | - | - | - | 2 | 1 | 2 | 1 |
| 060 Cura Carpignano | 1 | 1 | 2 | 1 | 6 | 4 | 9 | 6 |
| 061 Dorno | 1 | 1 | 7 | 6 | 11 | 10 | 19 | 17 |
| 062 Ferrera Erbognone | - | - | 2 | 2 | 1 | - | 3 | 2 |
| 063 Filighera | - | - | 1 | 1 | 2 | - | 3 | 1 |
| 064 Fortunago | - | - | - | - | 5 | 5 | 5 | 5 |
| 065 Frascarolo | 1 | 1 | 4 | 3 | 2 | 2 | 7 | 6 |

Tavola 5.11 segue - Dirigenti per attività economica, sesso e Comune

| COMUNI | AGRICOLTURA | | INDUSTRIA | | ALTRA ATTIVITÀ | | TOTALE | | |
|--------|----------------------------|---|-----------|-----|----------------|-------|--------|-------|-------|
| | MF | M | MF | M | MF | M | MF | M | |
| 066 | Gallivola | - | - | - | - | 2 | 1 | 2 | 1 |
| 067 | Gambarana | - | - | 1 | 1 | 3 | 2 | 4 | 3 |
| 068 | Gambò | 2 | 2 | 16 | 16 | 13 | 11 | 31 | 29 |
| 069 | Garlasco | 3 | 2 | 26 | 23 | 17 | 11 | 46 | 36 |
| 070 | Genzone | - | - | 2 | 2 | 1 | 1 | 3 | 3 |
| 071 | Gerenzago | - | - | 1 | 1 | - | - | 1 | 1 |
| 072 | Giussago | - | - | 5 | 5 | 7 | 5 | 12 | 10 |
| 073 | Godiasco | - | - | 9 | 8 | 21 | 16 | 30 | 24 |
| 074 | Golferenzo | - | - | - | - | - | - | - | - |
| 075 | Gravellona Lomellina | - | - | 6 | 5 | 6 | 6 | 12 | 11 |
| 076 | Gropello Cairoli | 1 | 1 | 7 | 7 | 14 | 7 | 22 | 15 |
| 077 | Inverno e Monteleone | - | - | - | - | 3 | 2 | 3 | 2 |
| 078 | Landriano | - | - | 8 | 5 | 11 | 7 | 19 | 12 |
| 079 | Langosco | - | - | - | - | - | - | - | - |
| 080 | Lardirago | - | - | 1 | 1 | 3 | 2 | 4 | 3 |
| 081 | Linarolo | 1 | 1 | 1 | 1 | 6 | 5 | 8 | 7 |
| 082 | Lirio | - | - | 2 | 2 | - | - | 2 | 2 |
| 083 | Lomello | - | - | 8 | 8 | 5 | 3 | 13 | 11 |
| 084 | Lungavilla | - | - | 1 | 1 | 10 | 9 | 11 | 10 |
| 085 | Maghero | 1 | 1 | 1 | 1 | 4 | 1 | 6 | 3 |
| 086 | Marcignago | - | - | 3 | 2 | 6 | 3 | 9 | 5 |
| 087 | Marzano | - | - | 1 | 1 | 1 | 1 | 2 | 2 |
| 088 | Mede | 2 | 1 | 10 | 10 | 27 | 18 | 39 | 29 |
| 089 | Menconico | - | - | 1 | 1 | 1 | - | 2 | 2 |
| 090 | Mezzana Bigli | 3 | 2 | 2 | 2 | - | - | 5 | 4 |
| 091 | Mezzana Rabattone | - | - | 1 | 1 | 2 | 2 | 3 | 3 |
| 092 | Mezzanino | 1 | 1 | 4 | 4 | 1 | 1 | 6 | 6 |
| 093 | Miradolo Terme | - | - | 4 | 4 | 5 | 5 | 9 | 9 |
| 094 | Montalto Pavese | 1 | 1 | 5 | 4 | - | - | 6 | 5 |
| 095 | Montebello della Battaglia | 1 | 1 | 2 | 2 | 8 | 7 | 11 | 10 |
| 096 | Montecalvo Versiggia | 1 | 1 | - | - | 3 | 3 | 4 | 4 |
| 097 | Montescano | - | - | 1 | 1 | 2 | - | 3 | 1 |
| 098 | Montesegale | - | - | 1 | 1 | 2 | 1 | 3 | 2 |
| 099 | Monticelli Pavese | - | - | - | - | 1 | - | 1 | - |
| 100 | Montù Beccaria | 1 | 1 | 2 | 1 | 3 | 3 | 6 | 5 |
| 101 | Mornico Losana | 1 | 1 | 2 | 2 | 1 | 1 | 4 | 4 |
| 102 | Mortara | 3 | 3 | 39 | 35 | 67 | 55 | 109 | 93 |
| 103 | Nicorvo | - | - | 2 | 2 | 4 | 3 | 6 | 5 |
| 104 | Olevano di Lomellina | - | - | - | - | - | - | - | - |
| 105 | Oliva Gessi | 1 | 1 | - | - | - | - | 1 | 1 |
| 106 | Ottobiano | - | - | 1 | - | 3 | 2 | 4 | 2 |
| 107 | Palestro | - | - | 2 | 2 | 4 | 4 | 6 | 6 |
| 108 | Pancarana | - | - | - | - | 1 | - | 1 | - |
| 109 | Parona | - | - | 2 | 2 | 6 | 6 | 8 | 8 |
| 110 | Pavia | 2 | 2 | 259 | 243 | 1.168 | 901 | 1.429 | 1.146 |
| 111 | Pietra de' Giorgi | 1 | 1 | - | - | 1 | 1 | 2 | 2 |
| 112 | Pieve Albignola | - | - | - | - | - | - | - | - |
| 113 | Pieve del Cairo | 2 | 2 | 6 | 6 | 5 | 4 | 13 | 12 |
| 114 | Pieve Porto Morone | - | - | 2 | 2 | 7 | 6 | 9 | 8 |
| 115 | Pinarolo Po | 1 | - | 2 | 2 | 2 | 2 | 5 | 4 |
| 116 | Pizzale | 1 | 1 | 1 | 1 | - | - | 2 | 2 |
| 117 | Ponte Nizza | - | - | - | - | 2 | 2 | 2 | 2 |
| 118 | Portalbera | - | - | 1 | 1 | 2 | - | 3 | 1 |
| 119 | Rea | - | - | - | - | 1 | - | 1 | - |
| 120 | Redavalle | 2 | 2 | 4 | 3 | 3 | 3 | 9 | 8 |
| 121 | Retorbido | - | - | 3 | 2 | 2 | 2 | 5 | 4 |
| 122 | Rivanazzano | - | - | 11 | 11 | 25 | 24 | 36 | 35 |
| 123 | Robbio | - | - | 15 | 13 | 21 | 16 | 36 | 29 |
| 124 | Robecco Pavese | 1 | 1 | 3 | 3 | 2 | 2 | 6 | 6 |
| 125 | Rocca de' Giorgi | - | - | - | - | 1 | 1 | 1 | 1 |
| 126 | Rocca Susella | - | - | 1 | 1 | 1 | 1 | 2 | 2 |
| 127 | Rognano | - | - | - | - | - | - | - | - |
| 128 | Romagnese | - | - | - | - | 1 | 1 | 1 | 1 |
| 129 | Roncaro | - | - | 1 | 1 | 4 | 3 | 5 | 4 |
| 130 | Rosasco | - | - | - | - | 1 | 1 | 1 | 1 |

Tavola 5.11 segue - Dirigenti per attività economica, sesso e Comune

| COMUNI | AGRICOLTURA | | INDUSTRIA | | ALTRA ATTIVITÀ | | TOTALE | |
|----------------------------------|-------------|-----------|--------------|------------|----------------|--------------|--------------|--------------|
| | MF | M | MF | M | MF | M | MF | M |
| 131 Rovescala | - | - | 2 | 1 | 3 | 3 | 5 | 4 |
| 132 Ruino | - | - | 1 | 1 | 3 | 3 | 4 | 4 |
| 133 San Cipriano Po | - | - | 2 | 1 | 4 | 3 | 6 | 4 |
| 134 San Damiano al Colle | - | - | 3 | 3 | 2 | 1 | 5 | 4 |
| 135 San Genesio ed Uniti | - | - | 8 | 7 | 21 | 19 | 29 | 26 |
| 136 San Giorgio di Lomellina | - | - | 2 | 2 | 1 | 1 | 3 | 3 |
| 137 San Martino Siccomario | - | - | 7 | 7 | 37 | 27 | 44 | 34 |
| 138 Sannazzaro de' Burgondi | - | - | 12 | 10 | 9 | 6 | 21 | 16 |
| 139 Santa Cristina e Bissone | 1 | 1 | 2 | 2 | 3 | 2 | 6 | 5 |
| 140 Santa Giuletta | - | - | 1 | 1 | 3 | 3 | 4 | 4 |
| 141 Sant'Alessio con Vialone | - | - | 1 | - | 3 | 2 | 4 | 2 |
| 142 Santa Margherita di Staffora | - | - | - | - | 1 | 1 | 1 | 1 |
| 143 Santa Maria della Versa | 1 | 1 | 6 | 6 | 8 | 3 | 15 | 10 |
| 144 Sant'Angelo Lomellina | - | - | 4 | 3 | 2 | 2 | 6 | 5 |
| 145 San Zenone al Po | 1 | - | 2 | 2 | 1 | 1 | 4 | 3 |
| 146 Sartirana Lomellina | - | - | - | - | 8 | 5 | 8 | 5 |
| 147 Scaldasole | - | - | 1 | 1 | 2 | 1 | 3 | 2 |
| 148 Semiana | - | - | 1 | 1 | - | - | 1 | 1 |
| 149 Silvano Pietra | - | - | - | - | 3 | 2 | 3 | 2 |
| 150 Sizzano | - | - | 4 | 4 | 13 | 11 | 17 | 15 |
| 151 Sommo | 1 | 1 | 1 | 1 | 2 | 2 | 4 | 4 |
| 152 Spessa | - | - | 2 | 2 | 3 | 1 | 5 | 3 |
| 153 Stradella | 3 | 1 | 37 | 33 | 60 | 46 | 100 | 80 |
| 154 Suardi | - | - | 1 | - | 4 | 2 | 5 | 2 |
| 155 Torrazza Coste | - | - | 3 | 2 | 9 | 7 | 12 | 9 |
| 156 Torre Beretti e Castellaro | - | - | 3 | 3 | 2 | 2 | 5 | 5 |
| 157 Torre d'Arese | - | - | - | - | - | - | - | - |
| 158 Torre de' Negri | - | - | - | - | - | - | - | - |
| 159 Torre d'Isola | - | - | 3 | 3 | 12 | 12 | 15 | 15 |
| 160 Torrevecchia Pia | - | - | 2 | 2 | 4 | 4 | 6 | 6 |
| 161 Torricella Verzate | - | - | 3 | 2 | 2 | 1 | 5 | 3 |
| 162 Travacò Siccomario | - | - | 8 | 8 | 46 | 35 | 54 | 43 |
| 163 Trivulzio | - | - | 3 | 2 | 4 | 4 | 7 | 6 |
| 164 Tromello | - | - | 3 | 3 | 14 | 9 | 17 | 12 |
| 165 Trovo | - | - | 1 | 1 | 1 | - | 2 | 1 |
| 166 Val di Nizza | - | - | - | - | 3 | 3 | 3 | 3 |
| 167 Valeggio | - | - | - | - | - | - | - | - |
| 168 Valle Lomellina | 1 | 1 | 3 | 2 | 4 | 3 | 8 | 6 |
| 169 Valle Salimbene | - | - | 3 | 3 | 1 | 1 | 4 | 4 |
| 170 Valverde | - | - | - | - | - | - | - | - |
| 171 Varzi | - | - | 4 | 4 | 7 | 5 | 11 | 9 |
| 172 Vellezzo Lomellina | 1 | 1 | - | - | - | - | 1 | 1 |
| 173 Vellezzo Bellini | - | - | - | - | - | - | - | - |
| 174 Verretto | - | - | - | - | - | - | - | - |
| 175 Verrua Po | - | - | 1 | 1 | 4 | 2 | 5 | 3 |
| 176 Viduggio | - | - | 5 | 5 | 8 | 7 | 13 | 12 |
| 177 Vigevano | 3 | 3 | 137 | 126 | 181 | 150 | 321 | 279 |
| 178 Villa Biscossi | - | - | - | - | - | - | - | - |
| 179 Villanova d'Ardenghi | - | - | - | - | 2 | 2 | 2 | 2 |
| 180 Villanterio | - | - | 4 | 4 | 11 | 8 | 15 | 12 |
| 181 Vistarino | 1 | 1 | 2 | 2 | 3 | 1 | 6 | 4 |
| 182 Voghera | 4 | 3 | 111 | 109 | 235 | 185 | 350 | 297 |
| 183 Volpara | - | - | - | - | 1 | 1 | 1 | 1 |
| 184 Zavattarello | - | - | 1 | - | 2 | 1 | 3 | 1 |
| 185 Zeccone | - | - | - | - | 3 | 3 | 3 | 3 |
| 186 Zeme | - | - | - | - | 3 | 3 | 3 | 3 |
| 187 Zenevredo | 1 | 1 | 1 | 1 | - | - | 2 | 2 |
| 188 Zerbo | - | - | - | - | 1 | - | 1 | - |
| 189 Zerbolò | 2 | 2 | 3 | 2 | 2 | 2 | 7 | 6 |
| 190 Zinasco | 1 | 1 | - | - | 4 | 3 | 5 | 4 |
| TOTALE | 71 | 59 | 1.059 | 979 | 2.628 | 2.035 | 3.758 | 3.073 |

Tavola 5.12 - Direttivi, quadri, impiegati per attività economica, sesso e Comune

| COMUNI | AGRICOLTURA | | INDUSTRIA | | ALTRA ATTIVITÀ | | TOTALE | |
|------------------------------|-------------|---|-----------|-----|----------------|-----|--------|-----|
| | MF | M | MF | M | MF | M | MF | M |
| | 001 Alagna | - | - | 13 | 7 | 46 | 20 | 59 |
| 002 Albaredo Arnaboldi | - | - | 1 | 1 | 14 | 4 | 15 | 5 |
| 003 Albonese | - | - | 9 | 7 | 16 | 6 | 25 | 13 |
| 004 Albuzzano | 3 | 3 | 41 | 23 | 131 | 50 | 175 | 76 |
| 005 Arena Po | - | - | 34 | 22 | 73 | 24 | 107 | 46 |
| 006 Badia Pavese | 1 | 1 | 4 | 2 | 11 | 6 | 16 | 9 |
| 007 Bagnaria | - | - | 14 | 7 | 32 | 13 | 46 | 20 |
| 008 Barbianello | - | - | 15 | 12 | 71 | 24 | 86 | 36 |
| 009 Bascapè | - | - | 42 | 19 | 101 | 39 | 143 | 58 |
| 010 Bastida de' Dossi | - | - | 6 | 4 | 5 | 4 | 11 | 8 |
| 011 Bastida Pancarana | 2 | 2 | 36 | 23 | 78 | 35 | 116 | 60 |
| 012 Battuda | 1 | 1 | 6 | 4 | 20 | 9 | 27 | 14 |
| 013 Belgioioso | 8 | 6 | 134 | 84 | 346 | 136 | 488 | 228 |
| 014 Bereguardo | 3 | 3 | 86 | 48 | 150 | 71 | 239 | 122 |
| 015 Borgarello | - | - | 30 | 21 | 76 | 36 | 106 | 57 |
| 016 Borgo Priolo | 1 | - | 13 | 5 | 88 | 32 | 102 | 37 |
| 017 Borgoratto Mormorolo | - | - | 11 | 5 | 36 | 18 | 47 | 23 |
| 018 Borgo San Siro | 1 | 1 | 10 | 7 | 30 | 9 | 41 | 17 |
| 019 Bornasco | - | - | 24 | 12 | 58 | 24 | 82 | 36 |
| 020 Bosnasco | - | - | 16 | 10 | 36 | 15 | 52 | 25 |
| 021 Brallo di Pregola | - | - | 11 | 10 | 54 | 28 | 65 | 38 |
| 022 Brema | - | - | 16 | 9 | 42 | 22 | 58 | 31 |
| 023 Bressana Bottarone | 1 | - | 76 | 49 | 267 | 121 | 344 | 170 |
| 024 Broni | 14 | 7 | 216 | 129 | 794 | 322 | 1.024 | 458 |
| 025 Calvignano | 2 | 2 | 3 | 2 | 8 | 3 | 13 | 7 |
| 026 Campospinoso | - | - | 16 | 12 | 53 | 24 | 69 | 36 |
| 027 Candia Lomellina | - | - | 39 | 19 | 95 | 46 | 134 | 65 |
| 028 Canevino | - | - | 2 | 1 | 11 | 5 | 13 | 6 |
| 029 Canneto Pavese | 2 | 2 | 19 | 10 | 92 | 49 | 113 | 61 |
| 030 Carbonara al Ticino | 2 | 2 | 31 | 16 | 96 | 45 | 129 | 63 |
| 031 Casanova Lonati | 1 | 1 | 7 | 2 | 23 | 10 | 31 | 13 |
| 032 Casatisma | - | - | 19 | 5 | 65 | 32 | 84 | 37 |
| 033 Casei Gerola | - | - | 85 | 55 | 157 | 60 | 242 | 115 |
| 034 Casorate Primo | 2 | 2 | 233 | 118 | 470 | 212 | 705 | 332 |
| 035 Cassolnovato | 9 | 5 | 160 | 65 | 301 | 133 | 470 | 203 |
| 036 Castana | - | - | 9 | 4 | 47 | 17 | 56 | 21 |
| 037 Casteggio | 4 | 4 | 213 | 123 | 561 | 240 | 778 | 367 |
| 038 Castelletto di Branduzzo | 1 | 1 | 30 | 22 | 78 | 35 | 109 | 58 |
| 039 Castello d'Agogna | 1 | 1 | 27 | 14 | 45 | 20 | 73 | 35 |
| 040 Castelnovetto | - | - | 8 | 6 | 18 | 9 | 26 | 15 |
| 041 Cava Manara | 7 | 6 | 140 | 94 | 439 | 185 | 586 | 285 |
| 042 Cecima | 1 | 1 | 9 | 8 | 17 | 8 | 27 | 17 |
| 043 Ceranova | 1 | 1 | 7 | 2 | 39 | 16 | 47 | 19 |
| 044 Ceretto Lomellina | - | - | 4 | 3 | 10 | 3 | 14 | 6 |
| 045 Cernago | - | - | 13 | 6 | 32 | 19 | 45 | 25 |
| 046 Certosa di Pavia | 2 | 2 | 124 | 59 | 227 | 100 | 353 | 161 |
| 047 Cervesina | - | - | 30 | 19 | 70 | 29 | 100 | 48 |
| 048 Chignolo Po | 3 | 2 | 85 | 44 | 195 | 95 | 283 | 141 |
| 049 Cigognola | 2 | - | 26 | 15 | 83 | 39 | 111 | 54 |
| 050 Cilavegna | 1 | 1 | 149 | 68 | 191 | 75 | 341 | 144 |
| 051 Codevilla | 2 | 2 | 17 | 10 | 80 | 32 | 99 | 44 |
| 052 Confienza | - | - | 43 | 25 | 62 | 27 | 105 | 52 |
| 053 Copiano | 2 | 1 | 31 | 20 | 89 | 29 | 122 | 50 |
| 054 Corana | 5 | 3 | 22 | 13 | 51 | 24 | 78 | 40 |
| 055 Cornale | - | - | 24 | 10 | 55 | 28 | 79 | 38 |
| 056 Corteolona | 2 | 2 | 38 | 20 | 111 | 42 | 151 | 64 |
| 057 Corvino San Quirico | 1 | 1 | 44 | 28 | 84 | 35 | 129 | 64 |
| 058 Costa de' Nobili | - | - | 8 | 4 | 19 | 8 | 27 | 12 |
| 059 Cozzo | - | - | 7 | 5 | 24 | 12 | 31 | 17 |
| 060 Cura Carpignano | - | - | 34 | 19 | 90 | 35 | 124 | 54 |
| 061 Dorno | 4 | 3 | 92 | 56 | 216 | 73 | 312 | 132 |
| 062 Ferrera Erbognone | 2 | 1 | 32 | 21 | 45 | 20 | 79 | 42 |
| 063 Filighera | - | - | 19 | 11 | 51 | 23 | 70 | 34 |
| 064 Fortunago | - | - | 3 | 2 | 20 | 8 | 23 | 10 |
| 065 Frascarolo | 1 | 1 | 24 | 8 | 41 | 16 | 66 | 25 |

Tavola 5.12 segue - Direttivi, quadri, impiegati per attività economica, sesso e Comune

| COMUNI | AGRICOLTURA | | INDUSTRIA | | ALTRA ATTIVITÀ | | TOTALE | | |
|--------|----------------------------|----|-----------|-------|----------------|--------|--------|--------|-------|
| | MF | M | MF | M | MF | M | MF | M | |
| 066 | Gallivola | - | - | 1 | 1 | 6 | 3 | 7 | 4 |
| 067 | Gambarana | - | - | 6 | 4 | 5 | 1 | 11 | 5 |
| 068 | Gambolò | 1 | 1 | 194 | 100 | 467 | 211 | 662 | 312 |
| 069 | Garlasco | 6 | 4 | 254 | 126 | 575 | 245 | 835 | 375 |
| 070 | Genzone | - | - | 10 | 5 | 18 | 8 | 28 | 13 |
| 071 | Gerenzago | - | - | 18 | 7 | 42 | 15 | 60 | 22 |
| 072 | Giussago | 1 | - | 76 | 34 | 218 | 97 | 295 | 131 |
| 073 | Godiasco | 2 | 2 | 40 | 26 | 212 | 103 | 254 | 131 |
| 074 | Golferenzo | - | - | 5 | 3 | 10 | 2 | 15 | 5 |
| 075 | Gravellona Lomellina | 3 | 2 | 60 | 28 | 97 | 35 | 160 | 65 |
| 076 | Gropello Cairoli | 5 | 3 | 115 | 64 | 346 | 157 | 466 | 224 |
| 077 | Inverno e Monteleone | 1 | 1 | 26 | 17 | 68 | 31 | 95 | 49 |
| 078 | Landriano | 4 | 1 | 144 | 73 | 316 | 141 | 464 | 215 |
| 079 | Langosco | - | - | 6 | 4 | 26 | 12 | 32 | 16 |
| 080 | Lairirago | - | - | 25 | 14 | 91 | 41 | 116 | 55 |
| 081 | Linarolo | 1 | - | 44 | 27 | 133 | 53 | 178 | 80 |
| 082 | Lirio | - | - | 4 | 3 | 6 | 2 | 10 | 5 |
| 083 | Lomello | 3 | 2 | 47 | 28 | 91 | 41 | 141 | 71 |
| 084 | Lungavilla | - | - | 79 | 48 | 168 | 81 | 247 | 129 |
| 085 | Maghero | - | - | 38 | 24 | 75 | 28 | 113 | 52 |
| 086 | Marcignago | - | - | 36 | 22 | 106 | 51 | 142 | 73 |
| 087 | Marzano | 1 | 1 | 18 | 12 | 53 | 25 | 72 | 38 |
| 088 | Mede | 5 | 3 | 146 | 72 | 358 | 148 | 509 | 223 |
| 089 | Menconico | - | - | 9 | 6 | 26 | 16 | 35 | 22 |
| 090 | Mezzana Bigli | 1 | 1 | 26 | 15 | 42 | 20 | 69 | 36 |
| 091 | Mezzana Rabattono | 3 | 1 | 13 | 5 | 35 | 17 | 51 | 23 |
| 092 | Mezzanino | 1 | - | 37 | 27 | 113 | 52 | 151 | 79 |
| 093 | Miradolo Terme | 3 | 3 | 84 | 39 | 247 | 111 | 334 | 153 |
| 094 | Montalto Pavese | 2 | 2 | 16 | 8 | 51 | 24 | 69 | 34 |
| 095 | Montebello della Battaglia | 1 | - | 39 | 19 | 180 | 75 | 220 | 94 |
| 096 | Montecalvo Versiggia | 3 | - | 7 | 5 | 32 | 13 | 42 | 18 |
| 097 | Montescano | - | - | 4 | 1 | 22 | 6 | 26 | 7 |
| 098 | Montesegale | 1 | - | 4 | 4 | 22 | 14 | 27 | 18 |
| 099 | Monticelli Pavese | - | - | 16 | 11 | 45 | 18 | 61 | 29 |
| 100 | Montù Beccaria | 2 | - | 40 | 22 | 112 | 45 | 154 | 67 |
| 101 | Mornico Losana | 3 | 1 | 9 | 6 | 59 | 25 | 71 | 32 |
| 102 | Mortara | 9 | 4 | 418 | 231 | 1.188 | 557 | 1.615 | 792 |
| 103 | Nicorvo | - | - | 2 | - | 12 | 3 | 14 | 3 |
| 104 | Olevano di Lomellina | 1 | 1 | 7 | 3 | 32 | 15 | 40 | 19 |
| 105 | Oliva Gessi | - | - | 3 | 2 | 15 | 7 | 18 | 9 |
| 106 | Ottobiano | 1 | 1 | 24 | 13 | 31 | 13 | 56 | 27 |
| 107 | Palestro | 1 | - | 62 | 38 | 106 | 51 | 169 | 89 |
| 108 | Pancarana | - | - | 10 | 8 | 23 | 10 | 33 | 18 |
| 109 | Parona | - | - | 32 | 15 | 78 | 39 | 110 | 54 |
| 110 | Pavia | 36 | 16 | 2.226 | 1.485 | 10.441 | 4.523 | 12.703 | 6.024 |
| 111 | Pietra de' Giorgi | 1 | - | 21 | 15 | 44 | 22 | 66 | 37 |
| 112 | Pieve Albignola | 1 | 1 | 21 | 13 | 42 | 16 | 64 | 30 |
| 113 | Pieve del Cairo | - | - | 40 | 25 | 120 | 41 | 160 | 66 |
| 114 | Pieve Porto Morone | 5 | 5 | 49 | 25 | 144 | 71 | 198 | 101 |
| 115 | Pinarolo Po | - | - | 39 | 22 | 99 | 37 | 138 | 59 |
| 116 | Pizzale | - | - | 16 | 8 | 55 | 22 | 71 | 30 |
| 117 | Ponte Nizza | - | - | 11 | 8 | 67 | 34 | 78 | 42 |
| 118 | Portalbera | - | - | 38 | 21 | 88 | 36 | 126 | 57 |
| 119 | Rea | - | - | 12 | 7 | 30 | 12 | 42 | 19 |
| 120 | Redavalle | - | - | 23 | 11 | 85 | 38 | 108 | 49 |
| 121 | Retorbido | 2 | 2 | 30 | 17 | 93 | 42 | 125 | 61 |
| 122 | Rivanazzano | 6 | 3 | 89 | 57 | 338 | 148 | 433 | 208 |
| 123 | Robbio | 5 | 5 | 185 | 101 | 341 | 139 | 531 | 245 |
| 124 | Robecco Pavese | 1 | 1 | 16 | 9 | 41 | 14 | 58 | 24 |
| 125 | Rocca de' Giorgi | - | - | - | - | 4 | 3 | 4 | 3 |
| 126 | Rocca Susella | - | - | 1 | 1 | 12 | 7 | 13 | 8 |
| 127 | Rognano | - | - | 2 | - | 10 | 2 | 12 | 2 |
| 128 | Romagnese | - | - | 14 | 10 | 29 | 12 | 43 | 22 |
| 129 | Roncaro | - | - | 16 | 12 | 29 | 13 | 45 | 25 |
| 130 | Rosasco | - | - | 9 | 2 | 38 | 15 | 47 | 17 |

Tavola 5.12 segue - Direttivi, quadri, impiegati per attività economica, sesso e Comune

| COMUNI | AGRICOLTURA | | INDUSTRIA | | ALTRA ATTIVITÀ | | TOTALE | | |
|---------------|------------------------------|------------|---------------|--------------|----------------|---------------|---------------|---------------|-------|
| | MF | M | MF | M | MF | M | MF | M | |
| 131 | Rovescala | 1 | - | 20 | 11 | 38 | 11 | 59 | 22 |
| 132 | Ruino | 1 | - | 12 | 8 | 41 | 18 | 54 | 26 |
| 133 | San Cipriano Po | - | - | 14 | 9 | 23 | 7 | 37 | 16 |
| 134 | San Damiano al Colle | 2 | 1 | 8 | 4 | 42 | 19 | 52 | 24 |
| 135 | San Genesio ed Uniti | 1 | - | 106 | 66 | 276 | 95 | 383 | 161 |
| 136 | San Giorgio di Lomellina | - | - | 13 | 10 | 59 | 26 | 72 | 36 |
| 137 | San Martino Siccomario | - | - | 150 | 92 | 556 | 232 | 706 | 324 |
| 138 | Sannazzaro de' Burgondi | 6 | 2 | 235 | 147 | 377 | 161 | 618 | 310 |
| 139 | Santa Cristina e Bissone | 2 | 2 | 52 | 22 | 129 | 59 | 183 | 83 |
| 140 | Santa Giuletta | 1 | - | 30 | 19 | 116 | 45 | 147 | 64 |
| 141 | Sant'Alessio con Vialone | 1 | 1 | 7 | 2 | 17 | 4 | 25 | 7 |
| 142 | Santa Margherita di Staffora | 2 | 2 | 2 | 1 | 38 | 18 | 42 | 21 |
| 143 | Santa Maria della Versa | - | - | 48 | 25 | 150 | 64 | 198 | 89 |
| 144 | Sant'Angelo Lomellina | 1 | 1 | 18 | 8 | 38 | 17 | 57 | 26 |
| 145 | San Zenone al Po | - | - | 14 | 12 | 46 | 26 | 60 | 38 |
| 146 | Sartirana Lomellina | 6 | 5 | 37 | 19 | 94 | 37 | 137 | 61 |
| 147 | Scaldasole | 1 | - | 11 | 4 | 40 | 22 | 52 | 26 |
| 148 | Semiana | - | - | 3 | 1 | 7 | 5 | 10 | 6 |
| 149 | Silvano Pietra | 1 | - | 17 | 11 | 33 | 13 | 51 | 24 |
| 150 | Siziano | 2 | 1 | 178 | 94 | 405 | 182 | 585 | 277 |
| 151 | Sommo | 1 | - | 20 | 9 | 77 | 35 | 98 | 44 |
| 152 | Spessa | - | - | 17 | 12 | 24 | 5 | 41 | 17 |
| 153 | Stradella | 17 | 7 | 303 | 181 | 1.056 | 431 | 1.376 | 619 |
| 154 | Suardi | - | - | 9 | 5 | 28 | 16 | 37 | 21 |
| 155 | Torrazza Coste | 4 | 2 | 25 | 14 | 127 | 57 | 156 | 73 |
| 156 | Torre Beretti e Castellaro | 3 | 3 | 10 | 2 | 18 | 7 | 31 | 12 |
| 157 | Torre d'Arese | - | - | 10 | 2 | 20 | 12 | 30 | 14 |
| 158 | Torre de' Negri | - | - | 7 | 2 | 18 | 7 | 25 | 9 |
| 159 | Torre d'Isola | 3 | 2 | 20 | 11 | 145 | 70 | 168 | 83 |
| 160 | Torrevecchia Pia | 1 | 1 | 54 | 33 | 111 | 42 | 166 | 76 |
| 161 | Tornicella Verzate | 2 | 2 | 22 | 12 | 63 | 23 | 87 | 37 |
| 162 | Travacò Siccomario | 2 | 1 | 101 | 69 | 393 | 182 | 496 | 252 |
| 163 | Trivolzio | - | - | 30 | 16 | 70 | 32 | 100 | 48 |
| 164 | Tromello | 4 | 2 | 74 | 38 | 176 | 75 | 254 | 115 |
| 165 | Trovo | 1 | 1 | 20 | 11 | 35 | 14 | 56 | 26 |
| 166 | Val di Nizza | 1 | 1 | 14 | 7 | 49 | 27 | 64 | 35 |
| 167 | Valeggio | 1 | - | 1 | 1 | 13 | 5 | 15 | 6 |
| 168 | Valle Lomellina | 2 | 2 | 48 | 26 | 94 | 29 | 144 | 57 |
| 169 | Valle Salimbene | 1 | 1 | 40 | 21 | 99 | 47 | 140 | 69 |
| 170 | Valverde | 1 | 1 | 7 | 5 | 19 | 11 | 27 | 17 |
| 171 | Varzi | 1 | 1 | 68 | 39 | 269 | 115 | 338 | 155 |
| 172 | Vellezzo Lomellina | 1 | - | 1 | - | 6 | 2 | 8 | 2 |
| 173 | Vellezzo Bellini | 1 | 1 | 25 | 13 | 88 | 38 | 114 | 52 |
| 174 | Verretto | - | - | 4 | 1 | 22 | 8 | 26 | 9 |
| 175 | Verrua Po | 4 | 2 | 22 | 9 | 93 | 40 | 119 | 51 |
| 176 | Vidigulfo | 2 | 1 | 120 | 48 | 270 | 117 | 392 | 166 |
| 177 | Vigevano | 16 | 10 | 1.901 | 932 | 4.451 | 1.767 | 6.368 | 2.709 |
| 178 | Villa Biscossi | - | - | - | - | 8 | 4 | 8 | 4 |
| 179 | Villanova d'Ardenghi | - | - | 24 | 12 | 36 | 18 | 60 | 30 |
| 180 | Villanterio | - | - | 82 | 43 | 190 | 83 | 272 | 126 |
| 181 | Vistarino | - | - | 22 | 13 | 84 | 38 | 106 | 51 |
| 182 | Voghera | 23 | 13 | 1.190 | 754 | 4.089 | 1.832 | 5.302 | 2.599 |
| 183 | Volpara | - | - | 5 | - | 7 | 2 | 12 | 2 |
| 184 | Zavattarello | - | - | 22 | 17 | 53 | 20 | 75 | 37 |
| 185 | Zeccone | 1 | 1 | 30 | 15 | 64 | 23 | 95 | 39 |
| 186 | Zeme | 3 | 2 | 11 | 6 | 58 | 28 | 72 | 36 |
| 187 | Zenevredo | - | - | 6 | 2 | 17 | 9 | 23 | 11 |
| 188 | Zerbo | - | - | 6 | 3 | 40 | 23 | 46 | 26 |
| 189 | Zerboiò | 1 | 1 | 19 | 8 | 67 | 27 | 87 | 36 |
| 190 | Zinasco | 3 | 2 | 52 | 27 | 201 | 80 | 256 | 109 |
| TOTALE | 345 | 213 | 13.319 | 7.617 | 40.417 | 17.360 | 54.081 | 25.190 | |

Tavola 5.13 - Altri lavoratori dipendenti per attività economica, sesso e Comune

| COMUNI | AGRICOLTURA | | INDUSTRIA | | ALTRA ATTIVITÀ | | TOTALE | |
|------------------------------|-------------|----|-----------|-----|----------------|-----|--------|-------|
| | MF | M | MF | M | MF | M | MF | M |
| 001 Alagna | 11 | 9 | 101 | 68 | 47 | 25 | 159 | 102 |
| 002 Albaredo Arnaboldi | 3 | 3 | 14 | 14 | 9 | 5 | 26 | 22 |
| 003 Alonese | 2 | 2 | 72 | 44 | 21 | 15 | 95 | 61 |
| 004 Albuzzano | 7 | 5 | 237 | 195 | 144 | 75 | 388 | 275 |
| 005 Arena Po | 22 | 15 | 148 | 118 | 94 | 67 | 264 | 200 |
| 006 Badia Pavese | 3 | 2 | 29 | 20 | 27 | 19 | 59 | 41 |
| 007 Bagnaria | 3 | 2 | 36 | 30 | 60 | 31 | 99 | 63 |
| 008 Barbianello | 6 | 6 | 44 | 36 | 47 | 24 | 97 | 66 |
| 009 Bascapè | 28 | 23 | 126 | 101 | 111 | 65 | 265 | 189 |
| 010 Bastida de' Dossi | - | - | 14 | 13 | 8 | 6 | 22 | 19 |
| 011 Bastida Pancarana | 5 | 5 | 61 | 46 | 78 | 52 | 144 | 103 |
| 012 Battuda | 6 | 6 | 45 | 40 | 26 | 14 | 77 | 60 |
| 013 Belgioioso | 30 | 29 | 567 | 430 | 444 | 255 | 1.041 | 714 |
| 014 Bereguardo | 34 | 33 | 223 | 155 | 159 | 105 | 416 | 293 |
| 015 Borgarello | 5 | 5 | 122 | 85 | 62 | 38 | 189 | 128 |
| 016 Borgo Priolo | 24 | 18 | 103 | 80 | 74 | 46 | 201 | 144 |
| 017 Borgoratto Mormorolo | 2 | 2 | 17 | 12 | 9 | 3 | 28 | 17 |
| 018 Borgo San Siro | 22 | 18 | 126 | 80 | 56 | 38 | 204 | 136 |
| 019 Bornasco | 17 | 16 | 93 | 65 | 84 | 54 | 194 | 135 |
| 020 Bosnasco | 8 | 3 | 68 | 52 | 36 | 25 | 112 | 80 |
| 021 Brallo di Pregola | 7 | 7 | 55 | 45 | 75 | 53 | 137 | 105 |
| 022 Breme | 18 | 17 | 94 | 63 | 49 | 31 | 161 | 111 |
| 023 Bressana Bottarone | 18 | 11 | 293 | 232 | 248 | 163 | 559 | 406 |
| 024 Broni | 69 | 51 | 883 | 686 | 669 | 352 | 1.621 | 1.089 |
| 025 Calvignano | 12 | 8 | 8 | 5 | 11 | 7 | 31 | 20 |
| 026 Campospinoso | 2 | 2 | 49 | 39 | 49 | 25 | 100 | 66 |
| 027 Candia Lomellina | 20 | 20 | 167 | 109 | 84 | 58 | 271 | 187 |
| 028 Canevino | 3 | 2 | - | - | 9 | 5 | 12 | 7 |
| 029 Canneto Pavese | 20 | 14 | 80 | 61 | 70 | 38 | 170 | 113 |
| 030 Carbonara al Ticino | 14 | 14 | 92 | 78 | 118 | 53 | 224 | 145 |
| 031 Casanova Lonati | 3 | 3 | 56 | 48 | 25 | 13 | 84 | 64 |
| 032 Casatisma | 4 | 2 | 87 | 71 | 75 | 50 | 166 | 123 |
| 033 Casei Gerola | 8 | 6 | 406 | 314 | 187 | 80 | 601 | 400 |
| 034 Casorate Primo | 22 | 20 | 845 | 608 | 471 | 246 | 1.338 | 874 |
| 035 Cassolnovo | 69 | 61 | 821 | 545 | 295 | 162 | 1.185 | 768 |
| 036 Castana | 2 | 2 | 28 | 25 | 65 | 25 | 95 | 52 |
| 037 Casteggio | 57 | 44 | 589 | 485 | 461 | 254 | 1.107 | 783 |
| 038 Castelletto di Branduzzo | 7 | 7 | 121 | 102 | 67 | 43 | 195 | 152 |
| 039 Castello d'Agogna | 16 | 15 | 114 | 75 | 68 | 45 | 198 | 135 |
| 040 Castelnuovo | 8 | 7 | 91 | 57 | 25 | 18 | 124 | 82 |
| 041 Cava Manara | 14 | 10 | 429 | 316 | 460 | 267 | 903 | 593 |
| 042 Cecima | 1 | 1 | 11 | 10 | 14 | 10 | 26 | 21 |
| 043 Ceranova | 10 | 10 | 50 | 38 | 44 | 30 | 104 | 78 |
| 044 Ceretto Lomellina | 4 | 4 | 16 | 12 | 14 | 11 | 34 | 27 |
| 045 Cernago | 12 | 6 | 84 | 63 | 37 | 21 | 133 | 90 |
| 046 Certosa di Pavia | 16 | 15 | 368 | 262 | 194 | 112 | 578 | 389 |
| 047 Cervesina | 2 | 1 | 128 | 109 | 93 | 61 | 223 | 171 |
| 048 Chignolo Po | 25 | 21 | 284 | 214 | 202 | 131 | 511 | 366 |
| 049 Cigognola | 17 | 13 | 94 | 72 | 72 | 45 | 183 | 130 |
| 050 Cilavegna | 11 | 11 | 699 | 489 | 244 | 121 | 954 | 621 |
| 051 Codevilla | 6 | 4 | 52 | 43 | 49 | 31 | 107 | 78 |
| 052 Confienza | 32 | 28 | 272 | 177 | 79 | 43 | 383 | 248 |
| 053 Copiano | 7 | 4 | 211 | 153 | 110 | 59 | 328 | 216 |
| 054 Corana | 7 | 5 | 90 | 79 | 36 | 22 | 133 | 106 |
| 055 Cornale | 2 | 2 | 65 | 53 | 40 | 27 | 107 | 82 |
| 056 Corteolona | 10 | 10 | 277 | 181 | 133 | 87 | 420 | 278 |
| 057 Corvino San Quirico | 11 | 9 | 76 | 63 | 65 | 41 | 152 | 113 |
| 058 Costa de' Nobili | 10 | 9 | 58 | 38 | 20 | 15 | 88 | 62 |
| 059 Cozzo | 11 | 10 | 35 | 28 | 20 | 13 | 66 | 51 |
| 060 Cura Carpignano | 7 | 6 | 140 | 99 | 105 | 61 | 252 | 166 |
| 061 Domo | 39 | 33 | 549 | 335 | 344 | 238 | 932 | 606 |
| 062 Ferrera Erbognone | 18 | 18 | 158 | 124 | 76 | 36 | 252 | 178 |
| 063 Filighera | 10 | 10 | 69 | 44 | 47 | 22 | 126 | 76 |
| 064 Fortunago | 2 | 1 | 17 | 10 | 21 | 16 | 40 | 27 |
| 065 Frascarolo | 27 | 27 | 184 | 116 | 68 | 46 | 279 | 189 |

Tavola 5.13 segue - Altri lavoratori dipendenti per attività economica, sesso e Comune

| COMUNI | AGRICOLTURA | | INDUSTRIA | | ALTRA ATTIVITÀ | | TOTALE | | |
|--------|----------------------------|----|-----------|-------|----------------|-------|--------|--------|-------|
| | MF | M | MF | M | MF | M | MF | M | |
| 066 | Gallivola | 10 | 9 | 26 | 19 | 16 | 8 | 52 | 36 |
| 067 | Gambarana | 5 | 4 | 32 | 22 | 20 | 14 | 57 | 40 |
| 068 | Gambolò | 43 | 38 | 1.131 | 749 | 592 | 372 | 1.766 | 1.159 |
| 069 | Garlasco | 78 | 62 | 1.301 | 846 | 659 | 385 | 2.038 | 1.293 |
| 070 | Genzone | 3 | 3 | 55 | 34 | 21 | 11 | 79 | 48 |
| 071 | Gerenzago | 8 | 8 | 107 | 80 | 45 | 26 | 160 | 114 |
| 072 | Giussago | 25 | 24 | 573 | 378 | 206 | 128 | 804 | 530 |
| 073 | Godiasco | 9 | 8 | 117 | 99 | 240 | 123 | 366 | 230 |
| 074 | Golferenzo | - | - | 9 | 4 | 9 | 6 | 18 | 10 |
| 075 | Gravellona Lomellina | 10 | 10 | 242 | 176 | 110 | 64 | 362 | 250 |
| 076 | Gropello Cairoli | 44 | 39 | 459 | 319 | 295 | 164 | 798 | 522 |
| 077 | Inverno e Monteleone | 8 | 8 | 121 | 99 | 53 | 37 | 182 | 144 |
| 078 | Landriano | 25 | 18 | 435 | 313 | 291 | 189 | 751 | 520 |
| 079 | Langosco | 9 | 8 | 27 | 22 | 13 | 6 | 49 | 36 |
| 080 | Lardirago | 2 | 2 | 90 | 70 | 75 | 48 | 167 | 120 |
| 081 | Linarolo | 21 | 19 | 199 | 157 | 113 | 65 | 333 | 241 |
| 082 | Lirio | 2 | 1 | 3 | 2 | 6 | 3 | 11 | 6 |
| 083 | Lomello | 34 | 30 | 371 | 245 | 124 | 74 | 529 | 349 |
| 084 | Lungavilla | 6 | 4 | 251 | 207 | 173 | 111 | 430 | 322 |
| 085 | Magherno | 10 | 10 | 142 | 113 | 115 | 67 | 267 | 190 |
| 086 | Marcignago | 11 | 10 | 184 | 138 | 99 | 56 | 294 | 204 |
| 087 | Marzano | 13 | 9 | 91 | 64 | 47 | 35 | 151 | 108 |
| 088 | Mede | 46 | 38 | 1.035 | 656 | 460 | 269 | 1.541 | 963 |
| 089 | Menconico | 1 | 1 | 22 | 21 | 43 | 27 | 66 | 49 |
| 090 | Mezzana Bigli | 25 | 21 | 153 | 120 | 61 | 33 | 239 | 174 |
| 091 | Mezzana Rabattono | 10 | 6 | 46 | 36 | 37 | 19 | 93 | 61 |
| 092 | Mezzanino | 11 | 8 | 156 | 121 | 83 | 47 | 250 | 176 |
| 093 | Miradolo Terme | 17 | 15 | 361 | 277 | 152 | 106 | 530 | 398 |
| 094 | Montalto Pavese | 12 | 9 | 49 | 44 | 36 | 31 | 97 | 84 |
| 095 | Montebello della Battaglia | 8 | 8 | 96 | 84 | 101 | 51 | 205 | 143 |
| 096 | Montecalvo Versiggia | 25 | 17 | 21 | 15 | 17 | 11 | 63 | 43 |
| 097 | Montescano | 3 | 3 | 15 | 13 | 22 | 11 | 40 | 27 |
| 098 | Montesegale | 8 | 6 | 10 | 5 | 32 | 19 | 50 | 30 |
| 099 | Monticelli Pavese | 13 | 11 | 64 | 47 | 30 | 23 | 107 | 81 |
| 100 | Montù Beccaria | 11 | 8 | 88 | 66 | 83 | 53 | 182 | 127 |
| 101 | Mornico Losana | 3 | 2 | 29 | 24 | 26 | 18 | 58 | 44 |
| 102 | Mortara | 41 | 34 | 1.433 | 950 | 1.076 | 641 | 2.550 | 1.625 |
| 103 | Nicorvo | 7 | 6 | 38 | 29 | 22 | 14 | 67 | 49 |
| 104 | Olevano di Lomellina | 19 | 18 | 88 | 64 | 50 | 26 | 157 | 108 |
| 105 | Oliva Gessi | 7 | 6 | 7 | 7 | 6 | 3 | 20 | 16 |
| 106 | Ottobiano | 28 | 28 | 118 | 75 | 55 | 40 | 201 | 143 |
| 107 | Palestro | 11 | 9 | 261 | 182 | 124 | 86 | 396 | 277 |
| 108 | Pancarana | 2 | 2 | 25 | 20 | 16 | 9 | 43 | 31 |
| 109 | Parona | 4 | 4 | 189 | 130 | 92 | 63 | 285 | 197 |
| 110 | Pavia | 96 | 76 | 4.352 | 3.274 | 5.828 | 3.159 | 10.276 | 6.509 |
| 111 | Pietra de' Giorgi | 9 | 9 | 46 | 37 | 27 | 12 | 82 | 58 |
| 112 | Pieve Albignola | 18 | 16 | 128 | 101 | 58 | 31 | 204 | 148 |
| 113 | Pieve del Cairo | 17 | 11 | 374 | 249 | 166 | 80 | 557 | 340 |
| 114 | Pieve Porto Morone | 17 | 13 | 327 | 221 | 151 | 106 | 495 | 340 |
| 115 | Pinarolo Po | 12 | 9 | 162 | 129 | 112 | 71 | 286 | 209 |
| 116 | Pizzale | 7 | 6 | 51 | 45 | 28 | 17 | 86 | 68 |
| 117 | Ponte Nizza | 5 | 4 | 38 | 30 | 42 | 31 | 85 | 65 |
| 118 | Portalbera | 5 | 3 | 98 | 85 | 94 | 48 | 197 | 136 |
| 119 | Rea | 2 | 2 | 54 | 34 | 41 | 27 | 97 | 63 |
| 120 | Redavalle | 9 | 6 | 84 | 65 | 59 | 33 | 152 | 104 |
| 121 | Retorbido | 5 | 5 | 55 | 48 | 76 | 45 | 136 | 98 |
| 122 | Rivanazzano | 20 | 19 | 287 | 218 | 349 | 195 | 656 | 432 |
| 123 | Robbio | 31 | 30 | 1.050 | 698 | 295 | 147 | 1.376 | 875 |
| 124 | Robecco Pavese | 4 | 4 | 58 | 49 | 46 | 26 | 108 | 79 |
| 125 | Rocca de' Giorgi | 6 | 6 | 5 | 3 | 1 | 1 | 12 | 10 |
| 126 | Rocca Susella | 1 | 1 | 5 | 5 | 9 | 5 | 15 | 11 |
| 127 | Rognano | 3 | 3 | 6 | 4 | 5 | 5 | 14 | 12 |
| 128 | Romagnese | 10 | 8 | 64 | 48 | 58 | 41 | 132 | 97 |
| 129 | Roncaro | 4 | 4 | 29 | 20 | 25 | 14 | 58 | 38 |
| 130 | Rosasco | 12 | 11 | 94 | 75 | 26 | 12 | 132 | 98 |

Tavola 5.13 segue - Altri lavoratori dipendenti per attività economica, sesso e Comune

| COMUNI | AGRICOLTURA | | INDUSTRIA | | ALTRA ATTIVITÀ | | TOTALE | | |
|---------------|------------------------------|--------------|--------------|---------------|----------------|---------------|---------------|---------------|---------------|
| | MF | M | MF | M | MF | M | MF | M | |
| 131 | Roveskala | 16 | 16 | 50 | 42 | 31 | 17 | 97 | 75 |
| 132 | Ruino | 28 | 12 | 47 | 32 | 36 | 23 | 111 | 67 |
| 133 | San Cipriano Po | 7 | 6 | 61 | 41 | 22 | 15 | 90 | 62 |
| 134 | San Damiano al Colle | 15 | 10 | 42 | 38 | 22 | 13 | 79 | 61 |
| 135 | San Genesio ed Uniti | 13 | 13 | 270 | 215 | 201 | 103 | 484 | 331 |
| 136 | San Giorgio di Lomellina | 30 | 26 | 163 | 121 | 66 | 44 | 259 | 191 |
| 137 | San Martino Siccomario | 10 | 8 | 377 | 278 | 491 | 268 | 878 | 554 |
| 138 | Sannazzaro de' Burgondi | 23 | 14 | 761 | 608 | 351 | 184 | 1.135 | 806 |
| 139 | Santa Cristina e Bissone | 35 | 32 | 299 | 206 | 113 | 66 | 447 | 304 |
| 140 | Santa Giuletta | 13 | 11 | 163 | 134 | 123 | 80 | 299 | 225 |
| 141 | Sant'Alessio con Vialone | 17 | 17 | 32 | 18 | 37 | 20 | 86 | 55 |
| 142 | Santa Margherita di Staffora | 1 | 1 | 42 | 33 | 53 | 36 | 96 | 70 |
| 143 | Santa Maria della Versa | 49 | 37 | 220 | 137 | 129 | 66 | 398 | 240 |
| 144 | Sant'Angelo Lomellina | 9 | 8 | 86 | 72 | 51 | 27 | 146 | 107 |
| 145 | San Zenone al Po | 5 | 4 | 30 | 22 | 23 | 15 | 58 | 41 |
| 146 | Sartirana Lomellina | 41 | 40 | 226 | 130 | 113 | 65 | 380 | 235 |
| 147 | Scaldasole | 10 | 9 | 105 | 69 | 46 | 31 | 161 | 109 |
| 148 | Semiana | 7 | 7 | 26 | 19 | 4 | 2 | 37 | 28 |
| 149 | Silvano Pietra | 2 | 1 | 76 | 69 | 41 | 29 | 119 | 99 |
| 150 | Siziano | 27 | 26 | 542 | 393 | 320 | 202 | 889 | 621 |
| 151 | Sommo | 12 | 9 | 117 | 84 | 62 | 42 | 191 | 135 |
| 152 | Spessa | 12 | 12 | 53 | 37 | 23 | 15 | 88 | 64 |
| 153 | Stradella | 54 | 37 | 920 | 715 | 912 | 551 | 1.886 | 1.303 |
| 154 | Suardi | 2 | 1 | 84 | 57 | 31 | 20 | 117 | 78 |
| 155 | Torrazza Coste | 12 | 9 | 112 | 79 | 89 | 55 | 213 | 143 |
| 156 | Torre Beretti e Castellaro | 23 | 23 | 90 | 58 | 35 | 21 | 148 | 102 |
| 157 | Torre d'Arese | - | - | 47 | 34 | 18 | 11 | 65 | 45 |
| 158 | Torre de' Negri | 4 | 4 | 49 | 38 | 35 | 27 | 88 | 69 |
| 159 | Torre d'Isola | 11 | 10 | 111 | 72 | 88 | 50 | 210 | 132 |
| 160 | Torrevecchia Pia | 13 | 12 | 197 | 162 | 104 | 66 | 314 | 240 |
| 161 | Torricella Verzate | 6 | 4 | 63 | 48 | 34 | 23 | 103 | 75 |
| 162 | Travacò Siccomario | 8 | 5 | 260 | 193 | 277 | 168 | 545 | 366 |
| 163 | Trivulzio | 7 | 7 | 162 | 111 | 60 | 42 | 229 | 160 |
| 164 | Tromello | 32 | 29 | 439 | 309 | 167 | 97 | 638 | 435 |
| 165 | Trovo | 9 | 8 | 57 | 42 | 29 | 16 | 95 | 66 |
| 166 | Val di Nizza | 4 | 3 | 44 | 27 | 27 | 18 | 75 | 48 |
| 167 | Valeggio | 8 | 8 | 26 | 18 | 12 | 8 | 46 | 34 |
| 168 | Valle Lomellina | 44 | 42 | 281 | 204 | 127 | 65 | 452 | 311 |
| 169 | Valle Salimbene | 8 | 7 | 136 | 104 | 135 | 85 | 279 | 196 |
| 170 | Valverde | - | - | 21 | 12 | 9 | 5 | 30 | 17 |
| 171 | Varzi | 4 | 3 | 276 | 229 | 264 | 143 | 544 | 375 |
| 172 | Velezzo Lomellina | 6 | 6 | 7 | 5 | 4 | 3 | 17 | 14 |
| 173 | Vellezzo Bellini | 28 | 20 | 180 | 132 | 60 | 27 | 268 | 179 |
| 174 | Verretto | - | - | 41 | 32 | 31 | 21 | 72 | 53 |
| 175 | Verrua Po | 5 | 4 | 113 | 94 | 77 | 58 | 195 | 156 |
| 176 | Vidigulfo | 25 | 22 | 386 | 272 | 239 | 155 | 650 | 449 |
| 177 | Vigevano | 88 | 79 | 8.513 | 5.791 | 3.853 | 2.125 | 12.454 | 7.995 |
| 178 | Villa Biscossi | 3 | 3 | 9 | 5 | 6 | 2 | 18 | 10 |
| 179 | Villanova d'Ardenghi | 6 | 6 | 107 | 82 | 52 | 20 | 165 | 108 |
| 180 | Villanterio | 15 | 14 | 231 | 169 | 145 | 98 | 391 | 281 |
| 181 | Vistarino | 7 | 6 | 131 | 112 | 89 | 53 | 227 | 171 |
| 182 | Voghera | 82 | 63 | 2.975 | 2.371 | 3.598 | 2.105 | 6.655 | 4.539 |
| 183 | Volpara | - | - | 3 | - | 6 | 2 | 9 | 2 |
| 184 | Zavattarello | 3 | 2 | 88 | 58 | 53 | 40 | 144 | 100 |
| 185 | Zeccone | 8 | 8 | 119 | 88 | 58 | 33 | 185 | 129 |
| 186 | Zeme | 30 | 29 | 109 | 83 | 58 | 38 | 197 | 150 |
| 187 | Zenevredo | 14 | 12 | 30 | 18 | 25 | 14 | 69 | 44 |
| 188 | Zerbo | 5 | 5 | 58 | 32 | 21 | 14 | 84 | 51 |
| 189 | Zerbolò | 36 | 31 | 151 | 97 | 80 | 47 | 267 | 175 |
| 190 | Zinasco | 33 | 28 | 284 | 231 | 185 | 112 | 502 | 371 |
| TOTALE | | 2.934 | 2.482 | 49.876 | 36.022 | 34.197 | 19.748 | 87.007 | 58.252 |

Tavola 5.14 - Famiglie residenti e componenti per ampiezza della famiglia e Comune

| COMUNI | FAMIGLIE CON COMPONENTI | | | | | | | | | | |
|--------|--------------------------|-------------------------------|-------|-------|-------|-----|----------|------------|--------|----|-------|
| | 1 | | 2 | 3 | 4 | 5 | 7 O PIÙ | | Totale | | |
| | Totale | Di cui non in coabitazione | | | | | Famiglie | Componenti | | | |
| 001 | Alagna | 50 | 50 | 92 | 68 | 39 | 20 | 3 | 2 | 17 | 274 |
| 002 | Albaredo Arnaboldi | 21 | 21 | 21 | 28 | 9 | 5 | - | - | - | 84 |
| 003 | Albonese | 57 | 52 | 71 | 47 | 26 | 4 | 2 | - | - | 207 |
| 004 | Albuzzano | 216 | 177 | 240 | 202 | 113 | 25 | 3 | 1 | 12 | 800 |
| 005 | Arena Po | 201 | 190 | 180 | 126 | 91 | 28 | 11 | 4 | 30 | 641 |
| 006 | Badia Pavese | 28 | 28 | 41 | 23 | 32 | 10 | 2 | 3 | 21 | 139 |
| 007 | Bagnaria | 85 | 85 | 91 | 58 | 42 | 11 | 3 | 1 | 7 | 291 |
| 008 | Barbianello | 105 | 85 | 97 | 80 | 44 | 8 | 4 | - | - | 338 |
| 009 | Bascapè | 87 | 83 | 126 | 132 | 85 | 30 | 7 | 7 | 53 | 474 |
| 010 | Bastida de' Dossi | 29 | 23 | 22 | 18 | 13 | 2 | - | - | - | 84 |
| 011 | Bastida Pancarana | 88 | 88 | 117 | 89 | 51 | 23 | 9 | 1 | 7 | 378 |
| 012 | Battuda | 35 | 27 | 50 | 28 | 24 | 7 | 3 | 1 | 7 | 148 |
| 013 | Belgioioso | 477 | 476 | 504 | 551 | 344 | 87 | 9 | 4 | 28 | 1.976 |
| 014 | Beregardo | 224 | 224 | 240 | 229 | 150 | 40 | 2 | - | - | 885 |
| 015 | Borgarello | 104 | 104 | 91 | 83 | 76 | 17 | 8 | 2 | 14 | 381 |
| 016 | Borgo Priolo | 174 | 174 | 176 | 135 | 96 | 22 | 1 | 1 | 8 | 605 |
| 017 | Borghetto Mormorolo | 87 | 85 | 67 | 38 | 26 | 5 | 3 | 2 | 14 | 228 |
| 018 | Borgo San Siro | 97 | 97 | 100 | 89 | 55 | 18 | 1 | - | - | 360 |
| 019 | Bornasco | 89 | 87 | 99 | 100 | 65 | 23 | 7 | - | - | 383 |
| 020 | Bosnasco | 59 | 50 | 78 | 53 | 37 | 11 | 2 | 1 | 7 | 241 |
| 021 | Brallo di Pregola | 209 | 204 | 160 | 108 | 50 | 19 | 2 | 3 | 23 | 551 |
| 022 | Breme | 151 | 151 | 121 | 101 | 53 | 7 | 3 | 3 | 23 | 439 |
| 023 | Bressana Bottarone | 240 | 239 | 321 | 327 | 223 | 52 | 17 | 4 | 33 | 1.184 |
| 024 | Broni | 1.052 | 1.046 | 1.129 | 1.096 | 626 | 135 | 27 | 5 | 37 | 4.070 |
| 025 | Calvignano | 13 | 12 | 18 | 8 | 16 | 3 | - | - | - | 58 |
| 026 | Campospinoso | 58 | 58 | 79 | 67 | 42 | 9 | 1 | - | - | 256 |
| 027 | Candia Lomellina | 236 | 220 | 252 | 170 | 88 | 13 | 4 | 1 | 8 | 764 |
| 028 | Canevino | 17 | 17 | 13 | 7 | 10 | 6 | - | - | - | 53 |
| 029 | Canneto Pavese | 237 | 170 | 167 | 115 | 77 | 15 | 3 | 1 | 7 | 615 |
| 030 | Carbonara al Ticino | 127 | 127 | 146 | 114 | 94 | 17 | 5 | - | - | 503 |
| 031 | Casanova Lonati | 37 | 37 | 36 | 40 | 25 | 16 | 1 | 1 | 7 | 156 |
| 032 | Casatisma | 106 | 70 | 98 | 79 | 54 | 12 | 2 | 3 | 23 | 354 |
| 033 | Casali Gerola | 222 | 197 | 277 | 280 | 181 | 36 | 12 | 3 | 22 | 1.011 |
| 034 | Casorate Primo | 456 | 449 | 585 | 583 | 442 | 111 | 32 | 4 | 29 | 2.213 |
| 035 | Cassolnovo | 579 | 579 | 595 | 559 | 362 | 87 | 19 | 9 | 67 | 2.210 |
| 036 | Castana | 155 | 121 | 103 | 56 | 48 | 7 | 2 | - | - | 371 |
| 037 | Casteggio | 632 | 626 | 809 | 753 | 482 | 114 | 27 | 4 | 30 | 2.821 |
| 038 | Castelletto di Branduzzo | 98 | 86 | 119 | 94 | 79 | 16 | 5 | 3 | 24 | 414 |
| 039 | Castello d'Agogna | 53 | 53 | 75 | 81 | 70 | 21 | 5 | - | - | 305 |
| 040 | Castelnuovo | 98 | 96 | 83 | 59 | 44 | 13 | 1 | 1 | 8 | 299 |
| 041 | Cava Manara | 326 | 326 | 481 | 534 | 326 | 80 | 12 | 6 | 48 | 1.765 |
| 042 | Cecima | 54 | 54 | 38 | 28 | 12 | 3 | 3 | 1 | 8 | 139 |
| 043 | Ceranova | 31 | 29 | 41 | 38 | 48 | 9 | - | 1 | 7 | 168 |
| 044 | Ceretto Lomellina | 47 | 47 | 37 | 22 | 7 | 3 | - | 1 | 7 | 117 |
| 045 | Cernago | 91 | 75 | 94 | 73 | 46 | 8 | 1 | - | - | 313 |
| 046 | Certosa di Pavia | 340 | 336 | 343 | 301 | 203 | 40 | 5 | 2 | 14 | 1.234 |
| 047 | Cervesina | 136 | 136 | 172 | 139 | 66 | 11 | 3 | - | - | 527 |
| 048 | Chignolo Po | 300 | 298 | 350 | 287 | 185 | 51 | 11 | 3 | 24 | 1.187 |
| 049 | Cigognola | 154 | 154 | 148 | 142 | 76 | 27 | 6 | 2 | 15 | 555 |
| 050 | Cilavegna | 405 | 400 | 493 | 415 | 308 | 47 | 9 | 1 | 7 | 1.678 |
| 051 | Codevilla | 122 | 122 | 115 | 100 | 54 | 16 | 3 | 1 | 8 | 411 |
| 052 | Confienza | 186 | 186 | 224 | 153 | 111 | 19 | 8 | 1 | 7 | 702 |
| 053 | Copiano | 118 | 110 | 148 | 142 | 108 | 20 | 5 | 1 | 8 | 542 |
| 054 | Corana | 110 | 110 | 120 | 87 | 45 | 10 | 2 | 1 | 7 | 375 |
| 055 | Cornale | 105 | 90 | 91 | 70 | 41 | 10 | 1 | 1 | 7 | 319 |
| 056 | Corteolona | 171 | 171 | 220 | 166 | 122 | 17 | 5 | 2 | 16 | 703 |
| 057 | Corvino San Quirico | 119 | 109 | 143 | 96 | 80 | 21 | 1 | - | - | 460 |
| 058 | Costa de' Nobili | 74 | 65 | 34 | 36 | 22 | 9 | 2 | - | - | 177 |
| 059 | Cozzo | 70 | 70 | 70 | 36 | 20 | 4 | 1 | - | - | 201 |
| 060 | Cura Carpignano | 112 | 111 | 126 | 122 | 93 | 27 | 1 | 3 | 24 | 484 |
| 061 | Domo | 331 | 331 | 407 | 405 | 295 | 67 | 12 | 6 | 45 | 1.523 |
| 062 | Ferrera Erbognone | 139 | 136 | 112 | 113 | 91 | 13 | 2 | 3 | 21 | 473 |
| 063 | Filighera | 59 | 59 | 100 | 74 | 50 | 18 | 2 | - | - | 303 |
| 064 | Fortunago | 58 | 56 | 73 | 31 | 30 | 5 | 2 | - | - | 199 |
| 065 | Frascarolo | 150 | 150 | 143 | 149 | 75 | 21 | 2 | 1 | 7 | 541 |

Tavola 5.14 segue - Famiglie residenti e componenti per ampiezza della famiglia e Comune

| COMUNI | | FAMIGLIE CON COMPONENTI | | | | | | | | | Totale | |
|--------|----------------------------|-------------------------|-------------------------------|-------|-------|-------|-----|----------|------------|-----|--------|-----|
| | | 1 | | 2 | 3 | 4 | 5 | 7 O PIÙ | | 6 | | |
| | | Totale | Di cui non in coabitazione | | | | | Famiglie | Componenti | | | |
| 066 | Gallivola | 33 | 33 | 18 | 20 | 10 | 7 | - | - | - | - | 88 |
| 067 | Gambarana | 70 | 50 | 45 | 23 | 15 | 4 | - | - | - | - | 157 |
| 068 | Gambolò | 542 | 536 | 747 | 803 | 503 | 133 | 37 | 17 | 123 | 2.782 | |
| 069 | Garlasco | 1.025 | 891 | 1.063 | 1.028 | 580 | 115 | 19 | 13 | 96 | 3.843 | |
| 070 | Genzone | 45 | 45 | 41 | 37 | 32 | 5 | 1 | - | - | 161 | |
| 071 | Gerenzago | 66 | 66 | 85 | 60 | 59 | 17 | 3 | 3 | 21 | 293 | |
| 072 | Giussago | 243 | 243 | 334 | 359 | 236 | 60 | 21 | 1 | 7 | 1.254 | |
| 073 | Godiasco | 370 | 365 | 319 | 234 | 138 | 29 | 5 | - | - | 1.095 | |
| 074 | Golferenzo | 35 | 31 | 34 | 17 | 15 | 7 | 2 | 1 | 7 | 111 | |
| 075 | Gravellona Lomellina | 251 | 251 | 231 | 213 | 111 | 32 | 4 | - | - | 842 | |
| 076 | Gropello Cairoli | 340 | 310 | 433 | 400 | 278 | 60 | 11 | 4 | 31 | 1.526 | |
| 077 | Inverno e Monteleone | 150 | 134 | 132 | 82 | 62 | 16 | 9 | 1 | 9 | 452 | |
| 078 | Landriano | 253 | 253 | 347 | 417 | 274 | 76 | 9 | 1 | 7 | 1.377 | |
| 079 | Langosco | 91 | 91 | 65 | 38 | 27 | - | 1 | - | - | 222 | |
| 080 | Lardirago | 159 | 159 | 107 | 90 | 60 | 12 | 1 | 1 | 7 | 430 | |
| 081 | Linarolo | 211 | 210 | 197 | 192 | 121 | 26 | 5 | 2 | 17 | 754 | |
| 082 | Lirio | 23 | 23 | 14 | 15 | 9 | 7 | - | - | - | 68 | |
| 083 | Lomello | 207 | 197 | 268 | 219 | 143 | 55 | 13 | 4 | 29 | 909 | |
| 084 | Lungavilla | 189 | 167 | 222 | 217 | 156 | 43 | 6 | 3 | 24 | 836 | |
| 085 | Maghero | 144 | 144 | 117 | 139 | 91 | 23 | 3 | 1 | 7 | 518 | |
| 086 | Marcignago | 119 | 112 | 147 | 147 | 113 | 26 | 3 | 2 | 14 | 557 | |
| 087 | Marzano | 85 | 85 | 83 | 69 | 58 | 19 | 2 | 2 | 15 | 318 | |
| 088 | Mede | 856 | 646 | 860 | 720 | 446 | 75 | 11 | 6 | 47 | 2.974 | |
| 089 | Menconico | 120 | 120 | 80 | 47 | 28 | 8 | 3 | - | - | 286 | |
| 090 | Mezzana Bigli | 192 | 167 | 159 | 124 | 61 | 12 | 5 | 2 | 16 | 555 | |
| 091 | Mezzana Rabattono | 73 | 68 | 61 | 45 | 37 | 4 | 4 | - | - | 224 | |
| 092 | Mezzanino | 150 | 150 | 159 | 149 | 93 | 22 | 2 | - | - | 575 | |
| 093 | Miradolo Terme | 267 | 263 | 261 | 264 | 198 | 66 | 17 | 6 | 44 | 1.079 | |
| 094 | Montalto Pavese | 167 | 167 | 131 | 80 | 61 | 15 | 5 | 3 | 27 | 462 | |
| 095 | Montebello della Battaglia | 156 | 153 | 165 | 138 | 105 | 31 | 13 | - | - | 608 | |
| 096 | Montecalvo Versiggia | 80 | 80 | 70 | 47 | 39 | 12 | 2 | - | - | 250 | |
| 097 | Montescano | 41 | 39 | 37 | 40 | 22 | 8 | 1 | 1 | 7 | 150 | |
| 098 | Montesegale | 57 | 56 | 48 | 39 | 16 | 5 | 1 | - | - | 166 | |
| 099 | Monticelli Pavese | 84 | 84 | 70 | 62 | 45 | 15 | 3 | - | - | 279 | |
| 100 | Montù Beccaria | 311 | 309 | 229 | 152 | 80 | 35 | 4 | 1 | 7 | 812 | |
| 101 | Mornico Losana | 117 | 108 | 94 | 62 | 45 | 12 | 1 | 1 | 7 | 332 | |
| 102 | Mortara | 1.862 | 1.661 | 1.702 | 1.473 | 837 | 125 | 20 | 10 | 76 | 6.029 | |
| 103 | Nicorvo | 44 | 44 | 34 | 34 | 24 | 9 | 2 | 1 | 9 | 148 | |
| 104 | Olevano di Lomellina | 144 | 144 | 95 | 70 | 33 | 5 | 3 | 1 | 10 | 351 | |
| 105 | Oliva Gessi | 30 | 30 | 22 | 17 | 16 | 2 | 1 | - | - | 88 | |
| 106 | Ottobiano | 137 | 137 | 151 | 82 | 63 | 19 | 3 | 2 | 14 | 457 | |
| 107 | Palestro | 211 | 203 | 274 | 195 | 131 | 32 | 2 | 2 | 21 | 847 | |
| 108 | Pancarana | 55 | 55 | 51 | 30 | 19 | 5 | 2 | - | - | 162 | |
| 109 | Parona | 190 | 145 | 156 | 134 | 101 | 27 | 4 | 4 | 30 | 616 | |
| 110 | Pavia | 9.245 | 8.999 | 9.162 | 7.697 | 4.770 | 992 | 172 | 53 | 403 | 32.091 | |
| 111 | Pietra de' Giorgi | 157 | 148 | 121 | 82 | 47 | 10 | 5 | 1 | 8 | 423 | |
| 112 | Pieve Albignola | 114 | 114 | 99 | 92 | 57 | 23 | 4 | - | - | 389 | |
| 113 | Pieve del Cairo | 277 | 201 | 277 | 224 | 139 | 30 | 5 | - | - | 952 | |
| 114 | Pieve Porto Morone | 337 | 255 | 321 | 278 | 166 | 23 | 6 | 3 | 22 | 1.134 | |
| 115 | Pinarolo Po | 139 | 131 | 187 | 159 | 114 | 24 | 4 | - | - | 627 | |
| 116 | Pizzale | 68 | 68 | 72 | 55 | 52 | 16 | 8 | 1 | 8 | 272 | |
| 117 | Ponte Nizza | 128 | 128 | 115 | 68 | 62 | 12 | 4 | - | - | 389 | |
| 118 | Portalbera | 127 | 119 | 146 | 121 | 78 | 12 | 1 | - | - | 485 | |
| 119 | Rea | 39 | 38 | 64 | 45 | 37 | 9 | 8 | 3 | 21 | 205 | |
| 120 | Redavalle | 115 | 115 | 136 | 102 | 57 | 16 | 3 | - | - | 429 | |
| 121 | Retorbido | 163 | 163 | 167 | 99 | 54 | 12 | 1 | - | - | 496 | |
| 122 | Rivanazzano | 548 | 500 | 507 | 381 | 220 | 52 | 9 | - | - | 1.717 | |
| 123 | Robbio | 618 | 618 | 757 | 641 | 414 | 93 | 16 | 7 | 50 | 2.546 | |
| 124 | Robecco Pavese | 47 | 47 | 79 | 51 | 41 | 11 | 2 | 2 | 14 | 233 | |
| 125 | Rocca de' Giorgi | 17 | 14 | 14 | 11 | 8 | 4 | - | - | - | 54 | |
| 126 | Rocca Susella | 52 | 52 | 32 | 15 | 8 | 5 | 1 | - | - | 113 | |
| 127 | Rognano | 16 | 13 | 10 | 6 | 6 | 2 | 2 | 1 | 7 | 43 | |
| 128 | Romagnese | 217 | 217 | 157 | 83 | 56 | 9 | 1 | 1 | 7 | 524 | |
| 129 | Roncaro | 22 | 20 | 32 | 32 | 28 | 5 | 2 | 2 | 14 | 123 | |
| 130 | Rosasco | 114 | 112 | 96 | 68 | 34 | 16 | 3 | 2 | 14 | 333 | |

Tavola 5.14 segue - Famiglie residenti e componenti per ampiezza della famiglia e Comune

| COMUNI | FAMIGLIE CON COMPONENTI | | | | | | | | | | |
|---------------|------------------------------|----------------------------|---------------|---------------|---------------|---------------|--------------|--------------|------------|--------------|----------------|
| | 1 | | 2 | 3 | 4 | 5 | 6 | 7 O PIÙ | | Totale | |
| | Totale | Di cui non in coabitazione | | | | | | Famiglie | Componenti | | |
| 131 | Rovescala | 178 | 178 | 131 | 69 | 58 | 19 | 3 | 1 | 7 | 459 |
| 132 | Ruino | 125 | 113 | 118 | 94 | 49 | 10 | 1 | - | - | 397 |
| 133 | San Cipriano Po | 63 | 61 | 46 | 37 | 29 | 6 | - | - | - | 181 |
| 134 | San Damiano al Colle | 102 | 100 | 97 | 79 | 46 | 15 | 5 | - | - | 344 |
| 135 | San Genesio ed Uniti | 162 | 162 | 246 | 286 | 230 | 68 | 13 | 3 | 23 | 1.008 |
| 136 | San Giorgio di Lomellina | 186 | 180 | 140 | 122 | 67 | 21 | 5 | 1 | 7 | 542 |
| 137 | San Martino Siccomario | 359 | 321 | 489 | 549 | 322 | 69 | 13 | 5 | 37 | 1.806 |
| 138 | Sannazzaro de' Burgondi | 463 | 462 | 605 | 586 | 416 | 96 | 16 | 2 | 16 | 2.184 |
| 139 | Santa Cristina e Bissone | 194 | 172 | 209 | 206 | 127 | 37 | 7 | 2 | 14 | 782 |
| 140 | Santa Giuletta | 205 | 205 | 214 | 160 | 110 | 28 | 4 | - | - | 721 |
| 141 | Sant'Alessio con Vialone | 20 | 19 | 32 | 25 | 32 | 7 | 4 | 2 | 16 | 122 |
| 142 | Santa Margherita di Staffora | 123 | 123 | 103 | 59 | 45 | 15 | - | - | - | 345 |
| 143 | Santa Maria della Versa | 245 | 245 | 289 | 258 | 167 | 44 | 15 | 5 | 39 | 1.023 |
| 144 | Sant'Angelo Lomellina | 85 | 85 | 75 | 60 | 52 | 10 | 5 | - | - | 287 |
| 145 | San Zenone al Po | 110 | 110 | 56 | 42 | 23 | 10 | 1 | 1 | 7 | 243 |
| 146 | Sartirana Lomellina | 265 | 265 | 240 | 194 | 98 | 18 | 4 | 3 | 22 | 822 |
| 147 | Scaldasole | 65 | 65 | 95 | 94 | 46 | 18 | 2 | 1 | 7 | 321 |
| 148 | Semiana | 50 | 49 | 35 | 17 | 19 | 2 | - | - | - | 123 |
| 149 | Silvano Pietra | 107 | 107 | 64 | 60 | 42 | 15 | 3 | 1 | 7 | 292 |
| 150 | Siziano | 289 | 275 | 460 | 440 | 287 | 61 | 11 | 8 | 61 | 1.556 |
| 151 | Sommo | 76 | 74 | 93 | 87 | 49 | 26 | 10 | 1 | 8 | 342 |
| 152 | Spessa | 62 | 62 | 53 | 32 | 34 | 8 | 2 | 2 | 16 | 193 |
| 153 | Stradella | 1.139 | 1.133 | 1.310 | 1.193 | 697 | 172 | 36 | 7 | 54 | 4.554 |
| 154 | Suardi | 85 | 85 | 95 | 65 | 37 | 8 | 4 | 2 | 14 | 296 |
| 155 | Torrazza Coste | 151 | 149 | 171 | 125 | 100 | 16 | 7 | 1 | 7 | 571 |
| 156 | Torre Beretti e Castellaro | 66 | 66 | 59 | 63 | 47 | 14 | 3 | - | - | 252 |
| 157 | Torre d'Arese | 74 | 71 | 35 | 33 | 18 | 6 | - | 2 | 18 | 168 |
| 158 | Torre de' Negri | 31 | 31 | 38 | 41 | 30 | - | 1 | 2 | 14 | 143 |
| 159 | Torre d'Isola | 133 | 92 | 136 | 130 | 106 | 17 | 5 | - | - | 527 |
| 160 | Torrevecchia Pia | 121 | 119 | 166 | 158 | 107 | 40 | 12 | 1 | 7 | 605 |
| 161 | Torricella Verzate | 84 | 84 | 76 | 66 | 49 | 17 | 2 | - | - | 294 |
| 162 | Travacò Siccomario | 233 | 225 | 373 | 379 | 248 | 50 | 10 | 1 | 7 | 1.294 |
| 163 | Trivulzio | 96 | 96 | 112 | 120 | 75 | 16 | 4 | - | - | 423 |
| 164 | Tromello | 434 | 309 | 386 | 327 | 175 | 23 | 9 | 4 | 31 | 1.358 |
| 165 | Trovo | 44 | 44 | 41 | 46 | 45 | 21 | 2 | - | - | 199 |
| 166 | Val di Nizza | 176 | 176 | 86 | 67 | 43 | 8 | 1 | 2 | 15 | 383 |
| 167 | Valeggio | 46 | 46 | 30 | 17 | 10 | 9 | 2 | - | - | 114 |
| 168 | Valle Lomellina | 203 | 200 | 260 | 205 | 133 | 43 | 11 | 6 | 48 | 861 |
| 169 | Valle Salimbene | 89 | 89 | 121 | 125 | 107 | 21 | 2 | - | - | 465 |
| 170 | Valverde | 82 | 77 | 64 | 28 | 17 | 6 | - | 1 | 7 | 198 |
| 171 | Varzi | 520 | 520 | 493 | 352 | 235 | 52 | 7 | 1 | 9 | 1.660 |
| 172 | Velezzo Lomellina | 9 | 9 | 11 | 7 | 9 | 4 | 1 | 1 | 8 | 42 |
| 173 | Vellezzo Bellini | 111 | 98 | 134 | 131 | 83 | 28 | 4 | - | - | 491 |
| 174 | Verretto | 32 | 30 | 39 | 32 | 12 | 7 | 3 | 1 | 7 | 126 |
| 175 | Verrua Po | 159 | 159 | 147 | 128 | 84 | 14 | 7 | 1 | 7 | 540 |
| 176 | Vidigulfo | 251 | 249 | 334 | 299 | 252 | 56 | 9 | 5 | 41 | 1.206 |
| 177 | Vigevano | 5.768 | 5.364 | 6.960 | 5.967 | 4.109 | 901 | 177 | 59 | 441 | 23.941 |
| 178 | Villa Biscossi | 13 | 12 | 14 | 7 | 5 | 1 | - | - | - | 40 |
| 179 | Villanova d'Ardenghi | 68 | 68 | 66 | 78 | 46 | 13 | - | - | - | 271 |
| 180 | Villanterio | 236 | 236 | 262 | 228 | 158 | 39 | 4 | 3 | 24 | 930 |
| 181 | Vistarino | 100 | 99 | 101 | 84 | 86 | 23 | 4 | 1 | 7 | 399 |
| 182 | Voghera | 3.855 | 3.855 | 4.704 | 4.329 | 2.522 | 523 | 99 | 36 | 265 | 16.068 |
| 183 | Volpara | 25 | 25 | 26 | 12 | 4 | 4 | - | - | - | 71 |
| 184 | Zavattarello | 270 | 270 | 160 | 94 | 61 | 13 | 3 | 1 | 7 | 602 |
| 185 | Zeccone | 77 | 77 | 90 | 107 | 62 | 18 | - | - | - | 354 |
| 186 | Zeme | 164 | 160 | 171 | 108 | 60 | 15 | 1 | 4 | 28 | 523 |
| 187 | Zenevredo | 49 | 46 | 44 | 29 | 26 | 6 | 1 | 2 | 14 | 157 |
| 188 | Zerbo | 68 | 67 | 55 | 50 | 19 | 10 | 5 | - | - | 207 |
| 189 | Zerbolò | 109 | 109 | 134 | 130 | 71 | 19 | 6 | 3 | 21 | 472 |
| 190 | Zinasco | 222 | 215 | 315 | 273 | 184 | 59 | 11 | - | - | 1.064 |
| TOTALE | | 52.379 | 49.985 | 56.230 | 48.955 | 31.517 | 7.248 | 1.445 | 469 | 3.531 | 198.243 |

Tavola 5.15 - Famiglie residenti e componenti secondo la tipologia della famiglia e Comune

| COMUNI | SENZA NUCLEI | | | | CON UN SOLO NUCLEO | | | | | | | | Totale |
|----------|--------------------------|--------------------------|---------------------|-----------------------|--------------------|--------------------|---------------------|-----------------------|--------------------|--------------------|-------------------------|----|--------|
| | Totale | Di cui uni- personali | CON ALTRE PERSONE | | | | SENZA ALTRE PERSONE | | | | Con due o più nuclei | | |
| | | | Coppia con figli | Coppia senza figli | Padre con figli | Madre con figli | Coppia con figli | Coppia senza figli | Padre con figli | Madre con figli | | | |
| FAMIGLIE | | | | | | | | | | | | | |
| 001 | Alagna | 61 | 50 | 19 | 9 | 3 | 2 | 82 | 63 | 3 | 25 | 7 | 274 |
| 002 | Albaredo Arnaboldi | 23 | 21 | 6 | 8 | - | - | 23 | 16 | 2 | 6 | - | 84 |
| 003 | Albonese | 59 | 57 | 2 | 2 | - | - | 71 | 50 | 2 | 21 | - | 207 |
| 004 | Albuzzano | 231 | 216 | 12 | 10 | 2 | 4 | 296 | 179 | 9 | 55 | 2 | 800 |
| 005 | Arena Po | 234 | 201 | 25 | 14 | 6 | 4 | 174 | 114 | 11 | 37 | 22 | 641 |
| 006 | Badia Pavese | 37 | 28 | 15 | - | 1 | 2 | 46 | 26 | 1 | 11 | - | 139 |
| 007 | Bagnaria | 97 | 85 | 11 | 7 | 1 | 4 | 77 | 69 | 6 | 13 | 6 | 291 |
| 008 | Barbianello | 115 | 105 | 11 | 6 | 1 | 1 | 109 | 68 | 6 | 19 | 2 | 338 |
| 009 | Bascapè | 114 | 87 | 18 | 6 | 8 | 5 | 198 | 78 | 5 | 40 | 2 | 474 |
| 010 | Bastida de' Dossi | 32 | 29 | - | 1 | - | - | 31 | 16 | 1 | 3 | - | 84 |
| 011 | Bastida Pancarana | 104 | 88 | 19 | 13 | 3 | 4 | 116 | 84 | 1 | 24 | 10 | 378 |
| 012 | Battuda | 37 | 35 | 1 | 3 | - | - | 53 | 38 | 4 | 11 | 1 | 148 |
| 013 | Belgioioso | 539 | 477 | 55 | 24 | 4 | 9 | 832 | 349 | 17 | 128 | 19 | 1.976 |
| 014 | Beregardo | 239 | 224 | 30 | 19 | 8 | 3 | 338 | 178 | 12 | 54 | 4 | 885 |
| 015 | Borgarello | 114 | 104 | 14 | 6 | - | 5 | 149 | 65 | 4 | 18 | 6 | 381 |
| 016 | Borgo Priolo | 203 | 174 | 31 | 13 | 5 | 5 | 179 | 130 | 6 | 28 | 5 | 605 |
| 017 | Borgoratto Mormorolo | 101 | 87 | 9 | 9 | 2 | - | 49 | 45 | 1 | 9 | 3 | 228 |
| 018 | Borgo San Siro | 112 | 97 | 12 | 4 | - | 2 | 127 | 65 | 5 | 32 | 1 | 360 |
| 019 | Bornasco | 111 | 89 | 14 | 5 | 10 | 3 | 151 | 58 | 6 | 23 | 2 | 383 |
| 020 | Bosnasco | 74 | 59 | 10 | 4 | 2 | 2 | 74 | 54 | 4 | 15 | 2 | 241 |
| 021 | Brallo di Pregola | 237 | 209 | 12 | 13 | 6 | 3 | 125 | 107 | 2 | 43 | 3 | 551 |
| 022 | Breme | 174 | 151 | 17 | 12 | 3 | 5 | 121 | 83 | 2 | 20 | 2 | 439 |
| 023 | Bressana Bottarone | 281 | 240 | 59 | 31 | 9 | 9 | 460 | 217 | 14 | 79 | 25 | 1.184 |
| 024 | Broni | 1.206 | 1.052 | 138 | 76 | 18 | 34 | 1.453 | 745 | 59 | 309 | 32 | 4.070 |
| 025 | Calvignano | 14 | 13 | 7 | - | - | - | 18 | 11 | 1 | 7 | - | 58 |
| 026 | Campospinoso | 73 | 58 | 14 | 9 | 2 | 1 | 85 | 55 | - | 14 | 3 | 256 |
| 027 | Candia Lomellina | 257 | 236 | 17 | 10 | 1 | 6 | 225 | 185 | 8 | 51 | 4 | 764 |
| 028 | Canevino | 19 | 17 | 2 | - | 2 | - | 17 | 8 | - | 3 | 2 | 53 |
| 029 | Canneto Pavese | 260 | 237 | 10 | 6 | 2 | 2 | 172 | 118 | 9 | 32 | 4 | 615 |
| 030 | Carbonara al Ticino | 141 | 127 | 16 | 10 | 1 | 6 | 184 | 112 | 4 | 25 | 4 | 503 |
| 031 | Casanova Lonati | 44 | 37 | 12 | 2 | - | 3 | 58 | 25 | - | 10 | 2 | 156 |
| 032 | Casatisma | 117 | 106 | 15 | 4 | - | 1 | 114 | 70 | 8 | 22 | 3 | 354 |
| 033 | Casè Gerola | 245 | 222 | 36 | 20 | 2 | 9 | 413 | 211 | 11 | 58 | 6 | 1.011 |
| 034 | Casorate Primo | 514 | 456 | 81 | 32 | 11 | 12 | 961 | 420 | 21 | 135 | 26 | 2.213 |
| 035 | Cassolnovo | 661 | 579 | 69 | 41 | 11 | 21 | 820 | 417 | 18 | 127 | 25 | 2.210 |
| 036 | Castana | 167 | 155 | 9 | 6 | 1 | 3 | 81 | 75 | 7 | 22 | - | 371 |
| 037 | Casteggio | 725 | 632 | 113 | 57 | 21 | 19 | 1.088 | 566 | 26 | 175 | 31 | 2.821 |
| 038 | Castelletto di Branduzzo | 119 | 98 | 19 | 7 | - | 8 | 147 | 75 | 5 | 28 | 6 | 414 |
| 039 | Castello d'Agogna | 63 | 53 | 13 | 10 | 1 | 3 | 133 | 55 | 5 | 17 | 5 | 305 |
| 040 | Castelnovetto | 110 | 98 | 5 | 10 | 1 | 2 | 89 | 62 | 2 | 15 | 3 | 299 |
| 041 | Cava Manara | 378 | 326 | 72 | 37 | 13 | 10 | 767 | 345 | 18 | 100 | 25 | 1.765 |
| 042 | Cecima | 63 | 54 | 2 | 2 | 1 | 2 | 33 | 24 | 2 | 8 | 2 | 139 |
| 043 | Ceranova | 35 | 31 | 3 | 2 | 2 | 3 | 77 | 29 | 2 | 12 | 3 | 168 |
| 044 | Ceretto Lomellina | 48 | 47 | - | - | 1 | 1 | 29 | 32 | 4 | 1 | 1 | 117 |
| 045 | Cernago | 100 | 91 | 6 | - | 2 | - | 113 | 66 | 3 | 22 | 1 | 313 |
| 046 | Certosa di Pavia | 372 | 340 | 22 | 14 | 11 | 7 | 473 | 251 | 14 | 68 | 2 | 1.234 |
| 047 | Cervesina | 153 | 136 | 14 | 13 | 2 | 4 | 173 | 129 | 8 | 26 | 5 | 527 |
| 048 | Chignolo Po | 342 | 300 | 46 | 23 | 6 | 10 | 418 | 253 | 8 | 73 | 8 | 1.187 |
| 049 | Cigognola | 176 | 154 | 18 | 16 | 3 | 1 | 187 | 97 | 13 | 31 | 13 | 555 |
| 050 | Cilavegna | 448 | 405 | 51 | 22 | 3 | 12 | 647 | 366 | 18 | 101 | 10 | 1.678 |
| 051 | Codevilla | 138 | 122 | 23 | 9 | 1 | 9 | 114 | 79 | 9 | 23 | 6 | 411 |
| 052 | Confienza | 199 | 186 | 18 | 7 | 1 | 8 | 242 | 160 | 10 | 56 | 1 | 702 |
| 053 | Copiano | 133 | 118 | 6 | 3 | 1 | 2 | 250 | 95 | 11 | 41 | - | 542 |
| 054 | Corana | 132 | 110 | 9 | 6 | - | 1 | 113 | 76 | 2 | 34 | 2 | 375 |
| 055 | Cornale | 112 | 105 | 11 | 2 | 1 | 2 | 101 | 74 | 3 | 13 | - | 319 |
| 056 | Corteolona | 202 | 171 | 19 | 5 | 3 | 7 | 256 | 149 | 5 | 56 | 1 | 703 |
| 057 | Corvino San Quirico | 145 | 119 | 21 | 13 | 4 | 3 | 138 | 94 | 6 | 31 | 5 | 460 |
| 058 | Costa de' Nobili | 81 | 74 | 4 | - | 1 | 1 | 57 | 17 | 4 | 12 | - | 177 |
| 059 | Cozzo | 85 | 70 | 3 | 7 | - | 1 | 43 | 42 | 1 | 18 | 1 | 201 |
| 060 | Cura Carpignano | 128 | 112 | 7 | 3 | 3 | 3 | 218 | 88 | 7 | 23 | 4 | 484 |
| 061 | Dorno | 381 | 331 | 56 | 26 | 3 | 11 | 633 | 291 | 20 | 87 | 15 | 1.523 |
| 062 | Ferrera Erbognone | 148 | 139 | 12 | 7 | 2 | 2 | 184 | 79 | 7 | 29 | 3 | 473 |
| 063 | Filighera | 68 | 59 | 12 | 5 | 1 | 3 | 113 | 76 | 3 | 21 | 1 | 303 |
| 064 | Fortunago | 73 | 58 | 19 | 6 | 3 | - | 38 | 57 | 3 | 7 | 3 | 199 |

Tavola 5.15 segue - Famiglie residenti e componenti secondo la tipologia della famiglia e Comune

| COMUNI | SENZA NUCLEI | | CON UN SOLO NUCLEO | | | | | | | | | | Totale |
|----------|----------------------------|----------------------|--------------------|--------------------|-----------------|-----------------|---------------------|--------------------|-----------------|-----------------|----------------------|-----|--------|
| | Totale | Di cui uni-personali | CON ALTRE PERSONE | | | | SENZA ALTRE PERSONE | | | | | | |
| | | | Coppia con figli | Coppia senza figli | Padre con figli | Madre con figli | Coppia con figli | Coppia senza figli | Padre con figli | Madre con figli | Con due o più nuclei | | |
| FAMIGLIE | | | | | | | | | | | | | |
| 065 | Frascarolo | 172 | 150 | 14 | 9 | 5 | - | 207 | 97 | 5 | 31 | 1 | 541 |
| 066 | Gallivola | 35 | 33 | 1 | 1 | 1 | - | 31 | 12 | 1 | 6 | - | 88 |
| 067 | Gambarana | 70 | 70 | - | 1 | - | 1 | 36 | 42 | 2 | 4 | 1 | 157 |
| 068 | Gambolò | 612 | 542 | 118 | 58 | 9 | 18 | 1.178 | 550 | 23 | 177 | 39 | 2.782 |
| 069 | Garlasco | 1.116 | 1.025 | 78 | 51 | 15 | 28 | 1.451 | 764 | 54 | 255 | 31 | 3.843 |
| 070 | Genzone | 58 | 45 | 4 | 3 | 1 | 3 | 60 | 18 | 5 | 9 | - | 161 |
| 071 | Gerenzago | 71 | 66 | 8 | 1 | 1 | - | 123 | 61 | 4 | 24 | - | 293 |
| 072 | Giussago | 274 | 243 | 46 | 17 | 7 | 10 | 553 | 245 | 13 | 77 | 12 | 1.254 |
| 073 | Godiasco | 414 | 370 | 30 | 17 | 7 | 9 | 305 | 215 | 19 | 70 | 9 | 1.095 |
| 074 | Golferenzo | 38 | 35 | 4 | 1 | 1 | - | 30 | 23 | 4 | 7 | 3 | 111 |
| 075 | Gravellona Lomellina | 271 | 251 | 17 | 13 | 4 | 5 | 292 | 164 | 13 | 61 | 2 | 842 |
| 076 | Gropello Cairoli | 380 | 340 | 51 | 24 | 5 | 10 | 609 | 308 | 18 | 103 | 18 | 1.526 |
| 077 | Inverno e Monteleone | 171 | 150 | 7 | 3 | 1 | 1 | 142 | 82 | 5 | 37 | 3 | 452 |
| 078 | Landriano | 297 | 253 | 67 | 18 | 19 | 11 | 601 | 243 | 15 | 95 | 11 | 1.377 |
| 079 | Langosco | 101 | 91 | 3 | 1 | 3 | - | 53 | 44 | 4 | 12 | 1 | 222 |
| 080 | Lardirago | 169 | 159 | 3 | 3 | 1 | - | 146 | 82 | 5 | 21 | - | 430 |
| 081 | Linarolo | 247 | 211 | 12 | 11 | - | 6 | 294 | 127 | 6 | 47 | 4 | 754 |
| 082 | Lirio | 24 | 23 | 6 | 2 | 1 | - | 18 | 12 | 1 | - | 4 | 68 |
| 083 | Lomello | 234 | 207 | 49 | 16 | 5 | 5 | 321 | 206 | 7 | 52 | 14 | 909 |
| 084 | Lungavilla | 230 | 189 | 44 | 14 | - | 4 | 332 | 153 | 7 | 41 | 11 | 836 |
| 085 | Maghero | 164 | 144 | 16 | 7 | 7 | 2 | 212 | 78 | 3 | 29 | - | 518 |
| 086 | Marcignago | 140 | 119 | 16 | 9 | 2 | 4 | 244 | 96 | 10 | 31 | 5 | 557 |
| 087 | Marzano | 95 | 85 | 9 | 2 | 4 | 2 | 118 | 59 | 1 | 25 | 3 | 318 |
| 088 | Mede | 916 | 856 | 54 | 32 | 8 | 12 | 1.086 | 654 | 32 | 175 | 5 | 2.974 |
| 089 | Menconico | 131 | 120 | 8 | 3 | - | 1 | 59 | 58 | 10 | 16 | - | 286 |
| 090 | Mezzana Bigli | 207 | 192 | 12 | 4 | 1 | 4 | 167 | 107 | 7 | 43 | 3 | 555 |
| 091 | Mezzana Rabattone | 80 | 73 | 6 | 2 | - | 2 | 76 | 43 | 3 | 11 | 1 | 224 |
| 092 | Mezzanino | 170 | 150 | 23 | 15 | 2 | 6 | 200 | 114 | 8 | 31 | 6 | 575 |
| 093 | Miradolo Terme | 299 | 267 | 43 | 17 | 5 | 10 | 423 | 168 | 15 | 82 | 17 | 1.079 |
| 094 | Montalto Pavese | 186 | 167 | 16 | 7 | 2 | - | 116 | 93 | 3 | 25 | 14 | 462 |
| 095 | Montebello della Battaglia | 181 | 156 | 34 | 16 | 7 | 4 | 205 | 104 | 5 | 39 | 13 | 608 |
| 096 | Montecalvo Versiggia | 93 | 80 | 16 | 12 | - | 3 | 54 | 41 | 5 | 15 | 11 | 250 |
| 097 | Montescano | 46 | 41 | 9 | 3 | 1 | 4 | 48 | 23 | 5 | 8 | 3 | 150 |
| 098 | Montesegale | 71 | 57 | 10 | 6 | - | - | 38 | 24 | 4 | 13 | - | 166 |
| 099 | Monticelli Pavese | 95 | 84 | 16 | 3 | 2 | 4 | 93 | 49 | 4 | 13 | - | 279 |
| 100 | Montù Beccaria | 364 | 311 | 24 | 17 | 4 | 12 | 187 | 123 | 7 | 69 | 5 | 812 |
| 101 | Mornico Losana | 128 | 117 | 7 | 6 | 2 | 3 | 96 | 66 | 5 | 18 | 1 | 332 |
| 102 | Mortara | 2.042 | 1.862 | 66 | 52 | 44 | 34 | 2.120 | 1.231 | 82 | 350 | 8 | 6.029 |
| 103 | Nicorvo | 54 | 44 | 8 | 4 | 1 | 2 | 41 | 20 | 2 | 13 | 3 | 148 |
| 104 | Olevano di Lomellina | 152 | 144 | 3 | 4 | 2 | - | 96 | 68 | 5 | 21 | - | 351 |
| 105 | Oliva Gessi | 35 | 30 | 4 | 2 | 1 | - | 26 | 15 | 2 | 3 | - | 88 |
| 106 | Ottobiano | 149 | 137 | 11 | 9 | 1 | 3 | 130 | 118 | 5 | 30 | 1 | 457 |
| 107 | Palestro | 239 | 211 | 25 | 9 | 2 | 3 | 300 | 199 | 8 | 57 | 5 | 847 |
| 108 | Pancarana | 61 | 55 | 1 | 2 | - | 2 | 46 | 32 | 2 | 14 | 2 | 162 |
| 109 | Parona | 207 | 190 | 15 | 6 | - | 2 | 233 | 119 | 6 | 26 | 2 | 616 |
| 110 | Pavia | 10.349 | 9.245 | 664 | 457 | 197 | 188 | 11.156 | 6.379 | 351 | 2.162 | 188 | 32.091 |
| 111 | Pietra de' Giorgi | 182 | 157 | 9 | 11 | - | 2 | 106 | 76 | 4 | 27 | 6 | 423 |
| 112 | Pieve Albignola | 127 | 114 | 18 | 2 | 2 | 3 | 135 | 67 | 4 | 23 | 8 | 389 |
| 113 | Pieve del Cairo | 299 | 277 | 19 | 13 | 2 | 4 | 329 | 198 | 8 | 78 | 2 | 952 |
| 114 | Pieve Porto Morone | 363 | 337 | 10 | 5 | 4 | 4 | 413 | 215 | 14 | 104 | 2 | 1.134 |
| 115 | Pinarolo Po | 158 | 139 | 27 | 22 | 2 | 5 | 227 | 128 | 11 | 44 | 3 | 627 |
| 116 | Pizzale | 79 | 68 | 31 | 3 | 2 | 1 | 80 | 53 | 1 | 13 | 9 | 272 |
| 117 | Ponte Nizza | 146 | 128 | 13 | 15 | 1 | 4 | 104 | 85 | 2 | 15 | 4 | 389 |
| 118 | Portalbera | 148 | 127 | 18 | 12 | 2 | 4 | 164 | 96 | 5 | 34 | 2 | 485 |
| 119 | Rea | 48 | 39 | 19 | 7 | 4 | 2 | 55 | 40 | 4 | 19 | 7 | 205 |
| 120 | Redavalle | 138 | 115 | 21 | 9 | 1 | 4 | 123 | 87 | 8 | 28 | 10 | 429 |
| 121 | Retorbido | 179 | 163 | 9 | 4 | 3 | 5 | 131 | 125 | 7 | 32 | 1 | 496 |
| 122 | Rivanazzano | 601 | 548 | 29 | 22 | 12 | 10 | 542 | 349 | 24 | 121 | 7 | 1.717 |
| 123 | Robbio | 673 | 618 | 74 | 48 | 15 | 18 | 939 | 574 | 32 | 141 | 32 | 2.546 |
| 124 | Robecco Pavese | 61 | 47 | 20 | 8 | - | 1 | 73 | 46 | 3 | 19 | 2 | 233 |
| 125 | Rocca de' Giorgi | 20 | 17 | 4 | 1 | 1 | 1 | 14 | 8 | 2 | 3 | - | 54 |
| 126 | Rocca Susella | 55 | 52 | 10 | 2 | - | - | 12 | 27 | 4 | 2 | 1 | 113 |
| 127 | Rognano | 16 | 16 | 2 | 1 | - | - | 14 | 8 | - | 2 | - | 43 |
| 128 | Romagnese | 237 | 217 | 11 | 13 | - | 2 | 113 | 116 | 5 | 25 | 2 | 524 |
| 129 | Roncaro | 27 | 22 | 2 | 4 | 2 | 1 | 55 | 18 | 3 | 8 | 3 | 123 |

Tavola 5.15 segue - Famiglie residenti e componenti secondo la tipologia della famiglia e Comune

| COMUNI | SENZA NUCLEI | | CON UN SOLO NUCLEO | | | | | | | | | | Totale | |
|-----------------|------------------------------|----------------------|--------------------|--------------------|-----------------|-----------------|------------------|---------------------|-----------------|-----------------|---------------|--------------|----------------|----------------------|
| | Totale | Di cui uni-personali | CON ALTRE PERSONE | | | | | SENZA ALTRE PERSONE | | | | | | Con due o più nuclei |
| | | | Coppia con figli | Coppia senza figli | Padre con figli | Madre con figli | Coppia con figli | Coppia senza figli | Padre con figli | Madre con figli | | | | |
| FAMIGLIE | | | | | | | | | | | | | | |
| 130 | Rosasco | 130 | 114 | 13 | 4 | 1 | 3 | 89 | 63 | 7 | 20 | 3 | 333 | |
| 131 | Rovescala | 198 | 178 | 20 | 8 | 2 | 3 | 102 | 82 | 7 | 31 | 6 | 459 | |
| 132 | Ruino | 143 | 125 | 10 | 14 | 3 | 3 | 111 | 80 | 4 | 27 | 2 | 397 | |
| 133 | San Cipriano Po | 65 | 63 | 7 | 4 | - | - | 55 | 34 | 1 | 12 | 3 | 181 | |
| 134 | San Damiano al Colle | 120 | 102 | 11 | 12 | 3 | 4 | 96 | 61 | 5 | 28 | 4 | 344 | |
| 135 | San Genesio ed Uniti | 183 | 162 | 58 | 24 | 4 | 6 | 468 | 184 | 7 | 56 | 18 | 1.008 | |
| 136 | San Giorgio di Lomellina | 206 | 186 | 10 | 8 | 2 | 3 | 170 | 94 | 8 | 36 | 5 | 542 | |
| 137 | San Martino Siccomario | 397 | 359 | 58 | 31 | 10 | 10 | 789 | 365 | 24 | 114 | 8 | 1.806 | |
| 138 | Sannazzaro de' Burgondi | 515 | 463 | 54 | 21 | 10 | 14 | 950 | 421 | 27 | 159 | 13 | 2.184 | |
| 139 | Santa Cristina e Bissone | 212 | 194 | 25 | 13 | 3 | 2 | 308 | 144 | 13 | 60 | 2 | 782 | |
| 140 | Santa Gioletta | 225 | 205 | 24 | 5 | 1 | 5 | 250 | 153 | 8 | 44 | 6 | 721 | |
| 141 | Sant'Alessio con Vialone | 23 | 20 | 5 | 2 | 1 | 1 | 55 | 19 | 2 | 11 | 3 | 122 | |
| 142 | Santa Margherita di Staffora | 151 | 123 | 14 | 5 | 1 | - | 80 | 71 | 1 | 19 | 3 | 345 | |
| 143 | Santa Maria della Versa | 293 | 245 | 63 | 26 | 7 | 11 | 331 | 187 | 10 | 74 | 21 | 1.023 | |
| 144 | Sant'Angelo Lomellina | 92 | 85 | 9 | 6 | 4 | 3 | 99 | 53 | 6 | 14 | 1 | 287 | |
| 145 | San Zenone al Po | 118 | 110 | 7 | 4 | - | 2 | 56 | 35 | 3 | 14 | 4 | 243 | |
| 146 | Sartirana Lomellina | 288 | 265 | 14 | 15 | 1 | 3 | 261 | 182 | 7 | 46 | 5 | 822 | |
| 147 | Scaldasole | 77 | 65 | 10 | 7 | 3 | 4 | 125 | 67 | 4 | 21 | 3 | 321 | |
| 148 | Semiana | 59 | 50 | 2 | 1 | 1 | - | 28 | 20 | 3 | 8 | 1 | 123 | |
| 149 | Silvano Pietra | 115 | 107 | 5 | 2 | 1 | 2 | 102 | 44 | 2 | 17 | 2 | 292 | |
| 150 | Siziano | 341 | 289 | 44 | 24 | 8 | 9 | 656 | 330 | 19 | 112 | 13 | 1.556 | |
| 151 | Sommo | 88 | 76 | 20 | 5 | 2 | - | 130 | 67 | 3 | 20 | 7 | 342 | |
| 152 | Spessa | 67 | 62 | 6 | 6 | - | 3 | 55 | 41 | 1 | 11 | 3 | 193 | |
| 153 | Stradella | 1.289 | 1.139 | 132 | 75 | 22 | 26 | 1.651 | 896 | 62 | 361 | 40 | 4.554 | |
| 154 | Suardi | 97 | 85 | 9 | 6 | 3 | 3 | 83 | 74 | 2 | 13 | 6 | 296 | |
| 155 | Torrazza Coste | 181 | 151 | 33 | 11 | 2 | 6 | 175 | 120 | 7 | 25 | 11 | 571 | |
| 156 | Torre Beretti e Castellaro | 77 | 66 | 8 | 5 | 4 | 4 | 84 | 40 | 6 | 22 | 2 | 252 | |
| 157 | Torre d'Arese | 75 | 74 | 1 | 1 | - | 1 | 48 | 19 | 4 | 18 | 1 | 168 | |
| 158 | Torre de' Negri | 34 | 31 | 4 | 3 | - | 1 | 59 | 26 | 4 | 10 | 2 | 143 | |
| 159 | Torre d'Isola | 143 | 133 | 11 | 6 | 1 | 2 | 216 | 107 | 8 | 28 | 5 | 527 | |
| 160 | Torrevecchia Pia | 137 | 121 | 26 | 11 | 3 | 3 | 256 | 116 | 6 | 42 | 5 | 605 | |
| 161 | Torricella Verzate | 94 | 84 | 15 | 7 | 2 | 2 | 95 | 53 | 6 | 17 | 3 | 294 | |
| 162 | Travacò Siccomario | 264 | 233 | 36 | 18 | 9 | 5 | 581 | 269 | 17 | 82 | 13 | 1.294 | |
| 163 | Trivulzio | 109 | 96 | 10 | 2 | 4 | 6 | 180 | 77 | 8 | 26 | 1 | 423 | |
| 164 | Tromello | 460 | 434 | 6 | 7 | 4 | 4 | 473 | 295 | 20 | 86 | 3 | 1.358 | |
| 165 | Trovo | 53 | 44 | 13 | 7 | 1 | 1 | 78 | 28 | 6 | 8 | 4 | 199 | |
| 166 | Val di Nizza | 184 | 176 | 8 | 8 | 1 | 2 | 95 | 65 | 3 | 14 | 3 | 383 | |
| 167 | Valeggio | 51 | 46 | 6 | 1 | - | 1 | 25 | 17 | 1 | 10 | 2 | 114 | |
| 168 | Valle Lomellina | 224 | 203 | 38 | 22 | 5 | 5 | 296 | 187 | 10 | 59 | 15 | 861 | |
| 169 | Valle Saïmbene | 97 | 89 | 14 | 6 | 4 | 3 | 210 | 99 | 3 | 27 | 2 | 465 | |
| 170 | Valverde | 95 | 82 | 7 | - | 2 | 1 | 35 | 42 | 1 | 14 | 1 | 198 | |
| 171 | Varzi | 583 | 520 | 42 | 30 | 9 | 13 | 507 | 338 | 15 | 112 | 11 | 1.660 | |
| 172 | Vellezzo Lomellina | 9 | 9 | 1 | 1 | - | 1 | 16 | 10 | 1 | 1 | 2 | 42 | |
| 173 | Vellezzo Bellini | 130 | 111 | 22 | 5 | 3 | 1 | 191 | 92 | 7 | 30 | 10 | 491 | |
| 174 | Verretto | 38 | 32 | 5 | 3 | - | 1 | 42 | 21 | 2 | 12 | 2 | 126 | |
| 175 | Verrua Po | 179 | 159 | 34 | 12 | 3 | 4 | 165 | 102 | 9 | 27 | 5 | 540 | |
| 176 | Vidigulfo | 286 | 251 | 53 | 18 | 14 | 9 | 484 | 237 | 17 | 83 | 5 | 1.206 | |
| 177 | Vigevano | 6.245 | 5.768 | 583 | 298 | 68 | 151 | 9.380 | 5.245 | 244 | 1.563 | 164 | 23.941 | |
| 178 | Villa Biscossi | 16 | 13 | 1 | - | - | - | 12 | 7 | 2 | 2 | - | 40 | |
| 179 | Villanova d'Ardenghi | 76 | 68 | 13 | 7 | 5 | - | 104 | 51 | - | 14 | 1 | 271 | |
| 180 | Villanterio | 271 | 236 | 30 | 22 | 4 | 8 | 337 | 175 | 8 | 67 | 8 | 930 | |
| 181 | Vistarino | 111 | 100 | 7 | 4 | 2 | 3 | 169 | 73 | 3 | 26 | 1 | 399 | |
| 182 | Voghera | 4.317 | 3.855 | 520 | 253 | 88 | 123 | 6.031 | 3.368 | 189 | 1.044 | 135 | 16.068 | |
| 183 | Volpara | 30 | 25 | 2 | 1 | - | 2 | 8 | 19 | 2 | 4 | 3 | 71 | |
| 184 | Zavattarello | 276 | 270 | 3 | 4 | 2 | 1 | 153 | 136 | 2 | 24 | 1 | 602 | |
| 185 | Zeccone | 94 | 77 | 9 | 6 | 3 | 5 | 156 | 61 | 4 | 15 | 1 | 354 | |
| 186 | Zeme | 179 | 164 | 6 | 8 | 2 | 2 | 159 | 131 | 3 | 29 | 4 | 523 | |
| 187 | Zenevredo | 56 | 49 | 7 | 4 | - | - | 51 | 33 | 2 | 4 | - | 157 | |
| 188 | Zerbo | 78 | 68 | 7 | 4 | - | 1 | 64 | 33 | 4 | 16 | - | 207 | |
| 189 | Zerbolò | 129 | 109 | 16 | 13 | 4 | 4 | 177 | 95 | 3 | 28 | 3 | 472 | |
| 190 | Zinasco | 254 | 222 | 52 | 26 | 6 | 5 | 392 | 220 | 17 | 79 | 13 | 1.064 | |
| TOTALE | | 58.526 | 52.379 | 5.725 | 3.081 | 998 | 1.295 | 71.941 | 39.950 | 2.311 | 12.839 | 1.577 | 198.243 | |

Tavola 5.15 segue - Famiglie residenti e componenti secondo la tipologia della famiglia e Comune

| COMUNI | SENZA NUCLEI | | | | CON UN SOLO NUCLEO | | | | | | | Totale | |
|------------|--------------------------|----------------------|-------------------|--------------------|--------------------|-----------------|---------------------|--------------------|-----------------|-----------------|----------------------|--------|-------|
| | Totale | Di cui uni-personali | CON ALTRE PERSONE | | | | SENZA ALTRE PERSONE | | | | Con due o più nuclei | | |
| | | | Coppia con figli | Coppia senza figli | Padre con figli | Madre con figli | Coppia con figli | Coppia senza figli | Padre con figli | Madre con figli | | | |
| COMPONENTI | | | | | | | | | | | | | |
| 001 | Alagna | 77 | 50 | 88 | 30 | 10 | 6 | 292 | 126 | 6 | 60 | 34 | 729 |
| 002 | Albaredo Arnaboldi | 26 | 21 | 27 | 24 | - | - | 77 | 32 | 4 | 18 | - | 208 |
| 003 | Albonese | 61 | 57 | 8 | 6 | - | - | 247 | 100 | 6 | 48 | - | 476 |
| 004 | Albuzzano | 246 | 216 | 54 | 32 | 6 | 15 | 1.030 | 358 | 20 | 131 | 17 | 1.909 |
| 005 | Arena Po | 271 | 201 | 108 | 46 | 25 | 18 | 619 | 228 | 23 | 87 | 114 | 1.539 |
| 006 | Badia Pavese | 49 | 28 | 72 | - | 6 | 7 | 174 | 52 | 4 | 26 | - | 390 |
| 007 | Bagnaria | 112 | 85 | 48 | 21 | 5 | 16 | 275 | 138 | 15 | 30 | 29 | 689 |
| 008 | Barbianello | 125 | 105 | 50 | 19 | 4 | 3 | 373 | 136 | 15 | 42 | 12 | 779 |
| 009 | Bascapè | 147 | 87 | 84 | 19 | 35 | 17 | 727 | 156 | 17 | 105 | 13 | 1.320 |
| 010 | Bastida de' Dossi | 35 | 29 | - | 3 | - | - | 110 | 32 | 2 | 7 | - | 189 |
| 011 | Bastida Pancarana | 121 | 88 | 93 | 41 | 10 | 12 | 411 | 168 | 2 | 60 | 51 | 969 |
| 012 | Battuda | 39 | 35 | 4 | 9 | - | - | 207 | 76 | 8 | 27 | 5 | 375 |
| 013 | Belgioso | 611 | 477 | 252 | 74 | 13 | 32 | 2.915 | 698 | 38 | 300 | 98 | 5.031 |
| 014 | Beregardo | 256 | 224 | 131 | 59 | 29 | 10 | 1.191 | 356 | 28 | 124 | 19 | 2.203 |
| 015 | Borgarello | 126 | 104 | 64 | 21 | - | 17 | 547 | 130 | 8 | 41 | 32 | 986 |
| 016 | Borgo Priolo | 241 | 174 | 134 | 42 | 20 | 16 | 621 | 260 | 14 | 66 | 25 | 1.439 |
| 017 | Borghetto Marmorolo | 117 | 87 | 45 | 27 | 8 | - | 173 | 90 | 2 | 19 | 15 | 496 |
| 018 | Borgo San Siro | 133 | 97 | 51 | 12 | - | 7 | 452 | 130 | 12 | 78 | 5 | 880 |
| 019 | Bornasco | 135 | 89 | 64 | 16 | 32 | 10 | 555 | 116 | 13 | 53 | 10 | 1.004 |
| 020 | Bornasco | 93 | 59 | 46 | 12 | 6 | 7 | 262 | 108 | 9 | 40 | 13 | 596 |
| 021 | Brallo di Pregola | 279 | 209 | 56 | 41 | 20 | 11 | 444 | 214 | 4 | 95 | 19 | 1.183 |
| 022 | Breme | 202 | 151 | 82 | 36 | 10 | 19 | 415 | 166 | 4 | 42 | 8 | 984 |
| 023 | Bressana Bottarone | 331 | 240 | 266 | 102 | 32 | 30 | 1.610 | 434 | 34 | 178 | 133 | 3.150 |
| 024 | Broni | 1.383 | 1.052 | 623 | 234 | 64 | 117 | 5.030 | 1.490 | 144 | 731 | 160 | 9.976 |
| 025 | Calvignano | 15 | 13 | 30 | - | - | - | 67 | 22 | 3 | 15 | - | 152 |
| 026 | Campospinoso | 90 | 58 | 61 | 29 | 8 | 4 | 289 | 110 | - | 32 | 13 | 636 |
| 027 | Candia Lomellina | 281 | 236 | 80 | 31 | 4 | 21 | 760 | 370 | 19 | 113 | 20 | 1.699 |
| 028 | Canevino | 21 | 17 | 9 | - | 8 | - | 65 | 16 | - | 6 | 9 | 134 |
| 029 | Canneto Pavese | 284 | 237 | 45 | 18 | 7 | 7 | 604 | 236 | 21 | 78 | 24 | 1.324 |
| 030 | Carbonara al Ticino | 157 | 127 | 71 | 31 | 3 | 24 | 655 | 224 | 8 | 59 | 20 | 1.252 |
| 031 | Casanova Lonati | 54 | 37 | 55 | 6 | - | 9 | 212 | 50 | - | 25 | 11 | 422 |
| 032 | Casatisma | 130 | 106 | 70 | 14 | - | 3 | 402 | 140 | 21 | 50 | 20 | 850 |
| 033 | Casali Gerola | 270 | 222 | 166 | 64 | 6 | 31 | 1.457 | 422 | 25 | 140 | 33 | 2.614 |
| 034 | Casorate Primo | 579 | 456 | 373 | 99 | 41 | 45 | 3.428 | 840 | 45 | 334 | 135 | 5.919 |
| 035 | Cassolnovo | 758 | 579 | 316 | 126 | 41 | 76 | 2.895 | 834 | 43 | 287 | 134 | 5.510 |
| 036 | Castana | 186 | 155 | 38 | 18 | 4 | 11 | 292 | 150 | 17 | 52 | - | 768 |
| 037 | Casteggio | 834 | 632 | 520 | 175 | 75 | 63 | 3.788 | 1.132 | 59 | 391 | 162 | 7.199 |
| 038 | Castelletto di Branduzzo | 145 | 98 | 88 | 21 | - | 30 | 533 | 150 | 13 | 59 | 29 | 1.068 |
| 039 | Castello d'Agogna | 75 | 53 | 60 | 30 | 4 | 12 | 485 | 110 | 13 | 45 | 27 | 861 |
| 040 | Castelnovetto | 125 | 98 | 27 | 30 | 4 | 7 | 323 | 124 | 5 | 37 | 14 | 696 |
| 041 | Cava Manara | 441 | 326 | 332 | 118 | 45 | 31 | 2.654 | 690 | 42 | 231 | 130 | 4.714 |
| 042 | Cecima | 79 | 54 | 10 | 6 | 4 | 6 | 114 | 48 | 4 | 18 | 14 | 303 |
| 043 | Ceranova | 39 | 31 | 14 | 6 | 6 | 10 | 285 | 58 | 5 | 32 | 16 | 471 |
| 044 | Ceretto Lomellina | 49 | 47 | - | - | 4 | 4 | 98 | 64 | 9 | 2 | 7 | 237 |
| 045 | Cernago | 109 | 91 | 26 | - | 7 | - | 392 | 132 | 6 | 52 | 4 | 728 |
| 046 | Certosa di Pavia | 411 | 340 | 99 | 46 | 44 | 23 | 1.664 | 502 | 30 | 157 | 9 | 2.985 |
| 047 | Cervesina | 175 | 136 | 59 | 39 | 6 | 13 | 587 | 258 | 18 | 56 | 23 | 1.234 |
| 048 | Chignolo Po | 395 | 300 | 215 | 71 | 27 | 33 | 1.469 | 506 | 16 | 176 | 38 | 2.946 |
| 049 | Cigognola | 198 | 154 | 80 | 48 | 11 | 3 | 651 | 194 | 29 | 78 | 74 | 1.366 |
| 050 | Cilavegna | 495 | 405 | 223 | 67 | 11 | 38 | 2.275 | 732 | 45 | 229 | 49 | 4.164 |
| 051 | Codevilla | 155 | 122 | 98 | 28 | 3 | 28 | 393 | 158 | 21 | 57 | 33 | 974 |
| 052 | Confienza | 218 | 186 | 87 | 22 | 3 | 30 | 856 | 320 | 25 | 120 | 6 | 1.687 |
| 053 | Copiano | 152 | 118 | 28 | 9 | 4 | 6 | 904 | 190 | 22 | 95 | - | 1.410 |
| 054 | Corana | 161 | 110 | 44 | 19 | - | 4 | 389 | 152 | 4 | 76 | 11 | 860 |
| 055 | Cornale | 119 | 105 | 48 | 6 | 3 | 6 | 355 | 148 | 6 | 33 | - | 724 |
| 056 | Corteolona | 241 | 171 | 88 | 15 | 10 | 25 | 906 | 298 | 11 | 128 | 6 | 1.728 |
| 057 | Corvino San Quirico | 181 | 119 | 90 | 39 | 14 | 12 | 491 | 188 | 12 | 72 | 25 | 1.124 |
| 058 | Costa de' Nobili | 91 | 74 | 19 | - | 3 | 3 | 209 | 34 | 9 | 27 | - | 395 |
| 059 | Cozzo | 102 | 70 | 12 | 21 | - | 4 | 150 | 84 | 2 | 43 | 6 | 424 |
| 060 | Cura Carpignano | 145 | 112 | 33 | 9 | 9 | 10 | 798 | 176 | 15 | 53 | 19 | 1.267 |
| 061 | Domo | 442 | 331 | 253 | 81 | 13 | 38 | 2.247 | 582 | 44 | 214 | 78 | 3.992 |
| 062 | Ferrera Erbognone | 163 | 139 | 54 | 21 | 8 | 7 | 658 | 158 | 16 | 66 | 13 | 1.164 |
| 063 | Filighera | 78 | 59 | 57 | 15 | 4 | 11 | 403 | 152 | 6 | 52 | 5 | 783 |
| 064 | Fortunago | 99 | 58 | 38 | 19 | 9 | - | 138 | 114 | 6 | 16 | 15 | 454 |

Tavola 5.15 segue - Famiglie residenti e componenti secondo la tipologia della famiglia e Comune

| COMUNI | SENZA NUCLEI | | | | | CON UN SOLO NUCLEO | | | | | | Totale | |
|--------|----------------------------|----------------------|-------------------|--------------------|-----------------|---------------------|------------------|--------------------|----------------------|-----------------|-----------------|--------|--------|
| | Totale | Di cui uni-personali | CON ALTRE PERSONE | | | SENZA ALTRE PERSONE | | | Con due o più nuclei | | | | |
| | | | Coppia con figli | Coppia senza figli | Padre con figli | Madre con figli | Coppia con figli | Coppia senza figli | | Padre con figli | Madre con figli | | |
| | COMPONENTI | | | | | | | | | | | | |
| 065 | Frascarolo | 197 | 150 | 64 | 27 | 18 | - | 719 | 194 | 14 | 70 | 4 | 1.307 |
| 066 | Gallivola | 38 | 33 | 4 | 3 | 3 | - | 114 | 24 | 2 | 16 | - | 204 |
| 067 | Gambarana | 70 | 70 | - | 3 | - | 4 | 129 | 84 | 6 | 9 | 4 | 309 |
| 068 | Gambolò | 697 | 542 | 557 | 177 | 31 | 58 | 4.160 | 1.100 | 49 | 431 | 207 | 7.467 |
| 069 | Garlasco | 1.223 | 1.025 | 361 | 158 | 57 | 96 | 5.034 | 1.528 | 128 | 597 | 158 | 9.340 |
| 070 | Genzone | 74 | 45 | 18 | 11 | 4 | 11 | 213 | 36 | 11 | 19 | - | 397 |
| 071 | Gerenzago | 77 | 66 | 40 | 7 | 4 | - | 460 | 122 | 8 | 58 | - | 776 |
| 072 | Giussago | 310 | 243 | 211 | 53 | 28 | 32 | 1.959 | 490 | 28 | 187 | 67 | 3.365 |
| 073 | Godiasco | 464 | 370 | 131 | 52 | 24 | 28 | 1.059 | 430 | 42 | 164 | 43 | 2.437 |
| 074 | Gofferenzo | 41 | 35 | 19 | 3 | 4 | - | 112 | 46 | 10 | 16 | 17 | 268 |
| 075 | Gravellona Lomellina | 300 | 251 | 76 | 39 | 14 | 16 | 1.021 | 328 | 31 | 144 | 11 | 1.980 |
| 076 | Gropello Cairoli | 425 | 340 | 234 | 75 | 21 | 34 | 2.148 | 616 | 39 | 241 | 82 | 3.915 |
| 077 | Inverno e Monteleone | 199 | 150 | 37 | 11 | 3 | 4 | 517 | 164 | 10 | 87 | 19 | 1.051 |
| 078 | Landriano | 354 | 253 | 299 | 57 | 64 | 44 | 2.103 | 486 | 33 | 239 | 56 | 3.735 |
| 079 | Langosco | 115 | 91 | 12 | 3 | 13 | - | 180 | 88 | 10 | 24 | 4 | 449 |
| 080 | Lardirago | 180 | 159 | 13 | 10 | 3 | - | 518 | 164 | 11 | 57 | - | 956 |
| 081 | Linarolo | 288 | 211 | 55 | 34 | - | 21 | 1.046 | 254 | 12 | 114 | 18 | 1.842 |
| 082 | Lirio | 25 | 23 | 28 | 6 | 4 | - | 60 | 24 | 2 | - | 18 | 167 |
| 083 | Lomello | 270 | 207 | 228 | 52 | 19 | 16 | 1.151 | 412 | 15 | 118 | 73 | 2.354 |
| 084 | Lungavilla | 276 | 189 | 206 | 45 | - | 14 | 1.170 | 306 | 19 | 95 | 52 | 2.183 |
| 085 | Maghero | 187 | 144 | 73 | 21 | 28 | 6 | 748 | 156 | 6 | 74 | - | 1.299 |
| 086 | Marcignago | 164 | 119 | 76 | 32 | 7 | 15 | 868 | 192 | 23 | 68 | 23 | 1.468 |
| 087 | Marzano | 106 | 85 | 41 | 6 | 19 | 7 | 436 | 118 | 2 | 63 | 14 | 812 |
| 088 | Mede | 982 | 856 | 257 | 98 | 30 | 48 | 3.777 | 1.308 | 75 | 409 | 24 | 7.008 |
| 089 | Menconico | 147 | 120 | 40 | 9 | - | 3 | 209 | 116 | 24 | 43 | - | 591 |
| 090 | Mezzana Bigli | 224 | 192 | 61 | 14 | 4 | 13 | 573 | 214 | 15 | 97 | 17 | 1.232 |
| 091 | Mezzana Rabattone | 87 | 73 | 27 | 6 | - | 6 | 272 | 86 | 9 | 23 | 6 | 522 |
| 092 | Mezzanino | 194 | 150 | 100 | 48 | 8 | 20 | 689 | 228 | 19 | 74 | 29 | 1.409 |
| 093 | Miradolo Terme | 337 | 267 | 198 | 51 | 25 | 34 | 1.550 | 336 | 36 | 195 | 87 | 2.849 |
| 094 | Montalto Pavese | 206 | 167 | 71 | 22 | 9 | - | 402 | 186 | 7 | 58 | 84 | 1.045 |
| 095 | Montebello della Battaglia | 210 | 156 | 158 | 49 | 26 | 18 | 722 | 208 | 11 | 83 | 68 | 1.553 |
| 096 | Montecalvo Versiggia | 110 | 80 | 71 | 37 | - | 9 | 189 | 82 | 10 | 31 | 50 | 589 |
| 097 | Montescano | 51 | 41 | 42 | 10 | 3 | 13 | 166 | 46 | 12 | 18 | 15 | 376 |
| 098 | Montesegale | 93 | 57 | 47 | 20 | - | - | 121 | 48 | 8 | 28 | - | 365 |
| 099 | Monticelli Pavese | 107 | 84 | 72 | 9 | 8 | 15 | 332 | 98 | 11 | 31 | - | 683 |
| 100 | Montù Beccaria | 425 | 311 | 110 | 53 | 16 | 40 | 663 | 246 | 15 | 157 | 26 | 1.751 |
| 101 | Mornico Losana | 142 | 117 | 30 | 19 | 6 | 10 | 349 | 132 | 11 | 40 | 5 | 744 |
| 102 | Mortara | 2.271 | 1.862 | 313 | 158 | 151 | 118 | 7.351 | 2.462 | 194 | 794 | 42 | 13.854 |
| 103 | Nicorvo | 72 | 44 | 36 | 13 | 4 | 7 | 146 | 40 | 4 | 36 | 18 | 376 |
| 104 | Olevano di Lomellina | 162 | 144 | 13 | 12 | 6 | - | 341 | 136 | 13 | 46 | - | 729 |
| 105 | Oliva Gessi | 41 | 30 | 19 | 6 | 3 | - | 93 | 30 | 5 | 8 | - | 205 |
| 106 | Ottobiano | 164 | 137 | 47 | 30 | 3 | 11 | 481 | 236 | 13 | 72 | 7 | 1.064 |
| 107 | Palestro | 269 | 211 | 111 | 27 | 9 | 9 | 1.055 | 398 | 16 | 136 | 31 | 2.061 |
| 108 | Pancarana | 67 | 55 | 4 | 7 | - | 7 | 165 | 64 | 5 | 30 | 11 | 360 |
| 109 | Parona | 228 | 190 | 72 | 19 | - | 6 | 842 | 238 | 12 | 67 | 13 | 1.497 |
| 110 | Pavia | 11.665 | 9.245 | 2.991 | 1.420 | 727 | 659 | 39.139 | 12.758 | 830 | 5.002 | 944 | 76.135 |
| 111 | Pietra de' Giorgi | 211 | 157 | 39 | 34 | - | 8 | 375 | 152 | 8 | 63 | 31 | 921 |
| 112 | Pieve Albignola | 141 | 114 | 81 | 6 | 8 | 9 | 469 | 134 | 8 | 58 | 41 | 955 |
| 113 | Pieve del Cairo | 326 | 277 | 88 | 40 | 7 | 14 | 1.153 | 396 | 19 | 187 | 9 | 2.239 |
| 114 | Pieve Porto Morone | 394 | 337 | 46 | 15 | 15 | 14 | 1.450 | 430 | 37 | 240 | 9 | 2.650 |
| 115 | Pinarolo Po | 183 | 139 | 123 | 67 | 8 | 16 | 801 | 256 | 22 | 98 | 16 | 1.590 |
| 116 | Pizzale | 92 | 68 | 136 | 9 | 7 | 3 | 287 | 106 | 2 | 31 | 48 | 721 |
| 117 | Ponte Nizza | 164 | 128 | 59 | 48 | 3 | 12 | 376 | 170 | 4 | 39 | 19 | 894 |
| 118 | Portalbera | 172 | 127 | 79 | 37 | 6 | 12 | 568 | 192 | 11 | 75 | 8 | 1.160 |
| 119 | Rea | 60 | 39 | 91 | 21 | 13 | 6 | 197 | 80 | 8 | 45 | 43 | 564 |
| 120 | Redavalle | 166 | 115 | 89 | 28 | 4 | 14 | 414 | 174 | 16 | 62 | 52 | 1.019 |
| 121 | Retorbido | 200 | 163 | 41 | 12 | 11 | 15 | 455 | 250 | 16 | 71 | 5 | 1.076 |
| 122 | Rivanazzano | 660 | 548 | 128 | 68 | 39 | 33 | 1.908 | 698 | 56 | 275 | 34 | 3.899 |
| 123 | Robbio | 739 | 618 | 329 | 146 | 56 | 62 | 3.287 | 1.148 | 72 | 317 | 166 | 6.322 |
| 124 | Robecco Pavese | 75 | 47 | 90 | 25 | - | 4 | 259 | 92 | 6 | 41 | 11 | 603 |
| 125 | Rocca de' Giorgi | 24 | 17 | 18 | 3 | 4 | 3 | 51 | 16 | 4 | 7 | - | 130 |
| 126 | Rocca Susella | 60 | 52 | 46 | 6 | - | - | 40 | 54 | 10 | 4 | 4 | 224 |
| 127 | Rognano | 16 | 16 | 10 | 3 | - | - | 58 | 16 | - | 4 | - | 107 |
| 128 | Romagnese | 259 | 217 | 51 | 40 | - | 6 | 394 | 232 | 10 | 60 | 10 | 1.062 |
| 129 | Roncaro | 32 | 22 | 10 | 16 | 8 | 3 | 196 | 36 | 6 | 20 | 18 | 345 |

Tavola 5.15 segue - Famiglie residenti e componenti secondo la tipologia della famiglia e Comune

| COMUNI | SENZA NUCLEI | | | | | CON UN SOLO NUCLEO | | | | | | Totale | |
|-------------------|------------------------------|----------------------|-------------------|--------------------|-----------------|--------------------|---------------------|--------------------|-----------------|-----------------|----------------------|--------------|----------------|
| | Totale | Di cui uni-personali | CON ALTRE PERSONE | | | | SENZA ALTRE PERSONE | | | | Con due o più nuclei | | |
| | | | Coppia con figli | Coppia senza figli | Padre con figli | Madre con figli | Coppia con figli | Coppia senza figli | Padre con figli | Madre con figli | | | |
| COMPONENTI | | | | | | | | | | | | | |
| 130 | Rosasco | 147 | 114 | 62 | 12 | 3 | 9 | 317 | 126 | 21 | 45 | 16 | 758 |
| 131 | Rovescala | 219 | 178 | 90 | 29 | 6 | 10 | 366 | 164 | 14 | 71 | 30 | 999 |
| 132 | Ruino | 164 | 125 | 42 | 43 | 14 | 11 | 380 | 160 | 9 | 62 | 10 | 895 |
| 133 | San Cipriano Po | 67 | 63 | 29 | 12 | - | - | 192 | 68 | 2 | 28 | 14 | 412 |
| 134 | San Damiano al Colle | 142 | 102 | 49 | 38 | 10 | 14 | 347 | 122 | 13 | 65 | 22 | 822 |
| 135 | San Genesio ed Uniti | 213 | 162 | 268 | 72 | 16 | 20 | 1.681 | 368 | 16 | 129 | 90 | 2.873 |
| 136 | San Giorgio di Lomellina | 231 | 186 | 46 | 25 | 8 | 9 | 599 | 188 | 21 | 87 | 28 | 1.242 |
| 137 | San Martino Siccomario | 449 | 359 | 268 | 99 | 38 | 35 | 2.754 | 730 | 57 | 263 | 39 | 4.732 |
| 138 | Sannazzaro de' Burgondi | 575 | 463 | 244 | 65 | 38 | 47 | 3.377 | 842 | 61 | 371 | 67 | 5.687 |
| 139 | Santa Cristina e Bissone | 236 | 194 | 118 | 39 | 11 | 6 | 1.094 | 288 | 35 | 141 | 11 | 1.979 |
| 140 | Santa Giuletta | 246 | 205 | 105 | 16 | 3 | 15 | 881 | 306 | 20 | 98 | 27 | 1.717 |
| 141 | Sant'Alessio con Vialone | 27 | 20 | 27 | 6 | 4 | 3 | 209 | 38 | 4 | 24 | 20 | 362 |
| 142 | Santa Margherita di Staffora | 189 | 123 | 63 | 17 | 4 | - | 283 | 142 | 3 | 46 | 14 | 761 |
| 143 | Santa Maria della Versa | 349 | 245 | 286 | 80 | 26 | 37 | 1.165 | 374 | 22 | 170 | 105 | 2.614 |
| 144 | Sant'Angelo Lomellina | 99 | 85 | 44 | 18 | 15 | 11 | 359 | 106 | 14 | 31 | 6 | 703 |
| 145 | San Zenone al Po | 126 | 110 | 33 | 12 | - | 7 | 193 | 70 | 9 | 31 | 22 | 503 |
| 146 | Sartirana Lomellina | 319 | 265 | 59 | 49 | 5 | 9 | 899 | 364 | 15 | 106 | 30 | 1.855 |
| 147 | Scaldasole | 91 | 65 | 45 | 21 | 10 | 14 | 442 | 134 | 9 | 49 | 15 | 830 |
| 148 | Semiana | 69 | 50 | 8 | 3 | 4 | - | 100 | 40 | 6 | 22 | 5 | 257 |
| 149 | Silvano Pietra | 123 | 107 | 23 | 6 | 7 | 7 | 371 | 88 | 4 | 43 | 11 | 683 |
| 150 | Siziano | 403 | 289 | 203 | 76 | 30 | 30 | 2.318 | 660 | 49 | 270 | 70 | 4.109 |
| 151 | Sommo | 106 | 76 | 91 | 15 | 7 | - | 471 | 134 | 6 | 47 | 40 | 917 |
| 152 | Spessa | 72 | 62 | 32 | 20 | - | 11 | 207 | 82 | 2 | 28 | 14 | 468 |
| 153 | Stradella | 1.466 | 1.139 | 606 | 231 | 83 | 83 | 5.782 | 1.792 | 144 | 865 | 204 | 11.256 |
| 154 | Suardi | 111 | 85 | 40 | 18 | 14 | 10 | 286 | 148 | 5 | 30 | 34 | 696 |
| 155 | Torrazza Coste | 215 | 151 | 141 | 34 | 8 | 22 | 611 | 240 | 16 | 57 | 53 | 1.397 |
| 156 | Torre Beretti e Castellaro | 93 | 66 | 38 | 15 | 17 | 12 | 308 | 80 | 17 | 59 | 10 | 649 |
| 157 | Torre d'Arese | 76 | 74 | 5 | 3 | - | 3 | 178 | 38 | 8 | 43 | 9 | 363 |
| 158 | Torre de' Negri | 38 | 31 | 18 | 9 | - | 3 | 203 | 52 | 9 | 24 | 14 | 370 |
| 159 | Torre d'Isola | 155 | 133 | 48 | 18 | 3 | 6 | 776 | 214 | 21 | 70 | 23 | 1.334 |
| 160 | Torrevecchia Pia | 156 | 121 | 122 | 34 | 13 | 10 | 932 | 232 | 13 | 97 | 25 | 1.634 |
| 161 | Toricella Verzate | 107 | 84 | 66 | 22 | 6 | 8 | 338 | 106 | 19 | 40 | 15 | 727 |
| 162 | Travacò Siccomario | 296 | 233 | 160 | 56 | 33 | 18 | 2.033 | 538 | 37 | 191 | 63 | 3.425 |
| 163 | Trivulzio | 124 | 96 | 46 | 6 | 15 | 23 | 628 | 154 | 19 | 63 | 6 | 1.084 |
| 164 | Tromello | 491 | 434 | 31 | 21 | 12 | 14 | 1.652 | 590 | 48 | 212 | 16 | 3.087 |
| 165 | Trovo | 65 | 44 | 57 | 22 | 3 | 4 | 296 | 56 | 18 | 19 | 21 | 561 |
| 166 | Val di Nizza | 197 | 176 | 40 | 25 | 3 | 6 | 328 | 130 | 7 | 29 | 17 | 782 |
| 167 | Valeggio | 58 | 46 | 27 | 3 | - | 3 | 94 | 34 | 2 | 22 | 11 | 254 |
| 168 | Valle Lomellina | 248 | 203 | 178 | 68 | 17 | 18 | 1.052 | 374 | 23 | 132 | 89 | 2.199 |
| 169 | Valle Salimbene | 112 | 89 | 65 | 20 | 15 | 10 | 749 | 198 | 8 | 65 | 9 | 1.251 |
| 170 | Valverde | 115 | 82 | 32 | - | 7 | 3 | 118 | 84 | 3 | 30 | 7 | 399 |
| 171 | Varzi | 659 | 520 | 193 | 93 | 33 | 46 | 1.774 | 676 | 35 | 247 | 57 | 3.813 |
| 172 | Velezzo Lomellina | 9 | 9 | 5 | 4 | - | 4 | 61 | 20 | 2 | 3 | 14 | 122 |
| 173 | Vellezzo Bellini | 154 | 111 | 100 | 15 | 10 | 3 | 665 | 184 | 18 | 71 | 48 | 1.268 |
| 174 | Verretto | 45 | 32 | 30 | 9 | - | 3 | 147 | 42 | 4 | 25 | 9 | 314 |
| 175 | Verrua Po | 204 | 159 | 152 | 36 | 12 | 13 | 565 | 204 | 21 | 59 | 26 | 1.292 |
| 176 | Vidigulfo | 335 | 251 | 245 | 55 | 53 | 34 | 1.738 | 474 | 42 | 196 | 27 | 3.199 |
| 177 | Vigevano | 6.783 | 5.768 | 2.667 | 916 | 246 | 509 | 33.301 | 10.490 | 572 | 3.698 | 851 | 60.033 |
| 178 | Villa Biscossi | 19 | 13 | 5 | - | - | - | 41 | 14 | 4 | 4 | - | 87 |
| 179 | Villanova d'Ardenghi | 85 | 68 | 57 | 21 | 18 | - | 361 | 102 | - | 35 | 4 | 683 |
| 180 | Villanterio | 317 | 236 | 138 | 67 | 18 | 28 | 1.191 | 350 | 17 | 152 | 41 | 2.319 |
| 181 | Vistarino | 125 | 100 | 33 | 12 | 8 | 10 | 632 | 146 | 7 | 67 | 4 | 1.044 |
| 182 | Voghera | 4.859 | 3.855 | 2.351 | 790 | 320 | 416 | 20.831 | 6.736 | 431 | 2.391 | 687 | 39.812 |
| 183 | Volpara | 37 | 25 | 10 | 3 | - | 7 | 28 | 38 | 5 | 9 | 12 | 149 |
| 184 | Zavattarello | 283 | 270 | 15 | 12 | 6 | 3 | 551 | 272 | 6 | 54 | 4 | 1.206 |
| 185 | Zeccone | 112 | 77 | 39 | 18 | 12 | 16 | 546 | 122 | 11 | 35 | 5 | 916 |
| 186 | Zeme | 197 | 164 | 29 | 25 | 6 | 6 | 566 | 262 | 6 | 62 | 20 | 1.179 |
| 187 | Zenevredo | 64 | 49 | 32 | 14 | - | - | 188 | 66 | 4 | 10 | - | 378 |
| 188 | Zerbo | 91 | 68 | 36 | 12 | - | 3 | 231 | 66 | 9 | 36 | - | 484 |
| 189 | Zerbolò | 156 | 109 | 74 | 42 | 13 | 17 | 630 | 190 | 6 | 63 | 12 | 1.203 |
| 190 | Zinasco | 295 | 222 | 241 | 82 | 22 | 19 | 1.378 | 440 | 41 | 184 | 66 | 2.768 |
| TOTALE | | 65.880 | 52.379 | 26.100 | 9.573 | 3.668 | 4.442 | 253.182 | 79.900 | 5.378 | 29.956 | 8.134 | 486.213 |

Tavola 5.16 - Nuclei familiari per tipo di nucleo e Comune

| COMUNI | Coppia senza figli | Coppia con figli | Padre con figli | Madre con figli | Totale | |
|--------|--------------------------|------------------|-----------------|-----------------|--------|-------|
| 001 | Alagna | 78 | 107 | 7 | 28 | 220 |
| 002 | Albaredo Arnaboldi | 24 | 29 | 2 | 6 | 61 |
| 003 | Albonese | 52 | 73 | 2 | 21 | 148 |
| 004 | Albuzzano | 189 | 310 | 12 | 60 | 571 |
| 005 | Arena Po | 151 | 215 | 18 | 45 | 429 |
| 006 | Badia Pavese | 26 | 61 | 2 | 13 | 102 |
| 007 | Bagnaria | 81 | 90 | 8 | 21 | 200 |
| 008 | Barbianello | 76 | 122 | 7 | 20 | 225 |
| 009 | Bascapè | 84 | 217 | 14 | 47 | 362 |
| 010 | Bastida de' Dossi | 17 | 31 | 1 | 3 | 52 |
| 011 | Bastida Pancarana | 105 | 144 | 5 | 30 | 284 |
| 012 | Battuda | 41 | 55 | 4 | 12 | 112 |
| 013 | Belgioioso | 385 | 904 | 23 | 144 | 1.456 |
| 014 | Bereguardo | 200 | 371 | 20 | 59 | 650 |
| 015 | Borgarello | 74 | 167 | 9 | 24 | 274 |
| 016 | Borgo Priolo | 149 | 213 | 11 | 34 | 407 |
| 017 | Borgoratto Mormorolo | 58 | 59 | 3 | 10 | 130 |
| 018 | Borgo San Siro | 69 | 140 | 5 | 35 | 249 |
| 019 | Bornasco | 64 | 166 | 17 | 27 | 274 |
| 020 | Bosnasco | 59 | 87 | 6 | 17 | 169 |
| 021 | Brallo di Pregola | 122 | 140 | 8 | 47 | 317 |
| 022 | Breme | 98 | 138 | 6 | 25 | 267 |
| 023 | Bressana Bottarone | 271 | 536 | 24 | 97 | 928 |
| 024 | Broni | 855 | 1.609 | 78 | 355 | 2.897 |
| 025 | Calvignano | 11 | 25 | 1 | 7 | 44 |
| 026 | Campospinoso | 67 | 100 | 2 | 17 | 186 |
| 027 | Candia Lomellina | 198 | 245 | 9 | 59 | 511 |
| 028 | Canevino | 11 | 20 | 2 | 3 | 36 |
| 029 | Canneto Pavese | 126 | 186 | 11 | 36 | 359 |
| 030 | Carbonara al Ticino | 125 | 201 | 5 | 35 | 366 |
| 031 | Casanova Lonati | 28 | 72 | - | 14 | 114 |
| 032 | Casatisma | 74 | 133 | 8 | 25 | 240 |
| 033 | Casè Gerola | 238 | 452 | 13 | 69 | 772 |
| 034 | Casorate Primo | 470 | 1.064 | 36 | 155 | 1.725 |
| 035 | Cassolnovo | 481 | 905 | 32 | 157 | 1.575 |
| 036 | Castana | 81 | 90 | 8 | 25 | 204 |
| 037 | Casteggio | 651 | 1.221 | 49 | 206 | 2.127 |
| 038 | Castelletto di Branduzzo | 87 | 169 | 6 | 39 | 301 |
| 039 | Castello d'Agogna | 70 | 151 | 6 | 20 | 247 |
| 040 | Castelnovetto | 74 | 96 | 3 | 19 | 192 |
| 041 | Cava Manara | 401 | 854 | 35 | 122 | 1.412 |
| 042 | Cecima | 26 | 37 | 3 | 12 | 78 |
| 043 | Ceranova | 34 | 82 | 4 | 16 | 136 |
| 044 | Ceretto Lomellina | 32 | 31 | 5 | 2 | 70 |
| 045 | Cernago | 68 | 119 | 5 | 22 | 214 |
| 046 | Certosa di Pavia | 267 | 496 | 25 | 76 | 864 |
| 047 | Cervesina | 147 | 189 | 10 | 33 | 379 |
| 048 | Chignolo Po | 281 | 467 | 16 | 89 | 853 |
| 049 | Cigognola | 123 | 215 | 19 | 35 | 392 |
| 050 | Cilavegna | 396 | 703 | 24 | 117 | 1.240 |
| 051 | Codevilla | 93 | 143 | 10 | 34 | 280 |
| 052 | Confienza | 168 | 261 | 11 | 64 | 504 |
| 053 | Copiano | 98 | 256 | 12 | 43 | 409 |
| 054 | Corana | 84 | 122 | 3 | 36 | 245 |
| 055 | Cornale | 76 | 112 | 4 | 15 | 207 |
| 056 | Corteolona | 154 | 276 | 8 | 64 | 502 |
| 057 | Corvino San Quirico | 113 | 163 | 10 | 34 | 320 |
| 058 | Costa de' Nobili | 17 | 61 | 5 | 13 | 96 |
| 059 | Cozzo | 50 | 47 | 1 | 19 | 117 |
| 060 | Cura Carpignano | 93 | 227 | 10 | 30 | 360 |
| 061 | Dorno | 330 | 700 | 26 | 101 | 1.157 |
| 062 | Ferrera Erbognone | 90 | 197 | 9 | 32 | 328 |
| 063 | Filighera | 82 | 126 | 4 | 24 | 236 |
| 064 | Fortunago | 65 | 49 | 6 | 9 | 129 |
| 065 | Frascarolo | 107 | 221 | 11 | 31 | 370 |

Tavola 5.16 segue - Nuclei familiari per tipo di nucleo e Comune

| COMUNI | Coppia senza figli | Coppia con figli | Padre con figli | Madre con figli | Totale | |
|--------|----------------------------|------------------|-----------------|-----------------|--------|--------|
| 066 | Gallivola | 13 | 32 | 2 | 6 | 53 |
| 067 | Gambarana | 45 | 36 | 2 | 5 | 88 |
| 068 | Gambolò | 648 | 1.322 | 33 | 207 | 2.210 |
| 069 | Garlasco | 840 | 1.547 | 73 | 299 | 2.759 |
| 070 | Genzone | 21 | 64 | 6 | 12 | 103 |
| 071 | Gerenzago | 62 | 131 | 5 | 24 | 222 |
| 072 | Giussago | 271 | 608 | 20 | 93 | 992 |
| 073 | Godiasco | 241 | 340 | 26 | 83 | 690 |
| 074 | Golferenzo | 27 | 37 | 5 | 7 | 76 |
| 075 | Gravellona Lomellina | 179 | 310 | 18 | 66 | 573 |
| 076 | Gropello Cairoli | 347 | 666 | 27 | 124 | 1.164 |
| 077 | Inverno e Monteleone | 88 | 152 | 6 | 38 | 284 |
| 078 | Landriano | 270 | 676 | 36 | 109 | 1.091 |
| 079 | Langosco | 46 | 56 | 7 | 13 | 122 |
| 080 | Lardirago | 85 | 149 | 6 | 21 | 261 |
| 081 | Linarolo | 143 | 307 | 6 | 55 | 511 |
| 082 | Lirio | 19 | 25 | 3 | 1 | 48 |
| 083 | Lomello | 235 | 379 | 14 | 61 | 689 |
| 084 | Lungavilla | 178 | 379 | 8 | 52 | 617 |
| 085 | Maghero | 85 | 228 | 10 | 31 | 354 |
| 086 | Marcignago | 107 | 263 | 14 | 38 | 422 |
| 087 | Marzano | 63 | 129 | 6 | 28 | 226 |
| 088 | Mede | 689 | 1.142 | 42 | 190 | 2.063 |
| 089 | Menconico | 61 | 67 | 10 | 17 | 155 |
| 090 | Mezzana Bigli | 112 | 181 | 8 | 50 | 351 |
| 091 | Mezzana Rabattone | 46 | 83 | 3 | 13 | 145 |
| 092 | Mezzanino | 136 | 227 | 10 | 38 | 411 |
| 093 | Miradolo Terme | 200 | 477 | 22 | 98 | 797 |
| 094 | Montalto Pavese | 115 | 144 | 7 | 26 | 292 |
| 095 | Montebello della Battaglia | 128 | 250 | 13 | 49 | 440 |
| 096 | Montecalvo Versiggia | 66 | 75 | 6 | 21 | 168 |
| 097 | Montescano | 27 | 59 | 6 | 15 | 107 |
| 098 | Montesegale | 30 | 48 | 4 | 13 | 95 |
| 099 | Monticelli Pavese | 52 | 109 | 6 | 17 | 184 |
| 100 | Montù Beccaria | 146 | 214 | 11 | 82 | 453 |
| 101 | Mornico Losana | 73 | 103 | 8 | 21 | 205 |
| 102 | Mortara | 1.289 | 2.193 | 127 | 386 | 3.995 |
| 103 | Nicorvo | 27 | 51 | 4 | 15 | 97 |
| 104 | Olevano di Lomellina | 72 | 99 | 7 | 21 | 199 |
| 105 | Oliva Gessi | 17 | 30 | 3 | 3 | 53 |
| 106 | Ottobiano | 127 | 143 | 6 | 33 | 309 |
| 107 | Palestro | 212 | 327 | 11 | 63 | 613 |
| 108 | Pancarana | 35 | 49 | 2 | 17 | 103 |
| 109 | Parona | 127 | 250 | 6 | 28 | 411 |
| 110 | Pavia | 7.005 | 11.924 | 576 | 2.425 | 21.930 |
| 111 | Pietra de' Giorgi | 93 | 120 | 4 | 30 | 247 |
| 112 | Pieve Albignola | 75 | 160 | 7 | 28 | 270 |
| 113 | Pieve del Cairo | 212 | 349 | 10 | 84 | 655 |
| 114 | Pieve Porto Morone | 221 | 424 | 19 | 109 | 773 |
| 115 | Pinarolo Po | 152 | 256 | 13 | 51 | 472 |
| 116 | Pizzale | 62 | 121 | 3 | 16 | 202 |
| 117 | Ponte Nizza | 105 | 120 | 3 | 19 | 247 |
| 118 | Portalbera | 111 | 182 | 7 | 39 | 339 |
| 119 | Rea | 52 | 79 | 12 | 21 | 164 |
| 120 | Redavalle | 103 | 150 | 11 | 37 | 301 |
| 121 | Retorbido | 130 | 141 | 10 | 37 | 318 |
| 122 | Rivanazzano | 378 | 576 | 38 | 131 | 1.123 |
| 123 | Robbio | 653 | 1.036 | 47 | 169 | 1.905 |
| 124 | Robecco Pavese | 56 | 95 | 3 | 20 | 174 |
| 125 | Rocca de' Giorgi | 9 | 18 | 3 | 4 | 34 |
| 126 | Rocca Susella | 31 | 22 | 4 | 2 | 59 |
| 127 | Rognano | 9 | 16 | - | 2 | 27 |
| 128 | Romagnese | 132 | 125 | 5 | 27 | 289 |
| 129 | Roncaro | 24 | 59 | 6 | 10 | 99 |
| 130 | Rosasco | 70 | 103 | 9 | 24 | 206 |

Tavola 5.16 segue - Nuclei familiari per tipo di nucleo e Comune

| COMUNI | Coppia senza figli | Coppia con figli | Padre con figli | Madre con figli | Totale | |
|---------------|------------------------------|------------------|-----------------|-----------------|----------------|--------|
| 131 | Rovescala | 94 | 126 | 9 | 38 | 267 |
| 132 | Ruino | 96 | 122 | 7 | 31 | 256 |
| 133 | San Cipriano Po | 40 | 63 | 3 | 13 | 119 |
| 134 | San Damiano al Colle | 75 | 111 | 8 | 34 | 228 |
| 135 | San Genesio ed Uniti | 225 | 540 | 11 | 67 | 843 |
| 136 | San Giorgio di Lomellina | 107 | 183 | 12 | 39 | 341 |
| 137 | San Martino Siccomario | 400 | 853 | 34 | 130 | 1.417 |
| 138 | Sannazaro de' Burgondi | 452 | 1.013 | 38 | 179 | 1.682 |
| 139 | Santa Cristina e Bissone | 158 | 334 | 17 | 63 | 572 |
| 140 | Santa Giuletta | 164 | 276 | 9 | 53 | 502 |
| 141 | Sant'Alessio con Vialone | 22 | 65 | 3 | 12 | 102 |
| 142 | Santa Margherita di Staffora | 76 | 96 | 3 | 22 | 197 |
| 143 | Santa Maria della Versa | 228 | 410 | 19 | 94 | 751 |
| 144 | Sant'Angelo Lomellina | 60 | 109 | 10 | 17 | 196 |
| 145 | San Zenone al Po | 42 | 66 | 3 | 19 | 130 |
| 146 | Sartirana Lomellina | 200 | 282 | 8 | 49 | 539 |
| 147 | Scaldasole | 78 | 136 | 7 | 26 | 247 |
| 148 | Semiana | 21 | 31 | 5 | 8 | 65 |
| 149 | Silvano Pietra | 48 | 109 | 3 | 19 | 179 |
| 150 | Siziano | 365 | 710 | 29 | 124 | 1.228 |
| 151 | Sommo | 79 | 156 | 6 | 20 | 261 |
| 152 | Spessa | 49 | 62 | 1 | 17 | 129 |
| 153 | Stradella | 1.008 | 1.804 | 88 | 405 | 3.305 |
| 154 | Suardi | 84 | 97 | 6 | 18 | 205 |
| 155 | Torrazza Coste | 144 | 215 | 9 | 33 | 401 |
| 156 | Torre Beretti e Castellaro | 46 | 94 | 11 | 26 | 177 |
| 157 | Torre d'Arese | 20 | 49 | 4 | 21 | 94 |
| 158 | Torre de' Negri | 30 | 64 | 4 | 13 | 111 |
| 159 | Torre d'Isola | 120 | 230 | 9 | 30 | 389 |
| 160 | Torrevecchia Pia | 130 | 286 | 11 | 46 | 473 |
| 161 | Torricella Verzate | 63 | 112 | 8 | 20 | 203 |
| 162 | Travacò Siccomario | 301 | 623 | 29 | 90 | 1.043 |
| 163 | Trivolzio | 79 | 191 | 13 | 32 | 315 |
| 164 | Tromello | 304 | 481 | 25 | 91 | 901 |
| 165 | Trovo | 38 | 94 | 7 | 11 | 150 |
| 166 | Val di Nizza | 76 | 106 | 4 | 16 | 202 |
| 167 | Valeggio | 19 | 33 | 1 | 12 | 65 |
| 168 | Valle Lomellina | 221 | 346 | 16 | 70 | 653 |
| 169 | Valle Salimbene | 106 | 225 | 8 | 31 | 370 |
| 170 | Valverde | 42 | 43 | 3 | 16 | 104 |
| 171 | Varzi | 377 | 554 | 28 | 129 | 1.088 |
| 172 | Vellezzo Lomellina | 12 | 20 | 1 | 2 | 35 |
| 173 | Vellezzo Bellini | 109 | 218 | 10 | 34 | 371 |
| 174 | Verretto | 27 | 48 | 2 | 13 | 90 |
| 175 | Verrua Po | 119 | 201 | 13 | 34 | 367 |
| 176 | Vidigulfo | 257 | 539 | 32 | 97 | 925 |
| 177 | Vigevano | 5.694 | 10.073 | 326 | 1.768 | 17.861 |
| 178 | Villa Biscossi | 7 | 13 | 2 | 2 | 24 |
| 179 | Villanova d'Ardenghi | 59 | 117 | 5 | 15 | 196 |
| 180 | Villanterio | 204 | 369 | 16 | 78 | 667 |
| 181 | Vistarino | 77 | 176 | 5 | 31 | 289 |
| 182 | Voghera | 3.743 | 6.636 | 296 | 1.211 | 11.886 |
| 183 | Volpara | 24 | 10 | 2 | 8 | 44 |
| 184 | Zavattarello | 141 | 156 | 4 | 26 | 327 |
| 185 | Zeccone | 68 | 166 | 7 | 20 | 261 |
| 186 | Zeme | 143 | 169 | 5 | 31 | 348 |
| 187 | Zenevredo | 37 | 58 | 2 | 4 | 101 |
| 188 | Zerbo | 37 | 71 | 4 | 17 | 129 |
| 189 | Zerbolò | 110 | 193 | 8 | 35 | 346 |
| 190 | Zinasco | 259 | 452 | 26 | 86 | 823 |
| TOTALE | 44.412 | 78.686 | 3.499 | 14.709 | 141.306 | |

Tavola 5.17 - Abitazioni occupate, numero stanze, occupanti per Comune

| COMUNI | ABITAZIONI OCCUPATE | | | STANZE | | | OCCUPANTI | | | |
|--------|--------------------------|------------------|---|--------|-------------------------------------|--------|-------------------------------|----------|------------|-------|
| | Numero | Superficie (mq.) | Adibite esclusivamente o promiscuamente ad abitazione | Cucine | Adibite esclusivamente ad altro uso | Totale | Abitazioni con angolo cottura | Famiglie | Componenti | |
| 001 | Alagna | 274 | 29.860 | 1.020 | 253 | 42 | 1.315 | 23 | 274 | 729 |
| 002 | Albaredo Arnaboldi | 84 | 8.559 | 320 | 68 | 1 | 389 | 16 | 84 | 208 |
| 003 | Albonese | 200 | 17.654 | 681 | 157 | 14 | 852 | 43 | 207 | 476 |
| 004 | Albuzzano | 754 | 70.126 | 2.487 | 634 | 42 | 3.163 | 120 | 799 | 1.897 |
| 005 | Arena Po | 629 | 72.389 | 2.689 | 492 | 33 | 3.214 | 135 | 641 | 1.539 |
| 006 | Badia Pavese | 139 | 15.929 | 520 | 125 | 16 | 661 | 11 | 139 | 390 |
| 007 | Bagnaria | 291 | 29.548 | 1.082 | 224 | 13 | 1.319 | 67 | 291 | 689 |
| 008 | Barbianello | 318 | 34.100 | 1.252 | 251 | 24 | 1.527 | 64 | 338 | 779 |
| 009 | Bascapè | 472 | 45.340 | 1.584 | 390 | 22 | 1.996 | 75 | 474 | 1.320 |
| 010 | Bastida de' Dossi | 79 | 9.188 | 353 | 63 | 5 | 421 | 16 | 84 | 189 |
| 011 | Bastida Pancarana | 376 | 39.870 | 1.447 | 274 | 38 | 1.759 | 99 | 377 | 968 |
| 012 | Battuda | 142 | 13.132 | 443 | 120 | 8 | 571 | 20 | 148 | 375 |
| 013 | Belgioioso | 1.975 | 184.177 | 6.617 | 1.679 | 86 | 8.382 | 280 | 1.976 | 5.031 |
| 014 | Beregardo | 885 | 82.748 | 2.898 | 717 | 56 | 3.671 | 159 | 885 | 2.203 |
| 015 | Borgarello | 381 | 37.142 | 1.260 | 332 | 25 | 1.617 | 46 | 381 | 986 |
| 016 | Borgo Priolo | 605 | 64.180 | 2.296 | 578 | 38 | 2.912 | 27 | 605 | 1.439 |
| 017 | Borgoratto Mormorolo | 227 | 21.821 | 865 | 178 | 4 | 1.047 | 48 | 228 | 496 |
| 018 | Borgo San Siro | 359 | 36.882 | 1.359 | 294 | 35 | 1.688 | 63 | 360 | 880 |
| 019 | Bornasco | 379 | 39.338 | 1.265 | 332 | 25 | 1.622 | 44 | 383 | 1.004 |
| 020 | Bosnasco | 233 | 23.120 | 881 | 174 | 10 | 1.065 | 56 | 241 | 596 |
| 021 | Brallo di Pregola | 547 | 46.730 | 1.770 | 498 | 21 | 2.289 | 45 | 551 | 1.183 |
| 022 | Breme | 439 | 43.788 | 1.681 | 366 | 20 | 2.067 | 67 | 439 | 984 |
| 023 | Bressana Bottarone | 1.183 | 123.194 | 4.408 | 970 | 67 | 5.445 | 212 | 1.184 | 3.150 |
| 024 | Broni | 4.057 | 373.610 | 13.605 | 3.264 | 144 | 17.013 | 772 | 4.066 | 9.964 |
| 025 | Calvignano | 56 | 6.407 | 232 | 31 | - | 263 | 24 | 58 | 152 |
| 026 | Campospinoso | 256 | 27.719 | 971 | 221 | 19 | 1.211 | 29 | 256 | 636 |
| 027 | Candia Lomellina | 743 | 74.642 | 2.757 | 564 | 43 | 3.364 | 183 | 764 | 1.699 |
| 028 | Canevino | 53 | 6.206 | 219 | 45 | 17 | 281 | 9 | 53 | 134 |
| 029 | Canneto Pavese | 554 | 64.054 | 2.360 | 450 | 13 | 2.823 | 105 | 615 | 1.324 |
| 030 | Carbonara al Ticino | 503 | 50.040 | 1.784 | 430 | 32 | 2.246 | 71 | 503 | 1.252 |
| 031 | Casanova Lonati | 156 | 16.657 | 614 | 129 | 3 | 746 | 24 | 156 | 422 |
| 032 | Casatisma | 320 | 36.077 | 1.319 | 248 | 23 | 1.590 | 72 | 354 | 850 |
| 033 | Casè Gerola | 990 | 98.730 | 3.661 | 788 | 49 | 4.498 | 200 | 1.010 | 2.613 |
| 034 | Casorate Primo | 2.204 | 206.214 | 7.192 | 1.851 | 116 | 9.159 | 335 | 2.209 | 5.903 |
| 035 | Cassolnovo | 2.210 | 200.428 | 7.016 | 1.844 | 125 | 8.985 | 349 | 2.210 | 5.510 |
| 036 | Castana | 346 | 32.906 | 1.312 | 219 | 8 | 1.539 | 125 | 371 | 768 |
| 037 | Casteggio | 2.818 | 279.540 | 9.938 | 2.442 | 88 | 12.468 | 367 | 2.821 | 7.199 |
| 038 | Castelletto di Branduzzo | 396 | 45.914 | 1.740 | 327 | 31 | 2.098 | 64 | 414 | 1.068 |
| 039 | Castello d'Agogna | 305 | 35.699 | 1.170 | 282 | 21 | 1.473 | 21 | 305 | 861 |
| 040 | Castelnovetto | 297 | 28.873 | 983 | 293 | 24 | 1.300 | 5 | 299 | 696 |
| 041 | Cava Manara | 1.764 | 172.251 | 6.291 | 1.426 | 70 | 7.787 | 328 | 1.764 | 4.713 |
| 042 | Cecima | 139 | 13.287 | 514 | 125 | 8 | 647 | 14 | 139 | 303 |
| 043 | Ceranova | 167 | 16.139 | 567 | 148 | 10 | 725 | 15 | 168 | 471 |
| 044 | Ceretto Lomellina | 117 | 9.082 | 319 | 107 | 4 | 430 | 10 | 117 | 237 |
| 045 | Cernago | 297 | 29.267 | 1.059 | 253 | 16 | 1.328 | 42 | 313 | 728 |
| 046 | Certosa di Pavia | 1.227 | 107.767 | 3.843 | 1.023 | 75 | 4.941 | 190 | 1.232 | 2.980 |
| 047 | Carvesina | 527 | 56.773 | 2.060 | 424 | 57 | 2.541 | 98 | 527 | 1.234 |
| 048 | Chignolo Po | 1.184 | 115.798 | 4.143 | 975 | 107 | 5.225 | 189 | 1.187 | 2.946 |
| 049 | Cigognola | 555 | 55.517 | 2.046 | 408 | 41 | 2.495 | 136 | 555 | 1.366 |
| 050 | Cilavegna | 1.675 | 161.628 | 5.621 | 1.489 | 71 | 7.181 | 182 | 1.678 | 4.164 |
| 051 | Codevilla | 411 | 45.687 | 1.715 | 331 | 34 | 2.080 | 78 | 411 | 974 |
| 052 | Confienza | 702 | 68.972 | 2.402 | 579 | 29 | 3.010 | 119 | 702 | 1.687 |
| 053 | Copiano | 537 | 48.422 | 1.754 | 457 | 31 | 2.242 | 76 | 542 | 1.410 |
| 054 | Corana | 375 | 41.718 | 1.450 | 327 | 57 | 1.834 | 43 | 375 | 860 |
| 055 | Cornale | 305 | 31.906 | 1.162 | 247 | 20 | 1.429 | 56 | 319 | 724 |
| 056 | Corteolona | 703 | 66.533 | 2.361 | 597 | 37 | 2.995 | 100 | 703 | 1.728 |
| 057 | Corvino San Quirico | 450 | 47.637 | 1.755 | 410 | 55 | 2.220 | 38 | 460 | 1.124 |
| 058 | Costa de' Nobili | 168 | 16.326 | 632 | 136 | 6 | 774 | 31 | 177 | 395 |
| 059 | Cozzo | 201 | 20.028 | 700 | 192 | 27 | 919 | 9 | 201 | 424 |
| 060 | Cura Carpignano | 480 | 46.968 | 1.624 | 420 | 20 | 2.064 | 55 | 484 | 1.267 |
| 061 | Domo | 1.522 | 157.481 | 5.671 | 1.295 | 111 | 7.077 | 222 | 1.522 | 3.988 |
| 062 | Ferrera Erbognone | 466 | 43.689 | 1.571 | 424 | 16 | 2.011 | 41 | 473 | 1.164 |
| 063 | Filighera | 301 | 29.219 | 1.025 | 255 | 15 | 1.295 | 46 | 303 | 783 |
| 064 | Fortunago | 194 | 19.951 | 789 | 115 | 4 | 908 | 79 | 199 | 454 |
| 065 | Frascarolo | 541 | 53.291 | 1.930 | 492 | 38 | 2.460 | 47 | 541 | 1.307 |

Tavola 5.17 segue - Abitazioni occupate, numero stanze, occupanti per Comune

| COMUNI | ABITAZIONI OCCUPATE | | | STANZE | | Totale | Abitazioni con angolo cottura | OCCUPANTI | | |
|--------|----------------------------|------------------|---|--------|-------------------------------------|--------|-------------------------------|-----------|------------|--------|
| | Numero | Superficie (mq.) | Adibite esclusivamente o promiscuamente ad abitazione | Cucine | Adibite esclusivamente ad altro uso | | | Famiglie | Componenti | |
| 066 | Gallivola | 88 | 10.266 | 353 | 88 | 10 | 451 | - | 88 | 204 |
| 067 | Gambarana | 140 | 14.183 | 535 | 126 | 8 | 669 | 13 | 157 | 309 |
| 068 | Gambolò | 2.775 | 274.268 | 9.523 | 2.404 | 230 | 12.157 | 360 | 2.782 | 7.467 |
| 069 | Garlasco | 3.683 | 361.897 | 13.200 | 2.968 | 196 | 16.364 | 685 | 3.843 | 9.340 |
| 070 | Genzone | 161 | 16.025 | 621 | 128 | 5 | 754 | 32 | 161 | 397 |
| 071 | Gerenzago | 293 | 30.129 | 1.046 | 283 | 23 | 1.352 | 10 | 293 | 776 |
| 072 | Giussago | 1.254 | 118.783 | 4.163 | 1.071 | 69 | 5.303 | 163 | 1.254 | 3.365 |
| 073 | Godiasco | 1.089 | 116.203 | 4.148 | 950 | 124 | 5.222 | 140 | 1.095 | 2.437 |
| 074 | Golferenzo | 105 | 11.201 | 421 | 94 | - | 515 | 11 | 110 | 267 |
| 075 | Gravellona Lomellina | 841 | 78.740 | 2.784 | 731 | 77 | 3.592 | 106 | 842 | 1.980 |
| 076 | Gropello Cairoli | 1.490 | 149.676 | 5.418 | 1.203 | 98 | 6.719 | 278 | 1.526 | 3.915 |
| 077 | Inverno e Monteleone | 438 | 40.724 | 1.447 | 370 | 44 | 1.861 | 59 | 452 | 1.051 |
| 078 | Landriano | 1.377 | 128.275 | 4.607 | 1.004 | 78 | 5.689 | 361 | 1.377 | 3.735 |
| 079 | Langosco | 222 | 20.821 | 784 | 136 | 9 | 929 | 78 | 222 | 449 |
| 080 | Lardirago | 430 | 36.034 | 1.290 | 389 | 10 | 1.689 | 41 | 430 | 956 |
| 081 | Linarolo | 752 | 65.865 | 2.392 | 637 | 42 | 3.071 | 103 | 754 | 1.842 |
| 082 | Lirio | 68 | 7.290 | 278 | 61 | 2 | 341 | 5 | 68 | 167 |
| 083 | Lomello | 893 | 93.500 | 3.356 | 760 | 58 | 4.174 | 129 | 909 | 2.354 |
| 084 | Lungavilla | 816 | 85.832 | 3.283 | 690 | 28 | 4.001 | 125 | 836 | 2.183 |
| 085 | Maghero | 518 | 47.764 | 1.730 | 440 | 8 | 2.178 | 74 | 518 | 1.299 |
| 086 | Marcignago | 551 | 50.247 | 1.818 | 471 | 28 | 2.317 | 72 | 556 | 1.466 |
| 087 | Marzano | 317 | 30.648 | 1.108 | 279 | 21 | 1.408 | 38 | 317 | 811 |
| 088 | Mede | 2.774 | 271.165 | 9.522 | 2.349 | 220 | 12.091 | 412 | 2.974 | 7.008 |
| 089 | Menconico | 286 | 25.713 | 965 | 286 | 6 | 1.257 | - | 286 | 591 |
| 090 | Mezzana Bigli | 525 | 51.267 | 1.882 | 444 | 39 | 2.365 | 81 | 555 | 1.232 |
| 091 | Mezzana Rabattone | 220 | 23.002 | 764 | 198 | 67 | 1.029 | 19 | 224 | 522 |
| 092 | Mezzanino | 570 | 61.482 | 2.198 | 489 | 62 | 2.749 | 77 | 571 | 1.405 |
| 093 | Miradolo Terme | 1.073 | 106.677 | 3.844 | 980 | 60 | 4.884 | 88 | 1.077 | 2.841 |
| 094 | Montalto Pavese | 462 | 46.011 | 1.741 | 354 | 8 | 2.103 | 103 | 462 | 1.045 |
| 095 | Montebello della Battaglia | 605 | 67.366 | 2.464 | 506 | 33 | 3.003 | 96 | 608 | 1.553 |
| 096 | Montecalvo Versiggia | 250 | 30.134 | 1.108 | 203 | 30 | 1.341 | 49 | 250 | 589 |
| 097 | Montescano | 149 | 16.508 | 605 | 124 | 13 | 742 | 25 | 150 | 376 |
| 098 | Montesegale | 164 | 18.738 | 721 | 139 | 6 | 866 | 25 | 166 | 365 |
| 099 | Monticelli Pavese | 279 | 30.354 | 1.060 | 235 | 22 | 1.317 | 45 | 279 | 683 |
| 100 | Montù Beccaria | 811 | 79.990 | 3.015 | 682 | 35 | 3.732 | 119 | 812 | 1.751 |
| 101 | Mornico Losana | 323 | 34.341 | 1.298 | 227 | 20 | 1.545 | 95 | 332 | 744 |
| 102 | Mortara | 5.819 | 538.461 | 18.865 | 4.759 | 250 | 23.874 | 1.017 | 6.023 | 13.844 |
| 103 | Nicorvo | 148 | 15.312 | 553 | 137 | 12 | 702 | 11 | 148 | 376 |
| 104 | Olevano di Lomellina | 351 | 32.680 | 1.188 | 325 | 16 | 1.529 | 23 | 351 | 729 |
| 105 | Oliva Gessi | 88 | 9.399 | 341 | 75 | 4 | 420 | 13 | 88 | 205 |
| 106 | Ottobiano | 457 | 44.560 | 1.621 | 388 | 47 | 2.056 | 67 | 457 | 1.064 |
| 107 | Palestro | 841 | 85.207 | 2.972 | 730 | 65 | 3.767 | 104 | 847 | 2.061 |
| 108 | Pancarana | 162 | 18.197 | 640 | 119 | 6 | 765 | 39 | 162 | 360 |
| 109 | Parona | 568 | 55.557 | 1.933 | 444 | 17 | 2.394 | 122 | 615 | 1.491 |
| 110 | Pavia | 31.807 | 2.594.021 | 95.982 | 25.932 | 885 | 122.799 | 5.600 | 32.007 | 76.027 |
| 111 | Pietra de' Giorgi | 413 | 40.206 | 1.463 | 297 | 51 | 1.811 | 114 | 423 | 921 |
| 112 | Pieve Albignola | 389 | 38.978 | 1.418 | 320 | 24 | 1.762 | 68 | 389 | 955 |
| 113 | Pieve del Cairo | 860 | 92.015 | 3.338 | 713 | 75 | 4.126 | 143 | 952 | 2.239 |
| 114 | Pieve Porto Morone | 1.046 | 109.453 | 3.845 | 917 | 117 | 4.879 | 127 | 1.134 | 2.650 |
| 115 | Pinarolo Po | 612 | 61.859 | 2.249 | 498 | 21 | 2.768 | 113 | 627 | 1.590 |
| 116 | Pizzale | 272 | 30.108 | 1.128 | 235 | 26 | 1.389 | 33 | 272 | 721 |
| 117 | Ponte Nizza | 389 | 38.185 | 1.416 | 340 | 32 | 1.788 | 47 | 389 | 894 |
| 118 | Portalbera | 477 | 48.765 | 1.770 | 421 | 25 | 2.216 | 53 | 485 | 1.160 |
| 119 | Rea | 204 | 24.506 | 851 | 165 | 23 | 1.039 | 36 | 205 | 564 |
| 120 | Redavalle | 429 | 48.519 | 1.769 | 373 | 51 | 2.193 | 57 | 429 | 1.019 |
| 121 | Retorbido | 496 | 49.853 | 1.856 | 395 | 32 | 2.283 | 97 | 496 | 1.076 |
| 122 | Rivanazzano | 1.670 | 162.511 | 5.624 | 1.264 | 39 | 6.927 | 404 | 1.717 | 3.899 |
| 123 | Robbio | 2.546 | 244.915 | 8.741 | 2.201 | 140 | 11.082 | 328 | 2.546 | 6.322 |
| 124 | Robecco Pavese | 233 | 25.411 | 930 | 223 | 25 | 1.178 | 9 | 233 | 603 |
| 125 | Rocca de' Giorgi | 50 | 6.291 | 283 | 49 | 4 | 336 | 1 | 54 | 130 |
| 126 | Rocca Susella | 113 | 10.562 | 392 | 79 | - | 471 | 35 | 113 | 224 |
| 127 | Rognano | 40 | 4.791 | 149 | 39 | 1 | 189 | 1 | 43 | 107 |
| 128 | Romagnese | 524 | 50.534 | 1.816 | 513 | 18 | 2.347 | 13 | 524 | 1.062 |
| 129 | Roncaro | 121 | 12.890 | 441 | 117 | 5 | 563 | 4 | 123 | 345 |
| 130 | Rosasco | 332 | 34.426 | 1.223 | 275 | 13 | 1.511 | 50 | 333 | 758 |

Tavola 5.17 segue - Abitazioni occupate, numero stanze, occupanti per Comune

| COMUNI | ABITAZIONI OCCUPATE | | | STANZE | | | OCCUPANTI | | | |
|---------------|------------------------------|-------------------|---|----------------|-------------------------------------|----------------|-------------------------------|----------------|----------------|--------|
| | Numero | Superficie (mq.) | Adibite esclusivamente o promiscuamente ad abitazione | Cucine | Adibite esclusivamente ad altro uso | Totale | Abitazioni con angolo cottura | Famiglie | Componenti | |
| 131 | Rovescala | 458 | 49.356 | 1.864 | 383 | 16 | 2.263 | 74 | 458 | 997 |
| 132 | Ruino | 373 | 37.227 | 1.466 | 218 | 42 | 1.726 | 153 | 396 | 894 |
| 133 | San Cipriano Po | 180 | 18.533 | 697 | 142 | 14 | 853 | 38 | 181 | 412 |
| 134 | San Damiano al Colle | 343 | 39.369 | 1.476 | 279 | 21 | 1.776 | 65 | 344 | 822 |
| 135 | San Genesio ed Uniti | 1.008 | 102.864 | 3.515 | 827 | 39 | 4.381 | 177 | 1.008 | 2.873 |
| 136 | San Giorgio di Lomellina | 537 | 55.710 | 1.999 | 444 | 33 | 2.476 | 88 | 542 | 1.242 |
| 137 | San Martino Siccomario | 1.765 | 159.470 | 5.769 | 1.553 | 72 | 7.394 | 197 | 1.806 | 4.732 |
| 138 | Sannazzaro de' Burgondi | 2.182 | 212.652 | 7.642 | 1.826 | 125 | 9.593 | 340 | 2.184 | 5.687 |
| 139 | Santa Cristina e Bissone | 755 | 69.885 | 2.470 | 638 | 40 | 3.148 | 112 | 782 | 1.979 |
| 140 | Santa Giuletta | 721 | 75.552 | 2.830 | 589 | 53 | 3.472 | 132 | 721 | 1.717 |
| 141 | Sant'Alessio con Vialone | 120 | 13.604 | 456 | 108 | 7 | 571 | 11 | 122 | 362 |
| 142 | Santa Margherita di Staffora | 345 | 35.602 | 1.300 | 308 | 120 | 1.728 | 36 | 345 | 761 |
| 143 | Santa Maria della Versa | 1.022 | 108.660 | 3.993 | 878 | 65 | 4.936 | 144 | 1.023 | 2.614 |
| 144 | Sant'Angelo Lomellina | 287 | 29.270 | 990 | 259 | 15 | 1.264 | 27 | 287 | 703 |
| 145 | San Zenone al Po | 243 | 25.449 | 941 | 221 | 25 | 1.187 | 20 | 243 | 503 |
| 146 | Sartirana Lomellina | 822 | 80.895 | 2.887 | 734 | 66 | 3.687 | 89 | 822 | 1.855 |
| 147 | Scaldasole | 320 | 35.820 | 1.297 | 288 | 32 | 1.617 | 32 | 321 | 830 |
| 148 | Semiana | 122 | 12.206 | 424 | 113 | 34 | 571 | 8 | 123 | 257 |
| 149 | Silvano Pietra | 292 | 31.774 | 1.146 | 210 | 11 | 1.367 | 79 | 292 | 683 |
| 150 | Siziano | 1.545 | 140.720 | 4.782 | 1.232 | 66 | 6.080 | 305 | 1.556 | 4.109 |
| 151 | Sommo | 339 | 33.551 | 1.220 | 302 | 26 | 1.548 | 32 | 342 | 917 |
| 152 | Spessa | 193 | 20.576 | 673 | 152 | 20 | 845 | 39 | 193 | 468 |
| 153 | Stradella | 4.546 | 423.206 | 15.180 | 3.639 | 223 | 19.042 | 874 | 4.554 | 11.256 |
| 154 | Suardi | 296 | 31.813 | 1.164 | 237 | 18 | 1.419 | 58 | 296 | 696 |
| 155 | Torrazza Coste | 569 | 61.379 | 2.203 | 502 | 44 | 2.749 | 64 | 571 | 1.397 |
| 156 | Torre Beretti e Castellaro | 252 | 26.852 | 958 | 233 | 39 | 1.230 | 20 | 252 | 649 |
| 157 | Torre d'Arese | 166 | 14.320 | 503 | 142 | 5 | 650 | 23 | 168 | 363 |
| 158 | Torre de' Negri | 143 | 12.699 | 450 | 127 | 10 | 587 | 12 | 143 | 370 |
| 159 | Torre d'Isola | 475 | 51.350 | 1.740 | 457 | 13 | 2.210 | 19 | 527 | 1.334 |
| 160 | Torrevecchia Pia | 604 | 57.293 | 2.020 | 527 | 11 | 2.558 | 75 | 605 | 1.634 |
| 161 | Tornicella Verzate | 294 | 32.339 | 1.220 | 230 | 26 | 1.476 | 64 | 294 | 727 |
| 162 | Travacò Siccomario | 1.281 | 130.014 | 4.429 | 1.102 | 79 | 5.610 | 172 | 1.294 | 3.425 |
| 163 | Trivolzio | 423 | 40.684 | 1.400 | 321 | 50 | 1.771 | 102 | 423 | 1.084 |
| 164 | Tromello | 1.236 | 121.360 | 4.304 | 998 | 88 | 5.390 | 231 | 1.358 | 3.087 |
| 165 | Trovo | 199 | 21.544 | 776 | 164 | 22 | 962 | 32 | 199 | 561 |
| 166 | Val di Nizza | 382 | 36.200 | 1.325 | 295 | 32 | 1.652 | 84 | 382 | 779 |
| 167 | Valeggio | 114 | 10.340 | 369 | 98 | 3 | 470 | 14 | 114 | 254 |
| 168 | Valle Lomellina | 856 | 91.106 | 3.244 | 648 | 72 | 3.964 | 192 | 861 | 2.199 |
| 169 | Valle Salimbene | 465 | 44.038 | 1.541 | 396 | 15 | 1.952 | 63 | 465 | 1.251 |
| 170 | Valverde | 190 | 17.993 | 693 | 161 | 3 | 857 | 26 | 198 | 399 |
| 171 | Varzi | 1.659 | 161.128 | 6.217 | 1.366 | 66 | 7.649 | 292 | 1.659 | 3.812 |
| 172 | Velezzo Lomellina | 42 | 5.306 | 183 | 35 | 3 | 221 | 7 | 42 | 122 |
| 173 | Vellezzo Bellini | 477 | 44.509 | 1.528 | 404 | 16 | 1.948 | 71 | 491 | 1.268 |
| 174 | Verretto | 123 | 12.736 | 510 | 103 | 1 | 614 | 19 | 126 | 314 |
| 175 | Verrua Po | 539 | 59.819 | 2.183 | 468 | 84 | 2.735 | 69 | 540 | 1.292 |
| 176 | Vidigulfo | 1.204 | 110.346 | 3.974 | 1.005 | 84 | 5.063 | 184 | 1.206 | 3.199 |
| 177 | Vigevano | 23.529 | 1.939.743 | 71.896 | 18.919 | 805 | 91.620 | 4.406 | 23.941 | 60.033 |
| 178 | Villa Biscossi | 39 | 4.423 | 154 | 36 | 4 | 194 | 3 | 40 | 87 |
| 179 | Villanova d'Ardenghi | 271 | 26.639 | 973 | 221 | 32 | 1.226 | 41 | 271 | 683 |
| 180 | Villanterio | 930 | 89.385 | 3.230 | 775 | 53 | 4.058 | 147 | 930 | 2.319 |
| 181 | Vistarino | 397 | 37.759 | 1.357 | 285 | 24 | 1.666 | 105 | 399 | 1.044 |
| 182 | Voghera | 16.059 | 1.432.295 | 52.697 | 12.484 | 516 | 65.697 | 3.359 | 16.060 | 39.790 |
| 183 | Volpara | 71 | 7.878 | 278 | 68 | 5 | 351 | 4 | 71 | 149 |
| 184 | Zavattarello | 602 | 54.290 | 2.008 | 551 | 39 | 2.598 | 47 | 602 | 1.206 |
| 185 | Zeccone | 354 | 34.390 | 1.263 | 303 | 20 | 1.586 | 42 | 354 | 916 |
| 186 | Zeme | 519 | 48.217 | 1.742 | 424 | 22 | 2.188 | 95 | 523 | 1.179 |
| 187 | Zenevredo | 155 | 16.175 | 611 | 122 | - | 733 | 32 | 157 | 378 |
| 188 | Zerbo | 206 | 19.699 | 699 | 165 | 14 | 878 | 40 | 207 | 484 |
| 189 | Zerbolò | 472 | 48.797 | 1.700 | 439 | 45 | 2.184 | 30 | 472 | 1.203 |
| 190 | Zinasco | 1.054 | 110.977 | 4.004 | 901 | 63 | 4.968 | 143 | 1.064 | 2.768 |
| TOTALE | 195.657 | 18.204.945 | 659.907 | 161.149 | 9.764 | 830.820 | 33.040 | 198.116 | 485.992 | |

Tavola 5.18 - Abitazioni occupate, stanze ed occupanti per titolo di godimento e Comune

| COMUNI | PROPRIETÀ, USUFRUTTO O RISCATTO | | | | AFFITTO O SUBAFFITTO | | | | ALTRO TITOLO | | | | |
|--------|---------------------------------|--------|----------|------------|----------------------|--------|----------|------------|--------------|--------|----------|------------|-----|
| | OCCUPANTI | | | | OCCUPANTI | | | | OCCUPANTI | | | | |
| | Abitazioni | Stanze | Famiglie | Componenti | Abitazioni | Stanze | Famiglie | Componenti | Abitazioni | Stanze | Famiglie | Componenti | |
| 001 | Alagna | 200 | 999 | 200 | 524 | 52 | 217 | 52 | 144 | 22 | 99 | 22 | 61 |
| 002 | Albaredo Arnaboldi | 65 | 315 | 65 | 167 | 9 | 40 | 9 | 21 | 10 | 34 | 10 | 20 |
| 003 | Albonese | 137 | 619 | 144 | 326 | 35 | 123 | 35 | 86 | 28 | 110 | 28 | 64 |
| 004 | Albuzzano | 535 | 2.328 | 572 | 1.391 | 145 | 547 | 152 | 347 | 74 | 288 | 75 | 159 |
| 005 | Arena Po | 493 | 2.611 | 502 | 1.197 | 86 | 375 | 88 | 227 | 50 | 228 | 51 | 115 |
| 006 | Badia Pavese | 115 | 557 | 115 | 313 | 16 | 76 | 16 | 56 | 8 | 28 | 8 | 21 |
| 007 | Bagnaria | 260 | 1.194 | 260 | 613 | 16 | 63 | 16 | 45 | 15 | 62 | 15 | 31 |
| 008 | Barbianello | 235 | 1.185 | 251 | 569 | 52 | 211 | 55 | 137 | 31 | 131 | 32 | 73 |
| 009 | Bascapè | 254 | 1.205 | 256 | 754 | 175 | 632 | 175 | 458 | 43 | 159 | 43 | 108 |
| 010 | Bastida de' Dossi | 68 | 370 | 73 | 157 | 3 | 14 | 3 | 12 | 8 | 37 | 8 | 20 |
| 011 | Bastida Pancarana | 285 | 1.394 | 286 | 734 | 56 | 216 | 56 | 145 | 35 | 149 | 35 | 89 |
| 012 | Battuda | 81 | 356 | 84 | 207 | 49 | 167 | 52 | 133 | 12 | 48 | 12 | 35 |
| 013 | Belgioioso | 1.256 | 5.664 | 1.257 | 3.305 | 573 | 2.115 | 573 | 1.379 | 146 | 603 | 146 | 347 |
| 014 | Beregardo | 513 | 2.300 | 513 | 1.309 | 271 | 974 | 271 | 645 | 101 | 397 | 101 | 249 |
| 015 | Borgarello | 275 | 1.198 | 275 | 722 | 90 | 354 | 90 | 225 | 16 | 65 | 16 | 39 |
| 016 | Borgo Priolo | 473 | 2.342 | 473 | 1.133 | 71 | 306 | 71 | 174 | 61 | 264 | 61 | 132 |
| 017 | Borgoratto Mormorolo | 199 | 928 | 200 | 434 | 15 | 64 | 15 | 40 | 13 | 55 | 13 | 22 |
| 018 | Borgo San Siro | 243 | 1.194 | 243 | 586 | 83 | 341 | 84 | 208 | 33 | 153 | 33 | 86 |
| 019 | Bornasco | 285 | 1.274 | 288 | 794 | 55 | 205 | 56 | 126 | 39 | 143 | 39 | 84 |
| 020 | Bosnasco | 192 | 901 | 200 | 482 | 24 | 96 | 24 | 76 | 17 | 68 | 17 | 38 |
| 021 | Brallo di Pregola | 501 | 2.134 | 505 | 1.078 | 19 | 56 | 19 | 45 | 27 | 99 | 27 | 60 |
| 022 | Breme | 333 | 1.641 | 333 | 752 | 72 | 276 | 72 | 168 | 34 | 150 | 34 | 64 |
| 023 | Bressana Bottarone | 825 | 4.022 | 826 | 2.267 | 261 | 1.020 | 261 | 648 | 97 | 403 | 97 | 235 |
| 024 | Broni | 2.419 | 11.028 | 2.427 | 6.089 | 1.432 | 5.155 | 1.433 | 3.418 | 206 | 830 | 206 | 457 |
| 025 | Calvignano | 31 | 152 | 32 | 86 | 13 | 52 | 13 | 28 | 12 | 59 | 13 | 38 |
| 026 | Campospinoso | 198 | 971 | 198 | 490 | 34 | 142 | 34 | 91 | 24 | 98 | 24 | 55 |
| 027 | Candia Lomellina | 558 | 2.631 | 576 | 1.299 | 130 | 510 | 132 | 291 | 55 | 223 | 56 | 109 |
| 028 | Canevino | 46 | 260 | 46 | 117 | - | - | - | - | 7 | 21 | 7 | 17 |
| 029 | Canneto Pavese | 490 | 2.538 | 540 | 1.172 | 31 | 142 | 36 | 79 | 33 | 143 | 39 | 73 |
| 030 | Carbonara al Ticino | 320 | 1.501 | 320 | 805 | 127 | 506 | 127 | 313 | 56 | 239 | 56 | 134 |
| 031 | Casanova Lonati | 121 | 594 | 121 | 327 | 22 | 101 | 22 | 68 | 13 | 51 | 13 | 27 |
| 032 | Casatisma | 223 | 1.161 | 246 | 606 | 69 | 299 | 73 | 176 | 28 | 130 | 35 | 68 |
| 033 | Casei Gerola | 661 | 3.210 | 674 | 1.722 | 235 | 903 | 237 | 651 | 94 | 385 | 99 | 240 |
| 034 | Casorate Primo | 1.442 | 6.436 | 1.445 | 3.958 | 626 | 2.171 | 628 | 1.622 | 136 | 552 | 136 | 323 |
| 035 | Cassolnovo | 1.497 | 6.424 | 1.497 | 3.698 | 537 | 1.922 | 537 | 1.392 | 176 | 639 | 176 | 420 |
| 036 | Castana | 298 | 1.361 | 315 | 683 | 28 | 103 | 36 | 55 | 20 | 75 | 20 | 30 |
| 037 | Casteggio | 1.696 | 8.100 | 1.699 | 4.461 | 943 | 3.628 | 943 | 2.319 | 179 | 740 | 179 | 419 |
| 038 | Castelletto di Branduzzo | 294 | 1.633 | 307 | 784 | 65 | 283 | 67 | 184 | 37 | 182 | 40 | 100 |
| 039 | Castello d'Agogna | 200 | 1.040 | 200 | 590 | 82 | 320 | 82 | 207 | 23 | 113 | 23 | 64 |
| 040 | Castelnovetto | 254 | 1.120 | 256 | 590 | 32 | 131 | 32 | 80 | 11 | 49 | 11 | 26 |
| 041 | Cava Manara | 1.231 | 5.721 | 1.231 | 3.318 | 396 | 1.508 | 396 | 1.054 | 137 | 558 | 137 | 341 |
| 042 | Cecima | 123 | 588 | 123 | 272 | 12 | 42 | 12 | 26 | 4 | 17 | 4 | 5 |
| 043 | Ceranova | 110 | 492 | 110 | 320 | 41 | 172 | 42 | 111 | 16 | 61 | 16 | 40 |
| 044 | Ceretto Lomellina | 74 | 294 | 74 | 144 | 28 | 86 | 28 | 56 | 15 | 50 | 15 | 37 |
| 045 | Cernago | 211 | 965 | 224 | 516 | 67 | 277 | 69 | 171 | 19 | 86 | 20 | 41 |
| 046 | Certosa di Pavia | 832 | 3.479 | 835 | 2.038 | 276 | 1.024 | 277 | 692 | 119 | 438 | 120 | 250 |
| 047 | Cervesina | 395 | 1.988 | 395 | 920 | 65 | 261 | 65 | 160 | 67 | 292 | 67 | 154 |
| 048 | Chignolo Po | 914 | 4.132 | 917 | 2.225 | 199 | 776 | 199 | 541 | 71 | 317 | 71 | 180 |
| 049 | Cigognola | 465 | 2.145 | 465 | 1.130 | 56 | 208 | 56 | 153 | 34 | 142 | 34 | 83 |
| 050 | Cilavegna | 1.261 | 5.600 | 1.264 | 3.146 | 312 | 1.203 | 312 | 800 | 102 | 378 | 102 | 218 |
| 051 | Codevilla | 317 | 1.668 | 317 | 749 | 59 | 245 | 59 | 148 | 35 | 167 | 35 | 77 |
| 052 | Confienza | 524 | 2.337 | 524 | 1.253 | 110 | 420 | 110 | 266 | 68 | 253 | 68 | 168 |
| 053 | Copiano | 378 | 1.636 | 381 | 973 | 106 | 406 | 106 | 304 | 53 | 200 | 55 | 133 |
| 054 | Corana | 311 | 1.555 | 311 | 719 | 17 | 82 | 17 | 34 | 47 | 197 | 47 | 107 |
| 055 | Cornale | 254 | 1.206 | 267 | 605 | 21 | 78 | 21 | 47 | 30 | 145 | 31 | 72 |
| 056 | Cortolona | 453 | 2.075 | 453 | 1.134 | 201 | 717 | 201 | 474 | 49 | 203 | 49 | 120 |
| 057 | Corvino San Quirico | 349 | 1.797 | 350 | 858 | 70 | 291 | 79 | 198 | 31 | 132 | 31 | 68 |
| 058 | Costa de' Nobili | 115 | 584 | 123 | 287 | 43 | 150 | 44 | 84 | 10 | 40 | 10 | 24 |
| 059 | Cozzo | 133 | 624 | 133 | 284 | 52 | 215 | 52 | 110 | 16 | 80 | 16 | 30 |
| 060 | Cura Carpignano | 323 | 1.466 | 325 | 876 | 109 | 407 | 110 | 281 | 48 | 191 | 49 | 110 |
| 061 | Dorno | 1.083 | 5.269 | 1.083 | 2.806 | 354 | 1.418 | 354 | 961 | 85 | 390 | 85 | 221 |
| 062 | Ferrera Erbognone | 317 | 1.427 | 324 | 766 | 102 | 381 | 102 | 281 | 47 | 203 | 47 | 117 |
| 063 | Filighera | 196 | 887 | 198 | 539 | 76 | 293 | 76 | 180 | 29 | 115 | 29 | 64 |
| 064 | Fortunago | 189 | 884 | 194 | 447 | 1 | 4 | 1 | 1 | 4 | 20 | 4 | 6 |
| 065 | Frascarolo | 389 | 1.868 | 389 | 929 | 101 | 389 | 101 | 259 | 51 | 203 | 51 | 119 |

Tavola 5.18 segue - Abitazioni occupate, stanze ed occupanti per titolo di godimento e Comune

| COMUNI | PROPRIETÀ, USUFRUTTO O RISCATTO | | | | AFFITTO O SUBAFFITTO | | | | ALTRO TITOLO | | | | |
|--------|---------------------------------|--------|----------|------------|----------------------|--------|----------|------------|--------------|--------|----------|------------|-------|
| | OCCUPANTI | | | | OCCUPANTI | | | | OCCUPANTI | | | | |
| | Abitazioni | Stanze | Famiglie | Componenti | Abitazioni | Stanze | Famiglie | Componenti | Abitazioni | Stanze | Famiglie | Componenti | |
| 066 | Gallivola | 60 | 323 | 60 | 134 | 22 | 98 | 22 | 54 | 6 | 30 | 6 | 16 |
| 067 | Gambarana | 118 | 577 | 134 | 263 | 17 | 74 | 18 | 37 | 5 | 18 | 5 | 9 |
| 068 | Gambolò | 1.878 | 8.709 | 1.884 | 5.113 | 689 | 2.623 | 690 | 1.869 | 208 | 825 | 208 | 485 |
| 069 | Garlasco | 2.351 | 11.109 | 2.485 | 6.085 | 1.049 | 4.114 | 1.070 | 2.585 | 283 | 1.141 | 288 | 670 |
| 070 | Genzone | 125 | 601 | 125 | 310 | 25 | 110 | 25 | 64 | 11 | 43 | 11 | 23 |
| 071 | Gerenzago | 229 | 1.102 | 229 | 638 | 42 | 157 | 42 | 96 | 22 | 93 | 22 | 42 |
| 072 | Giussago | 842 | 3.748 | 842 | 2.263 | 298 | 1.094 | 298 | 795 | 114 | 461 | 114 | 307 |
| 073 | Godiasco | 807 | 4.120 | 811 | 1.786 | 217 | 818 | 219 | 496 | 65 | 284 | 65 | 155 |
| 074 | Golferenzo | 101 | 500 | 106 | 257 | 3 | 12 | 3 | 9 | 1 | 3 | 1 | 1 |
| 075 | Gravellona Lomellina | 583 | 2.600 | 583 | 1.400 | 158 | 577 | 159 | 383 | 100 | 415 | 100 | 197 |
| 076 | Gropello Cairoli | 1.014 | 4.797 | 1.045 | 2.683 | 373 | 1.500 | 376 | 979 | 103 | 422 | 105 | 253 |
| 077 | Inverno e Monteleone | 354 | 1.518 | 364 | 856 | 48 | 200 | 50 | 120 | 36 | 143 | 38 | 75 |
| 078 | Landriano | 947 | 4.124 | 947 | 2.644 | 339 | 1.178 | 339 | 854 | 91 | 387 | 91 | 237 |
| 079 | Langosco | 175 | 742 | 175 | 355 | 28 | 123 | 28 | 61 | 19 | 64 | 19 | 33 |
| 080 | Lardirago | 257 | 1.093 | 257 | 610 | 126 | 432 | 126 | 263 | 47 | 164 | 47 | 83 |
| 081 | Linarolo | 508 | 2.205 | 509 | 1.276 | 170 | 585 | 171 | 379 | 74 | 281 | 74 | 187 |
| 082 | Lirio | 67 | 337 | 67 | 165 | 1 | 4 | 1 | 2 | - | - | - | - |
| 083 | Lomello | 643 | 3.150 | 657 | 1.698 | 195 | 780 | 196 | 518 | 55 | 244 | 56 | 138 |
| 084 | Lungavilla | 634 | 3.247 | 651 | 1.714 | 132 | 535 | 135 | 353 | 50 | 219 | 50 | 116 |
| 085 | Maghermo | 376 | 1.640 | 376 | 946 | 95 | 360 | 95 | 248 | 47 | 178 | 47 | 105 |
| 086 | Marcignago | 345 | 1.547 | 347 | 952 | 154 | 550 | 156 | 375 | 52 | 220 | 53 | 139 |
| 087 | Marzano | 217 | 1.024 | 217 | 576 | 69 | 257 | 69 | 173 | 31 | 127 | 31 | 62 |
| 088 | Mede | 1.771 | 8.190 | 1.904 | 4.532 | 831 | 3.216 | 884 | 2.053 | 172 | 685 | 186 | 423 |
| 089 | Menconico | 264 | 1.176 | 264 | 552 | 10 | 36 | 10 | 20 | 12 | 45 | 12 | 19 |
| 090 | Mezzana Bigli | 369 | 1.728 | 395 | 894 | 121 | 500 | 125 | 268 | 35 | 137 | 35 | 70 |
| 091 | Mezzana Rabattono | 181 | 862 | 185 | 434 | 16 | 65 | 16 | 31 | 23 | 102 | 23 | 57 |
| 092 | Mezzanino | 442 | 2.216 | 442 | 1.109 | 68 | 278 | 68 | 167 | 60 | 255 | 61 | 129 |
| 093 | Miradolo Terme | 890 | 4.134 | 894 | 2.381 | 108 | 425 | 108 | 303 | 75 | 325 | 75 | 157 |
| 094 | Montalto Pavese | 335 | 1.647 | 335 | 789 | 56 | 209 | 56 | 119 | 71 | 247 | 71 | 137 |
| 095 | Montebello della Battaglia | 398 | 2.135 | 400 | 1.053 | 148 | 605 | 148 | 361 | 59 | 263 | 60 | 139 |
| 096 | Montecalvo Versiggia | 208 | 1.130 | 208 | 487 | 16 | 71 | 16 | 34 | 26 | 140 | 26 | 68 |
| 097 | Montescano | 122 | 638 | 122 | 320 | 14 | 47 | 14 | 28 | 13 | 57 | 14 | 28 |
| 098 | Montesegale | 155 | 826 | 157 | 351 | 4 | 19 | 4 | 7 | 5 | 21 | 5 | 7 |
| 099 | Monticelli Pavese | 217 | 1.075 | 217 | 540 | 44 | 157 | 44 | 109 | 18 | 85 | 18 | 34 |
| 100 | Montù Beccaria | 687 | 3.281 | 687 | 1.492 | 71 | 266 | 72 | 172 | 53 | 185 | 53 | 87 |
| 101 | Mornico Losana | 268 | 1.299 | 277 | 625 | 28 | 124 | 28 | 65 | 27 | 122 | 27 | 54 |
| 102 | Mortara | 3.600 | 15.873 | 3.766 | 8.913 | 1.912 | 6.816 | 1.944 | 4.336 | 307 | 1.185 | 313 | 595 |
| 103 | Nicorvo | 105 | 520 | 105 | 271 | 37 | 155 | 37 | 93 | 6 | 27 | 6 | 12 |
| 104 | Olevano di Lomellina | 223 | 1.017 | 223 | 464 | 91 | 356 | 91 | 200 | 37 | 156 | 37 | 65 |
| 105 | Oliva Gessi | 56 | 275 | 56 | 139 | 21 | 90 | 21 | 43 | 11 | 55 | 11 | 23 |
| 106 | Ottobiano | 330 | 1.562 | 330 | 766 | 96 | 359 | 96 | 228 | 31 | 135 | 31 | 70 |
| 107 | Palestro | 646 | 2.978 | 648 | 1.536 | 146 | 587 | 148 | 427 | 49 | 202 | 51 | 98 |
| 108 | Pancarana | 131 | 642 | 131 | 281 | 20 | 78 | 20 | 57 | 11 | 45 | 11 | 22 |
| 109 | Parona | 421 | 1.847 | 454 | 1.097 | 98 | 364 | 111 | 281 | 49 | 183 | 50 | 113 |
| 110 | Pavia | 18.282 | 76.668 | 18.384 | 45.612 | 11.972 | 40.327 | 12.061 | 26.970 | 1.553 | 5.804 | 1.562 | 3.445 |
| 111 | Pietra de' Giorgi | 336 | 1.497 | 346 | 750 | 31 | 118 | 31 | 72 | 46 | 196 | 46 | 99 |
| 112 | Pieve Albignola | 273 | 1.292 | 273 | 688 | 91 | 358 | 91 | 203 | 25 | 112 | 25 | 64 |
| 113 | Pieve del Cairo | 549 | 2.780 | 623 | 1.417 | 253 | 1.067 | 267 | 677 | 58 | 279 | 62 | 145 |
| 114 | Pieve Porto Morone | 854 | 4.097 | 933 | 2.183 | 139 | 549 | 146 | 343 | 53 | 233 | 55 | 124 |
| 115 | Pinarolo Po | 440 | 2.094 | 451 | 1.157 | 125 | 491 | 128 | 316 | 47 | 183 | 48 | 117 |
| 116 | Pizzale | 201 | 1.076 | 201 | 536 | 53 | 226 | 53 | 145 | 18 | 87 | 18 | 40 |
| 117 | Ponté Nizza | 314 | 1.494 | 314 | 737 | 39 | 143 | 39 | 79 | 36 | 151 | 36 | 78 |
| 118 | Portalbera | 379 | 1.800 | 385 | 934 | 62 | 257 | 62 | 153 | 36 | 159 | 38 | 73 |
| 119 | Rea | 166 | 879 | 167 | 473 | 32 | 139 | 32 | 78 | 6 | 21 | 6 | 13 |
| 120 | Redavalle | 325 | 1.759 | 325 | 788 | 65 | 264 | 65 | 141 | 39 | 170 | 39 | 90 |
| 121 | Retorbido | 372 | 1.771 | 372 | 786 | 80 | 329 | 80 | 189 | 44 | 183 | 44 | 101 |
| 122 | Rivanazzano | 1.147 | 5.133 | 1.176 | 2.695 | 418 | 1.436 | 434 | 979 | 105 | 358 | 107 | 225 |
| 123 | Robbio | 1.832 | 8.339 | 1.832 | 4.570 | 529 | 2.013 | 529 | 1.323 | 185 | 730 | 185 | 429 |
| 124 | Robecco Pavese | 156 | 839 | 156 | 409 | 50 | 219 | 50 | 129 | 27 | 120 | 27 | 65 |
| 125 | Rocca de' Giorgi | 12 | 111 | 14 | 29 | 6 | 35 | 6 | 13 | 32 | 190 | 34 | 88 |
| 126 | Rocca Susella | 91 | 399 | 91 | 190 | 8 | 22 | 8 | 16 | 14 | 50 | 14 | 18 |
| 127 | Rognano | 7 | 47 | 9 | 23 | 22 | 98 | 23 | 63 | 11 | 44 | 11 | 21 |
| 128 | Romagnese | 503 | 2.266 | 503 | 1.026 | 15 | 45 | 15 | 27 | 6 | 36 | 6 | 9 |
| 129 | Roncaro | 94 | 460 | 96 | 280 | 13 | 53 | 13 | 34 | 14 | 50 | 14 | 31 |
| 130 | Rosasco | 259 | 1.232 | 260 | 602 | 39 | 161 | 39 | 93 | 34 | 118 | 34 | 63 |

Tavola 5.18 segue - Abitazioni occupate, stanze ed occupanti per titolo di godimento e Comune

| COMUNI | PROPRIETÀ, USUFRUTTO O RISCATTO | | | | AFFITTO O SUBAFFITTO | | | | ALTRO TITOLO | | | | |
|---------------|---------------------------------|----------------|----------------|----------------|----------------------|---------------|----------------|---------------|----------------|---------------|---------------|---------------|---------------|
| | | | OCCUPANTI | | | | OCCUPANTI | | | | OCCUPANTI | | |
| | Abitazioni | Stanze | Famiglie | Componenti | Abitazioni | Stanze | Famiglie | Componenti | Abitazioni | Stanze | Famiglie | Componenti | |
| 131 | Rovescala | 398 | 2.021 | 398 | 865 | 35 | 136 | 35 | 84 | 25 | 106 | 25 | 48 |
| 132 | Ruino | 337 | 1.588 | 359 | 814 | 21 | 72 | 22 | 45 | 15 | 66 | 15 | 35 |
| 133 | San Cipriano Po | 139 | 671 | 140 | 307 | 20 | 87 | 20 | 54 | 21 | 95 | 21 | 51 |
| 134 | San Damiano al Colle | 282 | 1.488 | 283 | 677 | 27 | 127 | 27 | 65 | 34 | 161 | 34 | 80 |
| 135 | San Genesio ed Uniti | 775 | 3.541 | 775 | 2.252 | 170 | 611 | 170 | 463 | 63 | 229 | 63 | 158 |
| 136 | San Giorgio di Lomellina | 360 | 1.761 | 364 | 817 | 128 | 508 | 128 | 331 | 49 | 207 | 50 | 94 |
| 137 | San Martino Siccomario | 1.139 | 5.112 | 1.173 | 3.168 | 517 | 1.861 | 519 | 1.295 | 109 | 421 | 114 | 269 |
| 138 | Sannazzaro de' Burgondi | 1.343 | 6.411 | 1.345 | 3.505 | 676 | 2.529 | 676 | 1.819 | 163 | 653 | 163 | 363 |
| 139 | Santa Cristina e Bissone | 508 | 2.205 | 531 | 1.342 | 163 | 602 | 167 | 419 | 84 | 341 | 84 | 218 |
| 140 | Santa Giuletta | 526 | 2.643 | 526 | 1.229 | 126 | 532 | 126 | 346 | 69 | 297 | 69 | 142 |
| 141 | Sant'Alessio con Vialone | 70 | 371 | 72 | 221 | 21 | 92 | 21 | 61 | 29 | 108 | 29 | 80 |
| 142 | Santa Margherita di Staffora | 318 | 1.606 | 318 | 714 | 7 | 33 | 7 | 14 | 20 | 89 | 20 | 33 |
| 143 | Santa Maria della Versa | 807 | 4.068 | 807 | 2.097 | 142 | 572 | 143 | 353 | 73 | 296 | 73 | 164 |
| 144 | Sant'Angelo Lomellina | 208 | 932 | 208 | 507 | 59 | 242 | 59 | 148 | 20 | 90 | 20 | 48 |
| 145 | San Zenone al Po | 202 | 1.001 | 202 | 420 | 29 | 131 | 29 | 62 | 12 | 55 | 12 | 21 |
| 146 | Sartriana Lomellina | 536 | 2.589 | 536 | 1.259 | 178 | 664 | 178 | 401 | 108 | 434 | 108 | 195 |
| 147 | Scaldasole | 239 | 1.260 | 240 | 629 | 65 | 279 | 65 | 167 | 16 | 78 | 16 | 34 |
| 148 | Semiana | 93 | 451 | 93 | 202 | 20 | 82 | 21 | 40 | 9 | 38 | 9 | 15 |
| 149 | Silvano Pietra | 220 | 1.072 | 220 | 487 | 47 | 185 | 47 | 134 | 25 | 110 | 25 | 62 |
| 150 | Siziano | 1.032 | 4.349 | 1.041 | 2.832 | 411 | 1.345 | 413 | 1.029 | 102 | 386 | 102 | 248 |
| 151 | Sommo | 234 | 1.119 | 236 | 643 | 80 | 326 | 81 | 211 | 25 | 103 | 25 | 63 |
| 152 | Spessa | 152 | 698 | 152 | 388 | 18 | 63 | 18 | 40 | 23 | 84 | 23 | 40 |
| 153 | Stradella | 2.742 | 12.379 | 2.743 | 6.930 | 1.512 | 5.451 | 1.518 | 3.686 | 292 | 1.212 | 293 | 640 |
| 154 | Suardi | 263 | 1.277 | 263 | 610 | 19 | 79 | 19 | 57 | 14 | 63 | 14 | 29 |
| 155 | Torrazza Coste | 451 | 2.252 | 453 | 1.107 | 70 | 274 | 70 | 175 | 48 | 223 | 48 | 115 |
| 156 | Torre Beretti e Castellaro | 136 | 710 | 136 | 363 | 82 | 371 | 82 | 208 | 34 | 149 | 34 | 78 |
| 157 | Torre d'Arese | 117 | 472 | 118 | 250 | 27 | 99 | 27 | 66 | 22 | 79 | 23 | 47 |
| 158 | Torre de' Negri | 107 | 447 | 107 | 277 | 25 | 105 | 25 | 68 | 11 | 35 | 11 | 25 |
| 159 | Torre d'Isola | 342 | 1.716 | 389 | 1.014 | 129 | 476 | 134 | 310 | 4 | 18 | 4 | 10 |
| 160 | Torrevecchia Pia | 484 | 2.080 | 485 | 1.299 | 89 | 343 | 89 | 255 | 31 | 135 | 31 | 80 |
| 161 | Torricella Verzate | 245 | 1.263 | 245 | 617 | 27 | 115 | 27 | 67 | 22 | 98 | 22 | 43 |
| 162 | Travacò Siccomario | 964 | 4.400 | 974 | 2.647 | 236 | 880 | 238 | 606 | 81 | 330 | 82 | 172 |
| 163 | Trivolzio | 330 | 1.424 | 330 | 847 | 56 | 208 | 56 | 146 | 37 | 139 | 37 | 91 |
| 164 | Tromello | 841 | 3.862 | 937 | 2.104 | 323 | 1.245 | 347 | 819 | 72 | 283 | 74 | 164 |
| 165 | Trovo | 133 | 671 | 133 | 380 | 42 | 190 | 42 | 121 | 24 | 101 | 24 | 60 |
| 166 | Val di Nizza | 340 | 1.509 | 340 | 696 | 22 | 81 | 22 | 50 | 20 | 62 | 20 | 33 |
| 167 | Valeggio | 80 | 340 | 80 | 191 | 17 | 70 | 17 | 39 | 17 | 60 | 17 | 24 |
| 168 | Valle Lomellina | 602 | 2.880 | 606 | 1.508 | 182 | 763 | 182 | 508 | 72 | 321 | 73 | 183 |
| 169 | Valle Salimbene | 319 | 1.408 | 319 | 874 | 102 | 373 | 102 | 268 | 44 | 171 | 44 | 109 |
| 170 | Valverde | 163 | 750 | 170 | 340 | 7 | 27 | 7 | 14 | 20 | 80 | 21 | 45 |
| 171 | Varzi | 1.300 | 6.271 | 1.300 | 3.012 | 253 | 950 | 253 | 569 | 106 | 428 | 106 | 231 |
| 172 | Vellezzo Lomellina | 23 | 127 | 23 | 71 | 10 | 49 | 10 | 35 | 9 | 45 | 9 | 16 |
| 173 | Vellezzo Bellini | 290 | 1.257 | 298 | 781 | 141 | 514 | 146 | 383 | 46 | 177 | 47 | 104 |
| 174 | Verretto | 82 | 434 | 83 | 217 | 21 | 98 | 22 | 57 | 20 | 82 | 21 | 40 |
| 175 | Verrua Po | 454 | 2.354 | 455 | 1.083 | 36 | 161 | 36 | 86 | 49 | 220 | 49 | 123 |
| 176 | Vidigulfo | 710 | 3.168 | 711 | 1.956 | 403 | 1.531 | 404 | 1.035 | 91 | 364 | 91 | 208 |
| 177 | Vigevano | 13.406 | 57.246 | 13.680 | 35.416 | 8.674 | 28.918 | 8.784 | 21.223 | 1.449 | 5.456 | 1.477 | 3.394 |
| 178 | Villa Biscossi | 29 | 147 | 29 | 64 | 6 | 30 | 7 | 14 | 4 | 17 | 4 | 9 |
| 179 | Villanova d'Ardenghi | 186 | 888 | 186 | 494 | 59 | 226 | 59 | 138 | 26 | 112 | 26 | 51 |
| 180 | Villanterio | 636 | 2.920 | 636 | 1.608 | 239 | 924 | 239 | 597 | 55 | 214 | 55 | 114 |
| 181 | Vistarino | 270 | 1.219 | 272 | 741 | 99 | 353 | 99 | 251 | 28 | 94 | 28 | 52 |
| 182 | Voghera | 8.916 | 39.884 | 8.916 | 22.931 | 6.160 | 22.134 | 6.160 | 14.696 | 983 | 3.679 | 984 | 2.163 |
| 183 | Volpara | 67 | 331 | 67 | 141 | - | - | - | - | 4 | 20 | 4 | 8 |
| 184 | Zavattarello | 499 | 2.173 | 499 | 1.017 | 48 | 196 | 48 | 107 | 55 | 229 | 55 | 82 |
| 185 | Zeccone | 260 | 1.176 | 260 | 687 | 54 | 263 | 54 | 133 | 40 | 147 | 40 | 96 |
| 186 | Zeme | 349 | 1.515 | 353 | 791 | 114 | 456 | 114 | 272 | 56 | 217 | 56 | 116 |
| 187 | Zenevredo | 123 | 589 | 124 | 282 | 17 | 75 | 18 | 56 | 15 | 69 | 15 | 40 |
| 188 | Zerbo | 160 | 699 | 160 | 382 | 26 | 91 | 26 | 57 | 20 | 88 | 21 | 45 |
| 189 | Zerbolò | 309 | 1.436 | 309 | 782 | 95 | 425 | 95 | 251 | 68 | 323 | 68 | 170 |
| 190 | Zinasco | 757 | 3.725 | 764 | 2.001 | 205 | 855 | 207 | 533 | 92 | 388 | 93 | 234 |
| TOTALE | | 127.963 | 581.831 | 129.784 | 324.066 | 54.343 | 195.741 | 54.844 | 131.606 | 13.351 | 53.248 | 13.488 | 30.320 |

Tavola 5.19 - Abitazioni occupate e stanze per epoca di costruzione del fabbricato e Comune

| COMUNI | EPOCA DI COSTRUZIONE DEL FABBRICATO | | | | | | | | Totale |
|------------|-------------------------------------|-----------|-----------|-----------|-----------|-----------|--------------|-----|--------|
| | Prima del 1919 | 1919-1945 | 1946-1960 | 1961-1971 | 1972-1981 | 1982-1986 | Dopo il 1986 | | |
| ABITAZIONI | | | | | | | | | |
| 001 | Alagna | 142 | 32 | 17 | 20 | 46 | 11 | 6 | 274 |
| 002 | Albaredo Arnaboldi | 37 | 19 | 8 | 13 | 5 | 1 | 1 | 84 |
| 003 | Albonese | 98 | 40 | 22 | 10 | 22 | 6 | 2 | 200 |
| 004 | Albuzzano | 208 | 78 | 98 | 143 | 140 | 50 | 37 | 754 |
| 005 | Arena Po | 305 | 114 | 49 | 88 | 53 | 16 | 4 | 629 |
| 006 | Badia Pavese | 15 | 51 | 36 | 15 | 19 | 1 | 2 | 139 |
| 007 | Bagnaria | 103 | 47 | 25 | 51 | 42 | 16 | 7 | 291 |
| 008 | Barbianello | 96 | 62 | 50 | 49 | 46 | 9 | 6 | 318 |
| 009 | Bascapè | 148 | 61 | 34 | 69 | 107 | 28 | 25 | 472 |
| 010 | Bastida de' Dossi | 11 | 14 | 27 | 12 | 10 | 4 | 1 | 79 |
| 011 | Bastida Pancarana | 124 | 56 | 66 | 77 | 36 | 14 | 3 | 376 |
| 012 | Battuda | 67 | 14 | 28 | 17 | 13 | 3 | - | 142 |
| 013 | Belgioioso | 472 | 199 | 264 | 529 | 331 | 134 | 46 | 1.975 |
| 014 | Beregardo | 208 | 81 | 128 | 228 | 174 | 43 | 23 | 885 |
| 015 | Borgarello | 48 | 44 | 78 | 75 | 73 | 42 | 21 | 381 |
| 016 | Borgo Priolo | 171 | 104 | 79 | 84 | 119 | 31 | 17 | 605 |
| 017 | Borgoratto Mormorolo | 86 | 47 | 25 | 30 | 30 | 6 | 3 | 227 |
| 018 | Borgo San Siro | 120 | 85 | 38 | 65 | 39 | 7 | 5 | 359 |
| 019 | Bornasco | 42 | 56 | 65 | 61 | 62 | 55 | 38 | 379 |
| 020 | Bosnasco | 81 | 43 | 13 | 24 | 50 | 9 | 13 | 233 |
| 021 | Brallo di Pregola | 93 | 89 | 140 | 120 | 86 | 5 | 14 | 547 |
| 022 | Breme | 197 | 80 | 49 | 59 | 33 | 14 | 7 | 439 |
| 023 | Bressana Bottarone | 284 | 136 | 209 | 302 | 152 | 63 | 37 | 1.183 |
| 024 | Broni | 580 | 551 | 718 | 1.272 | 690 | 184 | 62 | 4.057 |
| 025 | Calvignano | 23 | 8 | 4 | 10 | 8 | 3 | - | 56 |
| 026 | Campospinoso | 73 | 45 | 26 | 48 | 55 | 2 | 7 | 256 |
| 027 | Candia Lomellina | 385 | 85 | 54 | 114 | 70 | 18 | 17 | 743 |
| 028 | Canevino | 10 | 10 | 6 | 15 | 10 | 2 | - | 53 |
| 029 | Canneto Pavese | 235 | 62 | 54 | 102 | 75 | 17 | 9 | 554 |
| 030 | Carbonara al Ticino | 92 | 130 | 56 | 76 | 113 | 20 | 16 | 503 |
| 031 | Casanova Lonati | 51 | 30 | 17 | 27 | 22 | 4 | 5 | 156 |
| 032 | Casatisma | 95 | 14 | 31 | 73 | 67 | 17 | 23 | 320 |
| 033 | Casè Gerola | 263 | 104 | 129 | 240 | 200 | 32 | 22 | 990 |
| 034 | Casorate Primo | 366 | 156 | 290 | 533 | 539 | 124 | 196 | 2.204 |
| 035 | Cassolnovo | 898 | 316 | 253 | 443 | 218 | 49 | 33 | 2.210 |
| 036 | Castana | 106 | 71 | 56 | 58 | 43 | 9 | 3 | 346 |
| 037 | Casteggio | 546 | 338 | 464 | 780 | 367 | 210 | 113 | 2.818 |
| 038 | Castelletto di Branduzzo | 101 | 58 | 64 | 67 | 65 | 24 | 17 | 396 |
| 039 | Castello d'Agogna | 61 | 4 | 12 | 95 | 103 | 11 | 19 | 305 |
| 040 | Castelnovetto | 160 | 74 | 28 | 12 | 11 | 7 | 5 | 297 |
| 041 | Cava Manara | 315 | 235 | 263 | 384 | 265 | 161 | 141 | 1.764 |
| 042 | Cecima | 67 | 28 | 9 | 16 | 14 | 3 | 2 | 139 |
| 043 | Ceranova | 42 | 26 | 20 | 29 | 21 | 1 | 28 | 167 |
| 044 | Ceretto Lomellina | 72 | 24 | 8 | 6 | 4 | 2 | 1 | 117 |
| 045 | Cergnago | 181 | 28 | 20 | 27 | 24 | 13 | 4 | 297 |
| 046 | Certosa di Pavia | 216 | 170 | 321 | 244 | 97 | 100 | 79 | 1.227 |
| 047 | Cervesina | 277 | 103 | 36 | 56 | 29 | 18 | 8 | 527 |
| 048 | Chignolo Po | 515 | 162 | 87 | 156 | 160 | 59 | 45 | 1.184 |
| 049 | Cigognola | 154 | 92 | 74 | 95 | 102 | 16 | 22 | 555 |
| 050 | Cilavegna | 582 | 249 | 207 | 197 | 206 | 144 | 90 | 1.675 |
| 051 | Codevilla | 181 | 55 | 41 | 70 | 50 | 8 | 6 | 411 |
| 052 | Confienza | 337 | 128 | 49 | 83 | 81 | 6 | 18 | 702 |
| 053 | Copiano | 88 | 42 | 99 | 205 | 83 | 9 | 11 | 537 |
| 054 | Corana | 63 | 129 | 89 | 50 | 36 | 5 | 3 | 375 |
| 055 | Cornale | 150 | 58 | 24 | 33 | 31 | 5 | 4 | 305 |
| 056 | Corteolona | 173 | 50 | 107 | 168 | 122 | 57 | 26 | 703 |
| 057 | Corvino San Quirico | 160 | 61 | 46 | 88 | 69 | 16 | 10 | 450 |
| 058 | Costa de' Nobili | 55 | 38 | 10 | 30 | 23 | 5 | 7 | 168 |
| 059 | Cozzo | 114 | 50 | 11 | 8 | 13 | 4 | 1 | 201 |
| 060 | Cura Carpignano | 82 | 57 | 33 | 53 | 183 | 42 | 30 | 480 |
| 061 | Dorno | 342 | 240 | 221 | 317 | 317 | 54 | 31 | 1.522 |
| 062 | Ferrera Erbognone | 168 | 60 | 88 | 94 | 43 | 7 | 6 | 466 |
| 063 | Filighera | 73 | 42 | 27 | 69 | 63 | 21 | 6 | 301 |
| 064 | Fortunago | 63 | 41 | 22 | 30 | 29 | 5 | 4 | 194 |

Tavola 5.19 segue - Abitazioni occupate e stanze per epoca di costruzione del fabbricato e Comune

| COMUNI | | EPOCA DI COSTRUZIONE DEL FABBRICATO | | | | | | | |
|------------|----------------------------|-------------------------------------|-----------|-----------|-----------|-----------|-----------|--------------|--------|
| | | Prima del 1919 | 1919-1945 | 1946-1960 | 1961-1971 | 1972-1981 | 1982-1986 | Dopo il 1986 | Totale |
| ABITAZIONI | | | | | | | | | |
| 065 | Frascarolo | 162 | 89 | 111 | 89 | 65 | 15 | 10 | 541 |
| 066 | Gallivola | 48 | 14 | 13 | 6 | 6 | - | 1 | 88 |
| 067 | Gambarana | 93 | 29 | 4 | 7 | - | - | - | 140 |
| 068 | Gambòlo | 676 | 431 | 339 | 455 | 534 | 224 | 116 | 2.775 |
| 069 | Garlasco | 529 | 654 | 732 | 1.052 | 532 | 138 | 46 | 3.683 |
| 070 | Genzone | 65 | 10 | 25 | 34 | 21 | 4 | 2 | 161 |
| 071 | Gerenzago | 38 | 58 | 38 | 58 | 56 | 23 | 22 | 293 |
| 072 | Giusso | 273 | 154 | 195 | 281 | 181 | 93 | 77 | 1.254 |
| 073 | Godiasco | 306 | 163 | 150 | 225 | 112 | 83 | 50 | 1.089 |
| 074 | Golferenzo | 28 | 20 | 10 | 14 | 28 | 4 | 1 | 105 |
| 075 | Gravellona Lomellina | 363 | 169 | 78 | 81 | 97 | 32 | 21 | 841 |
| 076 | Gropello Cairoli | 324 | 246 | 195 | 296 | 273 | 86 | 70 | 1.490 |
| 077 | Inverno e Monteleone | 182 | 48 | 36 | 75 | 69 | 16 | 12 | 438 |
| 078 | Landriano | 166 | 86 | 190 | 454 | 260 | 157 | 64 | 1.377 |
| 079 | Langosco | 176 | 10 | 19 | 10 | 4 | - | 3 | 222 |
| 080 | Lardirago | 119 | 86 | 51 | 83 | 47 | 29 | 15 | 430 |
| 081 | Linarolo | 221 | 124 | 144 | 149 | 94 | 14 | 6 | 752 |
| 082 | Lirio | 26 | 10 | 2 | 16 | 9 | 4 | 1 | 68 |
| 083 | Lomello | 318 | 139 | 110 | 148 | 122 | 35 | 21 | 893 |
| 084 | Lungavilla | 202 | 115 | 168 | 142 | 135 | 33 | 21 | 816 |
| 085 | Maghero | 152 | 94 | 57 | 82 | 79 | 31 | 23 | 518 |
| 086 | Marcignago | 110 | 67 | 108 | 111 | 129 | 16 | 10 | 551 |
| 087 | Marzano | 125 | 42 | 24 | 60 | 33 | 21 | 12 | 317 |
| 088 | Mede | 522 | 565 | 482 | 615 | 379 | 113 | 98 | 2.774 |
| 089 | Menconico | 11 | 26 | 90 | 73 | 59 | 18 | 9 | 286 |
| 090 | Mezzana Bigli | 230 | 64 | 57 | 68 | 71 | 11 | 24 | 525 |
| 091 | Mezzana Rabattono | 48 | 34 | 37 | 62 | 20 | 10 | 9 | 220 |
| 092 | Mezzanino | 224 | 75 | 67 | 102 | 87 | 3 | 12 | 570 |
| 093 | Miradolo Terme | 302 | 164 | 105 | 211 | 201 | 57 | 33 | 1.073 |
| 094 | Montalto Pavese | 131 | 73 | 48 | 63 | 130 | 11 | 6 | 462 |
| 095 | Montebello della Battaglia | 241 | 88 | 62 | 100 | 70 | 15 | 29 | 605 |
| 096 | Montecalvo Versiggia | 23 | 113 | 23 | 42 | 38 | 7 | 4 | 250 |
| 097 | Montescano | 35 | 29 | 15 | 28 | 28 | 9 | 5 | 149 |
| 098 | Montesegale | 47 | 42 | 27 | 20 | 20 | 6 | 2 | 164 |
| 099 | Monticelli Pavese | 137 | 37 | 23 | 25 | 40 | 12 | 5 | 279 |
| 100 | Montù Beccaria | 298 | 206 | 99 | 98 | 87 | 14 | 9 | 811 |
| 101 | Mornico Losana | 96 | 75 | 31 | 57 | 45 | 15 | 4 | 323 |
| 102 | Mortara | 514 | 879 | 1.491 | 1.759 | 802 | 229 | 145 | 5.819 |
| 103 | Nicorvo | 72 | 46 | 16 | 5 | 6 | 2 | 1 | 148 |
| 104 | Olevano di Lomellina | 122 | 146 | 33 | 13 | 33 | 2 | 2 | 351 |
| 105 | Oliva Gessi | 38 | 14 | 5 | 15 | 8 | 3 | 5 | 88 |
| 106 | Ottobiano | 265 | 47 | 26 | 42 | 40 | 27 | 10 | 457 |
| 107 | Palestro | 373 | 137 | 77 | 102 | 117 | 20 | 15 | 841 |
| 108 | Pancarana | 67 | 18 | 26 | 22 | 23 | 5 | 1 | 162 |
| 109 | Parona | 201 | 79 | 70 | 51 | 95 | 59 | 13 | 568 |
| 110 | Pavia | 5.224 | 3.684 | 7.900 | 9.208 | 4.073 | 879 | 839 | 31.807 |
| 111 | Pietra de' Giorgi | 201 | 40 | 30 | 71 | 48 | 15 | 8 | 413 |
| 112 | Pieve Albignola | 163 | 93 | 30 | 44 | 34 | 15 | 10 | 389 |
| 113 | Pieve del Cairo | 352 | 95 | 71 | 182 | 128 | 12 | 20 | 860 |
| 114 | Pieve Porto Morone | 288 | 166 | 132 | 176 | 169 | 71 | 44 | 1.046 |
| 115 | Pinarolo Po | 146 | 109 | 106 | 107 | 107 | 18 | 19 | 612 |
| 116 | Pizzale | 92 | 75 | 26 | 46 | 19 | 7 | 7 | 272 |
| 117 | Ponte Nizza | 128 | 68 | 45 | 60 | 69 | 14 | 5 | 389 |
| 118 | Portalbera | 201 | 60 | 26 | 49 | 78 | 48 | 15 | 477 |
| 119 | Rea | 55 | 47 | 35 | 30 | 27 | 5 | 5 | 204 |
| 120 | Redavalle | 144 | 106 | 56 | 52 | 51 | 13 | 7 | 429 |
| 121 | Retorbido | 235 | 78 | 39 | 59 | 73 | 2 | 10 | 496 |
| 122 | Rivanazzano | 467 | 165 | 111 | 291 | 553 | 18 | 65 | 1.670 |
| 123 | Robbio | 553 | 309 | 512 | 658 | 369 | 90 | 55 | 2.546 |
| 124 | Robecco Pavese | 92 | 47 | 19 | 31 | 30 | 7 | 7 | 233 |
| 125 | Rocca de' Giorgi | 33 | 3 | 4 | 4 | 5 | 1 | - | 50 |
| 126 | Rocca Susella | 36 | 41 | 11 | 14 | 6 | 3 | 2 | 113 |
| 127 | Rognano | 29 | 7 | - | 4 | - | - | - | 40 |
| 128 | Romagnese | 133 | 84 | 75 | 88 | 97 | 36 | 11 | 524 |
| 129 | Roncaro | 38 | 3 | 5 | 12 | 27 | 7 | 29 | 121 |

Tavola 5.19 segue - Abitazioni occupate e stanze per epoca di costruzione del fabbricato e Comune

| COMUNI | | EPOCA DI COSTRUZIONE DEL FABBRICATO | | | | | | | Totale |
|---------------|------------------------------|-------------------------------------|---------------|---------------|---------------|---------------|--------------|--------------|----------------|
| | | Prima del 1919 | 1919-1945 | 1946-1960 | 1961-1971 | 1972-1981 | 1982-1986 | Dopo il 1986 | |
| | | ABITAZIONI | | | | | | | |
| 130 | Rosasco | 206 | 28 | 24 | 26 | 30 | 17 | 1 | 332 |
| 131 | Rovescala | 205 | 74 | 30 | 68 | 62 | 11 | 8 | 458 |
| 132 | Ruino | 35 | 77 | 73 | 91 | 81 | 10 | 6 | 373 |
| 133 | San Cipriano Po | 81 | 23 | 16 | 22 | 27 | 9 | 2 | 180 |
| 134 | San Damiano al Colle | 179 | 46 | 32 | 50 | 34 | 2 | - | 343 |
| 135 | San Genesio ed Uniti | 191 | 82 | 94 | 185 | 261 | 105 | 90 | 1.008 |
| 136 | San Giorgio di Lomellina | 309 | 125 | 27 | 38 | 26 | 9 | 3 | 537 |
| 137 | San Martino Siccomario | 148 | 147 | 281 | 363 | 584 | 177 | 65 | 1.765 |
| 138 | Sannazzaro de' Burgondi | 359 | 273 | 331 | 815 | 275 | 63 | 66 | 2.182 |
| 139 | Santa Cristina e Bissone | 224 | 51 | 158 | 121 | 158 | 28 | 15 | 755 |
| 140 | Santa Giuletta | 227 | 114 | 95 | 146 | 88 | 40 | 11 | 721 |
| 141 | Sant'Alessio con Vialone | 50 | 2 | 12 | 19 | 16 | 11 | 10 | 120 |
| 142 | Santa Margherita di Staffora | 94 | 97 | 61 | 47 | 37 | 6 | 3 | 345 |
| 143 | Santa Maria della Versa | 243 | 101 | 147 | 260 | 198 | 43 | 30 | 1.022 |
| 144 | Sant'Angelo Lomellina | 110 | 49 | 54 | 28 | 38 | 3 | 5 | 287 |
| 145 | San Zenone al Po | 158 | 29 | 9 | 17 | 17 | 6 | 7 | 243 |
| 146 | Sartirana Lomellina | 473 | 133 | 71 | 38 | 67 | 31 | 9 | 822 |
| 147 | Scaldasole | 50 | 60 | 68 | 61 | 73 | 3 | 5 | 320 |
| 148 | Semiana | 97 | 14 | 8 | 1 | 2 | - | - | 122 |
| 149 | Silvano Pietra | 133 | 72 | 26 | 26 | 25 | 6 | 4 | 292 |
| 150 | Siziano | 164 | 105 | 206 | 423 | 254 | 193 | 200 | 1.545 |
| 151 | Sommo | 156 | 61 | 23 | 27 | 45 | 9 | 18 | 339 |
| 152 | Spessa | 77 | 9 | 11 | 5 | 69 | 15 | 7 | 193 |
| 153 | Stradella | 724 | 462 | 694 | 1.493 | 946 | 106 | 121 | 4.546 |
| 154 | Suardi | 181 | 27 | 2 | 29 | 34 | 12 | 11 | 296 |
| 155 | Torrazza Coste | 197 | 99 | 54 | 71 | 114 | 17 | 17 | 569 |
| 156 | Torre Beretti e Castellaro | 60 | 61 | 36 | 48 | 33 | 10 | 4 | 252 |
| 157 | Torre d'Arese | 82 | 17 | 19 | 25 | 14 | 5 | 4 | 166 |
| 158 | Torre de' Negri | 2 | 57 | 27 | 31 | 12 | 5 | 9 | 143 |
| 159 | Torre d'Isola | 64 | 59 | 117 | 60 | 90 | 26 | 59 | 475 |
| 160 | Torrevecchia Pia | 113 | 103 | 46 | 103 | 140 | 45 | 54 | 604 |
| 161 | Toricella Verzate | 99 | 41 | 48 | 41 | 45 | 15 | 5 | 294 |
| 162 | Travacò Siccomario | 223 | 86 | 77 | 207 | 390 | 213 | 85 | 1.281 |
| 163 | Trivolzio | 62 | 60 | 71 | 93 | 93 | 25 | 19 | 423 |
| 164 | Tromello | 422 | 190 | 125 | 202 | 194 | 62 | 41 | 1.236 |
| 165 | Trovo | 38 | 30 | 35 | 41 | 44 | 7 | 4 | 199 |
| 166 | Val di Nizza | 91 | 81 | 48 | 80 | 61 | 11 | 10 | 382 |
| 167 | Valeggio | 41 | 30 | 7 | 22 | 10 | 3 | 1 | 114 |
| 168 | Valle Lomellina | 323 | 131 | 103 | 133 | 123 | 28 | 15 | 856 |
| 169 | Valle Salimbene | 48 | 45 | 92 | 91 | 113 | 36 | 40 | 465 |
| 170 | Valverde | 51 | 36 | 18 | 34 | 44 | 7 | - | 190 |
| 171 | Varzi | 531 | 252 | 252 | 317 | 252 | 36 | 19 | 1.659 |
| 172 | Vellezzo Lomellina | 6 | 19 | 13 | 1 | 1 | 2 | - | 42 |
| 173 | Vellezzo Bellini | 141 | 67 | 55 | 82 | 75 | 27 | 30 | 477 |
| 174 | Verretto | 17 | 8 | 18 | 18 | 39 | 14 | 9 | 123 |
| 175 | Verrua Po | 238 | 74 | 58 | 70 | 83 | 5 | 11 | 539 |
| 176 | Vidigulfo | 191 | 151 | 199 | 322 | 243 | 59 | 39 | 1.204 |
| 177 | Vigevano | 2.893 | 3.230 | 6.352 | 7.209 | 2.401 | 988 | 456 | 23.529 |
| 178 | Villa Biscossi | 7 | 8 | 7 | 4 | 5 | 6 | 2 | 39 |
| 179 | Villanova d'Ardenghi | 29 | 80 | 59 | 54 | 30 | 11 | 8 | 271 |
| 180 | Villanterio | 247 | 200 | 64 | 168 | 124 | 76 | 51 | 930 |
| 181 | Vistarino | 82 | 31 | 58 | 98 | 81 | 22 | 25 | 397 |
| 182 | Voghera | 2.032 | 2.180 | 2.858 | 5.034 | 2.819 | 677 | 459 | 16.059 |
| 183 | Volpara | 37 | 1 | 6 | 2 | 21 | 3 | 1 | 71 |
| 184 | Zavattarello | 193 | 110 | 72 | 121 | 67 | 28 | 11 | 602 |
| 185 | Zeccone | 90 | 28 | 49 | 64 | 67 | 20 | 36 | 354 |
| 186 | Zeme | 261 | 105 | 76 | 29 | 32 | 11 | 5 | 519 |
| 187 | Zenevredo | 51 | 43 | 20 | 15 | 17 | 2 | 7 | 155 |
| 188 | Zerbo | 64 | 21 | 32 | 47 | 26 | 10 | 6 | 206 |
| 189 | Zerbolò | 114 | 96 | 95 | 68 | 72 | 20 | 7 | 472 |
| 190 | Zinasco | 324 | 139 | 166 | 198 | 159 | 48 | 20 | 1.054 |
| TOTALE | | 43.318 | 27.101 | 34.649 | 46.903 | 29.245 | 8.524 | 5.917 | 195.657 |

Tavola 5.19 segue - Abitazioni occupate e stanze per epoca di costruzione del fabbricato e Comune

| COMUNI | EPOCA DI COSTRUZIONE DEL FABBRICATO | | | | | | | | Totale |
|------------------------------|-------------------------------------|-----------|-----------|-----------|-----------|-----------|--------------|--------|--------|
| | Prima del 1919 | 1919-1945 | 1946-1960 | 1961-1971 | 1972-1981 | 1982-1986 | Dopo il 1986 | | |
| | STANZE | | | | | | | | |
| 001 Alagna | 684 | 164 | 68 | 117 | 209 | 47 | 26 | 1.315 | |
| 002 Albaredo Arnaboldi | 162 | 90 | 45 | 55 | 30 | 4 | 3 | 389 | |
| 003 Albonese | 391 | 164 | 99 | 58 | 101 | 31 | 8 | 852 | |
| 004 Albuzzano | 841 | 314 | 446 | 580 | 605 | 212 | 165 | 3.163 | |
| 005 Arena Po | 1.551 | 587 | 256 | 439 | 284 | 74 | 23 | 3.214 | |
| 006 Badia Pavese | 76 | 215 | 178 | 83 | 96 | 5 | 8 | 661 | |
| 007 Bagnaria | 465 | 205 | 115 | 240 | 205 | 61 | 28 | 1.319 | |
| 008 Barbiano | 446 | 306 | 239 | 224 | 226 | 55 | 31 | 1.527 | |
| 009 Bascapè | 586 | 232 | 137 | 299 | 502 | 120 | 120 | 1.996 | |
| 010 Bastida de' Dossi | 56 | 75 | 142 | 64 | 58 | 19 | 7 | 421 | |
| 011 Bastida Pancarana | 581 | 267 | 310 | 367 | 163 | 57 | 14 | 1.759 | |
| 012 Battuda | 264 | 61 | 109 | 76 | 46 | 15 | - | 571 | |
| 013 Belgioioso | 1.979 | 821 | 1.112 | 2.167 | 1.456 | 643 | 204 | 8.382 | |
| 014 Bereguardo | 821 | 301 | 524 | 941 | 746 | 217 | 121 | 3.671 | |
| 015 Borgarello | 203 | 158 | 321 | 339 | 306 | 193 | 97 | 1.617 | |
| 016 Borgo Priolo | 796 | 496 | 375 | 420 | 582 | 154 | 89 | 2.912 | |
| 017 Borgoratto Mormorolo | 372 | 221 | 127 | 139 | 146 | 30 | 12 | 1.047 | |
| 018 Borgo San Siro | 549 | 375 | 158 | 331 | 208 | 39 | 28 | 1.688 | |
| 019 Bornasco | 170 | 230 | 269 | 241 | 294 | 240 | 178 | 1.622 | |
| 020 Bosnasco | 351 | 188 | 61 | 110 | 244 | 38 | 73 | 1.065 | |
| 021 Brallo di Pregola | 375 | 360 | 597 | 533 | 353 | 20 | 51 | 2.289 | |
| 022 Breme | 919 | 433 | 221 | 268 | 151 | 52 | 23 | 2.067 | |
| 023 Bressana Bottarone | 1.263 | 685 | 1.002 | 1.332 | 721 | 278 | 164 | 5.445 | |
| 024 Broni | 2.303 | 2.314 | 3.011 | 5.324 | 2.957 | 840 | 264 | 17.013 | |
| 025 Calvignano | 107 | 38 | 17 | 52 | 38 | 11 | - | 263 | |
| 026 Campospinoso | 323 | 210 | 129 | 246 | 264 | 12 | 27 | 1.211 | |
| 027 Candia Lomellina | 1.744 | 365 | 265 | 536 | 320 | 69 | 65 | 3.364 | |
| 028 Canevino | 45 | 57 | 30 | 85 | 47 | 17 | - | 281 | |
| 029 Canneto Pavese | 1.223 | 308 | 265 | 522 | 377 | 82 | 46 | 2.823 | |
| 030 Carbonara al Ticino | 419 | 560 | 243 | 332 | 519 | 97 | 76 | 2.246 | |
| 031 Casanova Lonati | 244 | 133 | 89 | 125 | 113 | 19 | 23 | 746 | |
| 032 Casatisma | 460 | 71 | 153 | 380 | 341 | 80 | 105 | 1.590 | |
| 033 Casei Gerola | 1.269 | 465 | 573 | 1.053 | 894 | 141 | 103 | 4.498 | |
| 034 Casorate Primo | 1.359 | 645 | 1.151 | 2.182 | 2.395 | 550 | 877 | 9.159 | |
| 035 Cassolnovo | 3.554 | 1.333 | 1.010 | 1.814 | 904 | 209 | 161 | 8.985 | |
| 036 Castana | 475 | 320 | 240 | 251 | 191 | 45 | 17 | 1.539 | |
| 037 Casteggio | 2.484 | 1.568 | 1.975 | 3.356 | 1.592 | 957 | 536 | 12.468 | |
| 038 Castelletto di Branduzzo | 615 | 273 | 320 | 336 | 344 | 115 | 95 | 2.098 | |
| 039 Castello d'Agogna | 294 | 20 | 53 | 406 | 545 | 57 | 98 | 1.473 | |
| 040 Castelnuovo | 689 | 307 | 150 | 54 | 49 | 23 | 28 | 1.300 | |
| 041 Cava Manara | 1.345 | 1.009 | 1.135 | 1.686 | 1.202 | 733 | 677 | 7.787 | |
| 042 Cecina | 308 | 135 | 39 | 82 | 55 | 19 | 9 | 647 | |
| 043 Ceranova | 188 | 106 | 86 | 121 | 101 | 4 | 119 | 725 | |
| 044 Ceretto Lomellina | 249 | 88 | 25 | 25 | 28 | 10 | 5 | 430 | |
| 045 Cergnago | 780 | 132 | 84 | 123 | 131 | 63 | 15 | 1.328 | |
| 046 Certosa di Pavia | 890 | 624 | 1.241 | 1.002 | 433 | 393 | 358 | 4.941 | |
| 047 Cervesina | 1.324 | 480 | 179 | 285 | 153 | 88 | 32 | 2.541 | |
| 048 Chignolo Po | 2.196 | 725 | 377 | 689 | 725 | 321 | 192 | 5.225 | |
| 049 Cigognola | 657 | 402 | 335 | 445 | 476 | 78 | 102 | 2.495 | |
| 050 Cilavegna | 2.377 | 1.128 | 899 | 868 | 897 | 616 | 396 | 7.181 | |
| 051 Codevilla | 920 | 282 | 221 | 333 | 257 | 35 | 32 | 2.080 | |
| 052 Confienza | 1.390 | 578 | 195 | 377 | 367 | 25 | 78 | 3.010 | |
| 053 Copiano | 345 | 193 | 413 | 871 | 339 | 36 | 45 | 2.242 | |
| 054 Corana | 313 | 641 | 443 | 230 | 166 | 26 | 15 | 1.834 | |
| 055 Cornale | 683 | 265 | 126 | 152 | 156 | 27 | 20 | 1.429 | |
| 056 Corteolona | 738 | 207 | 440 | 719 | 522 | 241 | 128 | 2.995 | |
| 057 Corvino San Quirico | 764 | 304 | 253 | 443 | 323 | 77 | 56 | 2.220 | |
| 058 Costa de' Nobili | 250 | 183 | 53 | 123 | 114 | 20 | 31 | 774 | |
| 059 Cozzo | 524 | 222 | 50 | 35 | 64 | 20 | 4 | 919 | |
| 060 Cura Carpignano | 326 | 242 | 130 | 230 | 793 | 199 | 144 | 2.064 | |
| 061 Dorno | 1.505 | 1.071 | 1.020 | 1.484 | 1.573 | 271 | 153 | 7.077 | |
| 062 Ferrera Erbognone | 702 | 274 | 356 | 425 | 187 | 43 | 24 | 2.011 | |
| 063 Filighera | 312 | 152 | 120 | 313 | 280 | 96 | 22 | 1.295 | |
| 064 Fortunago | 283 | 211 | 106 | 134 | 127 | 22 | 25 | 908 | |

Tavola 5.19 segue - Abitazioni occupate e stanze per epoca di costruzione del fabbricato e Comune

| COMUNI | | EPOCA DI COSTRUZIONE DEL FABBRICATO | | | | | | | Totale |
|--------|----------------------------|-------------------------------------|-----------|-----------|-----------|-----------|-----------|--------------|---------|
| | | Prima del 1919 | 1919-1945 | 1946-1960 | 1961-1971 | 1972-1981 | 1982-1986 | Dopo il 1986 | |
| | | STANZE | | | | | | | |
| 065 | Frascarolo | 749 | 387 | 489 | 404 | 306 | 80 | 45 | 2.460 |
| 066 | Gallivola | 235 | 71 | 68 | 39 | 33 | - | 5 | 451 |
| 067 | Gambarana | 433 | 140 | 24 | 35 | 37 | - | - | 669 |
| 068 | Gambolò | 2.843 | 1.810 | 1.467 | 2.013 | 2.505 | 998 | 521 | 12.157 |
| 069 | Garlasco | 2.267 | 2.760 | 3.235 | 4.788 | 2.453 | 637 | 224 | 16.364 |
| 070 | Genzone | 300 | 49 | 118 | 161 | 99 | 19 | 8 | 754 |
| 071 | Gerenzago | 166 | 270 | 161 | 276 | 263 | 110 | 106 | 1.352 |
| 072 | Giussago | 1.156 | 636 | 772 | 1.194 | 780 | 405 | 360 | 5.303 |
| 073 | Godiasco | 1.501 | 810 | 695 | 1.021 | 544 | 408 | 243 | 5.222 |
| 074 | Gofferenzo | 129 | 102 | 54 | 66 | 137 | 20 | 7 | 515 |
| 075 | Gravellona Lomellina | 1.579 | 679 | 308 | 362 | 425 | 146 | 93 | 3.592 |
| 076 | Gropello Cairoli | 1.392 | 1.046 | 916 | 1.336 | 1.303 | 385 | 341 | 6.719 |
| 077 | Inverno e Monteleone | 727 | 194 | 159 | 324 | 331 | 71 | 55 | 1.861 |
| 078 | Landriano | 648 | 352 | 703 | 1.817 | 1.135 | 740 | 294 | 5.689 |
| 079 | Langosco | 727 | 37 | 85 | 46 | 19 | - | 15 | 929 |
| 080 | Lardirago | 452 | 314 | 197 | 325 | 206 | 119 | 76 | 1.689 |
| 081 | Linarolo | 861 | 519 | 572 | 636 | 394 | 59 | 30 | 3.071 |
| 082 | Lirio | 124 | 53 | 8 | 85 | 44 | 22 | 5 | 341 |
| 083 | Lomello | 1.439 | 646 | 513 | 744 | 562 | 165 | 105 | 4.174 |
| 084 | Lungavilla | 984 | 566 | 812 | 754 | 628 | 161 | 96 | 4.001 |
| 085 | Maghero | 594 | 383 | 250 | 340 | 359 | 139 | 113 | 2.178 |
| 086 | Marcignago | 463 | 263 | 436 | 460 | 575 | 77 | 43 | 2.317 |
| 087 | Marzano | 550 | 195 | 107 | 273 | 146 | 87 | 50 | 1.408 |
| 088 | Mede | 2.266 | 2.402 | 2.091 | 2.621 | 1.739 | 520 | 452 | 12.091 |
| 089 | Merconico | 44 | 122 | 372 | 336 | 267 | 79 | 37 | 1.257 |
| 090 | Mezzana Bigli | 1.005 | 270 | 257 | 311 | 360 | 52 | 110 | 2.365 |
| 091 | Mezzana Rabattono | 210 | 169 | 170 | 302 | 91 | 43 | 44 | 1.029 |
| 092 | Mezzanino | 1.058 | 370 | 310 | 502 | 432 | 14 | 63 | 2.749 |
| 093 | Miradolo Terme | 1.288 | 722 | 466 | 1.001 | 989 | 272 | 146 | 4.884 |
| 094 | Montalto Pavese | 642 | 320 | 195 | 280 | 575 | 57 | 34 | 2.103 |
| 095 | Montebello della Battaglia | 1.191 | 447 | 318 | 504 | 323 | 73 | 147 | 3.003 |
| 096 | Montecalvo Versiggia | 142 | 595 | 118 | 225 | 202 | 38 | 21 | 1.341 |
| 097 | Montescano | 168 | 139 | 73 | 144 | 152 | 44 | 22 | 742 |
| 098 | Montesegale | 255 | 226 | 140 | 100 | 105 | 31 | 9 | 866 |
| 099 | Monticelli Pavese | 651 | 161 | 107 | 109 | 214 | 54 | 21 | 1.317 |
| 100 | Montù Beccaria | 1.316 | 937 | 473 | 475 | 413 | 73 | 45 | 3.732 |
| 101 | Mornico Losana | 453 | 347 | 144 | 276 | 228 | 76 | 21 | 1.545 |
| 102 | Mortara | 2.174 | 3.741 | 5.873 | 7.107 | 3.371 | 990 | 618 | 23.874 |
| 103 | Nicorvo | 322 | 220 | 85 | 18 | 32 | 18 | 7 | 702 |
| 104 | Olevano di Lomellina | 554 | 622 | 135 | 60 | 139 | 8 | 11 | 1.529 |
| 105 | Oliva Gessi | 177 | 72 | 23 | 72 | 41 | 13 | 22 | 420 |
| 106 | Ottobiano | 1.175 | 202 | 111 | 218 | 179 | 128 | 43 | 2.056 |
| 107 | Palestro | 1.594 | 646 | 330 | 496 | 534 | 99 | 68 | 3.767 |
| 108 | Pancarana | 304 | 93 | 122 | 91 | 125 | 25 | 5 | 765 |
| 109 | Parona | 818 | 325 | 302 | 220 | 419 | 257 | 53 | 2.394 |
| 110 | Pavia | 19.864 | 13.624 | 29.428 | 35.687 | 16.647 | 3.868 | 3.681 | 122.799 |
| 111 | Pietra de' Giorgi | 820 | 186 | 152 | 314 | 232 | 74 | 33 | 1.811 |
| 112 | Pieve Albignola | 671 | 414 | 147 | 233 | 170 | 69 | 58 | 1.762 |
| 113 | Pieve del Cairo | 1.642 | 443 | 334 | 901 | 654 | 62 | 90 | 4.126 |
| 114 | Pieve Porto Morone | 1.283 | 748 | 577 | 850 | 849 | 339 | 233 | 4.879 |
| 115 | Pinarolo Po | 683 | 496 | 451 | 485 | 491 | 71 | 91 | 2.768 |
| 116 | Pizzale | 464 | 375 | 136 | 243 | 100 | 33 | 38 | 1.389 |
| 117 | Ponte Nizza | 575 | 299 | 218 | 293 | 320 | 61 | 22 | 1.788 |
| 118 | Portalbera | 947 | 285 | 112 | 241 | 358 | 206 | 67 | 2.216 |
| 119 | Rea | 258 | 235 | 187 | 158 | 150 | 25 | 26 | 1.039 |
| 120 | Redavalle | 751 | 505 | 293 | 240 | 303 | 60 | 41 | 2.193 |
| 121 | Retorbido | 1.086 | 341 | 191 | 275 | 330 | 12 | 48 | 2.283 |
| 122 | Rivanazzano | 1.912 | 707 | 465 | 1.256 | 2.206 | 92 | 289 | 6.927 |
| 123 | Robbio | 2.329 | 1.417 | 2.241 | 2.804 | 1.602 | 437 | 252 | 11.082 |
| 124 | Robecco Pavese | 459 | 231 | 108 | 156 | 155 | 35 | 34 | 1.178 |
| 125 | Rocca de' Giorgi | 248 | 18 | 22 | 19 | 25 | 4 | - | 336 |
| 126 | Rocca Susella | 130 | 191 | 50 | 61 | 20 | 10 | 9 | 471 |
| 127 | Rognano | 146 | 27 | - | 16 | - | - | - | 189 |
| 128 | Romagnese | 530 | 369 | 351 | 415 | 477 | 154 | 51 | 2.347 |
| 129 | Roncaro | 170 | 10 | 21 | 49 | 140 | 32 | 141 | 563 |

Tavola 5.19 segue - Abitazioni occupate e stanze per epoca di costruzione del fabbricato e Comune

| COMUNI | EPOCA DI COSTRUZIONE DEL FABBRICATO | | | | | | | Totale |
|----------------------------------|-------------------------------------|----------------|----------------|----------------|----------------|---------------|---------------|----------------|
| | Prima del 1919 | 1919-1945 | 1946-1960 | 1961-1971 | 1972-1981 | 1982-1986 | Dopo il 1986 | |
| STANZE | | | | | | | | |
| 130 Rosasco | 929 | 129 | 107 | 111 | 140 | 90 | 5 | 1.511 |
| 131 Rovescala | 1.017 | 383 | 145 | 336 | 291 | 54 | 37 | 2.263 |
| 132 Ruino | 161 | 313 | 346 | 437 | 391 | 56 | 22 | 1.726 |
| 133 San Cipriano Po | 376 | 101 | 74 | 109 | 137 | 45 | 11 | 853 |
| 134 San Damiano al Colle | 898 | 249 | 154 | 247 | 210 | 18 | - | 1.776 |
| 135 San Genesio ed Uniti | 780 | 322 | 366 | 713 | 1.266 | 513 | 421 | 4.381 |
| 136 San Giorgio di Lomellina | 1.413 | 553 | 126 | 185 | 138 | 44 | 17 | 2.476 |
| 137 San Martino Siccomario | 586 | 582 | 1.167 | 1.447 | 2.500 | 799 | 313 | 7.394 |
| 138 Sannazzaro de' Burgondi | 1.537 | 1.153 | 1.458 | 3.530 | 1.269 | 321 | 325 | 9.593 |
| 139 Santa Cristina e Bissone | 901 | 202 | 656 | 510 | 683 | 119 | 77 | 3.148 |
| 140 Santa Giuletta | 1.111 | 561 | 478 | 666 | 410 | 184 | 62 | 3.472 |
| 141 Sant'Alessio con Vialone | 231 | 11 | 53 | 86 | 83 | 55 | 52 | 571 |
| 142 Santa Margherita di Staffora | 439 | 454 | 322 | 281 | 175 | 46 | 11 | 1.728 |
| 143 Santa Maria della Versa | 1.145 | 498 | 727 | 1.218 | 982 | 217 | 149 | 4.936 |
| 144 Sant'Angelo Lomellina | 483 | 207 | 234 | 132 | 169 | 16 | 23 | 1.264 |
| 145 San Zenone al Po | 751 | 147 | 51 | 82 | 81 | 31 | 44 | 1.187 |
| 146 Sartirana Lomellina | 2.069 | 615 | 335 | 164 | 318 | 142 | 44 | 3.687 |
| 147 Scaldasole | 239 | 300 | 336 | 305 | 390 | 17 | 30 | 1.617 |
| 148 Semiana | 451 | 71 | 37 | 6 | 6 | - | - | 571 |
| 149 Silvano Pietra | 650 | 323 | 98 | 121 | 117 | 31 | 27 | 1.367 |
| 150 Siziano | 612 | 382 | 740 | 1.473 | 1.099 | 857 | 917 | 6.080 |
| 151 Sommo | 718 | 270 | 93 | 126 | 203 | 49 | 89 | 1.548 |
| 152 Spessa | 336 | 37 | 54 | 18 | 292 | 77 | 31 | 845 |
| 153 Stradella | 3.129 | 1.906 | 2.841 | 6.117 | 4.007 | 491 | 551 | 19.042 |
| 154 Suardi | 875 | 119 | 8 | 147 | 163 | 62 | 45 | 1.419 |
| 155 Torrazza Coste | 924 | 461 | 250 | 404 | 549 | 76 | 85 | 2.749 |
| 156 Torre Beretti e Castellaro | 299 | 293 | 175 | 218 | 173 | 51 | 21 | 1.230 |
| 157 Torre d'Arese | 301 | 60 | 74 | 111 | 56 | 29 | 19 | 650 |
| 158 Torre de' Negri | 9 | 204 | 110 | 146 | 47 | 21 | 50 | 587 |
| 159 Torre d'Isola | 277 | 257 | 463 | 281 | 505 | 141 | 286 | 2.210 |
| 160 Torrevecchia Pia | 483 | 418 | 186 | 434 | 609 | 203 | 225 | 2.558 |
| 161 Torricella Verzate | 495 | 213 | 233 | 212 | 227 | 70 | 26 | 1.476 |
| 162 Travacò Siccomario | 948 | 374 | 317 | 944 | 1.648 | 964 | 415 | 5.610 |
| 163 Trivolzio | 240 | 264 | 292 | 390 | 383 | 114 | 88 | 1.771 |
| 164 Tromello | 1.762 | 826 | 544 | 894 | 907 | 277 | 180 | 5.390 |
| 165 Trovo | 151 | 119 | 178 | 196 | 266 | 34 | 18 | 962 |
| 166 Val di Nizza | 367 | 383 | 207 | 345 | 261 | 45 | 44 | 1.652 |
| 167 Valeggio | 156 | 126 | 28 | 96 | 48 | 11 | 5 | 470 |
| 168 Valle Lomellina | 1.436 | 618 | 524 | 614 | 567 | 133 | 72 | 3.964 |
| 169 Valle Salimbene | 201 | 179 | 331 | 370 | 529 | 159 | 183 | 1.952 |
| 170 Valverde | 211 | 156 | 83 | 167 | 200 | 40 | - | 857 |
| 171 Varzi | 2.374 | 1.278 | 1.153 | 1.441 | 1.143 | 172 | 88 | 7.649 |
| 172 Vellezzo Lomellina | 29 | 102 | 71 | 4 | 5 | 10 | - | 221 |
| 173 Vellezzo Bellini | 555 | 260 | 219 | 350 | 321 | 113 | 130 | 1.948 |
| 174 Verretto | 86 | 37 | 116 | 82 | 182 | 69 | 42 | 614 |
| 175 Verrua Po | 1.143 | 388 | 272 | 392 | 455 | 31 | 54 | 2.735 |
| 176 Vidigulfo | 835 | 655 | 798 | 1.304 | 1.042 | 248 | 181 | 5.063 |
| 177 Vigevano | 10.423 | 12.309 | 24.413 | 27.991 | 10.125 | 4.283 | 2.076 | 91.620 |
| 178 Villa Biscossi | 34 | 44 | 34 | 20 | 29 | 24 | 9 | 194 |
| 179 Villanova d'Ardenghi | 130 | 350 | 242 | 274 | 137 | 50 | 43 | 1.226 |
| 180 Villanterio | 1.028 | 845 | 251 | 755 | 583 | 346 | 250 | 4.058 |
| 181 Vistarino | 343 | 130 | 241 | 365 | 381 | 92 | 114 | 1.666 |
| 182 Voghera | 8.303 | 9.046 | 11.121 | 20.077 | 12.020 | 3.057 | 2.073 | 65.697 |
| 183 Volpara | 178 | 4 | 34 | 9 | 108 | 14 | 4 | 351 |
| 184 Zavattarello | 784 | 460 | 302 | 567 | 312 | 120 | 53 | 2.598 |
| 185 Zeccone | 364 | 116 | 238 | 266 | 287 | 136 | 179 | 1.586 |
| 186 Zeme | 1.047 | 433 | 336 | 146 | 141 | 55 | 30 | 2.188 |
| 187 Zenevredo | 234 | 210 | 93 | 74 | 81 | 9 | 32 | 733 |
| 188 Zerbo | 237 | 97 | 144 | 213 | 112 | 53 | 22 | 878 |
| 189 Zerbolò | 547 | 456 | 413 | 317 | 340 | 83 | 28 | 2.184 |
| 190 Zinasco | 1.496 | 663 | 775 | 961 | 759 | 218 | 96 | 4.968 |
| TOTALE | 184.238 | 114.662 | 141.026 | 195.332 | 129.592 | 38.732 | 27.238 | 830.820 |

Tavola 5.20 - Abitazioni occupate, famiglie e componenti per numero di stanze e Comune

| COMUNI | ABITAZIONI CON STANZE | | | | | | | | | |
|--------|--------------------------|----------|------------|------------|----------|------------|------------|----------|------------|-------|
| | 1 | | | 2 | | | 3 | | | |
| | OCCUPANTI | | | OCCUPANTI | | | OCCUPANTI | | | |
| | Abitazioni | Famiglie | Componenti | Abitazioni | Famiglie | Componenti | Abitazioni | Famiglie | Componenti | |
| 001 | Alagna | 1 | 1 | 1 | 16 | 16 | 23 | 33 | 33 | 89 |
| 002 | Albaredo Arnaboldi | 1 | 1 | 1 | 6 | 6 | 10 | 7 | 7 | 14 |
| 003 | Albonese | - | - | - | 13 | 13 | 18 | 42 | 43 | 87 |
| 004 | Albuzzano | 3 | 3 | 3 | 49 | 50 | 77 | 127 | 129 | 255 |
| 005 | Arena Po | - | - | - | 26 | 26 | 38 | 49 | 50 | 82 |
| 006 | Badia Pavese | - | - | - | 5 | 5 | 6 | 14 | 14 | 32 |
| 007 | Bagnaria | 1 | 1 | 1 | 11 | 11 | 14 | 42 | 42 | 83 |
| 008 | Barbianello | 1 | 1 | 1 | 8 | 8 | 11 | 31 | 35 | 63 |
| 009 | Bascapè | 5 | 5 | 6 | 48 | 48 | 77 | 86 | 87 | 208 |
| 010 | Bastida de' Dossi | - | - | - | - | - | - | 2 | 2 | 2 |
| 011 | Bastida Pancarana | 8 | 8 | 8 | 16 | 16 | 26 | 52 | 52 | 108 |
| 012 | Battuda | - | - | - | 19 | 21 | 32 | 34 | 34 | 91 |
| 013 | Belgioioso | 8 | 8 | 11 | 127 | 127 | 196 | 383 | 383 | 753 |
| 014 | Beregardo | 8 | 8 | 11 | 105 | 105 | 178 | 174 | 174 | 348 |
| 015 | Borgarello | 2 | 2 | 2 | 21 | 21 | 29 | 79 | 79 | 167 |
| 016 | Borgo Priolo | 4 | 4 | 4 | 14 | 14 | 18 | 67 | 67 | 106 |
| 017 | Borghoratto Mormorolo | - | - | - | 7 | 7 | 8 | 29 | 29 | 45 |
| 018 | Borgo San Siro | 2 | 2 | 2 | 16 | 16 | 25 | 64 | 64 | 130 |
| 019 | Bornasco | - | - | - | 24 | 24 | 38 | 59 | 59 | 124 |
| 020 | Bosnasco | 1 | 1 | 1 | 13 | 13 | 20 | 18 | 18 | 35 |
| 021 | Brallo di Pregola | 6 | 6 | 11 | 46 | 46 | 86 | 122 | 122 | 220 |
| 022 | Breme | 2 | 2 | 2 | 25 | 25 | 44 | 69 | 69 | 109 |
| 023 | Bressana Bottarone | - | - | - | 38 | 38 | 53 | 179 | 179 | 375 |
| 024 | Broni | 10 | 10 | 15 | 273 | 273 | 424 | 856 | 860 | 1.730 |
| 025 | Calvignano | - | - | - | 3 | 3 | 5 | 3 | 3 | 7 |
| 026 | Campospinoso | 4 | 4 | 7 | 14 | 14 | 24 | 24 | 24 | 44 |
| 027 | Candia Lomellina | 4 | 4 | 4 | 59 | 59 | 83 | 93 | 93 | 163 |
| 028 | Canevino | - | - | - | 4 | 4 | 5 | 6 | 6 | 14 |
| 029 | Canneto Pavese | 3 | 3 | 3 | 20 | 20 | 30 | 51 | 53 | 89 |
| 030 | Carbonara al Ticino | 2 | 2 | 2 | 25 | 25 | 44 | 76 | 76 | 144 |
| 031 | Casanova Lonati | - | - | - | 7 | 7 | 7 | 15 | 15 | 32 |
| 032 | Casatisma | 2 | 2 | 2 | 10 | 10 | 13 | 23 | 23 | 40 |
| 033 | Casè Gerola | 3 | 3 | 5 | 55 | 56 | 76 | 164 | 169 | 353 |
| 034 | Casorate Primo | 14 | 14 | 18 | 197 | 200 | 336 | 431 | 431 | 984 |
| 035 | Cassolnovo | 22 | 22 | 33 | 202 | 202 | 328 | 519 | 519 | 1.074 |
| 036 | Castana | 1 | 1 | 1 | 27 | 27 | 36 | 52 | 60 | 105 |
| 037 | Casteggio | 17 | 17 | 19 | 124 | 124 | 205 | 505 | 505 | 1.049 |
| 038 | Castelletto di Branduzzo | - | - | - | 9 | 9 | 12 | 33 | 34 | 68 |
| 039 | Castello d'Agogna | - | - | - | 4 | 4 | 9 | 40 | 40 | 77 |
| 040 | Castelnovetto | - | - | - | 37 | 37 | 55 | 54 | 54 | 88 |
| 041 | Cava Manara | 5 | 5 | 6 | 104 | 104 | 198 | 286 | 286 | 610 |
| 042 | Cecina | - | - | - | 10 | 10 | 13 | 21 | 21 | 38 |
| 043 | Ceranova | 1 | 1 | 2 | 4 | 5 | 8 | 25 | 25 | 52 |
| 044 | Ceretto Lomellina | - | - | - | 25 | 25 | 34 | 35 | 35 | 59 |
| 045 | Cernago | - | - | - | 14 | 14 | 19 | 56 | 58 | 99 |
| 046 | Certosa di Pavia | 21 | 21 | 24 | 93 | 93 | 144 | 278 | 279 | 595 |
| 047 | Cervesina | 1 | 1 | 1 | 21 | 21 | 26 | 57 | 57 | 104 |
| 048 | Chignolo Po | 8 | 8 | 11 | 78 | 78 | 117 | 199 | 200 | 401 |
| 049 | Cigognola | 8 | 8 | 9 | 34 | 34 | 57 | 82 | 82 | 160 |
| 050 | Cilavegna | 6 | 6 | 6 | 85 | 85 | 129 | 328 | 329 | 620 |
| 051 | Codevilla | 1 | 1 | 1 | 15 | 15 | 17 | 44 | 44 | 88 |
| 052 | Confienza | 8 | 8 | 8 | 56 | 56 | 84 | 136 | 136 | 245 |
| 053 | Copiano | 6 | 6 | 7 | 29 | 29 | 46 | 90 | 90 | 194 |
| 054 | Corana | 1 | 1 | 1 | 13 | 13 | 17 | 45 | 45 | 81 |
| 055 | Cornale | 2 | 2 | 2 | 16 | 16 | 23 | 40 | 40 | 70 |
| 056 | Corteolona | 4 | 4 | 4 | 35 | 35 | 57 | 159 | 159 | 321 |
| 057 | Corvino San Quirico | - | - | - | 9 | 9 | 12 | 53 | 60 | 110 |
| 058 | Costa de' Nobili | 2 | 2 | 2 | 10 | 10 | 15 | 25 | 25 | 41 |
| 059 | Cozzo | - | - | - | 11 | 11 | 15 | 37 | 37 | 70 |
| 060 | Cura Carpignano | - | - | - | 24 | 24 | 32 | 82 | 83 | 163 |
| 061 | Domo | 3 | 3 | 4 | 61 | 61 | 103 | 216 | 216 | 447 |
| 062 | Ferrera Erbognone | 3 | 3 | 6 | 32 | 32 | 49 | 88 | 88 | 177 |
| 063 | Filighera | 1 | 1 | 1 | 14 | 14 | 27 | 54 | 54 | 104 |
| 064 | Fortunago | - | - | - | 6 | 6 | 7 | 30 | 30 | 51 |
| 065 | Frascarolo | 1 | 1 | 1 | 24 | 24 | 34 | 90 | 90 | 166 |

Tavola 5.20 segue - Abitazioni occupate, famiglie e componenti per numero di stanze e Comune

| | | ABITAZIONI CON STANZE | | | | | | | | |
|--------|----------------------------|-----------------------|----------|------------|------------|----------|------------|------------|----------|------------|
| | | 1 | | | 2 | | | 3 | | |
| COMUNI | | OCCUPANTI | | | OCCUPANTI | | | OCCUPANTI | | |
| | | Abitazioni | Famiglie | Componenti | Abitazioni | Famiglie | Componenti | Abitazioni | Famiglie | Componenti |
| 066 | Gallivola | - | - | - | 2 | 2 | 2 | 7 | 7 | 10 |
| 067 | Gambarana | - | - | - | 7 | 7 | 8 | 14 | 14 | 19 |
| 068 | Gambolò | 16 | 16 | 19 | 159 | 159 | 278 | 485 | 486 | 1.049 |
| 069 | Garlasco | 10 | 10 | 14 | 187 | 188 | 289 | 677 | 700 | 1.340 |
| 070 | Genzone | 1 | 1 | 1 | 3 | 3 | 3 | 22 | 22 | 41 |
| 071 | Gerenzago | 1 | 1 | 1 | 11 | 11 | 13 | 39 | 39 | 74 |
| 072 | Giussago | 8 | 8 | 8 | 84 | 84 | 159 | 236 | 236 | 509 |
| 073 | Godiasco | 1 | 1 | 1 | 56 | 56 | 78 | 182 | 182 | 315 |
| 074 | Golferenzo | - | - | - | 1 | 1 | 1 | 15 | 15 | 20 |
| 075 | Gravellona Lomellina | 11 | 11 | 12 | 71 | 71 | 91 | 155 | 155 | 272 |
| 076 | Gropello Cairoli | 8 | 8 | 18 | 98 | 99 | 141 | 205 | 206 | 389 |
| 077 | Inverno e Monteleone | 4 | 4 | 5 | 43 | 43 | 70 | 61 | 63 | 112 |
| 078 | Landriano | 3 | 3 | 3 | 117 | 117 | 210 | 306 | 306 | 736 |
| 079 | Langosco | 2 | 2 | 2 | 36 | 36 | 46 | 41 | 41 | 57 |
| 080 | Lardirago | 2 | 2 | 2 | 56 | 56 | 80 | 107 | 107 | 183 |
| 081 | Linarolo | 8 | 8 | 11 | 69 | 69 | 100 | 151 | 152 | 295 |
| 082 | Lirio | - | - | - | 2 | 2 | 2 | 4 | 4 | 12 |
| 083 | Lomello | - | - | - | 31 | 31 | 50 | 136 | 138 | 260 |
| 084 | Lungavilla | 2 | 2 | 2 | 22 | 22 | 32 | 87 | 89 | 165 |
| 085 | Maghero | 3 | 3 | 3 | 25 | 25 | 44 | 112 | 112 | 241 |
| 086 | Marcignago | 1 | 1 | 1 | 47 | 48 | 70 | 102 | 102 | 214 |
| 087 | Marzano | 1 | 1 | 1 | 23 | 23 | 30 | 44 | 44 | 91 |
| 088 | Mede | 10 | 10 | 12 | 158 | 163 | 252 | 508 | 531 | 1.016 |
| 089 | Menconico | - | - | - | 25 | 25 | 30 | 58 | 58 | 91 |
| 090 | Mezzana Bigli | 1 | 1 | 1 | 23 | 23 | 40 | 84 | 88 | 153 |
| 091 | Mezzana Rabattono | 2 | 2 | 2 | 12 | 12 | 20 | 30 | 31 | 63 |
| 092 | Mezzanino | 4 | 4 | 4 | 23 | 23 | 33 | 71 | 71 | 136 |
| 093 | Miradolo Terme | 2 | 2 | 2 | 66 | 66 | 97 | 142 | 143 | 280 |
| 094 | Montalto Pavese | 13 | 13 | 13 | 50 | 50 | 63 | 77 | 77 | 128 |
| 095 | Montebello della Battaglia | 1 | 1 | 1 | 24 | 24 | 34 | 65 | 66 | 116 |
| 096 | Montecalvo Versiggia | - | - | - | 3 | 3 | 3 | 24 | 24 | 46 |
| 097 | Montescano | - | - | - | 3 | 3 | 3 | 22 | 22 | 34 |
| 098 | Montesegale | - | - | - | - | - | - | 11 | 11 | 15 |
| 099 | Monticelli Pavese | - | - | - | 21 | 21 | 34 | 38 | 38 | 78 |
| 100 | Montù Beccaria | 4 | 4 | 4 | 63 | 63 | 92 | 119 | 119 | 208 |
| 101 | Mornico Losana | - | - | - | 26 | 26 | 38 | 31 | 32 | 51 |
| 102 | Mortara | 21 | 21 | 27 | 413 | 421 | 656 | 1.465 | 1.495 | 2.791 |
| 103 | Nicorvo | - | - | - | 5 | 5 | 6 | 27 | 27 | 42 |
| 104 | Olevano di Lomellina | 1 | 1 | 1 | 20 | 20 | 26 | 71 | 71 | 109 |
| 105 | Oliva Gessi | - | - | - | 5 | 5 | 7 | 9 | 9 | 12 |
| 106 | Ottobiano | 2 | 2 | 2 | 33 | 33 | 49 | 99 | 99 | 191 |
| 107 | Palestro | 1 | 1 | 1 | 43 | 43 | 60 | 116 | 118 | 231 |
| 108 | Pancarana | 1 | 1 | 6 | 9 | 9 | 10 | 17 | 17 | 32 |
| 109 | Parona | 1 | 1 | 1 | 34 | 37 | 60 | 126 | 134 | 260 |
| 110 | Pavia | 423 | 426 | 521 | 3.775 | 3.795 | 6.194 | 8.254 | 8.297 | 16.477 |
| 111 | Pietra de' Giorgi | 3 | 3 | 3 | 29 | 30 | 32 | 83 | 85 | 163 |
| 112 | Pieve Albignola | - | - | - | 16 | 16 | 21 | 67 | 67 | 105 |
| 113 | Pieve del Cairo | 1 | 1 | 1 | 28 | 29 | 46 | 107 | 113 | 211 |
| 114 | Pieve Porto Morone | 3 | 3 | 3 | 48 | 48 | 68 | 141 | 147 | 275 |
| 115 | Pinarolo Po | 3 | 3 | 3 | 26 | 26 | 44 | 93 | 94 | 191 |
| 116 | Pizzale | - | - | - | 10 | 10 | 13 | 23 | 23 | 37 |
| 117 | Ponte Nizza | 2 | 2 | 2 | 21 | 21 | 26 | 58 | 58 | 109 |
| 118 | Portalbera | 1 | 1 | 1 | 17 | 17 | 22 | 48 | 49 | 94 |
| 119 | Rea | 1 | 1 | 1 | 6 | 6 | 10 | 12 | 12 | 24 |
| 120 | Redavalle | 1 | 1 | 1 | 9 | 9 | 13 | 38 | 38 | 66 |
| 121 | Retorbido | 4 | 4 | 4 | 24 | 24 | 28 | 66 | 66 | 129 |
| 122 | Rivanazzano | 19 | 19 | 20 | 179 | 180 | 292 | 333 | 339 | 648 |
| 123 | Robbio | 12 | 12 | 13 | 140 | 140 | 197 | 499 | 499 | 974 |
| 124 | Robecco Pavese | 1 | 1 | 1 | 6 | 6 | 10 | 15 | 15 | 24 |
| 125 | Rocca de' Giorgi | - | - | - | 1 | 1 | 1 | 1 | 1 | 1 |
| 126 | Rocca Susella | - | - | - | 13 | 13 | 17 | 19 | 19 | 32 |
| 127 | Rognano | 1 | 1 | 1 | 2 | 2 | 2 | 4 | 4 | 4 |
| 128 | Romagnese | 4 | 4 | 4 | 59 | 59 | 76 | 98 | 98 | 172 |
| 129 | Roncaro | 1 | 1 | 1 | 5 | 5 | 5 | 12 | 12 | 29 |
| 130 | Rosasco | 1 | 1 | 1 | 25 | 25 | 43 | 50 | 50 | 87 |

Tavola 5.20 segue - Abitazioni occupate, famiglie e componenti per numero di stanze e Comune

| COMUNI | | ABITAZIONI CON STANZE | | | | | | | | |
|---------------|------------------------------|-----------------------|--------------|--------------|---------------|---------------|---------------|---------------|---------------|---------------|
| | | 1 | | | 2 | | | 3 | | |
| | | OCCUPANTI | | | OCCUPANTI | | | OCCUPANTI | | |
| | | Abitazioni | Famiglie | Componenti | Abitazioni | Famiglie | Componenti | Abitazioni | Famiglie | Componenti |
| 131 | Rovescala | 3 | 3 | 3 | 17 | 17 | 21 | 53 | 53 | 96 |
| 132 | Ruino | - | - | - | 30 | 30 | 44 | 45 | 45 | 78 |
| 133 | San Cipriano Po | 1 | 1 | 1 | 9 | 9 | 12 | 26 | 26 | 42 |
| 134 | San Damiano al Colle | - | - | - | 10 | 10 | 15 | 31 | 31 | 56 |
| 135 | San Genesio ed Uniti | 4 | 4 | 4 | 68 | 68 | 109 | 175 | 175 | 408 |
| 136 | San Giorgio di Lomellina | 2 | 2 | 3 | 54 | 54 | 76 | 84 | 85 | 163 |
| 137 | San Martino Siccomario | 11 | 13 | 19 | 100 | 104 | 176 | 326 | 333 | 721 |
| 138 | Sannazzaro de' Burgondi | 9 | 9 | 13 | 132 | 132 | 240 | 375 | 375 | 811 |
| 139 | Santa Cristina e Bissone | 6 | 6 | 9 | 60 | 61 | 91 | 133 | 134 | 267 |
| 140 | Santa Giuletta | 2 | 2 | 2 | 21 | 21 | 27 | 92 | 92 | 151 |
| 141 | Sant'Alessio con Vialone | 1 | 1 | 1 | 5 | 6 | 9 | 21 | 21 | 48 |
| 142 | Santa Margherita di Staffora | 2 | 2 | 2 | 15 | 15 | 19 | 43 | 43 | 75 |
| 143 | Santa Maria della Versa | 1 | 1 | 1 | 43 | 43 | 59 | 127 | 128 | 269 |
| 144 | Sant'Angelo Lomellina | - | - | - | 11 | 11 | 17 | 54 | 54 | 95 |
| 145 | San Zenone al Po | 1 | 1 | 1 | 10 | 10 | 11 | 18 | 18 | 28 |
| 146 | Sartirana Lomellina | 1 | 1 | 1 | 71 | 71 | 88 | 137 | 137 | 247 |
| 147 | Scaldasole | - | - | - | 7 | 7 | 9 | 47 | 47 | 92 |
| 148 | Semiana | - | - | - | 7 | 7 | 7 | 17 | 17 | 27 |
| 149 | Silvano Pietra | 1 | 1 | 1 | 21 | 21 | 27 | 33 | 33 | 59 |
| 150 | Siziano | 18 | 19 | 26 | 194 | 196 | 363 | 327 | 328 | 757 |
| 151 | Sommo | 1 | 1 | 1 | 21 | 21 | 30 | 46 | 46 | 97 |
| 152 | Spessa | 6 | 6 | 7 | 17 | 17 | 27 | 19 | 19 | 38 |
| 153 | Stradella | 17 | 17 | 27 | 309 | 309 | 474 | 1.003 | 1.003 | 1.982 |
| 154 | Suardi | - | - | - | 5 | 5 | 8 | 36 | 36 | 62 |
| 155 | Torrazza Coste | 2 | 2 | 2 | 18 | 18 | 22 | 76 | 76 | 140 |
| 156 | Torre Beretti e Castellaro | 1 | 1 | 1 | 6 | 6 | 8 | 36 | 36 | 57 |
| 157 | Torre d'Arese | - | - | - | 24 | 25 | 36 | 34 | 34 | 62 |
| 158 | Torre de' Negri | - | - | - | 15 | 15 | 26 | 30 | 30 | 61 |
| 159 | Torre d'Isola | 1 | 1 | 1 | 22 | 23 | 36 | 85 | 87 | 180 |
| 160 | Torrevecchia Pia | 1 | 1 | 1 | 23 | 23 | 32 | 109 | 109 | 228 |
| 161 | Torricella Verzate | - | - | - | 10 | 10 | 19 | 26 | 26 | 39 |
| 162 | Travacò Siccomario | 13 | 13 | 24 | 74 | 75 | 135 | 187 | 190 | 390 |
| 163 | Trivulzio | - | - | - | 48 | 48 | 85 | 73 | 73 | 161 |
| 164 | Tromello | 2 | 2 | 3 | 98 | 103 | 143 | 202 | 210 | 421 |
| 165 | Trovo | 1 | 1 | 1 | 12 | 12 | 20 | 25 | 25 | 45 |
| 166 | Val di Nizza | 1 | 1 | 1 | 46 | 46 | 57 | 63 | 63 | 102 |
| 167 | Valeggio | - | - | - | 10 | 10 | 13 | 28 | 28 | 49 |
| 168 | Valle Lomellina | 2 | 2 | 3 | 47 | 48 | 86 | 133 | 133 | 250 |
| 169 | Valle Salimbene | 2 | 2 | 2 | 33 | 33 | 63 | 68 | 68 | 156 |
| 170 | Valverde | 1 | 1 | 1 | 14 | 15 | 24 | 28 | 28 | 50 |
| 171 | Varzi | 5 | 5 | 5 | 88 | 88 | 128 | 254 | 254 | 496 |
| 172 | Vellezzo Lomellina | - | - | - | 1 | 1 | 1 | 6 | 6 | 12 |
| 173 | Vellezzo Bellini | 7 | 7 | 14 | 36 | 36 | 65 | 109 | 113 | 233 |
| 174 | Verretto | - | - | - | 5 | 5 | 8 | 8 | 8 | 16 |
| 175 | Verrua Po | 1 | 1 | 1 | 12 | 12 | 17 | 56 | 56 | 100 |
| 176 | Vidigulfo | 13 | 13 | 16 | 63 | 63 | 118 | 197 | 198 | 439 |
| 177 | Vigevano | 265 | 266 | 338 | 2.479 | 2.504 | 4.332 | 6.645 | 6.725 | 14.685 |
| 178 | Villa Biscossi | - | - | - | - | - | - | 3 | 3 | 6 |
| 179 | Villanova d'Ardenghi | 1 | 1 | 1 | 12 | 12 | 16 | 49 | 49 | 86 |
| 180 | Villanterio | 2 | 2 | 2 | 50 | 50 | 80 | 171 | 171 | 360 |
| 181 | Vistarino | 2 | 2 | 2 | 33 | 33 | 54 | 78 | 79 | 171 |
| 182 | Voghera | 125 | 125 | 146 | 1.144 | 1.144 | 1.894 | 3.856 | 3.856 | 7.875 |
| 183 | Volpara | - | - | - | 2 | 2 | 4 | 12 | 12 | 16 |
| 184 | Zavattarello | 2 | 2 | 2 | 58 | 58 | 79 | 124 | 124 | 216 |
| 185 | Zeccone | 2 | 2 | 2 | 20 | 20 | 28 | 58 | 58 | 109 |
| 186 | Zeme | 5 | 5 | 7 | 55 | 56 | 85 | 110 | 112 | 199 |
| 187 | Zenevredo | - | - | - | 14 | 14 | 19 | 14 | 14 | 36 |
| 188 | Zerbo | 1 | 1 | 1 | 24 | 24 | 31 | 28 | 28 | 54 |
| 189 | Zerbolò | - | - | - | 18 | 18 | 22 | 81 | 81 | 156 |
| 190 | Zinasco | 2 | 2 | 6 | 50 | 50 | 71 | 118 | 119 | 231 |
| TOTALE | | 1.391 | 1.398 | 1.737 | 15.095 | 15.189 | 24.388 | 40.130 | 40.453 | 81.548 |

Tavola 5.20 segue - Abitazioni occupate, famiglie e componenti per numero di stanze e Comune

| | | ABITAZIONI CON STANZE | | | | | | | | | |
|--------|--------------------------|-----------------------|----------|------------|------------|----------|------------|------------|--------|----------|------------|
| | | 4 | | | 5 | | | 6 O PIÙ | | | |
| COMUNI | | OCCUPANTI | | | OCCUPANTI | | | OCCUPANTI | | | |
| | | Abitazioni | Famiglie | Componenti | Abitazioni | Famiglie | Componenti | Abitazioni | Stanze | Famiglie | Componenti |
| 001 | Alagna | 105 | 105 | 273 | 51 | 51 | 142 | 68 | 508 | 68 | 201 |
| 002 | Albaredo Arnaboldi | 26 | 26 | 62 | 26 | 26 | 67 | 18 | 121 | 18 | 54 |
| 003 | Albonese | 72 | 72 | 175 | 46 | 49 | 118 | 27 | 182 | 30 | 78 |
| 004 | Albuzzano | 370 | 389 | 956 | 115 | 128 | 333 | 90 | 626 | 100 | 273 |
| 005 | Arena Po | 191 | 193 | 416 | 161 | 163 | 403 | 202 | 1.446 | 209 | 600 |
| 006 | Badia Pavese | 60 | 60 | 153 | 30 | 30 | 88 | 30 | 219 | 30 | 111 |
| 007 | Bagnaria | 113 | 113 | 250 | 72 | 72 | 193 | 52 | 358 | 52 | 148 |
| 008 | Barbianello | 114 | 117 | 271 | 98 | 103 | 254 | 66 | 471 | 74 | 179 |
| 009 | Bascapè | 157 | 157 | 484 | 102 | 103 | 300 | 74 | 499 | 74 | 245 |
| 010 | Bastida de' Dossi | 16 | 16 | 33 | 29 | 31 | 64 | 32 | 206 | 35 | 90 |
| 011 | Bastida Pancarana | 130 | 130 | 311 | 76 | 76 | 215 | 94 | 663 | 95 | 300 |
| 012 | Battuda | 50 | 52 | 124 | 22 | 23 | 76 | 17 | 121 | 18 | 52 |
| 013 | Belgioioso | 787 | 788 | 2.031 | 431 | 431 | 1.280 | 239 | 1.668 | 239 | 760 |
| 014 | Beregardo | 300 | 300 | 782 | 188 | 188 | 549 | 110 | 791 | 110 | 335 |
| 015 | Borgarello | 145 | 145 | 374 | 91 | 91 | 276 | 43 | 301 | 43 | 138 |
| 016 | Borgo Priolo | 198 | 198 | 447 | 175 | 175 | 434 | 147 | 1.012 | 147 | 430 |
| 017 | Borghetto Mormorolo | 84 | 84 | 166 | 59 | 59 | 152 | 48 | 315 | 49 | 125 |
| 018 | Borgo San Siro | 118 | 119 | 281 | 86 | 86 | 222 | 73 | 560 | 73 | 220 |
| 019 | Bornasco | 166 | 167 | 433 | 86 | 89 | 266 | 44 | 303 | 44 | 143 |
| 020 | Bosnasco | 94 | 97 | 228 | 62 | 63 | 161 | 45 | 298 | 49 | 151 |
| 021 | Brallo di Pregola | 185 | 185 | 378 | 107 | 110 | 284 | 81 | 550 | 82 | 204 |
| 022 | Breme | 157 | 157 | 328 | 82 | 82 | 218 | 104 | 770 | 104 | 283 |
| 023 | Bressana Bottarone | 452 | 453 | 1.144 | 278 | 278 | 815 | 236 | 1.634 | 236 | 763 |
| 024 | Broni | 1.622 | 1.624 | 4.070 | 829 | 830 | 2.321 | 467 | 3.256 | 469 | 1.404 |
| 025 | Calvignano | 24 | 26 | 68 | 11 | 11 | 29 | 15 | 97 | 15 | 43 |
| 026 | Campospinoso | 89 | 89 | 213 | 64 | 64 | 161 | 61 | 431 | 61 | 187 |
| 027 | Candia Lomellina | 274 | 281 | 622 | 157 | 160 | 404 | 156 | 1.082 | 167 | 423 |
| 028 | Canevino | 14 | 14 | 35 | 10 | 10 | 26 | 19 | 149 | 19 | 54 |
| 029 | Canneto Pavese | 153 | 167 | 351 | 155 | 178 | 371 | 172 | 1.240 | 194 | 480 |
| 030 | Carbonara al Ticino | 210 | 210 | 510 | 101 | 101 | 288 | 89 | 621 | 89 | 264 |
| 031 | Casanova Lonati | 50 | 50 | 132 | 46 | 46 | 111 | 38 | 257 | 38 | 140 |
| 032 | Casatisma | 110 | 114 | 271 | 103 | 119 | 290 | 72 | 544 | 86 | 234 |
| 033 | Casè Gerola | 357 | 360 | 949 | 237 | 241 | 703 | 174 | 1.280 | 181 | 527 |
| 034 | Casorate Primo | 875 | 875 | 2.375 | 416 | 418 | 1.283 | 271 | 1.878 | 271 | 907 |
| 035 | Cassolnovo | 835 | 835 | 2.197 | 359 | 359 | 1.018 | 273 | 1.867 | 273 | 860 |
| 036 | Castana | 117 | 121 | 234 | 78 | 83 | 207 | 71 | 470 | 79 | 185 |
| 037 | Casteggio | 1.168 | 1.168 | 2.997 | 567 | 567 | 1.609 | 437 | 3.181 | 440 | 1.320 |
| 038 | Castelletto di Branduzzo | 124 | 129 | 305 | 100 | 102 | 271 | 130 | 985 | 140 | 412 |
| 039 | Castello d'Agogna | 106 | 106 | 284 | 85 | 85 | 271 | 70 | 496 | 70 | 220 |
| 040 | Castelnovetto | 79 | 79 | 187 | 60 | 62 | 164 | 67 | 448 | 67 | 202 |
| 041 | Cava Manara | 682 | 682 | 1.800 | 417 | 417 | 1.233 | 270 | 1.903 | 270 | 866 |
| 042 | Cecima | 35 | 35 | 80 | 37 | 37 | 83 | 36 | 239 | 36 | 89 |
| 043 | Ceranova | 81 | 81 | 236 | 39 | 39 | 115 | 17 | 122 | 17 | 58 |
| 044 | Ceretto Lomellina | 34 | 34 | 78 | 15 | 15 | 42 | 8 | 64 | 8 | 24 |
| 045 | Cergnago | 93 | 96 | 228 | 82 | 83 | 208 | 52 | 350 | 62 | 174 |
| 046 | Certosa di Pavia | 503 | 504 | 1.270 | 206 | 207 | 580 | 126 | 858 | 128 | 367 |
| 047 | Cervesina | 187 | 187 | 430 | 130 | 130 | 321 | 131 | 929 | 131 | 352 |
| 048 | Chignolo Po | 442 | 443 | 1.107 | 274 | 274 | 751 | 183 | 1.326 | 184 | 559 |
| 049 | Cigognola | 190 | 190 | 444 | 128 | 128 | 367 | 113 | 773 | 113 | 329 |
| 050 | Cilavegna | 674 | 676 | 1.747 | 356 | 356 | 995 | 226 | 1.545 | 226 | 667 |
| 051 | Codevilla | 119 | 119 | 262 | 108 | 108 | 273 | 124 | 901 | 124 | 333 |
| 052 | Confienza | 234 | 234 | 581 | 147 | 147 | 407 | 121 | 811 | 121 | 362 |
| 053 | Copiano | 265 | 268 | 729 | 89 | 90 | 262 | 58 | 403 | 59 | 172 |
| 054 | Corana | 122 | 122 | 260 | 98 | 98 | 239 | 96 | 694 | 96 | 262 |
| 055 | Cornale | 95 | 100 | 225 | 74 | 77 | 181 | 78 | 525 | 84 | 223 |
| 056 | Corteolona | 271 | 271 | 704 | 130 | 130 | 353 | 104 | 710 | 104 | 289 |
| 057 | Corvino San Quirico | 161 | 163 | 387 | 112 | 112 | 277 | 115 | 839 | 116 | 338 |
| 058 | Costa de' Nobili | 57 | 59 | 131 | 29 | 30 | 85 | 45 | 304 | 51 | 121 |
| 059 | Cozzo | 78 | 78 | 174 | 41 | 41 | 87 | 34 | 269 | 34 | 78 |
| 060 | Cura Carpignano | 209 | 211 | 575 | 94 | 94 | 279 | 71 | 464 | 72 | 218 |
| 061 | Dorno | 494 | 494 | 1.288 | 431 | 431 | 1.190 | 317 | 2.173 | 317 | 956 |
| 062 | Ferrera Erbognone | 186 | 189 | 482 | 81 | 84 | 239 | 76 | 531 | 77 | 211 |
| 063 | Filighera | 132 | 134 | 343 | 60 | 60 | 178 | 40 | 276 | 40 | 130 |
| 064 | Fortunago | 61 | 61 | 124 | 60 | 64 | 159 | 37 | 262 | 38 | 113 |
| 065 | Frascarolo | 194 | 194 | 481 | 128 | 128 | 344 | 104 | 725 | 104 | 281 |

Tavola 5.20 segue - Abitazioni occupate, famiglie e componenti per numero di stanze e Comune

| COMUNI | | ABITAZIONI CON STANZE | | | | | | | | | |
|--------|----------------------------|-----------------------|----------|------------|------------|----------|------------|------------|--------|----------|------------|
| | | 4 | | | 5 | | | 6 O PIÙ | | | |
| | | OCCUPANTI | | | OCCUPANTI | | | OCCUPANTI | | | |
| | | Abitazioni | Famiglie | Componenti | Abitazioni | Famiglie | Componenti | Abitazioni | Stanze | Famiglie | Componenti |
| 066 | Gallivola | 32 | 32 | 74 | 18 | 18 | 45 | 29 | 208 | 29 | 73 |
| 067 | Gambarana | 49 | 56 | 99 | 30 | 34 | 66 | 40 | 267 | 46 | 117 |
| 068 | Gambolò | 1.070 | 1.071 | 2.898 | 593 | 594 | 1.731 | 452 | 3.123 | 456 | 1.492 |
| 069 | Garlasco | 1.282 | 1.330 | 3.276 | 888 | 930 | 2.430 | 639 | 4.381 | 685 | 1.991 |
| 070 | Genzone | 52 | 52 | 134 | 47 | 47 | 105 | 36 | 238 | 36 | 113 |
| 071 | Gerenzago | 119 | 119 | 307 | 69 | 69 | 211 | 54 | 391 | 54 | 170 |
| 072 | Giussago | 511 | 511 | 1.414 | 256 | 256 | 760 | 159 | 1.095 | 159 | 515 |
| 073 | Godiasco | 325 | 329 | 708 | 253 | 254 | 654 | 272 | 1.998 | 273 | 681 |
| 074 | Golferenzo | 21 | 21 | 50 | 42 | 45 | 105 | 26 | 174 | 28 | 91 |
| 075 | Gravellona Lomellina | 320 | 320 | 785 | 166 | 167 | 471 | 118 | 864 | 118 | 349 |
| 076 | Gropello Cairoli | 556 | 565 | 1.472 | 352 | 367 | 1.021 | 271 | 1.916 | 281 | 874 |
| 077 | Inverno e Monteleone | 193 | 199 | 466 | 80 | 84 | 214 | 57 | 416 | 59 | 184 |
| 078 | Landriano | 524 | 524 | 1.441 | 260 | 260 | 801 | 167 | 1.138 | 167 | 544 |
| 079 | Langosco | 62 | 62 | 130 | 41 | 41 | 101 | 40 | 279 | 40 | 113 |
| 080 | Lardirago | 169 | 169 | 410 | 48 | 48 | 128 | 48 | 338 | 48 | 153 |
| 081 | Linarolo | 292 | 292 | 766 | 148 | 149 | 420 | 84 | 564 | 84 | 250 |
| 082 | Lirio | 17 | 17 | 32 | 24 | 24 | 61 | 21 | 137 | 21 | 60 |
| 083 | Lomello | 322 | 323 | 848 | 207 | 211 | 573 | 197 | 1.381 | 206 | 623 |
| 084 | Lungavilla | 287 | 292 | 733 | 211 | 215 | 598 | 207 | 1.491 | 216 | 653 |
| 085 | Maghero | 204 | 204 | 514 | 104 | 104 | 284 | 70 | 453 | 70 | 213 |
| 086 | Marcignago | 227 | 228 | 634 | 106 | 108 | 315 | 68 | 478 | 69 | 232 |
| 087 | Marzano | 130 | 130 | 340 | 64 | 64 | 181 | 55 | 389 | 55 | 168 |
| 088 | Mede | 1.154 | 1.234 | 2.967 | 560 | 609 | 1.604 | 384 | 2.825 | 427 | 1.157 |
| 089 | Menconico | 92 | 92 | 181 | 47 | 47 | 122 | 64 | 430 | 64 | 167 |
| 090 | Mezzana Bigli | 213 | 225 | 480 | 108 | 110 | 250 | 96 | 674 | 108 | 308 |
| 091 | Mezzana Rabattono | 74 | 76 | 174 | 41 | 42 | 103 | 61 | 412 | 61 | 160 |
| 092 | Mezzanino | 200 | 201 | 467 | 127 | 127 | 348 | 145 | 1.051 | 145 | 417 |
| 093 | Miradolo Terme | 397 | 399 | 1.054 | 254 | 255 | 725 | 212 | 1.466 | 212 | 683 |
| 094 | Montalto Pavese | 135 | 135 | 309 | 98 | 98 | 265 | 89 | 729 | 89 | 267 |
| 095 | Montebello della Battaglia | 199 | 199 | 490 | 169 | 170 | 450 | 147 | 1.118 | 148 | 462 |
| 096 | Montecalvo Versiggia | 56 | 56 | 109 | 72 | 72 | 162 | 95 | 679 | 95 | 269 |
| 097 | Montescano | 45 | 46 | 103 | 28 | 28 | 74 | 51 | 350 | 51 | 162 |
| 098 | Montesegale | 51 | 51 | 102 | 46 | 46 | 101 | 56 | 399 | 58 | 147 |
| 099 | Monticelli Pavese | 89 | 89 | 203 | 68 | 68 | 174 | 63 | 465 | 63 | 194 |
| 100 | Montù Beccaria | 260 | 260 | 521 | 165 | 165 | 420 | 200 | 1.380 | 201 | 596 |
| 101 | Mornico Losana | 112 | 112 | 229 | 71 | 73 | 202 | 83 | 597 | 89 | 224 |
| 102 | Mortara | 2.246 | 2.317 | 5.690 | 1.050 | 1.101 | 2.818 | 624 | 4.398 | 668 | 1.862 |
| 103 | Nicorvo | 48 | 48 | 116 | 29 | 29 | 86 | 39 | 274 | 39 | 126 |
| 104 | Olevano di Lomellina | 160 | 160 | 339 | 54 | 54 | 130 | 45 | 365 | 45 | 124 |
| 105 | Oliva Gessi | 31 | 31 | 68 | 19 | 19 | 52 | 24 | 164 | 24 | 66 |
| 106 | Ottobiano | 126 | 126 | 294 | 98 | 98 | 233 | 99 | 697 | 99 | 295 |
| 107 | Palestro | 335 | 337 | 828 | 196 | 198 | 518 | 150 | 1.012 | 150 | 423 |
| 108 | Pancarana | 60 | 60 | 138 | 36 | 36 | 77 | 39 | 275 | 39 | 97 |
| 109 | Parona | 237 | 254 | 620 | 88 | 100 | 284 | 82 | 559 | 89 | 266 |
| 110 | Pavia | 11.610 | 11.678 | 29.877 | 5.059 | 5.103 | 14.631 | 2.686 | 18.329 | 2.708 | 8.327 |
| 111 | Pietra de' Giorgi | 128 | 131 | 260 | 83 | 86 | 222 | 87 | 574 | 88 | 241 |
| 112 | Pieve Albignola | 165 | 165 | 410 | 65 | 65 | 184 | 76 | 544 | 76 | 235 |
| 113 | Pieve del Cairo | 292 | 312 | 737 | 226 | 251 | 628 | 206 | 1.450 | 246 | 616 |
| 114 | Pieve Porto Morone | 361 | 376 | 882 | 248 | 274 | 669 | 245 | 1.673 | 286 | 753 |
| 115 | Pinarolo Po | 239 | 243 | 624 | 128 | 131 | 350 | 123 | 838 | 130 | 378 |
| 116 | Pizzale | 82 | 82 | 190 | 68 | 68 | 190 | 89 | 632 | 89 | 291 |
| 117 | Ponte Nizza | 122 | 122 | 270 | 107 | 107 | 267 | 79 | 547 | 79 | 220 |
| 118 | Portalbera | 204 | 205 | 482 | 98 | 100 | 269 | 109 | 731 | 113 | 292 |
| 119 | Rea | 61 | 62 | 148 | 61 | 61 | 179 | 63 | 441 | 63 | 202 |
| 120 | Redavalle | 141 | 141 | 316 | 116 | 116 | 280 | 124 | 916 | 124 | 343 |
| 121 | Retorbido | 181 | 181 | 410 | 114 | 114 | 256 | 107 | 739 | 107 | 249 |
| 122 | Rivanazzano | 586 | 593 | 1.419 | 330 | 339 | 857 | 223 | 1.557 | 247 | 663 |
| 123 | Robbio | 983 | 983 | 2.520 | 501 | 501 | 1.377 | 411 | 2.856 | 411 | 1.241 |
| 124 | Robecco Pavese | 68 | 68 | 171 | 74 | 74 | 198 | 69 | 478 | 69 | 199 |
| 125 | Rocca de' Giorgi | 15 | 15 | 29 | 8 | 8 | 24 | 25 | 231 | 29 | 75 |
| 126 | Rocca Susella | 42 | 42 | 81 | 23 | 23 | 52 | 16 | 105 | 16 | 42 |
| 127 | Rognano | 19 | 20 | 55 | 7 | 7 | 15 | 7 | 61 | 9 | 30 |
| 128 | Romagnese | 147 | 147 | 310 | 92 | 92 | 200 | 124 | 883 | 124 | 300 |
| 129 | Roncaro | 35 | 36 | 85 | 46 | 47 | 145 | 22 | 146 | 22 | 80 |
| 130 | Rosasco | 114 | 114 | 253 | 73 | 74 | 172 | 69 | 489 | 69 | 202 |

Tavola 5.20 segue - Abitazioni occupate, famiglie e componenti per numero di stanze e Comune

| COMUNI | | ABITAZIONI CON STANZE | | | | | | | | | |
|---------------|------------------------------|-----------------------|---------------|----------------|---------------|---------------|----------------|---------------|----------------|---------------|---------------|
| | | 4 | | | 5 | | | 6 O PIÙ | | | |
| | | OCCUPANTI | | | OCCUPANTI | | | OCCUPANTI | | | |
| | | Abitazioni | Famiglie | Componenti | Abitazioni | Famiglie | Componenti | Abitazioni | Stanze | Famiglie | Componenti |
| 131 | Rovescala | 124 | 124 | 254 | 118 | 118 | 284 | 143 | 981 | 143 | 339 |
| 132 | Ruino | 118 | 124 | 278 | 99 | 108 | 259 | 81 | 564 | 89 | 235 |
| 133 | San Cipriano Po | 55 | 56 | 134 | 38 | 38 | 91 | 51 | 346 | 51 | 132 |
| 134 | San Damiano al Colle | 98 | 99 | 212 | 93 | 93 | 238 | 111 | 806 | 111 | 301 |
| 135 | San Genesio ed Uniti | 357 | 357 | 1.013 | 256 | 256 | 822 | 148 | 1.008 | 148 | 517 |
| 136 | San Giorgio di Lomellina | 177 | 177 | 418 | 97 | 97 | 250 | 123 | 921 | 127 | 332 |
| 137 | San Martino Siccomario | 775 | 790 | 2.118 | 392 | 396 | 1.137 | 161 | 1.145 | 170 | 561 |
| 138 | Sannazzaro de' Burgondi | 838 | 838 | 2.200 | 465 | 467 | 1.324 | 363 | 2.518 | 363 | 1.099 |
| 139 | Santa Cristina e Bissone | 325 | 332 | 874 | 134 | 146 | 413 | 97 | 653 | 103 | 325 |
| 140 | Santa Giuletta | 236 | 236 | 556 | 197 | 197 | 524 | 173 | 1.223 | 173 | 457 |
| 141 | Sant'Alessio con Vialone | 38 | 38 | 107 | 26 | 26 | 93 | 29 | 215 | 30 | 104 |
| 142 | Santa Margherita di Staffora | 110 | 110 | 235 | 77 | 77 | 176 | 98 | 742 | 98 | 254 |
| 143 | Santa Maria della Versa | 316 | 316 | 761 | 262 | 262 | 696 | 273 | 1.894 | 273 | 828 |
| 144 | Sant'Angelo Lomellina | 114 | 114 | 282 | 60 | 60 | 160 | 48 | 324 | 48 | 149 |
| 145 | San Zenone al Po | 82 | 82 | 150 | 72 | 72 | 163 | 60 | 424 | 60 | 150 |
| 146 | Sartirana Lomellina | 290 | 290 | 650 | 162 | 162 | 428 | 161 | 1.163 | 161 | 441 |
| 147 | Scaldasole | 82 | 82 | 212 | 94 | 94 | 236 | 90 | 664 | 91 | 281 |
| 148 | Semiana | 45 | 45 | 92 | 24 | 25 | 54 | 29 | 206 | 29 | 77 |
| 149 | Silvano Pietra | 97 | 97 | 244 | 79 | 79 | 177 | 61 | 442 | 61 | 175 |
| 150 | Siziano | 606 | 608 | 1.678 | 291 | 294 | 932 | 109 | 814 | 111 | 353 |
| 151 | Sommo | 127 | 128 | 343 | 75 | 77 | 236 | 69 | 484 | 69 | 210 |
| 152 | Spessa | 71 | 71 | 153 | 47 | 47 | 140 | 33 | 229 | 33 | 103 |
| 153 | Stradella | 1.769 | 1.774 | 4.522 | 875 | 877 | 2.534 | 573 | 3.947 | 574 | 1.717 |
| 154 | Suardi | 109 | 109 | 246 | 75 | 75 | 187 | 71 | 490 | 71 | 193 |
| 155 | Torrazza Coste | 181 | 181 | 431 | 164 | 165 | 413 | 128 | 939 | 129 | 389 |
| 156 | Torre Beretti e Castellaro | 73 | 73 | 202 | 84 | 84 | 230 | 52 | 397 | 52 | 151 |
| 157 | Torre d'Arese | 66 | 66 | 137 | 29 | 29 | 84 | 13 | 91 | 14 | 44 |
| 158 | Torre de' Negri | 58 | 58 | 168 | 25 | 25 | 65 | 15 | 110 | 15 | 50 |
| 159 | Torre d'Isola | 174 | 188 | 464 | 82 | 93 | 251 | 111 | 804 | 135 | 402 |
| 160 | Torrevecchia Pia | 286 | 287 | 799 | 122 | 122 | 375 | 63 | 430 | 63 | 199 |
| 161 | Torricella Verzate | 81 | 81 | 181 | 84 | 84 | 227 | 93 | 634 | 93 | 261 |
| 162 | Travacò Siccomario | 513 | 516 | 1.341 | 292 | 295 | 877 | 202 | 1.376 | 205 | 658 |
| 163 | Trivolzio | 168 | 168 | 440 | 83 | 83 | 247 | 51 | 369 | 51 | 151 |
| 164 | Tromello | 477 | 515 | 1.165 | 246 | 280 | 698 | 211 | 1.448 | 248 | 657 |
| 165 | Trovo | 61 | 61 | 166 | 52 | 52 | 171 | 48 | 358 | 48 | 158 |
| 166 | Val di Nizza | 122 | 122 | 256 | 81 | 81 | 179 | 69 | 477 | 69 | 184 |
| 167 | Valeggio | 35 | 35 | 73 | 23 | 23 | 67 | 18 | 111 | 18 | 52 |
| 168 | Valle Lomellina | 285 | 288 | 729 | 210 | 211 | 562 | 179 | 1.279 | 179 | 569 |
| 169 | Valle Salimbene | 215 | 215 | 582 | 102 | 102 | 301 | 45 | 310 | 45 | 147 |
| 170 | Valverde | 70 | 72 | 131 | 34 | 36 | 76 | 43 | 294 | 46 | 117 |
| 171 | Varzi | 616 | 616 | 1.441 | 369 | 369 | 908 | 327 | 2.397 | 327 | 834 |
| 172 | Vellezzo Lomellina | 8 | 8 | 20 | 14 | 14 | 43 | 13 | 99 | 13 | 46 |
| 173 | Vellezzo Bellini | 193 | 193 | 518 | 80 | 82 | 259 | 52 | 370 | 60 | 179 |
| 174 | Verretto | 52 | 52 | 126 | 31 | 32 | 80 | 27 | 217 | 29 | 84 |
| 175 | Verrua Po | 157 | 157 | 342 | 153 | 153 | 368 | 160 | 1.149 | 161 | 464 |
| 176 | Vidigulfo | 596 | 597 | 1.624 | 214 | 214 | 625 | 121 | 879 | 121 | 377 |
| 177 | Vigevano | 8.453 | 8.583 | 23.001 | 3.486 | 3.589 | 10.511 | 2.201 | 15.220 | 2.274 | 7.166 |
| 178 | Villa Biscossi | 19 | 19 | 34 | 7 | 8 | 20 | 10 | 74 | 10 | 27 |
| 179 | Villanova d'Ardenghi | 86 | 86 | 221 | 68 | 68 | 203 | 55 | 370 | 55 | 156 |
| 180 | Villanterio | 346 | 346 | 867 | 208 | 208 | 562 | 153 | 1.019 | 153 | 448 |
| 181 | Vistarino | 161 | 162 | 440 | 70 | 70 | 216 | 53 | 370 | 53 | 161 |
| 182 | Voghera | 6.148 | 6.148 | 15.824 | 3.131 | 3.132 | 8.878 | 1.655 | 11.469 | 1.655 | 5.173 |
| 183 | Volpara | 18 | 18 | 35 | 17 | 17 | 39 | 22 | 154 | 22 | 55 |
| 184 | Zavattarello | 191 | 191 | 368 | 127 | 127 | 306 | 100 | 709 | 100 | 235 |
| 185 | Zeccone | 158 | 158 | 412 | 73 | 73 | 213 | 43 | 373 | 43 | 152 |
| 186 | Zeme | 181 | 181 | 414 | 78 | 78 | 203 | 90 | 629 | 91 | 271 |
| 187 | Zenevredo | 49 | 49 | 116 | 40 | 40 | 117 | 38 | 267 | 40 | 90 |
| 188 | Zerbo | 81 | 81 | 182 | 44 | 44 | 114 | 28 | 201 | 29 | 102 |
| 189 | Zerbolò | 187 | 187 | 453 | 95 | 95 | 276 | 91 | 682 | 91 | 296 |
| 190 | Zinasco | 374 | 377 | 956 | 273 | 274 | 769 | 237 | 1.651 | 242 | 735 |
| TOTALE | | 72.473 | 73.198 | 184.999 | 38.574 | 39.193 | 108.410 | 27.994 | 196.087 | 28.685 | 84.910 |

Tavola 5.21 - Abitazioni occupate fornite di impianti igienico-sanitari per Comune

| COMUNI | | ABITAZIONI FORNITE DI | | | | | | | | | | | |
|--------|--------------------------|-----------------------|---------|--------|--------------------------------|--------|--------------------------------|--------|--------------------------------|-------|---------|--------|----------------------------|
| | | GABINETTO | | | | | | | | | | | |
| | | NELL'ABITAZIONE | | | FUORI DELL'ABITAZIONE | | | | TOTALE | | BAGNO | | |
| | | 1 | 2 o più | Totale | Di cui collegato rete fognaria | Totale | Di cui collegato rete fognaria | Numero | Di cui collegato rete fognaria | 1 | 2 o più | Totale | Acqua potabile e gabinetto |
| 001 | Alagna | 202 | 58 | 260 | 255 | 8 | 7 | 268 | 262 | 210 | 52 | 262 | 268 |
| 002 | Albaredo Arnaboldi | 63 | 18 | 81 | 42 | 3 | 2 | 84 | 44 | 61 | 15 | 76 | 84 |
| 003 | Albonese | 150 | 34 | 184 | 177 | 12 | 2 | 196 | 179 | 144 | 37 | 181 | 196 |
| 004 | Albuzzano | 622 | 112 | 734 | 611 | 12 | 9 | 746 | 620 | 595 | 121 | 716 | 740 |
| 005 | Arena Po | 450 | 134 | 584 | 504 | 30 | 13 | 614 | 517 | 476 | 115 | 591 | 613 |
| 006 | Badia Pavese | 92 | 39 | 131 | 126 | 5 | 4 | 136 | 130 | 96 | 37 | 133 | 133 |
| 007 | Bagnaria | 197 | 88 | 285 | 282 | 1 | 1 | 286 | 283 | 188 | 96 | 284 | 286 |
| 008 | Barbianello | 249 | 55 | 304 | 266 | 10 | 5 | 314 | 271 | 253 | 51 | 304 | 309 |
| 009 | Bascapè | 344 | 104 | 448 | 398 | 15 | 9 | 463 | 407 | 350 | 94 | 444 | 462 |
| 010 | Bastida de' Dossi | 66 | 12 | 78 | 78 | 1 | 1 | 79 | 79 | 66 | 13 | 79 | 79 |
| 011 | Bastida Pancarana | 280 | 87 | 367 | 351 | 5 | 3 | 372 | 354 | 268 | 93 | 361 | 369 |
| 012 | Battuda | 111 | 27 | 138 | 115 | 4 | 1 | 142 | 116 | 112 | 23 | 135 | 142 |
| 013 | Belgioioso | 1.521 | 409 | 1.930 | 1.854 | 30 | 20 | 1.960 | 1.874 | 1.549 | 368 | 1.917 | 1.958 |
| 014 | Beregardo | 642 | 209 | 851 | 766 | 11 | 9 | 862 | 775 | 673 | 180 | 853 | 860 |
| 015 | Borgarello | 260 | 98 | 358 | 346 | 7 | 6 | 365 | 352 | 268 | 84 | 352 | 365 |
| 016 | Borgo Priolo | 476 | 114 | 590 | 407 | 9 | 3 | 599 | 410 | 488 | 106 | 594 | 599 |
| 017 | Borgoratto Mormorolo | 198 | 23 | 221 | 171 | 5 | 1 | 226 | 172 | 208 | 14 | 222 | 226 |
| 018 | Borgo San Siro | 221 | 66 | 287 | 261 | 17 | 8 | 304 | 269 | 278 | 58 | 336 | 303 |
| 019 | Bornasco | 268 | 97 | 365 | 321 | 4 | 2 | 369 | 323 | 301 | 64 | 365 | 369 |
| 020 | Bosnasco | 176 | 45 | 221 | 197 | 5 | 3 | 226 | 200 | 181 | 36 | 217 | 226 |
| 021 | Brallo di Pregola | 432 | 88 | 520 | 514 | 17 | 16 | 537 | 530 | 446 | 64 | 510 | 537 |
| 022 | Breme | 312 | 81 | 393 | 370 | 41 | 24 | 434 | 394 | 310 | 81 | 391 | 432 |
| 023 | Bressana Bottarone | 919 | 238 | 1.157 | 1.053 | 24 | 11 | 1.181 | 1.064 | 917 | 235 | 1.152 | 1.176 |
| 024 | Broni | 3.304 | 695 | 3.999 | 3.731 | 44 | 35 | 4.043 | 3.766 | 3.395 | 586 | 3.981 | 4.015 |
| 025 | Calvignano | 45 | 10 | 55 | 4 | - | - | 55 | 4 | 44 | 12 | 56 | 55 |
| 026 | Campospinoso | 190 | 57 | 247 | 236 | 5 | 3 | 252 | 239 | 192 | 53 | 245 | 251 |
| 027 | Candia Lomellina | 520 | 195 | 715 | 680 | 24 | 17 | 739 | 697 | 540 | 161 | 701 | 738 |
| 028 | Canevino | 33 | 16 | 49 | 45 | 3 | 1 | 52 | 46 | 33 | 16 | 49 | 51 |
| 029 | Canneto Pavese | 375 | 161 | 536 | 499 | 6 | 4 | 542 | 503 | 346 | 186 | 532 | 541 |
| 030 | Carbonara al Ticino | 370 | 102 | 472 | 412 | 26 | 20 | 498 | 432 | 381 | 86 | 467 | 497 |
| 031 | Casanova Lonati | 119 | 32 | 151 | 138 | 4 | 4 | 155 | 142 | 113 | 36 | 149 | 153 |
| 032 | Casatisma | 218 | 82 | 300 | 257 | 5 | 4 | 305 | 261 | 235 | 72 | 307 | 305 |
| 033 | Casè Gerola | 732 | 232 | 964 | 917 | 21 | 16 | 985 | 933 | 759 | 211 | 970 | 984 |
| 034 | Casorate Primo | 1.551 | 572 | 2.123 | 2.082 | 71 | 57 | 2.194 | 2.139 | 1.645 | 466 | 2.111 | 2.189 |
| 035 | Cassolnovo | 1.705 | 371 | 2.076 | 1.737 | 111 | 68 | 2.187 | 1.805 | 1.728 | 347 | 2.075 | 2.185 |
| 036 | Castana | 297 | 36 | 333 | 311 | 11 | 7 | 344 | 318 | 282 | 45 | 327 | 344 |
| 037 | Casteggio | 2.322 | 440 | 2.762 | 2.339 | 50 | 40 | 2.812 | 2.379 | 2.263 | 491 | 2.754 | 2.811 |
| 038 | Castelletto di Branduzzo | 266 | 107 | 373 | 343 | 15 | 8 | 388 | 351 | 265 | 109 | 374 | 382 |
| 039 | Castello d'Agogna | 189 | 110 | 299 | 288 | 5 | 3 | 304 | 291 | 204 | 95 | 299 | 303 |
| 040 | Castelnovetto | 232 | 56 | 288 | 247 | 6 | 3 | 294 | 250 | 221 | 53 | 274 | 294 |
| 041 | Cava Manara | 1.233 | 468 | 1.701 | 1.605 | 34 | 25 | 1.735 | 1.630 | 1.311 | 412 | 1.723 | 1.731 |
| 042 | Cecima | 110 | 16 | 126 | 126 | 7 | 4 | 133 | 130 | 117 | 8 | 125 | 133 |
| 043 | Ceranova | 108 | 52 | 160 | 144 | 5 | 4 | 165 | 148 | 124 | 31 | 155 | 165 |
| 044 | Ceretto Lomellina | 83 | 16 | 99 | 88 | 13 | 6 | 112 | 94 | 78 | 14 | 92 | 104 |
| 045 | Cernago | 221 | 60 | 281 | 262 | 10 | 5 | 291 | 267 | 231 | 49 | 280 | 290 |
| 046 | Certosa di Pavia | 940 | 253 | 1.193 | 1.107 | 29 | 17 | 1.222 | 1.124 | 963 | 211 | 1.174 | 1.221 |
| 047 | Cervesina | 382 | 121 | 503 | 467 | 21 | 18 | 524 | 485 | 392 | 110 | 502 | 522 |
| 048 | Chignolo Po | 892 | 243 | 1.135 | 903 | 34 | 18 | 1.169 | 921 | 876 | 251 | 1.127 | 1.161 |
| 049 | Cigognola | 384 | 127 | 511 | 440 | 7 | 6 | 518 | 446 | 425 | 116 | 541 | 518 |
| 050 | Cilavegna | 1.189 | 434 | 1.623 | 1.585 | 51 | 42 | 1.674 | 1.627 | 1.243 | 372 | 1.615 | 1.672 |
| 051 | Codevilla | 296 | 93 | 389 | 358 | 22 | 20 | 411 | 378 | 311 | 84 | 395 | 411 |
| 052 | Confienza | 480 | 168 | 648 | 596 | 47 | 41 | 695 | 637 | 503 | 143 | 646 | 694 |
| 053 | Copiano | 445 | 75 | 520 | 518 | 16 | 9 | 536 | 527 | 436 | 76 | 512 | 533 |
| 054 | Corana | 267 | 90 | 357 | 335 | 13 | 8 | 370 | 343 | 271 | 85 | 356 | 368 |
| 055 | Cornale | 215 | 60 | 275 | 270 | 25 | 14 | 300 | 284 | 209 | 65 | 274 | 295 |
| 056 | Corteolona | 543 | 144 | 687 | 668 | 7 | 6 | 694 | 674 | 536 | 141 | 677 | 692 |
| 057 | Corvino San Quirico | 343 | 85 | 428 | 408 | 15 | 11 | 443 | 419 | 359 | 79 | 438 | 443 |
| 058 | Costa de' Nobili | 126 | 30 | 156 | 111 | 7 | 5 | 163 | 116 | 123 | 33 | 156 | 162 |
| 059 | Cozzo | 160 | 22 | 182 | 182 | 18 | 15 | 200 | 197 | 162 | 20 | 182 | 200 |
| 060 | Cura Carpignano | 342 | 129 | 471 | 441 | 6 | 5 | 477 | 446 | 339 | 120 | 459 | 474 |
| 061 | Domo | 1.023 | 402 | 1.425 | 1.390 | 27 | 25 | 1.452 | 1.415 | 1.086 | 375 | 1.461 | 1.447 |
| 062 | Ferrera Erbognone | 344 | 67 | 411 | 397 | 10 | 9 | 421 | 406 | 349 | 73 | 422 | 421 |
| 063 | Filighera | 222 | 69 | 291 | 273 | 7 | 6 | 298 | 279 | 224 | 59 | 283 | 298 |
| 064 | Fortunago | 146 | 44 | 190 | 170 | 2 | 1 | 192 | 171 | 154 | 33 | 187 | 192 |
| 065 | Frascarolo | 395 | 126 | 521 | 462 | 16 | 9 | 537 | 471 | 414 | 91 | 505 | 530 |

Tavola 5.21 segue - Abitazioni occupate fornite di impianti igienico-sanitari per Comune

| | | ABITAZIONI FORNITE DI | | | | | | | | | | | | |
|--------|----------------------------|-----------------------|---------|---------------------------------------|---------------------------------------|---------------------------------------|---------------------------------------|---------------------------------------|---------------------------------------|--------|-------|--------|---------|-----------------------------------|
| | | GABINETTO | | | | | | | | | | BAGNO | | |
| COMUNI | | NELL'ABITAZIONE | | | | FUORI DELL'ABITAZIONE | | | | TOTALE | | 1 | 2 o più | Totale Acqua potabile e gabinetto |
| | | 1 | 2 o più | Totale Di cui collegato rete fognaria | Totale Di cui collegato rete fognaria | Totale Di cui collegato rete fognaria | Totale Di cui collegato rete fognaria | Numero Di cui collegato rete fognaria | Numero Di cui collegato rete fognaria | | | | | |
| 066 | Gallivola | 68 | 17 | 85 | 75 | 1 | - | 86 | 75 | 66 | 13 | 79 | 86 | |
| 067 | Gambarana | 98 | 21 | 119 | 100 | 19 | 10 | 138 | 110 | 102 | 21 | 123 | 137 | |
| 068 | Gambolò | 1.889 | 783 | 2.672 | 2.517 | 75 | 51 | 2.747 | 2.568 | 1.965 | 717 | 2.682 | 2.741 | |
| 069 | Garlasco | 2.726 | 776 | 3.502 | 3.291 | 131 | 103 | 3.633 | 3.394 | 2.840 | 690 | 3.530 | 3.625 | |
| 070 | Genzone | 125 | 25 | 150 | 150 | 7 | 6 | 157 | 156 | 86 | 66 | 152 | 157 | |
| 071 | Gerenzago | 198 | 84 | 282 | 275 | 11 | 9 | 293 | 284 | 198 | 85 | 283 | 292 | |
| 072 | Giussago | 945 | 265 | 1.210 | 1.138 | 20 | 17 | 1.230 | 1.155 | 971 | 237 | 1.208 | 1.227 | |
| 073 | Godiasco | 753 | 323 | 1.076 | 995 | 4 | 1 | 1.080 | 996 | 777 | 300 | 1.077 | 1.078 | |
| 074 | Gofferenzo | 84 | 19 | 103 | 96 | 1 | - | 104 | 96 | 81 | 20 | 101 | 104 | |
| 075 | Gravellona Lomellina | 593 | 180 | 773 | 713 | 60 | 33 | 833 | 746 | 603 | 179 | 782 | 832 | |
| 076 | Gropello Cairoli | 1.064 | 379 | 1.443 | 1.371 | 34 | 25 | 1.477 | 1.396 | 1.080 | 344 | 1.424 | 1.476 | |
| 077 | Inverno e Monteleone | 302 | 93 | 395 | 353 | 21 | 16 | 416 | 369 | 331 | 82 | 413 | 416 | |
| 078 | Landriano | 998 | 356 | 1.354 | 1.307 | 12 | 10 | 1.366 | 1.317 | 1.081 | 275 | 1.356 | 1.363 | |
| 079 | Langosco | 154 | 43 | 197 | 174 | 17 | 10 | 214 | 184 | 162 | 34 | 196 | 213 | |
| 080 | Lardirago | 355 | 63 | 418 | 410 | 8 | 7 | 426 | 417 | 353 | 56 | 409 | 426 | |
| 081 | Linarolo | 605 | 95 | 700 | 676 | 45 | 24 | 745 | 700 | 593 | 89 | 682 | 724 | |
| 082 | Lirio | 55 | 10 | 65 | 51 | 1 | 1 | 66 | 52 | 54 | 11 | 65 | 66 | |
| 083 | Lomello | 691 | 175 | 866 | 822 | 16 | 8 | 882 | 830 | 708 | 152 | 860 | 878 | |
| 084 | Lungavilla | 600 | 196 | 796 | 766 | 15 | 12 | 811 | 778 | 628 | 167 | 795 | 809 | |
| 085 | Maghero | 430 | 71 | 501 | 486 | 9 | 9 | 510 | 495 | 423 | 70 | 493 | 509 | |
| 086 | Marcignago | 434 | 101 | 535 | 486 | 15 | 14 | 550 | 500 | 414 | 92 | 506 | 549 | |
| 087 | Marzano | 252 | 52 | 304 | 272 | 10 | 6 | 314 | 278 | 253 | 41 | 294 | 314 | |
| 088 | Mede | 2.219 | 508 | 2.727 | 2.632 | 42 | 35 | 2.769 | 2.667 | 2.256 | 454 | 2.710 | 2.756 | |
| 089 | Menconico | 250 | 31 | 281 | 265 | 5 | 2 | 286 | 267 | 256 | 21 | 277 | 286 | |
| 090 | Mezzana Bigli | 386 | 83 | 469 | 440 | 39 | 22 | 508 | 462 | 406 | 77 | 483 | 507 | |
| 091 | Mezzana Rabbattono | 170 | 38 | 208 | 205 | 6 | 5 | 214 | 210 | 177 | 37 | 214 | 213 | |
| 092 | Mezzanino | 424 | 114 | 538 | 507 | 21 | 11 | 559 | 518 | 434 | 113 | 547 | 543 | |
| 093 | Miradolo Terme | 783 | 245 | 1.028 | 949 | 22 | 20 | 1.050 | 969 | 802 | 214 | 1.016 | 1.048 | |
| 094 | Montalto Pavese | 348 | 102 | 450 | 323 | 10 | 5 | 460 | 328 | 354 | 90 | 444 | 457 | |
| 095 | Montebello della Battaglia | 441 | 155 | 596 | 545 | 6 | 4 | 602 | 549 | 457 | 132 | 589 | 601 | |
| 096 | Montealto Versigella | 169 | 74 | 243 | 206 | 5 | 2 | 248 | 208 | 181 | 60 | 241 | 247 | |
| 097 | Montescano | 113 | 32 | 145 | 133 | 3 | 2 | 148 | 135 | 117 | 26 | 143 | 147 | |
| 098 | Montesegale | 119 | 35 | 154 | 132 | 5 | 4 | 159 | 136 | 131 | 28 | 159 | 159 | |
| 099 | Monticelli Pavese | 193 | 68 | 261 | 185 | 8 | 3 | 269 | 188 | 213 | 55 | 268 | 266 | |
| 100 | Montù Beccaria | 680 | 101 | 781 | 692 | 20 | 10 | 801 | 702 | 695 | 90 | 785 | 801 | |
| 101 | Mornico Losana | 244 | 74 | 318 | 295 | 2 | 1 | 320 | 296 | 245 | 75 | 320 | 320 | |
| 102 | Mortara | 4.543 | 1.059 | 5.602 | 5.279 | 113 | 81 | 5.715 | 5.360 | 4.768 | 884 | 5.652 | 5.705 | |
| 103 | Nicorvo | 117 | 19 | 136 | 126 | 10 | 7 | 146 | 133 | 104 | 21 | 125 | 146 | |
| 104 | Olevano di Lomellina | 277 | 41 | 318 | 289 | 16 | 13 | 334 | 302 | 289 | 44 | 333 | 333 | |
| 105 | Oliva Gessi | 69 | 14 | 83 | 71 | 5 | 3 | 88 | 74 | 63 | 16 | 79 | 88 | |
| 106 | Ottobiano | 329 | 91 | 420 | 375 | 34 | 18 | 454 | 393 | 331 | 81 | 412 | 451 | |
| 107 | Palestro | 613 | 175 | 788 | 759 | 49 | 34 | 837 | 793 | 638 | 160 | 798 | 836 | |
| 108 | Pancarana | 118 | 29 | 147 | 135 | 6 | 3 | 153 | 138 | 122 | 33 | 155 | 147 | |
| 109 | Parona | 379 | 153 | 532 | 511 | 25 | 21 | 557 | 532 | 409 | 131 | 540 | 554 | |
| 110 | Pavia | 25.204 | 5.900 | 31.104 | 30.681 | 443 | 422 | 31.547 | 31.103 | 25.739 | 5.197 | 30.936 | 31.526 | |
| 111 | Pietra de' Giorgi | 331 | 47 | 378 | 282 | 14 | 4 | 392 | 286 | 318 | 60 | 378 | 392 | |
| 112 | Pieve Albignola | 278 | 79 | 357 | 341 | 31 | 22 | 388 | 363 | 280 | 73 | 353 | 387 | |
| 113 | Pieve del Cairo | 664 | 158 | 822 | 787 | 21 | 15 | 843 | 802 | 696 | 133 | 829 | 841 | |
| 114 | Pieve Porto Morone | 761 | 245 | 1.006 | 935 | 19 | 14 | 1.025 | 949 | 793 | 218 | 1.011 | 1.016 | |
| 115 | Pinarolo Po | 475 | 113 | 588 | 544 | 6 | 4 | 594 | 548 | 483 | 112 | 595 | 589 | |
| 116 | Pizzale | 199 | 58 | 257 | 238 | 13 | 7 | 270 | 245 | 210 | 46 | 256 | 267 | |
| 117 | Ponte Nizza | 301 | 81 | 382 | 361 | 5 | 5 | 387 | 366 | 316 | 65 | 381 | 387 | |
| 118 | Portalbera | 365 | 91 | 456 | 452 | 17 | 15 | 473 | 467 | 359 | 91 | 450 | 473 | |
| 119 | Rea | 136 | 50 | 186 | 180 | 12 | 8 | 198 | 188 | 150 | 45 | 195 | 175 | |
| 120 | Redavalle | 330 | 91 | 421 | 396 | 7 | 5 | 428 | 401 | 327 | 87 | 414 | 426 | |
| 121 | Retorbido | 363 | 94 | 457 | 425 | 16 | 13 | 473 | 438 | 378 | 87 | 465 | 473 | |
| 122 | Rivanazzano | 1.240 | 402 | 1.642 | 1.509 | 24 | 13 | 1.666 | 1.522 | 1.271 | 348 | 1.619 | 1.666 | |
| 123 | Robbio | 1.885 | 516 | 2.401 | 2.288 | 132 | 103 | 2.533 | 2.391 | 1.956 | 478 | 2.434 | 2.523 | |
| 124 | Robecco Pavese | 174 | 53 | 227 | 172 | 5 | 1 | 232 | 173 | 173 | 53 | 226 | 232 | |
| 125 | Rocca de' Giorgi | 42 | 8 | 50 | 24 | - | - | 50 | 24 | 40 | 9 | 49 | 50 | |
| 126 | Rocca Susella | 82 | 25 | 107 | 56 | 6 | 1 | 113 | 57 | 86 | 21 | 107 | 113 | |
| 127 | Rognano | 32 | 8 | 40 | 18 | - | - | 40 | 18 | 32 | 7 | 39 | 40 | |
| 128 | Romagnese | 380 | 134 | 514 | 513 | 6 | 5 | 520 | 518 | 386 | 119 | 505 | 520 | |
| 129 | Roncaro | 64 | 55 | 119 | 118 | - | - | 119 | 118 | 62 | 55 | 117 | 119 | |
| 130 | Rosasco | 235 | 60 | 295 | 264 | 26 | 22 | 321 | 286 | 259 | 50 | 309 | 317 | |

Tavola 5.21 segue - Abitazioni occupate fornite di impianti igienico-sanitari per Comune

| COMUNI | | ABITAZIONI FORNITE DI | | | | | | | | | | | |
|---------------|------------------------------|-----------------------|---------------|---------------------------------------|---------------------------------------|---------------------------------------|--------------|----------------|----------------|----------------|---------------|----------------|-----------------------------------|
| | | GABINETTO | | | | | | | | | | | |
| | | NELL'ABITAZIONE | | | FUORI DELL'ABITAZIONE | | | | TOTALE | | BAGNO | | Totale Acqua potabile e gabinetto |
| | | 1 | 2 o più | Totale Di cui collegato rete fognaria | Totale Di cui collegato rete fognaria | Numero Di cui collegato rete fognaria | 1 | 2 o più | 1 | 2 o più | | | |
| 131 | Rovescala | 381 | 68 | 449 | 435 | 6 | 4 | 455 | 439 | 378 | 66 | 444 | 455 |
| 132 | Ruino | 312 | 52 | 364 | 330 | - | - | 364 | 330 | 321 | 45 | 366 | 364 |
| 133 | San Cipriano Po | 135 | 42 | 177 | 148 | 2 | 1 | 179 | 149 | 132 | 41 | 173 | 176 |
| 134 | San Damiano al Colle | 242 | 81 | 323 | 282 | 12 | 6 | 335 | 288 | 247 | 73 | 320 | 335 |
| 135 | San Genesio ed Uniti | 569 | 410 | 979 | 902 | 22 | 19 | 1.001 | 921 | 646 | 318 | 964 | 1.000 |
| 136 | San Giorgio di Lomellina | 387 | 106 | 493 | 462 | 41 | 28 | 534 | 490 | 416 | 85 | 501 | 530 |
| 137 | San Martino Siccomario | 1.266 | 467 | 1.733 | 1.669 | 21 | 19 | 1.754 | 1.688 | 1.319 | 400 | 1.719 | 1.754 |
| 138 | Sannazzaro de' Burgondi | 1.715 | 412 | 2.127 | 2.069 | 55 | 46 | 2.182 | 2.115 | 1.749 | 366 | 2.115 | 2.179 |
| 139 | Santa Cristina e Bissone | 618 | 108 | 726 | 673 | 13 | 11 | 739 | 684 | 602 | 113 | 715 | 738 |
| 140 | Santa Giuletta | 532 | 168 | 700 | 593 | 18 | 12 | 718 | 605 | 542 | 157 | 699 | 716 |
| 141 | Sant'Alessio con Vialone | 83 | 36 | 119 | 97 | 1 | 1 | 120 | 98 | 85 | 33 | 118 | 120 |
| 142 | Santa Margherita di Staffora | 273 | 60 | 333 | 319 | 8 | 7 | 341 | 326 | 272 | 52 | 324 | 338 |
| 143 | Santa Maria della Versa | 686 | 321 | 1.007 | 906 | 6 | 4 | 1.013 | 910 | 704 | 300 | 1.004 | 1.010 |
| 144 | Sant'Angelo Lomellina | 203 | 66 | 269 | 250 | 17 | 11 | 286 | 261 | 214 | 55 | 269 | 286 |
| 145 | San Zenone al Po | 179 | 59 | 238 | 235 | 4 | 3 | 242 | 238 | 190 | 43 | 233 | 242 |
| 146 | Sartirana Lomellina | 634 | 158 | 792 | 755 | 30 | 16 | 822 | 771 | 635 | 128 | 763 | 822 |
| 147 | Scaldasole | 193 | 98 | 291 | 285 | 7 | 3 | 298 | 288 | 224 | 82 | 306 | 298 |
| 148 | Semiana | 92 | 19 | 111 | 91 | 10 | 6 | 121 | 97 | 98 | 10 | 108 | 121 |
| 149 | Silvano Pietra | 194 | 54 | 248 | 224 | 22 | 12 | 270 | 236 | 220 | 48 | 268 | 266 |
| 150 | Siziano | 1.105 | 412 | 1.517 | 1.459 | 14 | 13 | 1.531 | 1.472 | 1.178 | 343 | 1.521 | 1.531 |
| 151 | Sommo | 226 | 90 | 316 | 264 | 12 | 9 | 328 | 273 | 249 | 71 | 320 | 327 |
| 152 | Spessa | 134 | 48 | 182 | 175 | 7 | 6 | 189 | 181 | 133 | 45 | 178 | 188 |
| 153 | Stradella | 3.486 | 918 | 4.404 | 4.262 | 78 | 62 | 4.482 | 4.324 | 3.617 | 815 | 4.432 | 4.477 |
| 154 | Suardi | 260 | 33 | 293 | 287 | 3 | 2 | 296 | 289 | 259 | 32 | 291 | 295 |
| 155 | Torrazza Coste | 400 | 147 | 547 | 447 | 11 | 3 | 558 | 450 | 414 | 131 | 545 | 558 |
| 156 | Torre Beretti e Castellaro | 192 | 54 | 246 | 240 | 3 | 2 | 249 | 242 | 193 | 49 | 242 | 249 |
| 157 | Torre d'Arese | 129 | 26 | 155 | 137 | 5 | 5 | 160 | 142 | 116 | 30 | 146 | 160 |
| 158 | Torre de' Negri | 110 | 22 | 132 | 122 | 6 | 5 | 138 | 127 | 115 | 20 | 135 | 138 |
| 159 | Torre d'Isola | 290 | 172 | 462 | 458 | 11 | 11 | 473 | 469 | 299 | 164 | 463 | 473 |
| 160 | Torrevecchia Pia | 471 | 120 | 591 | 522 | 9 | 7 | 600 | 529 | 480 | 103 | 583 | 599 |
| 161 | Tornicella Verzate | 210 | 70 | 280 | 236 | 11 | 7 | 291 | 243 | 211 | 68 | 279 | 288 |
| 162 | Travacò Siccomario | 762 | 483 | 1.245 | 1.187 | 19 | 16 | 1.264 | 1.203 | 814 | 430 | 1.244 | 1.263 |
| 163 | Trivulzio | 322 | 95 | 417 | 395 | 4 | 2 | 421 | 397 | 320 | 88 | 408 | 420 |
| 164 | Tromello | 901 | 264 | 1.165 | 1.062 | 51 | 31 | 1.216 | 1.093 | 942 | 235 | 1.177 | 1.211 |
| 165 | Trovo | 136 | 60 | 196 | 181 | - | - | 196 | 181 | 138 | 57 | 195 | 196 |
| 166 | Val di Nizza | 290 | 82 | 372 | 365 | 5 | 3 | 377 | 368 | 293 | 76 | 369 | 377 |
| 167 | Valeggio | 88 | 11 | 99 | 87 | 14 | 5 | 113 | 92 | 83 | 9 | 92 | 113 |
| 168 | Valle Lomellina | 592 | 181 | 773 | 666 | 70 | 45 | 843 | 711 | 653 | 153 | 806 | 839 |
| 169 | Valle Salimbene | 333 | 125 | 458 | 441 | 7 | 4 | 465 | 445 | 333 | 119 | 452 | 457 |
| 170 | Valverde | 120 | 55 | 175 | 167 | 5 | 4 | 180 | 171 | 133 | 47 | 180 | 180 |
| 171 | Varzi | 1.336 | 296 | 1.632 | 1.570 | 20 | 20 | 1.652 | 1.590 | 1.336 | 260 | 1.596 | 1.650 |
| 172 | Vellezzo Lomellina | 32 | 9 | 41 | 25 | 1 | - | 42 | 25 | 32 | 7 | 39 | 42 |
| 173 | Vellezzo Bellini | 368 | 89 | 457 | 438 | 15 | 11 | 472 | 449 | 369 | 75 | 444 | 470 |
| 174 | Verretto | 102 | 16 | 118 | 103 | 3 | 1 | 121 | 104 | 100 | 19 | 119 | 121 |
| 175 | Verrua Po | 406 | 103 | 509 | 365 | 25 | 17 | 534 | 382 | 425 | 84 | 509 | 495 |
| 176 | Vidigulfo | 922 | 217 | 1.139 | 1.050 | 14 | 11 | 1.153 | 1.061 | 974 | 206 | 1.180 | 1.144 |
| 177 | Vigevano | 17.999 | 4.634 | 22.633 | 19.446 | 765 | 563 | 23.398 | 20.009 | 18.646 | 3.889 | 22.535 | 23.363 |
| 178 | Villa Biscossi | 31 | 7 | 38 | 25 | 1 | 1 | 39 | 26 | 36 | 3 | 39 | 39 |
| 179 | Villanova d'Ardenghi | 213 | 45 | 258 | 253 | 12 | 12 | 270 | 265 | 206 | 41 | 247 | 270 |
| 180 | Villanterio | 693 | 206 | 899 | 831 | 19 | 19 | 918 | 850 | 726 | 178 | 904 | 915 |
| 181 | Vistarino | 307 | 79 | 386 | 371 | 9 | 9 | 395 | 380 | 316 | 66 | 382 | 395 |
| 182 | Voghera | 12.387 | 3.260 | 15.647 | 14.575 | 300 | 252 | 15.947 | 14.827 | 12.883 | 2.763 | 15.646 | 15.940 |
| 183 | Volpara | 56 | 15 | 71 | 58 | - | - | 71 | 58 | 56 | 11 | 67 | 71 |
| 184 | Zavattarello | 463 | 117 | 580 | 571 | 9 | 8 | 589 | 579 | 484 | 99 | 583 | 588 |
| 185 | Zeccone | 256 | 89 | 345 | 334 | 4 | 3 | 349 | 337 | 253 | 91 | 344 | 349 |
| 186 | Zeme | 372 | 102 | 474 | 438 | 41 | 28 | 515 | 466 | 389 | 79 | 468 | 505 |
| 187 | Zenevredo | 113 | 30 | 143 | 129 | 7 | 7 | 150 | 136 | 119 | 25 | 144 | 149 |
| 188 | Zerbo | 149 | 46 | 195 | 190 | 6 | 3 | 201 | 193 | 150 | 39 | 189 | 200 |
| 189 | Zerbolò | 349 | 108 | 457 | 365 | 7 | 6 | 464 | 371 | 360 | 97 | 457 | 461 |
| 190 | Zinasco | 773 | 235 | 1.008 | 859 | 33 | 24 | 1.041 | 883 | 788 | 222 | 1.010 | 1.038 |
| TOTALE | | 148.130 | 40.496 | 188.626 | 174.780 | 4.850 | 3.582 | 193.476 | 178.362 | 152.466 | 35.804 | 188.270 | 192.966 |

Tavola 5.22 - Abitazioni occupate fornite di acqua potabile, riscaldamento, acqua calda per Comune

| COMUNI | | ABITAZIONI FORNITE DI | | | | | | | | | | |
|--------|--------------------------|-----------------------|----------------------------|--------|-----------------------|---|--|---|--------------------------------------|--------|-------------|--|
| | | ACQUA POTABILE | | | RISCALDAMENTO | | | | | | ACQUA CALDA | |
| | | DI ACQUEDOTTO | | Totale | Pozzo o ci- sterna | IMPIANTO FISSO | | APPARECCHI FISSI CHE RISCALDANO | | Totale | Totale | Di cui con impianto comune con quello del riscal- damento |
| | | Nell'abita- zione | Fuori dell'abi- tazione | | | Centralizzato ad uso di più abita- zioni | Autonomo ad uso esclu- sivo dell'a- bitazione | Tutta o la maggior parte del- l'abitazione | Alcune parti dell'abita- zione | | | |
| 001 | Alagna | 260 | 4 | 264 | 9 | 24 | 147 | 68 | 28 | 267 | 253 | 142 |
| 002 | Albaredo Arnaboldi | 81 | 1 | 82 | 2 | 6 | 42 | 20 | 15 | 83 | 72 | 33 |
| 003 | Albonese | 189 | - | 189 | 11 | 9 | 140 | 48 | - | 197 | 184 | 78 |
| 004 | Albuzzano | 721 | 10 | 731 | 17 | 118 | 472 | 127 | 32 | 749 | 722 | 429 |
| 005 | Arena Po | 547 | 6 | 553 | 74 | 33 | 389 | 108 | 86 | 616 | 573 | 251 |
| 006 | Badia Pavese | 71 | 6 | 77 | 58 | 3 | 100 | 16 | 17 | 136 | 126 | 87 |
| 007 | Bagnaria | 291 | - | 291 | - | 21 | 191 | 66 | 8 | 286 | 272 | 177 |
| 008 | Barbianello | 296 | 2 | 298 | 14 | 23 | 180 | 57 | 52 | 312 | 299 | 116 |
| 009 | Bascapè | 446 | 2 | 448 | 23 | 32 | 276 | 117 | 41 | 466 | 445 | 182 |
| 010 | Bastida de' Dossi | 77 | 2 | 79 | - | 3 | 50 | 25 | 1 | 79 | 79 | 34 |
| 011 | Bastida Pancarana | 348 | 3 | 351 | 20 | 40 | 227 | 93 | 14 | 374 | 363 | 131 |
| 012 | Battuda | 134 | - | 134 | 8 | 19 | 76 | 43 | 4 | 142 | 136 | 82 |
| 013 | Belgioioso | 1.910 | 12 | 1.922 | 50 | 312 | 1.138 | 387 | 120 | 1.957 | 1.912 | 823 |
| 014 | Beregardo | 837 | 8 | 845 | 38 | 109 | 586 | 124 | 52 | 871 | 842 | 499 |
| 015 | Borgarello | 372 | 3 | 375 | 6 | 50 | 262 | 45 | 15 | 372 | 358 | 230 |
| 016 | Borgo Priolo | 598 | 1 | 599 | 6 | 76 | 375 | 81 | 61 | 593 | 583 | 337 |
| 017 | Borgoratto Mormorolo | 223 | - | 223 | 4 | 12 | 149 | 32 | 33 | 226 | 218 | 148 |
| 018 | Borgo San Siro | 342 | 6 | 348 | 10 | 16 | 174 | 93 | 23 | 306 | 280 | 154 |
| 019 | Bornasco | 361 | 4 | 365 | 14 | 29 | 258 | 74 | 8 | 369 | 360 | 259 |
| 020 | Bosnasco | 228 | - | 228 | 4 | 22 | 140 | 24 | 44 | 230 | 204 | 103 |
| 021 | Brallo di Pregola | 540 | 4 | 544 | 3 | 58 | 187 | 115 | 164 | 524 | 478 | 216 |
| 022 | Breme | 334 | 4 | 338 | 99 | 23 | 269 | 62 | 79 | 433 | 397 | 198 |
| 023 | Bressana Bottarone | 1.109 | 11 | 1.120 | 58 | 234 | 728 | 154 | 66 | 1.182 | 1.154 | 503 |
| 024 | Broni | 3.937 | 16 | 3.953 | 75 | 1.044 | 2.360 | 450 | 149 | 4.003 | 3.921 | 1.719 |
| 025 | Calvignano | 56 | - | 56 | - | 7 | 25 | 24 | - | 56 | 53 | 22 |
| 026 | Campospinoso | 228 | 1 | 229 | 25 | 28 | 182 | 29 | 12 | 251 | 246 | 156 |
| 027 | Candia Lomellina | 638 | 7 | 645 | 96 | 66 | 477 | 159 | 39 | 741 | 709 | 338 |
| 028 | Canevino | 52 | - | 52 | - | 4 | 36 | 13 | - | 53 | 50 | 37 |
| 029 | Canneto Pavese | 548 | 2 | 550 | 2 | 35 | 457 | 45 | 8 | 545 | 527 | 358 |
| 030 | Carbonara al Ticino | 472 | 10 | 482 | 20 | 86 | 281 | 99 | 36 | 502 | 458 | 223 |
| 031 | Casanova Lonati | 151 | - | 151 | 3 | 20 | 110 | 16 | 9 | 155 | 147 | 88 |
| 032 | Casatisma | 318 | - | 318 | 2 | 55 | 201 | 34 | 22 | 312 | 300 | 151 |
| 033 | Casè Gerola | 936 | 10 | 946 | 43 | 226 | 578 | 120 | 62 | 986 | 957 | 513 |
| 034 | Casorate Primo | 2.156 | 23 | 2.179 | 19 | 436 | 1.522 | 155 | 66 | 2.179 | 2.114 | 1.198 |
| 035 | Cassolnovo | 2.115 | 21 | 2.136 | 72 | 474 | 1.285 | 296 | 137 | 2.192 | 2.074 | 1.044 |
| 036 | Castana | 341 | 3 | 344 | 2 | 30 | 225 | 88 | 2 | 345 | 332 | 212 |
| 037 | Casteggio | 2.806 | 9 | 2.815 | 2 | 719 | 1.528 | 428 | 118 | 2.793 | 2.729 | 1.330 |
| 038 | Castelletto di Branduzzo | 369 | 1 | 370 | 20 | 24 | 252 | 75 | 41 | 392 | 375 | 161 |
| 039 | Castello d'Agogna | 298 | 1 | 299 | 5 | 54 | 224 | 23 | 4 | 305 | 300 | 192 |
| 040 | Castelnovetto | 242 | 1 | 243 | 54 | 25 | 189 | 16 | 67 | 297 | 270 | 191 |
| 041 | Cava Manara | 1.710 | 8 | 1.718 | 42 | 270 | 1.195 | 184 | 75 | 1.724 | 1.697 | 1.043 |
| 042 | Cecima | 136 | 2 | 138 | 1 | 7 | 69 | 16 | 45 | 137 | 123 | 69 |
| 043 | Ceranova | 150 | - | 150 | 17 | 12 | 114 | 12 | 28 | 166 | 162 | 109 |
| 044 | Ceretto Lomellina | 104 | 1 | 105 | 3 | 6 | 52 | 55 | 1 | 114 | 93 | 47 |
| 045 | Cernago | 277 | 3 | 280 | 16 | 31 | 171 | 66 | 25 | 293 | 276 | 172 |
| 046 | Certosa di Pavia | 1.173 | 19 | 1.192 | 34 | 212 | 806 | 142 | 55 | 1.215 | 1.182 | 724 |
| 047 | Cervesina | 505 | 4 | 509 | 16 | 75 | 324 | 69 | 56 | 524 | 499 | 238 |
| 048 | Chignolo Po | 1.066 | 10 | 1.076 | 97 | 86 | 755 | 203 | 119 | 1.163 | 1.129 | 569 |
| 049 | Cigognola | 534 | 3 | 537 | 16 | 41 | 354 | 81 | 43 | 519 | 502 | 230 |
| 050 | Cilavegna | 1.533 | 8 | 1.541 | 132 | 282 | 1.155 | 163 | 72 | 1.672 | 1.634 | 1.060 |
| 051 | Codevilla | 409 | - | 409 | 2 | 32 | 221 | 114 | 43 | 410 | 380 | 151 |
| 052 | Confienza | 593 | 6 | 599 | 102 | 97 | 400 | 113 | 87 | 697 | 635 | 423 |
| 053 | Copiano | 523 | 2 | 525 | 9 | 126 | 315 | 66 | 25 | 532 | 517 | 221 |
| 054 | Corana | 363 | 5 | 368 | 5 | 37 | 204 | 93 | 37 | 371 | 350 | 175 |
| 055 | Cornale | 288 | 1 | 289 | 10 | 23 | 208 | 49 | 20 | 300 | 273 | 149 |
| 056 | Corteolona | 689 | 1 | 690 | 11 | 55 | 473 | 120 | 45 | 693 | 683 | 303 |
| 057 | Corvino San Quirico | 440 | 2 | 442 | 5 | 85 | 246 | 87 | 27 | 445 | 417 | 221 |
| 058 | Costa de' Nobili | 155 | 4 | 159 | 8 | 7 | 87 | 51 | 15 | 160 | 151 | 61 |
| 059 | Cozzo | 166 | 1 | 167 | 34 | - | 109 | 77 | 14 | 200 | 183 | 69 |
| 060 | Cura Carpignano | 396 | 8 | 404 | 73 | 57 | 312 | 73 | 34 | 476 | 459 | 279 |
| 061 | Dorno | 1.468 | 8 | 1.476 | 41 | 129 | 1.055 | 163 | 100 | 1.447 | 1.390 | 812 |
| 062 | Ferrera Erbognone | 433 | 3 | 436 | 29 | 80 | 177 | 174 | 7 | 438 | 402 | 220 |
| 063 | Filighera | 281 | 2 | 283 | 18 | 24 | 198 | 65 | 13 | 300 | 288 | 152 |
| 064 | Fortunago | 194 | - | 194 | - | 7 | 152 | 23 | 8 | 190 | 183 | 138 |
| 065 | Frascarolo | 177 | 5 | 182 | 352 | 27 | 414 | 85 | 12 | 538 | 519 | 284 |

Tavola 5.22 segue - Abitazioni occupate fornite di acqua potabile, riscaldamento, acqua calda per Comune

| COMUNI | | ABITAZIONI FORNITE DI | | | | | | | | | | |
|--------|----------------------------|-----------------------|-------------------------|--------------------|--------|--|---|--|--------------------------------|--------|-------------|--------|
| | | ACQUA POTABILE | | | | RISCALDAMENTO | | | | | | |
| | | DI ACQUEDOTTO | | | Totale | IMPIANTO FISSO | | APPARECCHI FISSI CHE RISCALDANO | | Totale | ACQUA CALDA | |
| | | Nell'abita- zione | Fuori dell'abi- tazione | Pozzo o ci- sterna | | Centralizzato ad uso di più abita- zioni | Autonomo ad uso esclu- sivo dell'abi- tazione | Tutta o la maggior parte del- l'abitazione | Alcune parti dell'abi- tazione | | Totale | Totale |
| 066 | Gallivola | 50 | - | 50 | 38 | 7 | 46 | 24 | 10 | 87 | 83 | 36 |
| 067 | Gambara | 109 | 7 | 116 | 23 | 3 | 69 | 60 | 7 | 139 | 123 | 58 |
| 068 | Gambolò | 2.550 | 21 | 2.571 | 196 | 273 | 1.921 | 404 | 148 | 2.746 | 2.681 | 1.315 |
| 069 | Garlasco | 3.492 | 24 | 3.516 | 158 | 235 | 2.441 | 779 | 168 | 3.623 | 3.547 | 1.577 |
| 070 | Genzone | 159 | - | 159 | 1 | 10 | 86 | 38 | 21 | 155 | 147 | 65 |
| 071 | Gerenzago | 280 | 3 | 283 | 9 | 31 | 201 | 29 | 32 | 293 | 284 | 169 |
| 072 | Giussago | 1.132 | 29 | 1.161 | 88 | 141 | 792 | 208 | 88 | 1.229 | 1.197 | 719 |
| 073 | Godiasco | 1.079 | 3 | 1.082 | 5 | 215 | 757 | 67 | 32 | 1.071 | 1.051 | 664 |
| 074 | Golferenzo | 103 | - | 103 | 2 | - | 85 | 3 | 16 | 104 | 101 | 73 |
| 075 | Gravellona Lomellina | 800 | 8 | 808 | 32 | 81 | 544 | 158 | 51 | 834 | 781 | 435 |
| 076 | Gropello Cairoli | 1.423 | 9 | 1.432 | 57 | 160 | 986 | 259 | 68 | 1.473 | 1.420 | 642 |
| 077 | Inverno e Monteleone | 414 | 7 | 421 | 15 | 36 | 262 | 72 | 47 | 417 | 385 | 229 |
| 078 | Landriano | 1.342 | 18 | 1.360 | 14 | 260 | 903 | 130 | 55 | 1.348 | 1.347 | 745 |
| 079 | Langosco | 117 | 3 | 120 | 101 | 5 | 102 | 80 | 34 | 221 | 192 | 79 |
| 080 | Lardirago | 401 | 2 | 403 | 25 | 53 | 307 | 62 | 8 | 430 | 414 | 325 |
| 081 | Linarolo | 496 | 4 | 500 | 229 | 73 | 434 | 197 | 46 | 750 | 710 | 407 |
| 082 | Lirio | 67 | - | 67 | 1 | 1 | 41 | 25 | 1 | 68 | 66 | 37 |
| 083 | Lomello | 817 | 4 | 821 | 68 | 103 | 589 | 138 | 51 | 881 | 851 | 479 |
| 084 | Lungavilla | 786 | - | 786 | 28 | 79 | 586 | 104 | 42 | 811 | 794 | 383 |
| 085 | Maghero | 511 | 1 | 512 | 5 | 40 | 311 | 110 | 39 | 500 | 478 | 233 |
| 086 | Marcignago | 476 | 7 | 483 | 67 | 78 | 330 | 96 | 44 | 548 | 509 | 264 |
| 087 | Marzano | 299 | 3 | 302 | 15 | 40 | 205 | 44 | 24 | 313 | 293 | 162 |
| 088 | Mede | 2.504 | 19 | 2.523 | 238 | 688 | 1.746 | 221 | 101 | 2.756 | 2.689 | 1.663 |
| 089 | Menconico | 284 | 2 | 286 | - | 1 | 117 | 93 | 60 | 271 | 207 | 117 |
| 090 | Mezzana Bigli | 498 | 5 | 503 | 20 | 44 | 297 | 89 | 88 | 518 | 459 | 275 |
| 091 | Mezzana Rabattone | 17 | - | 17 | 202 | 23 | 168 | 18 | 5 | 214 | 210 | 167 |
| 092 | Mezzanino | 498 | 4 | 502 | 47 | 74 | 387 | 68 | 38 | 567 | 534 | 371 |
| 093 | Miradolo Terme | 1.052 | 5 | 1.057 | 12 | 103 | 666 | 200 | 90 | 1.059 | 1.022 | 354 |
| 094 | Montalto Pavese | 451 | 3 | 454 | 4 | 49 | 293 | 88 | 27 | 457 | 444 | 283 |
| 095 | Montebello della Battaglia | 595 | 2 | 597 | 7 | 82 | 332 | 129 | 55 | 598 | 584 | 247 |
| 096 | Montecalvo Versiggia | 242 | 3 | 245 | 3 | 9 | 179 | 34 | 24 | 246 | 239 | 162 |
| 097 | Montescano | 144 | 2 | 146 | 2 | 11 | 105 | 16 | 11 | 143 | 138 | 88 |
| 098 | Montesegale | 155 | 1 | 156 | 8 | - | 124 | 13 | 19 | 156 | 141 | 112 |
| 099 | Monticelli Pavese | 234 | 1 | 235 | 41 | 37 | 169 | 35 | 30 | 271 | 257 | 178 |
| 100 | Montù Beccaria | 807 | 4 | 811 | - | 60 | 545 | 132 | 69 | 806 | 778 | 577 |
| 101 | Mornico Losana | 322 | 1 | 323 | - | 27 | 216 | 53 | 26 | 322 | 300 | 177 |
| 102 | Mortara | 5.601 | 28 | 5.629 | 179 | 2.818 | 2.223 | 522 | 126 | 5.689 | 5.478 | 2.859 |
| 103 | Nicorvo | 145 | 2 | 147 | 1 | 6 | 98 | 33 | 8 | 145 | 133 | 44 |
| 104 | Olevano di Lomellina | 291 | 1 | 292 | 58 | 18 | 213 | 75 | 32 | 338 | 308 | 179 |
| 105 | Oliva Gessi | 88 | - | 88 | - | 3 | 39 | 43 | 3 | 88 | 78 | 27 |
| 106 | Ottobiano | 363 | 4 | 367 | 87 | 77 | 212 | 126 | 35 | 450 | 408 | 231 |
| 107 | Palestro | 766 | 4 | 770 | 70 | 125 | 525 | 115 | 69 | 834 | 789 | 526 |
| 108 | Pancarana | 147 | 3 | 150 | 5 | 9 | 109 | 21 | 13 | 152 | 147 | 94 |
| 109 | Parona | 546 | 4 | 550 | 15 | 89 | 347 | 83 | 36 | 555 | 531 | 295 |
| 110 | Pavia | 31.411 | 228 | 31.639 | 141 | 16.794 | 10.870 | 2.726 | 948 | 31.338 | 30.453 | 12.567 |
| 111 | Pietra de' Giorgi | 405 | 4 | 409 | 1 | 36 | 233 | 50 | 87 | 406 | 371 | 215 |
| 112 | Pieve Albignola | 344 | 3 | 347 | 41 | 31 | 228 | 96 | 34 | 389 | 354 | 170 |
| 113 | Pieve del Cairo | 815 | 3 | 818 | 40 | 172 | 485 | 121 | 70 | 848 | 823 | 480 |
| 114 | Pieve Porto Morone | 762 | 13 | 775 | 261 | 65 | 654 | 189 | 115 | 1.023 | 980 | 545 |
| 115 | Pinarolo Po | 573 | 4 | 577 | 26 | 69 | 399 | 92 | 34 | 594 | 580 | 263 |
| 116 | Pizzale | 250 | 2 | 252 | 17 | 8 | 194 | 41 | 23 | 266 | 249 | 108 |
| 117 | Ponte Nizza | 383 | 3 | 386 | 2 | 73 | 184 | 76 | 48 | 381 | 359 | 207 |
| 118 | Portalbera | 466 | 3 | 469 | 8 | 25 | 344 | 62 | 41 | 472 | 453 | 250 |
| 119 | Rea | 129 | - | 129 | 48 | 21 | 123 | 34 | 20 | 198 | 188 | 105 |
| 120 | Redavalle | 423 | - | 423 | 4 | 33 | 254 | 123 | 19 | 429 | 417 | 223 |
| 121 | Retorbido | 494 | 1 | 495 | 1 | 64 | 264 | 114 | 36 | 478 | 443 | 125 |
| 122 | Rivanazzano | 1.632 | 1 | 1.633 | 37 | 288 | 1.176 | 173 | 26 | 1.663 | 1.626 | 857 |
| 123 | Robbio | 2.157 | 25 | 2.182 | 353 | 884 | 1.293 | 229 | 118 | 2.524 | 2.420 | 1.459 |
| 124 | Robecco Pavese | 222 | 1 | 223 | 9 | 23 | 123 | 48 | 37 | 231 | 210 | 62 |
| 125 | Rocca de' Giorgi | 50 | - | 50 | - | 1 | 20 | 2 | 27 | 50 | 44 | 17 |
| 126 | Rocca Susella | 113 | - | 113 | - | - | 72 | 25 | 16 | 113 | 95 | 52 |
| 127 | Rognano | 24 | 1 | 25 | 15 | - | 28 | 6 | 6 | 40 | 38 | 26 |
| 128 | Romagnese | 521 | 3 | 524 | - | 138 | 171 | 14 | 198 | 521 | 414 | 318 |
| 129 | Roncaro | 118 | 1 | 119 | 2 | 19 | 92 | 8 | 2 | 121 | 118 | 87 |
| 130 | Rosasco | 252 | 9 | 261 | 63 | 37 | 193 | 74 | 18 | 322 | 314 | 191 |

Tavola 5.22 segue - Abitazioni occupate fornite di acqua potabile, riscaldamento, acqua calda per Comune

| COMUNI | | ABITAZIONI FORNITE DI | | | | | | | | | | |
|-----------------|------------------------------|-----------------------|--|----------------|---|--|---------------------------------|---------------|---------------|----------------|---|---------------|
| | | ACQUA POTABILE | | | RISCALDAMENTO | | | | ACQUA CALDA | | | |
| | | DI ACQUEDOTTO | | Totale | IMPIANTO FISSO | | APPARECCHI FISSI CHE RISCALDANO | | Totale | Totale | Di cui con impianto comune con quello del riscaldamento | |
| Nell'abitazione | Fuori dell'abitazione | Pozzo o cisterna | Centralizzato ad uso di più abitazioni | | Autonomo ad uso esclusivo dell'abitazione | Tutta o la maggior parte dell'abitazione | Alcune parti dell'abitazione | | | | | |
| 131 | Rovescala | 457 | 1 | 458 | - | 25 | 360 | 56 | 11 | 452 | 433 | 348 |
| 132 | Ruino | 367 | 3 | 370 | 2 | 28 | 251 | 42 | 45 | 366 | 346 | 190 |
| 133 | San Cipriano Po | 147 | 1 | 148 | 29 | 8 | 136 | 24 | 12 | 180 | 172 | 116 |
| 134 | San Damiano al Colle | 340 | 1 | 341 | 2 | 12 | 208 | 63 | 59 | 342 | 310 | 175 |
| 135 | San Genesio ed Uniti | 884 | 11 | 895 | 111 | 209 | 657 | 112 | 29 | 1.007 | 970 | 660 |
| 136 | San Giorgio di Lomellina | 468 | 4 | 472 | 60 | 49 | 300 | 129 | 55 | 533 | 493 | 220 |
| 137 | San Martino Siccomario | 1.679 | 23 | 1.702 | 63 | 620 | 972 | 113 | 50 | 1.755 | 1.706 | 929 |
| 138 | Sannazzaro de' Burgondi | 2.129 | 15 | 2.144 | 35 | 719 | 1.120 | 217 | 116 | 2.172 | 2.113 | 1.079 |
| 139 | Santa Cristina e Bissone | 718 | 5 | 723 | 30 | 35 | 411 | 221 | 77 | 744 | 722 | 325 |
| 140 | Santa Giuletta | 690 | 5 | 695 | 23 | 78 | 440 | 136 | 67 | 721 | 682 | 334 |
| 141 | Sant'Alessio con Vialone | 107 | - | 107 | 13 | 27 | 80 | 8 | 5 | 120 | 118 | 82 |
| 142 | Santa Margherita di Staffora | 341 | 1 | 342 | - | 31 | 128 | 162 | 24 | 345 | 299 | 166 |
| 143 | Santa Maria della Versa | 1.012 | 6 | 1.018 | - | 159 | 703 | 105 | 46 | 1.013 | 973 | 665 |
| 144 | Sant'Angelo Lomellina | 272 | - | 272 | 15 | 39 | 171 | 65 | 11 | 286 | 270 | 175 |
| 145 | San Zenone al Po | 239 | 3 | 242 | 1 | 14 | 173 | 31 | 23 | 241 | 233 | 144 |
| 146 | Sartirana Lomellina | 752 | 7 | 759 | 63 | 117 | 533 | 127 | 44 | 821 | 781 | 420 |
| 147 | Scaldasole | 306 | 5 | 311 | 9 | 25 | 221 | 35 | 17 | 298 | 290 | 200 |
| 148 | Semiana | 107 | 6 | 113 | 9 | 1 | 70 | 38 | 11 | 120 | 101 | 32 |
| 149 | Silvano Pietra | 261 | 5 | 266 | 22 | 25 | 151 | 47 | 46 | 269 | 243 | 129 |
| 150 | Siziano | 1.505 | 16 | 1.521 | 24 | 446 | 914 | 113 | 57 | 1.530 | 1.499 | 827 |
| 151 | Sommo | 271 | 2 | 273 | 64 | 16 | 209 | 78 | 28 | 331 | 313 | 190 |
| 152 | Spessa | 156 | 2 | 158 | 32 | 15 | 139 | 35 | 3 | 192 | 181 | 118 |
| 153 | Stradella | 4.491 | 17 | 4.508 | 32 | 1.489 | 2.329 | 468 | 178 | 4.464 | 4.344 | 1.715 |
| 154 | Suardi | 260 | 1 | 261 | 34 | 18 | 250 | 22 | 5 | 295 | 292 | 235 |
| 155 | Torrazza Coste | 560 | 5 | 565 | 3 | 56 | 363 | 103 | 42 | 564 | 541 | 232 |
| 156 | Torre Beretti e Castellaro | 228 | 8 | 236 | 16 | 32 | 147 | 32 | 37 | 248 | 234 | 124 |
| 157 | Torre d'Arese | 159 | 1 | 160 | 4 | 7 | 91 | 29 | 38 | 165 | 154 | 94 |
| 158 | Torre de' Negri | 121 | - | 121 | 22 | 7 | 106 | 22 | 7 | 142 | 131 | 83 |
| 159 | Torre d'Isola | 473 | - | 473 | 2 | 16 | 363 | 88 | 4 | 471 | 462 | 81 |
| 160 | Torrevecchia Pia | 598 | 3 | 601 | 2 | 36 | 436 | 79 | 47 | 598 | 578 | 374 |
| 161 | Torricella Verzate | 279 | 1 | 280 | 11 | 16 | 187 | 50 | 37 | 290 | 254 | 121 |
| 162 | Travacò Siccomario | 1.223 | 14 | 1.237 | 41 | 267 | 843 | 102 | 46 | 1.258 | 1.241 | 812 |
| 163 | Trivolzio | 416 | 4 | 420 | 1 | 19 | 306 | 68 | 25 | 418 | 410 | 246 |
| 164 | Tromello | 1.055 | 11 | 1.066 | 165 | 84 | 755 | 304 | 70 | 1.213 | 1.177 | 533 |
| 165 | Trovo | 173 | 1 | 174 | 25 | 13 | 131 | 40 | 8 | 192 | 193 | 81 |
| 166 | Val di Nizza | 378 | 2 | 380 | 1 | 36 | 236 | 61 | 48 | 381 | 365 | 242 |
| 167 | Valeggio | 76 | 3 | 79 | 35 | 3 | 57 | 26 | 28 | 114 | 91 | 45 |
| 168 | Valle Lomellina | 720 | 28 | 748 | 101 | 88 | 522 | 176 | 61 | 847 | 792 | 426 |
| 169 | Valle Salimbene | 264 | 15 | 279 | 178 | 59 | 325 | 61 | 17 | 462 | 453 | 289 |
| 170 | Valverde | 188 | 1 | 189 | - | 3 | 124 | 34 | 21 | 182 | 154 | 114 |
| 171 | Varzi | 1.646 | 6 | 1.652 | 4 | 465 | 658 | 186 | 344 | 1.653 | 1.485 | 929 |
| 172 | Velezzo Lomellina | 38 | 1 | 39 | 3 | 4 | 25 | 7 | 6 | 42 | 39 | 18 |
| 173 | Vellezzo Bellini | 439 | 8 | 447 | 28 | 85 | 263 | 89 | 36 | 473 | 443 | 260 |
| 174 | Verretto | 120 | - | 120 | 3 | 3 | 68 | 37 | 15 | 123 | 118 | 51 |
| 175 | Verrua Po | 400 | 5 | 405 | 94 | 68 | 318 | 67 | 72 | 525 | 489 | 291 |
| 176 | Vidigulfo | 1.127 | 31 | 1.158 | 35 | 180 | 796 | 127 | 39 | 1.142 | 1.128 | 615 |
| 177 | Vigevano | 22.778 | 182 | 22.960 | 530 | 11.008 | 9.677 | 2.050 | 698 | 23.433 | 22.349 | 10.124 |
| 178 | Villa Biscossi | - | - | - | 39 | 1 | 21 | 12 | 4 | 38 | 38 | 9 |
| 179 | Villanova d'Ardenghi | 264 | 3 | 267 | 4 | 17 | 173 | 65 | 14 | 269 | 259 | 128 |
| 180 | Villanterio | 888 | 1 | 889 | 38 | 96 | 504 | 263 | 56 | 919 | 908 | 555 |
| 181 | Vistarino | 388 | 2 | 390 | 7 | 48 | 255 | 48 | 42 | 393 | 378 | 211 |
| 182 | Voghera | 15.922 | 68 | 15.990 | 60 | 7.279 | 6.941 | 1.187 | 463 | 15.870 | 15.345 | 8.179 |
| 183 | Volpara | 70 | - | 70 | 1 | - | 50 | 4 | 17 | 71 | 68 | 46 |
| 184 | Zavattarello | 585 | 3 | 588 | 11 | 82 | 351 | 114 | 49 | 596 | 543 | 383 |
| 185 | Zeccone | 342 | 7 | 349 | 5 | 56 | 246 | 38 | 11 | 351 | 342 | 226 |
| 186 | Zeme | 319 | 9 | 328 | 180 | 31 | 222 | 210 | 55 | 518 | 470 | 215 |
| 187 | Zenevredo | 153 | - | 153 | 1 | 10 | 72 | 36 | 33 | 151 | 141 | 110 |
| 188 | Zerbo | 169 | 5 | 174 | 30 | 13 | 153 | 26 | 14 | 206 | 192 | 134 |
| 189 | Zerbolò | 404 | 5 | 409 | 60 | 64 | 296 | 72 | 36 | 468 | 443 | 282 |
| 190 | Zinasco | 846 | 21 | 867 | 183 | 87 | 739 | 174 | 40 | 1.040 | 991 | 647 |
| TOTALE | | 185.706 | 1.450 | 187.156 | 7.882 | 56.015 | 102.308 | 24.524 | 10.260 | 193.107 | 185.559 | 94.297 |

Tavola 5.23 - Abitazioni occupate e stanze per titolo di godimento, figura giuridica del proprietario e Comune

| COMUNI | ABITAZIONI OCCUPATE | | | | | | DI CUI IN AFFITTO O AD ALTRO TITOLO | | | | | | |
|-------------------|--------------------------|---------|----------------------|---|--------------------|--------------------|-------------------------------------|---------|----------------------|---|--------------------|--------------------|----|
| | Persona fisica | Impresa | Cooperativa edilizia | Stato, Regione, Provincia, Comune, IACP | Ente previdenziale | Altro proprietario | Persona fisica | Impresa | Cooperativa edilizia | Stato, Regione, Provincia, Comune, IACP | Ente previdenziale | Altro proprietario | |
| ABITAZIONI | | | | | | | | | | | | | |
| 001 | Alagna | 267 | 2 | - | 2 | - | 3 | 68 | 2 | - | 1 | - | 3 |
| 002 | Albaredo Arnaboldi | 79 | 2 | - | 1 | - | 2 | 14 | 2 | - | 1 | - | 2 |
| 003 | Albonese | 192 | - | - | 6 | - | 2 | 55 | - | - | 6 | - | 2 |
| 004 | Albuzzano | 731 | 6 | - | 8 | - | 9 | 199 | 6 | - | 5 | - | 9 |
| 005 | Arena Po | 615 | 4 | - | 5 | - | 5 | 123 | 4 | - | 5 | - | 4 |
| 006 | Badia Pavese | 136 | 2 | - | - | - | 1 | 21 | 2 | - | - | - | 1 |
| 007 | Bagnaria | 290 | 1 | - | - | - | - | 30 | 1 | - | - | - | - |
| 008 | Barbianello | 306 | 8 | - | 4 | - | - | 71 | 8 | - | 4 | - | - |
| 009 | Bascapè | 438 | 1 | 3 | 15 | 2 | 13 | 193 | 1 | - | 10 | 2 | 12 |
| 010 | Bastida de' Dossi | 79 | - | - | - | - | - | 11 | - | - | - | - | - |
| 011 | Bastida Pancarana | 365 | 7 | - | 3 | - | 1 | 81 | 6 | - | 3 | - | 1 |
| 012 | Battuda | 129 | 6 | - | 2 | - | 5 | 49 | 6 | - | 2 | - | 4 |
| 013 | Belgioioso | 1.910 | 21 | - | 31 | - | 13 | 660 | 16 | - | 31 | - | 12 |
| 014 | Bereguardo | 792 | 17 | 1 | 58 | - | 17 | 286 | 17 | - | 52 | - | 17 |
| 015 | Borgarello | 375 | 4 | - | - | - | 1 | 100 | 4 | - | - | 1 | 1 |
| 016 | Borgo Priolo | 595 | - | - | 7 | - | 3 | 122 | - | - | 7 | - | 3 |
| 017 | Borghetto Mormorolo | 221 | - | - | 4 | - | 2 | 22 | - | - | 4 | - | 2 |
| 018 | Borgo San Siro | 329 | 8 | - | 12 | 1 | 9 | 92 | 6 | - | 9 | 1 | 8 |
| 019 | Bomasco | 348 | 6 | - | 5 | - | 20 | 68 | 6 | - | 1 | - | 19 |
| 020 | Bosnasco | 228 | 2 | - | 2 | - | 1 | 36 | 2 | - | 2 | - | 1 |
| 021 | Brallo di Pregola | 540 | - | - | 5 | - | 2 | 40 | - | - | 4 | - | 2 |
| 022 | Breme | 416 | 6 | - | 10 | 1 | 6 | 89 | 5 | - | 7 | - | 5 |
| 023 | Bressana Bottarone | 1.149 | 16 | - | 11 | - | 7 | 326 | 14 | - | 11 | - | 7 |
| 024 | Broni | 3.802 | 41 | 22 | 112 | - | 80 | 1.432 | 30 | 2 | 103 | - | 71 |
| 025 | Calvignano | 36 | 2 | - | - | - | 18 | 5 | 2 | - | - | - | 18 |
| 026 | Campospinoso | 245 | 2 | - | 3 | - | 6 | 48 | 2 | - | 3 | - | 5 |
| 027 | Candia Lomellina | 694 | 25 | 1 | 18 | - | 5 | 144 | 23 | 1 | 12 | - | 5 |
| 028 | Canevino | 51 | - | - | - | - | 2 | 6 | - | - | - | - | 1 |
| 029 | Canneto Pavese | 550 | 2 | - | 1 | - | 1 | 62 | 1 | - | 1 | - | - |
| 030 | Carbonara al Ticino | 486 | 8 | - | 1 | - | 8 | 166 | 8 | - | 1 | - | 8 |
| 031 | Casanova Lonati | 153 | 1 | - | - | - | 2 | 32 | 1 | - | - | - | 2 |
| 032 | Casatisma | 313 | 6 | - | 1 | - | - | 90 | 6 | - | 1 | - | - |
| 033 | Casei Gerola | 932 | 25 | - | 29 | - | 4 | 272 | 25 | - | 28 | - | 4 |
| 034 | Casorate Primo | 2.066 | 17 | 5 | 94 | 3 | 19 | 637 | 13 | 3 | 91 | 3 | 15 |
| 035 | Cassolnovo | 2.133 | 12 | 2 | 44 | - | 19 | 641 | 9 | 1 | 43 | - | 19 |
| 036 | Castana | 340 | - | - | 4 | - | 2 | 42 | - | - | 4 | - | 2 |
| 037 | Casteggio | 2.660 | 42 | 6 | 88 | 1 | 21 | 990 | 37 | 1 | 74 | 1 | 19 |
| 038 | Castelletto di Branduzzo | 369 | 9 | 11 | 6 | - | 1 | 77 | 9 | 10 | 5 | - | 1 |
| 039 | Castello d'Agogna | 270 | 13 | 2 | 9 | - | 11 | 77 | 11 | 2 | 4 | - | 11 |
| 040 | Castelnovetto | 282 | 2 | - | 10 | 1 | 2 | 29 | 1 | - | 10 | 1 | 2 |
| 041 | Cava Manara | 1.703 | 32 | 1 | 19 | - | 9 | 476 | 30 | 1 | 19 | - | 7 |
| 042 | Cecina | 138 | - | - | - | - | 1 | 15 | - | - | - | - | 1 |
| 043 | Ceranova | 145 | 3 | - | 6 | - | 13 | 42 | 2 | - | - | - | 13 |
| 044 | Ceretto Lomellina | 113 | - | - | 2 | - | 2 | 39 | - | - | 2 | - | 2 |
| 045 | Cernago | 287 | 5 | - | 3 | - | 2 | 78 | 4 | - | 3 | - | 1 |
| 046 | Certosa di Pavia | 1.151 | 26 | - | 34 | 7 | 9 | 331 | 21 | - | 29 | 7 | 7 |
| 047 | Cervesina | 519 | 5 | - | 1 | - | 2 | 125 | 5 | - | 1 | - | 1 |
| 048 | Chignolo Po | 1.135 | 16 | - | 26 | - | 7 | 232 | 14 | - | 19 | - | 5 |
| 049 | Cigognola | 540 | 10 | - | 1 | - | 4 | 77 | 9 | - | 1 | - | 3 |
| 050 | Cilavegna | 1.626 | 19 | 3 | 20 | - | 7 | 376 | 15 | 1 | 16 | - | 6 |
| 051 | Codevilla | 394 | 8 | - | 6 | - | 3 | 77 | 8 | - | 6 | - | 3 |
| 052 | Confienza | 678 | 10 | - | 9 | - | 5 | 158 | 10 | - | 5 | - | 5 |
| 053 | Copiano | 516 | 6 | - | 14 | - | 1 | 138 | 6 | - | 14 | - | 1 |
| 054 | Corana | 368 | - | - | 3 | - | 4 | 59 | - | - | 3 | - | 2 |
| 055 | Comale | 304 | - | - | - | - | 1 | 50 | - | - | - | - | 1 |
| 056 | Corteolona | 640 | 6 | - | 50 | - | 7 | 197 | 6 | - | 41 | - | 6 |
| 057 | Corvino San Quirico | 443 | 3 | - | 1 | - | 3 | 95 | 3 | - | 1 | - | 2 |
| 058 | Costa de' Nobili | 156 | 1 | - | 11 | - | - | 41 | 1 | - | 11 | - | - |
| 059 | Cozzo | 183 | 4 | - | 8 | - | 6 | 53 | 2 | - | 8 | - | 5 |
| 060 | Cura Carpignano | 454 | 17 | - | 8 | - | 1 | 138 | 14 | - | 5 | - | - |
| 061 | Domo | 1.474 | 8 | 1 | 27 | 1 | 11 | 404 | 6 | 1 | 18 | 1 | 9 |
| 062 | Ferrera Erbognone | 442 | 5 | - | 12 | - | 7 | 135 | 4 | - | 4 | - | 6 |
| 063 | Filighera | 284 | 3 | - | 8 | - | 6 | 91 | 3 | - | 5 | - | 6 |
| 064 | Fortunago | 193 | - | - | - | - | 1 | 4 | - | - | - | - | 1 |

Tavola 5.23 segue - Abitazioni occupate e stanze per titolo di godimento, figura giuridica del proprietario e Comune

| COMUNI | ABITAZIONI OCCUPATE | | | | | | DI CUI IN AFFITTO O AD ALTRO TITOLO | | | | | | |
|------------|----------------------------|---------|----------------------|---|--------------------|--------------------|-------------------------------------|---------|----------------------|---|--------------------|--------------------|-----|
| | Persona fisica | Impresa | Cooperativa edilizia | Stato, Regione, Provincia, Comune, IACP | Ente previdenziale | Altro proprietario | Persona fisica | Impresa | Cooperativa edilizia | Stato, Regione, Provincia, Comune, IACP | Ente previdenziale | Altro proprietario | |
| ABITAZIONI | | | | | | | | | | | | | |
| 065 | Frascarolo | 513 | 7 | - | 14 | - | 7 | 132 | 5 | - | 8 | - | 7 |
| 066 | Gallivola | 88 | - | - | - | - | - | 28 | - | - | - | - | - |
| 067 | Gambarana | 134 | - | - | 5 | - | 1 | 17 | - | - | 4 | - | 1 |
| 068 | Gambolò | 2.666 | 44 | 1 | 41 | - | 23 | 798 | 38 | - | 39 | - | 22 |
| 069 | Garlasco | 3.490 | 37 | 11 | 115 | 3 | 27 | 1.176 | 32 | 3 | 96 | 3 | 22 |
| 070 | Genzone | 155 | - | - | 5 | - | 1 | 30 | - | - | 5 | - | 1 |
| 071 | Gerenzago | 277 | 2 | 1 | 7 | - | 6 | 58 | 1 | - | - | - | 5 |
| 072 | Giussago | 1.171 | 22 | - | 33 | - | 28 | 341 | 20 | - | 29 | - | 22 |
| 073 | Godiasco | 1.066 | 7 | 4 | 6 | - | 6 | 261 | 7 | 2 | 6 | - | 6 |
| 074 | Golferenzo | 102 | - | - | 2 | - | 1 | 3 | - | - | 1 | - | - |
| 075 | Gravellona Lomellina | 812 | 9 | 2 | 10 | - | 8 | 231 | 8 | 2 | 9 | - | 8 |
| 076 | Gropello Cairoli | 1.407 | 38 | 2 | 32 | - | 11 | 418 | 30 | - | 18 | - | 10 |
| 077 | Inverno e Monteleone | 429 | - | - | 7 | - | 2 | 79 | - | - | 3 | - | 2 |
| 078 | Landriano | 1.238 | 13 | 4 | 95 | 1 | 26 | 316 | 8 | 1 | 84 | 1 | 20 |
| 079 | Langosco | 208 | 1 | - | 10 | - | 3 | 40 | 1 | - | 3 | - | 3 |
| 080 | Lardirago | 409 | 3 | - | 3 | - | 15 | 152 | 3 | - | 3 | - | 15 |
| 081 | Linarolo | 732 | 5 | - | 4 | - | 11 | 224 | 5 | - | 4 | - | 11 |
| 082 | Lirio | 67 | - | - | - | - | 1 | 1 | - | - | - | - | - |
| 083 | Lomello | 855 | 11 | - | 19 | 1 | 7 | 226 | 9 | - | 7 | 1 | 7 |
| 084 | Lungavilla | 802 | 11 | 1 | 1 | - | 1 | 174 | 7 | - | 1 | - | - |
| 085 | Maghero | 509 | 3 | - | 1 | - | 5 | 134 | 3 | - | 1 | - | 4 |
| 086 | Marcignago | 533 | - | - | 6 | - | 12 | 189 | - | - | 6 | - | 11 |
| 087 | Marzano | 310 | 1 | 1 | 4 | - | 1 | 97 | 1 | 1 | - | - | 1 |
| 088 | Mede | 2.662 | 37 | 5 | 49 | - | 21 | 910 | 31 | 1 | 43 | - | 18 |
| 089 | Menconico | 284 | - | - | - | - | 2 | 20 | - | - | - | - | 2 |
| 090 | Mezzana Bigli | 466 | 22 | - | 12 | - | 25 | 104 | 20 | - | 8 | - | 24 |
| 091 | Mezzana Rabattono | 214 | 2 | - | - | - | 4 | 35 | - | - | - | - | 4 |
| 092 | Mezzanino | 564 | 1 | - | 2 | - | 3 | 123 | - | - | 2 | - | 3 |
| 093 | Miradolo Terme | 1.055 | 4 | - | 13 | - | 1 | 165 | 4 | - | 13 | - | 1 |
| 094 | Montalto Pavese | 443 | 2 | - | 12 | - | 5 | 109 | 1 | - | 12 | - | 5 |
| 095 | Montebello della Battaglia | 582 | 9 | - | 3 | - | 11 | 186 | 8 | - | 3 | - | 10 |
| 096 | Montecalvo Versiggia | 248 | - | - | - | - | 2 | 40 | - | - | - | - | 2 |
| 097 | Montescano | 148 | - | - | - | - | 1 | 26 | - | - | - | - | 1 |
| 098 | Montesegale | 162 | 1 | - | - | 1 | - | 7 | 1 | - | - | 1 | - |
| 099 | Monticelli Pavese | 271 | 2 | - | 5 | - | 1 | 55 | 1 | - | 5 | - | 1 |
| 100 | Montù Beccaria | 805 | 3 | - | 2 | - | 1 | 119 | 2 | - | 2 | - | 1 |
| 101 | Mornico Losana | 319 | 2 | - | 1 | - | 1 | 51 | 2 | - | 1 | - | 1 |
| 102 | Mortara | 5.524 | 64 | 4 | 182 | 5 | 40 | 1.968 | 48 | 2 | 165 | 5 | 31 |
| 103 | Nicorvo | 143 | - | - | 5 | - | - | 38 | - | - | 5 | - | - |
| 104 | Olevano di Lomellina | 330 | 17 | - | 3 | - | 1 | 109 | 16 | - | 3 | - | - |
| 105 | Oliva Gessi | 63 | - | - | - | - | 25 | 7 | - | - | - | - | 25 |
| 106 | Ottobiano | 434 | 6 | - | 10 | - | 7 | 109 | 6 | - | 7 | - | 5 |
| 107 | Palestro | 817 | 14 | - | 2 | 2 | 6 | 173 | 14 | - | 2 | - | 6 |
| 108 | Pancarana | 155 | - | - | 5 | - | 2 | 25 | - | - | 5 | - | 1 |
| 109 | Parona | 524 | 8 | - | 31 | - | 5 | 110 | 6 | - | 26 | - | 5 |
| 110 | Pavia | 27.273 | 603 | 133 | 3.245 | 65 | 488 | 9.297 | 565 | 34 | 3.118 | 62 | 449 |
| 111 | Pietra de' Giorgi | 387 | 4 | - | 2 | - | 20 | 51 | 4 | - | 2 | - | 20 |
| 112 | Pieve Albignola | 368 | 12 | - | 4 | - | 5 | 97 | 11 | - | 3 | - | 5 |
| 113 | Pieve del Cairo | 785 | 36 | - | 30 | - | 9 | 258 | 33 | - | 14 | - | 6 |
| 114 | Pieve Porto Morone | 1.030 | 10 | - | 3 | - | 3 | 177 | 9 | - | 3 | - | 3 |
| 115 | Pinarolo Po | 599 | 5 | - | 2 | - | 6 | 159 | 5 | - | 2 | - | 6 |
| 116 | Pizzale | 265 | 5 | 1 | - | - | 1 | 65 | 4 | 1 | - | - | 1 |
| 117 | Ponte Nizza | 386 | - | - | - | - | 3 | 72 | - | - | - | - | 3 |
| 118 | Portalbera | 473 | 1 | - | - | - | 3 | 95 | 1 | - | - | - | 2 |
| 119 | Rea | 203 | - | - | - | - | 1 | 37 | - | - | - | - | 1 |
| 120 | Redavalle | 409 | 2 | - | 3 | - | 15 | 88 | 1 | - | 2 | - | 13 |
| 121 | Retorbido | 492 | 2 | - | - | - | 2 | 121 | 2 | - | - | - | 1 |
| 122 | Rivanazzano | 1.608 | 8 | - | 25 | - | 29 | 465 | 7 | - | 23 | - | 28 |
| 123 | Robbio | 2.462 | 22 | - | 47 | 2 | 13 | 645 | 16 | - | 42 | - | 11 |
| 124 | Robecco Pavese | 232 | - | - | - | - | 1 | 77 | - | - | - | - | - |
| 125 | Rocca de' Giorgi | 49 | - | - | - | - | 1 | 37 | - | - | - | - | 1 |
| 126 | Rocca Susella | 111 | 1 | - | - | - | 1 | 20 | 1 | - | - | - | 1 |
| 127 | Rognano | 23 | 3 | - | 7 | - | 7 | 16 | 3 | - | 7 | - | 7 |
| 128 | Romagnese | 520 | - | - | 3 | - | 1 | 17 | - | - | 3 | - | 1 |
| 129 | Roncaro | 113 | - | - | 4 | - | 4 | 19 | - | - | 4 | - | 4 |

Tavola 5.23 segue - Abitazioni occupate e stanze per titolo di godimento, figura giuridica del proprietario e Comune

| COMUNI | ABITAZIONI OCCUPATE | | | | | | DI CUI IN AFFITTO O AD ALTRO TITOLO | | | | | | |
|-------------------|------------------------------|----------------|----------------------|---|--------------------|--------------------|-------------------------------------|---------------|----------------------|---|--------------------|--------------------|--------------|
| | Persona fisica | Impresa | Cooperativa edilizia | Stato, Regione, Provincia, Comune, IACP | Ente previdenziale | Altro proprietario | Persona fisica | Impresa | Cooperativa edilizia | Stato, Regione, Provincia, Comune, IACP | Ente previdenziale | Altro proprietario | |
| ABITAZIONI | | | | | | | | | | | | | |
| 130 | Rosasco | 323 | 2 | - | 5 | - | 2 | 64 | 2 | - | 5 | - | 2 |
| 131 | Rovescala | 453 | 1 | - | 1 | - | 3 | 56 | 1 | - | - | - | 3 |
| 132 | Ruino | 365 | 2 | - | 4 | - | 2 | 29 | 2 | - | 4 | - | 1 |
| 133 | San Cipriano Po | 172 | 7 | - | 1 | - | - | 33 | 7 | - | 1 | - | - |
| 134 | San Damiano al Colle | 340 | - | - | - | - | 3 | 58 | - | - | - | - | 3 |
| 135 | San Genesio ed Uniti | 957 | 16 | - | 17 | - | 18 | 194 | 8 | - | 13 | - | 18 |
| 136 | San Giorgio di Lomellina | 505 | 6 | - | 19 | - | 7 | 150 | 5 | - | 15 | - | 7 |
| 137 | San Martino Siccomario | 1.667 | 33 | 1 | 41 | - | 23 | 539 | 30 | 1 | 35 | - | 21 |
| 138 | Sannazzaro de' Burgondi | 2.038 | 64 | 14 | 53 | 3 | 10 | 718 | 61 | 8 | 40 | 3 | 9 |
| 139 | Santa Cristina e Bissone | 673 | 56 | - | 21 | - | 5 | 183 | 52 | - | 7 | - | 5 |
| 140 | Santa Giuletta | 672 | 14 | - | 30 | - | 5 | 147 | 13 | - | 30 | - | 5 |
| 141 | Sant'Alessio con Vialone | 102 | 9 | - | 5 | - | 4 | 42 | 4 | - | 1 | - | 3 |
| 142 | Santa Margherita di Staffora | 337 | 1 | - | 3 | - | 4 | 19 | 1 | - | 3 | - | 4 |
| 143 | Santa Maria della Versa | 988 | 6 | 5 | 7 | - | 16 | 188 | 6 | 3 | 6 | - | 12 |
| 144 | Sant'Angelo Lomellina | 276 | 1 | - | 3 | - | 7 | 68 | 1 | - | 3 | - | 7 |
| 145 | San Zenone al Po | 237 | - | - | 4 | - | 2 | 35 | - | - | 4 | - | 2 |
| 146 | Sartirana Lomellina | 757 | 10 | - | 29 | 12 | 14 | 225 | 10 | - | 25 | 12 | 14 |
| 147 | Scaldasole | 287 | 4 | 1 | 11 | 1 | 16 | 55 | 4 | 1 | 4 | 1 | 16 |
| 148 | Semiana | 116 | - | - | 5 | - | 1 | 23 | - | - | 5 | - | 1 |
| 149 | Silvano Pietra | 263 | 18 | - | 9 | - | 2 | 46 | 17 | - | 7 | - | 2 |
| 150 | Siziano | 1.430 | 37 | 2 | 42 | 4 | 30 | 409 | 30 | 1 | 41 | 4 | 28 |
| 151 | Sommo | 326 | 3 | - | 2 | - | 8 | 94 | 3 | - | 1 | - | 7 |
| 152 | Spessa | 175 | 4 | - | 10 | - | 4 | 30 | 4 | - | 4 | - | 3 |
| 153 | Stradella | 4.285 | 61 | 11 | 161 | 1 | 27 | 1.577 | 56 | 2 | 145 | - | 24 |
| 154 | Suardi | 294 | - | - | 2 | - | - | 31 | - | - | 2 | - | - |
| 155 | Torrazza Coste | 556 | 8 | - | 2 | - | 3 | 105 | 8 | - | 2 | - | 3 |
| 156 | Torre Beretti e Castellaro | 223 | 7 | - | 17 | - | 5 | 94 | 6 | - | 12 | - | 4 |
| 157 | Torre d'Arese | 162 | 2 | - | 1 | - | 1 | 45 | 2 | - | 1 | - | 1 |
| 158 | Torre de' Negri | 142 | - | - | - | - | 1 | 35 | - | - | - | - | 1 |
| 159 | Torre d'Isola | 449 | 12 | - | 2 | - | 12 | 109 | 10 | - | 2 | - | 12 |
| 160 | Torrevecchia Pia | 580 | 8 | - | 9 | - | 7 | 106 | 6 | - | 1 | - | 7 |
| 161 | Toricella Verzate | 291 | - | - | - | - | 3 | 47 | - | - | - | - | 2 |
| 162 | Travacò Siccomario | 1.229 | 12 | 3 | 27 | 3 | 7 | 274 | 11 | 1 | 22 | 2 | 7 |
| 163 | Trivolzio | 410 | 3 | - | 3 | - | 7 | 81 | 2 | - | 3 | - | 7 |
| 164 | Tromello | 1.184 | 25 | - | 19 | - | 8 | 354 | 21 | - | 13 | - | 7 |
| 165 | Trovo | 185 | 3 | - | 8 | - | 3 | 55 | 3 | - | 5 | - | 3 |
| 166 | Val di Nizza | 369 | 5 | - | 6 | - | 2 | 34 | 3 | - | 5 | - | - |
| 167 | Valeggio | 104 | 2 | - | 5 | - | 3 | 29 | 2 | - | 1 | - | 2 |
| 168 | Valle Lomellina | 829 | 11 | - | 6 | - | 10 | 229 | 10 | - | 5 | - | 10 |
| 169 | Valle Salimbene | 431 | 25 | - | 3 | - | 6 | 117 | 24 | - | - | - | 5 |
| 170 | Valverde | 188 | - | - | 1 | - | 1 | 26 | - | - | 1 | - | - |
| 171 | Varzi | 1.610 | 13 | 4 | 23 | 2 | 7 | 318 | 13 | - | 21 | 1 | 6 |
| 172 | Vellezzo Lomellina | 33 | 2 | - | - | 4 | 3 | 12 | 1 | - | - | 4 | 2 |
| 173 | Vellezzo Bellini | 452 | 4 | 1 | 4 | 6 | 10 | 162 | 4 | 1 | 4 | 6 | 10 |
| 174 | Verretto | 118 | 1 | - | 2 | - | 2 | 36 | 1 | - | 2 | - | 2 |
| 175 | Verrua Po | 535 | 3 | - | - | - | 1 | 82 | 2 | - | - | - | 1 |
| 176 | Vidigulfo | 1.069 | 36 | 1 | 74 | 1 | 23 | 371 | 34 | - | 68 | 1 | 20 |
| 177 | Vigevano | 21.807 | 315 | 76 | 1.186 | 8 | 137 | 8.552 | 278 | 14 | 1.147 | 8 | 124 |
| 178 | Villa Biscossi | 33 | 4 | - | - | - | 2 | 6 | 2 | - | - | - | 2 |
| 179 | Villanova d'Ardenghi | 267 | - | - | - | - | 4 | 81 | - | - | - | - | 4 |
| 180 | Villanterio | 884 | 28 | - | 12 | - | 6 | 256 | 26 | - | 6 | - | 6 |
| 181 | Vistarino | 391 | 1 | - | 2 | 1 | 2 | 124 | 1 | - | - | 1 | 1 |
| 182 | Voghera | 14.536 | 237 | 98 | 993 | 7 | 188 | 5.787 | 213 | 32 | 934 | 7 | 170 |
| 183 | Volpara | 70 | - | - | - | - | 1 | 3 | - | - | - | - | 1 |
| 184 | Zavattarello | 588 | 4 | - | 7 | 1 | 2 | 89 | 4 | - | 7 | 1 | 2 |
| 185 | Zeccone | 349 | 1 | - | 1 | 1 | 2 | 90 | 1 | - | 1 | - | 2 |
| 186 | Zeme | 495 | 5 | - | 16 | - | 3 | 147 | 5 | - | 15 | - | 3 |
| 187 | Zenevredo | 151 | 2 | - | - | - | 2 | 28 | 2 | - | - | - | 2 |
| 188 | Zerbo | 199 | 1 | - | - | - | 6 | 39 | 1 | - | - | - | 6 |
| 189 | Zerbolò | 415 | 21 | - | 8 | 2 | 26 | 110 | 21 | - | 6 | 1 | 25 |
| 190 | Zinasco | 1.024 | 7 | - | 16 | - | 7 | 274 | 6 | - | 10 | - | 7 |
| TOTALE | | 182.168 | 2.798 | 445 | 7.950 | 155 | 2.141 | 55.684 | 2.489 | 134 | 7.303 | 142 | 1.942 |

Tavola 5.23 segue - Abitazioni occupate e stanze per titolo di godimento, figura giuridica del proprietario e Comune

| COMUNI | ABITAZIONI OCCUPATE | | | | | DI CUI IN AFFITTO O AD ALTRO TITOLO | | | | | | | |
|--------|--------------------------|---------|----------------------|---|--------------------|-------------------------------------|----------------|---------|----------------------|---|--------------------|--------------------|-----|
| | Persona fisica | Impresa | Cooperativa edilizia | Stato, Regione, Provincia, Comune, IACP | Ente previdenziale | Altro proprietario | Persona fisica | Impresa | Cooperativa edilizia | Stato, Regione, Provincia, Comune, IACP | Ente previdenziale | Altro proprietario | |
| STANZE | | | | | | | | | | | | | |
| 001 | Alagna | 1.284 | 6 | - | 9 | - | 16 | 286 | 6 | - | 8 | - | 16 |
| 002 | Albaredo Arnaboldi | 368 | 6 | - | 4 | - | 11 | 53 | 6 | - | 4 | - | 11 |
| 003 | Albonese | 821 | - | - | 25 | - | 6 | 202 | - | - | 25 | - | 6 |
| 004 | Albuzzano | 3.071 | 29 | - | 25 | - | 38 | 753 | 29 | - | 15 | - | 38 |
| 005 | Arena Po | 3.147 | 18 | - | 22 | - | 27 | 542 | 18 | - | 22 | - | 21 |
| 006 | Badia Pavese | 639 | 18 | - | - | - | 4 | 82 | 18 | - | - | - | 4 |
| 007 | Bagnaria | 1.315 | 4 | - | - | - | - | 121 | 4 | - | - | - | - |
| 008 | Barbianello | 1.484 | 31 | - | 12 | - | - | 299 | 31 | - | 12 | - | - |
| 009 | Bascapè | 1.844 | 3 | 16 | 61 | 12 | 60 | 681 | 3 | - | 40 | 12 | 55 |
| 010 | Bastida de' Dossi | 421 | - | - | - | - | - | 51 | - | - | - | - | - |
| 011 | Bastida Pancarana | 1.703 | 33 | - | 18 | - | 5 | 311 | 31 | - | 18 | - | 5 |
| 012 | Battuda | 522 | 18 | - | 7 | - | 24 | 173 | 18 | - | 7 | - | 17 |
| 013 | Belgioioso | 8.096 | 111 | - | 120 | - | 55 | 2.468 | 79 | - | 120 | - | 51 |
| 014 | Bereguardo | 3.324 | 92 | 5 | 199 | - | 51 | 1.052 | 92 | - | 176 | - | 51 |
| 015 | Borgarello | 1.583 | 18 | - | - | 8 | 8 | 385 | 18 | - | - | 8 | 8 |
| 016 | Borgo Priolo | 2.867 | - | - | 25 | - | 20 | 525 | - | - | 25 | - | 20 |
| 017 | Borghetto Mormorolo | 1.018 | - | - | 18 | - | 11 | 90 | - | - | 18 | - | 11 |
| 018 | Borgo San Siro | 1.527 | 40 | - | 58 | 5 | 58 | 361 | 30 | - | 44 | 5 | 54 |
| 019 | Bornasco | 1.490 | 29 | - | 24 | - | 79 | 239 | 29 | - | 5 | - | 75 |
| 020 | Bornasco | 1.043 | 10 | - | 8 | - | 4 | 142 | 10 | - | 8 | - | 4 |
| 021 | Brallo di Pregola | 2.266 | - | - | 15 | - | 8 | 136 | - | - | 11 | - | 8 |
| 022 | Breme | 1.973 | 21 | - | 40 | 8 | 25 | 361 | 17 | - | 27 | - | 21 |
| 023 | Bressana Bottarone | 5.294 | 72 | - | 42 | - | 37 | 1.282 | 62 | - | 42 | - | 37 |
| 024 | Broni | 15.983 | 174 | 90 | 464 | - | 302 | 5.178 | 121 | 5 | 424 | - | 257 |
| 025 | Calvignano | 173 | 7 | - | - | - | 83 | 21 | 7 | - | - | - | 83 |
| 026 | Campospinoso | 1.176 | 5 | - | 10 | - | 20 | 209 | 5 | - | 10 | - | 16 |
| 027 | Candia Lomellina | 3.152 | 125 | 3 | 64 | - | 20 | 575 | 99 | 3 | 36 | - | 20 |
| 028 | Canevino | 274 | - | - | - | - | 7 | 19 | - | - | - | - | 2 |
| 029 | Canneto Pavese | 2.801 | 10 | - | 3 | - | 9 | 277 | 5 | - | 3 | - | - |
| 030 | Carbonara al Ticino | 2.175 | 38 | - | 4 | - | 29 | 674 | 38 | - | 4 | - | 29 |
| 031 | Casanova Lonati | 735 | 5 | - | - | - | 6 | 141 | 5 | - | - | - | 6 |
| 032 | Casatisma | 1.541 | 44 | - | 5 | - | - | 380 | 44 | - | 5 | - | - |
| 033 | Casati Gerola | 4.271 | 102 | - | 100 | - | 25 | 1.066 | 102 | - | 95 | - | 25 |
| 034 | Casorate Primo | 8.642 | 69 | 23 | 336 | 14 | 75 | 2.261 | 53 | 14 | 323 | 14 | 58 |
| 035 | Cassolnovo | 8.672 | 66 | 6 | 161 | - | 80 | 2.270 | 49 | 4 | 158 | - | 80 |
| 036 | Castana | 1.513 | - | - | 16 | - | 10 | 152 | - | - | 16 | - | 10 |
| 037 | Casteggio | 11.815 | 202 | 25 | 331 | 3 | 92 | 3.833 | 173 | 3 | 271 | 3 | 85 |
| 038 | Castelletto di Branduzzo | 1.983 | 41 | 41 | 23 | - | 10 | 361 | 41 | 35 | 18 | - | 10 |
| 039 | Castello d'Agogna | 1.307 | 58 | 11 | 41 | - | 56 | 300 | 50 | 11 | 16 | - | 56 |
| 040 | Castelnovetto | 1.239 | 8 | - | 32 | 7 | 14 | 123 | 4 | - | 32 | 7 | 14 |
| 041 | Cava Manara | 7.556 | 121 | 4 | 68 | - | 38 | 1.851 | 113 | 4 | 68 | - | 30 |
| 042 | Cecima | 640 | - | - | - | - | 7 | 52 | - | - | - | - | 7 |
| 043 | Ceranova | 613 | 14 | - | 28 | - | 70 | 153 | 10 | - | - | - | 70 |
| 044 | Ceretto Lomellina | 416 | - | - | 8 | - | 6 | 122 | - | - | 8 | - | 6 |
| 045 | Cernago | 1.274 | 30 | - | 13 | - | 11 | 320 | 23 | - | 13 | - | 7 |
| 046 | Certosa di Pavia | 4.618 | 114 | - | 146 | 28 | 35 | 1.191 | 95 | - | 123 | 28 | 25 |
| 047 | Cervesina | 2.502 | 26 | - | 4 | - | 9 | 521 | 26 | - | 4 | - | 2 |
| 048 | Chignolo Po | 5.015 | 67 | - | 110 | - | 33 | 925 | 61 | - | 83 | - | 24 |
| 049 | Cigognola | 2.428 | 49 | - | 1 | - | 17 | 293 | 42 | - | 1 | - | 14 |
| 050 | Cilavegna | 6.979 | 77 | 13 | 82 | - | 30 | 1.420 | 63 | 4 | 67 | - | 27 |
| 051 | Codevilla | 1.995 | 38 | - | 23 | - | 24 | 327 | 38 | - | 23 | - | 24 |
| 052 | Confienza | 2.922 | 40 | - | 36 | - | 12 | 600 | 40 | - | 21 | - | 12 |
| 053 | Copiano | 2.151 | 25 | - | 58 | - | 8 | 515 | 25 | - | 58 | - | 8 |
| 054 | Corana | 1.794 | - | - | 15 | - | 25 | 254 | - | - | 15 | - | 10 |
| 055 | Cornale | 1.421 | - | - | - | - | 8 | 215 | - | - | - | - | 8 |
| 056 | Corteolona | 2.754 | 30 | - | 184 | - | 27 | 716 | 30 | - | 150 | - | 24 |
| 057 | Corvino San Quirico | 2.190 | 13 | - | 4 | - | 13 | 398 | 13 | - | 4 | - | 8 |
| 058 | Costa de' Nobili | 726 | 4 | - | 44 | - | - | 142 | 4 | - | 44 | - | - |
| 059 | Cozzo | 824 | 13 | - | 32 | - | 50 | 211 | 8 | - | 32 | - | 44 |
| 060 | Cura Carpignano | 1.958 | 61 | - | 41 | - | 4 | 524 | 47 | - | 27 | - | - |
| 061 | Dorno | 6.866 | 34 | 3 | 112 | 4 | 58 | 1.654 | 25 | 3 | 73 | 4 | 49 |
| 062 | Ferrera Erbognone | 1.898 | 23 | - | 55 | - | 35 | 514 | 18 | - | 20 | - | 32 |
| 063 | Filighera | 1.223 | 12 | - | 32 | - | 28 | 348 | 12 | - | 20 | - | 28 |
| 064 | Fortunago | 900 | - | - | - | - | 8 | 16 | - | - | - | - | 8 |

Tavola 5.23 segue - Abitazioni occupate e stanze per titolo di godimento, figura giuridica del proprietario e Comune

| COMUNI | ABITAZIONI OCCUPATE | | | | | | DI CUI IN AFFITTO O AD ALTRO TITOLO | | | | | | |
|--------|----------------------------|---------|----------------------|---|--------------------|--------------------|-------------------------------------|---------|----------------------|---|--------------------|--------------------|-------|
| | Persona fisica | Impresa | Cooperativa edilizia | Stato, Regione, Provincia, Comune, IACP | Ente previdenziale | Altro proprietario | Persona fisica | Impresa | Cooperativa edilizia | Stato, Regione, Provincia, Comune, IACP | Ente previdenziale | Altro proprietario | |
| | STANZE | | | | | | | | | | | | |
| 065 | Frascarolo | 2.340 | 29 | - | 56 | - | 35 | 505 | 21 | - | 31 | - | 35 |
| 066 | Gallivola | 451 | - | - | - | - | - | 128 | - | - | - | - | - |
| 067 | Gambarana | 645 | - | - | 19 | - | 5 | 72 | - | - | 15 | - | 5 |
| 068 | Gambolò | 11.706 | 179 | 5 | 161 | - | 106 | 3.042 | 153 | - | 149 | - | 104 |
| 069 | Garlasco | 15.562 | 174 | 53 | 454 | 11 | 110 | 4.612 | 149 | 15 | 380 | 11 | 88 |
| 070 | Genzone | 728 | - | - | 22 | - | 4 | 127 | - | - | 22 | - | 4 |
| 071 | Gerenzago | 1.287 | 10 | 3 | 26 | - | 26 | 223 | 5 | - | - | - | 22 |
| 072 | Giussago | 4.959 | 94 | - | 130 | - | 120 | 1.257 | 86 | - | 118 | - | 94 |
| 073 | Godiasco | 5.102 | 40 | 20 | 28 | - | 32 | 992 | 40 | 10 | 28 | - | 32 |
| 074 | Gofferenzo | 505 | - | - | 7 | - | 3 | 12 | - | - | 3 | - | - |
| 075 | Gravellona Lomellina | 3.478 | 39 | 4 | 37 | - | 34 | 887 | 35 | 4 | 32 | - | 34 |
| 076 | Gropello Cairoli | 6.388 | 157 | 11 | 114 | - | 49 | 1.693 | 123 | - | 61 | - | 45 |
| 077 | Inverno e Monteleone | 1.823 | - | - | 31 | - | 7 | 319 | - | - | 17 | - | 7 |
| 078 | Landriano | 5.171 | 51 | 18 | 338 | 4 | 107 | 1.147 | 33 | 4 | 293 | 4 | 84 |
| 079 | Langosco | 869 | 5 | - | 41 | - | 14 | 157 | 5 | - | 11 | - | 14 |
| 080 | Lardirago | 1.580 | 14 | - | 11 | - | 84 | 487 | 14 | - | 11 | - | 84 |
| 081 | Linarolo | 2.983 | 18 | - | 15 | - | 55 | 778 | 18 | - | 15 | - | 55 |
| 082 | Lirio | 335 | - | - | - | - | 6 | 4 | - | - | - | - | - |
| 083 | Lomello | 3.990 | 55 | - | 87 | 4 | 38 | 906 | 44 | - | 32 | 4 | 38 |
| 084 | Lungavilla | 3.937 | 50 | 5 | 4 | - | 5 | 722 | 28 | - | 4 | - | - |
| 085 | Maghero | 2.135 | 12 | - | 3 | - | 28 | 500 | 12 | - | 3 | - | 23 |
| 086 | Marcignago | 2.241 | - | - | 22 | - | 54 | 699 | - | - | 22 | - | 49 |
| 087 | Marzano | 1.373 | 6 | 3 | 20 | - | 6 | 369 | 6 | 3 | - | - | 6 |
| 088 | Mede | 11.605 | 175 | 25 | 197 | - | 89 | 3.508 | 147 | 5 | 173 | - | 68 |
| 089 | Menconico | 1.246 | - | - | - | - | 11 | 70 | - | - | - | - | 11 |
| 090 | Mezzana Bigli | 2.105 | 105 | - | 52 | - | 103 | 411 | 94 | - | 34 | - | 98 |
| 091 | Mezzana Rabattone | 998 | 11 | - | - | - | 20 | 147 | - | - | - | - | 20 |
| 092 | Mezzanino | 2.723 | 5 | - | 8 | - | 13 | 512 | - | - | 8 | - | 13 |
| 093 | Miradolo Terme | 4.795 | 26 | - | 55 | - | 8 | 661 | 26 | - | 55 | - | 8 |
| 094 | Montalto Pavese | 2.032 | 12 | - | 36 | - | 23 | 392 | 5 | - | 36 | - | 23 |
| 095 | Montebello della Battaglia | 2.900 | 35 | - | 19 | - | 49 | 775 | 31 | - | 19 | - | 43 |
| 096 | Montecalvo Versiggia | 1.325 | - | - | - | - | 16 | 195 | - | - | - | - | 16 |
| 097 | Montescairo | 736 | - | - | - | - | 6 | 98 | - | - | - | - | 6 |
| 098 | Montesegale | 854 | 5 | - | - | 7 | 28 | 5 | - | - | 7 | - | - |
| 099 | Monticelli Pavese | 1.270 | 8 | - | 25 | - | 14 | 200 | 3 | - | 25 | - | 14 |
| 100 | Montù Beccaria | 3.701 | 17 | - | 8 | - | 6 | 431 | 6 | - | 8 | - | 6 |
| 101 | Mornico Losana | 1.521 | 13 | - | 2 | - | 9 | 222 | 13 | - | 2 | - | 9 |
| 102 | Mortara | 22.781 | 261 | 17 | 631 | 23 | 161 | 7.093 | 189 | 9 | 562 | 23 | 125 |
| 103 | Nicorvo | 682 | - | - | 20 | - | - | 162 | - | - | 20 | - | - |
| 104 | Olevano di Lomellina | 1.426 | 85 | - | 12 | - | 6 | 424 | 76 | - | 12 | - | - |
| 105 | Oliva Gessi | 309 | - | - | - | - | 111 | 34 | - | - | - | - | 111 |
| 106 | Ottobiano | 1.939 | 29 | - | 39 | - | 49 | 406 | 29 | - | 25 | - | 34 |
| 107 | Palestro | 3.663 | 55 | - | 9 | 8 | 32 | 693 | 55 | - | 9 | - | 32 |
| 108 | Pancarana | 740 | - | - | 17 | - | 8 | 103 | - | - | 17 | - | 3 |
| 109 | Parona | 2.223 | 37 | - | 111 | - | 23 | 404 | 27 | - | 93 | - | 23 |
| 110 | Pavia | 107.330 | 2.444 | 558 | 10.393 | 251 | 1.823 | 31.998 | 2.188 | 133 | 9.896 | 240 | 1.676 |
| 111 | Pietra de' Giorgi | 1.708 | 17 | - | 7 | - | 79 | 211 | 17 | - | 7 | - | 79 |
| 112 | Pieve Albignola | 1.668 | 47 | - | 16 | - | 31 | 384 | 43 | - | 12 | - | 31 |
| 113 | Pieve del Cairo | 3.755 | 183 | - | 140 | - | 48 | 1.087 | 164 | - | 60 | - | 35 |
| 114 | Pieve Porto Morone | 4.805 | 50 | - | 15 | - | 9 | 712 | 46 | - | 15 | - | 9 |
| 115 | Pinarolo Po | 2.713 | 18 | - | 10 | - | 27 | 619 | 18 | - | 10 | - | 27 |
| 116 | Pizzale | 1.358 | 22 | 5 | - | - | 4 | 286 | 18 | 5 | - | - | 4 |
| 117 | Ponte Nizza | 1.775 | - | - | - | - | 13 | 281 | - | - | - | - | 13 |
| 118 | Portalbera | 2.198 | 5 | - | - | - | 13 | 402 | 5 | - | - | - | 9 |
| 119 | Rea | 1.035 | - | - | - | - | 4 | 156 | - | - | - | - | 4 |
| 120 | Redavalle | 2.106 | 8 | - | 11 | - | 68 | 364 | 4 | - | 7 | - | 59 |
| 121 | Retorbido | 2.261 | 9 | - | - | - | 13 | 493 | 9 | - | - | - | 10 |
| 122 | Rivanazzano | 6.734 | 37 | - | 55 | - | 101 | 1.623 | 30 | - | 47 | - | 94 |
| 123 | Robbio | 10.750 | 97 | - | 170 | 6 | 59 | 2.470 | 71 | - | 153 | - | 49 |
| 124 | Robecco Pavese | 1.173 | - | - | - | - | 5 | 339 | - | - | - | - | - |
| 125 | Rocca de' Giorgi | 325 | - | - | - | - | 11 | 214 | - | - | - | - | 11 |
| 126 | Rocca Susella | 466 | 3 | - | - | - | 2 | 67 | 3 | - | - | - | 2 |
| 127 | Rognano | 118 | 23 | - | 21 | - | 27 | 71 | 23 | - | 21 | - | 27 |
| 128 | Romagnese | 2.323 | - | - | 18 | - | 6 | 57 | - | - | 18 | - | 6 |
| 129 | Roncaro | 531 | - | - | 15 | - | 17 | 71 | - | - | 15 | - | 17 |

Tavola 5.23 segue - Abitazioni occupate e stanze per titolo di godimento, figura giuridica del proprietario e Comune

| COMUNI | ABITAZIONI OCCUPATE | | | | | | DI CUI IN AFFITTO O AD ALTRO TITOLO | | | | | | |
|---------------|------------------------------|----------------|----------------------|---|--------------------|--------------------|-------------------------------------|----------------|----------------------|---|--------------------|--------------------|--------------|
| | Persona fisica | Impresa | Cooperativa edilizia | Stato, Regione, Provincia, Comune, IACP | Ente previdenziale | Altro proprietario | Persona fisica | Impresa | Cooperativa edilizia | Stato, Regione, Provincia, Comune, IACP | Ente previdenziale | Altro proprietario | |
| STANZE | | | | | | | | | | | | | |
| 130 | Rosasco | 1.475 | 11 | - | 19 | - | 6 | 243 | 11 | - | 19 | - | 6 |
| 131 | Rovescala | 2.234 | 6 | - | 3 | - | 20 | 216 | 6 | - | - | - | 20 |
| 132 | Ruino | 1.698 | 8 | - | 8 | - | 12 | 117 | 8 | - | 8 | - | 5 |
| 133 | San Cipriano Po | 818 | 31 | - | 4 | - | - | 147 | 31 | - | 4 | - | - |
| 134 | San Damiano al Colle | 1.755 | - | - | - | - | 21 | 267 | - | - | - | - | 21 |
| 135 | San Genesio ed Uniti | 4.162 | 77 | - | 60 | - | 82 | 675 | 38 | - | 45 | - | 82 |
| 136 | San Giorgio di Lomellina | 2.344 | 26 | - | 73 | - | 33 | 607 | 21 | - | 54 | - | 33 |
| 137 | San Martino Siccomario | 7.007 | 132 | 1 | 168 | - | 86 | 1.946 | 118 | 1 | 139 | - | 78 |
| 138 | Sannazzaro de' Burgondi | 9.024 | 249 | 54 | 212 | 13 | 41 | 2.704 | 235 | 29 | 164 | 13 | 37 |
| 139 | Santa Cristina e Bissone | 2.797 | 239 | - | 84 | - | 28 | 674 | 217 | - | 24 | - | 28 |
| 140 | Santa Giuletta | 3.245 | 65 | - | 134 | - | 28 | 607 | 60 | - | 134 | - | 28 |
| 141 | Sant'Alessio con Vialone | 482 | 40 | - | 24 | - | 25 | 160 | 16 | - | 5 | - | 19 |
| 142 | Santa Margherita di Staffora | 1.683 | 4 | - | 15 | - | 26 | 77 | 4 | - | 15 | - | 26 |
| 143 | Santa Maria della Versa | 4.777 | 27 | 24 | 27 | - | 81 | 744 | 27 | 13 | 22 | - | 62 |
| 144 | Sant'Angelo Lomellina | 1.220 | 4 | - | 11 | - | 29 | 288 | 4 | - | 11 | - | 29 |
| 145 | San Zenone al Po | 1.160 | - | - | 16 | - | 11 | 159 | - | - | 16 | - | 11 |
| 146 | Sartirana Lomellina | 3.451 | 42 | - | 119 | 27 | 48 | 880 | 42 | - | 101 | 27 | 48 |
| 147 | Scaldasole | 1.467 | 13 | 5 | 55 | 4 | 73 | 241 | 13 | 5 | 21 | 4 | 73 |
| 148 | Semiana | 550 | - | - | 15 | - | 6 | 99 | - | - | 15 | - | 6 |
| 149 | Silvano Pietra | 1.246 | 77 | - | 37 | - | 7 | 182 | 75 | - | 31 | - | 7 |
| 150 | Siziano | 5.604 | 165 | 8 | 161 | 19 | 123 | 1.323 | 128 | 4 | 157 | 19 | 100 |
| 151 | Sommo | 1.493 | 10 | - | 10 | - | 35 | 388 | 10 | - | 3 | - | 28 |
| 152 | Spessa | 782 | 14 | - | 38 | - | 11 | 109 | 14 | - | 16 | - | 8 |
| 153 | Stradella | 17.995 | 260 | 49 | 625 | 3 | 110 | 5.759 | 235 | 10 | 560 | - | 99 |
| 154 | Suardi | 1.412 | - | - | 7 | - | - | 135 | - | - | 7 | - | - |
| 155 | Torrazza Coste | 2.676 | 48 | - | 10 | - | 15 | 424 | 48 | - | 10 | - | 15 |
| 156 | Torre Beretti e Castellaro | 1.102 | 28 | - | 73 | - | 27 | 423 | 24 | - | 51 | - | 22 |
| 157 | Torre d'Arese | 626 | 14 | - | 5 | - | 5 | 154 | 14 | - | 5 | - | 5 |
| 158 | Torre de' Negri | 584 | - | - | - | - | 3 | 137 | - | - | - | - | 3 |
| 159 | Torre d'Isola | 2.104 | 49 | - | 10 | - | 47 | 403 | 34 | - | 10 | - | 47 |
| 160 | Torrevecchia Pia | 2.458 | 36 | - | 33 | - | 31 | 414 | 28 | - | 5 | - | 31 |
| 161 | Torricella Verzate | 1.463 | - | - | - | - | 13 | 206 | - | - | - | - | 7 |
| 162 | Travacò Siccomario | 5.415 | 40 | 13 | 111 | 9 | 22 | 1.057 | 33 | 4 | 88 | 6 | 22 |
| 163 | Trivulzio | 1.730 | 11 | - | 7 | - | 23 | 308 | 9 | - | 7 | - | 23 |
| 164 | Tromello | 5.182 | 104 | - | 68 | - | 36 | 1.368 | 89 | - | 45 | - | 26 |
| 165 | Trovo | 903 | 13 | - | 34 | - | 12 | 249 | 13 | - | 17 | - | 12 |
| 166 | Val di Nizza | 1.597 | 23 | - | 22 | - | 10 | 112 | 12 | - | 19 | - | - |
| 167 | Valeggio | 425 | 9 | - | 21 | - | 15 | 104 | 9 | - | 4 | - | 13 |
| 168 | Valle Lomellina | 3.844 | 54 | - | 28 | - | 38 | 973 | 51 | - | 22 | - | 38 |
| 169 | Valle Salimbene | 1.838 | 81 | - | 11 | - | 22 | 446 | 80 | - | - | - | 18 |
| 170 | Valverde | 844 | - | - | 4 | - | 9 | 103 | - | - | 4 | - | - |
| 171 | Varzi | 7.443 | 55 | 15 | 90 | 5 | 41 | 1.208 | 55 | - | 82 | 1 | 32 |
| 172 | Velezzo Lomellina | 169 | 12 | - | - | 23 | 17 | 53 | 7 | - | - | 23 | 11 |
| 173 | Vellezzo Bellini | 1.849 | 15 | 2 | 17 | 30 | 35 | 592 | 15 | 2 | 17 | 30 | 35 |
| 174 | Verretto | 584 | 2 | - | 14 | - | 14 | 150 | 2 | - | 14 | - | 14 |
| 175 | Verrua Po | 2.711 | 19 | - | - | - | 5 | 361 | 15 | - | - | - | 5 |
| 176 | Vidigulfo | 4.555 | 150 | 4 | 264 | 4 | 86 | 1.433 | 140 | - | 240 | 4 | 78 |
| 177 | Vigevano | 85.320 | 1.257 | 323 | 4.177 | 31 | 512 | 28.713 | 1.103 | 55 | 4.020 | 31 | 452 |
| 178 | Villa Biscossi | 167 | 17 | - | - | - | 10 | 29 | 8 | - | - | - | 10 |
| 179 | Villanova d'Ardenghi | 1.204 | - | - | - | - | 22 | 316 | - | - | - | - | 22 |
| 180 | Villanterio | 3.855 | 124 | - | 50 | - | 29 | 975 | 114 | - | 20 | - | 29 |
| 181 | Vistarino | 1.634 | 4 | - | 12 | 7 | 9 | 432 | 4 | - | - | 7 | 4 |
| 182 | Voghera | 60.168 | 982 | 425 | 3.497 | 25 | 600 | 21.018 | 861 | 132 | 3.255 | 25 | 522 |
| 183 | Volpara | 344 | - | - | - | - | 7 | 13 | - | - | - | - | 7 |
| 184 | Zavattarello | 2.536 | 24 | - | 25 | 5 | 8 | 363 | 24 | - | 25 | 5 | 8 |
| 185 | Zeccone | 1.555 | 10 | - | 8 | 5 | 8 | 384 | 10 | - | 8 | - | 8 |
| 186 | Zeme | 2.085 | 23 | - | 68 | - | 12 | 576 | 23 | - | 62 | - | 12 |
| 187 | Zenevredo | 714 | 10 | - | - | - | 9 | 125 | 10 | - | - | - | 9 |
| 188 | Zerbo | 843 | 3 | - | - | - | 32 | 144 | 3 | - | - | - | 32 |
| 189 | Zerbolò | 1.897 | 124 | - | 24 | 8 | 131 | 478 | 124 | - | 16 | 3 | 127 |
| 190 | Zinasco | 4.839 | 24 | - | 70 | - | 35 | 1.144 | 21 | - | 43 | - | 35 |
| TOTALE | | 779.653 | 11.944 | 1.890 | 27.834 | 621 | 8.878 | 204.364 | 10.403 | 529 | 25.158 | 568 | 7.967 |

Tavola 5.24 - Abitazioni non occupate e stanze; altri tipi di alloggio per numero di famiglie, componenti e Comune

| COMUNI | | ABITAZIONI NON OCCUPATE | | | | | ALTRI TIPI DI ALLOGGIO | | |
|--------|--------------------------|-------------------------|---|---------|--------|----------------------------------|------------------------|----------|------------|
| | | NUMERO | | | Stanze | Abitazioni con angolo di cottura | OCCUPANTI | | |
| | | Totale | DI CUI CON PERSONE TEMPORANEAMENTE PRESENTI | | | | Totale | Famiglie | Componenti |
| | | | Numero | Persone | | | | | |
| 001 | Alagna | 53 | 1 | 2 | 107 | 2 | - | - | - |
| 002 | Albaredo Arnaboldi | 25 | - | - | 135 | 4 | - | - | - |
| 003 | Albonese | 23 | 1 | 2 | 99 | 3 | - | - | - |
| 004 | Albuzzano | 41 | 2 | 6 | 169 | 13 | 1 | 1 | 12 |
| 005 | Arena Po | 227 | 4 | 10 | 1.203 | 36 | - | - | - |
| 006 | Badia Pavese | 41 | - | - | 125 | 5 | - | - | - |
| 007 | Bagnaria | 164 | 3 | 6 | 697 | 23 | - | - | - |
| 008 | Barbianello | 92 | 4 | 7 | 438 | 17 | - | - | - |
| 009 | Bascapè | 74 | - | - | 236 | 23 | - | - | - |
| 010 | Bastida de' Dossi | 15 | - | - | 91 | 1 | - | - | - |
| 011 | Bastida Pancarana | 59 | 6 | 13 | 265 | 15 | - | - | - |
| 012 | Battuda | 30 | 1 | 4 | 108 | 9 | - | - | - |
| 013 | Belgioioso | 271 | 5 | 7 | 938 | 37 | - | - | - |
| 014 | Beregardo | 119 | 11 | 20 | 371 | 15 | - | - | - |
| 015 | Borgarello | 8 | 1 | 3 | 9 | - | - | - | - |
| 016 | Borgo Priolo | 150 | 2 | 6 | 701 | 9 | - | - | - |
| 017 | Borgoratto Mormorolo | 131 | - | - | 529 | 32 | - | - | - |
| 018 | Borgo San Siro | 83 | - | - | 284 | 12 | - | - | - |
| 019 | Bornasco | 43 | - | - | 161 | 5 | - | - | - |
| 020 | Bosnasco | 57 | 1 | 2 | 242 | 11 | - | - | - |
| 021 | Brallo di Pregola | 829 | 6 | 12 | 2.752 | 118 | - | - | - |
| 022 | Breme | 131 | 3 | 3 | 562 | 13 | - | - | - |
| 023 | Bressana Bottarone | 124 | 18 | 47 | 554 | 31 | - | - | - |
| 024 | Broni | 472 | 17 | 40 | 1.860 | 104 | 4 | 4 | 12 |
| 025 | Calvignano | 38 | - | - | 193 | 12 | - | - | - |
| 026 | Campospinoso | 54 | - | - | 230 | 5 | - | - | - |
| 027 | Candia Lomellina | 141 | 5 | 12 | 596 | 61 | - | - | - |
| 028 | Canevino | 55 | - | - | 234 | 5 | - | - | - |
| 029 | Canneto Pavese | 279 | 2 | 3 | 1.293 | 59 | - | - | - |
| 030 | Carbonara al Ticino | 120 | 3 | 6 | 424 | 15 | - | - | - |
| 031 | Casanova Lonati | 25 | 1 | 1 | 110 | 2 | - | - | - |
| 032 | Casatisma | 92 | - | - | 408 | 13 | - | - | - |
| 033 | Casè Gerola | 66 | 8 | 26 | 252 | 17 | 1 | 1 | 1 |
| 034 | Casorate Primo | 119 | 5 | 9 | 430 | 32 | - | - | - |
| 035 | Cassolnovo | 264 | 3 | 3 | 1.050 | 29 | - | - | - |
| 036 | Castana | 193 | - | - | 761 | 64 | - | - | - |
| 037 | Casteggio | 510 | 14 | 28 | 2.131 | 57 | - | - | - |
| 038 | Castelletto di Branduzzo | 96 | - | - | 433 | 11 | - | - | - |
| 039 | Castello d'Agogna | 28 | 2 | 4 | 112 | 4 | - | - | - |
| 040 | Castelnovetto | 23 | - | - | 93 | 1 | - | - | - |
| 041 | Cava Manara | 165 | 8 | 17 | 660 | 34 | 1 | 1 | 1 |
| 042 | Cecima | 88 | - | - | 423 | 6 | - | - | - |
| 043 | Ceranova | 20 | - | - | 93 | - | - | - | - |
| 044 | Ceretto Lomellina | 36 | - | - | 135 | 1 | - | - | - |
| 045 | Cernago | 77 | - | - | 306 | 13 | - | - | - |
| 046 | Certosa di Pavia | 119 | 4 | 6 | 509 | 12 | 1 | 1 | 1 |
| 047 | Cervesina | 14 | 3 | 4 | 78 | 1 | - | - | - |
| 048 | Chignolo Po | 285 | 6 | 13 | 1.135 | 79 | - | - | - |
| 049 | Cigognola | 160 | 1 | 3 | 726 | 30 | - | - | - |
| 050 | Cilavegna | 208 | 11 | 24 | 930 | 18 | - | - | - |
| 051 | Codevilla | 96 | - | - | 469 | 19 | - | - | - |
| 052 | Confienza | 119 | 1 | 2 | 483 | 22 | - | - | - |
| 053 | Copiano | 16 | 2 | 4 | 58 | 1 | - | - | - |
| 054 | Corana | 49 | - | - | 238 | 2 | - | - | - |
| 055 | Cornale | 50 | 2 | 4 | 203 | 14 | - | - | - |
| 056 | Corteolona | 138 | 2 | 7 | 483 | 21 | - | - | - |
| 057 | Corvino San Quirico | 181 | 3 | 6 | 729 | 10 | - | - | - |
| 058 | Costa de' Nobili | 31 | - | - | 122 | 9 | - | - | - |
| 059 | Cozzo | 104 | - | - | 411 | 12 | - | - | - |
| 060 | Cura Carpignano | 19 | 2 | 5 | 80 | - | - | - | - |
| 061 | Domo | 84 | - | - | 318 | 9 | 1 | 1 | 4 |
| 062 | Ferrera Erbognone | 23 | 1 | 1 | 41 | 5 | - | - | - |
| 063 | Filighera | 40 | 2 | 3 | 155 | 10 | - | - | - |
| 064 | Fortunago | 177 | 4 | 6 | 714 | 65 | - | - | - |
| 065 | Frascarolo | 89 | 6 | 18 | 375 | 3 | - | - | - |

Tavola 5.24 segue - Abitazioni non occupate e stanze; altri tipi di alloggio per numero di famiglie, componenti e Comune

| COMUNI | ABITAZIONI NON OCCUPATE | | | | | ALTRI TIPI DI ALLOGGIO | | |
|--------|---|--------|---------|--------|----------------------------------|------------------------|----------|------------|
| | NUMERO | | | Stanze | Abitazioni con angolo di cottura | OCCUPANTI | | |
| | DI CUI CON PERSONE TEMPORANEAMENTE PRESENTI | | | | | Totale | Famiglie | Componenti |
| | Totale | Numero | Persone | | | | | |
| 066 | Gallivola | 22 | - | - | 83 | - | - | - |
| 067 | Gambarana | 57 | 1 | 2 | 252 | 12 | - | - |
| 068 | Gambolò | 208 | 8 | 25 | 840 | 34 | - | - |
| 069 | Garlasco | 356 | 3 | 9 | 1.373 | 73 | - | - |
| 070 | Genzone | 13 | 1 | 2 | 49 | 6 | - | - |
| 071 | Gerenzago | 38 | 1 | 5 | 152 | - | - | - |
| 072 | Giussago | 128 | 8 | 17 | 512 | 6 | - | - |
| 073 | Godiasco | 757 | 1 | 5 | 3.384 | 154 | - | - |
| 074 | Gofferenzo | 88 | 2 | 3 | 378 | 17 | 1 | 1 |
| 075 | Gravellona Lomellina | 109 | 2 | 6 | 394 | 9 | - | - |
| 076 | Gropello Cairoli | 173 | 5 | 14 | 716 | 50 | - | - |
| 077 | Inverno e Monteleone | 90 | 7 | 18 | 354 | 12 | - | - |
| 078 | Landriano | 77 | 2 | 5 | 222 | 8 | - | - |
| 079 | Langosco | 72 | 1 | 3 | 256 | 19 | - | - |
| 080 | Lardirago | 47 | 4 | 4 | 199 | 2 | - | - |
| 081 | Linarolo | 120 | 6 | 21 | 478 | 22 | - | - |
| 082 | Lirio | 73 | - | - | 284 | 9 | - | - |
| 083 | Lomello | 136 | 15 | 37 | 485 | 19 | - | - |
| 084 | Lungavilla | 80 | 1 | 3 | 316 | 11 | - | - |
| 085 | Maghero | 105 | - | - | 394 | 21 | - | - |
| 086 | Marcignago | 91 | - | - | 356 | 6 | - | - |
| 087 | Marzano | 40 | - | - | 153 | 10 | - | - |
| 088 | Mede | 167 | 19 | 35 | 659 | 15 | - | - |
| 089 | Menconico | 289 | - | - | 1.111 | - | - | - |
| 090 | Mezzana Bigli | 141 | 6 | 14 | 627 | 11 | - | - |
| 091 | Mezzana Rabattono | 55 | - | - | 219 | 9 | - | - |
| 092 | Mezzanino | 97 | 6 | 13 | 418 | 15 | - | - |
| 093 | Miradolo Terme | 202 | 10 | 15 | 819 | 17 | - | - |
| 094 | Montalto Pavese | 195 | - | - | 912 | 28 | - | - |
| 095 | Montebello della Battaglia | 74 | 5 | 17 | 378 | 12 | - | - |
| 096 | Montecalvo Versiggia | 182 | 91 | 106 | 850 | 55 | - | - |
| 097 | Montescano | 47 | - | - | 235 | 3 | - | - |
| 098 | Montesegale | 71 | 2 | 3 | 452 | 4 | - | - |
| 099 | Monticelli Pavese | 59 | 1 | 3 | 300 | 2 | - | - |
| 100 | Montù Beccaria | 345 | 2 | 2 | 1.563 | 45 | - | - |
| 101 | Mornico Losana | 179 | - | - | 745 | 61 | - | - |
| 102 | Mortara | 492 | 14 | 33 | 1.022 | 31 | - | - |
| 103 | Nicorvo | 29 | - | - | 125 | 2 | - | - |
| 104 | Olevano di Lomellina | 47 | - | - | 232 | - | - | - |
| 105 | Oliva Gessi | 29 | - | - | 140 | 4 | - | - |
| 106 | Ottobiano | 106 | 1 | 1 | 556 | 3 | - | - |
| 107 | Palestro | 95 | 2 | 10 | 388 | 9 | - | - |
| 108 | Pancarana | 45 | 2 | 5 | 197 | 14 | - | - |
| 109 | Parona | 59 | 2 | 5 | 235 | 13 | 1 | 6 |
| 110 | Pavia | 4.586 | 1.675 | 3.001 | 13.038 | 1.353 | 5 | 19 |
| 111 | Pietra de' Giorgi | 212 | 1 | 1 | 822 | 63 | - | - |
| 112 | Pieve Albignola | 117 | - | - | 393 | 16 | - | - |
| 113 | Pieve del Cairo | 154 | - | - | 627 | 24 | - | - |
| 114 | Pieve Porto Morone | 139 | 21 | 41 | 596 | 18 | - | - |
| 115 | Pinarolo Po | 46 | - | - | 199 | 5 | - | - |
| 116 | Pizzale | 36 | 1 | 1 | 163 | 4 | - | - |
| 117 | Ponte Nizza | 318 | 4 | 10 | 1.264 | 22 | - | - |
| 118 | Portalbera | 102 | 2 | 2 | 377 | 8 | - | - |
| 119 | Rea | 36 | - | - | 156 | 2 | - | - |
| 120 | Redavalle | 65 | - | - | 302 | 15 | - | - |
| 121 | Retorbido | 207 | 11 | 20 | 732 | 41 | - | - |
| 122 | Rivanazzano | 627 | 10 | 19 | 2.385 | 151 | - | - |
| 123 | Robbio | 217 | 7 | 16 | 858 | 24 | - | - |
| 124 | Robecco Pavese | 81 | - | - | 365 | 3 | - | - |
| 125 | Rocca de' Giorgi | 38 | 3 | 6 | 225 | 1 | - | - |
| 126 | Rocca Susella | 112 | - | - | 428 | 35 | - | - |
| 127 | Rognano | 55 | - | - | 203 | 18 | - | - |
| 128 | Romagnese | 213 | 9 | 16 | 935 | 3 | - | - |
| 129 | Roncaro | 14 | 2 | 3 | 54 | 1 | - | - |
| 130 | Rosasco | 90 | 7 | 14 | 372 | 9 | - | - |

Tavola 5.24 segue - Abitazioni non occupate e stanze; altri tipi di alloggio per numero di famiglie, componenti e Comune

| COMUNI | ABITAZIONI NON OCCUPATE | | | | | | ALTRI TIPI DI ALLOGGIO | | |
|---------------|---|---------------|--------------|--------------|----------------------------------|--------------|------------------------|------------|--|
| | NUMERO | | | Stanze | Abitazioni con angolo di cottura | OCCUPANTI | | | |
| | DI CUI CON PERSONE TEMPORANEAMENTE PRESENTI | | | | | Totale | Famiglie | Componenti | |
| | Totale | Numero | Persone | | | | | | |
| 131 | Rovescala | 217 | - | - | 932 | 43 | - | - | |
| 132 | Ruino | 299 | 2 | 3 | 1.289 | 114 | - | - | |
| 133 | San Cipriano Po | 30 | - | - | 147 | 10 | - | - | |
| 134 | San Damiano al Colle | 167 | - | - | 763 | 18 | - | - | |
| 135 | San Genesio ed Uniti | 76 | 2 | 4 | 267 | 17 | - | - | |
| 136 | San Giorgio di Lomellina | 122 | - | - | 437 | 20 | - | - | |
| 137 | San Martino Siccomario | 98 | 12 | 25 | 327 | 16 | - | - | |
| 138 | Sannazzaro de' Burgondi | 289 | 24 | 65 | 1.162 | 50 | - | - | |
| 139 | Santa Cristina e Bissone | 131 | 3 | 4 | 384 | 32 | - | - | |
| 140 | Santa Giuletta | 195 | - | - | 853 | 49 | - | - | |
| 141 | Sant'Alessio con Vialone | 5 | - | - | 34 | - | - | - | |
| 142 | Santa Margherita di Staffora | 609 | - | - | 2.192 | 121 | - | - | |
| 143 | Santa Maria della Versa | 307 | 3 | 7 | 1.449 | 36 | - | - | |
| 144 | Sant'Angelo Lomellina | 35 | 1 | 1 | 155 | 9 | - | - | |
| 145 | San Zenone al Po | 106 | 1 | 3 | 558 | 6 | - | - | |
| 146 | Sartirana Lomellina | 220 | - | - | 887 | 6 | - | - | |
| 147 | Scaldasole | - | - | - | - | - | - | - | |
| 148 | Semiana | 44 | - | - | 169 | 3 | - | - | |
| 149 | Silvano Pietra | 50 | 1 | 3 | 232 | 15 | - | - | |
| 150 | Siziano | 159 | - | - | 648 | 23 | - | - | |
| 151 | Sommo | 56 | 1 | 3 | 273 | 3 | - | - | |
| 152 | Spessa | 67 | 1 | 2 | 276 | 8 | - | - | |
| 153 | Stradella | 509 | 26 | 58 | 1.864 | 125 | - | - | |
| 154 | Suardi | 92 | - | - | 394 | 44 | - | - | |
| 155 | Torrazza Coste | 177 | 2 | 4 | 800 | 19 | - | - | |
| 156 | Torre Beretti e Castellaro | 43 | 3 | 7 | 223 | 3 | - | - | |
| 157 | Torre d'Arese | 23 | 1 | 2 | 86 | - | - | - | |
| 158 | Torre de' Negri | 33 | 2 | 3 | 108 | 1 | - | - | |
| 159 | Torre d'Isola | 58 | - | - | 239 | 1 | - | - | |
| 160 | Torrevecchia Pia | 92 | - | - | 366 | 18 | - | - | |
| 161 | Torricella Verzate | 98 | 1 | 1 | 429 | 15 | - | - | |
| 162 | Travacò Siccomario | 97 | 18 | 34 | 373 | 19 | - | - | |
| 163 | Trivolzio | 19 | - | - | 92 | 1 | - | - | |
| 164 | Tromello | 171 | 3 | 11 | 669 | 54 | - | - | |
| 165 | Trovo | 19 | - | - | 84 | 2 | - | - | |
| 166 | Val di Nizza | 503 | 6 | 11 | 1.926 | 154 | - | - | |
| 167 | Valeggio | 28 | - | - | 118 | 2 | - | - | |
| 168 | Valle Lomellina | 128 | 4 | 8 | 510 | 16 | - | - | |
| 169 | Valle Salimbene | - | - | - | - | - | - | - | |
| 170 | Valverde | 233 | 2 | 4 | 929 | 33 | - | - | |
| 171 | Varzi | 594 | - | - | 2.701 | 117 | - | - | |
| 172 | Vellezzo Lomellina | 52 | - | - | 210 | 8 | - | - | |
| 173 | Vellezzo Bellini | 46 | - | - | 156 | 8 | - | - | |
| 174 | Verretto | 21 | 1 | 3 | 86 | 4 | - | - | |
| 175 | Verrua Po | 135 | 2 | 3 | 618 | 24 | - | - | |
| 176 | Vidigulfo | 66 | 4 | 7 | 332 | 2 | - | - | |
| 177 | Vigevano | 1.583 | 1 | 4 | 5.609 | 370 | - | - | |
| 178 | Villa Biscossi | 17 | 2 | 5 | 92 | - | - | - | |
| 179 | Villanova d'Ardenghi | 25 | - | - | 135 | 10 | - | - | |
| 180 | Villanterio | 210 | 3 | 6 | 655 | 34 | - | - | |
| 181 | Vistarino | 109 | 6 | 15 | 379 | 24 | - | - | |
| 182 | Voghera | 1.598 | 86 | 160 | 6.202 | 301 | - | - | |
| 183 | Volpara | 57 | 1 | 1 | 240 | 3 | - | - | |
| 184 | Zavattarello | 561 | - | - | 2.037 | 27 | - | - | |
| 185 | Zeccone | 45 | 3 | 5 | 181 | 4 | - | - | |
| 186 | Zeme | 66 | 8 | 15 | 268 | 12 | - | - | |
| 187 | Zenevredo | 65 | - | - | 296 | 10 | - | - | |
| 188 | Zerbo | 79 | - | - | 257 | 11 | - | - | |
| 189 | Zerbolò | 16 | - | - | 96 | 1 | - | - | |
| 190 | Zinasco | 40 | 3 | 8 | 187 | 2 | - | - | |
| TOTALE | | 32.093 | 2.410 | 4.491 | 122.948 | 6.068 | 16 | 16 | |
| | | | | | | | | 57 | |

Tavola 5.25 - Abitazioni non occupate e stanze per motivo della non occupazione, disponibilità e Comune

| COMUNI | MOTIVO DELLA NON OCCUPAZIONE | | | | Totale | DISPONIBILI | | | | |
|-------------------|------------------------------|----------------------------------|-----------------------------|----------------|--------|---------------------|--------------------|---------------------------------------|-------------------------------------|-----|
| | Utilizzata per vacanza | Utilizzata per lavoro e/o studio | Utilizzata per altri motivi | Non utilizzata | | Solo per la vendita | Solo per l'affitto | Sia per la vendita, sia per l'affitto | Nè per la vendita, nè per l'affitto | |
| ABITAZIONI | | | | | | | | | | |
| 001 | Alagna | 6 | 4 | 1 | 42 | 53 | 1 | 5 | - | 47 |
| 002 | Albaredo Arnaboldi | 4 | - | 6 | 15 | 25 | 3 | 2 | - | 20 |
| 003 | Albonese | 5 | - | - | 18 | 23 | 2 | 7 | - | 14 |
| 004 | Albuzzano | 6 | 4 | 4 | 27 | 41 | 8 | 5 | 3 | 25 |
| 005 | Arena Po | 101 | 36 | 4 | 86 | 227 | 15 | 15 | 30 | 167 |
| 006 | Badia Pavese | 17 | - | 1 | 23 | 41 | 8 | - | - | 33 |
| 007 | Bagnaria | 96 | 5 | 20 | 43 | 164 | 16 | 16 | 4 | 128 |
| 008 | Barbianello | 19 | 23 | 13 | 37 | 92 | 4 | 5 | 4 | 79 |
| 009 | Bascapè | 5 | 7 | 4 | 58 | 74 | 5 | 18 | 8 | 43 |
| 010 | Bastida de' Dossi | 8 | 1 | - | 6 | 15 | 1 | - | 1 | 13 |
| 011 | Bastida Pancarana | 10 | 1 | 12 | 36 | 59 | 2 | 6 | 2 | 49 |
| 012 | Battuda | 15 | 2 | 2 | 11 | 30 | 2 | 6 | 2 | 20 |
| 013 | Belgioioso | 25 | 22 | 27 | 197 | 271 | 29 | 59 | 9 | 174 |
| 014 | Beregardo | 27 | 12 | 6 | 74 | 119 | 5 | 9 | 3 | 102 |
| 015 | Borgarello | 1 | 1 | 2 | 4 | 8 | - | - | 1 | 7 |
| 016 | Borgo Priolo | 60 | 8 | 24 | 58 | 150 | 6 | 15 | 3 | 126 |
| 017 | Borgoratto Mormorolo | 72 | 13 | 8 | 38 | 131 | 12 | 10 | 4 | 105 |
| 018 | Borgo San Siro | 8 | 20 | 9 | 46 | 83 | 9 | 18 | 2 | 54 |
| 019 | Bornasco | 2 | 5 | - | 36 | 43 | 8 | 1 | 1 | 33 |
| 020 | Bosnasco | 35 | 9 | 1 | 12 | 57 | 5 | 5 | 2 | 45 |
| 021 | Brallo di Pregola | 597 | 48 | 70 | 114 | 829 | 2 | 258 | 16 | 553 |
| 022 | Breme | 50 | 5 | 5 | 71 | 131 | 15 | 5 | 3 | 108 |
| 023 | Bressana Bottarone | 15 | 20 | 3 | 86 | 124 | 6 | 11 | 3 | 104 |
| 024 | Broni | 102 | 47 | 50 | 273 | 472 | 12 | 51 | 44 | 365 |
| 025 | Calvignano | 23 | 1 | - | 14 | 38 | 2 | - | - | 36 |
| 026 | Campospinoso | 8 | 5 | 5 | 36 | 54 | 4 | 4 | 1 | 45 |
| 027 | Candia Lomellina | 22 | 4 | 15 | 100 | 141 | 14 | 9 | 1 | 117 |
| 028 | Canevino | 22 | 21 | 3 | 9 | 55 | 7 | 2 | 5 | 41 |
| 029 | Canneto Pavese | 152 | 8 | 6 | 113 | 279 | 5 | 26 | 4 | 244 |
| 030 | Carbonara al Ticino | 45 | 10 | 5 | 60 | 120 | 5 | 21 | 5 | 89 |
| 031 | Casanova Lonati | 10 | 1 | 2 | 12 | 25 | 2 | 1 | 2 | 20 |
| 032 | Casatisma | 2 | 1 | 7 | 82 | 92 | 13 | 11 | 30 | 38 |
| 033 | Casè Gerola | 15 | 11 | 4 | 36 | 66 | 2 | 11 | 7 | 46 |
| 034 | Casorate Primo | 14 | 8 | 28 | 69 | 119 | 9 | 23 | 2 | 85 |
| 035 | Cassolnovo | 75 | 17 | 32 | 140 | 264 | 14 | 30 | 15 | 205 |
| 036 | Castana | 123 | 5 | - | 65 | 193 | 40 | 17 | 1 | 135 |
| 037 | Casteggio | 127 | 89 | 63 | 231 | 510 | 34 | 44 | 14 | 418 |
| 038 | Castelletto di Branduzzo | 10 | 1 | 4 | 81 | 96 | 5 | 16 | 1 | 74 |
| 039 | Castello d'Agogna | 5 | 5 | 3 | 15 | 28 | - | 14 | - | 14 |
| 040 | Castelnovetto | 4 | 4 | 6 | 9 | 23 | 7 | 1 | 1 | 14 |
| 041 | Cava Manara | 17 | 13 | 18 | 117 | 165 | 6 | 17 | 3 | 139 |
| 042 | Cecima | 74 | 3 | 2 | 9 | 88 | 2 | 13 | 2 | 71 |
| 043 | Ceranova | 2 | - | 1 | 17 | 20 | 1 | - | 1 | 18 |
| 044 | Ceretto Lomellina | 15 | - | 2 | 19 | 36 | 2 | - | - | 34 |
| 045 | Cernago | 31 | 4 | 2 | 40 | 77 | 7 | 9 | 2 | 59 |
| 046 | Certosa di Pavia | 14 | 18 | 40 | 47 | 119 | 21 | 14 | 7 | 77 |
| 047 | Cervesina | 4 | 1 | 5 | 4 | 14 | - | 3 | - | 11 |
| 048 | Chignolo Po | 150 | 13 | 19 | 103 | 285 | 19 | 16 | 18 | 232 |
| 049 | Cigognola | 69 | 16 | 15 | 60 | 160 | 9 | 20 | 7 | 124 |
| 050 | Cilavegna | 19 | 6 | 12 | 171 | 208 | 26 | 16 | 39 | 127 |
| 051 | Codevilla | 49 | 14 | 5 | 28 | 96 | 8 | 1 | 2 | 85 |
| 052 | Confienza | 22 | 5 | 8 | 84 | 119 | 11 | 9 | 12 | 87 |
| 053 | Copiano | 3 | 2 | 2 | 9 | 16 | 1 | 2 | 1 | 12 |
| 054 | Corana | 9 | 9 | 3 | 28 | 49 | 4 | 2 | 3 | 40 |
| 055 | Cornale | 10 | 2 | 2 | 36 | 50 | 8 | 2 | - | 40 |
| 056 | Corteolona | 9 | 9 | 3 | 117 | 138 | 20 | 23 | 23 | 72 |
| 057 | Corvino San Quirico | 80 | 13 | 11 | 77 | 181 | 11 | 11 | 9 | 150 |
| 058 | Costa de' Nobili | 16 | - | - | 15 | 31 | 4 | 4 | - | 23 |
| 059 | Cozzo | 71 | 3 | 1 | 29 | 104 | 13 | 8 | 8 | 75 |
| 060 | Cura Carpignano | 5 | 3 | 2 | 9 | 19 | 2 | 1 | - | 16 |
| 061 | Dorno | 10 | 1 | 4 | 69 | 84 | 4 | 14 | 4 | 62 |
| 062 | Ferrera Erbognone | 2 | 3 | 3 | 15 | 23 | 1 | - | - | 22 |
| 063 | Filighera | 2 | 1 | 2 | 35 | 40 | 2 | 2 | - | 36 |
| 064 | Fortunago | 141 | 5 | 2 | 29 | 177 | 2 | 11 | 8 | 156 |

Tavola 5.25 segue - Abitazioni non occupate e stanze per motivo della non occupazione, disponibilità e Comune

| COMUNI | MOTIVO DELLA NON OCCUPAZIONE | | | | Totale | DISPONIBILI | | | | |
|------------|------------------------------|----------------------------------|-----------------------------|----------------|--------|---------------------|--------------------|---------------------------------------|-------------------------------------|-------|
| | Utilizzata per vacanza | Utilizzata per lavoro e/o studio | Utilizzata per altri motivi | Non utilizzata | | Solo per la vendita | Solo per l'affitto | Sia per la vendita, sia per l'affitto | Nè per la vendita, nè per l'affitto | |
| ABITAZIONI | | | | | | | | | | |
| 065 | Frascarolo | 35 | 16 | 9 | 29 | 89 | 4 | 11 | 7 | 67 |
| 066 | Gallivola | 13 | - | - | 9 | 22 | 3 | 5 | - | 14 |
| 067 | Gambarana | 24 | 7 | 1 | 25 | 57 | - | - | 4 | 53 |
| 068 | Gambolò | 21 | 10 | 6 | 171 | 208 | 18 | 19 | 35 | 136 |
| 069 | Gariasco | 22 | 13 | 27 | 294 | 356 | 16 | 45 | 40 | 255 |
| 070 | Genzone | 6 | 1 | 1 | 5 | 13 | 2 | 2 | 1 | 8 |
| 071 | Gerenzago | 7 | - | - | 31 | 38 | 1 | - | - | 37 |
| 072 | Giussago | 15 | 15 | 10 | 88 | 128 | 14 | 24 | 4 | 86 |
| 073 | Godiasco | 526 | 36 | 20 | 175 | 757 | 36 | 75 | 85 | 561 |
| 074 | Golferenzo | 63 | 2 | 3 | 20 | 88 | 1 | 5 | 1 | 81 |
| 075 | Gravellona Lomellina | 25 | 7 | 12 | 65 | 109 | 9 | 8 | 7 | 85 |
| 076 | Gropello Cairoli | 14 | 14 | 14 | 131 | 173 | 11 | 16 | 5 | 141 |
| 077 | Inverno e Monteleone | 37 | 13 | 6 | 34 | 90 | 10 | 6 | 3 | 71 |
| 078 | Landriano | 7 | 4 | 12 | 54 | 77 | 6 | 9 | 2 | 60 |
| 079 | Langosco | 40 | 4 | 3 | 25 | 72 | 2 | 4 | 5 | 61 |
| 080 | Lardirago | 13 | 9 | - | 25 | 47 | 11 | 5 | 3 | 28 |
| 081 | Linarolo | 10 | 4 | 11 | 95 | 120 | 10 | 15 | 12 | 83 |
| 082 | Lirio | 39 | 2 | 1 | 31 | 73 | 3 | 2 | 19 | 49 |
| 083 | Lomello | 19 | 15 | 12 | 90 | 136 | 14 | 18 | 5 | 99 |
| 084 | Lungavilla | 12 | 5 | 3 | 60 | 80 | 7 | 5 | 6 | 62 |
| 085 | Maghero | 52 | 3 | 5 | 45 | 105 | 1 | 9 | 10 | 85 |
| 086 | Marcignago | 11 | 3 | 4 | 73 | 91 | 7 | 5 | 7 | 72 |
| 087 | Marzano | 14 | - | 3 | 23 | 40 | 4 | 8 | - | 28 |
| 088 | Mede | 17 | 15 | 3 | 132 | 167 | 8 | 13 | 14 | 132 |
| 089 | Menconico | 251 | 4 | 21 | 13 | 289 | 2 | 14 | 15 | 258 |
| 090 | Mezzana Bigli | 41 | 6 | 22 | 72 | 141 | 2 | 11 | 11 | 117 |
| 091 | Mezzana Rabattono | 13 | - | 2 | 40 | 55 | - | 3 | 2 | 50 |
| 092 | Mezzanino | 44 | 11 | 6 | 36 | 97 | 10 | 10 | 7 | 70 |
| 093 | Miradolo Terme | 127 | 8 | 3 | 64 | 202 | 7 | 7 | 1 | 187 |
| 094 | Montalto Pavese | 89 | 32 | 3 | 71 | 195 | 9 | 18 | 5 | 163 |
| 095 | Montebello della Battaglia | 24 | 6 | 2 | 42 | 74 | 4 | 10 | 4 | 56 |
| 096 | Montecalvo Versiggia | 111 | 21 | 3 | 47 | 182 | 2 | 5 | 3 | 172 |
| 097 | Montescano | 25 | 10 | 1 | 11 | 47 | 1 | 1 | 3 | 42 |
| 098 | Montesegale | 60 | 2 | 1 | 8 | 71 | 3 | 4 | 4 | 60 |
| 099 | Monticelli Pavese | 22 | 4 | 13 | 20 | 59 | 8 | 6 | 2 | 43 |
| 100 | Montù Beccaria | 195 | 13 | 5 | 132 | 345 | 7 | 23 | 9 | 306 |
| 101 | Mornico Losana | 108 | 13 | 4 | 54 | 179 | 9 | 10 | 2 | 158 |
| 102 | Mortara | 64 | 74 | 85 | 269 | 492 | 26 | 70 | 48 | 348 |
| 103 | Nicorvo | 11 | - | 1 | 17 | 29 | 7 | 2 | 2 | 18 |
| 104 | Olevano di Lomellina | 12 | 1 | 7 | 27 | 47 | 4 | 3 | 3 | 37 |
| 105 | Oliva Gessi | 23 | 1 | - | 5 | 29 | 1 | - | - | 28 |
| 106 | Ottobiano | 24 | 7 | 3 | 72 | 106 | 4 | 9 | 10 | 83 |
| 107 | Palestro | 40 | 7 | 8 | 40 | 95 | 9 | 7 | 4 | 75 |
| 108 | Pancarana | 13 | 4 | 3 | 25 | 45 | 2 | 8 | 3 | 32 |
| 109 | Parona | 14 | 2 | 1 | 42 | 59 | 3 | 1 | 12 | 43 |
| 110 | Pavia | 92 | 1.850 | 1.149 | 1.495 | 4.586 | 135 | 1.494 | 182 | 2.775 |
| 111 | Pietra de' Giorgi | 109 | 16 | 8 | 79 | 212 | 7 | 2 | 3 | 200 |
| 112 | Pieve Albignola | 17 | 3 | 9 | 88 | 117 | 4 | 7 | 1 | 105 |
| 113 | Pieve del Cairo | 36 | 10 | 6 | 102 | 154 | 14 | 30 | 9 | 101 |
| 114 | Pieve Porto Morone | 63 | 10 | 13 | 53 | 139 | 14 | 10 | 10 | 105 |
| 115 | Pinarolo Po | 18 | 1 | - | 27 | 46 | 6 | 7 | 3 | 30 |
| 116 | Pizzale | 12 | 3 | 8 | 13 | 36 | 1 | 2 | 11 | 22 |
| 117 | Ponte Nizza | 225 | 3 | 4 | 86 | 318 | 1 | 19 | 28 | 270 |
| 118 | Portalbera | 19 | 4 | 11 | 68 | 102 | 6 | 6 | 3 | 87 |
| 119 | Rea | 14 | 2 | 4 | 16 | 36 | 9 | 1 | 1 | 25 |
| 120 | Redavalle | 20 | 5 | - | 40 | 65 | 6 | 6 | 3 | 50 |
| 121 | Retorbido | 81 | 20 | 15 | 91 | 207 | 16 | 17 | 2 | 172 |
| 122 | Rivanazzano | 341 | 29 | 9 | 248 | 627 | 33 | 79 | 26 | 489 |
| 123 | Robbio | 14 | 16 | 21 | 166 | 217 | 33 | 31 | 11 | 142 |
| 124 | Robecco Pavese | 22 | 8 | 9 | 42 | 81 | 6 | 11 | 2 | 62 |
| 125 | Rocca de' Giorgi | 15 | 7 | 2 | 14 | 38 | 2 | 15 | - | 21 |
| 126 | Rocca Susella | 82 | 10 | 1 | 19 | 112 | 9 | 6 | - | 97 |
| 127 | Rognano | 4 | 5 | 1 | 45 | 55 | - | - | 2 | 53 |
| 128 | Romagnese | 201 | 2 | 2 | 8 | 213 | 5 | 15 | 17 | 176 |
| 129 | Roncaro | 1 | 2 | 2 | 9 | 14 | 1 | 3 | - | 10 |

Tavola 5.25 segue - Abitazioni non occupate e stanze per motivo della non occupazione, disponibilità e Comune

| COMUNI | MOTIVO DELLA NON OCCUPAZIONE | | | | Totale | DISPONIBILI | | | |
|----------------------------------|------------------------------|----------------------------------|-----------------------------|----------------|---------------|---------------------|--------------------|---------------------------------------|-------------------------------------|
| | Utilizzata per vacanza | Utilizzata per lavoro e/o studio | Utilizzata per altri motivi | Non utilizzata | | Solo per la vendita | Solo per l'affitto | Sia per la vendita, sia per l'affitto | Nè per la vendita, nè per l'affitto |
| ABITAZIONI | | | | | | | | | |
| 130 Rosasco | 27 | 6 | 7 | 50 | 90 | 6 | 1 | 3 | 80 |
| 131 Rovescala | 114 | 4 | 4 | 95 | 217 | 7 | 2 | 6 | 202 |
| 132 Ruino | 205 | 39 | 23 | 32 | 299 | 8 | 47 | 22 | 222 |
| 133 San Cipriano Po | 19 | 1 | 2 | 8 | 30 | 1 | - | - | 29 |
| 134 San Damiano al Colle | 73 | 22 | 2 | 70 | 167 | 13 | 9 | 3 | 142 |
| 135 San Genesio ed Uniti | 6 | 14 | 6 | 50 | 76 | 5 | 6 | 1 | 64 |
| 136 San Giorgio di Lomellina | 19 | 5 | 6 | 92 | 122 | 14 | 10 | 8 | 90 |
| 137 San Martino Siccomario | 4 | 17 | 5 | 72 | 98 | 14 | 13 | 3 | 68 |
| 138 Sannazzaro de' Burgondi | 18 | 32 | 12 | 227 | 289 | 19 | 59 | 14 | 197 |
| 139 Santa Cristina e Bissone | 22 | 9 | 19 | 81 | 131 | 11 | 15 | 11 | 94 |
| 140 Santa Giuletta | 83 | 11 | 7 | 94 | 195 | 13 | 7 | 6 | 169 |
| 141 Sant'Alessio con Vialone | - | - | 1 | 4 | 5 | 2 | - | - | 3 |
| 142 Santa Margherita di Staffora | 565 | 2 | 6 | 36 | 609 | 9 | 61 | 5 | 534 |
| 143 Santa Maria della Versa | 154 | 28 | 11 | 114 | 307 | 23 | 29 | 9 | 246 |
| 144 Sant'Angelo Lomellina | 15 | 3 | 1 | 16 | 35 | 6 | 4 | 2 | 23 |
| 145 San Zenone al Po | 69 | 1 | 1 | 35 | 106 | 15 | 3 | - | 88 |
| 146 Sartirana Lomellina | 29 | 9 | 2 | 180 | 220 | 17 | 31 | 16 | 156 |
| 147 Scaldasole | - | - | - | - | - | - | - | - | - |
| 148 Semiana | 22 | 7 | 2 | 13 | 44 | 4 | 5 | 3 | 32 |
| 149 Silvano Pietra | 10 | 4 | 4 | 32 | 50 | 1 | 5 | - | 44 |
| 150 Sizzano | 12 | 18 | 13 | 116 | 159 | 5 | 6 | 7 | 141 |
| 151 Sommo | 10 | 9 | 11 | 26 | 56 | - | 5 | 5 | 46 |
| 152 Spessa | 25 | 4 | 4 | 34 | 67 | 2 | 5 | 5 | 55 |
| 153 Stradella | 145 | 44 | 52 | 268 | 509 | 19 | 60 | 28 | 402 |
| 154 Suardi | 66 | 2 | 1 | 23 | 92 | 9 | 6 | 4 | 73 |
| 155 Torrazza Coste | 87 | 12 | 7 | 71 | 177 | 5 | 5 | 2 | 165 |
| 156 Torre Beretti e Castellaro | 15 | 16 | 2 | 10 | 43 | 2 | 2 | 3 | 36 |
| 157 Torre d'Arese | 10 | 3 | 1 | 9 | 23 | 3 | 2 | - | 18 |
| 158 Torre de' Negri | 1 | - | 2 | 30 | 33 | 3 | 5 | 4 | 21 |
| 159 Torre d'Isola | 6 | 3 | 2 | 47 | 58 | 8 | 11 | 13 | 26 |
| 160 Torrevecchia Pia | 17 | 10 | 11 | 54 | 92 | 2 | 2 | 13 | 75 |
| 161 Torricella Verzate | 32 | 6 | 5 | 55 | 98 | 12 | 7 | 4 | 75 |
| 162 Travacò Siccomario | 12 | 15 | 22 | 48 | 97 | 4 | 11 | 4 | 78 |
| 163 Trivolzio | 7 | - | 3 | 9 | 19 | 1 | 1 | 1 | 16 |
| 164 Tromello | 17 | 12 | 11 | 131 | 171 | 18 | 12 | 2 | 139 |
| 165 Trovo | 7 | 1 | 7 | 4 | 19 | 2 | 2 | 3 | 12 |
| 166 Val di Nizza | 433 | 5 | 2 | 63 | 503 | 24 | 104 | 5 | 370 |
| 167 Valeggio | 10 | 4 | - | 14 | 28 | - | - | 1 | 27 |
| 168 Valle Lomellina | 32 | 4 | 4 | 88 | 128 | 24 | 4 | 7 | 93 |
| 169 Valle Salimbene | - | - | - | - | - | - | - | - | - |
| 170 Valverde | 161 | 7 | 19 | 46 | 233 | 9 | 29 | 11 | 184 |
| 171 Varzi | 454 | 28 | 7 | 105 | 594 | 14 | 87 | 15 | 478 |
| 172 Vellezzo Lomellina | 31 | 10 | 2 | 9 | 52 | - | 44 | 2 | 6 |
| 173 Vellezzo Bellini | 9 | - | - | 37 | 46 | - | 4 | 4 | 38 |
| 174 Verretto | 12 | 3 | - | 6 | 21 | 1 | 2 | - | 18 |
| 175 Verrua Po | 28 | 13 | 7 | 87 | 135 | 17 | 4 | 5 | 109 |
| 176 Viduggio | 8 | 7 | 9 | 42 | 66 | 4 | 11 | 3 | 48 |
| 177 Vigevano | 58 | 89 | 188 | 1.248 | 1.583 | 102 | 240 | 132 | 1.109 |
| 178 Villa Biscossi | 1 | 2 | - | 14 | 17 | - | 1 | - | 16 |
| 179 Villanova d'Ardenghi | - | 1 | 1 | 23 | 25 | 2 | 3 | 6 | 14 |
| 180 Villanterio | 26 | 14 | 30 | 140 | 210 | 8 | 22 | 9 | 171 |
| 181 Vistarino | 13 | 7 | 34 | 55 | 109 | 11 | 21 | 3 | 74 |
| 182 Voghera | 96 | 213 | 220 | 1.069 | 1.598 | 98 | 198 | 120 | 1.182 |
| 183 Volpara | 45 | 5 | - | 7 | 57 | 4 | - | - | 53 |
| 184 Zavattarello | 435 | 4 | 8 | 114 | 561 | 7 | 107 | 6 | 441 |
| 185 Zeccone | 5 | 4 | 10 | 26 | 45 | 2 | 4 | 1 | 38 |
| 186 Zeme | 28 | 9 | 9 | 20 | 66 | 1 | 4 | 8 | 53 |
| 187 Zenevredo | 32 | 11 | 1 | 21 | 65 | 5 | 3 | 1 | 56 |
| 188 Zerbo | 30 | 4 | - | 45 | 79 | 3 | 5 | 2 | 69 |
| 189 Zerbolò | 5 | 7 | 4 | - | 16 | - | - | - | 16 |
| 190 Zinasco | 8 | 3 | 4 | 25 | 40 | 3 | 5 | 3 | 29 |
| TOTALE | 10.389 | 3.881 | 3.087 | 14.736 | 32.093 | 1.771 | 4.598 | 1.676 | 24.048 |

Tavola 5.25 segue - Abitazioni non occupate e stanze per motivo della non occupazione, disponibilità e Comune

| COMUNI | MOTIVO DELLA NON OCCUPAZIONE | | | | DISPONIBILI | | | | |
|------------------------------|------------------------------|----------------------------------|-----------------------------|----------------|-------------|---------------------|--------------------|---------------------------------------|-------------------------------------|
| | Utilizzata per vacanza | Utilizzata per lavoro e/o studio | Utilizzata per altri motivi | Non utilizzata | Totale | Solo per la vendita | Solo per l'affitto | Sia per la vendita, sia per l'affitto | Nè per la vendita, nè per l'affitto |
| | STANZE | | | | | | | | |
| 001 Alagna | 16 | 15 | - | 76 | 107 | - | 10 | - | 97 |
| 002 Albaredo Arnaboldi | 16 | - | 34 | 85 | 135 | 21 | 9 | - | 105 |
| 003 Albonese | 23 | - | - | 76 | 99 | 15 | 26 | - | 58 |
| 004 Albuzzano | 30 | 18 | 16 | 105 | 169 | 27 | 22 | 12 | 108 |
| 005 Arena Po | 550 | 193 | 23 | 437 | 1.203 | 73 | 72 | 161 | 897 |
| 006 Badia Pavese | 66 | - | 2 | 57 | 125 | 21 | - | - | 104 |
| 007 Bagnaria | 398 | 18 | 81 | 200 | 697 | 69 | 57 | 14 | 557 |
| 008 Barbianello | 91 | 125 | 55 | 167 | 438 | 13 | 19 | 16 | 390 |
| 009 Bascapè | 17 | 24 | 16 | 179 | 236 | 16 | 53 | 31 | 136 |
| 010 Bastida de' Dossi | 58 | 6 | - | 27 | 91 | 8 | - | 5 | 78 |
| 011 Bastida Pancarana | 54 | 4 | 54 | 153 | 265 | 15 | 31 | 9 | 210 |
| 012 Battuda | 62 | 5 | 7 | 34 | 108 | 9 | 22 | 7 | 70 |
| 013 Belgioioso | 93 | 92 | 97 | 656 | 938 | 114 | 179 | 38 | 607 |
| 014 Bereguardo | 85 | 38 | 17 | 231 | 371 | 15 | 22 | 8 | 326 |
| 015 Borgarello | - | - | 4 | 5 | 9 | - | - | - | 9 |
| 016 Borgo Priolo | 283 | 35 | 119 | 264 | 701 | 30 | 85 | 11 | 575 |
| 017 Borgoratto Mormorolo | 296 | 54 | 26 | 153 | 529 | 50 | 40 | 12 | 427 |
| 018 Borgo San Siro | 28 | 62 | 30 | 164 | 284 | 36 | 50 | 16 | 182 |
| 019 Bornasco | 7 | 21 | - | 133 | 161 | 31 | 3 | 3 | 124 |
| 020 Bosnasco | 154 | 34 | 2 | 52 | 242 | 18 | 20 | 9 | 195 |
| 021 Brallo di Pregola | 2.016 | 144 | 227 | 365 | 2.752 | 6 | 799 | 56 | 1.891 |
| 022 Breme | 231 | 20 | 25 | 286 | 562 | 56 | 23 | 11 | 472 |
| 023 Bressana Bottarone | 76 | 98 | 20 | 360 | 554 | 23 | 49 | 19 | 463 |
| 024 Broni | 451 | 179 | 177 | 1.053 | 1.860 | 45 | 185 | 161 | 1.469 |
| 025 Calvignano | 129 | 4 | - | 60 | 193 | 10 | - | - | 183 |
| 026 Campospinoso | 33 | 17 | 22 | 158 | 230 | 13 | 15 | 3 | 199 |
| 027 Candia Lomellina | 117 | 16 | 74 | 389 | 596 | 57 | 31 | 2 | 506 |
| 028 Canevino | 101 | 89 | 19 | 25 | 234 | 33 | 17 | 19 | 165 |
| 029 Canneto Pavese | 745 | 49 | 19 | 480 | 1.293 | 25 | 126 | 13 | 1.129 |
| 030 Carbonara al Ticino | 138 | 33 | 23 | 230 | 424 | 21 | 115 | 15 | 273 |
| 031 Casanova Lonati | 46 | 3 | 7 | 54 | 110 | 10 | 7 | 10 | 83 |
| 032 Casatisma | 13 | 4 | 61 | 330 | 408 | 88 | 44 | 114 | 162 |
| 033 Casei Gerola | 57 | 41 | 11 | 143 | 252 | 5 | 42 | 31 | 174 |
| 034 Casorate Primo | 46 | 26 | 99 | 259 | 430 | 42 | 69 | 5 | 314 |
| 035 Cassolnovo | 305 | 70 | 136 | 539 | 1.050 | 70 | 108 | 53 | 819 |
| 036 Castana | 549 | 15 | - | 197 | 761 | 120 | 52 | 3 | 586 |
| 037 Casteggio | 585 | 374 | 261 | 911 | 2.131 | 151 | 174 | 60 | 1.746 |
| 038 Castelletto di Branduzzo | 51 | 4 | 21 | 357 | 433 | 21 | 73 | 4 | 335 |
| 039 Castello d'Agogna | 21 | 19 | 9 | 63 | 112 | - | 52 | - | 60 |
| 040 Castelnuovo | 23 | 18 | 23 | 29 | 93 | 22 | 3 | 3 | 65 |
| 041 Cava Manara | 77 | 46 | 83 | 454 | 660 | 16 | 57 | 14 | 573 |
| 042 Cecima | 357 | 17 | 10 | 39 | 423 | 10 | 58 | 11 | 344 |
| 043 Ceranova | 11 | - | 6 | 76 | 93 | 4 | - | 6 | 83 |
| 044 Ceretto Lomellina | 67 | - | 5 | 63 | 135 | 14 | - | - | 121 |
| 045 Cernago | 117 | 18 | 7 | 164 | 306 | 36 | 32 | 8 | 230 |
| 046 Certosa di Pavia | 52 | 68 | 180 | 209 | 509 | 105 | 51 | 25 | 328 |
| 047 Cervesina | 31 | 3 | 25 | 19 | 78 | - | 15 | - | 63 |
| 048 Chignolo Po | 591 | 56 | 82 | 406 | 1.135 | 71 | 59 | 67 | 938 |
| 049 Cigognola | 299 | 77 | 97 | 253 | 726 | 37 | 83 | 25 | 581 |
| 050 Cilavegna | 80 | 23 | 50 | 777 | 930 | 130 | 62 | 196 | 542 |
| 051 Codevilla | 219 | 80 | 42 | 128 | 469 | 45 | 4 | 10 | 410 |
| 052 Confienza | 96 | 14 | 29 | 344 | 483 | 49 | 31 | 47 | 356 |
| 053 Copiano | 14 | 6 | 7 | 31 | 58 | 4 | 8 | 4 | 42 |
| 054 Corana | 49 | 53 | 15 | 121 | 238 | 15 | 8 | 13 | 202 |
| 055 Cornale | 43 | 9 | 10 | 141 | 203 | 46 | 15 | - | 142 |
| 056 Corteolona | 35 | 27 | 8 | 413 | 483 | 87 | 62 | 71 | 263 |
| 057 Corvino San Quirico | 357 | 49 | 51 | 272 | 729 | 37 | 35 | 44 | 613 |
| 058 Costa de' Nobili | 58 | - | - | 64 | 122 | 13 | 12 | - | 97 |
| 059 Cozzo | 268 | 11 | 5 | 127 | 411 | 61 | 37 | 35 | 278 |
| 060 Cura Carpignano | 23 | 9 | 8 | 40 | 80 | 11 | 3 | - | 66 |
| 061 Dorno | 43 | 4 | 17 | 254 | 318 | 16 | 47 | 15 | 240 |
| 062 Ferrera Erbognone | 6 | 5 | - | 30 | 41 | 6 | - | - | 35 |
| 063 Filighera | 14 | 6 | 7 | 128 | 155 | 7 | 6 | - | 142 |
| 064 Fortunago | 568 | 34 | 7 | 105 | 714 | 11 | 39 | 28 | 636 |

Tavola 5.25 segue - Abitazioni non occupate e stanze per motivo della non occupazione, disponibilità e Comune

| COMUNI | MOTIVO DELLA NON OCCUPAZIONE | | | | DISPONIBILI | | | | | |
|--------|------------------------------|----------------------------------|-----------------------------|----------------|-------------|---------------------|--------------------|---------------------------------------|-------------------------------------|-------|
| | Utilizzata per vacanza | Utilizzata per lavoro e/o studio | Utilizzata per altri motivi | Non utilizzata | Totale | Solo per la vendita | Solo per l'affitto | Sia per la vendita, sia per l'affitto | Nè per la vendita, nè per l'affitto | |
| STANZE | | | | | | | | | | |
| 065 | Frascarolo | 155 | 67 | 35 | 118 | 375 | 17 | 38 | 36 | 284 |
| 066 | Gallivola | 52 | - | - | 31 | 83 | 12 | 16 | - | 55 |
| 067 | Gambarana | 122 | 25 | 2 | 103 | 252 | - | - | 15 | 237 |
| 068 | Gambolò | 77 | 49 | 16 | 698 | 840 | 76 | 62 | 118 | 584 |
| 069 | Garlasco | 87 | 46 | 79 | 1.161 | 1.373 | 75 | 173 | 154 | 971 |
| 070 | Genzone | 25 | 5 | 2 | 17 | 49 | 4 | 7 | 5 | 33 |
| 071 | Gerenzago | 28 | - | - | 124 | 152 | 4 | - | - | 148 |
| 072 | Giussago | 66 | 76 | 53 | 317 | 512 | 51 | 86 | 12 | 363 |
| 073 | Godiasco | 2.342 | 163 | 89 | 790 | 3.384 | 135 | 310 | 372 | 2.567 |
| 074 | Goffenzo | 278 | 7 | 13 | 80 | 378 | 2 | 21 | 5 | 350 |
| 075 | Gravellona Lomellina | 91 | 28 | 42 | 233 | 394 | 30 | 33 | 25 | 306 |
| 076 | Gropello Cairoli | 71 | 48 | 64 | 533 | 716 | 43 | 67 | 19 | 587 |
| 077 | Inverno e Monteleone | 159 | 50 | 24 | 121 | 354 | 39 | 29 | 12 | 274 |
| 078 | Landriano | 42 | 13 | 30 | 137 | 222 | 25 | 25 | 6 | 166 |
| 079 | Langosco | 135 | 20 | 8 | 93 | 256 | 7 | 13 | 18 | 218 |
| 080 | Lardirago | 57 | 34 | - | 108 | 199 | 49 | 20 | 9 | 121 |
| 081 | Linarolo | 31 | 19 | 42 | 386 | 478 | 39 | 56 | 40 | 343 |
| 082 | Lirio | 169 | 6 | 5 | 104 | 284 | 12 | 7 | 64 | 201 |
| 083 | Lomello | 73 | 47 | 46 | 319 | 485 | 56 | 70 | 12 | 347 |
| 084 | Lungavilla | 54 | 24 | 12 | 226 | 316 | 40 | 19 | 30 | 227 |
| 085 | Maghero | 186 | 17 | 16 | 175 | 394 | 4 | 32 | 40 | 318 |
| 086 | Marcignago | 59 | 11 | 15 | 271 | 356 | 31 | 16 | 29 | 280 |
| 087 | Marzano | 62 | - | 11 | 80 | 153 | 14 | 31 | - | 108 |
| 088 | Mede | 62 | 57 | 12 | 528 | 659 | 28 | 45 | 47 | 539 |
| 089 | Menconico | 968 | 15 | 85 | 43 | 1.111 | 6 | 52 | 60 | 993 |
| 090 | Mezzana Bigli | 184 | 28 | 86 | 329 | 627 | 13 | 53 | 48 | 513 |
| 091 | Mezzana Rabattone | 69 | - | 8 | 142 | 219 | - | 16 | 10 | 193 |
| 092 | Mezzanino | 197 | 51 | 33 | 137 | 418 | 43 | 36 | 29 | 310 |
| 093 | Miradolo Terme | 523 | 36 | 8 | 252 | 819 | 35 | 23 | 5 | 756 |
| 094 | Montalto Pavese | 409 | 158 | 16 | 329 | 912 | 49 | 88 | 23 | 752 |
| 095 | Montebello della Battaglia | 128 | 28 | 10 | 212 | 378 | 25 | 48 | 46 | 259 |
| 096 | Montecalvo Versiggia | 512 | 104 | 16 | 218 | 850 | 10 | 22 | 14 | 804 |
| 097 | Montescano | 122 | 46 | 6 | 61 | 235 | 6 | 5 | 26 | 198 |
| 098 | Montesegale | 373 | 10 | 13 | 56 | 452 | 16 | 20 | 28 | 388 |
| 099 | Monticelli Pavese | 120 | 19 | 71 | 90 | 300 | 37 | 36 | 10 | 217 |
| 100 | Montù Beccaria | 913 | 61 | 23 | 566 | 1.563 | 30 | 97 | 41 | 1.395 |
| 101 | Mornico Losana | 470 | 62 | 17 | 196 | 745 | 40 | 55 | 11 | 639 |
| 102 | Mortara | 111 | 148 | 201 | 562 | 1.022 | 63 | 117 | 107 | 735 |
| 103 | Nicorvo | 46 | - | 5 | 74 | 125 | 32 | 8 | 10 | 75 |
| 104 | Olevano di Lomellina | 87 | - | 31 | 114 | 232 | 18 | 27 | 19 | 168 |
| 105 | Oliva Gessi | 114 | 4 | - | 22 | 140 | 5 | - | - | 135 |
| 106 | Ottobiano | 117 | 35 | 11 | 393 | 556 | 23 | 47 | 56 | 430 |
| 107 | Palestro | 177 | 28 | 39 | 144 | 388 | 31 | 27 | 14 | 316 |
| 108 | Pancarana | 59 | 26 | 12 | 100 | 197 | 8 | 29 | 16 | 144 |
| 109 | Parona | 71 | 11 | 3 | 150 | 235 | 7 | 6 | 53 | 169 |
| 110 | Pavia | 293 | 4.769 | 3.383 | 4.593 | 13.038 | 414 | 4.132 | 572 | 7.920 |
| 111 | Pietra de' Giorgi | 464 | 75 | 28 | 255 | 822 | 48 | 6 | 9 | 759 |
| 112 | Pieve Albignola | 59 | 8 | 33 | 293 | 393 | 17 | 20 | 2 | 354 |
| 113 | Pieve del Cairo | 142 | 40 | 22 | 423 | 627 | 62 | 107 | 34 | 424 |
| 114 | Pieve Porto Morone | 292 | 45 | 50 | 209 | 596 | 54 | 44 | 44 | 454 |
| 115 | Pinarolo Po | 78 | 4 | - | 117 | 199 | 25 | 29 | 12 | 133 |
| 116 | Pizzale | 55 | 11 | 35 | 62 | 163 | 4 | 5 | 52 | 102 |
| 117 | Ponte Nizza | 930 | 8 | 16 | 310 | 1.264 | 3 | 73 | 73 | 1.115 |
| 118 | Portalbera | 81 | 16 | 40 | 240 | 377 | 28 | 25 | 11 | 313 |
| 119 | Rea | 62 | 5 | 16 | 73 | 156 | 40 | 4 | 4 | 108 |
| 120 | Redavalle | 100 | 23 | - | 179 | 302 | 27 | 21 | 14 | 240 |
| 121 | Retorbido | 312 | 52 | 27 | 341 | 732 | 67 | 47 | 7 | 611 |
| 122 | Rivanazzano | 1.309 | 95 | 33 | 948 | 2.385 | 125 | 240 | 126 | 1.894 |
| 123 | Robbio | 53 | 57 | 86 | 662 | 858 | 117 | 114 | 57 | 570 |
| 124 | Robecco Pavese | 117 | 36 | 35 | 177 | 365 | 30 | 43 | 8 | 284 |
| 125 | Rocca de' Giorgi | 102 | 39 | 11 | 73 | 225 | 17 | 97 | - | 111 |
| 126 | Rocca Susella | 309 | 42 | 4 | 73 | 428 | 41 | 22 | - | 365 |
| 127 | Rognano | 21 | 19 | 2 | 161 | 203 | - | - | 7 | 196 |
| 128 | Romagnese | 890 | 16 | 6 | 23 | 935 | 13 | 59 | 78 | 785 |
| 129 | Roncaro | 3 | 6 | - | 45 | 54 | 5 | 15 | - | 34 |

Tavola 5.25 segue - Abitazioni non occupate e stanze per motivo della non occupazione, disponibilità e Comune

| COMUNI | MOTIVO DELLA NON OCCUPAZIONE | | | | DISPONIBILI | | | | |
|----------------------------------|------------------------------|----------------------------------|-----------------------------|----------------|----------------|---------------------|--------------------|---------------------------------------|-------------------------------------|
| | Utilizzata per vacanza | Utilizzata per lavoro e/o studio | Utilizzata per altri motivi | Non utilizzata | Totale | Solo per la vendita | Solo per l'affitto | Sia per la vendita, sia per l'affitto | Nè per la vendita, nè per l'affitto |
| | STANZE | | | | | | | | |
| 130 Rosasco | 116 | 28 | 26 | 202 | 372 | 40 | 5 | 12 | 315 |
| 131 Rovescala | 501 | 15 | 19 | 397 | 932 | 34 | 12 | 27 | 859 |
| 132 Ruino | 922 | 164 | 89 | 114 | 1.289 | 24 | 177 | 93 | 995 |
| 133 San Cipriano Po | 101 | 4 | 9 | 33 | 147 | 5 | - | - | 142 |
| 134 San Damiano al Colle | 347 | 105 | 9 | 302 | 763 | 64 | 48 | 15 | 636 |
| 135 San Genesio ed Uniti | 24 | 55 | 19 | 169 | 267 | 15 | 19 | 4 | 229 |
| 136 San Giorgio di Lomellina | 74 | 16 | 30 | 317 | 437 | 49 | 27 | 26 | 335 |
| 137 San Martino Siccomario | 13 | 63 | 15 | 236 | 327 | 50 | 45 | 12 | 220 |
| 138 Sannazzaro de' Burgondi | 78 | 126 | 50 | 908 | 1.162 | 94 | 212 | 56 | 800 |
| 139 Santa Cristina e Bissone | 67 | 26 | 58 | 233 | 384 | 32 | 48 | 33 | 271 |
| 140 Santa Giuletta | 389 | 46 | 30 | 388 | 853 | 77 | 25 | 26 | 725 |
| 141 Sant'Alessio con Vialone | - | - | 9 | 25 | 34 | 14 | - | - | 20 |
| 142 Santa Margherita di Staffora | 2.030 | 8 | 23 | 131 | 2.192 | 26 | 199 | 19 | 1.948 |
| 143 Santa Maria della Versa | 723 | 121 | 56 | 549 | 1.449 | 102 | 114 | 50 | 1.183 |
| 144 Sant'Angelo Lomellina | 72 | 14 | 2 | 67 | 155 | 33 | 14 | 7 | 101 |
| 145 San Zenone al Po | 369 | 3 | 8 | 178 | 558 | 80 | 15 | - | 463 |
| 146 Sartirana Lomellina | 113 | 42 | 4 | 728 | 887 | 65 | 113 | 71 | 638 |
| 147 Scaldasole | - | - | - | - | - | - | - | - | - |
| 148 Semiana | 94 | 25 | 8 | 42 | 169 | 15 | 16 | 9 | 129 |
| 149 Silvano Pietra | 56 | 19 | 8 | 149 | 232 | 3 | 19 | - | 210 |
| 150 Siziano | 47 | 87 | 56 | 458 | 648 | 24 | 24 | 18 | 582 |
| 151 Sommo | 61 | 39 | 51 | 122 | 273 | - | 25 | 18 | 230 |
| 152 Spessa | 120 | 20 | 10 | 126 | 276 | 6 | 21 | 24 | 225 |
| 153 Stradella | 544 | 148 | 189 | 983 | 1.864 | 70 | 205 | 122 | 1.467 |
| 154 Suardi | 281 | 8 | 6 | 99 | 394 | 41 | 24 | 16 | 313 |
| 155 Torrazza Coste | 420 | 49 | 31 | 300 | 800 | 18 | 21 | 7 | 754 |
| 156 Torre Beretti e Castellaro | 81 | 82 | 13 | 47 | 223 | 8 | 9 | 18 | 188 |
| 157 Torre d'Arese | 37 | 14 | 2 | 33 | 86 | 12 | 6 | - | 68 |
| 158 Torre de' Negri | 4 | - | 4 | 100 | 108 | 7 | 14 | 19 | 68 |
| 159 Torre d'Isola | 31 | 12 | 9 | 187 | 239 | 32 | 44 | 53 | 110 |
| 160 Torrevecchia Pia | 75 | 43 | 48 | 200 | 366 | 11 | 8 | 49 | 298 |
| 161 Torricella Verzate | 136 | 39 | 20 | 234 | 429 | 52 | 22 | 22 | 333 |
| 162 Travacò Siccomario | 50 | 47 | 86 | 190 | 373 | 9 | 32 | 18 | 314 |
| 163 Trivoglio | 31 | - | 23 | 38 | 92 | 7 | 4 | 3 | 78 |
| 164 Tromello | 73 | 47 | 50 | 499 | 669 | 61 | 45 | 7 | 556 |
| 165 Trovo | 31 | 4 | 33 | 16 | 84 | 10 | 8 | 9 | 57 |
| 166 Val di Nizza | 1.641 | 21 | 15 | 249 | 1.926 | 99 | 322 | 19 | 1.486 |
| 167 Valeggio | 38 | 22 | - | 58 | 118 | - | - | 3 | 115 |
| 168 Valle Lomellina | 120 | 13 | 17 | 360 | 510 | 86 | 16 | 29 | 379 |
| 169 Valle Salimbene | - | - | - | - | - | - | - | - | - |
| 170 Valverde | 664 | 21 | 63 | 181 | 929 | 38 | 95 | 43 | 753 |
| 171 Varzi | 2.106 | 117 | 24 | 454 | 2.701 | 63 | 450 | 80 | 2.108 |
| 172 Vellezzo Lomellina | 138 | 38 | 6 | 28 | 210 | - | 182 | 7 | 21 |
| 173 Vellezzo Bellini | 30 | - | - | 126 | 156 | - | 18 | 15 | 123 |
| 174 Verretto | 55 | 9 | - | 22 | 86 | 4 | 15 | - | 67 |
| 175 Verrua Po | 128 | 59 | 32 | 399 | 618 | 85 | 21 | 21 | 491 |
| 176 Vidigulfo | 26 | 32 | 37 | 237 | 332 | 23 | 92 | 12 | 205 |
| 177 Vigevano | 192 | 300 | 622 | 4.495 | 5.609 | 416 | 815 | 496 | 3.882 |
| 178 Villa Biscossi | 4 | 12 | - | 76 | 92 | - | 5 | - | 87 |
| 179 Villanova d'Ardenghi | - | 5 | 3 | 127 | 135 | 15 | 13 | 37 | 70 |
| 180 Villanterio | 94 | 39 | 91 | 431 | 655 | 23 | 63 | 34 | 535 |
| 181 Vistarino | 61 | 16 | 112 | 190 | 379 | 54 | 73 | 9 | 243 |
| 182 Voghera | 409 | 796 | 868 | 4.129 | 6.202 | 403 | 736 | 465 | 4.598 |
| 183 Volpara | 193 | 19 | - | 28 | 240 | 19 | - | - | 221 |
| 184 Zavattarello | 1.594 | 15 | 29 | 399 | 2.037 | 24 | 348 | 23 | 1.642 |
| 185 Zeccone | 25 | 19 | 36 | 101 | 181 | 10 | 23 | 2 | 146 |
| 186 Zeme | 122 | 43 | 42 | 61 | 268 | 4 | 17 | 33 | 214 |
| 187 Zenevredo | 146 | 46 | 5 | 99 | 296 | 21 | 12 | 3 | 260 |
| 188 Zerbo | 109 | 15 | - | 133 | 257 | 8 | 12 | 6 | 231 |
| 189 Zerbolò | 32 | 48 | 16 | - | 96 | - | - | - | 96 |
| 190 Zinasco | 47 | 9 | 17 | 114 | 187 | 15 | 22 | 11 | 139 |
| TOTALE | 43.545 | 12.863 | 10.843 | 55.697 | 122.948 | 7.257 | 15.489 | 6.568 | 93.634 |

Tavola 5.26 - Abitazioni non occupate per servizio installato e Comune (a)

| COMUNI | | ABITAZIONI CHE DISPONGONO DI | | | | | ABITAZIONI CHE NON DISPONGONO DI | | | | | |
|--------|--------------------------|------------------------------|----------------|-----------|-------|---------------|----------------------------------|----------------|-----------|-------|---------------|-------------|
| | | Totale abitazioni | Acqua potabile | Gabinetto | Bagno | Riscaldamento | Acqua calda | Acqua potabile | Gabinetto | Bagno | Riscaldamento | Acqua calda |
| 001 | Alagna | 53 | 15 | 16 | 12 | 15 | 5 | 2 | | 4 | 2 | 4 |
| 002 | Albaredo Arnaboldi | 25 | 18 | 13 | 8 | 15 | 6 | 11 | 15 | 9 | 17 | |
| 003 | Albonese | 23 | 23 | 20 | 17 | 18 | 17 | 3 | 6 | 5 | 6 | |
| 004 | Albuzzano | 41 | 36 | 39 | 29 | 38 | 22 | 5 | 9 | 2 | 10 | |
| 005 | Arena Po | 227 | 202 | 182 | 175 | 181 | 160 | 25 | 44 | 21 | 45 | |
| 006 | Badia Pavese | 41 | 29 | 28 | 20 | 27 | - | 5 | 6 | 9 | 6 | |
| 007 | Bagnaria | 164 | 150 | 143 | 123 | 109 | 107 | 14 | 21 | 37 | 54 | |
| 008 | Barbianello | 92 | 68 | 80 | 58 | 64 | 48 | 23 | 8 | 19 | 27 | |
| 009 | Bascapè | 74 | 69 | 70 | 63 | 54 | 47 | 3 | 4 | 6 | 20 | |
| 010 | Bastida de' Dossi | 15 | 15 | 10 | 10 | 10 | 8 | - | 4 | 4 | 4 | |
| 011 | Bastida Pancarana | 59 | 48 | 53 | 37 | 39 | 41 | 10 | 6 | 21 | 17 | |
| 012 | Battuda | 30 | 28 | 25 | 23 | 26 | 23 | 2 | 5 | 7 | 4 | |
| 013 | Belgioso | 271 | 232 | 240 | 187 | 213 | 187 | 38 | 30 | 75 | 54 | |
| 014 | Bereguardo | 119 | 90 | 97 | 80 | 79 | 76 | 20 | 13 | 24 | 29 | |
| 015 | Borgarello | 8 | 1 | 1 | - | 1 | 1 | - | - | - | - | |
| 016 | Borgo Priolo | 150 | 129 | 145 | 111 | 97 | 108 | 20 | 5 | 27 | 53 | |
| 017 | Borgoratto Mormorolo | 131 | 123 | 114 | 101 | 105 | 105 | 6 | 17 | 29 | 25 | |
| 018 | Borgo San Siro | 83 | 50 | 75 | 37 | 43 | 59 | 31 | 7 | 42 | 37 | |
| 019 | Bornasco | 43 | 34 | 34 | 14 | 14 | 18 | 9 | 9 | 21 | 29 | |
| 020 | Bornasco | 57 | 54 | 50 | 43 | 42 | 30 | 3 | 7 | 8 | 9 | |
| 021 | Brallo di Pregola | 829 | 817 | 818 | 744 | 739 | 711 | 3 | 10 | 53 | 89 | |
| 022 | Breme | 131 | 114 | 120 | 90 | 105 | 82 | 16 | 10 | 39 | 25 | |
| 023 | Bressana Bottarone | 124 | 109 | 108 | 97 | 104 | 94 | 14 | 16 | 26 | 20 | |
| 024 | Broni | 472 | 428 | 453 | 394 | 413 | 378 | 27 | 9 | 44 | 48 | |
| 025 | Calvignano | 38 | 35 | 36 | 34 | 28 | 28 | 1 | 2 | 4 | 10 | |
| 026 | Campospinoso | 54 | 42 | 45 | 36 | 38 | 38 | 9 | 9 | 18 | 16 | |
| 027 | Candia Lomellina | 141 | 121 | 131 | 87 | 118 | 96 | 20 | 10 | 53 | 23 | |
| 028 | Canevino | 55 | 46 | 40 | 35 | 33 | 37 | 9 | 14 | 17 | 22 | |
| 029 | Canneto Pavese | 279 | 263 | 258 | 226 | 234 | 215 | 16 | 21 | 48 | 45 | |
| 030 | Carbonara al Ticino | 120 | 99 | 105 | 63 | 91 | 32 | 7 | 5 | 32 | 20 | |
| 031 | Casanova Lonati | 25 | 21 | 21 | 20 | 21 | 22 | 2 | 2 | 3 | 3 | |
| 032 | Casatisma | 92 | 67 | 29 | 27 | 28 | 25 | 23 | 63 | 49 | 62 | |
| 033 | Casè Gerola | 66 | 59 | 60 | 50 | 52 | 51 | 5 | 4 | 12 | 11 | |
| 034 | Casorate Primo | 119 | 113 | 110 | 92 | 103 | 84 | 6 | 7 | 18 | 16 | |
| 035 | Cassolnovo | 264 | 248 | 252 | 200 | 236 | 202 | 10 | 12 | 46 | 28 | |
| 036 | Castana | 193 | 183 | 182 | 166 | 190 | 169 | 3 | 10 | 19 | 3 | |
| 037 | Casteggio | 510 | 487 | 505 | 414 | 412 | 389 | 14 | 5 | 60 | 96 | |
| 038 | Castelletto di Branduzzo | 96 | 43 | 55 | 40 | 37 | 46 | 50 | 36 | 55 | 54 | |
| 039 | Castello d'Agogna | 28 | 27 | 28 | 24 | 28 | 25 | 1 | - | 1 | - | |
| 040 | Castelnovetto | 23 | 23 | 23 | 16 | 14 | 17 | - | - | 7 | 9 | |
| 041 | Cava Manara | 165 | 147 | 148 | 122 | 126 | 111 | 14 | 14 | 35 | 37 | |
| 042 | Cecima | 88 | 85 | 85 | 76 | 75 | 73 | 1 | 2 | 7 | 10 | |
| 043 | Ceranova | 20 | 20 | 19 | 19 | 9 | 12 | - | 1 | - | 11 | |
| 044 | Ceretto Lomellina | 36 | 26 | 23 | 19 | 22 | 18 | 10 | 13 | 17 | 14 | |
| 045 | Cernago | 77 | 70 | 64 | 58 | 59 | 53 | 6 | 13 | 17 | 18 | |
| 046 | Certosa di Pavia | 119 | 109 | 114 | 89 | 105 | 100 | 9 | 5 | 25 | 12 | |
| 047 | Cervesina | 14 | 13 | 14 | 12 | 14 | 12 | 1 | - | 2 | - | |
| 048 | Chignolo Po | 285 | 53 | 51 | 43 | 48 | 47 | 1 | - | 5 | 3 | |
| 049 | Cigognola | 160 | 149 | 142 | 126 | 139 | 116 | 6 | 13 | 16 | 16 | |
| 050 | Cilavegna | 208 | 205 | 205 | 168 | 194 | 161 | 3 | 3 | 31 | 13 | |
| 051 | Codevilla | 96 | 92 | 90 | 77 | 86 | 59 | 3 | 6 | 17 | 10 | |
| 052 | Confienza | 119 | 95 | 86 | 67 | 73 | 60 | 24 | 33 | 44 | 46 | |
| 053 | Copiano | 16 | 14 | 14 | 13 | 14 | 13 | 1 | 2 | 3 | 2 | |
| 054 | Corana | 49 | 40 | 41 | 32 | 41 | 35 | 6 | 4 | 9 | 5 | |
| 055 | Cornale | 50 | 35 | 39 | 22 | 30 | 24 | 14 | 11 | 23 | 20 | |
| 056 | Corteolona | 138 | 136 | 129 | 108 | 129 | 115 | 1 | 9 | 18 | 8 | |
| 057 | Corvino San Quirico | 181 | 142 | 137 | 110 | 120 | 108 | 38 | 44 | 32 | 59 | |
| 058 | Costa de' Nobili | 31 | 28 | 27 | 26 | 27 | 26 | 2 | 4 | 1 | 4 | |
| 059 | Cozzo | 104 | 90 | 96 | 67 | 82 | 61 | 12 | 8 | 34 | 22 | |
| 060 | Cura Carpignano | 19 | 19 | 19 | 16 | 19 | 16 | - | - | 2 | - | |
| 061 | Dorno | 84 | 81 | 77 | 63 | 66 | 65 | 2 | 6 | 16 | 18 | |
| 062 | Ferrera Erbognone | 23 | 12 | 11 | 8 | 10 | 10 | - | 1 | 1 | 2 | |
| 063 | Filighera | 40 | 28 | 33 | 15 | 25 | 11 | 11 | 6 | 21 | 15 | |
| 064 | Fortunago | 177 | 173 | 171 | 156 | 156 | 149 | 3 | 5 | 14 | 21 | |
| 065 | Frascarolo | 89 | 85 | 87 | 64 | 80 | 11 | - | 1 | 24 | 8 | |

Tavola 5.26 segue - Abitazioni non occupate per servizio installato e Comune (a)

| COMUNI | ABITAZIONI CHE DISPONGONO DI | | | | | | ABITAZIONI CHE NON DISPONGONO DI | | | | |
|--------|------------------------------|---------------------|-----------|-------|--------------------|-------------|----------------------------------|-----------|-------|--------------------|-------------|
| | Totale abita- zioni | Acqua pota- bile | Gabinetto | Bagno | Riscalda- mento | Acqua calda | Acqua pota- bile | Gabinetto | Bagno | Riscalda- mento | Acqua calda |
| 066 | Gallivola | 22 | 22 | 22 | 22 | 15 | 16 | - | - | 7 | 6 |
| 067 | Gambarana | 57 | 39 | 39 | 25 | 37 | 7 | 18 | 2 | 14 | - |
| 068 | Gambolò | 208 | 168 | 175 | 134 | 142 | 140 | 11 | 7 | 33 | 42 |
| 069 | Garlasco | 356 | 284 | 314 | 234 | 249 | 246 | 65 | 34 | 94 | 86 |
| 070 | Genzone | 13 | 13 | 13 | 10 | 13 | 10 | - | - | 2 | 2 |
| 071 | Gerenzago | 38 | 38 | 38 | 37 | 38 | 38 | - | 1 | - | - |
| 072 | Giussago | 128 | 111 | 107 | 95 | 99 | 97 | 16 | 20 | 27 | 29 |
| 073 | Godiasco | 757 | 724 | 735 | 674 | 722 | 679 | 16 | 21 | 47 | 33 |
| 074 | Gofferenzo | 88 | 86 | 87 | 81 | 76 | 77 | 1 | - | 4 | 12 |
| 075 | Gravellona Lomellina | 109 | 77 | 78 | 65 | 73 | 57 | 1 | 1 | 12 | 5 |
| 076 | Gropello Cairoli | 173 | 158 | 142 | 116 | 135 | 116 | 11 | 29 | 34 | 37 |
| 077 | Inverno e Monteleone | 90 | 77 | 72 | 65 | 76 | 61 | 11 | 17 | 16 | 13 |
| 078 | Landriano | 77 | 20 | 19 | 18 | 19 | 19 | - | 1 | 1 | - |
| 079 | Langosco | 72 | 63 | 60 | 48 | 54 | 46 | 9 | 12 | 19 | 18 |
| 080 | Lardirago | 47 | 36 | 40 | 34 | 36 | 40 | 11 | 7 | 13 | 11 |
| 081 | Linarolo | 120 | 88 | 98 | 54 | 73 | 63 | 32 | 22 | 66 | 47 |
| 082 | Lirio | 73 | 63 | 61 | 52 | 60 | 36 | 7 | 10 | 16 | 12 |
| 083 | Lomello | 136 | 101 | 98 | 82 | 89 | 81 | 7 | 9 | 12 | 15 |
| 084 | Lungavilla | 80 | 67 | 62 | 53 | 55 | 51 | 13 | 18 | 26 | 25 |
| 085 | Maghero | 105 | 88 | 74 | 56 | 55 | 37 | - | 6 | 7 | 10 |
| 086 | Marcignago | 91 | 75 | 75 | 55 | 68 | 52 | 14 | 16 | 35 | 20 |
| 087 | Marzano | 40 | 39 | 32 | 22 | 28 | 24 | 1 | 8 | 18 | 12 |
| 088 | Mede | 167 | 149 | 151 | 138 | 113 | 109 | 3 | 1 | 10 | 34 |
| 089 | Menconico | 289 | 285 | 285 | 270 | 247 | 211 | 2 | 4 | 8 | 42 |
| 090 | Mezzana Bigli | 141 | 135 | 108 | 86 | 96 | 57 | 5 | 32 | 18 | 42 |
| 091 | Mezzana Rabattone | 55 | 53 | 53 | 35 | 34 | 30 | 1 | 1 | 19 | 20 |
| 092 | Mezzanino | 97 | 86 | 80 | 57 | 67 | 48 | 8 | 13 | 20 | 30 |
| 093 | Miradolo Terme | 202 | 195 | 188 | 165 | 184 | 174 | 5 | 13 | 32 | 17 |
| 094 | Montaito Pavese | 195 | 174 | 167 | 140 | 149 | 129 | 21 | 28 | 52 | 46 |
| 095 | Montebello della Battaglia | 74 | 65 | 73 | 55 | 55 | 42 | 6 | - | 12 | 16 |
| 096 | Montecalvo Versiggia | 182 | 158 | 172 | 143 | 144 | 105 | 21 | 9 | 34 | 36 |
| 097 | Montescano | 47 | 45 | 43 | 32 | 41 | 37 | 1 | 4 | 9 | 6 |
| 098 | Montesegale | 71 | 71 | 69 | 61 | 58 | 43 | - | 1 | 6 | 11 |
| 099 | Monticelli Pavese | 59 | 57 | 52 | 44 | 48 | 39 | - | 5 | 8 | 10 |
| 100 | Montù Beccaria | 345 | 337 | 316 | 282 | 270 | 268 | 5 | 29 | 41 | 71 |
| 101 | Mornico Losana | 179 | 169 | 147 | 137 | 141 | 124 | 9 | 32 | 30 | 38 |
| 102 | Mortara | 492 | 182 | 173 | 155 | 168 | 146 | 1 | 1 | 8 | 1 |
| 103 | Nicorvo | 29 | 28 | 29 | 23 | 29 | 21 | - | - | 6 | - |
| 104 | Olevano di Lomellina | 47 | 41 | 43 | 30 | 28 | 7 | 4 | 3 | 15 | 18 |
| 105 | Oliva Gessi | 29 | 29 | 28 | 24 | 29 | 23 | - | 1 | 4 | - |
| 106 | Ottobiano | 106 | 78 | 94 | 54 | 71 | 40 | 26 | 12 | 30 | 35 |
| 107 | Palestro | 95 | 87 | 92 | 62 | 74 | 62 | 8 | 3 | 30 | 21 |
| 108 | Pancarana | 45 | 31 | 32 | 28 | 28 | 26 | 14 | 13 | 3 | 16 |
| 109 | Parona | 59 | 55 | 53 | 43 | 49 | 41 | 4 | 6 | 14 | 10 |
| 110 | Pavia | 4.586 | 4.450 | 4.417 | 4.090 | 4.352 | 4.116 | 35 | 85 | 242 | 132 |
| 111 | Pietra de' Giorgi | 212 | 170 | 162 | 149 | 149 | 116 | 35 | 48 | 56 | 62 |
| 112 | Pieve Albignola | 117 | 95 | 88 | 39 | 58 | 32 | 22 | 29 | 73 | 58 |
| 113 | Pieve del Cairo | 154 | 126 | 111 | 76 | 100 | 78 | 7 | 19 | 28 | 21 |
| 114 | Pieve Porto Morone | 139 | 118 | 119 | 100 | 118 | 89 | 19 | 16 | 28 | 18 |
| 115 | Pinarolo Po | 46 | 42 | 42 | 39 | 41 | 38 | 1 | 2 | 3 | 3 |
| 116 | Pizzale | 36 | 36 | 36 | 16 | 28 | 28 | - | - | 4 | 8 |
| 117 | Ponte Nizza | 318 | 309 | 313 | 284 | 275 | 255 | 1 | 4 | 7 | 41 |
| 118 | Portalbera | 102 | 81 | 64 | 55 | 62 | 57 | 20 | 38 | 47 | 40 |
| 119 | Rea | 36 | 26 | 28 | 22 | 24 | 27 | 9 | 6 | 6 | 10 |
| 120 | Redavalle | 65 | 53 | 59 | 45 | 47 | 53 | 10 | 6 | 17 | 18 |
| 121 | Retorbido | 207 | 166 | 156 | 130 | 126 | 106 | 6 | 18 | 33 | 47 |
| 122 | Rivanazzano | 627 | 618 | 604 | 533 | 597 | 537 | 1 | 18 | 73 | 24 |
| 123 | Robbio | 217 | 193 | 209 | 166 | 178 | 165 | 23 | 7 | 37 | 38 |
| 124 | Robecco Pavese | 81 | 59 | 61 | 47 | 48 | 31 | 22 | 20 | 32 | 32 |
| 125 | Rocca de' Giorgi | 38 | 37 | 37 | 36 | 38 | 36 | 1 | 1 | 1 | - |
| 126 | Rocca Susella | 112 | 112 | 111 | 82 | 83 | 56 | - | 1 | 27 | 29 |
| 127 | Rognano | 55 | 51 | 48 | 18 | 15 | 8 | 4 | 7 | 37 | 40 |
| 128 | Romagnese | 213 | 212 | 213 | 212 | 211 | 156 | - | - | 1 | 2 |
| 129 | Roncaro | 14 | 14 | 13 | 13 | 13 | 12 | - | 1 | - | 1 |
| 130 | Rosasco | 90 | 77 | 73 | 54 | 65 | 51 | 3 | 6 | 12 | 6 |

Tavola 5.26 segue - Abitazioni non occupate per servizio installato e Comune (a)

| COMUNI | ABITAZIONI CHE DISPONGONO DI | | | | | | ABITAZIONI CHE NON DISPONGONO DI | | | | | |
|---------------|------------------------------|---------------------|---------------|---------------|--------------------|---------------|----------------------------------|--------------|--------------|--------------------|--------------|--------------|
| | Totale abita- zioni | Acqua pota- bile | Gabinetto | Bagno | Riscalda- mento | Acqua calda | Acqua pota- bile | Gabinetto | Bagno | Riscalda- mento | Acqua calda | |
| 131 | Rovescala | 217 | 203 | 193 | 164 | 140 | 157 | 12 | 22 | 26 | 76 | 59 |
| 132 | Ruino | 299 | 278 | 263 | 236 | 243 | 200 | 18 | 36 | 46 | 56 | 59 |
| 133 | San Cipriano Po | 30 | 28 | 28 | 27 | 26 | 25 | 1 | 1 | 2 | 3 | 4 |
| 134 | San Damiano al Colle | 167 | 146 | 145 | 126 | 125 | 108 | 21 | 22 | 38 | 41 | 59 |
| 135 | San Genesio ed Uniti | 76 | 61 | 65 | 55 | 60 | 50 | 15 | 11 | 21 | 16 | 26 |
| 136 | San Giorgio di Lomellina | 122 | 96 | 96 | 70 | 73 | 68 | 26 | 26 | 51 | 49 | 54 |
| 137 | San Martino Siccomario | 98 | 85 | 89 | 73 | 70 | 70 | 12 | 7 | 16 | 27 | 24 |
| 138 | Sannazzaro de' Burgondi | 289 | 276 | 275 | 221 | 247 | 219 | 11 | 12 | 58 | 40 | 60 |
| 139 | Santa Cristina e Bissone | 131 | 81 | 67 | 46 | 59 | 28 | 43 | 59 | 57 | 58 | 51 |
| 140 | Santa Giuletta | 195 | 179 | 162 | 132 | 153 | 114 | 16 | 33 | 62 | 42 | 81 |
| 141 | Sant'Alessio con Vialone | 5 | 5 | 5 | 5 | 5 | 4 | - | - | - | - | 1 |
| 142 | Santa Margherita di Staffora | 609 | 608 | 604 | 583 | 605 | 562 | 5 | 24 | 4 | 4 | 47 |
| 143 | Santa Maria della Versa | 307 | 285 | 292 | 267 | 241 | 227 | 21 | 15 | 32 | 64 | 77 |
| 144 | Sant'Angelo Lomellina | 35 | 33 | 35 | 26 | 33 | 30 | - | - | 8 | 2 | 5 |
| 145 | San Zenone al Po | 106 | 100 | 98 | 89 | 100 | 76 | 5 | 8 | 17 | 6 | 30 |
| 146 | Sartirana Lomellina | 220 | 213 | 186 | 117 | 216 | 121 | 2 | 30 | 97 | 4 | 45 |
| 147 | Scaldasole | - | - | - | - | - | - | - | - | - | - | - |
| 148 | Semiana | 44 | 44 | 44 | 32 | 44 | 11 | - | - | 12 | - | 33 |
| 149 | Silvano Pietra | 50 | 32 | 43 | 27 | 31 | 32 | 17 | 6 | 20 | 18 | 15 |
| 150 | Siziano | 159 | 155 | 154 | 139 | 136 | 148 | - | - | 9 | 15 | 6 |
| 151 | Sommo | 56 | 54 | 52 | 40 | 42 | 21 | 1 | 2 | 13 | 12 | 33 |
| 152 | Spessa | 67 | 58 | 55 | 46 | 51 | 40 | 7 | 12 | 19 | 16 | 26 |
| 153 | Stradella | 509 | 484 | 486 | 424 | 456 | 387 | 11 | 15 | 49 | 41 | 97 |
| 154 | Suardi | 92 | 86 | 91 | 73 | 88 | 82 | 1 | - | 14 | 3 | 10 |
| 155 | Torrazza Coste | 177 | 166 | 159 | 145 | 151 | 138 | 8 | 18 | 31 | 25 | 39 |
| 156 | Torre Beretti e Castellaro | 43 | 34 | 40 | 29 | 34 | 34 | 7 | 2 | 12 | 9 | 7 |
| 157 | Torre d'Arese | 23 | 23 | 22 | 15 | 23 | 16 | - | 1 | 7 | - | 3 |
| 158 | Torre de' Negri | 33 | 29 | 26 | 21 | 20 | 14 | 4 | 7 | 2 | 12 | 19 |
| 159 | Torre d'Isola | 58 | 55 | 58 | 57 | 28 | 11 | - | - | - | 30 | 47 |
| 160 | Torrevecchia Pia | 92 | 89 | 92 | 78 | 84 | 80 | 2 | - | 14 | 7 | 11 |
| 161 | Torricella Verzate | 98 | 75 | 66 | 54 | 56 | 47 | 16 | 27 | 33 | 37 | 43 |
| 162 | Travacò Siccomario | 97 | 78 | 86 | 75 | 81 | 73 | 10 | 3 | 11 | 8 | 16 |
| 163 | Trivolzio | 19 | 19 | 19 | 18 | 19 | 16 | - | - | 1 | - | 2 |
| 164 | Tromello | 171 | 157 | 153 | 126 | 128 | 116 | 13 | 17 | 39 | 41 | 54 |
| 165 | Trovo | 19 | 18 | 17 | 16 | 19 | 16 | - | 1 | 2 | - | 2 |
| 166 | Val di Nizza | 503 | 480 | 466 | 441 | 449 | 417 | 21 | 37 | 56 | 54 | 86 |
| 167 | Valeggio | 28 | 21 | 22 | 16 | 15 | 10 | 7 | 6 | 10 | 13 | 18 |
| 168 | Valle Lomellina | 128 | 108 | 116 | 98 | 107 | 66 | 19 | 11 | 26 | 19 | 58 |
| 169 | Valle Salimbene | - | - | - | - | - | - | - | - | - | - | - |
| 170 | Valverde | 233 | 219 | 215 | 196 | 198 | 153 | 13 | 18 | 32 | 35 | 76 |
| 171 | Varzi | 594 | 583 | 587 | 524 | 563 | 423 | 7 | 6 | 57 | 28 | 170 |
| 172 | Vellezzo Lomellina | 52 | 51 | 52 | 46 | 51 | 37 | 1 | - | 5 | 1 | 15 |
| 173 | Vellezzo Bellini | 46 | 39 | 35 | 28 | 35 | 25 | 7 | 11 | 15 | 10 | 21 |
| 174 | Verretto | 21 | 19 | 18 | 17 | 14 | 13 | 2 | 3 | 4 | 7 | 8 |
| 175 | Verrua Po | 135 | 82 | 125 | 79 | 119 | 74 | 51 | 10 | 49 | 16 | 58 |
| 176 | Vidigulfo | 66 | 45 | 54 | 28 | 35 | 43 | 13 | 5 | 21 | 24 | 16 |
| 177 | Vigevano | 1.583 | 1.547 | 1.460 | 1.265 | 1.404 | 1.160 | 36 | 123 | 318 | 179 | 423 |
| 178 | Villa Biscossi | 17 | 14 | 13 | 12 | 6 | 5 | 3 | 4 | 1 | 11 | 12 |
| 179 | Villanova d'Ardenghi | 25 | 25 | 25 | 17 | 22 | 23 | - | - | - | 3 | 2 |
| 180 | Villanterio | 210 | 113 | 97 | 66 | 107 | 88 | 28 | 45 | 25 | 44 | 42 |
| 181 | Vistarino | 109 | 75 | 91 | 54 | 66 | 58 | 29 | 17 | 39 | 41 | 44 |
| 182 | Voghera | 1.598 | 1.530 | 1.541 | 1.274 | 1.416 | 1.272 | 21 | 34 | 175 | 135 | 246 |
| 183 | Volpara | 57 | 54 | 54 | 50 | 50 | 52 | 2 | 3 | 7 | 7 | 5 |
| 184 | Zavattarello | 561 | 542 | 532 | 496 | 523 | 456 | 14 | 27 | 41 | 38 | 104 |
| 185 | Zeccone | 45 | 40 | 38 | 35 | 37 | 33 | 5 | 7 | 7 | 7 | 9 |
| 186 | Zeme | 66 | 63 | 59 | 49 | 58 | 47 | 3 | 6 | 14 | 6 | 18 |
| 187 | Zenevredo | 65 | 55 | 51 | 43 | 45 | 51 | 10 | 12 | 15 | 20 | 14 |
| 188 | Zerbo | 79 | 46 | 45 | 39 | 42 | 39 | 33 | 34 | 40 | 37 | 40 |
| 189 | Zerbolò | 16 | 16 | 15 | 15 | 15 | 14 | - | 1 | - | 1 | 1 |
| 190 | Zinasco | 40 | 37 | 36 | 29 | 37 | 22 | 1 | 3 | 3 | 2 | 11 |
| TOTALE | | 32.093 | 28.835 | 28.602 | 24.450 | 26.227 | 23.019 | 1.859 | 2.273 | 4.863 | 4.496 | 6.766 |

(a) Il totale delle abitazioni non occupate, che dispongono e non di un servizio, non sarà sempre uguale al totale delle abitazioni non occupate, in quanto quelle per le quali non c'è indicazione non vengono inserite nella tavola

Tavola 5.27 - Abitazioni non occupate e stanze per figura giuridica del proprietario e Comune

| COMUNI | FIGURA GIURIDICA DEL PROPRIETARIO | | | | | Altro |
|------------|-----------------------------------|---------|------------------------------------|---|---|-------|
| | Persona fisica | Impresa | Cooperativa edilizia di abitazione | Stato, Regione, Provincia, Comune, IACP | Ente Previdenziale (INPS, INPDAl, ecc.) | |
| ABITAZIONI | | | | | | |
| 001 | Alagna | 18 | - | - | - | - |
| 002 | Albaredo Arnaboldi | 21 | 3 | - | - | - |
| 003 | Albonese | 22 | - | - | 1 | - |
| 004 | Albuzzano | 37 | - | - | - | - |
| 005 | Arena Po | 225 | 2 | - | - | 3 |
| 006 | Badia Pavese | 40 | - | - | - | - |
| 007 | Bagnaria | 162 | 1 | - | - | 1 |
| 008 | Barbianello | 82 | 2 | - | 4 | 1 |
| 009 | Bascapè | 56 | 4 | 1 | 3 | 8 |
| 010 | Bastida de' Dossi | 13 | - | - | - | - |
| 011 | Bastida Pancarana | 55 | 2 | - | - | 1 |
| 012 | Battuda | 27 | 2 | - | - | 1 |
| 013 | Belgioioso | 207 | 51 | - | 3 | 9 |
| 014 | Beregardo | 101 | 3 | - | - | 6 |
| 015 | Borgarello | 1 | - | - | - | - |
| 016 | Borgo Priolo | 141 | - | - | 1 | 1 |
| 017 | Borgoratto Mormorolo | 128 | - | - | 2 | - |
| 018 | Borgo San Siro | 78 | - | - | - | 2 |
| 019 | Bomasco | 31 | 12 | - | - | - |
| 020 | Bosnasco | 53 | 3 | - | 1 | - |
| 021 | Brallo di Pregola | 818 | - | - | 2 | 3 |
| 022 | Breme | 113 | 11 | - | - | 6 |
| 023 | Bressana Bottarone | 114 | 8 | - | - | 2 |
| 024 | Broni | 444 | 21 | - | 1 | 1 |
| 025 | Calvignano | 26 | - | - | - | 11 |
| 026 | Campospinoso | 52 | 1 | - | - | 1 |
| 027 | Candia Lomellina | 134 | 1 | - | 4 | 2 |
| 028 | Canevino | 52 | 1 | - | - | 2 |
| 029 | Canneto Pavese | 276 | - | - | - | - |
| 030 | Carbonara al Ticino | 105 | 5 | - | 2 | - |
| 031 | Casanova Lonati | 25 | - | - | - | - |
| 032 | Casatisma | 74 | 11 | - | 6 | - |
| 033 | Casei Gerola | 54 | 8 | - | 1 | 1 |
| 034 | Casorate Primo | 112 | 7 | - | - | - |
| 035 | Cassolnovo | 248 | 4 | 1 | 2 | 3 |
| 036 | Castana | 162 | 31 | - | - | - |
| 037 | Casteggio | 448 | 38 | - | 17 | - |
| 038 | Castelletto di Branduzzo | 86 | 2 | 1 | 7 | - |
| 039 | Castello d'Agogna | 23 | 4 | - | - | 1 |
| 040 | Castelnovetto | 23 | - | - | - | - |
| 041 | Cava Manara | 152 | 8 | - | 2 | 2 |
| 042 | Cecima | 87 | - | - | - | - |
| 043 | Ceranova | 9 | - | - | - | 11 |
| 044 | Ceretto Lomellina | 32 | - | - | 1 | 3 |
| 045 | Cergnago | 74 | 3 | - | - | - |
| 046 | Certosa di Pavia | 91 | 22 | 1 | 2 | 2 |
| 047 | Cervesina | 13 | 1 | - | - | - |
| 048 | Chignolo Po | 58 | - | - | - | - |
| 049 | Cigognola | 152 | 3 | - | 1 | 1 |
| 050 | Cilavegna | 178 | 24 | - | 2 | 3 |
| 051 | Codevilla | 93 | 1 | - | - | 1 |
| 052 | Confienza | 108 | 2 | - | 5 | 4 |
| 053 | Copiano | 15 | - | - | 1 | - |
| 054 | Corana | 48 | - | - | - | - |
| 055 | Comale | 50 | - | - | - | - |
| 056 | Corteolona | 123 | 11 | - | - | - |
| 057 | Corvino San Quirico | 177 | 2 | - | - | 2 |
| 058 | Costa de' Nobili | 27 | 1 | - | 2 | 1 |
| 059 | Cozzo | 103 | - | - | - | 1 |
| 060 | Cura Carpignano | 17 | 2 | - | - | - |
| 061 | Domo | 82 | - | - | 1 | - |
| 062 | Ferrera Erbognone | 12 | - | - | - | - |
| 063 | Filighera | 38 | 1 | - | - | - |
| 064 | Fortunago | 175 | - | - | - | 2 |

Tavola 5.27 segue - Abitazioni non occupate e stanze per figura giuridica del proprietario e Comune

| COMUNI | FIGURA GIURIDICA DEL PROPRIETARIO | | | | | |
|------------|-----------------------------------|---------|---|---|-------|----|
| | Persona fisica | Impresa | Cooperativa edilizia di Stato, Regione, Provincia, Comune, IACP | Ente Previdenziale (INPS, INPDAI, ecc.) | Altro | |
| ABITAZIONI | | | | | | |
| 065 | Frascarolo | 84 | - | - | 2 | - |
| 066 | Galliavola | 22 | - | - | - | - |
| 067 | Gambarana | 52 | - | - | 1 | 3 |
| 068 | Gambolò | 184 | 4 | - | 1 | - |
| 069 | Garlasco | 320 | 2 | 2 | 9 | 1 |
| 070 | Genzone | 13 | - | - | - | - |
| 071 | Gerenzago | 38 | - | - | - | - |
| 072 | Giussago | 109 | 14 | - | - | 3 |
| 073 | Godiasco | 741 | 2 | 1 | 9 | - |
| 074 | Golferenzo | 86 | - | - | - | 1 |
| 075 | Gravellona Lomellina | 75 | - | - | 2 | 2 |
| 076 | Gropello Cairoli | 130 | 7 | - | 1 | 34 |
| 077 | Inverno e Monteleone | 85 | 4 | - | - | - |
| 078 | Landriano | 17 | 1 | 1 | - | 1 |
| 079 | Langosco | 69 | 2 | - | - | 1 |
| 080 | Lardirago | 47 | - | - | - | - |
| 081 | Linarolo | 114 | 2 | - | 1 | 3 |
| 082 | Lirio | 72 | 1 | - | - | - |
| 083 | Lomello | 108 | 1 | - | 2 | 2 |
| 084 | Lungavilla | 79 | - | - | - | 1 |
| 085 | Maghero | 102 | - | - | - | 1 |
| 086 | Marcignago | 82 | 1 | - | 1 | 5 |
| 087 | Marzano | 38 | 1 | - | - | 1 |
| 088 | Mede | 150 | 1 | - | 1 | 1 |
| 089 | Menconico | 283 | 1 | - | 4 | 1 |
| 090 | Mezzana Bigli | 131 | 2 | - | - | 4 |
| 091 | Mezzana Rabattone | 51 | 3 | - | - | - |
| 092 | Mezzanino | 93 | 1 | - | - | - |
| 093 | Miradolo Terme | 198 | 2 | - | 1 | - |
| 094 | Montalto Pavese | 180 | 1 | - | 10 | 4 |
| 095 | Montebello della Battaglia | 72 | - | - | - | 1 |
| 096 | Montecalvo Versiggia | 181 | - | - | 1 | - |
| 097 | Montescano | 46 | - | - | - | - |
| 098 | Montesegale | 66 | 1 | - | - | 3 |
| 099 | Monticelli Pavese | 55 | 2 | - | - | - |
| 100 | Montù Beccaria | 345 | - | - | - | - |
| 101 | Mornico Losana | 175 | 2 | - | - | 1 |
| 102 | Mortara | 183 | 5 | - | 4 | 1 |
| 103 | Nicorvo | 28 | - | - | - | - |
| 104 | Olevano di Lomellina | 45 | - | - | 1 | - |
| 105 | Oliva Gessi | 23 | - | - | - | 6 |
| 106 | Ottobiano | 96 | 7 | - | - | 2 |
| 107 | Palestro | 94 | - | - | - | 1 |
| 108 | Pancarana | 43 | - | - | 1 | 1 |
| 109 | Parona | 56 | - | - | 2 | - |
| 110 | Pavia | 3.886 | 141 | 95 | 358 | 4 |
| 111 | Pietra de' Giorgi | 207 | 2 | - | 1 | 1 |
| 112 | Pieve Albignola | 84 | 28 | - | 3 | 2 |
| 113 | Pieve del Cairo | 133 | 6 | - | 2 | 2 |
| 114 | Pieve Porto Morone | 137 | - | - | - | - |
| 115 | Pinarolo Po | 46 | - | - | - | - |
| 116 | Pizzale | 33 | - | - | 3 | - |
| 117 | Ponte Nizza | 288 | 27 | - | - | 2 |
| 118 | Portalbera | 100 | 2 | - | - | - |
| 119 | Rea | 34 | - | - | - | 1 |
| 120 | Redavalle | 63 | 1 | - | 1 | - |
| 121 | Retorbido | 165 | - | - | 5 | 2 |
| 122 | Rivanazzano | 570 | 33 | - | 10 | 9 |
| 123 | Robbio | 194 | 14 | - | 4 | 2 |
| 124 | Robecco Pavese | 80 | - | - | - | 1 |
| 125 | Rocca de' Giorgi | 35 | 1 | - | - | 2 |
| 126 | Rocca Susella | 104 | 1 | - | 1 | 5 |
| 127 | Rognano | 29 | 22 | - | 3 | 1 |
| 128 | Romagnese | 208 | - | - | 4 | 1 |
| 129 | Roncaro | 10 | - | - | 4 | - |

Tavola 5.27 segue - Abitazioni non occupate e stanze per figura giuridica del proprietario e Comune

| COMUNI | FIGURA GIURIDICA DEL PROPRIETARIO | | | | | | Altro |
|---------------|-----------------------------------|---------------|---------------------------------|--|---|-----------|------------|
| | Persona fisica | Impresa | Cooperativa edilizia abitazione | di Stato, Regione, Provincia, Comune, IACP | Ente Previdenziale (INPS, INPDAl, ecc.) | | |
| ABITAZIONI | | | | | | | |
| 130 | Rosasco | 85 | - | - | 2 | - | 3 |
| 131 | Rovescala | 216 | 1 | - | - | - | - |
| 132 | Ruino | 294 | 2 | - | - | - | 3 |
| 133 | San Cipriano Po | 24 | 5 | - | - | - | - |
| 134 | San Damiano al Colle | 159 | 1 | - | 2 | - | 5 |
| 135 | San Genesio ed Uniti | 75 | 1 | - | - | - | - |
| 136 | San Giorgio di Lomellina | 110 | 3 | - | 4 | - | 5 |
| 137 | San Martino Siccomario | 90 | 6 | - | - | - | - |
| 138 | Sannazzaro de' Burgondi | 265 | 17 | - | 1 | 1 | 4 |
| 139 | Santa Cristina e Bissone | 108 | 14 | - | 1 | - | - |
| 140 | Santa Giuletta | 187 | 4 | - | 3 | - | 1 |
| 141 | Sant'Alessio con Vialone | 4 | - | - | - | - | 1 |
| 142 | Santa Margherita di Staffora | 600 | - | - | 7 | - | 2 |
| 143 | Santa Maria della Versa | 297 | - | 2 | 1 | - | 7 |
| 144 | Sant'Angelo Lomellina | 34 | - | - | 2 | - | - |
| 145 | San Zenone al Po | 104 | - | - | 2 | - | - |
| 146 | Sartirana Lomellina | 208 | 2 | - | 7 | - | 3 |
| 147 | Scaldasole | - | - | - | - | - | - |
| 148 | Semiana | 42 | - | - | 2 | - | - |
| 149 | Silvano Pietra | 41 | 2 | - | - | 6 | - |
| 150 | Siziano | 122 | 21 | - | - | - | 3 |
| 151 | Sommo | 56 | - | - | - | - | - |
| 152 | Spessa | 62 | 2 | - | 3 | - | - |
| 153 | Stradella | 467 | 26 | - | 7 | - | 2 |
| 154 | Suardi | 91 | - | - | - | - | - |
| 155 | Torrazza Coste | 174 | 1 | - | 2 | - | - |
| 156 | Torre Beretti e Castellaro | 35 | 2 | - | 4 | - | 2 |
| 157 | Torre d'Arese | 23 | - | - | - | - | - |
| 158 | Torre de' Negri | 30 | - | - | - | - | 3 |
| 159 | Torre d'Isola | 27 | 22 | - | - | - | 9 |
| 160 | Torrevicchia Pia | 84 | 4 | - | 2 | - | 1 |
| 161 | Tornicella Verzate | 93 | 2 | - | - | - | - |
| 162 | Travacò Siccomario | 77 | 3 | - | 6 | - | 1 |
| 163 | Trivolzio | 19 | - | - | - | - | - |
| 164 | Tromello | 158 | 4 | - | 4 | - | 3 |
| 165 | Trovo | 16 | - | - | - | - | 2 |
| 166 | Val di Nizza | 472 | 1 | - | - | - | 28 |
| 167 | Valeggio | 23 | 5 | - | - | - | - |
| 168 | Valle Lomellina | 114 | 6 | - | 4 | - | 4 |
| 169 | Valle Salimbene | - | - | - | - | - | - |
| 170 | Valverde | 229 | 1 | - | 1 | - | 1 |
| 171 | Varzi | 586 | 2 | - | 4 | - | 1 |
| 172 | Vellezzo Lomellina | 29 | - | - | - | 19 | 3 |
| 173 | Vellezzo Bellini | 41 | - | - | - | - | 5 |
| 174 | Verretto | 21 | - | - | - | - | - |
| 175 | Vermua Po | 135 | - | - | - | - | - |
| 176 | Vidigulfo | 50 | 1 | - | 3 | - | 1 |
| 177 | Vigevano | 1.417 | 60 | - | 78 | 2 | 26 |
| 178 | Villa Biscossi | 8 | 7 | - | 1 | - | 1 |
| 179 | Villanova d'Ardenghi | 22 | 1 | - | - | - | 2 |
| 180 | Villanterio | 154 | 9 | - | - | - | - |
| 181 | Vistarino | 104 | 1 | - | 2 | 2 | - |
| 182 | Voghera | 1.437 | 76 | 2 | 38 | - | 20 |
| 183 | Volpara | 56 | - | - | - | - | - |
| 184 | Zavattarello | 549 | 5 | - | 3 | - | 2 |
| 185 | Zeccone | 41 | - | - | - | 1 | 1 |
| 186 | Zeme | 59 | 4 | - | 2 | - | 1 |
| 187 | Zenevredo | 64 | - | - | - | - | - |
| 188 | Zerbo | 78 | - | - | 1 | - | - |
| 189 | Zerbolò | 8 | 6 | - | - | - | 1 |
| 190 | Zinasco | 38 | - | - | - | - | - |
| TOTALE | | 28.680 | 997 | 107 | 724 | 37 | 467 |

Tavola 5.27 segue - Abitazioni non occupate e stanze per figura giuridica del proprietario e Comune

| COMUNI | FIGURA GIURIDICA DEL PROPRIETARIO | | | | | Altro |
|--------|-----------------------------------|---------|---|---|----|-------|
| | Persona fisica | Impresa | Cooperativa edilizia di Stato, Regione, Provincia, Comune, IACP | Ente Previdenziale (INPS, INPDAI, ecc.) | | |
| STANZE | | | | | | |
| 001 | Alagna | 80 | - | - | - | - |
| 002 | Albaredo Arnaboldi | 111 | 24 | - | - | - |
| 003 | Albonese | 96 | - | - | 3 | - |
| 004 | Albuzzano | 151 | - | - | - | 13 |
| 005 | Arena Po | 1.188 | 15 | - | - | - |
| 006 | Badia Pavese | 123 | - | - | - | - |
| 007 | Bagnaria | 649 | 44 | - | - | 4 |
| 008 | Barbianello | 398 | 8 | - | 17 | 3 |
| 009 | Bascapè | 178 | 14 | 3 | 12 | 23 |
| 010 | Bastida de' Dossi | 75 | - | - | - | 11 |
| 011 | Bastida Pancarana | 241 | 9 | - | - | 6 |
| 012 | Battuda | 96 | 10 | - | - | 2 |
| 013 | Belgioioso | 725 | 169 | - | 12 | 29 |
| 014 | Beregardo | 327 | 8 | - | - | 32 |
| 015 | Borgarello | 4 | - | - | - | - |
| 016 | Borgo Priolo | 653 | - | - | 3 | 10 |
| 017 | Borgoratto Mormorolo | 518 | - | - | 7 | - |
| 018 | Borgo San Siro | 261 | - | - | - | 9 |
| 019 | Bornasco | 111 | 50 | - | - | - |
| 020 | Bosnasco | 222 | 14 | - | 6 | - |
| 021 | Brallo di Pregola | 2.710 | - | - | 10 | 10 |
| 022 | Breme | 474 | 49 | - | - | 31 |
| 023 | Bressana Bottarone | 511 | 34 | - | - | 9 |
| 024 | Broni | 1.764 | 68 | - | 4 | 4 |
| 025 | Calvignano | 121 | - | - | - | 68 |
| 026 | Campospinoso | 222 | 3 | - | - | 5 |
| 027 | Candia Lomellina | 556 | 4 | - | 25 | 11 |
| 028 | Canevino | 212 | 10 | - | - | 12 |
| 029 | Canneto Pavese | 1.281 | - | - | - | - |
| 030 | Carbonara al Ticino | 378 | 20 | - | 10 | - |
| 031 | Casanova Lonati | 110 | - | - | - | - |
| 032 | Casatisma | 340 | 43 | - | 24 | - |
| 033 | Casati Gerola | 210 | 33 | - | 4 | 5 |
| 034 | Casorate Primo | 398 | 32 | - | - | - |
| 035 | Cassolnovo | 980 | 18 | 3 | 9 | 15 |
| 036 | Castana | 682 | 79 | - | - | - |
| 037 | Casteggio | 1.854 | 187 | - | 62 | - |
| 038 | Castelleto di Branduzzo | 382 | 18 | 3 | 30 | - |
| 039 | Castello d'Agogna | 94 | 14 | - | - | 4 |
| 040 | Castelnovetto | 93 | - | - | - | - |
| 041 | Cava Manara | 595 | 46 | - | 9 | 10 |
| 042 | Cecima | 418 | - | - | - | - |
| 043 | Ceranova | 45 | - | - | - | 48 |
| 044 | Ceretto Lomellina | 116 | - | - | 4 | 15 |
| 045 | Cernago | 288 | 18 | - | - | - |
| 046 | Certosa di Pavia | 382 | 101 | 4 | 10 | 7 |
| 047 | Cervesina | 71 | 7 | - | - | - |
| 048 | Chignolo Po | 234 | - | - | - | - |
| 049 | Cigognola | 642 | 64 | - | 3 | 4 |
| 050 | Cilavegna | 788 | 116 | - | 10 | 12 |
| 051 | Codevilla | 459 | 3 | - | - | 5 |
| 052 | Confienza | 417 | 11 | - | 19 | 36 |
| 053 | Copiano | 53 | - | - | 5 | - |
| 054 | Corana | 229 | - | - | - | - |
| 055 | Cornale | 203 | - | - | - | - |
| 056 | Corteolona | 418 | 50 | - | - | - |
| 057 | Corvino San Quirico | 689 | 30 | - | - | 10 |
| 058 | Costa de' Nobili | 106 | 2 | - | 6 | 8 |
| 059 | Cozzo | 404 | - | - | - | 7 |
| 060 | Cura Carpignano | 74 | 6 | - | - | - |
| 061 | Dorno | 306 | - | - | 5 | - |
| 062 | Ferrera Erbognone | 39 | - | - | - | - |
| 063 | Filighera | 146 | 5 | - | - | - |
| 064 | Fortunago | 706 | - | - | - | 8 |

Tavola 5.27 segue - Abitazioni non occupate e stanze per figura giuridica del proprietario e Comune

| COMUNI | FIGURA GIURIDICA DEL PROPRIETARIO | | | | | |
|--------|-----------------------------------|---------|------------------------------------|---|---|-------|
| | Persona fisica | Impresa | Cooperativa edilizia di abitazione | Stato, Regione, Provincia, Comune, IACP | Ente Previdenziale (INPS, INPDAI, ecc.) | Altro |
| | STANZE | | | | | |
| 065 | Frascarolo | 362 | - | - | 6 | - |
| 066 | Gallivola | 83 | - | - | - | - |
| 067 | Gambarana | 226 | - | - | 9 | 15 |
| 068 | Gambolò | 738 | 44 | - | 4 | - |
| 069 | Garlasco | 1.231 | 4 | 10 | 35 | 5 |
| 070 | Genzone | 49 | - | - | - | - |
| 071 | Gerenzago | 152 | - | - | - | - |
| 072 | Giussago | 418 | 57 | - | - | - |
| 073 | Godiasco | 3.287 | 9 | 5 | 71 | 6 |
| 074 | Golferenzo | 371 | - | - | - | - |
| 075 | Gravellona Lomellina | 332 | - | - | 8 | 3 |
| 076 | Gropello Cairoli | 532 | 54 | - | 4 | 8 |
| 077 | Inverno e Monteleone | 326 | 19 | - | - | - |
| 078 | Landriano | 70 | 3 | 3 | - | 4 |
| 079 | Langosco | 243 | 13 | - | - | - |
| 080 | Lardirago | 199 | - | - | - | - |
| 081 | Linarolo | 432 | 32 | - | 2 | - |
| 082 | Lirio | 278 | 6 | - | - | 12 |
| 083 | Lomello | 407 | 4 | - | 8 | - |
| 084 | Lungavilla | 309 | - | - | - | 10 |
| 085 | Maghero | 384 | - | - | - | 7 |
| 086 | Marcignago | 311 | 4 | - | 4 | 4 |
| 087 | Marzano | 143 | 5 | - | - | 20 |
| 088 | Mede | 605 | 4 | - | 4 | 5 |
| 089 | Menconico | 1.088 | 4 | - | 15 | 9 |
| 090 | Mezzana Bigli | 570 | 21 | - | - | 4 |
| 091 | Mezzana Rabattone | 194 | 23 | - | - | 18 |
| 092 | Mezzanino | 403 | 4 | - | - | - |
| 093 | Miradolo Terme | 787 | 27 | - | 5 | - |
| 094 | Montalto Pavese | 863 | 5 | - | 30 | 14 |
| 095 | Montebello della Battaglia | 370 | - | - | - | 4 |
| 096 | Montecalvo Versiggia | 846 | - | - | 4 | - |
| 097 | Montescano | 233 | - | - | - | - |
| 098 | Montesegale | 408 | 9 | - | - | - |
| 099 | Monticelli Pavese | 284 | 9 | - | - | 29 |
| 100 | Montù Beccaria | 1.563 | - | - | - | - |
| 101 | Mornico Losana | 727 | 10 | - | - | - |
| 102 | Mortara | 642 | 15 | - | 10 | 3 |
| 103 | Nicorvo | 119 | - | - | - | 27 |
| 104 | Olevano di Lomellina | 223 | - | - | 9 | - |
| 105 | Oliva Gessi | 116 | - | - | - | - |
| 106 | Ottobiano | 488 | 45 | - | - | 24 |
| 107 | Palestro | 384 | - | - | - | 19 |
| 108 | Pancarana | 190 | - | - | 3 | 4 |
| 109 | Parona | 223 | - | - | 8 | - |
| 110 | Pavia | 11.500 | 370 | 361 | 493 | 15 |
| 111 | Pietra de' Giorgi | 797 | 18 | - | 2 | 299 |
| 112 | Pieve Albignola | 311 | 63 | - | 14 | 3 |
| 113 | Pieve del Cairo | 526 | 23 | - | 35 | 5 |
| 114 | Pieve Porto Morone | 588 | - | - | - | 9 |
| 115 | Pinarolo Po | 199 | - | - | - | - |
| 116 | Pizzale | 143 | - | - | 20 | - |
| 117 | Ponte Nizza | 1.188 | 66 | - | - | - |
| 118 | Portalbera | 365 | 12 | - | - | 10 |
| 119 | Rea | 148 | - | - | - | - |
| 120 | Redavalle | 291 | 7 | - | 4 | 1 |
| 121 | Retorbido | 701 | - | - | 10 | - |
| 122 | Rivanazzano | 2.185 | 121 | - | 26 | 14 |
| 123 | Robbio | 765 | 63 | - | 11 | 38 |
| 124 | Robecco Pavese | 361 | - | - | - | 8 |
| 125 | Rocca de' Giorgi | 214 | 4 | - | - | 4 |
| 126 | Rocca Susella | 392 | 6 | - | 3 | 7 |
| 127 | Rognano | 120 | 67 | - | 12 | 24 |
| 128 | Romagnese | 911 | - | - | 12 | 4 |
| 129 | Roncaro | 43 | - | - | 11 | 12 |

Tavola 5.27 segue - Abitazioni non occupate e stanze per figura giuridica del proprietario e Comune

| COMUNI | FIGURA GIURIDICA DEL PROPRIETARIO | | | | | Altro | |
|---------------|-----------------------------------|----------------|---|------------|---|------------|--------------|
| | Persona fisica | Impresa | Cooperativa edilizia di Stato, Regione, Provincia, Comune, IACP | abitazione | Ente Previdenziale (INPS, INPDAI, ecc.) | | |
| STANZE | | | | | | | |
| 130 | Rosasco | 332 | - | - | 9 | - | 31 |
| 131 | Rovescala | 927 | 5 | - | - | - | - |
| 132 | Ruino | 1.275 | 5 | - | - | - | 9 |
| 133 | San Cipriano Po | 123 | 21 | - | - | - | - |
| 134 | San Damiano al Colle | 722 | 4 | - | 9 | - | 28 |
| 135 | San Genesio ed Uniti | 264 | 3 | - | - | - | - |
| 136 | San Giorgio di Lomellina | 389 | 13 | - | 10 | - | 25 |
| 137 | San Martino Siccomario | 298 | 25 | - | - | - | - |
| 138 | Sannazzaro de' Burgondi | 1.061 | 66 | - | 4 | 4 | 24 |
| 139 | Santa Cristina e Bissone | 312 | 48 | - | 1 | - | - |
| 140 | Santa Giuletta | 817 | 20 | - | 10 | - | 6 |
| 141 | Sant'Alessio con Vialone | 25 | - | - | - | - | 9 |
| 142 | Santa Margherita di Staffora | 2.158 | - | - | 26 | - | 8 |
| 143 | Santa Maria della Versa | 1.406 | - | 8 | 3 | - | 32 |
| 144 | Sant'Angelo Lomellina | 150 | - | - | - | - | - |
| 145 | San Zenone al Po | 548 | - | - | 10 | - | - |
| 146 | Sartirana Lomellina | 832 | 11 | - | 23 | - | 21 |
| 147 | Scaldasole | - | - | - | - | - | - |
| 148 | Semiana | 163 | - | - | 6 | - | - |
| 149 | Silvano Pietra | 202 | 8 | - | - | 22 | - |
| 150 | Siziano | 500 | 86 | - | - | - | 10 |
| 151 | Sommo | 273 | - | - | - | - | - |
| 152 | Spessa | 261 | 5 | - | 10 | - | - |
| 153 | Stradella | 1.702 | 114 | - | 30 | - | 2 |
| 154 | Suardi | 385 | - | - | - | - | - |
| 155 | Torrazza Coste | 787 | 5 | - | 8 | - | - |
| 156 | Torre Beretti e Castellaro | 176 | 19 | - | 14 | - | 14 |
| 157 | Torre d'Arese | 86 | - | - | - | - | - |
| 158 | Torre de' Negri | 97 | - | - | - | - | 11 |
| 159 | Torre d'Isola | 113 | 88 | - | - | - | 38 |
| 160 | Torrevicchia Pia | 332 | 16 | - | 9 | - | 7 |
| 161 | Torricella Verzate | 406 | 11 | - | - | - | - |
| 162 | Travacò Siccomario | 301 | 13 | - | 38 | - | 5 |
| 163 | Trivulzio | 92 | - | - | - | - | - |
| 164 | Tromello | 608 | 16 | - | 28 | - | 14 |
| 165 | Trovo | 65 | - | - | - | - | 17 |
| 166 | Val di Nizza | 1.844 | 6 | - | - | - | 70 |
| 167 | Valeggio | 86 | 32 | - | - | - | - |
| 168 | Valle Lomellina | 448 | 33 | - | 14 | - | 15 |
| 169 | Valle Salimbene | - | - | - | - | - | - |
| 170 | Valverde | 912 | 3 | - | 3 | - | 5 |
| 171 | Varzi | 2.644 | 9 | - | 39 | - | 5 |
| 172 | Vellezzo Lomellina | 101 | - | - | - | 95 | 10 |
| 173 | Vellezzo Bellini | 131 | - | - | - | - | 25 |
| 174 | Verretto | 86 | - | - | - | - | - |
| 175 | Verrua Po | 618 | - | - | - | - | - |
| 176 | Vidiguifo | 230 | 50 | - | 13 | - | 3 |
| 177 | Vigevano | 5.024 | 248 | - | 255 | 8 | 74 |
| 178 | Villa Biscossi | 28 | 28 | - | 5 | - | 31 |
| 179 | Villanova d'Ardenghi | 119 | 4 | - | - | - | 12 |
| 180 | Villanterio | 474 | 30 | - | - | - | - |
| 181 | Vistarino | 364 | 4 | - | 7 | 4 | - |
| 182 | Voghera | 5.599 | 296 | 9 | 124 | - | 77 |
| 183 | Volpara | 234 | - | - | - | - | - |
| 184 | Zavattarello | 1.994 | 22 | - | 9 | - | 6 |
| 185 | Zeccone | 167 | - | - | - | 4 | 4 |
| 186 | Zeme | 239 | 21 | - | 5 | - | 3 |
| 187 | Zenevredo | 294 | - | - | - | - | - |
| 188 | Zerbo | 250 | - | - | 7 | - | - |
| 189 | Zerbolò | 40 | 28 | - | - | - | 23 |
| 190 | Zinasco | 180 | - | - | - | - | - |
| TOTALE | | 111.658 | 4.102 | 409 | 1.930 | 162 | 2.004 |

CAPITOLO 6 - DATI PER LOCALITÀ ABITATE

Tavola 6.1 - Superficie territoriale, popolazione residente per sesso, densità, numero dei centri abitati e dei nuclei abitati, per Comune

| COMUNI | | CENTRI | | | | | | | | | | | | | | | |
|--------|--------------------------|-------------------------------|--------|-------|------------------|-----------------------|-------|-------|--------|-----------------------|-----|-----|--------|-----------------------|---|--|--|
| | | POPOLAZIONE RESIDENTE | | | | POPOLAZIONE RESIDENTE | | | | POPOLAZIONE RESIDENTE | | | | POPOLAZIONE RESIDENTE | | | |
| | | Superficie territoriale (Km²) | MF | M | Densità (Ab/Km²) | Numero | MF | M | Numero | Numero | MF | M | Numero | MF | M | | |
| 001 | Alagna | 8,63 | 729 | 345 | 84 | 1 | 705 | 335 | - | - | - | 24 | 10 | | | | |
| 002 | Albaredo Arnaboldi | 9,22 | 208 | 104 | 23 | 2 | 108 | 51 | 2 | 90 | 47 | 10 | 6 | | | | |
| 003 | Albonese | 4,29 | 476 | 232 | 111 | 1 | 468 | 228 | - | - | - | 8 | 4 | | | | |
| 004 | Albuzzano | 15,26 | 1.912 | 952 | 125 | 4 | 1.774 | 882 | 2 | 115 | 57 | 23 | 13 | | | | |
| 005 | Arena Po | 22,27 | 1.539 | 737 | 69 | 3 | 906 | 423 | 15 | 424 | 203 | 209 | 111 | | | | |
| 006 | Badia Pavese | 5,02 | 390 | 180 | 78 | 1 | 319 | 147 | 1 | 37 | 14 | 34 | 19 | | | | |
| 007 | Bagnaria | 16,59 | 689 | 344 | 42 | 4 | 495 | 243 | 7 | 161 | 84 | 33 | 17 | | | | |
| 008 | Barbianello | 11,83 | 779 | 361 | 66 | 3 | 632 | 292 | 3 | 73 | 31 | 74 | 38 | | | | |
| 009 | Bascapè | 13,11 | 1.324 | 631 | 101 | 1 | 1.074 | 516 | 4 | 97 | 43 | 153 | 72 | | | | |
| 010 | Bastida de' Dossi | 1,70 | 189 | 97 | 111 | 1 | 189 | 97 | - | - | - | - | - | | | | |
| 011 | Bastida Pancarana | 13,36 | 969 | 474 | 73 | 1 | 928 | 455 | 1 | 21 | 10 | 20 | 9 | | | | |
| 012 | Battuda | 6,99 | 375 | 185 | 54 | 3 | 327 | 159 | 2 | 40 | 22 | 8 | 4 | | | | |
| 013 | Belgioioso | 24,34 | 5.188 | 2.458 | 213 | 1 | 5.071 | 2.398 | 2 | 78 | 38 | 39 | 22 | | | | |
| 014 | Beregardo | 17,65 | 2.215 | 1.060 | 125 | 4 | 1.985 | 944 | 4 | 106 | 57 | 124 | 59 | | | | |
| 015 | Borgarello | 4,83 | 986 | 479 | 204 | 1 | 802 | 393 | 2 | 154 | 73 | 30 | 13 | | | | |
| 016 | Borgo Priolo | 28,96 | 1.447 | 713 | 50 | 4 | 389 | 180 | 15 | 663 | 329 | 395 | 204 | | | | |
| 017 | Borgoratto Mormorolo | 16,03 | 496 | 229 | 31 | 3 | 289 | 125 | 3 | 72 | 32 | 135 | 72 | | | | |
| 018 | Borgo San Siro | 17,33 | 880 | 427 | 51 | 2 | 822 | 401 | 1 | 27 | 11 | 31 | 15 | | | | |
| 019 | Bornasco | 12,66 | 1.004 | 491 | 79 | 4 | 875 | 430 | 4 | 104 | 47 | 25 | 14 | | | | |
| 020 | Bosnasco | 4,77 | 596 | 312 | 125 | 2 | 402 | 213 | 5 | 99 | 50 | 95 | 49 | | | | |
| 021 | Brallo di Pregola | 46,38 | 1.183 | 599 | 26 | 5 | 610 | 305 | 13 | 501 | 254 | 72 | 40 | | | | |
| 022 | Breme | 19,17 | 1.002 | 485 | 52 | 1 | 951 | 456 | 1 | 9 | 6 | 42 | 23 | | | | |
| 023 | Bressana Bottarone | 13,05 | 3.155 | 1.500 | 242 | 3 | 3.020 | 1.435 | 2 | 51 | 21 | 84 | 44 | | | | |
| 024 | Broni | 20,87 | 10.077 | 4.716 | 483 | 3 | 9.424 | 4.400 | 10 | 359 | 168 | 294 | 148 | | | | |
| 025 | Calvignano | 6,91 | 152 | 79 | 22 | 1 | 25 | 13 | 1 | 30 | 16 | 97 | 50 | | | | |
| 026 | Campospinoso | 3,67 | 687 | 331 | 187 | 1 | 687 | 331 | - | - | - | - | - | | | | |
| 027 | Candia Lomellina | 27,77 | 1.702 | 792 | 61 | 2 | 1.601 | 744 | 1 | 62 | 29 | 39 | 19 | | | | |
| 028 | Canevino | 4,74 | 134 | 68 | 28 | 1 | 45 | 24 | 3 | 64 | 33 | 25 | 11 | | | | |
| 029 | Canneto Pavese | 5,81 | 1.324 | 635 | 228 | 6 | 972 | 452 | 7 | 299 | 155 | 53 | 28 | | | | |
| 030 | Carbonara al Ticino | 14,65 | 1.264 | 586 | 86 | 2 | 1.105 | 502 | 3 | 58 | 28 | 101 | 56 | | | | |
| 031 | Casanova Lonati | 4,58 | 422 | 207 | 92 | 1 | 312 | 149 | 2 | 76 | 39 | 34 | 19 | | | | |
| 032 | Casatisma | 5,46 | 850 | 431 | 156 | 1 | 696 | 337 | 5 | 152 | 92 | 2 | 2 | | | | |
| 033 | Casè Gerola | 24,81 | 2.619 | 1.207 | 106 | 2 | 2.369 | 1.087 | 1 | 64 | 30 | 186 | 90 | | | | |
| 034 | Casorate Primo | 9,49 | 5.961 | 2.894 | 628 | 1 | 5.893 | 2.858 | 1 | 13 | 6 | 55 | 30 | | | | |
| 035 | Cassolnovo | 31,96 | 5.571 | 2.647 | 174 | 1 | 5.319 | 2.514 | 2 | 185 | 99 | 67 | 34 | | | | |
| 036 | Castana | 5,17 | 771 | 345 | 149 | 3 | 401 | 168 | 11 | 287 | 135 | 83 | 42 | | | | |
| 037 | Casteggio | 17,78 | 7.276 | 3.512 | 409 | 4 | 6.642 | 3.195 | 7 | 158 | 75 | 476 | 242 | | | | |
| 038 | Castelletto di Branduzzo | 11,45 | 1.070 | 525 | 93 | 3 | 863 | 419 | 2 | 103 | 53 | 104 | 53 | | | | |
| 039 | Castello d'Agogna | 10,62 | 861 | 428 | 81 | 1 | 825 | 408 | - | - | - | 36 | 20 | | | | |
| 040 | Castelnovetto | 18,50 | 696 | 342 | 38 | 1 | 606 | 299 | 1 | 18 | 10 | 72 | 33 | | | | |
| 041 | Cava Manara | 17,43 | 4.718 | 2.327 | 271 | 3 | 4.253 | 2.090 | 7 | 374 | 193 | 91 | 44 | | | | |
| 042 | Cecima | 10,11 | 303 | 152 | 30 | 2 | 169 | 82 | 4 | 81 | 43 | 53 | 27 | | | | |
| 043 | Ceranova | 4,53 | 471 | 227 | 104 | 1 | 343 | 164 | 2 | 119 | 59 | 9 | 4 | | | | |
| 044 | Ceretto Lomellina | 7,38 | 237 | 119 | 32 | 1 | 203 | 101 | 1 | 12 | 6 | 22 | 12 | | | | |
| 045 | Cergnago | 13,61 | 730 | 358 | 54 | 1 | 699 | 341 | 1 | 16 | 9 | 15 | 8 | | | | |
| 046 | Certosa di Pavia | 10,71 | 3.004 | 1.462 | 280 | 4 | 2.897 | 1.398 | 2 | 68 | 42 | 39 | 22 | | | | |
| 047 | Cervesina | 12,50 | 1.234 | 605 | 99 | 1 | 1.021 | 498 | 3 | 180 | 88 | 33 | 19 | | | | |
| 048 | Chignolo Po | 23,12 | 3.009 | 1.448 | 130 | 3 | 2.587 | 1.233 | 6 | 184 | 89 | 238 | 126 | | | | |
| 049 | Cigognola | 8,04 | 1.366 | 684 | 170 | 4 | 903 | 454 | 8 | 252 | 118 | 211 | 112 | | | | |
| 050 | Cilavegna | 17,96 | 4.416 | 2.022 | 246 | 1 | 4.389 | 2.007 | 1 | 21 | 12 | 6 | 3 | | | | |
| 051 | Codevilla | 13,00 | 974 | 452 | 75 | 2 | 828 | 382 | 5 | 87 | 38 | 59 | 32 | | | | |
| 052 | Confienza | 26,73 | 1.692 | 832 | 63 | 1 | 1.603 | 781 | - | - | - | 89 | 51 | | | | |
| 053 | Copiano | 4,32 | 1.413 | 694 | 327 | 1 | 1.413 | 694 | - | - | - | - | - | | | | |
| 054 | Corana | 13,04 | 860 | 406 | 66 | 2 | 804 | 373 | - | - | - | 56 | 33 | | | | |
| 055 | Cornale | 1,69 | 724 | 328 | 428 | 1 | 724 | 328 | - | - | - | - | - | | | | |
| 056 | Corteolona | 10,01 | 1.733 | 837 | 173 | 1 | 1.598 | 767 | 1 | 102 | 54 | 33 | 16 | | | | |
| 057 | Corvino San Quirico | 4,40 | 1.164 | 587 | 265 | 2 | 993 | 492 | 3 | 171 | 95 | - | - | | | | |
| 058 | Costa de' Nobili | 11,56 | 395 | 197 | 34 | 1 | 312 | 153 | 1 | 26 | 13 | 57 | 31 | | | | |
| 059 | Cozzo | 17,40 | 427 | 211 | 25 | 1 | 363 | 178 | 1 | 50 | 27 | 14 | 6 | | | | |
| 060 | Cura Carpignano | 10,68 | 1.267 | 633 | 119 | 3 | 1.114 | 556 | 4 | 127 | 65 | 26 | 12 | | | | |
| 061 | Domo | 30,61 | 4.084 | 1.983 | 133 | 1 | 3.917 | 1.889 | 2 | 47 | 28 | 120 | 66 | | | | |
| 062 | Ferrera Erbognone | 19,54 | 1.164 | 566 | 60 | 1 | 1.058 | 509 | - | - | - | 106 | 57 | | | | |
| 063 | Filighera | 8,15 | 785 | 386 | 96 | 1 | 731 | 353 | 1 | 27 | 17 | 27 | 16 | | | | |
| 064 | Fortunago | 18,01 | 454 | 239 | 25 | 3 | 320 | 166 | 5 | 85 | 46 | 49 | 27 | | | | |
| 065 | Frascarolo | 23,41 | 1.329 | 632 | 57 | 1 | 1.204 | 558 | 1 | 35 | 21 | 90 | 53 | | | | |

Tavola 6.1 segue - Superficie territoriale, popolazione residente per sesso, densità, numero dei centri abitati e dei nuclei abitati, per Comune

| COMUNI | | CENTRI | | | | | | | | | | | NUCLEI | | | CASE SPARSE | |
|--------|----------------------------|-------------------------------|--------|--------|------------------|-----------------------|--------|--------|--------|-----------------------|-----|-----|-----------------------|---|--|-------------|--|
| | | POPOLAZIONE RESIDENTE | | | | POPOLAZIONE RESIDENTE | | | | POPOLAZIONE RESIDENTE | | | POPOLAZIONE RESIDENTE | | | | |
| | | Superficie territoriale (Km²) | MF | M | Densità (Ab/Km²) | Numero | MF | M | Numero | Numero | MF | M | MF | M | | | |
| 066 | Gallivola | 8,54 | 204 | 100 | 24 | 1 | 177 | 86 | - | - | - | 27 | 14 | | | | |
| 067 | Gambaranà | 12,02 | 309 | 147 | 26 | 1 | 220 | 102 | 2 | 74 | 36 | 15 | 9 | | | | |
| 068 | Gambolò | 51,53 | 7.654 | 3.747 | 149 | 5 | 7.526 | 3.683 | 2 | 70 | 33 | 58 | 31 | | | | |
| 069 | Garlasco | 39,03 | 9.572 | 4.577 | 245 | 3 | 9.337 | 4.459 | 7 | 121 | 61 | 114 | 57 | | | | |
| 070 | Genzone | 3,95 | 397 | 195 | 101 | 1 | 397 | 195 | - | - | - | - | - | | | | |
| 071 | Gerenzago | 5,36 | 776 | 389 | 145 | 1 | 746 | 373 | - | - | - | 30 | 16 | | | | |
| 072 | Giussago | 24,76 | 3.367 | 1.675 | 136 | 6 | 2.936 | 1.442 | 10 | 384 | 206 | 47 | 27 | | | | |
| 073 | Godiasco | 20,61 | 2.452 | 1.172 | 119 | 2 | 2.003 | 942 | 13 | 316 | 163 | 133 | 67 | | | | |
| 074 | Golferenzo | 4,35 | 268 | 131 | 62 | 1 | 73 | 37 | 4 | 92 | 45 | 103 | 49 | | | | |
| 075 | Gravellona Lomellina | 20,42 | 1.994 | 962 | 98 | 2 | 1.885 | 911 | - | - | - | 109 | 51 | | | | |
| 076 | Gropello Cairoli | 26,11 | 3.973 | 1.916 | 152 | 1 | 3.704 | 1.782 | 3 | 64 | 35 | 205 | 99 | | | | |
| 077 | Inverno e Monteleone | 9,61 | 1.051 | 519 | 109 | 3 | 974 | 479 | 1 | 24 | 13 | 53 | 27 | | | | |
| 078 | Landriano | 15,48 | 3.744 | 1.799 | 242 | 2 | 3.655 | 1.752 | - | - | - | 89 | 47 | | | | |
| 079 | Langosco | 15,72 | 449 | 213 | 29 | 1 | 358 | 165 | 3 | 51 | 28 | 40 | 20 | | | | |
| 080 | Lardirago | 5,41 | 971 | 461 | 179 | 1 | 950 | 450 | - | - | - | 21 | 11 | | | | |
| 081 | Linarolo | 12,25 | 1.846 | 880 | 151 | 3 | 1.753 | 837 | 2 | 88 | 40 | 5 | 3 | | | | |
| 082 | Lirio | 1,73 | 167 | 86 | 97 | 1 | 108 | 58 | 2 | 38 | 17 | 21 | 11 | | | | |
| 083 | Lomello | 22,24 | 2.392 | 1.142 | 108 | 1 | 2.262 | 1.077 | 1 | 23 | 10 | 107 | 55 | | | | |
| 084 | Lungavilla | 6,88 | 2.186 | 1.074 | 318 | 1 | 2.148 | 1.057 | 1 | 29 | 14 | 9 | 3 | | | | |
| 085 | Maghero | 5,09 | 1.303 | 626 | 256 | 1 | 1.303 | 626 | - | - | - | - | - | | | | |
| 086 | Marcignago | 10,13 | 1.468 | 731 | 145 | 2 | 1.391 | 692 | 3 | 69 | 35 | 8 | 4 | | | | |
| 087 | Marzano | 9,22 | 812 | 398 | 88 | 5 | 793 | 388 | - | - | - | 19 | 10 | | | | |
| 088 | Mede | 33,19 | 7.138 | 3.382 | 215 | 2 | 6.911 | 3.269 | 2 | 52 | 31 | 175 | 82 | | | | |
| 089 | Menconico | 28,28 | 591 | 309 | 21 | 2 | 182 | 91 | 8 | 331 | 175 | 78 | 43 | | | | |
| 090 | Mezzana Bigli | 18,79 | 1.246 | 585 | 66 | 3 | 1.137 | 526 | 4 | 88 | 48 | 21 | 11 | | | | |
| 091 | Mezzana Rabattono | 7,03 | 522 | 233 | 74 | 1 | 511 | 230 | - | - | - | 11 | 3 | | | | |
| 092 | Mezzanino | 13,87 | 1.409 | 673 | 102 | 2 | 1.314 | 623 | 2 | 46 | 23 | 49 | 27 | | | | |
| 093 | Miradolo Terme | 9,62 | 2.854 | 1.425 | 297 | 3 | 2.809 | 1.402 | - | - | - | 45 | 23 | | | | |
| 094 | Montalto Pavese | 19,12 | 1.048 | 513 | 55 | 2 | 487 | 233 | 14 | 392 | 194 | 169 | 86 | | | | |
| 095 | Montebello della Battaglia | 15,83 | 1.556 | 753 | 98 | 1 | 1.101 | 523 | 7 | 221 | 106 | 234 | 124 | | | | |
| 096 | Montecalvo Versiggia | 11,16 | 591 | 297 | 53 | 1 | 56 | 26 | 11 | 271 | 139 | 264 | 132 | | | | |
| 097 | Montescano | 2,40 | 378 | 177 | 158 | 2 | 255 | 118 | 3 | 86 | 39 | 37 | 20 | | | | |
| 098 | Montesegale | 14,83 | 365 | 179 | 25 | 3 | 138 | 66 | 11 | 194 | 94 | 33 | 19 | | | | |
| 099 | Monticelli Pavese | 20,20 | 683 | 323 | 34 | 1 | 306 | 138 | 7 | 252 | 125 | 125 | 60 | | | | |
| 100 | Montù Beccaria | 15,60 | 1.756 | 863 | 113 | 6 | 1.191 | 588 | 15 | 537 | 261 | 28 | 14 | | | | |
| 101 | Mornico Losana | 8,19 | 747 | 366 | 91 | 1 | 397 | 181 | 8 | 285 | 150 | 65 | 35 | | | | |
| 102 | Mortara | 52,12 | 14.093 | 6.551 | 270 | 2 | 13.310 | 6.145 | 5 | 539 | 275 | 244 | 131 | | | | |
| 103 | Nicorvo | 8,16 | 376 | 182 | 46 | 1 | 339 | 162 | - | - | - | 37 | 20 | | | | |
| 104 | Olevano di Lomellina | 15,42 | 729 | 333 | 47 | 1 | 666 | 302 | 1 | 18 | 9 | 45 | 22 | | | | |
| 105 | Oliva Gessi | 3,91 | 205 | 105 | 52 | 1 | 47 | 24 | 4 | 58 | 28 | 100 | 53 | | | | |
| 106 | Ottobiano | 24,55 | 1.092 | 503 | 44 | 1 | 973 | 444 | 1 | 14 | 3 | 105 | 56 | | | | |
| 107 | Palestro | 18,73 | 2.065 | 967 | 110 | 2 | 2.036 | 955 | 1 | 13 | 6 | 16 | 6 | | | | |
| 108 | Pancarana | 6,16 | 360 | 170 | 58 | 1 | 308 | 143 | 1 | 24 | 13 | 28 | 14 | | | | |
| 109 | Parona | 9,34 | 1.500 | 718 | 161 | 1 | 1.424 | 680 | 1 | 13 | 6 | 63 | 32 | | | | |
| 110 | Pavia | 62,86 | 76.962 | 35.798 | 1.224 | 5 | 75.579 | 35.106 | 20 | 792 | 390 | 591 | 302 | | | | |
| 111 | Pietra de' Giorgi | 11,04 | 921 | 456 | 83 | 3 | 634 | 309 | 11 | 200 | 98 | 87 | 49 | | | | |
| 112 | Pieve Albignola | 17,65 | 957 | 462 | 54 | 1 | 876 | 423 | 1 | 48 | 23 | 33 | 16 | | | | |
| 113 | Pieve del Cairo | 25,51 | 2.298 | 1.086 | 90 | 4 | 2.184 | 1.027 | 2 | 26 | 12 | 88 | 47 | | | | |
| 114 | Pieve Porto Morone | 16,33 | 2.650 | 1.287 | 162 | 2 | 2.267 | 1.099 | 7 | 279 | 136 | 104 | 52 | | | | |
| 115 | Pinarolo Po | 11,15 | 1.593 | 768 | 143 | 2 | 1.419 | 681 | 4 | 146 | 73 | 28 | 14 | | | | |
| 116 | Pizzale | 7,26 | 721 | 333 | 99 | 2 | 712 | 328 | - | - | - | 9 | 5 | | | | |
| 117 | Ponte Nizza | 23,13 | 899 | 455 | 39 | 1 | 272 | 130 | 13 | 573 | 298 | 54 | 27 | | | | |
| 118 | Portalbera | 4,68 | 1.160 | 563 | 248 | 1 | 1.069 | 512 | 3 | 83 | 46 | 8 | 5 | | | | |
| 119 | Rea | 2,96 | 564 | 264 | 191 | 1 | 564 | 264 | - | - | - | - | - | | | | |
| 120 | Redavalle | 5,47 | 1.019 | 484 | 186 | 1 | 995 | 468 | - | - | - | 24 | 16 | | | | |
| 121 | Retorbido | 11,67 | 1.078 | 526 | 92 | 1 | 981 | 476 | 2 | 43 | 20 | 54 | 30 | | | | |
| 122 | Rivanazzano | 29,04 | 3.977 | 1.901 | 137 | 1 | 3.461 | 1.634 | 6 | 133 | 72 | 383 | 195 | | | | |
| 123 | Robbio | 40,34 | 6.414 | 3.044 | 159 | 1 | 6.230 | 2.944 | 2 | 26 | 13 | 158 | 87 | | | | |
| 124 | Robecco Pavese | 6,92 | 603 | 303 | 87 | 2 | 308 | 158 | 10 | 218 | 107 | 77 | 38 | | | | |
| 125 | Rocca de' Giorgi | 10,62 | 130 | 69 | 12 | 1 | 31 | 16 | 1 | 13 | 5 | 86 | 48 | | | | |
| 126 | Rocca Susella | 12,88 | 224 | 121 | 17 | 1 | 21 | 12 | 9 | 121 | 66 | 82 | 43 | | | | |
| 127 | Rognano | 9,22 | 107 | 54 | 12 | 1 | 41 | 21 | 2 | 59 | 30 | 7 | 3 | | | | |
| 128 | Romagnese | 29,87 | 1.065 | 533 | 36 | 3 | 377 | 176 | 21 | 612 | 320 | 76 | 37 | | | | |
| 129 | Roncaro | 4,95 | 345 | 166 | 70 | 1 | 345 | 166 | - | - | - | - | - | | | | |
| 130 | Rosasco | 19,81 | 774 | 386 | 39 | 2 | 736 | 362 | - | - | - | 38 | 24 | | | | |

TAVOLA 0.1 segue - Superficie territoriale, popolazione residente per sesso, densità, numero dei centri abitati e dei nuclei abitati, per Comune

| COMUNI | POPOLAZIONE RESIDENTE | | | | | | | | | | | | |
|---------------|-------------------------------|-----------------------|----------------|------------------|------------|------------|----------------|----------------|------------|---------------|---------------|---------------|--------------|
| | Superficie territoriale (Km²) | POPOLAZIONE RESIDENTE | | | CENTRI | | | NUCLEI | | | CASE SPARSE | | |
| | | MF | M | Densità (Ab/Km²) | Numero | MF | M | Numero | MF | M | MF | M | |
| 131 | Rovescalca | 8,29 | 999 | 477 | 121 | 1 | 924 | 438 | 3 | 46 | 24 | 29 | 15 |
| 132 | Ruino | 21,28 | 895 | 449 | 42 | 5 | 608 | 295 | 7 | 189 | 104 | 98 | 50 |
| 133 | San Cipriano Po | 8,67 | 412 | 196 | 48 | 1 | 330 | 158 | 3 | 78 | 37 | 4 | 1 |
| 134 | San Damiano al Colle | 6,44 | 822 | 400 | 128 | 1 | 665 | 320 | 3 | 103 | 48 | 54 | 32 |
| 135 | San Genesio ed Uniti | 8,99 | 2.873 | 1.402 | 320 | 1 | 2.640 | 1.288 | 3 | 213 | 103 | 20 | 11 |
| 136 | San Giorgio di Lomellina | 25,89 | 1.272 | 631 | 49 | 1 | 1.208 | 597 | - | - | - | 64 | 34 |
| 137 | San Martino Siccomario | 14,31 | 4.732 | 2.317 | 331 | 2 | 4.411 | 2.165 | 7 | 245 | 117 | 76 | 35 |
| 138 | Sannazzaro de' Burgondi | 23,29 | 5.743 | 2.721 | 247 | 2 | 5.406 | 2.554 | 3 | 244 | 115 | 93 | 52 |
| 139 | Santa Cristina e Bissone | 22,20 | 1.981 | 999 | 89 | 2 | 1.840 | 927 | 4 | 92 | 43 | 49 | 29 |
| 140 | Santa Giuletta | 11,67 | 1.720 | 816 | 147 | 3 | 1.483 | 707 | 5 | 153 | 70 | 84 | 39 |
| 141 | Sant'Alessio con Vialone | 6,56 | 362 | 176 | 55 | 1 | 255 | 126 | 2 | 55 | 25 | 52 | 25 |
| 142 | Santa Margherita di Staffora | 36,70 | 761 | 400 | 21 | 8 | 519 | 274 | 6 | 193 | 101 | 49 | 25 |
| 143 | Santa Maria della Versa | 18,66 | 2.623 | 1.261 | 141 | 3 | 1.795 | 863 | 22 | 656 | 319 | 172 | 79 |
| 144 | Sant'Angelo Lomellina | 10,42 | 711 | 355 | 68 | 1 | 694 | 343 | - | - | - | 17 | 12 |
| 145 | San Zenone al Po | 6,87 | 503 | 233 | 73 | 1 | 497 | 230 | - | - | - | 6 | 3 |
| 146 | Sartirana Lomellina | 29,53 | 1.938 | 907 | 66 | 1 | 1.829 | 855 | 3 | 43 | 21 | 66 | 31 |
| 147 | Scaldasole | 11,59 | 832 | 386 | 72 | 1 | 802 | 373 | - | - | - | 30 | 13 |
| 148 | Semiana | 9,94 | 257 | 122 | 26 | 1 | 240 | 111 | - | - | - | 17 | 11 |
| 149 | Silvano Pietra | 13,83 | 683 | 332 | 49 | 1 | 620 | 301 | 2 | 33 | 16 | 30 | 15 |
| 150 | Siziano | 11,81 | 4.119 | 2.043 | 349 | 2 | 3.911 | 1.937 | 3 | 166 | 79 | 42 | 27 |
| 151 | Sommo | 14,25 | 917 | 454 | 64 | 1 | 668 | 328 | 8 | 146 | 74 | 103 | 52 |
| 152 | Spessa | 12,19 | 468 | 235 | 38 | 2 | 321 | 156 | 1 | 139 | 73 | 8 | 6 |
| 153 | Stradella | 18,77 | 11.328 | 5.417 | 604 | 3 | 10.600 | 5.045 | 10 | 323 | 161 | 405 | 211 |
| 154 | Suardi | 9,81 | 698 | 322 | 71 | 1 | 692 | 318 | - | - | - | 6 | 4 |
| 155 | Torrazza Coste | 16,11 | 1.400 | 669 | 87 | 2 | 886 | 417 | 11 | 299 | 143 | 215 | 109 |
| 156 | Torre Beretti e Castellaro | 17,57 | 649 | 308 | 37 | 2 | 627 | 296 | 1 | 8 | 5 | 14 | 7 |
| 157 | Torre d'Arese | 4,37 | 363 | 177 | 83 | 1 | 259 | 127 | 3 | 101 | 48 | 3 | 2 |
| 158 | Torre de' Negri | 4,05 | 370 | 187 | 91 | 1 | 301 | 153 | 2 | 47 | 24 | 22 | 10 |
| 159 | Torre d'Isola | 16,35 | 1.334 | 658 | 82 | 4 | 981 | 482 | 5 | 272 | 136 | 81 | 40 |
| 160 | Torrevecchia Pia | 16,30 | 1.634 | 781 | 100 | 4 | 1.468 | 708 | 2 | 72 | 38 | 94 | 35 |
| 161 | Toricella Verzate | 3,55 | 730 | 343 | 206 | 2 | 554 | 261 | 6 | 156 | 74 | 20 | 8 |
| 162 | Travacò Siccomario | 15,07 | 3.425 | 1.674 | 227 | 2 | 2.517 | 1.230 | 12 | 782 | 381 | 126 | 63 |
| 163 | Trivolzio | 3,87 | 1.084 | 549 | 280 | 1 | 1.057 | 534 | 1 | 13 | 7 | 14 | 8 |
| 164 | Tromello | 35,17 | 3.123 | 1.493 | 89 | 1 | 2.895 | 1.373 | 6 | 119 | 59 | 109 | 61 |
| 165 | Trovo | 7,96 | 561 | 277 | 70 | 1 | 476 | 229 | 2 | 48 | 29 | 37 | 19 |
| 166 | Val di Nizza | 29,59 | 782 | 386 | 26 | 4 | 664 | 327 | 4 | 55 | 27 | 63 | 32 |
| 167 | Valeggio | 9,79 | 254 | 122 | 26 | 1 | 206 | 97 | 1 | 23 | 11 | 25 | 14 |
| 168 | Valle Lomellina | 27,11 | 2.284 | 1.052 | 84 | 1 | 2.187 | 1.001 | 1 | 12 | 5 | 85 | 46 |
| 169 | Valle Salimbene | 7,08 | 1.251 | 626 | 177 | 3 | 1.080 | 541 | 2 | 162 | 83 | 9 | 2 |
| 170 | Valverde | 14,83 | 399 | 205 | 27 | 3 | 274 | 146 | 6 | 86 | 45 | 39 | 14 |
| 171 | Varzi | 58,77 | 3.853 | 1.852 | 66 | 7 | 3.185 | 1.501 | 22 | 491 | 256 | 177 | 95 |
| 172 | Velezzo Lomellina | 8,57 | 122 | 63 | 14 | 1 | 57 | 29 | 1 | 17 | 8 | 48 | 26 |
| 173 | Vellezzo Bellini | 7,89 | 1.268 | 627 | 161 | 2 | 1.097 | 532 | 3 | 134 | 71 | 37 | 24 |
| 174 | Verretto | 2,73 | 314 | 155 | 115 | 1 | 261 | 131 | 2 | 22 | 10 | 31 | 14 |
| 175 | Verrua Po | 11,26 | 1.292 | 614 | 115 | 1 | 1.273 | 603 | - | - | - | 19 | 11 |
| 176 | Vidigulfo | 15,82 | 3.199 | 1.529 | 202 | 4 | 3.055 | 1.463 | 6 | 89 | 39 | 55 | 27 |
| 177 | Vigevano | 82,38 | 60.384 | 28.705 | 733 | 3 | 59.072 | 28.038 | 10 | 227 | 104 | 1.085 | 563 |
| 178 | Villa Biscossi | 4,99 | 87 | 42 | 17 | 1 | 87 | 42 | - | - | - | - | - |
| 179 | Villanova d'Ardenghi | 6,81 | 683 | 331 | 100 | 1 | 614 | 295 | 1 | 59 | 31 | 10 | 5 |
| 180 | Villanterio | 14,53 | 2.330 | 1.106 | 160 | 2 | 2.171 | 1.022 | - | - | - | 159 | 84 |
| 181 | Vistarino | 9,25 | 1.044 | 522 | 113 | 4 | 1.009 | 501 | 1 | 27 | 15 | 8 | 6 |
| 182 | Voghera | 63,28 | 40.483 | 19.194 | 640 | 4 | 38.647 | 18.332 | 6 | 176 | 72 | 1.660 | 790 |
| 183 | Volpara | 3,89 | 149 | 67 | 38 | 1 | 92 | 40 | 2 | 20 | 9 | 37 | 18 |
| 184 | Zavattarello | 28,37 | 1.221 | 592 | 43 | 3 | 832 | 398 | 11 | 233 | 123 | 156 | 71 |
| 185 | Zeccone | 5,46 | 916 | 455 | 168 | 1 | 850 | 418 | 1 | 39 | 21 | 27 | 16 |
| 186 | Zeme | 25,00 | 1.187 | 561 | 47 | 1 | 1.092 | 513 | 1 | 28 | 12 | 67 | 36 |
| 187 | Zenevredo | 5,34 | 378 | 186 | 71 | 1 | 112 | 59 | 7 | 222 | 105 | 44 | 22 |
| 188 | Zerbo | 6,38 | 484 | 220 | 76 | 1 | 443 | 199 | 1 | 28 | 12 | 13 | 9 |
| 189 | Zerbolò | 37,81 | 1.203 | 583 | 32 | 2 | 910 | 433 | 9 | 186 | 93 | 107 | 57 |
| 190 | Zinasco | 29,52 | 2.768 | 1.333 | 94 | 5 | 2.390 | 1.152 | 6 | 187 | 92 | 191 | 89 |
| TOTALE | | 2.964,70 | 490.898 | 234.428 | 166 | 379 | 451.710 | 214.661 | 729 | 22.720 | 11.348 | 16.468 | 8.419 |

Tavola 6.2 - Famiglie e componenti, abitazioni in complesso ed occupate, nei centri abitati, nei nuclei abitati e nelle case sparse, per Comune

| COMUNI | CENTRI | | | | NUCLEI | | | | CASE SPARSE | | | | |
|--------|--------------------------|------------|------------|-----------------|----------|------------|------------|-----------------|-------------|------------|------------|-----------------|-----|
| | FAMIGLIE | | ABITAZIONI | | FAMIGLIE | | ABITAZIONI | | FAMIGLIE | | ABITAZIONI | | |
| | Totale | Componenti | Totale | Di cui occupate | Totale | Componenti | Totale | Di cui occupate | Totale | Componenti | Totale | Di cui occupate | |
| 001 | Alagna | 265 | 705 | 314 | 265 | - | - | - | - | 9 | 24 | 13 | 9 |
| 002 | Albaredo Arnaboldi | 43 | 108 | 60 | 43 | 37 | 90 | 43 | 37 | 4 | 10 | 6 | 4 |
| 003 | Albonese | 204 | 468 | 220 | 197 | - | - | - | - | 3 | 8 | 3 | 3 |
| 004 | Albuzzano | 741 | 1.771 | 733 | 695 | 52 | 115 | 55 | 52 | 7 | 23 | 7 | 7 |
| 005 | Arena Po | 387 | 906 | 505 | 383 | 171 | 424 | 223 | 167 | 83 | 209 | 128 | 79 |
| 006 | Badia Pavese | 118 | 319 | 155 | 118 | 11 | 37 | 11 | 11 | 10 | 34 | 14 | 10 |
| 007 | Bagnaria | 215 | 495 | 310 | 215 | 61 | 161 | 106 | 61 | 15 | 33 | 39 | 15 |
| 008 | Barbianello | 279 | 632 | 324 | 264 | 29 | 73 | 33 | 26 | 30 | 74 | 53 | 28 |
| 009 | Bascapè | 389 | 1.070 | 450 | 387 | 33 | 97 | 39 | 33 | 52 | 153 | 57 | 52 |
| 010 | Bastida de' Dossi | 84 | 189 | 94 | 79 | - | - | - | - | - | - | - | - |
| 011 | Bastida Pancarana | 363 | 928 | 414 | 361 | 9 | 21 | 11 | 9 | 6 | 20 | 10 | 6 |
| 012 | Battuda | 128 | 327 | 151 | 124 | 15 | 40 | 17 | 14 | 5 | 8 | 4 | 4 |
| 013 | Belgioioso | 1.939 | 4.914 | 2.171 | 1.938 | 24 | 78 | 31 | 24 | 13 | 39 | 44 | 13 |
| 014 | Beregardo | 795 | 1.973 | 894 | 795 | 40 | 106 | 46 | 40 | 50 | 124 | 64 | 50 |
| 015 | Borgarello | 309 | 802 | 313 | 309 | 63 | 154 | 65 | 63 | 9 | 30 | 11 | 9 |
| 016 | Borgo Priolo | 162 | 389 | 225 | 162 | 277 | 662 | 328 | 277 | 166 | 388 | 202 | 166 |
| 017 | Borghetto Mormorolo | 140 | 289 | 201 | 139 | 30 | 72 | 62 | 30 | 58 | 135 | 95 | 58 |
| 018 | Borgo San Siro | 341 | 822 | 403 | 340 | 8 | 27 | 13 | 8 | 11 | 31 | 26 | 11 |
| 019 | Bornasco | 334 | 875 | 365 | 330 | 40 | 104 | 45 | 40 | 9 | 25 | 12 | 9 |
| 020 | Bosnasco | 160 | 402 | 191 | 154 | 44 | 99 | 56 | 44 | 37 | 95 | 43 | 35 |
| 021 | Brallo di Pregola | 285 | 610 | 779 | 282 | 239 | 501 | 547 | 238 | 27 | 72 | 50 | 27 |
| 022 | Breme | 417 | 933 | 533 | 417 | 6 | 9 | 13 | 6 | 16 | 42 | 24 | 16 |
| 023 | Bressana Bottarone | 1.139 | 3.015 | 1.241 | 1.138 | 17 | 51 | 24 | 17 | 28 | 84 | 42 | 28 |
| 024 | Broni | 3.819 | 9.331 | 4.247 | 3.810 | 138 | 351 | 152 | 138 | 113 | 294 | 130 | 109 |
| 025 | Calvignano | 10 | 25 | 14 | 9 | 10 | 30 | 12 | 10 | 38 | 97 | 68 | 37 |
| 026 | Campospino | 256 | 636 | 310 | 256 | - | - | - | - | - | - | - | - |
| 027 | Candia Lomellina | 722 | 1.598 | 822 | 702 | 27 | 62 | 35 | 26 | 15 | 39 | 27 | 15 |
| 028 | Canevino | 19 | 45 | 28 | 19 | 23 | 64 | 46 | 23 | 11 | 25 | 34 | 11 |
| 029 | Canneto Pavese | 461 | 972 | 596 | 415 | 124 | 299 | 186 | 115 | 30 | 53 | 51 | 24 |
| 030 | Carbonara al Ticino | 441 | 1.093 | 531 | 441 | 24 | 58 | 43 | 24 | 38 | 101 | 49 | 38 |
| 031 | Casanova Lonati | 118 | 312 | 132 | 118 | 28 | 76 | 33 | 28 | 10 | 34 | 16 | 10 |
| 032 | Casatisma | 278 | 696 | 326 | 261 | 74 | 152 | 79 | 57 | 2 | 2 | 7 | 2 |
| 033 | Casè Gerola | 920 | 2.364 | 960 | 904 | 27 | 64 | 23 | 22 | 64 | 186 | 73 | 64 |
| 034 | Casorate Primo | 2.192 | 5.851 | 2.302 | 2.183 | 5 | 13 | 5 | 5 | 16 | 55 | 16 | 16 |
| 035 | Cassinovo | 2.120 | 5.258 | 2.364 | 2.120 | 64 | 185 | 84 | 64 | 26 | 67 | 26 | 26 |
| 036 | Castana | 200 | 398 | 291 | 185 | 130 | 287 | 180 | 123 | 41 | 83 | 68 | 38 |
| 037 | Casteggio | 2.574 | 6.565 | 2.956 | 2.571 | 60 | 158 | 89 | 60 | 187 | 476 | 283 | 187 |
| 038 | Castelletto di Branduzzo | 347 | 861 | 411 | 333 | 34 | 103 | 32 | 31 | 33 | 104 | 49 | 32 |
| 039 | Castello d'Agogna | 294 | 825 | 320 | 294 | - | - | - | - | 11 | 36 | 13 | 11 |
| 040 | Castelnovetto | 268 | 606 | 287 | 267 | 5 | 18 | 5 | 5 | 26 | 72 | 28 | 25 |
| 041 | Cava Manara | 1.594 | 4.249 | 1.735 | 1.593 | 138 | 374 | 158 | 138 | 33 | 91 | 36 | 33 |
| 042 | Cecima | 86 | 169 | 143 | 86 | 32 | 81 | 49 | 32 | 21 | 53 | 35 | 21 |
| 043 | Ceranova | 130 | 343 | 140 | 129 | 35 | 119 | 43 | 35 | 3 | 9 | 4 | 3 |
| 044 | Ceretto Lomellina | 105 | 203 | 138 | 105 | 5 | 12 | 6 | 5 | 7 | 22 | 9 | 7 |
| 045 | Cernago | 302 | 697 | 362 | 287 | 6 | 16 | 6 | 6 | 5 | 15 | 6 | 4 |
| 046 | Certosa di Pavia | 1.191 | 2.890 | 1.299 | 1.184 | 29 | 56 | 29 | 29 | 14 | 39 | 18 | 14 |
| 047 | Cervesina | 430 | 1.021 | 440 | 430 | 81 | 180 | 84 | 81 | 16 | 33 | 17 | 16 |
| 048 | Chignolo Po | 1.030 | 2.524 | 1.267 | 1.027 | 71 | 184 | 95 | 71 | 86 | 238 | 107 | 86 |
| 049 | Cigognola | 370 | 903 | 474 | 370 | 109 | 252 | 129 | 109 | 76 | 211 | 112 | 76 |
| 050 | Cilavegna | 1.665 | 4.137 | 1.853 | 1.662 | 10 | 21 | 19 | 10 | 3 | 6 | 11 | 3 |
| 051 | Codevilla | 345 | 828 | 411 | 345 | 40 | 87 | 56 | 40 | 26 | 59 | 40 | 26 |
| 052 | Confienza | 673 | 1.598 | 786 | 673 | - | - | - | - | 29 | 89 | 35 | 29 |
| 053 | Copiano | 542 | 1.410 | 553 | 537 | - | - | - | - | - | - | - | - |
| 054 | Corana | 356 | 804 | 403 | 356 | - | - | - | - | 19 | 56 | 21 | 19 |
| 055 | Cornale | 319 | 724 | 355 | 305 | - | - | - | - | - | - | - | - |
| 056 | Corteolona | 656 | 1.593 | 789 | 656 | 36 | 102 | 39 | 36 | 11 | 33 | 13 | 11 |
| 057 | Corvino San Quirico | 390 | 953 | 527 | 388 | 70 | 171 | 104 | 62 | - | - | - | - |
| 058 | Costa de' Nobili | 149 | 312 | 170 | 140 | 9 | 26 | 9 | 9 | 19 | 57 | 20 | 19 |
| 059 | Cozzo | 171 | 360 | 224 | 171 | 24 | 50 | 74 | 24 | 6 | 14 | 7 | 6 |
| 060 | Cura Carpignano | 431 | 1.114 | 441 | 427 | 46 | 127 | 48 | 46 | 7 | 26 | 10 | 7 |
| 061 | Dorno | 1.468 | 3.825 | 1.551 | 1.467 | 16 | 47 | 16 | 16 | 39 | 120 | 39 | 39 |
| 062 | Ferrera Erbognone | 438 | 1.058 | 451 | 431 | - | - | - | - | 35 | 106 | 38 | 35 |
| 063 | Filighera | 282 | 729 | 308 | 280 | 12 | 27 | 17 | 12 | 9 | 27 | 16 | 9 |
| 064 | Fortunago | 138 | 320 | 245 | 136 | 40 | 85 | 64 | 39 | 21 | 49 | 62 | 19 |
| 065 | Frascarolo | 496 | 1.182 | 584 | 496 | 13 | 35 | 13 | 13 | 32 | 90 | 33 | 32 |

I tavola 6.2 segue - Famiglie e componenti, abitazioni in complesso ed occupate, nei centri abitati, nei nuclei abitati e nelle case sparse, per Comune

| COMUNI | CENTRI | | | | NUCLEI | | | | CASE SPARSE | | | | |
|--------|----------------------------|------------|------------|-----------------|----------|------------|------------|-----------------|-------------|------------|------------|-----------------|-----|
| | FAMIGLIE | | ABITAZIONI | | FAMIGLIE | | ABITAZIONI | | FAMIGLIE | | ABITAZIONI | | |
| | Totale | Componenti | Totale | Di cui occupate | Totale | Componenti | Totale | Di cui occupate | Totale | Componenti | Totale | Di cui occupate | |
| 066 | Gallivola | 78 | 177 | 100 | 78 | - | - | - | - | 10 | 27 | 10 | 10 |
| 067 | Gambarana | 117 | 220 | 148 | 105 | 35 | 74 | 42 | 30 | 5 | 15 | 7 | 5 |
| 068 | Gambolò | 2.735 | 7.339 | 2.929 | 2.728 | 26 | 70 | 32 | 26 | 21 | 58 | 22 | 21 |
| 069 | Gariasco | 3.755 | 9.105 | 3.942 | 3.603 | 45 | 121 | 46 | 39 | 43 | 114 | 51 | 41 |
| 070 | Genzone | 161 | 397 | 174 | 161 | - | - | - | - | - | - | - | - |
| 071 | Gerenzago | 283 | 746 | 321 | 283 | - | - | - | - | 10 | 30 | 10 | 10 |
| 072 | Giussago | 1.103 | 2.934 | 1.184 | 1.103 | 139 | 384 | 175 | 139 | 12 | 47 | 23 | 12 |
| 073 | Godiasco | 889 | 1.988 | 1.429 | 886 | 145 | 316 | 246 | 144 | 61 | 133 | 171 | 59 |
| 074 | Gollerengo | 36 | 73 | 74 | 35 | 37 | 92 | 65 | 34 | 38 | 103 | 54 | 36 |
| 075 | Gravellona Lomellina | 803 | 1.871 | 905 | 802 | - | - | - | - | 39 | 109 | 45 | 39 |
| 076 | Gropello Cairoli | 1.434 | 3.647 | 1.555 | 1.402 | 23 | 64 | 24 | 21 | 69 | 204 | 84 | 67 |
| 077 | Inverno e Monteleone | 420 | 974 | 486 | 406 | 13 | 24 | 16 | 13 | 19 | 53 | 26 | 19 |
| 078 | Landriano | 1.351 | 3.646 | 1.422 | 1.351 | - | - | - | - | 26 | 89 | 32 | 26 |
| 079 | Langosco | 183 | 358 | 243 | 183 | 23 | 51 | 29 | 23 | 16 | 40 | 22 | 16 |
| 080 | Lardirago | 425 | 935 | 472 | 425 | - | - | - | - | 5 | 21 | 5 | 5 |
| 081 | Linarolo | 718 | 1.749 | 826 | 716 | 34 | 88 | 43 | 34 | 2 | 5 | 3 | 2 |
| 082 | Lirio | 46 | 108 | 105 | 46 | 15 | 38 | 19 | 15 | 7 | 21 | 17 | 7 |
| 083 | Lomello | 866 | 2.224 | 968 | 850 | 7 | 23 | 10 | 7 | 36 | 107 | 51 | 36 |
| 084 | Lungavilla | 819 | 2.145 | 879 | 800 | 11 | 29 | 11 | 10 | 6 | 9 | 6 | 6 |
| 085 | Maghero | 518 | 1.299 | 623 | 518 | - | - | - | - | - | - | - | - |
| 086 | Marcignago | 529 | 1.391 | 605 | 524 | 25 | 69 | 32 | 24 | 3 | 8 | 5 | 3 |
| 087 | Marzano | 309 | 793 | 345 | 308 | - | - | - | - | 9 | 19 | 12 | 9 |
| 088 | Mede | 2.885 | 6.781 | 2.863 | 2.696 | 25 | 52 | 20 | 20 | 64 | 175 | 58 | 58 |
| 089 | Menconico | 90 | 182 | 157 | 90 | 156 | 331 | 257 | 156 | 40 | 78 | 161 | 40 |
| 090 | Mezzana Bigli | 507 | 1.123 | 602 | 480 | 41 | 88 | 55 | 38 | 7 | 21 | 9 | 7 |
| 091 | Mezzana Rabattono | 221 | 511 | 267 | 217 | - | - | - | - | 3 | 11 | 8 | 3 |
| 092 | Mezzanino | 534 | 1.314 | 619 | 530 | 19 | 46 | 21 | 19 | 22 | 49 | 27 | 21 |
| 093 | Miradolo Terme | 1.063 | 2.804 | 1.254 | 1.057 | - | - | - | - | 16 | 45 | 21 | 16 |
| 094 | Montalto Pavese | 228 | 484 | 327 | 228 | 171 | 392 | 224 | 171 | 63 | 169 | 106 | 63 |
| 095 | Montebello della Battaglia | 433 | 1.098 | 485 | 431 | 88 | 221 | 92 | 88 | 87 | 234 | 102 | 86 |
| 096 | Montecalvo Versiggia | 22 | 56 | 27 | 22 | 120 | 269 | 211 | 120 | 108 | 264 | 194 | 108 |
| 097 | Montescano | 96 | 255 | 121 | 95 | 40 | 84 | 54 | 40 | 14 | 37 | 21 | 14 |
| 098 | Montesegale | 63 | 138 | 76 | 61 | 89 | 194 | 141 | 89 | 14 | 33 | 18 | 14 |
| 099 | Monticelli Pavese | 132 | 306 | 153 | 132 | 98 | 252 | 118 | 98 | 49 | 125 | 67 | 49 |
| 100 | Montù Beccaria | 558 | 1.186 | 776 | 557 | 239 | 537 | 351 | 239 | 15 | 28 | 29 | 15 |
| 101 | Mornico Losana | 183 | 394 | 257 | 179 | 121 | 285 | 180 | 116 | 28 | 65 | 65 | 28 |
| 102 | Mortara | 5.710 | 13.071 | 5.931 | 5.503 | 226 | 539 | 278 | 224 | 93 | 244 | 102 | 92 |
| 103 | Nicorvo | 138 | 339 | 166 | 138 | - | - | - | - | 10 | 37 | 11 | 10 |
| 104 | Olevano di Lomellina | 324 | 666 | 370 | 324 | 9 | 18 | 9 | 9 | 18 | 45 | 19 | 18 |
| 105 | Oliva Gessi | 21 | 47 | 27 | 21 | 31 | 58 | 44 | 31 | 36 | 100 | 46 | 36 |
| 106 | Ottobiano | 414 | 945 | 505 | 414 | 6 | 14 | 7 | 6 | 37 | 105 | 51 | 37 |
| 107 | Palestro | 834 | 2.032 | 921 | 829 | 6 | 13 | 7 | 6 | 7 | 16 | 8 | 6 |
| 108 | Pancarana | 140 | 308 | 178 | 140 | 11 | 24 | 12 | 11 | 11 | 28 | 17 | 11 |
| 109 | Parona | 587 | 1.421 | 598 | 542 | 6 | 13 | 8 | 6 | 23 | 63 | 21 | 20 |
| 110 | Pavia | 31.559 | 74.752 | 35.796 | 31.279 | 309 | 792 | 342 | 305 | 223 | 591 | 255 | 223 |
| 111 | Pietra de' Giorgi | 284 | 634 | 394 | 277 | 101 | 200 | 163 | 98 | 38 | 87 | 68 | 38 |
| 112 | Pieve Albignola | 350 | 874 | 411 | 350 | 24 | 48 | 59 | 24 | 15 | 33 | 36 | 15 |
| 113 | Pieve del Cairo | 909 | 2.125 | 962 | 820 | 10 | 26 | 10 | 9 | 33 | 88 | 42 | 31 |
| 114 | Pieve Porto Morone | 968 | 2.267 | 994 | 891 | 123 | 279 | 140 | 115 | 43 | 104 | 51 | 40 |
| 115 | Pinarolo Po | 561 | 1.416 | 585 | 546 | 56 | 146 | 62 | 56 | 10 | 28 | 11 | 10 |
| 116 | Pizzale | 268 | 712 | 304 | 268 | - | - | - | - | 4 | 9 | 4 | 4 |
| 117 | Ponte Nizza | 106 | 272 | 126 | 106 | 257 | 568 | 528 | 257 | 26 | 54 | 53 | 26 |
| 118 | Portalbera | 447 | 1.069 | 535 | 439 | 35 | 83 | 41 | 35 | 3 | 8 | 3 | 3 |
| 119 | Rea | 205 | 564 | 240 | 204 | - | - | - | - | - | - | - | - |
| 120 | Redavalle | 419 | 995 | 477 | 419 | - | - | - | - | 10 | 24 | 17 | 10 |
| 121 | Retorbido | 450 | 979 | 591 | 450 | 19 | 43 | 34 | 19 | 27 | 54 | 78 | 27 |
| 122 | Rivanazzano | 1.511 | 3.399 | 1.940 | 1.465 | 60 | 133 | 105 | 60 | 146 | 367 | 252 | 145 |
| 123 | Robbio | 2.486 | 6.138 | 2.700 | 2.486 | 11 | 26 | 11 | 11 | 49 | 158 | 52 | 49 |
| 124 | Robecco Pavese | 123 | 308 | 164 | 123 | 83 | 218 | 109 | 83 | 27 | 77 | 41 | 27 |
| 125 | Rocca de' Giorgi | 13 | 31 | 15 | 11 | 7 | 13 | 11 | 7 | 34 | 86 | 62 | 32 |
| 126 | Rocca Susella | 12 | 21 | 42 | 12 | 60 | 121 | 103 | 60 | 41 | 82 | 80 | 41 |
| 127 | Rognano | 19 | 41 | 35 | 18 | 21 | 59 | 57 | 21 | 3 | 7 | 3 | 1 |
| 128 | Romagnese | 185 | 374 | 267 | 185 | 300 | 612 | 410 | 300 | 39 | 76 | 60 | 39 |
| 129 | Roncaro | 123 | 345 | 133 | 121 | - | - | - | - | - | - | 2 | - |
| 130 | Rosasco | 321 | 720 | 408 | 320 | - | - | - | - | 12 | 38 | 14 | 12 |

Tavola 6.2 segue - Famiglie e componenti, abitazioni in complesso ed occupate, nei centri abitati, nei nuclei abitati e nelle case sparse, per Comune

| COMUNI | CENTRI | | | | NUCLEI | | | | CASE SPARSE | | | | |
|---------------|------------------------------|----------------|----------------|-----------------|----------------|--------------|---------------|-----------------|--------------|--------------|---------------|-----------------|--------------|
| | FAMIGLIE | | ABITAZIONI | | FAMIGLIE | | ABITAZIONI | | FAMIGLIE | | ABITAZIONI | | |
| | Totale | Componenti | Totale | Di cui occupate | Totale | Componenti | Totale | Di cui occupate | Totale | Componenti | Totale | Di cui occupate | |
| 131 | Roveskala | 424 | 924 | 614 | 423 | 21 | 46 | 33 | 21 | 14 | 29 | 28 | 14 |
| 132 | Ruino | 257 | 608 | 420 | 241 | 94 | 189 | 158 | 88 | 46 | 98 | 94 | 44 |
| 133 | San Cipriano Po | 150 | 330 | 168 | 149 | 30 | 78 | 41 | 30 | 1 | 4 | 1 | 1 |
| 134 | San Damiano al Colle | 285 | 665 | 407 | 284 | 40 | 103 | 65 | 40 | 19 | 54 | 38 | 19 |
| 135 | San Genesio ed Uniti | 932 | 2.640 | 986 | 932 | 71 | 213 | 89 | 71 | 5 | 20 | 9 | 5 |
| 136 | San Giorgio di Lomellina | 519 | 1.178 | 630 | 514 | - | - | - | - | 23 | 64 | 29 | 23 |
| 137 | San Martino Siccomario | 1.685 | 4.411 | 1.732 | 1.645 | 92 | 245 | 98 | 92 | 29 | 76 | 33 | 28 |
| 138 | Sannazzaro de' Burgondi | 2.065 | 5.366 | 2.324 | 2.063 | 95 | 244 | 112 | 95 | 24 | 77 | 35 | 24 |
| 139 | Santa Cristina e Bissone | 731 | 1.838 | 819 | 705 | 36 | 92 | 42 | 35 | 15 | 49 | 25 | 15 |
| 140 | Santa Giuletta | 617 | 1.480 | 759 | 617 | 72 | 153 | 98 | 72 | 32 | 84 | 59 | 32 |
| 141 | Sant'Alessio con Valone | 88 | 255 | 91 | 86 | 17 | 55 | 17 | 17 | 17 | 52 | 17 | 17 |
| 142 | Santa Margherita di Staffora | 226 | 519 | 690 | 226 | 97 | 193 | 193 | 97 | 22 | 49 | 71 | 22 |
| 143 | Santa Maria della Versa | 706 | 1.786 | 813 | 705 | 256 | 656 | 407 | 256 | 61 | 172 | 109 | 61 |
| 144 | Sant'Angelo Lomellina | 280 | 686 | 315 | 280 | - | - | - | - | 7 | 17 | 7 | 7 |
| 145 | San Zenone al Po | 240 | 497 | 346 | 240 | - | - | - | - | 3 | 6 | 3 | 3 |
| 146 | Sartirana Lomellina | 776 | 1.746 | 966 | 776 | 19 | 43 | 32 | 19 | 27 | 66 | 44 | 27 |
| 147 | Scaldasole | 310 | 800 | 309 | 309 | - | - | - | - | 11 | 30 | 11 | 11 |
| 148 | Semiana | 117 | 240 | 157 | 116 | - | - | - | - | 6 | 17 | 9 | 6 |
| 149 | Silvano Pietra | 263 | 620 | 306 | 263 | 16 | 33 | 17 | 16 | 13 | 30 | 19 | 13 |
| 150 | Siziano | 1.470 | 3.902 | 1.602 | 1.459 | 70 | 165 | 78 | 70 | 16 | 42 | 24 | 16 |
| 151 | Sommo | 265 | 668 | 289 | 262 | 50 | 146 | 65 | 50 | 27 | 103 | 41 | 27 |
| 152 | Spessa | 139 | 321 | 192 | 139 | 52 | 139 | 58 | 52 | 2 | 8 | 10 | 2 |
| 153 | Stradella | 4.251 | 10.528 | 4.662 | 4.243 | 140 | 323 | 184 | 140 | 163 | 405 | 209 | 163 |
| 154 | Suardi | 293 | 690 | 384 | 293 | - | - | - | - | 3 | 6 | 4 | 3 |
| 155 | Torrazza Coste | 351 | 883 | 401 | 349 | 138 | 299 | 195 | 138 | 82 | 215 | 150 | 82 |
| 156 | Torre Beretti e Castellaro | 243 | 627 | 276 | 243 | 2 | 8 | 2 | 2 | 7 | 14 | 17 | 7 |
| 157 | Torre d'Arese | 123 | 259 | 136 | 122 | 44 | 101 | 52 | 43 | 1 | 3 | 1 | 1 |
| 158 | Torre de' Negri | 118 | 301 | 139 | 118 | 17 | 47 | 23 | 17 | 8 | 22 | 14 | 8 |
| 159 | Torre d'Isola | 395 | 981 | 404 | 357 | 104 | 272 | 102 | 91 | 28 | 81 | 27 | 27 |
| 160 | Torrevecchia Pia | 549 | 1.468 | 625 | 548 | 28 | 72 | 32 | 28 | 28 | 94 | 39 | 28 |
| 161 | Torricella Verzate | 218 | 551 | 273 | 218 | 66 | 156 | 99 | 66 | 10 | 20 | 20 | 10 |
| 162 | Travacò Siccomario | 925 | 2.517 | 976 | 918 | 319 | 782 | 346 | 314 | 50 | 126 | 56 | 49 |
| 163 | Trivulzio | 414 | 1.057 | 433 | 414 | 5 | 13 | 5 | 5 | 4 | 14 | 4 | 4 |
| 164 | Tromello | 1.268 | 2.859 | 1.287 | 1.146 | 46 | 119 | 51 | 46 | 44 | 109 | 69 | 44 |
| 165 | Trovo | 170 | 476 | 189 | 170 | 17 | 48 | 17 | 17 | 12 | 37 | 12 | 12 |
| 166 | Val di Nizza | 320 | 664 | 700 | 319 | 30 | 55 | 63 | 30 | 33 | 63 | 122 | 33 |
| 167 | Valeggio | 99 | 206 | 118 | 99 | 7 | 23 | 8 | 7 | 8 | 25 | 16 | 8 |
| 168 | Valle Lomellina | 831 | 2.102 | 952 | 826 | 2 | 12 | 3 | 2 | 28 | 85 | 29 | 28 |
| 169 | Valle Salimbene | 407 | 1.080 | 407 | 407 | 55 | 162 | 55 | 55 | 3 | 9 | 3 | 3 |
| 170 | Valverde | 132 | 274 | 253 | 125 | 47 | 86 | 128 | 47 | 19 | 39 | 42 | 18 |
| 171 | Varzi | 1.344 | 3.145 | 1.792 | 1.343 | 233 | 491 | 315 | 233 | 83 | 177 | 146 | 83 |
| 172 | Vellezzo Lomellina | 21 | 57 | 33 | 21 | 6 | 17 | 24 | 6 | 15 | 48 | 37 | 15 |
| 173 | Vellezzo Bellini | 426 | 1.097 | 452 | 412 | 54 | 134 | 54 | 54 | 11 | 37 | 17 | 11 |
| 174 | Verretto | 101 | 261 | 117 | 99 | 12 | 22 | 13 | 12 | 13 | 31 | 14 | 12 |
| 175 | Verrua Po | 533 | 1.273 | 660 | 532 | - | - | - | - | 7 | 19 | 14 | 7 |
| 176 | Vidigulfo | 1.148 | 3.055 | 1.200 | 1.146 | 37 | 89 | 43 | 37 | 21 | 55 | 27 | 21 |
| 177 | Vigevano | 23.478 | 58.721 | 24.579 | 23.083 | 86 | 227 | 99 | 83 | 377 | 1.085 | 434 | 363 |
| 178 | Villa Biscossi | 40 | 87 | 56 | 39 | - | - | - | - | - | - | - | - |
| 179 | Villanova d'Ardenghi | 246 | 614 | 266 | 246 | 21 | 59 | 24 | 21 | 4 | 10 | 6 | 4 |
| 180 | Villanterio | 874 | 2.160 | 1.058 | 874 | - | - | - | - | 56 | 159 | 82 | 56 |
| 181 | Vistarino | 388 | 1.009 | 490 | 386 | 7 | 27 | 9 | 7 | 4 | 8 | 7 | 4 |
| 182 | Voghera | 15.377 | 38.034 | 16.830 | 15.368 | 54 | 136 | 65 | 54 | 637 | 1.642 | 762 | 637 |
| 183 | Volpara | 41 | 92 | 56 | 41 | 11 | 20 | 21 | 11 | 19 | 37 | 51 | 19 |
| 184 | Zavattarello | 402 | 817 | 700 | 402 | 126 | 233 | 267 | 126 | 74 | 156 | 196 | 74 |
| 185 | Zeccone | 334 | 850 | 374 | 334 | 14 | 39 | 16 | 14 | 6 | 27 | 9 | 6 |
| 186 | Zeme | 488 | 1.084 | 535 | 484 | 9 | 28 | 10 | 9 | 26 | 67 | 40 | 26 |
| 187 | Zenevredo | 52 | 112 | 79 | 50 | 88 | 222 | 111 | 88 | 17 | 44 | 30 | 17 |
| 188 | Zerbo | 194 | 443 | 270 | 193 | 10 | 28 | 11 | 10 | 3 | 13 | 4 | 3 |
| 189 | Zerbolò | 369 | 910 | 373 | 369 | 66 | 186 | 73 | 66 | 37 | 107 | 42 | 37 |
| 190 | Zinasco | 915 | 2.390 | 942 | 906 | 73 | 187 | 72 | 72 | 76 | 191 | 80 | 76 |
| TOTALE | | 182.536 | 447.154 | 205.538 | 180.170 | 9.459 | 22.649 | 13.089 | 9.319 | 6.248 | 16.410 | 9.123 | 6.168 |

Tavola 6.3 - Altitudine, popolazione residente per sesso, numero delle famiglie e delle abitazioni, per Comune e località abitata

| COMUNI E LOCALITÀ ABITATE | POPOLAZIONE RESIDENTE | | | | |
|---------------------------|-----------------------|--------------|---------------|------------|------------|
| | Altitudine (mt) | Totale | Di cui maschi | Famiglie | Abitazioni |
| ALAGNA | 91/95 | 729 | 345 | 274 | 327 |
| ALAGNA * | 92 | 705 | 335 | 265 | 314 |
| Case Sparse | - | 24 | 10 | 9 | 13 |
| ALBAREDO ARNABOLDI | 58/65 | 208 | 104 | 84 | 109 |
| ALBAREDO * (1) | 62 | 63 | 30 | 26 | 39 |
| BASELICA | 63 | 45 | 21 | 17 | 21 |
| Bronzi | 61 | 24 | 15 | 12 | 14 |
| Moranda | 63 | 66 | 32 | 25 | 29 |
| Case Sparse | - | 10 | 6 | 4 | 6 |
| ALBONESE | 113/116 | 476 | 232 | 207 | 223 |
| ALBONESE * | 113 | 468 | 228 | 204 | 220 |
| Case Sparse | - | 8 | 4 | 3 | 3 |
| ALBUZZANO | 68/79 | 1.912 | 952 | 800 | 795 |
| ALBUZZANO * | 76 | 1.118 | 568 | 482 | 456 |
| ALPEROLO | 75 | 69 | 32 | 27 | 39 |
| BARONA (1) | 77 | 316 | 153 | 133 | 130 |
| VIGALFO | 77 | 271 | 129 | 99 | 108 |
| Cascina Vecchia | 76 | 90 | 42 | 41 | 41 |
| Torre d'Astari | 77 | 25 | 15 | 11 | 14 |
| Case Sparse | - | 23 | 13 | 7 | 7 |
| ARENA PO | 57/103 | 1.539 | 737 | 641 | 856 |
| ARENA PO * | 61 | 500 | 228 | 211 | 293 |
| FABBRICA (1) | 100 | 86 | 49 | 28 | 28 |
| RIPALDINA | 66 | 320 | 146 | 148 | 184 |
| Cà dei Ratti | 92 | 13 | 7 | 6 | 12 |
| Cà Facaldo | 62 | 12 | 4 | 6 | 7 |
| Chieppa | 98 | 29 | 13 | 12 | 18 |
| Colombarolo | 64 | 19 | 7 | 7 | 8 |
| Fornace | 62 | 32 | 18 | 15 | 13 |
| Frega | 63 | 20 | 9 | 7 | 9 |
| Gheffa | 95 | 57 | 31 | 23 | 27 |
| Monteacuto | 87 | 65 | 29 | 26 | 38 |
| Pavesa | 96 | 9 | 2 | 5 | 15 |
| Piantà | 70 | 33 | 16 | 14 | 17 |
| Plessa | 97 | 21 | 10 | 8 | 13 |
| Salerno | 101 | 47 | 27 | 16 | 18 |
| Stazione | 71 | 18 | 9 | 7 | 8 |
| Vaga | 90 | 18 | 7 | 7 | 7 |
| Zappellone | 61 | 31 | 14 | 12 | 13 |
| Case Sparse | - | 209 | 111 | 83 | 128 |
| BADIA PAVESE | 53/57 | 390 | 180 | 139 | 180 |
| BADIA PAVESE * (1) | 55 | 319 | 147 | 118 | 155 |
| Magrese | 55 | 37 | 14 | 11 | 11 |
| Case Sparse | - | 34 | 19 | 10 | 14 |
| BAGNARIA | 279/739 | 689 | 344 | 291 | 455 |
| BAGNARIA * | 333 | 233 | 113 | 107 | 143 |
| CASA GALEOTTI | 339 | 47 | 23 | 25 | 41 |
| LIVELLI | 529 | 66 | 35 | 27 | 55 |
| PONTE CRENNA | 356 | 149 | 72 | 56 | 71 |
| Casa Arcano | 335 | 20 | 9 | 10 | 12 |
| Casa Massone | 351 | 26 | 15 | 11 | 19 |
| Lazzuola | 373 | 19 | 9 | 5 | 10 |
| Moglia | 461 | 11 | 6 | 5 | 16 |
| Mutti | 410 | 11 | 7 | 5 | 14 |
| Spizzirò | 311 | 25 | 11 | 9 | 13 |
| Torretta | 328 | 49 | 27 | 16 | 22 |
| Case Sparse | - | 33 | 17 | 15 | 39 |
| BARBIANELLO | 63/74 | 779 | 361 | 338 | 410 |
| BARBIANELLO * | 67 | 505 | 229 | 231 | 266 |
| BOTTAROLO | 69 | 54 | 27 | 22 | 23 |
| SAN RE | 65 | 73 | 36 | 26 | 35 |
| Casale Raggia | 68 | 13 | 6 | 7 | 10 |
| Casa Storini | 71 | 36 | 13 | 14 | 16 |
| Cascina Plata | 64 | 24 | 12 | 8 | 7 |
| Case Sparse | - | 74 | 38 | 30 | 53 |
| BASCAPÈ | 80/90 | 1.324 | 631 | 474 | 546 |
| BASCAPÈ * | 89 | 1.074 | 516 | 389 | 450 |
| Beccalzù (1) | 82 | 16 | 6 | 5 | 5 |
| Foppa | 84 | 40 | 20 | 12 | 14 |
| Guastalla | 85 | 13 | 5 | 6 | 6 |
| Trognano | 88 | 28 | 12 | 10 | 14 |
| Case Sparse | - | 153 | 72 | 52 | 57 |
| BASTIDA DE' DOSSI | 65/77 | 189 | 97 | 84 | 94 |
| BASTIDA DE' DOSSI * | 77 | 189 | 97 | 84 | 94 |
| Case Sparse | - | - | - | - | - |
| Ghiaila Po (1) | 71/72 | - | - | - | - |
| Case Sparse | - | - | - | - | - |
| Sabbia Po (1) | 65/66 | - | - | - | - |
| Case Sparse | - | - | - | - | - |

Tavola 6.3 segue - Altitudine, popolazione residente per sesso, numero delle famiglie e delle abitazioni, per Comune e località abitata

| COMUNI E LOCALITÀ ABITATE | POPOLAZIONE RESIDENTE | | | | |
|-----------------------------|-----------------------|--------------|---------------|--------------|--------------|
| | Altitudine (mt) | Totale | Di cui maschi | Famiglie | Abitazioni |
| BASTIDA PANCARANA | 61/71 | 969 | 474 | 378 | 435 |
| BASTIDA PANCARANA * | 67 | 928 | 455 | 363 | 414 |
| Cascina Crocedue | 63 | 21 | 10 | 9 | 11 |
| Case Sparse | - | 20 | 9 | 6 | 10 |
| BATTUDA | 93/99 | 375 | 185 | 148 | 172 |
| BATTUDA * | 98 | 120 | 55 | 49 | 65 |
| TORRADELLO | 96 | 98 | 51 | 41 | 42 |
| TORRINO | 99 | 109 | 53 | 38 | 44 |
| Cascina Barella | 99 | 16 | 10 | 8 | 11 |
| Cascina Cerro | 98 | 24 | 12 | 7 | 6 |
| Case Sparse | - | 8 | 4 | 5 | 4 |
| BELGIOIOSO | 55/77 | 5.188 | 2.458 | 1.976 | 2.246 |
| BELGIOIOSO * | 75 | 5.071 | 2.398 | 1.939 | 2.171 |
| Artigianale | 76 | 35 | 14 | 10 | 10 |
| San Giacomo | 74 | 43 | 24 | 14 | 21 |
| Case Sparse | - | 39 | 22 | 13 | 44 |
| BEREGUARDO | 68/100 | 2.215 | 1.060 | 885 | 1.004 |
| BEREGUARDO * | 98 | 1.676 | 789 | 666 | 740 |
| VIGNA DEL PERO | 90 | 101 | 49 | 45 | 64 |
| VILLETTE (1) | 96 | 46 | 23 | 19 | 20 |
| ZELATA | 98 | 162 | 83 | 65 | 70 |
| Cascina Orsine | 87 | 29 | 13 | 7 | 11 |
| Casottole | 98 | 37 | 23 | 17 | 18 |
| Frutteto | 98 | 34 | 17 | 14 | 15 |
| Viscontina (2) | 98 | 6 | 4 | 2 | 2 |
| Case Sparse | - | 124 | 59 | 50 | 64 |
| BORGARELLO | 86/90 | 986 | 479 | 381 | 389 |
| BORGARELLO * | 88 | 802 | 393 | 309 | 313 |
| Cantone Tre Miglia (1) | 89 | 35 | 17 | 16 | 18 |
| Uschiolo | 87 | 119 | 56 | 47 | 47 |
| Case Sparse | - | 30 | 13 | 9 | 11 |
| BORGO PRIOLO | 104/489 | 1.447 | 713 | 605 | 755 |
| BORGO PRIOLO * | 144 | 182 | 90 | 73 | 109 |
| OLESÌ | 142 | 60 | 25 | 22 | 32 |
| SCHIZZOLA | 260 | 86 | 34 | 39 | 44 |
| STAGHIGLIONE | 268 | 61 | 31 | 28 | 40 |
| Arpesina | 369 | 29 | 14 | 16 | 19 |
| Cà Boatti | 180 | 15 | 11 | 9 | 9 |
| Cà Bottazzi | 173 | 12 | 5 | 6 | 10 |
| Cà de Bergognoni | 292 | 9 | 5 | 5 | 5 |
| Cà de Gallotti | 347 | 25 | 13 | 10 | 10 |
| Cà de Perotti | 236 | 17 | 8 | 10 | 15 |
| Cà Percivalle | 244 | 16 | 11 | 9 | 9 |
| Cappelletta | 125 | 221 | 107 | 85 | 99 |
| Fornace | 174 | 71 | 34 | 27 | 32 |
| Gallà | 233 | 35 | 17 | 13 | 17 |
| Ghiaia dei Risi | 149 | 47 | 22 | 21 | 29 |
| Planetta | 270 | 27 | 12 | 12 | 16 |
| Rivazza | 105 | 102 | 54 | 37 | 38 |
| Torchi | 129 | 21 | 10 | 10 | 11 |
| Torrazzetta | 133 | 16 | 6 | 7 | 9 |
| Case Sparse | - | 395 | 204 | 166 | 202 |
| BORGORATTO MORMOROLO | 177/551 | 496 | 229 | 228 | 358 |
| BORGORATTO MORMOROLO * | 326 | 117 | 51 | 52 | 80 |
| CÀ BERNOCCHI | 215 | 114 | 50 | 58 | 82 |
| INVERIAGHI | 401 | 58 | 24 | 30 | 39 |
| Boiolo | 275 | 37 | 18 | 15 | 32 |
| Cà Facchini | 268 | 22 | 10 | 9 | 15 |
| Zebedo | 287 | 13 | 4 | 6 | 15 |
| Case Sparse | - | 135 | 72 | 58 | 95 |
| BORGO SAN SIRO | 70/100 | 880 | 427 | 360 | 442 |
| BORGO SAN SIRO * | 98 | 568 | 282 | 235 | 257 |
| TORRAZZA | 99 | 254 | 119 | 106 | 146 |
| Cascina Beccaria | 91 | 27 | 11 | 8 | 13 |
| Case Sparse | - | 31 | 15 | 11 | 26 |
| BORNASCO | 77/90 | 1.004 | 491 | 383 | 422 |
| BORNASCO * | 85 | 452 | 222 | 157 | 173 |
| CHIESA DI GUALDRASCO (1) | 87 | 46 | 20 | 22 | 25 |
| GUALDRASCO | 88 | 339 | 171 | 137 | 145 |
| MISANO OLONA | 85 | 38 | 17 | 18 | 22 |
| Corbesate | 79 | 23 | 9 | 9 | 9 |
| Grugnetto | 85 | 22 | 10 | 8 | 8 |
| San Rocco (2) | 84 | 42 | 20 | 17 | 19 |
| Settimo | 83 | 17 | 8 | 6 | 9 |
| Case Sparse | - | 25 | 14 | 9 | 12 |

Tavola 6.3 segue - Altitudine, popolazione residente per sesso, numero delle famiglie e delle abitazioni, per Comune e località abitata

| COMUNI E LOCALITÀ ABITATE | POPOLAZIONE RESIDENTE | | | | |
|------------------------------|-----------------------|---------------|---------------|--------------|--------------|
| | Altitudine (mt) | Totale | Di cui maschi | Famiglie | Abitazioni |
| BOSNASCO | 84/185 | 596 | 312 | 241 | 290 |
| BOSNASCO * | 124 | 80 | 47 | 36 | 43 |
| CARDAZZO (1) | 102 | 322 | 166 | 124 | 148 |
| Balanzine | 112 | 17 | 10 | 9 | 16 |
| Lupa | 121 | 25 | 12 | 10 | 11 |
| Sparano | 176 | 27 | 16 | 11 | 14 |
| Sparano Superiore | 180 | 12 | 5 | 7 | 7 |
| Torrone | 155 | 18 | 7 | 7 | 8 |
| Case Sparse | - | 95 | 49 | 37 | 43 |
| BRALLO DI PREGOLA | 375/1724 | 1.183 | 599 | 551 | 1.376 |
| BRALLO * | 951 | 177 | 98 | 75 | 280 |
| CENCERATE | 946 | 57 | 31 | 28 | 64 |
| COLLERI | 899 | 261 | 124 | 116 | 165 |
| CORBESASSI | 904 | 78 | 32 | 46 | 137 |
| PREGOLA | 980 | 37 | 20 | 20 | 133 |
| Barostro | 1065 | 32 | 17 | 21 | 66 |
| Bocco | 1069 | 28 | 15 | 16 | 46 |
| Bralello | 1003 | 44 | 21 | 21 | 69 |
| Casone | 877 | 57 | 27 | 28 | 47 |
| Collistano | 804 | 18 | 9 | 8 | 12 |
| Feligara | 926 | 124 | 70 | 56 | 120 |
| Lama | 532 | 26 | 13 | 9 | 17 |
| Pianellette | 386 | 14 | 6 | 5 | 7 |
| Ponti | 826 | 13 | 6 | 9 | 30 |
| Pratolungo | 787 | 80 | 38 | 28 | 38 |
| Rovaiolo | 491 | 23 | 14 | 12 | 17 |
| Somiglio | 774 | 9 | 4 | 8 | 34 |
| Valformosa | 963 | 33 | 14 | 18 | 44 |
| Case Sparse | - | 72 | 40 | 27 | 50 |
| Fontana Prevaiese (1) | 900/1177 | - | - | - | - |
| BREME | 95/106 | 1.002 | 485 | 439 | 570 |
| BREME * | 101 | 951 | 456 | 417 | 533 |
| Cascina Rinalda | 102 | 9 | 6 | 6 | 13 |
| Case Sparse | - | 42 | 23 | 16 | 24 |
| BRESSANA BOTTARONE | 62/74 | 3.155 | 1.500 | 1.184 | 1.307 |
| ARGINE | 70 | 225 | 115 | 80 | 87 |
| BOTTARONE | 66 | 376 | 176 | 140 | 160 |
| BRESSANA * (1) | 69 | 2.419 | 1.144 | 919 | 994 |
| Cascina Bella | 69 | 33 | 12 | 10 | 15 |
| Coppa d'Argine | 70 | 18 | 9 | 7 | 9 |
| Case Sparse | - | 84 | 44 | 28 | 42 |
| BRONI | 62/256 | 10.077 | 4.716 | 4.070 | 4.529 |
| BRONI * (1) | 88 | 9.369 | 4.367 | 3.799 | 4.224 |
| CASSINO PO | 81 | 46 | 29 | 15 | 17 |
| COLOMBARONE (2) | 238 | 9 | 4 | 5 | 6 |
| Casa Bernini | 72 | 59 | 28 | 22 | 24 |
| Casa dell'Olmo | 70 | 19 | 9 | 8 | 8 |
| Casa Novarini | 71 | 14 | 5 | 5 | 6 |
| Cascina Monache | 73 | 58 | 26 | 21 | 22 |
| Casottelli | 62 | 50 | 24 | 23 | 26 |
| Colombaia dei Ratti | 76 | 21 | 13 | 11 | 13 |
| Colombirola | 76 | 15 | 8 | 5 | 7 |
| Dossi | 77 | 17 | 7 | 6 | 6 |
| Pirocco | 65 | 23 | 12 | 7 | 8 |
| Vescovera | 78 | 83 | 36 | 30 | 32 |
| Case Sparse | - | 294 | 148 | 113 | 130 |
| CALVIGNANO | 124/433 | 152 | 79 | 58 | 94 |
| CALVIGNANO * | 275 | 25 | 13 | 10 | 14 |
| Travaglino | 236 | 30 | 16 | 10 | 12 |
| Case Sparse | - | 97 | 50 | 38 | 68 |
| CAMPOSPINOSO | 62/71 | 687 | 331 | 256 | 310 |
| CAMPOSPINOSO * (1) | 64 | 687 | 331 | 256 | 310 |
| Case Sparse | - | - | - | - | - |
| CANDIA LOMELLINA | 98/205 | 1.702 | 792 | 764 | 884 |
| CANDIA LOMELLINA * | 102 | 1.572 | 729 | 709 | 807 |
| CASE COZZO (1) | 105 | 29 | 15 | 13 | 15 |
| Terrasa | 103 | 62 | 29 | 27 | 35 |
| Case Sparse | - | 39 | 19 | 15 | 27 |
| CANEVINO | 300/645 | 134 | 68 | 53 | 108 |
| CASEO * | 410 | 45 | 24 | 19 | 28 |
| Canevino | 511 | 23 | 13 | 9 | 17 |
| Colombara | 405 | 18 | 9 | 5 | 16 |
| Fontana | 387 | 23 | 11 | 9 | 13 |
| Case Sparse | - | 25 | 11 | 11 | 34 |

Tavola 6.3 segue - Altitudine, popolazione residente per sesso, numero delle famiglie e delle abitazioni, per Comune e località abitata

| COMUNI E LOCALITÀ ABITATE | POPOLAZIONE RESIDENTE | | | | |
|-----------------------------------|-----------------------|--------------|---------------|--------------|--------------|
| | Altitudine (mt) | Totale | Di cui maschi | Famiglie | Abitazioni |
| CANNETO PAVESE | 100/317 | 1.324 | 635 | 615 | 833 |
| CANNETO * | 233 | 390 | 167 | 191 | 247 |
| COLOMBARONE (1) | 238 | 128 | 61 | 55 | 76 |
| MONTEVENEROSO | 225 | 95 | 45 | 49 | 72 |
| MONTÙ DE GABBI (MONTUE) | 221 | 84 | 37 | 47 | 73 |
| RONCOLE (2) | 118 | 68 | 28 | 28 | 31 |
| VIGALONE | 107 | 207 | 114 | 91 | 97 |
| Beria | 105 | 59 | 29 | 22 | 36 |
| Caccialupo | 200 | 43 | 24 | 18 | 22 |
| Casa Bazzini | 232 | 52 | 28 | 24 | 32 |
| Casa Zambianchi | 250 | 43 | 23 | 18 | 36 |
| Fornace-Serra | 238 | 68 | 32 | 29 | 41 |
| Montebruciato (3) | 274 | 15 | 10 | 6 | 9 |
| Vergomberra | 200 | 19 | 9 | 7 | 10 |
| Case Sparse | - | 53 | 28 | 30 | 51 |
| CARBONARA AL TICINO | 60/85 | 1.264 | 586 | 503 | 623 |
| CANARAZZO | 62 | 36 | 15 | 20 | 41 |
| CARBONARA AL TICINO * | 83 | 1.069 | 487 | 421 | 490 |
| Cantarana | 61 | 21 | 11 | 11 | 20 |
| Casoni | 63 | 19 | 8 | 8 | 17 |
| Sabbione | 63 | 18 | 9 | 5 | 6 |
| Case Sparse | - | 101 | 56 | 38 | 49 |
| CASANOVA LONATI | 62/68 | 422 | 207 | 156 | 181 |
| CASANOVA LONATI * | 64 | 312 | 149 | 118 | 132 |
| Campanina | 63 | 32 | 15 | 13 | 15 |
| Casotti del Furbo-Vil. S.Patrizio | 67 | 44 | 24 | 15 | 18 |
| Case Sparse | - | 34 | 19 | 10 | 16 |
| CASATISMA | 69/80 | 850 | 431 | 354 | 412 |
| CASATISMA * | 77 | 696 | 337 | 278 | 326 |
| Bronzine-Casotti | 71 | 40 | 25 | 17 | 13 |
| Cascina conti | 73 | 22 | 14 | 14 | 19 |
| Cascina Molino | 74 | 16 | 11 | 10 | 8 |
| Fornace | 79 | 58 | 36 | 26 | 27 |
| Pavese | 73 | 16 | 6 | 7 | 12 |
| Case Sparse | - | 2 | 2 | 2 | 7 |
| CASEI GEROLA | 71/91 | 2.619 | 1.207 | 1.011 | 1.056 |
| CASEI * | 81 | 2.188 | 1.001 | 844 | 885 |
| GEROLA NUOVA | 74 | 181 | 86 | 76 | 75 |
| Magenta | 76 | 64 | 30 | 27 | 23 |
| Case Sparse | - | 186 | 90 | 64 | 73 |
| Patireta (1) | 71/72 | - | - | - | - |
| Case Sparse | - | - | - | - | - |
| Regione Canale (1) | 74/75 | - | - | - | - |
| Case Sparse | - | - | - | - | - |
| Ronchi di Cornale (1) | 73/74 | - | - | - | - |
| Case Sparse | - | - | - | - | - |
| CASORATE PRIMO | 99/108 | 5.961 | 2.894 | 2.213 | 2.323 |
| CASORATE PRIMO * | 103 | 5.893 | 2.858 | 2.192 | 2.302 |
| Cascina dell'Acqua | 106 | 13 | 6 | 5 | 5 |
| Case Sparse | - | 55 | 30 | 16 | 16 |
| CASSOLNOVO | 90/124 | 5.571 | 2.647 | 2.210 | 2.474 |
| CASSOLNOVO * | 120 | 5.319 | 2.514 | 2.120 | 2.364 |
| Villanova | 120 | 78 | 46 | 23 | 29 |
| Villareale | 114 | 107 | 53 | 41 | 55 |
| Case Sparse | - | 67 | 34 | 26 | 26 |
| CASTANA | 107/337 | 771 | 345 | 371 | 539 |
| CÀ DEI COLOMBI (1) | 250 | 76 | 31 | 37 | 66 |
| CASSINASSA | 310 | 168 | 81 | 83 | 100 |
| CASTANA | 290 | 157 | 56 | 80 | 125 |
| Cà dei Barbieri | 330 | 32 | 12 | 13 | 16 |
| Cà dei Cristina | 290 | 45 | 16 | 23 | 34 |
| Cà dei Rovati | 220 | 35 | 22 | 17 | 23 |
| Cà del Moro | 165 | 23 | 13 | 10 | 13 |
| Casa Ozzola | 230 | 18 | 7 | 7 | 9 |
| Casa Rossa | 264 | 26 | 9 | 12 | 16 |
| Loglio (2) | 137 | 12 | 7 | 5 | 10 |
| Martinasca | 177 | 14 | 11 | 7 | 13 |
| Palazzina | 271 | 64 | 30 | 27 | 31 |
| Quarti (3) | 244 | 7 | 5 | 2 | 7 |
| Rocchetta | 275 | 11 | 3 | 7 | 8 |
| Case Sparse | - | 83 | 42 | 41 | 68 |

Tavola 6.3 segue - Altitudine, popolazione residente per sesso, numero delle famiglie e delle abitazioni, per Comune e località abitata

| COMUNI E LOCALITÀ ABITATE | POPOLAZIONE RESIDENTE | | | | |
|--------------------------------|-----------------------|--------------|---------------|--------------|--------------|
| | Altitudine (mt) | Totale | Di cui maschi | Famiglie | Abitazioni |
| CASTEGGIO | 78/376 | 7.276 | 3.512 | 2.821 | 3.328 |
| CASTEGGIO * | 90 | 6.362 | 3.055 | 2.463 | 2.799 |
| FONDERIA (1) | 88 | 58 | 30 | 22 | 23 |
| MAIRANO | 156 | 176 | 88 | 70 | 110 |
| RIVETTA (1) | 105 | 46 | 22 | 19 | 24 |
| Borghetto (2) | 120 | 32 | 17 | 12 | 15 |
| Bottirolo | 192 | 19 | 8 | 7 | 7 |
| Canova | 144 | 14 | 6 | 6 | 11 |
| Crotesi | 154 | 29 | 15 | 9 | 22 |
| San Biagio | 283 | 13 | 5 | 8 | 10 |
| Torchio | 116 | 35 | 17 | 10 | 13 |
| Tronconero | 168 | 16 | 7 | 8 | 11 |
| Case Sparse | - | 476 | 242 | 187 | 283 |
| CASTELLETO DI BRANDUZZO | 65/74 | 1.070 | 525 | 414 | 492 |
| BRANDUZZO | 72 | 31 | 16 | 13 | 39 |
| CASTELLETO PO * | 70 | 643 | 310 | 262 | 295 |
| VALLE BOTTA | 67 | 189 | 93 | 72 | 77 |
| Bassino | 69 | 57 | 29 | 22 | 20 |
| Casa Ettore Nascimbene | 69 | 46 | 24 | 12 | 12 |
| Case Sparse | - | 104 | 53 | 33 | 49 |
| CASTELLO D'AGOGNA | 105/111 | 861 | 428 | 305 | 333 |
| CASTELLO D'AGOGNA * | 106 | 825 | 408 | 294 | 320 |
| Case Sparse | - | 36 | 20 | 11 | 13 |
| CASTELNOVETTO | 105/117 | 696 | 342 | 299 | 320 |
| CASTELNOVETTO * | 111 | 606 | 299 | 268 | 287 |
| Cascina Gilarzona | 115 | 18 | 10 | 5 | 5 |
| Case Sparse | - | 72 | 33 | 26 | 28 |
| CAVA MANARA | 61/85 | 4.718 | 2.327 | 1.765 | 1.929 |
| CAVA MANARA * (1) | 79 | 2.231 | 1.091 | 824 | 911 |
| GALLO (1) | 64 | 83 | 39 | 29 | 31 |
| TRE RE-MEZZANA CORTI | 64 | 1.939 | 960 | 741 | 793 |
| Aliarolo | 62 | 46 | 21 | 16 | 21 |
| Brondelli | 82 | 114 | 58 | 40 | 44 |
| Burroni | 64 | 34 | 16 | 14 | 14 |
| Casearia (Via Salumificio) | 83 | 23 | 11 | 8 | 8 |
| Casotti | 84 | 16 | 8 | 6 | 9 |
| Spessa | 84 | 47 | 29 | 17 | 23 |
| Torre de' Torti | 84 | 94 | 50 | 37 | 39 |
| Case Sparse | - | 91 | 44 | 33 | 36 |
| CECIMA | 231/751 | 303 | 152 | 139 | 227 |
| CECIMA * | 331 | 106 | 49 | 54 | 89 |
| SERRA DEL MONTE (1) | 504 | 63 | 33 | 32 | 54 |
| Busanca | 356 | 17 | 11 | 8 | 10 |
| Casa Cucchi | 260 | 41 | 20 | 16 | 25 |
| Casa Zanrè-Lucchelli | 255 | 17 | 9 | 7 | 12 |
| Costiola (2) | 236 | 6 | 3 | 1 | 2 |
| Case Sparse | - | 53 | 27 | 21 | 35 |
| CERANOVA | 81/86 | 471 | 227 | 168 | 187 |
| CERANOVA * | 86 | 343 | 164 | 130 | 140 |
| Gioiello | 85 | 33 | 16 | 10 | 16 |
| San Rocco (1) | 84 | 86 | 43 | 25 | 27 |
| Case Sparse | - | 9 | 4 | 3 | 4 |
| CERETTO LOMELLINA | 107/114 | 237 | 119 | 117 | 153 |
| CERETTO LOMELLINA * | 109 | 203 | 101 | 105 | 138 |
| Cascina Bovile | 109 | 12 | 6 | 5 | 6 |
| Case Sparse | - | 22 | 12 | 7 | 9 |
| CERGNAGO | 100/105 | 730 | 358 | 313 | 374 |
| CERGNAGO * | 100 | 699 | 341 | 302 | 362 |
| Cascina Bellaria | 103 | 16 | 9 | 6 | 6 |
| Case Sparse | - | 15 | 8 | 5 | 6 |
| CERTOSA DI PAVIA | 88/95 | 3.004 | 1.462 | 1.234 | 1.346 |
| CASCINE CALDERARI | 92 | 315 | 162 | 127 | 143 |
| SAMPERONE | 94 | 110 | 58 | 45 | 53 |
| TORRE DEL MANGANO * | 89 | 2.022 | 964 | 837 | 901 |
| TORRIANO | 91 | 450 | 214 | 182 | 202 |
| Boschetto | 89 | 19 | 10 | 8 | 8 |
| Certosa di Pavia | 90 | 49 | 32 | 21 | 21 |
| Case Sparse | - | 39 | 22 | 14 | 18 |
| CERVESINA | 68/79 | 1.234 | 605 | 527 | 541 |
| CERVESINA * | 72 | 1.021 | 498 | 430 | 440 |
| Buschi (1) | 71 | 76 | 34 | 34 | 36 |
| Case Boccadoglio | 71 | 26 | 12 | 12 | 12 |
| San Gaudenzio | 72 | 78 | 42 | 35 | 36 |
| Case Sparse | - | 33 | 19 | 16 | 17 |

Tavola 6.3 segue - Altitudine, popolazione residente per sesso, numero delle famiglie e delle abitazioni, per Comune e località abitata

| COMUNI E LOCALITÀ ABITATE | POPOLAZIONE RESIDENTE | | | | |
|----------------------------|-----------------------|--------------|---------------|--------------|--------------|
| | Altitudine (mt) | Totale | Di cui maschi | Famiglie | Abitazioni |
| CHIGNOLO PO | 51/70 | 3.009 | 1.448 | 1.187 | 1.469 |
| ALBERONE | 54 | 108 | 49 | 48 | 79 |
| CHIGNOLO PO * | 68 | 1.696 | 805 | 649 | 785 |
| LAMBRINIA (1) | 65 | 783 | 379 | 333 | 403 |
| Bosco | 52 | 75 | 36 | 30 | 44 |
| Cascina Cantonale | 54 | 23 | 10 | 9 | 10 |
| Cascina Cascinetta | 54 | 32 | 19 | 11 | 15 |
| Cascina Dossi | 54 | 8 | 3 | 5 | 9 |
| Cascina San Germana | 66 | 18 | 9 | 8 | 8 |
| Località Via Cremona (2) | 70 | 28 | 12 | 8 | 9 |
| Case Sparse | - | 238 | 126 | 86 | 107 |
| CIGOGNOLA | 77/355 | 1.366 | 684 | 555 | 715 |
| CIGOGNOLA * | 309 | 223 | 114 | 99 | 157 |
| SCORZOLETTA (1) | 125 | 26 | 13 | 11 | 12 |
| VALLESCUROPASSO | 94 | 453 | 238 | 174 | 198 |
| VICOMUNE | 90 | 201 | 89 | 86 | 107 |
| Casa Valenti | 94 | 17 | 8 | 8 | 11 |
| Casa Boschetti | 210 | 20 | 10 | 10 | 12 |
| Casa del Piano | 88 | 44 | 20 | 16 | 17 |
| Colombera | 114 | 25 | 12 | 11 | 12 |
| Località Stefano | 84 | 28 | 14 | 14 | 19 |
| Montebello | 190 | 22 | 9 | 8 | 9 |
| Regondè | 210 | 65 | 30 | 31 | 37 |
| Rivara | 84 | 31 | 15 | 11 | 12 |
| Case Sparse | - | 211 | 112 | 76 | 112 |
| CILAVEGNA | 108/119 | 4.416 | 2.022 | 1.678 | 1.883 |
| CILAVEGNA * | 115 | 4.389 | 2.007 | 1.665 | 1.853 |
| Casa Nuove | 110 | 21 | 12 | 10 | 19 |
| Case Sparse | - | 6 | 3 | 3 | 11 |
| CODEVILLA | 90/469 | 974 | 452 | 411 | 507 |
| CODEVILLA * | 146 | 781 | 355 | 321 | 373 |
| MONDONONE | 346 | 47 | 27 | 24 | 38 |
| Buffalora (1) | 210 | 1 | 1 | 1 | 3 |
| Casareggio | 257 | 21 | 11 | 9 | 9 |
| Cascina Castagnola | 117 | 9 | 3 | 5 | 6 |
| Garluzzolo di Sotto | 231 | 19 | 9 | 8 | 9 |
| Piana | 225 | 37 | 14 | 17 | 29 |
| Case Sparse | - | 59 | 32 | 26 | 40 |
| CONFENZA | 120/130 | 1.692 | 832 | 702 | 821 |
| CONFENZA * | 126 | 1.603 | 781 | 673 | 786 |
| Case Sparse | - | 89 | 51 | 29 | 35 |
| COPIANO | 66/79 | 1.413 | 694 | 542 | 553 |
| COPIANO * (1) | 74 | 1.413 | 694 | 542 | 553 |
| Case Sparse | - | - | - | - | - |
| CORANA | 69/78 | 860 | 406 | 375 | 424 |
| CORANA * | 71 | 340 | 158 | 154 | 175 |
| Ghiaie | 71 | 464 | 215 | 202 | 228 |
| Case Sparse | - | 56 | 33 | 19 | 21 |
| CORNALE | 71/75 | 724 | 328 | 319 | 355 |
| CORNALE * | 74 | 724 | 328 | 319 | 355 |
| Case Sparse | - | - | - | - | - |
| CORTEOLONA | 55/77 | 1.733 | 837 | 703 | 841 |
| CORTEOLONA * | 71 | 1.598 | 767 | 656 | 789 |
| Olona | 70 | 102 | 54 | 36 | 39 |
| Case Sparse | - | 33 | 16 | 11 | 13 |
| CORVINO SAN QUIRICO | 80/263 | 1.164 | 587 | 460 | 631 |
| FUMO (1) | 89 | 794 | 391 | 295 | 369 |
| SAN ROCCO * | 218 | 199 | 101 | 95 | 158 |
| Mazzolino | 197 | 70 | 36 | 27 | 52 |
| Valle Straggini | 153 | 46 | 33 | 24 | 30 |
| Via Casa Chiodi (2) | 81 | 55 | 26 | 19 | 22 |
| Case Sparse | - | - | - | - | - |
| COSTA DE' NOBILI | 55/70 | 395 | 197 | 177 | 199 |
| COSTA DE' NOBILI * | 66 | 312 | 153 | 149 | 170 |
| Surlama | 55 | 26 | 13 | 9 | 9 |
| Case Sparse | - | 57 | 31 | 19 | 20 |
| COZZO | 102/108 | 427 | 211 | 201 | 305 |
| COZZO * (1) | 105 | 363 | 178 | 171 | 224 |
| Celpenchio | 104 | 50 | 27 | 24 | 74 |
| Case Sparse | - | 14 | 6 | 6 | 7 |
| CURA CARPIGNANO | 68/82 | 1.267 | 633 | 484 | 499 |
| CALIGNANO (1) | 77 | 330 | 154 | 138 | 141 |
| CURA CARPIGNANO * | 78 | 652 | 330 | 246 | 250 |
| PRADO (2) | 82 | 132 | 72 | 47 | 50 |
| Borghetto | 73 | 43 | 24 | 16 | 18 |
| Colombara-Vedria | 79 | 43 | 22 | 16 | 16 |
| Pescarone-Pescaronino | 78 | 23 | 10 | 5 | 5 |
| Vimanone | 79 | 18 | 9 | 9 | 9 |
| Case Sparse | - | 26 | 12 | 7 | 10 |

Tavola 6.3 segue - Altitudine, popolazione residente per sesso, numero delle famiglie e delle abitazioni, per Comune e località abitata

| COMUNI E LOCALITÀ ABITATE | POPOLAZIONE RESIDENTE | | | | |
|---------------------------|-----------------------|--------------|---------------|--------------|--------------|
| | Altitudine (mt) | Totale | Di cui maschi | Famiglie | Abitazioni |
| DORNO | 70/94 | 4.084 | 1.983 | 1.523 | 1.606 |
| DORNO * | 90 | 3.917 | 1.889 | 1.468 | 1.551 |
| Boschetto | 90 | 13 | 9 | 6 | 6 |
| Remondò | 84 | 34 | 19 | 10 | 10 |
| Case Sparse | - | 120 | 66 | 39 | 39 |
| FERRERA ERBOGNONE | 76/93 | 1.164 | 566 | 473 | 489 |
| FERRERA ERBOGNONE * | 89 | 1.058 | 509 | 438 | 451 |
| Case Sparse | - | 106 | 57 | 35 | 38 |
| FILIGHERA | 62/77 | 785 | 386 | 303 | 341 |
| FILIGHERA * | 74 | 731 | 353 | 282 | 308 |
| Montesano | 76 | 27 | 17 | 12 | 17 |
| Case Sparse | - | 27 | 16 | 9 | 16 |
| FORTUNAGO | 257/573 | 454 | 239 | 199 | 371 |
| COSTA CAVALIERI | 522 | 135 | 70 | 61 | 100 |
| FORTUNAGO * | 482 | 69 | 33 | 33 | 84 |
| SANT'EUSEBIO | 416 | 116 | 63 | 44 | 61 |
| Cappelletta | 405 | 15 | 12 | 7 | 9 |
| Colombara | 360 | 15 | 8 | 7 | 12 |
| Gravanago | 427 | 24 | 11 | 11 | 21 |
| Molino della Signora | 366 | 17 | 8 | 8 | 11 |
| Scagni | 494 | 14 | 7 | 7 | 11 |
| Case Sparse | - | 49 | 27 | 21 | 62 |
| FRASCAROLO | 80/92 | 1.329 | 632 | 541 | 630 |
| FRASCAROLO * | 87 | 1.204 | 558 | 496 | 584 |
| Cascina Moronini | 87 | 35 | 21 | 13 | 13 |
| Case Sparse | - | 90 | 53 | 32 | 33 |
| Greto Fiume Po (1) | 80/88 | - | - | - | - |
| Case Sparse | - | - | - | - | - |
| Rocchetta (2) | 80/92 | - | - | - | - |
| Case Sparse | - | - | - | - | - |
| GALLIAVOLA | 78/91 | 204 | 100 | 88 | 110 |
| GALLIAVOLA * | 90 | 177 | 86 | 78 | 100 |
| Case Sparse | - | 27 | 14 | 10 | 10 |
| GAMBARANA | 75/84 | 309 | 147 | 157 | 197 |
| GAMBARANA * | 83 | 220 | 102 | 117 | 148 |
| Cambiò (1) | 76 | 36 | 17 | 18 | 19 |
| San Martino | 81 | 38 | 19 | 17 | 23 |
| Case Sparse | - | 15 | 9 | 5 | 7 |
| GAMBOLÒ | 73/109 | 7.654 | 3.747 | 2.782 | 2.983 |
| BELCREDA | 103 | 181 | 94 | 63 | 72 |
| CASONI DEI PERI (1) | 107 | 39 | 21 | 17 | 18 |
| GAMBOLÒ * (2) | 106 | 6.152 | 2.958 | 2.255 | 2.409 |
| GARBANA | 106 | 382 | 166 | 149 | 165 |
| REMONDÒ | 106 | 772 | 444 | 251 | 265 |
| Molino Isella | 77 | 24 | 12 | 8 | 13 |
| Stradella | 101 | 46 | 21 | 18 | 19 |
| Case Sparse | - | 58 | 31 | 21 | 22 |
| GARLASCO | 70/97 | 9.572 | 4.577 | 3.843 | 4.039 |
| GARLASCO * | 93 | 8.444 | 4.018 | 3.418 | 3.571 |
| MADONNA DELLE BOZZOLE | 97 | 440 | 224 | 160 | 168 |
| SAN BIAGIO | 97 | 453 | 217 | 177 | 203 |
| Cascina Barbesina | 78 | 11 | 6 | 6 | 7 |
| Cascina Cabassa | 74 | 21 | 10 | 7 | 8 |
| Cascina Campaccio | 93 | 14 | 8 | 5 | 4 |
| Cascina Cappanella | 91 | 17 | 11 | 7 | 7 |
| Cascina Reale | 92 | 22 | 11 | 5 | 6 |
| Cascina Scalina | 94 | 20 | 8 | 8 | 7 |
| Cascina Venturina | 95 | 16 | 7 | 7 | 7 |
| Case Sparse | - | 114 | 57 | 43 | 51 |
| GENZONE | 62/76 | 397 | 195 | 161 | 174 |
| GENZONE * | 72 | 397 | 195 | 161 | 174 |
| Case Sparse | - | - | - | - | - |
| GERENZAGO | 72/79 | 776 | 389 | 293 | 331 |
| GERENZAGO * (1) | 74 | 746 | 373 | 283 | 321 |
| Case Sparse | - | 30 | 16 | 10 | 10 |
| GIUSSAGO | 86/97 | 3.367 | 1.675 | 1.254 | 1.382 |
| BASELICA BOLOGNA | 96 | 282 | 138 | 106 | 117 |
| GIUSSAGO * | 93 | 1.058 | 520 | 382 | 399 |
| GUINZANO | 87 | 741 | 362 | 288 | 317 |
| NOVEDO | 88 | 158 | 81 | 66 | 76 |
| TURAGO BORDONE | 92 | 451 | 221 | 163 | 163 |
| VILLANOVA DE' BERETTI | 92 | 246 | 120 | 98 | 112 |

Tavola 6.3 segue - Altitudine, popolazione residente per sesso, numero delle famiglie e delle abitazioni, per Comune e località abitata

| COMUNI E LOCALITÀ ABITATE | POPOLAZIONE RESIDENTE | | | | |
|-----------------------------|-----------------------|--------------|---------------|--------------|--------------|
| | Altitudine (mt) | Totale | Di cui maschi | Famiglie | Abitazioni |
| Carpignano | 90 | 45 | 22 | 18 | 34 |
| Casatico | 93 | 65 | 34 | 24 | 27 |
| Cascina Darsena | 94 | 19 | 13 | 7 | 12 |
| Cascina Novedo | 88 | 32 | 16 | 11 | 11 |
| Crocione (1) | 96 | 4 | 1 | 2 | 2 |
| Liconasco | 90 | 23 | 14 | 7 | 9 |
| Molino dei Protti | 86 | 24 | 13 | 8 | 8 |
| Moriago | 93 | 63 | 38 | 23 | 28 |
| Nivolto | 94 | 77 | 42 | 30 | 31 |
| Ronchetto | 95 | 32 | 13 | 9 | 13 |
| Case Sparse | - | 47 | 27 | 12 | 23 |
| GODIASCO | 161/660 | 2.452 | 1.172 | 1.095 | 1.846 |
| GODIASCO * | 196 | 976 | 468 | 424 | 574 |
| SALICE TERME (1) | 173 | 1.027 | 474 | 465 | 855 |
| Alta Collina | 360 | 18 | 8 | 8 | 9 |
| Bertignana | 197 | 18 | 10 | 10 | 14 |
| Casa Bedaglia | 365 | 13 | 5 | 8 | 20 |
| Cascina Morosini | 296 | 14 | 7 | 6 | 10 |
| Cascina Vico Secco | 245 | 13 | 9 | 7 | 11 |
| Costiola (2) | 236 | 18 | 8 | 8 | 9 |
| Gomo | 493 | 12 | 6 | 5 | 12 |
| Montealfeo | 187 | 58 | 33 | 24 | 40 |
| Piumesana | 511 | 17 | 12 | 8 | 22 |
| Sala Superiore | 460 | 15 | 8 | 7 | 10 |
| Sanbartolomeo | 308 | 15 | 6 | 7 | 12 |
| San Desiderio | 220 | 56 | 28 | 23 | 26 |
| San Giovanni | 370 | 49 | 23 | 24 | 51 |
| Case Sparse | - | 133 | 67 | 61 | 171 |
| GOLFERENZO | 225/601 | 268 | 131 | 111 | 193 |
| GOLFERENZO * | 464 | 73 | 37 | 36 | 74 |
| Casa Pegorini | 330 | 19 | 8 | 6 | 7 |
| Casa Scagni | 323 | 35 | 18 | 13 | 24 |
| Chiappeto | 275 | 18 | 10 | 7 | 16 |
| Molinello | 300 | 20 | 9 | 11 | 18 |
| Case Sparse | - | 103 | 49 | 38 | 54 |
| GRAVELLONA LOMELLINA | 110/120 | 1.994 | 962 | 842 | 950 |
| BARBAVARA | 115 | 138 | 71 | 59 | 78 |
| GRAVELLONA * | 118 | 1.747 | 840 | 744 | 827 |
| Case Sparse | - | 109 | 51 | 39 | 45 |
| GROPELLO CAIROLI | 68/97 | 3.973 | 1.916 | 1.526 | 1.663 |
| GROPELLO CAIROLI * | 89 | 3.704 | 1.782 | 1.434 | 1.555 |
| Cascina Annunciata | 87 | 14 | 7 | 5 | 5 |
| Cascina Miradolo | 91 | 15 | 9 | 5 | 5 |
| Cascina Santo Spirito | 87 | 35 | 19 | 13 | 14 |
| Case Sparse | - | 205 | 99 | 69 | 84 |
| INVERNO E MONTELEONE | 71/101 | 1.051 | 519 | 452 | 528 |
| INVERNO * | 74 | 430 | 204 | 191 | 226 |
| MONTELEONE | 79 | 479 | 244 | 197 | 224 |
| SAN GIUSEPPE | 74 | 65 | 31 | 32 | 36 |
| Cascine di Sotto | 74 | 24 | 13 | 13 | 16 |
| Case Sparse | - | 53 | 27 | 19 | 26 |
| LANDRIANO | 81/93 | 3.744 | 1.799 | 1.377 | 1.454 |
| LANDRIANO * | 88 | 3.447 | 1.656 | 1.279 | 1.338 |
| PAIRANA | 89 | 208 | 96 | 72 | 84 |
| Case Sparse | - | 89 | 47 | 26 | 32 |
| LANGOSCO | 104/113 | 449 | 213 | 222 | 294 |
| LANGOSCO * | 111 | 358 | 165 | 183 | 243 |
| Bosco | 110 | 25 | 16 | 13 | 15 |
| Palazzo | 111 | 13 | 7 | 5 | 9 |
| Santa Maria di Bagnolo | 104 | 13 | 5 | 5 | 5 |
| Case Sparse | - | 40 | 20 | 16 | 22 |
| LARDIRAGO | 75/85 | 971 | 461 | 430 | 477 |
| LARDIRAGO * | 83 | 950 | 450 | 425 | 472 |
| Case Sparse | - | 21 | 11 | 5 | 5 |
| LINAROLO | 59/77 | 1.846 | 880 | 754 | 872 |
| LINAROLO * | 76 | 1.096 | 534 | 445 | 521 |
| SAN LEONARDO (1) | 70 | 469 | 215 | 193 | 215 |
| VACCARIZZA | 63 | 188 | 88 | 80 | 90 |
| Ospedaletto | 76 | 67 | 31 | 27 | 32 |
| Pattinera | 76 | 21 | 9 | 7 | 11 |
| Case Sparse | - | 5 | 3 | 2 | 3 |
| LIRIO | 145/345 | 167 | 86 | 68 | 141 |
| LIRIO * | 257 | 108 | 58 | 46 | 105 |
| Casa Prestani | 155 | 28 | 12 | 10 | 10 |
| Molino Sacrista | 159 | 10 | 5 | 5 | 9 |
| Case Sparse | - | 21 | 11 | 7 | 17 |
| LOMELLO | 82/96 | 2.392 | 1.142 | 909 | 1.029 |
| LOMELLO * | 96 | 2.262 | 1.077 | 866 | 968 |
| Cascina Belvedere | 93 | 23 | 10 | 7 | 10 |
| Case Sparse | - | 107 | 55 | 36 | 51 |

Tavola 6.3 segue - Altitudine, popolazione residente per sesso, numero delle famiglie e delle abitazioni, per Comune e località abitata

| COMUNI E LOCALITÀ ABITATE | POPOLAZIONE RESIDENTE | | | | |
|---------------------------|-----------------------|--------------|---------------|--------------|--------------|
| | Altitudine (mt) | Totale | Di cui maschi | Famiglie | Abitazioni |
| LUNGAVILLA | 74/82 | 2.186 | 1.074 | 836 | 896 |
| LUNGAVILLA * (1) | 75 | 2.148 | 1.057 | 819 | 879 |
| Molino Lauzi | 77 | 29 | 14 | 11 | 11 |
| Case Sparse | - | 9 | 3 | 6 | 6 |
| MAGHERNO | 73/77 | 1.303 | 626 | 518 | 623 |
| MAGHERNO * | 76 | 1.303 | 626 | 518 | 623 |
| Case Sparse | - | - | - | - | - |
| MARCIGNAGO | 86/96 | 1.468 | 731 | 557 | 642 |
| DIVISA | 88 | 51 | 25 | 18 | 20 |
| MARCIGNAGO * | 93 | 1.340 | 667 | 511 | 585 |
| Brusada | 89 | 22 | 10 | 6 | 6 |
| Calignago | 90 | 25 | 13 | 8 | 10 |
| Molino Vecchio | 89 | 22 | 12 | 11 | 16 |
| Case Sparse | - | 8 | 4 | 3 | 5 |
| MARZANO | 75/83 | 812 | 398 | 318 | 357 |
| CASCINA BIANCA (1) | 80 | 28 | 12 | 13 | 13 |
| CASTEL LAMBRO | 80 | 169 | 91 | 67 | 71 |
| GATTINARA | 78 | 67 | 31 | 24 | 30 |
| MARZANO * | 78 | 349 | 166 | 138 | 155 |
| SPIRAGO | 83 | 180 | 88 | 67 | 76 |
| Case Sparse | - | 19 | 10 | 9 | 12 |
| MEDE | 83/99 | 7.138 | 3.382 | 2.974 | 2.941 |
| GOIDO | 96 | 123 | 63 | 60 | 57 |
| MEDE * | 93 | 6.788 | 3.206 | 2.825 | 2.806 |
| Cascina Parzano (1) | 99 | 12 | 7 | 5 | 5 |
| Tortorolo | 87 | 40 | 24 | 20 | 15 |
| Case Sparse | - | 175 | 82 | 64 | 58 |
| MENCONICO | 500/1460 | 591 | 309 | 286 | 575 |
| COSTA MONTEMARTINO | 719 | 92 | 44 | 46 | 91 |
| MENCONICO * | 728 | 90 | 47 | 44 | 66 |
| Cà del Bosco | 674 | 34 | 17 | 17 | 24 |
| Canova | 539 | 46 | 27 | 17 | 21 |
| Carrobiolo | 868 | 44 | 23 | 22 | 39 |
| Collegio | 680 | 48 | 27 | 24 | 37 |
| Giarola | 636 | 51 | 28 | 21 | 31 |
| Riva - Vigomarito | 740 | 38 | 17 | 23 | 43 |
| San Pietro Casasco | 646 | 36 | 18 | 19 | 41 |
| Varsaia | 909 | 34 | 18 | 13 | 21 |
| Case Sparse | - | 78 | 43 | 40 | 161 |
| Monte Penice (1) | 1060/1460 | - | - | - | - |
| Case Sparse | - | - | - | - | - |
| MEZZANA BIGLI | 70/78 | 1.246 | 585 | 555 | 666 |
| BALOSSA BIGLI (1) | 74 | 375 | 174 | 147 | 166 |
| CASONI BORRONI | 74 | 134 | 68 | 59 | 74 |
| MEZZANA BIGLI * (2) | 76 | 628 | 284 | 301 | 362 |
| Cascina Erbatici | 73 | 11 | 6 | 6 | 6 |
| Case Moncalieri | 72 | 11 | 7 | 5 | 6 |
| Colonna | 75 | 32 | 16 | 15 | 23 |
| Terzo | 74 | 34 | 19 | 15 | 20 |
| Case Sparse | - | 21 | 11 | 7 | 9 |
| MEZZANA RABATTONI | 62/70 | 522 | 233 | 224 | 275 |
| MEZZANA RABATTONI * (1) | 68 | 511 | 230 | 221 | 267 |
| Case Sparse | - | 11 | 3 | 3 | 8 |
| MEZZANINO | 60/66 | 1.409 | 673 | 575 | 667 |
| BUSCA-TORNELLO | 61 | 418 | 201 | 159 | 185 |
| MEZZANINO * | 62 | 896 | 422 | 375 | 434 |
| Caldera | 61 | 31 | 15 | 12 | 13 |
| Cascina Oratorio | 61 | 15 | 8 | 7 | 8 |
| Case Sparse | - | 49 | 27 | 22 | 27 |
| MIRADOLO TERME | 68/140 | 2.854 | 1.425 | 1.079 | 1.275 |
| CAMPORINALDO | 72 | 474 | 226 | 199 | 265 |
| MIRADOLO TERME * | 72 | 2.213 | 1.119 | 828 | 943 |
| TERME DI MIRADOLO | 78 | 122 | 57 | 36 | 46 |
| Case Sparse | - | 45 | 23 | 16 | 21 |
| MONTALTO PAVESE | 170/465 | 1.048 | 513 | 462 | 657 |
| CÀ DEL FOSSO | 235 | 62 | 29 | 24 | 36 |
| MONTALTO PAVESE * | 380 | 425 | 204 | 204 | 291 |
| Bosco della Chiesa | 290 | 17 | 9 | 6 | 9 |
| Casa Fraschini | 194 | 40 | 16 | 16 | 17 |
| Casa Tacconi | 331 | 21 | 10 | 10 | 12 |
| Cella | 312 | 26 | 13 | 12 | 16 |
| Costa Gallotti | 381 | 25 | 15 | 6 | 9 |
| Costaiola | 382 | 13 | 6 | 5 | 10 |
| Donega | 320 | 14 | 6 | 6 | 10 |
| Finigeto | 312 | 24 | 9 | 13 | 18 |
| Fornacetta | 290 | 19 | 9 | 10 | 12 |
| Molgheto | 292 | 66 | 34 | 29 | 35 |
| Palazzina | 185 | 25 | 12 | 16 | 20 |
| Pezzolo | 421 | 15 | 8 | 9 | 12 |
| Pontecarmelo | 225 | 17 | 8 | 9 | 9 |
| Villa | 295 | 70 | 39 | 24 | 35 |
| Case Sparse | - | 169 | 86 | 63 | 106 |

Tavola 6.3 segue - Altitudine, popolazione residente per sesso, numero delle famiglie e delle abitazioni, per Comune e località abitata

| COMUNI E LOCALITÀ ABITATE | POPOLAZIONE RESIDENTE | | | | |
|-----------------------------------|-----------------------|--------------|---------------|------------|--------------|
| | Altitudine (mt) | Totale | Di cui maschi | Famiglie | Abitazioni |
| MONTEBELLO DELLA BATTAGLIA | 78/230 | 1.556 | 753 | 608 | 679 |
| MONTEBELLO * | 110 | 1.101 | 523 | 433 | 485 |
| Borra | 83 | 18 | 8 | 7 | 7 |
| Cerreto | 100 | 37 | 16 | 13 | 13 |
| Costaioia Grande | 198 | 31 | 13 | 10 | 12 |
| Fogliarina | 85 | 25 | 12 | 10 | 10 |
| Genestrello | 90 | 20 | 13 | 10 | 10 |
| Molinara | 85 | 22 | 12 | 9 | 9 |
| Sgarbina (1) | 120 | 68 | 32 | 29 | 31 |
| Case Sparse | - | 234 | 124 | 87 | 102 |
| MONTECALVO VERSIGGIA | 164/477 | 591 | 297 | 250 | 432 |
| CROCETTA * | 360 | 56 | 26 | 22 | 27 |
| Bagarello | 383 | 35 | 18 | 16 | 31 |
| Carolo | 200 | 27 | 16 | 12 | 18 |
| Castelrotto | 291 | 23 | 10 | 11 | 15 |
| Cerchiara (1) | 390 | 15 | 8 | 6 | 17 |
| Francia-Casella | 282 | 65 | 37 | 26 | 43 |
| Frenzo | 237 | 16 | 7 | 6 | 11 |
| Michelazza | 202 | 39 | 19 | 18 | 33 |
| Montecalvo-Versiggia (2) | 412 | 1 | 1 | 1 | 2 |
| Poggio-Pomenzo | 358 | 14 | 8 | 8 | 15 |
| Tromba | 270 | 15 | 5 | 8 | 14 |
| Versa | 251 | 21 | 10 | 8 | 12 |
| Case Sparse | - | 264 | 132 | 108 | 194 |
| MONTESCANO | 118/317 | 378 | 177 | 150 | 196 |
| CÀ SELVATICO (1) | 250 | 23 | 11 | 10 | 14 |
| RONCOLE *(2) | 137 | 232 | 107 | 86 | 107 |
| Bernè | 190 | 9 | 6 | 5 | 9 |
| Montescano | 208 | 48 | 22 | 25 | 32 |
| Poggio Rebasti | 252 | 29 | 11 | 10 | 13 |
| Case Sparse | - | 37 | 20 | 14 | 21 |
| MONTESEGALE | 213/558 | 365 | 179 | 166 | 235 |
| CASE DEL MOLINO | 293 | 62 | 27 | 31 | 30 |
| MONTESEGALE * | 426 | 15 | 8 | 6 | 7 |
| SANGUIGNANO | 404 | 61 | 31 | 26 | 39 |
| Balestrero | 280 | 23 | 10 | 8 | 11 |
| Bregne | 399 | 19 | 10 | 11 | 31 |
| Cà Fracce | 277 | 22 | 12 | 9 | 9 |
| Camolino | 435 | 10 | 4 | 5 | 13 |
| Cencerate | 217 | 11 | 4 | 6 | 8 |
| Fornace | 290 | 31 | 15 | 12 | 14 |
| Frascate | 444 | 33 | 18 | 13 | 15 |
| Languzzano | 341 | 12 | 5 | 7 | 11 |
| Molino della Montà | 258 | 13 | 5 | 5 | 5 |
| Pogiolo | 333 | 9 | 5 | 5 | 8 |
| Zuccarello | 536 | 11 | 6 | 8 | 16 |
| Case Sparse | - | 33 | 19 | 14 | 18 |
| MONTECELLI PAVESE | 50/55 | 683 | 323 | 279 | 338 |
| MONTECELLI PAVESE * | 53 | 306 | 138 | 132 | 153 |
| Bosco Soncina | 51 | 59 | 26 | 22 | 35 |
| Cantarana | 53 | 22 | 11 | 7 | 9 |
| Concara | 54 | 41 | 19 | 18 | 20 |
| Malpaga | 53 | 27 | 16 | 9 | 9 |
| Palazzina | 53 | 78 | 41 | 31 | 34 |
| Pomarolo | 53 | 8 | 5 | 5 | 5 |
| Uvellina | 53 | 17 | 7 | 6 | 6 |
| Case Sparse | - | 125 | 60 | 49 | 67 |
| Gabbiane (1) | 50/53 | - | - | - | - |
| Case Sparse | - | - | - | - | - |
| MONTE BECCARIA | 95/312 | 1.756 | 863 | 812 | 1.156 |
| CASA BERNARDINI | 264 | 146 | 67 | 68 | 107 |
| CASA BIANCA | 181 | 173 | 91 | 75 | 109 |
| COSTA MONTEFEDELE | 216 | 219 | 106 | 109 | 169 |
| MONTE BECCARIA | 277 | 507 | 250 | 233 | 293 |
| POGGIOLO | 290 | 123 | 62 | 65 | 90 |
| RONCOLE (1) | 118 | 23 | 12 | 8 | 8 |
| Belvedere | 225 | 24 | 12 | 10 | 17 |
| Bergamasco | 261 | 51 | 23 | 19 | 29 |
| Bosco Negro | 193 | 11 | 5 | 7 | 13 |
| Casa Barbieri | 260 | 65 | 34 | 28 | 38 |
| Casa Rovati | 218 | 21 | 10 | 10 | 21 |
| Cerizzola | 300 | 23 | 12 | 11 | 15 |
| Colombaia | 182 | 33 | 17 | 16 | 25 |
| Figale | 185 | 50 | 23 | 24 | 43 |
| Fontanone | 166 | 23 | 9 | 12 | 22 |
| Loglio di Sopra | 200 | 58 | 24 | 25 | 29 |
| Loglio di Sotto (2) | 137 | 46 | 22 | 18 | 22 |
| Maccarone dei Frati | 270 | 39 | 21 | 14 | 18 |
| Molinazzo | 134 | 13 | 5 | 7 | 9 |
| Moriano | 221 | 60 | 34 | 26 | 33 |
| Zerbo | 202 | 20 | 10 | 12 | 17 |
| Case Sparse | - | 28 | 14 | 15 | 29 |

Tavola 6.3 segue - Altitudine, popolazione residente per sesso, numero delle famiglie e delle abitazioni, per Comune e località abitata

| COMUNI E LOCALITÀ ABITATE | POPOLAZIONE RESIDENTE | | | | |
|--------------------------------|-----------------------|---------------|---------------|---------------|---------------|
| | Altitudine (mt) | Totale | Di cui maschi | Famiglie | Abitazioni |
| MORNICO LOSANA | 120/404 | 747 | 366 | 332 | 502 |
| MORNICO * | 284 | 397 | 181 | 183 | 257 |
| Boffalora | 333 | 14 | 9 | 6 | 9 |
| Casa Guarnoni | 260 | 20 | 9 | 8 | 19 |
| Casa Madama | 261 | 8 | 4 | 5 | 14 |
| Losana | 126 | 107 | 55 | 44 | 51 |
| Montepezzuto | 220 | 25 | 13 | 14 | 20 |
| Ronchi | 200 | 67 | 37 | 24 | 42 |
| Sfogliata | 261 | 29 | 14 | 14 | 17 |
| Valsorda | 265 | 15 | 9 | 6 | 8 |
| Case Sparse | - | 65 | 35 | 28 | 65 |
| MORTARA | 103/116 | 14.093 | 6.551 | 6.029 | 6.311 |
| CATTANEA - CASONI DEI PERI (1) | 108 | 215 | 111 | 88 | 112 |
| MORTARA * | 108 | 13.095 | 6.034 | 5.622 | 5.819 |
| Casoni di Sant'Albino | 105 | 186 | 102 | 80 | 101 |
| Gualina | 106 | 69 | 34 | 27 | 37 |
| Madonna del Campo | 114 | 155 | 81 | 66 | 77 |
| Medaglia | 109 | 66 | 31 | 27 | 29 |
| Molini di Faenza | 107 | 63 | 27 | 26 | 34 |
| Case Sparse | - | 244 | 131 | 93 | 102 |
| NICORVO | 111/117 | 376 | 182 | 148 | 177 |
| NICORVO * | 115 | 339 | 162 | 138 | 166 |
| Case Sparse | - | 37 | 20 | 10 | 11 |
| OLEVANO DI LOMELLINA | 104/108 | 729 | 333 | 351 | 398 |
| OLEVANO DI LOMELLINA * | 108 | 666 | 302 | 324 | 370 |
| Cascina Vallazza | 108 | 18 | 9 | 9 | 9 |
| Case Sparse | - | 45 | 22 | 18 | 19 |
| OLIVA GESSI | 125/300 | 205 | 105 | 88 | 117 |
| OLIVA GESSI * | 275 | 47 | 24 | 21 | 27 |
| Gessi | 193 | 6 | 2 | 5 | 7 |
| La Cà | 225 | 16 | 8 | 9 | 12 |
| Parrocchia | 245 | 15 | 7 | 7 | 7 |
| Rosso | 180 | 21 | 11 | 10 | 18 |
| Case Sparse | - | 100 | 53 | 36 | 46 |
| OTTOBIANO | 90/101 | 1.092 | 503 | 457 | 563 |
| OTTOBIANO * | 96 | 973 | 444 | 414 | 505 |
| Cascina Rotorta | 97 | 14 | 3 | 6 | 7 |
| Case Sparse | - | 105 | 56 | 37 | 51 |
| PALESTRO | 110/126 | 2.065 | 967 | 847 | 936 |
| PALESTRO * | 121 | 1.980 | 926 | 809 | 885 |
| PIZZAROSTO | 113 | 56 | 29 | 25 | 36 |
| Cascina Sant'Anna | 120 | 13 | 6 | 6 | 7 |
| Case Sparse | - | 16 | 6 | 7 | 8 |
| PANCARANA | 65/72 | 360 | 170 | 162 | 207 |
| PANCARANA * | 68 | 308 | 143 | 140 | 178 |
| Bonesca (1) | 71 | 24 | 13 | 11 | 12 |
| Case Sparse | - | 28 | 14 | 11 | 17 |
| Cusana (2) | 65/67 | - | - | - | - |
| Case Sparse | - | - | - | - | - |
| PARONA | 108/113 | 1.500 | 718 | 616 | 627 |
| PARONA * | 113 | 1.424 | 680 | 587 | 598 |
| Scocchellina | 108 | 13 | 6 | 6 | 8 |
| Case Sparse | - | 63 | 32 | 23 | 21 |
| PAVIA | 59/92 | 76.962 | 35.798 | 32.091 | 36.393 |
| CÀ DELLA TERRA | 81 | 356 | 181 | 127 | 130 |
| FOSSARMATO | 81 | 474 | 237 | 184 | 178 |
| MOTTA (1) | 75 | 34 | 21 | 9 | 15 |
| PAVIA * (2) | 77 | 74.683 | 34.654 | 31.226 | 35.459 |
| PRADO (3) | 82 | 32 | 13 | 13 | 14 |
| Albertario | 64 | 68 | 31 | 23 | 24 |
| Bellaria | 78 | 18 | 8 | 8 | 9 |
| Belvedere | 64 | 46 | 22 | 14 | 21 |
| Campeggi | 86 | 17 | 5 | 6 | 6 |
| Cantone Tre Miglia (4) | 89 | 36 | 18 | 16 | 25 |
| Casino | 86 | 18 | 11 | 6 | 7 |
| Cassinino | 85 | 142 | 70 | 54 | 53 |
| Cittadella | 86 | 38 | 20 | 17 | 18 |
| Comaiano | 84 | 18 | 8 | 6 | 7 |
| Montebellino | 87 | 30 | 15 | 10 | 12 |
| Pantaleona | 88 | 20 | 12 | 9 | 9 |
| Rizza | 88 | 19 | 7 | 7 | 9 |
| Rottone | 62 | 18 | 10 | 5 | 5 |
| Scagliona | 74 | 21 | 9 | 8 | 10 |
| Scarpone 50 | 66 | 86 | 44 | 42 | 45 |
| Sirigari | 85 | 27 | 11 | 11 | 13 |
| Stefanini | 83 | 19 | 8 | 10 | 11 |
| Vigne di Fossarmato | 83 | 20 | 13 | 7 | 7 |
| Vignolo | 82 | 16 | 9 | 7 | 9 |
| Villalunga | 88 | 115 | 59 | 43 | 42 |
| Case Sparse | - | 591 | 302 | 223 | 255 |

Tavola 6.3 segue - Altitudine, popolazione residente per sesso, numero delle famiglie e delle abitazioni, per Comune e località abitata

| COMUNI E LOCALITÀ ABITATE | POPOLAZIONE RESIDENTE | | | | |
|---------------------------|-----------------------|--------------|---------------|--------------|--------------|
| | Altitudine (mt) | Totale | Di cui maschi | Famiglie | Abitazioni |
| PIETRA DE' GIORGI | 80/400 | 921 | 456 | 423 | 625 |
| PECORARA | 234 | 42 | 24 | 17 | 33 |
| PIETRA DE' GIORGI * | 311 | 332 | 164 | 155 | 243 |
| SCORZOLETTA-MOLINO (1) | 125 | 260 | 121 | 112 | 118 |
| Bosco dei Casella | 187 | 19 | 9 | 10 | 22 |
| Calchera | 90 | 36 | 18 | 18 | 22 |
| Casa Carrone | 176 | 14 | 6 | 7 | 8 |
| Castellato | 312 | 17 | 11 | 6 | 12 |
| Cerrone | 246 | 14 | 5 | 8 | 12 |
| Cerronetto | 200 | 13 | 5 | 5 | 7 |
| Fitti | 235 | 13 | 7 | 9 | 19 |
| Fornazzo | 140 | 9 | 3 | 5 | 12 |
| Garivalda | 150 | 25 | 13 | 15 | 24 |
| Pragone | 175 | 25 | 14 | 12 | 16 |
| Quarti (2) | 244 | 15 | 7 | 6 | 9 |
| Case Sparse | - | 87 | 49 | 38 | 68 |
| PIEVE ALBIGNOLA | 69/87 | 957 | 462 | 389 | 506 |
| PIEVE ALBIGNOLA * | 85 | 876 | 423 | 350 | 411 |
| Cascinotto Mensa | 72 | 48 | 23 | 24 | 59 |
| Case Sparse | - | 33 | 16 | 15 | 36 |
| PIEVE DEL CAIRO | 72/88 | 2.298 | 1.086 | 952 | 1.014 |
| CASCINE NUOVE | 74 | 121 | 58 | 58 | 61 |
| GALLIA | 84 | 43 | 17 | 21 | 30 |
| MESSORA (1) | 74 | 29 | 13 | 12 | 16 |
| PIEVE DEL CAIRO * | 80 | 1.991 | 939 | 818 | 855 |
| Cascina Cisa | 79 | 14 | 6 | 5 | 4 |
| Provvidenza (2) | 76 | 12 | 6 | 5 | 6 |
| Case Sparse | - | 88 | 47 | 33 | 42 |
| San Pio (3) | 74/77 | - | - | - | - |
| Case Sparse | - | - | - | - | - |
| Terzo (3) | 72/74 | - | - | - | - |
| Case Sparse | - | - | - | - | - |
| PIEVE PORTO MORONE | 51/62 | 2.650 | 1.287 | 1.134 | 1.185 |
| CASONI (1) | 55 | 169 | 91 | 75 | 85 |
| PIEVE PORTO MORONE * | 58 | 2.098 | 1.008 | 893 | 909 |
| Buscarina | 54 | 22 | 12 | 7 | 7 |
| Cà de' Belli | 54 | 17 | 9 | 9 | 14 |
| Cà de' Peroni | 53 | 18 | 9 | 8 | 10 |
| Canova | 57 | 39 | 22 | 13 | 15 |
| Mezzano | 60 | 62 | 32 | 23 | 24 |
| Paradiso | 53 | 23 | 10 | 14 | 15 |
| Sartorona | 53 | 98 | 42 | 49 | 55 |
| Case Sparse | - | 104 | 52 | 43 | 51 |
| PINAROLO PO | 62/73 | 1.593 | 768 | 627 | 658 |
| CASTELLAZZO (1) | 66 | 111 | 61 | 40 | 42 |
| PINAROLO PO * | 67 | 1.308 | 620 | 521 | 543 |
| Cà Bellotti | 67 | 36 | 18 | 14 | 16 |
| Cà de' Giorgi | 64 | 58 | 28 | 22 | 24 |
| Il Luogo | 69 | 25 | 12 | 10 | 11 |
| Negrera (2) | 70 | 27 | 15 | 10 | 11 |
| Case Sparse | - | 28 | 14 | 10 | 11 |
| PIZZALE | 70/80 | 721 | 333 | 272 | 308 |
| PIZZALE * | 78 | 615 | 285 | 234 | 262 |
| PORANA-CERANICA (1) | 74 | 97 | 43 | 34 | 42 |
| Case Sparse | - | 9 | 5 | 4 | 4 |
| PONTE NIZZA | 251/752 | 899 | 455 | 389 | 707 |
| PONTE NIZZA * | 267 | 272 | 130 | 106 | 126 |
| Abbadia Sant'Alberto (1) | 682 | 5 | 4 | - | - |
| Casa Minchino | 294 | 60 | 29 | 25 | 33 |
| Casa Selvino | 478 | 18 | 10 | 9 | 18 |
| Croce - Lago | 494 | 47 | 25 | 18 | 29 |
| Lumello | 380 | 16 | 9 | 8 | 23 |
| Moglie | 421 | 22 | 11 | 12 | 26 |
| Molino del conte | 282 | 72 | 36 | 30 | 37 |
| Panzini | 745 | 43 | 19 | 24 | 126 |
| Pizzocorno | 481 | 55 | 29 | 27 | 66 |
| Prendomino | 423 | 47 | 23 | 24 | 56 |
| Risaia | 347 | 19 | 10 | 7 | 10 |
| San Ponzo Semola | 308 | 148 | 82 | 62 | 85 |
| Vignola | 483 | 21 | 11 | 11 | 19 |
| Case Sparse | - | 54 | 27 | 26 | 53 |
| PORTALBERA | 58/68 | 1.160 | 563 | 485 | 579 |
| PORTALBERA * | 64 | 1.069 | 512 | 447 | 535 |
| Crocetta | 60 | 18 | 7 | 7 | 7 |
| Durina | 63 | 11 | 7 | 6 | 7 |
| San Pietro | 58 | 54 | 32 | 22 | 27 |
| Case Sparse | - | 8 | 5 | 3 | 3 |
| REA | 61/69 | 564 | 264 | 205 | 240 |
| REA * | 63 | 564 | 264 | 205 | 240 |
| Case Sparse | - | - | - | - | - |

Tavola 6.3 segue - Altitudine, popolazione residente per sesso, numero delle famiglie e delle abitazioni, per Comune e località abitata

| COMUNI E LOCALITÀ ABITATE | POPOLAZIONE RESIDENTE | | | | |
|---------------------------|-----------------------|--------------|---------------|--------------|--------------|
| | Altitudine (mt) | Totale | Di cui maschi | Famiglie | Abitazioni |
| REDAVALLE | 66/226 | 1.019 | 484 | 429 | 494 |
| REDAVALLE * (1) | 85 | 995 | 468 | 419 | 477 |
| Case Sparse | - | 24 | 16 | 10 | 17 |
| RETORBIDO | 112/525 | 1.078 | 526 | 496 | 703 |
| RETORBIDO * | 169 | 981 | 476 | 450 | 591 |
| Gariassolo di Sopra | 323 | 30 | 12 | 11 | 18 |
| Muriasco | 380 | 13 | 8 | 8 | 16 |
| Case Sparse | - | 54 | 30 | 27 | 78 |
| RIVANAZZANO | 109/526 | 3.977 | 1.901 | 1.717 | 2.297 |
| RIVANAZZANO * (1) | 153 | 3.461 | 1.634 | 1.511 | 1.940 |
| Barborina | 185 | 15 | 8 | 8 | 12 |
| Bidella | 120 | 22 | 13 | 7 | 10 |
| Cascina Spalla | 275 | 25 | 15 | 9 | 15 |
| Chioda | 196 | 18 | 10 | 9 | 18 |
| Molinetti | 136 | 18 | 9 | 8 | 11 |
| Nazzano | 339 | 35 | 17 | 19 | 39 |
| Case Sparse | - | 383 | 195 | 146 | 252 |
| ROBBIO | 114/123 | 6.414 | 3.044 | 2.546 | 2.763 |
| ROBBIO * | 122 | 6.230 | 2.944 | 2.486 | 2.700 |
| Cascina Nuova | 122 | 12 | 6 | 5 | 5 |
| Cascina San Sebastiano | 122 | 14 | 7 | 6 | 6 |
| Case Sparse | - | 158 | 87 | 49 | 52 |
| ROBECCO PAVESE | 66/82 | 603 | 303 | 233 | 314 |
| ROBECCHINA (1) | 67 | 42 | 19 | 14 | 14 |
| ROBECCO PAVESE * | 75 | 266 | 139 | 109 | 150 |
| Casa Bruciata | 75 | 13 | 4 | 5 | 5 |
| Casa Chiodi (2) | 81 | 13 | 7 | 5 | 10 |
| Gamboia | 74 | 16 | 9 | 6 | 6 |
| Negrera (3) | 75 | 8 | 4 | 3 | 3 |
| Pomà | 79 | 29 | 15 | 13 | 16 |
| Ponte Pietra | 74 | 22 | 9 | 8 | 11 |
| Praiette | 73 | 19 | 10 | 7 | 9 |
| Sacchina | 79 | 21 | 11 | 8 | 10 |
| Stradellino | 73 | 40 | 18 | 18 | 23 |
| Taccona | 67 | 37 | 20 | 10 | 16 |
| Case Sparse | - | 77 | 38 | 27 | 41 |
| ROCCA DE' GIORGI | 213/523 | 130 | 69 | 54 | 88 |
| VILLA FORNACE * | 219 | 31 | 16 | 13 | 15 |
| Cuccagna (1) | 390 | 13 | 5 | 7 | 11 |
| Case Sparse | - | 86 | 48 | 34 | 62 |
| ROCCA SUSELLA | 186/597 | 224 | 121 | 113 | 225 |
| CHIUSANI | 423 | 21 | 12 | 12 | 42 |
| Cà Bussolini | 400 | 7 | 4 | 5 | 9 |
| Cà Nova | 229 | 12 | 7 | 8 | 10 |
| Cà Nova Sturla | 414 | 12 | 6 | 6 | 8 |
| Colombara | 348 | 15 | 10 | 7 | 11 |
| Gaminara | 348 | 24 | 14 | 12 | 19 |
| Noceto Nuovo | 222 | 16 | 8 | 5 | 6 |
| San Paolo | 353 | 27 | 13 | 11 | 26 |
| Stallara | 286 | 7 | 3 | 5 | 7 |
| Susella * (1) | 525 | 1 | 1 | 1 | 7 |
| Case Sparse | - | 82 | 43 | 41 | 80 |
| ROGNANO | 94/102 | 107 | 54 | 43 | 95 |
| ROGNANO * | 95 | 41 | 21 | 19 | 35 |
| Soncino | 100 | 43 | 20 | 16 | 28 |
| Villarasca | 96 | 16 | 10 | 5 | 29 |
| Case Sparse | - | 7 | 3 | 3 | 3 |
| ROMAGNESE | 475/1259 | 1.065 | 533 | 524 | 737 |
| CASA MATTI | 969 | 46 | 22 | 22 | 64 |
| GABBIONE | 568 | 49 | 22 | 24 | 27 |
| ROMAGNESE * | 630 | 282 | 132 | 139 | 176 |
| Aliata | 661 | 10 | 5 | 6 | 10 |
| Ariore Villa | 746 | 48 | 22 | 27 | 45 |
| Bregni | 640 | 9 | 5 | 6 | 9 |
| Canedo | 760 | 32 | 18 | 20 | 20 |
| Canevizza | 649 | 18 | 8 | 9 | 10 |
| Casa | 585 | 29 | 14 | 12 | 22 |
| Casa Colombini | 796 | 21 | 11 | 9 | 9 |
| Casa Crevani | 668 | 29 | 16 | 15 | 18 |
| Casa Lazzati | 674 | 7 | 4 | 5 | 6 |
| Casale | 578 | 14 | 8 | 7 | 14 |
| Casa Montagna | 608 | 20 | 7 | 12 | 14 |
| Casa Picchi | 675 | 21 | 12 | 9 | 13 |
| Casa Pilla | 624 | 28 | 17 | 15 | 19 |
| Casa Rocchi | 899 | 51 | 26 | 24 | 46 |
| Costaiola | 630 | 23 | 13 | 12 | 13 |
| Crotta | 866 | 61 | 31 | 23 | 33 |
| Grazzi | 800 | 71 | 38 | 33 | 50 |
| Ozio | 635 | 47 | 24 | 23 | 24 |
| Poggio Gabbione | 639 | 18 | 11 | 8 | 8 |
| Pozzallo | 951 | 20 | 11 | 12 | 12 |
| Predacosta | 729 | 35 | 19 | 13 | 15 |
| Case Sparse | - | 76 | 37 | 39 | 60 |

Tavola 6.3 segue - Altitudine, popolazione residente per sesso, numero delle famiglie e delle abitazioni, per Comune e località abitata

| COMUNI E LOCALITÀ ABITATE | POPOLAZIONE RESIDENTE | | | | |
|---------------------------------|-----------------------|--------------|---------------|--------------|--------------|
| | Altitudine (mt) | Totale | Di cui maschi | Famiglie | Abitazioni |
| RONCARO | 73/83 | 345 | 166 | 123 | 135 |
| RONCARO * | 81 | 345 | 166 | 123 | 133 |
| Case Sparse | - | - | - | - | 2 |
| ROSASCO | 105/116 | 774 | 386 | 333 | 422 |
| RIVOLTELLA | 112 | 85 | 36 | 28 | 40 |
| ROSASCO * | 114 | 651 | 326 | 293 | 368 |
| Case Sparse | - | 38 | 24 | 12 | 14 |
| ROVESCALA | 135/326 | 999 | 477 | 459 | 675 |
| ROVESCALA * | 250 | 924 | 438 | 424 | 614 |
| Croce | 190 | 27 | 13 | 12 | 19 |
| Luzzano (1) | 213 | 4 | 2 | 3 | 7 |
| Molino | 167 | 15 | 9 | 6 | 7 |
| Case Sparse | - | 29 | 15 | 14 | 28 |
| RUINO | 247/643 | 895 | 449 | 397 | 672 |
| CANAVERA | 350 | 64 | 38 | 24 | 31 |
| CARMINE | 598 | 138 | 68 | 57 | 82 |
| POMETO * | 526 | 306 | 138 | 132 | 220 |
| RUINO | 541 | 34 | 17 | 17 | 42 |
| TORRE DEGLI ALBERI | 519 | 66 | 34 | 27 | 45 |
| Bivio Carmine | 580 | 42 | 20 | 22 | 41 |
| Brugno | 450 | 18 | 9 | 12 | 19 |
| Cà del Zerbo | 512 | 27 | 14 | 12 | 21 |
| Cà Vannone | 491 | 26 | 15 | 11 | 17 |
| Costa Trentini | 516 | 24 | 14 | 12 | 17 |
| Montelungo | 505 | 21 | 11 | 10 | 21 |
| Sant'Antonio | 508 | 31 | 21 | 15 | 22 |
| Case Sparse | - | 98 | 50 | 46 | 94 |
| SAN CIPRIANO PO | 57/66 | 412 | 196 | 181 | 210 |
| SAN CIPRIANO PO * | 63 | 330 | 158 | 150 | 168 |
| Buffalora | 64 | 26 | 11 | 11 | 13 |
| Cantarana | 60 | 31 | 15 | 10 | 15 |
| Coste | 60 | 21 | 11 | 9 | 13 |
| Case Sparse | - | 4 | 1 | 1 | 1 |
| SAN DAMIANO AL COLLE | 100/261 | 822 | 400 | 344 | 510 |
| SAN DAMIANO AL COLLE * | 216 | 665 | 320 | 285 | 407 |
| Casalunga | 176 | 54 | 25 | 24 | 40 |
| Fornace Braccio | 116 | 19 | 7 | 6 | 8 |
| Mondonico | 199 | 30 | 16 | 10 | 17 |
| Case Sparse | - | 54 | 32 | 19 | 38 |
| SAN GENESIO ED UNITI | 84/90 | 2.873 | 1.402 | 1.008 | 1.084 |
| SAN GENESIO ED UNITI * | 86 | 2.640 | 1.288 | 932 | 986 |
| Comairano | 90 | 49 | 27 | 16 | 16 |
| Due Porte | 85 | 62 | 31 | 20 | 25 |
| Ponte Carate | 88 | 102 | 45 | 35 | 48 |
| Case Sparse | - | 20 | 11 | 5 | 9 |
| SAN GIORGIO DI LOMELLINA | 94/104 | 1.272 | 631 | 542 | 659 |
| SAN GIORGIO DI LOMELLINA * | 99 | 1.208 | 597 | 519 | 630 |
| Case Sparse | - | 64 | 34 | 23 | 29 |
| SAN MARTINO SICCOMARIO | 60/83 | 4.732 | 2.317 | 1.806 | 1.863 |
| BIVIO CAVA MANARA (1) | 64 | 532 | 270 | 215 | 223 |
| SAN MARTINO SICCOMARIO (2) | 63 | 3.879 | 1.895 | 1.470 | 1.509 |
| Case Nuove | 64 | 63 | 31 | 22 | 26 |
| Colombarolo | 64 | 18 | 7 | 7 | 7 |
| Madonna | 63 | 75 | 36 | 31 | 31 |
| Molinello | 64 | 23 | 14 | 9 | 9 |
| Santa Croce | 64 | 46 | 19 | 16 | 18 |
| Stazione Ff.Ss. Cava Manara (3) | 69 | 5 | 3 | 2 | 2 |
| Zerbi | 64 | 15 | 7 | 5 | 5 |
| Case Sparse | - | 76 | 35 | 29 | 33 |
| SANNAZZARO DE' BURGONDI | 69/91 | 5.743 | 2.721 | 2.184 | 2.471 |
| SANNAZZARO DE' BURGONDI * | 87 | 5.306 | 2.504 | 2.023 | 2.270 |
| SAVASINI (1) | 74 | 100 | 50 | 42 | 54 |
| Buscarella | 73 | 85 | 44 | 34 | 40 |
| Cascina Gorana Nuova | 86 | 18 | 7 | 6 | 7 |
| Mezzano | 83 | 141 | 64 | 55 | 65 |
| Case Sparse | - | 93 | 52 | 24 | 35 |
| SANTA CRISTINA E BISSONE | 53/73 | 1.981 | 999 | 782 | 886 |
| BISSONE | 68 | 180 | 87 | 67 | 78 |
| SANTA CRISTINA * | 71 | 1.660 | 840 | 664 | 741 |
| Cascina Cravera | 71 | 15 | 8 | 6 | 7 |
| Cascina Fornace | 55 | 24 | 12 | 10 | 11 |
| Cascina Pistoia | 72 | 32 | 12 | 10 | 14 |
| Cascina San Cosimo | 71 | 21 | 11 | 10 | 10 |
| Case Sparse | - | 49 | 29 | 15 | 25 |

Tavola 6.3 segue - Altitudine, popolazione residente per sesso, numero delle famiglie e delle abitazioni, per Comune e località abitata

| COMUNI E LOCALITÀ ABITATE | POPOLAZIONE RESIDENTE | | | | |
|-------------------------------------|-----------------------|--------------|---------------|--------------|--------------|
| | Altitudine (mt) | Totale | Di cui maschi | Famiglie | Abitazioni |
| SANTA GIULETTA | 66/351 | 1.720 | 816 | 721 | 916 |
| CASTELLO | 305 | 90 | 38 | 44 | 94 |
| MANZO (1) | 85 | 148 | 71 | 64 | 80 |
| SANTA GIULETTA * | 78 | 1.245 | 598 | 509 | 585 |
| Cascina Costaiola | 240 | 23 | 10 | 9 | 11 |
| Case Orto | 83 | 34 | 14 | 17 | 19 |
| Monteceresino | 135 | 71 | 33 | 35 | 45 |
| Parrocchia | 250 | 13 | 7 | 6 | 8 |
| Pizzolo | 180 | 12 | 6 | 5 | 15 |
| Case Sparse | - | 84 | 39 | 32 | 59 |
| SANT'ALESSIO CON VIALONE | 73/85 | 362 | 176 | 122 | 125 |
| SANT'ALESSIO CON VIALONE * | 83 | 255 | 126 | 88 | 91 |
| Guardabiate | 83 | 16 | 8 | 6 | 6 |
| Vialone | 77 | 39 | 17 | 11 | 11 |
| Case Sparse | - | 52 | 25 | 17 | 17 |
| SANTA MARGHERITA DI STAFFORA | 500/1700 | 761 | 400 | 345 | 954 |
| CASALE STAFFORA | 1072 | 44 | 22 | 22 | 90 |
| CASANOVA DI DESTRA * | 550 | 81 | 41 | 30 | 65 |
| CASANOVA DI SINISTRA | 592 | 115 | 65 | 49 | 79 |
| CEGNI | 795 | 91 | 48 | 37 | 114 |
| FEGO | 676 | 48 | 23 | 27 | 67 |
| NEGRUZZO | 1124 | 48 | 23 | 27 | 70 |
| PIAN DEL POGGIO (1) | 1320 | 13 | 8 | 7 | 166 |
| SALA | 689 | 79 | 44 | 27 | 39 |
| Bersanino | 524 | 19 | 9 | 8 | 18 |
| Cignolo | 662 | 46 | 25 | 22 | 63 |
| Massinigo | 757 | 55 | 33 | 26 | 47 |
| Pianostano | 900 | 12 | 6 | 5 | 7 |
| Santa Margherita | 809 | 30 | 15 | 18 | 29 |
| Vendemiassi | 681 | 31 | 13 | 18 | 29 |
| Case Sparse | - | 49 | 25 | 22 | 71 |
| SANTA MARIA DELLA VERSA | 145/521 | 2.623 | 1.261 | 1.023 | 1.329 |
| SANTA MARIA DELLA VERSA * | 199 | 1.596 | 766 | 625 | 694 |
| SORIASCO | 322 | 101 | 49 | 42 | 67 |
| TORRONE | 354 | 98 | 48 | 39 | 52 |
| Cà Albertini | 485 | 33 | 17 | 14 | 22 |
| Cà Gallotti | 283 | 30 | 14 | 11 | 24 |
| Cà Nova Sannazzaro | 300 | 12 | 4 | 5 | 10 |
| Case Nuove | 248 | 32 | 15 | 11 | 13 |
| Cà Sgaroli | 302 | 19 | 6 | 8 | 16 |
| Cella -Gariasco | 295 | 62 | 28 | 27 | 37 |
| Donelasco | 287 | 77 | 32 | 31 | 41 |
| Pizzofreddo | 460 | 52 | 25 | 22 | 43 |
| Prago | 308 | 17 | 10 | 5 | 7 |
| Prosa | 387 | 14 | 8 | 7 | 8 |
| Ruinello di Sopra | 205 | 20 | 11 | 8 | 13 |
| Ruinello di Sotto | 163 | 23 | 12 | 8 | 8 |
| Sannazzaro | 302 | 14 | 7 | 5 | 9 |
| Squarzine | 225 | 25 | 10 | 7 | 11 |
| Torrazza | 425 | 36 | 17 | 16 | 21 |
| Torre di Donelasco | 285 | 25 | 17 | 7 | 12 |
| Torre Pizzofreddo | 453 | 13 | 5 | 5 | 5 |
| Valdamonte | 299 | 71 | 39 | 26 | 51 |
| Valli | 233 | 17 | 8 | 7 | 10 |
| Versiggia | 207 | 11 | 6 | 5 | 13 |
| Vignole | 351 | 8 | 4 | 5 | 9 |
| Villanova | 277 | 45 | 24 | 16 | 24 |
| Case Sparse | - | 171 | 78 | 60 | 108 |
| Valdonica (1) | 235/377 | 1 | 1 | 1 | 1 |
| Case Sparse | - | 1 | 1 | 1 | 1 |
| SANT'ANGELO LOMELLINA | 105/114 | 711 | 355 | 287 | 322 |
| SANT'ANGELO LOMELLINA * | 112 | 694 | 343 | 280 | 315 |
| Case Sparse | - | 17 | 12 | 7 | 7 |
| SAN ZENONE AL PO | 56/63 | 503 | 233 | 243 | 349 |
| SAN ZENONE AL PO * (1) | 59 | 497 | 230 | 240 | 346 |
| Case Sparse | - | 6 | 3 | 3 | 3 |
| SARTIRANA LOMELLINA | 91/102 | 1.938 | 907 | 822 | 1.042 |
| SARTIRANA LOMELLINA * | 99 | 1.829 | 855 | 776 | 966 |
| Cascina Moncucco | 99 | 22 | 12 | 9 | 9 |
| Cascina Mora | 97 | 14 | 6 | 6 | 18 |
| Cascina Parzano (1) | 99 | 7 | 3 | 4 | 5 |
| Case Sparse | - | 66 | 31 | 27 | 44 |
| SCALDASOLE | 86/93 | 832 | 386 | 321 | 320 |
| SCALDASOLE * | 86 | 802 | 373 | 310 | 309 |
| Case Sparse | - | 30 | 13 | 11 | 11 |
| SEMIANA | 94/101 | 257 | 122 | 123 | 166 |
| SEMIANA * | 97 | 240 | 111 | 117 | 157 |
| Case Sparse | - | 17 | 11 | 6 | 9 |

Tavola 6.3 segue - Altitudine, popolazione residente per sesso, numero delle famiglie e delle abitazioni, per Comune e località abitata

| COMUNI E LOCALITÀ ABITATE | POPOLAZIONE RESIDENTE | | | | |
|-----------------------------------|-----------------------|---------------|---------------|--------------|--------------|
| | Altitudine (mt) | Totale | Di cui maschi | Famiglie | Abitazioni |
| SILVANO PIETRA | 68/83 | 683 | 332 | 292 | 342 |
| SILVANO PIETRA * | 83 | 620 | 301 | 263 | 306 |
| Bettolino | 71 | 20 | 8 | 8 | 8 |
| Cassero Alto | 71 | 13 | 8 | 8 | 9 |
| Case Sparse | - | 30 | 15 | 13 | 15 |
| Isola Grande (1) | 68/69 | - | - | - | 4 |
| Case Sparse | - | - | - | - | 4 |
| SIZIANO | 87/96 | 4.119 | 2.043 | 1.556 | 1.704 |
| GNIGNANO (1) | 92 | 106 | 52 | 38 | 41 |
| SIZIANO * | 93 | 3.805 | 1.885 | 1.432 | 1.561 |
| Bonate | 89 | 52 | 27 | 20 | 21 |
| Campomorto | 93 | 66 | 30 | 31 | 38 |
| Casatico | 91 | 48 | 22 | 19 | 19 |
| Case Sparse | - | 42 | 27 | 16 | 24 |
| SOMMO | 61/83 | 917 | 454 | 342 | 395 |
| SOMMO * | 80 | 668 | 328 | 265 | 289 |
| Cascina Cà Bianca | 83 | 23 | 12 | 6 | 9 |
| Cascina Cassinino | 83 | 16 | 7 | 6 | 8 |
| Cascina Grava | 70 | 22 | 10 | 8 | 13 |
| Cascina Luini | 69 | 22 | 10 | 7 | 7 |
| Cascina Margarina (1) | 67 | 15 | 8 | 5 | 6 |
| Cascina Piardè | 65 | 17 | 10 | 6 | 9 |
| Cascina Travedo | 69 | 17 | 9 | 7 | 8 |
| Cascina Volpara | 63 | 14 | 8 | 5 | 5 |
| Case Sparse | - | 103 | 52 | 27 | 41 |
| SPESSA | 56/71 | 468 | 235 | 193 | 260 |
| SAN ZENONE AL PO (1) | 59 | 19 | 6 | 6 | 8 |
| SPESSA * | 61 | 302 | 150 | 133 | 184 |
| Sostegno (2) | 71 | 139 | 73 | 52 | 58 |
| Case Sparse | - | 8 | 6 | 2 | 10 |
| STRADELLA | 58/292 | 11.328 | 5.417 | 4.554 | 5.055 |
| CASAMASSIMINI | 131 | 127 | 61 | 48 | 55 |
| STRADELLA * (1) | 101 | 10.409 | 4.959 | 4.175 | 4.556 |
| TORRE SACCHETTI | 187 | 64 | 25 | 28 | 51 |
| Boccazza | 114 | 24 | 15 | 12 | 13 |
| Casa Agati | 265 | 18 | 9 | 9 | 13 |
| Casa Berni | 130 | 43 | 22 | 22 | 31 |
| Cassinello | 180 | 10 | 7 | 6 | 14 |
| Colombetta Piane | 100 | 70 | 38 | 27 | 33 |
| Montebruciato (2) | 274 | 9 | 3 | 5 | 7 |
| Orzoni | 69 | 31 | 14 | 13 | 17 |
| Santa Maria | 97 | 75 | 33 | 28 | 30 |
| Solinga | 230 | 17 | 6 | 9 | 16 |
| Valle Muto | 77 | 26 | 14 | 9 | 10 |
| Case Sparse | - | 405 | 211 | 163 | 209 |
| SUARDI | 76/84 | 698 | 322 | 296 | 388 |
| SUARDI * | 84 | 692 | 318 | 293 | 384 |
| Case Sparse | - | 6 | 4 | 3 | 4 |
| TORRAZZA COSTE | 90/553 | 1.400 | 669 | 571 | 746 |
| PRAGATE | 145 | 71 | 32 | 28 | 31 |
| TORRAZZA COSTE * | 159 | 815 | 385 | 323 | 370 |
| Barisonzo | 262 | 25 | 12 | 9 | 17 |
| Buffalora (1) | 210 | 21 | 10 | 7 | 9 |
| Cadelazzi | 226 | 27 | 12 | 14 | 23 |
| Case Nuove | 186 | 17 | 7 | 10 | 13 |
| Casotto | 138 | 22 | 12 | 6 | 8 |
| Castellaro | 185 | 112 | 55 | 52 | 67 |
| Colombara | 276 | 10 | 4 | 9 | 16 |
| Mancapane | 173 | 8 | 3 | 5 | 6 |
| Nebio Inferiore | 350 | 14 | 7 | 7 | 9 |
| Parrocchia (2) | 400 | 4 | 2 | 2 | 3 |
| Trebbio | 326 | 39 | 19 | 17 | 24 |
| Case Sparse | - | 215 | 109 | 82 | 150 |
| TORRE BERETTI E CASTELLARO | 83/97 | 649 | 308 | 252 | 295 |
| CASTELLARO DE' GIORGI | 93 | 156 | 83 | 58 | 72 |
| TORRE BERETTI * | 89 | 471 | 213 | 185 | 204 |
| Stazione di Torre Beretti (1) | 89 | 8 | 5 | 2 | 2 |
| Case Sparse | - | 14 | 7 | 7 | 17 |
| TORRE D'ARESE | 73/78 | 363 | 177 | 168 | 189 |
| TORRE D'ARESE * | 78 | 259 | 127 | 123 | 136 |
| Cascina Maggiore | 73 | 18 | 9 | 8 | 13 |
| Cascina Morivione | 75 | 14 | 7 | 7 | 9 |
| Torre di Sopra E Castellazzo | 77 | 69 | 32 | 29 | 30 |
| Case Sparse | - | 3 | 2 | 1 | 1 |
| TORRE DE' NEGRI | 59/75 | 370 | 187 | 143 | 176 |
| TORRE DE' NEGRI * | 73 | 301 | 153 | 118 | 139 |
| Selvatica | 74 | 23 | 10 | 8 | 13 |
| Sostegno (1) | 71 | 24 | 14 | 9 | 10 |
| Case Sparse | - | 22 | 10 | 8 | 14 |

Tavola 6.3 segue - Altitudine, popolazione residente per sesso, numero delle famiglie e delle abitazioni, per Comune e località abitata

| COMUNI E LOCALITÀ ABITATE | POPOLAZIONE RESIDENTE | | | | |
|---------------------------|-----------------------|--------------|---------------|--------------|--------------|
| | Altitudine (mt) | Totale | Di cui maschi | Famiglie | Abitazioni |
| TORRE D'ISOLA | 63/93 | 1.334 | 658 | 527 | 533 |
| CASOTTOLE | 85 | 370 | 185 | 151 | 148 |
| MASSAUA | 83 | 419 | 199 | 158 | 159 |
| SAN VARESE | 89 | 123 | 63 | 56 | 56 |
| TORRE D'ISOLA * | 84 | 69 | 35 | 30 | 41 |
| Boschetto | 88 | 41 | 20 | 15 | 19 |
| Cà de' Vecchi | 87 | 62 | 32 | 27 | 26 |
| Cascina Campagna | 86 | 58 | 33 | 21 | 20 |
| Cascina Carpana | 90 | 68 | 33 | 25 | 23 |
| Cascina Sette Filagni | 87 | 43 | 18 | 16 | 14 |
| Case Sparse | - | 81 | 40 | 28 | 27 |
| TORREVECCHIA PIA | 75/87 | 1.634 | 781 | 605 | 696 |
| CASCINA BIANCA (1) | 80 | 117 | 56 | 46 | 48 |
| TORREVECCHIA PIA * | 84 | 627 | 304 | 225 | 254 |
| VIGONZONE | 84 | 465 | 231 | 174 | 199 |
| ZIBIDO AL LAMBRO | 83 | 259 | 117 | 104 | 124 |
| Cascina Colombara | 86 | 42 | 23 | 18 | 19 |
| Montepagano | 79 | 30 | 15 | 10 | 13 |
| Case Sparse | - | 94 | 35 | 28 | 39 |
| TORRICELLA VERZATE | 78/235 | 730 | 343 | 294 | 392 |
| TORRICELLA VERZATE * | 160 | 322 | 150 | 130 | 170 |
| VERZATE-FUMO (1) | 89 | 232 | 111 | 88 | 103 |
| Bosco Madio Inferiore | 150 | 18 | 9 | 8 | 12 |
| Bosco Madio Superiore | 173 | 36 | 15 | 17 | 26 |
| Fontana | 80 | 29 | 13 | 11 | 18 |
| Pavese | 120 | 21 | 12 | 8 | 10 |
| San Lazzaro | 98 | 14 | 5 | 6 | 8 |
| Valsorda | 98 | 38 | 20 | 16 | 25 |
| Case Sparse | - | 20 | 8 | 10 | 20 |
| TRAVACÒ SICCOMARIO | 59/66 | 3.425 | 1.674 | 1.294 | 1.378 |
| ROTTA (1) | 63 | 1.349 | 669 | 463 | 485 |
| TRAVACÒ SICCOMARIO * | 61 | 1.168 | 561 | 462 | 491 |
| Battella | 61 | 72 | 39 | 22 | 22 |
| Bogli | 60 | 22 | 13 | 10 | 11 |
| Boschi | 60 | 75 | 32 | 35 | 37 |
| Campolungo | 62 | 11 | 5 | 5 | 5 |
| Chiavica | 65 | 215 | 106 | 84 | 100 |
| Colonne | 62 | 122 | 56 | 54 | 58 |
| Fornace | 63 | 32 | 15 | 13 | 12 |
| Frua | 61 | 89 | 43 | 33 | 36 |
| Maiolo | 62 | 18 | 10 | 8 | 8 |
| Novello | 62 | 18 | 8 | 7 | 8 |
| Scotti | 63 | 31 | 15 | 14 | 15 |
| Valbona | 62 | 77 | 39 | 34 | 34 |
| Case Sparse | - | 126 | 63 | 50 | 56 |
| TRIVOLZIO | 94/98 | 1.084 | 549 | 423 | 442 |
| TRIVOLZIO (1) | 97 | 1.057 | 534 | 414 | 433 |
| Viscontina (2) | 96 | 13 | 7 | 5 | 5 |
| Case Sparse | - | 14 | 8 | 4 | 4 |
| TROMELLO | 94/105 | 3.123 | 1.493 | 1.358 | 1.407 |
| TROMELLO * | 97 | 2.895 | 1.373 | 1.268 | 1.287 |
| Giarre | 102 | 22 | 9 | 13 | 16 |
| Roventino | 103 | 19 | 10 | 6 | 6 |
| San Colombano | 102 | 18 | 10 | 5 | 5 |
| Strada Per Gambolò | 98 | 18 | 8 | 7 | 7 |
| Strada Per Ottobiano | 98 | 16 | 9 | 7 | 8 |
| Via Cascinino | 97 | 26 | 13 | 8 | 9 |
| Case Sparse | - | 109 | 61 | 44 | 69 |
| TROVO | 97/102 | 561 | 277 | 199 | 218 |
| TROVO * | 97 | 476 | 229 | 170 | 189 |
| Pallavicina | 99 | 21 | 13 | 8 | 8 |
| Papiago | 102 | 27 | 16 | 9 | 9 |
| Case Sparse | - | 37 | 19 | 12 | 12 |
| VAL DI NIZZA | 350/866 | 782 | 386 | 383 | 885 |
| CASA PONTE * | 412 | 219 | 106 | 97 | 160 |
| NIZZA SUPERIORE | 366 | 49 | 25 | 22 | 32 |
| POGGIO FERRATO | 580 | 107 | 56 | 57 | 166 |
| SANT'ALBANO | 608 | 289 | 140 | 144 | 342 |
| Montacuto | 526 | 13 | 7 | 7 | 20 |
| Monticelli | 432 | 12 | 6 | 7 | 14 |
| Paravello | 464 | 7 | 5 | 5 | 15 |
| Pratolungo | 464 | 23 | 9 | 11 | 14 |
| Case Sparse | - | 63 | 32 | 33 | 122 |
| VALEGGIO | 90/96 | 254 | 122 | 114 | 142 |
| VALEGGIO * | 93 | 206 | 97 | 99 | 118 |
| Regina | 93 | 23 | 11 | 7 | 8 |
| Case Sparse | - | 25 | 14 | 8 | 16 |

Tavola 6.3 segue - Altitudine, popolazione residente per sesso, numero delle famiglie e delle abitazioni, per Comune e località abitata

| COMUNI E LOCALITÀ ABITATE | POPOLAZIONE RESIDENTE | | | | |
|-------------------------------|-----------------------|--------------|---------------|--------------|--------------|
| | Altitudine (mt) | Totale | Di cui maschi | Famiglie | Abitazioni |
| VALLE LOMELLINA | 98/103 | 2.284 | 1.052 | 861 | 984 |
| VALLE LOMELLINA * | 101 | 2.187 | 1.001 | 831 | 952 |
| Madonna (1) | 99 | 12 | 5 | 2 | 3 |
| Case Sparse | - | 85 | 46 | 28 | 29 |
| VALLE SALIMBENE | 62/78 | 1.251 | 626 | 465 | 465 |
| MOTTA SAN DAMIANO (1) | 75 | 223 | 113 | 86 | 86 |
| SAN LEONARDO (2) | 70 | 459 | 223 | 174 | 174 |
| VALLE SALIMBENE * | 71 | 398 | 205 | 147 | 147 |
| Busto di Ferro | 64 | 19 | 9 | 6 | 6 |
| Viale Fratelli Cervi | 70 | 143 | 74 | 49 | 49 |
| Case Sparse | - | 9 | 2 | 3 | 3 |
| VALVERDE | 394/867 | 399 | 205 | 198 | 423 |
| CALGHERA | 563 | 47 | 30 | 27 | 52 |
| CASA D'AGOSTO | 547 | 47 | 25 | 23 | 36 |
| MOMBELLI * | 567 | 180 | 91 | 82 | 165 |
| Bozzola | 690 | 21 | 10 | 11 | 40 |
| Casa Andrini | 665 | 11 | 7 | 6 | 21 |
| Casa Fontana | 520 | 16 | 7 | 6 | 9 |
| Casa Porri | 620 | 17 | 8 | 9 | 20 |
| Casa Zanellino | 516 | 9 | 6 | 5 | 18 |
| Mandasco | 642 | 12 | 7 | 10 | 20 |
| Case Sparse | - | 39 | 14 | 19 | 42 |
| VARZI | 345/1375 | 3.853 | 1.852 | 1.660 | 2.253 |
| BOSMENSO SUPERIORE | 521 | 55 | 26 | 27 | 55 |
| CASTELLARO | 756 | 145 | 71 | 56 | 104 |
| CELLA | 644 | 104 | 47 | 44 | 61 |
| PIETRAGAVINA | 743 | 202 | 93 | 93 | 211 |
| SAGLIANO | 586 | 182 | 92 | 85 | 127 |
| SAN MARTINO | 475 | 177 | 87 | 76 | 114 |
| VARZI * | 416 | 2.320 | 1.085 | 963 | 1.120 |
| Albareto | 554 | 29 | 17 | 10 | 11 |
| Altre Case | 437 | 19 | 13 | 7 | 13 |
| Bognassi | 563 | 32 | 16 | 13 | 21 |
| Caposelva | 438 | 8 | 3 | 8 | 14 |
| Carro | 469 | 13 | 5 | 5 | 12 |
| Casa Bertella | 464 | 23 | 13 | 13 | 18 |
| Casa Cabano | 717 | 17 | 6 | 10 | 10 |
| Casa Fiori | 739 | 11 | 4 | 7 | 8 |
| Casa Jen | 458 | 10 | 4 | 5 | 6 |
| Casa Rampolla | 503 | 24 | 15 | 10 | 11 |
| Celletta | 558 | 20 | 9 | 7 | 16 |
| Dego | 635 | 20 | 11 | 6 | 6 |
| Fontana di Nivione | 445 | 24 | 11 | 15 | 21 |
| Gerbidi Superiore | 501 | 13 | 7 | 6 | 6 |
| Monteforte | 697 | 9 | 5 | 6 | 15 |
| Nivione | 498 | 35 | 16 | 13 | 13 |
| Ranzi | 458 | 27 | 13 | 13 | 19 |
| Rosara | 647 | 48 | 26 | 24 | 36 |
| San Michele | 493 | 22 | 10 | 11 | 12 |
| Santa Cristina | 768 | 47 | 27 | 25 | 26 |
| Torretta | 739 | 23 | 15 | 10 | 10 |
| Valle di Nivione | 542 | 17 | 10 | 9 | 11 |
| Case Sparse | - | 177 | 95 | 83 | 146 |
| Piano degli Alberi (1) | 670/1070 | - | - | - | - |
| Pian delle More (1) | 698/1266 | - | - | - | - |
| VELEZZO LOMELLINA | 93/104 | 122 | 63 | 42 | 94 |
| VELEZZO LOMELLINA * | 98 | 57 | 29 | 21 | 33 |
| Campalestro | 104 | 17 | 8 | 6 | 24 |
| Case Sparse | - | 48 | 26 | 15 | 37 |
| VELLEZZO BELLINI | 92/95 | 1.268 | 627 | 491 | 523 |
| GIOVENZANO | 93 | 692 | 341 | 277 | 284 |
| VELLEZZO BELLINI * | 94 | 405 | 191 | 149 | 168 |
| Origioso | 93 | 50 | 28 | 24 | 24 |
| Osteriette | 92 | 68 | 35 | 24 | 24 |
| Tripoli | 95 | 16 | 8 | 6 | 6 |
| Case Sparse | - | 37 | 24 | 11 | 17 |
| VERRETTO | 74/80 | 314 | 155 | 126 | 144 |
| VERRETTO * | 78 | 261 | 131 | 101 | 117 |
| Filiberta | 76 | 12 | 5 | 7 | 8 |
| San Cristoforo | 76 | 10 | 5 | 5 | 5 |
| Case Sparse | - | 31 | 14 | 13 | 14 |
| VERRUA PO | 61/67 | 1.292 | 614 | 540 | 674 |
| VERRUA PO * | 64 | 1.273 | 603 | 533 | 660 |
| Case Sparse | - | 19 | 11 | 7 | 14 |

Tavola 6.3 segue - Altitudine, popolazione residente per sesso, numero delle famiglie e delle abitazioni, per Comune e località abitata

| COMUNI E LOCALITÀ ABITATE | POPOLAZIONE RESIDENTE | | | | |
|-----------------------------|-----------------------|---------------|---------------|---------------|---------------|
| | Altitudine (mt) | Totale | Di cui maschi | Famiglie | Abitazioni |
| VIDIGULFO | 80/91 | 3.199 | 1.529 | 1.206 | 1.270 |
| CAVAGNERA | 89 | 129 | 66 | 53 | 53 |
| PONTELUNGO (1) | 87 | 127 | 58 | 46 | 46 |
| VAIRANO | 85 | 83 | 37 | 31 | 33 |
| VIDIGULFO * | 88 | 2.716 | 1.302 | 1.018 | 1.068 |
| Bichignana | 85 | 20 | 10 | 9 | 12 |
| Cascina Cavallera | 88 | 12 | 6 | 6 | 6 |
| Cascina Gardina | 85 | 19 | 8 | 5 | 8 |
| Cascina Pasquala | 85 | 10 | 5 | 5 | 5 |
| Cascina Tassi | 88 | 12 | 2 | 5 | 5 |
| Vallombrosa | 86 | 16 | 8 | 7 | 7 |
| Case Sparse | - | 55 | 27 | 21 | 27 |
| VIGEVANO | 73/117 | 60.384 | 28.705 | 23.941 | 25.112 |
| MORSELLA | 108 | 329 | 164 | 130 | 151 |
| SFORZESCA | 100 | 427 | 194 | 176 | 204 |
| VIGEVANO * (1) | 116 | 58.316 | 27.680 | 23.172 | 24.224 |
| Cascina Camina | 110 | 15 | 6 | 8 | 8 |
| Cascina Chitola | 85 | 17 | 8 | 7 | 6 |
| Cascina Fossana Sud | 87 | 25 | 10 | 11 | 12 |
| Cascina Gambolina | 87 | 15 | 9 | 5 | 5 |
| Cascina Fossa | 112 | 32 | 15 | 11 | 12 |
| Cascina San Marco | 106 | 14 | 6 | 6 | 10 |
| Cascina San Vittore | 102 | 23 | 11 | 8 | 8 |
| Casoni della Baita | 107 | 18 | 7 | 7 | 11 |
| Dosso dell'Erbetta | 112 | 41 | 18 | 14 | 15 |
| Fogliano Superiore | 108 | 27 | 14 | 9 | 12 |
| Case Sparse | - | 1.085 | 563 | 377 | 434 |
| VILLA BISCOSSI | 86/93 | 87 | 42 | 40 | 56 |
| VILLA BISCOSSI * | 90 | 87 | 42 | 40 | 56 |
| Case Sparse | - | - | - | - | - |
| VILLANOVA D'ARDENGI | 66/87 | 683 | 331 | 271 | 296 |
| VILLANOVA D'ARDENGI * | 86 | 614 | 295 | 246 | 266 |
| Stazione Ff.Ss. | 86 | 59 | 31 | 21 | 24 |
| Case Sparse | - | 10 | 5 | 4 | 6 |
| VILLANTERIO | 73/79 | 2.330 | 1.106 | 930 | 1.140 |
| BOLOGNOLA (1) | 77 | 65 | 32 | 27 | 27 |
| VILLANTERIO * (2) | 75 | 2.106 | 990 | 847 | 1.031 |
| Case Sparse | - | 159 | 84 | 56 | 82 |
| VISTARINO | 69/80 | 1.044 | 522 | 399 | 506 |
| BUTTIRAGO | 73 | 88 | 43 | 30 | 37 |
| COPIANO (1) | 69 | 7 | 4 | 3 | 3 |
| VISTARINO * | 72 | 790 | 384 | 313 | 386 |
| VIVENTE | 79 | 124 | 70 | 42 | 64 |
| Colombina | 74 | 27 | 15 | 7 | 9 |
| Case Sparse | - | 8 | 6 | 4 | 7 |
| VOGHERA | 71/125 | 40.483 | 19.194 | 16.068 | 17.657 |
| ORIOLO | 78 | 480 | 243 | 190 | 215 |
| TORREMENAPACE | 77 | 211 | 99 | 89 | 110 |
| VALLE | 109 | 138 | 74 | 49 | 54 |
| V0GHERA * | 96 | 37.818 | 17.916 | 15.049 | 16.451 |
| Campoferro | 84 | 25 | 13 | 11 | 11 |
| Cascine del conte | 76 | 25 | 14 | 10 | 13 |
| Case Lavoratori Agricoli | 85 | 40 | 18 | 14 | 17 |
| Gerlina (1) | 115 | 40 | - | - | - |
| Lazzaretto | 84 | 21 | 14 | 10 | 11 |
| Lazzaretto di Mezzo | 83 | 25 | 13 | 9 | 13 |
| Case Sparse | - | 1.660 | 790 | 637 | 762 |
| VOLPARA | 275/670 | 149 | 67 | 71 | 128 |
| VOLPARA * | 357 | 92 | 40 | 41 | 56 |
| Casa Persoli | 407 | 9 | 4 | 5 | 13 |
| Poggio | 420 | 11 | 5 | 6 | 8 |
| Case Sparse | - | 37 | 18 | 19 | 51 |
| ZAVATTARELLO | 366/1176 | 1.221 | 592 | 602 | 1.163 |
| CASA MARCHESE | 372 | 235 | 109 | 123 | 188 |
| CROCIGLIA | 551 | 95 | 48 | 52 | 110 |
| ZAVATTARELLO * | 550 | 502 | 241 | 227 | 402 |
| Casale | 635 | 17 | 10 | 7 | 19 |
| Casa Stefanone | 638 | 7 | 5 | 6 | 15 |
| Colombaia | 510 | 8 | 4 | 6 | 6 |
| Crocetta | 492 | 13 | 5 | 8 | 10 |
| Lagagnolo | 520 | 14 | 7 | 8 | 43 |
| Ossenisio | 479 | 24 | 12 | 12 | 24 |
| Panigà | 550 | 31 | 17 | 13 | 15 |
| Perducco | 527 | 49 | 26 | 26 | 47 |
| Rossone | 710 | 32 | 17 | 20 | 59 |
| San Silverio | 564 | 24 | 12 | 14 | 17 |
| Valle di Sotto | 433 | 14 | 8 | 6 | 12 |
| Case Sparse | - | 156 | 71 | 74 | 196 |
| Lago di Trebecco (1) | 366 | - | - | - | - |

Tavola 6.3 segue - Altitudine, popolazione residente per sesso, numero delle famiglie e delle abitazioni, per Comune e località abitata

| COMUNI E LOCALITÀ ABITATE | POPOLAZIONE RESIDENTE | | | | |
|---------------------------|-----------------------|--------------|---------------|--------------|--------------|
| | Altitudine (mt) | Totale | Di cui maschi | Famiglie | Abitazioni |
| ZECCONE | 85/88 | 916 | 455 | 354 | 399 |
| ZECCONE * | 86 | 850 | 418 | 334 | 374 |
| Villareggio | 87 | 39 | 21 | 14 | 16 |
| Case Sparse | - | 27 | 16 | 6 | 9 |
| ZEME | 102/108 | 1.187 | 561 | 523 | 585 |
| ZEME * | 104 | 1.092 | 513 | 488 | 535 |
| Marza | 105 | 28 | 12 | 9 | 10 |
| Case Sparse | - | 67 | 36 | 26 | 40 |
| ZENEVREDO | 82/205 | 378 | 186 | 157 | 220 |
| ZENEVREDO * | 204 | 112 | 59 | 52 | 79 |
| Campagnasso | 103 | 30 | 15 | 8 | 12 |
| Casa Gramegna | 101 | 21 | 9 | 7 | 10 |
| Casa Nuova | 162 | 23 | 10 | 11 | 13 |
| Cascina Vecchia | 167 | 35 | 19 | 14 | 18 |
| Fontanelle | 108 | 59 | 27 | 27 | 30 |
| Poalone | 115 | 20 | 9 | 8 | 9 |
| Poggio Pelato | 176 | 34 | 16 | 13 | 19 |
| Case Sparse | - | 44 | 22 | 17 | 30 |
| ZERBO | 55/68 | 484 | 220 | 207 | 285 |
| ZERBO * | 68 | 443 | 199 | 194 | 270 |
| Casa Bruciata | 56 | 28 | 12 | 10 | 11 |
| Case Sparse | - | 13 | 9 | 3 | 4 |
| ZERBOLÒ | 63/72 | 1.203 | 583 | 472 | 488 |
| PARASACCO | 69 | 320 | 156 | 126 | 127 |
| ZERBOLÒ | 68 | 590 | 277 | 243 | 246 |
| Cascina Caselle | 72 | 12 | 6 | 5 | 5 |
| Cascina Dogana | 68 | 13 | 6 | 5 | 5 |
| Cascina Freddo | 72 | 14 | 7 | 5 | 5 |
| Cascina Guasta | 71 | 39 | 19 | 12 | 12 |
| Cascina Limido | 67 | 14 | 9 | 5 | 5 |
| Cascina Malpaga | 66 | 14 | 5 | 5 | 5 |
| Cascina Marzo | 69 | 26 | 11 | 8 | 9 |
| Cascina Occhio | 70 | 21 | 12 | 8 | 9 |
| Cascina Sedone | 68 | 33 | 18 | 13 | 18 |
| Case Sparse | - | 107 | 57 | 37 | 42 |
| ZINASCO | 66/90 | 2.768 | 1.333 | 1.064 | 1.094 |
| BOMBARDONE | 70 | 60 | 27 | 28 | 29 |
| CASCINA MANDELLI (1) | 70 | 3 | 2 | 1 | 1 |
| SAIRANO | 79 | 1.210 | 591 | 451 | 456 |
| ZINASCO NUOVO | 82 | 530 | 261 | 211 | 219 |
| ZINASCO VECCHIO * | 84 | 587 | 271 | 224 | 237 |
| Batterola | 85 | 12 | 6 | 5 | 5 |
| Cascina Margarina (2) | 67 | 7 | 3 | 2 | 2 |
| Cascina Palazzo | 70 | 48 | 25 | 18 | 17 |
| Cascina Sacchi | 68 | 44 | 20 | 18 | 18 |
| Cascinino | 70 | 56 | 28 | 23 | 23 |
| Zaccarina-Sant'Antonio | 68 | 20 | 10 | 7 | 7 |
| Case Sparse | - | 191 | 89 | 76 | 80 |

NOTE ALLA TAVOLA 6.3

(*) LA LOCALITÀ ABITATA OVE È SITUATA LA CASA COMUNALE (GENERALMENTE IL CENTRO CAPOLUOGO) È CONTRASSEGNA DA UN ASTERISCO.

ALBAREDO ARNABOLDI

(1) CENTRO CONTIGUO AL CENTRO CAMPOSPINOSO DEL COMUNE OMONIMO.

ALBUZZANO

(1) CENTRO CONTIGUO AL CENTRO CALIGNANO DEL COMUNE DI CURA CARPIGNANO.

ARENA PO

(1) CENTRO CONTIGUO AL CENTRO CARDAZZO DEL COMUNE DI BOSNASCO.

BADIA PAVESE

(1) CENTRO CONTIGUO AL CENTRO CASONI DEL COMUNE DI PIEVE PORTO MORONE.

BASCAPÈ

(1) NUCLEO CONTIGUO AL NUCLEO OMONIMO DEL COMUNE DI CASALETTO LODIGIANO (MI).

BASTIDA DE' DOSSI

(1) AREA SPECIALE: ISOLA AMMINISTRATIVA.

BEREGUARDO

(1) CENTRO CONTIGUO AL CENTRO TRIVOLZIO DEL COMUNE OMONIMO.
(2) NUCLEO CONTIGUO AL NUCLEO OMONIMO DEL COMUNE DI TRIVOLZIO.

BORGARELLO

(1) NUCLEO CONTIGUO AL NUCLEO OMONIMO DEL COMUNE DI PAVIA.

BORNASCO

(1) CENTRO CONTIGUO AL CENTRO PONTELUNGO DEL COMUNE DI VIDIGULFO.
(2) NUCLEO CONTIGUO AL NUCLEO OMONIMO DEL COMUNE DI CERANOVA.

BOSNASCO

(1) CENTRO CONTIGUO AL CENTRO FABBRICA DEL COMUNE DI ARENA PO.

BRALLO DI PREGOLA

(1) AREA SPECIALE: TERRITORIO IN CONTESTAZIONE CON IL COMUNE DI BOBBIO (PC).

BRESSANA BOTTARONE

(1) CENTRO CONTIGUO AL CENTRO CASTELLAZZO DEL COMUNE DI PINAROLO PO.

BRONI

(1) CENTRO CONTIGUO AL CENTRO STRADELLA DEL COMUNE OMONIMO.
(2) CENTRO CONTIGUO AL CENTRO OMONIMO DEL COMUNE DI CANNETO PAVESE.

CAMPOSPINOSO

(1) CENTRO CONTIGUO AL CENTRO ALBAREDO DEL COMUNE DI ALBAREDO ARNABOLDI.

CANDIA LOMELLINA

(1) CENTRO CONTIGUO AL CENTRO COZZO DEL COMUNE OMONIMO.

CANNETO PAVESE

(1) CENTRO CONTIGUO AL CENTRO OMONIMO DEL COMUNE DI BRONI.
(2) CENTRO CONTIGUO AL CENTRO OMONIMO DEL COMUNE DI MONTÙ BECCARIA.
(3) NUCLEO CONTIGUO AL NUCLEO OMONIMO DEL COMUNE DI STRADELLA.

CASEI GEROLA

(1) AREA SPECIALE: ISOLA AMMINISTRATIVA.

CASTANA

(1) CENTRO CONTIGUO AL CENTRO CÀ SELVATICO DEL COMUNE DI MONTESCANO.
(2) NUCLEO CONTIGUO AL NUCLEO LOGLIO DI SOTTO DEL COMUNE DI MONTÙ BECCARIA.
(3) NUCLEO CONTIGUO AL NUCLEO OMONIMO DEL COMUNE DI PIETRA DE' GIORGI.

CASTEGGIO

(1) CENTRO CONTIGUO AL CENTRO FUMO DEL COMUNE DI CORVINO SAN QUIRICO.
(2) NUCLEO CONTIGUO AL NUCLEO SGARBINA DEL COMUNE DI MONTEBELLO DELLA BATTAGLIA.

CAVA MANARA

(1) CENTRO CONTIGUO AL CENTRO BIVIO CAVA MANARA DEL COMUNE DI SAN MARTINO SICCOMARIO.

CECIMA

(1) CENTRO CONTIGUO AL CENTRO OMONIMO DEL COMUNE DI BRIGNANO FRASCATA (AL).
(2) NUCLEO CONTIGUO AL NUCLEO OMONIMO DEL COMUNE DI GODIASCO.

CERANOVA

(1) NUCLEO CONTIGUO AL NUCLEO OMONIMO DEL COMUNE DI BORNASCO.

CERVESINA

(1) NUCLEO CONTIGUO AL NUCLEO BONESCA DEL COMUNE DI PANCARANA.

CHIGNOLO PO

(1) CENTRO CONTIGUO AL CENTRO MARIOTTO DEL COMUNE DI SAN COLOMBANO AL LAMBRO (MI).
(2) NUCLEO CONTIGUO AL NUCLEO STATALE MANTOVANA DEL COMUNE DI SAN COLOMBANO AL LAMBRO (MI).

CIGOGNOLA

(1) CENTRO CONTIGUO AL CENTRO SCORZOLETTA-MOLINO DEL COMUNE DI PIETRA DE' GIORGI.

CODEVILLA

(1) NUCLEO CONTIGUO AL NUCLEO OMONIMO DEL COMUNE DI TORRAZZA COSTE.

COPIANO

(1) CENTRO CONTIGUO AL CENTRO OMONIMO DEL COMUNE DI VISTARINO.

Segue NOTE ALLA TAVOLA 6.3

CORVINO SAN QUIRICO

- (1) CENTRO CONTIGUO AI CENTRI FONDERIA E RIVETTA DEL COMUNE DI CASTEGGIO E AL CENTRO VERZATE-FUMO DEL COMUNE DI TORRICELLA VERZATE.
- (2) NUCLEO CONTIGUO AL NUCLEO CASA CHIODI DEL COMUNE DI ROBECCO PAVESE.

COZZO

- (1) CENTRO CONTIGUO AL CENTRO CASE COZZO DEL COMUNE DI CANDIA LOMELLINA.

CURA CARPIGNANO

- (1) CENTRO CONTIGUO AL CENTRO BARONA DEL COMUNE DI ALBUZZANO.
- (2) CENTRO CONTIGUO AL CENTRO OMONIMO DEL COMUNE DI PAVIA.

FRASCAROLO

- (1) AREA SPECIALE: ISOLA AMMINISTRATIVA.
- (2) AREA SPECIALE: TERRITORIO IN CONTESTAZIONE CON IL COMUNE DI VALENZA (AL).

GAMBARANA

- (1) NUCLEO CONTIGUO AL NUCLEO PROVVIDENZA DEL COMUNE DI PIEVE DEL CAIRO.

GAMBOLO

- (1) CENTRO CONTIGUO AL CENTRO CATTANEA-CASONI DEI PERI DEL COMUNE DI MORTARA.
- (2) CENTRO CONTIGUO AL CENTRO VIGEVANO DEL COMUNE OMONIMO.

GERENZAGO

- (1) CENTRO CONTIGUO AL CENTRO VILLANTERIO DEL COMUNE OMONIMO.

GIUSSAGO

- (1) NUCLEO CONTIGUO AL NUCLEO OMONIMO DEL COMUNE DI CASARILE (MI).

GODIASCO

- (1) CENTRO CONTIGUO AL CENTRO RIVANAZZANO DEL COMUNE OMONIMO.
- (2) NUCLEO CONTIGUO AL NUCLEO OMONIMO DEL COMUNE DI CECIMA.

LINAROLO

- (1) CENTRO CONTIGUO AL CENTRO OMONIMO DEL COMUNE DI VALLE SALIMBENE.

LUNGAVILLA

- (1) CENTRO CONTIGUO AL CENTRO PORANA-CERANICA DEL COMUNE DI PIZZALE.

MARZANO

- (1) CENTRO CONTIGUO AL CENTRO OMONIMO DEL COMUNE DI TORREVECCHIA PIA.

MEDE

- (1) NUCLEO CONTIGUO AL NUCLEO OMONIMO DEL COMUNE DI SARTIRANA LOMELLINA.

MENCONICO

- (1) AREA SPECIALE: TERRITORIO IN CONTESTAZIONE CON IL COMUNE DI BOBBIO (PC).

MEZZANA BIGLI

- (1) CENTRO CONTIGUO AL CENTRO SAVASINI DEL COMUNE DI SANNAZARO DE' BURGONDI.
- (2) CENTRO CONTIGUO AL CENTRO MESSORA DEL COMUNE DI PIEVE DEL CAIRO.

MEZZANA RABATTONI

- (1) CENTRO CONTIGUO AL CENTRO CASCINA MANDELLI DEL COMUNE DI ZINASCO.

MONTEBELLO DELLA BATTAGLIA

- (1) NUCLEO CONTIGUO AL NUCLEO BORGHETTO DEL COMUNE DI CASTEGGIO.

MONTECALVO VERSIGGIA

- (1) NUCLEO CONTIGUO AL NUCLEO CUCCAGNA DEL COMUNE DI ROCCA DE' GIORGI.
- (2) NUCLEO SPECIALE: GIÀ CENTRO ORA SPOPOLATO.

MONTESCANO

- (1) CENTRO CONTIGUO AL CENTRO CÀ DEI COLOMBI DEL COMUNE DI CASTANA.
- (2) CENTRO CONTIGUO AL CENTRO OMONIMO DEL COMUNE DI MONTÙ BECCARIA.

MONTICELLI PAVESE

- (1) AREA SPECIALE: ISOLA AMMINISTRATIVA.

MONTÙ BECCARIA

- (1) CENTRO CONTIGUO AI CENTRI OMONIMI DEI COMUNI DI CANNETO PAVESE E DI MONTESCANO.
- (2) NUCLEO CONTIGUO AL NUCLEO LOGLIO DEL COMUNE DI CASTANA.

MORTARA

- (1) CENTRO CONTIGUO AL CENTRO CASONI DEI PERI DEL COMUNE DI GAMBOLO.

PANCARANA

- (1) NUCLEO CONTIGUO AL NUCLEO BUSCHI DEL COMUNE DI CERVESINA.
- (2) AREA SPECIALE: ISOLA AMMINISTRATIVA.

PAVIA

- (1) CENTRO CONTIGUO AL CENTRO MOTTA SAN DAMIANO DEL COMUNE DI VALLE SALIMBENE.
- (2) CENTRO CONTIGUO AL CENTRO SAN MARTINO SICCOMARIO DEL COMUNE OMONIMO.
- (3) CENTRO CONTIGUO AL CENTRO OMONIMO DEL COMUNE DI CURA CARPIGNANO.
- (4) NUCLEO CONTIGUO AL NUCLEO OMONIMO DEL COMUNE DI BORGARELLO.

PIETRA DE' GIORGI

- (1) CENTRO CONTIGUO AL CENTRO SCORZOLETTA DEL COMUNE DI CICOGNOLA.
- (2) NUCLEO CONTIGUO AL NUCLEO OMONIMO DEL COMUNE DI CASTANA.

Segue NOTE ALLA TAVOLA 6.3

PIEVE DEL CAIRO

- (1) CENTRO CONTIGUO AL CENTRO MEZZANA BIGLI DEL COMUNE OMONIMO.
- (2) NUCLEO CONTIGUO AL NUCLEO CAMBIÒ DEL COMUNE DI GAMBARANA.
- (3) AREA SPECIALE: ISOLA AMMINISTRATIVA.

PIEVE PORTO MORONE

- (1) CENTRO CONTIGUO AL CENTRO BADIA PAVESE DEL COMUNE OMONIMO.

PINAROLO PO

- (1) CENTRO CONTIGUO AL CENTRO BRESSANA DEL COMUNE DI BRESSANA BOTTARONE E AL CENTRO ROBECCINA DEL COMUNE DI ROBECCO PAVESE.
- (2) NUCLEO CONTIGUO AL NUCLEO OMONIMO DEL COMUNE DI ROBECCO PAVESE.

PIZZALE

- (1) CENTRO CONTIGUO AL CENTRO LUNGAVILLA DEL COMUNE OMONIMO.

PONTE NIZZA

- (1) NUCLEO SPECIALE: CONVENTO.

REDAVALLE

- (1) CENTRO CONTIGUO AL CENTRO MANZO DEL COMUNE DI SANTA GIULETTA.

RIVANAZZANO

- (1) CENTRO CONTIGUO AL CENTRO SALICE TERME DEL COMUNE DI GODIASCO.

ROBECCO PAVESE

- (1) CENTRO CONTIGUO AL CENTRO CASTELLAZZO DEL COMUNE DI PINAROLO PO.
- (2) NUCLEO CONTIGUO AL NUCLEO VIA CASA CHIODI DEL COMUNE DI CORVINO SAN QUIRICO.
- (3) NUCLEO CONTIGUO AL NUCLEO OMONIMO DEL COMUNE DI PINAROLO PO.

ROCCA DE' GIORGI

- (1) NUCLEO CONTIGUO AL NUCLEO CERCHIARA DEL COMUNE DI MONTECALVO VERSIGGIA.

ROCCA SUSELLA

- (1) NUCLEO SPECIALE: SEDE COMUNALE.

ROVESCALA

- (1) NUCLEO CONTIGUO AL NUCLEO OMONIMO DEL COMUNE DI ZIANO PIA-CENTINO (PC).

SAN MARTINO SICCOMARIO

- (1) CENTRO CONTIGUO AI CENTRI CAVA MANARA E GALLO DEL COMUNE DI CAVA MANARA.
- (2) CENTRO CONTIGUO AL CENTRO PAVIA DEL COMUNE OMONIMO E AL CENTRO ROTTA DEL COMUNE DI TRAVACÒ SICCOMARIO.
- (3) NUCLEO SPECIALE: STAZIONE FERROVIARIA.

SANNAZZARO DE' BURGONDI

- (1) CENTRO CONTIGUO AL CENTRO BALOSSA BIGLI DEL COMUNE DI MEZZANA BIGLI.

SANTA GIULETTA

- (1) CENTRO CONTIGUO AL CENTRO REDAVALLE DEL COMUNE OMONIMO.

SANTA MARGHERITA DI STAFFORA

- (1) CENTRO TEMPORANEO.

SANTA MARIA DELLA VERSA

- (1) AREA SPECIALE: ISOLA AMMINISTRATIVA.

SAN ZENONE AL PO

- (1) CENTRO CONTIGUO AL CENTRO OMONIMO DEL COMUNE DI SPESSA.

SARTIRANA LOMELLINA

- (1) NUCLEO CONTIGUO AL NUCLEO OMONIMO DEL COMUNE DI MEDE.

SILVANO PIETRA

- (1) AREA SPECIALE: ISOLA AMMINISTRATIVA.

SIZIANO

- (1) CENTRO CONTIGUO AL CENTRO OMONIMO DEL COMUNE DI LOCATE DI TRIULZI (MI).

SOMMO

- (1) NUCLEO CONTIGUO AL NUCLEO OMONIMO DEL COMUNE DI ZINASCO.

SPESSA

- (1) CENTRO CONTIGUO AL CENTRO OMONIMO DEL COMUNE DI SAN ZENONE AL PO.
- (2) NUCLEO CONTIGUO AL NUCLEO OMONIMO DEL COMUNE DI TORRE DE' NEGRI.

STRADELLA

- (1) CENTRO CONTIGUO AL CENTRO BRONI DEL COMUNE OMONIMO.
- (2) NUCLEO CONTIGUO AL NUCLEO OMONIMO DEL COMUNE DI CANNETO PAVESE.

TORRAZZA COSTE

- (1) NUCLEO CONTIGUO AL NUCLEO OMONIMO DEL COMUNE DI CODEVILLA.
- (2) NUCLEO SPECIALE: CHIESA.

TORRE BERETTI E CASTELLARO

- (1) NUCLEO SPECIALE: STAZIONE FERROVIARIA.

TORRE DE' NEGRI

- (1) NUCLEO CONTIGUO AL NUCLEO OMONIMO DEL COMUNE DI SPESSA.

TORREVECCHIA PIA

- (1) CENTRO CONTIGUO AL CENTRO OMONIMO DEL COMUNE DI MARZANO.

Segue NOTE ALLA TAVOLA 6.3

TORRICELLA VERZATE

- (1) CENTRO CONTIGUO AL CENTRO FUMO DEL COMUNE DI CORVINO SAN QUIRICO.

TRAVACÒ SICCOMARIO

- (1) CENTRO CONTIGUO AL CENTRO SAN MARTINO SICCOMARIO DEL COMUNE OMONIMO.

TRIVOLZIO

- (1) CENTRO CONTIGUO AL CENTRO VILLETTE DEL COMUNE DI BEREGUARDO.
- (2) NUCLEO CONTIGUO AL NUCLEO OMONIMO DEL COMUNE DI BEREGUARDO.

VALLE LOMELLINA

- (1) NUCLEO SPECIALE: CHIESA.

VALLE SALIMBENE

- (1) CENTRO CONTIGUO AL CENTRO MOTTA DEL COMUNE DI PAVIA.
- (2) CENTRO CONTIGUO AL CENTRO OMONIMO DEL COMUNE DI LINAROLO.

VARZI

- (1) AREA SPECIALE: MONTAGNA DISABITATA.

VIDIGULFO

- (1) CENTRO CONTIGUO AL CENTRO CHIESA DI GUALDRASCO DEL COMUNE DI BORNASCO.

VIGEVANO

- (1) CENTRO CONTIGUO AL CENTRO GAMBOLÒ DEL COMUNE OMONIMO.

VILLANTERIO

- (1) CENTRO CONTIGUO AL CENTRO CARROBIO DEL COMUNE DI VALERA FRATTA (MI).
- (2) CENTRO CONTIGUO AL CENTRO GERENZAGO DEL COMUNE OMONIMO.

VISTARINO

- (1) CENTRO CONTIGUO AL CENTRO OMONIMO DELL'OMONIMO COMUNE.

VOGHERA


- (1) NUCLEO SPECIALE: CASA DI RIPOSO.

ZAVATTARELLO

- (1) AREA SPECIALE: PARTE DI LAGO DIVISO CON IL COMUNE DI NIBBIANO (PC).

ZINASCO

- (1) CENTRO CONTIGUO AL CENTRO MEZZANA RABATTONE DEL COMUNE OMONIMO.
- (2) NUCLEO CONTIGUO AL NUCLEO OMONIMO DEL COMUNE DI SOMMO.



Appendice

...

...

...

...

...

...

...

...

...

...

...

...

...

...

...

...

...

...

Tavola A - Variazioni territoriali e di nome dei Comuni dal 25 ottobre 1981 al 20 ottobre 1991

| COMUNI | Superficie e popolazione riferite al censimento del 25 ottobre 1981 (Situazione prima della variazione) | | V A R I A Z I O N I | | | | | | Superficie e popolazione riferite al censimento del 25 ottobre 1981 (Situazione dopo la variazione) | | |
|-------------------------|--|-------------|---------------------|---|---|-------------|----------|-----------------|--|----------|--|
| | Superficie (ha) | Popolazione | | Specie e relativo provvedimento | Superficie e popolazione oggetto della variazione | | | Superficie (ha) | Popolazione | | |
| | | residente | presente | | Superficie (ha) | Popolazione | | | | | |
| | | | | | | residente | presente | | residente | presente | |
| Provincia di Pavia | | | | | | | | | | | |
| Mezzana Bigli | 1939 | 1442 | 1427 | Modificata la circoscrizione territoriale a seguito del distacco della località Balossina aggregata al comune di Sannazzaro de' Burgondi (Legge Regionale 8 luglio 1989, n. 25 - 1° S.O. al B.U.R. n. 28 del 12 luglio 1989) | 60 | 3 | 3 | 1879 | 1439 | 1424 | |
| Sannazzaro de' Burgondi | 2269 | 5971 | 6014 | Modificata la circoscrizione territoriale a seguito dell'aggregazione della località Balossina staccata dal comune di Mezzana Bigli (Legge Regionale 8 luglio 1989, n. 25 - 1° S.O. al B.U.R. n. 28 del 12 luglio 1989) | 60 | 3 | 3 | 2329 | 5974 | 6017 | |

Tavola B - Zone di territorio in contestazione tra Comuni

| PROV. | COM. | DENOMINAZIONE DELLA ZONA | Popolazione residente | Superficie (Kmq) | Epoca contestazione | COMUNI INTERESSATI |
|-------|------|--------------------------|-----------------------|------------------|---------------------|----------------------------------|
| 018 | 021 | Fontana Prevaiese | — | 0,22 | 1971 | Brallo di Pergola Bobbio (PC) |
| 018 | 065 | Rocchetta | — | 5,96 | 1951 | Frascarolo Valenza (AL) |
| 018 | 089 | Monte Penice | — | 0,22 | 1971 | Menconico Bobbio (PC) |

Tavola C - Popolazione residente per Comune: confronto tra risultanze anagrafiche al 19 ottobre 1991 e risultati censuari provvisori e definitivi

| COMUNI | | POPOLAZIONE RESIDENTE | | | | | Confronto censimento anagrafe |
|--------|--------------------------|-----------------------|------------------|-----------------|------------|-----|-------------------------------|
| | | CENSITA | | | DIFFERENZE | | |
| | | Iscritti in anagrafe | Dato provvisorio | Dato definitivo | 3-1 | 3-2 | |
| 1 | 2 | 3 | | | | | |
| 001 | Alagna | 734 | 729 | 729 | -5 | - | SI |
| 002 | Albaredo Arnaboldi | 210 | 208 | 208 | -2 | - | SI |
| 003 | Albonese | 474 | 476 | 476 | 2 | - | SI |
| 004 | Albuzzano | 1.922 | 1.904 | 1.912 | -10 | 8 | SI |
| 005 | Arena Po | 1.561 | 1.540 | 1.539 | -22 | -1 | SI |
| 006 | Badia Pavese | 395 | 390 | 390 | -5 | - | SI |
| 007 | Bagnaria | 696 | 689 | 689 | -7 | - | SI |
| 008 | Barbianello | 792 | 779 | 779 | -13 | - | |
| 009 | Bascapè | 1.347 | 1.313 | 1.324 | -23 | 11 | |
| 010 | Bastida de' Dossi | 191 | 189 | 189 | -2 | - | SI |
| 011 | Bastida Pancarana | 975 | 969 | 969 | -6 | - | SI |
| 012 | Battuda | 382 | 375 | 375 | -7 | - | SI |
| 013 | Belgioioso | 5.216 | 5.183 | 5.188 | -28 | 5 | SI |
| 014 | Bereguardo | 2.251 | 2.241 | 2.215 | -36 | -26 | |
| 015 | Borgarello | 983 | 984 | 986 | 3 | 2 | SI |
| 016 | Borgo Priolo | 1.454 | 1.444 | 1.447 | -7 | 3 | |
| 017 | Borgoratto Mormorolo | 500 | 496 | 496 | -4 | - | |
| 018 | Borgo San Siro | 898 | 877 | 880 | -18 | 3 | |
| 019 | Bornasco | 1.015 | 999 | 1.004 | -11 | 5 | |
| 020 | Bosnasco | 586 | 596 | 596 | 10 | - | SI |
| 021 | Brallo di Pregola | 1.188 | 1.183 | 1.183 | -5 | - | |
| 022 | Breme | 996 | 993 | 1.002 | 6 | 9 | SI |
| 023 | Bressana Bottarone | 3.180 | 3.153 | 3.155 | -25 | 2 | SI |
| 024 | Broni | 10.101 | 10.040 | 10.077 | -24 | 37 | |
| 025 | Calvignano | 153 | 152 | 152 | -1 | - | |
| 026 | Campospinoso | 681 | 687 | 687 | 6 | - | SI |
| 027 | Candia Lomellina | 1.702 | 1.701 | 1.702 | - | 1 | SI |
| 028 | Canevino | 134 | 134 | 134 | - | - | SI |
| 029 | Canneto Pavese | 1.372 | 1.320 | 1.324 | -48 | 4 | SI |
| 030 | Carbonara al Ticino | 1.263 | 1.275 | 1.264 | 1 | -11 | SI |
| 031 | Casanova Lonati | 435 | 424 | 422 | -13 | -2 | SI |
| 032 | Casatisma | 845 | 849 | 850 | 5 | 1 | SI |
| 033 | Casei Gerola | 2.637 | 2.604 | 2.619 | -18 | 15 | SI |
| 034 | Casorate Primo | 5.938 | 5.965 | 5.961 | 23 | -4 | SI |
| 035 | Cassolnovo | 5.631 | 5.583 | 5.571 | -60 | -12 | SI |
| 036 | Castana | 764 | 770 | 771 | 7 | 1 | SI |
| 037 | Casteggio | 7.101 | 7.219 | 7.276 | 175 | 57 | |
| 038 | Castelletto di Branduzzo | 1.066 | 1.070 | 1.070 | 4 | - | SI |
| 039 | Castello d'Agogna | 848 | 862 | 861 | 13 | -1 | SI |
| 040 | Castelnovetto | 690 | 696 | 696 | 6 | - | SI |
| 041 | Cava Manara | 4.705 | 4.582 | 4.718 | 13 | 136 | |
| 042 | Cecima | 302 | 302 | 303 | 1 | 1 | SI |
| 043 | Ceranova | 447 | 472 | 471 | 24 | -1 | SI |
| 044 | Ceretto Lomellina | 242 | 237 | 237 | -5 | - | |
| 045 | Cernago | 733 | 730 | 730 | -3 | - | SI |
| 046 | Certosa di Pavia | 3.011 | 2.996 | 3.004 | -7 | 8 | |
| 047 | Cervesina | 1.255 | 1.234 | 1.234 | -21 | - | SI |
| 048 | Chignolo Po | 3.007 | 3.003 | 3.009 | 2 | 6 | SI |
| 049 | Cigognola | 1.363 | 1.366 | 1.366 | 3 | - | SI |
| 050 | Cilavegna | 4.406 | 4.414 | 4.416 | 10 | 2 | SI |
| 051 | Codevilla | 979 | 975 | 974 | -5 | -1 | SI |
| 052 | Confienza | 1.665 | 1.687 | 1.692 | 27 | 5 | SI |
| 053 | Copiano | 1.432 | 1.408 | 1.413 | -19 | 5 | SI |
| 054 | Corana | 856 | 856 | 860 | 4 | 4 | SI |
| 055 | Cornale | 729 | 724 | 724 | -5 | - | SI |
| 056 | Corteolona | 1.743 | 1.733 | 1.733 | -10 | - | SI |
| 057 | Corvino San Quirico | 1.218 | 1.161 | 1.164 | -54 | 3 | SI |
| 058 | Costa de' Nobili | 397 | 394 | 395 | -2 | 1 | SI |
| 059 | Cozzo | 430 | 427 | 427 | -3 | - | SI |
| 060 | Cura Carpignano | 1.275 | 1.265 | 1.267 | -8 | 2 | SI |
| 061 | Dorno | 4.075 | 4.082 | 4.084 | 9 | 2 | SI |
| 062 | Ferrera Erbognone | 1.145 | 1.132 | 1.164 | 19 | 32 | |
| 063 | Filighera | 799 | 785 | 785 | -14 | - | |
| 064 | Fortunago | 455 | 454 | 454 | -1 | - | SI |

Tavola C - segue Popolazione residente per Comune: confronto tra risultanze anagrafiche al 19 ottobre 1991 e risultati censuari provvisori e definitivi


| COMUNI | | POPOLAZIONE RESIDENTE | | | | | Confronto censimento anagrafe |
|--------|----------------------------|-----------------------|------------------|-----------------|------------|-----|-------------------------------|
| | | Iscritti in anagrafe | CENSITA | | DIFFERENZE | | |
| | | | Dato provvisorio | Dato definitivo | 3-1 | 3-2 | |
| 1 | 2 | 3 | 3-1 | 3-2 | | | |
| 065 | Frascarolo | 1.337 | 1.325 | 1.329 | -8 | 4 | SI |
| 066 | Gallivola | 205 | 204 | 204 | -1 | - | SI |
| 067 | Gambarana | 315 | 309 | 309 | -6 | - | SI |
| 068 | Gambolò | 8.009 | 7.537 | 7.654 | -355 | 117 | |
| 069 | Garlasco | 9.651 | 9.489 | 9.572 | -79 | 83 | SI |
| 070 | Genzone | 396 | 397 | 397 | 1 | - | |
| 071 | Gerenzago | 774 | 758 | 776 | 2 | 18 | |
| 072 | Giussago | 3.356 | 3.367 | 3.367 | 11 | - | SI |
| 073 | Godiasco | 2.461 | 2.453 | 2.452 | -9 | -1 | SI |
| 074 | Golferenzo | 275 | 268 | 268 | -7 | - | SI |
| 075 | Gravellona Lomellina | 1.990 | 1.989 | 1.994 | 4 | 5 | SI |
| 076 | Gropello Cairoli | 3.875 | 3.977 | 3.973 | 98 | -4 | SI |
| 077 | Inverno e Monteleone | 1.048 | 1.051 | 1.051 | 3 | - | SI |
| 078 | Landriano | 3.825 | 3.741 | 3.744 | -81 | 3 | |
| 079 | Langosco | 462 | 449 | 449 | -13 | - | SI |
| 080 | Lardirago | 972 | 971 | 971 | -1 | - | SI |
| 081 | Linarolo | 1.874 | 1.845 | 1.846 | -28 | 1 | |
| 082 | Lirio | 165 | 167 | 167 | 2 | - | SI |
| 083 | Lomello | 2.386 | 2.386 | 2.392 | 6 | 6 | SI |
| 084 | Lungavilla | 2.210 | 2.186 | 2.186 | -24 | - | |
| 085 | Maghero | 1.336 | 1.302 | 1.303 | -33 | 1 | |
| 086 | Marcignago | 1.466 | 1.465 | 1.468 | 2 | 3 | SI |
| 087 | Marzano | 798 | 812 | 812 | 14 | - | SI |
| 088 | Mede | 7.143 | 7.138 | 7.138 | -5 | - | SI |
| 089 | Menconico | 583 | 591 | 591 | 8 | - | |
| 090 | Mezzana Bigli | 1.250 | 1.244 | 1.246 | -4 | 2 | SI |
| 091 | Mezzana Rabattono | 524 | 522 | 522 | -2 | - | SI |
| 092 | Mezzanino | 1.409 | 1.405 | 1.409 | - | 4 | |
| 093 | Miradolo Terme | 2.884 | 2.853 | 2.854 | -30 | 1 | SI |
| 094 | Montalto Pavese | 1.060 | 1.057 | 1.048 | -12 | -9 | SI |
| 095 | Montebello della Battaglia | 1.541 | 1.556 | 1.556 | 15 | - | SI |
| 096 | Montecalvo Versiggia | 584 | 581 | 591 | 7 | 10 | SI |
| 097 | Montescano | 373 | 375 | 378 | 5 | 3 | SI |
| 098 | Montesegale | 363 | 365 | 365 | 2 | - | SI |
| 099 | Monticelli Pavese | 708 | 680 | 683 | -25 | 3 | SI |
| 100 | Montù Beccaria | 1.811 | 1.757 | 1.756 | -55 | -1 | SI |
| 101 | Mornico Losana | 746 | 744 | 747 | 1 | 3 | SI |
| 102 | Mortara | 14.202 | 14.137 | 14.093 | -109 | -44 | |
| 103 | Nicorvo | 395 | 376 | 376 | -19 | - | |
| 104 | Olevano di Lomellina | 730 | 729 | 729 | -1 | - | SI |
| 105 | Oliva Gessi | 205 | 205 | 205 | - | - | SI |
| 106 | Ottobiano | 1.089 | 1.089 | 1.092 | 3 | 3 | SI |
| 107 | Palestro | 2.101 | 2.049 | 2.065 | -36 | 16 | |
| 108 | Pancarana | 361 | 360 | 360 | -1 | - | SI |
| 109 | Parona | 1.510 | 1.495 | 1.500 | -10 | 5 | SI |
| 110 | Pavia | 79.424 | 76.418 | 76.962 | -2.462 | 544 | |
| 111 | Pietra de' Giorgi | 924 | 921 | 921 | -3 | - | SI |
| 112 | Pieve Albignola | 949 | 957 | 957 | 8 | - | |
| 113 | Pieve del Cairo | 2.282 | 2.298 | 2.298 | 16 | - | |
| 114 | Pieve Porto Morone | 2.653 | 2.650 | 2.650 | -3 | - | SI |
| 115 | Pinarolo Po | 1.594 | 1.593 | 1.593 | -1 | - | SI |
| 116 | Pizzale | 730 | 717 | 721 | -9 | 4 | |
| 117 | Ponte Nizza | 901 | 899 | 899 | -2 | - | SI |
| 118 | Portalbera | 1.158 | 1.157 | 1.160 | 2 | 3 | SI |
| 119 | Rea | 567 | 563 | 564 | -3 | 1 | SI |
| 120 | Redavalle | 1.021 | 1.014 | 1.019 | -2 | 5 | |
| 121 | Retorbido | 1.086 | 1.078 | 1.078 | -8 | - | |
| 122 | Rivanazzano | 4.012 | 3.975 | 3.977 | -35 | 2 | SI |
| 123 | Robbio | 6.399 | 6.391 | 6.414 | 15 | 23 | SI |
| 124 | Robecco Pavese | 609 | 602 | 603 | -6 | 1 | SI |
| 125 | Rocca de' Giorgi | 136 | 130 | 130 | -6 | - | |
| 126 | Rocca Susella | 223 | 224 | 224 | 1 | - | |
| 127 | Rognano | 110 | 107 | 107 | -3 | - | SI |
| 128 | Romagnese | 1.062 | 1.065 | 1.065 | 3 | - | SI |
| 129 | Roncaro | 349 | 345 | 345 | -4 | - | SI |
| 130 | Rosasco | 778 | 786 | 774 | -4 | -12 | SI |

Tavola C - segue Popolazione residente per Comune: confronto tra risultanze anagrafiche al 19 ottobre 1991 e risultati censuari provvisori e definitivi

| | | POPOLAZIONE RESIDENTE | | | | | |
|--------|------------------------------|-----------------------|------------------|-----------------|---------------|--------------|-------------------------------|
| COMUNI | | CENSITA | | | DIFFERENZE | | Confronto censimento anagrafe |
| | | Iscritti in anagrafe | Dato provvisorio | Dato definitivo | 3-1 | 3-2 | |
| | | | 1 | 2 | | | |
| 131 | Roveskala | 1.011 | 995 | 999 | -12 | 4 | SI |
| 132 | Ruino | 895 | 895 | 895 | - | - | |
| 133 | San Cipriano Po | 414 | 412 | 412 | -2 | - | |
| 134 | San Damiano al Colle | 838 | 822 | 822 | -16 | - | |
| 135 | San Genesio ed Uniti | 2.871 | 2.870 | 2.873 | 2 | 3 | SI |
| 136 | San Giorgio di Lomellina | 1.282 | 1.272 | 1.272 | -10 | - | SI |
| 137 | San Martino Siccomario | 4.769 | 4.666 | 4.732 | -37 | 66 | SI |
| 138 | Sannazzaro de' Burgondi | 5.723 | 5.741 | 5.743 | 20 | 2 | SI |
| 139 | Santa Cristina e Bissone | 1.968 | 1.981 | 1.981 | 13 | - | SI |
| 140 | Santa Giuletta | 1.740 | 1.723 | 1.720 | -20 | -3 | SI |
| 141 | Sant'Alessio con Vialone | 369 | 362 | 362 | -7 | - | SI |
| 142 | Santa Margherita di Staffora | 761 | 761 | 761 | - | - | SI |
| 143 | Santa Maria della Versa | 2.627 | 2.606 | 2.623 | -4 | 17 | |
| 144 | Sant'Angelo Lomellina | 724 | 711 | 711 | -13 | - | |
| 145 | San Zenone al Po | 507 | 503 | 503 | -4 | - | SI |
| 146 | Sartirana Lomellina | 1.958 | 1.938 | 1.938 | -20 | - | |
| 147 | Scaldasole | 852 | 841 | 832 | -20 | -9 | |
| 148 | Semiana | 257 | 257 | 257 | - | - | SI |
| 149 | Silvano Pietra | 682 | 680 | 683 | 1 | 3 | SI |
| 150 | Siziano | 4.150 | 4.119 | 4.119 | -31 | - | SI |
| 151 | Sommo | 926 | 910 | 917 | -9 | 7 | |
| 152 | Spessa | 469 | 468 | 468 | -1 | - | SI |
| 153 | Stradella | 11.388 | 11.176 | 11.328 | -60 | 152 | |
| 154 | Suardi | 714 | 698 | 698 | -16 | - | SI |
| 155 | Torrazza Coste | 1.405 | 1.400 | 1.400 | -5 | - | SI |
| 156 | Torre Beretti e Castellaro | 657 | 650 | 649 | -8 | -1 | SI |
| 157 | Torre d'Arese | 363 | 363 | 363 | - | - | SI |
| 158 | Torre de' Negri | 369 | 370 | 370 | 1 | - | SI |
| 159 | Torre d'Isola | 1.343 | 1.334 | 1.334 | -9 | - | |
| 160 | Torrevecchia Pia | 1.604 | 1.631 | 1.634 | 30 | 3 | |
| 161 | Torricella Verzate | 733 | 730 | 730 | -3 | - | SI |
| 162 | Travacò Siccomario | 3.424 | 3.425 | 3.425 | 1 | - | SI |
| 163 | Trivolzio | 1.082 | 1.084 | 1.084 | 2 | - | |
| 164 | Tromello | 3.113 | 3.119 | 3.123 | 10 | 4 | SI |
| 165 | Trovo | 565 | 555 | 561 | -4 | 6 | |
| 166 | Val di Nizza | 784 | 782 | 782 | -2 | - | SI |
| 167 | Valeggio | 257 | 254 | 254 | -3 | - | SI |
| 168 | Valle Lomellina | 2.286 | 2.248 | 2.284 | -2 | 36 | |
| 169 | Valle Salimbene | 1.276 | 1.207 | 1.251 | -25 | 44 | |
| 170 | Valverde | 400 | 399 | 399 | -1 | - | SI |
| 171 | Varzi | 3.862 | 3.855 | 3.853 | -9 | -2 | SI |
| 172 | Velezzo Lomellina | 119 | 122 | 122 | 3 | - | SI |
| 173 | Vellezzo Bellini | 1.270 | 1.257 | 1.268 | -2 | 11 | SI |
| 174 | Verretto | 310 | 314 | 314 | 4 | - | SI |
| 175 | Verrua Po | 1.284 | 1.287 | 1.292 | 8 | 5 | |
| 176 | Vidigulfo | 3.228 | 3.190 | 3.199 | -29 | 9 | |
| 177 | Vigevano | 61.303 | 60.165 | 60.384 | -919 | 219 | |
| 178 | Villa Biscossi | 83 | 87 | 87 | 4 | - | SI |
| 179 | Villanova d'Ardenghi | 685 | 676 | 683 | -2 | 7 | SI |
| 180 | Villanterio | 2.345 | 2.328 | 2.330 | -15 | 2 | SI |
| 181 | Vistarino | 1.041 | 1.042 | 1.044 | 3 | 2 | SI |
| 182 | Voghera | 40.902 | 40.504 | 40.483 | -419 | -21 | SI |
| 183 | Volpara | 167 | 149 | 149 | -18 | - | |
| 184 | Zavattarello | 1.238 | 1.218 | 1.221 | -17 | 3 | SI |
| 185 | Zeccone | 906 | 915 | 916 | 10 | 1 | SI |
| 186 | Zeme | 1.193 | 1.182 | 1.187 | -6 | 5 | SI |
| 187 | Zenevredo | 375 | 378 | 378 | 3 | - | SI |
| 188 | Zerbo | 485 | 484 | 484 | -1 | - | SI |
| 189 | Zerbolò | 1.207 | 1.192 | 1.203 | -4 | 11 | |
| 190 | Zinasco | 2.811 | 2.760 | 2.768 | -43 | 8 | |
| | TOTALE PROVINCIA | 496.071 | 489.189 | 490.898 | -5.173 | 1.709 | |

Tavola D - Tavole disponibili

- Tavola 7.1** - Popolazione residente per classe di età, sesso e Comune
- Tavola 7.2** - Popolazione residente per singolo anno di età, sesso e stato civile
- Tavola 7.3** - Popolazione presente per singolo anno di età, sesso e stato civile
- Tavola 7.4** - Donne con figli per numero di figli conviventi e anno di nascita
- Tavola 7.5** - Persone nate dal 1976 al 1990 conviventi con la madre per anno di nascita e anno di nascita della madre
- Tavola 7.6** - Persone nate nel 1991 conviventi con la madre per numero di fratelli conviventi nati prima del 1991 e anno di nascita della madre
- Tavola 7.7** - Occupati per classe di età, sezione di attività economica e posizione nella professione
- Tavola 7.8** - Occupati per sesso, stato civile, sezione di attività economica e posizione nella professione
- Tavola 7.9** - Occupati per posizione nella professione, sezione, sottosezione, divisione, gruppo di attività economica e sesso
- Tavola 7.10** - Occupati per sesso e professione
- Tavola 7.11** - Popolazione residente occupata per ore lavorate, sezione, sottosezione, divisione di attività economica e posizione nella professione
- Tavola 7.12** - Popolazione residente in età da 14 anni in poi non occupata, per sesso, numero di ore lavorate e classi di età
- Tavola 7.13** - Famiglie residenti e componenti per ampiezza, stato civile, classe di età e sesso della persona di riferimento della famiglia di censimento
- Tavola 7.14** - Abitazioni non occupate per numero di stanze, motivo della non occupazione, disponibilità, tipo e numero di abitazioni del fabbricato, figura giuridica del proprietario ed epoca di costruzione





istat

Istituto nazionale di statistica

13° CENSIMENTO GENERALE DELLA POPOLAZIONE

20 ottobre 1991

(Legge 9 gennaio 1991, n. 11)

FOGLIO DI FAMIGLIA

| | | | |
|--------------------------|---------------------------|------------|--------------------------------|
| Comune | A NUMERO DI CODICE | Provincia | B SEZIONE DI CENSIMENTO |
| | | | N° |
| C NUMERO D'ORDINE | | | |
| Provvisorio | | Definitivo | |

| |
|---|
| D TIPO DI LOCALITÀ |
| Centro abitato 1. <input type="checkbox"/> Nucleo abitato 2. <input type="checkbox"/> Case sparse 3. <input type="checkbox"/> |

| | |
|---|--------------------------|
| E FAMIGLIA PRINCIPALE | |
| - senza famiglia coabitante ... 1 | <input type="checkbox"/> |
| - con famiglia coabitante 2 | <input type="checkbox"/> |
| FAMIGLIA COABITANTE 3 | <input type="checkbox"/> |
| FAMIGLIA SENZA TETTO O SENZA ABITAZIONE 4 | <input type="checkbox"/> |
| ABITAZIONE NON OCCUPATA 5 | <input type="checkbox"/> |

| | |
|------------------------|------------|
| NUMERO D'ORDINE | |
| Provvisorio | Definitivo |
| | |
| | |
| | |

| |
|---|
| F DATI RIASSUNTIVI |
| Persone della famiglia (Sez. II) N. <input type="text"/> |
| Persone temporaneamente presenti nell'abitazione (Sez. III) N. <input type="text"/> |

SEGRETO STATISTICO E OBBLIGO DI RISPOSTA

Al sensi dell'art. 9 della legge 9 gennaio 1991, n. 11, sulle notizie raccolte in occasione del censimento si applicano le disposizioni sul segreto d'ufficio e sulla tutela del segreto statistico di cui agli artt. 8 e 9 del Decreto Legislativo 6 settembre 1989, n. 322.

I dati raccolti con il presente questionario non potranno essere diffusi se non in forma aggregata, in modo che non se ne possa trarre alcun riferimento individuale.

Al sensi dell'art. 10 della legge sopra citata, è fatto obbligo alle persone fisiche ed ai legali rappresentanti delle persone giuridiche, delle amministrazioni, enti ed organismi oggetto del censimento, di rispondere con precisione ed esattezza alle domande contenute nel questionario.

Coloro che non forniscano le notizie richieste, ovvero le forniscano scientemente errate o incomplete, sono soggetti alle sanzioni amministrative pecuniarie previste dall'art. 11 del Decreto Legislativo 6 settembre 1989, n. 322 (da lire quattrocentomila a lire quattro milioni, per violazioni da parte di persone fisiche, da lire un milione a lire dieci milioni, per violazioni da parte di enti e società) che verranno applicate con il procedimento ivi previsto.

Data della consegna _____ 1991

FIRMA DEL RILEVATORE

INTESTATARIO DEL FOGLIO DI FAMIGLIA

(Cognome e nome) _____

(via, piazza, viale, località ecc.) _____ N. _____

Scala _____ Piano _____ Interno N° _____ Tel. _____

| | | | |
|--------------------------|---------------------------|------------|--------------------------------|
| Comune | A NUMERO DI CODICE | Provincia | B SEZIONE DI CENSIMENTO |
| | | | N° |
| C NUMERO D'ORDINE | | | |
| Provvisorio | | Definitivo | |

AVVERTENZE

Il modello va compilato, con riferimento al 20 ottobre 1991, dall'intestatario del foglio di famiglia o, se ciò non fosse possibile, da un'altra persona della famiglia, nelle seguenti parti:

- "Notizie riassuntive sulla famiglia"
- Sezione I - Notizie sull'abitazione, quesiti da 3 a 13
- Sezione II - Notizie sulle persone della famiglia
- Sezione III - Notizie sulle persone non dimoranti abitualmente ma temporaneamente presenti nell'abitazione

La Sezione III deve essere compilata solo nel caso in cui alla data del 20 ottobre 1991 siano presenti nell'abitazione persone non dimoranti abitualmente nella stessa.

Per la compilazione usare penna a sfera scrivendo con grafia ben nitida e chiara, possibilmente in stampatello.

Per le domande seguite da quadratino barrare così la risposta che fa al caso.

I riquadri in rosso NON devono essere compilati dalla famiglia, ma dal rilevatore.

Le caselle in azzurro NON devono essere compilate.

Per facilitare la compilazione delle singole parti del "Foglio di Famiglia", vengono forniti alcuni chiarimenti nella GUIDA, inserita nel foglio stesso.



istat

Istituto nazionale di statistica

13° CENSIMENTO GENERALE DELLA POPOLAZIONE

20 ottobre 1991
(Legge 9 gennaio 1991, n. 11)

NOTIZIE RIASSUNTIVE SULLA FAMIGLIA

DA STACCARSI A CURA DEL COMUNE

| N. d'ordine | COGNOME E NOME (scrivere in stampatello) | SESSO | LUOGO DI NASCITA | DATA DI NASCITA |
|-------------|---|----------------------------|------------------|-----------------|
| 1 | 2 | 3 | 4 | 5 |
| 1 | | M <input type="checkbox"/> | | giorno mese |
| | | F <input type="checkbox"/> | | anno |
| 2 | | M <input type="checkbox"/> | | giorno mese |
| | | F <input type="checkbox"/> | | anno |
| 3 | | M <input type="checkbox"/> | | giorno mese |
| | | F <input type="checkbox"/> | | anno |
| 4 | | M <input type="checkbox"/> | | giorno mese |
| | | F <input type="checkbox"/> | | anno |
| 5 | | M <input type="checkbox"/> | | giorno mese |
| | | F <input type="checkbox"/> | | anno |
| 6 | | M <input type="checkbox"/> | | giorno mese |
| | | F <input type="checkbox"/> | | anno |
| 7 | | M <input type="checkbox"/> | | giorno mese |
| | | F <input type="checkbox"/> | | anno |
| 8 | | M <input type="checkbox"/> | | giorno mese |
| | | F <input type="checkbox"/> | | anno |
| 9 | | M <input type="checkbox"/> | | giorno mese |
| | | F <input type="checkbox"/> | | anno |
| 10 | | M <input type="checkbox"/> | | giorno mese |
| | | F <input type="checkbox"/> | | anno |

AVVERTENZE

A norma del vigente «Regolamento Anagrafico», le notizie contenute in questo prospetto saranno utilizzate per la revisione dell'anagrafe comunale della popolazione residente.

Data della compilazione _____ 1991

FIRMA DEL RILEVATORE _____

Nel riquadro a fianco, relativo alle "Notizie riassuntive sulla famiglia", devono essere indicati per ciascun componente della famiglia: cognome, nome, sesso, luogo e data di nascita.

Ai fini del censimento, per famiglia si intende un insieme di persone legate da vincoli di matrimonio, parentela, affinità, adozione, tutela o da vincoli affettivi, coabitanti ed aventi dimora abituale nello stesso Comune (anche se non sono ancora iscritte nell'anagrafe della popolazione residente del Comune medesimo).

Una famiglia può essere costituita anche da una sola persona.

Nell'elencare le singole persone della famiglia, deve essere scrupolosamente osservato il seguente ordine:

- Intestatario del foglio di famiglia (indicare preferibilmente la persona a cui è intestata la scheda di famiglia in anagrafe);
- Coniuge o convivente coniugalmente con l'intestatario del foglio di famiglia;
- Figli non sposati (in ordine decrescente di età);
- Figli sposati e loro familiari;
- Altri parenti o affini dell'intestatario del foglio di famiglia (padre, fratello, suocero, zio, nipote, cognato, ecc.);
- Altre persone conviventi (al riguardo si fa presente che il personale di servizio della famiglia - domestici, collaboratori familiari, ecc. - che dimori abitualmente nell'abitazione dovrà compilare un altro foglio di famiglia).

Per ciascuna delle persone elencate nel riquadro deve essere compilato un "foglio individuale" (Sezione II) rispettando l'ordine dell'elenco.

Sezione I - NOTIZIE SULL'ABITAZIONE

DA COMPILARSI A CURA DEL RILEVATORE

1 SPECIE DI ALLOGGIO

- 1.1 Abitazione occupata 1
- 1.2 Altro tipo di alloggio occupato:
..... 2
(specificare)
- 1.3 Abitazione non occupata
- a) Indicare il motivo della non occupazione:
- utilizzata per vacanza 3
- utilizzata per lavoro e/o studio 4
- utilizzata per altri motivi
..... 5
(specificare)
- non utilizzata 6
- b) Indicare se l'abitazione non occupata è disponibile:
- solo per la vendita 1
- solo per l'affitto 2
- sia per la vendita che per l'affitto 3
- nè per la vendita nè per l'affitto 4

2 CARATTERISTICHE DEL FABBRICATO IN CUI È SITUATA L'ABITAZIONE

- 2.1 Destinazione d'uso del fabbricato:
- esclusivamente ad uso abitativo 1
- prevalentemente ad uso abitativo 2
- prevalentemente ad uso non abitativo edificio rurale (situato entro i confini dell'azienda agricola) 3
- 4
- 2.2 Indicare se il fabbricato è completamente separato da altre costruzioni.
 SI 5 NO 6
- 2.3 Struttura portante del fabbricato:
cemento armato:
- a piano terra aperto 1
- a piano terra chiuso con muratura 2
- pietra e mattoni 3
- altro tipo 4
- non individuato 5
- 2.4 Anno di costruzione del fabbricato
- prima del 1919 1
- tra il 1919 e il 1945 2
- tra il 1946 e il 1960 3
- tra il 1961 e il 1971 4
- tra il 1972 e il 1981 5
- dopo il 1981 6
- Se è stato barrato il quadratino numero 6 indicare l'anno 1 9

2.5 Numero delle abitazioni del fabbricato (comprese le abitazioni non occupate)

- 1 abitazione 1
- 2 abitazioni 2
- 3 o 4 abitazioni 3
- da 5 a 8 abitazioni 4
- da 9 a 15 abitazioni 5
- da 16 a 30 abitazioni 6
- 31 abitazioni e più 7
- 2.6 Numero dei piani fuori terra del fabbricato (compreso il seminterrato e il piano terra):
- 1 piano 1
- 2 piani 2
- da 3 a 5 piani 3
- da 6 a 10 piani 4
- oltre 10 piani 5
- 2.7 Indicare se il fabbricato dispone di ascensore
 SI 6 NO 7

3 PROPRIETARIO

Indicare se l'abitazione è di proprietà di:

- Persona fisica 1
- Impresa bancaria o assicuratrice 2
- Impresa di costruzioni o immobiliare 3
- Altra impresa (industriale, commerciale, ecc.) 4
- Cooperativa edilizia di abitazione 5
- Stato, Regione, Provincia, Comune 6
- Ente previdenziale (INPS, INPDAI, ecc.) 7
- Istituto Autonomo Case Popolari (I.A.C.P.) 8
- Altro 9

4 TITOLO DI GODIMENTO

Indicare il titolo in base al quale la famiglia dispone dell'abitazione:

- Proprietà, usufrutto o riscatto 1
- Affitto o subaffitto 2
- Altro titolo (uso gratuito, prestazioni di servizio ecc.) 3

5 ANNO DI RISTRUTTURAZIONE

Se dopo il 1981 sono state eseguite «opere di rinnovo» che hanno interessato l'intera abitazione o gran parte di essa e che abbiano fatto aumentare sensibilmente il suo valore, indicare l'anno. 1 9

6 STANZE (esclusa la cucina e vani accessori)

stanze adibite ad abitazione o promiscuamente anche ad altro uso .. N.

stanze adibite esclusivamente ad altro uso (ufficio, studio professionale, laboratorio, ecc.) N.

7 CUCINA

Indicare se l'abitazione dispone di cucina (con caratteristiche di stanza come indicato nella guida) SI 1 N. NO 2

In caso di risposta negativa indicare se l'abitazione dispone di un vano senza le caratteristiche di stanza o di una parte di stanza, stabilmente adibita alla cottura delle vivande ed alla rigovernatura delle stoviglie. SI 1 NO 2

8 SUPERFICIE TOTALE DELL'ABITAZIONE

Indicare la superficie in metri quadrati: (interi e senza decimali):

9 ACQUA POTABILE

Indicare se l'abitazione:

- dispone di acqua corrente potabile di acquedotto:
- all'interno dell'abitazione 1
- fuori dell'abitazione 2
- dispone di acqua potabile di pozzo o di cisterna 3
- non dispone di acqua potabile (né di acquedotto, né di pozzo o di cisterna)..... 4

10 IMPIANTI IGIENICO-SANITARI

10.1 Indicare se l'abitazione:

- dispone di gabinetto all'interno dell'abitazione:
- uno 5
- due o più 6
- dispone di gabinetto fuori dell'abitazione 7
- non dispone di gabinetto 8

10.2 Se l'abitazione dispone di gabinetto, indicare se:

- a) è fornito di impianto (cassetta, vaschetta, ecc.) per lo scarico dell'acqua SI 1 NO 2
- b) è collegato alla rete fognaria SI 3 NO 4

10.3 Indicare se l'abitazione:

- dispone di vasca da bagno e/o impianto di doccia:
- uno 1
- due o più 2
- non dispone di vasca da bagno né di impianto di doccia 3

11 RISCALDAMENTO

11.1 Indicare se l'abitazione:

- dispone di riscaldamento:
- fornito di impianto centralizzato ad uso di più abitazioni 4
- fornito di impianto fisso autonomo ad uso esclusivo dell'abitazione 5
- fornito di apparecchi singoli fissi (stufa, caminetto, ecc.) che consentono il riscaldamento: di tutta o della maggior parte dell'abitazione 6
- di alcune parti dell'abitazione 7
- non dispone né di impianto di riscaldamento né viene riscaldata con apparecchi singoli fissi 8

11.2 Se l'abitazione dispone di riscaldamento indicare il tipo di combustibile o di energia prevalentemente usato:

Rispondere solo per le abitazioni occupate

- combustibile liquido (olio combustibile, gasolio, ecc.) 1
- combustibile solido (carbone, legna, ecc.) 2
- combustibile gassoso (gas di città, metano, ecc.) 3
- energia elettrica 4
- altro (specificare) 5

12 ACQUA CALDA

Indicare se l'abitazione dispone di impianto per la produzione di acqua calda per uso igienico sanitario SI 6 NO 7

In caso di risposta affermativa indicare se l'impianto di produzione è comune con quello del riscaldamento SI 8 NO 9

13 TELEFONO

Indicare se l'abitazione dispone di telefono SI 1 NO 2

Sezione II - NOTIZIE SULLE FOGLIO INDIVIDUALE

1

Intestatario del foglio di famiglia 1

2 **SESSO**

Maschio 1

Femmina 2

3 **LUOGO DI NASCITA**

Nel Comune di attuale dimora abituale 1

In altro Comune italiano 2

.....
(specificare il Comune) PROV. COM.

.....
(specificare la Provincia)

All'estero 3

.....
(specificare lo Stato estero) ST. EST.

4 **DATA DI NASCITA**

.....
giorno mese anno

5 **STATO CIVILE**
Indicare se la persona è:

celibe o nubile 1

coniugata 2

separata di fatto 3

separata legalmente 4

divorziata 5

vedova 6

6 **DATA DEL MATRIMONIO**
Indicare la data del matrimonio (nel caso sia stato contratto più di un matrimonio indicare la data dell'ultimo)

.....
mese anno

7 **CITTADINANZA**

Italiana 100

Straniera o nessuna cittadinanza

.....
(specificare) ST. EST.

se straniero (o apolide) indicare l'anno di trasferimento della dimora abituale in Italia..... 1 9

8 **LUOGO DI PRESENZA ALLA DATA DEL CENSIMENTO**

8.1 Indicare il luogo di presenza alla data del censimento:
nel Comune di attuale dimora abituale 1
in altro Comune italiano 2

.....
(specificare il Comune) PROV.

.....
(specificare la Provincia)

all'estero 3

.....
(specificare lo Stato estero) ST. EST.

8.2 Se la persona è temporaneamente assente dal Comune di dimora abituale, indicarne il motivo:

lavoro 1

studio 2

turismo 3

altro 4

9 **LUOGO DI DIMORA ABITUALE NELL'OTTOBRE 1986**

Rispondere solo se la persona è nata prima del 20 ottobre 1986

Nel Comune di attuale dimora abituale:
- in questa abitazione 5
- in altra abitazione o in altra situazione abitativa 6
In altro Comune italiano 7

.....
(specificare il Comune) PROV. COM.

.....
(specificare la Provincia)

All'estero 8

.....
(specificare lo Stato estero) ST. EST.

10 **ISTRUZIONE**

10.1 Indicare il titolo di studio più elevato conseguito:

laurea (specificare)

diploma universitario o equipollente

.....
(specificare)

diploma che permette l'accesso all'università

.....
(specificare)

diploma che non permette l'accesso all'università

.....
(specificare) TIT. STU.

licenza di scuola media inferiore o
licenza di avviamento professionale 600

licenza elementare 700

nessun titolo di studio
- sa leggere e/o scrivere 800

- non sa leggere né scrivere 900

10.2 Per i laureati indicare se in possesso di eventuale specializzazione post laurea o di dottorato di ricerca: SI 5 NO 6

10.3 Indicare se la persona frequenta:

l'asilo nido 1

la scuola materna 2

un corso regolare di studi 3

nessuno dei corsi di studio precedentemente segnalati 4

10.4 Indicare se frequenta un corso di formazione professionale: SI 5 NO 6

PERSONE DELLA FAMIGLIA

DELLA PERSONA N. 1

11 CONDIZIONE PROFESSIONALE O NON PROFESSIONALE NELLA SETTIMANA PRECEDENTE ALLA DATA DEL CENSIMENTO

Rispondere solo se la persona è nata prima del 20 ottobre 1977

11.1 Indicare se la persona è:

- occupata 1
- disoccupata alla ricerca di nuova occupazione 2
- in cerca di prima occupazione 3
- casalinga 4
- studente 5
- ritirata dal lavoro 6
- in servizio di leva 7
- in altra condizione 8

11.2 Indipendentemente dalla risposta fornita al punto 11.1, indicare le ore effettivamente lavorate dalla persona nella settimana presso un datore di lavoro o nell'azienda familiare N.

Al seguenti punti da 11.3 a 11.6 dove rispondere solo la persona che al punto 11.1 ha dichiarato di essere «occupata» o «disoccupata alla ricerca di nuova occupazione» facendo riferimento all'ultima attività lavorativa svolta.

11.3 Indicare quale tipo di lavoro la persona svolge (ad es.: insegnante di scuola media, agricoltore, tecnico elettronico, architetto, segretaria, programmatore informatico, elettricista, ecc. evitando termini generici quali impiegato e operaio)

(specificare)

11.4 Indicare quali sono le principali attività o mansioni svolte dalla persona durante il lavoro (ad es.: insegnamento della matematica, coltivazione della vite, controllore di radar, progettazione di interni, gestione di segreteria, scrittura programmi, riparazione impianti elettrici delle automobili, ecc.)

(specificare)

11.5 Indicare se la persona esercita tali attività

- a) alle dipendenze come:
- dirigente 1
 - direttivo, quadro 2
 - impiegato 3
 - appartenente alle categorie speciali (intermedio) 4
 - capo operaio, operaio (specializzato, qualificato e comune) 5
 - altro lavoratore dipendente (usciere, guardiano, bidello, ecc.) 6
 - apprendista 7
 - lavorante a domicilio per conto di imprese 8
 - graduato o militare di carriera delle FF.AA. o similari 9
- b) in modo autonomo come:
- imprenditore 10
 - lavoratore in proprio 11
 - libero professionista 12
- Indicare se ha lavoratori retribuiti o apprendisti alle proprie dipendenze SI 1 NO 2
- socio di cooperativa di produzione di beni e/o prestazione di servizi 13
 - coadiuvante 14

11.6 Indicare l'attività esclusiva o principale dello stabilimento, azienda agricola, negozio, ufficio, ente, ecc., presso cui la persona lavora

(specificare)

AT. ECO.

12 CONDIZIONE PROFESSIONALE O NON PROFESSIONALE NELL'OTTOBRE 1986

Rispondere solo se la persona è nata prima del 20 ottobre 1972

12.1 Indicare se nell'ottobre 1986 la persona era:

- occupata 1
- disoccupata alla ricerca di nuova occupazione 2
- in cerca di prima occupazione 3
- casalinga 4
- studente 5
- in altra condizione 6

12.2 Se la persona era occupata:

- a) indicare se lavorava:
- alle dipendenze 7
 - in modo autonomo 8
- b) indicare il settore di attività economica:
- agricoltura 1
 - industria 2
 - commercio, pubblici esercizi e alberghi 3
 - pubblica amministrazione e servizi pubblici o privati 4

13 LUOGO DI STUDIO O DI LAVORO, TEMPO IMPIEGATO E MEZZO UTILIZZATO PER GLI SPOSTAMENTI

13.1 Indicare la denominazione e l'indirizzo del luogo di studio o di lavoro:

(nome dell'azienda, ufficio, ente, scuola, istituto, ecc.)

(indirizzo: via, piazza, numero civico, località)

(CAP, Comune, Provincia o Stato estero)

PROV. COM.

13.2 Indicare se la persona rientra giornalmente dal luogo di studio o di lavoro nella sua dimora abituale

SI 1 NO 2

13.3 In caso di risposta affermativa, se la persona si è recata mercoledì ultimo scorso al luogo di studio o di lavoro precisato al punto 13.1, indicare:

- a) l'orario di uscita da casa:
- prima delle 6,15 1
 - dalle 6,15 alle 6,44 2
 - dalle 6,45 alle 7,14 3
 - dalle 7,15 alle 7,44 4
 - dalle 7,45 alle 8,14 5
 - dalle 8,15 alle 8,44 6
 - dalle 8,45 alle 9,14 7
 - dalle 9,15 in poi 8
- b) il tempo impiegato per recarsi (solo andata) da casa al luogo di studio o di lavoro:
- fino a 15 minuti 1
 - da 16 a 30 minuti 2
 - da 31 a 60 minuti 3
 - oltre 60 minuti 4
- c) il mezzo di trasporto utilizzato per compiere il tratto più lungo (in termini di distanza e non di tempo) del tragitto casa/luogo di studio o di lavoro:
- nessun mezzo (a piedi) 1
 - treno 2
 - tram, metropolitana 3
 - autobus, filobus, corriera 4
 - autobus aziendale o scolastico 5
 - auto privata (come conducente) 6
 - auto privata (come passeggero) 7
 - motocicletta, ciclomotore, scooter 8
 - bicicletta 9
 - altro mezzo (battello, funivia, ecc.) 10

SEZ. CENS.

**1 RELAZIONE DI PARENTELA O DI CONVIVENZA CON L'INTE-
STATARIO DEL FOGLIO DI FAMIGLIA**

- 02 Coniuge
 03 Convivente coniugalmente
 04 Figlio (figliastro, figlio adottivo)
 05 Genitore
 06 Suocero/a
 07 Fratello, sorella
 08 Cognato/a
 09 Genero, nuora
 10 Nipote (figlio di un figlio)
 11 Nipote (figlio di un fratello o di una sorella)
 12 Altro parente o affine
 13 Altra persona convivente

2 SESSO

- 1 Maschio
 2 Femmina

3 LUOGO DI NASCITA

- 1 Nel Comune di attuale dimora abituale
 2 In altro Comune italiano

.....
(specificare il Comune)

PROV. COM.

.....
(specificare la Provincia)

All'estero 3

.....
(specificare lo Stato estero)

ST. EST.

4 DATA DI NASCITA

| |

giorno mese anno

5 STATO CIVILE

Indicare se la persona è:

- 1 celibe o nubile
 2 coniugata
 3 separata di fatto
 4 separata legalmente
 5 divorziata
 6 vedova

6 DATA DEL MATRIMONIO

Indicare la data del matrimonio (nel caso sia stato contratto più di un matrimonio indicare la data dell'ultimo)

|

mese anno

7 CITTADINANZA

- 100 Italiana
 Straniera o nessuna cittadinanza

.....
(specificare)

ST. EST.

se straniero (o apolide) indicare l'anno di trasferimento della dimora abituale in Italia.....

8 LUOGO DI PRESENZA ALLA DATA DEL CENSIMENTO

8.1 Indicare il luogo di presenza alla data del censimento:

- 1 nel Comune di attuale dimora abituale
 2 in altro Comune italiano

.....
(specificare il Comune)

PROV.

.....
(specificare la Provincia)

all'estero 3

.....
(specificare lo Stato estero)

ST. EST.

8.2 Se la persona è temporaneamente assente dal Comune di dimora abituale, indicarne il motivo:

- 1 lavoro
 2 studio
 3 turismo
 4 altro

9 LUOGO DI DIMORA ABITUALE NELL'OTTOBRE 1986

Rispondere solo se la persona è nata prima del 20 ottobre 1986

Nel Comune di attuale dimora abituale:

- 5 - in questa abitazione
 6 - in altra abitazione o in altra situazione abitativa
 7 In altro Comune italiano

.....
(specificare il Comune)

PROV. COM.

.....
(specificare la Provincia)

All'estero 8

.....
(specificare lo Stato estero)

ST. EST.

10 ISTRUZIONE

10.1 Indicare il titolo di studio più elevato conseguito:

- laurea
 (specificare)
- diploma universitario o equipollente
 (specificare)
- diploma che permette l'accesso all'università
 (specificare)
- diploma che non permette l'accesso all'università
 (specificare)
- TTT. STU.
- 600 licenza di scuola media inferiore o
 700 licenza di avviamento professionale
 800 licenza elementare
 900 nessun titolo di studio
 - sa leggere e/o scrivere
 - non sa leggere né scrivere

10.2 Per i laureati indicare se in possesso di eventuale specializzazione post laurea o di dottorato di ricerca:

- SI 5 NO 6

- 10.3 Indicare se la persona frequenta:
- 1 l'asilo nido
 2 la scuola materna
 3 un corso regolare di studi
 4 nessuno dei corsi di studio precedentemente segnalati

10.4 Indicare se frequenta un corso di formazione professionale:

- SI 5 NO 6

PERSONE DELLA FAMIGLIA

DELLA PERSONA N. 2

11 CONDIZIONE PROFESSIONALE O NON PROFESSIONALE NELLA SETTIMANA PRECEDENTE ALLA DATA DEL CENSIMENTO

Rispondere solo se la persona è nata prima del 20 ottobre 1977

11.1 Indicare se la persona è:

- occupata 1
- disoccupata alla ricerca di nuova occupazione 2
- in cerca di prima occupazione 3
- casalinga 4
- studente 5
- ritirata dal lavoro 6
- in servizio di leva 7
- in altra condizione 8

11.2 Indipendentemente dalla risposta fornita al punto 11.1, indicare le ore effettivamente lavorate dalla persona nella settimana presso un datore di lavoro o nell'azienda familiare N.

Al seguenti punti da 11.3 a 11.6 deve rispondere solo la persona che al punto 11.1 ha dichiarato di essere «occupata» o «disoccupata alla ricerca di nuova occupazione» facendo riferimento all'ultima attività lavorativa svolta.

11.3 Indicare quale tipo di lavoro la persona svolge (ad es.: insegnante di scuola media, agricoltore, tecnico elettronico, architetto, segretaria, programmatore informatico, elettrauto, ecc. evitando termini generici quali impiegato e operaio)

(specificare)

11.4 Indicare quali sono le principali attività o mansioni svolte dalla persona durante il lavoro (ad es.: insegnamento della matematica, coltivazione della vite, controllo di radar, progettazione di interni, gestione di segreteria, scrittura programmi, riparazione impianti elettrici delle automobili, ecc.)

(specificare)

PROF.

11.5 Indicare se la persona esercita tali attività

- a) alle dipendenze come:
- dirigente 1
 - direttivo, quadro 2
 - impiegato 3
 - appartenente alle categorie speciali (intermedio) ... 4
 - capo operaio, operaio (specializzato, qualificato e comune) 5
 - altro lavoratore dipendente (uscieri, guardiano, bidello, ecc.) 6
 - apprendista 7
 - lavorante a domicilio per conto di imprese 8
 - graduato o militare di carriera delle FF.AA. o similari 9
- b) in modo autonomo come:
- imprenditore 10
 - lavoratore in proprio 11
 - libero professionista 12
- indicare se ha lavoratori retribuiti o apprendisti alle proprie dipendenze SI 1 NO 2
- socio di cooperativa di produzione di beni e/o prestazione di servizi 13
 - coadiuvante 14

11.6 Indicare l'attività esclusiva o principale dello stabilimento, azienda agricola, negozio, ufficio, ente, ecc., presso cui la persona lavora

(specificare)

AT. ECO.

12 CONDIZIONE PROFESSIONALE O NON PROFESSIONALE NELL'OTTOBRE 1986

Rispondere solo se la persona è nata prima del 20 ottobre 1972

12.1 Indicare se nell'ottobre 1986 la persona era:

- occupata 1
- disoccupata alla ricerca di nuova occupazione 2
- in cerca di prima occupazione 3
- casalinga 4
- studente 5
- in altra condizione 6

12.2 Se la persona era occupata:

- a) indicare se lavorava:
- alle dipendenze 7
 - in modo autonomo 8
- b) indicare il settore di attività economica:
- agricoltura 1
 - industria 2
 - commercio, pubblici esercizi e alberghi 3
 - pubblica amministrazione e servizi pubblici o privati 4

13 LUOGO DI STUDIO O DI LAVORO, TEMPO IMPIEGATO E MEZZO UTILIZZATO PER GLI SPOSTAMENTI

13.1 Indicare la denominazione e l'indirizzo del luogo di studio o di lavoro:

(nome dell'azienda, ufficio, ente, scuola, istituto, ecc.)

(indirizzo: via, piazza, numero civico, località)

(CAP, Comune, Provincia o Stato estero)

PROV.

COM.

13.2 Indicare se la persona rientra giornalmente dal luogo di studio o di lavoro nella sua dimora abituale

SI 1 NO 2

13.3 In caso di risposta affermativa, se la persona si è recata mercoledì ultimo scorso al luogo di studio o di lavoro precisato al punto 13.1, indicare:

- a) l'orario di uscita da casa:
- prima delle 6,15 1
 - dalle 6,15 alle 6,44 2
 - dalle 6,45 alle 7,14 3
 - dalle 7,15 alle 7,44 4
 - dalle 7,45 alle 8,14 5
 - dalle 8,15 alle 8,44 6
 - dalle 8,45 alle 9,14 7
 - dalle 9,15 in poi 8
- b) il tempo impiegato per recarsi (solo andata) da casa al luogo di studio o di lavoro:
- fino a 15 minuti 1
 - da 16 a 30 minuti 2
 - da 31 a 60 minuti 3
 - oltre 60 minuti 4
- c) il mezzo di trasporto utilizzato per compiere il tratto più lungo (in termini di distanza e non di tempo) del tragitto casa/luogo di studio o di lavoro:
- nessun mezzo (a piedi) 1
 - treno 2
 - tram, metropolitana 3
 - autobus, filobus, corriera 4
 - autobus aziendale o scolastico 5
 - auto privata (come conducente) 6
 - auto privata (come passeggero) 7
 - motocicletta, ciclomotore, scooter 8
 - bicicletta 9
 - altro mezzo (battello, funivia, ecc.) 10

SEZ. CENS.

Sezione III - NOTIZIE SULLE PERSONE NON DIMORANTI ABITUALMENTE MA TEMPORANEAMENTE PRESENTI NELL'ABITAZIONE

| | | | | | | |
|--|---|---|---|--|--|--|
| P E R S O N A N° 1 | 1. DIMORA ABITUALE Indicare se la persona dimora abitualmente: in questo Comune <input type="checkbox"/> 1 in altro Comune italiano..... <input type="checkbox"/> 2 all'estero..... <input type="checkbox"/> 3 | 2. CITTADINANZA Indicare se la persona ha cittadinanza: italiana..... <input type="checkbox"/> 1 straniera o nessuna cittadinanza..... <input type="checkbox"/> 2 | Se la persona è dimorante abitualmente all'estero e ha cittadinanza straniera o è apolide compilare il modello ISTAT CP. 3 altrimenti rispondere ai punti 3, 4 e 5 | RISPONDERE SOLO SE LA PERSONA È DIMORANTE ABITUALMENTE IN ITALIA O HA CITTADINANZA ITALIANA | | |
| | 3. SESSO Maschio..... <input type="checkbox"/> 1 Femmina..... <input type="checkbox"/> 2 | 4. DATA DI NASCITA _____ (giorno) _____ (mese) 1 _____ (anno) | 5. STATO CIVILE Indicare se la persona è: celibe o nubile..... <input type="checkbox"/> 1 coniugata..... <input type="checkbox"/> 2 separata di fatto..... <input type="checkbox"/> 3 separata legalmente..... <input type="checkbox"/> 4 divorziata..... <input type="checkbox"/> 5 vedova..... <input type="checkbox"/> 6 | | | |
| P E R S O N A N° 2 | 1. DIMORA ABITUALE Indicare se la persona dimora abitualmente: in questo Comune <input type="checkbox"/> 1 in altro Comune italiano..... <input type="checkbox"/> 2 all'estero..... <input type="checkbox"/> 3 | 2. CITTADINANZA Indicare se la persona ha cittadinanza: italiana..... <input type="checkbox"/> 1 straniera o nessuna cittadinanza..... <input type="checkbox"/> 2 | Se la persona è dimorante abitualmente all'estero e ha cittadinanza straniera o è apolide compilare il modello ISTAT CP. 3 altrimenti rispondere ai punti 3, 4 e 5 | RISPONDERE SOLO SE LA PERSONA È DIMORANTE ABITUALMENTE IN ITALIA O HA CITTADINANZA ITALIANA | | |
| | 3. SESSO Maschio..... <input type="checkbox"/> 1 Femmina..... <input type="checkbox"/> 2 | 4. DATA DI NASCITA _____ (giorno) _____ (mese) 1 _____ (anno) | 5. STATO CIVILE Indicare se la persona è: celibe o nubile..... <input type="checkbox"/> 1 coniugata..... <input type="checkbox"/> 2 separata di fatto..... <input type="checkbox"/> 3 separata legalmente..... <input type="checkbox"/> 4 divorziata..... <input type="checkbox"/> 5 vedova..... <input type="checkbox"/> 6 | | | |
| P E R S O N A N° 3 | 1. DIMORA ABITUALE Indicare se la persona dimora abitualmente: in questo Comune <input type="checkbox"/> 1 in altro Comune italiano..... <input type="checkbox"/> 2 all'estero..... <input type="checkbox"/> 3 | 2. CITTADINANZA Indicare se la persona ha cittadinanza: italiana..... <input type="checkbox"/> 1 straniera o nessuna cittadinanza..... <input type="checkbox"/> 2 | Se la persona è dimorante abitualmente all'estero e ha cittadinanza straniera o è apolide compilare il modello ISTAT CP. 3 altrimenti rispondere ai punti 3, 4 e 5 | RISPONDERE SOLO SE LA PERSONA È DIMORANTE ABITUALMENTE IN ITALIA O HA CITTADINANZA ITALIANA | | |
| | 3. SESSO Maschio..... <input type="checkbox"/> 1 Femmina..... <input type="checkbox"/> 2 | 4. DATA DI NASCITA _____ (giorno) _____ (mese) 1 _____ (anno) | 5. STATO CIVILE Indicare se la persona è: celibe o nubile..... <input type="checkbox"/> 1 coniugata..... <input type="checkbox"/> 2 separata di fatto..... <input type="checkbox"/> 3 separata legalmente..... <input type="checkbox"/> 4 divorziata..... <input type="checkbox"/> 5 vedova..... <input type="checkbox"/> 6 | | | |
| P E R S O N A N° 4 | 1. DIMORA ABITUALE Indicare se la persona dimora abitualmente: in questo Comune <input type="checkbox"/> 1 in altro Comune italiano..... <input type="checkbox"/> 2 all'estero..... <input type="checkbox"/> 3 | 2. CITTADINANZA Indicare se la persona ha cittadinanza: italiana..... <input type="checkbox"/> 1 straniera o nessuna cittadinanza..... <input type="checkbox"/> 2 | Se la persona è dimorante abitualmente all'estero e ha cittadinanza straniera o è apolide compilare il modello ISTAT CP. 3 altrimenti rispondere ai punti 3, 4 e 5 | RISPONDERE SOLO SE LA PERSONA È DIMORANTE ABITUALMENTE IN ITALIA O HA CITTADINANZA ITALIANA | | |
| | 3. SESSO Maschio..... <input type="checkbox"/> 1 Femmina..... <input type="checkbox"/> 2 | 4. DATA DI NASCITA _____ (giorno) _____ (mese) 1 _____ (anno) | 5. STATO CIVILE Indicare se la persona è: celibe o nubile..... <input type="checkbox"/> 1 coniugata..... <input type="checkbox"/> 2 separata di fatto..... <input type="checkbox"/> 3 separata legalmente..... <input type="checkbox"/> 4 divorziata..... <input type="checkbox"/> 5 vedova..... <input type="checkbox"/> 6 | | | |
| P E R S O N A N° 5 | 1. DIMORA ABITUALE Indicare se la persona dimora abitualmente: in questo Comune <input type="checkbox"/> 1 in altro Comune italiano..... <input type="checkbox"/> 2 all'estero..... <input type="checkbox"/> 3 | 2. CITTADINANZA Indicare se la persona ha cittadinanza: italiana..... <input type="checkbox"/> 1 straniera o nessuna cittadinanza..... <input type="checkbox"/> 2 | Se la persona è dimorante abitualmente all'estero e ha cittadinanza straniera o è apolide compilare il modello ISTAT CP. 3 altrimenti rispondere ai punti 3, 4 e 5 | RISPONDERE SOLO SE LA PERSONA È DIMORANTE ABITUALMENTE IN ITALIA O HA CITTADINANZA ITALIANA | | |
| | 3. SESSO Maschio..... <input type="checkbox"/> 1 Femmina..... <input type="checkbox"/> 2 | 4. DATA DI NASCITA _____ (giorno) _____ (mese) 1 _____ (anno) | 5. STATO CIVILE Indicare se la persona è: celibe o nubile..... <input type="checkbox"/> 1 coniugata..... <input type="checkbox"/> 2 separata di fatto..... <input type="checkbox"/> 3 separata legalmente..... <input type="checkbox"/> 4 divorziata..... <input type="checkbox"/> 5 vedova..... <input type="checkbox"/> 6 | | | |


istat

istituto nazionale di statistica

13° CENSIMENTO GENERALE DELLA POPOLAZIONE

20 ottobre 1991

(Legge 9 gennaio 1991, n. 11)

FOGLIO DI CONVIVENZA

| | | | |
|---------------------------|--|--------------------------------|------------|
| A NUMERO DI CODICE | | B SEZIONE DI CENSIMENTO | |
| Comune | | N° | |
| Provincia | | C NUMERO D'ORDINE | |
| | | Provvisorio | Definitivo |

| | | | |
|---------------------------|---|--------------------------|----------------|
| D TIPO DI LOCALITÀ | | | |
| Centro abitato | 1 | <input type="checkbox"/> | Nucleo abitato |
| | | | 2 |
| | | | Case sparse |
| | | | 3 |

| | | | |
|------------------------------------|--------------------------|--------------------------------------|--------------------------|
| E TIPO DI CONVIVENZA | | | |
| Istituti di istruzione 01 | <input type="checkbox"/> | Istituti di cura | |
| Istituti assistenziali | | - Pubblici 07 | <input type="checkbox"/> |
| - Orfanotrofi, Brefotrofi e | | - Privati 08 | <input type="checkbox"/> |
| colonie permanenti 02 | <input type="checkbox"/> | Istituti di prevenzione e di pena 09 | <input type="checkbox"/> |
| - Per minorati fisici e psichici | | Convivenze ecclesastiche 10 | <input type="checkbox"/> |
| (ciechi, sordomuti, ecc.) 03 | <input type="checkbox"/> | Convivenze militari e di altri | |
| - Capizi, case di riposo per adul- | | corpi accasermati 11 | <input type="checkbox"/> |
| ti inabili ed anziani 04 | <input type="checkbox"/> | Alberghi, pensioni, locande | |
| - Comunità terapeutiche e di recu- | | e simili 12 | <input type="checkbox"/> |
| pero (centri di accoglienza per | | Navi mercantili 13 | <input type="checkbox"/> |
| tossicodipendenti, ecc.) 05 | <input type="checkbox"/> | Altre 14 | <input type="checkbox"/> |
| - Altri Istituti assistenziali | | | |
| (dormitori, centri di accoglien- | | | |
| za per immigrati, ecc.) 06 | <input type="checkbox"/> | | |

SEGRETO STATISTICO E OBBLIGO DI RISPOSTA

Ai sensi dell'art. 9 della legge 9 gennaio 1991, n. 11, sulle notizie raccolte in occasione del censimento si applicano le disposizioni sul segreto d'ufficio e sulla tutela del segreto statistico di cui agli artt. 8 e 9 del Decreto Legislativo 6 settembre 1989, n. 322.

I dati raccolti con il presente questionario non potranno essere diffusi se non in forma aggregata, in modo che non se ne possa trarre alcun riferimento individuale.

Ai sensi dell'art. 10 della legge sopra citata, è fatto obbligo alle persone fisiche ed ai legali rappresentanti delle persone giuridiche, delle amministrazioni, enti ed organismi oggetto del censimento, di rispondere con precisione ed esattezza alle domande contenute nel questionario.

Coloro che non forniscano le notizie richieste, ovvero le forniscano scientemente errate o incomplete, sono soggetti alle sanzioni amministrative pecuniarie previste dall'art. 11 del Decreto Legislativo 6 settembre 1989, n. 322 (da lire quattrocentomila a lire quattro milioni, per violazioni da parte di persone fisiche, da lire un milione a lire dieci milioni, per violazioni da parte di enti e società) che verranno applicate con il procedimento lvi previsto.

Data della consegna _____ 1991

FIRMA DEL RILEVATORE

CONVIVENZA

Tipo e denominazione _____

 Indirizzo _____ N. _____
(via, piazza, viale, località, ecc.)

Tel. _____

DIRIGENTE LA CONVIVENZA

Cognome e Nome _____

| | | | |
|---------------------------|--|--------------------------------|------------|
| A NUMERO DI CODICE | | B SEZIONE DI CENSIMENTO | |
| Comune | | N° | |
| Provincia | | C NUMERO D'ORDINE | |
| | | Provvisorio | Definitivo |

AVVERTENZE

Il Foglio di Convivenza va compilato, con riferimento al 20 ottobre 1991, dal dirigente la convivenza o, se ciò non fosse possibile, da una persona da questi incaricata. Il Foglio di Convivenza è composto dalle seguenti parti:

- Elenco dei membri permanenti della convivenza "
- Sezione I - Notizie sui membri permanenti della convivenza. Per ciascuno di essi deve essere compilato un "foglio individuale" rispettando l'ordine secondo il quale sono indicati nell'« Elenco » alla pagina seguente.
- Sezione II - Notizie sui membri temporanei della convivenza presenti presso la convivenza il 20 ottobre 1991.

Le persone che vivono nella convivenza, ma che costituiscono famiglia a sè stante, non vanno comprese nel presente foglio, ma devono compilare il "Foglio di famiglia" ISTAT CP.1.

Per la compilazione usare penna a sfera scrivendo con grafia ben nitida e chiara possibilmente in stampatello.

Per le domande seguite da quadratino barrare così la risposta che fa al caso.

I riquadri in rosso devono essere compilati dal rilevatore.

Le caselle in verde NON devono essere compilate.

Per facilitare la compilazione delle singole parti del "Foglio di Convivenza", vengono forniti alcuni chiarimenti nella GUIDA inserita nel foglio stesso.


istat

Istituto nazionale di statistica

13° CENSIMENTO GENERALE DELLA POPOLAZIONE

20 ottobre 1991

(Legge 9 gennaio 1991, n. 11)

ELENCO DEI MEMBRI PERMANENTI DELLA CONVIVENZA

DA STACCARSI A CURA DEL COMUNE

| N. d'ordine | COGNOME E NOME (scrivere in stampatello) | SESSO | LUOGO DI NASCITA | DATA DI NASCITA |
|-------------|---|----------------------------|------------------|------------------|
| 1 | 2 | 3 | 4 | 5 |
| 1 | | M <input type="checkbox"/> | | giorno mese anno |
| | | F <input type="checkbox"/> | | giorno mese anno |
| 2 | | M <input type="checkbox"/> | | giorno mese anno |
| | | F <input type="checkbox"/> | | giorno mese anno |
| 3 | | M <input type="checkbox"/> | | giorno mese anno |
| | | F <input type="checkbox"/> | | giorno mese anno |
| 4 | | M <input type="checkbox"/> | | giorno mese anno |
| | | F <input type="checkbox"/> | | giorno mese anno |
| 5 | | M <input type="checkbox"/> | | giorno mese anno |
| | | F <input type="checkbox"/> | | giorno mese anno |
| 6 | | M <input type="checkbox"/> | | giorno mese anno |
| | | F <input type="checkbox"/> | | giorno mese anno |
| 7 | | M <input type="checkbox"/> | | giorno mese anno |
| | | F <input type="checkbox"/> | | giorno mese anno |
| 8 | | M <input type="checkbox"/> | | giorno mese anno |
| | | F <input type="checkbox"/> | | giorno mese anno |

AVVERTENZE

A norma del vigente «Regolamento Anagrafico», le notizie contenute in questo prospetto saranno utilizzate per la revisione dell'anagrafe comunale della popolazione residente.

Data della compilazione _____ 1991

FIRMA DEL RILEVATORE _____

Nell'elenco a fianco devono essere indicati cognome, nome, sesso, luogo e data di nascita di ciascun membro permanente della convivenza.

Ai fini del censimento, **per convivenza** si intende un insieme di persone non legate da vincoli di matrimonio, parentela, affinità e simili, normalmente coabitanti per motivi religiosi, di cura, di assistenza, militari, di pena e simili aventi dimora nello stesso Comune (anche se non sono ancora iscritte nell'anagrafe della popolazione del Comune medesimo).

Le persone addette alla convivenza per ragioni d'impiego o di lavoro, se vi convivono abitualmente, sono considerati membri della convivenza, purché non costituiscano famiglia a se stante.

Indicare nell'ordine i membri con mansioni direttive, di amministrazione, di assistenza, di servizio, ecc. poi le altre persone (militare, suora, ricoverato, detenuto, ecc.).

Per le donne coniugate o vedove scrivere prima il cognome da nubile, poi il nome e infine il cognome del marito.

Non devono essere elencate le persone temporaneamente od occasionalmente presenti presso la convivenza; ad esse è riservata infatti la sezione II.

PERSONE DA ISCRIVERE NEL FOGLIO DI CONVIVENZA

SEZIONE I - MEMBRI PERMANENTI

SEZIONE II - MEMBRI TEMPORANEI

ISTITUTI D'ISTRUZIONE

Collegi, convitti, seminari, centri di formazione

Persone addette alla direzione, amministrazione, insegnamento e servizio, che vivono stabilmente nella convivenza.

Collegiali, convittori, seminaristi; persone occasionalmente presenti.

ISTITUZIONI ASSISTENZIALI

Orfanotrofi, brefotrofi, colonie permanenti, istituti per minorati fisici e psichici, ospizi, case di riposo per adulti inabili ed anziani, comunità terapeutiche e di recupero, dormitori, centri di accoglienza per immigrati e simili.

Persone addette alla direzione, amministrazione, assistenza e servizio, che vivono stabilmente nella convivenza; bambini ricoverati permanentemente (anche se dati a balia); adulti ricoverati od ospitati permanentemente.

Bambini ricoverati temporaneamente; adulti ricoverati od ospitati temporaneamente; persone occasionalmente presenti.

ISTITUTI DI CURA

Pubblici e privati

Persone addette alla direzione, amministrazione, assistenza e servizio, che vivono stabilmente nella convivenza; ricoverati permanentemente in istituti e case di cura purché la permanenza nella convivenza duri da due anni o più.

Ricoverati temporaneamente la cui permanenza nella convivenza non abbia raggiunto i due anni; persone occasionalmente presenti.

ISTITUTI DI PREVENZIONE E DI PENA

Istituti di custodia cautelare, istituti per l'esecuzione delle pene, istituti per l'esecuzione delle misure di sicurezza detentive, istituti di custodia cautelare per minorenni, prigioni scuola, riformatori giudiziari, istituti di rieducazione per minori.

Persone addette alla direzione, amministrazione, istruzione, custodia e servizio, che vivono stabilmente nella convivenza; detenuti condannati a pena di 5 anni e più.

Detenuti a disposizione dell'Autorità; detenuti condannati a pena inferiore a 5 anni; rieducandi.

CONVIVENZE ECCLESIASTICHE

Persone appartenenti ad ordini e congregazioni religiosi; sacerdoti secolari e personale laico facenti parte permanentemente della convivenza.

Religiosi, sacerdoti secolari e altro personale, temporaneamente od occasionalmente presenti nella convivenza.

CONVIVENZE MILITARI E DI ALTRI CORPI ACCASERMATI

Militari e assimilati, di carriera o che abbiano contratto una ferma, in forza alla convivenza (escluso l'equipaggio di navi della marina militare); personale civile (impiegati, capi operai, ecc.) che vive stabilmente nella convivenza.

Militari di leva e assimilati, in forza alla convivenza; equipaggio di navi della marina militare; personale civile occasionalmente presente.

ALBERGHI, PENSIONI, LOCANDE E SIMILI

Persone addette alla direzione, amministrazione e servizio, che vivono stabilmente nella convivenza (escluso il personale occupato stagionalmente).

Personale addetto stagionalmente alla convivenza; ospiti temporanei (clienti).

NAVI MERCANTILI

Componenti l'equipaggio; passeggeri.

Sezione I - NOTIZIE SUI MEMBRI

FOGLIO INDIVIDUALE

1 POSIZIONE NELLA CONVIVENZA

Persona che dirige la convivenza o direttore 01

Orfano, minore in colonia permanente e simili 03

Adulto inabile, anziano in istituto assistenziale 04

Assistito in comunità terapeutiche 05

Ricoverato, malato e simili 06

Detenuto condannato 08

Religioso (sacerdote, suora, frate e simili) 09

Militare, agente e simili 10

Persona addetta all'assistenza sanitaria (medico, infermiere, ecc.) 14

Persona addetta ai servizi della convivenza (amministrazione, insegnamento, custodia, ecc.) 15

Altra 16
(specificare)

2 SESSO

Maschio 1

Femmina 2

3 LUOGO DI NASCITA

Nel Comune di attuale dimora abituale 1

In altro Comune italiano 2

.....
(specificare il Comune) PROV. COM.

.....
(specificare la Provincia) PROV. COM.

All'estero 3

.....
(specificare lo Stato estero) ST. EST.

4 DATA DI NASCITA

giorno mese anno

1 9

5 STATO CIVILE

Indicare se la persona è:

celibe o nubile 1

coniugata 2

separata di fatto 3

separata legalmente 4

divorziata 5

vedova 6

6 DATA DEL MATRIMONIO

Indicare la data del matrimonio (nel caso sia stato contratto più di un matrimonio indicare la data dell'ultimo)

.....
mese anno

1 9

7 CITTADINANZA

Italiana 100

Straniera o nessuna cittadinanza

.....
(specificare) ST. EST.

se straniero (o apolide) indicare l'anno di trasferimento della dimora abituale in Italia..... 1 9

8 LUOGO DI PRESENZA ALLA DATA DEL CENSIMENTO

8.1 Indicare il luogo di presenza alla data del censimento:

nel Comune di attuale dimora abituale 1

in altro Comune italiano 2

.....
(specificare il Comune) PROV.

.....
(specificare la Provincia) PROV.

all'estero 3

.....
(specificare lo Stato estero) ST. EST.

8.2 Se la persona è temporaneamente assente dal Comune di dimora abituale, indicarne il motivo:

lavoro 1

studio 2

turismo 3

altro 4

9 LUOGO DI DIMORA ABITUALE NELL'OTTOBRE 1986

Rispondere solo se la persona è nata prima del 20 ottobre 1986

9.1 Indicare il luogo di dimora abituale nell'ottobre 1986:

nel Comune di attuale dimora abituale 5

in altro Comune italiano 7

.....
(specificare il Comune) PROV. COM.

.....
(specificare la Provincia) PROV. COM.

all'estero 8

.....
(specificare lo Stato estero) ST. EST.

9.2 Indicare se la persona dimorava:

in questa convivenza 1

in altra convivenza 2

in famiglia 3

10 ISTRUZIONE

10.1 Indicare il titolo di studio più elevato conseguito:

laurea (specificare)

diploma universitario o equipollente (specificare)

diploma che permette l'accesso all'università (specificare)

diploma che non permette l'accesso all'università (specificare)

..... TIT. STU.

licenza di scuola media inferiore o licenza di avviamento professionale 600

licenza elementare 700

nessun titolo di studio

- sa leggere e/o scrivere 800

- non sa leggere nè scrivere 900

10.2 Per i laureati indicare se in possesso di eventuale specializzazione post laurea o di dottorato di ricerca:

SI 5 NO 6

l'asilo nido 1

la scuola materna 2

un corso regolare di studi 3

nessuno dei corsi di studio precedentemente segnalati 4

10.3 Indicare se la persona frequenta:

SI 5 NO 6

l'asilo nido 1

la scuola materna 2

un corso regolare di studi 3

nessuno dei corsi di studio precedentemente segnalati 4

10.4 Indicare se frequenta un corso di formazione professionale:

SI 5 NO 6

PERMANENTI DELLA CONVIVENZA

DELLA PERSONA N. 1

11 CONDIZIONE PROFESSIONALE O NON PROFESSIONALE NELLA SETTIMANA PRECEDENTE ALLA DATA DEL CENSIMENTO

Rispondere solo se la persona è nata prima del 20 ottobre 1977

11.1 Indicare se la persona è:

- occupata 1
 disoccupata alla ricerca di nuova occupazione 2
 in cerca di prima occupazione 3
 casalinga 4
 studente 5
 ritirata dal lavoro 6
 in servizio di leva 7
 in altra condizione 8

11.2 Indipendentemente dalla risposta fornita al punto 11.1, indicare le ore effettivamente lavorate dalla persona nella settimana presso un datore di lavoro o nell'azienda familiare N.

Al seguenti punti da 11.3 a 11.5 deve rispondere solo la persona che al punto 11.1 ha dichiarato di essere «occupata» o «disoccupata alla ricerca di nuova occupazione» facendo riferimento all'ultima attività lavorativa svolta.

11.3 Indicare quale tipo di lavoro la persona svolge (ad es.: insegnante di scuola media, agricoltore, tecnico elettronico, architetto, segretaria, programmatore informatico, elettricista, ecc., evitando termini generici quali impiegato e operaio)

(specificare)

11.4 Indicare quali sono le principali attività o mansioni svolte dalla persona durante il lavoro (ad es.: insegnamento della matematica, coltivazione della vite, controllore di radar, progettazione di interni, gestione di segreteria, scrittura programmi, riparazione impianti elettrici delle automobili)

(specificare)

PROF.

11.5 Indicare se la persona esercita tali attività

- a) alle dipendenze come:
- dirigente 1
 direttivo, quadro 2
 impiegato 3
 appartenente alle categorie speciali (intermedio) .. 4
 capo operaio, operaio (specializzato, qualificato e comune) 5
 altro lavoratore dipendente (uscieri, guardiano, bidello, ecc.) 6
 apprendista 7
 lavorante a domicilio per conto di imprese 8
 graduato o militare di carriera delle FF.AA. o similari 9
- b) in modo autonomo come:
- imprenditore 10 } indicare se ha lavoratori retribuiti o apprendisti alle proprie dipendenze
 lavoratore in proprio 11 }
 libero professionista 12 } SI 1 NO 2
- socio di cooperativa di produzione di beni e/o prestazioni di servizi 13
 coadiuvante 14

11.6 Indicare l'attività esclusiva o principale dello stabilimento, azienda agricola, negozio, ufficio, ente, ecc., presso cui la persona lavora

(specificare)

AT. ECO.

12 CONDIZIONE PROFESSIONALE O NON PROFESSIONALE NELL'OTTOBRE 1986

Rispondere solo se la persona è nata prima del 20 ottobre 1972

12.1 Indicare se nell'ottobre 1986 la persona era:

- occupata 1
 disoccupata alla ricerca di nuova occupazione 2
 in cerca di prima occupazione 3
 casalinga 4
 studente 5
 in altra condizione 6

12.2 Se la persona era occupata:

- a) indicare se lavorava:
- alle dipendenze 7
 in modo autonomo 8
- b) indicare il settore di attività economica:
- agricoltura 1
 industria 2
 commercio, pubblici esercizi e alberghi 3
 pubblica amministrazione e servizi pubblici o privati 4

13 PERMANENZA IN CONVIVENZA

Indicare da quanto tempo la persona dimora abitualmente in convivenza (in questa o in altre):

(anni) (mesi)

14 PRESENZA E DIMORA ABITUALE DEI FAMILIARI

Rispondere solo se al quesito 1 la persona ha barrato uno dei quadratini numero 03,04, 05 o 06

14.1 Indicare se la persona ha i seguenti parenti in vita:

- coniuge SI 1 NO 2
 genitore/i SI 1 NO 2
 figlio/i SI 1 NO 2
 fratello/sorella SI 1 NO 2

14.2 Se al punto 14.1 è stata fornita almeno una risposta affermativa, indicare il luogo di dimora abituale del parente (o dei parenti) geograficamente più vicino/i:

- in questo Comune 1
 in altro Comune della stessa Provincia 2
 in Comune di altra Provincia della stessa Regione 3
 in Comune di altra Regione 4
 all'estero 5

SEZIONE II - NOTIZIE SUI MEMBRI TEMPORANEI DELLA CONVIVENZA

Per rispondere alle domande barrare con il quadratino

| P E R S O N A | 1. POSIZIONE NELLA CONVIVENZA | 2. DIMORA ABITUALE |
|---------------------------------|---|--|
| | Collegiale, seminarista, convittore e simili 02 Orfano, minore in colonia permanente e simili 03 Adulto inabile, anziano in istituto assistenziale 04 Assistito in comunità terapeutiche 05 Ricoverato, malato e simili 06 Detenuto a disposizione della Autorità 07 Detenuto condannato 08 Religioso (sacerdote, suora, frate e simili) 09 Militare, agente e simili 10 Ospite (cliente) 11 Componente l'equipaggio 12 Passeggero 13 Persona addetta all'assistenza sanitaria (medico, infermiere ecc.) 14 Persona addetta ai servizi della convivenza (amministrazione, insegnamento, custodia, ecc.) 15 Altra 16 | INDICARE IL LUOGO DI DIMORA ABITUALE - nello stesso Comune 1 - in altro Comune italiano 2 - all'estero 3 |
| 1 | 2 | 3 |
| 1 | <input type="checkbox"/> 02 <input type="checkbox"/> 03 <input type="checkbox"/> 04 <input type="checkbox"/> 05 <input type="checkbox"/> 06 <input type="checkbox"/> 07 <input type="checkbox"/> 08 <input type="checkbox"/> 09 <input type="checkbox"/> 10 <input type="checkbox"/> 11 <input type="checkbox"/> 12 <input type="checkbox"/> 13 <input type="checkbox"/> 14 <input type="checkbox"/> 15 <input type="checkbox"/> 16 | 1 <input type="checkbox"/> 2 <input type="checkbox"/> 3 <input type="checkbox"/> Specificare il Comune e la Provincia PROV. COM. |
| 2 | <input type="checkbox"/> 02 <input type="checkbox"/> 03 <input type="checkbox"/> 04 <input type="checkbox"/> 05 <input type="checkbox"/> 06 <input type="checkbox"/> 07 <input type="checkbox"/> 08 <input type="checkbox"/> 09 <input type="checkbox"/> 10 <input type="checkbox"/> 11 <input type="checkbox"/> 12 <input type="checkbox"/> 13 <input type="checkbox"/> 14 <input type="checkbox"/> 15 <input type="checkbox"/> 16 | 1 <input type="checkbox"/> 2 <input type="checkbox"/> 3 <input type="checkbox"/> Specificare il Comune e la Provincia PROV. COM. |
| 3 | <input type="checkbox"/> 02 <input type="checkbox"/> 03 <input type="checkbox"/> 04 <input type="checkbox"/> 05 <input type="checkbox"/> 06 <input type="checkbox"/> 07 <input type="checkbox"/> 08 <input type="checkbox"/> 09 <input type="checkbox"/> 10 <input type="checkbox"/> 11 <input type="checkbox"/> 12 <input type="checkbox"/> 13 <input type="checkbox"/> 14 <input type="checkbox"/> 15 <input type="checkbox"/> 16 | 1 <input type="checkbox"/> 2 <input type="checkbox"/> 3 <input type="checkbox"/> Specificare il Comune e la Provincia PROV. COM. |
| 4 | <input type="checkbox"/> 02 <input type="checkbox"/> 03 <input type="checkbox"/> 04 <input type="checkbox"/> 05 <input type="checkbox"/> 06 <input type="checkbox"/> 07 <input type="checkbox"/> 08 <input type="checkbox"/> 09 <input type="checkbox"/> 10 <input type="checkbox"/> 11 <input type="checkbox"/> 12 <input type="checkbox"/> 13 <input type="checkbox"/> 14 <input type="checkbox"/> 15 <input type="checkbox"/> 16 | 1 <input type="checkbox"/> 2 <input type="checkbox"/> 3 <input type="checkbox"/> Specificare il Comune e la Provincia PROV. COM. |
| 5 | <input type="checkbox"/> 02 <input type="checkbox"/> 03 <input type="checkbox"/> 04 <input type="checkbox"/> 05 <input type="checkbox"/> 06 <input type="checkbox"/> 07 <input type="checkbox"/> 08 <input type="checkbox"/> 09 <input type="checkbox"/> 10 <input type="checkbox"/> 11 <input type="checkbox"/> 12 <input type="checkbox"/> 13 <input type="checkbox"/> 14 <input type="checkbox"/> 15 <input type="checkbox"/> 16 | 1 <input type="checkbox"/> 2 <input type="checkbox"/> 3 <input type="checkbox"/> Specificare il Comune e la Provincia PROV. COM. |
| 6 | <input type="checkbox"/> 02 <input type="checkbox"/> 03 <input type="checkbox"/> 04 <input type="checkbox"/> 05 <input type="checkbox"/> 06 <input type="checkbox"/> 07 <input type="checkbox"/> 08 <input type="checkbox"/> 09 <input type="checkbox"/> 10 <input type="checkbox"/> 11 <input type="checkbox"/> 12 <input type="checkbox"/> 13 <input type="checkbox"/> 14 <input type="checkbox"/> 15 <input type="checkbox"/> 16 | 1 <input type="checkbox"/> 2 <input type="checkbox"/> 3 <input type="checkbox"/> Specificare il Comune e la Provincia PROV. COM. |
| 7 | <input type="checkbox"/> 02 <input type="checkbox"/> 03 <input type="checkbox"/> 04 <input type="checkbox"/> 05 <input type="checkbox"/> 06 <input type="checkbox"/> 07 <input type="checkbox"/> 08 <input type="checkbox"/> 09 <input type="checkbox"/> 10 <input type="checkbox"/> 11 <input type="checkbox"/> 12 <input type="checkbox"/> 13 <input type="checkbox"/> 14 <input type="checkbox"/> 15 <input type="checkbox"/> 16 | 1 <input type="checkbox"/> 2 <input type="checkbox"/> 3 <input type="checkbox"/> Specificare il Comune e la Provincia PROV. COM. |
| 8 | <input type="checkbox"/> 02 <input type="checkbox"/> 03 <input type="checkbox"/> 04 <input type="checkbox"/> 05 <input type="checkbox"/> 06 <input type="checkbox"/> 07 <input type="checkbox"/> 08 <input type="checkbox"/> 09 <input type="checkbox"/> 10 <input type="checkbox"/> 11 <input type="checkbox"/> 12 <input type="checkbox"/> 13 <input type="checkbox"/> 14 <input type="checkbox"/> 15 <input type="checkbox"/> 16 | 1 <input type="checkbox"/> 2 <input type="checkbox"/> 3 <input type="checkbox"/> Specificare il Comune e la Provincia PROV. COM. |
| 9 | <input type="checkbox"/> 02 <input type="checkbox"/> 03 <input type="checkbox"/> 04 <input type="checkbox"/> 05 <input type="checkbox"/> 06 <input type="checkbox"/> 07 <input type="checkbox"/> 08 <input type="checkbox"/> 09 <input type="checkbox"/> 10 <input type="checkbox"/> 11 <input type="checkbox"/> 12 <input type="checkbox"/> 13 <input type="checkbox"/> 14 <input type="checkbox"/> 15 <input type="checkbox"/> 16 | 1 <input type="checkbox"/> 2 <input type="checkbox"/> 3 <input type="checkbox"/> Specificare il Comune e la Provincia PROV. COM. |
| 10 | <input type="checkbox"/> 02 <input type="checkbox"/> 03 <input type="checkbox"/> 04 <input type="checkbox"/> 05 <input type="checkbox"/> 06 <input type="checkbox"/> 07 <input type="checkbox"/> 08 <input type="checkbox"/> 09 <input type="checkbox"/> 10 <input type="checkbox"/> 11 <input type="checkbox"/> 12 <input type="checkbox"/> 13 <input type="checkbox"/> 14 <input type="checkbox"/> 15 <input type="checkbox"/> 16 | 1 <input type="checkbox"/> 2 <input type="checkbox"/> 3 <input type="checkbox"/> Specificare il Comune e la Provincia PROV. COM. |

PRESENTI PRESSO LA CONVIVENZA IL 20 OTTOBRE 1991

contrassegnato con il numero corrispondente a quello di una delle voci riportate in alto, in ciascuna colonna

| 3. CITTADINANZA | | RISPONDERE SOLO SE LA PERSONA È DIMORANTE ABITUALMENTE IN ITALIA O HA CITTADINANZA ITALIANA | | | |
|---|----------------------------|---|--|-----------------------------|----------------------------|
| | | 4. SESSO | 5. DATA DI NASCITA | 6. STATO CIVILE | |
| Italiana 1 | | Maschio 1 | Scrivere il giorno il mese e l'anno di nascita in cifre | indicare se la persona è: | |
| Straniera o nessuna cittadinanza 2 | | Femmina 2 | | celibe o nubile 1 | coniugata 2 |
| | | | | separata legalmente 4 | divorziata 5 |
| | | | | vedova 6 | |
| 4 | | 5 | | 7 | |
| <input type="checkbox"/> 1 | <input type="checkbox"/> 2 | <input type="checkbox"/> 1 | <input type="checkbox"/> 2 | <input type="checkbox"/> 1 | <input type="checkbox"/> 2 |
| <input type="checkbox"/> 1 | <input type="checkbox"/> 2 | <input type="checkbox"/> 1 | <input type="checkbox"/> 2 | <input type="checkbox"/> 1 | <input type="checkbox"/> 2 |
| <input type="checkbox"/> 1 | <input type="checkbox"/> 2 | <input type="checkbox"/> 1 | <input type="checkbox"/> 2 | <input type="checkbox"/> 1 | <input type="checkbox"/> 2 |
| <input type="checkbox"/> 1 | <input type="checkbox"/> 2 | <input type="checkbox"/> 1 | <input type="checkbox"/> 2 | <input type="checkbox"/> 1 | <input type="checkbox"/> 2 |
| <input type="checkbox"/> 1 | <input type="checkbox"/> 2 | <input type="checkbox"/> 1 | <input type="checkbox"/> 2 | <input type="checkbox"/> 1 | <input type="checkbox"/> 2 |
| <input type="checkbox"/> 1 | <input type="checkbox"/> 2 | <input type="checkbox"/> 1 | <input type="checkbox"/> 2 | <input type="checkbox"/> 1 | <input type="checkbox"/> 2 |
| <input type="checkbox"/> 1 | <input type="checkbox"/> 2 | <input type="checkbox"/> 1 | <input type="checkbox"/> 2 | <input type="checkbox"/> 1 | <input type="checkbox"/> 2 |
| <input type="checkbox"/> 1 | <input type="checkbox"/> 2 | <input type="checkbox"/> 1 | <input type="checkbox"/> 2 | <input type="checkbox"/> 1 | <input type="checkbox"/> 2 |
| <input type="checkbox"/> 1 | <input type="checkbox"/> 2 | <input type="checkbox"/> 1 | <input type="checkbox"/> 2 | <input type="checkbox"/> 1 | <input type="checkbox"/> 2 |
| <input type="checkbox"/> 1 | <input type="checkbox"/> 2 | <input type="checkbox"/> 1 | <input type="checkbox"/> 2 | <input type="checkbox"/> 1 | <input type="checkbox"/> 2 |
| <input type="checkbox"/> 1 | <input type="checkbox"/> 2 | <input type="checkbox"/> 1 | <input type="checkbox"/> 2 | <input type="checkbox"/> 1 | <input type="checkbox"/> 2 |
| <input type="checkbox"/> 1 | <input type="checkbox"/> 2 | <input type="checkbox"/> 1 | <input type="checkbox"/> 2 | <input type="checkbox"/> 1 | <input type="checkbox"/> 2 |
| <input type="checkbox"/> 1 | <input type="checkbox"/> 2 | <input type="checkbox"/> 1 | <input type="checkbox"/> 2 | <input type="checkbox"/> 1 | <input type="checkbox"/> 2 |
| <input type="checkbox"/> 1 | <input type="checkbox"/> 2 | <input type="checkbox"/> 1 | <input type="checkbox"/> 2 | <input type="checkbox"/> 1 | <input type="checkbox"/> 2 |

Se la persona è dimorante abitualmente all'estero e ha cittadinanza straniera o è apolide compilare il modello ISTAT CP. 3 altrimenti rispondere ai punti da 4 a 6



istat

istituto nazionale di statistica

**13° CENSIMENTO GENERALE
DELLA POPOLAZIONE**

20 ottobre 1991

(Legge 9 gennaio 1991, n. 11)

ISTAT CP. 3

**FOGLIO INDIVIDUALE
PER STRANIERO NON RESIDENTE IN ITALIA**

| | |
|--|----------|
| ITALIANO FOGLIO INDIVIDUALE PER STRANIERO NON RESIDENTE IN ITALIA | 1 |
| TEDESCO FRAGEBOGEN FÜR DEN EINZELNEN, NICHT IN ITALIEN SESSHAFTEN AUSLÄNDER | 2 |
| INGLESE INDIVIDUAL FORM FOR FOREIGNERS NOT RESIDING IN ITALY | 3 |
| FRANCESE FICHE PERSONELLE POUR LES ETRANGERS NON RESIDANTS EN ITALIE | 4 |
| SPAGNOLO FORMULARIO INDIVIDUAL PARA EXTRANJEROS NO RESIDENTES EN ITALIA | 5 |
| PORTOGHESE FICHA INDIVIDUAL PARA ESTRANGEIROS SEN RESIDENCIA NA ITÁLIA | 6 |
| ARABO البطاقة الشخصية للأجنبي غير المقيم بإيطاليا | 7 |



istat

istituto nazionale di statistica

13° CENSIMENTO GENERALE DELLA POPOLAZIONE

20 ottobre 1991

(Legge 9 gennaio 1991, n. 11)

ISTAT CP. 3

1

| | | | |
|---|------------------|-----------------|-----------------------|
| A | NUMERO DI CODICE | B | SEZIONE DI CENSIMENTO |
| | Comune | | N. |
| C | Provincia | NUMERO D'ORDINE | |
| | | Provvisorio | Definitivo |

FOGLIO INDIVIDUALE PER STRANIERO NON RESIDENTE IN ITALIA

(Prima di compilare il foglio leggere le avvertenze riportate sul retro)

Parte - A

DA COMPILARE A CURA DEL RILEVATORE

1 CONDIZIONE ABITATIVA

- Presso un'abitazione 1
 Presso un'altro tipo di alloggio 2
 In convivenza (rispondere al quesito 2) 3
 Senza tetto 4

2 POSIZIONE NELLA CONVIVENZA

- Collegiale, seminarista, convittore e simili 2
 Orfano, minore in colonia permanente e simili 3
 Adulto inabile, anziano in istituto assistenziale 4
 Assistito in comunità terapeutiche 5
 Ricoverato, malato e simili 6
 Detenuto a disposizione dell'Autorità 7
 Detenuto condannato 8
 Religioso (sacerdote, suora, frate e simili) 9
 Militare, agente e simili 10
 Ospite (cliente) di esercizio alberghiero 11
 Componente l'equipaggio 12
 Passeggero 13
 Persona addetta all'assistenza sanitaria (medico, infermiere, ecc.) 14
 Persona addetta ai servizi della convivenza (amministrazione, insegnamento, custodia, ecc.) 15
 Altra 16

3 SESSO

- Maschio 1
 Femmina 2

4 DATA DI NASCITA

 (giorno) (mese) (anno)

5 STATO CIVILE

Indicare se la persona è:

- celibe o nubile 1
 coniugata 2
 separata 3
 divorziata 4
 vedova 5

6 CITTADINANZA

.....
 (specificare lo stato estero utilizzando caratteri latini)

7 DURATA DELLA PRESENZA IN ITALIA

- meno di 1 mese 1
 da 1 a meno di 4 mesi 2
 da 4 a meno di 8 mesi 3
 da 8 a meno di 12 mesi 4
 da 1 anno a meno di 2 anni 5
 2 anni o più 6

Firma del rilevatore

TAGLIANDO DA CONSEGNARE AL CENSITO

Si dichiara che ...I... Sig./a
 è stato censito/a nel Comune di

Data
 (firma del rilevatore)



N.B. Il presente tagliando serve esclusivamente a comprovare l'effettuata compilazione del foglio e deve essere conservato fino al 30 novembre 1991.

Parte - B La presente parte non deve essere compilata dall'ospite (cliente) di albergo (codice 11 al quesito 2) che è presente in Italia da meno di 1 mese (codice 1 al quesito 7)

| | |
|--|--|
| <p>8 ISTRUZIONE</p> <p>8.1 Indicare se la persona ha completato almeno 8 anni di studio:</p> <p><input type="checkbox"/> SI 1 <input type="checkbox"/> NO 2</p> <p>8.2 In caso di risposta negativa al punto precedente, indicare se la persona sa leggere e scrivere nella propria lingua:</p> <p><input type="checkbox"/> SI 3 <input type="checkbox"/> NO 4</p> <p>8.3 Indicare se la persona ha della lingua italiana una conoscenza:</p> <p>buona <input type="checkbox"/> 1</p> <p>sufficiente <input type="checkbox"/> 2</p> <p>insufficiente <input type="checkbox"/> 3</p> | <p>10 PRESENZA DI PARENTI IN ITALIA</p> <p>Coniuge <input type="checkbox"/> SI 1 <input type="checkbox"/> NO 2</p> <p>Genitore/i <input type="checkbox"/> SI 3 <input type="checkbox"/> NO 4</p> <p>Figlio/i <input type="checkbox"/> SI 5 <input type="checkbox"/> NO 6</p> <p>Fratello/sorella <input type="checkbox"/> SI 7 <input type="checkbox"/> NO 8</p> <p>Altri parenti <input type="checkbox"/> SI 1 <input type="checkbox"/> NO 2</p> |
| <p>9 MOTIVO PREVALENTE DELLA PRESENZA IN ITALIA</p> <p>Lavoro <input type="checkbox"/> 1</p> <p>Studio <input type="checkbox"/> 2</p> <p>Turismo <input type="checkbox"/> 3</p> <p>Raggiungere familiari <input type="checkbox"/> 4</p> <p>In attesa di ripartire dall'Italia per altro Paese <input type="checkbox"/> 5</p> <p>Altro <input type="checkbox"/> 6</p> | <p>11 SITUAZIONE LAVORATIVA O NON LAVORATIVA IN ITALIA NELLA SETTIMANA PRECEDENTE LA DATA DI CENSIMENTO</p> <p>Indicare se la persona è:</p> <p>Occupata alle dipendenze</p> <p>- nell'agricoltura o pesca <input type="checkbox"/> 1</p> <p>- nell'industria (esclusa l'edilizia) <input type="checkbox"/> 2</p> <p>- nell'edilizia <input type="checkbox"/> 3</p> <p>- nel commercio e nei servizi <input type="checkbox"/> 4</p> <p>in modo autonomo <input type="checkbox"/> 5</p> <p>in cerca di occupazione <input type="checkbox"/> 6</p> <p>studente <input type="checkbox"/> 7</p> <p>in altra condizione <input type="checkbox"/> 8</p> |