



SISTEMA STATISTICO NAZIONALE  
ISTITUTO NAZIONALE DI STATISTICA



21 ottobre 2001

# Popolazione residente e abitazioni nelle province italiane

14° Censimento generale  
della popolazione e delle abitazioni

*Contiene cd-rom*

 Istat

*Censimento*  
2001

Lucca



SISTEMA STATISTICO NAZIONALE  
ISTITUTO NAZIONALE DI STATISTICA

# **Popolazione residente e abitazioni nelle province italiane**

Lucca

14° Censimento generale  
della popolazione e delle abitazioni

Per chiarimenti sul contenuto  
della pubblicazione rivolgersi a:  
Istat, Servizio censimenti della popolazione e delle abitazioni  
Tel. 06 4673 4376

**Popolazione residente  
e abitazioni  
nelle province italiane**

Lucca

14° Censimento generale  
della popolazione e delle abitazioni

Istituto nazionale di statistica  
Via Cesare Balbo, 16 – Roma

*Stampa digitale:*  
System Graphic S.r.l.  
Via Torre S. Anastasia, 61 – Roma

Novembre 2005 – copie 350

Si autorizza la riproduzione a fini non  
commerciali e con citazione della fonte

## Indice

|  |      |        |
|--|------|--------|
| <b>Presentazione</b> .....   | Pag. | IX     |
| <b>Introduzione</b> .....  | “    | XI     |
| 1 - Cenni storici.....   | “    | XI     |
| 2 - Quadro giuridico.....  | “    | XI     |
| 3 - Progettazione, obiettivi e innovazioni dei censimenti 2001 .....           | “    | XI     |
| 4 - Unità di rilevazione.....  | “    | XII    |
| 5 - Rete di rilevazione e organizzazione sul territorio .....                  | “    | XII    |
| 6 - Sistema di monitoraggio .....  | “    | XIV    |
| 7 - Revisione dei registri anagrafici .....                                    | “    | XIV    |
| 8 - Revisione dei dati .....   | “    | XIV    |
| 9 - Acquisizione dei dati e controllo dell’acquisizione .....                  | “    | XV     |
| 10 - Il sistema di codifica realizzato in Istat .....                          | “    | XV     |
| 11 - Il sistema per il controllo, la correzione e la validazione dei dati..... | “    | XVI    |
| 12 - Diffusione dei risultati .....  | “    | XVIII  |
| 13 - Basi territoriali.....  | “    | XVIII  |
| <b>Glossario</b> .....   | “    | XXI    |
| <b>Avvertenze alle tavole e al cd allegato</b> .....                           | “    | XXVII  |
| <b>Grafici e cartogrammi</b> .....   | “    | XXXIII |

### PARTE PRIMA – DATI PROVINCIALI

#### Capitolo 1 - Dati provinciali

|  |   |    |
|--|---|----|
| Tavola 1.1 - Popolazione residente, stranieri residenti, in famiglia e in convivenza, numero di comuni, di famiglie e di convivenze per classe di ampiezza demografica dei comuni..... | “ | 3  |
| Tavola 1.2 - Popolazione residente per stato civile, sesso e singolo anno di età.....  | “ | 4  |
| Tavola 1.3 - Popolazione residente per stato civile, sesso, anno di nascita ed età.....  | “ | 10 |
| Tavola 1.4 - Popolazione residente in età di 6 anni e più per grado di istruzione, sesso e classe di età.....  | “ | 22 |
| Tavola 1.5 - Popolazione residente appartenente alle forze di lavoro per condizione professionale, sesso e classe di età.....  | “ | 23 |
| Tavola 1.6 - Popolazione residente appartenente alle forze di lavoro per condizione professionale, sesso e grado di istruzione.....  | “ | 24 |
| Tavola 1.7 - Popolazione residente appartenente alle forze di lavoro per condizione professionale, sesso e stato civile.....   | “ | 25 |
| Tavola 1.8 - Occupati per posizione nella professione, sesso e classe di età.....  | “ | 26 |
| Tavola 1.9 - Occupati per posizione nella professione, sesso e settore di attività economica.....  | “ | 27 |
| Tavola 1.10 - Occupati per classe di età, sesso e attività lavorativa svolta.....  | “ | 30 |
| Tavola 1.11 - Occupati per classe di età, sesso, sezione di attività economica e posizione nella professione.....  | “ | 33 |
| Tavola 1.12 - Occupati per grado di istruzione, sesso, attività economica e posizione nella professione.....   | “ | 39 |
| Tavola 1.13 - Occupati per posizione nella professione, sesso e numero di ore lavorate.....  | “ | 41 |
| Tavola 1.14 - Popolazione residente non appartenente alle forze di lavoro per condizione professionale e non professionale, sesso e classe di età.....                                 | “ | 42 |
| Tavola 1.15 - Popolazione residente non appartenente alle forze di lavoro per condizione professionale e non professionale, sesso e stato civile.....                                  | “ | 43 |

|             |  |      |    |
|-------------|--|------|----|
| Tavola 1.16 | - Popolazione residente non appartenente alle forze di lavoro per condizione non professionale, sesso e grado di istruzione .....  | Pag. | 44 |
| Tavola 1.17 | - Popolazione residente che si è recata il mercoledì precedente la data del censimento al luogo abituale di studio per mezzo utilizzato, luogo di destinazione e tempo impiegato. ....                                 | “    | 45 |
| Tavola 1.18 | - Occupati che si sono recati il mercoledì precedente la data del censimento al luogo abituale di lavoro per mezzo utilizzato, attività economica, luogo di destinazione e tempo impiegato. ....                       | “    | 46 |
| Tavola 1.19 | - Popolazione residente per utilizzo di uno o più alloggi o convivenze diversi da quello di dimora abituale, durata dell'utilizzo, sesso e classe di età. ....   | “    | 50 |
| Tavola 1.20 | - Popolazione residente che ha vissuto per più di 90 giorni in uno o più alloggi o convivenze diversi da quello di dimora abituale, motivo principale dell'utilizzo, sesso, durata dell'utilizzo e classe di età. .... | “    | 51 |
| Tavola 1.21 | - Famiglie per numero di componenti e tipologia della famiglia.....  | “    | 54 |
| Tavola 1.22 | - Famiglie per numero di componenti e situazione abitativa della famiglia.....   | “    | 55 |
| Tavola 1.23 | - Nuclei familiari per numero di figli, tipologia di nucleo ed età dei figli.....  | “    | 56 |
| Tavola 1.24 | - Coppie per classe di età dei partner, presenza e numero di figli. ....   | “    | 57 |
| Tavola 1.25 | - Popolazione residente in convivenza per tipologia della convivenza, sesso e classe di età.....   | “    | 59 |
| Tavola 1.26 | - Popolazione residente in convivenza per tipologia della convivenza, sesso e motivo principale di permanenza in convivenza. ....  | “    | 60 |
| Tavola 1.27 | - Componenti presenti in convivenza per tipologia della convivenza, sesso e motivo principale della permanenza/presenza in convivenza. ....  | “    | 63 |
| Tavola 1.28 | - Convivenze per numero di componenti presenti in convivenza, sesso e tipologia della convivenza. ....   | “    | 66 |
| Tavola 1.29 | - Popolazione straniera residente per classe di età, sesso e area geografica di cittadinanza.....  | “    | 67 |
| Tavola 1.30 | - Popolazione straniera residente per stato civile, sesso e area geografica di cittadinanza.....   | “    | 70 |
| Tavola 1.31 | - Popolazione straniera residente in età di 6 anni e più per grado di istruzione, sesso e classe di età. ....  | “    | 72 |
| Tavola 1.32 | - Popolazione straniera residente in età di 6 anni e più per grado di istruzione, sesso e area geografica di cittadinanza. ....  | “    | 73 |
| Tavola 1.33 | - Popolazione straniera residente occupata per classe di età, sesso e area geografica di cittadinanza.....   | “    | 74 |
| Tavola 1.34 | - Famiglie con almeno uno straniero residente per numero di componenti della famiglia e numero di stranieri.....   | “    | 75 |
| Tavola 1.35 | - Nuclei familiari con almeno uno straniero per area geografica di cittadinanza dei componenti. ....   | “    | 76 |
| Tavola 1.36 | - Edifici e complessi di edifici utilizzati e non utilizzati per tipologia. ....   | “    | 77 |
| Tavola 1.37 | - Edifici ad uso abitativo per stato di conservazione, tipo di materiale usato per la struttura portante ed epoca di costruzione. ....   | “    | 78 |
| Tavola 1.38 | - Abitazioni per tipologia di edificio e stato di occupazione; altri tipi di alloggio, convivenze e popolazione residente per tipologia di edificio.....   | “    | 79 |
| Tavola 1.39 | - Abitazioni in totale ed occupate da persone residenti in edifici ad uso abitativo per epoca di costruzione e numero di abitazioni dell'edificio. ....  | “    | 80 |
| Tavola 1.40 | - Abitazioni occupate da persone residenti per numero di occupanti, stanze, famiglie e componenti per titolo di godimento e numero di stanze. ....   | “    | 81 |
| Tavola 1.41 | - Abitazioni occupate da persone residenti per epoca di costruzione dell'edificio, titolo di godimento e figura giuridica del proprietario. ....   | “    | 82 |
| Tavola 1.42 | - Abitazioni occupate da persone residenti per numero di stanze, classe di superficie ed epoca di costruzione dell'edificio. ....  | “    | 83 |

|             |  |      |    |
|-------------|--|------|----|
| Tavola 1.43 | - Abitazioni occupate da persone residenti per classe di superficie, disponibilità e numero di cucine, numero di impianti doccia e vasche da bagno, numero di gabinetti e numero di livelli..... | Pag. | 84 |
| Tavola 1.44 | - Abitazioni occupate da persone residenti per titolo di godimento, servizi presenti nell'abitazione e tipologia di posto auto. ....   | “    | 85 |

## PARTE SECONDA – ANALISI TERRITORIALE

### Capitolo 2 – Dati comunali

|             |   |   |     |
|-------------|---|---|-----|
| Tavola 2.1  | - Superficie territoriale, densità abitativa, popolazione residente, famiglie, edifici e abitazioni per comune..... | “ | 89  |
| Tavola 2.2  | - Popolazione residente per classe di età e comune. ....  | “ | 90  |
| Tavola 2.3  | - Popolazione residente per stato civile e comune. ....   | “ | 92  |
| Tavola 2.4  | - Popolazione residente in età di 6 anni e più per grado di istruzione e comune. ....                               | “ | 93  |
| Tavola 2.5  | - Popolazione residente di 15 anni e più per condizione professionale e non professionale e comune. ....            | “ | 94  |
| Tavola 2.6  | - Occupati per posizione nella professione e comune.....  | “ | 95  |
| Tavola 2.7  | - Occupati per sezione di attività economica e comune.....  | “ | 96  |
| Tavola 2.8  | - Famiglie per numero di componenti della famiglia e comune. ....   | “ | 97  |
| Tavola 2.9  | - Nuclei familiari per tipo di nucleo e comune. ....  | “ | 98  |
| Tavola 2.10 | - Popolazione straniera residente per area geografica di cittadinanza e comune. ....                                | “ | 99  |
| Tavola 2.11 | - Edifici ad uso abitativo per epoca di costruzione e comune.....   | “ | 100 |
| Tavola 2.12 | - Abitazioni occupate da persone residenti, stanze e occupanti per titolo di godimento e comune.....                | “ | 101 |
| Tavola 2.13 | - Abitazioni occupate da persone residenti, famiglie e componenti per numero di stanze e comune.....                | “ | 102 |
| Tavola 2.14 | - Abitazioni occupate da persone residenti per tipologia di servizi presenti, superficie e comune.....              | “ | 105 |

### Capitolo 3 – Dati per località abitate

|            |  |   |     |
|------------|--|---|-----|
| Tavola 3.1 | - Popolazione residente e famiglie per tipo di località abitata, sesso e comune. ....  | “ | 107 |
| Tavola 3.2 | - Edifici ed abitazioni per tipo di località abitata e comune. ....  | “ | 109 |
| Tavola 3.3 | - Altitudine, popolazione residente per sesso, numero delle famiglie, degli edifici e delle abitazioni, per comune e località abitata..... | “ | 111 |

## APPENDICE

|          |  |   |     |
|----------|--|---|-----|
| Tavola A | - Variazioni territoriali della Provincia dal 20 ottobre 1991 al 21 ottobre 2001.....      | “ | 125 |
| Tavola B | - Variazioni territoriali e di nome dei Comuni dal 20 ottobre 1991 al 21 ottobre 2001..... | “ | 125 |
| Tavola C | - Zone di territorio in contestazione tra Comuni.....                                      | “ | 125 |





## Presentazione

Nella presente pubblicazione sono riportati i dati definitivi del 14° Censimento generale della popolazione e delle abitazioni, relativi alle caratteristiche sociodemografiche della popolazione residente e alle caratteristiche strutturali di abitazioni ed edifici.

Nell'introduzione, dopo alcuni cenni storici, sono richiamati gli aspetti giuridici, organizzativi e metodologici del 14° Censimento generale della popolazione e delle abitazioni, al fine di presentare, seppure a grosse linee, il disegno progettuale sotteso dalla rilevazione censuaria. E', quindi, presente una selezione di grafici e di cartogrammi, che forniscono una rappresentazione sintetica dei principali caratteri della popolazione e delle maggiori tendenze registrate sul territorio provinciale nel decennio intercensuario (1991-2001).

Nelle pagine seguenti sono riportate le tavole dei dati distinti per livello territoriale: dati provinciali, comunali e per località abitate. L'obiettivo è quello di tracciare un profilo dettagliato della società, analizzandola da una pluralità di prospettive e secondo le diverse categorie che la compongono: popolazione residente in famiglia; popolazione straniera residente; popolazione residente in convivenza e componenti presenti in convivenza; popolazione appartenente e non appartenente alle forze di lavoro, occupati; famiglie, nuclei e coppie; popolazione che si sposta per motivi di studio o di lavoro; presenza e dimora abituale.

Tali aggregati sono stati analizzati secondo le principali variabili demografiche (sesso, età, anno di nascita, stato civile e cittadinanza) e socioeconomiche (grado di istruzione, condizione professionale, attività economica, posizione nella professione e attività lavorativa svolta). Sono stati presi in esame anche gli spostamenti che la popolazione residente della provincia effettua quotidianamente per raggiungere il luogo di studio o lavoro, per luogo di destinazione e tempo impiegato.

Infine, oggetto di attenzione sono state anche le caratteristiche strutturali delle abitazioni e, per la prima volta, sono state raccolte ed elaborate informazioni sugli edifici.

I dati pubblicati in questo volume, oltre ad essere riportati nel cd-rom allegato alla pubblicazione, sono disponibili anche in un *data warehouse*, al quale è possibile accedere attraverso il sito internet dell'Istituto: [www.istat.it](http://www.istat.it).



# Introduzione

## 1 – Cenni storici

I censimenti costituiscono da sempre un momento conoscitivo di fondamentale importanza per la collettività; un bene pubblico utile a tutti per valutare, programmare, decidere. I dati raccolti attraverso i censimenti garantiscono un elevato dettaglio territoriale e vengono utilizzati da ogni livello di governo, nazionale e locale, dalle imprese e dalle associazioni di categoria, per programmare in modo ragionato, per pianificare attività e progetti, per offrire servizi di cui beneficiano i cittadini e per monitorare politiche e interventi sul territorio.

I censimenti della popolazione e delle abitazioni vengono condotti periodicamente in quasi tutti i paesi del mondo, con l'obiettivo di contare la popolazione e di raccogliere informazioni sulle caratteristiche demografiche, sociali ed economiche di ogni paese.

In Italia, i censimenti della popolazione e delle abitazioni vengono effettuati ogni dieci anni. Il primo censimento fu effettuato nel 1861; il secondo a dieci anni di distanza, nel 1871, in attuazione di una legge che stabiliva l'esecuzione del censimento con cadenza decennale. I censimenti successivi seguirono a intervalli regolari negli anni terminanti con 1 sino al 1931, a eccezione del 1891, anno in cui non fu eseguito per difficoltà di carattere finanziario.

Innovazioni furono poi introdotte dai decreti riguardanti i censimenti del 1931 e del 1936. L'Istat, infatti, pochi anni dopo la sua istituzione, si fece promotore di una riforma intesa a stabilire una prefissata periodicità e successione nel tempo dei vari censimenti demografici. L'art. 1 del r.d. 6 novembre 1930, n. 1503, stabilì che i censimenti generali della popolazione dovessero effettuarsi ogni 5 anni. La periodicità quinquennale fu ribadita dalla legge 4 luglio 1941, n. 766, la quale precisava che "la data del censimento generale della popolazione successivo alla emanazione della presente legge sarà stabilita con apposito provvedimento". Si è così verificato che con le ultime rilevazioni censuarie fosse ripristinata la cadenza decennale tanto che la norma del 1941, concernente la periodicità quinquennale, può ritenersi in un certo senso implicitamente abrogata.

Per quanto riguarda le abitazioni, il primo censimento, abbinato a quello della popolazione, ha avuto luogo nel 1951. Precedentemente, in occasione delle tornate censuarie, erano stati rilevati soltanto alcuni caratteri riguardanti le abitazioni.

## 2 – Quadro giuridico

Il 14° Censimento generale della popolazione e delle abitazioni del nostro Paese è stato effettuato con riferimento alla data del 21 ottobre 2001.

Si è così data attuazione all'art. 37 della legge n. 144 del 17 maggio 1999, che disciplinava a livello generale l'esecuzione dei censimenti generali della popolazione, delle abitazioni, dell'industria e dei servizi del 2001, rinviando la fissazione delle regole per il loro svolgimento a un regolamento di esecuzione dei censimenti generali, emanato poi successivamente con d.p.r. del 22 maggio 2001, n. 276, e pubblicato nella G.U. n. 159 dell'11 luglio 2001. Con il successivo d.p.c.m. sono stati stabiliti i criteri di ripartizione e le modalità di erogazione del contributo forfetario spettante ai Comuni e alle camere di commercio.

Nel dettaglio, le operazioni tecniche sono state di volta in volta disciplinate da apposite circolari, contenenti le istruzioni impartite dall'Istat agli organi del Sistema statistico nazionale che hanno collaborato allo svolgimento delle attività censuarie.

Il Censimento generale della popolazione e delle abitazioni, così come quello dell'industria e dei servizi, è inserito tra le statistiche di interesse nazionale e incluso nel Programma statistico nazionale e nell'elenco delle rilevazioni soggette all'obbligo di risposta.

## 3 – Progettazione, obiettivi e innovazioni dei censimenti 2001

Il censimento, in quanto rilevazione esaustiva e universale, ha lo scopo di accertare, relativamente ad un dato momento, la consistenza numerica (popolazione legale) e le principali caratteristiche strutturali di una popolazione.

Oltre a tali aspetti, il censimento svolge una rilevante funzione anche dal punto di vista della conoscenza storica di un paese. Le informazioni raccolte, infatti, danno conto della situazione attuale ma possono anche essere lette, interpretate ed arricchite in una prospettiva di mutamento sociale, se confrontate con i risultati dei censimenti passati con i quali è garantita, per gli aspetti essenziali, la confrontabilità. In sede di progettazione del censimento, pertanto, l'analisi delle esperienze sviluppate in occasione delle precedenti tornate censuarie hanno garantito un prezioso quadro di riferimento per la definizione delle unità di rilevazione e di analisi, delle modalità organizzative, delle procedure di raccolta, di elaborazione e diffusione dell'informazione censuaria.

Allo stesso tempo, la pianificazione della rilevazione censuaria ha tenuto in debito conto l'analisi delle esperienze internazionali e delle indicazioni presenti nelle *Recommendations for the 2000 censuses of population and housing in the Ece region*, ovverosia delle direttive emanate dalle Nazioni unite e dall'Eurostat al fine di armonizzare i contenuti informativi tra i vari paesi membri e assicurare la comparabilità dei dati.

L'adeguamento dei contenuti informativi dei quesiti censuari al mutato contesto socioeconomico del Paese è stato un altro fondamentale obiettivo perseguito in sede di progettazione. A questo scopo sono stati recepiti i fabbisogni informativi dei soggetti istituzionali, sociali ed economici, e del mondo scientifico, i quali hanno richiesto l'inserimento nei questionari di rilevazione di nuovi quesiti, o la modifica dei precedenti. Tutto questo avendo cura di non rendere il questionario troppo oneroso per il cittadino rispondente. Tale lavoro di progettazione si è avvalso, nelle sue varie fasi, del supporto scientifico di un'apposita Commissione di studio, istituita presso l'Istituto nazionale di statistica, della quale hanno fatto parte docenti universitari e rappresentanti di amministrazioni pubbliche e di vari enti interessati all'utilizzo dei dati censuari, allo scopo di formulare proposte in merito agli aspetti tecnici e metodologici del 14° Censimento generale della popolazione e delle abitazioni, con particolare attenzione all'analisi e alla definizione dei contenuti informativi dei questionari, nonché al piano di diffusione dei risultati.

Le definizioni delle unità di rilevazione e i modelli di rilevazione sono stati messi a punto sulla base di due indagini pilota, la prima svoltasi il 25 ottobre 1998 e la seconda il 2 aprile 2000, entrambe su un campione ragionato di sei comuni aventi caratteristiche demografiche ed organizzative adeguate a dar conto della diversità dei contesti, organizzativi, sociali e culturali, esistenti nel Paese.

Rispetto ai contenuti informativi, le principali innovazioni introdotte con i censimenti del 2001 hanno riguardato una specifica rilevazione relativa agli edifici, che ha completato, arricchendolo, il Censimento delle abitazioni e le informazioni raccolte sugli stranieri residenti nel nostro Paese, che consentono di approfondire la conoscenza delle loro caratteristiche individuali e, in particolare, delle strutture familiari.

Riguardo alle innovazioni di processo, con l'occasione dei censimenti del 2001 sono state introdotte alcune importanti novità, che hanno consentito di aumentare l'utilizzabilità e la qualità delle informazioni raccolte. Tra queste, le più significative sono state l'utilizzazione di basi territoriali uniche per tutti i censimenti, l'impiego della lettura ottica e della codifica automatica, nella fase di acquisizione dei dati, le innovazioni relative al processo di produzione e validazione dei dati e la diffusione telematica delle informazioni.

#### **4 – Unità di rilevazione**

Con il 14° Censimento generale della popolazione sono state rilevate le “persone residenti” (cittadini italiani e stranieri) sul territorio nazionale e le “persone temporaneamente o occasionalmente presenti” (cittadini italiani e stranieri) sul territorio nazionale.

Le unità di rilevazione per il Censimento della popolazione sono:

- le famiglie (e i singoli componenti della stessa), ovvero le persone che hanno dimora abituale nell'alloggio;
- le convivenze (e le singole persone che hanno dimora abituale nella convivenza);
- le persone che non hanno dimora abituale nell'alloggio e nella convivenza, ma che vivono temporaneamente (anche se assenti alla data del Censimento), o che sono occasionalmente presenti alla data del Censimento, nell'alloggio o nella convivenza;
- le persone senza fissa dimora, le persone senza tetto e le persone senza abitazione.

#### **5 – Rete di rilevazione e organizzazione sul territorio**

Nei censimenti generali del 2001 l'organizzazione della rete censuaria si è articolata su quattro livelli territoriali: il livello centrale, costituito dall'Istat, dal Ministero dell'interno e dall'Unioncamere; il livello

regionale, costituito dagli Uffici regionali dell'Istat; il livello provinciale, costituito dagli Uffici di statistica delle Ccisia, che hanno svolto le funzioni di Uffici di censimento provinciali (Ucp), e dai Comitati di censimento provinciali costituiti presso gli Uffici territoriali di governo ed infine il livello comunale, costituito dagli Uffici di censimento comunali (Ucc).

L'Istat, avvalendosi anche dei propri Uffici regionali, ha svolto nei confronti di tutti gli organi di censimento una funzione di coordinamento di tipo tecnico.

L'attività di coordinamento è stata esercitata dall'Istat in primo luogo attraverso l'emanazione di istruzioni, comunicate agli altri organi di censimento sotto forma di circolari, nonché attraverso l'attività di vigilanza su tutte le operazioni di rilevazione effettuata mediante interventi dei propri funzionari in modo da assicurare il tempestivo e regolare svolgimento dei censimenti.

L'Istat è titolare dei censimenti ai sensi della legge 675/96 e successive modifiche e integrazioni sulla tutela delle persone e di altri soggetti rispetto al trattamento dei dati personali; in tale qualificazione, esso è tenuto ad assicurare la tutela della riservatezza delle informazioni personali acquisite presso le unità rilevate, sia sotto il profilo del trattamento dei dati stessi, sia dal punto di vista della sicurezza delle medesime informazioni.

Gli Uffici regionali hanno provveduto a sovrintendere e coordinare, in qualità di articolazioni territoriali dell'Istat, tutte le attività svolte dagli organi censuari a livello locale. I responsabili degli Uffici regionali, in particolare, avevano la funzione di coordinamento e monitoraggio delle attività per i grandi comuni. Gli Uffici regionali hanno inoltre effettuato il monitoraggio delle attività e la certificazione del corretto andamento delle operazioni censuarie nelle regioni di competenza.

Rappresentanti degli Uffici regionali Istat hanno fatto parte dei Comitati di censimento provinciali. In ogni Ufficio regionale hanno operato i referenti provinciali di censimento, ognuno dei quali aveva il compito di coordinamento, supervisione e monitoraggio delle attività, di assistenza tecnica agli organi di censimento e di diffusione delle norme di esecuzione nella provincia di competenza. I referenti provinciali, inoltre, hanno svolto attività di formazione dei dirigenti degli Uffici di censimento provinciali e dei coordinatori provinciali e coordinato e partecipato alle riunioni di istruzione dei responsabili degli Uffici di censimento comunali. I referenti provinciali hanno gestito il numero verde per i rispondenti istituzionali e, ove necessario, hanno effettuato interventi istituzionali presso i comuni.

L'Istat, per lo svolgimento delle operazioni censuarie, si è avvalso della collaborazione degli uffici di statistica del Sistema statistico nazionale (Sistan). Fra questi, a livello centrale, hanno operato gli uffici di statistica del Ministero dell'interno e dell'Unioncamere, che hanno svolto attività di supporto connesse alle rilevazioni censuarie.

L'ufficio di statistica dell'Unioncamere, svolgendo in via istituzionale funzioni di collegamento delle attività di competenza delle Ccisia, ha collaborato direttamente con l'Istat nelle attività di monitoraggio tecnico delle operazioni di censimento.

L'ufficio di statistica del Ministero dell'interno, invece, secondo la direttiva n. 5 del 15 ottobre 1991, accanto alle funzioni ad esso attribuite dall'art. 6 del d.lgs. n. 322/89, ha provveduto ad assicurare il coordinamento delle attività svolte dagli uffici di statistica degli Uffici territoriali del governo e dai rispettivi gruppi di lavoro, ai quali sono state attribuite le funzioni di Comitati di censimento provinciali.

I Comitati di censimento provinciali hanno avuto il compito di raccogliere le segnalazioni, da parte delle Ccisia, degli Ucc e degli Uffici regionali dell'Istat, delle disfunzioni e delle irregolarità relative alle operazioni censuarie e di segnalarli al prefetto e al sindaco.

A livello provinciale le funzioni di Ufficio di censimento provinciale sono state attribuite agli uffici di statistica delle Ccisia.

Gli Uffici di censimento provinciali hanno svolto compiti tecnico-operativi in ambito provinciale in relazione a tutte le fasi dell'operazione censuaria. In particolare, gli Ucp hanno svolto attività di assistenza tecnica, monitoraggio, coordinamento e verifica dell'andamento delle operazioni censuarie svolte dagli Uffici di censimento comunali (Ucc) nel territorio di propria competenza, controllando anche la regolarità del monitoraggio delle operazioni censuarie nella provincia ed hanno collaborato con l'Istat anche nelle attività finalizzate alla costituzione ed alla formazione della rete di rilevazione.

Il responsabile dell'Ufficio di statistica camerale ha assunto le funzioni di responsabile dell'Ufficio di censimento provinciale.

Per lo svolgimento delle funzioni sopradescritte gli Uffici di censimento provinciali si sono avvalsi dei coordinatori provinciali (Cop), scelti fra il personale dipendente degli Uffici di censimento provinciali stessi e delle Cciaa oppure, ove questo non fosse stato sufficiente o disponibile, all'esterno.

A livello comunale le funzioni di Ufficio di censimento comunale sono state attribuite agli uffici di statistica dei comuni. Al responsabile dell'Ufficio di statistica sono state attribuite le funzioni di responsabile dell'Ufficio di censimento. I comuni che non avevano costituito l'Ufficio di statistica dovevano provvedere a costituire un Ufficio di censimento *pro tempore*; in questo caso le funzioni di responsabile sono state attribuite ad un dipendente con adeguata professionalità.

I principali compiti degli Uffici di censimento comunali sono stati l'organizzazione ed il coordinamento di tutte le fasi censuarie sul territorio di loro competenza. In particolare, essi hanno provveduto alla distribuzione, alla raccolta, alla revisione e al controllo quantitativo e qualitativo dei questionari di rilevazione.

Gli Uffici di censimento comunali hanno organizzato la rilevazione sul territorio, hanno controllato l'attività dei rilevatori, prestando loro assistenza, e hanno redatto i prospetti riepilogativi delle operazioni effettuate (modelli ausiliari); hanno inoltre raccolto e trasmesso al sistema di monitoraggio i dati relativi all'andamento della rilevazione.

Per lo svolgimento delle operazioni di censimento, gli Uffici di censimento comunali si sono avvalsi dei rilevatori (nella misura di uno ogni 400 unità di rilevazione circa) e, nei comuni che al 31 dicembre 2000 avevano una popolazione residente superiore ai 10 mila abitanti, anche dei coordinatori comunali (nella misura di uno ogni 4 mila unità di rilevazione circa). L'incarico di rilevatore e di coordinatore è stato affidato a personale dipendente oppure, ove questo non fosse sufficiente o disponibile, a personale non dipendente, secondo quanto previsto dal regolamento di attuazione dei censimenti.

## **6 – Sistema di monitoraggio**

Tutte le fasi censuarie sono state seguite tramite un sistema di monitoraggio *on-line*. Lo scopo di questo sistema è stato quello di controllare l'andamento della rilevazione censuaria per verificare la corretta esecuzione delle operazioni previste entro i tempi pianificati e risolvere tempestivamente le criticità che di volta in volta potevano emergere nei rapporti con la rete di rilevazione censuaria.

Il sistema, in particolare, ha tenuto sotto controllo lo svolgimento dei principali compiti eseguiti dagli organi territoriali, a partire dalle operazioni preliminari alla rilevazione censuaria fino al termine della fase di raccolta, revisione, trasmissione ed acquisizione dei modelli. Gli Uffici di censimento comunali e provinciali hanno predisposto, per i rispettivi ambiti territoriali di competenza e per ogni fase censuaria, rapporti periodici sull'andamento delle proprie attività.

## **7 – Revisione dei registri anagrafici**

In occasione del Censimento generale della popolazione i comuni devono provvedere alla revisione dei registri anagrafici, per accertare la corrispondenza qualitativa e quantitativa di questi con le risultanze censuarie. Tale operazione costituisce uno degli obiettivi del censimento (cfr. art. 13 del d.p.r. n. 276 del 22 maggio 2001) ed è prevista dall'art. 46 del Regolamento anagrafico (d.p.r. 223/1989).

Il confronto, che deve avvenire contestualmente alla rilevazione censuaria, comporta la verifica che le persone censite come abitualmente dimoranti e i residenti iscritti in anagrafe, registrati sulle schede di famiglia o di convivenza, coincidano tra loro, sia in termini di numerosità che di caratteristiche strutturali.

## **8 – Revisione dei dati**

Gli Uffici di censimento comunale, dopo aver completato la raccolta dei modelli di rilevazione presso tutte le unità di rilevazione, hanno provveduto ad eseguire la revisione quantitativa e qualitativa dei questionari: la prima, allo scopo di accertare che nessuna unità demografica fosse sfuggita al censimento o fosse stata censita due volte, la seconda allo scopo di verificare che i dati rilevati rispecchiassero la vera situazione delle unità demografiche in ordine ai vari aspetti presi in considerazione.

I fogli di famiglia ed i questionari di edificio, confezionati in pacchi, sono stati quindi raccolti presso tutti i comuni italiani da una ditta incaricata del servizio e sono stati concentrati presso centri di raccolta regionali. I

pacchi sono stati successivamente trasferiti presso i due centri di produzione dove ha avuto luogo l'immagazzinamento e il trattamento dei questionari.

## **9 – Acquisizione dei dati e controllo dell'acquisizione**

Per rendere più rapida la fase di acquisizione dei dati nel passaggio da modello cartaceo a supporto informatico e allo scopo di aumentare e standardizzare i livelli qualitativi di tale fase è stata adottata per i modelli di famiglia (CP.1) e per quelli di edificio (CP.ED) la tecnologia della lettura ottica. I modelli di convivenza (CP.2) sono stati acquisiti tramite la tradizionale registrazione *in service*.

L'innovazione della lettura ottica ha comportato la definizione di un capitolato di gara molto articolato, per l'individuazione del fornitore a cui sono stati richiesti i servizi di: progettazione grafica, stampa, spedizione e ritiro dei modelli, acquisizione tramite lettura ottica dei dati censuari, codifica di alcune variabili alfabetiche, fornitura di un "Sistema ottico di consultazione delle immagini" acquisite da installare presso la sede dell'Istituto per consentire i controlli di qualità e le future elaborazioni.

Data la complessità e l'onere economico connesso all'esecuzione dei suddetti servizi è stata definita una procedura di monitoraggio per la verifica delle attività del fornitore. La società di monitoraggio incaricata del servizio, oltre ad effettuare ispezioni presso i centri di produzione, verifiche sull'andamento del progetto e valutazioni sulla qualità del processo, ha provveduto ad eseguire alcuni controlli sul prodotto, cioè sui dati e sulle immagini, secondo i parametri contrattuali prefissati.

Per gestire e coordinare le operazioni di ricezione, di controllo e di accettazione dei dati e delle immagini è stato istituito presso l'Istat un apposito "Ufficio ricezione", che ha operato in stretta collaborazione con la società esterna di monitoraggio.

Le consegne dei cd (per i dati) e dei dvd (per le immagini) effettuate dal fornitore sono state suddivise in 159 blocchi provinciali di numerosità omogenea e ciascun blocco sottoposto a verifiche quantitative e qualitative (anche tramite campione di controllo). In caso di inadeguatezza i blocchi sono stati rifiutati per un rifacimento delle lavorazioni fino ad ottenere i livelli di qualità contrattuali.

La codifica, automatica e tramite videocorrezione delle variabili alfabetiche (denominazione di comune italiano, di stato estero, di titolo di studio), affidata al fornitore della lettura ottica ha sollevato gli Uffici di censimento comunali da questa operazione delicata ed onerosa, ha permesso di ridurre i tempi di permanenza dei modelli presso i comuni e ha garantito omogeneità e qualità della codifica stessa. I livelli di assegnazione e di accuratezza della codifica sono stati anch'essi controllati dalla società esterna di monitoraggio.

Per quanto riguarda i codici non assegnati dal fornitore, è stata eseguita presso l'Istat una procedura di codifica con un primo passaggio automatico tramite software e con un secondo passaggio tramite operatore esperto assistito da personal computer, in modo da completare il processo di acquisizione.

Sia i modelli CP.2, relativi alle persone in convivenza, che i modelli ausiliari CP.10 in formato cartaceo, contenenti i totali di popolazione per sezione di censimento, sono stati sottoposti a registrazione tradizionale *in service*.

I modelli destinati alla registrazione tradizionale sono stati consegnati direttamente all'Istituto dove, nell'ambito delle attività dell'"Ufficio ricezione", sono stati conteggiati e revisionati prima dell'invio in registrazione. Gli esiti della registrazione sono stati verificati tanto quantitativamente che qualitativamente tramite campione di controllo.

## **10 – Il sistema di codifica realizzato in Istat**

Per la prima volta, in occasione del Censimento 2001, sia per le operazioni di codifica relative ai modelli acquisiti tramite la tradizionale registrazione *in service* (CP.2 e CP.1 integrativi), sia per l'assegnazione dei codici non attribuiti dal fornitore (modelli CP.1 acquisiti tramite lettura ottica), è stato realizzato presso l'Istat un sistema informatizzato per la codifica automatica e del tipo *computer assisted* delle stringhe alfabetiche (denominazione di comune italiano, di stato estero, di titolo di studio e, solo per i CP.2, di professione e attività economica).

Il sistema, che si basa sul software di codifica automatica Actr (*Automated Coding by Text Recognition*) sviluppato da *Statistics Canada*, consente, nell'ambito della fase *batch*, di risolvere un numero elevato di casi

in tempi brevissimi (Actr analizza ogni singolo testo in 15 msec) e, per quella tramite operatore, di assicurare un'attribuzione rapida e con un alto standard di qualità dei codici non selezionati in automatico.

## 11 – Il sistema per il controllo, la correzione e la validazione dei dati

L'insieme delle operazioni di controllo e di correzione, nonché quelle relative alla validazione sia dei microdati sia degli aggregati di diffusione, sono state gestite all'interno del più ampio "Sistema di produzione, validazione e diffusione dei dati censuari". L'integrazione tra tali operazioni all'interno di un unico sistema ha permesso, rispetto al passato, la possibilità di continui *feed-back* tra le attività e una estrema facilità nel passaggio (anche di tipo "ritorno all'indietro" e riesecuzione) tra correzione, controllo e validazione tavole, con un incremento della qualità dei dati prodotti.

Le componenti di tale sistema che sono inerenti alle attività di controllo e correzione sono:

- un sistema informatico per la correzione, il cui obiettivo è il ripristino della correttezza nei dati. Le procedure che lo caratterizzano sono di:
  - . controllo sui dati per l'individuazione degli errori;
  - . modifica (imputazione) sui dati errati e/o mancanti.

Tale sistema, a sua volta articolato in più sottosistemi corrispondenti alle varie fasi/gruppi di variabili di lavorazione, utilizza software che implementano differenti metodologie e lavora su dati organizzati in un *database* relazionale, la cui rappresentazione concettuale riproduce entità e relazioni della rilevazione censuaria (modelli di rilevazione, alloggi, edifici, famiglie, persone residenti, eccetera) e del territorio (dalle ripartizioni geografiche fino alle sezioni di censimento).

- una organizzazione incaricata dei controlli e della validazione, con differenti livelli di responsabilità (responsabili delle procedure di correzione, revisori, supervisori, responsabili di diffusione).
- un sistema informatico di supporto alla validazione e di produzione degli aggregati per la diffusione, che
  - . produce i macrodati necessari ai controlli e alla diffusione (web e cartacea),
  - . cura la reportistica per i controlli e la validazione delle correzioni e permette la validazione dei macrodati,
  - . fornisce supporto per eventuali approfondimenti sui microdati,
  - . gestisce l'archivio dei macrodati validati/diffusi, anche al fine di ulteriori rilasci o integrazione con altri sistemi.

Tale sistema è organizzato in un *data warehouse*, in cui è prevista l'alimentazione e l'aggiornamento dei dati provenienti dal sistema di correzione alla fine di ogni fase di lavorazione, l'importazione dei dati di altre fonti, la riconciliazione tra dati relativi a fonti/fasi diverse per assicurarne la coerenza/comparabilità ed infine l'aggregazione in funzione dei controlli e/o della diffusione.

- un archivio finale della qualità dei dati, in cui, dopo una attività di analisi sui dati forniti dai sistemi di correzione e di validazione, vengono memorizzati i più significativi indicatori relativi a:
  - . livelli di qualità e di errore iniziale,
  - . modifiche apportate ai dati per ripristinarne la correttezza/coerenza,
  - . informazioni sulla lavorazione,
  - . confronti con altre fonti.

L'attività di correzione e validazione che porta al rilascio dei dati è stata suddivisa in una serie di passi successivi, che sono posti in una sequenza logica e gerarchica.

In questa sequenza sono individuabili quattro tipi di attività:

- la definizione della struttura (controlli quantitativi),
- la definizione dei legami (link fra diverse unità di analisi e/o di rilevazione),
- la definizione dei valori relativi ad una unità (controlli qualitativi),
- la definizione delle basi territoriali di riferimento.

Ciascuna di queste macrofasi è stata a sua volta scomposta in sottoprocessi che trattano particolari aspetti. Così, per quanto riguarda la popolazione residente le fasi individuate sono le seguenti:

- definizione della struttura della popolazione residente,
- link persone e alloggi, persone in famiglia e convivenza,



- definizione dei valori relativi alle variabili anagrafiche (famiglie/convivenze),
- definizione dei valori relativi alle variabili relative alla cittadinanza (famiglie/convivenze),
- definizione dei valori relativi alle variabili socio-economiche (famiglie/convivenze).

Per quanto riguarda la popolazione non residente:

- definizione della struttura della popolazione non residente,
- definizione dei valori relativi alle variabili anagrafiche (famiglie/convivenze),
- definizione dei valori relativi alle variabili socio-economiche (famiglie/convivenze).

Per quanto riguarda edifici e alloggi:

- definizione della struttura degli edifici,
- link alloggi ed edifici,
- definizione dei valori relativi alle variabili di edifici ed alloggi,
- link tra edifici e basi territoriali (e delle persone in essi residenti).

Per ogni unità di analisi (o sezione di modello) è stata adottata una opportuna procedura di controllo ed una idonea metodologia di correzione. I controlli verificano la coerenza delle informazioni:

- rispetto ai percorsi del questionario;
- rispetto alle caratteristiche dell'unità di analisi in esame e alla sua relazione con altre unità (es. con gli altri componenti della famiglia);
- rispetto alle mancate risposte;
- rispetto a dati di fonte esterna (macrocontrolli).

I controlli vengono eseguiti sia tramite programmi che tramite l'interrogazione del *data warehouse*, che fornisce fra l'altro la "visualizzazione" di tavole statistiche costruite in modo da essere anticipazioni delle tavole previste per la pubblicazione.

La metodologia di correzione/imputazione per le variabili individuali è mista e prevede:

- programmi probabilistici di correzione/imputazione di errori casuali, in cui le modifiche sui dati sono a loro volta generate da meccanismi casuali e che cambiano le distribuzioni delle variabili in maniera molto leggera. Fra i programmi probabilistici si sono utilizzati sia lo standard Istat Scia sia il nuovo software Diesis;
- programmi semi-probabilistici di correzione/imputazione tali da garantire che le distribuzioni di alcune variabili (soprattutto in presenza di un numero eccessivo di mancate risposte) si avvicinino/raggiungano distribuzioni note (macrodati) ricorrendo a procedure *random* (metodi di Montecarlo parametrizzati);
- programmi deterministici mirati a sanare eventuali errori sistematici dei quali si sia riusciti a capire il meccanismo di generazione.

Le fasi di controllo e correzione sono avvenute considerando insieme di dati della stessa provincia. Per i modelli di famiglia si è effettuato un primo passaggio della "procedura famiglie" per correggere le variabili sesso, età, stato civile, data di matrimonio, stato civile prima dell'ultimo matrimonio, relazione di parentela, tenendo conto dei vincoli e legami esistenti fra le variabili dei componenti della famiglia.

Per le convivenze si è prodotta una procedura, analoga a quella adottata per le famiglie, che ha corretto le variabili sesso, età, motivo della permanenza nella convivenza e stato civile.

Per le variabili relative alla cittadinanza (separatamente per famiglie e convivenze) si è definita una procedura specifica di validazione successiva.

Nel sistema di correzione sono stati effettuati tutti i controlli necessari all'individuazione dell'errore da correggere nonché quelli necessari a verificare che le procedure abbiano effettivamente eliminato tutti gli errori. Una volta rilasciati dalle procedure di correzione, i dati sono stati sottoposti a ulteriori controlli condotti nel sistema di supporto alla validazione e di produzione dei dati aggregati, cioè nell'ambiente di validazione preliminare al passaggio in diffusione.

I principali controlli di validazione sono:

- controlli sulle modificazioni introdotte dalla correzione (confronti dati grezzi/dati corretti) attraverso report, grafici e indicatori per evidenziare eventuali distorsioni introdotte dalla correzione o anomalie non risolte;

- confronti con dati di altre fonti: ad esempio le indagini sulle anagrafi correnti condotte dall'Istat, i dati sui permessi di soggiorno, i dati del Censimento 1991;
- analisi dei macrodati, con particolare attenzione ai macrodati delle tavole di diffusione. Infatti molte anomalie nei dati possono essere colte solo attraverso analisi sui dati aggregati.

L'esito positivo di tali verifiche consente il passaggio ai successivi controlli di diffusione, cioè relativamente al dettaglio delle singole tavole: controlli di consistenza e di coerenza intra-tavola e inter-tavole.

Il sistema di supporto alla validazione ha permesso di conseguire due importanti tipi di integrazione che aumentano la qualità della produzione dei dati:

- integrazione tra i dati ai diversi stati di correzione e i dati di altre fonti. La scelta di effettuare tutti i controlli in un unico sistema, sostenuto da un *data warehouse*, ha consentito di disporre in ogni momento e di poter analizzare non solo i dati di altre fonti, ma anche i dati corrispondenti a tutte le fasi di lavorazione, nella loro versione “prima” e “dopo” la correzione. Nel caso di individuazione dell'errore è stato pertanto possibile operare una analisi del percorso dei dati e valutare gli effetti delle correzioni apportate;
- integrazione tra la validazione delle correzioni e la validazione dei macrodati per la diffusione. Una specificità del sistema consiste nel fatto che i controlli effettuati in tale ambiente, funzionali alla produzione, anticipano la definizione delle procedure di aggregazione e tabulazione dei dati e verificano contestualmente i macrodati previsti per la diffusione.

## 12 – Diffusione dei risultati

La diffusione dei risultati definitivi del 14° Censimento generale della popolazione e delle abitazioni è stata pianificata tenendo conto di diverse esigenze. La prima è consistita nel dover assicurare un elevato grado di continuità con i censimenti passati, sia per quanto riguarda i formati di diffusione che per quanto riguarda i contenuti informativi. La seconda esigenza è legata alla necessità di adeguare il rilascio dei dati censuari ai moderni mezzi di diffusione delle informazioni (Internet, cd-rom, eccetera) e alle nuove richieste di informazioni che derivano dalla continua evoluzione della società e del Paese. La terza esigenza, infine, è rappresentata dalla obbligatorietà di trasmettere i dati richiesti dagli organismi internazionali (Onu ed Eurostat) nei formati e nei tempi richiesti.

Con la presente pubblicazione si è dato seguito all'attività di diffusione dei risultati censuari avviata dall'Istituto con il volume contenente i “Primi risultati”, relativi ai dati provvisori forniti dai comuni, e proseguita con la pubblicazione dei dati relativi alla “Popolazione legale”, pubblicati anche nella Gazzetta ufficiale n. 81 del 7 aprile 2003.

Al centro della strategia di diffusione dei risultati del 14° Censimento generale permangono i tradizionali fascicoli su base territoriale – nazione, regioni, province e grandi comuni – contenenti i dati definitivi di tutte le variabili considerate nel questionario. Tuttavia, mentre nei passati censimenti la diffusione di questi dati è avvenuta tramite il rilascio delle informazioni provincia per provincia, in questa tornata censuaria, in coerenza con le strategie di diffusione dei dati adottate a livello internazionale, si è scelto di diffondere i risultati definitivi “a moduli per aree tematiche” per tutti i livelli territoriali, dal livello nazionale a quello comunale, attraverso il sito internet dell'Istituto: [www.istat.it](http://www.istat.it)

Oltre ai fascicoli su base territoriale, inoltre, è prevista la pubblicazione di volumi dedicati all'approfondimento di temi specifici e di volumi metodologici e di documentazione dell'attività censuaria.

## 13 – Basi territoriali

La definizione delle basi territoriali, con le quali il territorio comunale è suddiviso in sezioni di censimento e in località, è propedeutica all'avvio della rilevazione censuaria, ed è di fondamentale importanza sia per le attività di organizzazione e controllo della rilevazione stessa, nelle quali è strumento essenziale per impedire l'evenienza di omissioni e duplicazioni nella raccolta dei dati da parte dei rilevatori, che per quelle di riferimento dei dati stessi ad ambiti territoriali subcomunali chiaramente identificabili.

Al fine di assicurare uniformità ed omogeneità di applicazione, il vigente regolamento anagrafico, d.p.r. 30 maggio 1989 n. 223, prevede che le basi territoriali siano disegnate in coerenza con le norme di carattere tecnico definite dall'Istat.

Il progetto Census 2000, per l'aggiornamento delle basi territoriali dei censimenti del 2000-2001, è stato predisposto da una commissione di studio istituita presso l'Istat, alla quale hanno partecipato, tra gli altri, i rappresentanti dei Comuni (Usci, Anci), delle Province (Upi), delle Regioni e delle Province autonome (Cisis).

Le basi territoriali Census 2000 sono state correttamente inquadrare dal punto di vista geografico, e acquisite in formato digitale.

L'aggiornamento delle basi territoriali è stato realizzato a partire dalle delimitazioni del 1991 utilizzando come basi cartografiche di riferimento, in formato numerico: le ortofoto in scala 1:10.000 (fonte Agea); gli elementi lineari quali strade, ferrovie e fiumi deducibili dalle cartografie tecniche regionali e comunali; i grafi stradali di fonte commerciale Tele Atlas e Consodata.

L'obiettivo di rendere quanto più possibile compatibili le basi territoriali con le cartografie prodotte localmente è stato raggiunto utilizzando queste ultime come fonte primaria nell'acquisizione di elementi di delimitazione di località e sezioni di censimento, sfruttando le ortofoto digitali come strato di verifica e aggiornamento o come base d'interpretazione principale quando tali cartografie non erano disponibili.

Ciascun comune è stato suddiviso in località abitate (centri abitati, nuclei abitati e case sparse) e, per la prima volta in questa tornata censuaria, in località produttive, ovvero località a destinazione produttiva rispondenti a prefissati limiti dimensionali, presenti su territorio non già compreso in centri abitati e nuclei abitati. Ciascuna località, con metodologie differenziate per tipologia, è stata suddivisa in sezioni di censimento chiaramente ed univocamente individuate.

La chiara identificabilità sul territorio è la caratteristica irrinunciabile delle sezioni ed è stata ottenuta facendo coincidere i limiti delle stesse con elementi fisici quali strade, ferrovie, fiumi, assumendo come linea di demarcazione la mezzeria di tali elementi.

Nei centri abitati dei comuni con popolazione superiore ai 30 mila abitanti, e comunque in quelli dei capoluoghi di provincia, l'obiettivo è stato quello di far corrispondere la sezione di censimento con il singolo isolato.

Le sezioni di case sparse sono state ottenute, ove possibile, dalla somma di uno o più fogli di mappa catastali i cui limiti coincidano con limiti fisici evidenti, al fine di utilizzare tali delimitazioni come base di riferimento anche per il censimento dell'agricoltura.

La prima fase di controllo è stata effettuata dai Comuni che hanno verificato la correttezza degli elementi proposti sulla base di istruzioni impartite dall'Istat. I Comuni hanno dovuto procedere alla sola revisione e convalida della proposta delle basi territoriali inviata dall'Istat e non alla delimitazione delle sezioni di censimento come avvenne nel 1991.

Contestualmente al controllo delle basi territoriali, i Comuni hanno aggiornato e compilato i modelli ausiliari Istat CP.101 e Istat CP.101agg. a partire dal modd. Istat CP.101 precompilato dall'Istat sulla base della situazione del 1991. Tali modelli riportano l'elenco delle località abitate e produttive e delle aree speciali.

La seconda fase del controllo è stata effettuata dall'Istat e ha riguardato, innanzitutto la completezza del materiale inviato e l'accuratezza dell'informazione trasmessa. In presenza di eventuali lacune od omissioni, i Comuni sono stati sollecitati a completare gli invii e ad adempiere a quanto previsto nelle istruzioni.

Le verifiche sono consistite essenzialmente nel raffronto dei codici di sezione indicati nel corso delle operazioni censuarie e quelli presenti nelle basi territoriali.

La revisione del materiale cartografico talvolta ha comportato una messa a punto dei confini comunali e una più esatta delimitazione delle località abitate, località produttive e/o delle sezioni di censimento.

A conclusione delle operazioni di definizione e revisione delle basi territoriali l'Istat ha trasmesso a ciascun Comune le basi territoriali di propria competenza, così come risultano definite dopo le operazioni di revisione e di memorizzazione dei dati.



## Glossario

**Abitazione:** Alloggio costituito da un solo locale o da un insieme di locali (stanze e vani accessori):

- costruito con quei requisiti che lo rendono adatto ad essere dimora stabile di una o più persone, anche nel caso in cui una parte sia adibita ad ufficio (studio professionale, eccetera);
- dotato di almeno un accesso indipendente dall'esterno (strada, cortile, eccetera), che non comporti il passaggio attraverso altre abitazioni, o da spazi di disimpegno comune (pianerottoli, ballatoi, terrazze, eccetera);
- separato da altre unità abitative da pareti;
- inserito in un edificio.

**Altro tipo di alloggio:** Alloggio non classificabile come abitazione che, al momento del censimento, risulta occupato:

- da almeno una persona residente, anche se temporaneamente assente alla data del censimento;
- solo da persone non residenti.  
Ne sono esempi:
  - le roulotte, le tende, i caravan, i camper, i container, le baracche, le capanne, le casupole;
  - le grotte, le rimesse, i garage, le soffitte, le cantine, gli alloggi contenuti in costruzioni che non sono edifici.

**Attività lavorativa svolta:** Le categorie proposte nelle tavole relative all'attività lavorativa svolta fanno riferimento ai gruppi della versione europea (Isco 88 Com) della Isco 88 – *International Standard Classification of Occupation*.

**Case sparse:** Case disseminate nel territorio comunale a distanza tale tra loro da non poter costituire nemmeno un nucleo abitato.

**Centro abitato:** Aggregato di case contigue o vicine con interposte strade, piazze e simili, o comunque brevi soluzioni di continuità per la cui determinazione si assume un valore variabile intorno ai 70 metri, caratterizzato dall'esistenza di servizi o esercizi pubblici (scuola, ufficio pubblico, farmacia, negozio o simili) costituenti la condizione di una forma autonoma di vita sociale, e generalmente determinanti un luogo di raccolta ove sono soliti concorrere anche gli abitanti dei luoghi vicini per ragioni di culto, istruzione, affari, approvvigionamento e simili, in modo da manifestare l'esistenza di una forma di vita sociale coordinata dal centro stesso. I luoghi di convegno turistico, i gruppi di villini, alberghi e simili destinati alla villeggiatura, abitati stagionalmente, sono considerati centri abitati temporanei, purché nel periodo dell'attività stagionale presentino i requisiti del centro.

**Complesso di edifici:** Si intende un insieme di costruzioni, edifici ed infrastrutture. Normalmente è ubicato in un'area limitata e non frammentata, finalizzato in modo esclusivo o principale all'attività di un unico organismo, ente impresa o convivenza.

**Componenti presenti in convivenza:** I componenti presenti in convivenza sono le persone presenti nella convivenza alla data del censimento, aventi o non aventi dimora abituale in essa.

**Convivenza:** Insieme di persone che, senza essere legate da vincoli di matrimonio, parentela, affinità e simili, conducono vita in comune per motivi religiosi, di cura, di assistenza, militari, di pena e simili. Le persone addette alla convivenza per ragioni di lavoro, se vi convivono abitualmente, sono considerate membri permanenti della convivenza purché non costituiscano famiglia a sé stante. I principali tipi di convivenza sono: istituti d'istruzione, istituti assistenziali, istituti di cura pubblici e privati, istituti penitenziari, convivenze ecclesiastiche, convivenze militari e di altri corpi accasermati, alberghi, pensioni, locande e simili, navi mercantili, altre convivenze (ad esempio, case dello studente).

**Densità della popolazione residente:** Concentrazione di individui espressa dal rapporto tra il numero di abitanti e la superficie del territorio (numero di abitanti per chilometro quadrato).

**Disoccupati in cerca di nuova occupazione:** Persone di 15 anni e più che, avendo perduto una precedente occupazione alle dipendenze, sono alla ricerca attiva di un'occupazione e sono in grado di accettarla se viene loro offerta.

**Edificio:** Si intende per edificio una costruzione:

- di concezione ed esecuzione unitaria;
- dotata di una propria struttura indipendente;
- contenente spazi utilizzabili stabilmente da persone per usi destinati all'abitazione e/o alla produzione di beni e/o di servizi, con le eventuali relative pertinenze;
- delimitata da pareti continue, esterne o divisorie, e da coperture;
- dotata di almeno un accesso dall'esterno.

**Famiglia:** È costituita da un insieme di persone legate da vincoli di matrimonio, parentela, affinità, adozione, tutela o da vincoli affettivi, coabitanti ed aventi dimora abituale nello stesso comune (anche se non sono ancora iscritte nell'anagrafe della popolazione residente del comune medesimo). Una famiglia può essere costituita anche da una sola persona. L'assente temporaneo non cessa di appartenere alla propria famiglia sia che si trovi presso altro alloggio (o convivenza) dello stesso comune, sia che si trovi in un altro comune italiano o all'estero. La definizione di famiglia adottata per il Censimento è quella contenuta nel regolamento anagrafico.

**Forze di lavoro e non forze di lavoro:** L'aggregato delle "forze di lavoro" è costituito dall'insieme degli "occupati" e delle "persone in cerca di occupazione". La parte rimanente della popolazione costituisce le "non forze di lavoro" tra i quali vi sono i "ritirati dal lavoro", ovvero le persone di 15 anni e più che hanno cessato un'attività lavorativa per raggiunti limiti di età, invalidità o altra causa. La figura del ritirato dal lavoro non coincide necessariamente con quella del pensionato in quanto non sempre il ritirato dal lavoro gode di una pensione.

**Grado di istruzione:** Si riferisce al più alto titolo di studio conseguito in qualsiasi scuola (pubblica o privata, italiana o straniera, anche all'estero) e non alla più alta classe o al più alto corso frequentato con successo. Si riportano le seguenti definizioni:

- ANALFABETI: sono coloro che hanno dichiarato di non sapere leggere o scrivere.
- ALFABETI PRIVI DI TITOLI DI STUDIO: sono coloro che hanno dichiarato di sapere leggere e scrivere, pur non avendo conseguito la licenza elementare.
- LICENZA DI SCUOLA ELEMENTARE: corrisponde al completamento del primo livello dell'istruzione di base.
- LICENZA DI SCUOLA MEDIA INFERIORE O DI AVVIAMENTO PROFESSIONALE: corrisponde al completamento del secondo livello dell'istruzione di base.
- DIPLOMA DI SCUOLA SECONDARIA SUPERIORE: comprende il diploma scolastico di qualifica che si consegue al termine di un ciclo di studi secondari superiori della durata di 2 o 3 anni che non permette l'accesso ad un corso di studi universitari e il diploma di maturità o esame di Stato che si consegue al termine di un ciclo di studi secondari superiori della durata di 4 o 5 anni che permette l'accesso ad un corso di studi universitari.
- DIPLOMA TERZIARIO DI TIPO NON UNIVERSITARIO: si consegue dopo un corso di studi non universitari di varia durata. Per accedere a tali corsi è necessario essere in possesso del diploma di scuola secondaria superiore.
- DIPLOMA UNIVERSITARIO: titolo di studio rilasciato al termine di un corso di diploma universitario o conseguito presso Scuole parauniversitarie o Scuole dirette a fini speciali dopo un corso di studi di durata non inferiore a 2 anni e non superiore a 3. Per accedere a tali corsi è necessario essere in possesso di un diploma di scuola secondaria superiore.

- **LAUREA:** titolo di studio che si consegue dopo un corso di studi universitari di durata non inferiore a 4 anni e non superiore a 6. Per accedere a tali corsi è necessario essere in possesso del diploma di scuola secondaria superiore.
- **SPECIALIZZAZIONE:** si consegue successivamente alla laurea, al termine di un corso di studi di durata non inferiore a 2 anni, finalizzato alla formazione di specialisti in settori professionali determinati.
- **DOTTORATO:** si consegue successivamente alla laurea, al termine di un corso di studi e di ricerca personale non inferiore a 3 anni, finalizzato all'approfondimento dell'indagine scientifica e della metodologia di ricerca nel rispettivo settore.

**Livelli dell'abitazione:** Concerne lo sviluppo verticale dell'abitazione. Non si considerano livelli le cantine, i garage, le soffitte e simili. I sopalchi abitabili e simili sono un livello.

**Località abitata:** Area più o meno vasta di territorio, conosciuta di norma con un nome proprio, sulla quale sono situate una o più case raggruppate o sparse. Si distinguono tre tipi di località abitate: centro abitato, nucleo abitato e case sparse.

**Nucleo abitato:** Località abitata, priva del luogo di raccolta che caratterizza il centro abitato, costituita da un gruppo di case contigue e vicine, con almeno cinque famiglie, con interposte strade, sentieri, piazze, aie, piccoli orti, piccoli incolti e simili, purché l'intervallo tra casa e casa non superi trenta metri e sia in ogni modo inferiore a quello intercorrente tra il nucleo stesso e la più vicina delle case manifestamente sparse. Il carattere di nucleo è riconosciuto anche:

- al gruppo di case, anche minimo, vicine tra loro, situate in zona montana, quando vi abitino almeno due famiglie e le condizioni della viabilità siano tali da rendere difficile e comunque non frequenti i rapporti con le altre località abitate (nucleo speciale montano);
- all'aggregato di case (dirute o non dirute) in zona montana, già sede di numerosa popolazione ed ora completamente o parzialmente disabitato a causa dello spopolamento montano (nucleo speciale montano già nucleo ora spopolato);
- ai fabbricati di aziende agricole e zootecniche noti nelle diverse regioni con varie denominazioni anche se costituiti da un solo edificio, purché il numero di famiglie in esso abitanti non sia inferiore a cinque (nucleo speciale azienda agricola e/o zootecnica);
- ai conventi, case di cura, colonie climatiche e sanatoriali, orfanotrofi, case di correzione e scuole convitto situati in aperta campagna, anche se abbiano laboratori, servizi ed esercizi interni (nucleo speciale convento, casa di cura, eccetera);
- agli edifici distanti da centri e nuclei abitati, nei quali esistono servizi od esercizi pubblici (stazione ferroviaria, centrale idroelettrica, spaccio, chiesa, eccetera) purché negli stessi o nelle eventuali case prossime, da comprendere nel nucleo, vi abitino almeno due famiglie (nucleo speciale stazione ferroviaria, centrale idroelettrica, eccetera);
- agli insediamenti residenziali con popolazione non stabile, occupati, stagionalmente a scopo di villeggiatura, di cura, eccetera, con almeno 10 abitazioni; (nucleo speciale insediamento residenziale con popolazione non stabile).

**Nucleo familiare:** È definito come l'insieme delle persone che formano una relazione di coppia o di tipo genitore-figlio. Si intende la coppia coniugata o convivente, senza figli o con figli mai sposati, o anche un solo genitore assieme ad uno o più figli mai sposati. Il concetto di nucleo familiare è normalmente più restrittivo rispetto a quello di famiglia; infatti nell'ambito di una famiglia possono esistere uno o più nuclei familiari. Può non esservene nessuno come è nel caso ad esempio delle famiglie unipersonali.

Una famiglia può essere composta da più nuclei, ma può anche essere costituita da un nucleo e da uno o più membri isolati (altre persone residenti), o ancora da soli membri isolati.

**Numero di interni dell'edificio:** Si intendono le abitazioni, gli uffici e simili presenti nell'edificio, a cui si accede dall'ingresso sull'esterno, o dai singoli ingressi interni. Sono esclusi dal conteggio le unità locali, le pertinenze e gli alloggi con accesso sul perimetro dell'edificio.

**Occupanti una abitazione/stanza:** Fa riferimento al numero delle sole persone residenti che occupano l'abitazione/stanza.

**Occupati:** Le persone di 15 anni e più che nella settimana di riferimento (dal 14 al 20 ottobre 2001) hanno svolto un'occupazione in proprio o alle dipendenze da cui traggono un profitto o una retribuzione (si deve considerare qualsiasi tipo di reddito: salario, stipendio, onorario, profitto, rimborso spese, eventuali pagamenti in natura, vitto e alloggio). Comprendono, inoltre, quanti collaborano con un familiare che svolge attività lavorativa in conto proprio senza avere un regolare contratto di lavoro o una retribuzione (coadiuvante familiare). Qualunque forma di lavoro atipico, con o senza contratto, costituisce un requisito sufficiente per essere incluso tra gli occupati, purché le ore di lavoro prestate abbiano un corrispettivo monetario o in natura. L'aggregato degli occupati è composto dalle persone che si sono dichiarate occupate e da coloro i quali pur essendosi dichiarati in un'altra condizione (disoccupato, in cerca di prima occupazione, studente, casalinga, eccetera) nella settimana di riferimento hanno effettuato una o più ore di lavoro retribuito o come coadiuvanti familiari. Non devono considerarsi occupati: chi frequenta un corso universitario per il conseguimento del dottorato di ricerca, i medici che frequentano la scuola di specializzazione, i titolari di borse di studio e le persone che svolgono attività di volontariato sociale non retribuito, chi sta assolvendo gli obblighi di leva o sta svolgendo il servizio civile indipendentemente dal fatto che la persona possiede un'occupazione con diritto alla conservazione del posto.

**Opere/interventi all'abitazione:** Si intendono gli interventi di manutenzione, i restauri, i risanamenti, le ristrutturazioni e simili, apportati all'abitazione negli ultimi dieci anni da chi in questo periodo vi ha dimorato o vi dimora attualmente.

**Persone in cerca di occupazione:** Tutti i non occupati di 15 anni e più che dichiarano al contempo:

- di aver cercato, nelle quattro settimane che precedono la rilevazione, attivamente un lavoro alle dipendenze o predisposto i mezzi per avviare un'attività in proprio;
- di essere immediatamente disponibili, entro due settimane, ad accettare un lavoro qualora venga loro offerto.

Ad essi vanno aggiunti coloro che dichiarano essere “in attesa di iniziare un lavoro che hanno già trovato” per i quali non viene applicato né il criterio della ricerca attiva né quello della immediata disponibilità.

Tra le persone in cerca di occupazione possono essere individuate le “persone in cerca di prima occupazione” e i “disoccupati in cerca di nuova occupazione”.

**Persone in cerca di prima occupazione:** Persone in età di 15 anni e più che:

- avendo concluso, sospeso, abbandonato un ciclo di studi;
- non avendo mai esercitato un'attività lavorativa o avendo cessato un'attività in proprio o avendo smesso “volontariamente” di lavorare per un certo periodo di tempo (almeno 1 anno)

sono alla ricerca attiva di un'occupazione e sono in grado di accettarla se gli viene offerta.

**Popolazione residente:** Per ciascun comune è costituita dalle persone aventi dimora abituale nel comune, anche se alla data del Censimento sono assenti perché temporaneamente presenti in altro comune italiano o all'estero.

**Posizione nella professione:** Per posizione nella professione si intende il livello di autonomia/responsabilità e la “funzione” di ciascuna persona espletante un'attività economica in rapporto all'unità locale in cui viene svolta l'attività stessa (per unità locale si intende lo stabilimento, azienda agricola, officina, laboratorio, cava, bottega, istituto, ufficio, eccetera). Le posizioni si articolano in:

- Dipendente o in altra posizione subordinata: chi lavora, con o senza contratto, per un datore di lavoro pubblico o privato ricevendo un compenso sotto forma di stipendio, salario, rimborso spese, pagamento in natura, vitto, alloggio, eccetera;
- Imprenditore: chi gestisce in proprio un'impresa (agricola, industriale, commerciale, di servizi, eccetera) nella quale impiega personale dipendente;



- Libero professionista: chi esercita in conto proprio una professione o arte liberale (notaio, avvocato, medico dentista, ingegnere edile, eccetera);
- Lavoratore in proprio: chi gestisce un'azienda agricola, una piccola azienda industriale o commerciale, una bottega artigiana, un negozio o un esercizio pubblico, partecipandovi col proprio lavoro manuale. Rientrano in tale categoria anche i coltivatori diretti, i mezzadri e simili, chi lavora nel proprio domicilio direttamente per conto dei consumatori e non su commissione di imprese;
- Socio di cooperativa di produzione di beni e/o prestazione di servizi: chi è membro attivo di una cooperativa di produzione di beni e/o di prestazione di servizi indipendentemente dalla specie di attività in cui la cooperativa è operante, cioè colui che come corrispettivo dell'opera prestata non percepisce una remunerazione regolata da contratti di lavoro ma un compenso proporzionato alla prestazione e/o una quota parte degli utili di impresa;
- Coadiuvante familiare: chi collabora con un familiare che svolge un'attività in conto proprio, senza avere un rapporto di lavoro regolato da un contratto (ad esempio moglie che aiuta il marito negoziante, figlio che aiuta il padre agricoltore, eccetera).

**Settori di attività economica:** Le categorie proposte nelle tavole relative ai settori di attività economica fanno riferimento alla Classificazione delle attività economiche (Ateco 1991).

**Stanza:** Si intende un locale che riceve aria e luce diretta dall'esterno e ha dimensioni tali da consentire la collocazione di un letto per un adulto, lasciando lo spazio utile per il movimento di una persona. Sebbene le cucine, i cucinini, i vani accessori e i bagni non siano stati conteggiati tra le stanze al momento della rilevazione, il numero di stanze riportato nelle tavole è comprensivo del numero di cucine.

**Stato di conservazione dell'edificio:** Si riferisce alle condizioni fisiche dell'edificio, sia interne che esterne.

**Stato di occupazione dell'abitazione:** Una abitazione può essere:

- occupata da almeno una persona residente, anche se temporaneamente assente alla data del censimento;
- occupata solo da persone non residenti;
- non occupata.

**Tipologia d'uso dell'edificio (o complesso di edifici):** Si intende la caratterizzazione costruttiva data ad un edificio in funzione della originaria destinazione d'uso per cui è nato e non necessariamente al suo contenuto: ad esempio, gli edifici ad uso abitativo possono contenere una quota, anche consistente, di uffici ed altre attività economiche che si sono stabilite nel tempo in una struttura nata per ospitare abitazioni; è possibile trovare altresì abitazioni in strutture nate per fini non abitativi, quali edifici per convivenza, alberghi, eccetera. I tipi d'uso di un edificio sono: "Per abitazione" (che include solo gli edifici costruiti a fini residenziali), "Per alberghi, uffici, commercio e industria, comunicazione e trasporti", "Per altro tipo di utilizzo" (che include gli edifici destinati ad ospitare convivenze - caserme, conventi, eccetera - attività ricreative e sportive, scuole, ospedali, chiese, eccetera).

**Tipologia di utilizzo dell'edificio (o complesso di edifici):** Per edificio utilizzato si intende:

- un edificio adatto per essere utilizzato a fini abitativi e/o per la produzione di beni o di servizi;
- un edificio di fatto utilizzato a fini abitativi e/o per la produzione di beni o di servizi.

Per edificio non utilizzato si intende:

- un edificio non ancora adatto (neanche parzialmente) per essere utilizzato a fini abitativi e/o per la produzione di beni o di servizi, perché in costruzione, o non ancora pronto per essere utilizzato;
- un edificio non più adatto per essere utilizzato perché cadente, in rovina e simili.

**Titolo di studio:** Si intende un titolo a cui lo Stato attribuisce valore legale, conseguito alla fine di un corso di istruzione.



## Avvertenze alle tavole e al cd allegato

### Segni convenzionali

Nelle tavole statistiche è adoperato il seguente segno convenzionale:

- Linea ( - )            a) quando il fenomeno non esiste  
                              b) quando il fenomeno esiste e viene rilevato, ma i casi non si sono verificati.

### Altitudine (tavola 3.3):

Nei comuni e nelle aree speciali è stata indicata l'altitudine massima e minima del rispettivo territorio; tali valori sono ottenuti prescindendo dalle altitudini delle zone di territorio in contestazione tra i comuni. L'altitudine dei centri abitati si riferisce al principale luogo di raccolta (di norma la piazza del municipio o della chiesa parrocchiale o del mercato); l'altitudine dei nuclei abitati fa riferimento ad un punto intermedio del terreno su cui sorgono le case dei nuclei stessi.

### Area geografica e paese di cittadinanza (tavole 1.29, 1.30, 1.32, 1.33, 1.35, 2.10):

Gli stranieri censiti residenti in Italia sono stati classificati, nell'ambito di ciascun continente, secondo le seguenti aree geografiche di cittadinanza.

### EUROPA

**Unione europea 15** (Italia esclusa): Austria, Belgio, Danimarca, Finlandia, Francia, Germania, Grecia, Irlanda, Lussemburgo, Paesi Bassi, Portogallo, Regno Unito, Spagna e Svezia;

**Paesi di nuova adesione all'Unione europea:** Repubblica Ceca, Cipro, Estonia, Lettonia, Lituania, Malta, Polonia, Repubblica Slovacca, Slovenia, Ungheria;

**Europa centro-orientale:** Albania, Bielorussia, Bosnia-Erzegovina, Bulgaria, Croazia, Repubblica Federale di Jugoslavia, ex Repubblica Jugoslava di Macedonia, Moldavia, Romania, Russia, Turchia, Ucraina;

**Altri paesi europei:** Andorra, Città del Vaticano, Islanda, Liechtenstein, Monaco, Norvegia, San Marino, Svizzera.

### AFRICA

**Africa settentrionale:** Algeria, Egitto, Libia, Marocco, Sudan, Tunisia;

**Africa occidentale:** Benin, Burkina Faso, Capo Verde, Costa d'Avorio, Gambia, Ghana, Guinea, Guinea Bissau, Liberia, Mali, Mauritania, Niger, Nigeria, Senegal, Sierra Leone, Togo;

**Africa orientale:** Burundi, Comore, Eritrea, Etiopia, Gibuti, Kenia, Madagascar, Malawi, Maurizio, Mozambico, Ruanda, Seicelle, Somalia, Tanzania, Uganda, Zambia, Zimbabwe;

**Africa centro-meridionale:** Angola, Botswana, Camerun, Repubblica Centrafricana, Ciad, Congo, Repubblica Democratica del Congo, Gabon, Guinea Equatoriale, Lesotho, Namibia, Sao Tomè e Principe, Repubblica Sudafricana, Swaziland.

### ASIA

**Asia occidentale:** Arabia Saudita, Armenia, Azerbaigian, Bahrein, Emirati Arabi Uniti, Georgia, Giordania, Iran, Iraq, Israele, Kuwait, Libano, Oman, Palestina, Qatar, Siria, Yemen (i PAESI EX URSS di quest'area sono: Armenia, Azerbaigian e Georgia);

**Asia centro-meridionale:** Afghanistan, Bangladesh, Bhutan, India, Kazakistan, Kirghizistan, Maldive, Nepal, Pakistan, Sri Lanka, Tagikistan, Turkmenistan, Uzbekistan (i PAESI EX URSS di quest'area sono: Kazakistan, Kirghizistan, Tagikistan, Turkmenistan e Uzbekistan);

**Asia orientale:** Brunei, Cambogia, Cina, Corea del Nord, Corea del Sud, Filippine, Giappone, Indonesia, Laos, Malaysia, Mongolia, Myanmar (Birmania), Singapore, Taiwan, Thailandia, Timor Orientale, Vietnam.

## **AMERICA**

**America settentrionale:** Canada, Stati Uniti;

**America centro-meridionale:** Antigua e Barbuda, Argentina, Bahama, Barbados, Belize, Bolivia, Brasile, Cile, Colombia, Costa Rica, Cuba, Dominica, Repubblica Dominicana, Ecuador, El Salvador, Giamaica, Grenada, Guatemala, Guyana, Haiti, Honduras, Messico, Nicaragua, Panama, Paraguay, Perù, Saint Lucia, Saint Vincent e Grenadine, Suriname, Trinidad e Tobago, Uruguay, Venezuela.

## **OCEANIA**

Australia, Figi, Kiribati, Marshall, Micronesia, Nauru, Nuova Zelanda, Palau, Papua Nuova Guinea, Salomone, Samoa, Tonga, Vanuatu.

**APOLIDI:** privi di ogni cittadinanza

### **Attività economica (tavola 1.12):**

- AGRICOLTURA comprende: Agricoltura, caccia e silvicoltura; Pesca, piscicoltura e servizi connessi.
- INDUSTRIA comprende: Estrazione di carbon fossile, petrolio greggio, minerali, ecc; Industria alimentare, delle bevande e del tabacco; Industria tessile, dell'abbigliamento, della lavorazione di pellami e del cuoio; Industria del legno e dei prodotti in legno (esclusi i mobili), della carta, stampa ed editoria; Cokeria, raffineria, industria chimica e farmaceutica, industria della gomma e della plastica; Lavorazione di minerali non metalliferi (cemento, vetro, ceramica, eccetera); Siderurgia, industria metalmeccanica, elettronica e fabbricazione di mezzi di trasporto; Fabbricazione di mobili e altre industrie manifatturiere compreso il recupero e la preparazione per il riciclaggio; Produzione e distribuzione di energia elettrica, acqua e gas; Costruzioni edili, opere pubbliche e installazioni dei servizi nei fabbricati.
- ALTRE ATTIVITÀ comprende: Commercio, manutenzione e riparazione di autoveicoli e motocicli; vendita al dettaglio di carburante per autotrazione; Commercio all'ingrosso e intermediari del commercio, esclusi autoveicoli e motocicli; Commercio al dettaglio, escluso quello di autoveicoli e di motocicli, riparazione di beni personali e per la casa; Alberghi, campeggi, bar, ristoranti, eccetera; Trasporti (pubblici e privati), magazzinaggio, poste e comunicazioni; Credito, assicurazioni, intermediazione monetaria e finanziaria; Informatica e attività connesse, ricerca e sviluppo; Attività professionali e di consulenza, immobiliari e di noleggio (studi legali, di progettazione, di mercato, contabilità, vigilanza, pulizia eccetera); Pubblica amministrazione locale e centrale (Ministeri, Anas), Difesa, attività giudiziarie, sicurezza nazionale, assicurazione sociale obbligatoria; Istruzione e formazione pubblica e privata (ospedali civili e militari, studi medici, ambulatori, case di riposo, eccetera); Organizzazioni associative, politiche e sindacali; Attività ricreative, culturali e sportive; Altre attività di servizi (tintorie, istituti di bellezza, servizi di posteggiatori, smaltimento rifiuti solidi, eccetera); Servizi domestici presso famiglie e convivenze (a tale settore di attività fanno riferimento ad esempio i collaboratori domestici, i giardinieri, gli autisti, i custodi, i/le baby sitter, eccetera); Organizzazioni ed organismi extraterritoriali (Onu, Fao, ambasciate in Italia, eccetera).

### **Condizione professionale (tavole 1.14, 1.15, 1.16, 2.5), Non forze di lavoro:**

La modalità "In altra condizione" comprende le persone che hanno dichiarato di essere disoccupate o in cerca di prima occupazione ma che non soddisfano gli altri requisiti necessari per essere classificate tra le forze di lavoro, i militari di leva o in servizio civile sostitutivo e gli inabili al lavoro.

### **Età:**

L'età è sempre computata in anni compiuti. Così ad esempio:

- 0 anni: dalla nascita al giorno precedente il 1° compleanno;
- 1 anno: dal giorno del 1° compleanno al giorno precedente il 2° compleanno;
- meno di 5 anni: dalla nascita al giorno precedente il 5° compleanno;
- 5-9 anni: dal giorno del 5° compleanno al giorno precedente il 10° compleanno.

**Grado di istruzione (tavole 1.31, 1.32):**

La modalità “Laurea” comprende le specializzazioni post laurea e/o i dottorati di ricerca.

**Grado di istruzione (tavola 1.12):**

La modalità “Laurea” comprende le specializzazioni e/o i dottorati di ricerca; la modalità “Nessun titolo” comprende gli Alfabeti privi di titolo di studio e gli Analfabeti.

**Grado di istruzione (tavola 2.4):**

La modalità “Laurea” comprende le specializzazioni post laurea e/o i dottorati di ricerca, i diplomi universitari e i diplomi terziari di tipo non universitario.

**Località abitate (tavola 3.3):**

Nelle tavole relative al dettaglio località abitate, sono elencati in ordine alfabetico i comuni e nell'ambito di ciascun comune sono elencati i centri abitati ed i nuclei abitati, entrambi in ordine alfabetico all'interno di ciascuna tipologia e le case sparse. Segue l'indicazione delle eventuali Aree speciali e l'elenco delle relative località abitate. Le denominazioni delle entità territoriali sono state evidenziate con caratteri tipografici differenti. I comuni in neretto maiuscolo, i centri abitati in maiuscolo/tondo chiaro, i nuclei abitati in maiuscolo/minuscolo tondo chiaro, le case sparse in corsivo minuscolo chiaro e le aree speciali (isola amministrativa, zone in contestazione, laghi, eccetera) neretto maiuscolo/minuscolo. I dati di popolazione relativi alle località produttive sono compresi nelle case sparse.

**Nuclei familiari per cittadinanza dei componenti (tavola 1.35):**

La classificazione non contempla i nuclei nei quali il componente straniero sia il figlio. Nel caso di coppie straniere di cittadinanza eterogenea, la cittadinanza indicata è quella della persona di riferimento all'interno del nucleo familiare.

**Posizione nella professione (tavola 1.11):**

La modalità “Indipendenti” comprende Imprenditore, Libero professionista, Lavoratore in proprio, Socio di cooperativa di produzione di beni e/o prestazioni di servizi e Coadiuvante familiare.

**Sezioni di attività economica (tavola 1.11):**

- AGRICOLTURA, CACCIA E SILVICOLTURA comprende: Agricoltura, caccia e silvicoltura.
- PESCA, PISCICOLTURA E SERVIZI CONNESSI comprende: Pesca, piscicoltura e servizi connessi.
- ESTRAZIONE DI MINERALI comprende: Estrazione di carbon fossile, petrolio greggio, minerali, eccetera.
- ATTIVITÀ MANIFATTURIERE comprende: Industria alimentare, delle bevande e del tabacco; Industria tessile, dell'abbigliamento, della lavorazione di pellami e del cuoio; Industria del legno e dei prodotti in legno (esclusi i mobili), della carta, stampa ed editoria; Cokeria, raffineria, industria chimica e farmaceutica, industria della gomma e della plastica; Lavorazione di minerali non metalliferi (cemento, vetro, ceramica, eccetera); Siderurgia, industria metalmeccanica, elettronica e fabbricazione di mezzi di trasporto; Fabbricazione di mobili e altre industrie manifatturiere compreso il recupero e la preparazione per il riciclaggio.
- PRODUZIONE E DISTRIBUZIONE DI ENERGIA ELETTRICA, GAS E ACQUA comprende: Produzione e distribuzione di energia elettrica, acqua e gas.
- COSTRUZIONI comprende: Costruzioni edili, opere pubbliche e installazioni dei servizi nei fabbricati.
- COMMERCIO ALL'INGROSSO E AL DETTAGLIO; RIPARAZIONE DI AUTOVEICOLI, MOTOCICLI E DI BENI PERSONALI E PER LA CASA comprende: Commercio, manutenzione e riparazione di autoveicoli e motocicli; vendita al dettaglio di carburante per autotrazione; Commercio all'ingrosso e intermediari del commercio, esclusi autoveicoli e motocicli; Commercio al dettaglio, escluso quello di autoveicoli e di motocicli, riparazione di beni personali e per la casa.
- ALBERGHI E RISTORANTI comprende: Alberghi, campeggi, bar, ristoranti, eccetera.

- TRASPORTI, MAGAZZINAGGIO E COMUNICAZIONI comprende: Trasporti (pubblici e privati), magazzinaggio, poste e telecomunicazioni.
- INTERMEDIAZIONE MONETARIA E FINANZIARIA comprende: Credito, assicurazioni, intermediazione monetaria e finanziaria.
- ATTIVITÀ IMMOBILIARI, NOLEGGIO, INFORMATICA, RICERCA, ALTRE ATTIVITÀ PROFESSIONALI E IMPRENDITORIALI comprende: Informatica e attività connesse, ricerca e sviluppo; Attività professionali e di consulenza, immobiliari e di noleggio (studi legali, di progettazione, di mercato, contabilità, vigilanza, pulizia, eccetera).
- PUBBLICA AMMINISTRAZIONE E DIFESA; ASSICURAZIONE SOCIALE OBBLIGATORIA comprende: Pubblica Amministrazione locale e centrale (Ministeri, ANAS), Difesa, attività giudiziarie, sicurezza nazionale, assicurazione sociale obbligatoria.
- ISTRUZIONE comprende: Istruzione e formazione pubblica e privata (compresi: scuole, collegi e accademie militari).
- SANITÀ E ALTRI SERVIZI SOCIALI comprende: Sanità e assistenza sociale pubblica e privata (ospedali civili e militari, studi medici, ambulatori, case di riposo, eccetera).
- ALTRI SERVIZI PUBBLICI, SOCIALI E PERSONALI comprende: Organizzazioni associative, politiche e sindacali; Attività ricreative, culturali e sportive; Altre attività di servizi (tintorie, istituti di bellezza, servizi di posteggiatori, smaltimento di rifiuti solidi, eccetera).
- SERVIZI DOMESTICI PRESSO FAMIGLIE E CONVIVENZE comprende: Servizi domestici presso famiglie e convivenze (a tale settore di attività fanno riferimento ad esempio i collaboratori domestici, i giardinieri, gli autisti, i custodi, i/le baby sitter, eccetera).
- ORGANIZZAZIONI ED ORGANISMI EXTRATERRITORIALI comprende: Organizzazioni ed organismi extraterritoriali (ONU, FAO, ambasciate in Italia, eccetera).

**Sezioni di attività economica (tavola 2.7):**

- AGRICOLTURA comprende: Agricoltura, caccia e silvicoltura; Pesca, piscicoltura e servizi connessi.
- INDUSTRIA comprende: Estrazione di carbon fossile, petrolio greggio, minerali, ecc; Industria alimentare, delle bevande e del tabacco; Industria tessile, dell'abbigliamento, della lavorazione di pellami e del cuoio; Industria del legno e dei prodotti in legno (esclusi i mobili), della carta, stampa ed editoria; Cokeria, raffineria, industria chimica e farmaceutica, industria della gomma e della plastica; Lavorazione di minerali non metalliferi (cemento, vetro, ceramica, eccetera); Siderurgia, industria metalmeccanica, elettronica e fabbricazione di mezzi di trasporto; Fabbricazione di mobili e altre industrie manifatturiere compreso il recupero e la preparazione per il riciclaggio; Produzione e distribuzione di energia elettrica, acqua e gas; Costruzioni edili, opere pubbliche e installazioni dei servizi nei fabbricati.
- COMMERCIO comprende: Commercio, manutenzione e riparazione di autoveicoli e motocicli; vendita al dettaglio di carburante per autotrazione; Commercio all'ingrosso e intermediari del commercio, esclusi autoveicoli e motocicli; Commercio al dettaglio, escluso quello di autoveicoli e di motocicli, riparazione di beni personali e per la casa; Alberghi, campeggi, bar, ristoranti, eccetera.
- TRASPORTI E COMUNICAZIONI comprende: Trasporti (pubblici e privati), magazzinaggio, poste e comunicazioni.
- CREDITO E ASSICURAZIONI, SERVIZI ALLE IMPRESE, NOLEGGIO comprende: Credito, assicurazioni, intermediazione monetaria e finanziaria; Informatica e attività connesse, ricerca e sviluppo; Attività professionali e di consulenza, immobiliari e di noleggio (studi legali, di progettazione, di mercato, contabilità, vigilanza, pulizia eccetera).
- ALTRE ATTIVITÀ comprende: Pubblica amministrazione locale e centrale (Ministeri, Anas), Difesa, attività giudiziarie, sicurezza nazionale, assicurazione sociale obbligatoria; Istruzione e formazione pubblica e privata (ospedali civili e militari, studi medici, ambulatori, case di riposo, eccetera); Organizzazioni associative, politiche e sindacali; Attività ricreative, culturali e sportive; Altre attività di servizi (tintorie, istituti di bellezza, servizi di posteggiatori, smaltimento rifiuti solidi, eccetera); Servizi domestici presso famiglie e convivenze (a tale settore di attività fanno riferimento ad esempio i

collaboratori domestici, i giardinieri, gli autisti, i custodi, i/le baby sitter, eccetera); Organizzazioni ed organismi extraterritoriali (Onu, Fao, ambasciate in Italia, eccetera).

#### **Situazione abitativa della famiglia (tavola 1.22):**

Nella categoria “Famiglie che occupano una abitazione” sono conteggiate le sole “famiglie principali” che occupano una abitazione: nei casi in cui un alloggio è occupato da più famiglie tra le quali non sussistono vincoli di natura parentale o affettiva, si definisce “famiglia principale” la famiglia che occupa l'abitazione “a maggior titolo” perché proprietaria o, in generale, perché intestataria del contratto. In questi casi le altre famiglie vengono considerate “Famiglie coabitanti”. Nella categoria “Famiglie senza tetto” sono conteggiate quelle famiglie che non dimorano in abitazione né in altro tipo di alloggio, ad esempio perché vivono per strada o sotto i ponti. Si definiscono invece “Famiglie senza abitazione” le famiglie alloggiate presso i locali di sedi diplomatiche e consolari.

#### **Stato civile (tavola 1.30):**

Nella classificazione adottata per la popolazione straniera residente, la modalità “Coniugati/e” include i “Separati/e di fatto”.

#### **Tipologia di convivenza (tavole 1.26, 1.27, 1.28)**

Nella voce “Altre convivenze” sono comprese le convivenze militari e gli altri corpi accasermati.

#### **Tipologia di edificio (tavola 1.38):**

Nella classificazione adottata la modalità “Senza edificio o complesso di edifici” si riferisce alle abitazioni che sono state censite all'interno di un edificio escluso dal piano di rilevazione.

#### **Zone in contestazione (tavola 3.3 e tavola C in Appendice):**

Nei territori in contestazione, allo scopo di evitare omissioni o duplicazioni, la rilevazione censuaria è stata affidata ad uno solo dei comuni interessati. Si ritiene opportuno precisare che:

- permanendo irrisolta la controversia territoriale, i territori in contestazione sono riportati in ciascuno dei comuni interessati ma, ai fini del calcolo del numero delle aree dei centri abitati e dei nuclei abitati, sono stati considerati solo nel comune incaricato della rilevazione censuaria;
- le controversie relative all'appartenenza all'uno o all'altro comune della popolazione residente nei territori oggetto di contestazione sono state risolte in base alle risultanze anagrafiche, nel senso che sono state computate nella popolazione di ciascun comune le famiglie che risultavano iscritte nella rispettiva anagrafe della popolazione residente. Analogamente gli edifici nei territori in contestazione sono stati conteggiati, di norma, nel territorio del comune incaricato della rilevazione censuaria;
- la superficie stimata delle zone di territorio in contestazione è riportata in appendice alla tavola C.

#### **Cd allegato:**

Se il cd non parte automaticamente aprire un browser, selezionare la voce “Apri” dal menu “File” e scegliere il documento inizio.html.

Nel file in formato pdf “cartogramma comuni” presente nell'area download, sono rappresentati sia i codici che le denominazioni dei comuni. Le aree speciali “isola amministrativa” e “isola marittima”, ove presenti, sono rappresentate con il codice del comune di appartenenza in colore rosso. Il formato di stampa è variabile in dipendenza della estensione della provincia.

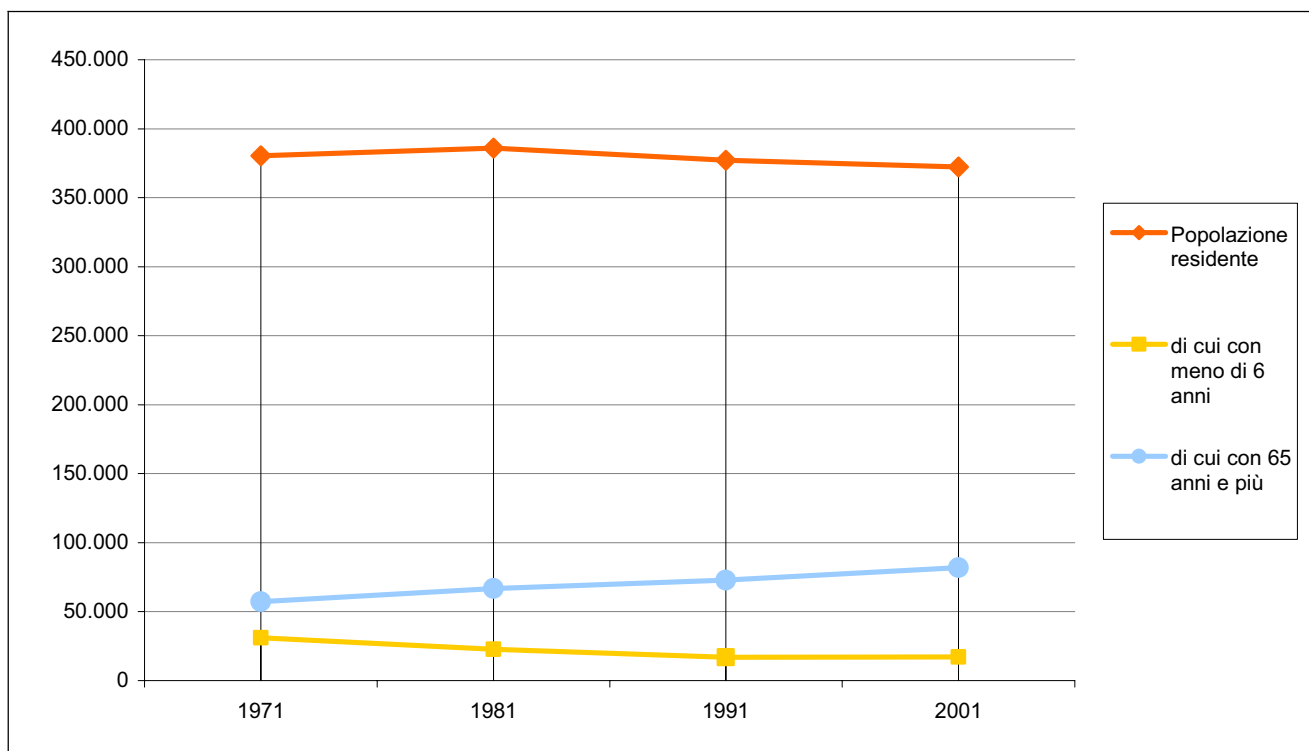




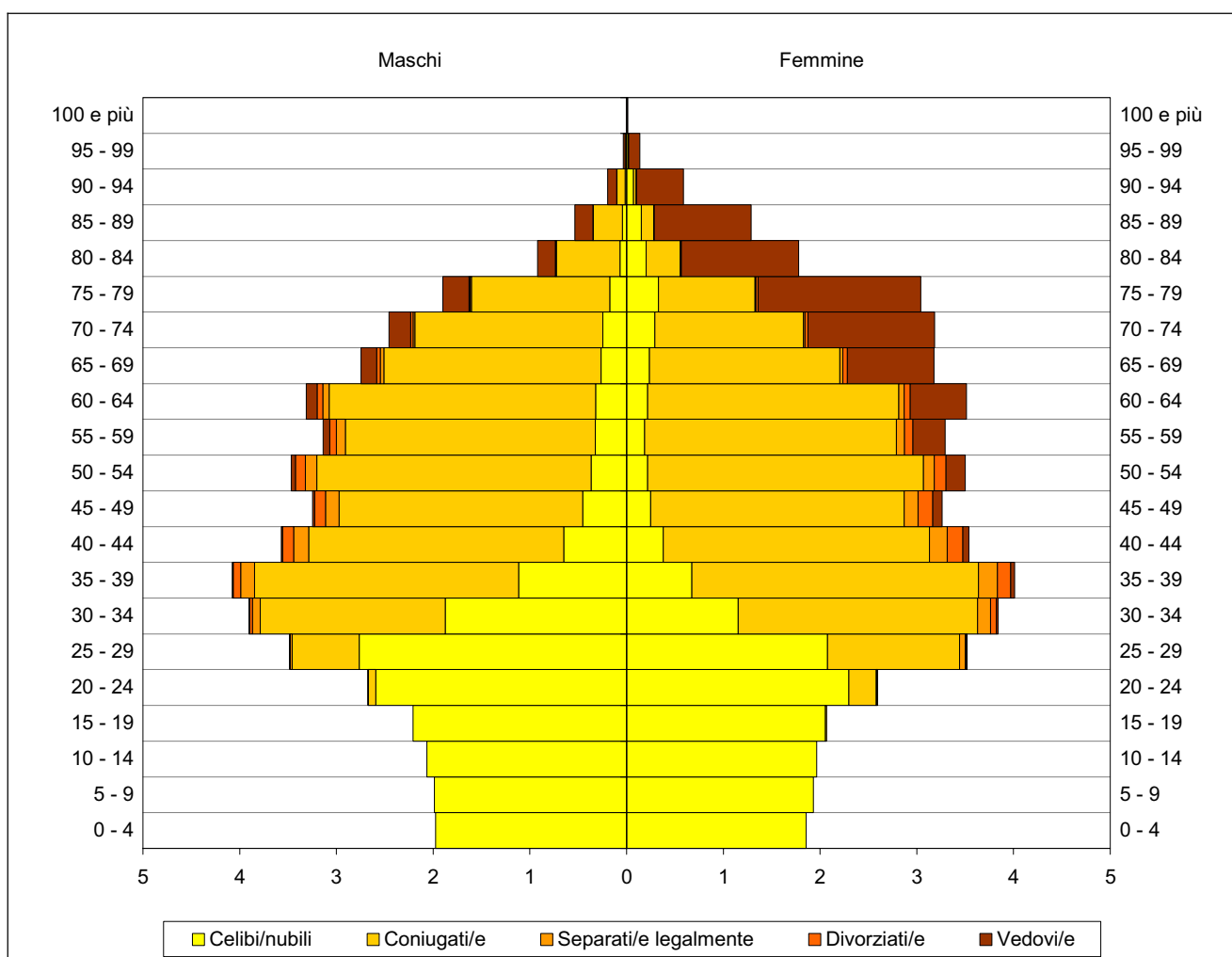
## GRAFICI E CARTOGRAMMI



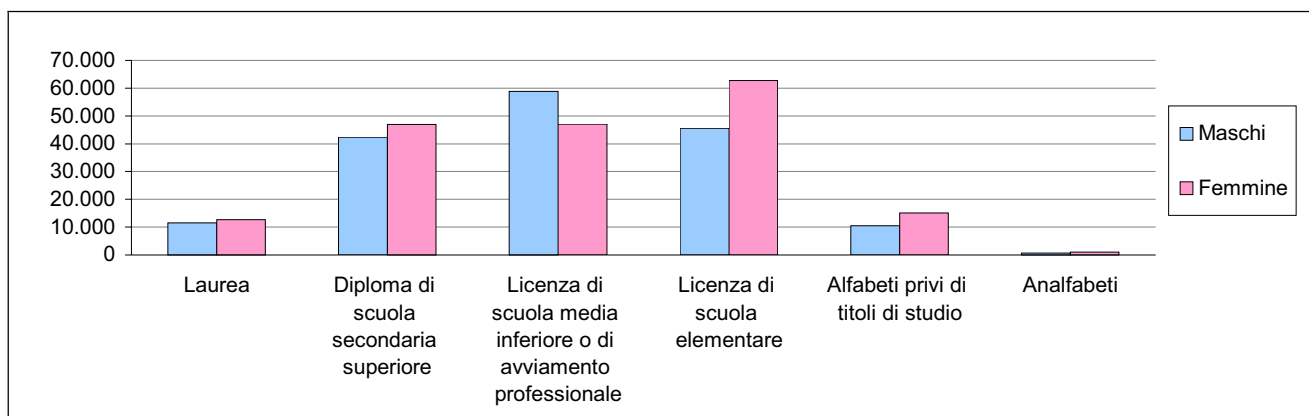
**Figura 1 – Popolazione residente per anno di Censimento**



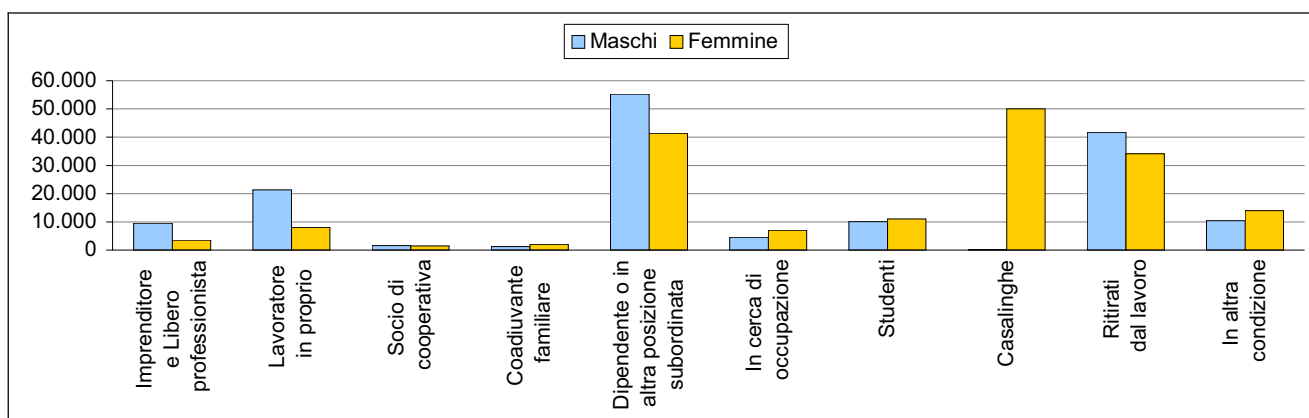
**Figura 2 – Piramide dell'età, sesso e stato civile della popolazione residente**



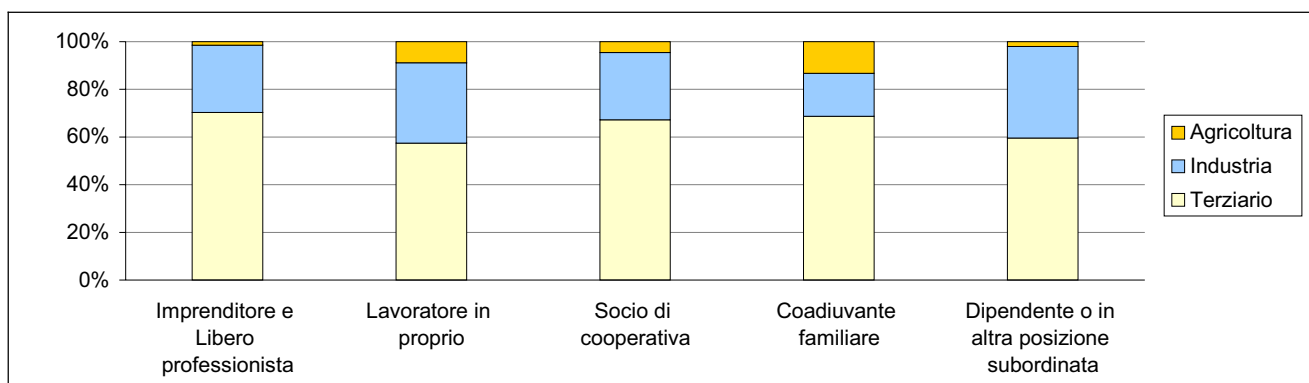
**Figura 3 – Popolazione residente di 6 anni e più per grado di istruzione e sesso**



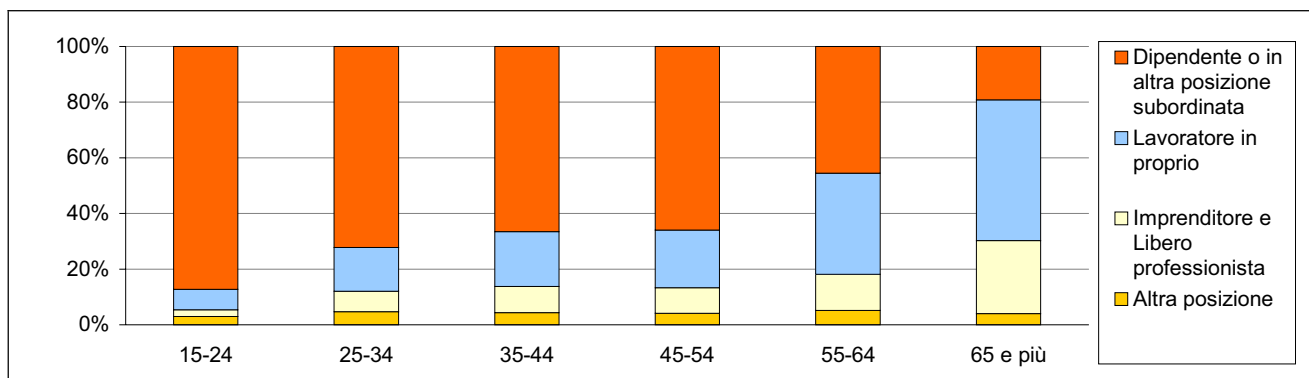
**Figura 4 – Popolazione residente di 15 anni e più per posizione nella professione, condizione e sesso**



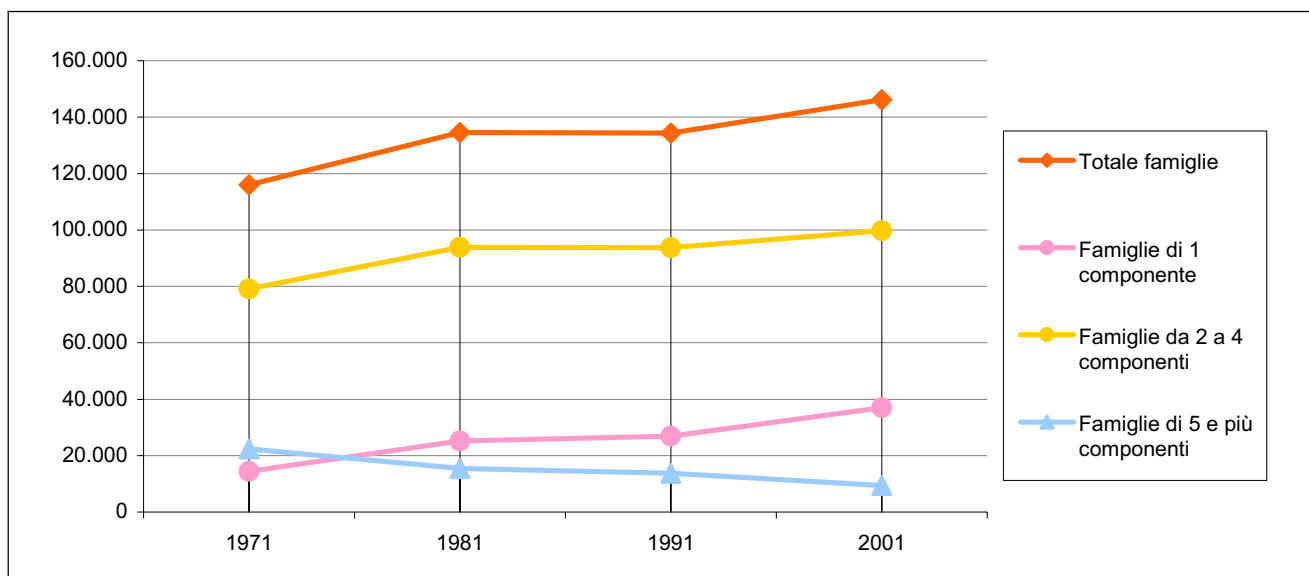
**Figura 5 – Occupati per ramo di attività economica e posizione nella professione**



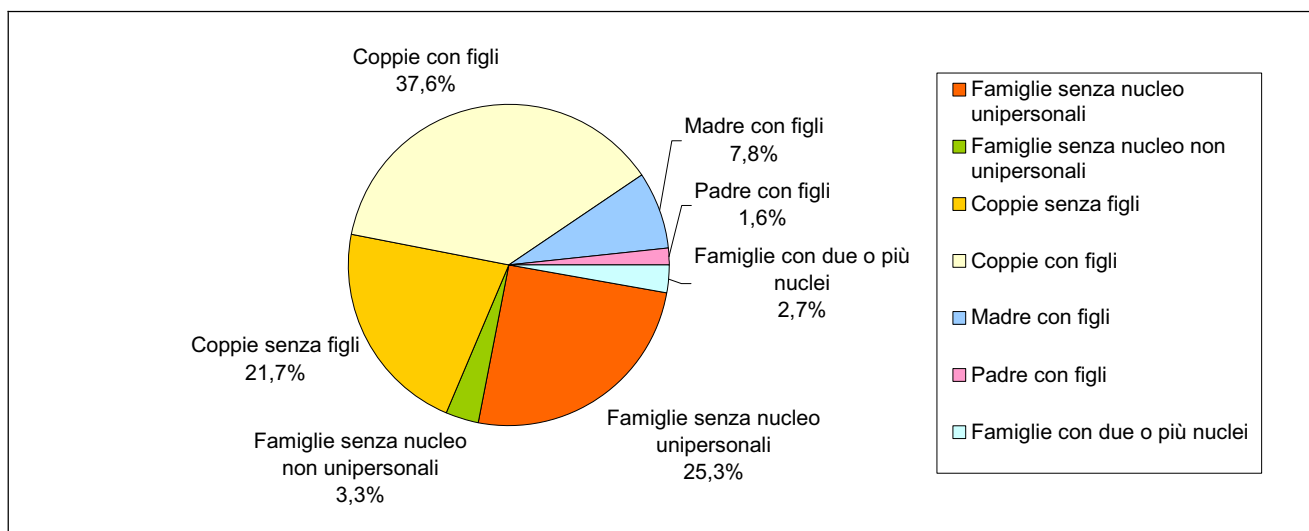
**Figura 6 – Occupati per posizione nella professione e classe di età**



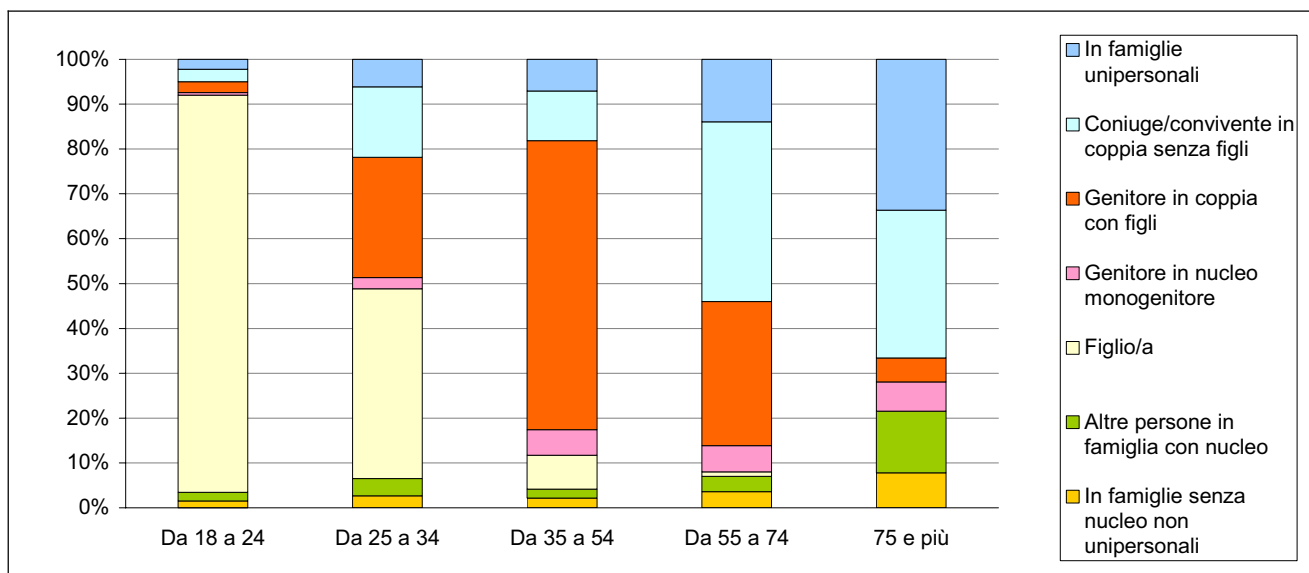
**Figura 7 – Numero di famiglie per numero di componenti e anno di Censimento**



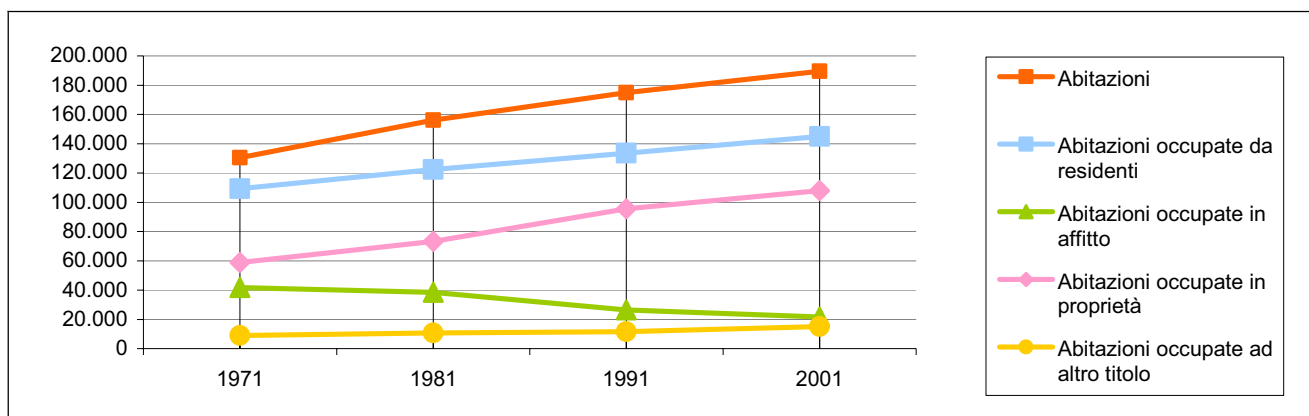
**Figura 8 – Numero di famiglie per tipologia della famiglia**



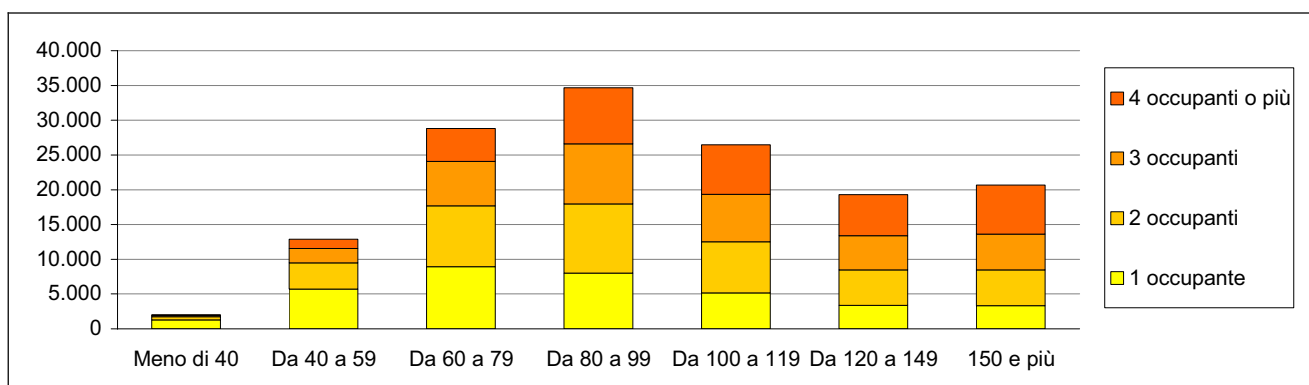
**Figura 9 – Popolazione residente in famiglia di 18 anni e più per posizione nella famiglia e classe d'età**



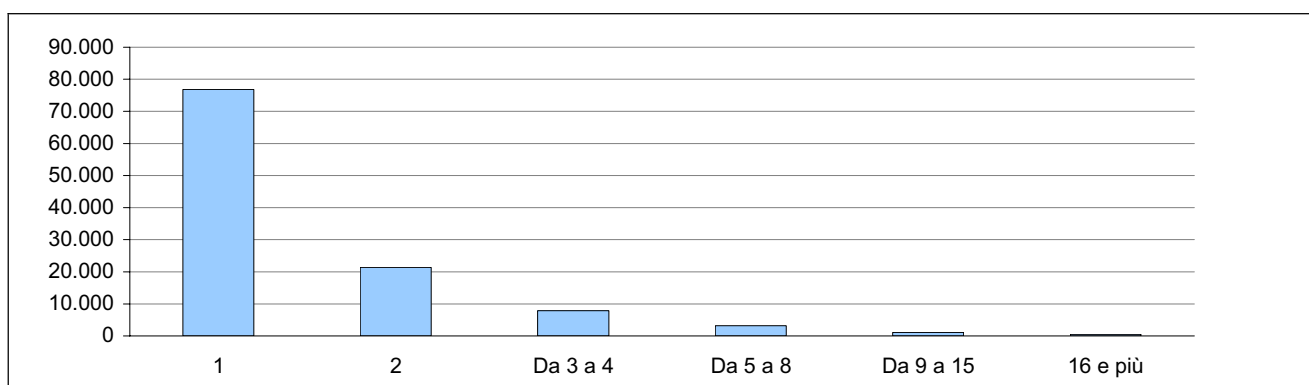
**Figura 10 – Abitazioni e titolo di godimento per anno di Censimento**



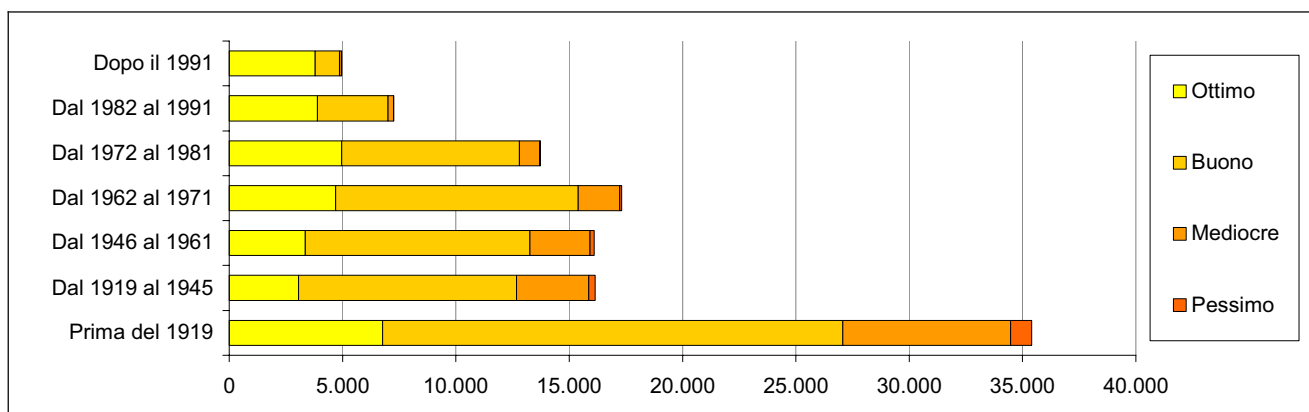
**Figura 11 – Abitazioni occupate da residenti per classi di superficie (in Mq) e numero di occupanti**



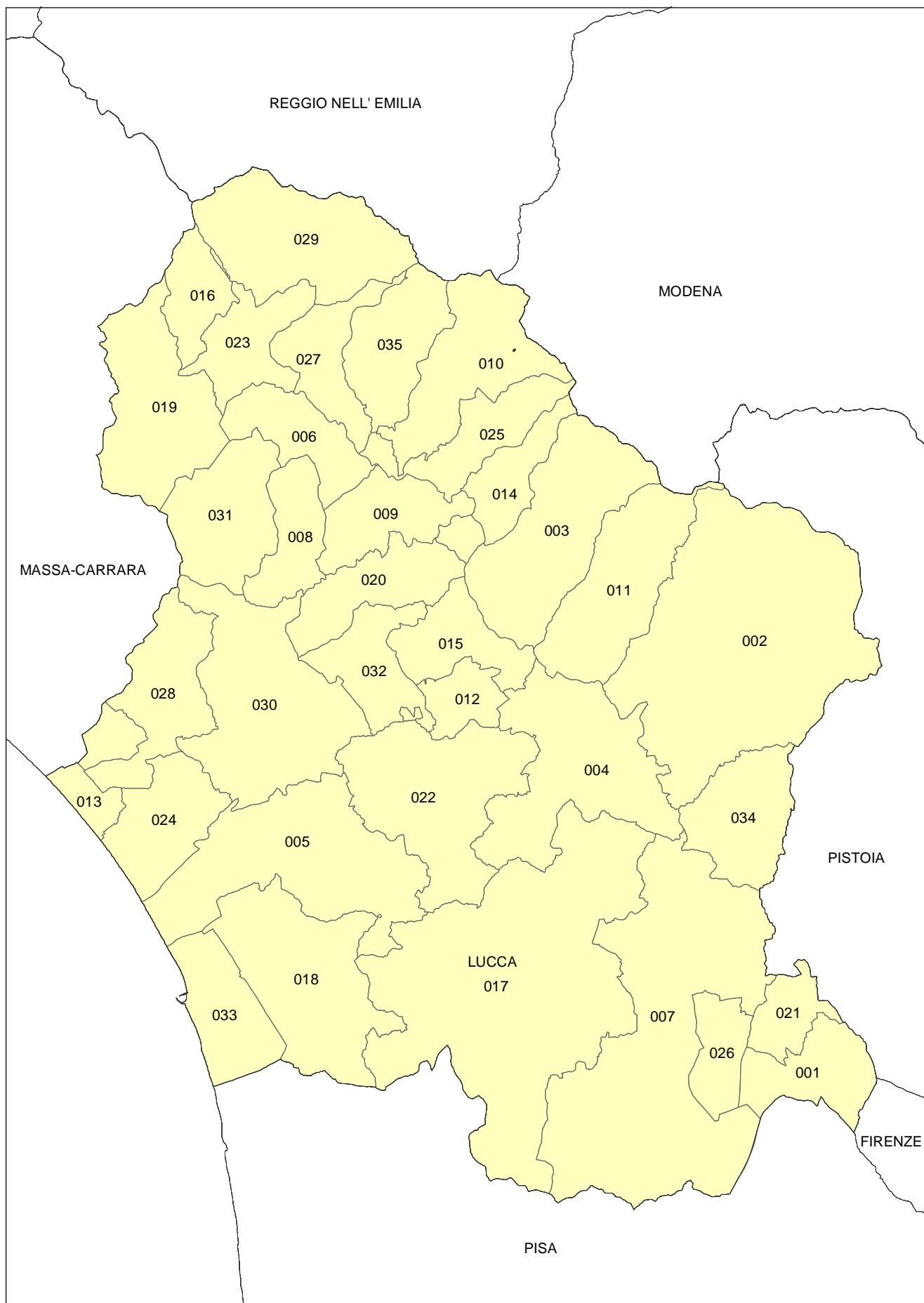
**Figura 12 – Edifici ad uso abitativo per numero di abitazioni nell'edificio**



**Figura 13 – Edifici ad uso abitativo per epoca di costruzione e stato di conservazione**



**Cartogramma 1 - I comuni della provincia di Lucca**

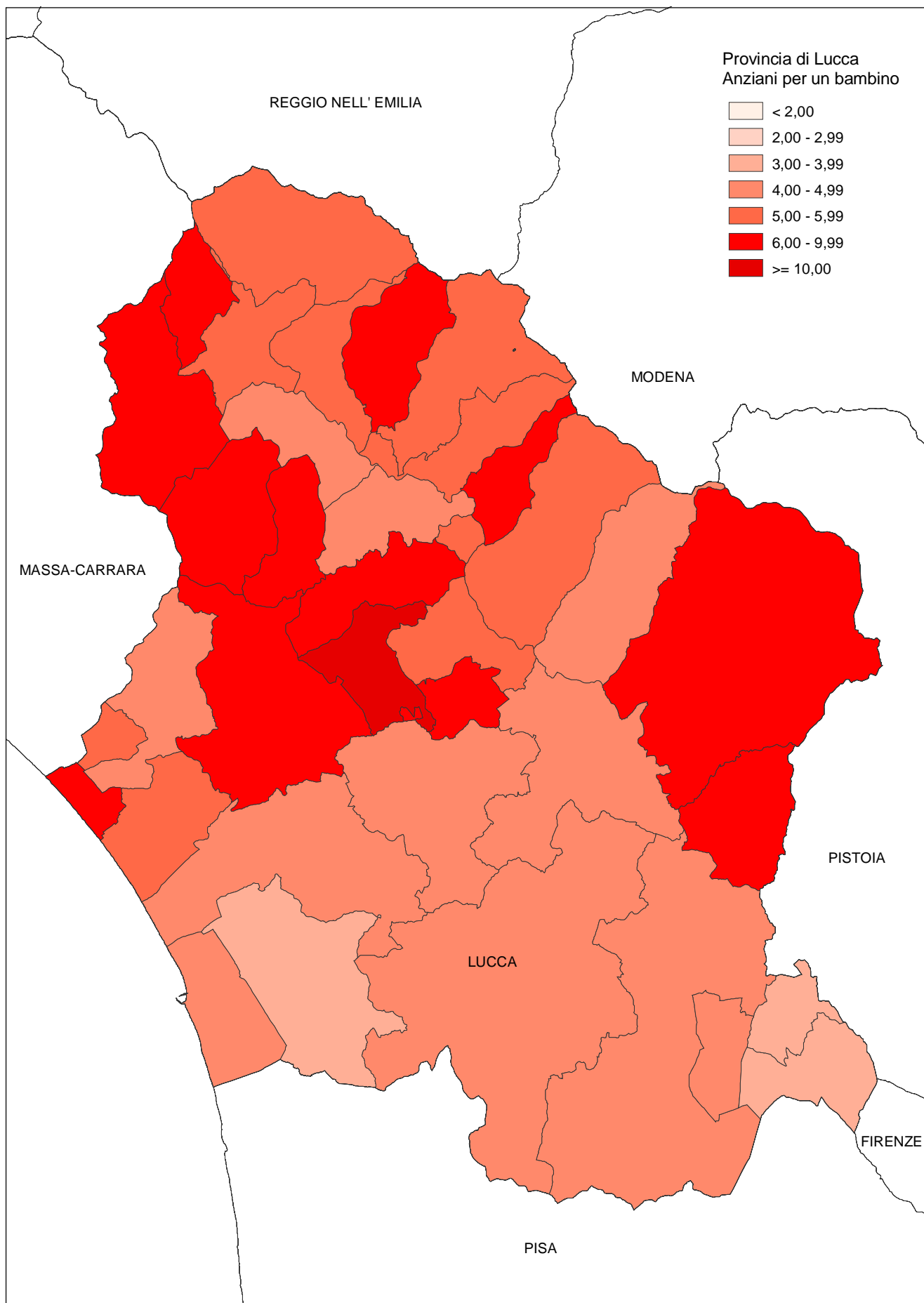


## Legenda Cartogramma 1 - I comuni della provincia di Lucca

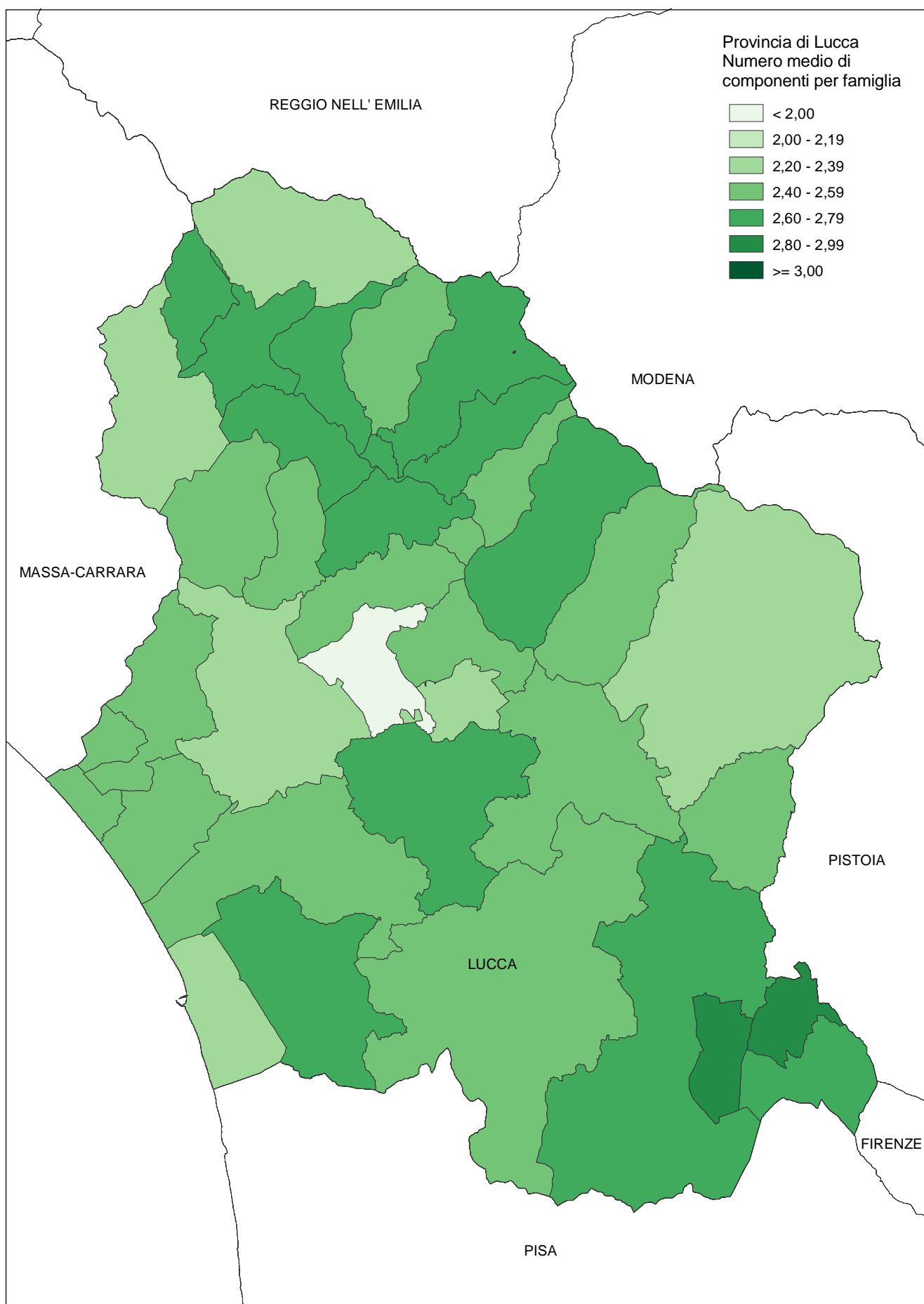
| Codice | Denominazione             |
|--------|---------------------------|
| 001    | Altopascio                |
| 002    | Bagni di Lucca            |
| 003    | Barqa                     |
| 004    | Borao a Mozzano           |
| 005    | Camaiole                  |
| 006    | Camporgiano               |
| 007    | Capannori                 |
| 008    | Careggine                 |
| 009    | Castelnuovo di Garfagnana |
| 010    | Castiglione di Garfagnana |
| 011    | Coreglia Antelminelli     |
| 012    | Fabbriche di Vallico      |
| 013    | Forte dei Marmi           |
| 014    | Fosciandora               |
| 015    | Galliciano                |
| 016    | Giuncugnano               |
| 017    | Lucca                     |
| 018    | Massarosa                 |
| 019    | Minucciano                |
| 020    | Molazzana                 |
| 021    | Montecarlo                |
| 022    | Pescaaglia                |
| 023    | Piazza al Serchio         |
| 024    | Pietrasanta               |
| 025    | Pieve Fosciana            |
| 026    | Porcari                   |
| 027    | San Romano in Garfagnana  |
| 028    | Seravezza                 |
| 029    | Sillano                   |
| 030    | Stazzema                  |
| 031    | Vagli Sotto               |
| 032    | Vergemoli                 |
| 033    | Viareggio                 |
| 034    | Villa Basilica            |
| 035    | Villa Collemandina        |



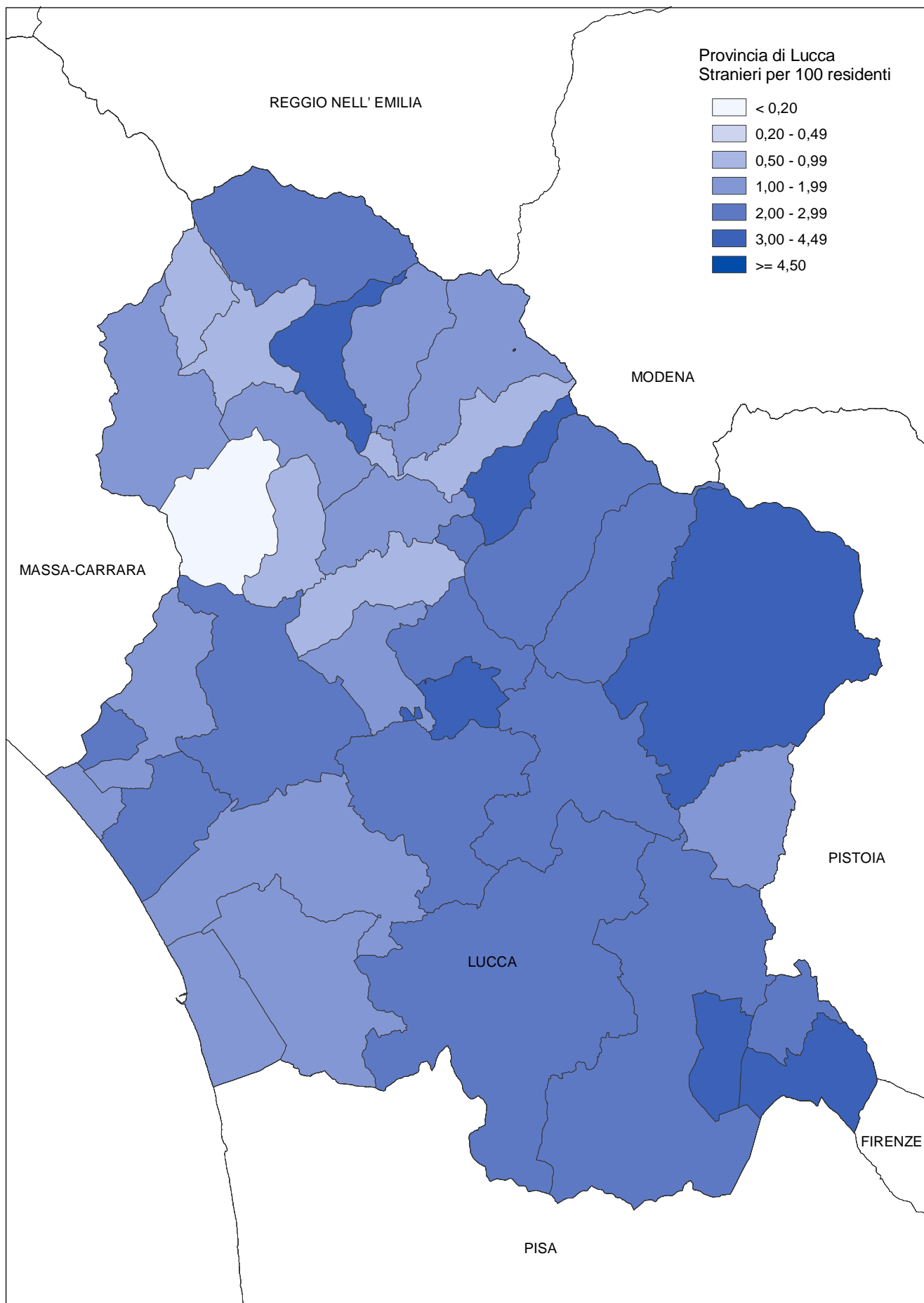
Cartogramma 2 - Anziani per un bambino



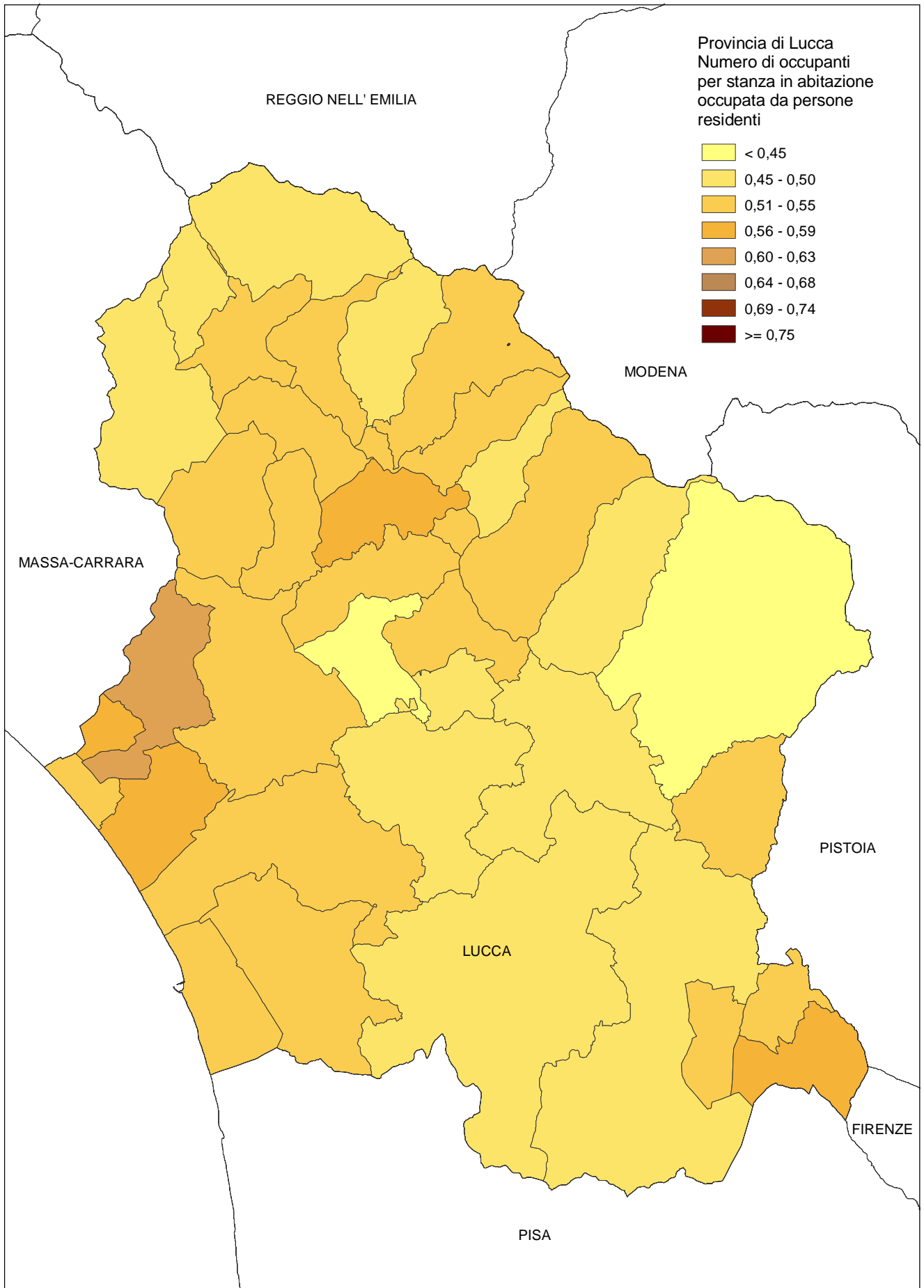
**Cartogramma 3 - Numero medio di componenti per famiglia**



Cartogramma 4 - Stranieri per 100 resedenti



**Cartogramma 5 - Numero di occupanti per stanza in abitazione occupata da persone residenti**



## PARTE PRIMA – DATI PROVINCIALI



## Capitolo 1 - Dati provinciali

**Tavola 1.1 - Popolazione residente, stranieri residenti, in famiglia e in convivenza, numero di comuni, di famiglie e di convivenze, per classe di ampiezza demografica dei comuni**

| CLASSI DI AMPIEZZA<br>DEMOGRAFICA DEI COMUNI | N. Comuni | Popolazione residente |                  | Famiglie       |                        | Popolazione residente in famiglia |                  | Convivenze con almeno una persona residente | Popolazione residente in convivenza |                  |
|--|-----------|-----------------------|------------------|----------------|------------------------|-----------------------------------|------------------|---|-------------------------------------|------------------|
|  |           | Totale                | Di cui stranieri | Totale         | Di cui in coabitazione | Totale                            | Di cui stranieri |   | Totale                              | Di cui stranieri |
| Fino a 500                                   | 1         | 391                   | 6                | 202            | -                      | 391                               | 6                | -   | -                                   | -                |
| 501-1.000                                    | 5         | 3.160                 | 75               | 1.301          | 60                     | 3.160                             | 75               | -   | -                                   | -                |
| 1.001-2.000                                  | 6         | 8.825                 | 124              | 3.451          | 6                      | 8.796                             | 124              | 5   | 29                                  | -                |
| 2.001-3.000                                  | 4         | 9.838                 | 119              | 3.818          | 89                     | 9.828                             | 119              | 5   | 10                                  | -                |
| 3.001-4.000                                  | 3         | 10.880                | 295              | 4.385          | 6                      | 10.875                            | 295              | 3   | 5                                   | -                |
| 4.001-5.000                                  | 2         | 9.158                 | 247              | 3.419          | 28                     | 9.138                             | 246              | 3   | 20                                  | 1                |
| 5.001-10.000                                 | 5         | 35.534                | 802              | 13.944         | 147                    | 35.400                            | 800              | 26  | 134                                 | 2                |
| 10.001-15.000                                | 3         | 33.876                | 851              | 12.938         | 109                    | 33.736                            | 850              | 14  | 140                                 | 1                |
| 15.001-20.000                                | -         | -                     | -                | -              | -                      | -                                 | -                | -   | -                                   | -                |
| 20.001-30.000                                | 2         | 44.957                | 947              | 17.060         | 117                    | 44.727                            | 947              | 30  | 230                                 | -                |
| 30.001-40.000                                | 1         | 30.206                | 567              | 11.916         | 4                      | 30.039                            | 558              | 26  | 167                                 | 9                |
| 40.001-50.000                                | 1         | 42.454                | 985              | 15.590         | 260                    | 42.268                            | 971              | 18  | 186                                 | 14               |
| 50.001-65.000                                | 1         | 61.103                | 1.156            | 25.499         | 487                    | 60.697                            | 1.132            | 52  | 406                                 | 24               |
| 65.001-80.000                                | -         | -                     | -                | -              | -                      | -                                 | -                | -   | -                                   | -                |
| 80.001-100.000                               | 1         | 81.862                | 2.120            | 32.595         | 773                    | 81.166                            | 2.077            | 53  | 696                                 | 43               |
| 100.001-250.000                              | -         | -                     | -                | -              | -                      | -                                 | -                | -   | -                                   | -                |
| 250.001-500.000                              | -         | -                     | -                | -              | -                      | -                                 | -                | -   | -                                   | -                |
| Oltre 500.000                                | -         | -                     | -                | -              | -                      | -                                 | -                | -   | -                                   | -                |
| <b>Totale</b>                                | <b>35</b> | <b>372.244</b>        | <b>8.294</b>     | <b>146.118</b> | <b>2.086</b>           | <b>370.221</b>                    | <b>8.200</b>     | <b>235</b>                                  | <b>2.023</b>                        | <b>94</b>        |

**Tavola 1.2 - Popolazione residente per stato civile, sesso e singolo anno di età**

| ETÀ<br>CLASSI DI ETÀ | Stato civile  |               |                               |                          |              |            | Totale        |
|----------------------|---------------|---------------|-------------------------------|--------------------------|--------------|------------|---------------|
|                      | Celibi/Nubili | Coniugati/e   |                               | Separati/e<br>legalmente | Divorziati/e | Vedovi/e   |               |
|                      |               | Totale        | Di cui separati/e<br>di fatto |                          |              |            |               |
| TOTALE               |               |               |                               |                          |              |            |               |
| 0                    | 2.869         | -             | -                             | -                        | -            | -          | 2.869         |
| 1                    | 2.837         | -             | -                             | -                        | -            | -          | 2.837         |
| 2                    | 2.838         | -             | -                             | -                        | -            | -          | 2.838         |
| 3                    | 2.865         | -             | -                             | -                        | -            | -          | 2.865         |
| 4                    | 2.850         | -             | -                             | -                        | -            | -          | 2.850         |
| <b>Meno di 5</b>     | <b>14.259</b> | -             | -                             | -                        | -            | -          | <b>14.259</b> |
| 5                    | 2.889         | -             | -                             | -                        | -            | -          | 2.889         |
| 6                    | 2.915         | -             | -                             | -                        | -            | -          | 2.915         |
| 7                    | 2.849         | -             | -                             | -                        | -            | -          | 2.849         |
| 8                    | 2.909         | -             | -                             | -                        | -            | -          | 2.909         |
| 9                    | 3.026         | -             | -                             | -                        | -            | -          | 3.026         |
| <b>5-9</b>           | <b>14.588</b> | -             | -                             | -                        | -            | -          | <b>14.588</b> |
| 10                   | 3.134         | -             | -                             | -                        | -            | -          | 3.134         |
| 11                   | 3.059         | -             | -                             | -                        | -            | -          | 3.059         |
| 12                   | 2.823         | -             | -                             | -                        | -            | -          | 2.823         |
| 13                   | 3.128         | -             | -                             | -                        | -            | -          | 3.128         |
| 14                   | 2.858         | -             | -                             | -                        | -            | -          | 2.858         |
| <b>10-14</b>         | <b>15.002</b> | -             | -                             | -                        | -            | -          | <b>15.002</b> |
| 15                   | 2.920         | -             | -                             | -                        | -            | -          | 2.920         |
| 16                   | 3.116         | 2             | -                             | -                        | -            | -          | 3.118         |
| 17                   | 3.157         | 2             | -                             | -                        | -            | -          | 3.159         |
| 18                   | 3.279         | 20            | -                             | -                        | -            | -          | 3.299         |
| 19                   | 3.392         | 33            | -                             | -                        | -            | -          | 3.425         |
| <b>15-19</b>         | <b>15.864</b> | <b>57</b>     | -                             | -                        | -            | -          | <b>15.921</b> |
| 20                   | 3.475         | 81            | 2                             | 2                        | -            | 2          | 3.560         |
| 21                   | 3.485         | 167           | 3                             | 1                        | 1            | 1          | 3.655         |
| 22                   | 3.551         | 242           | 3                             | 3                        | -            | 1          | 3.797         |
| 23                   | 3.797         | 316           | 6                             | 13                       | 2            | 2          | 4.130         |
| 24                   | 3.905         | 534           | 13                            | 17                       | 1            | 4          | 4.461         |
| <b>20-24</b>         | <b>18.213</b> | <b>1.340</b>  | <b>27</b>                     | <b>36</b>                | <b>4</b>     | <b>10</b>  | <b>19.603</b> |
| 25                   | 3.875         | 765           | 13                            | 27                       | 7            | 6          | 4.680         |
| 26                   | 3.983         | 1.095         | 25                            | 40                       | 12           | 2          | 5.132         |
| 27                   | 3.788         | 1.463         | 23                            | 55                       | 4            | -          | 5.310         |
| 28                   | 3.374         | 1.968         | 33                            | 78                       | 23           | 8          | 5.451         |
| 29                   | 3.000         | 2.368         | 41                            | 98                       | 23           | 8          | 5.497         |
| <b>25-29</b>         | <b>18.020</b> | <b>7.659</b>  | <b>135</b>                    | <b>298</b>               | <b>69</b>    | <b>24</b>  | <b>26.070</b> |
| 30                   | 2.872         | 2.661         | 48                            | 121                      | 32           | 9          | 5.695         |
| 31                   | 2.507         | 2.946         | 39                            | 139                      | 50           | 12         | 5.654         |
| 32                   | 2.215         | 3.398         | 52                            | 157                      | 59           | 17         | 5.846         |
| 33                   | 1.906         | 3.531         | 63                            | 183                      | 88           | 23         | 5.731         |
| 34                   | 1.768         | 3.799         | 68                            | 199                      | 113          | 22         | 5.901         |
| <b>30-34</b>         | <b>11.268</b> | <b>16.335</b> | <b>270</b>                    | <b>799</b>               | <b>342</b>   | <b>83</b>  | <b>28.827</b> |
| 35                   | 1.633         | 3.974         | 64                            | 217                      | 123          | 21         | 5.968         |
| 36                   | 1.526         | 4.337         | 81                            | 262                      | 162          | 30         | 6.317         |
| 37                   | 1.275         | 4.468         | 74                            | 285                      | 164          | 33         | 6.225         |
| 38                   | 1.159         | 4.328         | 79                            | 263                      | 173          | 43         | 5.966         |
| 39                   | 1.074         | 4.082         | 83                            | 236                      | 185          | 47         | 5.624         |
| <b>35-39</b>         | <b>6.667</b>  | <b>21.189</b> | <b>381</b>                    | <b>1.263</b>             | <b>807</b>   | <b>174</b> | <b>30.100</b> |
| 40                   | 942           | 4.164         | 72                            | 248                      | 216          | 44         | 5.614         |
| 41                   | 865           | 4.158         | 83                            | 273                      | 188          | 51         | 5.535         |
| 42                   | 737           | 4.065         | 76                            | 257                      | 228          | 67         | 5.354         |
| 43                   | 655           | 3.891         | 67                            | 242                      | 203          | 55         | 5.046         |
| 44                   | 630           | 3.774         | 52                            | 244                      | 205          | 62         | 4.915         |
| <b>40-44</b>         | <b>3.829</b>  | <b>20.052</b> | <b>350</b>                    | <b>1.264</b>             | <b>1.040</b> | <b>279</b> | <b>26.464</b> |
| 45                   | 570           | 3.789         | 74                            | 229                      | 215          | 78         | 4.881         |
| 46                   | 530           | 3.851         | 51                            | 216                      | 188          | 69         | 4.854         |
| 47                   | 529           | 3.821         | 62                            | 198                      | 208          | 83         | 4.839         |
| 48                   | 505           | 3.807         | 59                            | 228                      | 174          | 86         | 4.800         |
| 49                   | 476           | 3.876         | 55                            | 186                      | 192          | 118        | 4.848         |
| <b>45-49</b>         | <b>2.610</b>  | <b>19.144</b> | <b>301</b>                    | <b>1.057</b>             | <b>977</b>   | <b>434</b> | <b>24.222</b> |
| 50                   | 412           | 4.021         | 56                            | 213                      | 159          | 131        | 4.936         |
| 51                   | 424           | 4.037         | 60                            | 152                      | 168          | 141        | 4.922         |
| 52                   | 425           | 4.248         | 57                            | 176                      | 177          | 174        | 5.200         |
| 53                   | 465           | 4.402         | 56                            | 180                      | 172          | 203        | 5.422         |
| 54                   | 454           | 4.459         | 54                            | 133                      | 164          | 250        | 5.460         |
| <b>50-54</b>         | <b>2.180</b>  | <b>21.167</b> | <b>283</b>                    | <b>854</b>               | <b>840</b>   | <b>899</b> | <b>25.940</b> |



**Tavola 1.2 segue - Popolazione residente per stato civile, sesso e singolo anno di età**

| ETÀ<br>CLASSI DI ETÀ | Stato civile   |                |                               |                          |              |               | Totale         |
|----------------------|----------------|----------------|-------------------------------|--------------------------|--------------|---------------|----------------|
|                      | Celibi/Nubili  | Coniugati/e    |                               | Separati/e<br>legalmente | Divorziati/e | Vedovi/e      |                |
|                      |                | Totale         | Di cui separati/e<br>di fatto |                          |              |               |                |
| TOTALE               |                |                |                               |                          |              |               |                |
| 55                   | 419            | 4.630          | 67                            | 152                      | 149          | 253           | 5.603          |
| 56                   | 343            | 3.347          | 51                            | 134                      | 120          | 251           | 4.195          |
| 57                   | 398            | 3.872          | 54                            | 127                      | 107          | 322           | 4.826          |
| 58                   | 347            | 3.678          | 45                            | 115                      | 115          | 314           | 4.569          |
| 59                   | 381            | 3.794          | 29                            | 124                      | 87           | 359           | 4.745          |
| <b>55-59</b>         | <b>1.888</b>   | <b>19.321</b>  | <b>246</b>                    | <b>652</b>               | <b>578</b>   | <b>1.499</b>  | <b>23.938</b>  |
| 60                   | 409            | 4.106          | 45                            | 98                       | 107          | 417           | 5.137          |
| 61                   | 424            | 4.174          | 38                            | 102                      | 95           | 504           | 5.299          |
| 62                   | 411            | 3.989          | 43                            | 81                       | 83           | 522           | 5.086          |
| 63                   | 420            | 4.020          | 27                            | 89                       | 92           | 595           | 5.216          |
| 64                   | 334            | 3.643          | 28                            | 66                       | 82           | 544           | 4.669          |
| <b>60-64</b>         | <b>1.998</b>   | <b>19.932</b>  | <b>181</b>                    | <b>436</b>               | <b>459</b>   | <b>2.582</b>  | <b>25.407</b>  |
| 65                   | 384            | 3.385          | 32                            | 66                       | 81           | 685           | 4.601          |
| 66                   | 389            | 3.369          | 22                            | 62                       | 77           | 764           | 4.661          |
| 67                   | 363            | 3.152          | 32                            | 47                       | 49           | 770           | 4.381          |
| 68                   | 371            | 2.927          | 26                            | 48                       | 55           | 838           | 4.239          |
| 69                   | 357            | 2.851          | 24                            | 35                       | 49           | 884           | 4.176          |
| <b>65-69</b>         | <b>1.864</b>   | <b>15.684</b>  | <b>136</b>                    | <b>258</b>               | <b>311</b>   | <b>3.941</b>  | <b>22.058</b>  |
| 70                   | 437            | 2.853          | 21                            | 27                       | 39           | 1.005         | 4.361          |
| 71                   | 402            | 2.867          | 26                            | 37                       | 48           | 1.094         | 4.448          |
| 72                   | 394            | 2.591          | 18                            | 33                       | 44           | 1.137         | 4.199          |
| 73                   | 401            | 2.407          | 20                            | 20                       | 34           | 1.203         | 4.065          |
| 74                   | 371            | 2.228          | 17                            | 13                       | 43           | 1.271         | 3.926          |
| <b>70-74</b>         | <b>2.005</b>   | <b>12.946</b>  | <b>102</b>                    | <b>130</b>               | <b>208</b>   | <b>5.710</b>  | <b>20.999</b>  |
| 75                   | 363            | 2.067          | 15                            | 25                       | 24           | 1.329         | 3.808          |
| 76                   | 395            | 1.945          | 11                            | 20                       | 27           | 1.351         | 3.738          |
| 77                   | 395            | 1.903          | 14                            | 14                       | 21           | 1.471         | 3.804          |
| 78                   | 370            | 1.626          | 9                             | 10                       | 26           | 1.523         | 3.555          |
| 79                   | 358            | 1.499          | 5                             | 15                       | 25           | 1.589         | 3.486          |
| <b>75-79</b>         | <b>1.881</b>   | <b>9.040</b>   | <b>54</b>                     | <b>84</b>                | <b>123</b>   | <b>7.263</b>  | <b>18.391</b>  |
| 80                   | 286            | 1.280          | 5                             | 7                        | 19           | 1.548         | 3.140          |
| 81                   | 298            | 1.154          | 8                             | 4                        | 15           | 1.492         | 2.963          |
| 82                   | 160            | 551            | 3                             | 2                        | 9            | 802           | 1.524          |
| 83                   | 131            | 378            | 2                             | 1                        | 3            | 657           | 1.170          |
| 84                   | 138            | 407            | 1                             | 1                        | 6            | 700           | 1.252          |
| <b>80-84</b>         | <b>1.013</b>   | <b>3.770</b>   | <b>19</b>                     | <b>15</b>                | <b>52</b>    | <b>5.199</b>  | <b>10.049</b>  |
| 85                   | 153            | 418            | 2                             | 1                        | 5            | 843           | 1.420          |
| 86                   | 149            | 430            | 4                             | 1                        | 2            | 1.034         | 1.616          |
| 87                   | 164            | 294            | 2                             | 1                        | 10           | 917           | 1.386          |
| 88                   | 126            | 246            | 1                             | 3                        | 3            | 831           | 1.209          |
| 89                   | 137            | 210            | 1                             | -                        | 5            | 800           | 1.152          |
| <b>85-89</b>         | <b>729</b>     | <b>1.598</b>   | <b>10</b>                     | <b>6</b>                 | <b>25</b>    | <b>4.425</b>  | <b>6.783</b>   |
| <b>90-94</b>         | <b>328</b>     | <b>414</b>     | <b>2</b>                      | <b>6</b>                 | <b>13</b>    | <b>2.164</b>  | <b>2.925</b>   |
| <b>95-99</b>         | <b>87</b>      | <b>49</b>      | <b>-</b>                      | <b>1</b>                 | <b>1</b>     | <b>505</b>    | <b>643</b>     |
| <b>100 e più</b>     | <b>9</b>       | <b>-</b>       | <b>-</b>                      | <b>-</b>                 | <b>-</b>     | <b>46</b>     | <b>55</b>      |
| <b>TOTALE</b>        | <b>134.302</b> | <b>189.697</b> | <b>2.497</b>                  | <b>7.159</b>             | <b>5.849</b> | <b>35.237</b> | <b>372.244</b> |

Tavola 1.2 segue - Popolazione residente per stato civile, sesso e singolo anno di età

| ETÀ<br>CLASSI DI ETÀ | Stato civile  |               |                             |                        |            |            | Totale        |
|----------------------|---------------|---------------|-----------------------------|------------------------|------------|------------|---------------|
|                      | Celibi        | Coniugati     |                             | Separati<br>legalmente | Divorziati | Vedovi     |               |
|                      |               | Totale        | Di cui separati di<br>fatto |                        |            |            |               |
| MASCHI               |               |               |                             |                        |            |            |               |
| 0                    | 1.472         | -             | -                           | -                      | -          | -          | 1.472         |
| 1                    | 1.465         | -             | -                           | -                      | -          | -          | 1.465         |
| 2                    | 1.479         | -             | -                           | -                      | -          | -          | 1.479         |
| 3                    | 1.503         | -             | -                           | -                      | -          | -          | 1.503         |
| 4                    | 1.434         | -             | -                           | -                      | -          | -          | 1.434         |
| <b>Meno di 5</b>     | <b>7.353</b>  | -             | -                           | -                      | -          | -          | <b>7.353</b>  |
| 5                    | 1.457         | -             | -                           | -                      | -          | -          | 1.457         |
| 6                    | 1.481         | -             | -                           | -                      | -          | -          | 1.481         |
| 7                    | 1.430         | -             | -                           | -                      | -          | -          | 1.430         |
| 8                    | 1.498         | -             | -                           | -                      | -          | -          | 1.498         |
| 9                    | 1.536         | -             | -                           | -                      | -          | -          | 1.536         |
| <b>5-9</b>           | <b>7.402</b>  | -             | -                           | -                      | -          | -          | <b>7.402</b>  |
| 10                   | 1.595         | -             | -                           | -                      | -          | -          | 1.595         |
| 11                   | 1.561         | -             | -                           | -                      | -          | -          | 1.561         |
| 12                   | 1.435         | -             | -                           | -                      | -          | -          | 1.435         |
| 13                   | 1.610         | -             | -                           | -                      | -          | -          | 1.610         |
| 14                   | 1.483         | -             | -                           | -                      | -          | -          | 1.483         |
| <b>10-14</b>         | <b>7.684</b>  | -             | -                           | -                      | -          | -          | <b>7.684</b>  |
| 15                   | 1.501         | -             | -                           | -                      | -          | -          | 1.501         |
| 16                   | 1.589         | -             | -                           | -                      | -          | -          | 1.589         |
| 17                   | 1.653         | -             | -                           | -                      | -          | -          | 1.653         |
| 18                   | 1.725         | 4             | -                           | -                      | -          | -          | 1.729         |
| 19                   | 1.746         | 4             | -                           | -                      | -          | -          | 1.750         |
| <b>15-19</b>         | <b>8.214</b>  | <b>8</b>      | -                           | -                      | -          | -          | <b>8.222</b>  |
| 20                   | 1.842         | 7             | -                           | -                      | -          | -          | 1.849         |
| 21                   | 1.820         | 20            | -                           | -                      | -          | 1          | 1.841         |
| 22                   | 1.875         | 54            | -                           | -                      | -          | 1          | 1.930         |
| 23                   | 2.008         | 75            | 2                           | 5                      | 1          | -          | 2.089         |
| 24                   | 2.113         | 128           | 2                           | 2                      | -          | 1          | 2.244         |
| <b>20-24</b>         | <b>9.658</b>  | <b>284</b>    | <b>4</b>                    | <b>7</b>               | <b>1</b>   | <b>3</b>   | <b>9.953</b>  |
| 25                   | 2.111         | 197           | 2                           | 8                      | 2          | 1          | 2.319         |
| 26                   | 2.211         | 332           | 11                          | 8                      | 2          | -          | 2.553         |
| 27                   | 2.172         | 484           | 6                           | 14                     | 1          | -          | 2.671         |
| 28                   | 2.015         | 686           | 11                          | 20                     | 4          | 3          | 2.728         |
| 29                   | 1.779         | 882           | 14                          | 29                     | 8          | -          | 2.698         |
| <b>25-29</b>         | <b>10.288</b> | <b>2.581</b>  | <b>44</b>                   | <b>79</b>              | <b>17</b>  | <b>4</b>   | <b>12.969</b> |
| 30                   | 1.743         | 1.058         | 21                          | 37                     | 5          | 2          | 2.845         |
| 31                   | 1.560         | 1.232         | 12                          | 53                     | 19         | 4          | 2.868         |
| 32                   | 1.370         | 1.506         | 20                          | 58                     | 24         | 2          | 2.960         |
| 33                   | 1.203         | 1.589         | 25                          | 80                     | 30         | 2          | 2.904         |
| 34                   | 1.099         | 1.739         | 26                          | 71                     | 42         | 4          | 2.955         |
| <b>30-34</b>         | <b>6.975</b>  | <b>7.124</b>  | <b>104</b>                  | <b>299</b>             | <b>120</b> | <b>14</b>  | <b>14.532</b> |
| 35                   | 1.012         | 1.922         | 38                          | 93                     | 43         | 3          | 3.073         |
| 36                   | 917           | 2.023         | 38                          | 118                    | 56         | 8          | 3.122         |
| 37                   | 792           | 2.123         | 29                          | 120                    | 53         | 1          | 3.089         |
| 38                   | 764           | 2.125         | 32                          | 114                    | 68         | 8          | 3.079         |
| 39                   | 673           | 1.965         | 39                          | 90                     | 72         | 6          | 2.806         |
| <b>35-39</b>         | <b>4.158</b>  | <b>10.158</b> | <b>176</b>                  | <b>535</b>             | <b>292</b> | <b>26</b>  | <b>15.169</b> |
| 40                   | 590           | 2.043         | 38                          | 102                    | 87         | 8          | 2.830         |
| 41                   | 550           | 2.076         | 45                          | 128                    | 76         | 13         | 2.843         |
| 42                   | 464           | 1.977         | 40                          | 118                    | 84         | 11         | 2.654         |
| 43                   | 420           | 1.917         | 36                          | 109                    | 95         | 9          | 2.550         |
| 44                   | 398           | 1.795         | 28                          | 125                    | 85         | 7          | 2.410         |
| <b>40-44</b>         | <b>2.422</b>  | <b>9.808</b>  | <b>187</b>                  | <b>582</b>             | <b>427</b> | <b>48</b>  | <b>13.287</b> |
| 45                   | 365           | 1.869         | 31                          | 104                    | 92         | 16         | 2.446         |
| 46                   | 354           | 1.862         | 28                          | 112                    | 75         | 10         | 2.413         |
| 47                   | 348           | 1.913         | 29                          | 99                     | 86         | 17         | 2.463         |
| 48                   | 310           | 1.869         | 27                          | 107                    | 77         | 16         | 2.379         |
| 49                   | 309           | 1.872         | 26                          | 97                     | 82         | 18         | 2.378         |
| <b>45-49</b>         | <b>1.686</b>  | <b>9.385</b>  | <b>141</b>                  | <b>519</b>             | <b>412</b> | <b>77</b>  | <b>12.079</b> |
| 50                   | 270           | 1.970         | 26                          | 99                     | 70         | 21         | 2.430         |
| 51                   | 257           | 2.029         | 36                          | 75                     | 75         | 24         | 2.460         |
| 52                   | 279           | 2.160         | 30                          | 105                    | 86         | 35         | 2.665         |
| 53                   | 278           | 2.195         | 27                          | 91                     | 84         | 43         | 2.691         |
| 54                   | 282           | 2.201         | 29                          | 70                     | 68         | 36         | 2.657         |
| <b>50-54</b>         | <b>1.366</b>  | <b>10.555</b> | <b>148</b>                  | <b>440</b>             | <b>383</b> | <b>159</b> | <b>12.903</b> |

**Tavola 1.2 segue - Popolazione residente per stato civile, sesso e singolo anno di età**

| ETÀ<br>CLASSI DI ETÀ | Stato civile  |               |                             |                        |              |              | Totale         |
|----------------------|---------------|---------------|-----------------------------|------------------------|--------------|--------------|----------------|
|                      | Celibi        | Coniugati     |                             | Separati<br>legalmente | Divorziati   | Vedovi       |                |
|                      |               | Totale        | Di cui separati di<br>fatto |                        |              |              |                |
| MASCHI               |               |               |                             |                        |              |              |                |
| 55                   | 265           | 2.293         | 29                          | 71                     | 67           | 53           | 2.749          |
| 56                   | 215           | 1.644         | 21                          | 75                     | 49           | 40           | 2.023          |
| 57                   | 240           | 1.947         | 30                          | 65                     | 50           | 54           | 2.356          |
| 58                   | 225           | 1.844         | 23                          | 60                     | 51           | 62           | 2.242          |
| 59                   | 253           | 1.899         | 13                          | 68                     | 39           | 51           | 2.310          |
| <b>55-59</b>         | <b>1.198</b>  | <b>9.627</b>  | <b>116</b>                  | <b>339</b>             | <b>256</b>   | <b>260</b>   | <b>11.680</b>  |
| 60                   | 253           | 2.056         | 19                          | 55                     | 55           | 80           | 2.499          |
| 61                   | 260           | 2.103         | 22                          | 49                     | 42           | 79           | 2.533          |
| 62                   | 234           | 2.032         | 18                          | 48                     | 40           | 89           | 2.443          |
| 63                   | 251           | 2.145         | 12                          | 47                     | 45           | 92           | 2.580          |
| 64                   | 191           | 1.925         | 12                          | 38                     | 41           | 79           | 2.274          |
| <b>60-64</b>         | <b>1.189</b>  | <b>10.261</b> | <b>83</b>                   | <b>237</b>             | <b>223</b>   | <b>419</b>   | <b>12.329</b>  |
| 65                   | 227           | 1.775         | 13                          | 34                     | 31           | 109          | 2.176          |
| 66                   | 217           | 1.809         | 11                          | 35                     | 32           | 119          | 2.212          |
| 67                   | 189           | 1.660         | 20                          | 24                     | 20           | 122          | 2.015          |
| 68                   | 181           | 1.581         | 15                          | 24                     | 27           | 123          | 1.936          |
| 69                   | 175           | 1.529         | 10                          | 23                     | 24           | 133          | 1.884          |
| <b>65-69</b>         | <b>989</b>    | <b>8.354</b>  | <b>69</b>                   | <b>140</b>             | <b>134</b>   | <b>606</b>   | <b>10.223</b>  |
| 70                   | 226           | 1.528         | 9                           | 14                     | 16           | 153          | 1.937          |
| 71                   | 197           | 1.570         | 15                          | 20                     | 21           | 170          | 1.978          |
| 72                   | 180           | 1.454         | 11                          | 22                     | 20           | 151          | 1.827          |
| 73                   | 169           | 1.400         | 16                          | 9                      | 21           | 184          | 1.783          |
| 74                   | 143           | 1.283         | 10                          | 6                      | 12           | 174          | 1.618          |
| <b>70-74</b>         | <b>915</b>    | <b>7.235</b>  | <b>61</b>                   | <b>71</b>              | <b>90</b>    | <b>832</b>   | <b>9.143</b>   |
| 75                   | 139           | 1.229         | 11                          | 17                     | 11           | 181          | 1.577          |
| 76                   | 141           | 1.093         | 7                           | 11                     | 9            | 202          | 1.456          |
| 77                   | 131           | 1.117         | 6                           | 5                      | 5            | 188          | 1.446          |
| 78                   | 118           | 976           | 5                           | 7                      | 8            | 214          | 1.323          |
| 79                   | 121           | 911           | 1                           | 8                      | 9            | 225          | 1.274          |
| <b>75-79</b>         | <b>650</b>    | <b>5.326</b>  | <b>30</b>                   | <b>48</b>              | <b>42</b>    | <b>1.010</b> | <b>7.076</b>   |
| 80                   | 79            | 813           | 3                           | 6                      | 7            | 219          | 1.124          |
| 81                   | 73            | 713           | 6                           | 2                      | 6            | 198          | 992            |
| 82                   | 37            | 376           | 1                           | 2                      | 3            | 87           | 505            |
| 83                   | 36            | 256           | 1                           | 1                      | 3            | 95           | 391            |
| 84                   | 31            | 295           | 1                           | -                      | 2            | 91           | 419            |
| <b>80-84</b>         | <b>256</b>    | <b>2.453</b>  | <b>12</b>                   | <b>11</b>              | <b>21</b>    | <b>690</b>   | <b>3.431</b>   |
| 85                   | 39            | 293           | 1                           | 1                      | 2            | 124          | 459            |
| 86                   | 36            | 293           | 2                           | -                      | 1            | 170          | 500            |
| 87                   | 38            | 214           | 2                           | 1                      | 3            | 156          | 412            |
| 88                   | 25            | 180           | 1                           | 1                      | -            | 112          | 318            |
| 89                   | 23            | 145           | -                           | -                      | 3            | 132          | 303            |
| <b>85-89</b>         | <b>161</b>    | <b>1.125</b>  | <b>6</b>                    | <b>3</b>               | <b>9</b>     | <b>694</b>   | <b>1.992</b>   |
| <b>90-94</b>         | <b>58</b>     | <b>314</b>    | <b>2</b>                    | <b>3</b>               | <b>2</b>     | <b>357</b>   | <b>734</b>     |
| <b>95-99</b>         | <b>16</b>     | <b>39</b>     | <b>-</b>                    | <b>1</b>               | <b>-</b>     | <b>74</b>    | <b>130</b>     |
| <b>100 e più</b>     | <b>-</b>      | <b>-</b>      | <b>-</b>                    | <b>-</b>               | <b>-</b>     | <b>8</b>     | <b>8</b>       |
| <b>TOTALE</b>        | <b>72.638</b> | <b>94.637</b> | <b>1.183</b>                | <b>3.314</b>           | <b>2.429</b> | <b>5.281</b> | <b>178.299</b> |

Tavola 1.2 segue - Popolazione residente per stato civile, sesso e singolo anno di età

| ETÀ<br>CLASSI DI ETÀ | Stato civile |               |                             |                        |            |            | Totale        |
|----------------------|--------------|---------------|-----------------------------|------------------------|------------|------------|---------------|
|                      | Nubili       | Coniugate     |                             | Separate<br>legalmente | Divorziate | Vedove     |               |
|                      |              | Totale        | Di cui separate<br>di fatto |                        |            |            |               |
| FEMMINE              |              |               |                             |                        |            |            |               |
| 0                    | 1.397        | -             | -                           | -                      | -          | -          | 1.397         |
| 1                    | 1.372        | -             | -                           | -                      | -          | -          | 1.372         |
| 2                    | 1.359        | -             | -                           | -                      | -          | -          | 1.359         |
| 3                    | 1.362        | -             | -                           | -                      | -          | -          | 1.362         |
| 4                    | 1.416        | -             | -                           | -                      | -          | -          | 1.416         |
| <b>Meno di 5</b>     | <b>6.906</b> | -             | -                           | -                      | -          | -          | <b>6.906</b>  |
| 5                    | 1.432        | -             | -                           | -                      | -          | -          | 1.432         |
| 6                    | 1.434        | -             | -                           | -                      | -          | -          | 1.434         |
| 7                    | 1.419        | -             | -                           | -                      | -          | -          | 1.419         |
| 8                    | 1.411        | -             | -                           | -                      | -          | -          | 1.411         |
| 9                    | 1.490        | -             | -                           | -                      | -          | -          | 1.490         |
| <b>5-9</b>           | <b>7.186</b> | -             | -                           | -                      | -          | -          | <b>7.186</b>  |
| 10                   | 1.539        | -             | -                           | -                      | -          | -          | 1.539         |
| 11                   | 1.498        | -             | -                           | -                      | -          | -          | 1.498         |
| 12                   | 1.388        | -             | -                           | -                      | -          | -          | 1.388         |
| 13                   | 1.518        | -             | -                           | -                      | -          | -          | 1.518         |
| 14                   | 1.375        | -             | -                           | -                      | -          | -          | 1.375         |
| <b>10-14</b>         | <b>7.318</b> | -             | -                           | -                      | -          | -          | <b>7.318</b>  |
| 15                   | 1.419        | -             | -                           | -                      | -          | -          | 1.419         |
| 16                   | 1.527        | 2             | -                           | -                      | -          | -          | 1.529         |
| 17                   | 1.504        | 2             | -                           | -                      | -          | -          | 1.506         |
| 18                   | 1.554        | 16            | -                           | -                      | -          | -          | 1.570         |
| 19                   | 1.646        | 29            | -                           | -                      | -          | -          | 1.675         |
| <b>15-19</b>         | <b>7.650</b> | <b>49</b>     | -                           | -                      | -          | -          | <b>7.699</b>  |
| 20                   | 1.633        | 74            | 2                           | 2                      | -          | 2          | 1.711         |
| 21                   | 1.665        | 147           | 3                           | 1                      | 1          | -          | 1.814         |
| 22                   | 1.676        | 188           | 3                           | 3                      | -          | -          | 1.867         |
| 23                   | 1.789        | 241           | 4                           | 8                      | 1          | 2          | 2.041         |
| 24                   | 1.792        | 406           | 11                          | 15                     | 1          | 3          | 2.217         |
| <b>20-24</b>         | <b>8.555</b> | <b>1.056</b>  | <b>23</b>                   | <b>29</b>              | <b>3</b>   | <b>7</b>   | <b>9.650</b>  |
| 25                   | 1.764        | 568           | 11                          | 19                     | 5          | 5          | 2.361         |
| 26                   | 1.772        | 763           | 14                          | 32                     | 10         | 2          | 2.579         |
| 27                   | 1.616        | 979           | 17                          | 41                     | 3          | -          | 2.639         |
| 28                   | 1.359        | 1.282         | 22                          | 58                     | 19         | 5          | 2.723         |
| 29                   | 1.221        | 1.486         | 27                          | 69                     | 15         | 8          | 2.799         |
| <b>25-29</b>         | <b>7.732</b> | <b>5.078</b>  | <b>91</b>                   | <b>219</b>             | <b>52</b>  | <b>20</b>  | <b>13.101</b> |
| 30                   | 1.129        | 1.603         | 27                          | 84                     | 27         | 7          | 2.850         |
| 31                   | 947          | 1.714         | 27                          | 86                     | 31         | 8          | 2.786         |
| 32                   | 845          | 1.892         | 32                          | 99                     | 35         | 15         | 2.886         |
| 33                   | 703          | 1.942         | 38                          | 103                    | 58         | 21         | 2.827         |
| 34                   | 669          | 2.060         | 42                          | 128                    | 71         | 18         | 2.946         |
| <b>30-34</b>         | <b>4.293</b> | <b>9.211</b>  | <b>166</b>                  | <b>500</b>             | <b>222</b> | <b>69</b>  | <b>14.295</b> |
| 35                   | 621          | 2.052         | 26                          | 124                    | 80         | 18         | 2.895         |
| 36                   | 609          | 2.314         | 43                          | 144                    | 106        | 22         | 3.195         |
| 37                   | 483          | 2.345         | 45                          | 165                    | 111        | 32         | 3.136         |
| 38                   | 395          | 2.203         | 47                          | 149                    | 105        | 35         | 2.887         |
| 39                   | 401          | 2.117         | 44                          | 146                    | 113        | 41         | 2.818         |
| <b>35-39</b>         | <b>2.509</b> | <b>11.031</b> | <b>205</b>                  | <b>728</b>             | <b>515</b> | <b>148</b> | <b>14.931</b> |
| 40                   | 352          | 2.121         | 34                          | 146                    | 129        | 36         | 2.784         |
| 41                   | 315          | 2.082         | 38                          | 145                    | 112        | 38         | 2.692         |
| 42                   | 273          | 2.088         | 36                          | 139                    | 144        | 56         | 2.700         |
| 43                   | 235          | 1.974         | 31                          | 133                    | 108        | 46         | 2.496         |
| 44                   | 232          | 1.979         | 24                          | 119                    | 120        | 55         | 2.505         |
| <b>40-44</b>         | <b>1.407</b> | <b>10.244</b> | <b>163</b>                  | <b>682</b>             | <b>613</b> | <b>231</b> | <b>13.177</b> |
| 45                   | 205          | 1.920         | 43                          | 125                    | 123        | 62         | 2.435         |
| 46                   | 176          | 1.989         | 23                          | 104                    | 113        | 59         | 2.441         |
| 47                   | 181          | 1.908         | 33                          | 99                     | 122        | 66         | 2.376         |
| 48                   | 195          | 1.938         | 32                          | 121                    | 97         | 70         | 2.421         |
| 49                   | 167          | 2.004         | 29                          | 89                     | 110        | 100        | 2.470         |
| <b>45-49</b>         | <b>924</b>   | <b>9.759</b>  | <b>160</b>                  | <b>538</b>             | <b>565</b> | <b>357</b> | <b>12.143</b> |
| 50                   | 142          | 2.051         | 30                          | 114                    | 89         | 110        | 2.506         |
| 51                   | 167          | 2.008         | 24                          | 77                     | 93         | 117        | 2.462         |
| 52                   | 146          | 2.088         | 27                          | 71                     | 91         | 139        | 2.535         |
| 53                   | 187          | 2.207         | 29                          | 89                     | 88         | 160        | 2.731         |
| 54                   | 172          | 2.258         | 25                          | 63                     | 96         | 214        | 2.803         |
| <b>50-54</b>         | <b>814</b>   | <b>10.612</b> | <b>135</b>                  | <b>414</b>             | <b>457</b> | <b>740</b> | <b>13.037</b> |

**Tavola 1.2 segue - Popolazione residente per stato civile, sesso e singolo anno di età**

| ETÀ<br>CLASSI DI ETÀ | Stato civile  |               |                             |                        |              |               | Totale         |
|----------------------|---------------|---------------|-----------------------------|------------------------|--------------|---------------|----------------|
|                      | Nubili        | Coniugate     |                             | Separate<br>legalmente | Divorziate   | Vedove        |                |
|                      |               | Totale        | Di cui separate<br>di fatto |                        |              |               |                |
| FEMMINE              |               |               |                             |                        |              |               |                |
| 55                   | 154           | 2.337         | 38                          | 81                     | 82           | 200           | 2.854          |
| 56                   | 128           | 1.703         | 30                          | 59                     | 71           | 211           | 2.172          |
| 57                   | 158           | 1.925         | 24                          | 62                     | 57           | 268           | 2.470          |
| 58                   | 122           | 1.834         | 22                          | 55                     | 64           | 252           | 2.327          |
| 59                   | 128           | 1.895         | 16                          | 56                     | 48           | 308           | 2.435          |
| <b>55-59</b>         | <b>690</b>    | <b>9.694</b>  | <b>130</b>                  | <b>313</b>             | <b>322</b>   | <b>1.239</b>  | <b>12.258</b>  |
| 60                   | 156           | 2.050         | 26                          | 43                     | 52           | 337           | 2.638          |
| 61                   | 164           | 2.071         | 16                          | 53                     | 53           | 425           | 2.766          |
| 62                   | 177           | 1.957         | 25                          | 33                     | 43           | 433           | 2.643          |
| 63                   | 169           | 1.875         | 15                          | 42                     | 47           | 503           | 2.636          |
| 64                   | 143           | 1.718         | 16                          | 28                     | 41           | 465           | 2.395          |
| <b>60-64</b>         | <b>809</b>    | <b>9.671</b>  | <b>98</b>                   | <b>199</b>             | <b>236</b>   | <b>2.163</b>  | <b>13.078</b>  |
| 65                   | 157           | 1.610         | 19                          | 32                     | 50           | 576           | 2.425          |
| 66                   | 172           | 1.560         | 11                          | 27                     | 45           | 645           | 2.449          |
| 67                   | 174           | 1.492         | 12                          | 23                     | 29           | 648           | 2.366          |
| 68                   | 190           | 1.346         | 11                          | 24                     | 28           | 715           | 2.303          |
| 69                   | 182           | 1.322         | 14                          | 12                     | 25           | 751           | 2.292          |
| <b>65-69</b>         | <b>875</b>    | <b>7.330</b>  | <b>67</b>                   | <b>118</b>             | <b>177</b>   | <b>3.335</b>  | <b>11.835</b>  |
| 70                   | 211           | 1.325         | 12                          | 13                     | 23           | 852           | 2.424          |
| 71                   | 205           | 1.297         | 11                          | 17                     | 27           | 924           | 2.470          |
| 72                   | 214           | 1.137         | 7                           | 11                     | 24           | 986           | 2.372          |
| 73                   | 232           | 1.007         | 4                           | 11                     | 13           | 1.019         | 2.282          |
| 74                   | 228           | 945           | 7                           | 7                      | 31           | 1.097         | 2.308          |
| <b>70-74</b>         | <b>1.090</b>  | <b>5.711</b>  | <b>41</b>                   | <b>59</b>              | <b>118</b>   | <b>4.878</b>  | <b>11.856</b>  |
| 75                   | 224           | 838           | 4                           | 8                      | 13           | 1.148         | 2.231          |
| 76                   | 254           | 852           | 4                           | 9                      | 18           | 1.149         | 2.282          |
| 77                   | 264           | 786           | 8                           | 9                      | 16           | 1.283         | 2.358          |
| 78                   | 252           | 650           | 4                           | 3                      | 18           | 1.309         | 2.232          |
| 79                   | 237           | 588           | 4                           | 7                      | 16           | 1.364         | 2.212          |
| <b>75-79</b>         | <b>1.231</b>  | <b>3.714</b>  | <b>24</b>                   | <b>36</b>              | <b>81</b>    | <b>6.253</b>  | <b>11.315</b>  |
| 80                   | 207           | 467           | 2                           | 1                      | 12           | 1.329         | 2.016          |
| 81                   | 225           | 441           | 2                           | 2                      | 9            | 1.294         | 1.971          |
| 82                   | 123           | 175           | 2                           | -                      | 6            | 715           | 1.019          |
| 83                   | 95            | 122           | 1                           | -                      | -            | 562           | 779            |
| 84                   | 107           | 112           | -                           | 1                      | 4            | 609           | 833            |
| <b>80-84</b>         | <b>757</b>    | <b>1.317</b>  | <b>7</b>                    | <b>4</b>               | <b>31</b>    | <b>4.509</b>  | <b>6.618</b>   |
| 85                   | 114           | 125           | 1                           | -                      | 3            | 719           | 961            |
| 86                   | 113           | 137           | 2                           | 1                      | 1            | 864           | 1.116          |
| 87                   | 126           | 80            | -                           | -                      | 7            | 761           | 974            |
| 88                   | 101           | 66            | -                           | 2                      | 3            | 719           | 891            |
| 89                   | 114           | 65            | 1                           | -                      | 2            | 668           | 849            |
| <b>85-89</b>         | <b>568</b>    | <b>473</b>    | <b>4</b>                    | <b>3</b>               | <b>16</b>    | <b>3.731</b>  | <b>4.791</b>   |
| <b>90-94</b>         | <b>270</b>    | <b>100</b>    | <b>-</b>                    | <b>3</b>               | <b>11</b>    | <b>1.807</b>  | <b>2.191</b>   |
| <b>95-99</b>         | <b>71</b>     | <b>10</b>     | <b>-</b>                    | <b>-</b>               | <b>1</b>     | <b>431</b>    | <b>513</b>     |
| <b>100 e più</b>     | <b>9</b>      | <b>-</b>      | <b>-</b>                    | <b>-</b>               | <b>-</b>     | <b>38</b>     | <b>47</b>      |
| <b>TOTALE</b>        | <b>61.664</b> | <b>95.060</b> | <b>1.314</b>                | <b>3.845</b>           | <b>3.420</b> | <b>29.956</b> | <b>193.945</b> |

**Tavola 1.3 - Popolazione residente per stato civile, sesso, anno di nascita ed età**

| ANNI DI NASCITA               | Età | Stato civile  |             |                               |                          |              | Totale       |          |
|-------------------------------|-----|---------------|-------------|-------------------------------|--------------------------|--------------|--------------|----------|
|                               |     | Celibi/Nubili | Coniugati/e |                               | Separati/e<br>legalmente | Divorziati/e |              | Vedovi/e |
|                               |     |               | Totale      | Di cui separati/e<br>di fatto |                          |              |              |          |
| <b>TOTALE</b>                 |     |               |             |                               |                          |              |              |          |
| <b>2001</b>                   |     | <b>2.303</b>  | -           | -                             | -                        | -            | <b>2.303</b> |          |
| Dal 1 gennaio al 20 ottobre   | 0   | 2.303         | -           | -                             | -                        | -            | 2.303        |          |
| <b>2000</b>                   |     | <b>2.856</b>  | -           | -                             | -                        | -            | <b>2.856</b> |          |
| Dal 21 ottobre al 31 dicembre | 0   | 566           | -           | -                             | -                        | -            | 566          |          |
| Dal 1 gennaio al 20 ottobre   | 1   | 2.290         | -           | -                             | -                        | -            | 2.290        |          |
| <b>1999</b>                   |     | <b>2.828</b>  | -           | -                             | -                        | -            | <b>2.828</b> |          |
| Dal 21 ottobre al 31 dicembre | 1   | 547           | -           | -                             | -                        | -            | 547          |          |
| Dal 1 gennaio al 20 ottobre   | 2   | 2.281         | -           | -                             | -                        | -            | 2.281        |          |
| <b>1998</b>                   |     | <b>2.877</b>  | -           | -                             | -                        | -            | <b>2.877</b> |          |
| Dal 21 ottobre al 31 dicembre | 2   | 557           | -           | -                             | -                        | -            | 557          |          |
| Dal 1 gennaio al 20 ottobre   | 3   | 2.320         | -           | -                             | -                        | -            | 2.320        |          |
| <b>1997</b>                   |     | <b>2.808</b>  | -           | -                             | -                        | -            | <b>2.808</b> |          |
| Dal 21 ottobre al 31 dicembre | 3   | 545           | -           | -                             | -                        | -            | 545          |          |
| Dal 1 gennaio al 20 ottobre   | 4   | 2.263         | -           | -                             | -                        | -            | 2.263        |          |
| <b>1996</b>                   |     | <b>2.926</b>  | -           | -                             | -                        | -            | <b>2.926</b> |          |
| Dal 21 ottobre al 31 dicembre | 4   | 587           | -           | -                             | -                        | -            | 587          |          |
| Dal 1 gennaio al 20 ottobre   | 5   | 2.339         | -           | -                             | -                        | -            | 2.339        |          |
| <b>1995</b>                   |     | <b>2.872</b>  | -           | -                             | -                        | -            | <b>2.872</b> |          |
| Dal 21 ottobre al 31 dicembre | 5   | 550           | -           | -                             | -                        | -            | 550          |          |
| Dal 1 gennaio al 20 ottobre   | 6   | 2.322         | -           | -                             | -                        | -            | 2.322        |          |
| <b>1994</b>                   |     | <b>2.863</b>  | -           | -                             | -                        | -            | <b>2.863</b> |          |
| Dal 21 ottobre al 31 dicembre | 6   | 593           | -           | -                             | -                        | -            | 593          |          |
| Dal 1 gennaio al 20 ottobre   | 7   | 2.270         | -           | -                             | -                        | -            | 2.270        |          |
| <b>1993</b>                   |     | <b>2.945</b>  | -           | -                             | -                        | -            | <b>2.945</b> |          |
| Dal 21 ottobre al 31 dicembre | 7   | 579           | -           | -                             | -                        | -            | 579          |          |
| Dal 1 gennaio al 20 ottobre   | 8   | 2.366         | -           | -                             | -                        | -            | 2.366        |          |
| <b>1992</b>                   |     | <b>2.990</b>  | -           | -                             | -                        | -            | <b>2.990</b> |          |
| Dal 21 ottobre al 31 dicembre | 8   | 543           | -           | -                             | -                        | -            | 543          |          |
| Dal 1 gennaio al 20 ottobre   | 9   | 2.447         | -           | -                             | -                        | -            | 2.447        |          |
| <b>1991</b>                   |     | <b>3.106</b>  | -           | -                             | -                        | -            | <b>3.106</b> |          |
| Dal 21 ottobre al 31 dicembre | 9   | 579           | -           | -                             | -                        | -            | 579          |          |
| Dal 1 gennaio al 20 ottobre   | 10  | 2.527         | -           | -                             | -                        | -            | 2.527        |          |
| <b>1990</b>                   |     | <b>3.081</b>  | -           | -                             | -                        | -            | <b>3.081</b> |          |
| Dal 21 ottobre al 31 dicembre | 10  | 607           | -           | -                             | -                        | -            | 607          |          |
| Dal 1 gennaio al 20 ottobre   | 11  | 2.474         | -           | -                             | -                        | -            | 2.474        |          |
| <b>1989</b>                   |     | <b>2.858</b>  | -           | -                             | -                        | -            | <b>2.858</b> |          |
| Dal 21 ottobre al 31 dicembre | 11  | 585           | -           | -                             | -                        | -            | 585          |          |
| Dal 1 gennaio al 20 ottobre   | 12  | 2.273         | -           | -                             | -                        | -            | 2.273        |          |
| <b>1988</b>                   |     | <b>3.131</b>  | -           | -                             | -                        | -            | <b>3.131</b> |          |
| Dal 21 ottobre al 31 dicembre | 12  | 550           | -           | -                             | -                        | -            | 550          |          |
| Dal 1 gennaio al 20 ottobre   | 13  | 2.581         | -           | -                             | -                        | -            | 2.581        |          |
| <b>1987</b>                   |     | <b>2.855</b>  | -           | -                             | -                        | -            | <b>2.855</b> |          |
| Dal 21 ottobre al 31 dicembre | 13  | 547           | -           | -                             | -                        | -            | 547          |          |
| Dal 1 gennaio al 20 ottobre   | 14  | 2.308         | -           | -                             | -                        | -            | 2.308        |          |
| <b>1986</b>                   |     | <b>2.887</b>  | -           | -                             | -                        | -            | <b>2.887</b> |          |
| Dal 21 ottobre al 31 dicembre | 14  | 550           | -           | -                             | -                        | -            | 550          |          |
| Dal 1 gennaio al 20 ottobre   | 15  | 2.337         | -           | -                             | -                        | -            | 2.337        |          |
| <b>1985</b>                   |     | <b>3.131</b>  | <b>1</b>    | -                             | -                        | -            | <b>3.132</b> |          |
| Dal 21 ottobre al 31 dicembre | 15  | 583           | -           | -                             | -                        | -            | 583          |          |
| Dal 1 gennaio al 20 ottobre   | 16  | 2.548         | 1           | -                             | -                        | -            | 2.549        |          |
| <b>1984</b>                   |     | <b>3.133</b>  | <b>3</b>    | -                             | -                        | -            | <b>3.136</b> |          |
| Dal 21 ottobre al 31 dicembre | 16  | 568           | 1           | -                             | -                        | -            | 569          |          |
| Dal 1 gennaio al 20 ottobre   | 17  | 2.565         | 2           | -                             | -                        | -            | 2.567        |          |
| <b>1983</b>                   |     | <b>3.227</b>  | <b>18</b>   | -                             | -                        | -            | <b>3.245</b> |          |
| Dal 21 ottobre al 31 dicembre | 17  | 592           | -           | -                             | -                        | -            | 592          |          |
| Dal 1 gennaio al 20 ottobre   | 18  | 2.635         | 18          | -                             | -                        | -            | 2.653        |          |
| <b>1982</b>                   |     | <b>3.351</b>  | <b>25</b>   | -                             | -                        | -            | <b>3.376</b> |          |
| Dal 21 ottobre al 31 dicembre | 18  | 644           | 2           | -                             | -                        | -            | 646          |          |
| Dal 1 gennaio al 20 ottobre   | 19  | 2.707         | 23          | -                             | -                        | -            | 2.730        |          |
| <b>1981</b>                   |     | <b>3.470</b>  | <b>72</b>   | <b>2</b>                      | <b>2</b>                 | <b>2</b>     | <b>3.546</b> |          |
| Dal 21 ottobre al 31 dicembre | 19  | 685           | 10          | -                             | -                        | -            | 695          |          |
| Dal 1 gennaio al 20 ottobre   | 20  | 2.785         | 62          | 2                             | 2                        | 2            | 2.851        |          |
| <b>1980</b>                   |     | <b>3.539</b>  | <b>150</b>  | <b>3</b>                      | -                        | <b>1</b>     | <b>3.691</b> |          |
| Dal 21 ottobre al 31 dicembre | 20  | 690           | 19          | -                             | -                        | -            | 709          |          |
| Dal 1 gennaio al 20 ottobre   | 21  | 2.849         | 131         | 3                             | -                        | 1            | 2.982        |          |
| <b>1979</b>                   |     | <b>3.566</b>  | <b>229</b>  | <b>2</b>                      | <b>3</b>                 | -            | <b>3.798</b> |          |
| Dal 21 ottobre al 31 dicembre | 21  | 636           | 36          | -                             | 1                        | -            | 673          |          |
| Dal 1 gennaio al 20 ottobre   | 22  | 2.930         | 193         | 2                             | 2                        | -            | 3.125        |          |
| <b>1978</b>                   |     | <b>3.742</b>  | <b>298</b>  | <b>6</b>                      | <b>10</b>                | -            | <b>4.053</b> |          |
| Dal 21 ottobre al 31 dicembre | 22  | 621           | 49          | 1                             | 1                        | 1            | 672          |          |
| Dal 1 gennaio al 20 ottobre   | 23  | 3.121         | 249         | 5                             | 9                        | 2            | 3.381        |          |
| <b>1977</b>                   |     | <b>3.846</b>  | <b>480</b>  | <b>11</b>                     | <b>17</b>                | <b>3</b>     | <b>4.350</b> |          |
| Dal 21 ottobre al 31 dicembre | 23  | 676           | 67          | 1                             | 4                        | 2            | 749          |          |
| Dal 1 gennaio al 20 ottobre   | 24  | 3.170         | 413         | 10                            | 13                       | 1            | 3.601        |          |
| <b>1976</b>                   |     | <b>3.889</b>  | <b>712</b>  | <b>11</b>                     | <b>28</b>                | <b>4</b>     | <b>4.639</b> |          |
| Dal 21 ottobre al 31 dicembre | 24  | 735           | 121         | 3                             | 4                        | -            | 860          |          |
| Dal 1 gennaio al 20 ottobre   | 25  | 3.154         | 591         | 8                             | 24                       | 4            | 3.779        |          |

**Tavola 1.3 segue - Popolazione residente per stato civile, sesso, anno di nascita ed età**

| ANNI DI NASCITA               | Età | Stato civile  |              |                               |                          |              |            | Totale       |
|-------------------------------|-----|---------------|--------------|-------------------------------|--------------------------|--------------|------------|--------------|
|                               |     | Celibi/Nubili | Coniugati/e  |                               | Separati/e<br>legalmente | Divorziati/e | Vedovi/e   |              |
|                               |     |               | Totale       | Di cui separati/e<br>di fatto |                          |              |            |              |
| <b>TOTALE</b>                 |     |               |              |                               |                          |              |            |              |
| <b>1975</b>                   |     | <b>4.055</b>  | <b>1.033</b> | <b>21</b>                     | <b>36</b>                | <b>12</b>    | <b>2</b>   | <b>5.138</b> |
| Dal 21 ottobre al 31 dicembre | 25  | 721           | 174          | 5                             | 3                        | 3            | -          | 901          |
| Dal 1 gennaio al 20 ottobre   | 26  | 3.334         | 859          | 16                            | 33                       | 9            | 2          | 4.237        |
| <b>1974</b>                   |     | <b>3.762</b>  | <b>1.400</b> | <b>21</b>                     | <b>53</b>                | <b>4</b>     | <b>-</b>   | <b>5.219</b> |
| Dal 21 ottobre al 31 dicembre | 26  | 649           | 236          | 9                             | 7                        | 3            | -          | 895          |
| Dal 1 gennaio al 20 ottobre   | 27  | 3.113         | 1.164        | 12                            | 46                       | 1            | -          | 4.324        |
| <b>1973</b>                   |     | <b>3.463</b>  | <b>1.863</b> | <b>34</b>                     | <b>77</b>                | <b>19</b>    | <b>4</b>   | <b>5.426</b> |
| Dal 21 ottobre al 31 dicembre | 27  | 675           | 299          | 11                            | 9                        | 3            | -          | 986          |
| Dal 1 gennaio al 20 ottobre   | 28  | 2.788         | 1.564        | 23                            | 68                       | 16           | 4          | 4.440        |
| <b>1972</b>                   |     | <b>3.126</b>  | <b>2.296</b> | <b>39</b>                     | <b>88</b>                | <b>24</b>    | <b>10</b>  | <b>5.544</b> |
| Dal 21 ottobre al 31 dicembre | 28  | 586           | 404          | 10                            | 10                       | 7            | 4          | 1.011        |
| Dal 1 gennaio al 20 ottobre   | 29  | 2.540         | 1.892        | 29                            | 78                       | 17           | 6          | 4.533        |
| <b>1971</b>                   |     | <b>2.833</b>  | <b>2.649</b> | <b>52</b>                     | <b>125</b>               | <b>32</b>    | <b>10</b>  | <b>5.649</b> |
| Dal 21 ottobre al 31 dicembre | 29  | 460           | 476          | 12                            | 20                       | 6            | 2          | 964          |
| Dal 1 gennaio al 20 ottobre   | 30  | 2.373         | 2.173        | 40                            | 105                      | 26           | 8          | 4.685        |
| <b>1970</b>                   |     | <b>2.580</b>  | <b>2.877</b> | <b>38</b>                     | <b>128</b>               | <b>48</b>    | <b>11</b>  | <b>5.644</b> |
| Dal 21 ottobre al 31 dicembre | 30  | 499           | 488          | 8                             | 16                       | 6            | 1          | 1.010        |
| Dal 1 gennaio al 20 ottobre   | 31  | 2.081         | 2.389        | 30                            | 112                      | 42           | 10         | 4.634        |
| <b>1969</b>                   |     | <b>2.282</b>  | <b>3.292</b> | <b>51</b>                     | <b>158</b>               | <b>49</b>    | <b>16</b>  | <b>5.797</b> |
| Dal 21 ottobre al 31 dicembre | 31  | 426           | 557          | 9                             | 27                       | 8            | 2          | 1.020        |
| Dal 1 gennaio al 20 ottobre   | 32  | 1.856         | 2.735        | 42                            | 131                      | 41           | 14         | 4.777        |
| <b>1968</b>                   |     | <b>1.967</b>  | <b>3.577</b> | <b>57</b>                     | <b>173</b>               | <b>90</b>    | <b>21</b>  | <b>5.828</b> |
| Dal 21 ottobre al 31 dicembre | 32  | 359           | 663          | 10                            | 26                       | 18           | 3          | 1.069        |
| Dal 1 gennaio al 20 ottobre   | 33  | 1.608         | 2.914        | 47                            | 147                      | 72           | 18         | 4.759        |
| <b>1967</b>                   |     | <b>1.771</b>  | <b>3.686</b> | <b>72</b>                     | <b>198</b>               | <b>101</b>   | <b>22</b>  | <b>5.778</b> |
| Dal 21 ottobre al 31 dicembre | 33  | 298           | 617          | 16                            | 36                       | 16           | 5          | 972          |
| Dal 1 gennaio al 20 ottobre   | 34  | 1.473         | 3.069        | 56                            | 162                      | 85           | 17         | 4.806        |
| <b>1966</b>                   |     | <b>1.643</b>  | <b>3.935</b> | <b>66</b>                     | <b>211</b>               | <b>128</b>   | <b>21</b>  | <b>5.938</b> |
| Dal 21 ottobre al 31 dicembre | 34  | 295           | 730          | 12                            | 37                       | 28           | 5          | 1.095        |
| Dal 1 gennaio al 20 ottobre   | 35  | 1.348         | 3.205        | 54                            | 174                      | 100          | 16         | 4.843        |
| <b>1965</b>                   |     | <b>1.548</b>  | <b>4.320</b> | <b>75</b>                     | <b>256</b>               | <b>155</b>   | <b>33</b>  | <b>6.312</b> |
| Dal 21 ottobre al 31 dicembre | 35  | 285           | 769          | 10                            | 43                       | 23           | 5          | 1.125        |
| Dal 1 gennaio al 20 ottobre   | 36  | 1.263         | 3.551        | 65                            | 213                      | 132          | 28         | 5.187        |
| <b>1964</b>                   |     | <b>1.324</b>  | <b>4.498</b> | <b>79</b>                     | <b>284</b>               | <b>158</b>   | <b>26</b>  | <b>6.290</b> |
| Dal 21 ottobre al 31 dicembre | 36  | 263           | 786          | 16                            | 49                       | 30           | 2          | 1.130        |
| Dal 1 gennaio al 20 ottobre   | 37  | 1.061         | 3.712        | 63                            | 235                      | 128          | 24         | 5.160        |
| <b>1963</b>                   |     | <b>1.174</b>  | <b>4.298</b> | <b>77</b>                     | <b>269</b>               | <b>173</b>   | <b>47</b>  | <b>5.961</b> |
| Dal 21 ottobre al 31 dicembre | 37  | 214           | 756          | 11                            | 50                       | 36           | 9          | 1.065        |
| Dal 1 gennaio al 20 ottobre   | 38  | 960           | 3.542        | 66                            | 219                      | 137          | 38         | 4.896        |
| <b>1962</b>                   |     | <b>1.069</b>  | <b>4.089</b> | <b>74</b>                     | <b>242</b>               | <b>180</b>   | <b>36</b>  | <b>5.616</b> |
| Dal 21 ottobre al 31 dicembre | 38  | 199           | 786          | 13                            | 44                       | 36           | 5          | 1.070        |
| Dal 1 gennaio al 20 ottobre   | 39  | 870           | 3.303        | 61                            | 198                      | 144          | 31         | 4.546        |
| <b>1961</b>                   |     | <b>967</b>    | <b>4.186</b> | <b>79</b>                     | <b>240</b>               | <b>213</b>   | <b>56</b>  | <b>5.662</b> |
| Dal 21 ottobre al 31 dicembre | 39  | 204           | 779          | 22                            | 38                       | 41           | 16         | 1.078        |
| Dal 1 gennaio al 20 ottobre   | 40  | 763           | 3.407        | 57                            | 202                      | 172          | 40         | 4.584        |
| <b>1960</b>                   |     | <b>906</b>    | <b>4.186</b> | <b>76</b>                     | <b>276</b>               | <b>204</b>   | <b>49</b>  | <b>5.621</b> |
| Dal 21 ottobre al 31 dicembre | 40  | 179           | 757          | 15                            | 46                       | 44           | 4          | 1.030        |
| Dal 1 gennaio al 20 ottobre   | 41  | 727           | 3.429        | 61                            | 230                      | 160          | 45         | 4.591        |
| <b>1959</b>                   |     | <b>740</b>    | <b>4.064</b> | <b>82</b>                     | <b>251</b>               | <b>210</b>   | <b>60</b>  | <b>5.325</b> |
| Dal 21 ottobre al 31 dicembre | 41  | 138           | 729          | 22                            | 43                       | 28           | 6          | 944          |
| Dal 1 gennaio al 20 ottobre   | 42  | 602           | 3.335        | 60                            | 208                      | 182          | 54         | 4.381        |
| <b>1958</b>                   |     | <b>674</b>    | <b>3.894</b> | <b>63</b>                     | <b>242</b>               | <b>212</b>   | <b>54</b>  | <b>5.076</b> |
| Dal 21 ottobre al 31 dicembre | 42  | 135           | 730          | 16                            | 49                       | 46           | 13         | 973          |
| Dal 1 gennaio al 20 ottobre   | 43  | 539           | 3.164        | 47                            | 193                      | 166          | 41         | 4.103        |
| <b>1957</b>                   |     | <b>630</b>    | <b>3.833</b> | <b>62</b>                     | <b>256</b>               | <b>191</b>   | <b>63</b>  | <b>4.973</b> |
| Dal 21 ottobre al 31 dicembre | 43  | 116           | 727          | 20                            | 49                       | 37           | 14         | 943          |
| Dal 1 gennaio al 20 ottobre   | 44  | 514           | 3.106        | 42                            | 207                      | 154          | 49         | 4.030        |
| <b>1956</b>                   |     | <b>586</b>    | <b>3.801</b> | <b>68</b>                     | <b>229</b>               | <b>239</b>   | <b>76</b>  | <b>4.931</b> |
| Dal 21 ottobre al 31 dicembre | 44  | 116           | 668          | 10                            | 37                       | 51           | 13         | 885          |
| Dal 1 gennaio al 20 ottobre   | 45  | 470           | 3.133        | 58                            | 192                      | 188          | 63         | 4.046        |
| <b>1955</b>                   |     | <b>538</b>    | <b>3.791</b> | <b>56</b>                     | <b>209</b>               | <b>176</b>   | <b>72</b>  | <b>4.786</b> |
| Dal 21 ottobre al 31 dicembre | 45  | 100           | 656          | 16                            | 37                       | 27           | 15         | 835          |
| Dal 1 gennaio al 20 ottobre   | 46  | 438           | 3.135        | 40                            | 172                      | 149          | 57         | 3.951        |
| <b>1954</b>                   |     | <b>545</b>    | <b>3.909</b> | <b>66</b>                     | <b>216</b>               | <b>214</b>   | <b>79</b>  | <b>4.963</b> |
| Dal 21 ottobre al 31 dicembre | 46  | 92            | 716          | 11                            | 44                       | 39           | 12         | 903          |
| Dal 1 gennaio al 20 ottobre   | 47  | 453           | 3.193        | 55                            | 172                      | 175          | 67         | 4.060        |
| <b>1953</b>                   |     | <b>500</b>    | <b>3.767</b> | <b>54</b>                     | <b>218</b>               | <b>179</b>   | <b>85</b>  | <b>4.749</b> |
| Dal 21 ottobre al 31 dicembre | 47  | 76            | 628          | 7                             | 26                       | 33           | 16         | 779          |
| Dal 1 gennaio al 20 ottobre   | 48  | 424           | 3.139        | 47                            | 192                      | 146          | 69         | 3.970        |
| <b>1952</b>                   |     | <b>487</b>    | <b>3.889</b> | <b>62</b>                     | <b>194</b>               | <b>185</b>   | <b>118</b> | <b>4.873</b> |
| Dal 21 ottobre al 31 dicembre | 48  | 81            | 668          | 12                            | 36                       | 28           | 17         | 830          |
| Dal 1 gennaio al 20 ottobre   | 49  | 406           | 3.221        | 50                            | 158                      | 157          | 101        | 4.043        |
| <b>1951</b>                   |     | <b>399</b>    | <b>3.891</b> | <b>48</b>                     | <b>195</b>               | <b>160</b>   | <b>113</b> | <b>4.758</b> |
| Dal 21 ottobre al 31 dicembre | 49  | 70            | 655          | 5                             | 28                       | 35           | 17         | 805          |
| Dal 1 gennaio al 20 ottobre   | 50  | 329           | 3.236        | 43                            | 167                      | 125          | 96         | 3.953        |
| <b>1950</b>                   |     | <b>433</b>    | <b>4.111</b> | <b>66</b>                     | <b>180</b>               | <b>169</b>   | <b>138</b> | <b>5.031</b> |
| Dal 21 ottobre al 31 dicembre | 50  | 83            | 785          | 13                            | 46                       | 34           | 35         | 983          |

**Tavola 1.3 segue - Popolazione residente per stato civile, sesso, anno di nascita ed età**

| ANNI DI NASCITA               | Età | Stato civile  |              |                               |                          |              |              | Totale       |
|-------------------------------|-----|---------------|--------------|-------------------------------|--------------------------|--------------|--------------|--------------|
|                               |     | Celibi/Nubili | Coniugati/e  |                               | Separati/e<br>legalmente | Divorziati/e | Vedovi/e     |              |
|                               |     |               | Totale       | Di cui separati/e<br>di fatto |                          |              |              |              |
| TOTALE                        |     |               |              |                               |                          |              |              |              |
| Dal 1 gennaio al 20 ottobre   | 51  | 350           | 3.326        | 53                            | 134                      | 135          | 103          | 4.048        |
| <b>1949</b>                   |     | <b>421</b>    | <b>4.088</b> | <b>47</b>                     | <b>161</b>               | <b>176</b>   | <b>178</b>   | <b>5.024</b> |
| Dal 21 ottobre al 31 dicembre | 51  | 74            | 711          | 7                             | 18                       | 33           | 38           | 874          |
| Dal 1 gennaio al 20 ottobre   | 52  | 347           | 3.377        | 40                            | 143                      | 143          | 140          | 4.150        |
| <b>1948</b>                   |     | <b>474</b>    | <b>4.473</b> | <b>62</b>                     | <b>193</b>               | <b>175</b>   | <b>204</b>   | <b>5.519</b> |
| Dal 21 ottobre al 31 dicembre | 52  | 78            | 871          | 17                            | 33                       | 34           | 34           | 1.050        |
| Dal 1 gennaio al 20 ottobre   | 53  | 396           | 3.602        | 45                            | 160                      | 141          | 170          | 4.469        |
| <b>1947</b>                   |     | <b>452</b>    | <b>4.467</b> | <b>59</b>                     | <b>128</b>               | <b>162</b>   | <b>238</b>   | <b>5.447</b> |
| Dal 21 ottobre al 31 dicembre | 53  | 69            | 800          | 11                            | 20                       | 31           | 33           | 953          |
| Dal 1 gennaio al 20 ottobre   | 54  | 383           | 3.667        | 48                            | 108                      | 131          | 205          | 4.494        |
| <b>1946</b>                   |     | <b>430</b>    | <b>4.695</b> | <b>59</b>                     | <b>154</b>               | <b>163</b>   | <b>256</b>   | <b>5.698</b> |
| Dal 21 ottobre al 31 dicembre | 54  | 71            | 792          | 6                             | 25                       | 33           | 45           | 966          |
| Dal 1 gennaio al 20 ottobre   | 55  | 359           | 3.903        | 53                            | 129                      | 130          | 211          | 4.732        |
| <b>1945</b>                   |     | <b>335</b>    | <b>3.463</b> | <b>55</b>                     | <b>142</b>               | <b>121</b>   | <b>240</b>   | <b>4.301</b> |
| Dal 21 ottobre al 31 dicembre | 55  | 60            | 727          | 14                            | 23                       | 19           | 42           | 871          |
| Dal 1 gennaio al 20 ottobre   | 56  | 275           | 2.736        | 41                            | 119                      | 102          | 198          | 3.430        |
| <b>1944</b>                   |     | <b>394</b>    | <b>3.756</b> | <b>51</b>                     | <b>119</b>               | <b>115</b>   | <b>314</b>   | <b>4.698</b> |
| Dal 21 ottobre al 31 dicembre | 56  | 68            | 611          | 10                            | 15                       | 18           | 53           | 765          |
| Dal 1 gennaio al 20 ottobre   | 57  | 326           | 3.145        | 41                            | 104                      | 97           | 261          | 3.933        |
| <b>1943</b>                   |     | <b>347</b>    | <b>3.714</b> | <b>54</b>                     | <b>124</b>               | <b>101</b>   | <b>314</b>   | <b>4.600</b> |
| Dal 21 ottobre al 31 dicembre | 57  | 72            | 727          | 13                            | 23                       | 10           | 61           | 893          |
| Dal 1 gennaio al 20 ottobre   | 58  | 275           | 2.987        | 41                            | 101                      | 91           | 253          | 3.707        |
| <b>1942</b>                   |     | <b>394</b>    | <b>3.833</b> | <b>26</b>                     | <b>118</b>               | <b>94</b>    | <b>351</b>   | <b>4.790</b> |
| Dal 21 ottobre al 31 dicembre | 58  | 72            | 691          | 4                             | 14                       | 24           | 61           | 862          |
| Dal 1 gennaio al 20 ottobre   | 59  | 322           | 3.142        | 22                            | 104                      | 70           | 290          | 3.928        |
| <b>1941</b>                   |     | <b>374</b>    | <b>3.935</b> | <b>41</b>                     | <b>103</b>               | <b>101</b>   | <b>375</b>   | <b>4.888</b> |
| Dal 21 ottobre al 31 dicembre | 59  | 59            | 652          | 7                             | 20                       | 17           | 69           | 817          |
| Dal 1 gennaio al 20 ottobre   | 60  | 315           | 3.283        | 34                            | 83                       | 84           | 306          | 4.071        |
| <b>1940</b>                   |     | <b>443</b>    | <b>4.220</b> | <b>42</b>                     | <b>89</b>                | <b>103</b>   | <b>512</b>   | <b>5.367</b> |
| Dal 21 ottobre al 31 dicembre | 60  | 94            | 823          | 11                            | 15                       | 23           | 111          | 1.066        |
| Dal 1 gennaio al 20 ottobre   | 61  | 349           | 3.397        | 31                            | 74                       | 80           | 401          | 4.301        |
| <b>1939</b>                   |     | <b>421</b>    | <b>3.977</b> | <b>40</b>                     | <b>95</b>                | <b>84</b>    | <b>535</b>   | <b>5.112</b> |
| Dal 21 ottobre al 31 dicembre | 61  | 75            | 777          | 7                             | 28                       | 15           | 103          | 998          |
| Dal 1 gennaio al 20 ottobre   | 62  | 346           | 3.200        | 33                            | 67                       | 69           | 432          | 4.114        |
| <b>1938</b>                   |     | <b>395</b>    | <b>4.107</b> | <b>35</b>                     | <b>92</b>                | <b>90</b>    | <b>578</b>   | <b>5.262</b> |
| Dal 21 ottobre al 31 dicembre | 62  | 65            | 789          | 10                            | 14                       | 14           | 90           | 972          |
| Dal 1 gennaio al 20 ottobre   | 63  | 330           | 3.318        | 25                            | 78                       | 76           | 488          | 4.290        |
| <b>1937</b>                   |     | <b>372</b>    | <b>3.675</b> | <b>25</b>                     | <b>64</b>                | <b>77</b>    | <b>556</b>   | <b>4.744</b> |
| Dal 21 ottobre al 31 dicembre | 63  | 90            | 702          | 2                             | 11                       | 16           | 107          | 926          |
| Dal 1 gennaio al 20 ottobre   | 64  | 282           | 2.973        | 23                            | 53                       | 61           | 449          | 3.818        |
| <b>1936</b>                   |     | <b>367</b>    | <b>3.407</b> | <b>29</b>                     | <b>69</b>                | <b>91</b>    | <b>636</b>   | <b>4.570</b> |
| Dal 21 ottobre al 31 dicembre | 64  | 52            | 670          | 5                             | 13                       | 21           | 95           | 851          |
| Dal 1 gennaio al 20 ottobre   | 65  | 315           | 2.737        | 24                            | 56                       | 70           | 541          | 3.719        |
| <b>1935</b>                   |     | <b>366</b>    | <b>3.419</b> | <b>27</b>                     | <b>62</b>                | <b>70</b>    | <b>771</b>   | <b>4.688</b> |
| Dal 21 ottobre al 31 dicembre | 65  | 69            | 648          | 8                             | 10                       | 11           | 144          | 882          |
| Dal 1 gennaio al 20 ottobre   | 66  | 297           | 2.771        | 19                            | 52                       | 59           | 627          | 3.806        |
| <b>1934</b>                   |     | <b>382</b>    | <b>3.168</b> | <b>24</b>                     | <b>53</b>                | <b>60</b>    | <b>778</b>   | <b>4.441</b> |
| Dal 21 ottobre al 31 dicembre | 66  | 92            | 598          | 3                             | 10                       | 18           | 137          | 855          |
| Dal 1 gennaio al 20 ottobre   | 67  | 290           | 2.570        | 21                            | 43                       | 42           | 641          | 3.586        |
| <b>1933</b>                   |     | <b>370</b>    | <b>2.987</b> | <b>31</b>                     | <b>42</b>                | <b>53</b>    | <b>804</b>   | <b>4.256</b> |
| Dal 21 ottobre al 31 dicembre | 67  | 73            | 582          | 11                            | 4                        | 7            | 129          | 795          |
| Dal 1 gennaio al 20 ottobre   | 68  | 297           | 2.405        | 20                            | 38                       | 46           | 675          | 3.461        |
| <b>1932</b>                   |     | <b>356</b>    | <b>2.855</b> | <b>21</b>                     | <b>38</b>                | <b>50</b>    | <b>855</b>   | <b>4.154</b> |
| Dal 21 ottobre al 31 dicembre | 68  | 74            | 522          | 6                             | 10                       | 9            | 163          | 778          |
| Dal 1 gennaio al 20 ottobre   | 69  | 282           | 2.333        | 15                            | 28                       | 41           | 692          | 3.376        |
| <b>1931</b>                   |     | <b>422</b>    | <b>2.849</b> | <b>29</b>                     | <b>28</b>                | <b>36</b>    | <b>995</b>   | <b>4.330</b> |
| Dal 21 ottobre al 31 dicembre | 69  | 75            | 518          | 9                             | 7                        | 8            | 192          | 800          |
| Dal 1 gennaio al 20 ottobre   | 70  | 347           | 2.331        | 20                            | 21                       | 28           | 803          | 3.530        |
| <b>1930</b>                   |     | <b>418</b>    | <b>2.927</b> | <b>24</b>                     | <b>39</b>                | <b>46</b>    | <b>1.097</b> | <b>4.527</b> |
| Dal 21 ottobre al 31 dicembre | 70  | 90            | 522          | 1                             | 6                        | 11           | 202          | 831          |
| Dal 1 gennaio al 20 ottobre   | 71  | 328           | 2.405        | 23                            | 33                       | 35           | 895          | 3.696        |
| <b>1929</b>                   |     | <b>393</b>    | <b>2.547</b> | <b>17</b>                     | <b>34</b>                | <b>49</b>    | <b>1.111</b> | <b>4.134</b> |
| Dal 21 ottobre al 31 dicembre | 71  | 74            | 462          | 3                             | 4                        | 13           | 199          | 752          |
| Dal 1 gennaio al 20 ottobre   | 72  | 319           | 2.085        | 14                            | 30                       | 36           | 912          | 3.382        |
| <b>1928</b>                   |     | <b>402</b>    | <b>2.448</b> | <b>18</b>                     | <b>19</b>                | <b>36</b>    | <b>1.183</b> | <b>4.088</b> |
| Dal 21 ottobre al 31 dicembre | 72  | 75            | 506          | 4                             | 3                        | 8            | 225          | 817          |
| Dal 1 gennaio al 20 ottobre   | 73  | 327           | 1.942        | 14                            | 16                       | 28           | 958          | 3.271        |
| <b>1927</b>                   |     | <b>379</b>    | <b>2.304</b> | <b>21</b>                     | <b>15</b>                | <b>40</b>    | <b>1.284</b> | <b>4.022</b> |
| Dal 21 ottobre al 31 dicembre | 73  | 74            | 465          | 6                             | 4                        | 6            | 245          | 794          |
| Dal 1 gennaio al 20 ottobre   | 74  | 305           | 1.839        | 15                            | 11                       | 34           | 1.039        | 3.228        |
| <b>1926</b>                   |     | <b>347</b>    | <b>2.092</b> | <b>15</b>                     | <b>22</b>                | <b>27</b>    | <b>1.288</b> | <b>3.776</b> |
| Dal 21 ottobre al 31 dicembre | 74  | 66            | 389          | 2                             | 2                        | 9            | 232          | 698          |
| Dal 1 gennaio al 20 ottobre   | 75  | 281           | 1.703        | 13                            | 20                       | 18           | 1.056        | 3.078        |
| <b>1925</b>                   |     | <b>386</b>    | <b>1.980</b> | <b>13</b>                     | <b>20</b>                | <b>29</b>    | <b>1.352</b> | <b>3.767</b> |
| Dal 21 ottobre al 31 dicembre | 75  | 82            | 364          | 2                             | 5                        | 6            | 273          | 730          |
| Dal 1 gennaio al 20 ottobre   | 76  | 304           | 1.616        | 11                            | 15                       | 23           | 1.079        | 3.037        |
| <b>1924</b>                   |     | <b>415</b>    | <b>1.889</b> | <b>10</b>                     | <b>13</b>                | <b>23</b>    | <b>1.453</b> | <b>3.793</b> |



**Tavola 1.3 segue - Popolazione residente per stato civile, sesso, anno di nascita ed età**

| ANNI DI NASCITA               | Età | Stato civile   |                |                               |                          |              |               | Totale         |
|-------------------------------|-----|----------------|----------------|-------------------------------|--------------------------|--------------|---------------|----------------|
|                               |     | Celibi/Nubili  | Coniugati/e    |                               | Separati/e<br>legalmente | Divorziati/e | Vedovi/e      |                |
|                               |     |                | Totale         | Di cui separati/e<br>di fatto |                          |              |               |                |
| <b>TOTALE</b>                 |     |                |                |                               |                          |              |               |                |
| Dal 21 ottobre al 31 dicembre | 76  | 91             | 329            | -                             | 5                        | 4            | 272           | 701            |
| Dal 1 gennaio al 20 ottobre   | 77  | 324            | 1.560          | 10                            | 8                        | 19           | 1.181         | 3.092          |
| <b>1923</b>                   |     | <b>364</b>     | <b>1.694</b>   | <b>13</b>                     | <b>12</b>                | <b>25</b>    | <b>1.516</b>  | <b>3.611</b>   |
| Dal 21 ottobre al 31 dicembre | 77  | 71             | 343            | 4                             | 6                        | 2            | 290           | 712            |
| Dal 1 gennaio al 20 ottobre   | 78  | 293            | 1.351          | 9                             | 6                        | 23           | 1.226         | 2.899          |
| <b>1922</b>                   |     | <b>364</b>     | <b>1.501</b>   | <b>5</b>                      | <b>18</b>                | <b>25</b>    | <b>1.550</b>  | <b>3.458</b>   |
| Dal 21 ottobre al 31 dicembre | 78  | 77             | 275            | -                             | 4                        | 3            | 297           | 656            |
| Dal 1 gennaio al 20 ottobre   | 79  | 287            | 1.226          | 5                             | 14                       | 22           | 1.253         | 2.802          |
| <b>1921</b>                   |     | <b>305</b>     | <b>1.333</b>   | <b>5</b>                      | <b>8</b>                 | <b>18</b>    | <b>1.574</b>  | <b>3.238</b>   |
| Dal 21 ottobre al 31 dicembre | 79  | 71             | 273            | -                             | 1                        | 3            | 336           | 684            |
| Dal 1 gennaio al 20 ottobre   | 80  | 234            | 1.060          | 5                             | 7                        | 15           | 1.238         | 2.554          |
| <b>1920</b>                   |     | <b>282</b>     | <b>1.181</b>   | <b>7</b>                      | <b>4</b>                 | <b>16</b>    | <b>1.542</b>  | <b>3.025</b>   |
| Dal 21 ottobre al 31 dicembre | 80  | 52             | 220            | -                             | -                        | 4            | 310           | 586            |
| Dal 1 gennaio al 20 ottobre   | 81  | 230            | 961            | 7                             | 4                        | 12           | 1.232         | 2.439          |
| <b>1919</b>                   |     | <b>202</b>     | <b>652</b>     | <b>4</b>                      | <b>2</b>                 | <b>11</b>    | <b>941</b>    | <b>1.808</b>   |
| Dal 21 ottobre al 31 dicembre | 81  | 68             | 193            | 1                             | -                        | 3            | 260           | 524            |
| Dal 1 gennaio al 20 ottobre   | 82  | 134            | 459            | 3                             | 2                        | 8            | 681           | 1.284          |
| <b>1918</b>                   |     | <b>130</b>     | <b>412</b>     | <b>2</b>                      | <b>1</b>                 | <b>4</b>     | <b>669</b>    | <b>1.216</b>   |
| Dal 21 ottobre al 31 dicembre | 82  | 26             | 92             | -                             | -                        | 1            | 121           | 240            |
| Dal 1 gennaio al 20 ottobre   | 83  | 104            | 320            | 2                             | 1                        | 3            | 548           | 976            |
| <b>1917</b>                   |     | <b>134</b>     | <b>387</b>     | <b>1</b>                      | <b>1</b>                 | <b>3</b>     | <b>627</b>    | <b>1.152</b>   |
| Dal 21 ottobre al 31 dicembre | 83  | 27             | 58             | -                             | -                        | -            | 109           | 194            |
| Dal 1 gennaio al 20 ottobre   | 84  | 107            | 329            | 1                             | 1                        | 3            | 518           | 958            |
| <b>1916</b>                   |     | <b>144</b>     | <b>403</b>     | <b>2</b>                      | <b>1</b>                 | <b>7</b>     | <b>834</b>    | <b>1.389</b>   |
| Dal 21 ottobre al 31 dicembre | 84  | 31             | 78             | -                             | -                        | 3            | 182           | 294            |
| Dal 1 gennaio al 20 ottobre   | 85  | 113            | 325            | 2                             | 1                        | 4            | 652           | 1.095          |
| <b>1915</b>                   |     | <b>159</b>     | <b>440</b>     | <b>4</b>                      | <b>1</b>                 | <b>2</b>     | <b>1.018</b>  | <b>1.620</b>   |
| Dal 21 ottobre al 31 dicembre | 85  | 40             | 93             | -                             | -                        | 1            | 191           | 325            |
| Dal 1 gennaio al 20 ottobre   | 86  | 119            | 347            | 4                             | 1                        | 1            | 827           | 1.295          |
| <b>1914</b>                   |     | <b>162</b>     | <b>324</b>     | <b>2</b>                      | <b>1</b>                 | <b>10</b>    | <b>952</b>    | <b>1.449</b>   |
| Dal 21 ottobre al 31 dicembre | 86  | 30             | 83             | -                             | -                        | 1            | 207           | 321            |
| Dal 1 gennaio al 20 ottobre   | 87  | 132            | 241            | 2                             | 1                        | 9            | 745           | 1.128          |
| <b>1913</b>                   |     | <b>131</b>     | <b>247</b>     | <b>1</b>                      | <b>-</b>                 | <b>4</b>     | <b>847</b>    | <b>1.229</b>   |
| Dal 21 ottobre al 31 dicembre | 87  | 32             | 53             | -                             | -                        | 1            | 172           | 258            |
| Dal 1 gennaio al 20 ottobre   | 88  | 99             | 194            | 1                             | -                        | 3            | 675           | 971            |
| <b>1912</b>                   |     | <b>132</b>     | <b>226</b>     | <b>1</b>                      | <b>3</b>                 | <b>5</b>     | <b>815</b>    | <b>1.181</b>   |
| Dal 21 ottobre al 31 dicembre | 88  | 27             | 52             | -                             | 3                        | -            | 156           | 238            |
| Dal 1 gennaio al 20 ottobre   | 89  | 105            | 174            | 1                             | -                        | 5            | 659           | 943            |
| <b>1911</b>                   |     | <b>118</b>     | <b>181</b>     | <b>-</b>                      | <b>3</b>                 | <b>2</b>     | <b>659</b>    | <b>963</b>     |
| Dal 21 ottobre al 31 dicembre | 89  | 32             | 36             | -                             | -                        | -            | 141           | 209            |
| Dal 1 gennaio al 20 ottobre   | 90  | 86             | 145            | -                             | 3                        | 2            | 518           | 754            |
| <b>1910</b>                   |     | <b>81</b>      | <b>117</b>     | <b>-</b>                      | <b>-</b>                 | <b>6</b>     | <b>595</b>    | <b>799</b>     |
| Dal 21 ottobre al 31 dicembre | 90  | 14             | 26             | -                             | -                        | 1            | 138           | 179            |
| Dal 1 gennaio al 20 ottobre   | 91  | 67             | 91             | -                             | -                        | 5            | 457           | 620            |
| <b>1909</b>                   |     | <b>70</b>      | <b>79</b>      | <b>1</b>                      | <b>2</b>                 | <b>1</b>     | <b>437</b>    | <b>589</b>     |
| Dal 21 ottobre al 31 dicembre | 91  | 11             | 14             | -                             | -                        | -            | 106           | 131            |
| Dal 1 gennaio al 20 ottobre   | 92  | 59             | 65             | 1                             | 2                        | 1            | 331           | 458            |
| <b>1908</b>                   |     | <b>46</b>      | <b>51</b>      | <b>1</b>                      | <b>1</b>                 | <b>4</b>     | <b>323</b>    | <b>425</b>     |
| Dal 21 ottobre al 31 dicembre | 92  | 9              | 13             | -                             | 1                        | -            | 78            | 101            |
| Dal 1 gennaio al 20 ottobre   | 93  | 37             | 38             | 1                             | -                        | 4            | 245           | 324            |
| <b>1907</b>                   |     | <b>43</b>      | <b>22</b>      | <b>-</b>                      | <b>-</b>                 | <b>-</b>     | <b>251</b>    | <b>316</b>     |
| Dal 21 ottobre al 31 dicembre | 93  | 9              | 4              | -                             | -                        | -            | 57            | 70             |
| Dal 1 gennaio al 20 ottobre   | 94  | 34             | 18             | -                             | -                        | -            | 194           | 246            |
| <b>1906</b>                   |     | <b>31</b>      | <b>16</b>      | <b>-</b>                      | <b>-</b>                 | <b>-</b>     | <b>204</b>    | <b>251</b>     |
| Dal 21 ottobre al 31 dicembre | 94  | 2              | -              | -                             | -                        | -            | 40            | 42             |
| Dal 1 gennaio al 20 ottobre   | 95  | 29             | 16             | -                             | -                        | -            | 164           | 209            |
| <b>1905</b>                   |     | <b>20</b>      | <b>17</b>      | <b>-</b>                      | <b>1</b>                 | <b>-</b>     | <b>135</b>    | <b>173</b>     |
| Dal 21 ottobre al 31 dicembre | 95  | 5              | 6              | -                             | -                        | -            | 33            | 44             |
| Dal 1 gennaio al 20 ottobre   | 96  | 15             | 11             | -                             | 1                        | -            | 102           | 129            |
| <b>1904</b>                   |     | <b>9</b>       | <b>7</b>       | <b>-</b>                      | <b>-</b>                 | <b>-</b>     | <b>83</b>     | <b>99</b>      |
| Dal 21 ottobre al 31 dicembre | 96  | 1              | -              | -                             | -                        | -            | 23            | 24             |
| Dal 1 gennaio al 20 ottobre   | 97  | 8              | 7              | -                             | -                        | -            | 60            | 75             |
| <b>1903</b>                   |     | <b>15</b>      | <b>7</b>       | <b>-</b>                      | <b>-</b>                 | <b>-</b>     | <b>62</b>     | <b>84</b>      |
| Dal 21 ottobre al 31 dicembre | 97  | 1              | -              | -                             | -                        | -            | 16            | 17             |
| Dal 1 gennaio al 20 ottobre   | 98  | 14             | 7              | -                             | -                        | -            | 46            | 67             |
| <b>1902</b>                   |     | <b>12</b>      | <b>2</b>       | <b>-</b>                      | <b>-</b>                 | <b>1</b>     | <b>55</b>     | <b>70</b>      |
| Dal 21 ottobre al 31 dicembre | 98  | 2              | 2              | -                             | -                        | 1            | 9             | 14             |
| Dal 1 gennaio al 20 ottobre   | 99  | 10             | -              | -                             | -                        | -            | 46            | 56             |
| <b>1901</b>                   |     | <b>2</b>       | <b>-</b>       | <b>-</b>                      | <b>-</b>                 | <b>-</b>     | <b>18</b>     | <b>20</b>      |
| Dal 21 ottobre al 31 dicembre | 99  | 2              | -              | -                             | -                        | -            | 6             | 8              |
| Dal 1 gennaio al 20 ottobre   | 100 | -              | -              | -                             | -                        | -            | 12            | 12             |
| <b>1900 e anni precedenti</b> |     | <b>9</b>       | <b>-</b>       | <b>-</b>                      | <b>-</b>                 | <b>-</b>     | <b>34</b>     | <b>43</b>      |
| <b>TOTALE</b>                 |     | <b>134.302</b> | <b>189.697</b> | <b>2.497</b>                  | <b>7.159</b>             | <b>5.849</b> | <b>35.237</b> | <b>372.244</b> |

**Tavola 1.3 segue - Popolazione residente per stato civile, sesso, anno di nascita ed età**

| ANNI DI NASCITA               | Età | Stato civile |            |                          |                     |            | Totale       |        |
|-------------------------------|-----|--------------|------------|--------------------------|---------------------|------------|--------------|--------|
|                               |     | Celibi       | Coniugati  |                          | Separati legalmente | Divorziati |              | Vedovi |
|                               |     |              | Totale     | Di cui separati di fatto |                     |            |              |        |
| MASCHI                        |     |              |            |                          |                     |            |              |        |
| <b>2001</b>                   |     | <b>1.193</b> | -          | -                        | -                   | -          | <b>1.193</b> |        |
| Dal 1 gennaio al 20 ottobre   | 0   | 1.193        | -          | -                        | -                   | -          | 1.193        |        |
| <b>2000</b>                   |     | <b>1.455</b> | -          | -                        | -                   | -          | <b>1.455</b> |        |
| Dal 21 ottobre al 31 dicembre | 0   | 279          | -          | -                        | -                   | -          | 279          |        |
| Dal 1 gennaio al 20 ottobre   | 1   | 1.176        | -          | -                        | -                   | -          | 1.176        |        |
| <b>1999</b>                   |     | <b>1.481</b> | -          | -                        | -                   | -          | <b>1.481</b> |        |
| Dal 21 ottobre al 31 dicembre | 1   | 289          | -          | -                        | -                   | -          | 289          |        |
| Dal 1 gennaio al 20 ottobre   | 2   | 1.192        | -          | -                        | -                   | -          | 1.192        |        |
| <b>1998</b>                   |     | <b>1.488</b> | -          | -                        | -                   | -          | <b>1.488</b> |        |
| Dal 21 ottobre al 31 dicembre | 2   | 287          | -          | -                        | -                   | -          | 287          |        |
| Dal 1 gennaio al 20 ottobre   | 3   | 1.201        | -          | -                        | -                   | -          | 1.201        |        |
| <b>1997</b>                   |     | <b>1.460</b> | -          | -                        | -                   | -          | <b>1.460</b> |        |
| Dal 21 ottobre al 31 dicembre | 3   | 302          | -          | -                        | -                   | -          | 302          |        |
| Dal 1 gennaio al 20 ottobre   | 4   | 1.158        | -          | -                        | -                   | -          | 1.158        |        |
| <b>1996</b>                   |     | <b>1.437</b> | -          | -                        | -                   | -          | <b>1.437</b> |        |
| Dal 21 ottobre al 31 dicembre | 4   | 276          | -          | -                        | -                   | -          | 276          |        |
| Dal 1 gennaio al 20 ottobre   | 5   | 1.161        | -          | -                        | -                   | -          | 1.161        |        |
| <b>1995</b>                   |     | <b>1.463</b> | -          | -                        | -                   | -          | <b>1.463</b> |        |
| Dal 21 ottobre al 31 dicembre | 5   | 296          | -          | -                        | -                   | -          | 296          |        |
| Dal 1 gennaio al 20 ottobre   | 6   | 1.167        | -          | -                        | -                   | -          | 1.167        |        |
| <b>1994</b>                   |     | <b>1.452</b> | -          | -                        | -                   | -          | <b>1.452</b> |        |
| Dal 21 ottobre al 31 dicembre | 6   | 314          | -          | -                        | -                   | -          | 314          |        |
| Dal 1 gennaio al 20 ottobre   | 7   | 1.138        | -          | -                        | -                   | -          | 1.138        |        |
| <b>1993</b>                   |     | <b>1.508</b> | -          | -                        | -                   | -          | <b>1.508</b> |        |
| Dal 21 ottobre al 31 dicembre | 7   | 292          | -          | -                        | -                   | -          | 292          |        |
| Dal 1 gennaio al 20 ottobre   | 8   | 1.216        | -          | -                        | -                   | -          | 1.216        |        |
| <b>1992</b>                   |     | <b>1.532</b> | -          | -                        | -                   | -          | <b>1.532</b> |        |
| Dal 21 ottobre al 31 dicembre | 8   | 282          | -          | -                        | -                   | -          | 282          |        |
| Dal 1 gennaio al 20 ottobre   | 9   | 1.250        | -          | -                        | -                   | -          | 1.250        |        |
| <b>1991</b>                   |     | <b>1.585</b> | -          | -                        | -                   | -          | <b>1.585</b> |        |
| Dal 21 ottobre al 31 dicembre | 9   | 286          | -          | -                        | -                   | -          | 286          |        |
| Dal 1 gennaio al 20 ottobre   | 10  | 1.299        | -          | -                        | -                   | -          | 1.299        |        |
| <b>1990</b>                   |     | <b>1.558</b> | -          | -                        | -                   | -          | <b>1.558</b> |        |
| Dal 21 ottobre al 31 dicembre | 10  | 296          | -          | -                        | -                   | -          | 296          |        |
| Dal 1 gennaio al 20 ottobre   | 11  | 1.262        | -          | -                        | -                   | -          | 1.262        |        |
| <b>1989</b>                   |     | <b>1.451</b> | -          | -                        | -                   | -          | <b>1.451</b> |        |
| Dal 21 ottobre al 31 dicembre | 11  | 299          | -          | -                        | -                   | -          | 299          |        |
| Dal 1 gennaio al 20 ottobre   | 12  | 1.152        | -          | -                        | -                   | -          | 1.152        |        |
| <b>1988</b>                   |     | <b>1.610</b> | -          | -                        | -                   | -          | <b>1.610</b> |        |
| Dal 21 ottobre al 31 dicembre | 12  | 283          | -          | -                        | -                   | -          | 283          |        |
| Dal 1 gennaio al 20 ottobre   | 13  | 1.327        | -          | -                        | -                   | -          | 1.327        |        |
| <b>1987</b>                   |     | <b>1.471</b> | -          | -                        | -                   | -          | <b>1.471</b> |        |
| Dal 21 ottobre al 31 dicembre | 13  | 283          | -          | -                        | -                   | -          | 283          |        |
| Dal 1 gennaio al 20 ottobre   | 14  | 1.188        | -          | -                        | -                   | -          | 1.188        |        |
| <b>1986</b>                   |     | <b>1.502</b> | -          | -                        | -                   | -          | <b>1.502</b> |        |
| Dal 21 ottobre al 31 dicembre | 14  | 295          | -          | -                        | -                   | -          | 295          |        |
| Dal 1 gennaio al 20 ottobre   | 15  | 1.207        | -          | -                        | -                   | -          | 1.207        |        |
| <b>1985</b>                   |     | <b>1.585</b> | -          | -                        | -                   | -          | <b>1.585</b> |        |
| Dal 21 ottobre al 31 dicembre | 15  | 294          | -          | -                        | -                   | -          | 294          |        |
| Dal 1 gennaio al 20 ottobre   | 16  | 1.291        | -          | -                        | -                   | -          | 1.291        |        |
| <b>1984</b>                   |     | <b>1.655</b> | -          | -                        | -                   | -          | <b>1.655</b> |        |
| Dal 21 ottobre al 31 dicembre | 16  | 298          | -          | -                        | -                   | -          | 298          |        |
| Dal 1 gennaio al 20 ottobre   | 17  | 1.357        | -          | -                        | -                   | -          | 1.357        |        |
| <b>1983</b>                   |     | <b>1.682</b> | <b>4</b>   | -                        | -                   | -          | <b>1.686</b> |        |
| Dal 21 ottobre al 31 dicembre | 17  | 296          | -          | -                        | -                   | -          | 296          |        |
| Dal 1 gennaio al 20 ottobre   | 18  | 1.386        | 4          | -                        | -                   | -          | 1.390        |        |
| <b>1982</b>                   |     | <b>1.722</b> | <b>3</b>   | -                        | -                   | -          | <b>1.725</b> |        |
| Dal 21 ottobre al 31 dicembre | 18  | 339          | -          | -                        | -                   | -          | 339          |        |
| Dal 1 gennaio al 20 ottobre   | 19  | 1.383        | 3          | -                        | -                   | -          | 1.386        |        |
| <b>1981</b>                   |     | <b>1.818</b> | <b>5</b>   | -                        | -                   | -          | <b>1.823</b> |        |
| Dal 21 ottobre al 31 dicembre | 19  | 363          | 1          | -                        | -                   | -          | 364          |        |
| Dal 1 gennaio al 20 ottobre   | 20  | 1.455        | 4          | -                        | -                   | -          | 1.459        |        |
| <b>1980</b>                   |     | <b>1.874</b> | <b>18</b>  | -                        | -                   | <b>1</b>   | <b>1.893</b> |        |
| Dal 21 ottobre al 31 dicembre | 20  | 387          | 3          | -                        | -                   | -          | 390          |        |
| Dal 1 gennaio al 20 ottobre   | 21  | 1.487        | 15         | -                        | -                   | 1          | 1.503        |        |
| <b>1979</b>                   |     | <b>1.884</b> | <b>45</b>  | -                        | -                   | -          | <b>1.929</b> |        |
| Dal 21 ottobre al 31 dicembre | 21  | 333          | 5          | -                        | -                   | -          | 338          |        |
| Dal 1 gennaio al 20 ottobre   | 22  | 1.551        | 40         | -                        | -                   | -          | 1.591        |        |
| <b>1978</b>                   |     | <b>1.967</b> | <b>73</b>  | <b>1</b>                 | <b>4</b>            | <b>1</b>   | <b>2.045</b> |        |
| Dal 21 ottobre al 31 dicembre | 22  | 324          | 14         | -                        | -                   | 1          | 339          |        |
| Dal 1 gennaio al 20 ottobre   | 23  | 1.643        | 59         | 1                        | 4                   | -          | 1.706        |        |
| <b>1977</b>                   |     | <b>2.068</b> | <b>118</b> | <b>2</b>                 | <b>3</b>            | <b>1</b>   | <b>2.191</b> |        |
| Dal 21 ottobre al 31 dicembre | 23  | 365          | 16         | 1                        | 1                   | -          | 383          |        |
| Dal 1 gennaio al 20 ottobre   | 24  | 1.703        | 102        | 1                        | 2                   | 1          | 1.808        |        |
| <b>1976</b>                   |     | <b>2.148</b> | <b>173</b> | <b>2</b>                 | <b>6</b>            | <b>1</b>   | <b>2.329</b> |        |
| Dal 21 ottobre al 31 dicembre | 24  | 410          | 26         | 1                        | -                   | -          | 436          |        |
| Dal 1 gennaio al 20 ottobre   | 25  | 1.738        | 147        | 1                        | 6                   | 1          | 1.893        |        |

**Tavola 1.3 segue - Popolazione residente per stato civile, sesso, anno di nascita ed età**

| ANNI DI NASCITA               | Età | Stato civile |              |                          |                     |            |           | Totale       |
|-------------------------------|-----|--------------|--------------|--------------------------|---------------------|------------|-----------|--------------|
|                               |     | Celibi       | Coniugati    |                          | Separati legalmente | Divorziati | Vedovi    |              |
|                               |     |              | Totale       | Di cui separati di fatto |                     |            |           |              |
| <b>MASCHI</b>                 |     |              |              |                          |                     |            |           |              |
| <b>1975</b>                   |     | <b>2.215</b> | <b>310</b>   | <b>10</b>                | <b>9</b>            | <b>3</b>   | <b>-</b>  | <b>2.537</b> |
| Dal 21 ottobre al 31 dicembre | 25  | 373          | 50           | 1                        | 2                   | 1          | -         | 426          |
| Dal 1 gennaio al 20 ottobre   | 26  | 1.842        | 260          | 9                        | 7                   | 2          | -         | 2.111        |
| <b>1974</b>                   |     | <b>2.142</b> | <b>451</b>   | <b>7</b>                 | <b>13</b>           | <b>1</b>   | <b>-</b>  | <b>2.607</b> |
| Dal 21 ottobre al 31 dicembre | 26  | 369          | 72           | 2                        | 1                   | -          | -         | 442          |
| Dal 1 gennaio al 20 ottobre   | 27  | 1.773        | 379          | 5                        | 12                  | 1          | -         | 2.165        |
| <b>1973</b>                   |     | <b>2.064</b> | <b>634</b>   | <b>9</b>                 | <b>20</b>           | <b>4</b>   | <b>1</b>  | <b>2.723</b> |
| Dal 21 ottobre al 31 dicembre | 27  | 399          | 105          | 1                        | 2                   | -          | -         | 506          |
| Dal 1 gennaio al 20 ottobre   | 28  | 1.665        | 529          | 8                        | 18                  | 4          | 1         | 2.217        |
| <b>1972</b>                   |     | <b>1.866</b> | <b>852</b>   | <b>11</b>                | <b>26</b>           | <b>7</b>   | <b>2</b>  | <b>2.753</b> |
| Dal 21 ottobre al 31 dicembre | 28  | 350          | 157          | 3                        | 2                   | -          | 2         | 511          |
| Dal 1 gennaio al 20 ottobre   | 29  | 1.516        | 695          | 8                        | 24                  | 7          | -         | 2.242        |
| <b>1971</b>                   |     | <b>1.697</b> | <b>1.051</b> | <b>24</b>                | <b>36</b>           | <b>4</b>   | <b>2</b>  | <b>2.790</b> |
| Dal 21 ottobre al 31 dicembre | 29  | 263          | 187          | 6                        | 5                   | 1          | -         | 456          |
| Dal 1 gennaio al 20 ottobre   | 30  | 1.434        | 864          | 18                       | 31                  | 3          | 2         | 2.334        |
| <b>1970</b>                   |     | <b>1.609</b> | <b>1.187</b> | <b>13</b>                | <b>49</b>           | <b>19</b>  | <b>2</b>  | <b>2.866</b> |
| Dal 21 ottobre al 31 dicembre | 30  | 309          | 194          | 3                        | 6                   | 2          | -         | 511          |
| Dal 1 gennaio al 20 ottobre   | 31  | 1.300        | 993          | 10                       | 43                  | 17         | 2         | 2.355        |
| <b>1969</b>                   |     | <b>1.418</b> | <b>1.440</b> | <b>20</b>                | <b>57</b>           | <b>16</b>  | <b>3</b>  | <b>2.934</b> |
| Dal 21 ottobre al 31 dicembre | 31  | 260          | 239          | 2                        | 10                  | 2          | 2         | 513          |
| Dal 1 gennaio al 20 ottobre   | 32  | 1.158        | 1.201        | 18                       | 47                  | 14         | 1         | 2.421        |
| <b>1968</b>                   |     | <b>1.214</b> | <b>1.625</b> | <b>19</b>                | <b>70</b>           | <b>35</b>  | <b>2</b>  | <b>2.946</b> |
| Dal 21 ottobre al 31 dicembre | 32  | 212          | 305          | 2                        | 11                  | 10         | 1         | 539          |
| Dal 1 gennaio al 20 ottobre   | 33  | 1.002        | 1.320        | 17                       | 59                  | 25         | 1         | 2.407        |
| <b>1967</b>                   |     | <b>1.123</b> | <b>1.664</b> | <b>27</b>                | <b>75</b>           | <b>36</b>  | <b>5</b>  | <b>2.903</b> |
| Dal 21 ottobre al 31 dicembre | 33  | 201          | 269          | 8                        | 21                  | 5          | 1         | 497          |
| Dal 1 gennaio al 20 ottobre   | 34  | 922          | 1.395        | 19                       | 54                  | 31         | 4         | 2.406        |
| <b>1966</b>                   |     | <b>1.018</b> | <b>1.908</b> | <b>39</b>                | <b>85</b>           | <b>46</b>  | <b>3</b>  | <b>3.060</b> |
| Dal 21 ottobre al 31 dicembre | 34  | 177          | 344          | 7                        | 17                  | 11         | -         | 549          |
| Dal 1 gennaio al 20 ottobre   | 35  | 841          | 1.564        | 32                       | 68                  | 35         | 3         | 2.511        |
| <b>1965</b>                   |     | <b>934</b>   | <b>2.013</b> | <b>37</b>                | <b>124</b>          | <b>50</b>  | <b>8</b>  | <b>3.129</b> |
| Dal 21 ottobre al 31 dicembre | 35  | 171          | 358          | 6                        | 25                  | 8          | -         | 562          |
| Dal 1 gennaio al 20 ottobre   | 36  | 763          | 1.655        | 31                       | 99                  | 42         | 8         | 2.567        |
| <b>1964</b>                   |     | <b>812</b>   | <b>2.146</b> | <b>33</b>                | <b>120</b>          | <b>55</b>  | <b>1</b>  | <b>3.134</b> |
| Dal 21 ottobre al 31 dicembre | 36  | 154          | 368          | 7                        | 19                  | 14         | -         | 555          |
| Dal 1 gennaio al 20 ottobre   | 37  | 658          | 1.778        | 26                       | 101                 | 41         | 1         | 2.579        |
| <b>1963</b>                   |     | <b>766</b>   | <b>2.093</b> | <b>31</b>                | <b>116</b>          | <b>71</b>  | <b>7</b>  | <b>3.053</b> |
| Dal 21 ottobre al 31 dicembre | 37  | 134          | 345          | 3                        | 19                  | 12         | -         | 510          |
| Dal 1 gennaio al 20 ottobre   | 38  | 632          | 1.748        | 28                       | 97                  | 59         | 7         | 2.543        |
| <b>1962</b>                   |     | <b>685</b>   | <b>1.960</b> | <b>34</b>                | <b>87</b>           | <b>64</b>  | <b>5</b>  | <b>2.801</b> |
| Dal 21 ottobre al 31 dicembre | 38  | 132          | 377          | 4                        | 17                  | 9          | 1         | 536          |
| Dal 1 gennaio al 20 ottobre   | 39  | 553          | 1.583        | 30                       | 70                  | 55         | 4         | 2.265        |
| <b>1961</b>                   |     | <b>605</b>   | <b>2.023</b> | <b>40</b>                | <b>100</b>          | <b>85</b>  | <b>9</b>  | <b>2.822</b> |
| Dal 21 ottobre al 31 dicembre | 39  | 120          | 382          | 9                        | 20                  | 17         | 2         | 541          |
| Dal 1 gennaio al 20 ottobre   | 40  | 485          | 1.641        | 31                       | 80                  | 68         | 7         | 2.281        |
| <b>1960</b>                   |     | <b>571</b>   | <b>2.134</b> | <b>41</b>                | <b>128</b>          | <b>84</b>  | <b>12</b> | <b>2.929</b> |
| Dal 21 ottobre al 31 dicembre | 40  | 105          | 402          | 7                        | 22                  | 19         | 1         | 549          |
| Dal 1 gennaio al 20 ottobre   | 41  | 466          | 1.732        | 34                       | 106                 | 65         | 11        | 2.380        |
| <b>1959</b>                   |     | <b>470</b>   | <b>1.972</b> | <b>44</b>                | <b>118</b>          | <b>77</b>  | <b>8</b>  | <b>2.645</b> |
| Dal 21 ottobre al 31 dicembre | 41  | 84           | 344          | 11                       | 22                  | 11         | 2         | 463          |
| Dal 1 gennaio al 20 ottobre   | 42  | 386          | 1.628        | 33                       | 96                  | 66         | 6         | 2.182        |
| <b>1958</b>                   |     | <b>427</b>   | <b>1.925</b> | <b>35</b>                | <b>107</b>          | <b>100</b> | <b>13</b> | <b>2.572</b> |
| Dal 21 ottobre al 31 dicembre | 42  | 78           | 349          | 7                        | 22                  | 18         | 5         | 472          |
| Dal 1 gennaio al 20 ottobre   | 43  | 349          | 1.576        | 28                       | 85                  | 82         | 8         | 2.100        |
| <b>1957</b>                   |     | <b>398</b>   | <b>1.815</b> | <b>30</b>                | <b>125</b>          | <b>73</b>  | <b>8</b>  | <b>2.419</b> |
| Dal 21 ottobre al 31 dicembre | 43  | 71           | 341          | 8                        | 24                  | 13         | 1         | 450          |
| Dal 1 gennaio al 20 ottobre   | 44  | 327          | 1.474        | 22                       | 101                 | 60         | 7         | 1.969        |
| <b>1956</b>                   |     | <b>370</b>   | <b>1.869</b> | <b>32</b>                | <b>107</b>          | <b>104</b> | <b>12</b> | <b>2.462</b> |
| Dal 21 ottobre al 31 dicembre | 44  | 71           | 321          | 6                        | 24                  | 25         | -         | 441          |
| Dal 1 gennaio al 20 ottobre   | 45  | 299          | 1.548        | 26                       | 83                  | 79         | 12        | 2.021        |
| <b>1955</b>                   |     | <b>366</b>   | <b>1.822</b> | <b>27</b>                | <b>113</b>          | <b>74</b>  | <b>11</b> | <b>2.386</b> |
| Dal 21 ottobre al 31 dicembre | 45  | 66           | 321          | 5                        | 21                  | 13         | 4         | 425          |
| Dal 1 gennaio al 20 ottobre   | 46  | 300          | 1.501        | 22                       | 92                  | 61         | 7         | 1.961        |
| <b>1954</b>                   |     | <b>352</b>   | <b>1.953</b> | <b>32</b>                | <b>107</b>          | <b>81</b>  | <b>18</b> | <b>2.511</b> |
| Dal 21 ottobre al 31 dicembre | 46  | 54           | 361          | 6                        | 20                  | 14         | 3         | 452          |
| Dal 1 gennaio al 20 ottobre   | 47  | 298          | 1.592        | 26                       | 87                  | 67         | 15        | 2.059        |
| <b>1953</b>                   |     | <b>313</b>   | <b>1.883</b> | <b>23</b>                | <b>102</b>          | <b>82</b>  | <b>13</b> | <b>2.393</b> |
| Dal 21 ottobre al 31 dicembre | 47  | 50           | 321          | 3                        | 12                  | 19         | 2         | 404          |
| Dal 1 gennaio al 20 ottobre   | 48  | 263          | 1.562        | 20                       | 90                  | 63         | 11        | 1.989        |
| <b>1952</b>                   |     | <b>306</b>   | <b>1.866</b> | <b>30</b>                | <b>103</b>          | <b>85</b>  | <b>22</b> | <b>2.382</b> |
| Dal 21 ottobre al 31 dicembre | 48  | 47           | 307          | 7                        | 17                  | 14         | 5         | 390          |
| Dal 1 gennaio al 20 ottobre   | 49  | 259          | 1.559        | 23                       | 86                  | 71         | 17        | 1.992        |
| <b>1951</b>                   |     | <b>263</b>   | <b>1.898</b> | <b>25</b>                | <b>88</b>           | <b>65</b>  | <b>17</b> | <b>2.331</b> |
| Dal 21 ottobre al 31 dicembre | 49  | 50           | 313          | 3                        | 11                  | 11         | 1         | 386          |
| Dal 1 gennaio al 20 ottobre   | 50  | 213          | 1.585        | 22                       | 77                  | 54         | 16        | 1.945        |
| <b>1950</b>                   |     | <b>268</b>   | <b>2.050</b> | <b>35</b>                | <b>89</b>           | <b>76</b>  | <b>23</b> | <b>2.506</b> |
| Dal 21 ottobre al 31 dicembre | 50  | 57           | 385          | 4                        | 22                  | 16         | 5         | 485          |

Tavola 1.3 segue - Popolazione residente per stato civile, sesso, anno di nascita ed età

| ANNI DI NASCITA               | Età | Stato civile |              |                          |                     |            |            | Totale       |
|-------------------------------|-----|--------------|--------------|--------------------------|---------------------|------------|------------|--------------|
|                               |     | Celibi       | Coniugati    |                          | Separati legalmente | Divorziati | Vedovi     |              |
|                               |     |              | Totale       | Di cui separati di fatto |                     |            |            |              |
| <b>MASCHI</b>                 |     |              |              |                          |                     |            |            |              |
| Dal 1 gennaio al 20 ottobre   | 51  | 211          | 1.665        | 31                       | 67                  | 60         | 18         | 2.021        |
| <b>1949</b>                   |     | <b>281</b>   | <b>2.088</b> | <b>25</b>                | <b>96</b>           | <b>80</b>  | <b>31</b>  | <b>2.576</b> |
| Dal 21 ottobre al 31 dicembre | 51  | 46           | 364          | 5                        | 8                   | 15         | 6          | 439          |
| Dal 1 gennaio al 20 ottobre   | 52  | 235          | 1.724        | 20                       | 88                  | 65         | 25         | 2.137        |
| <b>1948</b>                   |     | <b>276</b>   | <b>2.238</b> | <b>31</b>                | <b>100</b>          | <b>89</b>  | <b>42</b>  | <b>2.745</b> |
| Dal 21 ottobre al 31 dicembre | 52  | 44           | 436          | 10                       | 17                  | 21         | 10         | 528          |
| Dal 1 gennaio al 20 ottobre   | 53  | 232          | 1.802        | 21                       | 83                  | 68         | 32         | 2.217        |
| <b>1947</b>                   |     | <b>281</b>   | <b>2.202</b> | <b>32</b>                | <b>69</b>           | <b>75</b>  | <b>36</b>  | <b>2.663</b> |
| Dal 21 ottobre al 31 dicembre | 53  | 46           | 393          | 6                        | 8                   | 16         | 11         | 474          |
| Dal 1 gennaio al 20 ottobre   | 54  | 235          | 1.809        | 26                       | 61                  | 59         | 25         | 2.189        |
| <b>1946</b>                   |     | <b>279</b>   | <b>2.338</b> | <b>26</b>                | <b>69</b>           | <b>70</b>  | <b>52</b>  | <b>2.808</b> |
| Dal 21 ottobre al 31 dicembre | 54  | 47           | 392          | 3                        | 9                   | 9          | 11         | 468          |
| Dal 1 gennaio al 20 ottobre   | 55  | 232          | 1.946        | 23                       | 60                  | 61         | 41         | 2.340        |
| <b>1945</b>                   |     | <b>211</b>   | <b>1.683</b> | <b>22</b>                | <b>76</b>           | <b>46</b>  | <b>43</b>  | <b>2.059</b> |
| Dal 21 ottobre al 31 dicembre | 55  | 33           | 347          | 6                        | 11                  | 6          | 12         | 409          |
| Dal 1 gennaio al 20 ottobre   | 56  | 178          | 1.336        | 16                       | 65                  | 40         | 31         | 1.650        |
| <b>1944</b>                   |     | <b>233</b>   | <b>1.887</b> | <b>26</b>                | <b>62</b>           | <b>56</b>  | <b>54</b>  | <b>2.292</b> |
| Dal 21 ottobre al 31 dicembre | 56  | 37           | 308          | 5                        | 10                  | 9          | 9          | 373          |
| Dal 1 gennaio al 20 ottobre   | 57  | 196          | 1.579        | 21                       | 52                  | 47         | 45         | 1.919        |
| <b>1943</b>                   |     | <b>222</b>   | <b>1.873</b> | <b>31</b>                | <b>67</b>           | <b>44</b>  | <b>58</b>  | <b>2.264</b> |
| Dal 21 ottobre al 31 dicembre | 57  | 44           | 368          | 9                        | 13                  | 3          | 9          | 437          |
| Dal 1 gennaio al 20 ottobre   | 58  | 178          | 1.505        | 22                       | 54                  | 41         | 49         | 1.827        |
| <b>1942</b>                   |     | <b>258</b>   | <b>1.903</b> | <b>9</b>                 | <b>63</b>           | <b>38</b>  | <b>58</b>  | <b>2.320</b> |
| Dal 21 ottobre al 31 dicembre | 58  | 47           | 339          | 1                        | 6                   | 10         | 13         | 415          |
| Dal 1 gennaio al 20 ottobre   | 59  | 211          | 1.564        | 8                        | 57                  | 28         | 45         | 1.905        |
| <b>1941</b>                   |     | <b>235</b>   | <b>1.988</b> | <b>20</b>                | <b>59</b>           | <b>54</b>  | <b>69</b>  | <b>2.405</b> |
| Dal 21 ottobre al 31 dicembre | 59  | 42           | 335          | 5                        | 11                  | 11         | 6          | 405          |
| Dal 1 gennaio al 20 ottobre   | 60  | 193          | 1.653        | 15                       | 48                  | 43         | 63         | 2.000        |
| <b>1940</b>                   |     | <b>281</b>   | <b>2.112</b> | <b>21</b>                | <b>43</b>           | <b>46</b>  | <b>76</b>  | <b>2.558</b> |
| Dal 21 ottobre al 31 dicembre | 60  | 60           | 403          | 4                        | 7                   | 12         | 17         | 499          |
| Dal 1 gennaio al 20 ottobre   | 61  | 221          | 1.709        | 17                       | 36                  | 34         | 59         | 2.059        |
| <b>1939</b>                   |     | <b>243</b>   | <b>2.002</b> | <b>19</b>                | <b>56</b>           | <b>44</b>  | <b>98</b>  | <b>2.443</b> |
| Dal 21 ottobre al 31 dicembre | 61  | 39           | 394          | 5                        | 13                  | 8          | 20         | 474          |
| Dal 1 gennaio al 20 ottobre   | 62  | 204          | 1.608        | 14                       | 43                  | 36         | 78         | 1.969        |
| <b>1938</b>                   |     | <b>223</b>   | <b>2.184</b> | <b>15</b>                | <b>45</b>           | <b>39</b>  | <b>85</b>  | <b>2.576</b> |
| Dal 21 ottobre al 31 dicembre | 62  | 30           | 424          | 4                        | 5                   | 4          | 11         | 474          |
| Dal 1 gennaio al 20 ottobre   | 63  | 193          | 1.760        | 11                       | 40                  | 35         | 74         | 2.102        |
| <b>1937</b>                   |     | <b>221</b>   | <b>1.944</b> | <b>10</b>                | <b>36</b>           | <b>39</b>  | <b>82</b>  | <b>2.322</b> |
| Dal 21 ottobre al 31 dicembre | 63  | 58           | 385          | 1                        | 7                   | 10         | 18         | 478          |
| Dal 1 gennaio al 20 ottobre   | 64  | 163          | 1.559        | 9                        | 29                  | 29         | 64         | 1.844        |
| <b>1936</b>                   |     | <b>211</b>   | <b>1.795</b> | <b>13</b>                | <b>37</b>           | <b>42</b>  | <b>99</b>  | <b>2.184</b> |
| Dal 21 ottobre al 31 dicembre | 64  | 28           | 366          | 3                        | 9                   | 12         | 15         | 430          |
| Dal 1 gennaio al 20 ottobre   | 65  | 183          | 1.429        | 10                       | 28                  | 30         | 84         | 1.754        |
| <b>1935</b>                   |     | <b>211</b>   | <b>1.834</b> | <b>12</b>                | <b>35</b>           | <b>22</b>  | <b>127</b> | <b>2.229</b> |
| Dal 21 ottobre al 31 dicembre | 65  | 44           | 346          | 3                        | 6                   | 1          | 25         | 422          |
| Dal 1 gennaio al 20 ottobre   | 66  | 167          | 1.488        | 9                        | 29                  | 21         | 102        | 1.807        |
| <b>1934</b>                   |     | <b>205</b>   | <b>1.674</b> | <b>17</b>                | <b>28</b>           | <b>28</b>  | <b>119</b> | <b>2.054</b> |
| Dal 21 ottobre al 31 dicembre | 66  | 50           | 321          | 2                        | 6                   | 11         | 17         | 405          |
| Dal 1 gennaio al 20 ottobre   | 67  | 155          | 1.353        | 15                       | 22                  | 17         | 102        | 1.649        |
| <b>1933</b>                   |     | <b>180</b>   | <b>1.617</b> | <b>15</b>                | <b>19</b>           | <b>27</b>  | <b>117</b> | <b>1.960</b> |
| Dal 21 ottobre al 31 dicembre | 67  | 34           | 307          | 5                        | 2                   | 3          | 20         | 366          |
| Dal 1 gennaio al 20 ottobre   | 68  | 146          | 1.310        | 10                       | 17                  | 24         | 97         | 1.594        |
| <b>1932</b>                   |     | <b>175</b>   | <b>1.526</b> | <b>9</b>                 | <b>25</b>           | <b>23</b>  | <b>129</b> | <b>1.878</b> |
| Dal 21 ottobre al 31 dicembre | 68  | 35           | 271          | 5                        | 7                   | 3          | 26         | 342          |
| Dal 1 gennaio al 20 ottobre   | 69  | 140          | 1.255        | 4                        | 18                  | 20         | 103        | 1.536        |
| <b>1931</b>                   |     | <b>215</b>   | <b>1.494</b> | <b>15</b>                | <b>14</b>           | <b>16</b>  | <b>153</b> | <b>1.892</b> |
| Dal 21 ottobre al 31 dicembre | 69  | 35           | 274          | 6                        | 5                   | 4          | 30         | 348          |
| Dal 1 gennaio al 20 ottobre   | 70  | 180          | 1.220        | 9                        | 9                   | 12         | 123        | 1.544        |
| <b>1930</b>                   |     | <b>200</b>   | <b>1.619</b> | <b>15</b>                | <b>23</b>           | <b>19</b>  | <b>167</b> | <b>2.028</b> |
| Dal 21 ottobre al 31 dicembre | 70  | 46           | 308          | -                        | 5                   | 4          | 30         | 393          |
| Dal 1 gennaio al 20 ottobre   | 71  | 154          | 1.311        | 15                       | 18                  | 15         | 137        | 1.635        |
| <b>1929</b>                   |     | <b>187</b>   | <b>1.418</b> | <b>7</b>                 | <b>22</b>           | <b>23</b>  | <b>146</b> | <b>1.796</b> |
| Dal 21 ottobre al 31 dicembre | 71  | 43           | 259          | -                        | 2                   | 6          | 33         | 343          |
| Dal 1 gennaio al 20 ottobre   | 72  | 144          | 1.159        | 7                        | 20                  | 17         | 113        | 1.453        |
| <b>1928</b>                   |     | <b>172</b>   | <b>1.415</b> | <b>16</b>                | <b>9</b>            | <b>21</b>  | <b>188</b> | <b>1.805</b> |
| Dal 21 ottobre al 31 dicembre | 72  | 36           | 295          | 4                        | 2                   | 3          | 38         | 374          |
| Dal 1 gennaio al 20 ottobre   | 73  | 136          | 1.120        | 12                       | 7                   | 18         | 150        | 1.431        |
| <b>1927</b>                   |     | <b>145</b>   | <b>1.329</b> | <b>14</b>                | <b>8</b>            | <b>11</b>  | <b>177</b> | <b>1.670</b> |
| Dal 21 ottobre al 31 dicembre | 73  | 33           | 280          | 4                        | 2                   | 3          | 34         | 352          |
| Dal 1 gennaio al 20 ottobre   | 74  | 112          | 1.049        | 10                       | 6                   | 8          | 143        | 1.318        |
| <b>1926</b>                   |     | <b>137</b>   | <b>1.245</b> | <b>9</b>                 | <b>14</b>           | <b>13</b>  | <b>168</b> | <b>1.577</b> |
| Dal 21 ottobre al 31 dicembre | 74  | 31           | 234          | -                        | -                   | 4          | 31         | 300          |
| Dal 1 gennaio al 20 ottobre   | 75  | 106          | 1.011        | 9                        | 14                  | 9          | 137        | 1.277        |
| <b>1925</b>                   |     | <b>145</b>   | <b>1.114</b> | <b>9</b>                 | <b>11</b>           | <b>11</b>  | <b>200</b> | <b>1.481</b> |
| Dal 21 ottobre al 31 dicembre | 75  | 33           | 218          | 2                        | 3                   | 2          | 44         | 300          |
| Dal 1 gennaio al 20 ottobre   | 76  | 112          | 896          | 7                        | 8                   | 9          | 156        | 1.181        |
| <b>1924</b>                   |     | <b>139</b>   | <b>1.097</b> | <b>6</b>                 | <b>6</b>            | <b>5</b>   | <b>203</b> | <b>1.450</b> |

**Tavola 1.3 segue - Popolazione residente per stato civile, sesso, anno di nascita ed età**

| ANNI DI NASCITA               | Età | Stato civile  |               |                          |                     |              |              | Totale         |
|-------------------------------|-----|---------------|---------------|--------------------------|---------------------|--------------|--------------|----------------|
|                               |     | Celibi        | Coniugati     |                          | Separati legalmente | Divorziati   | Vedovi       |                |
|                               |     |               | Totale        | Di cui separati di fatto |                     |              |              |                |
| MASCHI                        |     |               |               |                          |                     |              |              |                |
| Dal 21 ottobre al 31 dicembre | 76  | 29            | 197           | -                        | 3                   | -            | 46           | 275            |
| Dal 1 gennaio al 20 ottobre   | 77  | 110           | 900           | 6                        | 3                   | 5            | 157          | 1.175          |
| <b>1923</b>                   |     | <b>108</b>    | <b>1.026</b>  | <b>5</b>                 | <b>5</b>            | <b>8</b>     | <b>206</b>   | <b>1.353</b>   |
| Dal 21 ottobre al 31 dicembre | 77  | 21            | 217           | -                        | 2                   | -            | 31           | 271            |
| Dal 1 gennaio al 20 ottobre   | 78  | 87            | 809           | 5                        | 3                   | 8            | 175          | 1.082          |
| <b>1922</b>                   |     | <b>123</b>    | <b>899</b>    | <b>1</b>                 | <b>11</b>           | <b>8</b>     | <b>220</b>   | <b>1.261</b>   |
| Dal 21 ottobre al 31 dicembre | 78  | 31            | 167           | -                        | 4                   | -            | 39           | 241            |
| Dal 1 gennaio al 20 ottobre   | 79  | 92            | 732           | 1                        | 7                   | 8            | 181          | 1.020          |
| <b>1921</b>                   |     | <b>93</b>     | <b>847</b>    | <b>3</b>                 | <b>7</b>            | <b>8</b>     | <b>220</b>   | <b>1.175</b>   |
| Dal 21 ottobre al 31 dicembre | 79  | 29            | 179           | -                        | 1                   | 1            | 44           | 254            |
| Dal 1 gennaio al 20 ottobre   | 80  | 64            | 668           | 3                        | 6                   | 7            | 176          | 921            |
| <b>1920</b>                   |     | <b>70</b>     | <b>735</b>    | <b>5</b>                 | <b>2</b>            | <b>4</b>     | <b>204</b>   | <b>1.015</b>   |
| Dal 21 ottobre al 31 dicembre | 80  | 15            | 145           | -                        | -                   | -            | 43           | 203            |
| Dal 1 gennaio al 20 ottobre   | 81  | 55            | 590           | 5                        | 2                   | 4            | 161          | 812            |
| <b>1919</b>                   |     | <b>49</b>     | <b>436</b>    | <b>2</b>                 | <b>2</b>            | <b>5</b>     | <b>108</b>   | <b>600</b>     |
| Dal 21 ottobre al 31 dicembre | 81  | 18            | 123           | 1                        | -                   | 2            | 37           | 180            |
| Dal 1 gennaio al 20 ottobre   | 82  | 31            | 313           | 1                        | 2                   | 3            | 71           | 420            |
| <b>1918</b>                   |     | <b>33</b>     | <b>284</b>    | <b>1</b>                 | <b>1</b>            | <b>3</b>     | <b>100</b>   | <b>421</b>     |
| Dal 21 ottobre al 31 dicembre | 82  | 6             | 63            | -                        | -                   | -            | 16           | 85             |
| Dal 1 gennaio al 20 ottobre   | 83  | 27            | 221           | 1                        | 1                   | 3            | 84           | 336            |
| <b>1917</b>                   |     | <b>33</b>     | <b>277</b>    | <b>1</b>                 | -                   | <b>1</b>     | <b>76</b>    | <b>387</b>     |
| Dal 21 ottobre al 31 dicembre | 83  | 9             | 35            | -                        | -                   | -            | 11           | 55             |
| Dal 1 gennaio al 20 ottobre   | 84  | 24            | 242           | 1                        | -                   | 1            | 65           | 332            |
| <b>1916</b>                   |     | <b>33</b>     | <b>274</b>    | <b>1</b>                 | <b>1</b>            | <b>2</b>     | <b>122</b>   | <b>432</b>     |
| Dal 21 ottobre al 31 dicembre | 84  | 7             | 53            | -                        | -                   | 1            | 26           | 87             |
| Dal 1 gennaio al 20 ottobre   | 85  | 26            | 221           | 1                        | 1                   | 1            | 96           | 345            |
| <b>1915</b>                   |     | <b>43</b>     | <b>317</b>    | <b>2</b>                 | -                   | <b>2</b>     | <b>165</b>   | <b>527</b>     |
| Dal 21 ottobre al 31 dicembre | 85  | 13            | 72            | -                        | -                   | 1            | 28           | 114            |
| Dal 1 gennaio al 20 ottobre   | 86  | 30            | 245           | 2                        | -                   | 1            | 137          | 413            |
| <b>1914</b>                   |     | <b>35</b>     | <b>221</b>    | <b>2</b>                 | <b>1</b>            | <b>3</b>     | <b>164</b>   | <b>424</b>     |
| Dal 21 ottobre al 31 dicembre | 86  | 6             | 48            | -                        | -                   | -            | 33           | 87             |
| Dal 1 gennaio al 20 ottobre   | 87  | 29            | 173           | 2                        | 1                   | 3            | 131          | 337            |
| <b>1913</b>                   |     | <b>31</b>     | <b>180</b>    | <b>1</b>                 | -                   | -            | <b>123</b>   | <b>334</b>     |
| Dal 21 ottobre al 31 dicembre | 87  | 9             | 41            | -                        | -                   | -            | 25           | 75             |
| Dal 1 gennaio al 20 ottobre   | 88  | 22            | 139           | 1                        | -                   | -            | 98           | 259            |
| <b>1912</b>                   |     | <b>20</b>     | <b>160</b>    | -                        | <b>1</b>            | <b>3</b>     | <b>121</b>   | <b>305</b>     |
| Dal 21 ottobre al 31 dicembre | 88  | 3             | 41            | -                        | 1                   | -            | 14           | 59             |
| Dal 1 gennaio al 20 ottobre   | 89  | 17            | 119           | -                        | -                   | 3            | 107          | 246            |
| <b>1911</b>                   |     | <b>18</b>     | <b>134</b>    | -                        | <b>2</b>            | <b>1</b>     | <b>114</b>   | <b>269</b>     |
| Dal 21 ottobre al 31 dicembre | 89  | 6             | 26            | -                        | -                   | -            | 25           | 57             |
| Dal 1 gennaio al 20 ottobre   | 90  | 12            | 108           | -                        | 2                   | 1            | 89           | 212            |
| <b>1910</b>                   |     | <b>16</b>     | <b>91</b>     | -                        | -                   | -            | <b>98</b>    | <b>205</b>     |
| Dal 21 ottobre al 31 dicembre | 90  | 3             | 20            | -                        | -                   | -            | 27           | 50             |
| Dal 1 gennaio al 20 ottobre   | 91  | 13            | 71            | -                        | -                   | -            | 71           | 155            |
| <b>1909</b>                   |     | <b>14</b>     | <b>60</b>     | <b>1</b>                 | -                   | -            | <b>71</b>    | <b>145</b>     |
| Dal 21 ottobre al 31 dicembre | 91  | 3             | 12            | -                        | -                   | -            | 17           | 32             |
| Dal 1 gennaio al 20 ottobre   | 92  | 11            | 48            | 1                        | -                   | -            | 54           | 113            |
| <b>1908</b>                   |     | <b>7</b>      | <b>42</b>     | <b>1</b>                 | <b>1</b>            | <b>1</b>     | <b>49</b>    | <b>100</b>     |
| Dal 21 ottobre al 31 dicembre | 92  | 2             | 12            | -                        | 1                   | -            | 11           | 26             |
| Dal 1 gennaio al 20 ottobre   | 93  | 5             | 30            | 1                        | -                   | 1            | 38           | 74             |
| <b>1907</b>                   |     | <b>9</b>      | <b>13</b>     | -                        | -                   | -            | <b>43</b>    | <b>65</b>      |
| Dal 21 ottobre al 31 dicembre | 93  | 4             | 1             | -                        | -                   | -            | 10           | 15             |
| Dal 1 gennaio al 20 ottobre   | 94  | 5             | 12            | -                        | -                   | -            | 33           | 50             |
| <b>1906</b>                   |     | <b>5</b>      | <b>14</b>     | -                        | -                   | -            | <b>30</b>    | <b>49</b>      |
| Dal 21 ottobre al 31 dicembre | 94  | -             | -             | -                        | -                   | -            | 7            | 7              |
| Dal 1 gennaio al 20 ottobre   | 95  | 5             | 14            | -                        | -                   | -            | 23           | 42             |
| <b>1905</b>                   |     | <b>2</b>      | <b>12</b>     | -                        | <b>1</b>            | -            | <b>24</b>    | <b>39</b>      |
| Dal 21 ottobre al 31 dicembre | 95  | 1             | 4             | -                        | -                   | -            | 5            | 10             |
| Dal 1 gennaio al 20 ottobre   | 96  | 1             | 8             | -                        | 1                   | -            | 19           | 29             |
| <b>1904</b>                   |     | <b>3</b>      | <b>7</b>      | -                        | -                   | -            | <b>13</b>    | <b>23</b>      |
| Dal 21 ottobre al 31 dicembre | 96  | -             | -             | -                        | -                   | -            | 4            | 4              |
| Dal 1 gennaio al 20 ottobre   | 97  | 3             | 7             | -                        | -                   | -            | 9            | 19             |
| <b>1903</b>                   |     | <b>3</b>      | <b>6</b>      | -                        | -                   | -            | <b>8</b>     | <b>17</b>      |
| Dal 21 ottobre al 31 dicembre | 97  | -             | -             | -                        | -                   | -            | 2            | 2              |
| Dal 1 gennaio al 20 ottobre   | 98  | 3             | 6             | -                        | -                   | -            | 6            | 15             |
| <b>1902</b>                   |     | <b>3</b>      | -             | -                        | -                   | -            | <b>3</b>     | <b>6</b>       |
| Dal 21 ottobre al 31 dicembre | 98  | 1             | -             | -                        | -                   | -            | 1            | 2              |
| Dal 1 gennaio al 20 ottobre   | 99  | 2             | -             | -                        | -                   | -            | 2            | 4              |
| <b>1901</b>                   |     | -             | -             | -                        | -                   | -            | <b>3</b>     | <b>3</b>       |
| Dal 21 ottobre al 31 dicembre | 99  | -             | -             | -                        | -                   | -            | 3            | 3              |
| Dal 1 gennaio al 20 ottobre   | 100 | -             | -             | -                        | -                   | -            | -            | -              |
| <b>1900 e anni precedenti</b> |     | -             | -             | -                        | -                   | -            | <b>8</b>     | <b>8</b>       |
| <b>TOTALE</b>                 |     | <b>72.638</b> | <b>94.637</b> | <b>1.183</b>             | <b>3.314</b>        | <b>2.429</b> | <b>5.281</b> | <b>178.299</b> |

**Tavola 1.3 segue - Popolazione residente per stato civile, sesso, anno di nascita ed età**

| ANNI DI NASCITA               | Età | Stato civile |            |                          |                     |            | Totale       |        |
|-------------------------------|-----|--------------|------------|--------------------------|---------------------|------------|--------------|--------|
|                               |     | Nubili       | Coniugate  |                          | Separate legalmente | Divorziate |              | Vedove |
|                               |     |              | Totale     | Di cui separate di fatto |                     |            |              |        |
| <b>FEMMINE</b>                |     |              |            |                          |                     |            |              |        |
| <b>2001</b>                   |     | <b>1.110</b> | -          | -                        | -                   | -          | <b>1.110</b> |        |
| Dal 1 gennaio al 20 ottobre   | 0   | 1.110        | -          | -                        | -                   | -          | 1.110        |        |
| <b>2000</b>                   |     | <b>1.401</b> | -          | -                        | -                   | -          | <b>1.401</b> |        |
| Dal 21 ottobre al 31 dicembre | 0   | 287          | -          | -                        | -                   | -          | 287          |        |
| Dal 1 gennaio al 20 ottobre   | 1   | 1.114        | -          | -                        | -                   | -          | 1.114        |        |
| <b>1999</b>                   |     | <b>1.347</b> | -          | -                        | -                   | -          | <b>1.347</b> |        |
| Dal 21 ottobre al 31 dicembre | 1   | 258          | -          | -                        | -                   | -          | 258          |        |
| Dal 1 gennaio al 20 ottobre   | 2   | 1.089        | -          | -                        | -                   | -          | 1.089        |        |
| <b>1998</b>                   |     | <b>1.389</b> | -          | -                        | -                   | -          | <b>1.389</b> |        |
| Dal 21 ottobre al 31 dicembre | 2   | 270          | -          | -                        | -                   | -          | 270          |        |
| Dal 1 gennaio al 20 ottobre   | 3   | 1.119        | -          | -                        | -                   | -          | 1.119        |        |
| <b>1997</b>                   |     | <b>1.348</b> | -          | -                        | -                   | -          | <b>1.348</b> |        |
| Dal 21 ottobre al 31 dicembre | 3   | 243          | -          | -                        | -                   | -          | 243          |        |
| Dal 1 gennaio al 20 ottobre   | 4   | 1.105        | -          | -                        | -                   | -          | 1.105        |        |
| <b>1996</b>                   |     | <b>1.489</b> | -          | -                        | -                   | -          | <b>1.489</b> |        |
| Dal 21 ottobre al 31 dicembre | 4   | 311          | -          | -                        | -                   | -          | 311          |        |
| Dal 1 gennaio al 20 ottobre   | 5   | 1.178        | -          | -                        | -                   | -          | 1.178        |        |
| <b>1995</b>                   |     | <b>1.409</b> | -          | -                        | -                   | -          | <b>1.409</b> |        |
| Dal 21 ottobre al 31 dicembre | 5   | 254          | -          | -                        | -                   | -          | 254          |        |
| Dal 1 gennaio al 20 ottobre   | 6   | 1.155        | -          | -                        | -                   | -          | 1.155        |        |
| <b>1994</b>                   |     | <b>1.411</b> | -          | -                        | -                   | -          | <b>1.411</b> |        |
| Dal 21 ottobre al 31 dicembre | 6   | 279          | -          | -                        | -                   | -          | 279          |        |
| Dal 1 gennaio al 20 ottobre   | 7   | 1.132        | -          | -                        | -                   | -          | 1.132        |        |
| <b>1993</b>                   |     | <b>1.437</b> | -          | -                        | -                   | -          | <b>1.437</b> |        |
| Dal 21 ottobre al 31 dicembre | 7   | 287          | -          | -                        | -                   | -          | 287          |        |
| Dal 1 gennaio al 20 ottobre   | 8   | 1.150        | -          | -                        | -                   | -          | 1.150        |        |
| <b>1992</b>                   |     | <b>1.458</b> | -          | -                        | -                   | -          | <b>1.458</b> |        |
| Dal 21 ottobre al 31 dicembre | 8   | 261          | -          | -                        | -                   | -          | 261          |        |
| Dal 1 gennaio al 20 ottobre   | 9   | 1.197        | -          | -                        | -                   | -          | 1.197        |        |
| <b>1991</b>                   |     | <b>1.521</b> | -          | -                        | -                   | -          | <b>1.521</b> |        |
| Dal 21 ottobre al 31 dicembre | 9   | 293          | -          | -                        | -                   | -          | 293          |        |
| Dal 1 gennaio al 20 ottobre   | 10  | 1.228        | -          | -                        | -                   | -          | 1.228        |        |
| <b>1990</b>                   |     | <b>1.523</b> | -          | -                        | -                   | -          | <b>1.523</b> |        |
| Dal 21 ottobre al 31 dicembre | 10  | 311          | -          | -                        | -                   | -          | 311          |        |
| Dal 1 gennaio al 20 ottobre   | 11  | 1.212        | -          | -                        | -                   | -          | 1.212        |        |
| <b>1989</b>                   |     | <b>1.407</b> | -          | -                        | -                   | -          | <b>1.407</b> |        |
| Dal 21 ottobre al 31 dicembre | 11  | 286          | -          | -                        | -                   | -          | 286          |        |
| Dal 1 gennaio al 20 ottobre   | 12  | 1.121        | -          | -                        | -                   | -          | 1.121        |        |
| <b>1988</b>                   |     | <b>1.521</b> | -          | -                        | -                   | -          | <b>1.521</b> |        |
| Dal 21 ottobre al 31 dicembre | 12  | 267          | -          | -                        | -                   | -          | 267          |        |
| Dal 1 gennaio al 20 ottobre   | 13  | 1.254        | -          | -                        | -                   | -          | 1.254        |        |
| <b>1987</b>                   |     | <b>1.384</b> | -          | -                        | -                   | -          | <b>1.384</b> |        |
| Dal 21 ottobre al 31 dicembre | 13  | 264          | -          | -                        | -                   | -          | 264          |        |
| Dal 1 gennaio al 20 ottobre   | 14  | 1.120        | -          | -                        | -                   | -          | 1.120        |        |
| <b>1986</b>                   |     | <b>1.385</b> | -          | -                        | -                   | -          | <b>1.385</b> |        |
| Dal 21 ottobre al 31 dicembre | 14  | 255          | -          | -                        | -                   | -          | 255          |        |
| Dal 1 gennaio al 20 ottobre   | 15  | 1.130        | -          | -                        | -                   | -          | 1.130        |        |
| <b>1985</b>                   |     | <b>1.546</b> | <b>1</b>   | -                        | -                   | -          | <b>1.547</b> |        |
| Dal 21 ottobre al 31 dicembre | 15  | 289          | -          | -                        | -                   | -          | 289          |        |
| Dal 1 gennaio al 20 ottobre   | 16  | 1.257        | 1          | -                        | -                   | -          | 1.258        |        |
| <b>1984</b>                   |     | <b>1.478</b> | <b>3</b>   | -                        | -                   | -          | <b>1.481</b> |        |
| Dal 21 ottobre al 31 dicembre | 16  | 270          | 1          | -                        | -                   | -          | 271          |        |
| Dal 1 gennaio al 20 ottobre   | 17  | 1.208        | 2          | -                        | -                   | -          | 1.210        |        |
| <b>1983</b>                   |     | <b>1.545</b> | <b>14</b>  | -                        | -                   | -          | <b>1.559</b> |        |
| Dal 21 ottobre al 31 dicembre | 17  | 296          | -          | -                        | -                   | -          | 296          |        |
| Dal 1 gennaio al 20 ottobre   | 18  | 1.249        | 14         | -                        | -                   | -          | 1.263        |        |
| <b>1982</b>                   |     | <b>1.629</b> | <b>22</b>  | -                        | -                   | -          | <b>1.651</b> |        |
| Dal 21 ottobre al 31 dicembre | 18  | 305          | 2          | -                        | -                   | -          | 307          |        |
| Dal 1 gennaio al 20 ottobre   | 19  | 1.324        | 20         | -                        | -                   | -          | 1.344        |        |
| <b>1981</b>                   |     | <b>1.652</b> | <b>67</b>  | <b>2</b>                 | <b>2</b>            | <b>2</b>   | <b>1.723</b> |        |
| Dal 21 ottobre al 31 dicembre | 19  | 322          | 9          | -                        | -                   | -          | 331          |        |
| Dal 1 gennaio al 20 ottobre   | 20  | 1.330        | 58         | 2                        | 2                   | 2          | 1.392        |        |
| <b>1980</b>                   |     | <b>1.665</b> | <b>132</b> | <b>3</b>                 | -                   | <b>1</b>   | <b>1.798</b> |        |
| Dal 21 ottobre al 31 dicembre | 20  | 303          | 16         | -                        | -                   | -          | 319          |        |
| Dal 1 gennaio al 20 ottobre   | 21  | 1.362        | 116        | 3                        | -                   | 1          | 1.479        |        |
| <b>1979</b>                   |     | <b>1.682</b> | <b>184</b> | <b>2</b>                 | <b>3</b>            | -          | <b>1.869</b> |        |
| Dal 21 ottobre al 31 dicembre | 21  | 303          | 31         | -                        | 1                   | -          | 335          |        |
| Dal 1 gennaio al 20 ottobre   | 22  | 1.379        | 153        | 2                        | 2                   | -          | 1.534        |        |
| <b>1978</b>                   |     | <b>1.775</b> | <b>225</b> | <b>5</b>                 | <b>6</b>            | <b>2</b>   | <b>2.008</b> |        |
| Dal 21 ottobre al 31 dicembre | 22  | 297          | 35         | 1                        | 1                   | -          | 333          |        |
| Dal 1 gennaio al 20 ottobre   | 23  | 1.478        | 190        | 4                        | 5                   | 2          | 1.675        |        |
| <b>1977</b>                   |     | <b>1.778</b> | <b>362</b> | <b>9</b>                 | <b>14</b>           | <b>3</b>   | <b>2.159</b> |        |
| Dal 21 ottobre al 31 dicembre | 23  | 311          | 51         | -                        | 3                   | 1          | 366          |        |
| Dal 1 gennaio al 20 ottobre   | 24  | 1.467        | 311        | 9                        | 11                  | 3          | 1.793        |        |
| <b>1976</b>                   |     | <b>1.741</b> | <b>539</b> | <b>9</b>                 | <b>22</b>           | <b>3</b>   | <b>2.310</b> |        |
| Dal 21 ottobre al 31 dicembre | 24  | 325          | 95         | 2                        | 4                   | -          | 424          |        |
| Dal 1 gennaio al 20 ottobre   | 25  | 1.416        | 444        | 7                        | 18                  | 3          | 1.886        |        |

Tavola 1.3 segue - Popolazione residente per stato civile, sesso, anno di nascita ed età

| ANNI DI NASCITA               | Età | Stato civile |              |                          |                     |            |            | Totale       |
|-------------------------------|-----|--------------|--------------|--------------------------|---------------------|------------|------------|--------------|
|                               |     | Nubili       | Coniugate    |                          | Separate legalmente | Divorziate | Vedove     |              |
|                               |     |              | Totale       | Di cui separate di fatto |                     |            |            |              |
| FEMMINE                       |     |              |              |                          |                     |            |            |              |
| <b>1975</b>                   |     | <b>1.840</b> | <b>723</b>   | <b>11</b>                | <b>27</b>           | <b>9</b>   | <b>2</b>   | <b>2.601</b> |
| Dal 21 ottobre al 31 dicembre | 25  | 348          | 124          | 4                        | 1                   | 2          | -          | 475          |
| Dal 1 gennaio al 20 ottobre   | 26  | 1.492        | 599          | 7                        | 26                  | 7          | 2          | 2.126        |
| <b>1974</b>                   |     | <b>1.620</b> | <b>949</b>   | <b>14</b>                | <b>40</b>           | <b>3</b>   | <b>-</b>   | <b>2.612</b> |
| Dal 21 ottobre al 31 dicembre | 26  | 280          | 164          | 7                        | 6                   | 3          | -          | 453          |
| Dal 1 gennaio al 20 ottobre   | 27  | 1.340        | 785          | 7                        | 34                  | -          | -          | 2.159        |
| <b>1973</b>                   |     | <b>1.399</b> | <b>1.229</b> | <b>25</b>                | <b>57</b>           | <b>15</b>  | <b>3</b>   | <b>2.703</b> |
| Dal 21 ottobre al 31 dicembre | 27  | 276          | 194          | 10                       | 7                   | 3          | -          | 480          |
| Dal 1 gennaio al 20 ottobre   | 28  | 1.123        | 1.035        | 15                       | 50                  | 12         | 3          | 2.223        |
| <b>1972</b>                   |     | <b>1.260</b> | <b>1.444</b> | <b>28</b>                | <b>62</b>           | <b>17</b>  | <b>8</b>   | <b>2.791</b> |
| Dal 21 ottobre al 31 dicembre | 28  | 236          | 247          | 7                        | 8                   | 7          | 2          | 500          |
| Dal 1 gennaio al 20 ottobre   | 29  | 1.024        | 1.197        | 21                       | 54                  | 10         | 6          | 2.291        |
| <b>1971</b>                   |     | <b>1.136</b> | <b>1.598</b> | <b>28</b>                | <b>89</b>           | <b>28</b>  | <b>8</b>   | <b>2.859</b> |
| Dal 21 ottobre al 31 dicembre | 29  | 197          | 289          | 6                        | 15                  | 5          | 2          | 508          |
| Dal 1 gennaio al 20 ottobre   | 30  | 939          | 1.309        | 22                       | 74                  | 23         | 6          | 2.351        |
| <b>1970</b>                   |     | <b>971</b>   | <b>1.690</b> | <b>25</b>                | <b>79</b>           | <b>29</b>  | <b>9</b>   | <b>2.778</b> |
| Dal 21 ottobre al 31 dicembre | 30  | 190          | 294          | 5                        | 10                  | 4          | 1          | 499          |
| Dal 1 gennaio al 20 ottobre   | 31  | 781          | 1.396        | 20                       | 69                  | 25         | 8          | 2.279        |
| <b>1969</b>                   |     | <b>864</b>   | <b>1.852</b> | <b>31</b>                | <b>101</b>          | <b>33</b>  | <b>13</b>  | <b>2.863</b> |
| Dal 21 ottobre al 31 dicembre | 31  | 166          | 318          | 7                        | 17                  | 6          | -          | 507          |
| Dal 1 gennaio al 20 ottobre   | 32  | 698          | 1.534        | 24                       | 84                  | 27         | 13         | 2.356        |
| <b>1968</b>                   |     | <b>753</b>   | <b>1.952</b> | <b>38</b>                | <b>103</b>          | <b>55</b>  | <b>19</b>  | <b>2.882</b> |
| Dal 21 ottobre al 31 dicembre | 32  | 147          | 358          | 8                        | 15                  | 8          | 2          | 530          |
| Dal 1 gennaio al 20 ottobre   | 33  | 606          | 1.594        | 30                       | 88                  | 47         | 17         | 2.352        |
| <b>1967</b>                   |     | <b>648</b>   | <b>2.022</b> | <b>45</b>                | <b>123</b>          | <b>65</b>  | <b>17</b>  | <b>2.875</b> |
| Dal 21 ottobre al 31 dicembre | 33  | 97           | 348          | 8                        | 15                  | 11         | 4          | 475          |
| Dal 1 gennaio al 20 ottobre   | 34  | 551          | 1.674        | 37                       | 108                 | 54         | 13         | 2.400        |
| <b>1966</b>                   |     | <b>625</b>   | <b>2.027</b> | <b>27</b>                | <b>126</b>          | <b>82</b>  | <b>18</b>  | <b>2.878</b> |
| Dal 21 ottobre al 31 dicembre | 34  | 118          | 386          | 5                        | 20                  | 17         | 5          | 546          |
| Dal 1 gennaio al 20 ottobre   | 35  | 507          | 1.641        | 22                       | 106                 | 65         | 13         | 2.332        |
| <b>1965</b>                   |     | <b>614</b>   | <b>2.307</b> | <b>38</b>                | <b>132</b>          | <b>105</b> | <b>25</b>  | <b>3.183</b> |
| Dal 21 ottobre al 31 dicembre | 35  | 114          | 411          | 4                        | 18                  | 15         | 5          | 563          |
| Dal 1 gennaio al 20 ottobre   | 36  | 500          | 1.896        | 34                       | 114                 | 90         | 20         | 2.620        |
| <b>1964</b>                   |     | <b>512</b>   | <b>2.352</b> | <b>46</b>                | <b>164</b>          | <b>103</b> | <b>25</b>  | <b>3.156</b> |
| Dal 21 ottobre al 31 dicembre | 36  | 109          | 418          | 9                        | 30                  | 16         | 2          | 575          |
| Dal 1 gennaio al 20 ottobre   | 37  | 403          | 1.934        | 37                       | 134                 | 87         | 23         | 2.581        |
| <b>1963</b>                   |     | <b>408</b>   | <b>2.205</b> | <b>46</b>                | <b>153</b>          | <b>102</b> | <b>40</b>  | <b>2.908</b> |
| Dal 21 ottobre al 31 dicembre | 37  | 80           | 411          | 8                        | 31                  | 24         | 9          | 555          |
| Dal 1 gennaio al 20 ottobre   | 38  | 328          | 1.794        | 38                       | 122                 | 78         | 31         | 2.353        |
| <b>1962</b>                   |     | <b>384</b>   | <b>2.129</b> | <b>40</b>                | <b>155</b>          | <b>116</b> | <b>31</b>  | <b>2.815</b> |
| Dal 21 ottobre al 31 dicembre | 38  | 67           | 409          | 9                        | 27                  | 27         | 4          | 534          |
| Dal 1 gennaio al 20 ottobre   | 39  | 317          | 1.720        | 31                       | 128                 | 89         | 27         | 2.281        |
| <b>1961</b>                   |     | <b>362</b>   | <b>2.163</b> | <b>39</b>                | <b>140</b>          | <b>128</b> | <b>47</b>  | <b>2.840</b> |
| Dal 21 ottobre al 31 dicembre | 39  | 84           | 397          | 13                       | 18                  | 24         | 14         | 537          |
| Dal 1 gennaio al 20 ottobre   | 40  | 278          | 1.766        | 26                       | 122                 | 104        | 33         | 2.303        |
| <b>1960</b>                   |     | <b>335</b>   | <b>2.052</b> | <b>35</b>                | <b>148</b>          | <b>120</b> | <b>37</b>  | <b>2.692</b> |
| Dal 21 ottobre al 31 dicembre | 40  | 74           | 355          | 8                        | 24                  | 25         | 3          | 481          |
| Dal 1 gennaio al 20 ottobre   | 41  | 261          | 1.697        | 27                       | 124                 | 95         | 34         | 2.211        |
| <b>1959</b>                   |     | <b>270</b>   | <b>2.092</b> | <b>38</b>                | <b>133</b>          | <b>133</b> | <b>52</b>  | <b>2.680</b> |
| Dal 21 ottobre al 31 dicembre | 41  | 54           | 385          | 11                       | 21                  | 17         | 4          | 481          |
| Dal 1 gennaio al 20 ottobre   | 42  | 216          | 1.707        | 27                       | 112                 | 116        | 48         | 2.199        |
| <b>1958</b>                   |     | <b>247</b>   | <b>1.969</b> | <b>28</b>                | <b>135</b>          | <b>112</b> | <b>41</b>  | <b>2.504</b> |
| Dal 21 ottobre al 31 dicembre | 42  | 57           | 381          | 9                        | 27                  | 28         | 8          | 501          |
| Dal 1 gennaio al 20 ottobre   | 43  | 190          | 1.588        | 19                       | 108                 | 84         | 33         | 2.003        |
| <b>1957</b>                   |     | <b>232</b>   | <b>2.018</b> | <b>32</b>                | <b>131</b>          | <b>118</b> | <b>55</b>  | <b>2.554</b> |
| Dal 21 ottobre al 31 dicembre | 43  | 45           | 386          | 12                       | 25                  | 24         | 13         | 493          |
| Dal 1 gennaio al 20 ottobre   | 44  | 187          | 1.632        | 20                       | 106                 | 94         | 42         | 2.061        |
| <b>1956</b>                   |     | <b>216</b>   | <b>1.932</b> | <b>36</b>                | <b>122</b>          | <b>135</b> | <b>64</b>  | <b>2.469</b> |
| Dal 21 ottobre al 31 dicembre | 44  | 45           | 347          | 4                        | 13                  | 26         | 13         | 444          |
| Dal 1 gennaio al 20 ottobre   | 45  | 171          | 1.585        | 32                       | 109                 | 109        | 51         | 2.025        |
| <b>1955</b>                   |     | <b>172</b>   | <b>1.969</b> | <b>29</b>                | <b>96</b>           | <b>102</b> | <b>61</b>  | <b>2.400</b> |
| Dal 21 ottobre al 31 dicembre | 45  | 34           | 335          | 11                       | 16                  | 14         | 11         | 410          |
| Dal 1 gennaio al 20 ottobre   | 46  | 138          | 1.634        | 18                       | 80                  | 88         | 50         | 1.990        |
| <b>1954</b>                   |     | <b>193</b>   | <b>1.956</b> | <b>34</b>                | <b>109</b>          | <b>133</b> | <b>61</b>  | <b>2.452</b> |
| Dal 21 ottobre al 31 dicembre | 46  | 38           | 355          | 5                        | 24                  | 25         | 9          | 451          |
| Dal 1 gennaio al 20 ottobre   | 47  | 155          | 1.601        | 29                       | 85                  | 108        | 52         | 2.001        |
| <b>1953</b>                   |     | <b>187</b>   | <b>1.884</b> | <b>31</b>                | <b>116</b>          | <b>97</b>  | <b>72</b>  | <b>2.356</b> |
| Dal 21 ottobre al 31 dicembre | 47  | 26           | 307          | 4                        | 14                  | 14         | 14         | 375          |
| Dal 1 gennaio al 20 ottobre   | 48  | 161          | 1.577        | 27                       | 102                 | 83         | 58         | 1.981        |
| <b>1952</b>                   |     | <b>181</b>   | <b>2.023</b> | <b>32</b>                | <b>91</b>           | <b>100</b> | <b>96</b>  | <b>2.491</b> |
| Dal 21 ottobre al 31 dicembre | 48  | 34           | 361          | 5                        | 19                  | 14         | 12         | 440          |
| Dal 1 gennaio al 20 ottobre   | 49  | 147          | 1.662        | 27                       | 72                  | 86         | 84         | 2.051        |
| <b>1951</b>                   |     | <b>136</b>   | <b>1.993</b> | <b>23</b>                | <b>107</b>          | <b>95</b>  | <b>96</b>  | <b>2.427</b> |
| Dal 21 ottobre al 31 dicembre | 49  | 20           | 342          | 2                        | 17                  | 24         | 16         | 419          |
| Dal 1 gennaio al 20 ottobre   | 50  | 116          | 1.651        | 21                       | 90                  | 71         | 80         | 2.008        |
| <b>1950</b>                   |     | <b>165</b>   | <b>2.061</b> | <b>31</b>                | <b>91</b>           | <b>93</b>  | <b>115</b> | <b>2.525</b> |
| Dal 21 ottobre al 31 dicembre | 50  | 26           | 400          | 9                        | 24                  | 18         | 30         | 498          |

**Tavola 1.3 segue - Popolazione residente per stato civile, sesso, anno di nascita ed età**

| ANNI DI NASCITA                            | Età | Stato civile      |                       |                          |                     |                 | Totale              |                       |
|--|-----|-------------------|-----------------------|--------------------------|---------------------|-----------------|---------------------|-----------------------|
|  |     | Nubili            | Coniugate             |                          | Separate legalmente | Divorziate      |                     | Vedove                |
|  |     |                   | Totale                | Di cui separate di fatto |                     |                 |                     |                       |
| <b>FEMMINE</b>                             |     |                   |                       |                          |                     |                 |                     |                       |
| Dal 1 gennaio al 20 ottobre<br><b>1949</b> | 51  | 139<br><b>140</b> | 1.661<br><b>2.000</b> | 22<br><b>22</b>          | 67<br><b>65</b>     | 75<br><b>96</b> | 85<br><b>147</b>    | 2.027<br><b>2.448</b> |
| Dal 21 ottobre al 31 dicembre              | 51  | 28                | 347                   | 2                        | 10                  | 18              | 32                  | 435                   |
| Dal 1 gennaio al 20 ottobre<br><b>1948</b> | 52  | 112<br><b>198</b> | 1.653<br><b>2.235</b> | 20<br><b>31</b>          | 55<br><b>93</b>     | 78<br><b>86</b> | 115<br><b>162</b>   | 2.013<br><b>2.774</b> |
| Dal 21 ottobre al 31 dicembre              | 52  | 34                | 435                   | 7                        | 16                  | 13              | 24                  | 522                   |
| Dal 1 gennaio al 20 ottobre<br><b>1947</b> | 53  | 164<br><b>171</b> | 1.800<br><b>2.265</b> | 24<br><b>27</b>          | 77<br><b>59</b>     | 73<br><b>87</b> | 138<br><b>202</b>   | 2.252<br><b>2.784</b> |
| Dal 21 ottobre al 31 dicembre              | 53  | 23                | 407                   | 5                        | 12                  | 15              | 22                  | 479                   |
| Dal 1 gennaio al 20 ottobre<br><b>1946</b> | 54  | 148<br><b>151</b> | 1.858<br><b>2.357</b> | 22<br><b>33</b>          | 47<br><b>85</b>     | 72<br><b>93</b> | 180<br><b>204</b>   | 2.305<br><b>2.890</b> |
| Dal 21 ottobre al 31 dicembre              | 54  | 24                | 400                   | 3                        | 16                  | 24              | 34                  | 498                   |
| Dal 1 gennaio al 20 ottobre<br><b>1945</b> | 55  | 127<br><b>124</b> | 1.957<br><b>1.780</b> | 30<br><b>33</b>          | 69<br><b>66</b>     | 69<br><b>75</b> | 170<br><b>197</b>   | 2.392<br><b>2.242</b> |
| Dal 21 ottobre al 31 dicembre              | 55  | 27                | 380                   | 8                        | 12                  | 13              | 30                  | 462                   |
| Dal 1 gennaio al 20 ottobre<br><b>1944</b> | 56  | 97<br><b>161</b>  | 1.400<br><b>1.869</b> | 25<br><b>25</b>          | 54<br><b>57</b>     | 62<br><b>59</b> | 167<br><b>260</b>   | 1.780<br><b>2.406</b> |
| Dal 21 ottobre al 31 dicembre              | 56  | 31                | 303                   | 5                        | 5                   | 9               | 44                  | 392                   |
| Dal 1 gennaio al 20 ottobre<br><b>1943</b> | 57  | 130<br><b>125</b> | 1.566<br><b>1.841</b> | 20<br><b>23</b>          | 52<br><b>57</b>     | 50<br><b>57</b> | 216<br><b>256</b>   | 2.014<br><b>2.336</b> |
| Dal 21 ottobre al 31 dicembre              | 57  | 28                | 359                   | 4                        | 10                  | 7               | 52                  | 456                   |
| Dal 1 gennaio al 20 ottobre<br><b>1942</b> | 58  | 97<br><b>136</b>  | 1.482<br><b>1.930</b> | 19<br><b>17</b>          | 47<br><b>55</b>     | 50<br><b>56</b> | 204<br><b>293</b>   | 1.880<br><b>2.470</b> |
| Dal 21 ottobre al 31 dicembre              | 58  | 25                | 352                   | 3                        | 8                   | 14              | 48                  | 447                   |
| Dal 1 gennaio al 20 ottobre<br><b>1941</b> | 59  | 111<br><b>139</b> | 1.578<br><b>1.947</b> | 14<br><b>21</b>          | 47<br><b>44</b>     | 42<br><b>47</b> | 245<br><b>306</b>   | 2.023<br><b>2.483</b> |
| Dal 21 ottobre al 31 dicembre              | 59  | 17                | 317                   | 2                        | 9                   | 6               | 63                  | 412                   |
| Dal 1 gennaio al 20 ottobre<br><b>1940</b> | 60  | 122<br><b>162</b> | 1.630<br><b>2.108</b> | 19<br><b>21</b>          | 35<br><b>46</b>     | 41<br><b>57</b> | 243<br><b>436</b>   | 2.071<br><b>2.809</b> |
| Dal 21 ottobre al 31 dicembre              | 60  | 34                | 420                   | 7                        | 8                   | 11              | 94                  | 567                   |
| Dal 1 gennaio al 20 ottobre<br><b>1939</b> | 61  | 128<br><b>178</b> | 1.688<br><b>1.975</b> | 14<br><b>21</b>          | 38<br><b>39</b>     | 46<br><b>40</b> | 342<br><b>437</b>   | 2.242<br><b>2.669</b> |
| Dal 21 ottobre al 31 dicembre              | 61  | 36                | 383                   | 2                        | 15                  | 7               | 83                  | 524                   |
| Dal 1 gennaio al 20 ottobre<br><b>1938</b> | 62  | 142<br><b>172</b> | 1.592<br><b>1.923</b> | 19<br><b>20</b>          | 24<br><b>47</b>     | 33<br><b>51</b> | 354<br><b>493</b>   | 2.145<br><b>2.686</b> |
| Dal 21 ottobre al 31 dicembre              | 62  | 35                | 365                   | 6                        | 9                   | 10              | 79                  | 498                   |
| Dal 1 gennaio al 20 ottobre<br><b>1937</b> | 63  | 137<br><b>151</b> | 1.558<br><b>1.731</b> | 14<br><b>15</b>          | 38<br><b>28</b>     | 41<br><b>38</b> | 414<br><b>474</b>   | 2.188<br><b>2.422</b> |
| Dal 21 ottobre al 31 dicembre              | 63  | 32                | 317                   | 1                        | 4                   | 6               | 89                  | 448                   |
| Dal 1 gennaio al 20 ottobre<br><b>1936</b> | 64  | 119<br><b>156</b> | 1.414<br><b>1.612</b> | 14<br><b>16</b>          | 24<br><b>32</b>     | 32<br><b>49</b> | 385<br><b>537</b>   | 1.974<br><b>2.386</b> |
| Dal 21 ottobre al 31 dicembre              | 64  | 24                | 304                   | 2                        | 4                   | 9               | 80                  | 421                   |
| Dal 1 gennaio al 20 ottobre<br><b>1935</b> | 65  | 132<br><b>155</b> | 1.308<br><b>1.585</b> | 14<br><b>15</b>          | 28<br><b>27</b>     | 40<br><b>48</b> | 457<br><b>644</b>   | 1.965<br><b>2.459</b> |
| Dal 21 ottobre al 31 dicembre              | 65  | 25                | 302                   | 5                        | 4                   | 10              | 119                 | 460                   |
| Dal 1 gennaio al 20 ottobre<br><b>1934</b> | 66  | 130<br><b>177</b> | 1.283<br><b>1.494</b> | 10<br><b>7</b>           | 23<br><b>25</b>     | 38<br><b>32</b> | 525<br><b>659</b>   | 1.999<br><b>2.387</b> |
| Dal 21 ottobre al 31 dicembre              | 66  | 42                | 277                   | 1                        | 4                   | 7               | 120                 | 450                   |
| Dal 1 gennaio al 20 ottobre<br><b>1933</b> | 67  | 135<br><b>190</b> | 1.217<br><b>1.370</b> | 6<br><b>16</b>           | 21<br><b>23</b>     | 25<br><b>26</b> | 539<br><b>687</b>   | 1.937<br><b>2.296</b> |
| Dal 21 ottobre al 31 dicembre              | 67  | 39                | 275                   | 6                        | 2                   | 4               | 109                 | 429                   |
| Dal 1 gennaio al 20 ottobre<br><b>1932</b> | 68  | 151<br><b>181</b> | 1.095<br><b>1.329</b> | 10<br><b>12</b>          | 21<br><b>13</b>     | 22<br><b>27</b> | 578<br><b>726</b>   | 1.867<br><b>2.276</b> |
| Dal 21 ottobre al 31 dicembre              | 68  | 39                | 251                   | 1                        | 3                   | 6               | 137                 | 436                   |
| Dal 1 gennaio al 20 ottobre<br><b>1931</b> | 69  | 142<br><b>207</b> | 1.078<br><b>1.355</b> | 11<br><b>14</b>          | 10<br><b>14</b>     | 21<br><b>20</b> | 589<br><b>842</b>   | 1.840<br><b>2.438</b> |
| Dal 21 ottobre al 31 dicembre              | 69  | 40                | 244                   | 3                        | 2                   | 4               | 162                 | 452                   |
| Dal 1 gennaio al 20 ottobre<br><b>1930</b> | 70  | 167<br><b>218</b> | 1.111<br><b>1.308</b> | 11<br><b>9</b>           | 12<br><b>16</b>     | 16<br><b>27</b> | 680<br><b>930</b>   | 1.986<br><b>2.499</b> |
| Dal 21 ottobre al 31 dicembre              | 70  | 44                | 214                   | 1                        | 1                   | 7               | 172                 | 438                   |
| Dal 1 gennaio al 20 ottobre<br><b>1929</b> | 71  | 174<br><b>206</b> | 1.094<br><b>1.129</b> | 8<br><b>10</b>           | 15<br><b>12</b>     | 20<br><b>26</b> | 758<br><b>965</b>   | 2.061<br><b>2.338</b> |
| Dal 21 ottobre al 31 dicembre              | 71  | 31                | 203                   | 3                        | 2                   | 7               | 166                 | 409                   |
| Dal 1 gennaio al 20 ottobre<br><b>1928</b> | 72  | 175<br><b>230</b> | 926<br><b>1.033</b>   | 7<br><b>2</b>            | 10<br><b>10</b>     | 19<br><b>15</b> | 799<br><b>995</b>   | 1.929<br><b>2.283</b> |
| Dal 21 ottobre al 31 dicembre              | 72  | 39                | 211                   | -                        | 1                   | 5               | 187                 | 443                   |
| Dal 1 gennaio al 20 ottobre<br><b>1927</b> | 73  | 191<br><b>234</b> | 822<br><b>975</b>     | 2<br><b>7</b>            | 9<br><b>7</b>       | 10<br><b>29</b> | 808<br><b>1.107</b> | 1.840<br><b>2.352</b> |
| Dal 21 ottobre al 31 dicembre              | 73  | 41                | 185                   | 2                        | 2                   | 3               | 211                 | 442                   |
| Dal 1 gennaio al 20 ottobre<br><b>1926</b> | 74  | 193<br><b>210</b> | 790<br><b>847</b>     | 5<br><b>6</b>            | 5<br><b>8</b>       | 26<br><b>14</b> | 896<br><b>1.120</b> | 1.910<br><b>2.199</b> |
| Dal 21 ottobre al 31 dicembre              | 74  | 35                | 155                   | 2                        | 2                   | 5               | 201                 | 398                   |
| Dal 1 gennaio al 20 ottobre<br><b>1925</b> | 75  | 175<br><b>241</b> | 692<br><b>866</b>     | 4<br><b>4</b>            | 6<br><b>9</b>       | 9<br><b>18</b>  | 919<br><b>1.152</b> | 1.801<br><b>2.286</b> |
| Dal 21 ottobre al 31 dicembre              | 75  | 49                | 146                   | -                        | 2                   | 4               | 229                 | 430                   |
| Dal 1 gennaio al 20 ottobre<br><b>1924</b> | 76  | 192<br><b>276</b> | 720<br><b>792</b>     | 4<br><b>4</b>            | 7<br><b>7</b>       | 14<br><b>18</b> | 923<br><b>1.250</b> | 1.856<br><b>2.343</b> |



**Tavola 1.3 segue - Popolazione residente per stato civile, sesso, anno di nascita ed età**

| ANNI DI NASCITA               | Età | Stato civile  |               |                          |                     |              |               | Totale         |
|-------------------------------|-----|---------------|---------------|--------------------------|---------------------|--------------|---------------|----------------|
|                               |     | Nubili        | Coniugate     |                          | Separate legalmente | Divorziate   | Vedove        |                |
|                               |     |               | Totale        | Di cui separate di fatto |                     |              |               |                |
| FEMMINE                       |     |               |               |                          |                     |              |               |                |
| Dal 21 ottobre al 31 dicembre | 76  | 62            | 132           | -                        | 2                   | 4            | 226           | 426            |
| Dal 1 gennaio al 20 ottobre   | 77  | 214           | 660           | 4                        | 5                   | 14           | 1.024         | 1.917          |
| <b>1923</b>                   |     | <b>256</b>    | <b>668</b>    | <b>8</b>                 | <b>7</b>            | <b>17</b>    | <b>1.310</b>  | <b>2.258</b>   |
| Dal 21 ottobre al 31 dicembre | 77  | 50            | 126           | 4                        | 4                   | 2            | 259           | 441            |
| Dal 1 gennaio al 20 ottobre   | 78  | 206           | 542           | 4                        | 3                   | 15           | 1.051         | 1.817          |
| <b>1922</b>                   |     | <b>241</b>    | <b>602</b>    | <b>4</b>                 | <b>7</b>            | <b>17</b>    | <b>1.330</b>  | <b>2.197</b>   |
| Dal 21 ottobre al 31 dicembre | 78  | 46            | 108           | -                        | -                   | 3            | 258           | 415            |
| Dal 1 gennaio al 20 ottobre   | 79  | 195           | 494           | 4                        | 7                   | 14           | 1.072         | 1.782          |
| <b>1921</b>                   |     | <b>212</b>    | <b>486</b>    | <b>2</b>                 | <b>1</b>            | <b>10</b>    | <b>1.354</b>  | <b>2.063</b>   |
| Dal 21 ottobre al 31 dicembre | 79  | 42            | 94            | -                        | -                   | 2            | 292           | 430            |
| Dal 1 gennaio al 20 ottobre   | 80  | 170           | 392           | 2                        | 1                   | 8            | 1.062         | 1.633          |
| <b>1920</b>                   |     | <b>212</b>    | <b>446</b>    | <b>2</b>                 | <b>2</b>            | <b>12</b>    | <b>1.338</b>  | <b>2.010</b>   |
| Dal 21 ottobre al 31 dicembre | 80  | 37            | 75            | -                        | -                   | 4            | 267           | 383            |
| Dal 1 gennaio al 20 ottobre   | 81  | 175           | 371           | 2                        | 2                   | 8            | 1.071         | 1.627          |
| <b>1919</b>                   |     | <b>153</b>    | <b>216</b>    | <b>2</b>                 | -                   | <b>6</b>     | <b>833</b>    | <b>1.208</b>   |
| Dal 21 ottobre al 31 dicembre | 81  | 50            | 70            | -                        | -                   | 1            | 223           | 344            |
| Dal 1 gennaio al 20 ottobre   | 82  | 103           | 146           | 2                        | -                   | 5            | 610           | 864            |
| <b>1918</b>                   |     | <b>97</b>     | <b>128</b>    | <b>1</b>                 | -                   | <b>1</b>     | <b>569</b>    | <b>795</b>     |
| Dal 21 ottobre al 31 dicembre | 82  | 20            | 29            | -                        | -                   | 1            | 105           | 155            |
| Dal 1 gennaio al 20 ottobre   | 83  | 77            | 99            | 1                        | -                   | -            | 464           | 640            |
| <b>1917</b>                   |     | <b>101</b>    | <b>110</b>    | -                        | <b>1</b>            | <b>2</b>     | <b>551</b>    | <b>765</b>     |
| Dal 21 ottobre al 31 dicembre | 83  | 18            | 23            | -                        | -                   | -            | 98            | 139            |
| Dal 1 gennaio al 20 ottobre   | 84  | 83            | 87            | -                        | 1                   | 2            | 453           | 626            |
| <b>1916</b>                   |     | <b>111</b>    | <b>129</b>    | <b>1</b>                 | -                   | <b>5</b>     | <b>712</b>    | <b>957</b>     |
| Dal 21 ottobre al 31 dicembre | 84  | 24            | 25            | -                        | -                   | 2            | 156           | 207            |
| Dal 1 gennaio al 20 ottobre   | 85  | 87            | 104           | 1                        | -                   | 3            | 556           | 750            |
| <b>1915</b>                   |     | <b>116</b>    | <b>123</b>    | <b>2</b>                 | <b>1</b>            | -            | <b>853</b>    | <b>1.093</b>   |
| Dal 21 ottobre al 31 dicembre | 85  | 27            | 21            | -                        | -                   | -            | 163           | 211            |
| Dal 1 gennaio al 20 ottobre   | 86  | 89            | 102           | 2                        | 1                   | -            | 690           | 882            |
| <b>1914</b>                   |     | <b>127</b>    | <b>103</b>    | -                        | -                   | <b>7</b>     | <b>788</b>    | <b>1.025</b>   |
| Dal 21 ottobre al 31 dicembre | 86  | 24            | 35            | -                        | -                   | 1            | 174           | 234            |
| Dal 1 gennaio al 20 ottobre   | 87  | 103           | 68            | -                        | -                   | 6            | 614           | 791            |
| <b>1913</b>                   |     | <b>100</b>    | <b>67</b>     | -                        | -                   | <b>4</b>     | <b>724</b>    | <b>895</b>     |
| Dal 21 ottobre al 31 dicembre | 87  | 23            | 12            | -                        | -                   | 1            | 147           | 183            |
| Dal 1 gennaio al 20 ottobre   | 88  | 77            | 55            | -                        | -                   | 3            | 577           | 712            |
| <b>1912</b>                   |     | <b>112</b>    | <b>66</b>     | <b>1</b>                 | <b>2</b>            | <b>2</b>     | <b>694</b>    | <b>876</b>     |
| Dal 21 ottobre al 31 dicembre | 88  | 24            | 11            | -                        | 2                   | -            | 142           | 179            |
| Dal 1 gennaio al 20 ottobre   | 89  | 88            | 55            | 1                        | -                   | 2            | 552           | 697            |
| <b>1911</b>                   |     | <b>100</b>    | <b>47</b>     | -                        | <b>1</b>            | <b>1</b>     | <b>545</b>    | <b>694</b>     |
| Dal 21 ottobre al 31 dicembre | 89  | 26            | 10            | -                        | -                   | -            | 116           | 152            |
| Dal 1 gennaio al 20 ottobre   | 90  | 74            | 37            | -                        | 1                   | 1            | 429           | 542            |
| <b>1910</b>                   |     | <b>65</b>     | <b>26</b>     | -                        | -                   | <b>6</b>     | <b>497</b>    | <b>594</b>     |
| Dal 21 ottobre al 31 dicembre | 90  | 11            | 6             | -                        | -                   | 1            | 111           | 129            |
| Dal 1 gennaio al 20 ottobre   | 91  | 54            | 20            | -                        | -                   | 5            | 386           | 465            |
| <b>1909</b>                   |     | <b>56</b>     | <b>19</b>     | -                        | <b>2</b>            | <b>1</b>     | <b>366</b>    | <b>444</b>     |
| Dal 21 ottobre al 31 dicembre | 91  | 8             | 2             | -                        | -                   | -            | 89            | 99             |
| Dal 1 gennaio al 20 ottobre   | 92  | 48            | 17            | -                        | 2                   | 1            | 277           | 345            |
| <b>1908</b>                   |     | <b>39</b>     | <b>9</b>      | -                        | -                   | <b>3</b>     | <b>274</b>    | <b>325</b>     |
| Dal 21 ottobre al 31 dicembre | 92  | 7             | 1             | -                        | -                   | -            | 67            | 75             |
| Dal 1 gennaio al 20 ottobre   | 93  | 32            | 8             | -                        | -                   | 3            | 207           | 250            |
| <b>1907</b>                   |     | <b>34</b>     | <b>9</b>      | -                        | -                   | -            | <b>208</b>    | <b>251</b>     |
| Dal 21 ottobre al 31 dicembre | 93  | 5             | 3             | -                        | -                   | -            | 47            | 55             |
| Dal 1 gennaio al 20 ottobre   | 94  | 29            | 6             | -                        | -                   | -            | 161           | 196            |
| <b>1906</b>                   |     | <b>26</b>     | <b>2</b>      | -                        | -                   | -            | <b>174</b>    | <b>202</b>     |
| Dal 21 ottobre al 31 dicembre | 94  | 2             | -             | -                        | -                   | -            | 33            | 35             |
| Dal 1 gennaio al 20 ottobre   | 95  | 24            | 2             | -                        | -                   | -            | 141           | 167            |
| <b>1905</b>                   |     | <b>18</b>     | <b>5</b>      | -                        | -                   | -            | <b>111</b>    | <b>134</b>     |
| Dal 21 ottobre al 31 dicembre | 95  | 4             | 2             | -                        | -                   | -            | 28            | 34             |
| Dal 1 gennaio al 20 ottobre   | 96  | 14            | 3             | -                        | -                   | -            | 83            | 100            |
| <b>1904</b>                   |     | <b>6</b>      | -             | -                        | -                   | -            | <b>70</b>     | <b>76</b>      |
| Dal 21 ottobre al 31 dicembre | 96  | 1             | -             | -                        | -                   | -            | 19            | 20             |
| Dal 1 gennaio al 20 ottobre   | 97  | 5             | -             | -                        | -                   | -            | 51            | 56             |
| <b>1903</b>                   |     | <b>12</b>     | <b>1</b>      | -                        | -                   | -            | <b>54</b>     | <b>67</b>      |
| Dal 21 ottobre al 31 dicembre | 97  | 1             | -             | -                        | -                   | -            | 14            | 15             |
| Dal 1 gennaio al 20 ottobre   | 98  | 11            | 1             | -                        | -                   | -            | 40            | 52             |
| <b>1902</b>                   |     | <b>9</b>      | <b>2</b>      | -                        | -                   | <b>1</b>     | <b>52</b>     | <b>64</b>      |
| Dal 21 ottobre al 31 dicembre | 98  | 1             | 2             | -                        | -                   | 1            | 8             | 12             |
| Dal 1 gennaio al 20 ottobre   | 99  | 8             | -             | -                        | -                   | -            | 44            | 52             |
| <b>1901</b>                   |     | <b>2</b>      | -             | -                        | -                   | -            | <b>15</b>     | <b>17</b>      |
| Dal 21 ottobre al 31 dicembre | 99  | 2             | -             | -                        | -                   | -            | 3             | 5              |
| Dal 1 gennaio al 20 ottobre   | 100 | -             | -             | -                        | -                   | -            | 12            | 12             |
| <b>1900 e anni precedenti</b> |     | <b>9</b>      | -             | -                        | -                   | -            | <b>26</b>     | <b>35</b>      |
| <b>TOTALE</b>                 |     | <b>61.664</b> | <b>95.060</b> | <b>1.314</b>             | <b>3.845</b>        | <b>3.420</b> | <b>29.956</b> | <b>193.945</b> |

**Tavola 1.4 - Popolazione residente in età di 6 anni e più per grado di istruzione, sesso e classe di età**

| CLASSI DI ETÀ  | Laurea        | Diploma universitario o terziario di tipo non universitario | Diplomi di scuola secondaria superiore |   |                                 | Totale        | Licenza di scuola media inferiore o di avviamento professionale | Licenza di scuola elementare | Alfabeti privi di titoli di studio | Analfabeti   | Totale         |
|----------------|---------------|---|--|---|---------------------------------|---------------|---|------------------------------|------------------------------------|--------------|----------------|
|                |               |   | Maturità liceali                       | Altri diplomi di maturità (corso di 4-5 anni) | Diploma scolastico di qualifica |               |   |                              |                                    |              |                |
| <b>TOTALE</b>  |               |   |  |   |                                 |               |   |                              |                                    |              |                |
| 6-10           | -             | -   | -                                      | -   | -                               | -             | -   | 1.005                        | 13.806                             | 22           | 14.833         |
| 11-14          | -             | -   | -                                      | -   | -                               | -             | 3.203   | 8.466                        | 197                                | 2            | 11.868         |
| 15-19          | -             | -   | 863                                    | 1.402   | 683                             | 2.948         | 12.559  | 301                          | 94                                 | 19           | 15.921         |
| 20-24          | 110           | 179   | 3.891                                  | 7.795   | 1.174                           | 12.860        | 6.068   | 277                          | 69                                 | 40           | 19.603         |
| 25-29          | 1.844         | 561   | 2.914                                  | 8.645   | 1.830                           | 13.389        | 9.680   | 420                          | 104                                | 72           | 26.070         |
| 30-34          | 2.747         | 663   | 1.538                                  | 7.801   | 2.152                           | 11.491        | 12.863  | 823                          | 162                                | 78           | 28.827         |
| 35-39          | 2.487         | 594   | 1.379                                  | 7.445   | 2.477                           | 11.301        | 14.144  | 1.282                        | 191                                | 101          | 30.100         |
| 40-44          | 2.256         | 459   | 1.548                                  | 6.136   | 2.336                           | 10.020        | 11.295  | 2.170                        | 170                                | 94           | 26.464         |
| 45-49          | 2.424         | 421   | 1.267                                  | 4.541   | 1.841                           | 7.649         | 8.901   | 4.558                        | 180                                | 89           | 24.222         |
| 50-54          | 2.291         | 314   | 694                                    | 3.783   | 1.553                           | 6.030         | 7.520   | 9.411                        | 261                                | 113          | 25.940         |
| 55-59          | 1.505         | 208   | 400                                    | 2.595   | 930                             | 3.925         | 5.769   | 11.995                       | 439                                | 97           | 23.938         |
| 60-64          | 1.265         | 179   | 384                                    | 2.210   | 666                             | 3.260         | 4.737   | 14.966                       | 864                                | 136          | 25.407         |
| 65-69          | 879           | 122   | 277                                    | 1.244   | 414                             | 1.935         | 3.067   | 14.297                       | 1.587                              | 171          | 22.058         |
| 70-74          | 812           | 84  | 296                                    | 1.148   | 422                             | 1.866         | 2.747   | 13.492                       | 1.787                              | 211          | 20.999         |
| 75 e più       | 1.570         | 191   | 420                                    | 1.711   | 562                             | 2.693         | 3.354   | 24.860                       | 5.659                              | 519          | 38.846         |
| <b>Totale</b>  | <b>20.190</b> | <b>3.975</b>  | <b>15.871</b>                          | <b>56.456</b>                                 | <b>17.040</b>                   | <b>89.367</b> | <b>105.907</b>  | <b>108.323</b>               | <b>25.570</b>                      | <b>1.764</b> | <b>355.096</b> |
| <b>MASCHI</b>  |               |   |  |   |                                 |               |   |                              |                                    |              |                |
| 6-10           | -             | -   | -                                      | -   | -                               | -             | -   | 496                          | 7.031                              | 13           | 7.540          |
| 11-14          | -             | -   | -                                      | -   | -                               | -             | 1.612   | 4.369                        | 107                                | 1            | 6.089          |
| 15-19          | -             | -   | 341                                    | 654   | 334                             | 1.329         | 6.635   | 197                          | 50                                 | 11           | 8.222          |
| 20-24          | 40            | 55  | 1.617                                  | 3.711   | 541                             | 5.869         | 3.753   | 178                          | 37                                 | 21           | 9.953          |
| 25-29          | 693           | 195   | 1.217                                  | 4.090   | 813                             | 6.120         | 5.615   | 262                          | 50                                 | 34           | 12.969         |
| 30-34          | 1.209         | 192   | 633                                    | 3.681   | 787                             | 5.101         | 7.382   | 513                          | 88                                 | 47           | 14.532         |
| 35-39          | 1.173         | 188   | 625                                    | 3.547   | 896                             | 5.068         | 7.861   | 706                          | 110                                | 63           | 15.169         |
| 40-44          | 1.115         | 149   | 750                                    | 3.202   | 700                             | 4.652         | 6.233   | 980                          | 99                                 | 59           | 13.287         |
| 45-49          | 1.258         | 151   | 654                                    | 2.481   | 578                             | 3.713         | 4.913   | 1.920                        | 78                                 | 46           | 12.079         |
| 50-54          | 1.212         | 121   | 378                                    | 2.255   | 644                             | 3.277         | 4.227   | 3.903                        | 106                                | 57           | 12.903         |
| 55-59          | 846           | 80  | 222                                    | 1.585   | 421                             | 2.228         | 3.094   | 5.231                        | 158                                | 43           | 11.680         |
| 60-64          | 756           | 82  | 240                                    | 1.256   | 281                             | 1.777         | 2.658   | 6.719                        | 272                                | 65           | 12.329         |
| 65-69          | 516           | 44  | 160                                    | 696   | 179                             | 1.035         | 1.681   | 6.419                        | 458                                | 70           | 10.223         |
| 70-74          | 481           | 40  | 176                                    | 617   | 151                             | 944           | 1.505   | 5.543                        | 556                                | 74           | 9.143          |
| 75 e più       | 870           | 70  | 244                                    | 878   | 185                             | 1.307         | 1.612   | 8.112                        | 1.272                              | 128          | 13.371         |
| <b>Totale</b>  | <b>10.169</b> | <b>1.367</b>  | <b>7.257</b>                           | <b>28.653</b>                                 | <b>6.510</b>                    | <b>42.420</b> | <b>58.781</b>   | <b>45.548</b>                | <b>10.472</b>                      | <b>732</b>   | <b>169.489</b> |
| <b>FEMMINE</b> |               |   |  |   |                                 |               |   |                              |                                    |              |                |
| 6-10           | -             | -   | -                                      | -   | -                               | -             | -   | 509                          | 6.775                              | 9            | 7.293          |
| 11-14          | -             | -   | -                                      | -   | -                               | -             | 1.591   | 4.097                        | 90                                 | 1            | 5.779          |
| 15-19          | -             | -   | 522                                    | 748   | 349                             | 1.619         | 5.924   | 104                          | 44                                 | 8            | 7.699          |
| 20-24          | 70            | 124   | 2.274                                  | 4.084   | 633                             | 6.991         | 2.315   | 99                           | 32                                 | 19           | 9.650          |
| 25-29          | 1.151         | 366   | 1.697                                  | 4.555   | 1.017                           | 7.269         | 4.065   | 158                          | 54                                 | 38           | 13.101         |
| 30-34          | 1.538         | 471   | 905                                    | 4.120   | 1.365                           | 6.390         | 5.481   | 310                          | 74                                 | 31           | 14.295         |
| 35-39          | 1.314         | 406   | 754                                    | 3.898   | 1.581                           | 6.233         | 6.283   | 576                          | 81                                 | 38           | 14.931         |
| 40-44          | 1.141         | 310   | 798                                    | 2.934   | 1.636                           | 5.368         | 5.062   | 1.190                        | 71                                 | 35           | 13.177         |
| 45-49          | 1.166         | 270   | 613                                    | 2.060   | 1.263                           | 3.936         | 3.988   | 2.638                        | 102                                | 43           | 12.143         |
| 50-54          | 1.079         | 193   | 316                                    | 1.528   | 909                             | 2.753         | 3.293   | 5.508                        | 155                                | 56           | 13.037         |
| 55-59          | 659           | 128   | 178                                    | 1.010   | 509                             | 1.697         | 2.675   | 6.764                        | 281                                | 54           | 12.258         |
| 60-64          | 509           | 97  | 144                                    | 954   | 385                             | 1.483         | 2.079   | 8.247                        | 592                                | 71           | 13.078         |
| 65-69          | 363           | 78  | 117                                    | 548   | 235                             | 900           | 1.386   | 7.878                        | 1.129                              | 101          | 11.835         |
| 70-74          | 331           | 44  | 120                                    | 531   | 271                             | 922           | 1.242   | 7.949                        | 1.231                              | 137          | 11.856         |
| 75 e più       | 700           | 121   | 176                                    | 833   | 377                             | 1.386         | 1.742   | 16.748                       | 4.387                              | 391          | 25.475         |
| <b>Totale</b>  | <b>10.021</b> | <b>2.608</b>  | <b>8.614</b>                           | <b>27.803</b>                                 | <b>10.530</b>                   | <b>46.947</b> | <b>47.126</b>   | <b>62.775</b>                | <b>15.098</b>                      | <b>1.032</b> | <b>185.607</b> |

**Tavola 1.5 - Popolazione residente appartenente alle forze di lavoro per condizione professionale, sesso e classe di età**

| CLASSI DI ETÀ | Occupati       | In cerca di occupazione    |              |                                  | Totale        | Totale         |
|---------------|----------------|----------------------------|--------------|----------------------------------|---------------|----------------|
|               |                | In cerca di 1ª occupazione | Disoccupati  | Altre persone in cerca di lavoro |               |                |
| TOTALE        |                |                            |              |                                  |               |                |
| 15-19         | 1.803          | 513                        | 259          | 131                              | 903           | 2.706          |
| 20-24         | 9.754          | 880                        | 870          | 419                              | 2.169         | 11.923         |
| 25-29         | 17.589         | 580                        | 1.214        | 517                              | 2.311         | 19.900         |
| 30-34         | 21.738         | 267                        | 1.075        | 418                              | 1.760         | 23.498         |
| 35-39         | 22.934         | 142                        | 942          | 403                              | 1.487         | 24.421         |
| 40-44         | 20.005         | 64                         | 693          | 323                              | 1.080         | 21.085         |
| 45-49         | 17.757         | 21                         | 503          | 197                              | 721           | 18.478         |
| 50-54         | 16.306         | 13                         | 410          | 170                              | 593           | 16.899         |
| 55-59         | 9.327          | 6                          | 251          | 92                               | 349           | 9.676          |
| 60-64         | 5.043          | 2                          | 122          | 46                               | 170           | 5.213          |
| 65 e più      | 3.171          | 2                          | 19           | 27                               | 48            | 3.219          |
| <b>Totale</b> | <b>145.427</b> | <b>2.490</b>               | <b>6.358</b> | <b>2.743</b>                     | <b>11.591</b> | <b>157.018</b> |
| MASCHI        |                |                            |              |                                  |               |                |
| 15-19         | 1.201          | 216                        | 120          | 59                               | 395           | 1.596          |
| 20-24         | 5.595          | 379                        | 365          | 179                              | 923           | 6.518          |
| 25-29         | 10.128         | 199                        | 450          | 173                              | 822           | 10.950         |
| 30-34         | 12.868         | 107                        | 405          | 114                              | 626           | 13.494         |
| 35-39         | 13.778         | 50                         | 371          | 94                               | 515           | 14.293         |
| 40-44         | 12.151         | 21                         | 292          | 56                               | 369           | 12.520         |
| 45-49         | 10.895         | 11                         | 246          | 44                               | 301           | 11.196         |
| 50-54         | 10.395         | 6                          | 224          | 48                               | 278           | 10.673         |
| 55-59         | 5.964          | 2                          | 166          | 31                               | 199           | 6.163          |
| 60-64         | 3.670          | 2                          | 108          | 27                               | 137           | 3.807          |
| 65 e più      | 2.310          | 1                          | 8            | 9                                | 18            | 2.328          |
| <b>Totale</b> | <b>88.955</b>  | <b>994</b>                 | <b>2.755</b> | <b>834</b>                       | <b>4.583</b>  | <b>93.538</b>  |
| FEMMINE       |                |                            |              |                                  |               |                |
| 15-19         | 602            | 297                        | 139          | 72                               | 508           | 1.110          |
| 20-24         | 4.159          | 501                        | 505          | 240                              | 1.246         | 5.405          |
| 25-29         | 7.461          | 381                        | 764          | 344                              | 1.489         | 8.950          |
| 30-34         | 8.870          | 160                        | 670          | 304                              | 1.134         | 10.004         |
| 35-39         | 9.156          | 92                         | 571          | 309                              | 972           | 10.128         |
| 40-44         | 7.854          | 43                         | 401          | 267                              | 711           | 8.565          |
| 45-49         | 6.862          | 10                         | 257          | 153                              | 420           | 7.282          |
| 50-54         | 5.911          | 7                          | 186          | 122                              | 315           | 6.226          |
| 55-59         | 3.363          | 4                          | 85           | 61                               | 150           | 3.513          |
| 60-64         | 1.373          | -                          | 14           | 19                               | 33            | 1.406          |
| 65 e più      | 861            | 1                          | 11           | 18                               | 30            | 891            |
| <b>Totale</b> | <b>56.472</b>  | <b>1.496</b>               | <b>3.603</b> | <b>1.909</b>                     | <b>7.008</b>  | <b>63.480</b>  |

**Tavola 1.6 - Popolazione residente appartenente alle forze di lavoro per condizione professionale, sesso e grado di istruzione**

| GRADO DI ISTRUZIONE   | Occupati       | In cerca di occupazione                |              |                                  | Totale        | Totale         |
|---|----------------|--|--------------|----------------------------------|---------------|----------------|
|   |                | In cerca di 1 <sup>a</sup> occupazione | Disoccupati  | Altre persone in cerca di lavoro |               |                |
| <b>TOTALE</b>   |                |  |              |                                  |               |                |
| LAUREA  | 13.258         | 328                                    | 238          | 156                              | 722           | 13.980         |
| <i>di cui con specializzazione e/o dottorato</i>                | 2.912          | 21                                     | 18           | 29                               | 68            | 2.980          |
| DIPLOMA UNIVERSITARIO O TERZIARIO DI TIPO NON UNIVERSITARIO     | 2.696          | 65                                     | 85           | 47                               | 197           | 2.893          |
| DIPLOMA DI SCUOLA SECONDARIA SUPERIORE                          | 55.300         | 1.183                                  | 2.175        | 1.161                            | 4.519         | 59.819         |
| Maturità liceali  | 6.857          | 171                                    | 309          | 296                              | 776           | 7.633          |
| Altri diplomi di maturità (corso 4-5 anni)                      | 37.957         | 874                                    | 1.373        | 665                              | 2.912         | 40.869         |
| Diploma scolastico di qualifica                                 | 10.486         | 138                                    | 493          | 200                              | 831           | 11.317         |
| LICENZA DI SCUOLA MEDIA INFERIORE O DI AVVIAMENTO PROFESSIONALE | 55.856         | 855                                    | 3.060        | 1.049                            | 4.964         | 60.820         |
| LICENZA DI SCUOLA ELEMENTARE                                    | 17.297         | 48                                     | 747          | 292                              | 1.087         | 18.384         |
| ALFABETI PRIVI DI TITOLO DI STUDIO                              | 852            | 8                                      | 45           | 32                               | 85            | 937            |
| ANALFABETI  | 168            | 3                                      | 8            | 6                                | 17            | 185            |
| <b>Totale</b>   | <b>145.427</b> | <b>2.490</b>                           | <b>6.358</b> | <b>2.743</b>                     | <b>11.591</b> | <b>157.018</b> |
| <b>MASCHI</b>   |                |  |              |                                  |               |                |
| LAUREA  | 7.274          | 131                                    | 78           | 51                               | 260           | 7.534          |
| <i>di cui con specializzazione e/o dottorato</i>                | 1.737          | 9                                      | 5            | 13                               | 27            | 1.764          |
| DIPLOMA UNIVERSITARIO O TERZIARIO DI TIPO NON UNIVERSITARIO     | 987            | 19                                     | 26           | 11                               | 56            | 1.043          |
| DIPLOMA DI SCUOLA SECONDARIA SUPERIORE                          | 29.752         | 454                                    | 748          | 389                              | 1.591         | 31.343         |
| Maturità liceali  | 3.710          | 56                                     | 113          | 97                               | 266           | 3.976          |
| Altri diplomi di maturità (corso 4-5 anni)                      | 21.231         | 358                                    | 490          | 245                              | 1.093         | 22.324         |
| Diploma scolastico di qualifica                                 | 4.811          | 40                                     | 145          | 47                               | 232           | 5.043          |
| LICENZA DI SCUOLA MEDIA INFERIORE O DI AVVIAMENTO PROFESSIONALE | 38.821         | 361                                    | 1.422        | 303                              | 2.086         | 40.907         |
| LICENZA DI SCUOLA ELEMENTARE                                    | 11.424         | 24                                     | 451          | 69                               | 544           | 11.968         |
| ALFABETI PRIVI DI TITOLO DI STUDIO                              | 564            | 3                                      | 24           | 10                               | 37            | 601            |
| ANALFABETI  | 133            | 2                                      | 6            | 1                                | 9             | 142            |
| <b>Totale</b>   | <b>88.955</b>  | <b>994</b>                             | <b>2.755</b> | <b>834</b>                       | <b>4.583</b>  | <b>93.538</b>  |
| <b>FEMMINE</b>  |                |  |              |                                  |               |                |
| LAUREA  | 5.984          | 197                                    | 160          | 105                              | 462           | 6.446          |
| <i>di cui con specializzazione e/o dottorato</i>                | 1.175          | 12                                     | 13           | 16                               | 41            | 1.216          |
| DIPLOMA UNIVERSITARIO O TERZIARIO DI TIPO NON UNIVERSITARIO     | 1.709          | 46                                     | 59           | 36                               | 141           | 1.850          |
| DIPLOMA DI SCUOLA SECONDARIA SUPERIORE                          | 25.548         | 729                                    | 1.427        | 772                              | 2.928         | 28.476         |
| Maturità liceali  | 3.147          | 115                                    | 196          | 199                              | 510           | 3.657          |
| Altri diplomi di maturità (corso 4-5 anni)                      | 16.726         | 516                                    | 883          | 420                              | 1.819         | 18.545         |
| Diploma scolastico di qualifica                                 | 5.675          | 98                                     | 348          | 153                              | 599           | 6.274          |
| LICENZA DI SCUOLA MEDIA INFERIORE O DI AVVIAMENTO PROFESSIONALE | 17.035         | 494                                    | 1.638        | 746                              | 2.878         | 19.913         |
| LICENZA DI SCUOLA ELEMENTARE                                    | 5.873          | 24                                     | 296          | 223                              | 543           | 6.416          |
| ALFABETI PRIVI DI TITOLO DI STUDIO                              | 288            | 5                                      | 21           | 22                               | 48            | 336            |
| ANALFABETI  | 35             | 1                                      | 2            | 5                                | 8             | 43             |
| <b>Totale</b>   | <b>56.472</b>  | <b>1.496</b>                           | <b>3.603</b> | <b>1.909</b>                     | <b>7.008</b>  | <b>63.480</b>  |

**Tavola 1.7 - Popolazione residente appartenente alle forze di lavoro per condizione professionale, sesso e stato civile**

| STATO CIVILE                      | Occupati       | In cerca di occupazione                |              |                                  | Totale        | Totale         |
|-----------------------------------|----------------|--|--------------|----------------------------------|---------------|----------------|
|                                   |                | In cerca di 1 <sup>a</sup> occupazione | Disoccupati  | Altre persone in cerca di lavoro |               |                |
| TOTALE                            |                |  |              |                                  |               |                |
| Celibi/nubili                     | 43.992         | 2.151                                  | 3.337        | 1.153                            | 6.641         | 50.633         |
| Coniugati/e                       | 91.084         | 300                                    | 2.345        | 1.343                            | 3.988         | 95.072         |
| <i>di cui separati/e di fatto</i> | 1.381          | 15                                     | 152          | 52                               | 219           | 1.600          |
| Separati/e legalmente             | 4.726          | 24                                     | 368          | 122                              | 514           | 5.240          |
| Divorziati/e                      | 3.542          | 14                                     | 230          | 57                               | 301           | 3.843          |
| Vedovi/e                          | 2.083          | 1                                      | 78           | 68                               | 147           | 2.230          |
| <b>Totale</b>                     | <b>145.427</b> | <b>2.490</b>                           | <b>6.358</b> | <b>2.743</b>                     | <b>11.591</b> | <b>157.018</b> |
| MASCHI                            |                |  |              |                                  |               |                |
| Celibi                            | 28.146         | 939                                    | 1.650        | 542                              | 3.131         | 31.277         |
| Coniugati                         | 56.103         | 49                                     | 882          | 237                              | 1.168         | 57.271         |
| <i>di cui separati di fatto</i>   | 761            | 3                                      | 55           | 12                               | 70            | 831            |
| Separati legalmente               | 2.451          | 4                                      | 130          | 29                               | 163           | 2.614          |
| Divorziati                        | 1.638          | 2                                      | 77           | 21                               | 100           | 1.738          |
| Vedovi                            | 617            | -                                      | 16           | 5                                | 21            | 638            |
| <b>Totale</b>                     | <b>88.955</b>  | <b>994</b>                             | <b>2.755</b> | <b>834</b>                       | <b>4.583</b>  | <b>93.538</b>  |
| FEMMINE                           |                |  |              |                                  |               |                |
| Nubili                            | 15.846         | 1.212                                  | 1.687        | 611                              | 3.510         | 19.356         |
| Coniugate                         | 34.981         | 251                                    | 1.463        | 1.106                            | 2.820         | 37.801         |
| <i>di cui separate di fatto</i>   | 620            | 12                                     | 97           | 40                               | 149           | 769            |
| Separate legalmente               | 2.275          | 20                                     | 238          | 93                               | 351           | 2.626          |
| Divorziate                        | 1.904          | 12                                     | 153          | 36                               | 201           | 2.105          |
| Vedove                            | 1.466          | 1                                      | 62           | 63                               | 126           | 1.592          |
| <b>Totale</b>                     | <b>56.472</b>  | <b>1.496</b>                           | <b>3.603</b> | <b>1.909</b>                     | <b>7.008</b>  | <b>63.480</b>  |

**Tavola 1.8 - Occupati per posizione nella professione, sesso e classe di età**

| CLASSI DI ETÀ  | Dipendente o in<br>altra posizione<br>subordinata | Indipendente |                          |                          |                         |                          | Totale        | Totale         |
|----------------|---|--------------|--------------------------|--------------------------|-------------------------|--------------------------|---------------|----------------|
|                |   | Imprenditore | Libero<br>professionista | Lavoratore<br>in proprio | Socio di<br>cooperativa | Coadiuvante<br>familiare |               |                |
| <b>TOTALE</b>  |   |              |                          |                          |                         |                          |               |                |
| 15-19          | 1.690   | 5            | -                        | 65                       | 13                      | 30                       | 113           | 1.803          |
| 20-24          | 8.386   | 121          | 160                      | 786                      | 145                     | 156                      | 1.368         | 9.754          |
| 25-29          | 13.267  | 371          | 690                      | 2.444                    | 395                     | 422                      | 4.322         | 17.589         |
| 30-34          | 15.117  | 663          | 1.151                    | 3.760                    | 535                     | 512                      | 6.621         | 21.738         |
| 35-39          | 15.175  | 932          | 1.266                    | 4.532                    | 558                     | 471                      | 7.759         | 22.934         |
| 40-44          | 13.382  | 864          | 986                      | 3.948                    | 452                     | 373                      | 6.623         | 20.005         |
| 45-49          | 11.909  | 719          | 949                      | 3.428                    | 383                     | 369                      | 5.848         | 17.757         |
| 50-54          | 10.579  | 783          | 674                      | 3.614                    | 271                     | 385                      | 5.727         | 16.306         |
| 55-59          | 4.763   | 628          | 413                      | 3.029                    | 180                     | 314                      | 4.564         | 9.327          |
| 60-64          | 1.779   | 517          | 295                      | 2.195                    | 94                      | 163                      | 3.264         | 5.043          |
| 65-69          | 357   | 282          | 153                      | 907                      | 17                      | 69                       | 1.428         | 1.785          |
| 70-74          | 128   | 119          | 105                      | 409                      | 5                       | 16                       | 654           | 782            |
| 75 e più       | 125   | 93           | 80                       | 286                      | 7                       | 13                       | 479           | 604            |
| <b>Totale</b>  | <b>96.657</b>                                     | <b>6.097</b> | <b>6.922</b>             | <b>29.403</b>            | <b>3.055</b>            | <b>3.293</b>             | <b>48.770</b> | <b>145.427</b> |
| <b>MASCHI</b>  |   |              |                          |                          |                         |                          |               |                |
| 15-19          | 1.127   | 4            | -                        | 44                       | 6                       | 20                       | 74            | 1.201          |
| 20-24          | 4.683   | 76           | 96                       | 572                      | 64                      | 104                      | 912           | 5.595          |
| 25-29          | 7.333   | 237          | 403                      | 1.757                    | 149                     | 249                      | 2.795         | 10.128         |
| 30-34          | 8.420   | 465          | 730                      | 2.754                    | 252                     | 247                      | 4.448         | 12.868         |
| 35-39          | 8.493   | 685          | 873                      | 3.285                    | 285                     | 157                      | 5.285         | 13.778         |
| 40-44          | 7.552   | 659          | 701                      | 2.888                    | 236                     | 115                      | 4.599         | 12.151         |
| 45-49          | 6.838   | 535          | 748                      | 2.469                    | 201                     | 104                      | 4.057         | 10.895         |
| 50-54          | 6.452   | 579          | 562                      | 2.561                    | 151                     | 90                       | 3.943         | 10.395         |
| 55-59          | 2.784   | 457          | 356                      | 2.181                    | 102                     | 84                       | 3.180         | 5.964          |
| 60-64          | 1.184   | 408          | 267                      | 1.671                    | 68                      | 72                       | 2.486         | 3.670          |
| 65-69          | 241   | 216          | 138                      | 695                      | 14                      | 27                       | 1.090         | 1.331          |
| 70-74          | 85  | 94           | 99                       | 292                      | 3                       | 7                        | 495           | 580            |
| 75 e più       | 72  | 64           | 73                       | 181                      | 6                       | 3                        | 327           | 399            |
| <b>Totale</b>  | <b>55.264</b>                                     | <b>4.479</b> | <b>5.046</b>             | <b>21.350</b>            | <b>1.537</b>            | <b>1.279</b>             | <b>33.691</b> | <b>88.955</b>  |
| <b>FEMMINE</b> |   |              |                          |                          |                         |                          |               |                |
| 15-19          | 563   | 1            | -                        | 21                       | 7                       | 10                       | 39            | 602            |
| 20-24          | 3.703   | 45           | 64                       | 214                      | 81                      | 52                       | 456           | 4.159          |
| 25-29          | 5.934   | 134          | 287                      | 687                      | 246                     | 173                      | 1.527         | 7.461          |
| 30-34          | 6.697   | 198          | 421                      | 1.006                    | 283                     | 265                      | 2.173         | 8.870          |
| 35-39          | 6.682   | 247          | 393                      | 1.247                    | 273                     | 314                      | 2.474         | 9.156          |
| 40-44          | 5.830   | 205          | 285                      | 1.060                    | 216                     | 258                      | 2.024         | 7.854          |
| 45-49          | 5.071   | 184          | 201                      | 959                      | 182                     | 265                      | 1.791         | 6.862          |
| 50-54          | 4.127   | 204          | 112                      | 1.053                    | 120                     | 295                      | 1.784         | 5.911          |
| 55-59          | 1.979   | 171          | 57                       | 848                      | 78                      | 230                      | 1.384         | 3.363          |
| 60-64          | 595   | 109          | 28                       | 524                      | 26                      | 91                       | 778           | 1.373          |
| 65-69          | 116   | 66           | 15                       | 212                      | 3                       | 42                       | 338           | 454            |
| 70-74          | 43  | 25           | 6                        | 117                      | 2                       | 9                        | 159           | 202            |
| 75 e più       | 53  | 29           | 7                        | 105                      | 1                       | 10                       | 152           | 205            |
| <b>Totale</b>  | <b>41.393</b>                                     | <b>1.618</b> | <b>1.876</b>             | <b>8.053</b>             | <b>1.518</b>            | <b>2.014</b>             | <b>15.079</b> | <b>56.472</b>  |

**Tavola 1.9 - Occupati per posizione nella professione, sesso e settore di attività economica**

| SETTORI DI ATTIVITÀ ECONOMICA  | Dipendente o<br>in altra<br>posizione<br>subordinata | Indipendente                               |                          |                         |                          | Totale        | Totale         |
|--|--|--|--------------------------|-------------------------|--------------------------|---------------|----------------|
|  |  | Imprenditore<br>e libero<br>professionista | Lavoratore in<br>proprio | Socio di<br>cooperativa | Coadiuvante<br>familiare |               |                |
| <b>TOTALE</b>  |  |  |                          |                         |                          |               |                |
| AGRICOLTURA E PESCA  | 1.899  | 200  | 2.621                    | 140                     | 438                      | 3.399         | 5.298          |
| Agricoltura, caccia e silvicoltura   | 1.742  | 173  | 2.500                    | 124                     | 431                      | 3.228         | 4.970          |
| Pesca, piscicoltura e servizi connessi   | 157  | 27   | 121                      | 16                      | 7                        | 171           | 328            |
| INDUSTRIA  | 30.939   | 2.244                                      | 4.956                    | 622                     | 397                      | 8.219         | 39.158         |
| Estrazione di carbon fossile, petrolio greggio, minerali, ecc.   | 621  | 44   | 87                       | 64                      | 2                        | 197           | 818            |
| Industria alimentare delle bevande e del tabacco   | 1.911  | 161  | 392                      | 41                      | 39                       | 633           | 2.544          |
| Industria tessile, dell'abbigliamento, della lavorazione di pellami e del cuoio  | 5.269  | 530  | 946                      | 99                      | 130                      | 1.705         | 6.974          |
| Industria del legno e dei prodotti in legno (esclusi i mobili), della carta, stampa ed editoria  | 7.133  | 351  | 754                      | 163                     | 53                       | 1.321         | 8.454          |
| Cokeria, raffineria, industria chimica e farmaceutica, industria della gomma e della plastica  | 3.101  | 203  | 291                      | 47                      | 18                       | 559           | 3.660          |
| Lavorazione di minerali non metalliferi (cemento, vetro, ceramica)   | 2.148  | 255  | 493                      | 37                      | 40                       | 825           | 2.973          |
| Siderurgia, industria metalmeccanica, elettronica e fabbricazione di mezzi di trasporto  | 8.577  | 526  | 1.294                    | 132                     | 75                       | 2.027         | 10.604         |
| Fabbricazione di mobili e altre industrie manifatturiere compreso il recupero e la preparazione per il riciclaggio                               | 1.256  | 146  | 587                      | 30                      | 35                       | 798           | 2.054          |
| Produzione e distribuzione di energia elettrica, acqua e gas   | 923  | 28   | 112                      | 9                       | 5                        | 154           | 1.077          |
| COSTRUZIONI E INSTALLAZIONE DI IMPIANTI  | 6.207  | 1.414                                      | 4.937                    | 239                     | 194                      | 6.784         | 12.991         |
| Costruzioni edili, opere pubbliche e installazione dei servizi nei fabbricati  | 6.207  | 1.414                                      | 4.937                    | 239                     | 194                      | 6.784         | 12.991         |
| COMMERCIO, RIPARAZIONI, PUBBLICI ESERCIZI, TRASPORTI E COMUNICAZIONI   | 21.203   | 3.335                                      | 12.550                   | 738                     | 1.725                    | 18.348        | 39.551         |
| Commercio, manutenzione e riparazione di autoveicoli e motocicli, vendita al dettaglio di carburante per autotrazione                            | 2.576  | 332  | 1.727                    | 89                      | 170                      | 2.318         | 4.894          |
| Commercio all'ingrosso e intermediari del commercio, esclusi autoveicoli e motocicli   | 3.010  | 796  | 1.607                    | 77                      | 139                      | 2.619         | 5.629          |
| Commercio al dettaglio escluso quello di autoveicoli e di motocicli, riparazione di beni personali e per la casa                                 | 6.477  | 1.051                                      | 5.729                    | 229                     | 753                      | 7.762         | 14.239         |
| Alberghi, campeggi, bar, ristoranti, ecc.  | 5.102  | 950  | 2.543                    | 222                     | 621                      | 4.336         | 9.438          |
| Trasporti (pubblici e privati), magazzino, poste e telecomunicazioni   | 4.038  | 206  | 944                      | 121                     | 42                       | 1.313         | 5.351          |
| CREDITO, ASSICURAZIONI E ALTRI SERVIZI ALLA PRODUZIONE E/O AL CONSUMO  | 7.425  | 3.542                                      | 1.710                    | 202                     | 74                       | 5.528         | 12.953         |
| Credito, assicurazioni, intermediazione monetaria e finanziaria  | 3.459  | 471  | 501                      | 20                      | 28                       | 1.020         | 4.479          |
| Informatica e attività connesse, ricerca e sviluppo  | 1.031  | 280  | 270                      | 22                      | 6                        | 578           | 1.609          |
| Attività professionali e di consulenza, immobiliari e di noleggio (studi legali, di progettazione, di mercato, contabilità, vigilanza e pulizia) | 2.935  | 2.791                                      | 939                      | 160                     | 40                       | 3.930         | 6.865          |
| SERVIZI SOCIALI E ALLE PERSONE   | 28.939   | 2.278                                      | 2.625                    | 1.114                   | 465                      | 6.482         | 35.421         |
| Pubblica Amministrazione centrale e locale, Difesa, attività giudiziarie, sicurezza nazionale, assicurazione sociale obbligatoria                | 8.604  | 187  | -                        | -                       | -                        | 187           | 8.791          |
| Istruzione e formazione pubblica e privata   | 7.766  | 331  | 269                      | 137                     | 26                       | 763           | 8.529          |
| Sanità e assistenza sociale pubblica e privata   | 7.675  | 1.281                                      | 483                      | 501                     | 43                       | 2.308         | 9.983          |
| Organizzazioni associative, politiche e sindacali  | 493  | 32   | 33                       | 11                      | 5                        | 81            | 574            |
| Attività ricreative, culturali e sportive  | 767  | 240  | 313                      | 69                      | 13                       | 635           | 1.402          |
| Altre attività di servizi  | 2.111  | 207  | 1.378                    | 248                     | 92                       | 1.925         | 4.036          |
| Servizi domestici presso famiglie e convivenze   | 1.523  | -  | 149                      | 148                     | 286                      | 583           | 2.106          |
| ORGANISMI INTERNAZIONALI O DI ALTRI PAESI  | 45   | 6  | 4                        | -                       | -                        | 10            | 55             |
| Organizzazioni ed organismi extraterritoriali  | 45   | 6  | 4                        | -                       | -                        | 10            | 55             |
| <b>TOTALE</b>  | <b>96.657</b>  | <b>13.019</b>                              | <b>29.403</b>            | <b>3.055</b>            | <b>3.293</b>             | <b>48.770</b> | <b>145.427</b> |

**Tavola 1.9 segue - Occupati per posizione nella professione, sesso e settore di attività economica**

| SETTORI DI ATTIVITÀ ECONOMICA  | Dipendente o<br>in altra<br>posizione<br>subordinata | Indipendente                               |                          |                         | Totale       | Totale        |                          |
|--|--|--|--------------------------|-------------------------|--------------|---------------|--------------------------|
|  |  | Imprenditore<br>e libero<br>professionista | Lavoratore in<br>proprio | Socio di<br>cooperativa |              |               | Coadiuvante<br>familiare |
| MASCHI   |  |  |                          |                         |              |               |                          |
| AGRICOLTURA E PESCA  | 1.178  | 143  | 1.651                    | 107                     | 157          | 2.058         | 3.236                    |
| Agricoltura, caccia e silvicoltura   | 1.064  | 121  | 1.553                    | 94                      | 154          | 1.922         | 2.986                    |
| Pesca, piscicoltura e servizi connessi   | 114  | 22   | 98                       | 13                      | 3            | 136           | 250                      |
| INDUSTRIA  | 22.756   | 1.759                                      | 4.092                    | 452                     | 198          | 6.501         | 29.257                   |
| Estrazione di carbon fossile, petrolio greggio, minerali, ecc.   | 553  | 39   | 78                       | 63                      | -            | 180           | 733                      |
| Industria alimentare delle bevande e del tabacco   | 1.223  | 134  | 301                      | 25                      | 15           | 475           | 1.698                    |
| Industria tessile, dell'abbigliamento, della lavorazione di pellami e del cuoio  | 1.781  | 344  | 548                      | 32                      | 49           | 973           | 2.754                    |
| Industria del legno e dei prodotti in legno (esclusi i mobili), della carta, stampa ed editoria  | 6.199  | 288  | 657                      | 143                     | 34           | 1.122         | 7.321                    |
| Cokeria, raffineria, industria chimica e farmaceutica, industria della gomma e della plastica  | 2.124  | 148  | 240                      | 24                      | 8            | 420           | 2.544                    |
| Lavorazione di minerali non metalliferi (cemento, vetro, ceramica)   | 1.711  | 198  | 435                      | 32                      | 28           | 693           | 2.404                    |
| Siderurgia, industria metalmeccanica, elettronica e fabbricazione di mezzi di trasporto  | 7.414  | 463  | 1.192                    | 101                     | 40           | 1.796         | 9.210                    |
| Fabbricazione di mobili e altre industrie manifatturiere compreso il recupero e la preparazione per il riciclaggio                               | 920  | 121  | 531                      | 26                      | 21           | 699           | 1.619                    |
| Produzione e distribuzione di energia elettrica, acqua e gas   | 831  | 24   | 110                      | 6                       | 3            | 143           | 974                      |
| COSTRUZIONI E INSTALLAZIONE DI IMPIANTI  | 5.754  | 1.289                                      | 4.832                    | 220                     | 168          | 6.509         | 12.263                   |
| Costruzioni edili, opere pubbliche e installazione dei servizi nei fabbricati  | 5.754  | 1.289                                      | 4.832                    | 220                     | 168          | 6.509         | 12.263                   |
| COMMERCIO, RIPARAZIONI, PUBBLICI ESERCIZI, TRASPORTI E COMUNICAZIONI   | 11.400   | 2.329                                      | 8.297                    | 389                     | 665          | 11.680        | 23.080                   |
| Commercio, manutenzione e riparazione di autoveicoli e motocicli, vendita al dettaglio di carburante per autotrazione                            | 1.876  | 273  | 1.466                    | 66                      | 85           | 1.890         | 3.766                    |
| Commercio all'ingrosso e intermediari del commercio, esclusi autoveicoli e motocicli   | 1.753  | 669  | 1.273                    | 46                      | 51           | 2.039         | 3.792                    |
| Commercio al dettaglio escluso quello di autoveicoli e di motocicli, riparazione di beni personali e per la casa                                 | 2.484  | 650  | 3.194                    | 82                      | 261          | 4.187         | 6.671                    |
| Alberghi, campeggi, bar, ristoranti, ecc.  | 2.186  | 568  | 1.489                    | 93                      | 245          | 2.395         | 4.581                    |
| Trasporti (pubblici e privati), magazzino, poste e telecomunicazioni   | 3.101  | 169  | 875                      | 102                     | 23           | 1.169         | 4.270                    |
| CREDITO, ASSICURAZIONI E ALTRI SERVIZI ALLA PRODUZIONE E/O AL CONSUMO  | 3.300  | 2.636                                      | 1.157                    | 91                      | 17           | 3.901         | 7.201                    |
| Credito, assicurazioni, intermediazione monetaria e finanziaria  | 1.821  | 365  | 387                      | 8                       | 4            | 764           | 2.585                    |
| Informatica e attività connesse, ricerca e sviluppo  | 643  | 234  | 210                      | 14                      | 2            | 460           | 1.103                    |
| Attività professionali e di consulenza, immobiliari e di noleggio (studi legali, di progettazione, di mercato, contabilità, vigilanza e pulizia) | 836  | 2.037                                      | 560                      | 69                      | 11           | 2.677         | 3.513                    |
| SERVIZI SOCIALI E ALLE PERSONE   | 10.850   | 1.365                                      | 1.318                    | 278                     | 74           | 3.035         | 13.885                   |
| Pubblica Amministrazione centrale e locale, Difesa, attività giudiziarie, sicurezza nazionale, assicurazione sociale obbligatoria                | 5.190  | 118  | -                        | -                       | -            | 118           | 5.308                    |
| Istruzione e formazione pubblica e privata   | 1.726  | 141  | 78                       | 14                      | -            | 233           | 1.959                    |
| Sanità e assistenza sociale pubblica e privata   | 2.268  | 830  | 287                      | 92                      | 8            | 1.217         | 3.485                    |
| Organizzazioni associative, politiche e sindacali  | 243  | 24   | 27                       | 5                       | 1            | 57            | 300                      |
| Attività ricreative, culturali e sportive  | 353  | 155  | 236                      | 35                      | 4            | 430           | 783                      |
| Altre attività di servizi  | 848  | 97   | 604                      | 107                     | 37           | 845           | 1.693                    |
| Servizi domestici presso famiglie e convivenze   | 222  | -  | 86                       | 25                      | 24           | 135           | 357                      |
| ORGANISMI INTERNAZIONALI O DI ALTRI PAESI  | 26   | 4  | 3                        | -                       | -            | 7             | 33                       |
| Organizzazioni ed organismi extraterritoriali  | 26   | 4  | 3                        | -                       | -            | 7             | 33                       |
| <b>TOTALE</b>  | <b>55.264</b>  | <b>9.525</b>                               | <b>21.350</b>            | <b>1.537</b>            | <b>1.279</b> | <b>33.691</b> | <b>88.955</b>            |



**Tavola 1.9 segue - Occupati per posizione nella professione, sesso e settore di attività economica**

| SETTORI DI ATTIVITÀ ECONOMICA  | Dipendente o<br>in altra<br>posizione<br>subordinata | Indipendente                               |                          |                         |                          | Totale        | Totale        |
|--|--|--|--------------------------|-------------------------|--------------------------|---------------|---------------|
|  |  | Imprenditore<br>e libero<br>professionista | Lavoratore in<br>proprio | Socio di<br>cooperativa | Coadiuvante<br>familiare |               |               |
| FEMMINE  |  |  |                          |                         |                          |               |               |
| AGRICOLTURA E PESCA  | 721  | 57   | 970                      | 33                      | 281                      | 1.341         | 2.062         |
| Agricoltura, caccia e silvicoltura   | 678  | 52   | 947                      | 30                      | 277                      | 1.306         | 1.984         |
| Pesca, piscicoltura e servizi connessi   | 43   | 5  | 23                       | 3                       | 4                        | 35            | 78            |
| INDUSTRIA  | 8.183  | 485  | 864                      | 170                     | 199                      | 1.718         | 9.901         |
| Estrazione di carbon fossile, petrolio greggio, minerali, ecc.   | 68   | 5  | 9                        | 1                       | 2                        | 17            | 85            |
| Industria alimentare delle bevande e del tabacco   | 688  | 27   | 91                       | 16                      | 24                       | 158           | 846           |
| Industria tessile, dell'abbigliamento, della lavorazione di pellami e del cuoio  | 3.488  | 186  | 398                      | 67                      | 81                       | 732           | 4.220         |
| Industria del legno e dei prodotti in legno (esclusi i mobili), della carta, stampa ed editoria  | 934  | 63   | 97                       | 20                      | 19                       | 199           | 1.133         |
| Cokeria, raffineria, industria chimica e farmaceutica, industria della gomma e della plastica  | 977  | 55   | 51                       | 23                      | 10                       | 139           | 1.116         |
| Lavorazione di minerali non metalliferi (cemento, vetro, ceramica)   | 437  | 57   | 58                       | 5                       | 12                       | 132           | 569           |
| Siderurgia, industria metalmeccanica, elettronica e fabbricazione di mezzi di trasporto  | 1.163  | 63   | 102                      | 31                      | 35                       | 231           | 1.394         |
| Fabbricazione di mobili e altre industrie manifatturiere compreso il recupero e la preparazione per il riciclaggio                               | 336  | 25   | 56                       | 4                       | 14                       | 99            | 435           |
| Produzione e distribuzione di energia elettrica, acqua e gas   | 92   | 4  | 2                        | 3                       | 2                        | 11            | 103           |
| COSTRUZIONI E INSTALLAZIONE DI IMPIANTI  | 453  | 125  | 105                      | 19                      | 26                       | 275           | 728           |
| Costruzioni edili, opere pubbliche e installazione dei servizi nei fabbricati  | 453  | 125  | 105                      | 19                      | 26                       | 275           | 728           |
| COMMERCIO, RIPARAZIONI, PUBBLICI ESERCIZI, TRASPORTI E COMUNICAZIONI   | 9.803  | 1.006                                      | 4.253                    | 349                     | 1.060                    | 6.668         | 16.471        |
| Commercio, manutenzione e riparazione di autoveicoli e motocicli, vendita al dettaglio di carburante per autotrazione                            | 700  | 59   | 261                      | 23                      | 85                       | 428           | 1.128         |
| Commercio all'ingrosso e intermediari del commercio, esclusi autoveicoli e motocicli   | 1.257  | 127  | 334                      | 31                      | 88                       | 580           | 1.837         |
| Commercio al dettaglio escluso quello di autoveicoli e di motocicli, riparazione di beni personali e per la casa                                 | 3.993  | 401  | 2.535                    | 147                     | 492                      | 3.575         | 7.568         |
| Alberghi, campeggi, bar, ristoranti, ecc.  | 2.916  | 382  | 1.054                    | 129                     | 376                      | 1.941         | 4.857         |
| Trasporti (pubblici e privati), magazzino, poste e telecomunicazioni   | 937  | 37   | 69                       | 19                      | 19                       | 144           | 1.081         |
| CREDITO, ASSICURAZIONI E ALTRI SERVIZI ALLA PRODUZIONE E/O AL CONSUMO  | 4.125  | 906  | 553                      | 111                     | 57                       | 1.627         | 5.752         |
| Credito, assicurazioni, intermediazione monetaria e finanziaria  | 1.638  | 106  | 114                      | 12                      | 24                       | 256           | 1.894         |
| Informatica e attività connesse, ricerca e sviluppo  | 388  | 46   | 60                       | 8                       | 4                        | 118           | 506           |
| Attività professionali e di consulenza, immobiliari e di noleggio (studi legali, di progettazione, di mercato, contabilità, vigilanza e pulizia) | 2.099  | 754  | 379                      | 91                      | 29                       | 1.253         | 3.352         |
| SERVIZI SOCIALI E ALLE PERSONE   | 18.089   | 913  | 1.307                    | 836                     | 391                      | 3.447         | 21.536        |
| Pubblica Amministrazione centrale e locale, Difesa, attività giudiziarie, sicurezza nazionale, assicurazione sociale obbligatoria                | 3.414  | 69   | -                        | -                       | -                        | 69            | 3.483         |
| Istruzione e formazione pubblica e privata   | 6.040  | 190  | 191                      | 123                     | 26                       | 530           | 6.570         |
| Sanità e assistenza sociale pubblica e privata   | 5.407  | 451  | 196                      | 409                     | 35                       | 1.091         | 6.498         |
| Organizzazioni associative, politiche e sindacali  | 250  | 8  | 6                        | 6                       | 4                        | 24            | 274           |
| Attività ricreative, culturali e sportive  | 414  | 85   | 77                       | 34                      | 9                        | 205           | 619           |
| Altre attività di servizi  | 1.263  | 110  | 774                      | 141                     | 55                       | 1.080         | 2.343         |
| Servizi domestici presso famiglie e convivenze   | 1.301  | -  | 63                       | 123                     | 262                      | 448           | 1.749         |
| ORGANISMI INTERNAZIONALI O DI ALTRI PAESI  | 19   | 2  | 1                        | -                       | -                        | 3             | 22            |
| Organizzazioni ed organismi extraterritoriali  | 19   | 2  | 1                        | -                       | -                        | 3             | 22            |
| <b>TOTALE</b>  | <b>41.393</b>  | <b>3.494</b>                               | <b>8.053</b>             | <b>1.518</b>            | <b>2.014</b>             | <b>15.079</b> | <b>56.472</b> |

**Tavola 1.10 - Occupati per classe di età, sesso e attività lavorativa svolta**

| ATTIVITÀ LAVORATIVA SVOLTA  | Classi di età |              |               |               |               |               |               |
|---|---------------|--------------|---------------|---------------|---------------|---------------|---------------|
|   | 15-19         | 20-24        | 25-29         | 30-34         | 35-39         | 40-44         | 45-49         |
| TOTALE  |               |              |               |               |               |               |               |
| Svolge un lavoro operaio o di servizio non specializzato  | 539           | 1.699        | 2.357         | 2.732         | 2.896         | 2.573         | 2.226         |
| È addetto a impianti fissi di produzione, a macchinari, a linee di montaggio o conduce veicoli                | 154           | 910          | 1.488         | 1.784         | 1.597         | 1.316         | 1.116         |
| Svolge un'attività operaia qualificata  | 533           | 2.195        | 3.425         | 4.043         | 3.860         | 3.258         | 2.788         |
| Coltiva piante e/o alleva animali   | 16            | 57           | 165           | 187           | 261           | 246           | 259           |
| Svolge un'attività di vendita al pubblico o di servizio alle persone  | 402           | 2.215        | 3.280         | 3.809         | 3.462         | 2.847         | 2.101         |
| Svolge un'attività impiegatizia di tipo non tecnico   | 68            | 849          | 1.318         | 1.578         | 1.687         | 1.564         | 1.476         |
| Svolge un'attività tecnica, amministrativa, sportiva o artistica a media qualificazione                       | 68            | 1.310        | 3.146         | 3.854         | 4.137         | 3.620         | 3.232         |
| Svolge un'attività organizzativa, tecnica, intellettuale, scientifica o artistica ad elevata specializzazione | 3             | 95           | 877           | 1.611         | 1.867         | 1.858         | 2.011         |
| Gestisce un'impresa o dirige il lavoro di strutture organizzative complesse                                   | 17            | 360          | 1.374         | 1.862         | 2.855         | 2.524         | 2.446         |
| Lavora come ufficiale, sottufficiale, allievo o volontario nelle Forze Armate                                 | 3             | 64           | 159           | 278           | 312           | 199           | 102           |
| <b>Totale</b>   | <b>1.803</b>  | <b>9.754</b> | <b>17.589</b> | <b>21.738</b> | <b>22.934</b> | <b>20.005</b> | <b>17.757</b> |

| ATTIVITÀ LAVORATIVA SVOLTA  | Classi di età |              |              |              |            |            | Totale         |
|---|---------------|--------------|--------------|--------------|------------|------------|----------------|
|   | 50-54         | 55-59        | 60-64        | 65-69        | 70-74      | 75 e più   |                |
| TOTALE  |               |              |              |              |            |            |                |
| Svolge un lavoro operaio o di servizio non specializzato  | 2.324         | 1.284        | 695          | 133          | 46         | 41         | 19.545         |
| È addetto a impianti fissi di produzione, a macchinari, a linee di montaggio o conduce veicoli                | 1.057         | 407          | 234          | 48           | 11         | 14         | 10.136         |
| Svolge un'attività operaia qualificata  | 2.841         | 1.385        | 753          | 192          | 76         | 51         | 25.400         |
| Coltiva piante e/o alleva animali   | 311           | 307          | 216          | 151          | 66         | 44         | 2.286          |
| Svolge un'attività di vendita al pubblico o di servizio alle persone  | 2.018         | 1.347        | 738          | 285          | 152        | 91         | 22.747         |
| Svolge un'attività impiegatizia di tipo non tecnico   | 1.237         | 500          | 162          | 19           | 6          | 8          | 10.472         |
| Svolge un'attività tecnica, amministrativa, sportiva o artistica a media qualificazione                       | 2.457         | 1.217        | 505          | 114          | 65         | 54         | 23.779         |
| Svolge un'attività organizzativa, tecnica, intellettuale, scientifica o artistica ad elevata specializzazione | 1.689         | 818          | 420          | 188          | 85         | 100        | 11.622         |
| Gestisce un'impresa o dirige il lavoro di strutture organizzative complesse                                   | 2.317         | 2.036        | 1.312        | 652          | 275        | 201        | 18.231         |
| Lavora come ufficiale, sottufficiale, allievo o volontario nelle Forze Armate                                 | 55            | 26           | 8            | 3            | -          | -          | 1.209          |
| <b>Totale</b>   | <b>16.306</b> | <b>9.327</b> | <b>5.043</b> | <b>1.785</b> | <b>782</b> | <b>604</b> | <b>145.427</b> |

**Tavola 1.10 segue - Occupati per classe di età, sesso e attività lavorativa svolta**

| ATTIVITÀ LAVORATIVA SVOLTA  | Classi di età |              |               |               |               |               |               |
|---|---------------|--------------|---------------|---------------|---------------|---------------|---------------|
|   | 15-19         | 20-24        | 25-29         | 30-34         | 35-39         | 40-44         | 45-49         |
| <b>MASCHI</b>   |               |              |               |               |               |               |               |
| Svolge un lavoro operaio o di servizio non specializzato  | 419           | 1.117        | 1.453         | 1.669         | 1.632         | 1.417         | 1.207         |
| È addetto a impianti fissi di produzione, a macchinari, a linee di montaggio o conduce veicoli                | 135           | 786          | 1.296         | 1.578         | 1.449         | 1.213         | 1.011         |
| Svolge un'attività operaia qualificata  | 458           | 1.796        | 2.789         | 3.405         | 3.274         | 2.717         | 2.320         |
| Coltiva piante e/o alleva animali   | 14            | 48           | 110           | 140           | 160           | 150           | 163           |
| Svolge un'attività di vendita al pubblico o di servizio alle persone  | 110           | 715          | 1.214         | 1.531         | 1.542         | 1.388         | 1.007         |
| Svolge un'attività impiegatizia di tipo non tecnico   | 11            | 144          | 268           | 317           | 433           | 441           | 536           |
| Svolge un'attività tecnica, amministrativa, sportiva o artistica a media qualificazione                       | 37            | 633          | 1.519         | 1.808         | 1.961         | 1.714         | 1.627         |
| Svolge un'attività organizzativa, tecnica, intellettuale, scientifica o artistica ad elevata specializzazione | 2             | 62           | 460           | 881           | 1.004         | 1.044         | 1.139         |
| Gestisce un'impresa o dirige il lavoro di strutture organizzative complesse                                   | 12            | 230          | 865           | 1.264         | 2.014         | 1.868         | 1.783         |
| Lavora come ufficiale, sottufficiale, allievo o volontario nelle Forze Armate                                 | 3             | 64           | 154           | 275           | 309           | 199           | 102           |
| <b>Totale</b>   | <b>1.201</b>  | <b>5.595</b> | <b>10.128</b> | <b>12.868</b> | <b>13.778</b> | <b>12.151</b> | <b>10.895</b> |

| ATTIVITÀ LAVORATIVA SVOLTA  | Classi di età |              |              |              |            |            | Totale        |
|---|---------------|--------------|--------------|--------------|------------|------------|---------------|
|   | 50-54         | 55-59        | 60-64        | 65-69        | 70-74      | 75 e più   |               |
| <b>MASCHI</b>   |               |              |              |              |            |            |               |
| Svolge un lavoro operaio o di servizio non specializzato  | 1.260         | 592          | 437          | 70           | 26         | 21         | 11.320        |
| È addetto a impianti fissi di produzione, a macchinari, a linee di montaggio o conduce veicoli                | 960           | 344          | 218          | 41           | 11         | 10         | 9.052         |
| Svolge un'attività operaia qualificata  | 2.337         | 1.143        | 655          | 174          | 69         | 37         | 21.174        |
| Coltiva piante e/o alleva animali   | 173           | 160          | 148          | 115          | 54         | 33         | 1.468         |
| Svolge un'attività di vendita al pubblico o di servizio alle persone  | 954           | 652          | 408          | 174          | 82         | 49         | 9.826         |
| Svolge un'attività impiegatizia di tipo non tecnico   | 530           | 219          | 79           | 8            | 2          | 4          | 2.992         |
| Svolge un'attività tecnica, amministrativa, sportiva o artistica a media qualificazione                       | 1.394         | 775          | 359          | 88           | 51         | 38         | 12.004        |
| Svolge un'attività organizzativa, tecnica, intellettuale, scientifica o artistica ad elevata specializzazione | 1.002         | 532          | 329          | 159          | 78         | 82         | 6.774         |
| Gestisce un'impresa o dirige il lavoro di strutture organizzative complesse                                   | 1.730         | 1.521        | 1.029        | 499          | 207        | 125        | 13.147        |
| Lavora come ufficiale, sottufficiale, allievo o volontario nelle Forze Armate                                 | 55            | 26           | 8            | 3            | -          | -          | 1.198         |
| <b>Totale</b>   | <b>10.395</b> | <b>5.964</b> | <b>3.670</b> | <b>1.331</b> | <b>580</b> | <b>399</b> | <b>88.955</b> |

**Tavola 1.10 segue - Occupati per classe di età, sesso e attività lavorativa svolta**

| ATTIVITÀ LAVORATIVA SVOLTA  | Classi di età |              |              |              |              |              |              |
|---|---------------|--------------|--------------|--------------|--------------|--------------|--------------|
|   | 15-19         | 20-24        | 25-29        | 30-34        | 35-39        | 40-44        | 45-49        |
| FEMMINE   |               |              |              |              |              |              |              |
| Svolge un lavoro operaio o di servizio non specializzato  | 120           | 582          | 904          | 1.063        | 1.264        | 1.156        | 1.019        |
| È addetta a impianti fissi di produzione, a macchinari, a linee di montaggio o conduce veicoli                | 19            | 124          | 192          | 206          | 148          | 103          | 105          |
| Svolge un'attività operaia qualificata  | 75            | 399          | 636          | 638          | 586          | 541          | 468          |
| Coltiva piante e/o alleva animali   | 2             | 9            | 55           | 47           | 101          | 96           | 96           |
| Svolge un'attività di vendita al pubblico o di servizio alle persone  | 292           | 1.500        | 2.066        | 2.278        | 1.920        | 1.459        | 1.094        |
| Svolge un'attività impiegatizia di tipo non tecnico   | 57            | 705          | 1.050        | 1.261        | 1.254        | 1.123        | 940          |
| Svolge un'attività tecnica, amministrativa, sportiva o artistica a media qualificazione                       | 31            | 677          | 1.627        | 2.046        | 2.176        | 1.906        | 1.605        |
| Svolge un'attività organizzativa, tecnica, intellettuale, scientifica o artistica ad elevata specializzazione | 1             | 33           | 417          | 730          | 863          | 814          | 872          |
| Gestisce un'impresa o dirige il lavoro di strutture organizzative complesse                                   | 5             | 130          | 509          | 598          | 841          | 656          | 663          |
| Lavora come ufficiale, sottufficiale, allievo o volontario nelle Forze Armate                                 | -             | -            | 5            | 3            | 3            | -            | -            |
| <b>Totale</b>   | <b>602</b>    | <b>4.159</b> | <b>7.461</b> | <b>8.870</b> | <b>9.156</b> | <b>7.854</b> | <b>6.862</b> |

| ATTIVITÀ LAVORATIVA SVOLTA  | Classi di età |              |              |            |            |            | Totale        |
|---|---------------|--------------|--------------|------------|------------|------------|---------------|
|   | 50-54         | 55-59        | 60-64        | 65-69      | 70-74      | 75 e più   |               |
| FEMMINE   |               |              |              |            |            |            |               |
| Svolge un lavoro operaio o di servizio non specializzato  | 1.064         | 692          | 258          | 63         | 20         | 20         | 8.225         |
| È addetta a impianti fissi di produzione, a macchinari, a linee di montaggio o conduce veicoli                | 97            | 63           | 16           | 7          | -          | 4          | 1.084         |
| Svolge un'attività operaia qualificata  | 504           | 242          | 98           | 18         | 7          | 14         | 4.226         |
| Coltiva piante e/o alleva animali   | 138           | 147          | 68           | 36         | 12         | 11         | 818           |
| Svolge un'attività di vendita al pubblico o di servizio alle persone  | 1.064         | 695          | 330          | 111        | 70         | 42         | 12.921        |
| Svolge un'attività impiegatizia di tipo non tecnico   | 707           | 281          | 83           | 11         | 4          | 4          | 7.480         |
| Svolge un'attività tecnica, amministrativa, sportiva o artistica a media qualificazione                       | 1.063         | 442          | 146          | 26         | 14         | 16         | 11.775        |
| Svolge un'attività organizzativa, tecnica, intellettuale, scientifica o artistica ad elevata specializzazione | 687           | 286          | 91           | 29         | 7          | 18         | 4.848         |
| Gestisce un'impresa o dirige il lavoro di strutture organizzative complesse                                   | 587           | 515          | 283          | 153        | 68         | 76         | 5.084         |
| Lavora come ufficiale, sottufficiale, allievo o volontario nelle Forze Armate                                 | -             | -            | -            | -          | -          | -          | 11            |
| <b>Totale</b>   | <b>5.911</b>  | <b>3.363</b> | <b>1.373</b> | <b>454</b> | <b>202</b> | <b>205</b> | <b>56.472</b> |

**Tavola 1.11 - Occupati per classe di età, sesso, sezione di attività economica e posizione nella professione**

| SEZIONE DI ATTIVITÀ ECONOMICA<br>E POSIZIONE NELLA PROFESSIONE   | Classi di età |              |               |               |               |               |
|--|---------------|--------------|---------------|---------------|---------------|---------------|
|  | 15-19         | 20-24        | 25-29         | 30-34         | 35-39         | 40-44         |
| TOTALE   |               |              |               |               |               |               |
| AGRICOLTURA, CACCIA E SILVICOLTURA   | 56            | 211          | 422           | 508           | 629           | 628           |
| Dipendenti o in altra posizione subordinata  | 37            | 127          | 230           | 225           | 245           | 222           |
| Indipendenti (a)   | 19            | 84           | 192           | 283           | 384           | 406           |
| PESCA, PISCICOLTURA E SERVIZI CONNESSI   | 3             | 9            | 36            | 40            | 47            | 46            |
| Dipendenti o in altra posizione subordinata  | 3             | 6            | 23            | 22            | 25            | 25            |
| Indipendenti   | -             | 3            | 13            | 18            | 22            | 21            |
| ESTRAZIONE DI MINERALI   | 5             | 31           | 76            | 103           | 145           | 110           |
| Dipendenti o in altra posizione subordinata  | 5             | 28           | 65            | 86            | 117           | 90            |
| Indipendenti   | -             | 3            | 11            | 17            | 28            | 20            |
| ATTIVITÀ MANIFATTURIERE  | 694           | 3.335        | 5.594         | 6.266         | 5.777         | 4.494         |
| Dipendenti o in altra posizione subordinata  | 673           | 3.087        | 4.897         | 5.277         | 4.601         | 3.450         |
| Indipendenti   | 21            | 248          | 697           | 989           | 1.176         | 1.044         |
| PRODUZIONE E DISTRIBUZIONE DI ENERGIA ELETTRICA, GAS E ACQUA   | 9             | 51           | 94            | 123           | 169           | 151           |
| Dipendenti o in altra posizione subordinata  | 9             | 48           | 78            | 100           | 145           | 130           |
| Indipendenti   | -             | 3            | 16            | 23            | 24            | 21            |
| COSTRUZIONI  | 316           | 1.154        | 1.735         | 2.116         | 2.070         | 1.660         |
| Dipendenti o in altra posizione subordinata  | 293           | 908          | 996           | 998           | 875           | 695           |
| Indipendenti   | 23            | 246          | 739           | 1.118         | 1.195         | 965           |
| COMMERCIO ALL'INGROSSO E AL DETTAGLIO; RIPARAZIONE DI AUTOVEICOLI, MOTOCICLI E DI BENI PERSONALI E PER LA CASA | 243           | 1.939        | 3.169         | 3.645         | 3.748         | 3.215         |
| Dipendenti o in altra posizione subordinata  | 229           | 1.614        | 2.179         | 2.099         | 1.850         | 1.458         |
| Indipendenti   | 14            | 325          | 990           | 1.546         | 1.898         | 1.757         |
| ALBERGHI E RISTORANTI  | 196           | 868          | 1.208         | 1.450         | 1.403         | 1.116         |
| Dipendenti o in altra posizione subordinata  | 176           | 720          | 833           | 854           | 732           | 596           |
| Indipendenti   | 20            | 148          | 375           | 596           | 671           | 520           |
| TRASPORTI, MAGAZZINAGGIO E COMUNICAZIONI   | 20            | 179          | 486           | 663           | 741           | 889           |
| Dipendenti o in altra posizione subordinata  | 19            | 150          | 384           | 488           | 530           | 725           |
| Indipendenti   | 1             | 29           | 102           | 175           | 211           | 164           |
| INTERMEDIAZIONE MONETARIA E FINANZIARIA  | 10            | 201          | 507           | 703           | 772           | 685           |
| Dipendenti o in altra posizione subordinata  | 9             | 167          | 397           | 556           | 612           | 534           |
| Indipendenti   | 1             | 34           | 110           | 147           | 160           | 151           |
| ATTIVITÀ IMMOBILIARI, NOLEGGIO, INFORMATICA, RICERCA, ALTRE ATTIVITÀ PROFESSIONALI E IMPRENDITORIALI           | 47            | 583          | 1.298         | 1.701         | 1.542         | 1.100         |
| Dipendenti o in altra posizione subordinata  | 43            | 485          | 832           | 874           | 665           | 465           |
| Indipendenti   | 4             | 98           | 466           | 827           | 877           | 635           |
| PUBBLICA AMMINISTRAZIONE E DIFESA; ASSICURAZIONE SOCIALE OBBLIGATORIA  | 11            | 181          | 641           | 1.048         | 1.540         | 1.689         |
| Dipendenti o in altra posizione subordinata  | 11            | 174          | 625           | 1.023         | 1.503         | 1.658         |
| Indipendenti   | -             | 7            | 16            | 25            | 37            | 31            |
| ISTRUZIONE   | 10            | 136          | 412           | 710           | 1.247         | 1.459         |
| Dipendenti o in altra posizione subordinata  | 8             | 128          | 348           | 621           | 1.115         | 1.372         |
| Indipendenti   | 2             | 8            | 64            | 89            | 132           | 87            |
| SANITÀ E ALTRI SERVIZI SOCIALI   | 13            | 240          | 848           | 1.381         | 1.796         | 1.720         |
| Dipendenti o in altra posizione subordinata  | 13            | 214          | 649           | 1.095         | 1.408         | 1.322         |
| Indipendenti   | -             | 26           | 199           | 286           | 388           | 398           |
| ALTRI SERVIZI PUBBLICI, SOCIALI E PERSONALI  | 155           | 522          | 819           | 980           | 944           | 742           |
| Dipendenti o in altra posizione subordinata  | 147           | 437          | 542           | 568           | 491           | 424           |
| Indipendenti   | 8             | 85           | 277           | 412           | 453           | 318           |
| SERVIZI DOMESTICI PRESSO FAMIGLIE E CONVIVENZE   | 15            | 113          | 239           | 292           | 356           | 293           |
| Dipendenti o in altra posizione subordinata  | 15            | 92           | 184           | 223           | 255           | 209           |
| Indipendenti   | -             | 21           | 55            | 69            | 101           | 84            |
| ORGANIZZAZIONI ED ORGANISMI EXTRATERRITORIALI  | -             | 1            | 5             | 9             | 8             | 8             |
| Dipendenti o in altra posizione subordinata  | -             | 1            | 5             | 8             | 6             | 7             |
| Indipendenti   | -             | -            | -             | 1             | 2             | 1             |
| <b>TOTALE</b>  | <b>1.803</b>  | <b>9.754</b> | <b>17.589</b> | <b>21.738</b> | <b>22.934</b> | <b>20.005</b> |
| <b>Dipendenti o in altra posizione subordinata</b>   | <b>1.690</b>  | <b>8.386</b> | <b>13.267</b> | <b>15.117</b> | <b>15.175</b> | <b>13.382</b> |
| <b>Indipendenti</b>  | <b>113</b>    | <b>1.368</b> | <b>4.322</b>  | <b>6.621</b>  | <b>7.759</b>  | <b>6.623</b>  |

(a) comprende Imprenditore, Libero professionista, Lavoratore in proprio, Socio di cooperativa di produzione di beni e/o prestazioni di servizi e Coadiuvante familiare

**Tavola 1.11 segue - Occupati per classe di età, sesso, sezione di attività economica e posizione nella professione**

| SEZIONE DI ATTIVITÀ ECONOMICA<br>E POSIZIONE NELLA PROFESSIONE   | Classi di età |               |              |              |              | Totale         |
|--|---------------|---------------|--------------|--------------|--------------|----------------|
|  | 45-49         | 50-54         | 55-59        | 60-64        | 65 e più     |                |
| TOTALE   |               |               |              |              |              |                |
| AGRICOLTURA, CACCIA E SILVICOLTURA   | 595           | 638           | 540          | 390          | 353          | 4.970          |
| Dipendenti o in altra posizione subordinata  | 201           | 180           | 145          | 88           | 42           | 1.742          |
| Indipendenti (a)   | 394           | 458           | 395          | 302          | 311          | 3.228          |
| PESCA, PISCICOLTURA E SERVIZI CONNESSI   | 35            | 45            | 34           | 26           | 7            | 328            |
| Dipendenti o in altra posizione subordinata  | 11            | 18            | 15           | 7            | 2            | 157            |
| Indipendenti   | 24            | 27            | 19           | 19           | 5            | 171            |
| ESTRAZIONE DI MINERALI   | 123           | 115           | 63           | 26           | 21           | 818            |
| Dipendenti o in altra posizione subordinata  | 83            | 90            | 35           | 14           | 8            | 621            |
| Indipendenti   | 40            | 25            | 28           | 12           | 13           | 197            |
| ATTIVITÀ MANIFATTURIERE  | 4.017         | 3.851         | 1.808        | 935          | 492          | 37.263         |
| Dipendenti o in altra posizione subordinata  | 3.063         | 2.865         | 1.025        | 353          | 104          | 29.395         |
| Indipendenti   | 954           | 986           | 783          | 582          | 388          | 7.868          |
| PRODUZIONE E DISTRIBUZIONE DI ENERGIA ELETTRICA, GAS E ACQUA   | 164           | 229           | 56           | 24           | 7            | 1.077          |
| Dipendenti o in altra posizione subordinata  | 141           | 210           | 47           | 12           | 3            | 923            |
| Indipendenti   | 23            | 19            | 9            | 12           | 4            | 154            |
| COSTRUZIONI  | 1.286         | 1.160         | 772          | 508          | 214          | 12.991         |
| Dipendenti o in altra posizione subordinata  | 544           | 471           | 256          | 138          | 33           | 6.207          |
| Indipendenti   | 742           | 689           | 516          | 370          | 181          | 6.784          |
| COMMERCIO ALL'INGROSSO E AL DETTAGLIO; RIPARAZIONE DI AUTOVEICOLI, MOTOCICLI E DI BENI PERSONALI E PER LA CASA | 2.564         | 2.496         | 1.803        | 1.079        | 861          | 24.762         |
| Dipendenti o in altra posizione subordinata  | 1.085         | 848           | 441          | 166          | 94           | 12.063         |
| Indipendenti   | 1.479         | 1.648         | 1.362        | 913          | 767          | 12.699         |
| ALBERGHI E RISTORANTI  | 914           | 836           | 675          | 440          | 332          | 9.438          |
| Dipendenti o in altra posizione subordinata  | 428           | 355           | 241          | 123          | 44           | 5.102          |
| Indipendenti   | 486           | 481           | 434          | 317          | 288          | 4.336          |
| TRASPORTI, MAGAZZINAGGIO E COMUNICAZIONI   | 872           | 895           | 366          | 182          | 58           | 5.351          |
| Dipendenti o in altra posizione subordinata  | 689           | 731           | 247          | 63           | 12           | 4.038          |
| Indipendenti   | 183           | 164           | 119          | 119          | 46           | 1.313          |
| INTERMEDIAZIONE MONETARIA E FINANZIARIA  | 628           | 542           | 283          | 104          | 44           | 4.479          |
| Dipendenti o in altra posizione subordinata  | 517           | 425           | 184          | 46           | 12           | 3.459          |
| Indipendenti   | 111           | 117           | 99           | 58           | 32           | 1.020          |
| ATTIVITÀ IMMOBILIARI, NOLEGGIO, INFORMATICA, RICERCA, ALTRE ATTIVITÀ PROFESSIONALI E IMPRENDITORIALI           | 783           | 586           | 360          | 221          | 253          | 8.474          |
| Dipendenti o in altra posizione subordinata  | 276           | 176           | 84           | 41           | 25           | 3.966          |
| Indipendenti   | 507           | 410           | 276          | 180          | 228          | 4.508          |
| PUBBLICA AMMINISTRAZIONE E DIFESA; ASSICURAZIONE SOCIALE OBBLIGATORIA  | 1.566         | 1.248         | 584          | 233          | 50           | 8.791          |
| Dipendenti o in altra posizione subordinata  | 1.543         | 1.234         | 572          | 219          | 42           | 8.604          |
| Indipendenti   | 23            | 14            | 12           | 14           | 8            | 187            |
| ISTRUZIONE   | 1.739         | 1.556         | 827          | 317          | 116          | 8.529          |
| Dipendenti o in altra posizione subordinata  | 1.627         | 1.491         | 745          | 242          | 69           | 7.766          |
| Indipendenti   | 112           | 65            | 82           | 75           | 47           | 763            |
| SANITÀ E ALTRI SERVIZI SOCIALI   | 1.638         | 1.301         | 590          | 266          | 190          | 9.983          |
| Dipendenti o in altra posizione subordinata  | 1.218         | 1.051         | 470          | 167          | 68           | 7.675          |
| Indipendenti   | 420           | 250           | 120          | 99           | 122          | 2.308          |
| ALTRI SERVIZI PUBBLICI, SOCIALI E PERSONALI  | 540           | 564           | 371          | 235          | 140          | 6.012          |
| Dipendenti o in altra posizione subordinata  | 274           | 264           | 132          | 61           | 31           | 3.371          |
| Indipendenti   | 266           | 300           | 239          | 174          | 109          | 2.641          |
| SERVIZI DOMESTICI PRESSO FAMIGLIE E CONVIVENZE   | 284           | 237           | 191          | 54           | 32           | 2.106          |
| Dipendenti o in altra posizione subordinata  | 203           | 164           | 122          | 36           | 20           | 1.523          |
| Indipendenti   | 81            | 73            | 69           | 18           | 12           | 583            |
| ORGANIZZAZIONI ED ORGANISMI EXTRATERRITORIALI  | 9             | 7             | 4            | 3            | 1            | 55             |
| Dipendenti o in altra posizione subordinata  | 6             | 6             | 2            | 3            | 1            | 45             |
| Indipendenti   | 3             | 1             | 2            | -            | -            | 10             |
| <b>TOTALE</b>  | <b>17.757</b> | <b>16.306</b> | <b>9.327</b> | <b>5.043</b> | <b>3.171</b> | <b>145.427</b> |
| <b>Dipendenti o in altra posizione subordinata</b>   | <b>11.909</b> | <b>10.579</b> | <b>4.763</b> | <b>1.779</b> | <b>610</b>   | <b>96.657</b>  |
| <b>Indipendenti</b>  | <b>5.848</b>  | <b>5.727</b>  | <b>4.564</b> | <b>3.264</b> | <b>2.561</b> | <b>48.770</b>  |

(a) comprende Imprenditore, Libero professionista, Lavoratore in proprio, Socio di cooperativa di produzione di beni e/o prestazioni di servizi e Coadiuvante familiare

**Tavola 1.11 segue - Occupati per classe di età, sesso, sezione di attività economica e posizione nella professione**

| SEZIONE DI ATTIVITÀ ECONOMICA<br>E POSIZIONE NELLA PROFESSIONE   | Classi di età |              |               |               |               |               |
|--|---------------|--------------|---------------|---------------|---------------|---------------|
|  | 15-19         | 20-24        | 25-29         | 30-34         | 35-39         | 40-44         |
| MASCHI   |               |              |               |               |               |               |
| AGRICOLTURA, CACCIA E SILVICOLTURA   | 35            | 141          | 258           | 318           | 382           | 373           |
| Dipendenti o in altra posizione subordinata  | 22            | 82           | 138           | 143           | 149           | 141           |
| Indipendenti (a)   | 13            | 59           | 120           | 175           | 233           | 232           |
| PESCA, PISCICOLTURA E SERVIZI CONNESSI   | 3             | 6            | 20            | 29            | 33            | 36            |
| Dipendenti o in altra posizione subordinata  | 3             | 3            | 14            | 15            | 16            | 19            |
| Indipendenti   | -             | 3            | 6             | 14            | 17            | 17            |
| ESTRAZIONE DI MINERALI   | 4             | 27           | 65            | 88            | 129           | 102           |
| Dipendenti o in altra posizione subordinata  | 4             | 24           | 56            | 73            | 103           | 82            |
| Indipendenti   | -             | 3            | 9             | 15            | 26            | 20            |
| ATTIVITÀ MANIFATTURIERE  | 534           | 2.343        | 3.986         | 4.578         | 4.349         | 3.369         |
| Dipendenti o in altra posizione subordinata  | 519           | 2.160        | 3.465         | 3.815         | 3.428         | 2.567         |
| Indipendenti   | 15            | 183          | 521           | 763           | 921           | 802           |
| PRODUZIONE E DISTRIBUZIONE DI ENERGIA ELETTRICA, GAS E ACQUA   | 9             | 49           | 80            | 102           | 151           | 137           |
| Dipendenti o in altra posizione subordinata  | 9             | 46           | 65            | 80            | 128           | 118           |
| Indipendenti   | -             | 3            | 15            | 22            | 23            | 19            |
| COSTRUZIONI  | 310           | 1.066        | 1.614         | 1.967         | 1.943         | 1.568         |
| Dipendenti o in altra posizione subordinata  | 287           | 836          | 908           | 897           | 801           | 647           |
| Indipendenti   | 23            | 230          | 706           | 1.070         | 1.142         | 921           |
| COMMERCIO ALL'INGROSSO E AL DETTAGLIO; RIPARAZIONE DI AUTOVEICOLI, MOTOCICLI E DI BENI PERSONALI E PER LA CASA | 143           | 875          | 1.499         | 1.917         | 2.153         | 1.980         |
| Dipendenti o in altra posizione subordinata  | 138           | 683          | 920           | 982           | 983           | 809           |
| Indipendenti   | 5             | 192          | 579           | 935           | 1.170         | 1.171         |
| ALBERGHI E RISTORANTI  | 68            | 343          | 490           | 685           | 682           | 605           |
| Dipendenti o in altra posizione subordinata  | 56            | 255          | 301           | 347           | 301           | 299           |
| Indipendenti   | 12            | 88           | 189           | 338           | 381           | 306           |
| TRASPORTI, MAGAZZINAGGIO E COMUNICAZIONI   | 13            | 110          | 353           | 508           | 583           | 704           |
| Dipendenti o in altra posizione subordinata  | 12            | 87           | 266           | 356           | 400           | 559           |
| Indipendenti   | 1             | 23           | 87            | 152           | 183           | 145           |
| INTERMEDIAZIONE MONETARIA E FINANZIARIA  | 2             | 69           | 207           | 319           | 398           | 385           |
| Dipendenti o in altra posizione subordinata  | 1             | 44           | 137           | 222           | 276           | 276           |
| Indipendenti   | 1             | 25           | 70            | 97            | 122           | 109           |
| ATTIVITÀ IMMOBILIARI, NOLEGGIO, INFORMATICA, RICERCA, ALTRE ATTIVITÀ PROFESSIONALI E IMPRENDITORIALI           | 20            | 202          | 589           | 824           | 788           | 624           |
| Dipendenti o in altra posizione subordinata  | 18            | 147          | 315           | 303           | 206           | 179           |
| Indipendenti   | 2             | 55           | 274           | 521           | 582           | 445           |
| PUBBLICA AMMINISTRAZIONE E DIFESA; ASSICURAZIONE SOCIALE OBBLIGATORIA  | 7             | 115          | 392           | 668           | 954           | 955           |
| Dipendenti o in altra posizione subordinata  | 7             | 113          | 386           | 657           | 930           | 935           |
| Indipendenti   | -             | 2            | 6             | 11            | 24            | 20            |
| ISTRUZIONE   | 1             | 22           | 72            | 118           | 208           | 302           |
| Dipendenti o in altra posizione subordinata  | 1             | 22           | 58            | 98            | 182           | 276           |
| Indipendenti   | -             | -            | 14            | 20            | 26            | 26            |
| SANITÀ E ALTRI SERVIZI SOCIALI   | 4             | 41           | 157           | 314           | 522           | 577           |
| Dipendenti o in altra posizione subordinata  | 4             | 35           | 101           | 202           | 338           | 378           |
| Indipendenti   | -             | 6            | 56            | 112           | 184           | 199           |
| ALTRI SERVIZI PUBBLICI, SOCIALI E PERSONALI  | 40            | 167          | 304           | 378           | 435           | 378           |
| Dipendenti o in altra posizione subordinata  | 38            | 131          | 175           | 191           | 214           | 230           |
| Indipendenti   | 2             | 36           | 129           | 187           | 221           | 148           |
| SERVIZI DOMESTICI PRESSO FAMIGLIE E CONVIVENZE   | 8             | 18           | 39            | 50            | 64            | 51            |
| Dipendenti o in altra posizione subordinata  | 8             | 14           | 25            | 35            | 35            | 33            |
| Indipendenti   | -             | 4            | 14            | 15            | 29            | 18            |
| ORGANIZZAZIONI ED ORGANISMI EXTRATERRITORIALI  | -             | 1            | 3             | 5             | 4             | 5             |
| Dipendenti o in altra posizione subordinata  | -             | 1            | 3             | 4             | 3             | 4             |
| Indipendenti   | -             | -            | -             | 1             | 1             | 1             |
| <b>TOTALE</b>  | <b>1.201</b>  | <b>5.595</b> | <b>10.128</b> | <b>12.868</b> | <b>13.778</b> | <b>12.151</b> |
| <b>Dipendenti o in altra posizione subordinata</b>   | <b>1.127</b>  | <b>4.683</b> | <b>7.333</b>  | <b>8.420</b>  | <b>8.493</b>  | <b>7.552</b>  |
| <b>Indipendenti</b>  | <b>74</b>     | <b>912</b>   | <b>2.795</b>  | <b>4.448</b>  | <b>5.285</b>  | <b>4.599</b>  |

(a) comprende Imprenditore, Libero professionista, Lavoratore in proprio, Socio di cooperativa di produzione di beni e/o prestazioni di servizi e Coadiuvante familiare

**Tavola 1.11 segue - Occupati per classe di età, sesso, sezione di attività economica e posizione nella professione**

| SEZIONE DI ATTIVITÀ ECONOMICA<br>E POSIZIONE NELLA PROFESSIONE   | Classi di età |               |              |              |              | Totale        |
|--|---------------|---------------|--------------|--------------|--------------|---------------|
|  | 45-49         | 50-54         | 55-59        | 60-64        | 65 e più     |               |
| MASCHI   |               |               |              |              |              |               |
| AGRICOLTURA, CACCIA E SILVICOLTURA   | 347           | 333           | 267          | 262          | 270          | 2.986         |
| Dipendenti o in altra posizione subordinata  | 122           | 108           | 70           | 57           | 32           | 1.064         |
| Indipendenti (a)   | 225           | 225           | 197          | 205          | 238          | 1.922         |
| PESCA, PISCICOLTURA E SERVIZI CONNESSI   | 29            | 40            | 25           | 22           | 7            | 250           |
| Dipendenti o in altra posizione subordinata  | 9             | 16            | 11           | 6            | 2            | 114           |
| Indipendenti   | 20            | 24            | 14           | 16           | 5            | 136           |
| ESTRAZIONE DI MINERALI   | 111           | 106           | 59           | 24           | 18           | 733           |
| Dipendenti o in altra posizione subordinata  | 74            | 83            | 33           | 14           | 7            | 553           |
| Indipendenti   | 37            | 23            | 26           | 10           | 11           | 180           |
| ATTIVITÀ MANIFATTURIERE  | 2.986         | 2.870         | 1.332        | 782          | 421          | 27.550        |
| Dipendenti o in altra posizione subordinata  | 2.241         | 2.101         | 709          | 286          | 81           | 21.372        |
| Indipendenti   | 745           | 769           | 623          | 496          | 340          | 6.178         |
| PRODUZIONE E DISTRIBUZIONE DI ENERGIA ELETTRICA, GAS E ACQUA   | 153           | 215           | 49           | 22           | 7            | 974           |
| Dipendenti o in altra posizione subordinata  | 132           | 197           | 41           | 12           | 3            | 831           |
| Indipendenti   | 21            | 18            | 8            | 10           | 4            | 143           |
| COSTRUZIONI  | 1.227         | 1.120         | 741          | 496          | 211          | 12.263        |
| Dipendenti o in altra posizione subordinata  | 517           | 452           | 243          | 133          | 33           | 5.754         |
| Indipendenti   | 710           | 668           | 498          | 363          | 178          | 6.509         |
| COMMERCIO ALL'INGROSSO E AL DETTAGLIO; RIPARAZIONE DI AUTOVEICOLI, MOTOCICLI E DI BENI PERSONALI E PER LA CASA | 1.609         | 1.579         | 1.161        | 750          | 563          | 14.229        |
| Dipendenti o in altra posizione subordinata  | 636           | 529           | 260          | 114          | 59           | 6.113         |
| Indipendenti   | 973           | 1.050         | 901          | 636          | 504          | 8.116         |
| ALBERGHI E RISTORANTI  | 469           | 451           | 352          | 258          | 178          | 4.581         |
| Dipendenti o in altra posizione subordinata  | 226           | 194           | 113          | 69           | 25           | 2.186         |
| Indipendenti   | 243           | 257           | 239          | 189          | 153          | 2.395         |
| TRASPORTI, MAGAZZINAGGIO E COMUNICAZIONI   | 726           | 743           | 313          | 166          | 51           | 4.270         |
| Dipendenti o in altra posizione subordinata  | 560           | 597           | 199          | 55           | 10           | 3.101         |
| Indipendenti   | 166           | 146           | 114          | 111          | 41           | 1.169         |
| INTERMEDIAZIONE MONETARIA E FINANZIARIA  | 400           | 439           | 238          | 93           | 35           | 2.585         |
| Dipendenti o in altra posizione subordinata  | 321           | 339           | 155          | 41           | 9            | 1.821         |
| Indipendenti   | 79            | 100           | 83           | 52           | 26           | 764           |
| ATTIVITÀ IMMOBILIARI, NOLEGGIO, INFORMATICA, RICERCA, ALTRE ATTIVITÀ PROFESSIONALI E IMPRENDITORIALI           | 493           | 414           | 265          | 184          | 213          | 4.616         |
| Dipendenti o in altra posizione subordinata  | 127           | 100           | 45           | 23           | 16           | 1.479         |
| Indipendenti   | 366           | 314           | 220          | 161          | 197          | 3.137         |
| PUBBLICA AMMINISTRAZIONE E DIFESA; ASSICURAZIONE SOCIALE OBBLIGATORIA  | 909           | 761           | 356          | 153          | 38           | 5.308         |
| Dipendenti o in altra posizione subordinata  | 892           | 750           | 348          | 141          | 31           | 5.190         |
| Indipendenti   | 17            | 11            | 8            | 12           | 7            | 118           |
| ISTRUZIONE   | 369           | 408           | 279          | 126          | 54           | 1.959         |
| Dipendenti o in altra posizione subordinata  | 331           | 385           | 248          | 90           | 35           | 1.726         |
| Indipendenti   | 38            | 23            | 31           | 36           | 19           | 233           |
| SANITÀ E ALTRI SERVIZI SOCIALI   | 714           | 582           | 284          | 158          | 132          | 3.485         |
| Dipendenti o in altra posizione subordinata  | 455           | 423           | 210          | 92           | 30           | 2.268         |
| Indipendenti   | 259           | 159           | 74           | 66           | 102          | 1.217         |
| ALTRI SERVIZI PUBBLICI, SOCIALI E PERSONALI  | 301           | 291           | 223          | 153          | 106          | 2.776         |
| Dipendenti o in altra posizione subordinata  | 165           | 152           | 85           | 41           | 22           | 1.444         |
| Indipendenti   | 136           | 139           | 138          | 112          | 84           | 1.332         |
| SERVIZI DOMESTICI PRESSO FAMIGLIE E CONVIVENZE   | 46            | 38            | 18           | 20           | 5            | 357           |
| Dipendenti o in altra posizione subordinata  | 26            | 22            | 13           | 9            | 2            | 222           |
| Indipendenti   | 20            | 16            | 5            | 11           | 3            | 135           |
| ORGANIZZAZIONI ED ORGANISMI EXTRATERRITORIALI  | 6             | 5             | 2            | 1            | 1            | 33            |
| Dipendenti o in altra posizione subordinata  | 4             | 4             | 1            | 1            | 1            | 26            |
| Indipendenti   | 2             | 1             | 1            | -            | -            | 7             |
| <b>TOTALE</b>  | <b>10.895</b> | <b>10.395</b> | <b>5.964</b> | <b>3.670</b> | <b>2.310</b> | <b>88.955</b> |
| <b>Dipendenti o in altra posizione subordinata</b>   | <b>6.838</b>  | <b>6.452</b>  | <b>2.784</b> | <b>1.184</b> | <b>398</b>   | <b>55.264</b> |
| <b>Indipendenti</b>  | <b>4.057</b>  | <b>3.943</b>  | <b>3.180</b> | <b>2.486</b> | <b>1.912</b> | <b>33.691</b> |

(a) comprende Imprenditore, Libero professionista, Lavoratore in proprio, Socio di cooperativa di produzione di beni e/o prestazioni di servizi e Coadiuvante familiare



**Tavola 1.11 segue - Occupati per classe di età, sesso, sezione di attività economica e posizione nella professione**

| SEZIONE DI ATTIVITÀ ECONOMICA<br>E POSIZIONE NELLA PROFESSIONE   | Classi di età |              |              |              |              |              |
|--|---------------|--------------|--------------|--------------|--------------|--------------|
|  | 15-19         | 20-24        | 25-29        | 30-34        | 35-39        | 40-44        |
| FEMMINE  |               |              |              |              |              |              |
| AGRICOLTURA, CACCIA E SILVICOLTURA   | 21            | 70           | 164          | 190          | 247          | 255          |
| Dipendenti o in altra posizione subordinata  | 15            | 45           | 92           | 82           | 96           | 81           |
| Indipendenti (a)   | 6             | 25           | 72           | 108          | 151          | 174          |
| PESCA, PISCICOLTURA E SERVIZI CONNESSI   | -             | 3            | 16           | 11           | 14           | 10           |
| Dipendenti o in altra posizione subordinata  | -             | 3            | 9            | 7            | 9            | 6            |
| Indipendenti   | -             | -            | 7            | 4            | 5            | 4            |
| ESTRAZIONE DI MINERALI   | 1             | 4            | 11           | 15           | 16           | 8            |
| Dipendenti o in altra posizione subordinata  | 1             | 4            | 9            | 13           | 14           | 8            |
| Indipendenti   | -             | -            | 2            | 2            | 2            | -            |
| ATTIVITÀ MANIFATTURIERE  | 160           | 992          | 1.608        | 1.688        | 1.428        | 1.125        |
| Dipendenti o in altra posizione subordinata  | 154           | 927          | 1.432        | 1.462        | 1.173        | 883          |
| Indipendenti   | 6             | 65           | 176          | 226          | 255          | 242          |
| PRODUZIONE E DISTRIBUZIONE DI ENERGIA ELETTRICA, GAS E ACQUA   | -             | 2            | 14           | 21           | 18           | 14           |
| Dipendenti o in altra posizione subordinata  | -             | 2            | 13           | 20           | 17           | 12           |
| Indipendenti   | -             | -            | 1            | 1            | 1            | 2            |
| COSTRUZIONI  | 6             | 88           | 121          | 149          | 127          | 92           |
| Dipendenti o in altra posizione subordinata  | 6             | 72           | 88           | 101          | 74           | 48           |
| Indipendenti   | -             | 16           | 33           | 48           | 53           | 44           |
| COMMERCIO ALL'INGROSSO E AL DETTAGLIO; RIPARAZIONE DI AUTOVEICOLI, MOTOCICLI E DI BENI PERSONALI E PER LA CASA | 100           | 1.064        | 1.670        | 1.728        | 1.595        | 1.235        |
| Dipendenti o in altra posizione subordinata  | 91            | 931          | 1.259        | 1.117        | 867          | 649          |
| Indipendenti   | 9             | 133          | 411          | 611          | 728          | 586          |
| ALBERGHI E RISTORANTI  | 128           | 525          | 718          | 765          | 721          | 511          |
| Dipendenti o in altra posizione subordinata  | 120           | 465          | 532          | 507          | 431          | 297          |
| Indipendenti   | 8             | 60           | 186          | 258          | 290          | 214          |
| TRASPORTI, MAGAZZINAGGIO E COMUNICAZIONI   | 7             | 69           | 133          | 155          | 158          | 185          |
| Dipendenti o in altra posizione subordinata  | 7             | 63           | 118          | 132          | 130          | 166          |
| Indipendenti   | -             | 6            | 15           | 23           | 28           | 19           |
| INTERMEDIAZIONE MONETARIA E FINANZIARIA  | 8             | 132          | 300          | 384          | 374          | 300          |
| Dipendenti o in altra posizione subordinata  | 8             | 123          | 260          | 334          | 336          | 258          |
| Indipendenti   | -             | 9            | 40           | 50           | 38           | 42           |
| ATTIVITÀ IMMOBILIARI, NOLEGGIO, INFORMATICA, RICERCA, ALTRE ATTIVITÀ PROFESSIONALI E IMPRENDITORIALI           | 27            | 381          | 709          | 877          | 754          | 476          |
| Dipendenti o in altra posizione subordinata  | 25            | 338          | 517          | 571          | 459          | 286          |
| Indipendenti   | 2             | 43           | 192          | 306          | 295          | 190          |
| PUBBLICA AMMINISTRAZIONE E DIFESA; ASSICURAZIONE SOCIALE OBBLIGATORIA  | 4             | 66           | 249          | 380          | 586          | 734          |
| Dipendenti o in altra posizione subordinata  | 4             | 61           | 239          | 366          | 573          | 723          |
| Indipendenti   | -             | 5            | 10           | 14           | 13           | 11           |
| ISTRUZIONE   | 9             | 114          | 340          | 592          | 1.039        | 1.157        |
| Dipendenti o in altra posizione subordinata  | 7             | 106          | 290          | 523          | 933          | 1.096        |
| Indipendenti   | 2             | 8            | 50           | 69           | 106          | 61           |
| SANITÀ E ALTRI SERVIZI SOCIALI   | 9             | 199          | 691          | 1.067        | 1.274        | 1.143        |
| Dipendenti o in altra posizione subordinata  | 9             | 179          | 548          | 893          | 1.070        | 944          |
| Indipendenti   | -             | 20           | 143          | 174          | 204          | 199          |
| ALTRI SERVIZI PUBBLICI, SOCIALI E PERSONALI  | 115           | 355          | 515          | 602          | 509          | 364          |
| Dipendenti o in altra posizione subordinata  | 109           | 306          | 367          | 377          | 277          | 194          |
| Indipendenti   | 6             | 49           | 148          | 225          | 232          | 170          |
| SERVIZI DOMESTICI PRESSO FAMIGLIE E CONVIVENZE   | 7             | 95           | 200          | 242          | 292          | 242          |
| Dipendenti o in altra posizione subordinata  | 7             | 78           | 159          | 188          | 220          | 176          |
| Indipendenti   | -             | 17           | 41           | 54           | 72           | 66           |
| ORGANIZZAZIONI ED ORGANISMI EXTRATERRITORIALI  | -             | -            | 2            | 4            | 4            | 3            |
| Dipendenti o in altra posizione subordinata  | -             | -            | 2            | 4            | 3            | 3            |
| Indipendenti   | -             | -            | -            | -            | 1            | -            |
| <b>TOTALE</b>  | <b>602</b>    | <b>4.159</b> | <b>7.461</b> | <b>8.870</b> | <b>9.156</b> | <b>7.854</b> |
| <b>Dipendenti o in altra posizione subordinata</b>   | <b>563</b>    | <b>3.703</b> | <b>5.934</b> | <b>6.697</b> | <b>6.682</b> | <b>5.830</b> |
| <b>Indipendenti</b>  | <b>39</b>     | <b>456</b>   | <b>1.527</b> | <b>2.173</b> | <b>2.474</b> | <b>2.024</b> |

(a) comprende Imprenditore, Libero professionista, Lavoratore in proprio, Socio di cooperativa di produzione di beni e/o prestazioni di servizi e Coadiuvante familiare

**Tavola 1.11 segue - Occupati per classe di età, sesso, sezione di attività economica e posizione nella professione**

| SEZIONE DI ATTIVITÀ ECONOMICA<br>E POSIZIONE NELLA PROFESSIONE   | Classi di età |              |              |              |            | Totale        |
|--|---------------|--------------|--------------|--------------|------------|---------------|
|  | 45-49         | 50-54        | 55-59        | 60-64        | 65 e più   |               |
| FEMMINE  |               |              |              |              |            |               |
| AGRICOLTURA, CACCIA E SILVICOLTURA   | 248           | 305          | 273          | 128          | 83         | 1.984         |
| Dipendenti o in altra posizione subordinata  | 79            | 72           | 75           | 31           | 10         | 678           |
| Indipendenti (a)   | 169           | 233          | 198          | 97           | 73         | 1.306         |
| PESCA, PISCICOLTURA E SERVIZI CONNESSI   | 6             | 5            | 9            | 4            | -          | 78            |
| Dipendenti o in altra posizione subordinata  | 2             | 2            | 4            | 1            | -          | 43            |
| Indipendenti   | 4             | 3            | 5            | 3            | -          | 35            |
| ESTRAZIONE DI MINERALI   | 12            | 9            | 4            | 2            | 3          | 85            |
| Dipendenti o in altra posizione subordinata  | 9             | 7            | 2            | -            | 1          | 68            |
| Indipendenti   | 3             | 2            | 2            | 2            | 2          | 17            |
| ATTIVITÀ MANIFATTURIERE  | 1.031         | 981          | 476          | 153          | 71         | 9.713         |
| Dipendenti o in altra posizione subordinata  | 822           | 764          | 316          | 67           | 23         | 8.023         |
| Indipendenti   | 209           | 217          | 160          | 86           | 48         | 1.690         |
| PRODUZIONE E DISTRIBUZIONE DI ENERGIA ELETTRICA, GAS E ACQUA   | 11            | 14           | 7            | 2            | -          | 103           |
| Dipendenti o in altra posizione subordinata  | 9             | 13           | 6            | -            | -          | 92            |
| Indipendenti   | 2             | 1            | 1            | 2            | -          | 11            |
| COSTRUZIONI  | 59            | 40           | 31           | 12           | 3          | 728           |
| Dipendenti o in altra posizione subordinata  | 27            | 19           | 13           | 5            | -          | 453           |
| Indipendenti   | 32            | 21           | 18           | 7            | 3          | 275           |
| COMMERCIO ALL'INGROSSO E AL DETTAGLIO; RIPARAZIONE DI AUTOVEICOLI, MOTOCICLI E DI BENI PERSONALI E PER LA CASA | 955           | 917          | 642          | 329          | 298        | 10.533        |
| Dipendenti o in altra posizione subordinata  | 449           | 319          | 181          | 52           | 35         | 5.950         |
| Indipendenti   | 506           | 598          | 461          | 277          | 263        | 4.583         |
| ALBERGHI E RISTORANTI  | 445           | 385          | 323          | 182          | 154        | 4.857         |
| Dipendenti o in altra posizione subordinata  | 202           | 161          | 128          | 54           | 19         | 2.916         |
| Indipendenti   | 243           | 224          | 195          | 128          | 135        | 1.941         |
| TRASPORTI, MAGAZZINAGGIO E COMUNICAZIONI   | 146           | 152          | 53           | 16           | 7          | 1.081         |
| Dipendenti o in altra posizione subordinata  | 129           | 134          | 48           | 8            | 2          | 937           |
| Indipendenti   | 17            | 18           | 5            | 8            | 5          | 144           |
| INTERMEDIAZIONE MONETARIA E FINANZIARIA  | 228           | 103          | 45           | 11           | 9          | 1.894         |
| Dipendenti o in altra posizione subordinata  | 196           | 86           | 29           | 5            | 3          | 1.638         |
| Indipendenti   | 32            | 17           | 16           | 6            | 6          | 256           |
| ATTIVITÀ IMMOBILIARI, NOLEGGIO, INFORMATICA, RICERCA, ALTRE ATTIVITÀ PROFESSIONALI E IMPRENDITORIALI           | 290           | 172          | 95           | 37           | 40         | 3.858         |
| Dipendenti o in altra posizione subordinata  | 149           | 76           | 39           | 18           | 9          | 2.487         |
| Indipendenti   | 141           | 96           | 56           | 19           | 31         | 1.371         |
| PUBBLICA AMMINISTRAZIONE E DIFESA; ASSICURAZIONE SOCIALE OBBLIGATORIA  | 657           | 487          | 228          | 80           | 12         | 3.483         |
| Dipendenti o in altra posizione subordinata  | 651           | 484          | 224          | 78           | 11         | 3.414         |
| Indipendenti   | 6             | 3            | 4            | 2            | 1          | 69            |
| ISTRUZIONE   | 1.370         | 1.148        | 548          | 191          | 62         | 6.570         |
| Dipendenti o in altra posizione subordinata  | 1.296         | 1.106        | 497          | 152          | 34         | 6.040         |
| Indipendenti   | 74            | 42           | 51           | 39           | 28         | 530           |
| SANITÀ E ALTRI SERVIZI SOCIALI   | 924           | 719          | 306          | 108          | 58         | 6.498         |
| Dipendenti o in altra posizione subordinata  | 763           | 628          | 260          | 75           | 38         | 5.407         |
| Indipendenti   | 161           | 91           | 46           | 33           | 20         | 1.091         |
| ALTRI SERVIZI PUBBLICI, SOCIALI E PERSONALI  | 239           | 273          | 148          | 82           | 34         | 3.236         |
| Dipendenti o in altra posizione subordinata  | 109           | 112          | 47           | 20           | 9          | 1.927         |
| Indipendenti   | 130           | 161          | 101          | 62           | 25         | 1.309         |
| SERVIZI DOMESTICI PRESSO FAMIGLIE E CONVIVENZE   | 238           | 199          | 173          | 34           | 27         | 1.749         |
| Dipendenti o in altra posizione subordinata  | 177           | 142          | 109          | 27           | 18         | 1.301         |
| Indipendenti   | 61            | 57           | 64           | 7            | 9          | 448           |
| ORGANIZZAZIONI ED ORGANISMI EXTRATERRITORIALI  | 3             | 2            | 2            | 2            | -          | 22            |
| Dipendenti o in altra posizione subordinata  | 2             | 2            | 1            | 2            | -          | 19            |
| Indipendenti   | 1             | -            | 1            | -            | -          | 3             |
| <b>TOTALE</b>  | <b>6.862</b>  | <b>5.911</b> | <b>3.363</b> | <b>1.373</b> | <b>861</b> | <b>56.472</b> |
| <b>Dipendenti o in altra posizione subordinata</b>   | <b>5.071</b>  | <b>4.127</b> | <b>1.979</b> | <b>595</b>   | <b>212</b> | <b>41.393</b> |
| <b>Indipendenti</b>  | <b>1.791</b>  | <b>1.784</b> | <b>1.384</b> | <b>778</b>   | <b>649</b> | <b>15.079</b> |

(a) comprende Imprenditore, Libero professionista, Lavoratore in proprio, Socio di cooperativa di produzione di beni e/o prestazioni di servizi e Coadiuvante familiare

**Tavola 1.12 - Occupati per grado di istruzione, sesso, attività economica e posizione nella professione**

| ATTIVITÀ ECONOMICA E<br>POSIZIONE NELLA PROFESSIONE | Grado di Istruzione |  |   |  |                                    |                               | Totale         |
|---|---------------------|--|---|--|------------------------------------|-------------------------------|----------------|
|   | Laurea              | Diploma<br>universitario o<br>terziario di tipo<br>non universitario | Diploma di<br>scuola<br>secondaria<br>superiore | Licenza di scuola<br>media inferiore o<br>di avviamento<br>professionale | Licenza<br>di scuola<br>elementare | Nessun<br>titolo di<br>studio |                |
| <b>TOTALE</b>                                       |                     |  |   |  |                                    |                               |                |
| <b>Agricoltura</b>                                  | <b>120</b>          | <b>31</b>  | <b>1.062</b>                                    | <b>2.126</b>   | <b>1.802</b>                       | <b>157</b>                    | <b>5.298</b>   |
| Dipendente o in altra posizione subordinata         | 53                  | 17   | 462   | 864  | 450                                | 53                            | 1.899          |
| Imprenditore e Libero professionista                | 35                  | -  | 83  | 39   | 43                                 | -                             | 200            |
| Lavoratore in proprio                               | 29                  | 13   | 409   | 962  | 1.125                              | 83                            | 2.621          |
| Socio di cooperativa                                | -                   | -  | 29  | 59   | 48                                 | 4                             | 140            |
| Coadiuvante familiare                               | 3                   | 1  | 79  | 202  | 136                                | 17                            | 438            |
| <b>Industria</b>                                    | <b>2.005</b>        | <b>323</b>   | <b>15.944</b>                                   | <b>25.895</b>  | <b>7.559</b>                       | <b>423</b>                    | <b>52.149</b>  |
| Dipendente o in altra posizione subordinata         | 1.310               | 230  | 12.011  | 18.842   | 4.455                              | 298                           | 37.146         |
| Imprenditore e Libero professionista                | 529                 | 39   | 1.574   | 1.031  | 476                                | 9                             | 3.658          |
| Lavoratore in proprio                               | 148                 | 41   | 1.966   | 5.273  | 2.371                              | 94                            | 9.893          |
| Socio di cooperativa                                | 12                  | 8  | 225   | 469  | 132                                | 15                            | 861            |
| Coadiuvante familiare                               | 6                   | 5  | 168   | 280  | 125                                | 7                             | 591            |
| <b>Altre attività</b>                               | <b>11.133</b>       | <b>2.342</b>   | <b>38.294</b>                                   | <b>27.835</b>  | <b>7.936</b>                       | <b>440</b>                    | <b>87.980</b>  |
| Dipendente o in altra posizione subordinata         | 7.409               | 1.771  | 27.457  | 17.307   | 3.430                              | 238                           | 57.612         |
| Imprenditore e Libero professionista                | 2.966               | 273  | 4.273   | 1.176  | 464                                | 9                             | 9.161          |
| Lavoratore in proprio                               | 616                 | 194  | 5.104   | 7.519  | 3.305                              | 151                           | 16.889         |
| Socio di cooperativa                                | 91                  | 77   | 744   | 869  | 263                                | 10                            | 2.054          |
| Coadiuvante familiare                               | 51                  | 27   | 716   | 964  | 474                                | 32                            | 2.264          |
| <b>Totale</b>                                       | <b>13.258</b>       | <b>2.696</b>   | <b>55.300</b>                                   | <b>55.856</b>  | <b>17.297</b>                      | <b>1.020</b>                  | <b>145.427</b> |
| Dipendente o in altra posizione subordinata         | 8.772               | 2.018  | 39.930  | 37.013   | 8.335                              | 589                           | 96.657         |
| Imprenditore e Libero professionista                | 3.530               | 312  | 5.930   | 2.246  | 983                                | 18                            | 13.019         |
| Lavoratore in proprio                               | 793                 | 248  | 7.479   | 13.754   | 6.801                              | 328                           | 29.403         |
| Socio di cooperativa                                | 103                 | 85   | 998   | 1.397  | 443                                | 29                            | 3.055          |
| Coadiuvante familiare                               | 60                  | 33   | 963   | 1.446  | 735                                | 56                            | 3.293          |

**Tavola 1.12 segue - Occupati per grado di istruzione, sesso, attività economica e posizione nella professione**

| ATTIVITÀ ECONOMICA E<br>POSIZIONE NELLA PROFESSIONE | Grado di istruzione |  |   |  |                                    |                               | Totale        |
|---|---------------------|--|---|--|------------------------------------|-------------------------------|---------------|
|   | Laurea              | Diploma<br>universitario o<br>terziario di tipo<br>non universitario | Diploma di<br>scuola<br>secondaria<br>superiore | Licenza di scuola<br>media inferiore o<br>di avviamento<br>professionale | Licenza<br>di scuola<br>elementare | Nessun<br>titolo di<br>studio |               |
| <b>MASCHI</b>                                       |                     |  |   |  |                                    |                               |               |
| <b>Agricoltura</b>                                  | <b>81</b>           | <b>12</b>  | <b>649</b>                                      | <b>1.373</b>   | <b>1.044</b>                       | <b>77</b>                     | <b>3.236</b>  |
| Dipendente o in altra posizione subordinata         | 35                  | 4  | 271   | 564  | 274                                | 30                            | 1.178         |
| Imprenditore e Libero professionista                | 24                  | -  | 58  | 32   | 29                                 | -                             | 143           |
| Lavoratore in proprio                               | 20                  | 8  | 270   | 639  | 673                                | 41                            | 1.651         |
| Socio di cooperativa                                | -                   | -  | 25  | 45   | 34                                 | 3                             | 107           |
| Coadiuvante familiare                               | 2                   | -  | 25  | 93   | 34                                 | 3                             | 157           |
| <b>Industria</b>                                    | <b>1.497</b>        | <b>221</b>   | <b>11.789</b>                                   | <b>21.546</b>  | <b>6.098</b>                       | <b>369</b>                    | <b>41.520</b> |
| Dipendente o in altra posizione subordinata         | 921                 | 155  | 8.568   | 15.225   | 3.382                              | 259                           | 28.510        |
| Imprenditore e Libero professionista                | 445                 | 31   | 1.284   | 885  | 395                                | 8                             | 3.048         |
| Lavoratore in proprio                               | 116                 | 28   | 1.663   | 4.877  | 2.154                              | 86                            | 8.924         |
| Socio di cooperativa                                | 10                  | 6  | 176   | 364  | 104                                | 12                            | 672           |
| Coadiuvante familiare                               | 5                   | 1  | 98  | 195  | 63                                 | 4                             | 366           |
| <b>Altre attività</b>                               | <b>5.696</b>        | <b>754</b>   | <b>17.314</b>                                   | <b>15.902</b>  | <b>4.282</b>                       | <b>251</b>                    | <b>44.199</b> |
| Dipendente o in altra posizione subordinata         | 3.273               | 495  | 10.718  | 9.264  | 1.701                              | 125                           | 25.576        |
| Imprenditore e Libero professionista                | 2.009               | 127  | 3.079   | 833  | 281                                | 5                             | 6.334         |
| Lavoratore in proprio                               | 366                 | 99   | 3.016   | 5.111  | 2.079                              | 104                           | 10.775        |
| Socio di cooperativa                                | 30                  | 27   | 250   | 327  | 116                                | 8                             | 758           |
| Coadiuvante familiare                               | 18                  | 6  | 251   | 367  | 105                                | 9                             | 756           |
| <b>Totale</b>                                       | <b>7.274</b>        | <b>987</b>   | <b>29.752</b>                                   | <b>38.821</b>  | <b>11.424</b>                      | <b>697</b>                    | <b>88.955</b> |
| Dipendente o in altra posizione subordinata         | 4.229               | 654  | 19.557  | 25.053   | 5.357                              | 414                           | 55.264        |
| Imprenditore e Libero professionista                | 2.478               | 158  | 4.421   | 1.750  | 705                                | 13                            | 9.525         |
| Lavoratore in proprio                               | 502                 | 135  | 4.949   | 10.627   | 4.906                              | 231                           | 21.350        |
| Socio di cooperativa                                | 40                  | 33   | 451   | 736  | 254                                | 23                            | 1.537         |
| Coadiuvante familiare                               | 25                  | 7  | 374   | 655  | 202                                | 16                            | 1.279         |
| <b>FEMMINE</b>                                      |                     |  |   |  |                                    |                               |               |
| <b>Agricoltura</b>                                  | <b>39</b>           | <b>19</b>  | <b>413</b>                                      | <b>753</b>   | <b>758</b>                         | <b>80</b>                     | <b>2.062</b>  |
| Dipendente o in altra posizione subordinata         | 18                  | 13   | 191   | 300  | 176                                | 23                            | 721           |
| Imprenditore e Libero professionista                | 11                  | -  | 25  | 7  | 14                                 | -                             | 57            |
| Lavoratore in proprio                               | 9                   | 5  | 139   | 323  | 452                                | 42                            | 970           |
| Socio di cooperativa                                | -                   | -  | 4   | 14   | 14                                 | 1                             | 33            |
| Coadiuvante familiare                               | 1                   | 1  | 54  | 109  | 102                                | 14                            | 281           |
| <b>Industria</b>                                    | <b>508</b>          | <b>102</b>   | <b>4.155</b>                                    | <b>4.349</b>   | <b>1.461</b>                       | <b>54</b>                     | <b>10.629</b> |
| Dipendente o in altra posizione subordinata         | 389                 | 75   | 3.443   | 3.617  | 1.073                              | 39                            | 8.636         |
| Imprenditore e Libero professionista                | 84                  | 8  | 290   | 146  | 81                                 | 1                             | 610           |
| Lavoratore in proprio                               | 32                  | 13   | 303   | 396  | 217                                | 8                             | 969           |
| Socio di cooperativa                                | 2                   | 2  | 49  | 105  | 28                                 | 3                             | 189           |
| Coadiuvante familiare                               | 1                   | 4  | 70  | 85   | 62                                 | 3                             | 225           |
| <b>Altre attività</b>                               | <b>5.437</b>        | <b>1.588</b>   | <b>20.980</b>                                   | <b>11.933</b>  | <b>3.654</b>                       | <b>189</b>                    | <b>43.781</b> |
| Dipendente o in altra posizione subordinata         | 4.136               | 1.276  | 16.739  | 8.043  | 1.729                              | 113                           | 32.036        |
| Imprenditore e Libero professionista                | 957                 | 146  | 1.194   | 343  | 183                                | 4                             | 2.827         |
| Lavoratore in proprio                               | 250                 | 95   | 2.088   | 2.408  | 1.226                              | 47                            | 6.114         |
| Socio di cooperativa                                | 61                  | 50   | 494   | 542  | 147                                | 2                             | 1.296         |
| Coadiuvante familiare                               | 33                  | 21   | 465   | 597  | 369                                | 23                            | 1.508         |
| <b>Totale</b>                                       | <b>5.984</b>        | <b>1.709</b>   | <b>25.548</b>                                   | <b>17.035</b>  | <b>5.873</b>                       | <b>323</b>                    | <b>56.472</b> |
| Dipendente o in altra posizione subordinata         | 4.543               | 1.364  | 20.373  | 11.960   | 2.978                              | 175                           | 41.393        |
| Imprenditore e Libero professionista                | 1.052               | 154  | 1.509   | 496  | 278                                | 5                             | 3.494         |
| Lavoratore in proprio                               | 291                 | 113  | 2.530   | 3.127  | 1.895                              | 97                            | 8.053         |
| Socio di cooperativa                                | 63                  | 52   | 547   | 661  | 189                                | 6                             | 1.518         |
| Coadiuvante familiare                               | 35                  | 26   | 589   | 791  | 533                                | 40                            | 2.014         |

**Tavola 1.13 - Occupati per posizione nella professione, sesso e numero di ore lavorate**

| ORE DI LAVORO EFFETTUATE | Dipendente o in altra posizione subordinata | Indipendente |                       |                       |                      |                       | Totale        | Totale         |
|--------------------------|---|--------------|-----------------------|-----------------------|----------------------|-----------------------|---------------|----------------|
|                          |   | Imprenditore | Libero professionista | Lavoratore in proprio | Socio di cooperativa | Coadiuvante familiare |               |                |
| TOTALE                   |   |              |                       |                       |                      |                       |               |                |
| Nessuna                  | 5.457                                       | 348          | 270                   | 1.470                 | 182                  | 244                   | 2.514         | 7.971          |
| Meno di 12               | 2.207                                       | 190          | 318                   | 1.029                 | 128                  | 226                   | 1.891         | 4.098          |
| Da 12 a 24               | 10.757                                      | 229          | 552                   | 1.416                 | 316                  | 424                   | 2.937         | 13.694         |
| Da 25 a 35               | 8.240                                       | 283          | 949                   | 2.510                 | 421                  | 396                   | 4.559         | 12.799         |
| Da 36 a 40               | 60.318                                      | 2.408        | 2.410                 | 11.733                | 1.482                | 998                   | 19.031        | 79.349         |
| Oltre 40                 | 9.678                                       | 2.639        | 2.423                 | 11.245                | 526                  | 1.005                 | 17.838        | 27.516         |
| <b>Totale</b>            | <b>96.657</b>                               | <b>6.097</b> | <b>6.922</b>          | <b>29.403</b>         | <b>3.055</b>         | <b>3.293</b>          | <b>48.770</b> | <b>145.427</b> |
| MASCHI                   |   |              |                       |                       |                      |                       |               |                |
| Nessuna                  | 2.654                                       | 175          | 163                   | 921                   | 78                   | 89                    | 1.426         | 4.080          |
| Meno di 12               | 862   | 120          | 181                   | 649                   | 47                   | 49                    | 1.046         | 1.908          |
| Da 12 a 24               | 2.276                                       | 97           | 262                   | 699                   | 69                   | 56                    | 1.183         | 3.459          |
| Da 25 a 35               | 2.823                                       | 140          | 597                   | 1.611                 | 84                   | 88                    | 2.520         | 5.343          |
| Da 36 a 40               | 39.366                                      | 1.804        | 1.752                 | 9.160                 | 881                  | 519                   | 14.116        | 53.482         |
| Oltre 40                 | 7.283                                       | 2.143        | 2.091                 | 8.310                 | 378                  | 478                   | 13.400        | 20.683         |
| <b>Totale</b>            | <b>55.264</b>                               | <b>4.479</b> | <b>5.046</b>          | <b>21.350</b>         | <b>1.537</b>         | <b>1.279</b>          | <b>33.691</b> | <b>88.955</b>  |
| FEMMINE                  |   |              |                       |                       |                      |                       |               |                |
| Nessuna                  | 2.803                                       | 173          | 107                   | 549                   | 104                  | 155                   | 1.088         | 3.891          |
| Meno di 12               | 1.345                                       | 70           | 137                   | 380                   | 81                   | 177                   | 845           | 2.190          |
| Da 12 a 24               | 8.481                                       | 132          | 290                   | 717                   | 247                  | 368                   | 1.754         | 10.235         |
| Da 25 a 35               | 5.417                                       | 143          | 352                   | 899                   | 337                  | 308                   | 2.039         | 7.456          |
| Da 36 a 40               | 20.952                                      | 604          | 658                   | 2.573                 | 601                  | 479                   | 4.915         | 25.867         |
| Oltre 40                 | 2.395                                       | 496          | 332                   | 2.935                 | 148                  | 527                   | 4.438         | 6.833          |
| <b>Totale</b>            | <b>41.393</b>                               | <b>1.618</b> | <b>1.876</b>          | <b>8.053</b>          | <b>1.518</b>         | <b>2.014</b>          | <b>15.079</b> | <b>56.472</b>  |

**Tavola 1.14 - Popolazione residente non appartenente alle forze di lavoro per condizione professionale e non professionale, sesso e classe di età**

| CLASSI DI ETÀ | Studenti      | Casalinghe/i  | Ritirati/e dal lavoro | In altra condizione | Totale         |
|---------------|---------------|---------------|-----------------------|---------------------|----------------|
| TOTALE        |               |               |                       |                     |                |
| 15-19         | 12.217        | 51            | 7                     | 940                 | 13.215         |
| 20-24         | 5.421         | 433           | 26                    | 1.800               | 7.680          |
| 25-29         | 2.593         | 1.484         | 54                    | 2.039               | 6.170          |
| 30-34         | 586           | 2.887         | 78                    | 1.778               | 5.329          |
| 35-39         | 121           | 3.816         | 98                    | 1.644               | 5.679          |
| 40-44         | 26            | 3.872         | 124                   | 1.357               | 5.379          |
| 45-49         | 31            | 4.029         | 407                   | 1.277               | 5.744          |
| 50-54         | -             | 5.333         | 2.023                 | 1.685               | 9.041          |
| 55-59         | -             | 5.907         | 6.992                 | 1.363               | 14.262         |
| 60-64         | -             | 5.867         | 12.611                | 1.716               | 20.194         |
| 65 e più      | -             | 16.560        | 53.425                | 8.699               | 78.684         |
| <b>Totale</b> | <b>20.995</b> | <b>50.239</b> | <b>75.845</b>         | <b>24.298</b>       | <b>171.377</b> |
| MASCHI        |               |               |                       |                     |                |
| 15-19         | 6.105         | -             | 4                     | 517                 | 6.626          |
| 20-24         | 2.435         | 2             | 11                    | 987                 | 3.435          |
| 25-29         | 1.146         | 3             | 16                    | 854                 | 2.019          |
| 30-34         | 281           | 12            | 25                    | 720                 | 1.038          |
| 35-39         | 53            | 18            | 35                    | 770                 | 876            |
| 40-44         | 11            | 14            | 40                    | 702                 | 767            |
| 45-49         | 15            | 9             | 164                   | 695                 | 883            |
| 50-54         | -             | 12            | 1.189                 | 1.029               | 2.230          |
| 55-59         | -             | 19            | 4.687                 | 811                 | 5.517          |
| 60-64         | -             | 17            | 7.440                 | 1.065               | 8.522          |
| 65 e più      | -             | 94            | 28.086                | 2.229               | 30.409         |
| <b>Totale</b> | <b>10.046</b> | <b>200</b>    | <b>41.697</b>         | <b>10.379</b>       | <b>62.322</b>  |
| FEMMINE       |               |               |                       |                     |                |
| 15-19         | 6.112         | 51            | 3                     | 423                 | 6.589          |
| 20-24         | 2.986         | 431           | 15                    | 813                 | 4.245          |
| 25-29         | 1.447         | 1.481         | 38                    | 1.185               | 4.151          |
| 30-34         | 305           | 2.875         | 53                    | 1.058               | 4.291          |
| 35-39         | 68            | 3.798         | 63                    | 874                 | 4.803          |
| 40-44         | 15            | 3.858         | 84                    | 655                 | 4.612          |
| 45-49         | 16            | 4.020         | 243                   | 582                 | 4.861          |
| 50-54         | -             | 5.321         | 834                   | 656                 | 6.811          |
| 55-59         | -             | 5.888         | 2.305                 | 552                 | 8.745          |
| 60-64         | -             | 5.850         | 5.171                 | 651                 | 11.672         |
| 65 e più      | -             | 16.466        | 25.339                | 6.470               | 48.275         |
| <b>Totale</b> | <b>10.949</b> | <b>50.039</b> | <b>34.148</b>         | <b>13.919</b>       | <b>109.055</b> |

**Tavola 1.15 - Popolazione residente non appartenente alle forze di lavoro per condizione professionale e non professionale, sesso e stato civile**

| STATO CIVILE                      | Studenti      | Casalinghe/i  | Ritirati/e dal lavoro | In altra condizione | Totale         |
|-----------------------------------|---------------|---------------|-----------------------|---------------------|----------------|
| TOTALE                            |               |               |                       |                     |                |
| Celibi/nubili                     | 20.570        | 1.980         | 7.480                 | 9.790               | 39.820         |
| Coniugati/e                       | 409           | 37.640        | 48.473                | 8.103               | 94.625         |
| <i>di cui separati/e di fatto</i> | 6             | 281           | 360                   | 250                 | 897            |
| Separati/e legalmente             | 8             | 635           | 733                   | 543                 | 1.919          |
| Divorziati/e                      | 6             | 614           | 901                   | 485                 | 2.006          |
| Vedovi/e                          | 2             | 9.370         | 18.258                | 5.377               | 33.007         |
| <b>Totale</b>                     | <b>20.995</b> | <b>50.239</b> | <b>75.845</b>         | <b>24.298</b>       | <b>171.377</b> |
| MASCHI                            |               |               |                       |                     |                |
| Celibi                            | 9.964         | 27            | 3.628                 | 5.303               | 18.922         |
| Coniugati                         | 79            | 118           | 32.989                | 4.180               | 37.366         |
| <i>di cui separati di fatto</i>   | -             | 1             | 231                   | 120                 | 352            |
| Separati legalmente               | 1             | 4             | 455                   | 240                 | 700            |
| Divorziati                        | 2             | 6             | 461                   | 222                 | 691            |
| Vedovi                            | -             | 45            | 4.164                 | 434                 | 4.643          |
| <b>Totale</b>                     | <b>10.046</b> | <b>200</b>    | <b>41.697</b>         | <b>10.379</b>       | <b>62.322</b>  |
| FEMMINE                           |               |               |                       |                     |                |
| Nubili                            | 10.606        | 1.953         | 3.852                 | 4.487               | 20.898         |
| Coniugate                         | 330           | 37.522        | 15.484                | 3.923               | 57.259         |
| <i>di cui separate di fatto</i>   | 6             | 280           | 129                   | 130                 | 545            |
| Separate legalmente               | 7             | 631           | 278                   | 303                 | 1.219          |
| Divorziate                        | 4             | 608           | 440                   | 263                 | 1.315          |
| Vedove                            | 2             | 9.325         | 14.094                | 4.943               | 28.364         |
| <b>Totale</b>                     | <b>10.949</b> | <b>50.039</b> | <b>34.148</b>         | <b>13.919</b>       | <b>109.055</b> |

**Tavola 1.16 - Popolazione residente non appartenente alle forze di lavoro per condizione non professionale, sesso e grado di istruzione**

| GRADO DI ISTRUZIONE   | Studenti      | Casalinghe/i  | Ritirati/e dal lavoro | In altra condizione | Totale         |
|---|---------------|---------------|-----------------------|---------------------|----------------|
| TOTALE  |               |               |                       |                     |                |
| LAUREA  | 270           | 1.225         | 3.524                 | 1.191               | 6.210          |
| <i>di cui con specializzazione e/o dottorato</i>                | 24            | 36            | 378                   | 67                  | 505            |
| DIPLOMA UNIVERSITARIO O TERZIARIO DI TIPO NON UNIVERSITARIO     | 79            | 266           | 485                   | 252                 | 1.082          |
| DIPLOMA DI SCUOLA SECONDARIA SUPERIORE                          | 9.822         | 7.138         | 7.902                 | 4.686               | 29.548         |
| Maturità liceali  | 5.233         | 1.342         | 871                   | 792                 | 8.238          |
| Altri diplomi di maturità (corso 4-5 anni)                      | 3.867         | 3.569         | 5.236                 | 2.915               | 15.587         |
| Diploma scolastico di qualifica                                 | 722           | 2.227         | 1.795                 | 979                 | 5.723          |
| LICENZA DI SCUOLA MEDIA INFERIORE O DI AVVIAMENTO PROFESSIONALE | 10.448        | 13.650        | 11.129                | 6.657               | 41.884         |
| LICENZA DI SCUOLA ELEMENTARE                                    | 264           | 24.643        | 46.859                | 8.702               | 80.468         |
| ALFABETI PRIVI DI TITOLO DI STUDIO                              | 112           | 3.009         | 5.504                 | 2.005               | 10.630         |
| ANALFABETI  | -             | 308           | 442                   | 805                 | 1.555          |
| <b>Totale</b>   | <b>20.995</b> | <b>50.239</b> | <b>75.845</b>         | <b>24.298</b>       | <b>171.377</b> |
| MASCHI  |               |               |                       |                     |                |
| LAUREA  | 121           | 5             | 1.918                 | 591                 | 2.635          |
| <i>di cui con specializzazione e/o dottorato</i>                | 14            | -             | 276                   | 36                  | 326            |
| DIPLOMA UNIVERSITARIO O TERZIARIO DI TIPO NON UNIVERSITARIO     | 29            | 1             | 189                   | 105                 | 324            |
| DIPLOMA DI SCUOLA SECONDARIA SUPERIORE                          | 4.339         | 39            | 4.488                 | 2.211               | 11.077         |
| Maturità liceali  | 2.239         | 8             | 621                   | 413                 | 3.281          |
| Altri diplomi di maturità (corso 4-5 anni)                      | 1.805         | 21            | 3.066                 | 1.437               | 6.329          |
| Diploma scolastico di qualifica                                 | 295           | 10            | 801                   | 361                 | 1.467          |
| LICENZA DI SCUOLA MEDIA INFERIORE O DI AVVIAMENTO PROFESSIONALE | 5.334         | 49            | 7.534                 | 3.345               | 16.262         |
| LICENZA DI SCUOLA ELEMENTARE                                    | 163           | 90            | 25.188                | 3.274               | 28.715         |
| ALFABETI PRIVI DI TITOLO DI STUDIO                              | 60            | 13            | 2.187                 | 473                 | 2.733          |
| ANALFABETI  | -             | 3             | 193                   | 380                 | 576            |
| <b>Totale</b>   | <b>10.046</b> | <b>200</b>    | <b>41.697</b>         | <b>10.379</b>       | <b>62.322</b>  |
| FEMMINE   |               |               |                       |                     |                |
| LAUREA  | 149           | 1.220         | 1.606                 | 600                 | 3.575          |
| <i>di cui con specializzazione e/o dottorato</i>                | 10            | 36            | 102                   | 31                  | 179            |
| DIPLOMA UNIVERSITARIO O TERZIARIO DI TIPO NON UNIVERSITARIO     | 50            | 265           | 296                   | 147                 | 758            |
| DIPLOMA DI SCUOLA SECONDARIA SUPERIORE                          | 5.483         | 7.099         | 3.414                 | 2.475               | 18.471         |
| Maturità liceali  | 2.994         | 1.334         | 250                   | 379                 | 4.957          |
| Altri diplomi di maturità (corso 4-5 anni)                      | 2.062         | 3.548         | 2.170                 | 1.478               | 9.258          |
| Diploma scolastico di qualifica                                 | 427           | 2.217         | 994                   | 618                 | 4.256          |
| LICENZA DI SCUOLA MEDIA INFERIORE O DI AVVIAMENTO PROFESSIONALE | 5.114         | 13.601        | 3.595                 | 3.312               | 25.622         |
| LICENZA DI SCUOLA ELEMENTARE                                    | 101           | 24.553        | 21.671                | 5.428               | 51.753         |
| ALFABETI PRIVI DI TITOLO DI STUDIO                              | 52            | 2.996         | 3.317                 | 1.532               | 7.897          |
| ANALFABETI  | -             | 305           | 249                   | 425                 | 979            |
| <b>Totale</b>   | <b>10.949</b> | <b>50.039</b> | <b>34.148</b>         | <b>13.919</b>       | <b>109.055</b> |



**Tavola 1.17 - Popolazione residente che si è recata il mercoledì precedente la data del censimento al luogo abituale di studio per mezzo utilizzato, luogo di destinazione e tempo impiegato**

| LUOGO DI DESTINAZIONE E TEMPO IMPIEGATO (minuti) | Mezzo utilizzato           |  |                   |                   |               |                                    |              |             | Totale       |               |
|--|----------------------------|--|-------------------|-------------------|---------------|------------------------------------|--------------|-------------|--------------|---------------|
|  | Treno, tram, metropolitana | Autobus urbano, filobus, corriera, autobus extraurbano | Autobus aziendale | Auto privata come |               | Motocicletta, ciclomotore, scooter | Bicicletta   | Altro mezzo |              | A piedi       |
|  |                            |  |                   | conducente        | passaggero    |                                    |              |             |              |               |
| <b>Stesso Comune di dimora abituale</b>          | <b>25</b>                  | <b>2.524</b>   | <b>5.925</b>      | <b>1.740</b>      | <b>16.065</b> | <b>2.641</b>                       | <b>1.920</b> | <b>46</b>   | <b>4.836</b> | <b>35.722</b> |
| Fino a 15  | 13                         | 1.145  | 4.119             | 1.237             | 14.633        | 2.328                              | 1.815        | 28          | 4.736        | 30.054        |
| Da 16 a 30                                       | 9                          | 1.003  | 1.597             | 393               | 1.351         | 292                                | 95           | 14          | 79           | 4.833         |
| Da 31 a 45                                       | 1                          | 240  | 158               | 63                | 60            | 13                                 | 7            | -           | 8            | 550           |
| Da 46 a 60                                       | 1                          | 90   | 42                | 17                | 14            | 5                                  | -            | -           | 5            | 174           |
| Oltre 60   | 1                          | 46   | 9                 | 30                | 7             | 3                                  | 3            | 4           | 8            | 111           |
| <i>Di cui nel Comune capoluogo</i>               | <i>11</i>                  | <i>889</i>   | <i>928</i>        | <i>569</i>        | <i>4.778</i>  | <i>927</i>                         | <i>752</i>   | <i>7</i>    | <i>1.013</i> | <i>9.874</i>  |
| <i>Fino a 15</i>                                 | <i>5</i>                   | <i>263</i>   | <i>611</i>        | <i>336</i>        | <i>4.018</i>  | <i>771</i>                         | <i>692</i>   | <i>3</i>    | <i>984</i>   | <i>7.683</i>  |
| <i>Da 16 a 30</i>                                | <i>4</i>                   | <i>421</i>   | <i>273</i>        | <i>192</i>        | <i>729</i>    | <i>148</i>                         | <i>55</i>    | <i>3</i>    | <i>27</i>    | <i>1.852</i>  |
| <i>Da 31 a 45</i>                                | <i>1</i>                   | <i>129</i>   | <i>33</i>         | <i>26</i>         | <i>22</i>     | <i>4</i>                           | <i>4</i>     | <i>-</i>    | <i>2</i>     | <i>221</i>    |
| <i>Da 46 a 60</i>                                | <i>-</i>                   | <i>55</i>  | <i>10</i>         | <i>5</i>          | <i>6</i>      | <i>1</i>                           | <i>-</i>     | <i>-</i>    | <i>-</i>     | <i>77</i>     |
| <i>Oltre 60</i>                                  | <i>1</i>                   | <i>21</i>  | <i>1</i>          | <i>10</i>         | <i>3</i>      | <i>3</i>                           | <i>1</i>     | <i>1</i>    | <i>-</i>     | <i>41</i>     |
| <b>Altro Comune della stessa Provincia</b>       | <b>579</b>                 | <b>3.429</b>   | <b>624</b>        | <b>1.476</b>      | <b>3.209</b>  | <b>1.144</b>                       | <b>45</b>    | <b>6</b>    | <b>12</b>    | <b>10.524</b> |
| Fino a 15  | 24                         | 289  | 194               | 569               | 1.959         | 682                                | 30           | -           | 11           | 3.758         |
| Da 16 a 30                                       | 214                        | 1.400  | 283               | 698               | 1.102         | 431                                | 13           | 4           | 1            | 4.146         |
| Da 31 a 45                                       | 144                        | 942  | 81                | 149               | 117           | 26                                 | 2            | 1           | -            | 1.462         |
| Da 46 a 60                                       | 86                         | 488  | 47                | 43                | 20            | 5                                  | -            | -           | -            | 689           |
| Oltre 60   | 111                        | 310  | 19                | 17                | 11            | -                                  | -            | 1           | -            | 469           |
| <i>Di cui nel Comune capoluogo</i>               | <i>346</i>                 | <i>1.313</i>   | <i>122</i>        | <i>378</i>        | <i>883</i>    | <i>260</i>                         | <i>2</i>     | <i>3</i>    | <i>1</i>     | <i>3.308</i>  |
| <i>Fino a 15</i>                                 | <i>15</i>                  | <i>51</i>  | <i>14</i>         | <i>100</i>        | <i>415</i>    | <i>155</i>                         | <i>-</i>     | <i>-</i>    | <i>1</i>     | <i>751</i>    |
| <i>Da 16 a 30</i>                                | <i>126</i>                 | <i>468</i>   | <i>58</i>         | <i>204</i>        | <i>404</i>    | <i>100</i>                         | <i>1</i>     | <i>2</i>    | <i>-</i>     | <i>1.363</i>  |
| <i>Da 31 a 45</i>                                | <i>82</i>                  | <i>406</i>   | <i>24</i>         | <i>51</i>         | <i>52</i>     | <i>4</i>                           | <i>1</i>     | <i>-</i>    | <i>-</i>     | <i>620</i>    |
| <i>Da 46 a 60</i>                                | <i>51</i>                  | <i>226</i>   | <i>18</i>         | <i>18</i>         | <i>10</i>     | <i>1</i>                           | <i>-</i>     | <i>-</i>    | <i>-</i>     | <i>324</i>    |
| <i>Oltre 60</i>                                  | <i>72</i>                  | <i>162</i>   | <i>8</i>          | <i>5</i>          | <i>2</i>      | <i>-</i>                           | <i>-</i>     | <i>1</i>    | <i>-</i>     | <i>250</i>    |
| <b>Altra Provincia della stessa Regione</b>      | <b>3.858</b>               | <b>790</b>   | <b>77</b>         | <b>1.116</b>      | <b>404</b>    | <b>127</b>                         | <b>3</b>     | <b>4</b>    | <b>3</b>     | <b>6.382</b>  |
| Fino a 15  | 10                         | 42   | 23                | 46                | 120           | 28                                 | -            | -           | 3            | 272           |
| Da 16 a 30                                       | 673                        | 232  | 27                | 362               | 121           | 61                                 | -            | -           | -            | 1.476         |
| Da 31 a 45                                       | 1.305                      | 212  | 11                | 458               | 97            | 29                                 | -            | 1           | -            | 2.113         |
| Da 46 a 60                                       | 859                        | 131  | 10                | 174               | 42            | 6                                  | -            | -           | -            | 1.222         |
| Oltre 60   | 1.011                      | 173  | 6                 | 76                | 24            | 3                                  | 3            | 3           | -            | 1.299         |
| <i>Di cui nel Comune capoluogo</i>               | <i>3.755</i>               | <i>556</i>   | <i>20</i>         | <i>986</i>        | <i>224</i>    | <i>101</i>                         | <i>3</i>     | <i>3</i>    | <i>-</i>     | <i>5.648</i>  |
| <i>Fino a 15</i>                                 | <i>2</i>                   | <i>9</i>   | <i>2</i>          | <i>19</i>         | <i>8</i>      | <i>13</i>                          | <i>-</i>     | <i>-</i>    | <i>-</i>     | <i>53</i>     |
| <i>Da 16 a 30</i>                                | <i>650</i>                 | <i>96</i>  | <i>4</i>          | <i>310</i>        | <i>73</i>     | <i>55</i>                          | <i>-</i>     | <i>-</i>    | <i>-</i>     | <i>1.188</i>  |
| <i>Da 31 a 45</i>                                | <i>1.281</i>               | <i>177</i>   | <i>5</i>          | <i>436</i>        | <i>83</i>     | <i>25</i>                          | <i>-</i>     | <i>-</i>    | <i>-</i>     | <i>2.007</i>  |
| <i>Da 46 a 60</i>                                | <i>832</i>                 | <i>108</i>   | <i>5</i>          | <i>152</i>        | <i>40</i>     | <i>5</i>                           | <i>-</i>     | <i>-</i>    | <i>-</i>     | <i>1.142</i>  |
| <i>Oltre 60</i>                                  | <i>990</i>                 | <i>166</i>   | <i>4</i>          | <i>69</i>         | <i>20</i>     | <i>3</i>                           | <i>3</i>     | <i>3</i>    | <i>-</i>     | <i>1.258</i>  |
| <b>Province di altre Regioni</b>                 | <b>27</b>                  | <b>3</b>   | <b>3</b>          | <b>13</b>         | <b>3</b>      | <b>-</b>                           | <b>-</b>     | <b>-</b>    | <b>-</b>     | <b>49</b>     |
| Fino a 15  | -                          | -  | -                 | -                 | -             | -                                  | -            | -           | -            | -             |
| Da 16 a 30                                       | -                          | -  | 1                 | -                 | -             | -                                  | -            | -           | -            | 1             |
| Da 31 a 45                                       | 1                          | -  | -                 | 4                 | -             | -                                  | -            | -           | -            | 5             |
| Da 46 a 60                                       | 6                          | -  | -                 | 3                 | 1             | -                                  | -            | -           | -            | 10            |
| Oltre 60   | 20                         | 3  | 2                 | 6                 | 2             | -                                  | -            | -           | -            | 33            |
| <i>Di cui nel Comune capoluogo</i>               | <i>25</i>                  | <i>3</i>   | <i>1</i>          | <i>9</i>          | <i>-</i>      | <i>-</i>                           | <i>-</i>     | <i>-</i>    | <i>-</i>     | <i>38</i>     |
| <i>Fino a 15</i>                                 | <i>-</i>                   | <i>-</i>   | <i>-</i>          | <i>-</i>          | <i>-</i>      | <i>-</i>                           | <i>-</i>     | <i>-</i>    | <i>-</i>     | <i>-</i>      |
| <i>Da 16 a 30</i>                                | <i>-</i>                   | <i>-</i>   | <i>-</i>          | <i>-</i>          | <i>-</i>      | <i>-</i>                           | <i>-</i>     | <i>-</i>    | <i>-</i>     | <i>-</i>      |
| <i>Da 31 a 45</i>                                | <i>-</i>                   | <i>-</i>   | <i>-</i>          | <i>3</i>          | <i>-</i>      | <i>-</i>                           | <i>-</i>     | <i>-</i>    | <i>-</i>     | <i>3</i>      |
| <i>Da 46 a 60</i>                                | <i>6</i>                   | <i>-</i>   | <i>-</i>          | <i>2</i>          | <i>-</i>      | <i>-</i>                           | <i>-</i>     | <i>-</i>    | <i>-</i>     | <i>8</i>      |
| <i>Oltre 60</i>                                  | <i>19</i>                  | <i>3</i>   | <i>1</i>          | <i>4</i>          | <i>-</i>      | <i>-</i>                           | <i>-</i>     | <i>-</i>    | <i>-</i>     | <i>27</i>     |
| <b>Esteri</b>                                    | <b>-</b>                   | <b>-</b>   | <b>-</b>          | <b>-</b>          | <b>-</b>      | <b>-</b>                           | <b>-</b>     | <b>-</b>    | <b>-</b>     | <b>-</b>      |
| Fino a 15  | -                          | -  | -                 | -                 | -             | -                                  | -            | -           | -            | -             |
| Da 16 a 30                                       | -                          | -  | -                 | -                 | -             | -                                  | -            | -           | -            | -             |
| Da 31 a 45                                       | -                          | -  | -                 | -                 | -             | -                                  | -            | -           | -            | -             |
| Da 46 a 60                                       | -                          | -  | -                 | -                 | -             | -                                  | -            | -           | -            | -             |
| Oltre 60   | -                          | -  | -                 | -                 | -             | -                                  | -            | -           | -            | -             |
| <b>TOTALE</b>                                    | <b>4.489</b>               | <b>6.746</b>   | <b>6.629</b>      | <b>4.345</b>      | <b>19.681</b> | <b>3.912</b>                       | <b>1.968</b> | <b>56</b>   | <b>4.851</b> | <b>52.677</b> |
| Fino a 15  | 47                         | 1.476  | 4.336             | 1.852             | 16.712        | 3.038                              | 1.845        | 28          | 4.750        | 34.084        |
| Da 16 a 30                                       | 896                        | 2.635  | 1.908             | 1.453             | 2.574         | 784                                | 108          | 18          | 80           | 10.456        |
| Da 31 a 45                                       | 1.451                      | 1.394  | 250               | 674               | 274           | 68                                 | 9            | 2           | 8            | 4.130         |
| Da 46 a 60                                       | 952                        | 709  | 99                | 237               | 77            | 16                                 | -            | -           | 5            | 2.095         |
| Oltre 60   | 1.143                      | 532  | 36                | 129               | 44            | 6                                  | 6            | 8           | 8            | 1.912         |
| <i>Di cui in un Comune capoluogo</i>             | <i>4.137</i>               | <i>2.761</i>   | <i>1.071</i>      | <i>1.942</i>      | <i>5.885</i>  | <i>1.288</i>                       | <i>757</i>   | <i>13</i>   | <i>1.014</i> | <i>18.868</i> |
| <i>Fino a 15</i>                                 | <i>22</i>                  | <i>323</i>   | <i>627</i>        | <i>455</i>        | <i>4.441</i>  | <i>939</i>                         | <i>692</i>   | <i>3</i>    | <i>985</i>   | <i>8.487</i>  |
| <i>Da 16 a 30</i>                                | <i>780</i>                 | <i>985</i>   | <i>335</i>        | <i>706</i>        | <i>1.206</i>  | <i>303</i>                         | <i>56</i>    | <i>5</i>    | <i>27</i>    | <i>4.403</i>  |
| <i>Da 31 a 45</i>                                | <i>1.364</i>               | <i>712</i>   | <i>62</i>         | <i>516</i>        | <i>157</i>    | <i>33</i>                          | <i>5</i>     | <i>-</i>    | <i>2</i>     | <i>2.851</i>  |
| <i>Da 46 a 60</i>                                | <i>889</i>                 | <i>389</i>   | <i>33</i>         | <i>177</i>        | <i>56</i>     | <i>7</i>                           | <i>-</i>     | <i>-</i>    | <i>-</i>     | <i>1.551</i>  |
| <i>Oltre 60</i>                                  | <i>1.082</i>               | <i>352</i>   | <i>14</i>         | <i>88</i>         | <i>25</i>     | <i>6</i>                           | <i>4</i>     | <i>5</i>    | <i>-</i>     | <i>1.576</i>  |

**Tavola 1.18 - Occupati che si sono recati il mercoledì precedente la data del censimento al luogo abituale di lavoro per mezzo utilizzato, attività economica, luogo di destinazione e tempo impiegato**

| LUOGO DI DESTINAZIONE E TEMPO IMPIEGATO (minuti) | Mezzo utilizzato           |  |                   |                   |            |                                    |            |             | Totale     |              |
|--|----------------------------|--|-------------------|-------------------|------------|------------------------------------|------------|-------------|------------|--------------|
|  | Treno, tram, metropolitana | Autobus urbano, filobus, corriera, autobus extraurbano | Autobus aziendale | Auto privata come |            | Motocicletta, ciclomotore, scooter | Bicicletta | Altro mezzo |            | A piedi      |
|  |                            |  |                   | conducente        | passaggero |                                    |            |             |            |              |
| <b>AGRICOLTURA</b>                               |                            |  |                   |                   |            |                                    |            |             |            |              |
| <b>Stesso Comune di dimora abituale</b>          | <b>1</b>                   | <b>14</b>  | <b>23</b>         | <b>1.027</b>      | <b>98</b>  | <b>177</b>                         | <b>147</b> | <b>34</b>   | <b>938</b> | <b>2.459</b> |
| Fino a 15  | 1                          | 6  | 11                | 791               | 80         | 151                                | 136        | 26          | 912        | 2.114        |
| Da 16 a 30                                       | -                          | 8  | 6                 | 192               | 14         | 24                                 | 11         | 6           | 23         | 284          |
| Da 31 a 45                                       | -                          | -  | 1                 | 24                | 2          | 2                                  | -          | 1           | 1          | 31           |
| Da 46 a 60                                       | -                          | -  | 2                 | 11                | 1          | -                                  | -          | -           | 1          | 15           |
| Oltre 60   | -                          | -  | 3                 | 9                 | 1          | -                                  | -          | 1           | 1          | 15           |
| <i>Di cui nel Comune capoluogo</i>               | -                          | 10   | 1                 | 173               | 11         | 12                                 | 33         | 9           | 109        | 358          |
| <i>Fino a 15</i>                                 | -                          | 3  | 1                 | 123               | 9          | 9                                  | 31         | 6           | 103        | 285          |
| <i>Da 16 a 30</i>                                | -                          | 7  | -                 | 45                | 2          | 2                                  | 2          | 3           | 6          | 67           |
| <i>Da 31 a 45</i>                                | -                          | -  | -                 | 5                 | -          | 1                                  | -          | -           | -          | 6            |
| <i>Da 46 a 60</i>                                | -                          | -  | -                 | -                 | -          | -                                  | -          | -           | -          | -            |
| <i>Oltre 60</i>                                  | -                          | -  | -                 | -                 | -          | -                                  | -          | -           | -          | -            |
| <b>Altro Comune della stessa Provincia</b>       | <b>5</b>                   | <b>5</b>   | <b>22</b>         | <b>534</b>        | <b>30</b>  | <b>36</b>                          | <b>3</b>   | <b>7</b>    | <b>6</b>   | <b>648</b>   |
| Fino a 15  | -                          | 1  | 3                 | 235               | 10         | 19                                 | 2          | 5           | 3          | 278          |
| Da 16 a 30                                       | 1                          | 3  | 8                 | 224               | 15         | 13                                 | -          | 2           | 3          | 269          |
| Da 31 a 45                                       | 1                          | 1  | 5                 | 48                | 4          | 3                                  | -          | -           | -          | 62           |
| Da 46 a 60                                       | -                          | -  | 2                 | 19                | -          | 1                                  | -          | -           | -          | 22           |
| Oltre 60   | 3                          | -  | 4                 | 8                 | 1          | -                                  | 1          | -           | -          | 17           |
| <i>Di cui nel Comune capoluogo</i>               | 3                          | 1  | 2                 | 83                | 2          | 4                                  | -          | 1           | -          | 96           |
| <i>Fino a 15</i>                                 | -                          | -  | -                 | 22                | -          | 3                                  | -          | 1           | -          | 26           |
| <i>Da 16 a 30</i>                                | -                          | 1  | 1                 | 41                | 1          | 1                                  | -          | -           | -          | 45           |
| <i>Da 31 a 45</i>                                | -                          | -  | 1                 | 11                | 1          | -                                  | -          | -           | -          | 13           |
| <i>Da 46 a 60</i>                                | -                          | -  | -                 | 6                 | -          | -                                  | -          | -           | -          | 6            |
| <i>Oltre 60</i>                                  | 3                          | -  | -                 | 3                 | -          | -                                  | -          | -           | -          | 6            |
| <b>Altra Provincia della stessa Regione</b>      | <b>3</b>                   | <b>1</b>   | <b>2</b>          | <b>119</b>        | <b>13</b>  | <b>6</b>                           | <b>-</b>   | <b>1</b>    | <b>-</b>   | <b>145</b>   |
| Fino a 15  | -                          | -  | -                 | 31                | 3          | 5                                  | -          | -           | -          | 39           |
| Da 16 a 30                                       | 1                          | -  | -                 | 46                | 4          | 1                                  | -          | 1           | -          | 53           |
| Da 31 a 45                                       | 1                          | -  | -                 | 25                | 2          | -                                  | -          | -           | -          | 28           |
| Da 46 a 60                                       | -                          | -  | 1                 | 11                | 2          | -                                  | -          | -           | -          | 14           |
| Oltre 60   | 1                          | 1  | 1                 | 6                 | 2          | -                                  | -          | -           | -          | 11           |
| <i>Di cui nel Comune capoluogo</i>               | 3                          | 1  | 2                 | 34                | 5          | 1                                  | -          | 1           | -          | 47           |
| <i>Fino a 15</i>                                 | -                          | -  | -                 | 1                 | -          | -                                  | -          | -           | -          | 1            |
| <i>Da 16 a 30</i>                                | 1                          | -  | -                 | 15                | 1          | 1                                  | -          | 1           | -          | 19           |
| <i>Da 31 a 45</i>                                | 1                          | -  | -                 | 9                 | 1          | -                                  | -          | -           | -          | 11           |
| <i>Da 46 a 60</i>                                | -                          | -  | 1                 | 7                 | 1          | -                                  | -          | -           | -          | 9            |
| <i>Oltre 60</i>                                  | 1                          | 1  | 1                 | 2                 | 2          | -                                  | -          | -           | -          | 7            |
| <b>Province di altre Regioni</b>                 | <b>2</b>                   | <b>-</b>   | <b>-</b>          | <b>2</b>          | <b>-</b>   | <b>-</b>                           | <b>-</b>   | <b>-</b>    | <b>-</b>   | <b>4</b>     |
| Fino a 15  | -                          | -  | -                 | -                 | -          | -                                  | -          | -           | -          | -            |
| Da 16 a 30                                       | -                          | -  | -                 | -                 | -          | -                                  | -          | -           | -          | -            |
| Da 31 a 45                                       | -                          | -  | -                 | -                 | -          | -                                  | -          | -           | -          | -            |
| Da 46 a 60                                       | -                          | -  | -                 | -                 | -          | -                                  | -          | -           | -          | -            |
| Oltre 60   | 2                          | -  | -                 | 2                 | -          | -                                  | -          | -           | -          | 4            |
| <i>Di cui nel Comune capoluogo</i>               | 2                          | -  | -                 | 2                 | -          | -                                  | -          | -           | -          | 4            |
| <i>Fino a 15</i>                                 | -                          | -  | -                 | -                 | -          | -                                  | -          | -           | -          | -            |
| <i>Da 16 a 30</i>                                | -                          | -  | -                 | -                 | -          | -                                  | -          | -           | -          | -            |
| <i>Da 31 a 45</i>                                | -                          | -  | -                 | -                 | -          | -                                  | -          | -           | -          | -            |
| <i>Da 46 a 60</i>                                | -                          | -  | -                 | -                 | -          | -                                  | -          | -           | -          | -            |
| <i>Oltre 60</i>                                  | 2                          | -  | -                 | 2                 | -          | -                                  | -          | -           | -          | 4            |
| <b>Estero</b>                                    | <b>-</b>                   | <b>-</b>   | <b>-</b>          | <b>-</b>          | <b>-</b>   | <b>-</b>                           | <b>-</b>   | <b>-</b>    | <b>-</b>   | <b>-</b>     |
| Fino a 15  | -                          | -  | -                 | -                 | -          | -                                  | -          | -           | -          | -            |
| Da 16 a 30                                       | -                          | -  | -                 | -                 | -          | -                                  | -          | -           | -          | -            |
| Da 31 a 45                                       | -                          | -  | -                 | -                 | -          | -                                  | -          | -           | -          | -            |
| Da 46 a 60                                       | -                          | -  | -                 | -                 | -          | -                                  | -          | -           | -          | -            |
| Oltre 60   | -                          | -  | -                 | -                 | -          | -                                  | -          | -           | -          | -            |
| <b>TOTALE</b>                                    | <b>11</b>                  | <b>20</b>  | <b>47</b>         | <b>1.682</b>      | <b>141</b> | <b>219</b>                         | <b>150</b> | <b>42</b>   | <b>944</b> | <b>3.256</b> |
| Fino a 15  | 1                          | 7  | 14                | 1.057             | 93         | 175                                | 138        | 31          | 915        | 2.431        |
| Da 16 a 30                                       | 2                          | 11   | 14                | 462               | 33         | 38                                 | 11         | 9           | 26         | 606          |
| Da 31 a 45                                       | 2                          | 1  | 6                 | 97                | 8          | 5                                  | -          | 1           | 1          | 121          |
| Da 46 a 60                                       | -                          | -  | 5                 | 41                | 3          | 1                                  | -          | -           | 1          | 51           |
| Oltre 60   | 6                          | 1  | 8                 | 25                | 4          | -                                  | 1          | 1           | 1          | 47           |
| <i>Di cui in un Comune capoluogo</i>             | 8                          | 12   | 5                 | 292               | 18         | 17                                 | 33         | 11          | 109        | 505          |
| <i>Fino a 15</i>                                 | -                          | 3  | 1                 | 146               | 9          | 12                                 | 31         | 7           | 103        | 312          |
| <i>Da 16 a 30</i>                                | 1                          | 8  | 1                 | 101               | 4          | 4                                  | 2          | 4           | 6          | 131          |
| <i>Da 31 a 45</i>                                | 1                          | -  | 1                 | 25                | 2          | 1                                  | -          | -           | -          | 30           |
| <i>Da 46 a 60</i>                                | -                          | -  | 1                 | 13                | 1          | -                                  | -          | -           | -          | 15           |
| <i>Oltre 60</i>                                  | 6                          | 1  | 1                 | 7                 | 2          | -                                  | -          | -           | -          | 17           |

**Tavola 1.18 segue - Occupati che si sono recati il mercoledì precedente la data del censimento al luogo abituale di lavoro per mezzo utilizzato, attività economica, luogo di destinazione e tempo impiegato**

| LUOGO DI DESTINAZIONE E TEMPO IMPIEGATO (minuti) | Mezzo utilizzato           |  |                   |                   |              |                                    |              |             | Totale       |               |
|--|----------------------------|--|-------------------|-------------------|--------------|------------------------------------|--------------|-------------|--------------|---------------|
|  | Treno, tram, metropolitana | Autobus urbano, filobus, corriera, autobus extraurbano | Autobus aziendale | Auto privata come |              | Motocicletta, ciclomotore, scooter | Bicicletta   | Altro mezzo |              | A piedi       |
|  |                            |  |                   | conducente        | passaggero   |                                    |              |             |              |               |
| <b>INDUSTRIA</b>                                 |                            |  |                   |                   |              |                                    |              |             |              |               |
| <b>Stesso Comune di dimora abituale</b>          | -                          | <b>70</b>  | <b>264</b>        | <b>15.861</b>     | <b>944</b>   | <b>2.018</b>                       | <b>930</b>   | <b>176</b>  | <b>1.954</b> | <b>22.217</b> |
| Fino a 15  | -                          | 29   | 101               | 11.396            | 623          | 1.725                              | 849          | 80          | 1.919        | 16.722        |
| Da 16 a 30                                       | -                          | 29   | 101               | 3.674             | 232          | 267                                | 75           | 69          | 27           | 4.474         |
| Da 31 a 45                                       | -                          | 3  | 31                | 540               | 56           | 20                                 | 2            | 14          | 4            | 670           |
| Da 46 a 60                                       | -                          | 5  | 18                | 143               | 19           | 4                                  | 3            | 5           | 2            | 199           |
| Oltre 60   | -                          | 4  | 13                | 108               | 14           | 2                                  | 1            | 8           | 2            | 152           |
| <i>Di cui nel Comune capoluogo</i>               | -                          | 34   | 13                | 3.527             | 198          | 304                                | 264          | 13          | 231          | 4.584         |
| <i>Fino a 15</i>                                 | -                          | 17   | 3                 | 2.047             | 123          | 228                                | 227          | 6           | 226          | 2.877         |
| <i>Da 16 a 30</i>                                | -                          | 13   | 8                 | 1.292             | 55           | 69                                 | 35           | 4           | 5            | 1.481         |
| <i>Da 31 a 45</i>                                | -                          | 1  | 2                 | 143               | 14           | 6                                  | 1            | 2           | -            | 169           |
| <i>Da 46 a 60</i>                                | -                          | 1  | -                 | 25                | 2            | 1                                  | 1            | -           | -            | 30            |
| <i>Oltre 60</i>                                  | -                          | 2  | -                 | 20                | 4            | -                                  | -            | 1           | -            | 27            |
| <b>Altro Comune della stessa Provincia</b>       | <b>113</b>                 | <b>125</b>   | <b>155</b>        | <b>14.193</b>     | <b>685</b>   | <b>886</b>                         | <b>73</b>    | <b>56</b>   | <b>20</b>    | <b>16.306</b> |
| Fino a 15  | 5                          | 8  | 26                | 5.756             | 255          | 523                                | 49           | 23          | 14           | 6.659         |
| Da 16 a 30                                       | 15                         | 46   | 46                | 6.381             | 271          | 328                                | 19           | 24          | 2            | 7.132         |
| Da 31 a 45                                       | 28                         | 39   | 28                | 1.519             | 106          | 27                                 | 4            | 2           | -            | 1.753         |
| Da 46 a 60                                       | 29                         | 21   | 23                | 424               | 39           | 8                                  | -            | 4           | -            | 548           |
| Oltre 60   | 36                         | 11   | 32                | 113               | 14           | -                                  | 1            | 3           | 4            | 214           |
| <i>Di cui nel Comune capoluogo</i>               | 42                         | 47   | 44                | 1.962             | 95           | 82                                 | 12           | 9           | 3            | 2.296         |
| <i>Fino a 15</i>                                 | 2                          | 5  | 1                 | 610               | 27           | 41                                 | 8            | 2           | 2            | 698           |
| <i>Da 16 a 30</i>                                | 7                          | 15   | 15                | 939               | 41           | 33                                 | 3            | 4           | 1            | 1.058         |
| <i>Da 31 a 45</i>                                | 9                          | 14   | 12                | 303               | 18           | 6                                  | 1            | 2           | -            | 365           |
| <i>Da 46 a 60</i>                                | 9                          | 11   | 4                 | 88                | 7            | 2                                  | -            | -           | -            | 121           |
| <i>Oltre 60</i>                                  | 15                         | 2  | 12                | 22                | 2            | -                                  | -            | 1           | -            | 54            |
| <b>Altra Provincia della stessa Regione</b>      | <b>122</b>                 | <b>38</b>  | <b>54</b>         | <b>2.062</b>      | <b>106</b>   | <b>55</b>                          | <b>3</b>     | <b>17</b>   | <b>1</b>     | <b>2.458</b>  |
| Fino a 15  | -                          | -  | 1                 | 357               | 15           | 18                                 | 1            | -           | -            | 392           |
| Da 16 a 30                                       | 8                          | 4  | 2                 | 816               | 45           | 24                                 | 2            | 2           | -            | 903           |
| Da 31 a 45                                       | 22                         | -  | 11                | 487               | 16           | 6                                  | -            | 7           | -            | 549           |
| Da 46 a 60                                       | 30                         | 11   | 15                | 261               | 13           | 4                                  | -            | 3           | 1            | 338           |
| Oltre 60   | 62                         | 23   | 25                | 141               | 17           | 3                                  | -            | 5           | -            | 276           |
| <i>Di cui nel Comune capoluogo</i>               | 89                         | 28   | 31                | 809               | 45           | 19                                 | -            | 12          | -            | 1.033         |
| <i>Fino a 15</i>                                 | -                          | -  | -                 | 35                | 2            | 2                                  | -            | -           | -            | 39            |
| <i>Da 16 a 30</i>                                | 8                          | 3  | 2                 | 299               | 19           | 8                                  | -            | 1           | -            | 340           |
| <i>Da 31 a 45</i>                                | 19                         | -  | 9                 | 263               | 8            | 5                                  | -            | 4           | -            | 308           |
| <i>Da 46 a 60</i>                                | 21                         | 7  | 10                | 133               | 7            | 4                                  | -            | 2           | -            | 184           |
| <i>Oltre 60</i>                                  | 41                         | 18   | 10                | 79                | 9            | -                                  | -            | 5           | -            | 162           |
| <b>Province di altre Regioni</b>                 | <b>11</b>                  | <b>1</b>   | <b>12</b>         | <b>86</b>         | <b>16</b>    | <b>-</b>                           | <b>-</b>     | <b>4</b>    | <b>-</b>     | <b>130</b>    |
| Fino a 15  | -                          | -  | -                 | -                 | -            | -                                  | -            | -           | -            | -             |
| Da 16 a 30                                       | -                          | -  | -                 | 8                 | 1            | -                                  | -            | -           | -            | 9             |
| Da 31 a 45                                       | -                          | -  | 3                 | 31                | 9            | -                                  | -            | 1           | -            | 44            |
| Da 46 a 60                                       | 6                          | -  | 5                 | 22                | 3            | -                                  | -            | 1           | -            | 37            |
| Oltre 60   | 5                          | 1  | 4                 | 25                | 3            | -                                  | -            | 2           | -            | 40            |
| <i>Di cui nel Comune capoluogo</i>               | 11                         | 1  | 7                 | 44                | 8            | -                                  | -            | 3           | -            | 74            |
| <i>Fino a 15</i>                                 | -                          | -  | -                 | -                 | -            | -                                  | -            | -           | -            | -             |
| <i>Da 16 a 30</i>                                | -                          | -  | -                 | 2                 | -            | -                                  | -            | -           | -            | 2             |
| <i>Da 31 a 45</i>                                | -                          | -  | -                 | 12                | 4            | -                                  | -            | 1           | -            | 17            |
| <i>Da 46 a 60</i>                                | 6                          | -  | 4                 | 13                | 3            | -                                  | -            | 1           | -            | 27            |
| <i>Oltre 60</i>                                  | 5                          | 1  | 3                 | 17                | 1            | -                                  | -            | 1           | -            | 28            |
| <b>Estero</b>                                    | <b>-</b>                   | <b>-</b>   | <b>-</b>          | <b>-</b>          | <b>-</b>     | <b>-</b>                           | <b>-</b>     | <b>-</b>    | <b>-</b>     | <b>-</b>      |
| Fino a 15  | -                          | -  | -                 | -                 | -            | -                                  | -            | -           | -            | -             |
| Da 16 a 30                                       | -                          | -  | -                 | -                 | -            | -                                  | -            | -           | -            | -             |
| Da 31 a 45                                       | -                          | -  | -                 | -                 | -            | -                                  | -            | -           | -            | -             |
| Da 46 a 60                                       | -                          | -  | -                 | -                 | -            | -                                  | -            | -           | -            | -             |
| Oltre 60   | -                          | -  | -                 | -                 | -            | -                                  | -            | -           | -            | -             |
| <b>TOTALE</b>                                    | <b>246</b>                 | <b>234</b>   | <b>485</b>        | <b>32.202</b>     | <b>1.751</b> | <b>2.959</b>                       | <b>1.006</b> | <b>253</b>  | <b>1.975</b> | <b>41.111</b> |
| Fino a 15  | 5                          | 37   | 128               | 17.509            | 893          | 2.266                              | 899          | 103         | 1.933        | 23.773        |
| Da 16 a 30                                       | 23                         | 79   | 149               | 10.879            | 549          | 619                                | 96           | 95          | 29           | 12.518        |
| Da 31 a 45                                       | 50                         | 42   | 73                | 2.577             | 187          | 53                                 | 6            | 24          | 4            | 3.016         |
| Da 46 a 60                                       | 65                         | 37   | 61                | 850               | 74           | 16                                 | 3            | 13          | 3            | 1.122         |
| Oltre 60   | 103                        | 39   | 74                | 387               | 48           | 5                                  | 2            | 18          | 6            | 682           |
| <i>Di cui in un Comune capoluogo</i>             | 142                        | 110  | 95                | 6.342             | 346          | 405                                | 276          | 37          | 234          | 7.987         |
| <i>Fino a 15</i>                                 | 2                          | 22   | 4                 | 2.692             | 152          | 271                                | 235          | 8           | 228          | 3.614         |
| <i>Da 16 a 30</i>                                | 15                         | 31   | 25                | 2.532             | 115          | 110                                | 38           | 9           | 6            | 2.881         |
| <i>Da 31 a 45</i>                                | 28                         | 15   | 23                | 721               | 44           | 17                                 | 2            | 9           | -            | 859           |
| <i>Da 46 a 60</i>                                | 36                         | 19   | 18                | 259               | 19           | 7                                  | 1            | 3           | -            | 362           |
| <i>Oltre 60</i>                                  | 61                         | 23   | 25                | 138               | 16           | -                                  | -            | 8           | -            | 271           |

**Tavola 1.18 segue - Occupati che si sono recati il mercoledì precedente la data del censimento al luogo abituale di lavoro per mezzo utilizzato, attività economica, luogo di destinazione e tempo impiegato**

| LUOGO DI DESTINAZIONE E TEMPO IMPIEGATO (minuti) | Mezzo utilizzato           |  |                   |                   |              |                                    |              |             | Totale       |               |
|--|----------------------------|--|-------------------|-------------------|--------------|------------------------------------|--------------|-------------|--------------|---------------|
|  | Treno, tram, metropolitana | Autobus urbano, filobus, corriera, autobus extraurbano | Autobus aziendale | Auto privata come |              | Motocicletta, ciclomotore, scooter | Bicicletta   | Altro mezzo |              | A piedi       |
|  |                            |  |                   | conducente        | passaggero   |                                    |              |             |              |               |
| <b>ALTRE ATTIVITÀ</b>                            |                            |  |                   |                   |              |                                    |              |             |              |               |
| <b>Stesso Comune di dimora abituale</b>          | <b>1</b>                   | <b>474</b>   | <b>125</b>        | <b>24.956</b>     | <b>1.540</b> | <b>3.187</b>                       | <b>4.054</b> | <b>117</b>  | <b>6.160</b> | <b>40.614</b> |
| Fino a 15  | -                          | 199  | 79                | 19.030            | 1.168        | 2.857                              | 3.719        | 59          | 5.997        | 33.108        |
| Da 16 a 30                                       | -                          | 224  | 28                | 5.187             | 310          | 312                                | 319          | 23          | 142          | 6.545         |
| Da 31 a 45                                       | 1                          | 33   | 8                 | 496               | 32           | 9                                  | 9            | 9           | 8            | 605           |
| Da 46 a 60                                       | -                          | 8  | 7                 | 126               | 13           | 4                                  | 5            | 11          | 3            | 177           |
| Oltre 60   | -                          | 10   | 3                 | 117               | 17           | 5                                  | 2            | 15          | 10           | 179           |
| <i>Di cui nel Comune capoluogo</i>               | <i>1</i>                   | <i>316</i>   | <i>27</i>         | <i>8.956</i>      | <i>577</i>   | <i>822</i>                         | <i>1.976</i> | <i>21</i>   | <i>1.288</i> | <i>13.984</i> |
| Fino a 15  | -                          | 124  | 16                | 5.908             | 386          | 686                                | 1.756        | 13          | 1.222        | 10.111        |
| Da 16 a 30                                       | -                          | 165  | 6                 | 2.767             | 167          | 132                                | 210          | 6           | 61           | 3.514         |
| Da 31 a 45                                       | 1                          | 18   | 2                 | 213               | 17           | 2                                  | 7            | 1           | 3            | 264           |
| Da 46 a 60                                       | -                          | 5  | 2                 | 41                | 3            | -                                  | 3            | -           | -            | 54            |
| Oltre 60   | -                          | 4  | 1                 | 27                | 4            | 2                                  | -            | 1           | 2            | 41            |
| <b>Altro Comune della stessa Provincia</b>       | <b>435</b>                 | <b>350</b>   | <b>68</b>         | <b>18.714</b>     | <b>800</b>   | <b>923</b>                         | <b>149</b>   | <b>49</b>   | <b>36</b>    | <b>21.524</b> |
| Fino a 15  | 6                          | 31   | 16                | 7.472             | 315          | 575                                | 91           | 12          | 29           | 8.547         |
| Da 16 a 30                                       | 92                         | 135  | 27                | 8.751             | 383          | 317                                | 48           | 20          | 4            | 9.777         |
| Da 31 a 45                                       | 121                        | 92   | 13                | 1.780             | 62           | 27                                 | 3            | 9           | -            | 2.107         |
| Da 46 a 60                                       | 108                        | 60   | 11                | 532               | 30           | 2                                  | -            | 3           | -            | 746           |
| Oltre 60   | 108                        | 32   | 1                 | 179               | 10           | 2                                  | 7            | 5           | 3            | 347           |
| <i>Di cui nel Comune capoluogo</i>               | <i>259</i>                 | <i>184</i>   | <i>11</i>         | <i>4.685</i>      | <i>217</i>   | <i>122</i>                         | <i>21</i>    | <i>7</i>    | <i>3</i>     | <i>5.509</i>  |
| Fino a 15  | 2                          | 7  | 5                 | 1.400             | 60           | 71                                 | 12           | -           | 2            | 1.559         |
| Da 16 a 30                                       | 57                         | 62   | 3                 | 2.303             | 112          | 46                                 | 5            | 4           | 1            | 2.593         |
| Da 31 a 45                                       | 75                         | 54   | 1                 | 666               | 26           | 5                                  | -            | 3           | -            | 830           |
| Da 46 a 60                                       | 65                         | 38   | 1                 | 243               | 15           | -                                  | -            | -           | -            | 362           |
| Oltre 60   | 60                         | 23   | 1                 | 73                | 4            | -                                  | 4            | -           | -            | 165           |
| <b>Altra Provincia della stessa Regione</b>      | <b>718</b>                 | <b>221</b>   | <b>43</b>         | <b>4.161</b>      | <b>162</b>   | <b>91</b>                          | <b>10</b>    | <b>23</b>   | <b>4</b>     | <b>5.433</b>  |
| Fino a 15  | -                          | 3  | 4                 | 422               | 25           | 17                                 | 4            | 1           | 4            | 480           |
| Da 16 a 30                                       | 82                         | 29   | 6                 | 1.604             | 51           | 33                                 | 1            | 4           | -            | 1.810         |
| Da 31 a 45                                       | 165                        | 42   | 8                 | 1.268             | 48           | 27                                 | -            | 10          | -            | 1.568         |
| Da 46 a 60                                       | 151                        | 52   | 19                | 548               | 28           | 4                                  | -            | 3           | -            | 805           |
| Oltre 60   | 320                        | 95   | 6                 | 319               | 10           | 10                                 | 5            | 5           | -            | 770           |
| <i>Di cui nel Comune capoluogo</i>               | <i>634</i>                 | <i>204</i>   | <i>28</i>         | <i>2.451</i>      | <i>98</i>    | <i>64</i>                          | <i>3</i>     | <i>13</i>   | <i>-</i>     | <i>3.495</i>  |
| Fino a 15  | -                          | 2  | 2                 | 62                | 4            | 6                                  | -            | -           | -            | 76            |
| Da 16 a 30                                       | 80                         | 26   | 3                 | 908               | 30           | 24                                 | -            | 2           | -            | 1.073         |
| Da 31 a 45                                       | 149                        | 35   | 5                 | 893               | 38           | 22                                 | -            | 5           | -            | 1.147         |
| Da 46 a 60                                       | 131                        | 50   | 14                | 365               | 19           | 4                                  | -            | 2           | -            | 585           |
| Oltre 60   | 274                        | 91   | 4                 | 223               | 7            | 8                                  | 3            | 4           | -            | 614           |
| <b>Province di altre Regioni</b>                 | <b>71</b>                  | <b>2</b>   | <b>1</b>          | <b>182</b>        | <b>8</b>     | <b>3</b>                           | <b>-</b>     | <b>2</b>    | <b>-</b>     | <b>269</b>    |
| Fino a 15  | -                          | -  | -                 | -                 | -            | -                                  | -            | -           | -            | -             |
| Da 16 a 30                                       | -                          | -  | -                 | 15                | -            | -                                  | -            | -           | -            | 15            |
| Da 31 a 45                                       | 5                          | -  | -                 | 61                | 1            | -                                  | -            | -           | -            | 67            |
| Da 46 a 60                                       | 24                         | -  | -                 | 37                | 1            | -                                  | -            | -           | -            | 62            |
| Oltre 60   | 42                         | 2  | 1                 | 69                | 6            | 3                                  | -            | 2           | -            | 125           |
| <i>Di cui nel Comune capoluogo</i>               | <i>62</i>                  | <i>2</i>   | <i>1</i>          | <i>114</i>        | <i>5</i>     | <i>3</i>                           | <i>-</i>     | <i>1</i>    | <i>-</i>     | <i>188</i>    |
| Fino a 15  | -                          | -  | -                 | -                 | -            | -                                  | -            | -           | -            | -             |
| Da 16 a 30                                       | -                          | -  | -                 | 5                 | -            | -                                  | -            | -           | -            | 5             |
| Da 31 a 45                                       | 2                          | -  | -                 | 34                | -            | -                                  | -            | -           | -            | 36            |
| Da 46 a 60                                       | 23                         | -  | -                 | 30                | -            | -                                  | -            | -           | -            | 53            |
| Oltre 60   | 37                         | 2  | 1                 | 45                | 5            | 3                                  | -            | 1           | -            | 94            |
| <b>Estero</b>                                    | <b>-</b>                   | <b>-</b>   | <b>-</b>          | <b>-</b>          | <b>-</b>     | <b>-</b>                           | <b>-</b>     | <b>-</b>    | <b>-</b>     | <b>-</b>      |
| Fino a 15  | -                          | -  | -                 | -                 | -            | -                                  | -            | -           | -            | -             |
| Da 16 a 30                                       | -                          | -  | -                 | -                 | -            | -                                  | -            | -           | -            | -             |
| Da 31 a 45                                       | -                          | -  | -                 | -                 | -            | -                                  | -            | -           | -            | -             |
| Da 46 a 60                                       | -                          | -  | -                 | -                 | -            | -                                  | -            | -           | -            | -             |
| Oltre 60   | -                          | -  | -                 | -                 | -            | -                                  | -            | -           | -            | -             |
| <b>TOTALE</b>                                    | <b>1.225</b>               | <b>1.047</b>   | <b>237</b>        | <b>48.013</b>     | <b>2.510</b> | <b>4.204</b>                       | <b>4.213</b> | <b>191</b>  | <b>6.200</b> | <b>67.840</b> |
| Fino a 15  | 6                          | 233  | 99                | 26.924            | 1.508        | 3.449                              | 3.814        | 72          | 6.030        | 42.135        |
| Da 16 a 30                                       | 174                        | 388  | 61                | 15.557            | 744          | 662                                | 368          | 47          | 146          | 18.147        |
| Da 31 a 45                                       | 292                        | 167  | 29                | 3.605             | 143          | 63                                 | 12           | 28          | 8            | 4.347         |
| Da 46 a 60                                       | 283                        | 120  | 37                | 1.243             | 72           | 10                                 | 5            | 17          | 3            | 1.790         |
| Oltre 60   | 470                        | 139  | 11                | 684               | 43           | 20                                 | 14           | 27          | 13           | 1.421         |
| <i>Di cui in un Comune capoluogo</i>             | <i>956</i>                 | <i>706</i>   | <i>67</i>         | <i>16.206</i>     | <i>897</i>   | <i>1.011</i>                       | <i>2.000</i> | <i>42</i>   | <i>1.291</i> | <i>23.176</i> |
| Fino a 15  | 2                          | 133  | 23                | 7.370             | 450          | 763                                | 1.768        | 13          | 1.224        | 11.746        |
| Da 16 a 30                                       | 137                        | 253  | 12                | 5.983             | 309          | 202                                | 215          | 12          | 62           | 7.185         |
| Da 31 a 45                                       | 227                        | 107  | 8                 | 1.806             | 81           | 29                                 | 7            | 9           | 3            | 2.277         |
| Da 46 a 60                                       | 219                        | 93   | 17                | 679               | 37           | 4                                  | 3            | 2           | -            | 1.054         |
| Oltre 60   | 371                        | 120  | 7                 | 368               | 20           | 13                                 | 7            | 6           | 2            | 914           |

**Tavola 1.18 segue - Occupati che si sono recati il mercoledì precedente la data del censimento al luogo abituale di lavoro per mezzo utilizzato, attività economica, luogo di destinazione e tempo impiegato**

| LUOGO DI DESTINAZIONE E TEMPO IMPIEGATO (minuti) | Mezzo utilizzato           |  |                   |                   |              |                                    |              |             | Totale       |                |
|--|----------------------------|--|-------------------|-------------------|--------------|------------------------------------|--------------|-------------|--------------|----------------|
|  | Treno, tram, metropolitana | Autobus urbano, filobus, corriera, autobus extraurbano | Autobus aziendale | Auto privata come |              | Motocicletta, ciclomotore, scooter | Bicicletta   | Altro mezzo |              | A piedi        |
|  |                            |  |                   | conducente        | passaggero   |                                    |              |             |              |                |
|  | TOTALE                     |  |                   |                   |              |                                    |              |             |              |                |
| <b>Stesso Comune di dimora abituale</b>          | <b>2</b>                   | <b>558</b>   | <b>412</b>        | <b>41.844</b>     | <b>2.582</b> | <b>5.382</b>                       | <b>5.131</b> | <b>327</b>  | <b>9.052</b> | <b>65.290</b>  |
| Fino a 15  | 1                          | 234  | 191               | 31.217            | 1.871        | 4.733                              | 4.704        | 165         | 8.828        | 51.944         |
| Da 16 a 30                                       | -                          | 261  | 135               | 9.053             | 556          | 603                                | 405          | 98          | 192          | 11.303         |
| Da 31 a 45                                       | 1                          | 36   | 40                | 1.060             | 90           | 31                                 | 11           | 24          | 13           | 1.306          |
| Da 46 a 60                                       | -                          | 13   | 27                | 280               | 33           | 8                                  | 8            | 16          | 6            | 391            |
| Oltre 60   | -                          | 14   | 19                | 234               | 32           | 7                                  | 3            | 24          | 13           | 346            |
| <i>Di cui nel Comune capoluogo</i>               | <i>1</i>                   | <i>360</i>   | <i>41</i>         | <i>12.656</i>     | <i>786</i>   | <i>1.138</i>                       | <i>2.273</i> | <i>43</i>   | <i>1.628</i> | <i>18.926</i>  |
| Fino a 15  | -                          | 144  | 20                | 8.078             | 518          | 923                                | 2.014        | 25          | 1.551        | 13.273         |
| Da 16 a 30                                       | -                          | 185  | 14                | 4.104             | 224          | 203                                | 247          | 13          | 72           | 5.062          |
| Da 31 a 45                                       | 1                          | 19   | 4                 | 361               | 31           | 9                                  | 8            | 3           | 3            | 439            |
| Da 46 a 60                                       | -                          | 6  | 2                 | 66                | 5            | 1                                  | 4            | -           | -            | 84             |
| Oltre 60   | -                          | 6  | 1                 | 47                | 8            | 2                                  | -            | 2           | 2            | 68             |
| <b>Altro Comune della stessa Provincia</b>       | <b>553</b>                 | <b>480</b>   | <b>245</b>        | <b>33.441</b>     | <b>1.515</b> | <b>1.845</b>                       | <b>225</b>   | <b>112</b>  | <b>62</b>    | <b>38.478</b>  |
| Fino a 15  | 11                         | 40   | 45                | 13.463            | 580          | 1.117                              | 142          | 40          | 46           | 15.484         |
| Da 16 a 30                                       | 108                        | 184  | 81                | 15.356            | 669          | 658                                | 67           | 46          | 9            | 17.178         |
| Da 31 a 45                                       | 150                        | 132  | 46                | 3.347             | 172          | 57                                 | 7            | 11          | -            | 3.922          |
| Da 46 a 60                                       | 137                        | 81   | 36                | 975               | 69           | 11                                 | -            | 7           | -            | 1.316          |
| Oltre 60   | 147                        | 43   | 37                | 300               | 25           | 2                                  | 9            | 8           | 7            | 578            |
| <i>Di cui nel Comune capoluogo</i>               | <i>304</i>                 | <i>232</i>   | <i>57</i>         | <i>6.730</i>      | <i>314</i>   | <i>208</i>                         | <i>33</i>    | <i>17</i>   | <i>6</i>     | <i>7.901</i>   |
| Fino a 15  | 4                          | 12   | 6                 | 2.032             | 87           | 115                                | 20           | 3           | 4            | 2.283          |
| Da 16 a 30                                       | 64                         | 78   | 19                | 3.283             | 154          | 80                                 | 8            | 8           | 2            | 3.696          |
| Da 31 a 45                                       | 84                         | 68   | 14                | 980               | 45           | 11                                 | 1            | 5           | -            | 1.208          |
| Da 46 a 60                                       | 74                         | 49   | 5                 | 337               | 22           | 2                                  | -            | -           | -            | 489            |
| Oltre 60   | 78                         | 25   | 13                | 98                | 6            | -                                  | 4            | 1           | -            | 225            |
| <b>Altra Provincia della stessa Regione</b>      | <b>843</b>                 | <b>260</b>   | <b>99</b>         | <b>6.342</b>      | <b>281</b>   | <b>152</b>                         | <b>13</b>    | <b>41</b>   | <b>5</b>     | <b>8.036</b>   |
| Fino a 15  | -                          | 3  | 5                 | 810               | 43           | 40                                 | 5            | 1           | 4            | 911            |
| Da 16 a 30                                       | 91                         | 33   | 8                 | 2.466             | 100          | 58                                 | 3            | 7           | -            | 2.766          |
| Da 31 a 45                                       | 188                        | 42   | 19                | 1.780             | 66           | 33                                 | -            | 17          | -            | 2.145          |
| Da 46 a 60                                       | 181                        | 63   | 35                | 820               | 43           | 8                                  | -            | 6           | 1            | 1.157          |
| Oltre 60   | 383                        | 119  | 32                | 466               | 29           | 13                                 | 5            | 10          | -            | 1.057          |
| <i>Di cui nel Comune capoluogo</i>               | <i>726</i>                 | <i>233</i>   | <i>61</i>         | <i>3.294</i>      | <i>148</i>   | <i>84</i>                          | <i>3</i>     | <i>26</i>   | <i>-</i>     | <i>4.575</i>   |
| Fino a 15  | -                          | 2  | 2                 | 98                | 6            | 8                                  | -            | -           | -            | 116            |
| Da 16 a 30                                       | 89                         | 29   | 5                 | 1.222             | 50           | 33                                 | -            | 4           | -            | 1.432          |
| Da 31 a 45                                       | 169                        | 35   | 14                | 1.165             | 47           | 27                                 | -            | 9           | -            | 1.466          |
| Da 46 a 60                                       | 152                        | 57   | 25                | 505               | 27           | 8                                  | -            | 4           | -            | 778            |
| Oltre 60   | 316                        | 110  | 15                | 304               | 18           | 8                                  | 3            | 9           | -            | 783            |
| <b>Province di altre Regioni</b>                 | <b>84</b>                  | <b>3</b>   | <b>13</b>         | <b>270</b>        | <b>24</b>    | <b>3</b>                           | <b>-</b>     | <b>6</b>    | <b>-</b>     | <b>403</b>     |
| Fino a 15  | -                          | -  | -                 | -                 | -            | -                                  | -            | -           | -            | -              |
| Da 16 a 30                                       | -                          | -  | -                 | 23                | 1            | -                                  | -            | -           | -            | 24             |
| Da 31 a 45                                       | 5                          | -  | 3                 | 92                | 10           | -                                  | -            | 1           | -            | 111            |
| Da 46 a 60                                       | 30                         | -  | 5                 | 59                | 4            | -                                  | -            | 1           | -            | 99             |
| Oltre 60   | 49                         | 3  | 5                 | 96                | 9            | 3                                  | -            | 4           | -            | 169            |
| <i>Di cui nel Comune capoluogo</i>               | <i>75</i>                  | <i>3</i>   | <i>8</i>          | <i>160</i>        | <i>13</i>    | <i>3</i>                           | <i>-</i>     | <i>4</i>    | <i>-</i>     | <i>266</i>     |
| Fino a 15  | -                          | -  | -                 | -                 | -            | -                                  | -            | -           | -            | -              |
| Da 16 a 30                                       | -                          | -  | -                 | 7                 | -            | -                                  | -            | -           | -            | 7              |
| Da 31 a 45                                       | 2                          | -  | -                 | 46                | 4            | -                                  | -            | 1           | -            | 53             |
| Da 46 a 60                                       | 29                         | -  | 4                 | 43                | 3            | -                                  | -            | 1           | -            | 80             |
| Oltre 60   | 44                         | 3  | 4                 | 64                | 6            | 3                                  | -            | 2           | -            | 126            |
| <b>Esterò</b>                                    | <b>-</b>                   | <b>-</b>   | <b>-</b>          | <b>-</b>          | <b>-</b>     | <b>-</b>                           | <b>-</b>     | <b>-</b>    | <b>-</b>     | <b>-</b>       |
| Fino a 15  | -                          | -  | -                 | -                 | -            | -                                  | -            | -           | -            | -              |
| Da 16 a 30                                       | -                          | -  | -                 | -                 | -            | -                                  | -            | -           | -            | -              |
| Da 31 a 45                                       | -                          | -  | -                 | -                 | -            | -                                  | -            | -           | -            | -              |
| Da 46 a 60                                       | -                          | -  | -                 | -                 | -            | -                                  | -            | -           | -            | -              |
| Oltre 60   | -                          | -  | -                 | -                 | -            | -                                  | -            | -           | -            | -              |
| <b>TOTALE</b>                                    | <b>1.482</b>               | <b>1.301</b>   | <b>769</b>        | <b>81.897</b>     | <b>4.402</b> | <b>7.382</b>                       | <b>5.369</b> | <b>486</b>  | <b>9.119</b> | <b>112.207</b> |
| Fino a 15  | 12                         | 277  | 241               | 45.490            | 2.494        | 5.890                              | 4.851        | 206         | 8.878        | 68.339         |
| Da 16 a 30                                       | 199                        | 478  | 224               | 26.898            | 1.326        | 1.319                              | 475          | 151         | 201          | 31.271         |
| Da 31 a 45                                       | 344                        | 210  | 108               | 6.279             | 338          | 121                                | 18           | 53          | 13           | 7.484          |
| Da 46 a 60                                       | 348                        | 157  | 103               | 2.134             | 149          | 27                                 | 8            | 30          | 7            | 2.963          |
| Oltre 60   | 579                        | 179  | 93                | 1.096             | 95           | 25                                 | 17           | 46          | 20           | 2.150          |
| <i>Di cui in un Comune capoluogo</i>             | <i>1.106</i>               | <i>828</i>   | <i>167</i>        | <i>22.840</i>     | <i>1.261</i> | <i>1.433</i>                       | <i>2.309</i> | <i>90</i>   | <i>1.634</i> | <i>31.668</i>  |
| Fino a 15  | 4                          | 158  | 28                | 10.208            | 611          | 1.046                              | 2.034        | 28          | 1.555        | 15.672         |
| Da 16 a 30                                       | 153                        | 292  | 38                | 8.616             | 428          | 316                                | 255          | 25          | 74           | 10.197         |
| Da 31 a 45                                       | 256                        | 122  | 32                | 2.552             | 127          | 47                                 | 9            | 18          | 3            | 3.166          |
| Da 46 a 60                                       | 255                        | 112  | 36                | 951               | 57           | 11                                 | 4            | 5           | -            | 1.431          |
| Oltre 60   | 438                        | 144  | 33                | 513               | 38           | 13                                 | 7            | 14          | 2            | 1.202          |

**Tavola 1.19 - Popolazione residente per utilizzo di uno o più alloggi o convivenze diversi da quello di dimora abituale, durata dell'utilizzo, sesso e classe di età**

| CLASSI DI ETÀ  | Utilizzo di uno o più alloggi o convivenze diversi da quello di dimora abituale |                      |                    |                     |                     | Totale        |
|----------------|---|----------------------|--------------------|---------------------|---------------------|---------------|
|                | Non ha utilizzato   | Ha utilizzato        |                    |                     |                     |               |
|                |   | Durata dell'utilizzo |                    |                     |                     |               |
|                |   | Fino a 90 giorni     | Da 91 a 180 giorni | Da 181 a 270 giorni | Da 271 a 365 giorni |               |
| <b>TOTALE</b>  |   |                      |                    |                     |                     |               |
| Meno di 15     | 39.322  | 1.694                | 943                | 809                 | 1.081               | 4.527         |
| 15-24          | 31.089  | 1.404                | 1.048              | 984                 | 999                 | 4.435         |
| 25-34          | 46.290  | 2.206                | 1.900              | 2.013               | 2.488               | 8.607         |
| 35-44          | 50.384  | 1.853                | 1.392              | 1.300               | 1.635               | 6.180         |
| 45-54          | 46.095  | 1.414                | 919                | 805                 | 929                 | 4.067         |
| 55-64          | 45.745  | 1.419                | 796                | 627                 | 758                 | 3.600         |
| 65-74          | 39.883  | 1.473                | 678                | 475                 | 548                 | 3.174         |
| 75 e più       | 34.986  | 1.670                | 796                | 581                 | 813                 | 3.860         |
| <b>Totale</b>  | <b>333.794</b>  | <b>13.133</b>        | <b>8.472</b>       | <b>7.594</b>        | <b>9.251</b>        | <b>38.450</b> |
| <b>MASCHI</b>  |   |                      |                    |                     |                     |               |
| Meno di 15     | 20.150  | 847                  | 492                | 417                 | 533                 | 2.289         |
| 15-24          | 15.918  | 746                  | 517                | 476                 | 518                 | 2.257         |
| 25-34          | 23.199  | 1.055                | 952                | 1.040               | 1.255               | 4.302         |
| 35-44          | 25.065  | 946                  | 782                | 753                 | 910                 | 3.391         |
| 45-54          | 22.761  | 717                  | 533                | 466                 | 505                 | 2.221         |
| 55-64          | 22.185  | 690                  | 392                | 344                 | 398                 | 1.824         |
| 65-74          | 17.936  | 672                  | 303                | 206                 | 249                 | 1.430         |
| 75 e più       | 12.202  | 552                  | 235                | 154                 | 228                 | 1.169         |
| <b>Totale</b>  | <b>159.416</b>  | <b>6.225</b>         | <b>4.206</b>       | <b>3.856</b>        | <b>4.596</b>        | <b>18.883</b> |
| <b>FEMMINE</b> |   |                      |                    |                     |                     |               |
| Meno di 15     | 19.172  | 847                  | 451                | 392                 | 548                 | 2.238         |
| 15-24          | 15.171  | 658                  | 531                | 508                 | 481                 | 2.178         |
| 25-34          | 23.091  | 1.151                | 948                | 973                 | 1.233               | 4.305         |
| 35-44          | 25.319  | 907                  | 610                | 547                 | 725                 | 2.789         |
| 45-54          | 23.334  | 697                  | 386                | 339                 | 424                 | 1.846         |
| 55-64          | 23.560  | 729                  | 404                | 283                 | 360                 | 1.776         |
| 65-74          | 21.947  | 801                  | 375                | 269                 | 299                 | 1.744         |
| 75 e più       | 22.784  | 1.118                | 561                | 427                 | 585                 | 2.691         |
| <b>Totale</b>  | <b>174.378</b>  | <b>6.908</b>         | <b>4.266</b>       | <b>3.738</b>        | <b>4.655</b>        | <b>19.567</b> |

**Tavola 1.20 - Popolazione residente che ha vissuto per più di 90 giorni in uno o più alloggi o convivenze diversi da quello di dimora abituale, motivo principale dell'utilizzo, sesso, durata dell'utilizzo e classe di età**

| CLASSI DI ETÀ              | Motivo principale dell'utilizzo di uno o più alloggi o convivenze diversi da quello di dimora abituale |              |                       |              |   |              | Totale        |
|----------------------------|--|--------------|-----------------------|--------------|---|--------------|---------------|
|                            | Lavoro   | Studio       | Presenza di familiari | Vacanza      | Precedente dimora abituale (trasferimento di residenza) | Altro        |               |
| <b>TOTALE</b>              |  |              |                       |              |   |              |               |
| <b>Da 91 a 180 giorni</b>  | <b>1.449</b>   | <b>531</b>   | <b>2.603</b>          | <b>555</b>   | <b>1.670</b>  | <b>1.664</b> | <b>8.472</b>  |
| Meno di 15                 | -  | 28           | 377                   | 79           | 305   | 154          | 943           |
| 15-24                      | 126  | 332          | 189                   | 38           | 163   | 200          | 1.048         |
| 25-34                      | 483  | 161          | 421                   | 52           | 462   | 321          | 1.900         |
| 35-44                      | 364  | 4            | 356                   | 65           | 365   | 238          | 1.392         |
| 45-54                      | 278  | 3            | 257                   | 58           | 146   | 177          | 919           |
| 55-64                      | 144  | 1            | 299                   | 103          | 91  | 158          | 796           |
| 65-74                      | 44   | 1            | 291                   | 92           | 74  | 176          | 678           |
| 75 e più                   | 10   | 1            | 413                   | 68           | 64  | 240          | 796           |
| <b>Da 181 a 270 giorni</b> | <b>1.470</b>   | <b>536</b>   | <b>1.825</b>          | <b>445</b>   | <b>1.984</b>  | <b>1.334</b> | <b>7.594</b>  |
| Meno di 15                 | -  | 40           | 254                   | 75           | 317   | 123          | 809           |
| 15-24                      | 115  | 308          | 159                   | 45           | 202   | 155          | 984           |
| 25-34                      | 544  | 175          | 352                   | 41           | 625   | 276          | 2.013         |
| 35-44                      | 396  | 11           | 260                   | 62           | 370   | 201          | 1.300         |
| 45-54                      | 259  | 1            | 169                   | 54           | 166   | 156          | 805           |
| 55-64                      | 118  | 1            | 181                   | 60           | 138   | 129          | 627           |
| 65-74                      | 27   | -            | 169                   | 64           | 85  | 130          | 475           |
| 75 e più                   | 11   | -            | 281                   | 44           | 81  | 164          | 581           |
| <b>Da 271 a 365 giorni</b> | <b>1.341</b>   | <b>281</b>   | <b>2.555</b>          | <b>271</b>   | <b>2.325</b>  | <b>2.478</b> | <b>9.251</b>  |
| Meno di 15                 | -  | 38           | 439                   | 34           | 357   | 213          | 1.081         |
| 15-24                      | 130  | 143          | 203                   | 19           | 252   | 252          | 999           |
| 25-34                      | 541  | 79           | 519                   | 22           | 738   | 589          | 2.488         |
| 35-44                      | 320  | 10           | 403                   | 37           | 445   | 420          | 1.635         |
| 45-54                      | 198  | 6            | 215                   | 50           | 186   | 274          | 929           |
| 55-64                      | 115  | -            | 230                   | 41           | 142   | 230          | 758           |
| 65-74                      | 28   | 3            | 173                   | 40           | 103   | 201          | 548           |
| 75 e più                   | 9  | 2            | 373                   | 28           | 102   | 299          | 813           |
| <b>Totale</b>              | <b>4.260</b>   | <b>1.348</b> | <b>6.983</b>          | <b>1.271</b> | <b>5.979</b>  | <b>5.476</b> | <b>25.317</b> |
| Meno di 15                 | -  | 106          | 1.070                 | 188          | 979   | 490          | 2.833         |
| 15-24                      | 371  | 783          | 551                   | 102          | 617   | 607          | 3.031         |
| 25-34                      | 1.568  | 415          | 1.292                 | 115          | 1.825   | 1.186        | 6.401         |
| 35-44                      | 1.080  | 25           | 1.019                 | 164          | 1.180   | 859          | 4.327         |
| 45-54                      | 735  | 10           | 641                   | 162          | 498   | 607          | 2.653         |
| 55-64                      | 377  | 2            | 710                   | 204          | 371   | 517          | 2.181         |
| 65-74                      | 99   | 4            | 633                   | 196          | 262   | 507          | 1.701         |
| 75 e più                   | 30   | 3            | 1.067                 | 140          | 247   | 703          | 2.190         |

**Tavola 1.20 segue - Popolazione residente che ha vissuto per più di 90 giorni in uno o più alloggi o convivenze diversi da quello di dimora abituale, motivo principale dell'utilizzo, sesso, durata dell'utilizzo e classe di età**

| CLASSI DI ETÀ              | Motivo principale dell'utilizzo di uno o più alloggi o convivenze diversi da quello di dimora abituale |            |                       |            |   |              | Totale        |
|----------------------------|--|------------|-----------------------|------------|---|--------------|---------------|
|                            | Lavoro   | Studio     | Presenza di familiari | Vacanza    | Precedente dimora abituale (trasferimento di residenza) | Altro        |               |
| <b>MASCHI</b>              |  |            |                       |            |   |              |               |
| <b>Da 91 a 180 giorni</b>  | <b>984</b>   | <b>220</b> | <b>1.100</b>          | <b>258</b> | <b>810</b>  | <b>834</b>   | <b>4.206</b>  |
| Meno di 15                 | -  | 17         | 192                   | 40         | 165   | 78           | 492           |
| 15-24                      | 83   | 129        | 84                    | 23         | 78  | 120          | 517           |
| 25-34                      | 309  | 69         | 183                   | 22         | 204   | 165          | 952           |
| 35-44                      | 247  | 2          | 184                   | 28         | 199   | 122          | 782           |
| 45-54                      | 205  | 1          | 125                   | 26         | 66  | 110          | 533           |
| 55-64                      | 103  | -          | 127                   | 40         | 43  | 79           | 392           |
| 65-74                      | 33   | 1          | 111                   | 47         | 32  | 79           | 303           |
| 75 e più                   | 4  | 1          | 94                    | 32         | 23  | 81           | 235           |
| <b>Da 181 a 270 giorni</b> | <b>986</b>   | <b>248</b> | <b>768</b>            | <b>209</b> | <b>983</b>  | <b>662</b>   | <b>3.856</b>  |
| Meno di 15                 | -  | 25         | 136                   | 35         | 168   | 53           | 417           |
| 15-24                      | 73   | 123        | 78                    | 20         | 84  | 98           | 476           |
| 25-34                      | 311  | 93         | 173                   | 19         | 308   | 136          | 1.040         |
| 35-44                      | 286  | 6          | 125                   | 25         | 201   | 110          | 753           |
| 45-54                      | 197  | -          | 74                    | 24         | 89  | 82           | 466           |
| 55-64                      | 93   | 1          | 69                    | 34         | 72  | 75           | 344           |
| 65-74                      | 17   | -          | 53                    | 35         | 36  | 65           | 206           |
| 75 e più                   | 9  | -          | 60                    | 17         | 25  | 43           | 154           |
| <b>Da 271 a 365 giorni</b> | <b>858</b>   | <b>124</b> | <b>1.130</b>          | <b>130</b> | <b>1.108</b>  | <b>1.246</b> | <b>4.596</b>  |
| Meno di 15                 | -  | 21         | 218                   | 17         | 174   | 103          | 533           |
| 15-24                      | 74   | 59         | 103                   | 11         | 109   | 162          | 518           |
| 25-34                      | 328  | 33         | 231                   | 11         | 345   | 307          | 1.255         |
| 35-44                      | 213  | 3          | 210                   | 19         | 240   | 225          | 910           |
| 45-54                      | 140  | 3          | 99                    | 22         | 99  | 142          | 505           |
| 55-64                      | 76   | -          | 112                   | 23         | 70  | 117          | 398           |
| 65-74                      | 21   | 3          | 66                    | 14         | 43  | 102          | 249           |
| 75 e più                   | 6  | 2          | 91                    | 13         | 28  | 88           | 228           |
| <b>Totale</b>              | <b>2.828</b>   | <b>592</b> | <b>2.998</b>          | <b>597</b> | <b>2.901</b>  | <b>2.742</b> | <b>12.658</b> |
| Meno di 15                 | -  | 63         | 546                   | 92         | 507   | 234          | 1.442         |
| 15-24                      | 230  | 311        | 265                   | 54         | 271   | 380          | 1.511         |
| 25-34                      | 948  | 195        | 587                   | 52         | 857   | 608          | 3.247         |
| 35-44                      | 746  | 11         | 519                   | 72         | 640   | 457          | 2.445         |
| 45-54                      | 542  | 4          | 298                   | 72         | 254   | 334          | 1.504         |
| 55-64                      | 272  | 1          | 308                   | 97         | 185   | 271          | 1.134         |
| 65-74                      | 71   | 4          | 230                   | 96         | 111   | 246          | 758           |
| 75 e più                   | 19   | 3          | 245                   | 62         | 76  | 212          | 617           |



**Tavola 1.20 segue - Popolazione residente che ha vissuto per più di 90 giorni in uno o più alloggi o convivenze diversi da quello di dimora abituale, motivo principale dell'utilizzo, sesso, durata dell'utilizzo e classe di età**

| CLASSI DI ETÀ              | Motivo principale dell'utilizzo di uno o più alloggi o convivenze diversi da quello di dimora abituale |            |                       |            |   |              | Totale        |
|----------------------------|--|------------|-----------------------|------------|---|--------------|---------------|
|                            | Lavoro   | Studio     | Presenza di familiari | Vacanza    | Precedente dimora abituale (trasferimento di residenza) | Altro        |               |
| <b>FEMMINE</b>             |  |            |                       |            |   |              |               |
| <b>Da 91 a 180 giorni</b>  | <b>465</b>   | <b>311</b> | <b>1.503</b>          | <b>297</b> | <b>860</b>  | <b>830</b>   | <b>4.266</b>  |
| Meno di 15                 | -  | 11         | 185                   | 39         | 140   | 76           | 451           |
| 15-24                      | 43   | 203        | 105                   | 15         | 85  | 80           | 531           |
| 25-34                      | 174  | 92         | 238                   | 30         | 258   | 156          | 948           |
| 35-44                      | 117  | 2          | 172                   | 37         | 166   | 116          | 610           |
| 45-54                      | 73   | 2          | 132                   | 32         | 80  | 67           | 386           |
| 55-64                      | 41   | 1          | 172                   | 63         | 48  | 79           | 404           |
| 65-74                      | 11   | -          | 180                   | 45         | 42  | 97           | 375           |
| 75 e più                   | 6  | -          | 319                   | 36         | 41  | 159          | 561           |
| <b>Da 181 a 270 giorni</b> | <b>484</b>   | <b>288</b> | <b>1.057</b>          | <b>236</b> | <b>1.001</b>  | <b>672</b>   | <b>3.738</b>  |
| Meno di 15                 | -  | 15         | 118                   | 40         | 149   | 70           | 392           |
| 15-24                      | 42   | 185        | 81                    | 25         | 118   | 57           | 508           |
| 25-34                      | 233  | 82         | 179                   | 22         | 317   | 140          | 973           |
| 35-44                      | 110  | 5          | 135                   | 37         | 169   | 91           | 547           |
| 45-54                      | 62   | 1          | 95                    | 30         | 77  | 74           | 339           |
| 55-64                      | 25   | -          | 112                   | 26         | 66  | 54           | 283           |
| 65-74                      | 10   | -          | 116                   | 29         | 49  | 65           | 269           |
| 75 e più                   | 2  | -          | 221                   | 27         | 56  | 121          | 427           |
| <b>Da 271 a 365 giorni</b> | <b>483</b>   | <b>157</b> | <b>1.425</b>          | <b>141</b> | <b>1.217</b>  | <b>1.232</b> | <b>4.655</b>  |
| Meno di 15                 | -  | 17         | 221                   | 17         | 183   | 110          | 548           |
| 15-24                      | 56   | 84         | 100                   | 8          | 143   | 90           | 481           |
| 25-34                      | 213  | 46         | 288                   | 11         | 393   | 282          | 1.233         |
| 35-44                      | 107  | 7          | 193                   | 18         | 205   | 195          | 725           |
| 45-54                      | 58   | 3          | 116                   | 28         | 87  | 132          | 424           |
| 55-64                      | 39   | -          | 118                   | 18         | 72  | 113          | 360           |
| 65-74                      | 7  | -          | 107                   | 26         | 60  | 99           | 299           |
| 75 e più                   | 3  | -          | 282                   | 15         | 74  | 211          | 585           |
| <b>Totale</b>              | <b>1.432</b>   | <b>756</b> | <b>3.985</b>          | <b>674</b> | <b>3.078</b>  | <b>2.734</b> | <b>12.659</b> |
| Meno di 15                 | -  | 43         | 524                   | 96         | 472   | 256          | 1.391         |
| 15-24                      | 141  | 472        | 286                   | 48         | 346   | 227          | 1.520         |
| 25-34                      | 620  | 220        | 705                   | 63         | 968   | 578          | 3.154         |
| 35-44                      | 334  | 14         | 500                   | 92         | 540   | 402          | 1.882         |
| 45-54                      | 193  | 6          | 343                   | 90         | 244   | 273          | 1.149         |
| 55-64                      | 105  | 1          | 402                   | 107        | 186   | 246          | 1.047         |
| 65-74                      | 28   | -          | 403                   | 100        | 151   | 261          | 943           |
| 75 e più                   | 11   | -          | 822                   | 78         | 171   | 491          | 1.573         |

**Tavola 1.21 - Famiglie per numero di componenti e tipologia della famiglia**

| TIPI DI FAMIGLIA                     | Famiglie per numero di componenti |               |               |               |              |                 |               | Totale         |                |
|--------------------------------------|-----------------------------------|---------------|---------------|---------------|--------------|-----------------|---------------|----------------|----------------|
|                                      | 1 persona                         | 2 persone     | 3 persone     | 4 persone     | 5 persone    | 6 o più persone |               | Famiglie       | Componenti     |
|                                      |                                   |               |               |               |              | Famiglie        | Componenti    |                |                |
| <b>Famiglie senza nuclei</b>         | <b>36.938</b>                     | <b>4.043</b>  | <b>504</b>    | <b>133</b>    | <b>58</b>    | <b>21</b>       | <b>157</b>    | <b>41.697</b>  | <b>47.515</b>  |
| FAMIGLIE UNIPERSONALI                | 36.938                            | -             | -             | -             | -            | -               | -             | 36.938         | 36.938         |
| Non in coabitazione                  | 35.929                            | -             | -             | -             | -            | -               | -             | 35.929         | 35.929         |
| In coabitazione                      | 1.009                             | -             | -             | -             | -            | -               | -             | 1.009          | 1.009          |
| ALTRE FAMIGLIE                       | -                                 | 4.043         | 504           | 133           | 58           | 21              | 157           | 4.759          | 10.577         |
| <b>Famiglie con un solo nucleo</b>   | <b>-</b>                          | <b>36.790</b> | <b>33.895</b> | <b>23.411</b> | <b>5.340</b> | <b>971</b>      | <b>6.102</b>  | <b>100.407</b> | <b>301.711</b> |
| SENZA ALTRE PERSONE RESIDENTI        | -                                 | 36.790        | 29.456        | 19.255        | 2.999        | 413             | 2.595         | 88.913         | 256.558        |
| Coppie senza figli                   | -                                 | 28.146        | -             | -             | -            | -               | 119           | 28.146         | 56.292         |
| Coppie con figli                     | -                                 | -             | 26.778        | 18.842        | 2.930        | 404             | 3.055         | 48.954         | 172.884        |
| Madre con figli                      | -                                 | 7.203         | 2.221         | 342           | 57           | 9               | 238           | 9.832          | 22.785         |
| Padre con figli                      | -                                 | 1.441         | 457           | 71            | 12           | -               | 95            | 1.981          | 4.597          |
| CON ALTRE PERSONE RESIDENTI          | -                                 | -             | 4.439         | 4.156         | 2.341        | 558             | 3.507         | 11.494         | 45.153         |
| Coppie senza figli                   | -                                 | -             | 3.199         | 325           | 42           | 19              | -             | 3.585          | 11.226         |
| Coppie con figli                     | -                                 | -             | -             | 3.287         | 2.180        | 488             | 2.532         | 5.955          | 27.103         |
| Madre con figli                      | -                                 | -             | 992           | 423           | 83           | 38              | 63            | 1.536          | 5.321          |
| Padre con figli                      | -                                 | -             | 248           | 121           | 36           | 13              | -             | 418            | 1.503          |
| <b>Famiglie con due o più nuclei</b> | <b>-</b>                          | <b>-</b>      | <b>-</b>      | <b>1.005</b>  | <b>1.681</b> | <b>1.328</b>    | <b>8.570</b>  | <b>4.014</b>   | <b>20.995</b>  |
| <b>TOTALE</b>                        | <b>36.938</b>                     | <b>40.833</b> | <b>34.399</b> | <b>24.549</b> | <b>7.079</b> | <b>2.320</b>    | <b>14.829</b> | <b>146.118</b> | <b>370.221</b> |

**Tavola 1.22 - Famiglie per numero di componenti e situazione abitativa della famiglia**

| SITUAZIONE ABITATIVA DELLA FAMIGLIA             | Famiglie per numero di componenti |               |               |               |              |                 |               | Totale         |                |
|---|-----------------------------------|---------------|---------------|---------------|--------------|-----------------|---------------|----------------|----------------|
|   | 1 persona                         | 2 persone     | 3 persone     | 4 persone     | 5 persone    | 6 o più persone |               | Famiglie       | Componenti     |
|   |                                   |               |               |               |              | Famiglie        | Componenti    |                |                |
| FAMIGLIE CHE OCCUPANO UN'ABITAZIONE             | 36.148                            | 40.621        | 34.251        | 24.437        | 7.048        | 2.310           | 14.762        | 144.815        | 367.893        |
| In proprietà                                    | 25.653                            | 31.033        | 25.607        | 18.538        | 5.490        | 1.759           | 11.167        | 108.080        | 277.309        |
| In affitto                                      | 5.832                             | 6.130         | 4.832         | 3.226         | 1.091        | 439             | 2.886         | 21.550         | 53.833         |
| Ad altro titolo                                 | 4.663                             | 3.458         | 3.812         | 2.673         | 467          | 112             | 709           | 15.185         | 36.751         |
| FAMIGLIE CHE OCCUPANO UN ALTRO TIPO DI ALLOGGIO | 103                               | 29            | 16            | 12            | 15           | 6               | 41            | 181            | 373            |
| FAMIGLIE COABITANTI                             | 642                               | 179           | 132           | 100           | 16           | 3               | 19            | 1.072          | 1.895          |
| FAMIGLIE SENZA TETTO O SENZA ABITAZIONE         | 45                                | 4             | -             | -             | -            | 1               | 7             | 50             | 60             |
| <b>TOTALE</b>                                   | <b>36.938</b>                     | <b>40.833</b> | <b>34.399</b> | <b>24.549</b> | <b>7.079</b> | <b>2.320</b>    | <b>14.829</b> | <b>146.118</b> | <b>370.221</b> |

**Tavola 1.23 - Nuclei familiari per numero di figli, tipologia di nucleo ed età dei figli**

| TIPI DI NUCLEO  | Numero di figli |               |               |              |            |           |           | Totale         |
|---|-----------------|---------------|---------------|--------------|------------|-----------|-----------|----------------|
|   | 0               | 1             | 2             | 3            | 4          | 5         | 6 o più   |                |
| <b>TOTALE</b>   |                 |               |               |              |            |           |           |                |
| <b>Coppie senza figli</b>   | <b>35.253</b>   | -             | -             | -            | -          | -         | -         | <b>35.253</b>  |
| <i>di cui coppie non coniugate</i>  | <i>1.906</i>    | -             | -             | -            | -          | -         | -         | <i>1.906</i>   |
| <b>Coppie con figli</b>   | -               | <b>32.329</b> | <b>21.618</b> | <b>3.304</b> | <b>368</b> | <b>77</b> | <b>23</b> | <b>57.719</b>  |
| <i>di cui coppie non coniugate</i>  | -               | <i>1.125</i>  | <i>500</i>    | <i>126</i>   | <i>27</i>  | <i>7</i>  | <i>3</i>  | <i>1.788</i>   |
| Tutti i figli di età inferiore a 18 anni                                  | -               | 15.017        | 9.716         | 1.262        | 112        | 23        | 4         | 26.134         |
| Almeno un figlio di età inferiore a 18 anni e almeno uno di 18 anni e più | -               | -             | 4.381         | 1.280        | 200        | 42        | 17        | 5.920          |
| Tutti i figli di 18 anni e più  | -               | 17.312        | 7.521         | 762          | 56         | 12        | 2         | 25.665         |
| <b>Madre con figli</b>  | -               | <b>9.590</b>  | <b>2.773</b>  | <b>411</b>   | <b>71</b>  | <b>5</b>  | <b>6</b>  | <b>12.856</b>  |
| Tutti i figli di età inferiore a 18 anni                                  | -               | 2.827         | 853           | 108          | 13         | 1         | -         | 3.802          |
| Almeno un figlio di età inferiore a 18 anni e almeno uno di 18 anni e più | -               | -             | 477           | 140          | 30         | 1         | 5         | 653            |
| Tutti i figli di 18 anni e più  | -               | 6.763         | 1.443         | 163          | 28         | 3         | 1         | 8.401          |
| <b>Padre con figli</b>  | -               | <b>1.973</b>  | <b>587</b>    | <b>86</b>    | <b>14</b>  | -         | -         | <b>2.660</b>   |
| Tutti i figli di età inferiore a 18 anni                                  | -               | 428           | 136           | 11           | 3          | -         | -         | 578            |
| Almeno un figlio di età inferiore a 18 anni e almeno uno di 18 anni e più | -               | -             | 102           | 34           | 7          | -         | -         | 143            |
| Tutti i figli di 18 anni e più  | -               | 1.545         | 349           | 41           | 4          | -         | -         | 1.939          |
| <b>TOTALE</b>   | <b>35.253</b>   | <b>43.892</b> | <b>24.978</b> | <b>3.801</b> | <b>453</b> | <b>82</b> | <b>29</b> | <b>108.488</b> |
| <b>DI CUI NUCLEI FAMILIARI RICOSTITUITI</b>                               |                 |               |               |              |            |           |           |                |
| <b>Coppie senza figli</b>   | <b>2.554</b>    | -             | -             | -            | -          | -         | -         | <b>2.554</b>   |
| <i>di cui coppie non coniugate</i>  | <i>1.112</i>    | -             | -             | -            | -          | -         | -         | <i>1.112</i>   |
| <b>Coppie con figli</b>   | -               | <b>1.998</b>  | <b>1.033</b>  | <b>233</b>   | <b>37</b>  | <b>7</b>  | <b>3</b>  | <b>3.311</b>   |
| <i>di cui coppie non coniugate</i>  | -               | <i>788</i>    | <i>390</i>    | <i>98</i>    | <i>17</i>  | <i>2</i>  | <i>2</i>  | <i>1.297</i>   |
| Tutti i figli di età inferiore a 18 anni                                  | -               | 1.292         | 609           | 106          | 10         | 3         | 1         | 2.021          |
| Almeno un figlio di età inferiore a 18 anni e almeno uno di 18 anni e più | -               | -             | 242           | 105          | 25         | 4         | 2         | 378            |
| Tutti i figli di 18 anni e più  | -               | 706           | 182           | 22           | 2          | -         | -         | 912            |
| <b>TOTALE</b>   | <b>2.554</b>    | <b>1.998</b>  | <b>1.033</b>  | <b>233</b>   | <b>37</b>  | <b>7</b>  | <b>3</b>  | <b>5.865</b>   |

**Tavola 1.24 - Coppie per classe di età dei partner, presenza e numero di figli**

| CLASSI DI ETÀ DELLA<br>MOGLIE O CONVIVENTE | Classi di età del marito o convivente |              |               |               |               |               |              |              | Totale        |
|--|---------------------------------------|--------------|---------------|---------------|---------------|---------------|--------------|--------------|---------------|
|  | Meno di 25                            | 25-34        | 35-44         | 45-54         | 55-64         | 65-74         | 75-84        | 85 e più     |               |
| <b>TOTALE</b>                              |                                       |              |               |               |               |               |              |              |               |
| Meno di 25                                 | 181                                   | 784          | 101           | 10            | 5             | 1             | -            | -            | 1.082         |
| 25-34                                      | 95                                    | 7.767        | 5.665         | 338           | 51            | 8             | 2            | 7            | 13.933        |
| 35-44                                      | 12                                    | 783          | 13.188        | 6.679         | 413           | 58            | 9            | 2            | 21.144        |
| 45-54                                      | -                                     | 21           | 677           | 11.856        | 6.977         | 346           | 41           | 12           | 19.930        |
| 55-64                                      | -                                     | -            | 22            | 767           | 11.356        | 6.267         | 301          | 31           | 18.744        |
| 65-74                                      | -                                     | -            | -             | 34            | 735           | 8.113         | 3.720        | 98           | 12.700        |
| 75-84                                      | -                                     | -            | -             | -             | 21            | 503           | 3.525        | 860          | 4.909         |
| 85 e più                                   | -                                     | -            | -             | -             | -             | 22            | 71           | 437          | 530           |
| <b>Totale</b>                              | <b>288</b>                            | <b>9.355</b> | <b>19.653</b> | <b>19.684</b> | <b>19.558</b> | <b>15.318</b> | <b>7.669</b> | <b>1.447</b> | <b>92.972</b> |
| <b>SENZA FIGLI</b>                         |                                       |              |               |               |               |               |              |              |               |
| Meno di 25                                 | 96                                    | 433          | 49            | 7             | 1             | 1             | -            | -            | 587           |
| 25-34                                      | 55                                    | 3.207        | 1.361         | 98            | 23            | 3             | 1            | 5            | 4.753         |
| 35-44                                      | 7                                     | 212          | 1.461         | 653           | 87            | 21            | 2            | 2            | 2.445         |
| 45-54                                      | -                                     | 12           | 135           | 1.653         | 1.757         | 113           | 16           | 4            | 3.690         |
| 55-64                                      | -                                     | -            | 8             | 212           | 5.062         | 3.772         | 174          | 19           | 9.247         |
| 65-74                                      | -                                     | -            | -             | 17            | 480           | 6.097         | 3.023        | 82           | 9.699         |
| 75-84                                      | -                                     | -            | -             | -             | 19            | 435           | 3.152        | 762          | 4.368         |
| 85 e più                                   | -                                     | -            | -             | -             | -             | 20            | 66           | 378          | 464           |
| <b>Totale</b>                              | <b>158</b>                            | <b>3.864</b> | <b>3.014</b>  | <b>2.640</b>  | <b>7.429</b>  | <b>10.462</b> | <b>6.434</b> | <b>1.252</b> | <b>35.253</b> |
| <b>CON FIGLI</b>                           |                                       |              |               |               |               |               |              |              |               |
| Meno di 25                                 | 85                                    | 351          | 52            | 3             | 4             | -             | -            | -            | 495           |
| 25-34                                      | 40                                    | 4.560        | 4.304         | 240           | 28            | 5             | 1            | 2            | 9.180         |
| 35-44                                      | 5                                     | 571          | 11.727        | 6.026         | 326           | 37            | 7            | -            | 18.699        |
| 45-54                                      | -                                     | 9            | 542           | 10.203        | 5.220         | 233           | 25           | 8            | 16.240        |
| 55-64                                      | -                                     | -            | 14            | 555           | 6.294         | 2.495         | 127          | 12           | 9.497         |
| 65-74                                      | -                                     | -            | -             | 17            | 255           | 2.016         | 697          | 16           | 3.001         |
| 75-84                                      | -                                     | -            | -             | -             | 2             | 68            | 373          | 98           | 541           |
| 85 e più                                   | -                                     | -            | -             | -             | -             | 2             | 5            | 59           | 66            |
| <b>Totale</b>                              | <b>130</b>                            | <b>5.491</b> | <b>16.639</b> | <b>17.044</b> | <b>12.129</b> | <b>4.856</b>  | <b>1.235</b> | <b>195</b>   | <b>57.719</b> |
| <b>DI CUI CON UN FIGLIO</b>                |                                       |              |               |               |               |               |              |              |               |
| Meno di 25                                 | 79                                    | 309          | 37            | 2             | 3             | -             | -            | -            | 430           |
| 25-34                                      | 31                                    | 3.242        | 2.517         | 126           | 18            | 3             | 1            | 2            | 5.940         |
| 35-44                                      | 3                                     | 341          | 5.252         | 2.586         | 162           | 15            | 4            | -            | 8.363         |
| 45-54                                      | -                                     | 7            | 290           | 4.806         | 2.873         | 151           | 15           | 5            | 8.147         |
| 55-64                                      | -                                     | -            | 6             | 316           | 4.205         | 1.844         | 89           | 8            | 6.468         |
| 65-74                                      | -                                     | -            | -             | 7             | 200           | 1.658         | 575          | 9            | 2.449         |
| 75-84                                      | -                                     | -            | -             | -             | 1             | 57            | 321          | 89           | 468           |
| 85 e più                                   | -                                     | -            | -             | -             | -             | 2             | 5            | 57           | 64            |
| <b>Totale</b>                              | <b>113</b>                            | <b>3.899</b> | <b>8.102</b>  | <b>7.843</b>  | <b>7.462</b>  | <b>3.730</b>  | <b>1.010</b> | <b>170</b>   | <b>32.329</b> |
| <b>DI CUI CON 2 FIGLI</b>                  |                                       |              |               |               |               |               |              |              |               |
| Meno di 25                                 | 6                                     | 40           | 14            | 1             | 1             | -             | -            | -            | 62            |
| 25-34                                      | 7                                     | 1.184        | 1.550         | 95            | 9             | -             | -            | -            | 2.845         |
| 35-44                                      | -                                     | 199          | 5.463         | 2.857         | 135           | 19            | 3            | -            | 8.676         |
| 45-54                                      | -                                     | 1            | 215           | 4.586         | 1.981         | 69            | 8            | 3            | 6.863         |
| 55-64                                      | -                                     | -            | 8             | 206           | 1.816         | 549           | 31           | 4            | 2.614         |
| 65-74                                      | -                                     | -            | -             | 9             | 48            | 314           | 112          | 6            | 489           |
| 75-84                                      | -                                     | -            | -             | -             | 1             | 9             | 48           | 9            | 67            |
| 85 e più                                   | -                                     | -            | -             | -             | -             | -             | -            | 2            | 2             |
| <b>Totale</b>                              | <b>13</b>                             | <b>1.424</b> | <b>7.250</b>  | <b>7.754</b>  | <b>3.991</b>  | <b>960</b>    | <b>202</b>   | <b>24</b>    | <b>21.618</b> |

**Tavola 1.24 segue - Coppie per classe di età dei partner, presenza e numero di figli**

| CLASSI DI ETÀ DELLA<br>MOGLIE O CONVIVENTE | Classi di età del marito o convivente |              |               |              |              |            |           |          | Totale        |
|--|---------------------------------------|--------------|---------------|--------------|--------------|------------|-----------|----------|---------------|
|  | Meno di 25                            | 25-34        | 35-44         | 45-54        | 55-64        | 65-74      | 75-84     | 85 e più |               |
| DI CUI CON 3 O PIÙ FIGLI                   |                                       |              |               |              |              |            |           |          |               |
| Meno di 25                                 | -                                     | 2            | 1             | -            | -            | -          | -         | -        | 3             |
| 25-34                                      | 2                                     | 134          | 237           | 19           | 1            | 2          | -         | -        | 395           |
| 35-44                                      | 2                                     | 31           | 1.012         | 583          | 29           | 3          | -         | -        | 1.660         |
| 45-54                                      | -                                     | 1            | 37            | 811          | 366          | 13         | 2         | -        | 1.230         |
| 55-64                                      | -                                     | -            | -             | 33           | 273          | 102        | 7         | -        | 415           |
| 65-74                                      | -                                     | -            | -             | 1            | 7            | 44         | 10        | 1        | 63            |
| 75-84                                      | -                                     | -            | -             | -            | -            | 2          | 4         | -        | 6             |
| 85 e più                                   | -                                     | -            | -             | -            | -            | -          | -         | -        | -             |
| <b>Totale</b>                              | <b>4</b>                              | <b>168</b>   | <b>1.287</b>  | <b>1.447</b> | <b>676</b>   | <b>166</b> | <b>23</b> | <b>1</b> | <b>3.772</b>  |
| DI CUI CON ALMENO UN FIGLIO MINORENNE      |                                       |              |               |              |              |            |           |          |               |
| Meno di 25                                 | 85                                    | 351          | 52            | 3            | 4            | -          | -         | -        | 495           |
| 25-34                                      | 40                                    | 4.559        | 4.296         | 233          | 27           | 5          | 1         | 2        | 9.163         |
| 35-44                                      | 5                                     | 560          | 11.192        | 4.576        | 215          | 29         | 2         | -        | 16.579        |
| 45-54                                      | -                                     | 7            | 440           | 4.000        | 944          | 45         | 6         | -        | 5.442         |
| 55-64                                      | -                                     | -            | 9             | 83           | 230          | 41         | 4         | -        | 367           |
| 65-74                                      | -                                     | -            | -             | 4            | 1            | 3          | -         | -        | 8             |
| 75-84                                      | -                                     | -            | -             | -            | -            | -          | -         | -        | -             |
| 85 e più                                   | -                                     | -            | -             | -            | -            | -          | -         | -        | -             |
| <b>Totale</b>                              | <b>130</b>                            | <b>5.477</b> | <b>15.989</b> | <b>8.899</b> | <b>1.421</b> | <b>123</b> | <b>13</b> | <b>2</b> | <b>32.054</b> |

**Tavola 1.25 - Popolazione residente in convivenza per tipologia della convivenza, sesso e classe di età**

| CLASSI DI ETÀ  | Tipi di convivenza     |                        |   |                              |                  |                       |                           |                                      |                  | Totale       |
|----------------|------------------------|------------------------|---|------------------------------|------------------|-----------------------|---------------------------|--------------------------------------|------------------|--------------|
|                | Istituti di istruzione | Istituti assistenziali |   |                              | Istituti di cura | Istituti penitenziari | Convivenze ecclesiastiche | Alberghi, pensioni, locande e simili | Altre convivenze |              |
|                |                        | Totale                 | Ospizi, case di riposo per adulti inabili e anziani | Centri accoglienza immigrati |                  |                       |                           |                                      |                  |              |
| <b>TOTALE</b>  |                        |                        |   |                              |                  |                       |                           |                                      |                  |              |
| Meno di 25     | -                      | 55                     | 2   | -                            | -                | 1                     | 14                        | 13                                   | 36               | 119          |
| 25-34          | 2                      | 38                     | 5   | 1                            | 2                | 3                     | 36                        | 16                                   | 73               | 170          |
| 35-44          | -                      | 42                     | 15  | -                            | 2                | 1                     | 36                        | 22                                   | 18               | 121          |
| 45-54          | 3                      | 64                     | 41  | -                            | 1                | -                     | 37                        | 22                                   | 12               | 139          |
| 55-64          | 15                     | 97                     | 92  | -                            | -                | 1                     | 97                        | 17                                   | 5                | 232          |
| 65-74          | 19                     | 135                    | 132   | -                            | 8                | -                     | 161                       | 17                                   | 6                | 346          |
| 75-84          | 12                     | 257                    | 253   | -                            | 13               | -                     | 183                       | 6                                    | 2                | 473          |
| 85 e più       | 3                      | 322                    | 321   | -                            | 6                | -                     | 91                        | 1                                    | -                | 423          |
| <b>Totale</b>  | <b>54</b>              | <b>1.010</b>           | <b>861</b>  | <b>1</b>                     | <b>32</b>        | <b>6</b>              | <b>655</b>                | <b>114</b>                           | <b>152</b>       | <b>2.023</b> |
| <b>MASCHI</b>  |                        |                        |   |                              |                  |                       |                           |                                      |                  |              |
| Meno di 25     | -                      | 28                     | 1   | -                            | -                | 1                     | 4                         | 4                                    | 30               | 67           |
| 25-34          | -                      | 25                     | 4   | -                            | -                | 3                     | 12                        | 9                                    | 61               | 110          |
| 35-44          | -                      | 30                     | 10  | -                            | -                | 1                     | 9                         | 13                                   | 18               | 71           |
| 45-54          | 1                      | 38                     | 25  | -                            | -                | -                     | 10                        | 13                                   | 7                | 69           |
| 55-64          | 2                      | 48                     | 47  | -                            | -                | 1                     | 20                        | 8                                    | 4                | 83           |
| 65-74          | 1                      | 65                     | 62  | -                            | 2                | -                     | 25                        | 9                                    | 1                | 103          |
| 75-84          | 1                      | 63                     | 62  | -                            | 2                | -                     | 32                        | 3                                    | -                | 101          |
| 85 e più       | -                      | 39                     | 38  | -                            | -                | -                     | 12                        | 1                                    | -                | 52           |
| <b>Totale</b>  | <b>5</b>               | <b>336</b>             | <b>249</b>  | <b>-</b>                     | <b>4</b>         | <b>6</b>              | <b>124</b>                | <b>60</b>                            | <b>121</b>       | <b>656</b>   |
| <b>FEMMINE</b> |                        |                        |   |                              |                  |                       |                           |                                      |                  |              |
| Meno di 25     | -                      | 27                     | 1   | -                            | -                | -                     | 10                        | 9                                    | 6                | 52           |
| 25-34          | 2                      | 13                     | 1   | 1                            | 2                | -                     | 24                        | 7                                    | 12               | 60           |
| 35-44          | -                      | 12                     | 5   | -                            | 2                | -                     | 27                        | 9                                    | -                | 50           |
| 45-54          | 2                      | 26                     | 16  | -                            | 1                | -                     | 27                        | 9                                    | 5                | 70           |
| 55-64          | 13                     | 49                     | 45  | -                            | -                | -                     | 77                        | 9                                    | 1                | 149          |
| 65-74          | 18                     | 70                     | 70  | -                            | 6                | -                     | 136                       | 8                                    | 5                | 243          |
| 75-84          | 11                     | 194                    | 191   | -                            | 11               | -                     | 151                       | 3                                    | 2                | 372          |
| 85 e più       | 3                      | 283                    | 283   | -                            | 6                | -                     | 79                        | -                                    | -                | 371          |
| <b>Totale</b>  | <b>49</b>              | <b>674</b>             | <b>612</b>  | <b>1</b>                     | <b>28</b>        | <b>-</b>              | <b>531</b>                | <b>54</b>                            | <b>31</b>        | <b>1.367</b> |

**Tavola 1.26 - Popolazione residente in convivenza per tipologia della convivenza, sesso e motivo principale di permanenza in convivenza**

| MOTIVI PRINCIPALI DI PERMANENZA IN CONVIVENZA         | Tipi di convivenza     |              |   |                              |                  |
|---|------------------------|--------------|---|------------------------------|------------------|
|   | Istituti assistenziali |              |   |                              |                  |
|   | Istituti di istruzione | Di cui       |   |                              | Istituti di cura |
|   |                        | Totale       | Ospizi, case di riposo per adulti inabili e anziani | Centri accoglienza immigrati |                  |
| <b>TOTALE</b>   |                        |              |   |                              |                  |
| Responsabile o dirigente della convivenza             | 4                      | 6            | 3   | -                            | -                |
| Addetto/a all'assistenza sanitaria                    | -                      | -            | -   | -                            | -                |
| Addetto/a all'assistenza sociale o psicologica        | 1                      | 1            | -   | -                            | -                |
| Addetto/a ai servizi amministrativi o ordinari        | -                      | 1            | 1   | -                            | -                |
| Addetto/a ai servizi di manutenzione e di pulizia     | -                      | -            | -   | -                            | -                |
| Religioso/a   | 49                     | 26           | 22  | -                            | 13               |
| Detenuto/a con condanna definitiva                    | -                      | -            | -   | -                            | -                |
| Assistito/a in un centro di accoglienza per immigrati | -                      | 1            | -   | -                            | -                |
| Ricoverato/a lungodegente in un istituto di cura      | -                      | 130          | 96  | -                            | 13               |
| Assistito/a in istituto per anziani                   | -                      | 721          | 720   | -                            | 5                |
| Assistito/a in istituto per minori                    | -                      | 25           | -   | -                            | -                |
| Assistito/a in un centro di accoglienza               | -                      | 57           | 7   | -                            | -                |
| Altro   | -                      | 42           | 12  | 1                            | 1                |
| <b>Totale</b>   | <b>54</b>              | <b>1.010</b> | <b>861</b>  | <b>1</b>                     | <b>32</b>        |

| MOTIVI PRINCIPALI DI PERMANENZA IN CONVIVENZA         | Tipi di convivenza    |                          |                                      |                  |              |
|---|-----------------------|--------------------------|--------------------------------------|------------------|--------------|
|   | Istituti penitenziari | Convivenze ecclesastiche | Alberghi, pensioni, locande e simili | Altre convivenze | Totale       |
| <b>TOTALE</b>   |                       |                          |                                      |                  |              |
| Responsabile o dirigente della convivenza             | -                     | 51                       | 37                                   | 9                | 107          |
| Addetto/a all'assistenza sanitaria                    | -                     | 2                        | -                                    | -                | 2            |
| Addetto/a all'assistenza sociale o psicologica        | -                     | 8                        | -                                    | -                | 10           |
| Addetto/a ai servizi amministrativi o ordinari        | -                     | 4                        | 12                                   | 2                | 19           |
| Addetto/a ai servizi di manutenzione e di pulizia     | -                     | 2                        | 1                                    | -                | 3            |
| Religioso/a   | -                     | 506                      | -                                    | -                | 594          |
| Detenuto/a con condanna definitiva                    | 2                     | -                        | -                                    | -                | 2            |
| Assistito/a in un centro di accoglienza per immigrati | -                     | -                        | -                                    | -                | 1            |
| Ricoverato/a lungodegente in un istituto di cura      | -                     | -                        | -                                    | -                | 143          |
| Assistito/a in istituto per anziani                   | -                     | 48                       | -                                    | -                | 774          |
| Assistito/a in istituto per minori                    | -                     | -                        | -                                    | -                | 25           |
| Assistito/a in un centro di accoglienza               | -                     | 17                       | -                                    | 26               | 100          |
| Altro   | 4                     | 17                       | 64                                   | 115              | 243          |
| <b>Totale</b>   | <b>6</b>              | <b>655</b>               | <b>114</b>                           | <b>152</b>       | <b>2.023</b> |



**Tavola 1.26 segue - Popolazione residente in convivenza per tipologia della convivenza, sesso e motivo principale di permanenza in convivenza**

| MOTIVI PRINCIPALI DI PERMANENZA IN CONVIVENZA       | Tipi di convivenza     |                        |   |                              | Istituti di cura |
|---|------------------------|------------------------|---|------------------------------|------------------|
|   | Istituti di istruzione | Istituti assistenziali |   |                              |                  |
|   |                        | Totale                 | Di cui  |                              |                  |
|   |                        |                        | Ospizi, case di riposo per adulti inabili e anziani | Centri accoglienza immigrati |                  |
| <b>MASCHI</b>                                       |                        |                        |   |                              |                  |
| Responsabile o dirigente della convivenza           | 1                      | 3                      | 2   | -                            | -                |
| Addetto all'assistenza sanitaria                    | -                      | -                      | -   | -                            | -                |
| Addetto all'assistenza sociale o psicologica        | -                      | -                      | -   | -                            | -                |
| Addetto ai servizi amministrativi o ordinari        | -                      | -                      | -   | -                            | -                |
| Addetto ai servizi di manutenzione e di pulizia     | -                      | -                      | -   | -                            | -                |
| Religioso   | 4                      | 3                      | 2   | -                            | 1                |
| Detenuto con condanna definitiva                    | -                      | -                      | -   | -                            | -                |
| Assistito in un centro di accoglienza per immigrati | -                      | 1                      | -   | -                            | -                |
| Ricoverato lungodegente in un istituto di cura      | -                      | 87                     | 64  | -                            | 3                |
| Assistito in istituto per anziani                   | -                      | 168                    | 167   | -                            | -                |
| Assistito in istituto per minori                    | -                      | 15                     | -   | -                            | -                |
| Assistito in altro centro di accoglienza            | -                      | 26                     | 4   | -                            | -                |
| Altro   | -                      | 33                     | 10  | -                            | -                |
| <b>Totale</b>                                       | <b>5</b>               | <b>336</b>             | <b>249</b>  | <b>-</b>                     | <b>4</b>         |

| MOTIVI PRINCIPALI DI PERMANENZA IN CONVIVENZA       | Tipi di convivenza    |                          |                                      |                  | Totale     |
|---|-----------------------|--------------------------|--------------------------------------|------------------|------------|
|   | Istituti penitenziari | Convivenze ecclesastiche | Alberghi, pensioni, locande e simili | Altre convivenze |            |
| <b>MASCHI</b>                                       |                       |                          |                                      |                  |            |
| Responsabile o dirigente della convivenza           | -                     | 13                       | 23                                   | 7                | 47         |
| Addetto all'assistenza sanitaria                    | -                     | 1                        | -                                    | -                | 1          |
| Addetto all'assistenza sociale o psicologica        | -                     | -                        | -                                    | -                | -          |
| Addetto ai servizi amministrativi o ordinari        | -                     | 2                        | 5                                    | 1                | 8          |
| Addetto ai servizi di manutenzione e di pulizia     | -                     | 1                        | 1                                    | -                | 2          |
| Religioso   | -                     | 89                       | -                                    | -                | 97         |
| Detenuto con condanna definitiva                    | 2                     | -                        | -                                    | -                | 2          |
| Assistito in un centro di accoglienza per immigrati | -                     | -                        | -                                    | -                | 1          |
| Ricoverato lungodegente in un istituto di cura      | -                     | -                        | -                                    | -                | 90         |
| Assistito in istituto per anziani                   | -                     | 9                        | -                                    | -                | 177        |
| Assistito in istituto per minori                    | -                     | -                        | -                                    | -                | 15         |
| Assistito in altro centro di accoglienza            | -                     | 2                        | -                                    | 9                | 37         |
| Altro   | 4                     | 7                        | 31                                   | 104              | 179        |
| <b>Totale</b>                                       | <b>6</b>              | <b>124</b>               | <b>60</b>                            | <b>121</b>       | <b>656</b> |

**Tavola 1.26 segue - Popolazione residente in convivenza per tipologia della convivenza, sesso e motivo principale di permanenza in convivenza**

| MOTIVI PRINCIPALI DI PERMANENZA IN CONVIVENZA       | Tipi di convivenza     |            |   |                              |                  |
|---|------------------------|------------|---|------------------------------|------------------|
|   | Istituti assistenziali |            |   |                              |                  |
|   | Istituti di istruzione | Di cui     |   |                              | Istituti di cura |
|   |                        | Totale     | Ospizi, case di riposo per adulti inabili e anziani | Centri accoglienza immigrati |                  |
| <b>FEMMINE</b>                                      |                        |            |   |                              |                  |
| Responsabile o dirigente della convivenza           | 3                      | 3          | 1   | -                            | -                |
| Addetta all'assistenza sanitaria                    | -                      | -          | -   | -                            | -                |
| Addetta all'assistenza sociale o psicologica        | 1                      | 1          | -   | -                            | -                |
| Addetta ai servizi amministrativi o ordinari        | -                      | 1          | 1   | -                            | -                |
| Addetta ai servizi di manutenzione e di pulizia     | -                      | -          | -   | -                            | -                |
| Religiosa   | 45                     | 23         | 20  | -                            | 12               |
| Detenuta con condanna definitiva                    | -                      | -          | -   | -                            | -                |
| Assistita in un centro di accoglienza per immigrati | -                      | -          | -   | -                            | -                |
| Ricoverata lungodegente in un istituto di cura      | -                      | 43         | 32  | -                            | 10               |
| Assistita in istituto per anziani                   | -                      | 553        | 553   | -                            | 5                |
| Assistita in istituto per minori                    | -                      | 10         | -   | -                            | -                |
| Assistita in un centro di accoglienza               | -                      | 31         | 3   | -                            | -                |
| Altro   | -                      | 9          | 2   | 1                            | 1                |
| <b>Totale</b>                                       | <b>49</b>              | <b>674</b> | <b>612</b>  | <b>1</b>                     | <b>28</b>        |

| MOTIVI PRINCIPALI DI PERMANENZA IN CONVIVENZA       | Tipi di convivenza    |                           |                                      |                  |              |
|---|-----------------------|---------------------------|--------------------------------------|------------------|--------------|
|   | Istituti penitenziari | Convivenze ecclesiastiche | Alberghi, pensioni, locande e simili | Altre convivenze | Totale       |
| <b>FEMMINE</b>                                      |                       |                           |                                      |                  |              |
| Responsabile o dirigente della convivenza           | -                     | 38                        | 14                                   | 2                | 60           |
| Addetta all'assistenza sanitaria                    | -                     | 1                         | -                                    | -                | 1            |
| Addetta all'assistenza sociale o psicologica        | -                     | 8                         | -                                    | -                | 10           |
| Addetta ai servizi amministrativi o ordinari        | -                     | 2                         | 7                                    | 1                | 11           |
| Addetta ai servizi di manutenzione e di pulizia     | -                     | 1                         | -                                    | -                | 1            |
| Religiosa   | -                     | 417                       | -                                    | -                | 497          |
| Detenuta con condanna definitiva                    | -                     | -                         | -                                    | -                | -            |
| Assistita in un centro di accoglienza per immigrati | -                     | -                         | -                                    | -                | -            |
| Ricoverata lungodegente in un istituto di cura      | -                     | -                         | -                                    | -                | 53           |
| Assistita in istituto per anziani                   | -                     | 39                        | -                                    | -                | 597          |
| Assistita in istituto per minori                    | -                     | -                         | -                                    | -                | 10           |
| Assistita in un centro di accoglienza               | -                     | 15                        | -                                    | 17               | 63           |
| Altro   | -                     | 10                        | 33                                   | 11               | 64           |
| <b>Totale</b>                                       | <b>-</b>              | <b>531</b>                | <b>54</b>                            | <b>31</b>        | <b>1.367</b> |

**Tavola 1.27 - Componenti presenti in convivenza per tipologia della convivenza, sesso e motivo principale della permanenza/presenza in convivenza**

| MOTIVI PRINCIPALI DI PERMANENZA IN CONVIVENZA                 | Tipi di convivenza     |              |   |                              |                  |
|---|------------------------|--------------|---|------------------------------|------------------|
|   | Istituti assistenziali |              |   |                              |                  |
|   | Istituti di istruzione | Di cui       |   |                              | Istituti di cura |
|   |                        | Totale       | Ospizi, case di riposo per adulti inabili e anziani | Centri accoglienza immigrati |                  |
| <b>TOTALE</b>   |                        |              |   |                              |                  |
| Responsabile o Dirigente della convivenza                     | 4                      | 4            | 1   | -                            | -                |
| Addetto/a ai servizi di assistenza (sanitaria, sociale, ecc.) | 1                      | 81           | 72  | -                            | 93               |
| Addetto/a ad altri servizi                                    | -                      | 39           | 39  | -                            | -                |
| Religioso/a   | 52                     | 26           | 22  | -                            | 12               |
| Detenuto/a  | -                      | 2            | -   | -                            | -                |
| Assistito/a in un centro di accoglienza per immigrati         | -                      | 3            | -   | 2                            | -                |
| Ricoverato/a lungodegente in un istituto di cura              | -                      | 130          | 95  | -                            | 1.023            |
| Assistito/a in istituto per anziani                           | -                      | 985          | 984   | -                            | 38               |
| Assistito/a in istituto per minori                            | -                      | 41           | -   | -                            | -                |
| Collegiale  | -                      | -            | -   | -                            | -                |
| Passeggero/a di nave e componente l'equipaggio                | -                      | -            | -   | -                            | -                |
| Ospite di albergo   | -                      | -            | -   | -                            | -                |
| Altro   | -                      | 192          | 34  | 1                            | 39               |
| <b>Totale</b>   | <b>57</b>              | <b>1.503</b> | <b>1.247</b>  | <b>3</b>                     | <b>1.205</b>     |

| MOTIVI PRINCIPALI DI PERMANENZA IN CONVIVENZA                 | Tipi di convivenza    |                           |                                      |                  |              |
|---|-----------------------|---------------------------|--------------------------------------|------------------|--------------|
|   | Istituti penitenziari | Convivenze ecclesiastiche | Alberghi, pensioni, locande e simili | Altre convivenze | Totale       |
| <b>TOTALE</b>   |                       |                           |                                      |                  |              |
| Responsabile o Dirigente della convivenza                     | -                     | 48                        | 37                                   | 9                | 102          |
| Addetto/a ai servizi di assistenza (sanitaria, sociale, ecc.) | -                     | 10                        | -                                    | 8                | 193          |
| Addetto/a ad altri servizi                                    | -                     | 7                         | 46                                   | 3                | 95           |
| Religioso/a   | -                     | 499                       | -                                    | -                | 589          |
| Detenuto/a  | 137                   | -                         | -                                    | -                | 139          |
| Assistito/a in un centro di accoglienza per immigrati         | -                     | 4                         | -                                    | -                | 7            |
| Ricoverato/a lungodegente in un istituto di cura              | -                     | -                         | -                                    | -                | 1.153        |
| Assistito/a in istituto per anziani                           | -                     | 70                        | -                                    | -                | 1.093        |
| Assistito/a in istituto per minori                            | -                     | -                         | -                                    | -                | 41           |
| Collegiale  | -                     | 7                         | -                                    | -                | 7            |
| Passeggero/a di nave e componente l'equipaggio                | -                     | -                         | -                                    | -                | 66           |
| Ospite di albergo   | -                     | 13                        | 1.440                                | -                | 1.453        |
| Altro   | 4                     | 37                        | 92                                   | 193              | 557          |
| <b>Totale</b>   | <b>141</b>            | <b>695</b>                | <b>1.615</b>                         | <b>213</b>       | <b>5.495</b> |

**Tavola 1.27 segue - Componenti presenti in convivenza per tipologia della convivenza, sesso e motivo principale della permanenza/presenza in convivenza**

| MOTIVI PRINCIPALI DI PERMANENZA IN CONVIVENZA               | Tipi di convivenza     |            |   |                              | Istituti di cura |
|---|------------------------|------------|---|------------------------------|------------------|
|   | Istituti assistenziali |            |   |                              |                  |
|   | Istituti di istruzione | Di cui     |   |                              |                  |
|   |                        | Totale     | Ospizi, case di riposo per adulti inabili e anziani | Centri accoglienza immigrati |                  |
| <b>MASCHI</b>   |                        |            |   |                              |                  |
| Responsabile o Dirigente della convivenza                   | 1                      | 1          | -   | -                            | -                |
| Addetto ai servizi di assistenza (sanitaria, sociale, ecc.) | -                      | 8          | 7   | -                            | 24               |
| Addetto ad altri servizi                                    | -                      | 3          | 3   | -                            | -                |
| Religioso   | 5                      | 3          | 2   | -                            | 1                |
| Detenuto  | -                      | 2          | -   | -                            | -                |
| Assistito in un centro di accoglienza per immigrati         | -                      | 2          | -   | 1                            | -                |
| Ricoverato lungodegente in un istituto di cura              | -                      | 88         | 64  | -                            | 450              |
| Assistito in istituto per anziani                           | -                      | 247        | 246   | -                            | 5                |
| Assistito in istituto per minori                            | -                      | 22         | -   | -                            | -                |
| Collegiale  | -                      | -          | -   | -                            | -                |
| Passeggero di nave e componente l'equipaggio                | -                      | -          | -   | -                            | -                |
| Ospite di albergo   | -                      | -          | -   | -                            | -                |
| Altro   | -                      | 108        | 17  | -                            | 5                |
| <b>Totale</b>   | <b>6</b>               | <b>484</b> | <b>339</b>  | <b>1</b>                     | <b>485</b>       |

| MOTIVI PRINCIPALI DI PERMANENZA IN CONVIVENZA               | Tipi di convivenza    |                           |                                      |                  | Totale       |
|---|-----------------------|---------------------------|--------------------------------------|------------------|--------------|
|   | Istituti penitenziari | Convivenze ecclesiastiche | Alberghi, pensioni, locande e simili | Altre convivenze |              |
| <b>MASCHI</b>   |                       |                           |                                      |                  |              |
| Responsabile o Dirigente della convivenza                   | -                     | 12                        | 23                                   | 7                | 44           |
| Addetto ai servizi di assistenza (sanitaria, sociale, ecc.) | -                     | 1                         | -                                    | 8                | 41           |
| Addetto ad altri servizi                                    | -                     | 4                         | 23                                   | 1                | 31           |
| Religioso   | -                     | 88                        | -                                    | -                | 97           |
| Detenuto  | 127                   | -                         | -                                    | -                | 129          |
| Assistito in un centro di accoglienza per immigrati         | -                     | -                         | -                                    | -                | 2            |
| Ricoverato lungodegente in un istituto di cura              | -                     | -                         | -                                    | -                | 538          |
| Assistito in istituto per anziani                           | -                     | 9                         | -                                    | -                | 261          |
| Assistito in istituto per minori                            | -                     | -                         | -                                    | -                | 22           |
| Collegiale  | -                     | 7                         | -                                    | -                | 7            |
| Passeggero di nave e componente l'equipaggio                | -                     | -                         | -                                    | -                | 49           |
| Ospite di albergo   | -                     | 1                         | 794                                  | -                | 795          |
| Altro   | 4                     | 10                        | 49                                   | 161              | 337          |
| <b>Totale</b>   | <b>131</b>            | <b>132</b>                | <b>889</b>                           | <b>177</b>       | <b>2.353</b> |

**Tavola 1.27 segue - Componenti presenti in convivenza per tipologia della convivenza, sesso e motivo principale della permanenza/presenza in convivenza**

| MOTIVI PRINCIPALI DI PERMANENZA IN CONVIVENZA               | Tipi di convivenza     |              |   |                              |                  |
|---|------------------------|--------------|---|------------------------------|------------------|
|   | Istituti assistenziali |              |   |                              |                  |
|   | Istituti di istruzione | Di cui       |   |                              | Istituti di cura |
|   |                        | Totale       | Ospizi, case di riposo per adulti inabili e anziani | Centri accoglienza immigrati |                  |
| <b>FEMMINE</b>  |                        |              |   |                              |                  |
| Responsabile o Dirigente della convivenza                   | 3                      | 3            | 1   | -                            | -                |
| Addetta ai servizi di assistenza (sanitaria, sociale, ecc.) | 1                      | 73           | 65  | -                            | 69               |
| Addetta ad altri servizi                                    | -                      | 36           | 36  | -                            | -                |
| Religiosa   | 47                     | 23           | 20  | -                            | 11               |
| Detenuta  | -                      | -            | -   | -                            | -                |
| Assistita in un centro di accoglienza per immigrati         | -                      | 1            | -   | 1                            | -                |
| Ricoverata lungodegente in un istituto di cura              | -                      | 42           | 31  | -                            | 573              |
| Assistita in istituto per anziani                           | -                      | 738          | 738   | -                            | 33               |
| Assistita in istituto per minori                            | -                      | 19           | -   | -                            | -                |
| Collegiale  | -                      | -            | -   | -                            | -                |
| Passeggera di nave e componente l'equipaggio                | -                      | -            | -   | -                            | -                |
| Ospite di albergo   | -                      | -            | -   | -                            | -                |
| Altro   | -                      | 84           | 17  | 1                            | 34               |
| <b>Totale</b>   | <b>51</b>              | <b>1.019</b> | <b>908</b>  | <b>2</b>                     | <b>720</b>       |

| MOTIVI PRINCIPALI DI PERMANENZA IN CONVIVENZA               | Tipi di convivenza    |                          |                                      |                  |              |
|---|-----------------------|--------------------------|--------------------------------------|------------------|--------------|
|   | Istituti penitenziari | Convivenze ecclesastiche | Alberghi, pensioni, locande e simili | Altre convivenze | Totale       |
| <b>FEMMINE</b>  |                       |                          |                                      |                  |              |
| Responsabile o Dirigente della convivenza                   | -                     | 36                       | 14                                   | 2                | 58           |
| Addetta ai servizi di assistenza (sanitaria, sociale, ecc.) | -                     | 9                        | -                                    | -                | 152          |
| Addetta ad altri servizi                                    | -                     | 3                        | 23                                   | 2                | 64           |
| Religiosa   | -                     | 411                      | -                                    | -                | 492          |
| Detenuta  | 10                    | -                        | -                                    | -                | 10           |
| Assistita in un centro di accoglienza per immigrati         | -                     | 4                        | -                                    | -                | 5            |
| Ricoverata lungodegente in un istituto di cura              | -                     | -                        | -                                    | -                | 615          |
| Assistita in istituto per anziani                           | -                     | 61                       | -                                    | -                | 832          |
| Assistita in istituto per minori                            | -                     | -                        | -                                    | -                | 19           |
| Collegiale  | -                     | -                        | -                                    | -                | -            |
| Passeggera di nave e componente l'equipaggio                | -                     | -                        | -                                    | -                | 17           |
| Ospite di albergo   | -                     | 12                       | 646                                  | -                | 658          |
| Altro   | -                     | 27                       | 43                                   | 32               | 220          |
| <b>Totale</b>   | <b>10</b>             | <b>563</b>               | <b>726</b>                           | <b>36</b>        | <b>3.142</b> |

**Tavola 1.28 - Convivenze per numero di componenti presenti in convivenza, sesso e tipologia della convivenza**

| TIPI DI CONVIVENZA  | Da 1 a 15       |              |            | Da 16 a 25      |            |            | Da 26 a 50      |              |            | Da 51 a 75      |            |            |
|---|-----------------|--------------|------------|-----------------|------------|------------|-----------------|--------------|------------|-----------------|------------|------------|
|   | Convi-<br>venze | Componenti   |            | Convi-<br>venze | Componenti |            | Convi-<br>venze | Componenti   |            | Convi-<br>venze | Componenti |            |
|   |                 | MF           | M          |                 | MF         | M          |                 | MF           | M          |                 | MF         | M          |
| Istituti di istruzione  | 6               | 36           | 6          | 1               | 21         | -          | -               | -            | -          | -               | -          | -          |
| Istituti assistenziali  | 31              | 261          | 125        | 16              | 331        | 98         | 11              | 395          | 129        | 4               | 235        | 76         |
| <i>di cui: Ospizi, case di riposo per adulti inabili ed anziani</i> | 9               | 89           | 30         | 13              | 273        | 64         | 10              | 369          | 113        | 4               | 235        | 76         |
| <i>Centri di accoglienza per immigrati</i>                          | 1               | 3            | 1          | -               | -          | -          | -               | -            | -          | -               | -          | -          |
| Istituti di cura  | 1               | 2            | -          | 1               | 24         | 4          | 5               | 169          | 49         | 1               | 60         | 27         |
| Istituti penitenziari   | -               | -            | -          | -               | -          | -          | -               | -            | -          | -               | -          | -          |
| Convivenze ecclesiastiche   | 71              | 360          | 92         | 10              | 199        | 40         | 4               | 136          | -          | -               | -          | -          |
| Alberghi, pensioni, locande e simili                                | 128             | 554          | 350        | 12              | 242        | 130        | 8               | 292          | 160        | 5               | 299        | 144        |
| Navi mercantili   | 19              | 66           | 49         | -               | -          | -          | -               | -            | -          | -               | -          | -          |
| Altre convivenze  | 44              | 138          | 123        | 2               | 42         | 42         | 1               | 33           | 12         | -               | -          | -          |
| <b>Totale</b>   | <b>300</b>      | <b>1.417</b> | <b>745</b> | <b>42</b>       | <b>859</b> | <b>314</b> | <b>29</b>       | <b>1.025</b> | <b>350</b> | <b>10</b>       | <b>594</b> | <b>247</b> |

| TIPI DI CONVIVENZA  | Da 76 a 100     |            |            | Oltre 100       |              |            | TOTALE          |              |              |
|---|-----------------|------------|------------|-----------------|--------------|------------|-----------------|--------------|--------------|
|   | Convi-<br>venze | Componenti |            | Convi-<br>venze | Componenti   |            | Convi-<br>venze | Componenti   |              |
|   |                 | MF         | M          |                 | MF           | M          |                 | MF           | M            |
| Istituti di istruzione  | -               | -          | -          | -               | -            | -          | 7               | 57           | 6            |
| Istituti assistenziali  | 2               | 176        | 40         | 1               | 105          | 16         | 65              | 1.503        | 484          |
| <i>di cui: Ospizi, case di riposo per adulti inabili ed anziani</i> | 2               | 176        | 40         | 1               | 105          | 16         | 39              | 1.247        | 339          |
| <i>Centri di accoglienza per immigrati</i>                          | -               | -          | -          | -               | -            | -          | 1               | 3            | 1            |
| Istituti di cura  | 2               | 184        | 71         | 3               | 766          | 334        | 13              | 1.205        | 485          |
| Istituti penitenziari   | -               | -          | -          | 1               | 141          | 131        | 1               | 141          | 131          |
| Convivenze ecclesiastiche   | -               | -          | -          | -               | -            | -          | 85              | 695          | 132          |
| Alberghi, pensioni, locande e simili                                | 1               | 82         | 39         | 1               | 146          | 66         | 155             | 1.615        | 889          |
| Navi mercantili   | -               | -          | -          | -               | -            | -          | 19              | 66           | 49           |
| Altre convivenze  | -               | -          | -          | -               | -            | -          | 47              | 213          | 177          |
| <b>Totale</b>   | <b>5</b>        | <b>442</b> | <b>150</b> | <b>6</b>        | <b>1.158</b> | <b>547</b> | <b>392</b>      | <b>5.495</b> | <b>2.353</b> |

**Tavola 1.29 - Popolazione straniera residente per classe di età, sesso e area geografica di cittadinanza**

| AREE GEOGRAFICHE DI CITTADINANZA           | Classi di età |            |            |            |            |            |              |              |            |
|--|---------------|------------|------------|------------|------------|------------|--------------|--------------|------------|
|  | Meno di 5     | 5-9        | 10-14      | 15-19      | 20-24      | 25-29      | 30-34        | 35-39        | 40-44      |
| <b>TOTALE</b>                              |               |            |            |            |            |            |              |              |            |
| EUROPA                                     | 221           | 221        | 167        | 187        | 340        | 529        | 639          | 459          | 389        |
| Unione europea 15                          | 22            | 28         | 29         | 25         | 43         | 88         | 155          | 189          | 167        |
| Paesi di nuova adesione all'Unione europea | 10            | 6          | 7          | 5          | 23         | 46         | 59           | 30           | 18         |
| Europa centro-orientale                    | 186           | 184        | 130        | 156        | 269        | 385        | 406          | 227          | 184        |
| Altri paesi europei                        | 3             | 3          | 1          | 1          | 5          | 10         | 19           | 13           | 20         |
| AFRICA                                     | 196           | 122        | 91         | 102        | 159        | 246        | 317          | 301          | 214        |
| Africa settentrionale                      | 184           | 118        | 80         | 95         | 124        | 202        | 242          | 228          | 170        |
| Africa occidentale                         | 4             | 2          | 4          | 5          | 17         | 21         | 43           | 49           | 29         |
| Africa orientale                           | 8             | 2          | 7          | 2          | 17         | 19         | 28           | 19           | 14         |
| Africa centro-meridionale                  | -             | -          | -          | -          | 1          | 4          | 4            | 5            | 1          |
| ASIA                                       | 61            | 46         | 26         | 27         | 65         | 106        | 139          | 96           | 95         |
| Asia occidentale                           | 4             | 1          | -          | -          | 1          | 5          | 5            | 2            | 3          |
| Asia centro-meridionale                    | 34            | 18         | 9          | 10         | 34         | 51         | 76           | 50           | 38         |
| Asia orientale                             | 23            | 27         | 17         | 17         | 30         | 50         | 58           | 44           | 54         |
| AMERICA                                    | 19            | 20         | 27         | 41         | 45         | 98         | 129          | 147          | 128        |
| America settentrionale                     | 8             | 5          | 8          | 10         | 4          | 8          | 24           | 34           | 34         |
| America centro-meridionale                 | 11            | 15         | 19         | 31         | 41         | 90         | 105          | 113          | 94         |
| OCEANIA                                    | 2             | 2          | 1          | -          | -          | 1          | 4            | 14           | 11         |
| APOLIDI                                    | -             | -          | -          | -          | -          | -          | 1            | -            | 1          |
| <b>TOTALE</b>                              | <b>499</b>    | <b>411</b> | <b>312</b> | <b>357</b> | <b>609</b> | <b>980</b> | <b>1.229</b> | <b>1.017</b> | <b>838</b> |

| AREE GEOGRAFICHE DI CITTADINANZA           | Classi di età |            |            |            |            |            |            | Totale       | Di cui minorenni |
|--|---------------|------------|------------|------------|------------|------------|------------|--------------|------------------|
|  | 45-49         | 50-54      | 55-59      | 60-64      | 65-69      | 70-74      | 75 e più   |              |                  |
| <b>TOTALE</b>                              |               |            |            |            |            |            |            |              |                  |
| EUROPA                                     | 269           | 227        | 185        | 156        | 118        | 83         | 121        | 4.311        | 709              |
| Unione europea 15                          | 140           | 137        | 117        | 104        | 85         | 64         | 75         | 1.468        | 96               |
| Paesi di nuova adesione all'Unione europea | 23            | 15         | 10         | 2          | 1          | 3          | 5          | 263          | 27               |
| Europa centro-orientale                    | 97            | 65         | 44         | 41         | 22         | 10         | 27         | 2.433        | 578              |
| Altri paesi europei                        | 9             | 10         | 14         | 9          | 10         | 6          | 14         | 147          | 8                |
| AFRICA                                     | 131           | 71         | 37         | 32         | 18         | 7          | 26         | 2.070        | 463              |
| Africa settentrionale                      | 116           | 58         | 25         | 21         | 13         | 6          | 20         | 1.702        | 432              |
| Africa occidentale                         | 9             | 7          | 2          | 1          | -          | -          | 3          | 196          | 13               |
| Africa orientale                           | 4             | 5          | 10         | 10         | 5          | 1          | 3          | 154          | 18               |
| Africa centro-meridionale                  | 2             | 1          | -          | -          | -          | -          | -          | 18           | -                |
| ASIA                                       | 62            | 38         | 18         | 13         | 4          | 7          | 7          | 810          | 146              |
| Asia occidentale                           | 7             | 1          | 2          | 1          | -          | -          | 2          | 34           | 5                |
| Asia centro-meridionale                    | 23            | 10         | 6          | 2          | 2          | 3          | -          | 366          | 67               |
| Asia orientale                             | 32            | 27         | 10         | 10         | 2          | 4          | 5          | 410          | 74               |
| AMERICA                                    | 112           | 63         | 37         | 39         | 26         | 41         | 78         | 1.050        | 85               |
| America settentrionale                     | 29            | 24         | 15         | 20         | 14         | 23         | 61         | 321          | 24               |
| America centro-meridionale                 | 83            | 39         | 22         | 19         | 12         | 18         | 17         | 729          | 61               |
| OCEANIA                                    | 3             | 3          | 3          | 4          | 1          | 2          | -          | 51           | 5                |
| APOLIDI                                    | -             | -          | -          | -          | -          | -          | -          | 2            | -                |
| <b>TOTALE</b>                              | <b>577</b>    | <b>402</b> | <b>280</b> | <b>244</b> | <b>167</b> | <b>140</b> | <b>232</b> | <b>8.294</b> | <b>1.408</b>     |

**Tavola 1.29 segue - Popolazione straniera residente per classe di età, sesso e area geografica di cittadinanza**

| AREE GEOGRAFICHE DI CITTADINANZA           | Classi di età |            |            |            |            |            |            |            |            |
|--|---------------|------------|------------|------------|------------|------------|------------|------------|------------|
|  | Meno di 5     | 5-9        | 10-14      | 15-19      | 20-24      | 25-29      | 30-34      | 35-39      | 40-44      |
| <b>MASCHI</b>                              |               |            |            |            |            |            |            |            |            |
| EUROPA                                     | 122           | 105        | 85         | 112        | 153        | 212        | 265        | 188        | 153        |
| Unione europea 15                          | 14            | 11         | 16         | 10         | 16         | 31         | 47         | 53         | 45         |
| Paesi di nuova adesione all'Unione europea | 5             | 4          | 3          | 5          | 5          | 7          | 10         | 8          | 1          |
| Europa centro-orientale                    | 102           | 89         | 66         | 96         | 132        | 170        | 201        | 120        | 105        |
| Altri paesi europei                        | 1             | 1          | -          | 1          | -          | 4          | 7          | 7          | 2          |
| AFRICA                                     | 86            | 57         | 44         | 66         | 77         | 126        | 223        | 216        | 146        |
| Africa settentrionale                      | 83            | 55         | 39         | 63         | 64         | 110        | 184        | 166        | 119        |
| Africa occidentale                         | 1             | 2          | 3          | 3          | 6          | 12         | 32         | 41         | 21         |
| Africa orientale                           | 2             | -          | 2          | -          | 7          | 3          | 6          | 7          | 6          |
| Africa centro-meridionale                  | -             | -          | -          | -          | -          | 1          | 1          | 2          | -          |
| ASIA                                       | 29            | 27         | 15         | 14         | 29         | 48         | 63         | 42         | 41         |
| Asia occidentale                           | 1             | -          | -          | -          | -          | 3          | 2          | 1          | 3          |
| Asia centro-meridionale                    | 18            | 11         | 6          | 4          | 19         | 28         | 45         | 29         | 16         |
| Asia orientale                             | 10            | 16         | 9          | 10         | 10         | 17         | 16         | 12         | 22         |
| AMERICA                                    | 12            | 8          | 13         | 15         | 13         | 17         | 36         | 39         | 41         |
| America settentrionale                     | 7             | 3          | 3          | 5          | 3          | 1          | 8          | 13         | 13         |
| America centro-meridionale                 | 5             | 5          | 10         | 10         | 10         | 16         | 28         | 26         | 28         |
| OCEANIA                                    | 1             | -          | 1          | -          | -          | -          | 1          | 5          | 5          |
| APOLIDI                                    | -             | -          | -          | -          | -          | -          | -          | -          | 1          |
| <b>TOTALE</b>                              | <b>250</b>    | <b>197</b> | <b>158</b> | <b>207</b> | <b>272</b> | <b>403</b> | <b>588</b> | <b>490</b> | <b>387</b> |

| AREE GEOGRAFICHE DI CITTADINANZA           | Classi di età |            |           |           |           |           |           |              | Totale     | Di cui minorenni |
|--|---------------|------------|-----------|-----------|-----------|-----------|-----------|--------------|------------|------------------|
|  | 45-49         | 50-54      | 55-59     | 60-64     | 65-69     | 70-74     | 75 e più  |              |            |                  |
| <b>MASCHI</b>                              |               |            |           |           |           |           |           |              |            |                  |
| EUROPA                                     | 90            | 76         | 63        | 60        | 60        | 31        | 42        | 1.817        | 365        |                  |
| Unione europea 15                          | 40            | 44         | 39        | 35        | 40        | 27        | 25        | 493          | 48         |                  |
| Paesi di nuova adesione all'Unione europea | 4             | 1          | 2         | 1         | -         | 1         | 1         | 58           | 16         |                  |
| Europa centro-orientale                    | 43            | 28         | 19        | 19        | 12        | 2         | 9         | 1.213        | 298        |                  |
| Altri paesi europei                        | 3             | 3          | 3         | 5         | 8         | 1         | 7         | 53           | 3          |                  |
| AFRICA                                     | 96            | 48         | 21        | 21        | 8         | 3         | 15        | 1.253        | 227        |                  |
| Africa settentrionale                      | 90            | 42         | 17        | 17        | 8         | 3         | 12        | 1.072        | 215        |                  |
| Africa occidentale                         | 6             | 4          | 2         | 1         | -         | -         | 3         | 137          | 8          |                  |
| Africa orientale                           | -             | 2          | 2         | 3         | -         | -         | -         | 40           | 4          |                  |
| Africa centro-meridionale                  | -             | -          | -         | -         | -         | -         | -         | 4            | -          |                  |
| ASIA                                       | 23            | 12         | 6         | 7         | 1         | 3         | 1         | 361          | 77         |                  |
| Asia occidentale                           | 2             | -          | 1         | 1         | -         | -         | -         | 14           | 1          |                  |
| Asia centro-meridionale                    | 11            | 6          | 3         | 1         | -         | 3         | -         | 200          | 37         |                  |
| Asia orientale                             | 10            | 6          | 2         | 5         | 1         | -         | 1         | 147          | 39         |                  |
| AMERICA                                    | 39            | 27         | 7         | 10        | 10        | 13        | 35        | 335          | 39         |                  |
| America settentrionale                     | 13            | 13         | 6         | 9         | 5         | 9         | 30        | 141          | 15         |                  |
| America centro-meridionale                 | 26            | 14         | 1         | 1         | 5         | 4         | 5         | 194          | 24         |                  |
| OCEANIA                                    | 1             | 1          | 1         | 1         | -         | 1         | -         | 18           | 2          |                  |
| APOLIDI                                    | -             | -          | -         | -         | -         | -         | -         | 1            | -          |                  |
| <b>TOTALE</b>                              | <b>249</b>    | <b>164</b> | <b>98</b> | <b>99</b> | <b>79</b> | <b>51</b> | <b>93</b> | <b>3.785</b> | <b>710</b> |                  |



**Tavola 1.29 segue - Popolazione straniera residente per classe di età, sesso e area geografica di cittadinanza**

| AREE GEOGRAFICHE DI CITTADINANZA           | Classi di età |            |            |            |            |            |            |            |            |
|--|---------------|------------|------------|------------|------------|------------|------------|------------|------------|
|  | Meno di 5     | 5-9        | 10-14      | 15-19      | 20-24      | 25-29      | 30-34      | 35-39      | 40-44      |
| <b>FEMMINE</b>                             |               |            |            |            |            |            |            |            |            |
| EUROPA                                     | 99            | 116        | 82         | 75         | 187        | 317        | 374        | 271        | 236        |
| Unione europea 15                          | 8             | 17         | 13         | 15         | 27         | 57         | 108        | 136        | 122        |
| Paesi di nuova adesione all'Unione europea | 5             | 2          | 4          | -          | 18         | 39         | 49         | 22         | 17         |
| Europa centro-orientale                    | 84            | 95         | 64         | 60         | 137        | 215        | 205        | 107        | 79         |
| Altri paesi europei                        | 2             | 2          | 1          | -          | 5          | 6          | 12         | 6          | 18         |
| AFRICA                                     | 110           | 65         | 47         | 36         | 82         | 120        | 94         | 85         | 68         |
| Africa settentrionale                      | 101           | 63         | 41         | 32         | 60         | 92         | 58         | 62         | 51         |
| Africa occidentale                         | 3             | -          | 1          | 2          | 11         | 9          | 11         | 8          | 8          |
| Africa orientale                           | 6             | 2          | 5          | 2          | 10         | 16         | 22         | 12         | 8          |
| Africa centro-meridionale                  | -             | -          | -          | -          | 1          | 3          | 3          | 3          | 1          |
| ASIA                                       | 32            | 19         | 11         | 13         | 36         | 58         | 76         | 54         | 54         |
| Asia occidentale                           | 3             | 1          | -          | -          | 1          | 2          | 3          | 1          | -          |
| Asia centro-meridionale                    | 16            | 7          | 3          | 6          | 15         | 23         | 31         | 21         | 22         |
| Asia orientale                             | 13            | 11         | 8          | 7          | 20         | 33         | 42         | 32         | 32         |
| AMERICA                                    | 7             | 12         | 14         | 26         | 32         | 81         | 93         | 108        | 87         |
| America settentrionale                     | 1             | 2          | 5          | 5          | 1          | 7          | 16         | 21         | 21         |
| America centro-meridionale                 | 6             | 10         | 9          | 21         | 31         | 74         | 77         | 87         | 66         |
| OCEANIA                                    | 1             | 2          | -          | -          | -          | 1          | 3          | 9          | 6          |
| APOLIDI                                    | -             | -          | -          | -          | -          | -          | 1          | -          | -          |
| <b>TOTALE</b>                              | <b>249</b>    | <b>214</b> | <b>154</b> | <b>150</b> | <b>337</b> | <b>577</b> | <b>641</b> | <b>527</b> | <b>451</b> |

| AREE GEOGRAFICHE DI CITTADINANZA           | Classi di età |            |            |            |           |           |            |              | Totale     | Di cui minorenni |
|--|---------------|------------|------------|------------|-----------|-----------|------------|--------------|------------|------------------|
|  | 45-49         | 50-54      | 55-59      | 60-64      | 65-69     | 70-74     | 75 e più   |              |            |                  |
| <b>FEMMINE</b>                             |               |            |            |            |           |           |            |              |            |                  |
| EUROPA                                     | 179           | 151        | 122        | 96         | 58        | 52        | 79         | 2.494        | 344        |                  |
| Unione europea 15                          | 100           | 93         | 78         | 69         | 45        | 37        | 50         | 975          | 48         |                  |
| Paesi di nuova adesione all'Unione europea | 19            | 14         | 8          | 1          | 1         | 2         | 4          | 205          | 11         |                  |
| Europa centro-orientale                    | 54            | 37         | 25         | 22         | 10        | 8         | 18         | 1.220        | 280        |                  |
| Altri paesi europei                        | 6             | 7          | 11         | 4          | 2         | 5         | 7          | 94           | 5          |                  |
| AFRICA                                     | 35            | 23         | 16         | 11         | 10        | 4         | 11         | 817          | 236        |                  |
| Africa settentrionale                      | 26            | 16         | 8          | 4          | 5         | 3         | 8          | 630          | 217        |                  |
| Africa occidentale                         | 3             | 3          | -          | -          | -         | -         | -          | 59           | 5          |                  |
| Africa orientale                           | 4             | 3          | 8          | 7          | 5         | 1         | 3          | 114          | 14         |                  |
| Africa centro-meridionale                  | 2             | 1          | -          | -          | -         | -         | -          | 14           | -          |                  |
| ASIA                                       | 39            | 26         | 12         | 6          | 3         | 4         | 6          | 449          | 69         |                  |
| Asia occidentale                           | 5             | 1          | 1          | -          | -         | -         | 2          | 20           | 4          |                  |
| Asia centro-meridionale                    | 12            | 4          | 3          | 1          | 2         | -         | -          | 166          | 30         |                  |
| Asia orientale                             | 22            | 21         | 8          | 5          | 1         | 4         | 4          | 263          | 35         |                  |
| AMERICA                                    | 73            | 36         | 30         | 29         | 16        | 28        | 43         | 715          | 46         |                  |
| America settentrionale                     | 16            | 11         | 9          | 11         | 9         | 14        | 31         | 180          | 9          |                  |
| America centro-meridionale                 | 57            | 25         | 21         | 18         | 7         | 14        | 12         | 535          | 37         |                  |
| OCEANIA                                    | 2             | 2          | 2          | 3          | 1         | 1         | -          | 33           | 3          |                  |
| APOLIDI                                    | -             | -          | -          | -          | -         | -         | -          | 1            | -          |                  |
| <b>TOTALE</b>                              | <b>328</b>    | <b>238</b> | <b>182</b> | <b>145</b> | <b>88</b> | <b>89</b> | <b>139</b> | <b>4.509</b> | <b>698</b> |                  |

**Tavola 1.30 - Popolazione straniera residente per stato civile, sesso e area geografica di cittadinanza**

| AREE GEOGRAFICHE DI CITTADINANZA           | Stato civile   |              |                          |              |            | Totale       |
|--|----------------|--------------|--------------------------|--------------|------------|--------------|
|  | Cellibi/Nubili | Coniugati/e  | Separati/e<br>legalmente | Divorziati/e | Vedovi/e   |              |
| TOTALE                                     |                |              |                          |              |            |              |
| EUROPA                                     | 1.672          | 2.273        | 45                       | 149          | 172        | 4.311        |
| Unione europea 15                          | 460            | 805          | 23                       | 81           | 99         | 1.468        |
| Paesi di nuova adesione all'Unione europea | 99             | 128          | 6                        | 16           | 14         | 263          |
| Europa centro-orientale                    | 1.074          | 1.253        | 13                       | 45           | 48         | 2.433        |
| Altri paesi europei                        | 39             | 87           | 3                        | 7            | 11         | 147          |
| AFRICA                                     | 1.030          | 961          | 11                       | 31           | 37         | 2.070        |
| Africa settentrionale                      | 857            | 791          | 5                        | 25           | 24         | 1.702        |
| Africa occidentale                         | 87             | 103          | 1                        | 4            | 1          | 196          |
| Africa orientale                           | 79             | 59           | 3                        | 2            | 11         | 154          |
| Africa centro-meridionale                  | 7              | 8            | 2                        | -            | 1          | 18           |
| ASIA                                       | 345            | 441          | 5                        | 9            | 10         | 810          |
| Asia occidentale                           | 16             | 17           | -                        | 1            | -          | 34           |
| Asia centro-meridionale                    | 148            | 209          | 2                        | 4            | 3          | 366          |
| Asia orientale                             | 181            | 215          | 3                        | 4            | 7          | 410          |
| AMERICA                                    | 331            | 594          | 22                       | 39           | 64         | 1.050        |
| America settentrionale                     | 85             | 187          | 4                        | 17           | 28         | 321          |
| America centro-meridionale                 | 246            | 407          | 18                       | 22           | 36         | 729          |
| OCEANIA                                    | 8              | 41           | -                        | -            | 2          | 51           |
| APOLIDI                                    | -              | 2            | -                        | -            | -          | 2            |
| <b>TOTALE</b>                              | <b>3.386</b>   | <b>4.312</b> | <b>83</b>                | <b>228</b>   | <b>285</b> | <b>8.294</b> |

**Tavola 1.30 segue - Popolazione straniera residente per stato civile, sesso e area geografica di cittadinanza**

| AREE GEOGRAFICHE DI CITTADINANZA           | Stato civile  |              |                       |              |            | Totale       |
|--|---------------|--------------|-----------------------|--------------|------------|--------------|
|  | Celibi/Nubili | Coniugati/e  | Separati/e legalmente | Divorziati/e | Vedovi/e   |              |
| <b>MASCHI</b>                              |               |              |                       |              |            |              |
| EUROPA                                     | 867           | 886          | 8                     | 41           | 15         | 1.817        |
| Unione europea 15                          | 193           | 258          | 5                     | 28           | 9          | 493          |
| Paesi di nuova adesione all'Unione europea | 34            | 21           | 2                     | 1            | -          | 58           |
| Europa centro-orientale                    | 625           | 574          | 1                     | 9            | 4          | 1.213        |
| Altri paesi europei                        | 15            | 33           | -                     | 3            | 2          | 53           |
| AFRICA                                     | 646           | 588          | 3                     | 12           | 4          | 1.253        |
| Africa settentrionale                      | 569           | 489          | 2                     | 8            | 4          | 1.072        |
| Africa occidentale                         | 57            | 75           | 1                     | 4            | -          | 137          |
| Africa orientale                           | 18            | 22           | -                     | -            | -          | 40           |
| Africa centro-meridionale                  | 2             | 2            | -                     | -            | -          | 4            |
| ASIA                                       | 164           | 193          | 3                     | 1            | -          | 361          |
| Asia occidentale                           | 6             | 8            | -                     | -            | -          | 14           |
| Asia centro-meridionale                    | 93            | 105          | 2                     | -            | -          | 200          |
| Asia orientale                             | 65            | 80           | 1                     | 1            | -          | 147          |
| AMERICA                                    | 136           | 176          | 9                     | 11           | 3          | 335          |
| America settentrionale                     | 44            | 87           | 1                     | 6            | 3          | 141          |
| America centro-meridionale                 | 92            | 89           | 8                     | 5            | -          | 194          |
| OCEANIA                                    | 3             | 15           | -                     | -            | -          | 18           |
| APOLIDI                                    | -             | 1            | -                     | -            | -          | 1            |
| <b>TOTALE</b>                              | <b>1.816</b>  | <b>1.859</b> | <b>23</b>             | <b>65</b>    | <b>22</b>  | <b>3.785</b> |
| <b>FEMMINE</b>                             |               |              |                       |              |            |              |
| EUROPA                                     | 805           | 1.387        | 37                    | 108          | 157        | 2.494        |
| Unione europea 15                          | 267           | 547          | 18                    | 53           | 90         | 975          |
| Paesi di nuova adesione all'Unione europea | 65            | 107          | 4                     | 15           | 14         | 205          |
| Europa centro-orientale                    | 449           | 679          | 12                    | 36           | 44         | 1.220        |
| Altri paesi europei                        | 24            | 54           | 3                     | 4            | 9          | 94           |
| AFRICA                                     | 384           | 373          | 8                     | 19           | 33         | 817          |
| Africa settentrionale                      | 288           | 302          | 3                     | 17           | 20         | 630          |
| Africa occidentale                         | 30            | 28           | -                     | -            | 1          | 59           |
| Africa orientale                           | 61            | 37           | 3                     | 2            | 11         | 114          |
| Africa centro-meridionale                  | 5             | 6            | 2                     | -            | 1          | 14           |
| ASIA                                       | 181           | 248          | 2                     | 8            | 10         | 449          |
| Asia occidentale                           | 10            | 9            | -                     | 1            | -          | 20           |
| Asia centro-meridionale                    | 55            | 104          | -                     | 4            | 3          | 166          |
| Asia orientale                             | 116           | 135          | 2                     | 3            | 7          | 263          |
| AMERICA                                    | 195           | 418          | 13                    | 28           | 61         | 715          |
| America settentrionale                     | 41            | 100          | 3                     | 11           | 25         | 180          |
| America centro-meridionale                 | 154           | 318          | 10                    | 17           | 36         | 535          |
| OCEANIA                                    | 5             | 26           | -                     | -            | 2          | 33           |
| APOLIDI                                    | -             | 1            | -                     | -            | -          | 1            |
| <b>TOTALE</b>                              | <b>1.570</b>  | <b>2.453</b> | <b>60</b>             | <b>163</b>   | <b>263</b> | <b>4.509</b> |

**Tavola 1.31 - Popolazione straniera residente in età di 6 anni e più per grado di istruzione, sesso e classe di età**

| CLASSI DI ETÀ  | Laurea     | Diploma universitario o terziario di tipo non universitario | Diploma di scuola secondaria superiore | Licenza di scuola media inferiore o di avviamento professionale | Licenza di scuola elementare | Alfabeti privi di titoli di studio | Analfabeti | Totale       |
|----------------|------------|---|--|---|------------------------------|------------------------------------|------------|--------------|
| <b>TOTALE</b>  |            |   |  |   |                              |                                    |            |              |
| 6-10           | -          | -   | -                                      | -   | 21                           | 386                                | -          | 407          |
| 11-14          | -          | -   | -                                      | 36  | 169                          | 39                                 | 1          | 245          |
| 15-19          | -          | -   | 47                                     | 244   | 52                           | 13                                 | 1          | 357          |
| 20-24          | 21         | 7   | 206                                    | 258   | 62                           | 42                                 | 13         | 609          |
| 25-29          | 76         | 43  | 311                                    | 385   | 75                           | 61                                 | 29         | 980          |
| 30-34          | 124        | 61  | 431                                    | 408   | 106                          | 78                                 | 21         | 1.229        |
| 35-39          | 126        | 52  | 312                                    | 330   | 90                           | 74                                 | 33         | 1.017        |
| 40-44          | 107        | 38  | 268                                    | 240   | 93                           | 60                                 | 32         | 838          |
| 45-49          | 70         | 36  | 190                                    | 152   | 73                           | 35                                 | 21         | 577          |
| 50-54          | 73         | 17  | 125                                    | 110   | 41                           | 26                                 | 10         | 402          |
| 55-59          | 52         | 22  | 71                                     | 73  | 29                           | 23                                 | 10         | 280          |
| 60-64          | 39         | 9   | 63                                     | 62  | 43                           | 21                                 | 7          | 244          |
| 65-69          | 31         | 10  | 37                                     | 35  | 37                           | 11                                 | 6          | 167          |
| 70-74          | 20         | 4   | 37                                     | 30  | 37                           | 7                                  | 5          | 140          |
| 75 e più       | 26         | 11  | 39                                     | 61  | 71                           | 17                                 | 7          | 232          |
| <b>Totale</b>  | <b>765</b> | <b>310</b>  | <b>2.137</b>                           | <b>2.424</b>  | <b>999</b>                   | <b>893</b>                         | <b>196</b> | <b>7.724</b> |
| <b>MASCHI</b>  |            |   |  |   |                              |                                    |            |              |
| 6-10           | -          | -   | -                                      | -   | 10                           | 189                                | -          | 199          |
| 11-14          | -          | -   | -                                      | 20  | 80                           | 25                                 | -          | 125          |
| 15-19          | -          | -   | 21                                     | 143   | 33                           | 9                                  | 1          | 207          |
| 20-24          | 9          | 3   | 76                                     | 126   | 30                           | 23                                 | 5          | 272          |
| 25-29          | 19         | 10  | 111                                    | 178   | 39                           | 32                                 | 14         | 403          |
| 30-34          | 42         | 17  | 174                                    | 229   | 67                           | 47                                 | 12         | 588          |
| 35-39          | 48         | 23  | 122                                    | 166   | 62                           | 47                                 | 22         | 490          |
| 40-44          | 34         | 11  | 117                                    | 111   | 53                           | 40                                 | 21         | 387          |
| 45-49          | 26         | 15  | 62                                     | 68  | 40                           | 24                                 | 14         | 249          |
| 50-54          | 31         | 5   | 42                                     | 45  | 21                           | 14                                 | 6          | 164          |
| 55-59          | 27         | 7   | 21                                     | 20  | 8                            | 8                                  | 7          | 98           |
| 60-64          | 22         | 3   | 22                                     | 20  | 17                           | 10                                 | 5          | 99           |
| 65-69          | 18         | 4   | 19                                     | 15  | 19                           | 2                                  | 2          | 79           |
| 70-74          | 12         | 2   | 14                                     | 10  | 12                           | -                                  | 1          | 51           |
| 75 e più       | 20         | 7   | 16                                     | 20  | 23                           | 7                                  | -          | 93           |
| <b>Totale</b>  | <b>308</b> | <b>107</b>  | <b>817</b>                             | <b>1.171</b>  | <b>514</b>                   | <b>477</b>                         | <b>110</b> | <b>3.504</b> |
| <b>FEMMINE</b> |            |   |  |   |                              |                                    |            |              |
| 6-10           | -          | -   | -                                      | -   | 11                           | 197                                | -          | 208          |
| 11-14          | -          | -   | -                                      | 16  | 89                           | 14                                 | 1          | 120          |
| 15-19          | -          | -   | 26                                     | 101   | 19                           | 4                                  | -          | 150          |
| 20-24          | 12         | 4   | 130                                    | 132   | 32                           | 19                                 | 8          | 337          |
| 25-29          | 57         | 33  | 200                                    | 207   | 36                           | 29                                 | 15         | 577          |
| 30-34          | 82         | 44  | 257                                    | 179   | 39                           | 31                                 | 9          | 641          |
| 35-39          | 78         | 29  | 190                                    | 164   | 28                           | 27                                 | 11         | 527          |
| 40-44          | 73         | 27  | 151                                    | 129   | 40                           | 20                                 | 11         | 451          |
| 45-49          | 44         | 21  | 128                                    | 84  | 33                           | 11                                 | 7          | 328          |
| 50-54          | 42         | 12  | 83                                     | 65  | 20                           | 12                                 | 4          | 238          |
| 55-59          | 25         | 15  | 50                                     | 53  | 21                           | 15                                 | 3          | 182          |
| 60-64          | 17         | 6   | 41                                     | 42  | 26                           | 11                                 | 2          | 145          |
| 65-69          | 13         | 6   | 18                                     | 20  | 18                           | 9                                  | 4          | 88           |
| 70-74          | 8          | 2   | 23                                     | 20  | 25                           | 7                                  | 4          | 89           |
| 75 e più       | 6          | 4   | 23                                     | 41  | 48                           | 10                                 | 7          | 139          |
| <b>Totale</b>  | <b>457</b> | <b>203</b>  | <b>1.320</b>                           | <b>1.253</b>  | <b>485</b>                   | <b>416</b>                         | <b>86</b>  | <b>4.220</b> |

**Tavola 1.32 - Popolazione straniera residente in età di 6 anni e più per grado di istruzione, sesso e area geografica di cittadinanza**

| AREE GEOGRAFICHE DI CITTADINANZA           | Laurea     | Diploma universitario o terziario di tipo non universitario | Diploma di scuola secondaria superiore | Licenza di scuola media inferiore o di avviamento professionale | Licenza di scuola elementare | Alfabeti privi di titoli di studio | Analfabeti | Totale       |
|--|------------|---|--|---|------------------------------|------------------------------------|------------|--------------|
| TOTALE                                     |            |   |  |   |                              |                                    |            |              |
| EUROPA                                     | 471        | 191   | 1.350                                  | 1.252   | 392                          | 372                                | 26         | 4.054        |
| Unione europea 15                          | 277        | 102   | 500                                    | 386   | 126                          | 50                                 | 3          | 1.444        |
| Paesi di nuova adesione all'Unione europea | 33         | 14  | 125                                    | 60  | 14                           | 7                                  | -          | 253          |
| Europa centro-orientale                    | 145        | 65  | 666                                    | 764   | 241                          | 310                                | 22         | 2.213        |
| Altri paesi europei                        | 16         | 10  | 59                                     | 42  | 11                           | 5                                  | 1          | 144          |
| AFRICA                                     | 69         | 21  | 290                                    | 552   | 395                          | 371                                | 155        | 1.853        |
| Africa settentrionale                      | 50         | 13  | 217                                    | 435   | 327                          | 309                                | 146        | 1.497        |
| Africa occidentale                         | 4          | 3   | 38                                     | 64  | 46                           | 32                                 | 5          | 192          |
| Africa orientale                           | 10         | 5   | 26                                     | 49  | 22                           | 30                                 | 4          | 146          |
| Africa centro-meridionale                  | 5          | -   | 9                                      | 4   | -                            | -                                  | -          | 18           |
| ASIA                                       | 57         | 37  | 180                                    | 291   | 77                           | 83                                 | 10         | 735          |
| Asia occidentale                           | 3          | 5   | 13                                     | 7   | 2                            | -                                  | -          | 30           |
| Asia centro-meridionale                    | 21         | 11  | 84                                     | 149   | 30                           | 27                                 | 5          | 327          |
| Asia orientale                             | 33         | 21  | 83                                     | 135   | 45                           | 56                                 | 5          | 378          |
| AMERICA                                    | 161        | 57  | 306                                    | 305   | 132                          | 65                                 | 5          | 1.031        |
| America settentrionale                     | 91         | 28  | 89                                     | 57  | 39                           | 9                                  | -          | 313          |
| America centro-meridionale                 | 70         | 29  | 217                                    | 248   | 93                           | 56                                 | 5          | 718          |
| OCEANIA                                    | 5          | 4   | 11                                     | 24  | 3                            | 2                                  | -          | 49           |
| APOLIDI                                    | 2          | -   | -                                      | -   | -                            | -                                  | -          | 2            |
| <b>TOTALE</b>                              | <b>765</b> | <b>310</b>  | <b>2.137</b>                           | <b>2.424</b>  | <b>999</b>                   | <b>893</b>                         | <b>196</b> | <b>7.724</b> |
| MASCHI                                     |            |   |  |   |                              |                                    |            |              |
| EUROPA                                     | 174        | 59  | 491                                    | 566   | 190                          | 192                                | 8          | 1.680        |
| Unione europea 15                          | 117        | 33  | 145                                    | 120   | 47                           | 16                                 | -          | 478          |
| Paesi di nuova adesione all'Unione europea | 7          | 1   | 26                                     | 13  | 2                            | 4                                  | -          | 53           |
| Europa centro-orientale                    | 42         | 22  | 299                                    | 420   | 136                          | 170                                | 8          | 1.097        |
| Altri paesi europei                        | 8          | 3   | 21                                     | 13  | 5                            | 2                                  | -          | 52           |
| AFRICA                                     | 46         | 11  | 164                                    | 358   | 253                          | 232                                | 97         | 1.161        |
| Africa settentrionale                      | 36         | 8   | 132                                    | 301   | 210                          | 204                                | 92         | 983          |
| Africa occidentale                         | 2          | 2   | 22                                     | 44  | 38                           | 23                                 | 5          | 136          |
| Africa orientale                           | 7          | 1   | 7                                      | 13  | 5                            | 5                                  | -          | 38           |
| Africa centro-meridionale                  | 1          | -   | 3                                      | -   | -                            | -                                  | -          | 4            |
| ASIA                                       | 24         | 17  | 70                                     | 140   | 29                           | 38                                 | 4          | 322          |
| Asia occidentale                           | 1          | 3   | 5                                      | 4   | -                            | -                                  | -          | 13           |
| Asia centro-meridionale                    | 15         | 5   | 43                                     | 85  | 15                           | 14                                 | 1          | 178          |
| Asia orientale                             | 8          | 9   | 22                                     | 51  | 14                           | 24                                 | 3          | 131          |
| AMERICA                                    | 62         | 19  | 88                                     | 98  | 40                           | 15                                 | 1          | 323          |
| America settentrionale                     | 45         | 13  | 32                                     | 25  | 15                           | 4                                  | -          | 134          |
| America centro-meridionale                 | 17         | 6   | 56                                     | 73  | 25                           | 11                                 | 1          | 189          |
| OCEANIA                                    | 1          | 1   | 4                                      | 9   | 2                            | -                                  | -          | 17           |
| APOLIDI                                    | 1          | -   | -                                      | -   | -                            | -                                  | -          | 1            |
| <b>TOTALE</b>                              | <b>308</b> | <b>107</b>  | <b>817</b>                             | <b>1.171</b>  | <b>514</b>                   | <b>477</b>                         | <b>110</b> | <b>3.504</b> |
| FEMMINE                                    |            |   |  |   |                              |                                    |            |              |
| EUROPA                                     | 297        | 132   | 859                                    | 686   | 202                          | 180                                | 18         | 2.374        |
| Unione europea 15                          | 160        | 69  | 355                                    | 266   | 79                           | 34                                 | 3          | 966          |
| Paesi di nuova adesione all'Unione europea | 26         | 13  | 99                                     | 47  | 12                           | 3                                  | -          | 200          |
| Europa centro-orientale                    | 103        | 43  | 367                                    | 344   | 105                          | 140                                | 14         | 1.116        |
| Altri paesi europei                        | 8          | 7   | 38                                     | 29  | 6                            | 3                                  | 1          | 92           |
| AFRICA                                     | 23         | 10  | 126                                    | 194   | 142                          | 139                                | 58         | 692          |
| Africa settentrionale                      | 14         | 5   | 85                                     | 134   | 117                          | 105                                | 54         | 514          |
| Africa occidentale                         | 2          | 1   | 16                                     | 20  | 8                            | 9                                  | -          | 56           |
| Africa orientale                           | 3          | 4   | 19                                     | 36  | 17                           | 25                                 | 4          | 108          |
| Africa centro-meridionale                  | 4          | -   | 6                                      | 4   | -                            | -                                  | -          | 14           |
| ASIA                                       | 33         | 20  | 110                                    | 151   | 48                           | 45                                 | 6          | 413          |
| Asia occidentale                           | 2          | 2   | 8                                      | 3   | 2                            | -                                  | -          | 17           |
| Asia centro-meridionale                    | 6          | 6   | 41                                     | 64  | 15                           | 13                                 | 4          | 149          |
| Asia orientale                             | 25         | 12  | 61                                     | 84  | 31                           | 32                                 | 2          | 247          |
| AMERICA                                    | 99         | 38  | 218                                    | 207   | 92                           | 50                                 | 4          | 708          |
| America settentrionale                     | 46         | 15  | 57                                     | 32  | 24                           | 5                                  | -          | 179          |
| America centro-meridionale                 | 53         | 23  | 161                                    | 175   | 68                           | 45                                 | 4          | 529          |
| OCEANIA                                    | 4          | 3   | 7                                      | 15  | 1                            | 2                                  | -          | 32           |
| APOLIDI                                    | 1          | -   | -                                      | -   | -                            | -                                  | -          | 1            |
| <b>TOTALE</b>                              | <b>457</b> | <b>203</b>  | <b>1.320</b>                           | <b>1.253</b>  | <b>485</b>                   | <b>416</b>                         | <b>86</b>  | <b>4.220</b> |

**Tavola 1.33 - Popolazione straniera residente occupata per classe di età, sesso e area geografica di cittadinanza**

| AREE GEOGRAFICHE DI CITTADINANZA           | Classi di età |            |            |            |              |            |            |           |           | Totale       |
|--|---------------|------------|------------|------------|--------------|------------|------------|-----------|-----------|--------------|
|  | 15-19         | 20-24      | 25-29      | 30-34      | 35-44        | 45-54      | 55-64      | 65-74     | 75 e più  |              |
| <b>TOTALE</b>                              |               |            |            |            |              |            |            |           |           |              |
| EUROPA                                     | 53            | 187        | 319        | 373        | 523          | 240        | 78         | 18        | 5         | 1.796        |
| Unione europea 15                          | 3             | 18         | 52         | 86         | 208          | 136        | 56         | 16        | 1         | 576          |
| Paesi di nuova adesione all'Unione europea | -             | 15         | 22         | 25         | 26           | 21         | 4          | 1         | -         | 114          |
| Europa centro-orientale                    | 50            | 152        | 237        | 249        | 271          | 75         | 12         | 1         | 4         | 1.051        |
| Altri paesi europei                        | -             | 2          | 8          | 13         | 18           | 8          | 6          | -         | -         | 55           |
| AFRICA                                     | 25            | 73         | 126        | 220        | 352          | 139        | 33         | 7         | 12        | 987          |
| Africa settentrionale                      | 23            | 55         | 101        | 167        | 268          | 125        | 18         | 7         | 8         | 772          |
| Africa occidentale                         | 2             | 7          | 14         | 30         | 60           | 10         | 3          | -         | 3         | 129          |
| Africa orientale                           | -             | 10         | 10         | 20         | 21           | 4          | 12         | -         | 1         | 78           |
| Africa centro-meridionale                  | -             | 1          | 1          | 3          | 3            | -          | -          | -         | -         | 8            |
| ASIA                                       | 8             | 40         | 68         | 96         | 136          | 76         | 19         | 2         | 2         | 447          |
| Asia occidentale                           | -             | 1          | 4          | 3          | 3            | 4          | 1          | -         | -         | 16           |
| Asia centro-meridionale                    | 3             | 22         | 35         | 57         | 64           | 27         | 3          | -         | -         | 211          |
| Asia orientale                             | 5             | 17         | 29         | 36         | 69           | 45         | 15         | 2         | 2         | 220          |
| AMERICA                                    | 7             | 19         | 41         | 63         | 154          | 108        | 20         | 12        | 3         | 427          |
| America settentrionale                     | -             | 2          | 3          | 15         | 40           | 29         | 11         | 9         | 1         | 110          |
| America centro-meridionale                 | 7             | 17         | 38         | 48         | 114          | 79         | 9          | 3         | 2         | 317          |
| OCEANIA                                    | -             | -          | -          | 3          | 16           | 3          | 1          | -         | -         | 23           |
| APOLIDI                                    | -             | -          | -          | 1          | -            | -          | -          | -         | -         | 1            |
| <b>TOTALE</b>                              | <b>93</b>     | <b>319</b> | <b>554</b> | <b>756</b> | <b>1.181</b> | <b>566</b> | <b>151</b> | <b>39</b> | <b>22</b> | <b>3.681</b> |
| <b>MASCHI</b>                              |               |            |            |            |              |            |            |           |           |              |
| EUROPA                                     | 47            | 119        | 186        | 238        | 297          | 129        | 42         | 13        | 2         | 1.073        |
| Unione europea 15                          | 1             | 8          | 24         | 40         | 81           | 71         | 31         | 12        | -         | 268          |
| Paesi di nuova adesione all'Unione europea | -             | 5          | 4          | 9          | 8            | 5          | 1          | -         | -         | 32           |
| Europa centro-orientale                    | 46            | 106        | 154        | 182        | 202          | 51         | 8          | 1         | 2         | 752          |
| Altri paesi europei                        | -             | -          | 4          | 7          | 6            | 2          | 2          | -         | -         | 21           |
| AFRICA                                     | 20            | 46         | 97         | 189        | 306          | 117        | 22         | 6         | 11        | 814          |
| Africa settentrionale                      | 19            | 39         | 85         | 156        | 239          | 108        | 16         | 6         | 8         | 676          |
| Africa occidentale                         | 1             | 3          | 11         | 27         | 54           | 7          | 3          | -         | 3         | 109          |
| Africa orientale                           | -             | 4          | 1          | 5          | 12           | 2          | 3          | -         | -         | 27           |
| Africa centro-meridionale                  | -             | -          | -          | 1          | 1            | -          | -          | -         | -         | 2            |
| ASIA                                       | 5             | 20         | 39         | 56         | 78           | 32         | 9          | -         | -         | 239          |
| Asia occidentale                           | -             | -          | 2          | 1          | 3            | 2          | 1          | -         | -         | 9            |
| Asia centro-meridionale                    | 2             | 13         | 26         | 41         | 43           | 15         | 3          | -         | -         | 143          |
| Asia orientale                             | 3             | 7          | 11         | 14         | 32           | 15         | 5          | -         | -         | 87           |
| AMERICA                                    | 4             | 7          | 12         | 29         | 65           | 54         | 7          | 7         | 2         | 187          |
| America settentrionale                     | -             | 2          | 1          | 7          | 21           | 19         | 5          | 6         | 1         | 62           |
| America centro-meridionale                 | 4             | 5          | 11         | 22         | 44           | 35         | 2          | 1         | 1         | 125          |
| OCEANIA                                    | -             | -          | -          | 1          | 8            | 1          | -          | -         | -         | 10           |
| APOLIDI                                    | -             | -          | -          | -          | -            | -          | -          | -         | -         | -            |
| <b>TOTALE</b>                              | <b>76</b>     | <b>192</b> | <b>334</b> | <b>513</b> | <b>754</b>   | <b>333</b> | <b>80</b>  | <b>26</b> | <b>15</b> | <b>2.323</b> |
| <b>FEMMINE</b>                             |               |            |            |            |              |            |            |           |           |              |
| EUROPA                                     | 6             | 68         | 133        | 135        | 226          | 111        | 36         | 5         | 3         | 723          |
| Unione europea 15                          | 2             | 10         | 28         | 46         | 127          | 65         | 25         | 4         | 1         | 308          |
| Paesi di nuova adesione all'Unione europea | -             | 10         | 18         | 16         | 18           | 16         | 3          | 1         | -         | 82           |
| Europa centro-orientale                    | 4             | 46         | 83         | 67         | 69           | 24         | 4          | -         | 2         | 299          |
| Altri paesi europei                        | -             | 2          | 4          | 6          | 12           | 6          | 4          | -         | -         | 34           |
| AFRICA                                     | 5             | 27         | 29         | 31         | 46           | 22         | 11         | 1         | 1         | 173          |
| Africa settentrionale                      | 4             | 16         | 16         | 11         | 29           | 17         | 2          | 1         | -         | 96           |
| Africa occidentale                         | 1             | 4          | 3          | 3          | 6            | 3          | -          | -         | -         | 20           |
| Africa orientale                           | -             | 6          | 9          | 15         | 9            | 2          | 9          | -         | 1         | 51           |
| Africa centro-meridionale                  | -             | 1          | 1          | 2          | 2            | -          | -          | -         | -         | 6            |
| ASIA                                       | 3             | 20         | 29         | 40         | 58           | 44         | 10         | 2         | 2         | 208          |
| Asia occidentale                           | -             | 1          | 2          | 2          | -            | 2          | -          | -         | -         | 7            |
| Asia centro-meridionale                    | 1             | 9          | 9          | 16         | 21           | 12         | -          | -         | -         | 68           |
| Asia orientale                             | 2             | 10         | 18         | 22         | 37           | 30         | 10         | 2         | 2         | 133          |
| AMERICA                                    | 3             | 12         | 29         | 34         | 89           | 54         | 13         | 5         | 1         | 240          |
| America settentrionale                     | -             | -          | 2          | 8          | 19           | 10         | 6          | 3         | -         | 48           |
| America centro-meridionale                 | 3             | 12         | 27         | 26         | 70           | 44         | 7          | 2         | 1         | 192          |
| OCEANIA                                    | -             | -          | -          | 2          | 8            | 2          | 1          | -         | -         | 13           |
| APOLIDI                                    | -             | -          | -          | 1          | -            | -          | -          | -         | -         | 1            |
| <b>TOTALE</b>                              | <b>17</b>     | <b>127</b> | <b>220</b> | <b>243</b> | <b>427</b>   | <b>233</b> | <b>71</b>  | <b>13</b> | <b>7</b>  | <b>1.358</b> |

**Tavola 1.34 - Famiglie con almeno uno straniero residente per numero di componenti della famiglia e numero di stranieri**

| NUMERO DI STRANIERI | Numero di componenti |              |              |            |            |                 | Totale       |
|---------------------|----------------------|--------------|--------------|------------|------------|-----------------|--------------|
|                     | 1 persona            | 2 persone    | 3 persone    | 4 persone  | 5 persone  | 6 o più persone |              |
| 1 persona           | 1.032                | 747          | 661          | 453        | 191        | 61              | 3.145        |
| 2 persone           | -                    | 451          | 71           | 63         | 27         | 24              | 636          |
| 3 persone           | -                    | -            | 329          | 32         | 16         | 6               | 383          |
| 4 persone           | -                    | -            | -            | 286        | 8          | 3               | 297          |
| 5 persone           | -                    | -            | -            | -          | 143        | 11              | 154          |
| 6 o più persone     | -                    | -            | -            | -          | -          | 98              | 98           |
| <b>Totale</b>       | <b>1.032</b>         | <b>1.198</b> | <b>1.061</b> | <b>834</b> | <b>385</b> | <b>203</b>      | <b>4.713</b> |

**Tavola 1.35 - Nuclei familiari con almeno uno straniero per area geografica di cittadinanza dei componenti**

| AREE GEOGRAFICHE DI CITTADINANZA           | Nuclei familiari per cittadinanza dei componenti |                                |              |                          |                            |              |                        | Totale       |
|--|--|--------------------------------|--------------|--------------------------|----------------------------|--------------|------------------------|--------------|
|  | Coppie miste                                     |                                |              | Coppie straniere         |                            |              | Monogenitore straniero |              |
|  | Lui italiano-<br>lei straniera                   | Lui straniero-<br>lei italiana | Totale       | Cittadinanza<br>omogenea | Cittadinanza<br>eterogenea | Totale       |                        |              |
| EUROPA                                     | 842  | 205                            | 1.047        | 551                      | 36                         | 587          | 192                    | 1.826        |
| Unione europea 15                          | 460  | 141                            | 601          | 104                      | 22                         | 126          | 83                     | 810          |
| Paesi di nuova adesione all'Unione europea | 103  | 6                              | 109          | 10                       | -                          | 10           | 26                     | 145          |
| Europa centro-orientale                    | 234  | 43                             | 277          | 425                      | 10                         | 435          | 74                     | 786          |
| Altri paesi europei                        | 45   | 15                             | 60           | 12                       | 4                          | 16           | 9                      | 85           |
| AFRICA                                     | 89   | 60                             | 149          | 269                      | 19                         | 288          | 65                     | 502          |
| Africa settentrionale                      | 47   | 50                             | 97           | 247                      | 16                         | 263          | 49                     | 409          |
| Africa occidentale                         | 27   | 8                              | 35           | 6                        | 1                          | 7            | 5                      | 47           |
| Africa orientale                           | 11   | 2                              | 13           | 14                       | 2                          | 16           | 9                      | 38           |
| Africa centro-meridionale                  | 4  | -                              | 4            | 2                        | -                          | 2            | 2                      | 8            |
| ASIA                                       | 65   | 10                             | 75           | 126                      | 3                          | 129          | 30                     | 234          |
| Asia occidentale                           | 6  | 6                              | 12           | 3                        | -                          | 3            | -                      | 15           |
| Asia centro-meridionale                    | 15   | 2                              | 17           | 66                       | 1                          | 67           | 9                      | 93           |
| Asia orientale                             | 44   | 2                              | 46           | 57                       | 2                          | 59           | 21                     | 126          |
| AMERICA                                    | 349  | 122                            | 471          | 46                       | 15                         | 61           | 67                     | 599          |
| America settentrionale                     | 70   | 56                             | 126          | 23                       | 8                          | 31           | 18                     | 175          |
| America centro-meridionale                 | 279  | 66                             | 345          | 23                       | 7                          | 30           | 49                     | 424          |
| OCEANIA                                    | 22   | 10                             | 32           | 3                        | 2                          | 5            | 1                      | 38           |
| APOLIDI                                    | -  | -                              | -            | 1                        | -                          | 1            | -                      | 1            |
| <b>TOTALE</b>                              | <b>1.367</b>                                     | <b>407</b>                     | <b>1.774</b> | <b>996</b>               | <b>75</b>                  | <b>1.071</b> | <b>355</b>             | <b>3.200</b> |



**Tavola 1.36 - Edifici e complessi di edifici utilizzati e non utilizzati per tipologia**

| TIPOLOGIA  | Edifici        | Complessi di edifici |
|--|----------------|----------------------|
| UTILIZZATI   | 120.378        | 399                  |
| Ad uso abitativo   | 110.929        | -                    |
| Alberghi, uffici, commercio e industria, comunicazioni e trasporti | 5.457          | 244                  |
| Altre tipologie  | 3.992          | 155                  |
| NON UTILIZZATI   | 5.617          | 146                  |
| <b>TOTALE</b>  | <b>125.995</b> | <b>545</b>           |

**Tavola 1.37 - Edifici ad uso abitativo per stato di conservazione, tipo di materiale usato per la struttura portante ed epoca di costruzione**

| EPOCA DI COSTRUZIONE       | Stato di conservazione |               |               |              | Totale         |
|----------------------------|------------------------|---------------|---------------|--------------|----------------|
|                            | Ottimo                 | Buono         | Mediocre      | Pessimo      |                |
| <b>TOTALE</b>              |                        |               |               |              |                |
| Prima del 1919             | 6.768                  | 20.299        | 7.404         | 939          | 35.410         |
| Dal 1919 al 1945           | 3.053                  | 9.629         | 3.186         | 271          | 16.139         |
| Dal 1946 al 1961           | 3.351                  | 9.911         | 2.652         | 191          | 16.105         |
| Dal 1962 al 1971           | 4.694                  | 10.704        | 1.830         | 84           | 17.312         |
| Dal 1972 al 1981           | 4.959                  | 7.837         | 899           | 35           | 13.730         |
| Dal 1982 al 1991           | 3.894                  | 3.108         | 249           | 12           | 7.263          |
| Dopo il 1991               | 3.799                  | 1.067         | 88            | 16           | 4.970          |
| <b>Totale</b>              | <b>30.518</b>          | <b>62.555</b> | <b>16.308</b> | <b>1.548</b> | <b>110.929</b> |
| <b>MURATURA PORTANTE</b>   |                        |               |               |              |                |
| Prima del 1919             | 6.565                  | 19.331        | 7.199         | 930          | 34.025         |
| Dal 1919 al 1945           | 2.778                  | 8.818         | 2.991         | 258          | 14.845         |
| Dal 1946 al 1961           | 2.894                  | 8.485         | 2.356         | 172          | 13.907         |
| Dal 1962 al 1971           | 3.437                  | 8.365         | 1.494         | 70           | 13.366         |
| Dal 1972 al 1981           | 3.565                  | 5.896         | 677           | 26           | 10.164         |
| Dal 1982 al 1991           | 2.622                  | 2.252         | 165           | 5            | 5.044          |
| Dopo il 1991               | 2.536                  | 740           | 69            | 11           | 3.356          |
| <b>Totale</b>              | <b>24.397</b>          | <b>53.887</b> | <b>14.951</b> | <b>1.472</b> | <b>94.707</b>  |
| <b>CALCESTRUZZO ARMATO</b> |                        |               |               |              |                |
| Prima del 1919             | -                      | -             | -             | -            | -              |
| Dal 1919 al 1945           | 165                    | 361           | 94            | 6            | 626            |
| Dal 1946 al 1961           | 241                    | 805           | 166           | 9            | 1.221          |
| Dal 1962 al 1971           | 687                    | 1.361         | 166           | 6            | 2.220          |
| Dal 1972 al 1981           | 826                    | 1.187         | 106           | 3            | 2.122          |
| Dal 1982 al 1991           | 832                    | 502           | 21            | 2            | 1.357          |
| Dopo il 1991               | 720                    | 153           | 6             | -            | 879            |
| <b>Totale</b>              | <b>3.471</b>           | <b>4.369</b>  | <b>559</b>    | <b>26</b>    | <b>8.425</b>   |
| <b>ALTRO</b>               |                        |               |               |              |                |
| Prima del 1919             | 203                    | 968           | 205           | 9            | 1.385          |
| Dal 1919 al 1945           | 110                    | 450           | 101           | 7            | 668            |
| Dal 1946 al 1961           | 216                    | 621           | 130           | 10           | 977            |
| Dal 1962 al 1971           | 570                    | 978           | 170           | 8            | 1.726          |
| Dal 1972 al 1981           | 568                    | 754           | 116           | 6            | 1.444          |
| Dal 1982 al 1991           | 440                    | 354           | 63            | 5            | 862            |
| Dopo il 1991               | 543                    | 174           | 13            | 5            | 735            |
| <b>Totale</b>              | <b>2.650</b>           | <b>4.299</b>  | <b>798</b>    | <b>50</b>    | <b>7.797</b>   |

**Tavola 1.38 - Abitazioni per tipologia di edificio e stato di occupazione; altri tipi di alloggio, convivenze e popolazione residente per tipologia di edificio**

| STATO DI OCCUPAZIONE DELL'ABITAZIONE<br>ALTRI TIPI DI ALLOGGIO<br>CONVIVENZE<br>POPOLAZIONE RESIDENTE | In edifici ad uso abitativo |                    |                       |                                    | Totale  | In edifici non<br>ad uso<br>abitativo e in<br>complessi di<br>edifici | Senza edificio<br>o complesso<br>di edifici | Totale  |
|---|-----------------------------|--------------------|-----------------------|------------------------------------|---------|---|---|---------|
|   | Con un<br>interno           | Con due<br>interni | Con tre o più interni |                                    |         |   |   |         |
|   |                             |                    | Totale                | Di cui con più<br>di dieci interni |         |   |   |         |
| ABITAZIONI OCCUPATE   | 54.763                      | 34.986             | 56.580                | 14.898                             | 146.329 | 26  | 40  | 146.395 |
| Da almeno una persona residente   | 54.290                      | 34.686             | 55.773                | 14.677                             | 144.749 | 26  | 40  | 144.815 |
| Solo da persone non residenti   | 473                         | 300                | 807                   | 221                                | 1.580   | -   | -   | 1.580   |
| ABITAZIONI NON OCCUPATE   | 19.366                      | 7.733              | 15.963                | 5.281                              | 43.062  | 14  | 34  | 43.110  |
| ALTRI TIPI DI ALLOGGIO  | 46                          | 33                 | 51                    | 8                                  | 130     | 1   | 60  | 191     |
| CONVIVENZE  | 52                          | 31                 | 31                    | 2                                  | 114     | 259   | 19  | 392     |
| POPOLAZIONE RESIDENTE   | 144.089                     | 89.220             | 137.042               | 35.847                             | 370.351 | 1.624   | 269   | 372.244 |

**Tavola 1.39 - Abitazioni in totale ed occupate da persone residenti in edifici ad uso abitativo per epoca di costruzione e numero di abitazioni dell'edificio**

| NUMERO DI ABITAZIONI<br>NELL'EDIFICIO                                       | Epoca di costruzione |                  |                  |                  |                  |                  |               | Totale         |
|---|----------------------|------------------|------------------|------------------|------------------|------------------|---------------|----------------|
|   | Prima del 1919       | Dal 1919 al 1945 | Dal 1946 al 1961 | Dal 1962 al 1971 | Dal 1972 al 1981 | Dal 1982 al 1991 | Dopo il 1991  |                |
| <b>ABITAZIONI IN EDIFICI AD USO ABITATIVO</b>                               |                      |                  |                  |                  |                  |                  |               |                |
| 1   | 26.863               | 11.920           | 10.647           | 10.948           | 8.454            | 4.671            | 3.328         | 76.831         |
| 2   | 11.098               | 5.764            | 6.648            | 8.376            | 6.534            | 2.726            | 1.640         | 42.786         |
| 3 o 4   | 7.483                | 3.267            | 4.210            | 4.343            | 3.715            | 1.922            | 1.390         | 26.330         |
| Da 5 a 8  | 3.650                | 1.503            | 3.755            | 3.421            | 3.226            | 2.351            | 1.690         | 19.596         |
| Da 9 a 15   | 704                  | 504              | 2.117            | 2.272            | 2.912            | 2.089            | 1.133         | 11.731         |
| 16 e più  | 140                  | 367              | 1.656            | 2.511            | 3.542            | 2.648            | 1.253         | 12.117         |
| <b>Totale</b>   | <b>49.938</b>        | <b>23.325</b>    | <b>29.033</b>    | <b>31.871</b>    | <b>28.383</b>    | <b>16.407</b>    | <b>10.434</b> | <b>189.391</b> |
| <i>di cui non occupate</i>  | 12.486               | 5.320            | 6.599            | 7.557            | 6.464            | 2.805            | 1.831         | 43.062         |
| <b>ABITAZIONI OCCUPATE DA PERSONE RESIDENTI IN EDIFICI AD USO ABITATIVO</b> |                      |                  |                  |                  |                  |                  |               |                |
| 1   | 18.330               | 8.874            | 7.876            | 8.436            | 6.666            | 3.693            | 2.613         | 56.488         |
| 2   | 8.993                | 4.668            | 5.330            | 6.913            | 5.318            | 2.274            | 1.309         | 34.805         |
| 3 o 4   | 6.181                | 2.541            | 3.301            | 3.340            | 2.914            | 1.592            | 1.143         | 21.012         |
| Da 5 a 8  | 2.937                | 1.154            | 2.981            | 2.416            | 2.240            | 1.982            | 1.466         | 15.176         |
| Da 9 a 15   | 556                  | 315              | 1.632            | 1.423            | 1.982            | 1.757            | 918           | 8.583          |
| 16 e più  | 64                   | 233              | 1.028            | 1.530            | 2.579            | 2.201            | 1.050         | 8.685          |
| <b>Totale</b>   | <b>37.061</b>        | <b>17.785</b>    | <b>22.148</b>    | <b>24.058</b>    | <b>21.699</b>    | <b>13.499</b>    | <b>8.499</b>  | <b>144.749</b> |

**Tavola 1.40 - Abitazioni occupate da persone residenti per numero di occupanti, stanze, famiglie e componenti per titolo di godimento e numero di stanze**

| NUMERO DI STANZE    | Numero di occupanti |               |               |               |              |              | Totale        |                |                |                |                |
|---------------------|---------------------|---------------|---------------|---------------|--------------|--------------|---------------|----------------|----------------|----------------|----------------|
|                     | 1                   | 2             | 3             | 4             | 5            | 6 o più      |               | Abitazioni     | Stanze         | Famiglie       | Componenti     |
|                     |                     |               |               |               |              | Abitazioni   | Occupanti     |                |                |                |                |
| <b>TOTALE</b>       |                     |               |               |               |              |              |               |                |                |                |                |
| 1                   | 618                 | 199           | 80            | 36            | 7            | 3            | 20            | 943            | 943            | 946            | 1.455          |
| 2                   | 3.225               | 1.727         | 872           | 368           | 104          | 25           | 165           | 6.321          | 12.642         | 6.351          | 11.452         |
| 3                   | 6.611               | 5.608         | 3.930         | 2.006         | 398          | 139          | 915           | 18.692         | 56.076         | 18.778         | 40.546         |
| 4                   | 10.275              | 11.551        | 9.299         | 5.668         | 1.320        | 397          | 2.544         | 38.510         | 154.040        | 38.722         | 93.090         |
| 5                   | 7.715               | 10.669        | 9.797         | 7.516         | 2.026        | 615          | 3.903         | 38.338         | 191.690        | 38.601         | 102.541        |
| 6 e più             | 7.337               | 10.772        | 10.293        | 8.940         | 3.368        | 1.301        | 8.344         | 42.011         | 299.410        | 42.489         | 120.704        |
| <b>Totale</b>       | <b>35.781</b>       | <b>40.526</b> | <b>34.271</b> | <b>24.534</b> | <b>7.223</b> | <b>2.480</b> | <b>15.891</b> | <b>144.815</b> | <b>714.801</b> | <b>145.887</b> | <b>369.788</b> |
| <b>PROPRIETÀ</b>    |                     |               |               |               |              |              |               |                |                |                |                |
| 1                   | 241                 | 83            | 24            | 12            | -            | 1            | 6             | 361            | 361            | 362            | 533            |
| 2                   | 1.660               | 932           | 430           | 172           | 37           | 9            | 58            | 3.240          | 6.480          | 3.252          | 5.745          |
| 3                   | 4.331               | 3.638         | 2.452         | 1.154         | 232          | 64           | 416           | 11.871         | 35.613         | 11.927         | 25.155         |
| 4                   | 7.327               | 8.331         | 6.464         | 3.799         | 844          | 231          | 1.462         | 26.996         | 107.984        | 27.140         | 64.259         |
| 5                   | 5.913               | 8.553         | 7.528         | 5.839         | 1.542        | 443          | 2.794         | 29.818         | 149.090        | 30.023         | 79.463         |
| 6 e più             | 5.910               | 9.384         | 8.731         | 7.656         | 2.973        | 1.140        | 7.287         | 35.794         | 256.639        | 36.204         | 103.647        |
| <b>Totale</b>       | <b>25.382</b>       | <b>30.921</b> | <b>25.629</b> | <b>18.632</b> | <b>5.628</b> | <b>1.888</b> | <b>12.023</b> | <b>108.080</b> | <b>556.167</b> | <b>108.908</b> | <b>278.802</b> |
| <b>AFFITTO</b>      |                     |               |               |               |              |              |               |                |                |                |                |
| 1                   | 200                 | 73            | 38            | 17            | 5            | 2            | 14            | 335            | 335            | 336            | 567            |
| 2                   | 963                 | 542           | 271           | 133           | 52           | 14           | 95            | 1.975          | 3.950          | 1.989          | 3.747          |
| 3                   | 1.411               | 1.325         | 894           | 545           | 133          | 66           | 442           | 4.374          | 13.122         | 4.395          | 10.030         |
| 4                   | 1.740               | 2.213         | 1.676         | 1.134         | 361          | 137          | 894           | 7.261          | 29.044         | 7.304          | 18.429         |
| 5                   | 913                 | 1.299         | 1.241         | 879           | 341          | 139          | 899           | 4.812          | 24.060         | 4.847          | 13.354         |
| 6 e più             | 550                 | 689           | 715           | 522           | 213          | 104          | 696           | 2.793          | 18.724         | 2.821          | 7.922          |
| <b>Totale</b>       | <b>5.777</b>        | <b>6.141</b>  | <b>4.835</b>  | <b>3.230</b>  | <b>1.105</b> | <b>462</b>   | <b>3.040</b>  | <b>21.550</b>  | <b>89.235</b>  | <b>21.692</b>  | <b>54.049</b>  |
| <b>ALTRO TITOLO</b> |                     |               |               |               |              |              |               |                |                |                |                |
| 1                   | 177                 | 43            | 18            | 7             | 2            | -            | -             | 247            | 247            | 248            | 355            |
| 2                   | 602                 | 253           | 171           | 63            | 15           | 2            | 12            | 1.106          | 2.212          | 1.110          | 1.960          |
| 3                   | 869                 | 645           | 584           | 307           | 33           | 9            | 57            | 2.447          | 7.341          | 2.456          | 5.361          |
| 4                   | 1.208               | 1.007         | 1.159         | 735           | 115          | 29           | 188           | 4.253          | 17.012         | 4.278          | 10.402         |
| 5                   | 889                 | 817           | 1.028         | 798           | 143          | 33           | 210           | 3.708          | 18.540         | 3.731          | 9.724          |
| 6 e più             | 877                 | 699           | 847           | 762           | 182          | 57           | 361           | 3.424          | 24.047         | 3.464          | 9.135          |
| <b>Totale</b>       | <b>4.622</b>        | <b>3.464</b>  | <b>3.807</b>  | <b>2.672</b>  | <b>490</b>   | <b>130</b>   | <b>828</b>    | <b>15.185</b>  | <b>69.399</b>  | <b>15.287</b>  | <b>36.937</b>  |

**Tavola 1.41 - Abitazioni occupate da persone residenti per epoca di costruzione dell'edificio, titolo di godimento e figura giuridica del proprietario**

| FIGURA GIURIDICA DEL PROPRIETARIO               | Abitazioni in edificio ad uso abitativo |                  |                  |                  |                  |                  |              | Abitazioni non in edifici ad uso abitativo | Totale    |                |
|---|---|------------------|------------------|------------------|------------------|------------------|--------------|--|-----------|----------------|
|   | Epoca di costruzione                    |                  |                  |                  |                  |                  |              |  |           |                |
|   | Prima del 1919                          | Dal 1919 al 1945 | Dal 1946 al 1961 | Dal 1962 al 1971 | Dal 1972 al 1981 | Dal 1982 al 1991 | Dopo il 1991 |  |           | Totale         |
| <b>ABITAZIONI OCCUPATE DA PERSONE RESIDENTI</b> |   |                  |                  |                  |                  |                  |              |  |           |                |
| Persona fisica                                  | 35.865                                  | 17.101           | 20.571           | 23.133           | 20.286           | 12.398           | 7.968        | 137.322                                    | 40        | 137.362        |
| Impresa o società                               | 306                                     | 204              | 244              | 296              | 185              | 125              | 128          | 1.488                                      | 7         | 1.495          |
| Cooperativa edilizia di abitazione              | 10                                      | 8                | 12               | 19               | 65               | 110              | 84           | 308  | -         | 308            |
| Stato, Regione, Provincia e Comuni              | 268                                     | 130              | 173              | 80               | 113              | 89               | 79           | 932  | 5         | 937            |
| Ente previdenziale                              | 10                                      | 24               | 38               | 5                | 4                | 9                | 5            | 95   | -         | 95             |
| IACP o Azienda per il Territorio                | 88                                      | 138              | 917              | 347              | 904              | 694              | 189          | 3.277                                      | -         | 3.277          |
| Altro   | 514                                     | 180              | 193              | 178              | 142              | 74               | 46           | 1.327                                      | 14        | 1.341          |
| <b>Totale</b>                                   | <b>37.061</b>                           | <b>17.785</b>    | <b>22.148</b>    | <b>24.058</b>    | <b>21.699</b>    | <b>13.499</b>    | <b>8.499</b> | <b>144.749</b>                             | <b>66</b> | <b>144.815</b> |
| <b>PROPRIETÀ</b>                                |   |                  |                  |                  |                  |                  |              |  |           |                |
| Persona fisica                                  | 27.063                                  | 12.832           | 15.746           | 17.857           | 16.211           | 10.477           | 6.894        | 107.080                                    | 28        | 107.108        |
| Impresa o società                               | 54                                      | 36               | 61               | 63               | 44               | 36               | 22           | 316  | 1         | 317            |
| Cooperativa edilizia di abitazione              | 2                                       | 3                | 7                | 14               | 52               | 93               | 72           | 243  | -         | 243            |
| Stato, Regione, Provincia e Comuni              | 9                                       | 6                | 13               | 5                | 2                | 2                | 5            | 42   | -         | 42             |
| Ente previdenziale                              | 5                                       | 2                | 2                | 2                | -                | 2                | 2            | 15   | -         | 15             |
| IACP o Azienda per il Territorio                | 8                                       | 10               | 60               | 14               | 33               | 26               | 10           | 161  | -         | 161            |
| Altro   | 52                                      | 26               | 19               | 22               | 36               | 19               | 17           | 191  | 3         | 194            |
| <b>Totale</b>                                   | <b>27.193</b>                           | <b>12.915</b>    | <b>15.908</b>    | <b>17.977</b>    | <b>16.378</b>    | <b>10.655</b>    | <b>7.022</b> | <b>108.048</b>                             | <b>32</b> | <b>108.080</b> |
| <b>AFFITTO</b>                                  |   |                  |                  |                  |                  |                  |              |  |           |                |
| Persona fisica                                  | 4.989                                   | 2.408            | 2.767            | 2.773            | 1.996            | 849              | 495          | 16.277                                     | 4         | 16.281         |
| Impresa o società                               | 170                                     | 113              | 136              | 186              | 86               | 55               | 64           | 810  | 1         | 811            |
| Cooperativa edilizia di abitazione              | 7                                       | 5                | 4                | 2                | 9                | 12               | 5            | 44   | -         | 44             |
| Stato, Regione, Provincia e Comuni              | 203                                     | 83               | 129              | 43               | 101              | 75               | 66           | 700  | -         | 700            |
| Ente previdenziale                              | 4                                       | 21               | 34               | 3                | 3                | 7                | 3            | 75   | -         | 75             |
| IACP o Azienda per il Territorio                | 78                                      | 122              | 838              | 322              | 861              | 665              | 176          | 3.062                                      | -         | 3.062          |
| Altro   | 248                                     | 73               | 106              | 64               | 51               | 21               | 12           | 575  | 2         | 577            |
| <b>Totale</b>                                   | <b>5.699</b>                            | <b>2.825</b>     | <b>4.014</b>     | <b>3.393</b>     | <b>3.107</b>     | <b>1.684</b>     | <b>821</b>   | <b>21.543</b>                              | <b>7</b>  | <b>21.550</b>  |
| <b>ALTRO TITOLO</b>                             |   |                  |                  |                  |                  |                  |              |  |           |                |
| Persona fisica                                  | 3.813                                   | 1.861            | 2.058            | 2.503            | 2.079            | 1.072            | 579          | 13.965                                     | 8         | 13.973         |
| Impresa o società                               | 82                                      | 55               | 47               | 47               | 55               | 34               | 42           | 362  | 5         | 367            |
| Cooperativa edilizia di abitazione              | 1                                       | -                | 1                | 3                | 4                | 5                | 7            | 21   | -         | 21             |
| Stato, Regione, Provincia e Comuni              | 56                                      | 41               | 31               | 32               | 10               | 12               | 8            | 190  | 5         | 195            |
| Ente previdenziale                              | 1                                       | 1                | 2                | -                | 1                | -                | -            | 5  | -         | 5              |
| IACP o Azienda per il Territorio                | 2                                       | 6                | 19               | 11               | 10               | 3                | 3            | 54   | -         | 54             |
| Altro   | 214                                     | 81               | 68               | 92               | 55               | 34               | 17           | 561  | 9         | 570            |
| <b>Totale</b>                                   | <b>4.169</b>                            | <b>2.045</b>     | <b>2.226</b>     | <b>2.688</b>     | <b>2.214</b>     | <b>1.160</b>     | <b>656</b>   | <b>15.158</b>                              | <b>27</b> | <b>15.185</b>  |

**Tavola 1.42 - Abitazioni occupate da persone residenti per numero di stanze, classe di superficie ed epoca di costruzione dell'edificio**

| CLASSI DI SUPERFICIE (MQ)<br>EPOCA DI COSTRUZIONE | Stanze     |              |               |               |               |               |                | Totale         |                |                |                |
|---|------------|--------------|---------------|---------------|---------------|---------------|----------------|----------------|----------------|----------------|----------------|
|   | 1          | 2            | 3             | 4             | 5             | 6 o più       |                | Abitazioni     | Stanze         | Occupanti      |                |
|   |            |              |               |               |               | Abitazioni    | Stanze         |                |                | Famiglie       | Componenti     |
| <b>Classi di superficie (mq)</b>                  |            |              |               |               |               |               |                |                |                |                |                |
| Meno di 30  | 194        | 168          | 9             | -             | -             | -             | -              | 371            | 557            | 371            | 486            |
| 30-39   | 233        | 898          | 494           | 27            | -             | -             | -              | 1.652          | 3.619          | 1.663          | 2.627          |
| 40-49   | 261        | 1.775        | 2.041         | 863           | 51            | -             | -              | 4.991          | 13.641         | 5.016          | 9.184          |
| 50-59   | 132        | 1.400        | 3.420         | 2.396         | 495           | 43            | 258            | 7.886          | 25.509         | 7.918          | 15.984         |
| 60-79   | 92         | 1.450        | 7.734         | 13.885        | 4.450         | 1.203         | 7.414          | 28.814         | 111.398        | 28.959         | 66.022         |
| 80-99   | 15         | 415          | 3.348         | 12.957        | 12.986        | 4.930         | 31.322         | 34.651         | 158.969        | 34.878         | 88.632         |
| 100-119   | 4          | 105          | 971           | 5.139         | 11.374        | 8.887         | 57.736         | 26.480         | 138.289        | 26.672         | 71.566         |
| 120-149   | 10         | 62           | 372           | 2.032         | 6.044         | 10.776        | 73.023         | 19.296         | 112.621        | 19.472         | 54.429         |
| 150 e più   | 2          | 48           | 303           | 1.211         | 2.938         | 16.172        | 129.657        | 20.674         | 150.198        | 20.938         | 60.858         |
| <b>Totale</b>                                     | <b>943</b> | <b>6.321</b> | <b>18.692</b> | <b>38.510</b> | <b>38.338</b> | <b>42.011</b> | <b>299.410</b> | <b>144.815</b> | <b>714.801</b> | <b>145.887</b> | <b>369.788</b> |
| DI CUI IN EDIFICI AD USO ABITATIVO                |            |              |               |               |               |               |                |                |                |                |                |
| <b>Epoca di costruzione</b>                       |            |              |               |               |               |               |                |                |                |                |                |
| Prima del 1919                                    | 281        | 1.673        | 5.069         | 9.416         | 8.671         | 11.951        | 86.471         | 37.061         | 186.324        | 37.407         | 90.606         |
| Dal 1919 al 1945                                  | 106        | 747          | 2.304         | 4.649         | 4.260         | 5.719         | 40.869         | 17.785         | 89.277         | 17.907         | 44.337         |
| Dal 1946 al 1961                                  | 163        | 1.014        | 3.085         | 6.801         | 5.502         | 5.583         | 39.573         | 22.148         | 105.733        | 22.299         | 54.303         |
| Dal 1962 al 1971                                  | 129        | 857          | 2.554         | 6.428         | 7.059         | 7.031         | 49.873         | 24.058         | 120.385        | 24.236         | 61.519         |
| Dal 1972 al 1981                                  | 120        | 864          | 2.504         | 5.514         | 6.515         | 6.182         | 43.993         | 21.699         | 107.984        | 21.856         | 58.229         |
| Dal 1982 al 1991                                  | 69         | 679          | 1.846         | 3.464         | 4.053         | 3.388         | 23.448         | 13.499         | 64.534         | 13.583         | 37.611         |
| Dopo il 1991                                      | 66         | 478          | 1.320         | 2.222         | 2.269         | 2.144         | 15.074         | 8.499          | 40.289         | 8.530          | 23.018         |
| <b>Totale</b>                                     | <b>934</b> | <b>6.312</b> | <b>18.682</b> | <b>38.494</b> | <b>38.329</b> | <b>41.998</b> | <b>299.301</b> | <b>144.749</b> | <b>714.526</b> | <b>145.818</b> | <b>369.623</b> |

**Tavola 1.43 - Abitazioni occupate da persone residenti per classe di superficie, disponibilità e numero di cucine, numero di impianti doccia e vasche da bagno, numero di gabinetti e numero di livelli**

| CUCINE<br>IMPIANTI DOCCIA E VASCHE DA BAGNO<br>GABINETTI<br>LIVELLI | Classi di superficie |              |              |              |               |               |               |               |               | Totale         |
|---|----------------------|--------------|--------------|--------------|---------------|---------------|---------------|---------------|---------------|----------------|
|   | Meno di 30           | 30-39        | 40-49        | 50-59        | 60-79         | 80-99         | 100-119       | 120-149       | 150 e più     |                |
| <b>Disponibilità e numero di cucine</b>                             | <b>371</b>           | <b>1.652</b> | <b>4.991</b> | <b>7.886</b> | <b>28.814</b> | <b>34.651</b> | <b>26.480</b> | <b>19.296</b> | <b>20.674</b> | <b>144.815</b> |
| Non dispone di cucina   | 250                  | 758          | 2.242        | 3.127        | 8.115         | 7.641         | 5.335         | 3.448         | 2.758         | 33.674         |
| <i>di cui: con cucinino</i>   | 88                   | 333          | 1.113        | 1.688        | 5.056         | 5.180         | 3.768         | 2.422         | 1.904         | 21.552         |
| <i>con angolo cottura</i>   | 131                  | 410          | 1.125        | 1.448        | 3.024         | 2.345         | 1.552         | 1.003         | 892           | 11.930         |
| Dispone di una cucina   | 121                  | 894          | 2.748        | 4.751        | 20.628        | 26.799        | 20.713        | 15.157        | 15.671        | 107.482        |
| <i>di cui: anche con cucinino</i>                                   | -                    | 15           | 69           | 131          | 622           | 948           | 852           | 792           | 1.199         | 4.628          |
| <i>anche con angolo cottura</i>                                     | -                    | 39           | 208          | 267          | 926           | 1.171         | 983           | 814           | 989           | 5.397          |
| Dispone di due o più cucine   | -                    | -            | 1            | 8            | 71            | 211           | 432           | 691           | 2.245         | 3.659          |
| <i>di cui: anche con cucinino</i>                                   | -                    | -            | -            | -            | 5             | 15            | 20            | 32            | 117           | 189            |
| <i>anche con angolo cottura</i>                                     | -                    | -            | -            | -            | 10            | 21            | 36            | 66            | 161           | 294            |
| <b>Numero di impianti doccia e vasche da bagno</b>                  | <b>330</b>           | <b>1.542</b> | <b>4.841</b> | <b>7.729</b> | <b>28.454</b> | <b>34.422</b> | <b>26.354</b> | <b>19.236</b> | <b>20.620</b> | <b>143.528</b> |
| Dispone di un impianto  | 329                  | 1.522        | 4.748        | 7.487        | 25.638        | 25.364        | 15.283        | 8.363         | 5.637         | 94.371         |
| Dispone di due o più impianti                                       | 1                    | 20           | 93           | 242          | 2.816         | 9.058         | 11.071        | 10.873        | 14.983        | 49.157         |
| <b>Numero di gabinetti</b>  | <b>355</b>           | <b>1.610</b> | <b>4.924</b> | <b>7.806</b> | <b>28.639</b> | <b>34.525</b> | <b>26.417</b> | <b>19.266</b> | <b>20.655</b> | <b>144.197</b> |
| Dispone di un gabinetto   | 355                  | 1.610        | 4.924        | 7.806        | 25.406        | 23.824        | 13.994        | 7.508         | 4.947         | 90.374         |
| Dispone di due o più gabinetti                                      | -                    | -            | -            | -            | 3.233         | 10.701        | 12.423        | 11.758        | 15.708        | 53.823         |
| <b>Livelli</b>  | <b>371</b>           | <b>1.652</b> | <b>4.991</b> | <b>7.886</b> | <b>28.814</b> | <b>34.651</b> | <b>26.480</b> | <b>19.296</b> | <b>20.674</b> | <b>144.815</b> |
| 1   | 334                  | 1.327        | 3.780        | 5.944        | 20.107        | 20.895        | 13.728        | 7.012         | 4.098         | 77.225         |
| 2   | 37                   | 293          | 1.008        | 1.662        | 7.212         | 11.507        | 10.585        | 9.834         | 12.490        | 54.628         |
| 3   | -                    | 30           | 197          | 267          | 1.411         | 2.121         | 2.066         | 2.328         | 3.789         | 12.209         |
| Più di 3  | -                    | 2            | 6            | 13           | 84            | 128           | 101           | 122           | 297           | 753            |
| <b>TOTALE</b>   | <b>371</b>           | <b>1.652</b> | <b>4.991</b> | <b>7.886</b> | <b>28.814</b> | <b>34.651</b> | <b>26.480</b> | <b>19.296</b> | <b>20.674</b> | <b>144.815</b> |



**Tavola 1.44 - Abitazioni occupate da persone residenti per titolo di godimento, servizi presenti nell'abitazione e tipologia di posto auto**

| SERVIZI PRESENTI NELL'ABITAZIONE<br>TIPI DI POSTO AUTO                        | Proprietà | Affitto | Altro titolo | Totale  |
|---|-----------|---------|--------------|---------|
| Dispone di almeno una cucina  | 84.177    | 15.626  | 11.338       | 111.141 |
| Dispone solo di un cucinino   | 15.054    | 3.732   | 2.055        | 20.841  |
| Dispone solo di un angolo cottura   | 7.652     | 1.962   | 1.605        | 11.219  |
| Dispone di almeno un gabinetto  | 107.649   | 21.458  | 15.090       | 144.197 |
| Dispone di almeno un impianto doccia o vasca                                  | 107.283   | 21.266  | 14.979       | 143.528 |
| Dispone di acqua potabile   | 107.138   | 21.374  | 15.024       | 143.536 |
| Dispone di acqua calda  | 106.261   | 20.833  | 14.852       | 141.946 |
| Dispone di riscaldamento  | 107.500   | 21.140  | 15.015       | 143.655 |
| Dispone di box privato, di posto auto al chiuso e di posto auto all'aperto    | 4.884     | 498     | 537          | 5.919   |
| Dispone di box privato e di posto auto al chiuso, senza posto auto all'aperto | 2.551     | 288     | 243          | 3.082   |
| Dispone di box privato e di posto auto all'aperto, senza posto auto al chiuso | 5.952     | 743     | 613          | 7.308   |
| Dispone di posto auto al chiuso e di posto auto all'aperto, senza box privato | 8.962     | 935     | 948          | 10.845  |
| Dispone solo di box privato   | 6.091     | 656     | 646          | 7.393   |
| Dispone solo di posto auto al chiuso  | 8.949     | 917     | 870          | 10.736  |
| Dispone solo di posto auto all'aperto   | 42.702    | 9.071   | 6.872        | 58.645  |



## PARTE SECONDA – ANALISI TERRITORIALE



## Capitolo 2 - Dati comunali

**Tavola 2.1 - Superficie territoriale, densità abitativa, popolazione residente, famiglie, edifici e abitazioni per comune**

| CODICI COMUNI                 | Superficie (Kmq) | Densità abitativa | Popolazione residente |                |                | Edifici        |                                 | Abitazioni     |   |                         |
|-------------------------------|------------------|-------------------|-----------------------|----------------|----------------|----------------|---------------------------------|----------------|---|-------------------------|
|                               |                  |                   | Totale                | Maschi         | Famiglie       | Totale         | Di cui edifici ad uso abitativo | Totale         | Di cui abitazioni occupate da residenti | Di cui abitazioni vuote |
| 001 Altopascio                | 28,70            | 389               | 11.152                | 5.427          | 4.103          | 2.909          | 2.561                           | 4.599          | 4.070                                   | 504                     |
| 002 Bagni di Lucca            | 164,65           | 40                | 6.550                 | 3.118          | 2.875          | 4.104          | 3.464                           | 4.512          | 2.835                                   | 1.645                   |
| 003 Barga                     | 66,53            | 151               | 10.018                | 4.819          | 3.827          | 2.995          | 2.691                           | 4.455          | 3.826                                   | 595                     |
| 004 Borgo a Mozzano           | 72,41            | 102               | 7.358                 | 3.562          | 2.924          | 2.940          | 2.450                           | 3.544          | 2.914                                   | 620                     |
| 005 Camaiore                  | 84,59            | 357               | 30.206                | 14.443         | 11.916         | 11.918         | 10.771                          | 18.894         | 11.888                                  | 6.832                   |
| 006 Camporgiano               | 27,10            | 88                | 2.394                 | 1.194          | 916            | 979            | 874                             | 1.251          | 916                                     | 320                     |
| 007 Capannori                 | 156,60           | 271               | 42.454                | 20.638         | 15.590         | 14.544         | 12.456                          | 17.353         | 15.447                                  | 1.879                   |
| 008 Careggine                 | 24,46            | 26                | 642                   | 324            | 264            | 574            | 368                             | 496            | 264                                     | 230                     |
| 009 Castelnuovo di Garfagnana | 28,50            | 213               | 6.073                 | 2.945          | 2.208          | 1.457          | 1.247                           | 2.544          | 2.205                                   | 314                     |
| 010 Castiglione di Garfagnana | 48,64            | 39                | 1.890                 | 933            | 719            | 917            | 874                             | 1.182          | 719                                     | 452                     |
| 011 Coreglia Antelminelli     | 52,78            | 91                | 4.813                 | 2.346          | 1.884          | 2.132          | 1.776                           | 2.234          | 1.875                                   | 346                     |
| 012 Fabbriche di Vallico      | 15,53            | 34                | 526                   | 257            | 232            | 373            | 306                             | 372            | 231                                     | 138                     |
| 013 Forte dei Marmi           | 9,00             | 938               | 8.444                 | 3.922          | 3.413          | 5.426          | 4.928                           | 7.480          | 3.409                                   | 4.012                   |
| 014 Fosciandora               | 19,82            | 34                | 670                   | 324            | 263            | 344            | 296                             | 336            | 258                                     | 77                      |
| 015 Galliciano                | 30,50            | 124               | 3.795                 | 1.832          | 1.551          | 1.392          | 1.251                           | 1.905          | 1.548                                   | 325                     |
| 016 Giuncugnano               | 18,94            | 28                | 538                   | 265            | 206            | 348            | 305                             | 382            | 206                                     | 175                     |
| 017 Lucca                     | 185,53           | 441               | 81.862                | 38.708         | 32.595         | 19.289         | 17.194                          | 35.088         | 32.173                                  | 2.726                   |
| 018 Massarosa                 | 68,59            | 300               | 20.548                | 10.035         | 7.562          | 6.982          | 6.196                           | 8.734          | 7.553                                   | 1.111                   |
| 019 Minucciano                | 57,00            | 44                | 2.521                 | 1.219          | 1.080          | 1.611          | 1.356                           | 1.562          | 1.033                                   | 528                     |
| 020 Molazzana                 | 31,63            | 38                | 1.188                 | 594            | 492            | 682            | 646                             | 770            | 492                                     | 269                     |
| 021 Montecarlo                | 15,59            | 279               | 4.345                 | 2.164          | 1.535          | 1.252          | 1.118                           | 1.722          | 1.526                                   | 179                     |
| 022 Pescaglia                 | 70,37            | 53                | 3.718                 | 1.856          | 1.422          | 2.069          | 1.873                           | 2.413          | 1.420                                   | 987                     |
| 023 Piazza al Serchio         | 27,09            | 94                | 2.556                 | 1.229          | 924            | 1.026          | 891                             | 1.203          | 924                                     | 274                     |
| 024 Pietrasanta               | 41,84            | 583               | 24.409                | 11.556         | 9.498          | 10.915         | 9.558                           | 14.777         | 9.416                                   | 5.248                   |
| 025 Pieve Fosciana            | 28,77            | 82                | 2.367                 | 1.175          | 898            | 859            | 795                             | 1.129          | 898                                     | 228                     |
| 026 Porcari                   | 17,88            | 398               | 7.109                 | 3.534          | 2.524          | 1.912          | 1.628                           | 2.744          | 2.478                                   | 245                     |
| 027 San Romano in Garfagnana  | 26,04            | 55                | 1.432                 | 696            | 517            | 723            | 621                             | 759            | 517                                     | 229                     |
| 028 Seravezza                 | 39,37            | 323               | 12.706                | 6.030          | 5.008          | 4.352          | 3.765                           | 5.882          | 4.967                                   | 877                     |
| 029 Sillano                   | 62,15            | 13                | 784                   | 365            | 336            | 744            | 697                             | 852            | 312                                     | 538                     |
| 030 Stazzema                  | 80,72            | 42                | 3.367                 | 1.647          | 1.412          | 2.571          | 2.273                           | 2.500          | 1.410                                   | 1.078                   |
| 031 Vagli Sotto               | 41,02            | 27                | 1.123                 | 568            | 460            | 692            | 600                             | 711            | 460                                     | 251                     |
| 032 Vergemoli                 | 27,30            | 14                | 391                   | 189            | 202            | 520            | 462                             | 503            | 202                                     | 301                     |
| 033 Viareggio                 | 31,88            | 1.917             | 61.103                | 28.829         | 25.499         | 14.673         | 13.107                          | 34.625         | 25.163                                  | 8.886                   |
| 034 Villa Basilica            | 36,48            | 49                | 1.792                 | 883            | 707            | 939            | 771                             | 1.057          | 704                                     | 327                     |
| 035 Villa Collemarina         | 34,81            | 40                | 1.400                 | 673            | 556            | 832            | 760                             | 935            | 556                                     | 364                     |
| <b>Totale</b>                 | <b>1.772,81</b>  | <b>210</b>        | <b>372.244</b>        | <b>178.299</b> | <b>146.118</b> | <b>125.995</b> | <b>110.929</b>                  | <b>189.505</b> | <b>144.815</b>                          | <b>43.110</b>           |

**Tavola 2.2 - Popolazione residente per classe di età e comune**

| CODICI COMUNI                 | Classi di età |               |               |               |               |               |               |               |               |               |
|-------------------------------|---------------|---------------|---------------|---------------|---------------|---------------|---------------|---------------|---------------|---------------|
|                               | Meno di 5     | 5-9           | 10-14         | 15-19         | 20-24         | 25-29         | 30-34         | 35-39         | 40-44         | 45-49         |
| 001 Altopascio                | 489           | 461           | 535           | 546           | 625           | 866           | 941           | 937           | 792           | 759           |
| 002 Bagni di Lucca            | 231           | 210           | 242           | 268           | 311           | 428           | 474           | 490           | 458           | 419           |
| 003 Barga                     | 385           | 390           | 360           | 359           | 477           | 667           | 743           | 739           | 635           | 657           |
| 004 Borgo a Mozzano           | 281           | 270           | 306           | 347           | 363           | 545           | 623           | 593           | 539           | 444           |
| 005 Camaione                  | 1.152         | 1.246         | 1.303         | 1.352         | 1.564         | 2.041         | 2.354         | 2.551         | 2.256         | 1.960         |
| 006 Camporgiano               | 99            | 82            | 77            | 92            | 145           | 176           | 175           | 169           | 137           | 153           |
| 007 Capannori                 | 1.644         | 1.582         | 1.665         | 1.880         | 2.436         | 3.186         | 3.373         | 3.222         | 2.879         | 2.758         |
| 008 Careggine                 | 22            | 14            | 18            | 31            | 35            | 44            | 50            | 36            | 40            | 45            |
| 009 Castelnuovo di Garfagnana | 234           | 246           | 238           | 248           | 371           | 474           | 463           | 458           | 398           | 421           |
| 010 Castiglione di Garfagnana | 67            | 80            | 82            | 80            | 96            | 124           | 117           | 148           | 131           | 130           |
| 011 Coreglia Antelminelli     | 199           | 218           | 191           | 207           | 208           | 347           | 395           | 382           | 325           | 294           |
| 012 Fabbriche di Vallico      | 16            | 18            | 14            | 21            | 18            | 32            | 37            | 36            | 34            | 30            |
| 013 Forte dei Marmi           | 280           | 303           | 276           | 294           | 390           | 563           | 598           | 674           | 598           | 548           |
| 014 Fosciandora               | 22            | 26            | 28            | 33            | 25            | 37            | 41            | 45            | 51            | 43            |
| 015 Galliciano                | 123           | 131           | 125           | 162           | 177           | 252           | 322           | 292           | 310           | 222           |
| 016 Giuncugnano               | 15            | 16            | 25            | 14            | 30            | 39            | 33            | 40            | 31            | 31            |
| 017 Lucca                     | 3.161         | 3.152         | 3.097         | 3.350         | 4.302         | 5.582         | 6.311         | 6.555         | 5.621         | 5.265         |
| 018 Massarosa                 | 793           | 931           | 930           | 939           | 1.183         | 1.476         | 1.721         | 1.880         | 1.611         | 1.383         |
| 019 Minucciano                | 79            | 98            | 86            | 92            | 136           | 157           | 158           | 155           | 166           | 160           |
| 020 Molazzana                 | 40            | 37            | 50            | 45            | 60            | 71            | 64            | 94            | 73            | 67            |
| 021 Montecarlo                | 194           | 201           | 215           | 217           | 259           | 314           | 348           | 383           | 326           | 289           |
| 022 Pescaglia                 | 155           | 155           | 145           | 147           | 177           | 284           | 256           | 303           | 254           | 241           |
| 023 Piazza al Serchio         | 75            | 109           | 131           | 116           | 141           | 193           | 212           | 208           | 171           | 151           |
| 024 Pietrasanta               | 881           | 946           | 968           | 989           | 1.235         | 1.657         | 1.858         | 2.070         | 1.846         | 1.612         |
| 025 Pieve Fosciana            | 96            | 93            | 92            | 104           | 117           | 128           | 161           | 192           | 169           | 130           |
| 026 Porcari                   | 284           | 309           | 332           | 365           | 433           | 532           | 522           | 590           | 504           | 490           |
| 027 San Romano in Garfagnana  | 59            | 55            | 68            | 59            | 66            | 84            | 114           | 110           | 124           | 78            |
| 028 Seravezza                 | 442           | 503           | 545           | 577           | 648           | 848           | 953           | 1.094         | 1.025         | 839           |
| 029 Sillano                   | 31            | 31            | 31            | 39            | 38            | 48            | 58            | 49            | 39            | 46            |
| 030 Stazzema                  | 111           | 101           | 153           | 145           | 175           | 196           | 254           | 242           | 224           | 239           |
| 031 Vagli Sotto               | 29            | 46            | 34            | 43            | 67            | 59            | 80            | 74            | 78            | 68            |
| 032 Vergemoli                 | 7             | 5             | 9             | 13            | 24            | 29            | 22            | 13            | 20            | 30            |
| 033 Viareggio                 | 2.464         | 2.399         | 2.492         | 2.597         | 3.083         | 4.385         | 4.765         | 5.053         | 4.373         | 4.038         |
| 034 Villa Basilica            | 54            | 69            | 85            | 86            | 102           | 129           | 121           | 127           | 133           | 96            |
| 035 Villa Collemandina        | 45            | 55            | 54            | 64            | 86            | 77            | 110           | 96            | 93            | 86            |
| <b>Totale</b>                 | <b>14.259</b> | <b>14.588</b> | <b>15.002</b> | <b>15.921</b> | <b>19.603</b> | <b>26.070</b> | <b>28.827</b> | <b>30.100</b> | <b>26.464</b> | <b>24.222</b> |

**Tavola 2.2 segue - Popolazione residente per classe di età e comune**

| CODICI COMUNI                 | Classi di età |               |               |               |               |               |               |               | Totale         | Di cui minorenni |
|-------------------------------|---------------|---------------|---------------|---------------|---------------|---------------|---------------|---------------|----------------|------------------|
|                               | 50-54         | 55-59         | 60-64         | 65-69         | 70-74         | 75-79         | 80-84         | 85 e più      |                |                  |
| 001 Altopascio                | 781           | 587           | 640           | 563           | 587           | 498           | 284           | 261           | 11.152         | 1.794            |
| 002 Bagni di Lucca            | 467           | 395           | 404           | 414           | 446           | 418           | 240           | 235           | 6.550          | 849              |
| 003 Barga                     | 726           | 694           | 731           | 599           | 568           | 554           | 336           | 398           | 10.018         | 1.328            |
| 004 Borgo a Mozzano           | 486           | 474           | 488           | 424           | 410           | 357           | 205           | 203           | 7.358          | 1.073            |
| 005 Camaione                  | 1.989         | 1.973         | 2.177         | 1.830         | 1.678         | 1.350         | 686           | 744           | 30.206         | 4.527            |
| 006 Camporgiano               | 183           | 149           | 178           | 141           | 159           | 133           | 64            | 82            | 2.394          | 315              |
| 007 Capannori                 | 3.038         | 2.837         | 2.936         | 2.507         | 2.215         | 2.020         | 1.089         | 1.187         | 42.454         | 5.953            |
| 008 Careggine                 | 47            | 38            | 54            | 46            | 38            | 52            | 13            | 19            | 642            | 69               |
| 009 Castelnuovo di Garfagnana | 459           | 393           | 435           | 314           | 309           | 274           | 162           | 176           | 6.073          | 862              |
| 010 Castiglione di Garfagnana | 125           | 106           | 138           | 126           | 99            | 106           | 55            | 80            | 1.890          | 272              |
| 011 Coreglia Antelminelli     | 316           | 285           | 367           | 281           | 259           | 258           | 129           | 152           | 4.813          | 731              |
| 012 Fabbriche di Vallico      | 32            | 33            | 36            | 42            | 52            | 32            | 15            | 28            | 526            | 62               |
| 013 Forte dei Marmi           | 584           | 588           | 678           | 561           | 551           | 427           | 288           | 243           | 8.444          | 1.023            |
| 014 Fosciandora               | 36            | 32            | 48            | 55            | 51            | 51            | 23            | 23            | 670            | 95               |
| 015 Galliciano                | 285           | 252           | 245           | 247           | 209           | 198           | 123           | 120           | 3.795          | 474              |
| 016 Giuncugnano               | 26            | 23            | 47            | 41            | 35            | 41            | 23            | 28            | 538            | 64               |
| 017 Lucca                     | 5.759         | 5.586         | 5.653         | 4.840         | 4.638         | 4.319         | 2.297         | 2.374         | 81.862         | 11.328           |
| 018 Massarosa                 | 1.389         | 1.281         | 1.333         | 1.121         | 941           | 776           | 418           | 442           | 20.548         | 3.204            |
| 019 Minucciano                | 168           | 155           | 173           | 198           | 206           | 155           | 83            | 96            | 2.521          | 318              |
| 020 Molazzana                 | 81            | 65            | 96            | 109           | 87            | 73            | 37            | 39            | 1.188          | 155              |
| 021 Montecarlo                | 302           | 252           | 246           | 227           | 214           | 184           | 71            | 103           | 4.345          | 736              |
| 022 Pescaglia                 | 256           | 241           | 232           | 243           | 222           | 181           | 120           | 106           | 3.718          | 545              |
| 023 Piazza al Serchio         | 181           | 139           | 178           | 145           | 146           | 129           | 55            | 76            | 2.556          | 384              |
| 024 Pietrasanta               | 1.701         | 1.482         | 1.684         | 1.529         | 1.543         | 1.175         | 626           | 607           | 24.409         | 3.367            |
| 025 Pieve Fosciana            | 175           | 169           | 153           | 146           | 157           | 140           | 76            | 69            | 2.367          | 337              |
| 026 Porcari                   | 497           | 395           | 418           | 386           | 378           | 311           | 181           | 182           | 7.109          | 1.142            |
| 027 San Romano in Garfagnana  | 79            | 65            | 108           | 96            | 86            | 90            | 37            | 54            | 1.432          | 221              |
| 028 Seravezza                 | 876           | 762           | 822           | 747           | 791           | 624           | 314           | 296           | 12.706         | 1.794            |
| 029 Sillano                   | 58            | 47            | 48            | 49            | 54            | 49            | 37            | 32            | 784            | 115              |
| 030 Stazzema                  | 217           | 211           | 237           | 206           | 251           | 197           | 100           | 108           | 3.367          | 454              |
| 031 Vagli Sotto               | 101           | 75            | 77            | 71            | 91            | 69            | 29            | 32            | 1.123          | 133              |
| 032 Vergemoli                 | 28            | 27            | 28            | 25            | 29            | 37            | 22            | 23            | 391            | 28               |
| 033 Viareggio                 | 4.288         | 3.935         | 4.112         | 3.545         | 3.287         | 2.905         | 1.725         | 1.657         | 61.103         | 8.847            |
| 034 Villa Basilica            | 116           | 114           | 102           | 95            | 122           | 113           | 50            | 78            | 1.792          | 259              |
| 035 Villa Collemandina        | 88            | 78            | 105           | 89            | 90            | 95            | 36            | 53            | 1.400          | 188              |
| <b>Totale</b>                 | <b>25.940</b> | <b>23.938</b> | <b>25.407</b> | <b>22.058</b> | <b>20.999</b> | <b>18.391</b> | <b>10.049</b> | <b>10.406</b> | <b>372.244</b> | <b>53.046</b>    |

**Tavola 2.3 - Popolazione residente per stato civile e comune**

| CODICI COMUNI                 | Stato civile   |                |                                 |                          |              |               | Totale         |
|-------------------------------|----------------|----------------|---------------------------------|--------------------------|--------------|---------------|----------------|
|                               | Celibi/Nubili  | Coniugati/e    |                                 | Separati/e<br>legalmente | Divorziati/e | Vedovi/e      |                |
|                               |                | Totale         | Di cui sepa-<br>rati/e di fatto |                          |              |               |                |
| 001 Altopascio                | 3.977          | 5.902          | 74                              | 201                      | 135          | 937           | 11.152         |
| 002 Bagni di Lucca            | 2.317          | 3.195          | 65                              | 123                      | 118          | 797           | 6.550          |
| 003 Barga                     | 3.381          | 5.299          | 51                              | 123                      | 110          | 1.105         | 10.018         |
| 004 Borgo a Mozzano           | 2.628          | 3.852          | 41                              | 115                      | 68           | 695           | 7.358          |
| 005 Camaiore                  | 10.884         | 15.426         | 210                             | 654                      | 511          | 2.731         | 30.206         |
| 006 Camporgiano               | 815            | 1.291          | 8                               | 30                       | 19           | 239           | 2.394          |
| 007 Capannori                 | 15.304         | 22.307         | 174                             | 583                      | 486          | 3.774         | 42.454         |
| 008 Careggine                 | 241            | 320            | 2                               | 7                        | 2            | 72            | 642            |
| 009 Castelnuovo di Garfagnana | 2.201          | 3.183          | 30                              | 100                      | 58           | 531           | 6.073          |
| 010 Castiglione di Garfagnana | 691            | 981            | 9                               | 19                       | 10           | 189           | 1.890          |
| 011 Coreglia Antelminelli     | 1.601          | 2.605          | 23                              | 76                       | 62           | 469           | 4.813          |
| 012 Fabbriche di Vallico      | 161            | 275            | 2                               | 6                        | 6            | 78            | 526            |
| 013 Forte dei Marmi           | 2.936          | 4.236          | 68                              | 172                      | 178          | 922           | 8.444          |
| 014 Fosciandora               | 231            | 351            | 2                               | 3                        | 5            | 80            | 670            |
| 015 Galliciano                | 1.279          | 1.987          | 27                              | 47                       | 39           | 443           | 3.795          |
| 016 Giuncugnano               | 181            | 289            | 3                               | 4                        | 4            | 60            | 538            |
| 017 Lucca                     | 30.422         | 40.872         | 515                             | 1.666                    | 1.306        | 7.596         | 81.862         |
| 018 Massarosa                 | 7.512          | 10.642         | 147                             | 451                      | 314          | 1.629         | 20.548         |
| 019 Minucciano                | 823            | 1.324          | 16                              | 23                       | 21           | 330           | 2.521          |
| 020 Molazzana                 | 415            | 602            | 3                               | 8                        | 14           | 149           | 1.188          |
| 021 Montecarlo                | 1.566          | 2.336          | 20                              | 77                       | 45           | 321           | 4.345          |
| 022 Pescaglia                 | 1.319          | 1.977          | 17                              | 62                       | 33           | 327           | 3.718          |
| 023 Piazza al Serchio         | 936            | 1.317          | 10                              | 17                       | 21           | 265           | 2.556          |
| 024 Pietrasanta               | 8.585          | 12.440         | 195                             | 453                      | 380          | 2.551         | 24.409         |
| 025 Pieve Fosciana            | 809            | 1.305          | 13                              | 23                       | 27           | 203           | 2.367          |
| 026 Porcari                   | 2.596          | 3.755          | 38                              | 113                      | 67           | 578           | 7.109          |
| 027 San Romano in Garfagnana  | 498            | 777            | 9                               | 14                       | 10           | 133           | 1.432          |
| 028 Seravezza                 | 4.425          | 6.435          | 92                              | 288                      | 194          | 1.364         | 12.706         |
| 029 Sillano                   | 273            | 400            | 1                               | 8                        | 7            | 96            | 784            |
| 030 Stazzema                  | 1.160          | 1.713          | 18                              | 42                       | 29           | 423           | 3.367          |
| 031 Vagli Sotto               | 370            | 635            | 2                               | 6                        | 3            | 109           | 1.123          |
| 032 Vergemoli                 | 141            | 181            | 3                               | 7                        | 5            | 57            | 391            |
| 033 Viareggio                 | 22.473         | 29.830         | 602                             | 1.611                    | 1.549        | 5.640         | 61.103         |
| 034 Villa Basilica            | 658            | 901            | 4                               | 24                       | 10           | 199           | 1.792          |
| 035 Villa Collemandina        | 493            | 756            | 3                               | 3                        | 3            | 145           | 1.400          |
| <b>Totale</b>                 | <b>134.302</b> | <b>189.697</b> | <b>2.497</b>                    | <b>7.159</b>             | <b>5.849</b> | <b>35.237</b> | <b>372.244</b> |



**Tavola 2.4 - Popolazione residente in età di 6 anni e più per grado di istruzione e comune**

| CODICI COMUNI                 | Grado di istruzione |  |   |                              |                                    |                                |              |                                | Totale         |
|-------------------------------|---------------------|--|---|------------------------------|------------------------------------|--------------------------------|--------------|--------------------------------|----------------|
|                               | Laurea              | Diploma di scuola secondaria superiore | Licenza di scuola media inferiore o di avviamento professionale | Licenza di scuola elementare | Alfabeti privi di titoli di studio |                                | Analfabeti   |                                |                |
|                               |                     |  |   |                              | Totale                             | Di cui in età di 65 anni e più | Totale       | Di cui in età di 65 anni e più |                |
| 001 Altopascio                | 316                 | 2.076                                  | 3.507   | 3.485                        | 1.072                              | 405                            | 126          | 78                             | 10.582         |
| 002 Bagni di Lucca            | 230                 | 1.173                                  | 1.995   | 2.335                        | 509                                | 218                            | 40           | 20                             | 6.282          |
| 003 Barga                     | 559                 | 2.368                                  | 2.939   | 3.015                        | 629                                | 231                            | 42           | 18                             | 9.552          |
| 004 Borgo a Mozzano           | 249                 | 1.443                                  | 2.296   | 2.595                        | 420                                | 121                            | 25           | 8                              | 7.028          |
| 005 Camaione                  | 1.877               | 6.523                                  | 8.959   | 8.726                        | 2.536                              | 1.074                          | 168          | 94                             | 28.789         |
| 006 Camporgiano               | 105                 | 562                                    | 642   | 797                          | 163                                | 76                             | 9            | 2                              | 2.278          |
| 007 Capannori                 | 2.066               | 9.614                                  | 11.777  | 14.376                       | 2.434                              | 676                            | 230          | 101                            | 40.497         |
| 008 Careggine                 | 18                  | 76                                     | 190   | 288                          | 42                                 | 22                             | 4            | 2                              | 618            |
| 009 Castelnuovo di Garfagnana | 378                 | 1.393                                  | 1.885   | 1.728                        | 392                                | 121                            | 15           | 6                              | 5.791          |
| 010 Castiglione di Garfagnana | 71                  | 340                                    | 550   | 726                          | 117                                | 32                             | 3            | 1                              | 1.807          |
| 011 Coreglia Antelminelli     | 125                 | 871                                    | 1.473   | 1.743                        | 332                                | 115                            | 26           | 12                             | 4.570          |
| 012 Fabbriche di Vallico      | 10                  | 67                                     | 137   | 256                          | 32                                 | 13                             | 4            | 2                              | 506            |
| 013 Forte dei Marmi           | 746                 | 2.367                                  | 2.266   | 2.093                        | 591                                | 255                            | 36           | 20                             | 8.099          |
| 014 Fosciandora               | 27                  | 103                                    | 179   | 259                          | 67                                 | 35                             | 4            | 2                              | 639            |
| 015 Galliciano                | 109                 | 725                                    | 1.183   | 1.326                        | 290                                | 141                            | 12           | 5                              | 3.645          |
| 016 Giuncugnano               | 18                  | 91                                     | 138   | 245                          | 25                                 | 9                              | 2            | 1                              | 519            |
| 017 Lucca                     | 7.881               | 23.423                                 | 20.663  | 21.621                       | 4.248                              | 879                            | 247          | 102                            | 78.083         |
| 018 Massarosa                 | 813                 | 4.216                                  | 6.622   | 6.274                        | 1.549                              | 535                            | 104          | 57                             | 19.578         |
| 019 Minucciano                | 61                  | 455                                    | 706   | 959                          | 232                                | 119                            | 14           | 4                              | 2.427          |
| 020 Molazzana                 | 39                  | 220                                    | 308   | 496                          | 74                                 | 33                             | 4            | 2                              | 1.141          |
| 021 Montecarlo                | 207                 | 946                                    | 1.264   | 1.318                        | 367                                | 132                            | 19           | 16                             | 4.121          |
| 022 Pescaglia                 | 125                 | 667                                    | 1.063   | 1.401                        | 258                                | 84                             | 18           | 8                              | 3.532          |
| 023 Piazza al Serchio         | 71                  | 551                                    | 777   | 798                          | 240                                | 130                            | 17           | 8                              | 2.454          |
| 024 Pietrasanta               | 1.609               | 5.860                                  | 7.034   | 6.642                        | 2.050                              | 921                            | 151          | 83                             | 23.346         |
| 025 Pieve Fosciana            | 113                 | 498                                    | 681   | 779                          | 176                                | 74                             | 6            | -                              | 2.253          |
| 026 Porcari                   | 219                 | 1.462                                  | 2.118   | 2.330                        | 576                                | 210                            | 52           | 27                             | 6.757          |
| 027 San Romano in Garfagnana  | 61                  | 306                                    | 381   | 467                          | 126                                | 58                             | 20           | 15                             | 1.361          |
| 028 Seravezza                 | 530                 | 2.952                                  | 3.910   | 3.730                        | 977                                | 428                            | 50           | 34                             | 12.149         |
| 029 Sillano                   | 16                  | 155                                    | 233   | 287                          | 49                                 | 17                             | 7            | 3                              | 747            |
| 030 Stazzema                  | 96                  | 520                                    | 986   | 1.340                        | 275                                | 133                            | 23           | 13                             | 3.240          |
| 031 Vagli Sotto               | 21                  | 168                                    | 377   | 406                          | 106                                | 61                             | 5            | 2                              | 1.083          |
| 032 Vergemoli                 | 16                  | 72                                     | 101   | 146                          | 47                                 | 38                             | 1            | -                              | 383            |
| 033 Viareggio                 | 5.293               | 16.542                                 | 17.638  | 14.152                       | 4.283                              | 1.497                          | 263          | 149                            | 58.171         |
| 034 Villa Basilica            | 38                  | 316                                    | 508   | 664                          | 185                                | 104                            | 12           | 5                              | 1.723          |
| 035 Villa Collemandina        | 52                  | 246                                    | 421   | 520                          | 101                                | 36                             | 5            | 1                              | 1.345          |
| <b>Totale</b>                 | <b>24.165</b>       | <b>89.367</b>                          | <b>105.907</b>  | <b>108.323</b>               | <b>25.570</b>                      | <b>9.033</b>                   | <b>1.764</b> | <b>901</b>                     | <b>355.096</b> |

**Tavola 2.5 - Popolazione residente di 15 anni e più per condizione professionale e non professionale e comune**

| CODICI COMUNI                 | Forze di lavoro |                         |                | Non forze di lavoro |               |                       |                     | Totale         |                |
|-------------------------------|-----------------|-------------------------|----------------|---------------------|---------------|-----------------------|---------------------|----------------|----------------|
|                               | Occupati        | In cerca di occupazione | Totale         | Studenti            | Casalinghe/i  | Ritirati/e dal lavoro | In altra condizione |                | Totale         |
| 001 Altopascio                | 4.680           | 384                     | 5.064          | 519                 | 1.341         | 2.037                 | 706                 | 4.603          | 9.667          |
| 002 Bagni di Lucca            | 2.384           | 161                     | 2.545          | 264                 | 883           | 1.557                 | 618                 | 3.322          | 5.867          |
| 003 Barga                     | 3.852           | 227                     | 4.079          | 485                 | 1.323         | 2.462                 | 534                 | 4.804          | 8.883          |
| 004 Borgo a Mozzano           | 2.986           | 163                     | 3.149          | 365                 | 786           | 1.695                 | 506                 | 3.352          | 6.501          |
| 005 Camaiore                  | 11.637          | 927                     | 12.564         | 1.632               | 4.667         | 5.496                 | 2.146               | 13.941         | 26.505         |
| 006 Camporgiano               | 895             | 62                      | 957            | 120                 | 368           | 549                   | 142                 | 1.179          | 2.136          |
| 007 Capannori                 | 17.938          | 985                     | 18.923         | 2.365               | 4.141         | 9.840                 | 2.294               | 18.640         | 37.563         |
| 008 Careggine                 | 216             | 13                      | 229            | 26                  | 102           | 188                   | 43                  | 359            | 588            |
| 009 Castelnuovo di Garfagnana | 2.469           | 178                     | 2.647          | 384                 | 732           | 1.210                 | 382                 | 2.708          | 5.355          |
| 010 Castiglione di Garfagnana | 678             | 52                      | 730            | 75                  | 267           | 446                   | 143                 | 931            | 1.661          |
| 011 Coreglia Antelminelli     | 1.892           | 108                     | 2.000          | 195                 | 567           | 1.173                 | 270                 | 2.205          | 4.205          |
| 012 Fabbriche di Vallico      | 174             | 3                       | 177            | 18                  | 86            | 157                   | 40                  | 301            | 478            |
| 013 Forte dei Marmi           | 2.836           | 356                     | 3.192          | 538                 | 1.622         | 1.515                 | 718                 | 4.393          | 7.585          |
| 014 Fosciandora               | 218             | 27                      | 245            | 23                  | 110           | 170                   | 46                  | 349            | 594            |
| 015 Galliciano                | 1.534           | 87                      | 1.621          | 135                 | 494           | 888                   | 278                 | 1.795          | 3.416          |
| 016 Giuncugnano               | 175             | 11                      | 186            | 17                  | 69            | 157                   | 53                  | 296            | 482            |
| 017 Lucca                     | 33.229          | 2.293                   | 35.522         | 5.171               | 8.203         | 18.798                | 4.758               | 36.930         | 72.452         |
| 018 Massarosa                 | 8.360           | 784                     | 9.144          | 1.044               | 2.652         | 3.837                 | 1.217               | 8.750          | 17.894         |
| 019 Minucciano                | 831             | 75                      | 906            | 108                 | 405           | 513                   | 326                 | 1.352          | 2.258          |
| 020 Molazzana                 | 388             | 27                      | 415            | 46                  | 165           | 317                   | 118                 | 646            | 1.061          |
| 021 Montecarlo                | 1.896           | 119                     | 2.015          | 255                 | 468           | 751                   | 246                 | 1.720          | 3.735          |
| 022 Pescaglia                 | 1.406           | 87                      | 1.493          | 173                 | 429           | 937                   | 231                 | 1.770          | 3.263          |
| 023 Piazza al Serchio         | 926             | 91                      | 1.017          | 141                 | 396           | 461                   | 226                 | 1.224          | 2.241          |
| 024 Pietrasanta               | 8.884           | 800                     | 9.684          | 1.434               | 4.530         | 4.005                 | 1.961               | 11.930         | 21.614         |
| 025 Pieve Fosciana            | 869             | 57                      | 926            | 123                 | 333           | 562                   | 142                 | 1.160          | 2.086          |
| 026 Porcari                   | 3.018           | 223                     | 3.241          | 404                 | 767           | 1.436                 | 336                 | 2.943          | 6.184          |
| 027 San Romano in Garfagnana  | 491             | 24                      | 515            | 83                  | 234           | 281                   | 137                 | 735            | 1.250          |
| 028 Seravezza                 | 4.457           | 509                     | 4.966          | 705                 | 2.571         | 2.124                 | 850                 | 6.250          | 11.216         |
| 029 Sillano                   | 255             | 23                      | 278            | 48                  | 125           | 187                   | 53                  | 413            | 691            |
| 030 Stazzema                  | 1.037           | 90                      | 1.127          | 139                 | 702           | 692                   | 342                 | 1.875          | 3.002          |
| 031 Vagli Sotto               | 367             | 13                      | 380            | 46                  | 227           | 235                   | 126                 | 634            | 1.014          |
| 032 Vergemoli                 | 133             | 17                      | 150            | 14                  | 39            | 153                   | 14                  | 220            | 370            |
| 033 Viareggio                 | 23.189          | 2.533                   | 25.722         | 3.741               | 10.002        | 10.156                | 4.127               | 28.026         | 53.748         |
| 034 Villa Basilica            | 648             | 50                      | 698            | 86                  | 236           | 479                   | 85                  | 886            | 1.584          |
| 035 Villa Collemandina        | 479             | 32                      | 511            | 73                  | 197           | 381                   | 84                  | 735            | 1.246          |
| <b>Totale</b>                 | <b>145.427</b>  | <b>11.591</b>           | <b>157.018</b> | <b>20.995</b>       | <b>50.239</b> | <b>75.845</b>         | <b>24.298</b>       | <b>171.377</b> | <b>328.395</b> |

**Tavola 2.6 - Occupati per posizione nella professione e comune**

| CODICI COMUNI                 | Dipendente<br>o in altra<br>posizione<br>subordinata | Indipendente                               |                          |                         |                          | Totale        | Totale         |
|-------------------------------|--|--|--------------------------|-------------------------|--------------------------|---------------|----------------|
|                               |  | Imprenditore<br>e libero<br>professionista | Lavoratore<br>in proprio | Socio di<br>cooperativa | Coadiuvante<br>familiare |               |                |
| 001 Altopascio                | 3.131  | 338  | 1.007                    | 81                      | 123                      | 1.549         | 4.680          |
| 002 Bagni di Lucca            | 1.552  | 209  | 522                      | 53                      | 48                       | 832           | 2.384          |
| 003 Barga                     | 2.864  | 226  | 615                      | 98                      | 49                       | 988           | 3.852          |
| 004 Borgo a Mozzano           | 2.123  | 193  | 560                      | 57                      | 53                       | 863           | 2.986          |
| 005 Camaiore                  | 6.425  | 1.156                                      | 3.399                    | 205                     | 452                      | 5.212         | 11.637         |
| 006 Camporgiano               | 645  | 56   | 145                      | 44                      | 5                        | 250           | 895            |
| 007 Capannori                 | 12.744   | 1.245                                      | 3.322                    | 326                     | 301                      | 5.194         | 17.938         |
| 008 Careggine                 | 152  | 1  | 57                       | 6                       | -                        | 64            | 216            |
| 009 Castelnuovo di Garfagnana | 1.670  | 198  | 439                      | 105                     | 57                       | 799           | 2.469          |
| 010 Castiglione di Garfagnana | 458  | 27   | 143                      | 31                      | 19                       | 220           | 678            |
| 011 Coreglia Antelminelli     | 1.349  | 127  | 343                      | 35                      | 38                       | 543           | 1.892          |
| 012 Fabbriche di Vallico      | 107  | 6  | 39                       | 13                      | 9                        | 67            | 174            |
| 013 Forte dei Marmi           | 1.459  | 501  | 714                      | 49                      | 113                      | 1.377         | 2.836          |
| 014 Fosciandora               | 142  | 9  | 56                       | 7                       | 4                        | 76            | 218            |
| 015 Galliciano                | 1.155  | 59   | 236                      | 53                      | 31                       | 379           | 1.534          |
| 016 Giuncugnano               | 105  | 6  | 52                       | 5                       | 7                        | 70            | 175            |
| 017 Lucca                     | 23.535   | 3.381                                      | 5.195                    | 647                     | 471                      | 9.694         | 33.229         |
| 018 Massarosa                 | 5.292  | 601  | 2.040                    | 161                     | 266                      | 3.068         | 8.360          |
| 019 Minucciano                | 594  | 28   | 151                      | 29                      | 29                       | 237           | 831            |
| 020 Molazzana                 | 294  | 15   | 59                       | 15                      | 5                        | 94            | 388            |
| 021 Montecarlo                | 1.144  | 180  | 477                      | 30                      | 65                       | 752           | 1.896          |
| 022 Pescaglia                 | 958  | 63   | 328                      | 28                      | 29                       | 448           | 1.406          |
| 023 Piazza al Serchio         | 625  | 56   | 165                      | 58                      | 22                       | 301           | 926            |
| 024 Pietrasanta               | 5.399  | 1.006                                      | 2.066                    | 159                     | 254                      | 3.485         | 8.884          |
| 025 Pieve Fosciana            | 597  | 52   | 162                      | 42                      | 16                       | 272           | 869            |
| 026 Porcari                   | 2.077  | 244  | 591                      | 56                      | 50                       | 941           | 3.018          |
| 027 San Romano in Garfagnana  | 370  | 17   | 82                       | 16                      | 6                        | 121           | 491            |
| 028 Seravezza                 | 2.935  | 380  | 964                      | 68                      | 110                      | 1.522         | 4.457          |
| 029 Sillano                   | 167  | 13   | 60                       | 5                       | 10                       | 88            | 255            |
| 030 Stazzema                  | 704  | 41   | 238                      | 38                      | 16                       | 333           | 1.037          |
| 031 Vagli Sotto               | 255  | 9  | 35                       | 61                      | 7                        | 112           | 367            |
| 032 Vergemoli                 | 84   | 5  | 38                       | 3                       | 3                        | 49            | 133            |
| 033 Viareggio                 | 14.728   | 2.510                                      | 4.893                    | 448                     | 610                      | 8.461         | 23.189         |
| 034 Villa Basilica            | 475  | 43   | 111                      | 9                       | 10                       | 173           | 648            |
| 035 Villa Collemandina        | 343  | 18   | 99                       | 14                      | 5                        | 136           | 479            |
| <b>Totale</b>                 | <b>96.657</b>  | <b>13.019</b>                              | <b>29.403</b>            | <b>3.055</b>            | <b>3.293</b>             | <b>48.770</b> | <b>145.427</b> |

**Tavola 2.7 - Occupati per sezione di attività economica e comune**

| CODICI COMUNI                 | Attività economica |               |               |                           |   |                | Totale         |
|-------------------------------|--------------------|---------------|---------------|---------------------------|---|----------------|----------------|
|                               | Agricoltura        | Industria     | Commercio     | Trasporti e comunicazioni | Credito e assicurazioni, servizi alle imprese, noleggio | Altre attività |                |
| 001 Altopascio                | 182                | 2.330         | 1.024         | 197                       | 292   | 655            | 4.680          |
| 002 Bagni di Lucca            | 86                 | 1.183         | 480           | 78                        | 128   | 429            | 2.384          |
| 003 Barga                     | 96                 | 1.591         | 785           | 122                       | 292   | 966            | 3.852          |
| 004 Borgo a Mozzano           | 96                 | 1.541         | 543           | 77                        | 136   | 593            | 2.986          |
| 005 Camaione                  | 799                | 3.863         | 3.306         | 317                       | 963   | 2.389          | 11.637         |
| 006 Camporgiano               | 31                 | 376           | 133           | 34                        | 70  | 251            | 895            |
| 007 Capannori                 | 609                | 8.059         | 3.589         | 586                       | 1.253   | 3.842          | 17.938         |
| 008 Careggine                 | 10                 | 112           | 40            | 13                        | 5   | 36             | 216            |
| 009 Castelnuovo di Garfagnana | 77                 | 813           | 576           | 104                       | 201   | 698            | 2.469          |
| 010 Castiglione di Garfagnana | 65                 | 257           | 130           | 27                        | 39  | 160            | 678            |
| 011 Coreglia Antelminelli     | 37                 | 1.037         | 349           | 40                        | 87  | 342            | 1.892          |
| 012 Fabbriche di Vallico      | 25                 | 82            | 33            | 1                         | 7   | 26             | 174            |
| 013 Forte dei Marmi           | 56                 | 688           | 989           | 61                        | 304   | 738            | 2.836          |
| 014 Fosciandora               | 27                 | 82            | 43            | 9                         | 11  | 46             | 218            |
| 015 Galliciano                | 49                 | 718           | 326           | 43                        | 67  | 331            | 1.534          |
| 016 Giuncugnano               | 27                 | 63            | 34            | 4                         | 10  | 37             | 175            |
| 017 Lucca                     | 706                | 10.124        | 6.887         | 1.375                     | 3.983   | 10.154         | 33.229         |
| 018 Massarosa                 | 389                | 2.959         | 2.235         | 354                       | 568   | 1.855          | 8.360          |
| 019 Minucciano                | 46                 | 354           | 165           | 29                        | 37  | 200            | 831            |
| 020 Molazzana                 | 20                 | 192           | 67            | 11                        | 22  | 76             | 388            |
| 021 Montecarlo                | 175                | 804           | 449           | 75                        | 109   | 284            | 1.896          |
| 022 Pescaglia                 | 86                 | 675           | 249           | 58                        | 87  | 251            | 1.406          |
| 023 Piazza al Serchio         | 34                 | 420           | 157           | 29                        | 46  | 240            | 926            |
| 024 Pietrasanta               | 241                | 2.929         | 2.413         | 309                       | 873   | 2.119          | 8.884          |
| 025 Pieve Fosciana            | 40                 | 354           | 170           | 41                        | 46  | 218            | 869            |
| 026 Porcari                   | 75                 | 1.558         | 608           | 91                        | 225   | 461            | 3.018          |
| 027 San Romano in Garfagnana  | 33                 | 185           | 82            | 14                        | 40  | 137            | 491            |
| 028 Seravezza                 | 87                 | 1.592         | 1.233         | 157                       | 342   | 1.046          | 4.457          |
| 029 Sillano                   | 17                 | 99            | 39            | 6                         | 11  | 83             | 255            |
| 030 Stazzema                  | 31                 | 494           | 216           | 54                        | 43  | 199            | 1.037          |
| 031 Vagli Sotto               | 5                  | 194           | 57            | 11                        | 15  | 85             | 367            |
| 032 Vergemoli                 | 15                 | 49            | 31            | 11                        | 7   | 20             | 133            |
| 033 Viareggio                 | 956                | 5.819         | 6.548         | 981                       | 2.581   | 6.304          | 23.189         |
| 034 Villa Basilica            | 23                 | 366           | 114           | 17                        | 28  | 100            | 648            |
| 035 Villa Collemandina        | 47                 | 187           | 100           | 15                        | 25  | 105            | 479            |
| <b>Totale</b>                 | <b>5.298</b>       | <b>52.149</b> | <b>34.200</b> | <b>5.351</b>              | <b>12.953</b>   | <b>35.476</b>  | <b>145.427</b> |

**Tavola 2.8 - Famiglie per numero di componenti della famiglia e comune**

| CODICI COMUNI                 | Famiglie per numero di componenti |                                    |               |               |               |              |                 |                 | Totale         |                 |
|-------------------------------|-----------------------------------|------------------------------------|---------------|---------------|---------------|--------------|-----------------|-----------------|----------------|-----------------|
|                               | 1 persona                         |                                    | 2 persone     | 3 persone     | 4 persone     | 5 persone    | 6 o più persone |                 | Famiglie       | Compo-<br>nenti |
|                               | Totale                            | Di cui non<br>in coabi-<br>tazione |               |               |               |              | Famiglie        | Compo-<br>nenti |                |                 |
| 001 Altopascio                | 862                               | 843                                | 1.119         | 979           | 762           | 275          | 106             | 675             | 4.103          | 11.135          |
| 002 Bagni di Lucca            | 946                               | 915                                | 857           | 595           | 343           | 99           | 35              | 223             | 2.875          | 6.535           |
| 003 Barga                     | 842                               | 841                                | 1.117         | 959           | 636           | 204          | 69              | 442             | 3.827          | 9.959           |
| 004 Borgo a Mozzano           | 740                               | 730                                | 827           | 719           | 461           | 143          | 34              | 212             | 2.924          | 7.322           |
| 005 Camaione                  | 3.034                             | 3.032                              | 3.346         | 2.788         | 2.034         | 543          | 171             | 1.098           | 11.916         | 30.039          |
| 006 Camporgiano               | 216                               | 216                                | 260           | 200           | 171           | 50           | 19              | 122             | 916            | 2.392           |
| 007 Capannori                 | 3.013                             | 2.915                              | 4.330         | 4.042         | 2.908         | 1.034        | 263             | 1.667           | 15.590         | 42.268          |
| 008 Careggine                 | 75                                | 75                                 | 86            | 46            | 41            | 9            | 7               | 48              | 264            | 642             |
| 009 Castelnuovo di Garfagnana | 441                               | 440                                | 566           | 581           | 432           | 131          | 57              | 359             | 2.208          | 6.058           |
| 010 Castiglione di Garfagnana | 178                               | 178                                | 189           | 163           | 135           | 38           | 16              | 107             | 719            | 1.882           |
| 011 Coreglia Antelminelli     | 460                               | 456                                | 536           | 462           | 295           | 97           | 34              | 211             | 1.884          | 4.794           |
| 012 Fabbriche di Vallico      | 84                                | 82                                 | 66            | 38            | 28            | 13           | 3               | 19              | 232            | 526             |
| 013 Forte dei Marmi           | 1.019                             | 1.017                              | 881           | 773           | 513           | 163          | 64              | 419             | 3.413          | 8.386           |
| 014 Fosciandora               | 65                                | 62                                 | 85            | 49            | 45            | 10           | 9               | 58              | 263            | 670             |
| 015 Galliciano                | 403                               | 401                                | 463           | 388           | 214           | 59           | 24              | 150             | 1.551          | 3.794           |
| 016 Giuncugnano               | 53                                | 53                                 | 54            | 42            | 41            | 11           | 5               | 32              | 206            | 538             |
| 017 Lucca                     | 8.454                             | 8.035                              | 9.308         | 7.571         | 5.449         | 1.431        | 382             | 2.432           | 32.595         | 81.166          |
| 018 Massarosa                 | 1.508                             | 1.503                              | 2.049         | 1.934         | 1.467         | 455          | 149             | 969             | 7.562          | 20.520          |
| 019 Minucciano                | 334                               | 302                                | 317           | 234           | 146           | 40           | 9               | 59              | 1.080          | 2.513           |
| 020 Molazzana                 | 152                               | 152                                | 130           | 105           | 74            | 22           | 9               | 55              | 492            | 1.188           |
| 021 Montecarlo                | 291                               | 284                                | 401           | 374           | 308           | 104          | 57              | 377             | 1.535          | 4.344           |
| 022 Pescaglia                 | 359                               | 358                                | 373           | 325           | 251           | 71           | 43              | 279             | 1.422          | 3.718           |
| 023 Piazza al Serchio         | 207                               | 207                                | 223           | 216           | 173           | 79           | 26              | 168             | 924            | 2.556           |
| 024 Pietrasanta               | 2.387                             | 2.345                              | 2.576         | 2.348         | 1.564         | 437          | 186             | 1.183           | 9.498          | 24.207          |
| 025 Pieve Fosciana            | 194                               | 194                                | 251           | 225           | 161           | 53           | 14              | 87              | 898            | 2.367           |
| 026 Porcari                   | 422                               | 400                                | 705           | 652           | 502           | 164          | 79              | 483             | 2.524          | 7.099           |
| 027 San Romano in Garfagnana  | 101                               | 101                                | 142           | 120           | 114           | 32           | 8               | 50              | 517            | 1.411           |
| 028 Seravezza                 | 1.305                             | 1.268                              | 1.331         | 1.247         | 832           | 205          | 88              | 581             | 5.008          | 12.642          |
| 029 Sillano                   | 118                               | 99                                 | 87            | 65            | 41            | 17           | 8               | 48              | 336            | 784             |
| 030 Stazzema                  | 430                               | 429                                | 396           | 297           | 221           | 50           | 18              | 116             | 1.412          | 3.363           |
| 031 Vagli Sotto               | 117                               | 117                                | 136           | 121           | 64            | 18           | 4               | 25              | 460            | 1.123           |
| 032 Vergemoli                 | 90                                | 90                                 | 58            | 34            | 17            | 3            | -               | -               | 202            | 391             |
| 033 Viareggio                 | 7.689                             | 7.443                              | 7.226         | 5.465         | 3.864         | 952          | 303             | 1.945           | 25.499         | 60.697          |
| 034 Villa Basilica            | 197                               | 194                                | 183           | 142           | 136           | 38           | 11              | 69              | 707            | 1.792           |
| 035 Villa Collemandina        | 152                               | 152                                | 159           | 100           | 106           | 29           | 10              | 61              | 556            | 1.400           |
| <b>Totale</b>                 | <b>36.938</b>                     | <b>35.929</b>                      | <b>40.833</b> | <b>34.399</b> | <b>24.549</b> | <b>7.079</b> | <b>2.320</b>    | <b>14.829</b>   | <b>146.118</b> | <b>370.221</b>  |

**Tavola 2.9 - Nuclei familiari per tipo di nucleo e comune**

| CODICI COMUNI                 | Tipi di nucleo     |                  |                 |                 | Totale         |
|-------------------------------|--------------------|------------------|-----------------|-----------------|----------------|
|                               | Coppie senza figli | Coppie con figli | Madre con figli | Padre con figli |                |
| 001 Altopascio                | 1.120              | 1.811            | 301             | 56              | 3.288          |
| 002 Bagni di Lucca            | 667                | 894              | 252             | 50              | 1.863          |
| 003 Barga                     | 1.069              | 1.545            | 297             | 72              | 2.983          |
| 004 Borgo a Mozzano           | 701                | 1.200            | 216             | 55              | 2.172          |
| 005 Camaione                  | 2.856              | 4.719            | 1.070           | 180             | 8.825          |
| 006 Camporgiano               | 248                | 379              | 60              | 17              | 704            |
| 007 Capannori                 | 3.998              | 6.973            | 1.267           | 328             | 12.566         |
| 008 Careggine                 | 59                 | 92               | 27              | 3               | 181            |
| 009 Castelnuovo di Garfagnana | 506                | 1.027            | 208             | 38              | 1.779          |
| 010 Castiglione di Garfagnana | 168                | 302              | 51              | 13              | 534            |
| 011 Coreglia Antelminelli     | 534                | 757              | 128             | 30              | 1.449          |
| 012 Fabbriche di Vallico      | 61                 | 73               | 16              | 2               | 152            |
| 013 Forte dei Marmi           | 766                | 1.203            | 362             | 74              | 2.405          |
| 014 Fosciandora               | 78                 | 93               | 25              | 4               | 200            |
| 015 Galliciano                | 416                | 564              | 128             | 26              | 1.134          |
| 016 Giuncugnano               | 56                 | 80               | 17              | 3               | 156            |
| 017 Lucca                     | 7.605              | 12.626           | 2.986           | 572             | 23.789         |
| 018 Massarosa                 | 1.894              | 3.412            | 629             | 167             | 6.102          |
| 019 Minucciano                | 236                | 381              | 75              | 14              | 706            |
| 020 Molazzana                 | 120                | 167              | 36              | 11              | 334            |
| 021 Montecarlo                | 428                | 714              | 118             | 39              | 1.299          |
| 022 Pescaglia                 | 376                | 593              | 83              | 31              | 1.083          |
| 023 Piazza al Serchio         | 199                | 432              | 83              | 10              | 724            |
| 024 Pietrasanta               | 2.269              | 3.797            | 881             | 179             | 7.126          |
| 025 Pieve Fosciana            | 244                | 384              | 67              | 9               | 704            |
| 026 Porcari                   | 668                | 1.195            | 204             | 50              | 2.117          |
| 027 San Romano in Garfagnana  | 147                | 232              | 27              | 8               | 414            |
| 028 Seravezza                 | 1.170              | 2.003            | 455             | 81              | 3.709          |
| 029 Sillano                   | 70                 | 114              | 26              | 5               | 215            |
| 030 Stazzema                  | 333                | 504              | 108             | 21              | 966            |
| 031 Vagli Sotto               | 122                | 175              | 38              | 7               | 342            |
| 032 Vergemoli                 | 44                 | 40               | 11              | 4               | 99             |
| 033 Viareggio                 | 5.725              | 8.748            | 2.517           | 480             | 17.470         |
| 034 Villa Basilica            | 155                | 275              | 58              | 12              | 500            |
| 035 Villa Collemandina        | 145                | 215              | 29              | 9               | 398            |
| <b>Totale</b>                 | <b>35.253</b>      | <b>57.719</b>    | <b>12.856</b>   | <b>2.660</b>    | <b>108.488</b> |

**Tavola 2.10 - Popolazione straniera residente per area geografica di cittadinanza e comune**

| CODICI COMUNI                 | Aree geografiche di cittadinanza |              |              |            |              |
|-------------------------------|----------------------------------|--------------|--------------|------------|--------------|
|                               | Totale                           | Di cui       |              |            |              |
|                               |                                  | Europa       | Africa       | Asia       | America      |
| 001 Altopascio                | 390                              | 216          | 114          | 31         | 29           |
| 002 Bagni di Lucca            | 231                              | 133          | 73           | 3          | 19           |
| 003 Barga                     | 267                              | 165          | 57           | 3          | 40           |
| 004 Borgo a Mozzano           | 161                              | 81           | 43           | 7          | 24           |
| 005 Camaiore                  | 567                              | 309          | 118          | 27         | 111          |
| 006 Camporgiano               | 33                               | 27           | 4            | -          | 1            |
| 007 Capannori                 | 985                              | 483          | 288          | 114        | 94           |
| 008 Careggine                 | 5                                | 5            | -            | -          | -            |
| 009 Castelnuovo di Garfagnana | 61                               | 24           | 20           | 5          | 11           |
| 010 Castiglione di Garfagnana | 20                               | 10           | 5            | -          | 4            |
| 011 Coreglia Antelminelli     | 129                              | 76           | 40           | 1          | 12           |
| 012 Fabbriche di Vallico      | 20                               | 14           | 5            | -          | 1            |
| 013 Forte dei Marmi           | 103                              | 46           | 15           | 15         | 27           |
| 014 Fosciandora               | 22                               | 20           | 1            | -          | 1            |
| 015 Galliciano                | 98                               | 66           | 13           | -          | 19           |
| 016 Giuncugnano               | 5                                | 5            | -            | -          | -            |
| 017 Lucca                     | 2.120                            | 1.053        | 400          | 414        | 246          |
| 018 Massarosa                 | 370                              | 192          | 87           | 25         | 61           |
| 019 Minucciano                | 40                               | 35           | 3            | -          | 1            |
| 020 Molazzana                 | 11                               | 6            | 1            | -          | 4            |
| 021 Montecarlo                | 118                              | 90           | 10           | 8          | 10           |
| 022 Pescaglia                 | 99                               | 30           | 61           | 2          | 5            |
| 023 Piazza al Serchio         | 24                               | 14           | 3            | -          | 3            |
| 024 Pietrasanta               | 577                              | 287          | 186          | 35         | 63           |
| 025 Pieve Fosciana            | 22                               | 12           | 3            | 1          | 6            |
| 026 Porcari                   | 246                              | 171          | 54           | 10         | 10           |
| 027 San Romano in Garfagnana  | 43                               | 28           | 10           | 1          | -            |
| 028 Seravezza                 | 194                              | 87           | 89           | 4          | 14           |
| 029 Sillano                   | 23                               | 1            | 22           | -          | -            |
| 030 Stazzema                  | 98                               | 34           | 55           | -          | 9            |
| 031 Vagli Sotto               | 2                                | -            | -            | -          | 2            |
| 032 Vergemoli                 | 6                                | 6            | -            | -          | -            |
| 033 Viareggio                 | 1.156                            | 570          | 267          | 103        | 214          |
| 034 Villa Basilica            | 29                               | 9            | 14           | 1          | 5            |
| 035 Villa Collemandina        | 19                               | 6            | 9            | -          | 4            |
| <b>Totale</b>                 | <b>8.294</b>                     | <b>4.311</b> | <b>2.070</b> | <b>810</b> | <b>1.050</b> |

**Tavola 2.11 - Edifici ad uso abitativo per epoca di costruzione e comune**

| CODICI COMUNI                 | Epoca di costruzione |               |               |               |               |              |              | Totale         |
|-------------------------------|----------------------|---------------|---------------|---------------|---------------|--------------|--------------|----------------|
|                               | Prima del 1919       | 1919-1945     | 1946-1961     | 1962-1971     | 1972-1981     | 1982-1991    | Dopo il 1991 |                |
| 001 Altopascio                | 542                  | 357           | 357           | 482           | 394           | 201          | 228          | 2.561          |
| 002 Bagni di Lucca            | 2.529                | 357           | 186           | 177           | 102           | 77           | 36           | 3.464          |
| 003 Barga                     | 1.001                | 482           | 302           | 337           | 312           | 152          | 105          | 2.691          |
| 004 Borgo a Mozzano           | 1.721                | 132           | 100           | 188           | 159           | 84           | 66           | 2.450          |
| 005 Camaione                  | 3.449                | 1.119         | 1.624         | 2.031         | 1.458         | 640          | 450          | 10.771         |
| 006 Camporgiano               | 389                  | 133           | 90            | 85            | 77            | 52           | 48           | 874            |
| 007 Capannori                 | 4.914                | 2.154         | 1.300         | 1.982         | 1.323         | 462          | 321          | 12.456         |
| 008 Careggine                 | 246                  | 33            | 7             | 12            | 11            | 33           | 26           | 368            |
| 009 Castelnuovo di Garfagnana | 404                  | 216           | 168           | 139           | 141           | 105          | 74           | 1.247          |
| 010 Castiglione di Garfagnana | 571                  | 81            | 23            | 33            | 60            | 65           | 41           | 874            |
| 011 Coreglia Antelminelli     | 785                  | 216           | 157           | 181           | 227           | 103          | 107          | 1.776          |
| 012 Fabbriche di Vallico      | 279                  | 3             | 11            | 3             | 5             | 4            | 1            | 306            |
| 013 Forte dei Marmi           | 77                   | 366           | 1.000         | 1.280         | 1.212         | 651          | 342          | 4.928          |
| 014 Fosciandora               | 182                  | 32            | 15            | 10            | 9             | 26           | 22           | 296            |
| 015 Galliciano                | 603                  | 215           | 160           | 80            | 86            | 61           | 46           | 1.251          |
| 016 Giuncugnano               | 137                  | 73            | 10            | 23            | 27            | 14           | 21           | 305            |
| 017 Lucca                     | 5.242                | 3.068         | 2.845         | 2.552         | 1.822         | 972          | 693          | 17.194         |
| 018 Massarosa                 | 1.113                | 749           | 840           | 1.095         | 1.092         | 778          | 529          | 6.196          |
| 019 Minucciano                | 329                  | 301           | 282           | 172           | 152           | 79           | 41           | 1.356          |
| 020 Molazzana                 | 375                  | 126           | 46            | 25            | 28            | 18           | 28           | 646            |
| 021 Montecarlo                | 347                  | 136           | 80            | 153           | 204           | 116          | 82           | 1.118          |
| 022 Pescaglia                 | 1.421                | 63            | 53            | 79            | 171           | 46           | 40           | 1.873          |
| 023 Piazza al Serchio         | 255                  | 161           | 127           | 110           | 110           | 79           | 49           | 891            |
| 024 Pietrasanta               | 1.585                | 1.379         | 1.917         | 2.028         | 1.519         | 703          | 427          | 9.558          |
| 025 Pieve Fosciana            | 378                  | 109           | 46            | 74            | 71            | 71           | 46           | 795            |
| 026 Porcari                   | 441                  | 186           | 164           | 286           | 263           | 133          | 155          | 1.628          |
| 027 San Romano in Garfagnana  | 178                  | 106           | 40            | 65            | 96            | 74           | 62           | 621            |
| 028 Seravezza                 | 1.401                | 451           | 582           | 654           | 339           | 215          | 123          | 3.765          |
| 029 Sillano                   | 498                  | 91            | 31            | 19            | 30            | 13           | 15           | 697            |
| 030 Stazzema                  | 1.521                | 295           | 130           | 115           | 94            | 47           | 71           | 2.273          |
| 031 Vagli Sotto               | 303                  | 109           | 57            | 77            | 24            | 28           | 2            | 600            |
| 032 Vergemoli                 | 439                  | 9             | -             | 3             | 7             | 2            | 2            | 462            |
| 033 Viareggio                 | 1.023                | 2.637         | 3.218         | 2.595         | 1.988         | 1.029        | 617          | 13.107         |
| 034 Villa Basilica            | 435                  | 57            | 66            | 110           | 59            | 27           | 17           | 771            |
| 035 Villa Collemandina        | 297                  | 137           | 71            | 57            | 58            | 103          | 37           | 760            |
| <b>Totale</b>                 | <b>35.410</b>        | <b>16.139</b> | <b>16.105</b> | <b>17.312</b> | <b>13.730</b> | <b>7.263</b> | <b>4.970</b> | <b>110.929</b> |



**Tavola 2.12 - Abitazioni occupate da persone residenti, stanze e occupanti per titolo di godimento e comune**

| CODICI COMUNI                 | Totale         |                |                | Titolo di godimento |                |                |                   |               |               |
|-------------------------------|----------------|----------------|----------------|---------------------|----------------|----------------|-------------------|---------------|---------------|
|                               |                |                |                | Di cui in proprietà |                |                | Di cui in affitto |               |               |
|                               | Abitazioni     | Stanze         | Occupanti      | Abitazioni          | Stanze         | Occupanti      | Abitazioni        | Stanze        | Occupanti     |
| 001 Altopascio                | 4.070          | 19.815         | 11.105         | 2.951               | 15.166         | 8.241          | 767               | 3.005         | 1.973         |
| 002 Bagni di Lucca            | 2.835          | 14.805         | 6.520          | 2.133               | 11.591         | 4.981          | 426               | 1.864         | 936           |
| 003 Barga                     | 3.826          | 19.071         | 9.959          | 2.879               | 14.980         | 7.610          | 606               | 2.556         | 1.515         |
| 004 Borgo a Mozzano           | 2.914          | 14.985         | 7.322          | 2.230               | 11.773         | 5.653          | 383               | 1.684         | 952           |
| 005 Camaiore                  | 11.888         | 56.689         | 29.988         | 8.938               | 44.212         | 22.483         | 1.469             | 5.948         | 3.736         |
| 006 Camporgiano               | 916            | 4.587          | 2.392          | 734                 | 3.787          | 1.921          | 101               | 418           | 270           |
| 007 Capannori                 | 15.447         | 85.143         | 42.240         | 11.749              | 67.365         | 32.480         | 2.026             | 9.246         | 5.346         |
| 008 Careggine                 | 264            | 1.241          | 642            | 235                 | 1.120          | 578            | 16                | 60            | 38            |
| 009 Castelnuovo di Garfagnana | 2.205          | 10.667         | 6.056          | 1.561               | 7.948          | 4.385          | 461               | 1.896         | 1.199         |
| 010 Castiglione di Garfagnana | 719            | 3.671          | 1.882          | 571                 | 3.021          | 1.521          | 84                | 354           | 202           |
| 011 Coreglia Antelminelli     | 1.875          | 9.650          | 4.794          | 1.374               | 7.372          | 3.608          | 291               | 1.277         | 707           |
| 012 Fabbriche di Vallico      | 231            | 1.164          | 526            | 188                 | 962            | 430            | 14                | 62            | 39            |
| 013 Forte dei Marmi           | 3.409          | 16.574         | 8.383          | 2.639               | 13.386         | 6.501          | 314               | 1.254         | 826           |
| 014 Fosciandora               | 258            | 1.402          | 670            | 214                 | 1.180          | 563            | 24                | 106           | 60            |
| 015 Galliciano                | 1.548          | 7.116          | 3.792          | 1.198               | 5.684          | 2.964          | 214               | 841           | 521           |
| 016 Giuncugnano               | 206            | 1.093          | 538            | 175                 | 962            | 463            | 14                | 54            | 39            |
| 017 Lucca                     | 32.173         | 169.152        | 81.122         | 23.191              | 128.037        | 59.764         | 5.735             | 25.196        | 13.668        |
| 018 Massarosa                 | 7.553          | 37.240         | 20.518         | 6.001               | 30.599         | 16.440         | 686               | 2.807         | 1.899         |
| 019 Minucciano                | 1.033          | 5.024          | 2.513          | 871                 | 4.326          | 2.103          | 57                | 251           | 148           |
| 020 Molazzana                 | 492            | 2.300          | 1.188          | 409                 | 1.957          | 1.001          | 41                | 166           | 103           |
| 021 Montecarlo                | 1.526          | 8.058          | 4.340          | 1.127               | 6.250          | 3.294          | 221               | 945           | 580           |
| 022 Pescaglia                 | 1.420          | 7.477          | 3.712          | 1.169               | 6.312          | 2.993          | 131               | 603           | 389           |
| 023 Piazza al Serchio         | 924            | 4.660          | 2.556          | 728                 | 3.846          | 2.038          | 121               | 485           | 331           |
| 024 Pietrasanta               | 9.416          | 41.664         | 24.131         | 6.860               | 31.979         | 17.754         | 1.324             | 4.734         | 3.303         |
| 025 Pieve Fosciana            | 898            | 4.471          | 2.367          | 665                 | 3.443          | 1.766          | 150               | 639           | 378           |
| 026 Porcari                   | 2.478          | 12.766         | 7.066          | 1.853               | 9.923          | 5.259          | 358               | 1.529         | 1.066         |
| 027 San Romano in Garfagnana  | 517            | 2.717          | 1.411          | 426                 | 2.277          | 1.170          | 45                | 217           | 133           |
| 028 Seravezza                 | 4.967          | 21.164         | 12.642         | 3.615               | 16.088         | 9.306          | 739               | 2.646         | 1.848         |
| 029 Sillano                   | 312            | 1.560          | 784            | 253                 | 1.308          | 634            | 31                | 128           | 72            |
| 030 Stazzema                  | 1.410          | 6.263          | 3.362          | 1.171               | 5.299          | 2.772          | 93                | 357           | 257           |
| 031 Vagli Sotto               | 460            | 2.026          | 1.123          | 405                 | 1.824          | 976            | 27                | 98            | 70            |
| 032 Vergemoli                 | 202            | 918            | 391            | 170                 | 788            | 323            | 13                | 57            | 34            |
| 033 Viareggio                 | 25.163         | 113.280        | 60.561         | 18.364              | 86.001         | 44.185         | 4.458             | 17.308        | 11.148        |
| 034 Villa Basilica            | 704            | 3.479          | 1.792          | 558                 | 2.863          | 1.442          | 75                | 300           | 185           |
| 035 Villa Collemandina        | 556            | 2.909          | 1.400          | 475                 | 2.538          | 1.200          | 35                | 144           | 78            |
| <b>Totale</b>                 | <b>144.815</b> | <b>714.801</b> | <b>369.788</b> | <b>108.080</b>      | <b>556.167</b> | <b>278.802</b> | <b>21.550</b>     | <b>89.235</b> | <b>54.049</b> |

**Tavola 2.13 - Abitazioni occupate da persone residenti, famiglie e componenti per numero di stanze e comune**

| CODICI COMUNI                 | Numero di stanze |            |              |              |              |               |               |               |               |
|-------------------------------|------------------|------------|--------------|--------------|--------------|---------------|---------------|---------------|---------------|
|                               | 1                |            |              | 2            |              |               | 3             |               |               |
|                               | Abitazioni       | Occupanti  |              | Abitazioni   | Occupanti    |               | Abitazioni    | Occupanti     |               |
|                               |                  | Famiglie   | Componenti   |              | Famiglie     | Componenti    |               | Famiglie      | Componenti    |
| 001 Altopascio                | 18               | 18         | 27           | 191          | 194          | 375           | 551           | 555           | 1.251         |
| 002 Bagni di Lucca            | 13               | 13         | 18           | 53           | 54           | 85            | 275           | 276           | 529           |
| 003 Barga                     | 10               | 10         | 17           | 121          | 121          | 191           | 471           | 471           | 991           |
| 004 Borgo a Mozzano           | 6                | 6          | 8            | 61           | 62           | 97            | 282           | 282           | 603           |
| 005 Camaiore                  | 66               | 66         | 111          | 578          | 578          | 1.040         | 1.760         | 1.761         | 3.874         |
| 006 Camporgiano               | 1                | 1          | 1            | 26           | 26           | 50            | 106           | 106           | 219           |
| 007 Capannori                 | 47               | 47         | 78           | 328          | 330          | 626           | 1.131         | 1.136         | 2.534         |
| 008 Careggine                 | -                | -          | -            | 11           | 11           | 19            | 35            | 35            | 64            |
| 009 Castelnuovo di Garfagnana | 9                | 9          | 17           | 70           | 70           | 126           | 300           | 300           | 688           |
| 010 Castiglione di Garfagnana | 3                | 3          | 3            | 21           | 21           | 32            | 75            | 75            | 156           |
| 011 Coreglia Antelminelli     | 10               | 10         | 13           | 52           | 52           | 81            | 178           | 178           | 391           |
| 012 Fabbriche di Vallico      | -                | -          | -            | 3            | 3            | 4             | 19            | 19            | 35            |
| 013 Forte dei Marmi           | 36               | 36         | 47           | 186          | 187          | 326           | 451           | 451           | 996           |
| 014 Fosciandora               | 1                | 1          | 2            | 5            | 5            | 7             | 14            | 14            | 30            |
| 015 Galliciano                | 6                | 6          | 9            | 74           | 74           | 137           | 268           | 269           | 580           |
| 016 Giuncugnano               | 1                | 1          | 1            | 5            | 5            | 11            | 19            | 19            | 36            |
| 017 Lucca                     | 163              | 165        | 227          | 1.072        | 1.081        | 1.765         | 3.065         | 3.090         | 6.210         |
| 018 Massarosa                 | 45               | 45         | 74           | 332          | 333          | 632           | 978           | 980           | 2.257         |
| 019 Minucciano                | 1                | 1          | 1            | 38           | 39           | 72            | 145           | 150           | 305           |
| 020 Molazzana                 | 1                | 1          | 1            | 17           | 17           | 29            | 73            | 73            | 145           |
| 021 Montecarlo                | 9                | 9          | 11           | 40           | 41           | 69            | 155           | 155           | 365           |
| 022 Pescaglia                 | 3                | 3          | 3            | 34           | 34           | 53            | 129           | 129           | 297           |
| 023 Piazza al Serchio         | 1                | 1          | 1            | 27           | 27           | 56            | 121           | 121           | 275           |
| 024 Pietrasanta               | 142              | 143        | 233          | 765          | 768          | 1.536         | 1.822         | 1.834         | 4.200         |
| 025 Pieve Fosciana            | 3                | 3          | 3            | 25           | 25           | 41            | 112           | 112           | 246           |
| 026 Porcari                   | 8                | 8          | 13           | 61           | 61           | 119           | 245           | 246           | 587           |
| 027 San Romano in Garfagnana  | 1                | 1          | 1            | 14           | 14           | 23            | 35            | 35            | 76            |
| 028 Seravezza                 | 53               | 53         | 79           | 408          | 408          | 814           | 1.056         | 1.060         | 2.393         |
| 029 Sillano                   | -                | -          | -            | 7            | 7            | 11            | 43            | 43            | 74            |
| 030 Stazzema                  | 8                | 8          | 17           | 77           | 77           | 144           | 299           | 299           | 637           |
| 031 Vagli Sotto               | 2                | 2          | 3            | 15           | 15           | 23            | 71            | 71            | 165           |
| 032 Vergemoli                 | 1                | 1          | 1            | 9            | 9            | 14            | 30            | 30            | 46            |
| 033 Viareggio                 | 271              | 271        | 431          | 1.556        | 1.563        | 2.771         | 4.219         | 4.243         | 8.958         |
| 034 Villa Basilica            | 2                | 2          | 2            | 23           | 23           | 44            | 84            | 85            | 184           |
| 035 Villa Collemandina        | 2                | 2          | 2            | 16           | 16           | 29            | 75            | 75            | 149           |
| <b>Totale</b>                 | <b>943</b>       | <b>946</b> | <b>1.455</b> | <b>6.321</b> | <b>6.351</b> | <b>11.452</b> | <b>18.692</b> | <b>18.778</b> | <b>40.546</b> |

**Tavola 2.13 segue - Abitazioni occupate da persone residenti, famiglie e componenti per numero di stanze e comune**

| CODICI COMUNI                 | Numero di stanze |               |               |               |               |                |
|-------------------------------|------------------|---------------|---------------|---------------|---------------|----------------|
|                               | 4                |               |               | 5             |               |                |
|                               | Abitazioni       | Occupanti     |               | Abitazioni    | Occupanti     |                |
|                               |                  | Famiglie      | Componenti    |               | Famiglie      | Componenti     |
| 001 Altopascio                | 1.122            | 1.122         | 2.889         | 1.084         | 1.088         | 3.134          |
| 002 Bagni di Lucca            | 695              | 697           | 1.460         | 820           | 833           | 1.970          |
| 003 Barga                     | 1.006            | 1.006         | 2.439         | 1.145         | 1.146         | 3.064          |
| 004 Borgo a Mozzano           | 810              | 813           | 1.896         | 796           | 798           | 2.120          |
| 005 Camaiore                  | 3.411            | 3.411         | 8.342         | 3.089         | 3.090         | 8.187          |
| 006 Camporgiano               | 243              | 243           | 617           | 274           | 274           | 745            |
| 007 Capannori                 | 3.213            | 3.234         | 8.067         | 4.301         | 4.328         | 11.805         |
| 008 Careggine                 | 91               | 91            | 212           | 70            | 70            | 172            |
| 009 Castelnuovo di Garfagnana | 594              | 594           | 1.505         | 686           | 686           | 2.023          |
| 010 Castiglione di Garfagnana | 180              | 180           | 427           | 212           | 212           | 583            |
| 011 Coreglia Antelminelli     | 498              | 499           | 1.205         | 517           | 523           | 1.326          |
| 012 Fabbriche di Vallico      | 72               | 73            | 137           | 63            | 63            | 147            |
| 013 Forte dei Marmi           | 886              | 886           | 2.155         | 893           | 893           | 2.312          |
| 014 Fosciandora               | 70               | 72            | 150           | 66            | 67            | 189            |
| 015 Galliciano                | 474              | 474           | 1.113         | 392           | 392           | 1.013          |
| 016 Giuncugnano               | 42               | 42            | 94            | 59            | 59            | 149            |
| 017 Lucca                     | 7.395            | 7.462         | 17.138        | 9.046         | 9.135         | 23.470         |
| 018 Massarosa                 | 1.995            | 1.997         | 5.174         | 1.968         | 1.971         | 5.649          |
| 019 Minucciano                | 296              | 305           | 682           | 279           | 291           | 713            |
| 020 Molazzana                 | 162              | 162           | 385           | 129           | 129           | 326            |
| 021 Montecarlo                | 342              | 343           | 852           | 456           | 457           | 1.329          |
| 022 Pescaglia                 | 328              | 329           | 761           | 415           | 415           | 1.134          |
| 023 Piazza al Serchio         | 236              | 236           | 608           | 247           | 247           | 703            |
| 024 Pietrasanta               | 2.667            | 2.685         | 6.865         | 2.130         | 2.135         | 5.827          |
| 025 Pieve Fosciana            | 240              | 240           | 593           | 250           | 250           | 705            |
| 026 Porcari                   | 654              | 657           | 1.696         | 714           | 721           | 2.144          |
| 027 San Romano in Garfagnana  | 128              | 128           | 328           | 163           | 163           | 466            |
| 028 Seravezza                 | 1.593            | 1.604         | 4.024         | 1.080         | 1.090         | 2.933          |
| 029 Sillano                   | 88               | 92            | 206           | 72            | 76            | 198            |
| 030 Stazzema                  | 463              | 463           | 1.092         | 298           | 298           | 774            |
| 031 Vagli Sotto               | 182              | 182           | 436           | 123           | 123           | 305            |
| 032 Vergemoli                 | 71               | 71            | 144           | 53            | 53            | 108            |
| 033 Viareggio                 | 7.948            | 8.012         | 18.626        | 6.107         | 6.184         | 15.893         |
| 034 Villa Basilica            | 189              | 191           | 478           | 194           | 194           | 526            |
| 035 Villa Collemandina        | 126              | 126           | 294           | 147           | 147           | 399            |
| <b>Totale</b>                 | <b>38.510</b>    | <b>38.722</b> | <b>93.090</b> | <b>38.338</b> | <b>38.601</b> | <b>102.541</b> |

**Tavola 2.13 segue - Abitazioni occupate da persone residenti, famiglie e componenti per numero di stanze e comune**

| CODICI COMUNI                 | Numero di stanze |               |                |                |                |                |
|-------------------------------|------------------|---------------|----------------|----------------|----------------|----------------|
|                               | 6 o più          |               |                | Totale         |                |                |
|                               | Abitazioni       | Occupanti     |                | Abitazioni     | Occupanti      |                |
|                               |                  | Famiglie      | Componenti     |                | Famiglie       | Componenti     |
| 001 Altopascio                | 1.104            | 1.108         | 3.429          | 4.070          | 4.085          | 11.105         |
| 002 Bagni di Lucca            | 979              | 993           | 2.458          | 2.835          | 2.866          | 6.520          |
| 003 Barga                     | 1.073            | 1.073         | 3.257          | 3.826          | 3.827          | 9.959          |
| 004 Borgo a Mozzano           | 959              | 963           | 2.598          | 2.914          | 2.924          | 7.322          |
| 005 Camaiore                  | 2.984            | 2.984         | 8.434          | 11.888         | 11.890         | 29.988         |
| 006 Camporgiano               | 266              | 266           | 760            | 916            | 916            | 2.392          |
| 007 Capannori                 | 6.427            | 6.505         | 19.130         | 15.447         | 15.580         | 42.240         |
| 008 Careggine                 | 57               | 57            | 175            | 264            | 264            | 642            |
| 009 Castelnuovo di Garfagnana | 546              | 547           | 1.697          | 2.205          | 2.206          | 6.056          |
| 010 Castiglione di Garfagnana | 228              | 228           | 681            | 719            | 719            | 1.882          |
| 011 Coreglia Antelminelli     | 620              | 622           | 1.778          | 1.875          | 1.884          | 4.794          |
| 012 Fabbriche di Vallico      | 74               | 74            | 203            | 231            | 232            | 526            |
| 013 Forte dei Marmi           | 957              | 957           | 2.547          | 3.409          | 3.410          | 8.383          |
| 014 Fosciandora               | 102              | 104           | 292            | 258            | 263            | 670            |
| 015 Galliciano                | 334              | 334           | 940            | 1.548          | 1.549          | 3.792          |
| 016 Giuncugnano               | 80               | 80            | 247            | 206            | 206            | 538            |
| 017 Lucca                     | 11.432           | 11.641        | 32.312         | 32.173         | 32.574         | 81.122         |
| 018 Massarosa                 | 2.235            | 2.235         | 6.732          | 7.553          | 7.561          | 20.518         |
| 019 Minucciano                | 274              | 294           | 740            | 1.033          | 1.080          | 2.513          |
| 020 Molazzana                 | 110              | 110           | 302            | 492            | 492            | 1.188          |
| 021 Montecarlo                | 524              | 526           | 1.714          | 1.526          | 1.531          | 4.340          |
| 022 Pescaglia                 | 511              | 511           | 1.464          | 1.420          | 1.421          | 3.712          |
| 023 Piazza al Serchio         | 292              | 292           | 913            | 924            | 924            | 2.556          |
| 024 Pietrasanta               | 1.890            | 1.902         | 5.470          | 9.416          | 9.467          | 24.131         |
| 025 Pieve Fosciana            | 268              | 268           | 779            | 898            | 898            | 2.367          |
| 026 Porcari                   | 796              | 816           | 2.507          | 2.478          | 2.509          | 7.066          |
| 027 San Romano in Garfagnana  | 176              | 176           | 517            | 517            | 517            | 1.411          |
| 028 Seravezza                 | 777              | 793           | 2.399          | 4.967          | 5.008          | 12.642         |
| 029 Sillano                   | 102              | 118           | 295            | 312            | 336            | 784            |
| 030 Stazzema                  | 265              | 266           | 698            | 1.410          | 1.411          | 3.362          |
| 031 Vagli Sotto               | 67               | 67            | 191            | 460            | 460            | 1.123          |
| 032 Vergemoli                 | 38               | 38            | 78             | 202            | 202            | 391            |
| 033 Viareggio                 | 5.062            | 5.139         | 13.882         | 25.163         | 25.412         | 60.561         |
| 034 Villa Basilica            | 212              | 212           | 558            | 704            | 707            | 1.792          |
| 035 Villa Collemandina        | 190              | 190           | 527            | 556            | 556            | 1.400          |
| <b>Totale</b>                 | <b>42.011</b>    | <b>42.489</b> | <b>120.704</b> | <b>144.815</b> | <b>145.887</b> | <b>369.788</b> |

**Tavola 2.14 - Abitazioni occupate da persone residenti per tipologia di servizi presenti, superficie e comune**

| CODICI COMUNI                 | Abitazioni fornite di |                      |                           |  |   |   |  | Abitazioni occupate da persone residenti |                |                   |
|-------------------------------|-----------------------|----------------------|---------------------------|--|---|---|--|--|----------------|-------------------|
|                               | Acqua potabile        |                      | Impianto di riscaldamento |  |   |   |  | Acqua calda                              | Numero         | Superficie (mq)   |
|                               | Totale                | Di cui da acquedotto | Totale                    | Di cui con impianto centralizzato ad uso di più abitazioni | Di cui con impianto fisso autonomo ad uso esclusivo dell'abitazione | Di cui con apparecchi singoli fissi che riscaldano tutta o la maggior parte dell'abitazione | Di cui con apparecchi singoli fissi che riscaldano solo alcune parti dell'abitazione |  |                |                   |
| 001 Altopascio                | 4.058                 | 3.965                | 4.047                     | 419  | 3.145   | 386   | 516  | 4.021                                    | 4.070          | 435.944           |
| 002 Bagni di Lucca            | 2.825                 | 2.775                | 2.817                     | 103  | 1.842   | 628   | 677  | 2.631                                    | 2.835          | 280.023           |
| 003 Barga                     | 3.819                 | 3.726                | 3.799                     | 314  | 2.663   | 738   | 845  | 3.729                                    | 3.826          | 405.312           |
| 004 Borgo a Mozzano           | 2.909                 | 2.840                | 2.898                     | 195  | 1.844   | 704   | 757  | 2.832                                    | 2.914          | 309.104           |
| 005 Camaione                  | 11.839                | 11.554               | 11.782                    | 584  | 9.625   | 1.475   | 1.881  | 11.665                                   | 11.888         | 1.176.563         |
| 006 Camporgiano               | 915                   | 905                  | 909                       | 80   | 557   | 268   | 309  | 896                                      | 916            | 93.084            |
| 007 Capannori                 | 14.859                | 7.937                | 15.316                    | 956  | 11.220  | 2.635   | 3.235  | 15.140                                   | 15.447         | 1.870.847         |
| 008 Careggine                 | 264                   | 263                  | 259                       | 2  | 74  | 160   | 58   | 249                                      | 264            | 27.428            |
| 009 Castelnuovo di Garfagnana | 2.202                 | 2.136                | 2.197                     | 202  | 1.588   | 458   | 484  | 2.164                                    | 2.205          | 221.163           |
| 010 Castiglione di Garfagnana | 715                   | 642                  | 717                       | 32   | 334   | 249   | 294  | 671                                      | 719            | 75.535            |
| 011 Coreglia Antelminelli     | 1.874                 | 1.830                | 1.866                     | 105  | 1.175   | 414   | 517  | 1.812                                    | 1.875          | 203.745           |
| 012 Fabbriche di Vallico      | 231                   | 221                  | 230                       | 7  | 122   | 84  | 42   | 217                                      | 231            | 22.620            |
| 013 Forte dei Marmi           | 3.395                 | 3.318                | 3.382                     | 179  | 2.948   | 257   | 285  | 3.390                                    | 3.409          | 373.187           |
| 014 Fosciandora               | 254                   | 247                  | 256                       | 5  | 159   | 64  | 68   | 248                                      | 258            | 32.241            |
| 015 Galliciano                | 1.544                 | 1.513                | 1.543                     | 79   | 969   | 455   | 374  | 1.501                                    | 1.548          | 141.694           |
| 016 Giuncugnano               | 205                   | 205                  | 204                       | 10   | 86  | 86  | 62   | 199                                      | 206            | 21.448            |
| 017 Lucca                     | 31.817                | 26.014               | 31.973                    | 2.289  | 25.695  | 3.315   | 4.165  | 31.779                                   | 32.173         | 3.642.391         |
| 018 Massarosa                 | 7.530                 | 7.457                | 7.511                     | 335  | 6.109   | 953   | 1.343  | 7.461                                    | 7.553          | 787.787           |
| 019 Minucciano                | 1.025                 | 1.019                | 1.011                     | 53   | 587   | 304   | 317  | 977                                      | 1.033          | 94.443            |
| 020 Molazzana                 | 492                   | 484                  | 489                       | 13   | 307   | 104   | 220  | 471                                      | 492            | 43.748            |
| 021 Montecatini               | 1.521                 | 1.459                | 1.510                     | 169  | 1.134   | 163   | 297  | 1.502                                    | 1.526          | 191.142           |
| 022 Pescaglia                 | 1.406                 | 1.322                | 1.394                     | 83   | 850   | 339   | 337  | 1.314                                    | 1.420          | 145.396           |
| 023 Piazza al Serchio         | 922                   | 915                  | 917                       | 75   | 572   | 241   | 289  | 889                                      | 924            | 95.045            |
| 024 Pietrasanta               | 9.361                 | 8.992                | 9.315                     | 455  | 7.366   | 1.263   | 1.363  | 9.220                                    | 9.416          | 877.002           |
| 025 Pieve Fosciana            | 897                   | 883                  | 888                       | 70   | 502   | 278   | 341  | 868                                      | 898            | 92.445            |
| 026 Porcari                   | 2.456                 | 2.226                | 2.461                     | 136  | 1.907   | 357   | 395  | 2.444                                    | 2.478          | 278.299           |
| 027 San Romano in Garfagnana  | 517                   | 512                  | 516                       | 26   | 332   | 155   | 172  | 505                                      | 517            | 52.635            |
| 028 Seravezza                 | 4.954                 | 4.839                | 4.947                     | 243  | 3.694   | 916   | 678  | 4.773                                    | 4.967          | 445.110           |
| 029 Sillano                   | 311                   | 310                  | 309                       | 19   | 135   | 146   | 100  | 297                                      | 312            | 30.207            |
| 030 Stazzema                  | 1.378                 | 1.300                | 1.396                     | 56   | 831   | 314   | 464  | 1.247                                    | 1.410          | 124.640           |
| 031 Vagli Sotto               | 460                   | 456                  | 458                       | 1  | 138   | 315   | 74   | 453                                      | 460            | 39.772            |
| 032 Vergemoli                 | 202                   | 196                  | 202                       | 1  | 76  | 91  | 47   | 173                                      | 202            | 16.449            |
| 033 Viareggio                 | 25.123                | 25.042               | 24.893                    | 1.338  | 21.786  | 1.757   | 1.573  | 25.008                                   | 25.163         | 2.284.054         |
| 034 Villa Basilica            | 700                   | 660                  | 699                       | 59   | 395   | 164   | 182  | 678                                      | 704            | 69.962            |
| 035 Villa Collemandina        | 556                   | 555                  | 544                       | 26   | 271   | 178   | 187  | 522                                      | 556            | 54.933            |
| <b>Totale</b>                 | <b>143.536</b>        | <b>128.718</b>       | <b>143.655</b>            | <b>8.719</b>   | <b>111.038</b>  | <b>20.414</b>   | <b>22.948</b>  | <b>141.946</b>                           | <b>144.815</b> | <b>15.055.398</b> |



## Capitolo 3 - Dati per località abitate

**Tavola 3.1 - Popolazione residente e famiglie per tipo di località abitata, sesso e comune**

| CODICI COMUNI                 | Località abitate |                       |                |                |            |                       |
|-------------------------------|------------------|-----------------------|----------------|----------------|------------|-----------------------|
|                               | Centri abitati   |                       |                | Nuclei abitati |            |                       |
|                               | Numero           | Popolazione residente |                | Famiglie       | Numero     | Popolazione residente |
|                               |                  | Totale                | Di cui maschi  |                |            | Totale                |
| 001 Altopascio                | 5                | 7.800                 | 3.766          | 2.937          | 22         | 1.469                 |
| 002 Bagni di Lucca            | 22               | 5.852                 | 2.774          | 2.595          | 10         | 248                   |
| 003 Barga                     | 11               | 8.287                 | 3.952          | 3.200          | 20         | 786                   |
| 004 Borgo a Mozzano           | 16               | 6.332                 | 3.043          | 2.537          | 14         | 433                   |
| 005 Camaione                  | 19               | 27.315                | 13.029         | 10.762         | 14         | 456                   |
| 006 Camporgiano               | 10               | 2.060                 | 1.028          | 800            | 2          | 40                    |
| 007 Capannori                 | 12               | 40.816                | 19.825         | 15.009         | 8          | 208                   |
| 008 Careggine                 | 4                | 462                   | 231            | 185            | 6          | 132                   |
| 009 Castelnuovo di Garfagnana | 7                | 5.403                 | 2.604          | 1.979          | 6          | 167                   |
| 010 Castiglione di Garfagnana | 9                | 806                   | 378            | 322            | 3          | 63                    |
| 011 Coreglia Antelminelli     | 6                | 4.048                 | 1.966          | 1.586          | 1          | 23                    |
| 012 Fabbriche di Vallico      | 4                | 426                   | 203            | 190            | 1          | 52                    |
| 013 Forte dei Marmi           | 1                | 8.439                 | 3.920          | 3.411          | -          | -                     |
| 014 Fosciandora               | 5                | 501                   | 233            | 207            | -          | -                     |
| 015 Galliciano                | 9                | 3.429                 | 1.650          | 1.417          | 6          | 160                   |
| 016 Giuncugnano               | 3                | 367                   | 185            | 141            | 3          | 63                    |
| 017 Lucca                     | 10               | 77.806                | 36.705         | 31.142         | 31         | 1.194                 |
| 018 Massarosa                 | 12               | 18.807                | 9.172          | 6.929          | 6          | 231                   |
| 019 Minucciano                | 12               | 1.850                 | 900            | 808            | 3          | 120                   |
| 020 Molazzana                 | 5                | 514                   | 260            | 224            | 9          | 358                   |
| 021 Montecarlo                | 6                | 2.360                 | 1.175          | 865            | 16         | 798                   |
| 022 Pescaglia                 | 16               | 2.890                 | 1.432          | 1.118          | 11         | 309                   |
| 023 Piazza al Serchio         | 9                | 2.093                 | 1.004          | 761            | 7          | 366                   |
| 024 Pietrasanta               | 5                | 22.719                | 10.735         | 8.857          | 17         | 698                   |
| 025 Pieve Fosciana            | 3                | 2.041                 | 1.016          | 783            | 2          | 34                    |
| 026 Porcari                   | 3                | 6.292                 | 3.118          | 2.233          | 4          | 334                   |
| 027 San Romano in Garfagnana  | 7                | 1.154                 | 562            | 420            | 4          | 114                   |
| 028 Seravezza                 | 11               | 11.908                | 5.643          | 4.700          | 2          | 68                    |
| 029 Sillano                   | 7                | 753                   | 349            | 319            | 1          | 19                    |
| 030 Stazzema                  | 17               | 2.720                 | 1.324          | 1.152          | 9          | 371                   |
| 031 Vagli Sotto               | 4                | 1.122                 | 568            | 459            | -          | -                     |
| 032 Vergemoli                 | 4                | 305                   | 145            | 160            | 1          | 8                     |
| 033 Viareggio                 | 4                | 59.655                | 28.125         | 24.995         | 15         | 545                   |
| 034 Villa Basilica            | 7                | 1.296                 | 625            | 511            | 8          | 374                   |
| 035 Villa Collemandina        | 7                | 1.098                 | 528            | 440            | 8          | 187                   |
| <b>Totale</b>                 | <b>292</b>       | <b>339.726</b>        | <b>162.173</b> | <b>134.154</b> | <b>270</b> | <b>10.428</b>         |

**Tavola 3.1 segue - Popolazione residente e famiglie per tipo di località abitata, sesso e comune**

| CODICI COMUNI                 | Località abitate      |              |                       |               |              |
|-------------------------------|-----------------------|--------------|-----------------------|---------------|--------------|
|                               | Nuclei abitati        |              | Case sparse           |               |              |
|                               | Popolazione residente |              | Popolazione residente |               | Famiglie     |
|                               | Di cui maschi         | Famiglie     | Totale                | Di cui maschi |              |
| 001 Altopascio                | 717                   | 515          | 1.883                 | 944           | 651          |
| 002 Bagni di Lucca            | 130                   | 102          | 450                   | 214           | 178          |
| 003 Barga                     | 391                   | 287          | 945                   | 476           | 340          |
| 004 Borgo a Mozzano           | 212                   | 169          | 593                   | 307           | 218          |
| 005 Camaione                  | 225                   | 184          | 2.435                 | 1.189         | 970          |
| 006 Camporgiano               | 19                    | 15           | 294                   | 147           | 101          |
| 007 Capannori                 | 92                    | 70           | 1.430                 | 721           | 511          |
| 008 Careggine                 | 66                    | 60           | 48                    | 27            | 19           |
| 009 Castelnuovo di Garfagnana | 88                    | 64           | 503                   | 253           | 165          |
| 010 Castiglione di Garfagnana | 34                    | 24           | 1.021                 | 521           | 373          |
| 011 Coreglia Antelminelli     | 9                     | 11           | 742                   | 371           | 287          |
| 012 Fabbriche di Vallico      | 26                    | 18           | 48                    | 28            | 24           |
| 013 Forte dei Marmi           | -                     | -            | 5                     | 2             | 2            |
| 014 Fosciandora               | -                     | -            | 169                   | 91            | 56           |
| 015 Galliciano                | 83                    | 66           | 206                   | 99            | 68           |
| 016 Giuncugnano               | 25                    | 27           | 108                   | 55            | 38           |
| 017 Lucca                     | 571                   | 443          | 2.862                 | 1.432         | 1.010        |
| 018 Massarosa                 | 109                   | 86           | 1.510                 | 754           | 547          |
| 019 Minucciano                | 59                    | 43           | 551                   | 260           | 229          |
| 020 Molazzana                 | 176                   | 143          | 316                   | 158           | 125          |
| 021 Montecarlo                | 388                   | 274          | 1.187                 | 601           | 396          |
| 022 Pescaglia                 | 152                   | 118          | 519                   | 272           | 186          |
| 023 Piazza al Serchio         | 176                   | 130          | 97                    | 49            | 33           |
| 024 Pietrasanta               | 338                   | 255          | 992                   | 483           | 386          |
| 025 Pieve Fosciana            | 13                    | 12           | 292                   | 146           | 103          |
| 026 Porcari                   | 164                   | 116          | 483                   | 252           | 175          |
| 027 San Romano in Garfagnana  | 54                    | 40           | 164                   | 80            | 57           |
| 028 Seravezza                 | 35                    | 28           | 730                   | 352           | 280          |
| 029 Sillano                   | 8                     | 10           | 12                    | 8             | 7            |
| 030 Stazzema                  | 182                   | 146          | 276                   | 141           | 114          |
| 031 Vagli Sotto               | -                     | -            | 1                     | -             | 1            |
| 032 Vergemoli                 | 5                     | 4            | 78                    | 39            | 38           |
| 033 Viareggio                 | 275                   | 204          | 903                   | 429           | 300          |
| 034 Villa Basilica            | 195                   | 152          | 122                   | 63            | 44           |
| 035 Villa Collemandina        | 90                    | 76           | 115                   | 55            | 40           |
| <b>Totale</b>                 | <b>5.107</b>          | <b>3.892</b> | <b>22.090</b>         | <b>11.019</b> | <b>8.072</b> |



**Tavola 3.2 - Edifici ed abitazioni per tipo di località abitata e comune**

| CODICI COMUNI                 | Località abitate |                                  |                |                                      |                |                                  |
|-------------------------------|------------------|----------------------------------|----------------|--------------------------------------|----------------|----------------------------------|
|                               | Centri abitati   |                                  |                |                                      | Nuclei abitati |                                  |
|                               | Edifici          | Di cui utilizzati per abitazione | Abitazioni     | Di cui occupate da persone residenti | Edifici        | Di cui utilizzati per abitazione |
| 001 Altopascio                | 1.856            | 1.567                            | 3.288          | 2.912                                | 528            | 469                              |
| 002 Bagni di Lucca            | 3.648            | 3.037                            | 4.034          | 2.557                                | 176            | 148                              |
| 003 Barga                     | 2.397            | 2.124                            | 3.706          | 3.199                                | 268            | 241                              |
| 004 Borgo a Mozzano           | 2.426            | 1.999                            | 2.997          | 2.527                                | 236            | 173                              |
| 005 Camaiore                  | 9.898            | 8.767                            | 16.253         | 10.737                               | 221            | 206                              |
| 006 Camporgiano               | 844              | 741                              | 1.082          | 800                                  | 18             | 16                               |
| 007 Capannori                 | 13.936           | 11.881                           | 16.666         | 14.866                               | 105            | 89                               |
| 008 Careggine                 | 350              | 216                              | 320            | 185                                  | 177            | 105                              |
| 009 Castelnuovo di Garfagnana | 1.232            | 1.029                            | 2.270          | 1.977                                | 74             | 68                               |
| 010 Castiglione di Garfagnana | 403              | 367                              | 488            | 322                                  | 65             | 61                               |
| 011 Coreglia Antelminelli     | 1.858            | 1.504                            | 1.910          | 1.579                                | 15             | 13                               |
| 012 Fabbriche di Vallico      | 316              | 251                              | 305            | 190                                  | 9              | 7                                |
| 013 Forte dei Marmi           | 5.424            | 4.926                            | 7.478          | 3.407                                | -              | -                                |
| 014 Fosciandora               | 275              | 227                              | 265            | 203                                  | -              | -                                |
| 015 Galliciano                | 1.238            | 1.104                            | 1.722          | 1.414                                | 67             | 60                               |
| 016 Giuncugnano               | 234              | 205                              | 250            | 141                                  | 60             | 46                               |
| 017 Lucca                     | 17.876           | 15.825                           | 33.391         | 30.753                               | 430            | 388                              |
| 018 Massarosa                 | 6.150            | 5.466                            | 7.845          | 6.921                                | 99             | 84                               |
| 019 Minucciano                | 1.284            | 1.064                            | 1.231          | 781                                  | 43             | 43                               |
| 020 Molazzana                 | 315              | 288                              | 323            | 224                                  | 159            | 150                              |
| 021 Montecarlo                | 641              | 551                              | 970            | 858                                  | 255            | 211                              |
| 022 Pescaglia                 | 1.490            | 1.316                            | 1.739          | 1.116                                | 195            | 177                              |
| 023 Piazza al Serchio         | 798              | 690                              | 958            | 761                                  | 181            | 154                              |
| 024 Pietrasanta               | 10.061           | 8.719                            | 13.792         | 8.776                                | 275            | 260                              |
| 025 Pieve Fosciana            | 696              | 632                              | 942            | 783                                  | 11             | 11                               |
| 026 Porcari                   | 1.701            | 1.424                            | 2.429          | 2.198                                | 89             | 82                               |
| 027 San Romano in Garfagnana  | 555              | 463                              | 549            | 420                                  | 63             | 53                               |
| 028 Seravezza                 | 4.019            | 3.445                            | 5.481          | 4.660                                | 33             | 20                               |
| 029 Sillano                   | 616              | 571                              | 711            | 296                                  | 50             | 48                               |
| 030 Stazzema                  | 1.939            | 1.666                            | 1.833          | 1.150                                | 198            | 173                              |
| 031 Vagli Sotto               | 691              | 599                              | 710            | 459                                  | -              | -                                |
| 032 Vergemoli                 | 344              | 293                              | 330            | 160                                  | 17             | 17                               |
| 033 Viareggio                 | 14.207           | 12.678                           | 34.060         | 24.673                               | 184            | 176                              |
| 034 Villa Basilica            | 691              | 572                              | 809            | 511                                  | 173            | 132                              |
| 035 Villa Collemandina        | 622              | 574                              | 727            | 440                                  | 140            | 124                              |
| <b>Totale</b>                 | <b>111.031</b>   | <b>96.781</b>                    | <b>171.864</b> | <b>132.956</b>                       | <b>4.614</b>   | <b>4.005</b>                     |

**Tavola 3.2 segue - Edifici ed abitazioni per tipo di località abitata e comune**

| CODICI COMUNI                 | Località abitate |                                      |               |                                  |               |                                      |
|-------------------------------|------------------|--------------------------------------|---------------|----------------------------------|---------------|--------------------------------------|
|                               | Nuclei abitati   |                                      | Case sparse   |                                  |               |                                      |
|                               | Abitazioni       | Di cui occupate da persone residenti | Edifici       | Di cui utilizzati per abitazione | Abitazioni    | Di cui occupate da persone residenti |
| 001 Altopascio                | 591              | 512                                  | 525           | 525                              | 720           | 646                                  |
| 002 Bagni di Lucca            | 165              | 102                                  | 280           | 279                              | 313           | 176                                  |
| 003 Barga                     | 328              | 287                                  | 330           | 326                              | 421           | 340                                  |
| 004 Borgo a Mozzano           | 214              | 169                                  | 278           | 278                              | 333           | 218                                  |
| 005 Camaiore                  | 254              | 184                                  | 1.799         | 1.798                            | 2.387         | 967                                  |
| 006 Camporgiano               | 20               | 15                                   | 117           | 117                              | 149           | 101                                  |
| 007 Capannori                 | 101              | 70                                   | 503           | 486                              | 586           | 511                                  |
| 008 Careggine                 | 126              | 60                                   | 47            | 47                               | 50            | 19                                   |
| 009 Castelnuovo di Garfagnana | 85               | 64                                   | 151           | 150                              | 189           | 164                                  |
| 010 Castiglione di Garfagnana | 128              | 24                                   | 449           | 446                              | 566           | 373                                  |
| 011 Coreglia Antelminelli     | 14               | 10                                   | 259           | 259                              | 310           | 286                                  |
| 012 Fabbriche di Vallico      | 18               | 18                                   | 48            | 48                               | 49            | 23                                   |
| 013 Forte dei Marmi           | -                | -                                    | 2             | 2                                | 2             | 2                                    |
| 014 Fosciandora               | -                | -                                    | 69            | 69                               | 71            | 55                                   |
| 015 Galliciano                | 87               | 66                                   | 87            | 87                               | 96            | 68                                   |
| 016 Giuncugnano               | 61               | 27                                   | 54            | 54                               | 71            | 38                                   |
| 017 Lucca                     | 504              | 434                                  | 983           | 981                              | 1.193         | 986                                  |
| 018 Massarosa                 | 113              | 86                                   | 733           | 646                              | 776           | 546                                  |
| 019 Minucciano                | 48               | 41                                   | 284           | 249                              | 283           | 211                                  |
| 020 Molazzana                 | 211              | 143                                  | 208           | 208                              | 236           | 125                                  |
| 021 Montecarlo                | 299              | 274                                  | 356           | 356                              | 453           | 394                                  |
| 022 Pescaglia                 | 214              | 118                                  | 384           | 380                              | 460           | 186                                  |
| 023 Piazza al Serchio         | 190              | 130                                  | 47            | 47                               | 55            | 33                                   |
| 024 Pietrasanta               | 316              | 255                                  | 579           | 579                              | 669           | 385                                  |
| 025 Pieve Fosciana            | 15               | 12                                   | 152           | 152                              | 172           | 103                                  |
| 026 Porcari                   | 124              | 111                                  | 122           | 122                              | 191           | 169                                  |
| 027 San Romano in Garfagnana  | 94               | 40                                   | 105           | 105                              | 116           | 57                                   |
| 028 Seravezza                 | 30               | 28                                   | 300           | 300                              | 371           | 279                                  |
| 029 Sillano                   | 61               | 10                                   | 78            | 78                               | 80            | 6                                    |
| 030 Stazzema                  | 218              | 146                                  | 434           | 434                              | 449           | 114                                  |
| 031 Vagli Sotto               | -                | -                                    | 1             | 1                                | 1             | 1                                    |
| 032 Vergemoli                 | 17               | 4                                    | 159           | 152                              | 156           | 38                                   |
| 033 Viareggio                 | 239              | 201                                  | 282           | 253                              | 326           | 289                                  |
| 034 Villa Basilica            | 166              | 149                                  | 75            | 67                               | 82            | 44                                   |
| 035 Villa Collemandina        | 137              | 76                                   | 70            | 62                               | 71            | 40                                   |
| <b>Totale</b>                 | <b>5.188</b>     | <b>3.866</b>                         | <b>10.350</b> | <b>10.143</b>                    | <b>12.453</b> | <b>7.993</b>                         |

**Tavola 3.3 - Altitudine, popolazione residente per sesso, numero delle famiglie, degli edifici e delle abitazioni, per comune e località abitata**

| COMUNI E LOCALITÀ           | Altitudine(mt)  | Popolazione residente |              |              | Famiglie     | Edifici      | Abitazioni   |
|-----------------------------|-----------------|-----------------------|--------------|--------------|--------------|--------------|--------------|
|                             |                 | Totale                | Maschi       | Femmine      |              |              |              |
| <b>ALTOPASCIO</b>           | <b>6/85</b>     | <b>11.152</b>         | <b>5.427</b> | <b>5.725</b> | <b>4.103</b> | <b>2.909</b> | <b>4.599</b> |
| ALTOPASCIO * (1)            | 19              | 6.329                 | 3.059        | 3.270        | 2.381        | 1.478        | 2.686        |
| MARGINONE                   | 33              | 640                   | 321          | 319          | 243          | 187          | 275          |
| MICHI (2)                   | 20              | 179                   | 82           | 97           | 76           | 52           | 76           |
| SPIANATE                    | 27              | 617                   | 288          | 329          | 219          | 128          | 231          |
| TURCHETTO (3)               | 22              | 35                    | 16           | 19           | 18           | 11           | 20           |
| Bartoloni                   | 22              | 65                    | 37           | 28           | 22           | 30           | 29           |
| Biagioni (4)                | 20              | 81                    | 41           | 40           | 33           | 33           | 38           |
| Biagioni-Saretti            | 8               | 15                    | 6            | 9            | 7            | 9            | 9            |
| Carrari                     | 25              | 25                    | 12           | 13           | 12           | 8            | 12           |
| Cascine Berti               | 24              | 46                    | 19           | 27           | 14           | 14           | 15           |
| Checi                       | 21              | 88                    | 37           | 51           | 27           | 28           | 32           |
| Chimenti (5)                | 33              | 156                   | 78           | 78           | 59           | 61           | 67           |
| Fabbri                      | 24              | 139                   | 69           | 70           | 53           | 32           | 53           |
| Gelsa (4)                   | 30              | 97                    | 47           | 50           | 31           | 33           | 39           |
| Gennarino (6)               | 24              | 167                   | 86           | 81           | 63           | 56           | 69           |
| Mazzanti                    | 22              | 21                    | 10           | 11           | 7            | 9            | 9            |
| Nardi                       | 29              | 76                    | 36           | 40           | 30           | 29           | 32           |
| Nardi-Palandri              | 10              | 32                    | 15           | 17           | 10           | 14           | 14           |
| Paoletti                    | 33              | 22                    | 12           | 10           | 7            | 8            | 7            |
| Ponte ai Pini               | 27              | 32                    | 15           | 17           | 9            | 13           | 13           |
| Ponte ai Pini-Capanna       | 6               | 16                    | 5            | 11           | 6            | 10           | 9            |
| Ponte alla Ciliegia         | 20              | 94                    | 46           | 48           | 33           | 43           | 40           |
| Seghetti-Chiappini          | 27              | 137                   | 69           | 68           | 43           | 47           | 51           |
| Tonini                      | 31              | 26                    | 12           | 14           | 7            | 8            | 8            |
| Torre Salese                | 22              | 25                    | 13           | 12           | 8            | 10           | 9            |
| Tronci                      | 24              | 39                    | 23           | 16           | 12           | 13           | 13           |
| Volpini                     | 16              | 70                    | 29           | 41           | 22           | 20           | 23           |
| Case Sparse                 | -               | 1.883                 | 944          | 939          | 651          | 525          | 720          |
| <b>BAGNI DI LUCCA</b>       | <b>100/1940</b> | <b>6.550</b>          | <b>3.118</b> | <b>3.432</b> | <b>2.875</b> | <b>4.104</b> | <b>4.512</b> |
| BAGNI DI LUCCA * (1)        | 150             | 3.109                 | 1.491        | 1.618        | 1.304        | 928          | 1.483        |
| BENABBIO                    | 417             | 318                   | 153          | 165          | 155          | 283          | 245          |
| BRANDEGLIO                  | 629             | 67                    | 26           | 41           | 42           | 126          | 121          |
| CASABASCIANA                | 572             | 158                   | 68           | 90           | 79           | 128          | 155          |
| CASOLI                      | 500             | 57                    | 27           | 30           | 32           | 70           | 58           |
| CRASCIANA                   | 799             | 147                   | 69           | 78           | 86           | 141          | 163          |
| FABBRICHE CASABASCIANA      | 202             | 121                   | 49           | 72           | 56           | 77           | 67           |
| GIARDINETTO-PONTE MAGGIO    | 300             | 99                    | 45           | 54           | 37           | 62           | 60           |
| GRANAIOLA                   | 416             | 98                    | 50           | 48           | 34           | 58           | 63           |
| GUZZANO-PIEVE DI CONTRONE   | 465             | 79                    | 34           | 45           | 36           | 96           | 90           |
| LIMANO                      | 538             | 84                    | 37           | 47           | 44           | 221          | 197          |
| LONGOIO-MOBBIANO            | 550             | 81                    | 36           | 45           | 33           | 56           | 56           |
| LUCCHIO                     | 670             | 46                    | 21           | 25           | 19           | 110          | 79           |
| LUGLIANO                    | 401             | 198                   | 95           | 103          | 86           | 123          | 118          |
| LUGNANO-MONTI DI VILLA      | 663             | 58                    | 32           | 26           | 29           | 81           | 70           |
| MONTEFEGATESI               | 842             | 167                   | 80           | 87           | 93           | 246          | 236          |
| PIEVE DI MONTI DI VILLA     | 476             | 63                    | 27           | 36           | 25           | 61           | 53           |
| SAN CASSIANO                | 522             | 327                   | 160          | 167          | 153          | 259          | 228          |
| SAN GEMIGNANO               | 532             | 124                   | 59           | 65           | 53           | 99           | 94           |
| SCESTA                      | 241             | 246                   | 117          | 129          | 108          | 138          | 147          |
| VAL FEGANA                  | 125             | 69                    | 35           | 34           | 24           | 28           | 27           |
| VICO PANCELLORUM            | 630             | 136                   | 63           | 73           | 67           | 257          | 224          |
| Cevoli                      | 202             | 17                    | 13           | 4            | 6            | 9            | 7            |
| Colle                       | 295             | 19                    | 10           | 9            | 8            | 11           | 9            |
| Granaiola di Val Fegana     | 162             | 14                    | 8            | 6            | 6            | 5            | 6            |
| Pian dei Berci              | 145             | 32                    | 15           | 17           | 9            | 7            | 9            |
| Pian di Ospedaletto         | 180             | 44                    | 25           | 19           | 18           | 23           | 20           |
| Pian Grande                 | 187             | 27                    | 9            | 18           | 14           | 11           | 14           |
| Riolo                       | 478             | 18                    | 9            | 9            | 11           | 44           | 40           |
| Sala                        | 317             | 34                    | 18           | 16           | 10           | 12           | 14           |
| Vetteglia                   | 513             | 37                    | 20           | 17           | 16           | 34           | 30           |
| Zato (2)                    | 698             | 6                     | 3            | 3            | 4            | 20           | 16           |
| Case Sparse                 | -               | 450                   | 214          | 236          | 178          | 280          | 313          |
| <b>Alpe Tre Potenze (3)</b> | <b>636/1940</b> | -                     | -            | -            | -            | -            | -            |
| <b>BARGA</b>                | <b>132/1991</b> | <b>10.018</b>         | <b>4.819</b> | <b>5.199</b> | <b>3.827</b> | <b>2.995</b> | <b>4.455</b> |
| ALBIANO                     | 417             | 166                   | 86           | 80           | 57           | 47           | 62           |
| BARGA *                     | 410             | 3.320                 | 1.558        | 1.762        | 1.277        | 910          | 1.510        |
| CASTELVECCHIO PASCOLI       | 286             | 509                   | 242          | 267          | 197          | 161          | 233          |
| FILECCHIO                   | 269             | 578                   | 284          | 294          | 200          | 185          | 242          |
| FORNACI DI BARGA            | 164             | 2.306                 | 1.091        | 1.215        | 910          | 587          | 972          |
| MOLOGNO                     | 186             | 415                   | 211          | 204          | 159          | 125          | 178          |
| PONTE ALL'ANIA (1)          | 160             | 649                   | 317          | 332          | 257          | 213          | 314          |
| RENAIO                      | 1013            | 17                    | 7            | 10           | 6            | 11           | 14           |

**Tavola 3.3 segue - Altitudine, popolazione residente per sesso, numero delle famiglie, degli edifici e delle abitazioni, per comune e località abitata**

| COMUNI E LOCALITÀ               | Altitudine(mt) | Popolazione residente |               |               | Famiglie      | Edifici       | Abitazioni    |
|---------------------------------|----------------|-----------------------|---------------|---------------|---------------|---------------|---------------|
|                                 |                | Totale                | Maschi        | Femmine       |               |               |               |
| SAN PIETRO IN CAMPO             | 236            | 198                   | 96            | 102           | 79            | 63            | 85            |
| SOMMOCOLONIA                    | 692            | 53                    | 26            | 27            | 26            | 54            | 56            |
| TIGLIO BASSO                    | 542            | 76                    | 34            | 42            | 32            | 41            | 40            |
| A Rigali                        | 175            | 37                    | 20            | 17            | 9             | 5             | 10            |
| Bardani                         | 231            | 14                    | 6             | 8             | 7             | 7             | 9             |
| Bebbio                          | 1000           | 14                    | 7             | 7             | 5             | 9             | 7             |
| Biagi                           | 248            | 23                    | 9             | 14            | 8             | 9             | 12            |
| Bugliano                        | 480            | 42                    | 16            | 26            | 17            | 15            | 20            |
| Catagnana                       | 427            | 59                    | 32            | 27            | 24            | 23            | 32            |
| Conti                           | 219            | 17                    | 5             | 12            | 6             | 12            | 7             |
| Diversi                         | 258            | 42                    | 22            | 20            | 15            | 11            | 16            |
| Frascone                        | 165            | 54                    | 28            | 26            | 22            | 16            | 24            |
| Giannini                        | 224            | 77                    | 40            | 37            | 29            | 24            | 31            |
| La Serra                        | 400            | 33                    | 14            | 19            | 11            | 9             | 13            |
| Loppia di Sopra                 | 207            | 12                    | 8             | 4             | 5             | 6             | 6             |
| Loppia di Sotto                 | 196            | 52                    | 29            | 23            | 22            | 18            | 22            |
| Orsucci                         | 254            | 30                    | 14            | 16            | 13            | 12            | 15            |
| Pian di Gragno                  | 317            | 77                    | 40            | 37            | 27            | 23            | 27            |
| Ponte di Catagnana              | 365            | 65                    | 30            | 35            | 23            | 23            | 27            |
| San Bernardino                  | 250            | 27                    | 14            | 13            | 7             | 8             | 9             |
| Santa Maria                     | 351            | 45                    | 25            | 20            | 14            | 14            | 14            |
| Stefanetti                      | 266            | 47                    | 24            | 23            | 17            | 15            | 17            |
| Tiglio Alto                     | 674            | 19                    | 8             | 11            | 6             | 9             | 10            |
| Case Sparse                     | -              | 945                   | 476           | 469           | 340           | 330           | 421           |
| <b>BORGO A MOZZANO</b>          | <b>52/976</b>  | <b>7.358</b>          | <b>3.562</b>  | <b>3.796</b>  | <b>2.924</b>  | <b>2.940</b>  | <b>3.544</b>  |
| ANCHIANO                        | 100            | 274                   | 120           | 154           | 110           | 125           | 127           |
| BORGO A MOZZANO *               | 97             | 1.567                 | 751           | 816           | 659           | 425           | 718           |
| CHIFENTI (1)                    | 111            | 438                   | 208           | 230           | 176           | 168           | 188           |
| CORSAGNA                        | 401            | 666                   | 330           | 336           | 249           | 292           | 310           |
| CUNE                            | 515            | 177                   | 86            | 91            | 79            | 116           | 119           |
| DIECIMO                         | 76             | 762                   | 378           | 384           | 312           | 289           | 349           |
| DOMAZZANO                       | 190            | 130                   | 61            | 69            | 52            | 42            | 65            |
| GIOVIANO                        | 280            | 123                   | 55            | 68            | 53            | 68            | 83            |
| MOTRONE                         | 683            | 33                    | 17            | 16            | 16            | 54            | 52            |
| ONETA                           | 317            | 103                   | 51            | 52            | 41            | 58            | 60            |
| PARTIGLIANO                     | 252            | 206                   | 106           | 100           | 78            | 103           | 98            |
| PEDOGNA                         | 120            | 120                   | 52            | 68            | 49            | 55            | 55            |
| PIANO DELLA ROCCA               | 110            | 350                   | 162           | 188           | 136           | 99            | 139           |
| SAN ROMANO                      | 440            | 63                    | 30            | 33            | 27            | 77            | 72            |
| TEMPAGNANO                      | 246            | 135                   | 69            | 66            | 52            | 55            | 66            |
| VALDOTTAVO                      | 100            | 1.185                 | 567           | 618           | 448           | 400           | 496           |
| Castello                        | 296            | 30                    | 13            | 17            | 11            | 22            | 21            |
| Chiusurli                       | 100            | 21                    | 7             | 14            | 8             | 10            | 8             |
| Colle                           | 150            | 31                    | 14            | 17            | 11            | 8             | 11            |
| Colletto                        | 125            | 18                    | 11            | 7             | 6             | 5             | 8             |
| Dezza                           | 214            | 16                    | 10            | 6             | 8             | 16            | 16            |
| Particelle                      | 215            | 39                    | 17            | 22            | 15            | 20            | 17            |
| Pastino                         | 63             | 17                    | 7             | 10            | 8             | 43            | 12            |
| Pieve di Cerreto                | 230            | 18                    | 10            | 8             | 7             | 8             | 9             |
| Ponte della Maddalena           | 94             | 18                    | 11            | 7             | 9             | 9             | 11            |
| Rocca                           | 320            | 31                    | 15            | 16            | 12            | 21            | 16            |
| Salita                          | 119            | 81                    | 39            | 42            | 30            | 30            | 33            |
| San Donato                      | 150            | 34                    | 18            | 16            | 11            | 10            | 14            |
| Socciglia                       | 89             | 20                    | 12            | 8             | 10            | 12            | 12            |
| Torre                           | 175            | 59                    | 28            | 31            | 23            | 22            | 26            |
| Case Sparse                     | -              | 593                   | 307           | 286           | 218           | 278           | 333           |
| <b>Bacini Idroelettrici (2)</b> | <b>200</b>     | <b>-</b>              | <b>-</b>      | <b>-</b>      | <b>-</b>      | <b>-</b>      | <b>-</b>      |
| <b>CAMAIORE</b>                 | <b>0/1221</b>  | <b>30.206</b>         | <b>14.443</b> | <b>15.763</b> | <b>11.916</b> | <b>11.918</b> | <b>18.894</b> |
| CAMAIORE * (1)                  | 34             | 24.980                | 11.847        | 13.133        | 9.803         | 8.456         | 14.831        |
| CASOLI                          | 403            | 353                   | 176           | 177           | 152           | 209           | 214           |
| CULLA (2)                       | 451            | 22                    | 10            | 12            | 8             | 7             | 8             |
| FIBBIALLA                       | 272            | 109                   | 51            | 58            | 39            | 55            | 58            |
| FIBBIANO                        | 451            | 55                    | 30            | 25            | 29            | 46            | 43            |
| GOMBITELLI                      | 492            | 134                   | 65            | 69            | 58            | 89            | 105           |
| GREPPOLUNGO                     | 339            | 49                    | 26            | 23            | 21            | 53            | 55            |
| METATO                          | 414            | 63                    | 33            | 30            | 30            | 83            | 76            |
| MIGLIANO                        | 358            | 67                    | 36            | 31            | 27            | 36            | 42            |
| MONTEGGIORI                     | 265            | 134                   | 70            | 64            | 54            | 110           | 112           |
| MONTEMAGNO                      | 214            | 89                    | 43            | 46            | 37            | 43            | 46            |
| NOCCHI                          | 110            | 487                   | 246           | 241           | 185           | 234           | 200           |
| ORBICCIANO                      | 223            | 43                    | 21            | 22            | 17            | 26            | 26            |
| PEDONA                          | 309            | 227                   | 103           | 124           | 97            | 164           | 164           |

**Tavola 3.3 segue - Altitudine, popolazione residente per sesso, numero delle famiglie, degli edifici e delle abitazioni, per comune e località abitata**

| COMUNI E LOCALITÀ                | Altitudine(mt)  | Popolazione residente |               |               | Famiglie      | Edifici       | Abitazioni    |
|----------------------------------|-----------------|-----------------------|---------------|---------------|---------------|---------------|---------------|
|                                  |                 | Totale                | Maschi        | Femmine       |               |               |               |
| PONTEMAZZORI                     | 120             | 153                   | 87            | 66            | 56            | 64            | 66            |
| SANTA LUCIA                      | 253             | 97                    | 53            | 44            | 43            | 84            | 82            |
| STIGNANO                         | 416             | 32                    | 14            | 18            | 17            | 24            | 22            |
| TORCIGLIANO                      | 385             | 116                   | 67            | 49            | 44            | 67            | 52            |
| VALPROMARO (21)                  | 141             | 105                   | 51            | 54            | 45            | 48            | 51            |
| Acquaviva                        | 50              | 23                    | 13            | 10            | 8             | 8             | 10            |
| Agliano Peralla                  | 275             | 28                    | 12            | 16            | 13            | 21            | 29            |
| Anticiana                        | 504             | 33                    | 18            | 15            | 11            | 22            | 22            |
| Bartoli                          | 131             | 47                    | 21            | 26            | 17            | 16            | 18            |
| Buchignano                       | 300             | 39                    | 18            | 21            | 17            | 18            | 23            |
| Capanne                          | 23              | 34                    | 18            | 16            | 14            | 17            | 17            |
| Capanne di Licetro               | 303             | 29                    | 14            | 15            | 14            | 17            | 16            |
| Castello                         | 388             | 13                    | 7             | 6             | 6             | 7             | 7             |
| Licetro                          | 300             | 24                    | 12            | 12            | 11            | 17            | 16            |
| Panicale                         | 225             | 60                    | 28            | 32            | 25            | 31            | 31            |
| Prato di Sopra                   | 236             | 21                    | 10            | 11            | 9             | 7             | 12            |
| Salapreti                        | 260             | 44                    | 23            | 21            | 18            | 13            | 25            |
| Trina                            | 260             | 25                    | 14            | 11            | 8             | 9             | 10            |
| Vallone                          | 189             | 36                    | 17            | 19            | 13            | 18            | 18            |
| Case Sparse                      | -               | 2.435                 | 1.189         | 1.246         | 970           | 1.799         | 2.387         |
| <b>CAMPORGIANO</b>               | <b>310/1267</b> | <b>2.394</b>          | <b>1.194</b>  | <b>1.200</b>  | <b>916</b>    | <b>979</b>    | <b>1.251</b>  |
| CAMPORGIANO *                    | 475             | 576                   | 284           | 292           | 226           | 241           | 303           |
| CASATICO                         | 717             | 158                   | 77            | 81            | 64            | 78            | 97            |
| CASCIANA                         | 644             | 196                   | 104           | 92            | 77            | 69            | 95            |
| CASCIANELLA                      | 615             | 23                    | 12            | 11            | 10            | 22            | 25            |
| FILICAIA                         | 361             | 429                   | 212           | 217           | 156           | 122           | 185           |
| POGGIO                           | 451             | 321                   | 152           | 169           | 133           | 147           | 189           |
| PUGLIANELLA                      | 652             | 105                   | 54            | 51            | 40            | 59            | 58            |
| ROCCALBERTI                      | 535             | 42                    | 25            | 17            | 18            | 28            | 27            |
| SILLICANO                        | 607             | 128                   | 63            | 65            | 47            | 46            | 60            |
| VITOIO                           | 644             | 82                    | 45            | 37            | 29            | 32            | 43            |
| Borelletta                       | 500             | 28                    | 14            | 14            | 10            | 9             | 12            |
| Colle Aprico                     | 583             | 12                    | 5             | 7             | 5             | 9             | 8             |
| Case Sparse                      | -               | 294                   | 147           | 147           | 101           | 117           | 149           |
| <b>CAPANNORI</b>                 | <b>5/976</b>    | <b>42.454</b>         | <b>20.638</b> | <b>21.816</b> | <b>15.590</b> | <b>14.544</b> | <b>17.353</b> |
| CAPANNORI * (2)                  | 15              | 39.109                | 18.985        | 20.124        | 14.342        | 13.188        | 15.907        |
| COLLODI (3)                      | 125             | 42                    | 21            | 21            | 15            | 14            | 15            |
| CORTE STANGHELLINI (4)           | 13              | 53                    | 23            | 30            | 17            | 16            | 17            |
| MATRAIA                          | 300             | 598                   | 302           | 296           | 220           | 210           | 220           |
| PETROGNANO                       | 331             | 93                    | 47            | 46            | 33            | 61            | 53            |
| RUOTA                            | 350             | 232                   | 107           | 125           | 94            | 145           | 149           |
| SAN GENNARO                      | 248             | 350                   | 170           | 180           | 153           | 165           | 153           |
| SAN GENNARO I (5)                | 240             | 70                    | 34            | 36            | 30            | 32            | 32            |
| SAN GENNARO II-LAPPATO (5)       | 240             | 50                    | 27            | 23            | 18            | 16            | 18            |
| SAN PIETRO MARCIGLIANO           | 292             | 26                    | 13            | 13            | 10            | 10            | 10            |
| SANT'ANDREA IN CAPRILE           | 239             | 86                    | 41            | 45            | 35            | 25            | 36            |
| VALGIANO                         | 312             | 107                   | 55            | 52            | 42            | 54            | 56            |
| Al Colle                         | 213             | 31                    | 14            | 17            | 11            | 13            | 14            |
| All'Ertà                         | 85              | 44                    | 18            | 26            | 16            | 19            | 20            |
| Batano                           | 277             | 21                    | 9             | 12            | 5             | 6             | 5             |
| Corte Franceschini               | 120             | 25                    | 12            | 13            | 10            | 7             | 10            |
| Corte Polito                     | 45              | 17                    | 8             | 9             | 6             | 8             | 6             |
| Gragnano                         | 372             | 16                    | 7             | 9             | 5             | 4             | 5             |
| Leccio                           | 77              | 31                    | 13            | 18            | 10            | 39            | 34            |
| Marlia                           | 40              | 23                    | 11            | 12            | 7             | 9             | 7             |
| Case Sparse                      | -               | 1.430                 | 721           | 709           | 511           | 503           | 586           |
| <b>CAREGGINE</b>                 | <b>384/1575</b> | <b>642</b>            | <b>324</b>    | <b>318</b>    | <b>264</b>    | <b>574</b>    | <b>496</b>    |
| CAPANNE                          | 840             | 32                    | 14            | 18            | 17            | 50            | 36            |
| CAREGGINE *                      | 882             | 334                   | 170           | 164           | 129           | 211           | 182           |
| ISOLA SANTA                      | 550             | 35                    | 17            | 18            | 17            | 43            | 29            |
| PIERDISCINI                      | 1077            | 61                    | 30            | 31            | 22            | 46            | 73            |
| Colli                            | 924             | 29                    | 13            | 16            | 15            | 46            | 25            |
| Iapori (1)                       | 904             | 2                     | 1             | 1             | 1             | 7             | 8             |
| Le Coste                         | 800             | 26                    | 14            | 12            | 13            | 39            | 25            |
| Mezzana                          | 875             | 10                    | 5             | 5             | 5             | 14            | 15            |
| Porreta                          | 952             | 53                    | 25            | 28            | 21            | 46            | 27            |
| Vianova                          | 1100            | 12                    | 8             | 4             | 5             | 25            | 26            |
| Case Sparse                      | -               | 48                    | 27            | 21            | 19            | 47            | 50            |
| <b>Isola Santa (2)</b>           | <b>545</b>      | -                     | -             | -             | -             | -             | -             |
| <b>Lago di Vagli (3)</b>         | <b>567</b>      | -                     | -             | -             | -             | -             | -             |
| <b>CASTELNUOVO DI GARFAGNANA</b> | <b>220/1267</b> | <b>6.073</b>          | <b>2.945</b>  | <b>3.128</b>  | <b>2.208</b>  | <b>1.457</b>  | <b>2.544</b>  |
| ANTISCIANA                       | 407             | 93                    | 49            | 44            | 29            | 28            | 32            |

**Tavola 3.3 segue - Altitudine, popolazione residente per sesso, numero delle famiglie, degli edifici e delle abitazioni, per comune e località abitata**

| COMUNI E LOCALITÀ                 | Altitudine(mt)   | Popolazione residente |              |              | Famiglie     | Edifici      | Abitazioni   |
|-----------------------------------|------------------|-----------------------|--------------|--------------|--------------|--------------|--------------|
|                                   |                  | Totale                | Maschi       | Femmine      |              |              |              |
| CASTELNUOVO DI GARFAGNANA * (1)   | 270              | 4.962                 | 2.390        | 2.572        | 1.817        | 1.005        | 2.046        |
| CERRETOLI                         | 535              | 72                    | 31           | 41           | 28           | 33           | 35           |
| COLLE                             | 727              | 53                    | 27           | 26           | 21           | 35           | 29           |
| GRAGNANELLA                       | 498              | 88                    | 41           | 47           | 29           | 32           | 34           |
| PALLEROSO                         | 511              | 87                    | 42           | 45           | 34           | 54           | 55           |
| RONTANO                           | 633              | 48                    | 24           | 24           | 21           | 45           | 39           |
| Capannelle                        | 596              | 17                    | 9            | 8            | 9            | 4            | 9            |
| Croce-Stazzana                    | 894              | 62                    | 33           | 29           | 25           | 37           | 41           |
| Metello                           | 850              | 22                    | 13           | 9            | 8            | 8            | 8            |
| Monterotondo                      | 481              | 15                    | 7            | 8            | 6            | 9            | 7            |
| Monticello-Casetta                | 510              | 17                    | 10           | 7            | 5            | 7            | 8            |
| Volcascio                         | 270              | 34                    | 16           | 18           | 11           | 9            | 12           |
| Case Sparse                       | -                | 503                   | 253          | 250          | 165          | 151          | 189          |
| <b>Lago di Pontecosi (2)</b>      | <b>321</b>       | <b>-</b>              | <b>-</b>     | <b>-</b>     | <b>-</b>     | <b>-</b>     | <b>-</b>     |
| <b>CASTIGLIONE DI GARFAGNANA</b>  | <b>315/1818</b>  | <b>1.890</b>          | <b>933</b>   | <b>957</b>   | <b>719</b>   | <b>917</b>   | <b>1.182</b> |
| CAMPORI                           | 421              | 105                   | 50           | 55           | 40           | 39           | 52           |
| CASTIGLIONE DI GARFAGNANA *       | 545              | 257                   | 120          | 137          | 108          | 120          | 155          |
| CERAGETO                          | 837              | 145                   | 67           | 78           | 55           | 83           | 104          |
| CHIOZZA                           | 925              | 153                   | 72           | 81           | 63           | 67           | 88           |
| ISOLA                             | 611              | 22                    | 11           | 11           | 8            | 19           | 17           |
| MOZZANELLA                        | 436              | 10                    | 5            | 5            | 4            | 16           | 13           |
| PIAN DI CERRETO                   | 421              | 88                    | 41           | 47           | 34           | 36           | 37           |
| SAN PELLEGRINO                    | 1524             | 3                     | 1            | 2            | 2            | 11           | 11           |
| VALBONA                           | 672              | 23                    | 11           | 12           | 8            | 12           | 11           |
| Casone                            | 1314             | 19                    | 11           | 8            | 8            | 44           | 104          |
| Marcione                          | 410              | 26                    | 13           | 13           | 8            | 9            | 11           |
| Prunecchio                        | 757              | 18                    | 10           | 8            | 8            | 12           | 13           |
| Case Sparse                       | -                | 1.021                 | 521          | 500          | 373          | 449          | 566          |
| <b>COREGLIA ANTELMINELLI</b>      | <b>117/1964</b>  | <b>4.813</b>          | <b>2.346</b> | <b>2.467</b> | <b>1.884</b> | <b>2.132</b> | <b>2.234</b> |
| COREGLIA ANTELMINELLI *           | 595              | 785                   | 379          | 406          | 314          | 319          | 382          |
| GROMIGNANA                        | 576              | 104                   | 47           | 57           | 53           | 92           | 86           |
| LUCIGNANA                         | 448              | 148                   | 71           | 77           | 52           | 100          | 79           |
| PIANO DI COREGLIA-GHIVIZZANO (1)  | 178              | 2.738                 | 1.334        | 1.404        | 1.050        | 1.120        | 1.166        |
| TEREGLIO                          | 518              | 173                   | 82           | 91           | 76           | 140          | 130          |
| VITIANA                           | 447              | 100                   | 53           | 47           | 41           | 87           | 67           |
| Piastroso                         | 660              | 23                    | 9            | 14           | 11           | 15           | 14           |
| Case Sparse                       | -                | 742                   | 371          | 371          | 287          | 259          | 310          |
| <b>Monte Rondinaio (2)</b>        | <b>1025/1964</b> | <b>-</b>              | <b>-</b>     | <b>-</b>     | <b>-</b>     | <b>-</b>     | <b>-</b>     |
| <b>FABBRICHE DI VALLICO</b>       | <b>200/1184</b>  | <b>526</b>            | <b>257</b>   | <b>269</b>   | <b>232</b>   | <b>373</b>   | <b>372</b>   |
| FABBRICHE DI VALLICO *            | 349              | 205                   | 95           | 110          | 88           | 107          | 127          |
| VALLICO DI SOPRA                  | 652              | 67                    | 28           | 39           | 31           | 75           | 61           |
| VALLICO DI SOTTO                  | 490              | 105                   | 54           | 51           | 51           | 97           | 88           |
| Campaccio                         | 330              | 52                    | 26           | 26           | 18           | 9            | 18           |
| Case Sparse                       | -                | 44                    | 26           | 18           | 23           | 47           | 48           |
| <b>Gragliana (1)</b>              | <b>450/775</b>   | <b>53</b>             | <b>28</b>    | <b>25</b>    | <b>21</b>    | <b>38</b>    | <b>30</b>    |
| GRAGLIANA                         | 454              | 49                    | 26           | 23           | 20           | 37           | 29           |
| Case Sparse                       | -                | 4                     | 2            | 2            | 1            | 1            | 1            |
| <b>FORTE DEI MARMI</b>            | <b>0/9</b>       | <b>8.444</b>          | <b>3.922</b> | <b>4.522</b> | <b>3.413</b> | <b>5.426</b> | <b>7.480</b> |
| FORTE DEI MARMI * (2)             | 2                | 8.439                 | 3.920        | 4.519        | 3.411        | 5.424        | 7.478        |
| Case Sparse                       | -                | 5                     | 2            | 3            | 2            | 2            | 2            |
| <b>FOSCIANDORA</b>                | <b>191/1681</b>  | <b>670</b>            | <b>324</b>   | <b>346</b>   | <b>263</b>   | <b>344</b>   | <b>336</b>   |
| CESERANA                          | 407              | 158                   | 74           | 84           | 66           | 92           | 92           |
| FOSCIANDORA *                     | 495              | 161                   | 76           | 85           | 69           | 83           | 89           |
| LUPINAIA                          | 665              | 78                    | 33           | 45           | 33           | 50           | 38           |
| RIANA                             | 367              | 72                    | 32           | 40           | 25           | 29           | 27           |
| TREPPIGNANA                       | 571              | 32                    | 18           | 14           | 14           | 21           | 19           |
| Case Sparse                       | -                | 169                   | 91           | 78           | 56           | 69           | 71           |
| <b>GALLICANO</b>                  | <b>132/1184</b>  | <b>3.795</b>          | <b>1.832</b> | <b>1.963</b> | <b>1.551</b> | <b>1.392</b> | <b>1.905</b> |
| BOLOGNANA                         | 175              | 285                   | 143          | 142          | 124          | 110          | 154          |
| CARDOSO                           | 394              | 186                   | 87           | 99           | 77           | 135          | 130          |
| GALLICANO *                       | 186              | 2.445                 | 1.177        | 1.268        | 987          | 696          | 1.083        |
| TRASSILICO                        | 722              | 102                   | 51           | 51           | 54           | 106          | 130          |
| VERNI                             | 500              | 105                   | 51           | 54           | 49           | 65           | 75           |
| Busdagno                          | 315              | 11                    | 4            | 7            | 5            | 4            | 5            |
| Chieva                            | 427              | 17                    | 9            | 8            | 10           | 14           | 17           |
| Colle Aginaia                     | 150              | 47                    | 23           | 24           | 20           | 18           | 22           |
| Turritecava                       | 135              | 31                    | 15           | 16           | 13           | 5            | 16           |
| Case Sparse                       | -                | 121                   | 61           | 60           | 41           | 55           | 63           |
| <b>Fiattone-Campo-Perpoli (1)</b> | <b>177/616</b>   | <b>445</b>            | <b>211</b>   | <b>234</b>   | <b>171</b>   | <b>184</b>   | <b>210</b>   |
| CAMPIA                            | 200              | 85                    | 41           | 44           | 28           | 20           | 32           |
| CAMPO                             | 390              | 100                   | 37           | 63           | 46           | 53           | 59           |
| FIATTONE                          | 401              | 35                    | 17           | 18           | 17           | 20           | 22           |

**Tavola 3.3 segue - Altitudine, popolazione residente per sesso, numero delle famiglie, degli edifici e delle abitazioni, per comune e località abitata**

| COMUNI E LOCALITÀ          | Altitudine(mt)   | Popolazione residente |               |               | Famiglie      | Edifici       | Abitazioni    |
|----------------------------|------------------|-----------------------|---------------|---------------|---------------|---------------|---------------|
|                            |                  | Totale                | Maschi        | Femmine       |               |               |               |
| LA BARCA                   | 193              | 86                    | 46            | 40            | 35            | 33            | 37            |
| Perpoli                    | 570              | 25                    | 13            | 12            | 8             | 17            | 17            |
| Piazza                     | 207              | 29                    | 19            | 10            | 10            | 9             | 10            |
| Case Sparse                | -                | 85                    | 38            | 47            | 27            | 32            | 33            |
| <b>Lago di Turrile (2)</b> | <b>170</b>       | -                     | -             | -             | -             | -             | -             |
| <b>GIUNCUGNANO</b>         | <b>584/1782</b>  | <b>538</b>            | <b>265</b>    | <b>273</b>    | <b>206</b>    | <b>348</b>    | <b>382</b>    |
| GIUNCUGNANO *              | 876              | 91                    | 45            | 46            | 35            | 54            | 59            |
| MAGLIANO                   | 834              | 208                   | 106           | 102           | 79            | 109           | 116           |
| PONTECCIO                  | 978              | 68                    | 34            | 34            | 27            | 71            | 75            |
| Capoli                     | 754              | 24                    | 11            | 13            | 10            | 33            | 28            |
| Castelletto                | 763              | 13                    | 5             | 8             | 7             | 19            | 17            |
| Varliano                   | 805              | 26                    | 9             | 17            | 10            | 8             | 16            |
| Case Sparse                | -                | 108                   | 55            | 53            | 38            | 54            | 71            |
| <b>Monte Tondo (1)</b>     | <b>1045/1782</b> | -                     | -             | -             | -             | -             | -             |
| <b>LUCCA</b>               | <b>1/950</b>     | <b>81.862</b>         | <b>38.708</b> | <b>43.154</b> | <b>32.595</b> | <b>19.289</b> | <b>35.088</b> |
| AQUILEA                    | 196              | 112                   | 48            | 64            | 45            | 36            | 50            |
| CICIANA                    | 283              | 52                    | 23            | 29            | 22            | 27            | 32            |
| LUCCA * (1)                | 19               | 76.840                | 36.252        | 40.588        | 30.752        | 17.556        | 32.955        |
| PIAGGIONE                  | 56               | 285                   | 144           | 141           | 116           | 42            | 129           |
| PIAZZA DI BRANCOLI         | 400              | 106                   | 45            | 61            | 43            | 38            | 43            |
| PIAZZANO                   | 200              | 124                   | 52            | 72            | 53            | 61            | 59            |
| PIEVE DI BRANCOLI          | 348              | 94                    | 40            | 54            | 38            | 35            | 38            |
| PONTE DELLA MADDALENA      | 70               | 146                   | 79            | 67            | 49            | 46            | 48            |
| STABBIANO                  | 304              | 26                    | 11            | 15            | 14            | 25            | 27            |
| TORRE                      | 276              | 21                    | 11            | 10            | 10            | 10            | 10            |
| A Bertolacci               | 220              | 32                    | 20            | 12            | 10            | 12            | 11            |
| Ai Borelli                 | 33               | 61                    | 27            | 34            | 21            | 20            | 23            |
| Al Generale                | 20               | 97                    | 47            | 50            | 39            | 27            | 39            |
| Alla Bidia                 | 58               | 13                    | 5             | 8             | 5             | 2             | 5             |
| Al Molinaccio              | 42               | 20                    | 9             | 11            | 10            | 11            | 13            |
| Al Mutino                  | 175              | 14                    | 6             | 8             | 7             | 13            | 11            |
| Arsina                     | 91               | 45                    | 23            | 22            | 16            | 14            | 16            |
| Boscarecci                 | 21               | 33                    | 14            | 19            | 11            | 9             | 12            |
| Chiatri                    | 297              | 23                    | 12            | 11            | 11            | 17            | 17            |
| Corte Bertolotti           | 165              | 39                    | 15            | 24            | 12            | 13            | 12            |
| Corte Cioni                | 29               | 26                    | 14            | 12            | 11            | 11            | 11            |
| Corte Pardi                | 13               | 59                    | 27            | 32            | 22            | 11            | 22            |
| Corte Tognetti             | 26               | 82                    | 33            | 49            | 31            | 22            | 31            |
| Croce                      | 390              | 35                    | 19            | 16            | 12            | 16            | 18            |
| Deccio di Brancoli         | 485              | 21                    | 11            | 10            | 13            | 19            | 22            |
| Fornacette                 | 68               | 39                    | 22            | 17            | 10            | 12            | 12            |
| Il Colle                   | 100              | 104                   | 53            | 51            | 33            | 25            | 39            |
| Mastiano                   | 224              | 54                    | 28            | 26            | 18            | 17            | 18            |
| Monti di Chiatri           | 379              | 17                    | 11            | 6             | 7             | 16            | 13            |
| Ombreglio                  | 352              | 41                    | 18            | 23            | 15            | 20            | 19            |
| Orzala                     | 205              | 13                    | 4             | 9             | 6             | 6             | 5             |
| Palmata                    | 168              | 66                    | 25            | 41            | 29            | 19            | 30            |
| Porcarese                  | 21               | 52                    | 26            | 26            | 18            | 19            | 20            |
| Querce                     | 316              | 47                    | 21            | 26            | 19            | 19            | 21            |
| San Concordio di Moriano   | 140              | 12                    | 6             | 6             | 5             | 9             | 6             |
| San Giusto di Brancoli     | 192              | 34                    | 15            | 19            | 12            | 11            | 13            |
| Valdiserra                 | 49               | 16                    | 7             | 9             | 5             | 6             | 6             |
| Villa                      | 290              | 25                    | 14            | 11            | 8             | 6             | 8             |
| Villa Lenzi                | 147              | 26                    | 17            | 9             | 9             | 18            | 14            |
| Villa Rossi                | 40               | 33                    | 15            | 18            | 13            | 7             | 12            |
| Villa Valenti              | 53               | 15                    | 7             | 8             | 5             | 3             | 5             |
| Case Sparse                | -                | 2.862                 | 1.432         | 1.430         | 1.010         | 983           | 1.193         |
| <b>MASSAROSA</b>           | <b>0/467</b>     | <b>20.548</b>         | <b>10.035</b> | <b>10.513</b> | <b>7.562</b>  | <b>6.982</b>  | <b>8.734</b>  |
| CORSANICO-BARGECCHIA       | 235              | 1.480                 | 716           | 764           | 556           | 606           | 739           |
| GUALDO                     | 341              | 109                   | 57            | 52            | 47            | 93            | 98            |
| MASSACIUCCOLI              | 25               | 281                   | 133           | 148           | 105           | 108           | 131           |
| MASSAROSA *                | 10               | 9.321                 | 4.548         | 4.773         | 3.449         | 2.970         | 3.808         |
| MOMMIO CASTELLO            | 234              | 70                    | 27            | 43            | 24            | 38            | 41            |
| MONTIGIANO                 | 305              | 163                   | 87            | 76            | 71            | 101           | 122           |
| MONTRAMITO (1)             | 23               | 112                   | 50            | 62            | 44            | 153           | 51            |
| PIANO DI CONCA             | 10               | 1.802                 | 897           | 905           | 612           | 345           | 643           |
| PIANO DI MOMBIO (2)        | 5                | 2.245                 | 1.124         | 1.121         | 817           | 581           | 884           |
| PIEVE A ELICI              | 176              | 267                   | 122           | 145           | 98            | 126           | 133           |
| STIAVA                     | 12               | 2.937                 | 1.400         | 1.537         | 1.093         | 1.009         | 1.172         |
| VALPROMARO (3)             | 141              | 20                    | 11            | 9             | 13            | 20            | 23            |
| Al Sasso                   | 8                | 80                    | 40            | 40            | 27            | 31            | 28            |
| Casella                    | 199              | 14                    | 6             | 8             | 5             | 7             | 5             |

**Tavola 3.3 segue - Altitudine, popolazione residente per sesso, numero delle famiglie, degli edifici e delle abitazioni, per comune e località abitata**

| COMUNI E LOCALITÀ                       | Altitudine(mt)  | Popolazione residente |              |              | Famiglie     | Edifici      | Abitazioni   |
|---|-----------------|-----------------------|--------------|--------------|--------------|--------------|--------------|
|   |                 | Totale                | Maschi       | Femmine      |              |              |              |
| Coli                                    | 142             | 26                    | 11           | 15           | 8            | 11           | 10           |
| Compignano                              | 275             | 10                    | 3            | 7            | 5            | 7            | 7            |
| Miglianello                             | 130             | 38                    | 19           | 19           | 21           | 23           | 41           |
| Sassaia                                 | 19              | 63                    | 30           | 33           | 20           | 20           | 22           |
| <i>Case Sparse</i>                      | -               | 1.510                 | 754          | 756          | 547          | 733          | 776          |
| <b>Lago di Massaciuccoli (4)</b>        | <b>0</b>        | -                     | -            | -            | -            | -            | -            |
| <b>Parte del Lago Massaciuccoli (5)</b> | <b>0</b>        | -                     | -            | -            | -            | -            | -            |
| <i>Case Sparse</i>                      | -               | -                     | -            | -            | -            | -            | -            |
| <b>MINUCCIANO</b>                       | <b>335/1946</b> | <b>2.521</b>          | <b>1.219</b> | <b>1.302</b> | <b>1.080</b> | <b>1.611</b> | <b>1.562</b> |
| AGLIANO                                 | 725             | 113                   | 58           | 55           | 45           | 65           | 64           |
| ALBIANO                                 | 709             | 137                   | 63           | 74           | 60           | 138          | 104          |
| ANTOGNANO                               | 553             | 68                    | 36           | 32           | 34           | 56           | 54           |
| CASONE CARPINELLI                       | 842             | 125                   | 63           | 62           | 57           | 88           | 110          |
| CASTAGNOLA                              | 755             | 42                    | 22           | 20           | 21           | 42           | 41           |
| GORFIGLIANO                             | 685             | 346                   | 166          | 180          | 143          | 193          | 192          |
| GRAMOLAZZO                              | 625             | 262                   | 124          | 138          | 103          | 152          | 140          |
| METRA                                   | 714             | 86                    | 42           | 44           | 36           | 66           | 61           |
| MINUCCIANO *                            | 697             | 123                   | 58           | 65           | 65           | 137          | 124          |
| PIEVE SAN LORENZO                       | 350             | 379                   | 191          | 188          | 162          | 213          | 223          |
| PUGLIANO                                | 610             | 30                    | 15           | 15           | 18           | 52           | 51           |
| VERRUCOLETTE                            | 709             | 139                   | 62           | 77           | 64           | 82           | 67           |
| Foresto                                 | 627             | 20                    | 9            | 11           | 8            | 7            | 7            |
| Rimessa di Agliano                      | 576             | 69                    | 32           | 37           | 25           | 26           | 29           |
| Tintoria Castagnola                     | 625             | 31                    | 18           | 13           | 10           | 10           | 12           |
| <i>Case Sparse</i>                      | -               | 551                   | 260          | 291          | 229          | 284          | 283          |
| <b>Lago di Gramolazzo (1)</b>           | <b>601</b>      | -                     | -            | -            | -            | -            | -            |
| <b>MOLAZZANA</b>                        | <b>173/1859</b> | <b>1.188</b>          | <b>594</b>   | <b>594</b>   | <b>492</b>   | <b>682</b>   | <b>770</b>   |
| CASCIO                                  | 444             | 66                    | 36           | 30           | 26           | 34           | 38           |
| EGLIO                                   | 700             | 96                    | 36           | 60           | 40           | 66           | 64           |
| MOLAZZANA *                             | 474             | 110                   | 57           | 53           | 46           | 59           | 63           |
| MONTALTISSIMO                           | 600             | 59                    | 35           | 24           | 26           | 36           | 33           |
| SASSI                                   | 691             | 183                   | 96           | 87           | 86           | 120          | 125          |
| Brucciano                               | 660             | 16                    | 8            | 8            | 9            | 29           | 31           |
| Ca' Matteo                              | 340             | 68                    | 30           | 38           | 23           | 23           | 27           |
| Cantombacci                             | 400             | 53                    | 25           | 28           | 19           | 20           | 21           |
| Casella                                 | 442             | 70                    | 33           | 37           | 31           | 17           | 39           |
| Ca' Serafino                            | 363             | 34                    | 20           | 14           | 13           | 16           | 18           |
| Cornola                                 | 909             | 7                     | 5            | 2            | 5            | 7            | 7            |
| Promiana                                | 562             | 7                     | 3            | 4            | 5            | 10           | 18           |
| Rio                                     | 382             | 30                    | 15           | 15           | 12           | 16           | 18           |
| Via per Monteperpoli                    | 350             | 73                    | 37           | 36           | 26           | 21           | 32           |
| <i>Case Sparse</i>                      | -               | 316                   | 158          | 158          | 125          | 208          | 236          |
| <b>MONTECARLO</b>                       | <b>14/189</b>   | <b>4.345</b>          | <b>2.164</b> | <b>2.181</b> | <b>1.535</b> | <b>1.252</b> | <b>1.722</b> |
| CARBONATA (1)                           | 29              | 37                    | 16           | 21           | 16           | 13           | 17           |
| GOSSI (1)                               | 34              | 391                   | 203          | 188          | 127          | 63           | 127          |
| MONTECARLO *                            | 162             | 441                   | 213          | 228          | 186          | 172          | 234          |
| SAN GIUSEPPE                            | 67              | 291                   | 140          | 151          | 94           | 79           | 101          |
| SAN SALVATORE (2)                       | 31              | 737                   | 360          | 377          | 274          | 184          | 298          |
| TURCHETTO (3)                           | 15              | 463                   | 243          | 220          | 168          | 130          | 193          |
| Basetti                                 | 119             | 56                    | 32           | 24           | 18           | 24           | 22           |
| Centi                                   | 39              | 21                    | 13           | 8            | 6            | 7            | 7            |
| Chiari                                  | 36              | 18                    | 7            | 11           | 5            | 6            | 6            |
| Ciucchi                                 | 45              | 30                    | 15           | 15           | 13           | 12           | 13           |
| Corte Andrei                            | 32              | 20                    | 12           | 8            | 7            | 7            | 7            |
| Corte Panattoncelli                     | 50              | 37                    | 19           | 18           | 10           | 9            | 11           |
| Fornace                                 | 81              | 126                   | 56           | 70           | 45           | 37           | 46           |
| Fornello                                | 46              | 29                    | 15           | 14           | 10           | 7            | 10           |
| Luciani                                 | 32              | 85                    | 40           | 45           | 29           | 24           | 30           |
| Lupori                                  | 61              | 43                    | 22           | 21           | 11           | 11           | 13           |
| Marcucci                                | 22              | 41                    | 18           | 23           | 15           | 8            | 16           |
| Mencarini                               | 163             | 36                    | 16           | 20           | 13           | 19           | 15           |
| Micheloni                               | 28              | 111                   | 49           | 62           | 41           | 25           | 43           |
| Pizzi                                   | 72              | 21                    | 10           | 11           | 8            | 12           | 9            |
| Stefanini                               | 64              | 36                    | 19           | 17           | 14           | 17           | 19           |
| Vettori-Caporale                        | 48              | 88                    | 45           | 43           | 29           | 30           | 32           |
| <i>Case Sparse</i>                      | -               | 1.187                 | 601          | 586          | 396          | 356          | 453          |
| <b>PESCAGLIA</b>                        | <b>73/1233</b>  | <b>3.718</b>          | <b>1.856</b> | <b>1.862</b> | <b>1.422</b> | <b>2.069</b> | <b>2.413</b> |
| AIOLA-IL COLLETO                        | 612             | 84                    | 40           | 44           | 36           | 71           | 77           |
| CELLE                                   | 371             | 45                    | 19           | 26           | 18           | 45           | 42           |
| COLOGNORA                               | 585             | 64                    | 36           | 28           | 30           | 92           | 83           |
| CONVALLE                                | 350             | 110                   | 61           | 49           | 47           | 70           | 82           |
| FOCCHIA                                 | 615             | 22                    | 9            | 13           | 8            | 21           | 23           |



**Tavola 3.3 segue - Altitudine, popolazione residente per sesso, numero delle famiglie, degli edifici e delle abitazioni, per comune e località abitata**

| COMUNI E LOCALITÀ                        | Altitudine(mt)   | Popolazione residente |               |               | Famiglie     | Edifici       | Abitazioni    |
|--|------------------|-----------------------|---------------|---------------|--------------|---------------|---------------|
|  |                  | Totale                | Maschi        | Femmine       |              |               |               |
| GELLO                                    | 481              | 132                   | 60            | 72            | 52           | 95            | 85            |
| LOPPEGLIA-FIANO                          | 370              | 489                   | 254           | 235           | 180          | 224           | 262           |
| PASCOSO                                  | 654              | 69                    | 36            | 33            | 34           | 92            | 99            |
| PESCAGLIA *                              | 504              | 207                   | 105           | 102           | 93           | 180           | 179           |
| PIEGAIO ALTO                             | 348              | 58                    | 30            | 28            | 22           | 38            | 40            |
| PIEGAIO BASSO                            | 250              | 124                   | 57            | 67            | 51           | 69            | 76            |
| SAN MARTINO IN FREDDANA-MONSAGRATI       | 73               | 1.173                 | 571           | 602           | 419          | 319           | 502           |
| TORCIGLIANO                              | 238              | 33                    | 21            | 12            | 13           | 19            | 19            |
| TREBBIO                                  | 278              | 124                   | 63            | 61            | 45           | 33            | 60            |
| VETRIANO                                 | 482              | 79                    | 33            | 46            | 34           | 69            | 64            |
| VILLA A ROGGIO                           | 279              | 77                    | 37            | 40            | 36           | 53            | 46            |
| Ansana                                   | 350              | 31                    | 16            | 15            | 11           | 17            | 13            |
| Barbamento                               | 520              | 31                    | 15            | 16            | 12           | 13            | 15            |
| Bozzano                                  | 368              | 49                    | 25            | 24            | 13           | 14            | 21            |
| Focchia di Sotto                         | 514              | 11                    | 6             | 5             | 5            | 14            | 16            |
| Fondagno                                 | 315              | 44                    | 20            | 24            | 20           | 30            | 36            |
| Grabbia                                  | 480              | 15                    | 8             | 7             | 5            | 9             | 7             |
| Molinetto                                | 300              | 32                    | 14            | 18            | 11           | 12            | 15            |
| Piaggiori                                | 297              | 19                    | 9             | 10            | 6            | 14            | 14            |
| Vetrianello                              | 378              | 29                    | 14            | 15            | 14           | 23            | 27            |
| Villabuona                               | 475              | 24                    | 14            | 10            | 13           | 32            | 34            |
| Ville                                    | 430              | 24                    | 11            | 13            | 8            | 17            | 16            |
| <i>Case Sparse</i>                       | -                | 519                   | 272           | 247           | 186          | 384           | 460           |
| <b>PIAZZA AL SERCHIO</b>                 | <b>437/1475</b>  | <b>2.556</b>          | <b>1.229</b>  | <b>1.327</b>  | <b>924</b>   | <b>1.026</b>  | <b>1.203</b>  |
| BORSIGLIANA                              | 735              | 69                    | 34            | 35            | 25           | 45            | 43            |
| COGNA                                    | 663              | 98                    | 43            | 55            | 41           | 69            | 72            |
| GRAGNANA                                 | 611              | 178                   | 83            | 95            | 62           | 76            | 78            |
| LIVIGNANO                                | 689              | 39                    | 20            | 19            | 20           | 44            | 41            |
| NICCIANO                                 | 591              | 157                   | 78            | 79            | 60           | 72            | 81            |
| PETROGNANO                               | 471              | 121                   | 57            | 64            | 46           | 50            | 54            |
| PIAZZA AL SERCHIO-SAN MICHELE *          | 536              | 1.116                 | 531           | 585           | 396          | 330           | 460           |
| SAN DONNINO                              | 538              | 168                   | 82            | 86            | 63           | 56            | 74            |
| SANT'ANASTASIO                           | 688              | 147                   | 76            | 71            | 48           | 56            | 55            |
| Cimicroce                                | 526              | 31                    | 15            | 16            | 11           | 10            | 14            |
| Colognola                                | 595              | 124                   | 59            | 65            | 48           | 56            | 59            |
| Cortia                                   | 638              | 66                    | 31            | 35            | 21           | 33            | 34            |
| Isola                                    | 530              | 19                    | 10            | 9             | 5            | 10            | 8             |
| Molinello                                | 596              | 11                    | 4             | 7             | 6            | 12            | 14            |
| Petrognola                               | 666              | 68                    | 34            | 34            | 20           | 29            | 29            |
| Vergnano                                 | 645              | 47                    | 23            | 24            | 19           | 31            | 32            |
| <i>Case Sparse</i>                       | -                | 97                    | 49            | 48            | 33           | 47            | 55            |
| <b>Frazione di Piazza al Serchio (1)</b> | <b>1000/1475</b> | -                     | -             | -             | -            | -             | -             |
| <i>Case Sparse</i>                       | -                | -                     | -             | -             | -            | -             | -             |
| <b>PIETRASANTA</b>                       | <b>0/730</b>     | <b>24.409</b>         | <b>11.556</b> | <b>12.853</b> | <b>9.498</b> | <b>10.915</b> | <b>14.777</b> |
| BARCAIO I (1)                            | 2                | 44                    | 19            | 25            | 14           | 18            | 20            |
| CAPEZZANO                                | 343              | 437                   | 212           | 225           | 177          | 195           | 233           |
| CAPRIGLIA                                | 356              | 252                   | 123           | 129           | 92           | 139           | 135           |
| PIETRASANTA * (2)                        | 14               | 19.308                | 9.120         | 10.188        | 7.566        | 8.602         | 12.128        |
| Arginello                                | 2                | 22                    | 12            | 10            | 12           | 12            | 13            |
| Barcaio                                  | 2                | 41                    | 18            | 23            | 12           | 21            | 23            |
| Bugneta I                                | 4                | 47                    | 24            | 23            | 15           | 16            | 16            |
| Canal d'Oro                              | 370              | 26                    | 13            | 13            | 9            | 13            | 13            |
| Castello                                 | 201              | 41                    | 19            | 22            | 15           | 19            | 17            |
| Ciocche I                                | 2                | 67                    | 31            | 36            | 25           | 19            | 26            |
| Ciocche II                               | 2                | 78                    | 35            | 43            | 25           | 24            | 28            |
| Fornacione                               | 2                | 59                    | 27            | 32            | 20           | 20            | 23            |
| Marinella                                | 2                | 45                    | 20            | 25            | 17           | 17            | 23            |
| Orbachetto                               | 2                | 19                    | 8             | 11            | 8            | 5             | 10            |
| Pozzodonico                              | 4                | 44                    | 25            | 19            | 14           | 17            | 18            |
| Saponiera                                | 2                | 50                    | 25            | 25            | 19           | 18            | 21            |
| Vignone                                  | 3                | 41                    | 19            | 22            | 17           | 19            | 19            |
| Vitoio                                   | 316              | 32                    | 17            | 15            | 13           | 14            | 15            |
| <i>Case Sparse</i>                       | -                | 753                   | 369           | 384           | 287          | 412           | 468           |
| <b>Strettoia (3)</b>                     | <b>1/525</b>     | <b>3.003</b>          | <b>1.420</b>  | <b>1.583</b>  | <b>1.141</b> | <b>1.315</b>  | <b>1.528</b>  |
| STRETTOIA (4)                            | 60               | 2.678                 | 1.261         | 1.417         | 1.008        | 1.107         | 1.276         |
| Cerro Grosso                             | 2                | 17                    | 7             | 10            | 6            | 7             | 8             |
| Metati Rossi Alti                        | 257              | 13                    | 9             | 4             | 7            | 14            | 15            |
| Metati Rossi Bassi                       | 149              | 56                    | 29            | 27            | 21           | 20            | 28            |
| <i>Case Sparse</i>                       | -                | 239                   | 114           | 125           | 99           | 167           | 201           |
| <b>PIEVE FOSCIANA</b>                    | <b>250/1693</b>  | <b>2.367</b>          | <b>1.175</b>  | <b>1.192</b>  | <b>898</b>   | <b>859</b>    | <b>1.129</b>  |
| PIEVE FOSCIANA * (1)                     | 369              | 1.688                 | 834           | 854           | 645          | 542           | 751           |
| PONTECOSI                                | 321              | 263                   | 132           | 131           | 98           | 87            | 115           |

**Tavola 3.3 segue - Altitudine, popolazione residente per sesso, numero delle famiglie, degli edifici e delle abitazioni, per comune e località abitata**

| COMUNI E LOCALITÀ                  | Altitudine(mt)   | Popolazione residente |              |              | Famiglie     | Edifici      | Abitazioni   |
|------------------------------------|------------------|-----------------------|--------------|--------------|--------------|--------------|--------------|
|                                    |                  | Totale                | Maschi       | Femmine      |              |              |              |
| SILLICO                            | 711              | 90                    | 50           | 40           | 40           | 67           | 76           |
| Cipressi                           | 385              | 17                    | 7            | 10           | 6            | 5            | 7            |
| Pellizzana                         | 794              | 17                    | 6            | 11           | 6            | 6            | 8            |
| Case Sparse                        | -                | 292                   | 146          | 146          | 103          | 152          | 172          |
| <b>Lago di Pontecosì (2)</b>       | <b>321</b>       | -                     | -            | -            | -            | -            | -            |
| <b>PORCARI</b>                     | <b>8/107</b>     | <b>7.109</b>          | <b>3.534</b> | <b>3.575</b> | <b>2.524</b> | <b>1.912</b> | <b>2.744</b> |
| FRATINA (1)                        | 19               | 112                   | 47           | 65           | 43           | 47           | 52           |
| PADULE                             | 13               | 219                   | 111          | 108          | 83           | 71           | 79           |
| PORCARI * (2)                      | 32               | 5.961                 | 2.960        | 3.001        | 2.107        | 1.583        | 2.298        |
| Bernardini                         | 13               | 37                    | 15           | 22           | 13           | 11           | 14           |
| Gigioni                            | 12               | 103                   | 51           | 52           | 33           | 29           | 35           |
| Magazzino                          | 13               | 130                   | 65           | 65           | 51           | 32           | 54           |
| Palazzo Rosso                      | 30               | 64                    | 33           | 31           | 19           | 17           | 21           |
| Case Sparse                        | -                | 483                   | 252          | 231          | 175          | 122          | 191          |
| <b>SAN ROMANO IN GARFAGNANA</b>    | <b>325/1846</b>  | <b>1.432</b>          | <b>696</b>   | <b>736</b>   | <b>517</b>   | <b>723</b>   | <b>759</b>   |
| CAPRIGNANA                         | 842              | 62                    | 28           | 34           | 25           | 39           | 38           |
| ORZAGLIA                           | 759              | 45                    | 26           | 19           | 17           | 29           | 26           |
| SAN ROMANO *                       | 555              | 284                   | 135          | 149          | 103          | 133          | 124          |
| SILLICAGNANA                       | 491              | 319                   | 148          | 171          | 115          | 138          | 144          |
| VERRUCOLE                          | 655              | 53                    | 26           | 27           | 22           | 41           | 33           |
| VIBBIANA                           | 765              | 70                    | 39           | 31           | 29           | 68           | 55           |
| VILLETTA                           | 448              | 321                   | 160          | 161          | 109          | 107          | 129          |
| Cerreta                            | 425              | 40                    | 18           | 22           | 14           | 11           | 14           |
| Naggio                             | 475              | 53                    | 26           | 27           | 20           | 35           | 31           |
| Rifugio Orecchielle (1)            | 1292             | -                     | -            | -            | -            | 10           | 40           |
| Sambuca                            | 395              | 21                    | 10           | 11           | 6            | 7            | 9            |
| Case Sparse                        | -                | 164                   | 80           | 84           | 57           | 105          | 116          |
| <b>Monte Bocca di Scala (2)</b>    | <b>1140/1846</b> | -                     | -            | -            | -            | -            | -            |
| <b>SERAVEZZA</b>                   | <b>1/1589</b>    | <b>12.706</b>         | <b>6.030</b> | <b>6.676</b> | <b>5.008</b> | <b>4.352</b> | <b>5.882</b> |
| AZZANO                             | 452              | 328                   | 161          | 167          | 129          | 198          | 242          |
| BASATI                             | 428              | 154                   | 75           | 79           | 72           | 143          | 123          |
| CERRETA SANT'ANTONIO               | 226              | 57                    | 25           | 32           | 28           | 37           | 36           |
| FABBIANO                           | 375              | 84                    | 38           | 46           | 38           | 70           | 80           |
| FEDERIGI (1)                       | 2                | 110                   | 50           | 60           | 43           | 44           | 52           |
| GIUSTAGNANA                        | 345              | 103                   | 52           | 51           | 47           | 74           | 76           |
| MINAZZANA                          | 465              | 114                   | 56           | 58           | 50           | 68           | 62           |
| RIOMAGNO                           | 65               | 228                   | 114          | 114          | 89           | 103          | 131          |
| RIPA-POZZI-QUERCETA-PONTEROSSO (2) | 34               | 9.398                 | 4.467        | 4.931        | 3.662        | 2.858        | 4.037        |
| RUOSINA (3)                        | 102              | 77                    | 39           | 38           | 34           | 28           | 40           |
| SERAVEZZA *                        | 50               | 1.255                 | 566          | 689          | 508          | 396          | 602          |
| Valventosa                         | 71               | 12                    | 6            | 6            | 7            | 5            | 8            |
| Zarra                              | 150              | 56                    | 29           | 27           | 21           | 28           | 22           |
| Case Sparse                        | -                | 730                   | 352          | 378          | 280          | 300          | 371          |
| <b>Monte Altissimo (4)</b>         | <b>810/1589</b>  | -                     | -            | -            | -            | -            | -            |
| <b>SILLANO</b>                     | <b>596/2054</b>  | <b>784</b>            | <b>365</b>   | <b>419</b>   | <b>336</b>   | <b>744</b>   | <b>852</b>   |
| BRICA                              | 901              | 26                    | 13           | 13           | 11           | 36           | 44           |
| CAPANNE                            | 1033             | 31                    | 13           | 18           | 20           | 70           | 93           |
| DALLI SOPRA                        | 995              | 47                    | 18           | 29           | 22           | 47           | 48           |
| DALLI SOTTO                        | 880              | 93                    | 49           | 44           | 35           | 71           | 83           |
| METELLO                            | 983              | 48                    | 21           | 27           | 18           | 68           | 81           |
| SILLANO *                          | 735              | 399                   | 190          | 209          | 165          | 242          | 276          |
| VILLA                              | 835              | 109                   | 45           | 64           | 48           | 82           | 86           |
| Camporanda                         | 893              | 19                    | 8            | 11           | 10           | 50           | 61           |
| Case Sparse                        | -                | 12                    | 8            | 4            | 7            | 78           | 80           |
| <b>Monte Sillano (1)</b>           | <b>1175/2054</b> | -                     | -            | -            | -            | -            | -            |
| <b>STAZZEMA</b>                    | <b>63/1859</b>   | <b>3.367</b>          | <b>1.647</b> | <b>1.720</b> | <b>1.412</b> | <b>2.571</b> | <b>2.500</b> |
| ARNI                               | 916              | 157                   | 74           | 83           | 58           | 94           | 85           |
| CARDOSO                            | 265              | 217                   | 104          | 113          | 99           | 125          | 131          |
| CULLA (1)                          | 451              | 57                    | 31           | 26           | 19           | 30           | 32           |
| FARNOCCHIA                         | 646              | 108                   | 51           | 57           | 44           | 140          | 145          |
| GALLENA                            | 350              | 68                    | 36           | 32           | 20           | 36           | 30           |
| LEVIGLIANI                         | 582              | 334                   | 160          | 174          | 154          | 238          | 210          |
| MULINA                             | 241              | 139                   | 73           | 66           | 58           | 68           | 78           |
| PALAGNANA                          | 757              | 24                    | 14           | 10           | 11           | 16           | 19           |
| POMEZZANA                          | 592              | 223                   | 113          | 110          | 87           | 118          | 114          |
| PONTESTAZZEMESE *                  | 158              | 177                   | 88           | 89           | 71           | 78           | 90           |
| PRUNO                              | 468              | 113                   | 55           | 58           | 55           | 96           | 111          |
| RETIGNANO                          | 396              | 373                   | 178          | 195          | 144          | 236          | 220          |
| RUOSINA (2)                        | 102              | 133                   | 57           | 76           | 55           | 66           | 69           |
| SANT'ANNA                          | 650              | 16                    | 10           | 6            | 4            | 18           | 17           |
| STAZZEMA                           | 439              | 211                   | 103          | 108          | 95           | 168          | 161          |
| TERRINCA                           | 517              | 314                   | 152          | 162          | 152          | 318          | 237          |

**Tavola 3.3 segue - Altitudine, popolazione residente per sesso, numero delle famiglie, degli edifici e delle abitazioni, per comune e località abitata**

| COMUNI E LOCALITÀ                    | Altitudine(mt)  | Popolazione residente |               |               | Famiglie      | Edifici       | Abitazioni    |
|--------------------------------------|-----------------|-----------------------|---------------|---------------|---------------|---------------|---------------|
|                                      |                 | Totale                | Maschi        | Femmine       |               |               |               |
| VOLEGNO                              | 438             | 56                    | 25            | 31            | 26            | 94            | 84            |
| Alla Costa                           | 500             | 61                    | 34            | 27            | 27            | 42            | 34            |
| Calcaferro                           | 247             | 21                    | 12            | 9             | 12            | 18            | 30            |
| Campagrina                           | 800             | 121                   | 59            | 62            | 46            | 76            | 72            |
| Cansoli                              | 161             | 18                    | 9             | 9             | 7             | 7             | 7             |
| Fontaneto                            | 148             | 75                    | 36            | 39            | 23            | 6             | 26            |
| Iacco                                | 125             | 26                    | 11            | 15            | 9             | 17            | 17            |
| Luchera                              | 132             | 17                    | 7             | 10            | 8             | 11            | 9             |
| Orzale                               | 400             | 15                    | 5             | 10            | 8             | 11            | 13            |
| Zarli                                | 822             | 17                    | 9             | 8             | 6             | 10            | 10            |
| <i>Case Sparse</i>                   | -               | 276                   | 141           | 135           | 114           | 434           | 449           |
| <b>Isola Santa (3)</b>               | <b>540</b>      | -                     | -             | -             | -             | -             | -             |
| <b>Monte Macina (4)</b>              | <b>850/1560</b> | -                     | -             | -             | -             | -             | -             |
| <b>Monte Pania (4)</b>               | <b>800/1859</b> | -                     | -             | -             | -             | -             | -             |
| <b>VAGLI SOTTO</b>                   | <b>469/1890</b> | <b>1.123</b>          | <b>568</b>    | <b>555</b>    | <b>460</b>    | <b>692</b>    | <b>711</b>    |
| FONTANA DELLE MONACHE *              | 575             | 264                   | 129           | 135           | 116           | 62            | 138           |
| ROGGIO                               | 800             | 178                   | 91            | 87            | 66            | 127           | 106           |
| VAGLI SOPRA                          | 725             | 568                   | 290           | 278           | 229           | 321           | 300           |
| VAGLI SOTTO                          | 600             | 112                   | 58            | 54            | 48            | 181           | 166           |
| <i>Case Sparse</i>                   | -               | 1                     | -             | 1             | 1             | 1             | 1             |
| <b>Lago di Vagli (1)</b>             | <b>567</b>      | -                     | -             | -             | -             | -             | -             |
| <b>Tambura (2)</b>                   | <b>900/1890</b> | -                     | -             | -             | -             | -             | -             |
| <b>VERGEMOLI</b>                     | <b>252/1859</b> | <b>391</b>            | <b>189</b>    | <b>202</b>    | <b>202</b>    | <b>520</b>    | <b>503</b>    |
| CALOMINI                             | 545             | 47                    | 22            | 25            | 25            | 63            | 50            |
| CAMPOLEMISI                          | 632             | 43                    | 21            | 22            | 19            | 61            | 42            |
| FORNOVOLASCO                         | 480             | 61                    | 34            | 27            | 32            | 82            | 88            |
| VERGEMOLI *                          | 619             | 154                   | 68            | 86            | 84            | 138           | 150           |
| Gallatoio (1)                        | 897             | 8                     | 5             | 3             | 4             | 17            | 17            |
| <i>Case Sparse</i>                   | -               | 78                    | 39            | 39            | 38            | 159           | 156           |
| <b>Pania (2)</b>                     | <b>650/1859</b> | -                     | -             | -             | -             | -             | -             |
| <b>VIAREGGIO</b>                     | <b>0/5</b>      | <b>61.103</b>         | <b>28.829</b> | <b>32.274</b> | <b>25.499</b> | <b>14.673</b> | <b>34.625</b> |
| MARINA DI TORRE DEL LAGO PUCCINI (1) | 1               | 6                     | 2             | 4             | 5             | 35            | 5             |
| QUARTIERE LAGOMARE (1)               | 3               | 54                    | 29            | 25            | 38            | 40            | 400           |
| TORRE DEL LAGO PUCCINI (2)           | 3               | 10.887                | 5.279         | 5.608         | 4.270         | 2.619         | 5.773         |
| VIAREGGIO * (3)                      | 2               | 48.708                | 22.815        | 25.893        | 20.682        | 11.513        | 27.882        |
| Aurelia Sud                          | 1               | 23                    | 14            | 9             | 10            | 9             | 13            |
| Barù                                 | 2               | 46                    | 24            | 22            | 17            | 15            | 21            |
| Bozzana                              | 1               | 28                    | 14            | 14            | 12            | 11            | 15            |
| Chiusa di Michelone                  | 2               | 36                    | 18            | 18            | 11            | 10            | 11            |
| Cinquini                             | 3               | 26                    | 14            | 12            | 8             | 10            | 11            |
| Ferrovia                             | 2               | 26                    | 11            | 15            | 9             | 10            | 10            |
| Fosso Guidario                       | 2               | 16                    | 9             | 7             | 5             | 3             | 6             |
| Fosso Matelli                        | 3               | 17                    | 12            | 5             | 10            | 9             | 10            |
| Gronda Sud                           | 1               | 14                    | 8             | 6             | 6             | 6             | 15            |
| Innocenzo                            | 1               | 70                    | 35            | 35            | 23            | 18            | 23            |
| Lecci                                | 1               | 27                    | 12            | 15            | 9             | 7             | 10            |
| Manone                               | 3               | 21                    | 10            | 11            | 8             | 8             | 9             |
| Sasso Bianco                         | 2               | 19                    | 10            | 9             | 8             | 6             | 10            |
| Tombolo                              | 1               | 128                   | 61            | 67            | 46            | 41            | 50            |
| Villa Macchia                        | 2               | 48                    | 23            | 25            | 22            | 21            | 25            |
| <i>Case Sparse</i>                   | -               | 903                   | 429           | 474           | 300           | 282           | 326           |
| <b>Lago di Massaciuccoli (4)</b>     | <b>0</b>        | -                     | -             | -             | -             | -             | -             |
| <b>VILLA BASILICA</b>                | <b>190/1081</b> | <b>1.792</b>          | <b>883</b>    | <b>909</b>    | <b>707</b>    | <b>939</b>    | <b>1.057</b>  |
| BOTTICINO                            | 240             | 138                   | 68            | 70            | 47            | 49            | 54            |
| BOVEGLIO                             | 700             | 141                   | 70            | 71            | 59            | 134           | 130           |
| COLOGNORA                            | 562             | 109                   | 61            | 48            | 44            | 62            | 57            |
| PARIANA                              | 585             | 277                   | 140           | 137           | 100           | 162           | 137           |
| PIZZORNE                             | 842             | 21                    | 9             | 12            | 10            | 88            | 119           |
| PRACANDO                             | 350             | 99                    | 44            | 55            | 40            | 39            | 48            |
| VILLA BASILICA *                     | 330             | 511                   | 233           | 278           | 211           | 157           | 264           |
| Biecina                              | 287             | 67                    | 36            | 31            | 27            | 33            | 29            |
| Buoso                                | 270             | 27                    | 12            | 15            | 8             | 10            | 9             |
| Capornano                            | 400             | 49                    | 24            | 25            | 22            | 30            | 21            |
| Duomo                                | 429             | 34                    | 18            | 16            | 16            | 18            | 19            |
| Guzzano                              | 262             | 59                    | 32            | 27            | 25            | 26            | 31            |
| Ponte a Villa                        | 195             | 55                    | 31            | 24            | 21            | 17            | 21            |
| Pontoro                              | 300             | 21                    | 10            | 11            | 7             | 11            | 8             |
| Rimogno                              | 197             | 62                    | 32            | 30            | 26            | 28            | 28            |
| <i>Case Sparse</i>                   | -               | 122                   | 63            | 59            | 44            | 75            | 82            |
| <b>VILLA COLLEMANDINA</b>            | <b>450/1982</b> | <b>1.400</b>          | <b>673</b>    | <b>727</b>    | <b>556</b>    | <b>832</b>    | <b>935</b>    |
| CANIGIANO                            | 641             | 90                    | 46            | 44            | 34            | 56            | 55            |
| CORFINO                              | 820             | 451                   | 204           | 247           | 187           | 277           | 357           |

**Tavola 3.3 segue - Altitudine, popolazione residente per sesso, numero delle famiglie, degli edifici e delle abitazioni, per comune e località abitata**

| COMUNI E LOCALITÀ       | Altitudine(mt) | Popolazione residente |        |         | Famiglie | Edifici | Abitazioni |
|-------------------------|----------------|-----------------------|--------|---------|----------|---------|------------|
|                         |                | Totale                | Maschi | Femmine |          |         |            |
| MAGNANO                 | 574            | 86                    | 41     | 45      | 33       | 39      | 42         |
| MASSA                   | 827            | 144                   | 76     | 68      | 54       | 83      | 90         |
| PIANACCI                | 580            | 136                   | 69     | 67      | 52       | 55      | 61         |
| SASSOROSSO              | 993            | 52                    | 25     | 27      | 20       | 30      | 32         |
| VILLA COLLEMANDINA *    | 549            | 139                   | 67     | 72      | 60       | 82      | 90         |
| Alpe di Massa (1)       | 1100           | 1                     | -      | 1       | 1        | 17      | 17         |
| Campaiana (1)           | 1350           | 1                     | -      | 1       | 1        | 31      | 28         |
| Collaccio               | 550            | 22                    | 9      | 13      | 9        | 9       | 10         |
| Comunale                | 530            | 28                    | 16     | 12      | 12       | 15      | 15         |
| Fondo il Piano          | 520            | 58                    | 27     | 31      | 23       | 30      | 30         |
| Le Piane                | 540            | 32                    | 15     | 17      | 13       | 15      | 15         |
| Molino di Villa         | 501            | 13                    | 7      | 6       | 6        | 7       | 6          |
| Sulcina                 | 1020           | 32                    | 16     | 16      | 11       | 16      | 16         |
| Case Sparse             | -              | 115                   | 55     | 60      | 40       | 70      | 71         |
| Lago Sassocinturino (2) | 510            | -                     | -      | -       | -        | -       | -          |
| Monte Vecchio (3)       | 875/1982       | -                     | -      | -       | -        | -       | -          |

## NOTE ALLA TAVOLA 3.3

(\*) LA LOCALITÀ ABITATA OVE È SITUATA LA CASA COMUNALE (GENERALMENTE IL CENTRO CAPOLUOGO) È CONTRASSEGNA DA UN ASTERISCO.

### ALTOPASCIO

- (1) Centro contiguo ai centri Montecarlo e Gossi del comune di Montecarlo.
- (2) Centro contiguo al centro Chiesina Uzzanese del comune omonimo (PT).
- (3) Centro contiguo al centro omonimo del comune di Montecarlo.
- (4) Nucleo contiguo al nucleo omonimo del comune di Fucecchio (FI).
- (5) Nucleo contiguo al nucleo omonimo del comune di Castelfranco di Sotto (PI).
- (6) Nucleo contiguo al nucleo Frattino del comune di Fucecchio (FI).

### BAGNI DI LUCCA

- (1) Centro contiguo al centro Chifenti del comune di Borgo a Mozzano.
- (2) Nucleo speciale: insediamento residenziale con popolazione non stabile.
- (3) Area speciale: montagna disabitata.

### BARGA

- (1) Centro contiguo al centro Piano di Coreglia-Ghivizzano del comune di Coreglia Antelminelli.

### BORGO A MOZZANO

- (1) Centro contiguo al centro Bagni di Lucca del comune omonimo.
- (2) Area speciale: bacino artificiale.

### CAMAIORE

- (1) Centro contiguo al centro Piano di Mommio del comune di Massarosa ed ai centri Pietrasanta e Viareggio dei comuni omonimi.
- (2) Centro contiguo al centro omonimo del comune di Stazzema.
- (21) Centro contiguo al centro omonimo del comune di Massarosa.

### CAPANNORI

- (2) Centro contiguo al centro Lucca del comune omonimo ed ai centri Frattina e Porcari del comune di Frattina, Colloidi del comune di Pescia (PT), Caccialupi del comune di Bientina (PI) e Dogana di Tiglio del comune di Buti (PI).
- (3) Centro contiguo al centro omonimo del comune di Pescia (PT).
- (4) Centro contiguo al centro Porcari del comune omonimo.
- (5) Centro contiguo al centro Colloidi del comune di Pescia (PT).

### CAREGGINE

- (1) Nucleo speciale montano.
- (2) Area speciale: bacino idroelettrico suddiviso con il comune di Stazzema.
- (3) Area speciale: bacino artificiale suddiviso con il comune di Vagli Sotto.

### CASTELNUOVO DI GARFAGNANA

- (1) Centro contiguo al centro Pieve Fosciata del comune omonimo.
- (2) Area speciale: lago.

### COREGLIA ANTELMINELLI

- (1) Centro contiguo al centro Ponte all'Ania del comune di Barga.
- (2) Area speciale: montagna disabitata.

### FABBRICHE DI VALLICO

- (1) Area speciale: isola amministrativa.

### FORTE DEI MARMI

- (2) Centro contiguo ai centri Pietrasanta e Barcaio I del comune di Pietrasanta, Federigi e Ripa-Pozzi-Querceta-Ponterosso del comune di Seravezza e Capanne-Prato-Cinquale del comune di Montignoso (MS).

### GALLICANO

- (1) Area speciale: isola amministrativa.
- (2) Area speciale: bacino artificiale.

### GIUNCUGNANO

- (1) Area speciale: montagna disabitata.

### LUCCA

- (1) Centro contiguo al centro Capannori del comune omonimo.

### MASSAROSA

- (1) Centro contiguo al centro Viareggio del comune omonimo.
- (2) Centro contiguo al centro Camaione del comune omonimo.
- (3) Centro contiguo al centro omonimo del comune di Camaione.
- (4) Area speciale: lago suddiviso con il comune di Viareggio.
- (5) Area speciale: parte di lago suddiviso con il comune di Viareggio e in contestazione con il comune di Vecchiano (PI).

### MINUCCIANO

- (1) Area speciale: lago.

### MONTECARLO

- (1) Centro contiguo al centro Altopascio del comune omonimo.
- (2) Centro contiguo al centro Caporaletto del comune di Pescia (PT).
- (3) Centro contiguo al centro omonimo del comune di Altopascio ed al centro Porcari del comune omonimo.

### PIAZZA AL SERCHIO

- (1) Area speciale: isola amministrativa.

### PIETRASANTA

- (1) Centro contiguo al centro Forte dei Marmi del comune omonimo.
- (2) Centro contiguo ai centri Camaione e Forte dei Marmi dei comuni omonimi ed al centro Ripa-Pozzi-Querceta-Ponterosso del comune di Seravezza.
- (3) Area speciale: isola amministrativa.
- (4) Centro contiguo al centro Ripa-Pozzi-Querceta-Ponterosso del comune di Seravezza.

### PIEVE FOSCIANA

- (1) Centro contiguo al centro Castelnuovo di Garfagnana del comune omonimo.
- (2) Area speciale: lago.

### PORCARI

- (1) Centro contiguo al centro Capannori del comune omonimo.
- (2) Centro contiguo ai centri Capannori e Corte Stanghellini del comune di Capannori e Turchetto del comune di Montecarlo.

### SAN ROMANO IN GARFAGNANA

- (1) Nucleo speciale: insediamento residenziale con popolazione non stabile.
- (2) Area speciale: montagna disabitata.

### SERAVEZZA

- (1) Centro contiguo al centro Forte dei Marmi del comune omonimo.
- (2) Centro contiguo al centro Forte dei Marmi del comune omonimo ed ai centri Pietrasanta e Strettoia del comune di Pietrasanta.
- (3) Centro contiguo al centro omonimo del comune di Stazzema.
- (4) Area speciale: montagna disabitata.

### SILLANO

- (1) Area speciale: montagna disabitata.

### STAZZEMA

- (1) Centro contiguo al centro omonimo del comune di Camaione.
- (2) Centro contiguo al centro omonimo del comune di Seravezza.
- (3) Area speciale: bacino idroelettrico suddiviso con il comune di Careggine.
- (4) Area speciale: montagna disabitata.

### VAGLI SOTTO

- (1) Area speciale: bacino artificiale suddiviso con il comune di Careggine.
- (2) Area speciale: montagna disabitata.

### VERGEMOLI

- (1) Nucleo speciale: insediamento residenziale con popolazione non stabile.
- (2) Area speciale: montagna disabitata.

### VIAREGGIO

- (1) Centro temporaneo.
- (2) Centro contiguo al centro Casa delle Guardie del comune di Vecchiano (PI).
- (3) Centro contiguo al centro Camaione del comune omonimo ed al centro Montramito del comune di Massarosa.
- (4) Area speciale: lago suddiviso con il comune di Massarosa.

### VILLA COLLEMANDINA

- (1) Nucleo speciale: insediamento residenziale con popolazione non stabile.
- (2) Area speciale: lago.
- (3) Area speciale: montagna disabitata.



## APPENDICE





### Tavola A - Variazioni territoriali della Provincia dal 20 ottobre 1991 al 21 ottobre 2001

| PROVINCIA | Superficie e popolazione al Censimento del 20 ottobre 1991 (situazione prima della variazione) |                       | Variazioni                      | Entità variazione |                       | Superficie e popolazione al Censimento 1991 (situazione dopo la variazione) |                       |
|-----------|--|-----------------------|---------------------------------|-------------------|-----------------------|---|-----------------------|
|           | Superficie (ha)  | Popolazione residente | Specie e relativo provvedimento | Superficie (ha)   | Popolazione residente | Superficie (ha)   | Popolazione residente |
| NEGATIVO  |  |                       |                                 |                   |                       |   |                       |

### Tavola B - Variazioni territoriali e di nome dei Comuni dal 20 ottobre 1991 al 21 ottobre 2001

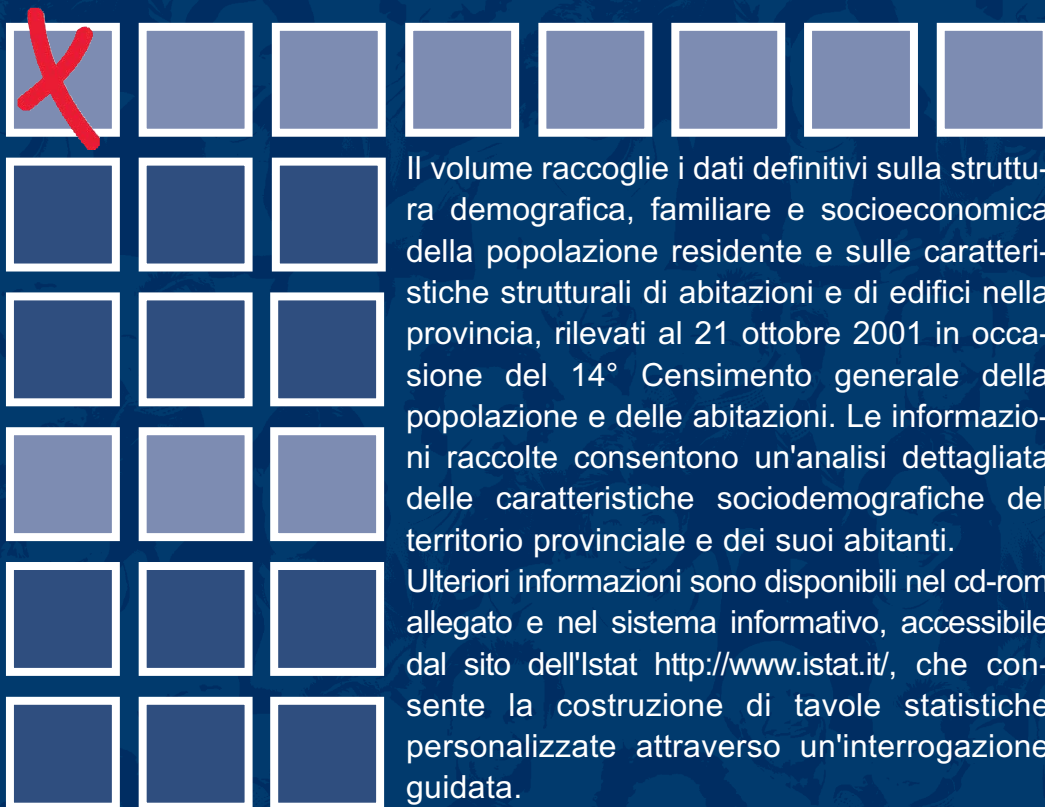
| COMUNI   | Superficie e popolazione al Censimento 1991 (situazione prima della variazione) |                       | Variazioni                      | Entità variazione |                       | Superficie e popolazione al Censimento 1991 (situazione dopo la variazione) |                       |
|----------|---|-----------------------|---------------------------------|-------------------|-----------------------|---|-----------------------|
|          | Superficie (ha)   | Popolazione residente | Specie e relativo provvedimento | Superficie (ha)   | Popolazione residente | Superficie (ha)   | Popolazione residente |
| NEGATIVO |   |                       |                                 |                   |                       |   |                       |

### Tavola C - Zone di territorio in contestazione tra Comuni

| Prov. | Com. | Denominazione della zona | Popolazione residente | Superficie (Kmq) | Epoca contestazione | Comuni interessati          |
|-------|------|--------------------------|-----------------------|------------------|---------------------|-----------------------------|
| 046   | 018  | Parte Lago Massaciuccoli | -                     | 0,69             | 1981                | Massarosa<br>Vecchiano (PI) |








Il volume raccoglie i dati definitivi sulla struttura demografica, familiare e socioeconomica della popolazione residente e sulle caratteristiche strutturali di abitazioni e di edifici nella provincia, rilevati al 21 ottobre 2001 in occasione del 14° Censimento generale della popolazione e delle abitazioni. Le informazioni raccolte consentono un'analisi dettagliata delle caratteristiche sociodemografiche del territorio provinciale e dei suoi abitanti.

Ulteriori informazioni sono disponibili nel cd-rom allegato e nel sistema informativo, accessibile dal sito dell'Istat <http://www.istat.it/>, che consente la costruzione di tavole statistiche personalizzate attraverso un'interrogazione guidata.

1C012005003100465

ISBN 88-458-1439-4



9 788845 814396

€ 19,00