

REPUBBLICA ITALIANA
ISTITUTO CENTRALE DI STATISTICA

n° 354 / 63

ANNUARIO STATISTICO
DEL COMMERCIO INTERNO



Vol. V - 1961



381.0945021/B

| |
|---------------------------------------|
| ISTAT - Beni |
| Inventario S.B.N. <u>B.3392</u> |
| Data <u>1888</u> |

All'On. Prof. AMINTORE FANFANI

PRESIDENTE DEL CONSIGLIO DEI MINISTRI

ROMA

Ho l'onore di presentarLe il V Volume dell'« Annuario statistico del Commercio interno » che contiene le serie aggiornate all'anno 1961 dei dati che figuravano nei precedenti volumi.

Meritano particolare segnalazione le nuove tavole contenenti i primi risultati del censimento commerciale alla data del 16 ottobre 1961, quelle relative alla provenienza dei prodotti affluiti nei mercati all'ingrosso e l'Appendice che offre la ripartizione per tipo di attività delle licenze di esercizio in tutti i Comuni.


Il volume, che mantiene la sistematica adottata per quello precedente, contiene anche alcune rappresentazioni grafiche che mostrano, con immediatezza, l'andamento e lo sviluppo dei principali fenomeni trattati.

Roma, 10 dicembre 1962

IL PRESIDENTE

DELL'ISTITUTO CENTRALE DI STATISTICA

Giuseppe de Meo



INDICE GENERALE

PARTE PRIMA

TAVOLE INTRODUTTIVE

Pag.

| | |
|---|---|
| DATI RIASSUNTIVI PER IL 1961 E CONFRONTO CON GLI ANNI PRECEDENTI. | 3 |
|---|---|

PARTE SECONDA

COMMERCIO ALL'INGROSSO

| | |
|---|----|
| Cap. 1 - Licenze di esercizio | 17 |
| » 2 - Mercati all'ingrosso | 35 |
| » 3 - Magazzini generali | 54 |

PARTE TERZA

COMMERCIO AL MINUTO E AMBULANTE

| | |
|--|----|
| Cap. 4 - Commercio fisso al minuto | 69 |
| » 5 - Attività particolari | 83 |
| » 6 - Commercio ambulante | 90 |
| » 7 - Esercizi pubblici | 92 |

PARTE QUARTA

ATTIVITÀ ALBERGHIERA E TURISMO

| | |
|---|-----|
| Cap. 8 - Attività alberghiera | 98 |
| » 9 - Turismo | 143 |

PARTE QUINTA

DATI ECONOMICI

| | |
|--|-----|
| Cap. 10 - Vendite | 210 |
| » 11 - Prezzi | 216 |
| » 12 - Retribuzioni | 230 |
| » 13 - Fallimenti nel commercio e nei servizi vari | 240 |

PARTE SESTA

IMPRESE, UNITÀ LOCALI E ADDETTI AL CENSIMENTO COMMERCIALE

16 OTTOBRE 1961

245

APPENDICE

| | |
|---|-----|
| DATI PER COMUNE - Licenze per il commercio fisso e ambulante, rivendite di tabacchi, concessioni di farmacie e licenze per esercizi pubblici al 31 Dicembre 1961. | 253 |
|---|-----|

MODELLI DI RILEVAZIONE

INDICE DELLE TAVOLE

PARTE PRIMA

TAVOLE INTRODUTTIVE

DATI RIASSUNTIVI PER IL 1961 E CONFRONTO CON GLI ANNI PRECEDENTI

| | Tav. | Pag. |
|--|------|------|
| Licenze per il commercio all'ingrosso | 1 | 3 |
| Prodotti ortofrutticoli, pollame e uova introdotti nei mercati all'ingrosso | 2 | 3 |
| Centrali del latte e centri di pastorizzazione | 3 | 3 |
| Mattatoi pubblici | 4 | 3 |
| Mercati ittici costieri | 5 | 4 |
| Magazzini generali | 6 | 4 |
| Licenze per il commercio al minuto | 7 | 4 |
| Licenze per il commercio fisso al minuto per gruppi di generi | 8 | 5 |
| Movimento delle licenze per il commercio fisso — all'ingrosso e al minuto — e ambulante nei Comuni capoluoghi di provincia e con oltre 20.000 abitanti | 9 | 5 |
| Rivendite di tabacchi e concessioni di farmacie | 10 | 5 |
| Licenze per esercizi pubblici | 11 | 5 |
| Movimento delle licenze per esercizi pubblici nei Comuni capoluoghi di provincia e con oltre 20.000 abitanti | 12 | 5 |
| Esercizi alberghieri | 13 | 6 |
| Esercizi alberghieri forniti di servizi e personale addetto | 14 | 7 |
| Movimento dei clienti negli esercizi alberghieri | 15 | 8 |
| Alberghi della gioventù e campeggi | 16 | 9 |
| Passaporti collettivi | 17 | 9 |
| Imposta di soggiorno | 18 | 9 |
| Traffico in servizio cumulativo internazionale delle Ferrovie dello Stato | 19 | 9 |
| Traffico turistico interno delle Ferrovie dello Stato | 20 | 10 |
| Traffico marittimo ed aereo | 21 | 10 |
| Buoni benzina venduti e carte carburante rilasciate agli stranieri | 22 | 10 |
| Bilancia turistica | 23 | 10 |
| Numeri indici delle vendite dei grandi magazzini, dei magazzini a prezzo unico e delle principali cooperative di consumo | 24 | 11 |
| Vendita di sale e tabacchi | 25 | 11 |
| Valore aggiunto e prodotto netto del commercio | 26 | 11 |
| Numeri indici dei prezzi all'ingrosso | 27 | 11 |
| Numeri indici dei prezzi al consumo | 28 | 12 |
| Numeri indici delle retribuzioni lorde dei prestatori d'opera nel commercio | 29 | 12 |
| Fallimenti nel commercio e nei servizi vari | 30 | 13 |

PARTE SECONDA

COMMERCIO ALL'INGROSSO

CAP. I — Licenze di esercizio

| | | |
|--|----|----|
| Licenze per il commercio all'ingrosso in complesso | 31 | 17 |
| Licenze per il commercio all'ingrosso per gruppi di generi e per classi di Comuni | 32 | 18 |
| Licenze per il commercio all'ingrosso per generi | 33 | 22 |
| Movimento delle licenze per il commercio all'ingrosso nei Comuni capoluoghi di provincia e con oltre 20.000 abitanti | 34 | 29 |

| | Tav. | Pag. |
|---|------|------|
| Operatori economici del commercio all'ingrosso iscritti negli Albi delle Camere di commercio, industria e agricoltura | 35 | 30 |
| CAP. 2 - Mercati all'ingrosso | | |
| Prodotti ortofrutticoli, pollame e uova introdotti nei mercati all'ingrosso | 36 | 35 |
| Centrali del latte e centri di pastorizzazione | 37 | 44 |
| Mattatoi pubblici | 38 | 46 |
| Mercati ittici costieri | 39 | 48 |
| Provenienza dei principali prodotti affluiti in alcuni mercati all'ingrosso | 40 | 49 |
| CAP. 3 - Magazzini generali | | |
| Consistenza dei magazzini e degli impianti | 41 | 54 |
| Movimento delle merci | 42 | 57 |
| Giacenza delle merci | 43 | 60 |

PARTE TERZA

COMMERCIO AL MINUTO E AMBULANTE

| | | |
|---|----|----|
| CAP. 4 - Commercio fisso al minuto | | |
| Licenze per il commercio fisso al minuto in complesso | 44 | 69 |
| Licenze per il commercio fisso al minuto per gruppi di generi | 45 | 70 |
| Licenze per il commercio fisso al minuto per generi | 46 | 72 |
| Movimento delle licenze per il commercio fisso al minuto nei Comuni capoluoghi di provincia e con oltre 20.000 abitanti | 47 | 81 |
| Rapporto tra la popolazione e le licenze di commercio fisso al minuto | 48 | 82 |
| CAP. 5 - Attività particolari | | |
| Cooperative di consumo iscritte nei Registri prefettizi | 49 | 83 |
| Supermercati, magazzini a prezzo unico e grandi magazzini | 50 | 84 |
| Autorizzazioni per distributori automatici di carburanti | 51 | 86 |
| Rivendite di tabacchi e di generi di monopolio | 52 | 88 |
| Concessioni di farmacie | 53 | 89 |
| CAP. 6 - Commercio ambulante | | |
| Licenze per il commercio ambulante | 54 | 90 |
| Movimento delle licenze per il commercio ambulante nei Comuni capoluoghi di provincia e con oltre 20.000 abitanti | 55 | 91 |
| CAP. 7 - Esercizi pubblici | | |
| Licenze per esercizi pubblici in complesso | 56 | 92 |
| Licenze per esercizi pubblici per tipo di esercizio | 57 | 93 |
| Movimento delle licenze per esercizi pubblici nei Comuni capoluoghi di provincia e con oltre 20.000 abitanti | 58 | 95 |
| Rapporto tra la popolazione e le licenze per esercizi pubblici | 59 | 96 |

PARTE QUARTA

ATTIVITÀ ALBERGHIERA E TURISMO

| | | |
|--|----|-----|
| CAP. 8 - Attività alberghiera | | |
| Esercizi alberghieri in complesso | 60 | 98 |
| Esercizi alberghieri per categoria | 61 | 100 |
| Esercizi alberghieri delle stazioni di cura, soggiorno e turismo e dei capoluoghi di provincia | 62 | 106 |
| Esercizi alberghieri secondo il periodo di apertura | 63 | 108 |

| | Tav. | Pag. |
|--|------|------|
| Esercizi alberghieri secondo la gestione e l'appartenenza dello stabile e dell'azienda | 64 | 110 |
| Camere degli esercizi alberghieri secondo i servizi igienici ed il numero dei letti | 65 | 112 |
| Esercizi alberghieri forniti di servizi comuni | 66 | 114 |
| Esercizi alberghieri forniti di servizi supplementari | 67 | 116 |
| Addetti negli esercizi alberghieri secondo la stagione, la posizione nella professione e la conoscenza delle lingue | 68 | 118 |
| Addetti negli alberghi e nelle pensioni secondo le mansioni | 69 | 120 |
| Movimento dei clienti negli esercizi alberghieri in complesso | 70 | 122 |
| Movimento dei clienti negli esercizi alberghieri per categoria | 71 | 124 |
| Movimento dei clienti negli esercizi alberghieri, delle stazioni di cura, soggiorno e turismo, e dei capoluoghi di provincia | 72 | 130 |
| Movimento dei clienti negli esercizi alberghieri delle stazioni di cura, soggiorno e turismo per categoria di esercizio | 73 | 132 |
| Movimento dei clienti negli esercizi alberghieri per singole stazioni di cura, soggiorno e turismo | 74 | 136 |
| Movimento dei clienti negli esercizi alberghieri per mese | 75 | 141 |
| CAP. 9 - Turismo | | |
| Movimento internazionale attraverso i transiti terrestri | 76 | 143 |
| Movimento internazionale dei passeggeri sbarcati ed imbarcati nei porti nazionali | 77 | 144 |
| Movimento internazionale dei passeggeri sbarcati ed imbarcati negli aeroporti nazionali | 78 | 147 |
| Clienti stranieri negli esercizi alberghieri per tipo di esercizio e per nazionalità | 79 | 150 |
| Clienti stranieri negli esercizi alberghieri per nazionalità e gruppi di Comuni | 80 | 153 |
| Alberghi della gioventù | 81 | 182 |
| Campeggi | 82 | 185 |
| Ospiti stranieri negli Alberghi della gioventù e nei Campeggi per nazionalità | 83 | 188 |
| Rifugi alpini | 84 | 189 |
| Imposta di soggiorno | 85 | 190 |
| Viaggi di istruzione per studenti | 86 | 192 |
| Traffico ferroviario in servizio cumulativo internazionale | 87 | 193 |
| Traffico turistico interno delle Ferrovie dello Stato | 88 | 194 |
| Servizi di navigazione sui laghi e sulle lagune | 89 | 195 |
| Linee funicolari, funivie e seggiovie | 90 | 195 |
| Passaporti individuali | 91 | 197 |
| Passaporti collettivi | 92 | 199 |
| Buoni benzina venduti agli stranieri | 93 | 203 |
| Carte carburante rilasciate dagli uffici autorizzati agli stranieri per l'acquisto di buoni benzina | 94 | 203 |
| Servizi di carrozze letto, pullman e ristorante | 95 | 203 |
| Uffici viaggi e turismo | 96 | 203 |
| Istruzione professionale turistica alberghiera | 97 | 204 |
| Visitatori ed introiti degli Istituti di antichità e d'arte dipendenti dallo Stato | 98 | 206 |

PARTE QUINTA

DATI ECONOMICI

CAP. 10 - Vendite

| | | |
|--|-----|-----|
| Numeri indici delle vendite dei grandi magazzini, dei magazzini a prezzo unico e delle principali cooperative di consumo | 99 | 210 |
| Vendita di sale | 100 | 212 |
| Vendita di tabacchi | 101 | 214 |

CAP. 11 - Prezzi

| | | |
|--|-----|-----|
| Numeri indici mensili per il 1961 dei prezzi all'ingrosso | 102 | 216 |
| Numeri indici annuali dei prezzi all'ingrosso per classi e categorie di prodotti | 103 | 217 |
| Numeri indici dei prezzi dei prodotti venduti ed acquistati dagli agricoltori | 104 | 218 |
| Prezzi all'ingrosso di alcuni prodotti agricoli nei principali mercati | 105 | 219 |
| Prezzi all'ingrosso di alcuni prodotti zootecnici e della pesca nei principali mercati | 106 | 221 |

| | Tav. | Pag. |
|---|------|------|
| Prezzi all'ingrosso di alcuni prodotti forestali nei principali mercati | 107 | 222 |
| Prezzi all'ingrosso di alcuni prodotti delle industrie agricolo-manifatturiere nei principali mercati | 108 | 222 |
| Prezzi all'ingrosso di alcuni prodotti delle industrie estrattivo-manifatturiere nei principali mercati | 109 | 224 |
| Prezzi all'ingrosso di alcuni prodotti di altre industrie manifatturiere nei principali mercati | 110 | 226 |
| Numeri indici mensili per il 1961 dei prezzi al consumo per alcune classi | 111 | 227 |
| Numeri indici annuali dei prezzi al consumo | 112 | 227 |
| Prezzi al consumo di alcuni principali generi alimentari e tariffe per il gas per uso domestico in alcuni capoluoghi di provincia | 113 | 229 |

CAP. 12 - Retribuzioni

| | | |
|--|-----|-----|
| Numeri indici delle retribuzioni lorde dei prestatori d'opera nel commercio per classi e sotto-classi di attività | 114 | 230 |
| Retribuzioni lorde minime contrattuali dei prestatori d'opera nel commercio al minuto . . . | 115 | 231 |
| Composizione della retribuzione e del costo del lavoro per alcune categorie di prestatori d'opera nel commercio al minuto di generi alimentari | 116 | 239 |

CAP. 13 - Fallimenti nel commercio e nei servizi vari

| | | |
|---------------------------------|-----|-----|
| Fallimenti dichiarati | 117 | 240 |
| Fallimenti chiusi | 118 | 240 |

PARTE SESTA

IMPRESE, UNITÀ LOCALI E ADDETTI AL CENSIMENTO COMMERCIALE - 16 OTTOBRE 1961

| | | |
|---|-----|-----|
| Imprese, unità locali e addetti | 119 | 245 |
| Unità locali per numero di addetti | 120 | 246 |
| Unità locali e addetti per classe di attività economica e per provincia | 121 | 247 |

APPENDICE

| | | |
|--|--|-----|
| DATI PER COMUNE - Licenze per il commercio fisso e ambulante, rivendite di tabacchi, concessioni di farmacie e licenze per esercizi pubblici al 31 dicembre 1961 | | 253 |
|--|--|-----|

GRAFICI

| | |
|---|-------|
| Licenze di esercizio - Situazione a fine anno | 34 |
| Ortaggi, frutta e agrumi introdotti nei mercati all'ingrosso | 35 |
| Rapporto tra popolazione e licenze di commercio fisso al minuto | 82 |
| Rapporto tra popolazione e licenze per esercizi pubblici | 83 |
| Esercizi alberghieri - Situazione a fine anno | 96-97 |
| Clienti e presenze negli esercizi alberghieri | 142 |
| Valori medi delle presenze negli esercizi alberghieri | 143 |
| Alberghi della gioventù - Campeggi | 182 |
| Presenze degli stranieri negli esercizi alberghieri, negli alberghi della gioventù e nei campeggi | 183 |
| Numeri indici delle vendite di alcune aziende per gruppi di generi | 211 |
| Numeri indici delle vendite dei grandi magazzini e dei magazzini a prezzo unico per categorie di generi | 212 |
| Numeri indici dei prezzi | 226 |
| Numeri indici delle retribuzioni lorde nel commercio | 227 |

A V V E R T E N Z E

SEGNI CONVENZIONALI — Nelle tavole della presente pubblicazione sono adoperati i seguenti *segni convenzionali*:

Linea (—): a) quando il fenomeno non esiste;
 b) quando il fenomeno esiste e viene rilevato, ma i casi non si sono verificati.

Quattro puntini (...): quando il fenomeno esiste, ma i dati non si conoscono per qualsiasi ragione.

Due puntini (..): per i numeri, tanto assoluti che relativi, che non raggiungono la cifra significativa dell'ordine minimo considerato (migliaio; milioni; ecc.).

I dati contenuti in precedenti pubblicazioni che non concordano con quelli del presente volume si intendono rettificati.

PARTE PRIMA

TAVOLE INTRODUTTIVE

DATI RIASSUNTIVI PER IL 1961 E CONFRONTO
CON GLI ANNI PRECEDENTI



DATI RIASSUNTIVI PER IL 1961 E CONFRONTO CON GLI ANNI PRECEDENTI

TAV. I — Licenze per il commercio all'ingrosso

Situazione a fine anno

| ANNI | TOTALE | | | CAPOLUOGHI DI PROVINCIA | | |
|----------------|-----------------|-------------------|---------|-------------------------|-------------------|--------|
| | Alimen- tari | Non alimentari | Totale | Alimen- tari | Non alimentari | Totale |
| 1957 | 49.012 | 57.147 | 106.159 | 12.947 | 26.556 | 39.503 |
| 1958 | 49.969 | 58.196 | 108.165 | 13.243 | 27.176 | 40.419 |
| 1959 | 46.807 | 56.268 | 103.075 | 12.390 | 25.498 | 37.888 |
| 1960 | 46.609 | 54.998 | 101.607 | 12.668 | 26.164 | 38.832 |
| 1961 | 46.734 | 55.820 | 102.554 | 12.736 | 27.138 | 39.874 |

TAV. 2 — Prodotti ortofruitticoli, pollame e uova introdotti nei mercati all'ingrosso

Quintali salvo diversa indicazione

| ANNI | ORTAGGI | FRUTTA | | AGRUMI | POLLAME E CONIGLI | | UOVA Migliaia | |
|----------------|------------|------------|---------|-----------|-------------------|---------|------------------|---------|
| | | fresca | secca | | vivi N | morti | nazionali | estere |
| | | | | | | | | |
| 1958 | 18.291.158 | 9.960.492 | 220.553 | 5.023.702 | 11.178.178 | 302.054 | 214.314 | 305.476 |
| 1959 | 19.536.208 | 11.910.044 | 226.757 | 5.955.305 | 13.236.390 | 294.525 | 201.426 | 279.756 |
| 1960 | 21.063.485 | 12.565.058 | 226.722 | 6.180.419 | 17.197.794 | 324.620 | 250.808 | 243.865 |
| 1961 | 23.342.879 | 14.892.547 | 282.697 | 6.490.619 | 23.402.885 | 357.371 | 201.431 | 196.886 |

TAV. 3 — Centrali del latte e centri di pastorizzazione

LATTE VACCINO LAVORATO DESTINATO AL CONSUMO DIRETTO

Ettolitri

| ANNI | CENTRALI DEL LATTE | | CENTRI DI PASTORIZZAZIONE | | TOTALE | |
|----------------|--------------------|----------------|---------------------------|----------------|--------------------------|----------------|
| | N | Latte lavorato | N | Latte lavorato | Centri di lavorazione | Latte lavorato |
| 1957 | 32 | 4.438.843 | 160 | 3.206.365 | 192 | 7.645.208 |
| 1958 | 36 | 4.627.553 | 174 | 3.521.510 | 210 | 8.149.063 |
| 1959 | 37 | 4.765.793 | 181 | 3.838.477 | 218 | 8.604.270 |
| 1960 | 39 | 5.068.745 | 180 | 4.261.449 | 219 | 9.330.194 |
| 1961 | 42 | 5.517.137 | 192 | 4.605.529 | 234 | 10.122.666 |

TAV. 4 — Mattatoi pubblici

BESTIAME MACELLATO - PESO MORTO IN QUINTALI

| ANNI | BOVINI | OVINI E CAPRINI | SUINI | EQUINI | TOTALE |
|----------------|-----------|--------------------|---------|---------|-----------|
| 1956 | 3.076.466 | 293.389 | 668.562 | 295.260 | 4.333.677 |
| 1957 | 3.082.973 | 278.674 | 680.215 | 295.884 | 4.337.746 |
| 1958 | 3.234.620 | 267.540 | 649.757 | 304.661 | 4.456.578 |
| 1959 | 3.607.869 | 273.789 | 667.520 | 337.665 | 4.886.843 |
| 1960 | 3.646.477 | 273.913 | 735.509 | 387.342 | 5.043.241 |

TAV. 5 — Mercati ittici costieri

PRODOTTI DELLA PESCA MARITTIMA E LAGUNARE SBARCATI E VENDUTI
NEI PRINCIPALI MERCATI DI PRODUZIONE

Quintali

| ANNI | PESCI | | | | MOLLUSCHI - | | | CROSTACEI | TOTALE |
|----------------|------------------------|-------|---------|---------|--------------------------|---------|---------|-----------|-----------|
| | Alici, sarde e sgombri | Tonni | Altri | Totale | Calamari, polpi e seppie | Altri | Totale | | |
| 1957 | 416.023 | 3.112 | 446.593 | 865.728 | 89.443 | 146.388 | 235.831 | 50.895 | 1.152.454 |
| 1958 | 382.341 | 1.988 | 455.064 | 839.393 | 106.427 | 147.509 | 253.936 | 55.658 | 1.148.987 |
| 1959 | 387.134 | 2.713 | 492.938 | 882.785 | 107.668 | 164.494 | 272.162 | 61.175 | 1.216.122 |
| 1960 | 341.606 | 836 | 504.264 | 846.706 | 82.838 | 148.800 | 231.638 | 63.850 | 1.142.194 |
| 1961 | 336.750 | 1.633 | 508.428 | 846.811 | 87.440 | 153.123 | 240.563 | 64.067 | 1.151.441 |

TAV. 6 — Magazzini generali

Quintali

I — MOVIMENTO DELLE MERCI E GIACENZE A FINE ANNO

| ANNI | MERCİ ENTRATE | | MERCİ USCITE | | GIACENZE A FINE ANNO | |
|----------------|---------------|------------|--------------|------------|----------------------|-----------|
| | Nazionali | Estere | Nazionali | Estere | Nazionali | Estere |
| 1957 | 9.616.361 | 7.336.238 | 11.360.339 | 7.011.956 | 6.566.400 | 1.537.977 |
| 1958 | 9.731.941 | 7.667.608 | 9.155.813 | 8.019.038 | 7.142.528 | 1.186.547 |
| 1959 | 11.653.451 | 9.103.958 | 10.797.038 | 8.851.201 | 7.998.941 | 1.439.304 |
| 1960 | 10.477.688 | 13.626.980 | 12.165.090 | 13.095.828 | 6.311.539 | 2.030.456 |
| 1961 | 12.473.947 | 17.805.820 | 11.970.060 | 17.751.524 | 6.815.426 | 2.084.752 |

II — GIACENZE A FINE ANNO PER GRUPPI DI PRODOTTI

| ANNI | AGRICOLTURA, CACCIA E PESCA | | INDUSTRIE ESTRATTIVE E SIMILARI | | INDUSTRIE MANIFATTURIERE | |
|----------------|-----------------------------|-----------|---------------------------------|--------|--------------------------|---------|
| | Nazionali | Estere | Nazionali | Estere | Nazionali | Estere |
| 1957 | 3.142.716 | 857.086 | 2.050.545 | 94.132 | 1.373.139 | 586.759 |
| 1958 | 2.919.364 | 547.095 | 2.312.135 | 37.989 | 1.911.029 | 601.463 |
| 1959 | 2.471.994 | 781.661 | 2.261.131 | 6.579 | 3.265.816 | 651.064 |
| 1960 | 1.613.974 | 1.477.181 | 1.765.866 | 3.249 | 2.931.699 | 550.026 |
| 1961 | 3.058.576 | 1.170.923 | 1.374.308 | 18.817 | 2.382.542 | 895.012 |

TAV. 7 — Licenze per il commercio al minuto

Situazione a fine anno

| GENERE DI COMMERCIO | 1958 | | 1959 | | 1960 | | 1961 | |
|---------------------|--------|-------------------------|--------|-------------------------|--------|-------------------------|--------|-------------------------|
| | Totale | Capoluoghi di provincia | Totale | Capoluoghi di provincia | Totale | Capoluoghi di provincia | Totale | Capoluoghi di provincia |

COMMERCIO FISSO

| | | | | | | | | |
|--------------------------|----------------|----------------|----------------|----------------|----------------|----------------|----------------|----------------|
| Alimentari | 412.933 | 127.602 | 426.011 | 131.705 | 443.306 | 142.648 | 451.645 | 145.678 |
| Non alimentari | 366.780 | 137.636 | 381.831 | 141.943 | 402.217 | 149.384 | 419.516 | 154.648 |
| TOTALE | 779.713 | 265.238 | 807.842 | 273.648 | 845.523 | 292.032 | 871.161 | 300.326 |

COMMERCIO AMBULANTE

| | | | | | | | | |
|--------------------------|----------------|---------------|----------------|---------------|----------------|---------------|----------------|---------------|
| Alimentari | 166.312 | 49.607 | 167.248 | 49.738 | 172.411 | 49.246 | 170.911 | 48.500 |
| Non alimentari | 140.944 | 36.751 | 140.127 | 37.023 | 140.014 | 38.006 | 137.361 | 38.217 |
| TOTALE | 307.256 | 86.358 | 307.375 | 86.761 | 312.425 | 87.252 | 308.272 | 86.717 |

TAV. 8 — Licenze per il commercio fisso al minuto per gruppi di generi
Situazione a fine anno

| ANNI | ALIMENTARI | TESSILI, ABBIGLIAMENTO E ARREDAMENTO | MECCANICI E AFFINI | PRODOTTI E ARTICOLI VARI | TOTALE |
|----------------|------------|--|-----------------------|-----------------------------|---------|
| 1957 | 400.258 | 175.493 | 60.198 | 117.394 | 753.343 |
| 1958 | 412.933 | 179.861 | 62.679 | 124.240 | 779.713 |
| 1959 | 426.011 | 186.742 | 66.175 | 128.914 | 807.842 |
| 1960 | 443.306 | 195.022 | 70.716 | 135.479 | 845.523 |
| 1961 | 451.645 | 203.452 | 74.365 | 141.699 | 871.161 |

TAV. 9 — Movimento delle licenze per il commercio fisso - all'ingrosso e al minuto - e ambulante nei Comuni capoluoghi di provincia e con oltre 20.000 abitanti

| ANNI | LICENZE ESISTENTI AL 1° GENNAIO | | RILASCI PER NUOVE APERTURE | | RITIRI PER CHIUSURE DEFINITIVE | | CAMBIAMENTI DI TITOLARE | |
|----------------|------------------------------------|-----------|-------------------------------|-----------|-----------------------------------|-----------|----------------------------|-----------|
| | fisso | ambulante | fisso | ambulante | fisso | ambulante | fisso | ambulante |
| 1957 | 408.657 | 134.516 | 30.991 | 16.684 | 19.009 | 15.293 | 14.393 | 316 |
| 1958 | 420.903 | 135.949 | 30.043 | 17.002 | 17.292 | 14.573 | 14.638 | 331 |
| 1959 | 438.414 | 140.258 | 32.529 | 16.658 | 24.269 | 15.460 | 15.975 | 451 |
| 1960 | 456.574 | 140.937 | 33.236 | 14.703 | 17.430 | 13.056 | 17.054 | 322 |
| 1961 | 472.962 | 142.740 | 35.175 | 15.030 | 21.302 | 16.595 | 16.430 | 274 |

TAV. 10 — Rivendite di tabacchi e concessioni di farmacie
Situazione a fine anno

| ANNI | RIVENDITE DI TABACCHI | | | CONCESSIONI DI FARMACIE | | |
|----------------|----------------------------|--------------|--------|----------------------------|--------------|--------|
| | Capoluoghi di provincia | Altri comuni | Totale | Capoluoghi di provincia | Altri comuni | Totale |
| 1957 | 10.263 | 40.539 | 50.802 | 2.818 | 7.969 | 10.787 |
| 1958 | 10.395 | 40.866 | 51.261 | 2.868 | 8.095 | 10.963 |
| 1959 | 11.327 | 41.289 | 52.616 | 2.899 | 8.254 | 11.153 |
| 1960 | 11.565 | 41.582 | 53.147 | 2.934 | 8.391 | 11.325 |
| 1961 | 11.729 | 41.916 | 53.645 | 2.992 | 8.450 | 11.442 |

TAV. 11 — Licenze per esercizi pubblici
Situazione a fine anno

| ANNI | Esercizi alberghieri e affini | Ristoranti, trattorie, osterie, tavole calde | Bar, caffè, gelaterie, birrerie | Sale da giuoco, ballo e biliardo | Stabilimenti balneari fissi e piscine | Alberghi diurni e bagni pubblici | Rimesse e noleggi | Stallaggi | TOTALE |
|----------------|-------------------------------------|---|---------------------------------------|---|---|---|----------------------|-----------|---------|
| 1957 | 26.750 | 92.845 | 86.083 | 5.367 | 1.746 | 1.046 | 24.673 | 2.571 | 241.081 |
| 1958 | 27.677 | 92.824 | 88.355 | 5.149 | 1.830 | 1.096 | 25.179 | 2.394 | 244.504 |
| 1959 | 28.886 | 92.671 | 91.545 | 5.269 | 1.869 | 1.165 | 25.873 | 2.314 | 249.592 |
| 1960 | 30.385 | 93.043 | 93.516 | 4.746 | 2.017 | 1.183 | 26.507 | 2.115 | 253.512 |
| 1961 | 31.173 | 93.140 | 95.727 | 4.556 | 1.982 | 1.194 | 26.907 | 1.933 | 256.612 |

TAV. 12 — Movimento delle licenze per esercizi pubblici nei Comuni capoluoghi di provincia e con oltre 20.000 abitanti

| ANNI | LICENZE ESISTENTI AL 1° GENNAIO | RILASCI PER NUOVE APERTURE | RITIRI PER CHIUSURE DEFINITIVE | CAMBIAMENTI DI TITOLARE |
|----------------|------------------------------------|-------------------------------|-----------------------------------|----------------------------|
| 1957 | 98.726 | 5.613 | 2.578 | 4.937 |
| 1958 | 101.812 | 5.434 | 2.633 | 5.053 |
| 1959 | 105.756 | 5.993 | 3.022 | 5.447 |
| 1960 | 108.718 | 4.981 | 2.646 | 5.102 |
| 1961 | 111.318 | 5.428 | 2.668 | 5.213 |

TAV. 13 — Esercizi alberghieri

Situazione a fine anno

| ANNI — COMUNI — ATTREZZATURA | ALBERGHI | | | | | PENSIONI | | | LOCANDE | TOTALE |
|--|----------|---------|---------|---------|---------|----------|---------|---------|---------|--------|
| | Lusso | 1ª cat. | 2ª cat. | 3ª cat. | 4ª cat. | 1ª cat. | 2ª cat. | 3ª cat. | | |

IN COMPLESSO

ESERCIZI

| | | | | | | | | | | |
|----------------|----|-----|-------|-------|-------|-----|-------|-------|--------|--------|
| 1957 | 54 | 360 | 1.428 | 2.696 | 4.394 | 107 | 946 | 3.923 | 14.797 | 28.705 |
| 1958 | 56 | 391 | 1.545 | 2.882 | 4.623 | 105 | 1.026 | 4.255 | 14.974 | 29.857 |
| 1959 | 58 | 420 | 1.651 | 3.146 | 4.957 | 116 | 1.086 | 4.607 | 15.090 | 31.131 |
| 1960 | 61 | 445 | 1.792 | 3.403 | 5.195 | 120 | 1.141 | 5.013 | 15.235 | 32.405 |
| 1961 | 62 | 462 | 1.940 | 3.709 | 5.483 | 118 | 1.186 | 5.325 | 15.172 | 33.457 |

LETTI

| | | | | | | | | | | |
|----------------|--------|--------|---------|---------|---------|-------|--------|---------|---------|---------|
| 1957 | 12.804 | 45.943 | 104.629 | 118.468 | 102.680 | 4.565 | 31.127 | 89.407 | 125.154 | 634.777 |
| 1958 | 13.169 | 49.776 | 112.558 | 128.311 | 109.176 | 4.400 | 34.042 | 99.115 | 130.058 | 680.605 |
| 1959 | 13.866 | 52.819 | 121.732 | 142.088 | 118.706 | 4.957 | 36.774 | 110.700 | 135.927 | 737.569 |
| 1960 | 14.268 | 56.746 | 133.216 | 156.180 | 125.271 | 5.045 | 38.756 | 122.542 | 140.579 | 792.603 |
| 1961 | 14.605 | 59.144 | 145.892 | 174.963 | 135.734 | 5.179 | 42.094 | 134.488 | 145.833 | 857.932 |

CAMERE

| | | | | | | | | | | |
|----------------|-------|--------|--------|---------|--------|-------|--------|--------|--------|---------|
| 1957 | 7.981 | 28.688 | 63.239 | 69.639 | 59.757 | 2.568 | 17.748 | 49.642 | 69.601 | 368.863 |
| 1958 | 8.136 | 30.944 | 67.830 | 75.327 | 63.258 | 2.482 | 19.372 | 55.200 | 71.956 | 394.505 |
| 1959 | 8.480 | 32.656 | 73.033 | 83.240 | 68.784 | 2.836 | 20.730 | 61.351 | 74.390 | 425.500 |
| 1960 | 8.710 | 34.890 | 79.519 | 91.081 | 72.596 | 2.874 | 21.886 | 67.891 | 76.538 | 455.985 |
| 1961 | 8.868 | 36.037 | 86.499 | 101.884 | 78.429 | 2.939 | 23.682 | 74.719 | 78.857 | 491.914 |

BAGNI

| | | | | | | | | | | |
|----------------|-------|--------|--------|--------|--------|-------|-------|--------|--------|---------|
| 1957 | 6.759 | 17.251 | 24.895 | 12.972 | 7.251 | 1.257 | 4.733 | 8.740 | 5.024 | 88.882 |
| 1958 | 7.002 | 19.691 | 28.726 | 15.703 | 8.064 | 1.258 | 5.702 | 10.475 | 5.896 | 102.517 |
| 1959 | 7.571 | 21.845 | 33.369 | 20.178 | 9.773 | 1.625 | 6.757 | 12.762 | 7.315 | 121.195 |
| 1960 | 7.802 | 24.348 | 39.719 | 25.545 | 11.089 | 1.684 | 7.882 | 15.437 | 8.239 | 141.745 |
| 1961 | 8.168 | 26.097 | 47.463 | 34.174 | 13.446 | 1.769 | 9.623 | 18.912 | 10.496 | 170.148 |

1961 PER GRUPPI DI COMUNI

STAZIONI DI CURA, SOGGIORNO E TURISMO

| | | | | | | | | | | |
|-------------------------|-------|--------|--------|--------|--------|-------|--------|---------|--------|---------|
| CAPOLUOGHI DI PROVINCIA | | | | | | | | | | |
| Esercizi | 16 | 63 | 177 | 324 | 321 | 10 | 85 | 318 | 714 | 2.028 |
| Letti | 4.037 | 11.009 | 18.898 | 15.541 | 8.330 | 388 | 2.841 | 7.017 | 9.305 | 77.366 |
| Camere | 2.382 | 6.735 | 11.283 | 9.185 | 4.803 | 223 | 1.621 | 3.932 | 4.790 | 44.954 |
| Bagni | 2.158 | 5.023 | 5.888 | 2.905 | 818 | 118 | 743 | 965 | 747 | 19.365 |
| COMUNI NON CAPOLUOGHI | | | | | | | | | | |
| Esercizi | 24 | 227 | 1.131 | 1.914 | 1.424 | 62 | 722 | 3.739 | 2.300 | 11.543 |
| Letti | 4.709 | 26.567 | 81.469 | 94.984 | 40.301 | 2.827 | 28.512 | 101.188 | 32.342 | 412.899 |
| Camere | 2.863 | 15.777 | 47.332 | 54.544 | 22.995 | 1.582 | 15.916 | 56.007 | 17.182 | 234.198 |
| Bagni | 2.614 | 10.763 | 26.779 | 19.534 | 4.359 | 927 | 6.696 | 14.795 | 3.031 | 89.498 |

ALTRI COMUNI

| | | | | | | | | | | |
|-------------------------|-------|--------|--------|--------|--------|-------|-------|--------|--------|---------|
| CAPOLUOGHI DI PROVINCIA | | | | | | | | | | |
| Esercizi | 21 | 122 | 307 | 442 | 574 | 34 | 257 | 468 | 1.306 | 3.531 |
| Letti | 5.819 | 17.837 | 27.382 | 21.245 | 14.846 | 1.565 | 6.480 | 8.326 | 15.751 | 119.251 |
| Camere | 3.603 | 11.321 | 17.250 | 13.017 | 8.942 | 904 | 3.754 | 4.840 | 8.390 | 72.021 |
| Bagni | 3.376 | 8.799 | 9.376 | 4.006 | 1.419 | 598 | 1.313 | 1.076 | 1.022 | 30.985 |
| COMUNI NON CAPOLUOGHI | | | | | | | | | | |
| Esercizi | 1 | 50 | 325 | 1.029 | 3.164 | 12 | 122 | 800 | 10.852 | 16.355 |
| Letti | 40 | 3.731 | 18.143 | 43.193 | 72.257 | 399 | 4.261 | 17.957 | 88.435 | 248.416 |
| Camere | 20 | 2.204 | 10.634 | 25.138 | 41.689 | 230 | 2.391 | 9.940 | 48.495 | 140.741 |
| Bagni | 20 | 1.512 | 5.420 | 7.729 | 6.850 | 126 | 871 | 2.076 | 5.696 | 30.300 |

TAV. 14 — Esercizi alberghieri forniti di servizi e personale addetto

Situazione all'inizio dell'anno

I — SERVIZI COMUNI

| CATEGORIE DI ESERCIZI | 1959 | | | | | | 1961 | | | | | |
|-----------------------------|----------|---------|---------------|---------|-----------|--------|----------|---------|---------------|---------|-----------|---------|
| | Telefono | | Riscaldamento | | Ascensore | | Telefono | | Riscaldamento | | Ascensore | |
| | Esercizi | Camere | Esercizi | Camere | Esercizi | Camere | Esercizi | Camere | Esercizi | Camere | Esercizi | Camere |
| ALBERGHI | 7.993 | 229.789 | 6.638 | 187.519 | 1.326 | 88.663 | 9.463 | 272.265 | 7.478 | 215.853 | 1.622 | 104.862 |
| lusso | 56 | 9.520 | 54 | 8.163 | 54 | 8.363 | 62 | 8.856 | 61 | 8.712 | 61 | 8.836 |
| 1ª categoria | 387 | 31.375 | 352 | 28.470 | 318 | 28.478 | 427 | 34.005 | 396 | 31.377 | 349 | 30.552 |
| 2ª categoria | 1.434 | 66.001 | 1.206 | 54.809 | 632 | 38.195 | 1.677 | 78.613 | 1.359 | 63.479 | 805 | 48.728 |
| 3ª categoria | 2.579 | 71.474 | 2.062 | 54.846 | 271 | 12.530 | 3.110 | 87.916 | 2.434 | 65.793 | 346 | 15.214 |
| 4ª categoria | 3.537 | 51.419 | 2.964 | 41.231 | 51 | 1.097 | 4.187 | 62.775 | 3.228 | 46.492 | 61 | 1.532 |
| PENSIONI | 3.887 | 59.762 | 2.300 | 32.238 | 465 | 6.759 | 4.684 | 74.011 | 2.611 | 37.951 | 573 | 8.783 |
| 1ª categoria | 107 | 2.622 | 91 | 2.165 | 36 | 897 | 112 | 2.787 | 95 | 2.325 | 39 | 1.010 |
| 2ª categoria | 881 | 17.065 | 625 | 10.753 | 198 | 3.294 | 994 | 19.895 | 693 | 12.338 | 234 | 4.043 |
| 3ª categoria | 2.899 | 40.075 | 1.584 | 19.320 | 231 | 2.568 | 3.578 | 51.329 | 1.823 | 23.288 | 300 | 3.730 |
| LOCANDE | 5.343 | 32.033 | 4.230 | 22.818 | 148 | 960 | 7.049 | 42.427 | 4.397 | 24.834 | | |
| TOTALE | 17.223 | 321.584 | 13.168 | 242.575 | 1.939 | 96.382 | 21.196 | 388.703 | 14.486 | 278.638 | 2.195 | 113.645 |

II — ESERCIZI FORNITI DI SERVIZI SUPPLEMENTARI

| CATEGORIE DI ESERCIZI | 1959 | | | | | | 1961 | | | | | |
|-----------------------------|-----------------|--------|--------|------------------|---------|----------------------------|-----------------|--------|--------|------------------|---------|----------------------------|
| | Risto- rante | Bar | Radio | Tele- visione | Rimessa | Mezzi di tras- porto | Risto- rante | Bar | Radio | Tele- visione | Rimessa | Mezzi di tras- porto |
| ALBERGHI | 7.707 | 6.479 | 6.100 | 4.927 | 3.950 | 984 | 8.915 | 7.751 | 6.653 | 6.701 | 4.226 | 1.255 |
| lusso | 55 | 56 | 36 | 50 | 36 | 34 | 62 | 62 | 45 | 57 | 41 | 39 |
| 1ª categoria | 377 | 374 | 253 | 326 | 244 | 145 | 415 | 420 | 301 | 378 | 260 | 156 |
| 2ª categoria | 1.268 | 1.152 | 987 | 955 | 748 | 265 | 1.473 | 1.439 | 1.092 | 1.292 | 770 | 302 |
| 3ª categoria | 2.201 | 1.820 | 1.792 | 1.409 | 1.145 | 264 | 2.698 | 2.283 | 1.985 | 2.085 | 1.278 | 397 |
| 4ª categoria | 3.806 | 3.077 | 3.032 | 2.187 | 1.777 | 276 | 4.267 | 3.547 | 3.230 | 2.889 | 1.877 | 361 |
| PENSIONI | 5.011 | 1.262 | 3.093 | 1.960 | 657 | 213 | 6.141 | 1.704 | 3.070 | 3.170 | 748 | 266 |
| 1ª categoria | 109 | 61 | 66 | 68 | 31 | 21 | 115 | 76 | 66 | 75 | 33 | 16 |
| 2ª categoria | 962 | 327 | 594 | 439 | 188 | 71 | 1.110 | 439 | 567 | 610 | 164 | 69 |
| 3ª categoria | 3.940 | 874 | 2.433 | 1.453 | 438 | 121 | 4.916 | 1.189 | 2.437 | 2.485 | 551 | 181 |
| LOCANDE | 11.449 | 8.005 | 6.755 | 5.557 | 1.399 | 181 | 11.678 | 10.249 | 8.377 | 7.207 | 2.208 | |
| TOTALE | 24.167 | 15.746 | 15.948 | 12.444 | 6.006 | 1.378 | 26.734 | 19.704 | 18.100 | 17.078 | 7.182 | 1.521 |

III — ADDETTI DELL'ALTA STAGIONE

| CATEGORIA DI ESERCIZI | 1959 | | 1961 | | 1961 | | 1961 | |
|-----------------------------|---------|------------------------------|--------------------------|---------------------------|------------|-------------|---------|------------------------------|
| | Totale | che parlano lingue estere | Proprietari e gestori | Fami.liari coadiuvanti | Personale | | Totale | |
| | | | | | dipendente | apprendista | MF | che parlano lingue estere |
| ALBERGHI | 111.464 | 25.500 | 17.261 | 16.895 | 88.098 | 4.577 | 126.831 | 27.850 |
| lusso | 7.800 | 3.053 | 78 | 13 | 8.194 | 166 | 8.451 | 3.143 |
| 1ª categoria | 18.659 | 5.678 | 642 | 308 | 19.253 | 752 | 20.955 | 6.313 |
| 2ª categoria | 29.416 | 7.271 | 3.003 | 2.178 | 27.571 | 1.597 | 34.349 | 7.773 |
| 3ª categoria | 28.685 | 5.649 | 5.667 | 5.287 | 21.538 | 1.348 | 33.840 | 6.758 |
| 4ª categoria | 26.904 | 3.849 | 7.871 | 9.109 | 11.542 | 714 | 29.236 | 3.863 |
| PENSIONI | 30.662 | 4.835 | 8.859 | 10.572 | 16.096 | 711 | 36.238 | 5.240 |
| 1ª categoria | 4.336 | 327 | 178 | 115 | 1.078 | 55 | 1.426 | 327 |
| 2ª categoria | 7.327 | 1.515 | 1.815 | 1.608 | 4.806 | 254 | 8.483 | 1.478 |
| 3ª categoria | 21.999 | 2.993 | 6.866 | 8.849 | 10.212 | 402 | 26.329 | 3.435 |
| LOCANDE | 46.372 | 3.457 | 19.038 | 21.957 | 6.741 | — | 47.736 | 2.555 |
| TOTALE | 188.498 | 33.792 | 45.158 | 49.424 | 110.935 | 5.288 | 210.805 | 35.645 |

TAV. 15 — Movimento dei clienti negli esercizi alberghieri

Migliaia

I — IN COMPLESSO

| ANNI | ITALIANI | | STRANIERI | | TOTALE | |
|----------------|----------|----------|-----------|----------|---------|----------|
| | Clienti | Presenze | Clienti | Presenze | Clienti | Presenze |
| 1957 | 11.832 | 40.800 | 6.494 | 23.159 | 18.326 | 63.959 |
| 1958 | 12.065 | 42.683 | 6.319 | 23.635 | 18.384 | 66.318 |
| 1959 | 12.978 | 44.888 | 6.784 | 25.585 | 19.762 | 70.473 |
| 1960 | 13.520 | 47.356 | 7.030 | 27.166 | 20.550 | 74.522 |
| 1961 | 14.586 | 51.945 | 7.510 | 31.119 | 22.096 | 83.064 |

II — PER CATEGORIA DI ESERCIZI E PER NAZIONALITÀ

| CATEGORIE E NAZIONALITÀ | 1958 | | 1959 | | 1960 | | 1961 | |
|-------------------------------|---------|----------|---------|----------|---------|----------|---------|----------|
| | Clienti | Presenze | Clienti | Presenze | Clienti | Presenze | Clienti | Presenze |

CLIENTI IN TOTALE

| | | | | | | | | |
|-------------------------|---------------|---------------|---------------|---------------|---------------|---------------|---------------|---------------|
| ALBERGHI | 14.219 | 41.381 | 15.321 | 44.457 | 16.022 | 47.574 | 17.427 | 53.322 |
| di lusso | 708 | 2.037 | 726 | 2.109 | 776 | 2.239 | 810 | 2.305 |
| 1ª categoria | 2.291 | 6.080 | 2.506 | 6.572 | 2.658 | 6.981 | 2.928 | 7.688 |
| 2ª " | 4.102 | 11.992 | 4.353 | 12.833 | 4.611 | 13.819 | 5.185 | 15.667 |
| 3ª " | 3.980 | 12.028 | 4.332 | 13.226 | 4.529 | 14.270 | 4.900 | 16.320 |
| 4ª " | 3.138 | 9.244 | 3.404 | 9.717 | 3.448 | 10.265 | 3.604 | 11.342 |
| PENSIONI | 1.842 | 13.085 | 2.023 | 13.974 | 2.070 | 14.953 | 2.262 | 16.959 |
| 1ª categoria | 93 | 533 | 97 | 534 | 104 | 564 | 108 | 561 |
| 2ª " | 560 | 3.446 | 621 | 3.712 | 617 | 3.816 | 675 | 4.107 |
| 3ª " | 1.189 | 9.106 | 1.305 | 9.728 | 1.349 | 10.573 | 1.479 | 12.291 |
| LOCANDE | 2.323 | 11.852 | 2.418 | 12.042 | 2.458 | 11.995 | 2.407 | 12.783 |
| TOTALE | 18.384 | 66.318 | 19.762 | 70.473 | 20.550 | 74.522 | 22.096 | 83.064 |

STRANIERI

| | | | | | | | | |
|-------------------------|--------------|---------------|--------------|---------------|--------------|---------------|--------------|---------------|
| ALBERGHI | 5.221 | 16.656 | 5.625 | 18.166 | 5.854 | 19.416 | 6.253 | 22.242 |
| di lusso | 485 | 1.475 | 500 | 1.564 | 536 | 1.633 | 533 | 1.650 |
| 1ª categoria | 1.113 | 3.262 | 1.207 | 3.512 | 1.286 | 3.730 | 1.351 | 4.064 |
| 2ª " | 1.821 | 5.848 | 1.939 | 6.276 | 1.990 | 6.627 | 2.162 | 7.712 |
| 3ª " | 1.231 | 4.220 | 1.357 | 4.794 | 1.399 | 5.180 | 1.524 | 6.187 |
| 4ª " | 571 | 1.851 | 622 | 2.020 | 643 | 2.246 | 683 | 2.629 |
| PENSIONI | 787 | 5.574 | 839 | 5.919 | 828 | 6.039 | 920 | 7.084 |
| 1ª categoria | 56 | 303 | 59 | 311 | 64 | 328 | 65 | 331 |
| 2ª " | 281 | 1.770 | 308 | 1.911 | 295 | 1.889 | 323 | 2.082 |
| 3ª " | 450 | 3.501 | 472 | 3.697 | 469 | 3.822 | 532 | 4.671 |
| LOGANDE | 311 | 1.405 | 320 | 1.500 | 348 | 1.711 | 337 | 1.793 |
| TOTALE | 6.319 | 23.635 | 6.784 | 25.585 | 7.030 | 27.166 | 7.510 | 31.119 |

STRANIERI PER NAZIONALITÀ

| | | | | | | | | |
|-------------------------------------|--------------|---------------|--------------|---------------|--------------|---------------|--------------|---------------|
| Austria | 377 | 1.714 | 305 | 1.384 | 433 | 2.179 | 277 | 1.635 |
| Belgio e Lussemburgo | 162 | 594 | 211 | 750 | 182 | 682 | 221 | 898 |
| Danimarca | 115 | 394 | 126 | 444 | 110 | 394 | 128 | 510 |
| Francia | 719 | 2.141 | 912 | 2.599 | 974 | 2.841 | 1.156 | 3.548 |
| Germania | 1.387 | 6.860 | 1.430 | 7.373 | 1.389 | 7.501 | 1.565 | 9.338 |
| Grecia | 48 | 156 | 51 | 169 | 60 | 192 | 67 | 213 |
| Irlanda | 14 | 61 | 15 | 73 | 13 | 70 | 16 | 86 |
| Jugoslavia | 63 | 147 | 68 | 158 | 82 | 193 | 108 | 243 |
| Norvegia | 29 | 93 | 32 | 102 | 28 | 94 | 32 | 110 |
| Paesi Bassi | 205 | 872 | 220 | 1.003 | 193 | 904 | 230 | 1.135 |
| Regno Unito | 668 | 2.632 | 801 | 3.322 | 774 | 3.168 | 862 | 3.847 |
| Spagna e Portogallo | 96 | 274 | 115 | 310 | 109 | 308 | 113 | 344 |
| Svezia | 109 | 401 | 104 | 402 | 96 | 407 | 110 | 502 |
| Svizzera | 421 | 2.014 | 441 | 2.006 | 433 | 2.038 | 479 | 2.408 |
| Altri Paesi europei | 69 | 265 | 71 | 275 | 88 | 327 | 97 | 369 |
| Turchia | 17 | 68 | 20 | 68 | 12 | 50 | 20 | 71 |
| RAU | 12 | 56 | 11 | 51 | 13 | 49 | 10 | 45 |
| Canada | 86 | 274 | 84 | 273 | 87 | 282 | 91 | 310 |
| Stati Uniti | 1.267 | 3.142 | 1.353 | 3.453 | 1.425 | 3.689 | 1.342 | 3.556 |
| Argentina | 59 | 205 | 49 | 184 | 85 | 294 | 114 | 392 |
| Brasile | 52 | 185 | 35 | 131 | 46 | 167 | 44 | 168 |
| Altri Paesi extra europei | 342 | 1.087 | 330 | 1.055 | 398 | 1.337 | 428 | 1.391 |
| TOTALE | 6.319 | 23.635 | 6.784 | 25.585 | 7.030 | 27.166 | 7.510 | 31.119 |

TAV. 16 — Alberghi della gioventù e campeggi

| ANNI | N | OSPITI | | | | | |
|--------------------------------|-----|----------|----------|-----------|-----------|-----------|-----------|
| | | Italiani | | Stranieri | | Totale | |
| | | N | Presenze | N | Presenze | N | Presenze |
| ALBERGHI DELLA GIOVENTÙ | | | | | | | |
| 1957 | 74 | 27.471 | 55.876 | 167.331 | 319.525 | 194.802 | 375.401 |
| 1958 | 81 | 32.611 | 65.154 | 156.705 | 356.208 | 189.316 | 421.362 |
| 1959 | 78 | 29.597 | 56.255 | 166.960 | 353.064 | 196.557 | 409.319 |
| 1960 | 81 | 31.068 | 58.516 | 170.069 | 365.790 | 201.137 | 424.306 |
| 1961 | 81 | 35.766 | 66.321 | 180.876 | 375.839 | 216.642 | 443.160 |
| CAMPEGGI | | | | | | | |
| 1957 | 323 | 64.938 | 308.256 | 870.265 | 2.894.013 | 935.203 | 3.202.269 |
| 1958 | 456 | 74.912 | 426.160 | 853.811 | 3.259.550 | 928.723 | 3.685.710 |
| 1959 | 530 | 87.103 | 498.057 | 914.208 | 3.593.452 | 1.001.311 | 4.091.509 |
| 1960 | 626 | 100.642 | 560.257 | 997.739 | 4.672.187 | 1.098.381 | 5.232.444 |
| 1961 | 657 | 117.573 | 649.850 | 990.243 | 5.051.997 | 1.107.816 | 5.701.847 |

TAV. 17 — Passaporti collettivi

| ANNI | PASSAPORTI RILASCIATI | PARTECIPANTI PER DESTINAZIONE | | | | | | | | GIORNATE DI PERMANENZA ALL'ESTERO | |
|------|-----------------------|-------------------------------|----------|-------|---------|-------------|--------|----------|-------------|-----------------------------------|---------|
| | | Paesi della CEE | | | Austria | Jugo-slavia | Spagna | Svizzera | Altri Paesi | | TOTALE |
| | | Francia | Germania | Altri | | | | | | | |
| 1957 | 6.501 | 61.646 | 8.122 | | 17.666 | 3.788 | 1.930 | 67.655 | 3.240 | 164.047 | 577.243 |
| 1958 | 7.635 | 109.228 | 6.485 | 6.138 | 13.404 | 5.516 | 4.001 | 78.288 | 2.729 | 225.789 | 963.174 |
| 1959 | 6.538 | 53.121 | 4.948 | 1.956 | 6.320 | 7.133 | 4.880 | 83.513 | 5.486 | 167.357 | 578.498 |
| 1960 | 4.979 | 45.245 | 3.137 | 907 | 5.447 | 10.407 | 5.179 | 49.325 | 5.164 | 124.811 | 473.072 |
| 1961 | 3.787 | 35.197 | 2.033 | 324 | 666 | 13.824 | 5.437 | 26.526 | 7.147 | 91.154 | 394.939 |

TAV. 18 — Imposta di soggiorno

Milioni di lire

| ANNI | PROVENTO | | | ENTI BENEFICIARI | | | | | |
|------|------------------------------|-----------------|--------|------------------------------------|--------|--------------------------|-----------------------------|---------------------------------|---------------------|
| | Alberghi, pensioni e locande | Alloggi privati | Totale | Stazioni cura, soggiorno e turismo | Comuni | Enti provinciali turismo | Sezione credito alberghiero | Opera naz. maternità e infanzia | Aggi di riscossione |
| 1957 | 1.244 | 360 | 1.604 | 634 | 93 | 71 | 236 | 345 | 225 |
| 1958 | 2.207 | 597 | 2.804 | 1.361 | 260 | 268 | 344 | 331 | 240 |
| 1959 | 2.498 | 625 | 3.123 | 1.518 | 321 | 318 | 383 | 346 | 237 |
| 1960 | 2.767 | 643 | 3.410 | 1.650 | 354 | 347 | 420 | 379 | 260 |
| 1961 | 3.065 | 646 | 3.711 | 1.792 | 399 | 383 | 463 | 414 | 260 |

TAV. 19 — Traffico in servizio cumulativo internazionale delle Ferrovie dello Stato

| ANNI | BIGLIETTI - Migliaia | | | | INTROITI - Milioni di lire | | | |
|------|-------------------------|--------------------|-------------|--------|----------------------------|--------------------|-------------|--------|
| | Proveniente dall'estero | Diretto all'estero | In transito | Totale | Proveniente dall'estero | Diretto all'estero | In transito | Totale |
| 1957 | 3.984 | 2.447 | 27 | 6.458 | 8.919 | 4.618 | 89 | 13.626 |
| 1958 | 4.167 | 2.515 | 24 | 6.706 | 8.848 | 4.717 | 113 | 13.678 |
| 1959 | 3.805 | 2.481 | 23 | 6.309 | 8.758 | 5.079 | 112 | 13.949 |
| 1960 | 4.759 | 2.878 | 24 | 7.661 | 10.038 | 5.589 | 120 | 15.747 |
| 1961 | 4.875 | 3.244 | 22 | 8.141 | 12.254 | 7.935 | 125 | 20.314 |

TAV. 20 — Traffico turistico interno delle Ferrovie dello Stato

| ANNI | VIAGGIATORI | | | | | INTROITI - Migliaia di lire | | | | |
|----------------|-----------------|------------------|------------------------|---|--------------|-----------------------------|------------------|------------------------|---|--------------|
| | Treni turistici | Treni della neve | Fiere mostre congressi | Manifestazioni patriottiche e religiose | Altri viaggi | Treni turistici | Treni della neve | Fiere mostre congressi | Manifestazioni patriottiche e religiose | Altri viaggi |
| 1957 | 29.963 | 15.427 | 147.550 | 46.500 | 223.561 | 61.991 | 7.327 | 750.178 | 133.152 | 701.518 |
| 1958 | 26.313 | 17.635 | 154.042 | 92.300 | 327.389 | 56.523 | 15.859 | 775.443 | 287.438 | 926.356 |
| 1959 | 31.354 | 20.786 | 146.665 | 129.480 | 281.090 | 72.058 | 15.968 | 933.254 | 327.676 | 1.078.950 |
| 1960 | 1.111 | 29.320 | 132.226 | 62.426 | 296.187 | 4.640 | 14.345 | 788.416 | 173.596 | 972.087 |
| 1961 | 23.473 | 24.557 | 153.444 | 175.699 | 323.540 | 78.978 | 21.501 | 911.746 | 567.624 | 917.094 |

TAV. 21 — Traffico marittimo ed aereo

Passeggeri imbarcati e sbarcati nei porti e negli aeroporti nazionali, da e per l'estero

| ANNI | SBARCATI | | | IMBARCATI | | |
|------------------|----------|-----------|-----------|-----------|-----------|-----------|
| | Italiani | Stranieri | Totale | Italiani | Stranieri | Totale |
| PORTI | | | | | | |
| 1958 | 84.975 | 227.506 | 312.481 | 135.602 | 207.194 | 342.796 |
| 1959 | 79.265 | 220.306 | 299.571 | 128.208 | 210.305 | 338.513 |
| 1960 | 103.910 | 299.636 | 403.546 | 136.585 | 239.849 | 376.434 |
| 1961 | 111.670 | 353.332 | 465.002 | 127.770 | 297.741 | 425.511 |
| AEROPORTI | | | | | | |
| 1958 | 99.371 | 538.152 | 637.523 | 114.685 | 526.529 | 641.214 |
| 1959 | 112.448 | 559.314 | 671.762 | 115.981 | 551.340 | 667.321 |
| 1960 | 148.691 | 666.127 | 814.818 | 152.027 | 660.647 | 812.674 |
| 1961 | 195.550 | 807.065 | 1.002.615 | 199.310 | 816.190 | 1.015.500 |

TAV. 22 — Buoni benzina venduti e carte carburante rilasciate agli stranieri

| ANNI | BUONI BENZINA VENDUTI | | CARTE CARBURANTE RILASCIATE | | |
|----------------|-----------------------|-------------------------|--------------------------------|-----------------------|---------|
| | Litri Migliaia | Importo Milioni di lire | Enit Rappresentanze all'estero | Automobil Club Italia | Totale |
| 1957 | 133.488 | 13.281 | 358.699 | 293.247 | 651.946 |
| 1958 | 148.164 | 14.618 | 334.013 | 344.767 | 728.780 |
| 1959 | 160.485 | 14.459 | 404.754 | 424.763 | 829.517 |
| 1960 | 152.967 | 12.708 | 429.011 | 444.357 | 873.368 |
| 1961 | 124.584 | 10.046 | 456.459 | 447.144 | 903.603 |

TAV. 23 — Bilancia turistica

Miliardi di lire

| VOCI | TOTALE | | | | | CON I PAESI EUROPEI DELL'OCDE | | | | |
|------------------------------|--------------|--------------|--------------|--------------|--------------|-------------------------------|--------------|--------------|--------------|--------------|
| | 1957 | 1958 | 1959 | 1960 | 1961 | 1957 | 1958 | 1959 | 1960 | 1961 |
| Attivo (a) | 238,1 | 307,3 | 331,2 | 401,5 | 471,9 | 151,3 | 196,1 | 180,3 | 212,1 | 242,0 |
| Passivo (b) | 36,4 | 50,2 | 51,1 | 59,0 | 67,3 | 21,1 | 26,6 | 34,6 | 39,9 | 47,4 |
| SALDO ATTIVO. | 201,7 | 257,1 | 280,1 | 342,5 | 404,6 | 130,2 | 169,5 | 145,7 | 172,2 | 194,6 |

(a) Compresa le utilizzazioni «per turismo» dei Conti esteri in lire ordinari esistenti in Italia. (b) Compresa le lire cambiate all'estero dagli italiani e reintrodotta in Italia.

TAV. 24 — Numeri indici delle vendite dei grandi magazzini, dei magazzini a prezzo unico e delle principali cooperative di consumo

Base: media mensile 1955 = 100

| GRUPPI DI GENERI | GRANDI MAGAZZINI E MAGAZZINI A PREZZO UNICO | | | | PRINCIPALI COOPERATIVE DI CONSUMO | | | |
|-----------------------------------|---|-------|-------|-------|-----------------------------------|-------|-------|-------|
| | 1958 | 1959 | 1960 | 1961 | 1958 | 1959 | 1960 | 1961 |
| Alimentari | 373,6 | 511,9 | 718,3 | 914,3 | 118,9 | 117,9 | 125,8 | 131,1 |
| Tessuti e abbigliamento | 138,8 | 157,6 | 175,8 | 186,3 | 109,6 | 114,6 | 116,5 | 130,9 |
| Altri articoli | 146,3 | 160,3 | 179,2 | 190,8 | 131,9 | 171,0 | 200,4 | 232,5 |
| TOTALE | 149,4 | 169,9 | 195,1 | 212,3 | 119,4 | 121,3 | 130,5 | 137,8 |

TAV. 25 — Vendita di sale e tabacchi

| ANNI | SALE | | | | TABACCHI | | | | | | |
|----------------|------------------------------|--|--------|--------------------------------|----------------------------|--------------------------|-----------|---------|--------|---------|--------------------------------|
| | Quantità - Migl. di quintali | | | Introiti Milioni di lire | Quantità - Quintali | | | | | | Introiti Milioni di lire |
| | Com- mestibile | Indu- striale e per usi diversi | Totale | | Nazionali | | | | Esteri | Totale | |
| | | | | | da fiuto e trinciati | sigari e sigaretti | sigarette | Totale | | | |
| 1957 | 3.132 | 1.840 | 4.972 | 26.700 | 56.342 | 17.314 | 434.659 | 508.315 | 7.871 | 516.186 | 456.362 |
| 1958 | 3.105 | 1.667 | 4.772 | 27.789 | 57.929 | 16.421 | 455.054 | 529.404 | 8.436 | 537.840 | 481.978 |
| 1959 | 3.122 | 2.124 | 5.246 | 28.640 | 56.872 | 16.027 | 466.521 | 539.420 | 7.057 | 546.477 | 518.579 |
| 1960 | 3.219 | 2.468 | 5.687 | 29.895 | 54.424 | 15.576 | 486.547 | 556.547 | 10.579 | 567.126 | 547.792 |
| 1961 | 3.143 | 2.507 | 5.650 | 29.682 | 50.920 | 15.442 | 528.270 | 594.632 | 13.309 | 607.941 | 565.280 |

TAV. 26 — Valore aggiunto e prodotto netto del commercio

| ANNI | VALORE AGGIUNTO | | | PRODOTTO NETTO | | |
|----------------|---------------------------------|-------------------------------|---------------------------------------|---------------------------------|-------------------------------|---------------------------------------|
| | Miliardi di lire correnti | Numeri indici (1954 = 100) | Percentuali del settore privato | Miliardi di lire correnti | Numeri indici (1954 = 100) | Percentuali del settore privato |
| 1957 | 1.285 | 127,1 | 10,1 | 1.231 | 127,3 | 11,0 |
| 1958 | 1.394 | 137,9 | 10,3 | 1.334 | 138,1 | 11,1 |
| 1959 | 1.492 | 147,6 | 10,3 | 1.427 | 147,7 | 11,2 |
| 1960 | 1.628 | 161,0 | 10,3 | 1.559 | 161,5 | 11,2 |
| 1961 | 1.772 | 175,2 | 10,2 | 1.700 | 176,0 | 11,1 |

TAV. 27 — Numeri indici dei prezzi all'ingrosso

Base: 1953 = 100

I — INDICE GENERALE E INDICI PER CLASSI MERCEOLOGICHE

| ANNI | INDICE GENE- RALE | PRODOTTI AGRICOLI | | | | | PRODOTTI NON AGRICOLI | | | | | | |
|----------------|-------------------------|-------------------|-----------------------------|------------------------------------|--|---------------------------|-----------------------|---|--|--------------------------------|--|----------------------------------|-----------------------------|
| | | Totale | Agricoli alimen- tari | Zootec- nici alimen- tari | Agricoli e zootec- nici non alimen- tari | Legna- me da lavoro | Totale | Industr. alimen- tari e affini | Industr. agricolo- manif. non aliment. | Met- tal- mec- canici | Combu- stibili e lubrifi- canti | Materiali da costru- zione | Chimi- ci e affini |
| 1957 | 102,7 | 105,8 | 105,0 | 108,6 | 99,2 | 119,5 | 101,9 | 98,2 | 101,4 | 103,2 | 120,0 | 102,6 | 96,0 |
| 1958 | 103,9 | 107,6 | 111,2 | 109,5 | 83,1 | 117,1 | 99,0 | 98,2 | 98,2 | 99,1 | 109,1 | 101,5 | 94,8 |
| 1959 | 97,9 | 100,3 | 98,4 | 103,3 | 83,1 | 114,6 | 97,2 | 96,8 | 97,4 | 97,8 | 101,6 | 98,7 | 92,3 |
| 1960 | 98,8 | 102,0 | 100,0 | 109,1 | 90,7 | 112,7 | 97,9 | 97,8 | 100,0 | 99,3 | 97,0 | 99,5 | 89,8 |
| 1961 | 99,0 | 103,8 | 102,9 | 109,6 | 87,3 | 115,4 | 97,7 | 96,6 | 100,1 | 100,5 | 93,8 | 104,7 | 88,8 |

II — INDICI PER DESTINAZIONE ECONOMICA DEI PRODOTTI

| ANNI | BENI DESTINATI AL CONSUMO FINALE | | | | BENI DESTINATI ALLA FORMAZIONE DEI CAPITALI FISSI | | | | MATERIE AUSILIARIE PER LE IMPRESE | | |
|----------------|-------------------------------------|-----------------|---|---------------------------|--|----------------------------------|-------------------------------|---|--------------------------------------|--|-------|
| | Totale | Ali- mentari | Altri non durevoli di consumo | Durevoli di consumo | Totale | Materiali da costru- zione | Mezzi di tra- sporto | Impianti mac- chine e attrezz. | Totale | Combu- stibili e lubrifi- canti | Altre |
| 1957 | 100,5 | 101,8 | 98,2 | 100,0 | 105,8 | 107,6 | 99,2 | 106,3 | 110,6 | 125,5 | 99,7 |
| 1958 | 100,5 | 103,9 | 93,7 | 100,9 | 101,6 | 106,2 | 97,9 | 100,3 | 101,9 | 110,0 | 96,0 |
| 1959 | 97,0 | 99,2 | 91,6 | 100,9 | 100,2 | 103,7 | 96,2 | 99,4 | 98,2 | 101,9 | 95,4 |
| 1960 | 97,8 | 100,0 | 92,3 | 101,3 | 101,7 | 104,1 | 96,9 | 101,6 | 98,7 | 99,1 | 98,5 |
| 1961 | 97,6 | 100,3 | 91,4 | 100,7 | 103,6 | 108,5 | 93,7 | 103,5 | 97,3 | 96,3 | 98,0 |

Tav. 28 — Numeri indici dei prezzi al consumo

Base: 1953 = 100

| ANNI | INDICE GENERALE | INDICI PER CLASSI DI CONSUMO | | | | | | | | | |
|------|-----------------|--------------------------------------|---------------------------|------------------------------|--|--------------------------------------|-----------------|------------|----------------------------|---|--------------|
| | | Generi alimentari bevande e tabacchi | Prodotti tessili e affini | Articoli igienici e sanitari | Mobili utensili e articoli vari di uso domestico | Elettricità gas e altri combustibili | Veicoli privati | Abitazione | Servizi domestici e affini | Trasporti comunicazioni e pubblici esercizi | Servizi vari |
| 1957 | 110,2 | 111,1 | 101,4 | 99,5 | 104,4 | 101,4 | 108,1 | 144,6 | 131,6 | 116,5 | 113,7 |
| 1958 | 113,3 | 115,0 | 101,7 | 99,9 | 107,7 | 101,3 | 108,1 | 162,9 | 142,5 | 118,7 | 115,1 |
| 1959 | 112,8 | 112,3 | 100,8 | 100,2 | 108,4 | 100,7 | 104,1 | 184,9 | 154,7 | 123,7 | 116,6 |
| 1960 | 115,4 | 113,4 | 102,5 | 103,3 | 110,5 | 99,1 | 99,4 | 204,1 | 156,1 | 133,1 | 126,6 |
| 1961 | 117,8 | 113,8 | 103,0 | 100,2 | 111,6 | 99,8 | 95,3 | 222,3 | 161,3 | 135,3 | 146,0 |

TAV. 29 — Numeri indici delle retribuzioni lorde dei prestatori d'opera nel commercio

Base: 1958 = 1

I — PER CATEGORIE E QUALIFICHE PROFESSIONALI

| ANNI | INDICE GENERALE | PERSONALE NON IMPIEGATIZIO | | | | PERSONALE IMPIEGATIZIO | | | |
|------|-----------------|----------------------------|---------------------|----------------|-----------|------------------------|-------------|----------|-----------|
| | | Personale subalterno | Operaio qualificato | Operaio comune | Complesso | Con funzioni direttive | Di concetto | D'ordine | Complesso |

COMPRESI GLI ASSEGNI FAMILIARI

| | | | | | | | | | |
|------|-------|--------|-------|--------|--------|-------|-------|-------|-------|
| 1957 | 81,16 | 89,89 | 83,06 | 92,01 | 89,10 | 62,29 | 69,49 | 79,31 | 74,78 |
| 1958 | 85,62 | 94,73 | 87,70 | 97,15 | 94,03 | 65,77 | 73,16 | 83,54 | 78,84 |
| 1959 | 88,12 | 97,53 | 90,12 | 100,00 | 96,76 | 67,49 | 75,69 | 86,04 | 81,16 |
| 1960 | 90,09 | 99,50 | 91,89 | 102,05 | 98,74 | 69,21 | 77,63 | 88,01 | 83,13 |
| 1961 | 94,65 | 104,69 | 96,55 | 107,11 | 103,72 | 72,94 | 81,82 | 92,33 | 87,34 |

ESCLUSI GLI ASSEGNI FAMILIARI

| | | | | | | | | | |
|------|-------|-------|-------|-------|-------|-------|-------|-------|-------|
| 1957 | 69,41 | 74,00 | 69,19 | 76,01 | 73,29 | 56,86 | 61,51 | 69,16 | 66,52 |
| 1958 | 73,28 | 78,08 | 73,27 | 80,36 | 77,48 | 60,17 | 64,96 | 72,97 | 70,23 |
| 1959 | 75,79 | 80,55 | 75,47 | 82,93 | 79,91 | 61,89 | 67,21 | 75,55 | 72,68 |
| 1960 | 78,17 | 82,75 | 77,47 | 85,26 | 82,11 | 63,66 | 69,41 | 77,76 | 74,85 |
| 1961 | 82,32 | 87,11 | 81,71 | 89,76 | 86,39 | 67,18 | 73,53 | 82,03 | 79,07 |

II — PER CLASSI DI ATTIVITÀ

| ANNI | COMMERCIO ALL'INGROSSO | | | COMMERCIO AL MINUTO | | |
|------|----------------------------|------------------------|-----------|----------------------------|------------------------|-----------|
| | Personale non impiegatizio | Personale impiegatizio | Complesso | Personale non impiegatizio | Personale impiegatizio | Complesso |

COMPRESI GLI ASSEGNI FAMILIARI

| | | | | | | |
|------|--------|-------|-------|--------|-------|-------|
| 1957 | 87,81 | 72,56 | 79,36 | 89,39 | 75,28 | 81,57 |
| 1958 | 92,55 | 76,37 | 83,59 | 94,37 | 79,40 | 86,03 |
| 1959 | 95,20 | 78,55 | 85,98 | 97,12 | 81,76 | 88,61 |
| 1960 | 96,98 | 80,36 | 87,78 | 99,13 | 83,75 | 90,61 |
| 1961 | 102,04 | 84,93 | 92,56 | 104,10 | 87,89 | 95,12 |

ESCLUSI GLI ASSEGNI FAMILIARI

| | | | | | | |
|------|-------|-------|-------|-------|-------|-------|
| 1957 | 72,00 | 62,16 | 66,24 | 73,58 | 67,48 | 70,11 |
| 1958 | 76,03 | 65,55 | 69,91 | 77,80 | 71,26 | 74,01 |
| 1959 | 78,40 | 67,65 | 72,19 | 80,23 | 73,78 | 76,58 |
| 1960 | 80,45 | 69,60 | 74,75 | 82,48 | 76,02 | 78,92 |
| 1961 | 84,94 | 73,73 | 78,53 | 86,71 | 80,25 | 83,16 |

TAV. 30 — Fallimenti nel commercio e nei servizi vari

Ammontare in milioni di lire

I - FALLIMENTI DICHIARATI PER CLASSI E SOTTOCLASSI DI ATTIVITÀ ECONOMICA

| ANNI | COMMERCIO ALL'INGROSSO | | COMMERCIO AL MINUTO | | | | COMMERCIO AMBULANTE | | ALBERGHI E PUBBLICI ESERCIZI | ATTIVITÀ AUSILIARIE DEL COMMERCIO | SERVIZI VARI | TOTALE |
|--------------|------------------------|---------------------|---------------------|--|----------------------------|--------------------------------|---------------------|---------------------|------------------------------|-----------------------------------|--------------|--------|
| | alimen- tari | non alimen- tari | alimen- tari | tessili, abbiglia- mento e arreda- mento | mecca- nici e affini | prodotti e articoli vari | alimen- tari | non alimen- tari | | | | |
| 1957 | 283 | 363 | 1.063 | 1.241 | 211 | 756 | 28 | 77 | 600 | 153 | 160 | 4.935 |
| 1958 | 324 | 353 | 1.189 | 1.116 | 185 | 767 | 56 | 35 | 700 | 149 | 150 | 5.024 |
| 1959 | 288 | 353 | 1.229 | 1.041 | 176 | 750 | 80 | 11 | 746 | 133 | 162 | 4.969 |
| 1960 | 315 | 274 | 1.102 | 855 | 182 | 780 | 55 | 23 | 728 | 136 | 123 | 4.573 |
| 1961 | 288 | 205 | 791 | 516 | 607 | 486 | 44 | 66 | 527 | 109 | 145 | 3.784 |

II - FALLIMENTI CHIUSI SECONDO IL MODO DI CHIUSURA

| ANNI | PAGAMENTO INTEGRALE | | | CONCORDATO | | | LIQUIDAZIONE E RIPARTIZIONE DELL'ATTIVO | | | INSUFFICIENZA O MANCANZA ATTIVO | | | TOTALE | | |
|--------------|---------------------|-----------|--------------|------------|-----------|----------|---|-----------|----------|---------------------------------|-----------|---------|--------|-----------|----------|
| | N | Ammontare | | N | Ammontare | | N | Ammontare | | N | Ammontare | | N | Ammontare | |
| | | attivo | pas- sivo | | attivo | passivo | | attivo | passivo | | attivo | passivo | | attivo | passivo |
| 1957 | 245 | 633,8 | 506,5 | 546 | 2.641,3 | 6.240,7 | 1.466 | 2.427,8 | 11.509,6 | 1.188 | 61,3 | 2.183,3 | 3.445 | 5.764,2 | 20.440,1 |
| 1958 | 277 | 827,7 | 747,1 | 549 | 2.378,3 | 5.780,1 | 1.602 | 3.029,3 | 13.774,3 | 1.046 | 58,6 | 2.590,2 | 3.474 | 6.293,9 | 22.891,7 |
| 1959 | 233 | 534,3 | 472,3 | 553 | 2.951,2 | 6.552,3 | 2.040 | 3.826,7 | 19.822,6 | 1.272 | 80,1 | 4.182,4 | 4.098 | 7.392,3 | 31.029,6 |
| 1960 | 260 | 997,8 | 911,6 | 542 | 3.290,8 | 7.498,9 | 2.071 | 4.547,3 | 19.295,4 | 1.119 | 161,8 | 2.991,6 | 3.992 | 8.997,7 | 30.697,5 |
| 1961 | 247 | 916,6 | 781,7 | 597 | 5.086,4 | 10.626,6 | 2.152 | 5.407,1 | 23.379,6 | 1.379 | 106,1 | 4.279,7 | 4.375 | 11.516,2 | 39.067,6 |

III - FALLIMENTI CHIUSI SECONDO LA QUALITÀ DEI FALLITI

| ANNI | DITTE INDIVIDUALI | | | SOCIETÀ DI FATTO | | | SOCIETÀ REGOLARI | | | TOTALE | | |
|--------------|-------------------|-----------|----------|------------------|-----------|---------|------------------|-----------|---------|--------|-----------|----------|
| | N | Ammontare | | N | Ammontare | | N | Ammontare | | N | Ammontare | |
| | | attivo | passivo | | attivo | passivo | | attivo | passivo | | attivo | passivo |
| 1957 | 2.512 | 3.405,7 | 12.120,4 | 555 | 1.362,3 | 3.924,3 | 378 | 996,2 | 4.395,4 | 3.445 | 5.764,2 | 20.440,1 |
| 1958 | 2.553 | 3.737,0 | 13.212,7 | 546 | 1.390,4 | 4.235,0 | 375 | 1.166,5 | 5.444,0 | 3.474 | 6.293,9 | 22.891,7 |
| 1959 | 2.932 | 4.193,5 | 16.562,2 | 746 | 2.173,4 | 8.585,1 | 420 | 1.020,4 | 5.882,3 | 4.098 | 7.392,3 | 31.029,6 |
| 1960 | 2.827 | 5.033,0 | 17.174,7 | 747 | 2.563,9 | 7.016,0 | 418 | 1.400,8 | 6.506,8 | 3.992 | 8.997,7 | 30.697,5 |
| 1961 | 3.056 | 6.450,5 | 20.707,5 | 817 | 3.296,5 | 9.827,6 | 502 | 1.769,2 | 8.532,5 | 4.375 | 11.516,2 | 39.067,6 |

IV - FALLIMENTI CHIUSI SECONDO IL VALORE DELLA PERDITA SUBITA DAI CREDITORI

| ANNI | FINO A 100.000 LIRE | | DA 100.000 A 500.000 LIRE | | DA 500.000 A 1.000.000 DI LIRE | | DA 1.000.000 A 5.000.000 DI LIRE | | OLTRE 5.000.000 DI LIRE | | TOTALE | |
|--------------|---------------------|---------------------------------|---------------------------|---------------------------------|--------------------------------|---------------------------------|----------------------------------|---------------------------------|-------------------------|---------------------------------|--------|---------------------------------|
| | N | Ammon- tare della perdita | N | Ammon- tare della perdita | N | Ammon- tare della perdita | N | Ammon- tare della perdita | N | Ammon- tare della perdita | N | Ammon- tare della perdita |
| 1957 | 118 | 6,3 | 483 | 141,0 | 456 | 342,3 | 1.420 | 3.360,8 | 723 | 12.132,2 | 3.200 | 15.982,6 |
| 1958 | 85 | 4,7 | 394 | 126,8 | 457 | 343,2 | 1.436 | 3.522,3 | 825 | 15.452,9 | 3.197 | 19.449,9 |
| 1959 | 97 | 5,5 | 433 | 123,3 | 516 | 395,8 | 1.785 | 4.370,7 | 1.034 | 19.976,5 | 3.865 | 24.871,8 |
| 1960 | 84 | 4,1 | 407 | 121,3 | 471 | 355,4 | 1.670 | 4.187,2 | 1.100 | 19.018,9 | 3.732 | 23.686,9 |
| 1961 | 122 | 4,7 | 401 | 119,6 | 509 | 376,6 | 1.795 | 4.431,2 | 1.301 | 24.674,4 | 4.128 | 29.606,5 |



PARTE SECONDA

COMMERCIO ALL'INGROSSO

AVVERTENZE

Nelle tabelle della Tav. 33 per limitazione di spazio, sono riportate solo le più importanti voci di ogni categoria. L'elenco completo delle voci che compongono le varie categorie è il seguente :

Alimentari

Animali vivi (compresi quelli da cortile); uova; carni e sottoprodotti commestibili, freschi e congelati; prodotti della pesca freschi e congelati.

Cereali, legumi secchi e semi oleosi; farine, pane, paste alimentari ed altri prodotti di cereali non specificati; caffè, coloniali, spezie, droghe e zucchero; dolciumi di ogni genere.

Salumi, conserve alimentari e affini; prodotti della pesca secchi e conservati; latticini e formaggi.

Frutta fresca e secca, agrumi, ortaggi, funghi e altri prodotti affini.

Vini ed altre bevande, alcool per liquori, aceto, oli alimentari.

Altri generi alimentari non compresi nelle categorie precedenti (acque gassate, gelati, ghiaccio, ecc.).

Tessili, abbigliamento e arredamento

Tessuti anche per arredamento; Fibre tessili e filati per uso industriale.

Articoli di abbigliamento e di vestiario e relativi accessori; filati, cucirini per aguglierie, mercerie e passamanerie.

Pelli greggie; cuoi e pelli conciate (escluse le pelli da pellicceria); calzature e accessori per calzature.

Articoli da viaggio, pelletterie, marocchinerie e relativi accessori.

Pellicce e pelli da pellicceria.

Spaghi e cordami, sacchi, tele di juta e simili.

Legnami e affini; mobili e oggetti di arredamento (compresa la carta da parati); recipienti in legno e prodotti in canne palustri, vimini, giunchi, paglia e trecce di paglia, liste di legno e affini.

Vetriere, cristallerie, ceramiche e affini.

Gioie, pietre preziose fini e sintetiche, orologerie e metalli preziosi.

Altri (fiori e foglie ornamentali, piante ornamentali e da fiore, bulbi da fiore e semi da giardino; cenci, cascami e residui di lavorazioni, carta da macero e materiali vari da recupero compresi i rottami metallici).

Meccanici e affini

Prodotti finiti in ferro od altro metallo (escluse le macchine ed i veicoli); macchine utensili, operatrici, attrezzi e materiali vari (escluse le macchine e gli attrezzi agricoli nonchè gli apparecchi per uso domestico).

Macchine ed apparecchi per uso domestico.

Macchine e strumenti di precisione; armi, munizioni, attrezzi caccia e pesca.

Veicoli, accessori e parti di ricambio.

Prodotti e articoli vari

Carta e cartone in genere (esclusa la carta da parati); libri, articoli di cartoleria e cancelleria.

Apparecchi e materiali radioelettrici e televisivi.

Materiali da costruzioni.

Prodotti chimici per industria, oli e grassi industriali; specialità medicinali e prodotti chimico-farmaceutici; articoli sanitari, presidi, ferri chirurgici e materiali da medicazione.


Profumeria e cosmetici.

Oli minerali, carburanti e lubrificanti.

Combustibili solidi.

Sementi da orto, prato, piante officinali; cereali, legumi secchi, foraggi e semi oleosi; prodotti chimici per l'agricoltura e macchine e attrezzi agricoli.

Solfo, pietre per uso industriale, terre e altri minerali non metalliferi (esclusi i materiali da costruzione); minerali metalliferi e metalli; altri prodotti industriali non compresi nelle altre categorie.



TAV. 31 — Licenze per il commercio all'ingrosso in complesso (a)

Situazione a fine anno

| PROVINCIE E REGIONI | 1960 | 1961 | | | PROVINCIE E REGIONI | 1960 | 1961 | | |
|----------------------------------|---------------|-----------------|-------------------|---------------|-----------------------------------|----------------|-----------------|-------------------|----------------|
| | | Alim n- tari | Non alimentari | Totale | | | Alimen- tari | Non alimentari | Totale |
| Torino | 5.519 | 2.327 | 3.388 | 5.715 | Massa-Carrara | 443 | 231 | 215 | 446 |
| Vercelli | 1.662 | 758 | 876 | 1.634 | Lucca | 825 | 407 | 462 | 869 |
| Novara | 1.578 | 792 | 762 | 1.554 | Pistoia | 603 | 258 | 393 | 651 |
| Cuneo | 3.576 | 1.886 | 1.526 | 3.412 | Firenze | 3.375 | 781 | 2.233 | 3.014 |
| Asti | 1.200 | 574 | 638 | 1.212 | Livorno | 697 | 295 | 236 | 531 |
| Alessandria | 1.551 | 806 | 814 | 1.620 | Pisa | 806 | 355 | 488 | 843 |
| PIEMONTE | 15.086 | 7.143 | 8.004 | 15.147 | Arezzo | 709 | 285 | 398 | 683 |
| VALLE D'AOSTA | 350 | 218 | 147 | 365 | Siena | 610 | 305 | 274 | 579 |
| Imperia | 1.787 | 883 | 897 | 1.780 | Grosseto | 413 | 201 | 205 | 406 |
| Savona | 777 | 479 | 370 | 849 | TOSCANA | 8.481 | 3.118 | 4.904 | 8.022 |
| Genova | 3.413 | 1.366 | 2.121 | 3.487 | Perugia | 739 | 358 | 377 | 735 |
| La Spezia | 537 | 263 | 256 | 519 | Terni | 451 | 239 | 260 | 499 |
| LIGURIA | 6.514 | 2.991 | 3.644 | 6.635 | UMBRIA | 1.190 | 597 | 637 | 1.234 |
| Varese | 1.418 | 646 | 846 | 1.492 | Viterbo | 681 | 363 | 342 | 705 |
| Como | 1.421 | 588 | 851 | 1.439 | Rieti | 234 | 130 | 115 | 245 |
| Sondrio | 435 | 263 | 199 | 462 | Roma | 2.393 | 1.183 | 1.361 | 2.544 |
| Milano | 8.615 | 2.200 | 6.654 | 8.854 | Latina | 360 | 217 | 129 | 346 |
| Bergamo | 1.243 | 648 | 598 | 1.246 | Frosinone | 335 | 207 | 126 | 333 |
| Brescia | 1.988 | 1.003 | 1.100 | 2.103 | LAZIO | 4.003 | 2.100 | 2.073 | 4.173 |
| Pavia | 1.885 | 858 | 987 | 1.845 | Caserta | 488 | 256 | 247 | 503 |
| Cremona | 876 | 454 | 437 | 891 | Benevento | 272 | 100 | 59 | 159 |
| Mantova | 1.039 | 541 | 552 | 1.093 | Napoli | 1.777 | 984 | 854 | 1.838 |
| LOMBARDIA | 18.920 | 7.201 | 12.224 | 19.425 | Avellino | 292 | 193 | 105 | 298 |
| Bolzano - Bozen | 1.583 | 604 | 951 | 1.555 | Salerno | 821 | 519 | 344 | 863 |
| Trento | 1.438 | 670 | 699 | 1.369 | CAMPANIA | 3.650 | 2.052 | 1.609 | 3.661 |
| TRENTINO-A. A. | 3.021 | 1.274 | 1.650 | 2.924 | L'Aquila | 403 | 285 | 133 | 418 |
| Verona | 1.186 | 565 | 716 | 1.281 | Teramo | 333 | 217 | 125 | 342 |
| Vicenza | 1.551 | 719 | 846 | 1.565 | Pescara | 492 | 196 | 309 | 505 |
| Belluno | 811 | 369 | 408 | 777 | Chieti | 574 | 305 | 273 | 578 |
| Treviso | 1.293 | 657 | 681 | 1.338 | Campobasso | 605 | 367 | 250 | 617 |
| Venezia | 1.228 | 603 | 656 | 1.259 | ABRUZZI E MOLISE | 2.407 | 1.370 | 1.090 | 2.460 |
| Padova | 2.013 | 691 | 1.400 | 2.091 | Foggia | 918 | 612 | 349 | 961 |
| Rovigo | 465 | 217 | 176 | 393 | Bari | 1.097 | 556 | 487 | 1.043 |
| VENETO | 8.547 | 3.821 | 4.883 | 8.704 | Taranto | 418 | 292 | 129 | 421 |
| Udine | 2.243 | 1.008 | 1.301 | 2.309 | Brindisi | 231 | 170 | 83 | 253 |
| Gorizia | 387 | 212 | 181 | 393 | Lecce | 725 | 414 | 338 | 752 |
| Trieste | 1.804 | 651 | 1.115 | 1.766 | PUGLIA | 3.389 | 2.044 | 1.386 | 3.430 |
| FRULI-V. GIULIA | 4.434 | 1.871 | 2.597 | 4.468 | Potenza | 418 | 261 | 169 | 430 |
| Piacenza | 813 | 367 | 476 | 843 | Matera | 380 | 312 | 138 | 450 |
| Parma | 1.169 | 518 | 635 | 1.153 | BASILICATA | 798 | 573 | 307 | 880 |
| Reggio nell'Emilia | 907 | 447 | 447 | 864 | Cosenza | 574 | 412 | 167 | 579 |
| Modena | 1.264 | 687 | 710 | 1.397 | Catanzaro | 532 | 282 | 166 | 448 |
| Bologna | 2.931 | 1.011 | 1.965 | 2.976 | Reggio di Calabria | 459 | 309 | 172 | 481 |
| Ferrara | 1.084 | 522 | 592 | 1.114 | CALABRIA | 1.565 | 1.003 | 505 | 1.508 |
| Ravenna | 717 | 363 | 375 | 738 | Trapani | 754 | 415 | 312 | 727 |
| Forlì | 1.042 | 487 | 559 | 1.046 | Palermo | 469 | 199 | 311 | 510 |
| EMILIA-ROMAGNA | 9.927 | 4.372 | 5.759 | 10.131 | Messina | 557 | 387 | 201 | 588 |
| Pesaro e Urbino | 799 | 315 | 448 | 763 | Agrigento | 389 | 226 | 155 | 381 |
| Ancona | 1.319 | 613 | 722 | 1.335 | Caltanissetta | 290 | 172 | 104 | 276 |
| Macerata | 537 | 225 | 282 | 507 | Enna | 250 | 130 | 101 | 231 |
| Ascoli Piceno | 535 | 309 | 226 | 535 | Catania | 789 | 431 | 379 | 810 |
| MARCHE | 3.190 | 1.462 | 1.678 | 3.140 | Ragusa | 366 | 250 | 119 | 369 |
| | | | | | Siracusa | 288 | 201 | 85 | 286 |
| | | | | | SICILIA | 4.152 | 2.411 | 1.767 | 4.178 |
| | | | | | Sassari | 527 | 330 | 229 | 559 |
| | | | | | Nuoro | 143 | 77 | 65 | 142 |
| | | | | | Cagliari | 1.313 | 706 | 662 | 1.368 |
| | | | | | SARDEGNA | 1.983 | 1.113 | 956 | 2.069 |
| | | | | | ITALIA | 101.607 | 46.734 | 55.820 | 102.554 |

(a) Rilevazione effettuata tramite i Comuni. Sono comprese anche le licenze che autorizzano la vendita contemporanea di generi all'ingrosso e al minuto. Per la distribuzione delle licenze per Comuni Cfr. l'Appendice.

TAV. 32 — Licenze per il commercio all'ingrosso per gruppi di generi e per classi di Comuni

31 Dicembre 1961

COMUNI CAPOLUOGHI DI PROVINCIA, COMUNI CON OLTRE 20.000 ABITANTI, ALTRI COMUNI

| PROVINCIE E COMUNI | Alimentari | Tessili, abbig- liamento, ar- redamento | Meccanici e af- fini | Prodotti e arti- coli vari | TOTALE | PROVINCIE E COMUNI | Alimentari | Tessili, abbig- liamento, ar- redamento | Meccanici e af- fini | Prodotti e arti- coli vari | TOTALE |
|--------------------------------|------------|---|-------------------------|-------------------------------|--------|------------------------------------|------------|---|-------------------------|-------------------------------|--------|
| | | | | | | | | | | | |
| Torino | 787 | 799 | 624 | 723 | 2.933 | Milano | 940 | 1.989 | 1.273 | 2.304 | 6.506 |
| Ivrea | 72 | 28 | 15 | 52 | 167 | Abbiategrosso | 69 | 13 | 4 | 30 | 116 |
| Moncalieri | 92 | 21 | 20 | 27 | 160 | Cesano Maderno | 14 | 9 | — | 1 | 24 |
| Pinerolo | 55 | 21 | 15 | 37 | 128 | Cinisello Balsamo | 22 | 1 | 4 | 7 | 34 |
| Altri comuni | 1.321 | 136 | 40 | 830 | 2.327 | Desio | 16 | 5 | 1 | 2 | 24 |
| Prov. di VERCELLI | 758 | 275 | 88 | 513 | 1.634 | Legnano | 9 | 7 | 2 | 10 | 28 |
| Vercelli | 99 | 44 | 32 | 72 | 247 | Lissone | 21 | 40 | — | 3 | 64 |
| Biella | 114 | 150 | 27 | 70 | 361 | Lodi | 56 | 20 | 20 | 32 | 128 |
| Altri comuni | 545 | 81 | 29 | 371 | 1.026 | Monza | 85 | 69 | 25 | 43 | 222 |
| Prov. di NOVARA | 792 | 157 | 97 | 508 | 1.554 | Paderno Dugnano | 14 | 3 | 2 | 7 | 26 |
| Novara | 200 | 53 | 33 | 104 | 390 | Rho | 24 | 3 | 1 | 6 | 34 |
| Verbania | 34 | 8 | 3 | 9 | 54 | Seregno | 27 | 105 | 3 | 41 | 176 |
| Altri comuni | 558 | 96 | 61 | 395 | 1.110 | Sesto San Giovanni | 53 | 14 | 7 | 25 | 99 |
| Prov. di CUNEO | 1.886 | 432 | 107 | 987 | 3.412 | Altri comuni | 850 | 160 | 31 | 332 | 1.373 |
| Cuneo | 102 | 40 | 8 | 46 | 196 | Prov. di BERGAMO | 648 | 162 | 99 | 337 | 1.246 |
| Alba | 49 | 14 | 5 | 32 | 100 | Bergamo | 126 | 94 | 65 | 108 | 393 |
| Fossano | 68 | 36 | 13 | 16 | 133 | Treviglio | 58 | 12 | 7 | 8 | 85 |
| Mondovì | 60 | 39 | 19 | 33 | 151 | Altri comuni | 464 | 56 | 27 | 221 | 768 |
| Altri comuni | 1.607 | 303 | 62 | 860 | 2.832 | Prov. di BRESCIA | 1.003 | 361 | 189 | 550 | 2.103 |
| Prov. di ASTI | 574 | 180 | 85 | 373 | 1.212 | Brescia | 210 | 224 | 138 | 206 | 778 |
| Asti | 43 | 155 | 51 | 132 | 381 | Altri comuni | 793 | 137 | 51 | 344 | 1.325 |
| Altri comuni | 531 | 25 | 34 | 241 | 831 | Prov. di PAVIA | 858 | 306 | 97 | 584 | 1.845 |
| Prov. di ALESSANDRIA | 806 | 246 | 88 | 480 | 1.620 | Pavia | 85 | 36 | 19 | 94 | 234 |
| Alessandria | 167 | 97 | 40 | 78 | 382 | Vigevano | 83 | 165 | 32 | 48 | 328 |
| Casale Monferrato | 99 | 33 | 9 | 55 | 196 | Voghera | 79 | 31 | 19 | 56 | 185 |
| Novi Ligure | 24 | 14 | 4 | 29 | 71 | Altri comuni | 611 | 74 | 27 | 386 | 1.098 |
| Tortona | 38 | 16 | 14 | 36 | 104 | Prov. di CREMONA | 454 | 122 | 64 | 251 | 891 |
| Altri comuni | 478 | 86 | 21 | 282 | 867 | Cremona | 104 | 63 | 42 | 70 | 279 |
| VALLE D'AOSTA | 218 | 28 | 6 | 113 | 365 | Crema | 53 | 10 | 6 | 47 | 116 |
| Aosta | 72 | 27 | 5 | 28 | 132 | Altri comuni | 297 | 49 | 16 | 134 | 496 |
| Altri comuni | 146 | 1 | 1 | 85 | 233 | Prov. di MANTOVA | 541 | 114 | 52 | 386 | 1.093 |
| Prov. di IMPERIA | 883 | 502 | 56 | 339 | 1.780 | Mantova | 94 | 63 | 30 | 93 | 280 |
| Imperia | 323 | 5 | 6 | 67 | 401 | Altri comuni | 447 | 51 | 22 | 293 | 813 |
| San Remo | 260 | 291 | 26 | 74 | 651 | Prov. di BOLZANO - Bozen | 604 | 407 | 131 | 413 | 1.555 |
| Ventimiglia | 30 | 105 | 8 | 10 | 153 | Bolzano | 141 | 86 | 74 | 149 | 450 |
| Altri comuni | 270 | 101 | 16 | 188 | 575 | Merano | 71 | 24 | 8 | 39 | 142 |
| Prov. di SAVONA | 479 | 135 | 26 | 209 | 849 | Altri comuni | 392 | 297 | 49 | 225 | 963 |
| Savona | 119 | 92 | 12 | 39 | 262 | Prov. di TRENTO | 670 | 218 | 110 | 371 | 1.369 |
| Altri comuni | 360 | 43 | 14 | 170 | 587 | Trento | 116 | 69 | 58 | 90 | 333 |
| Prov. di GENOVA | 1.366 | 724 | 465 | 932 | 3.487 | Rovereto | 29 | 17 | 12 | 29 | 87 |
| Genova | 812 | 579 | 422 | 775 | 2.588 | Altri comuni | 525 | 132 | 40 | 252 | 949 |
| Chiavari | 80 | 69 | 8 | 8 | 165 | Prov. di VERONA | 565 | 224 | 91 | 401 | 1.281 |
| Altri comuni | 474 | 76 | 35 | 149 | 734 | Verona | 123 | 171 | 66 | 153 | 513 |
| Prov. di LA SPEZIA | 263 | 68 | 30 | 160 | 519 | Legnano | 41 | 10 | 8 | 32 | 91 |
| La Spezia | 131 | 40 | 15 | 97 | 283 | Altri comuni | 401 | 43 | 17 | 216 | 677 |
| Altri comuni | 132 | 26 | 15 | 63 | 236 | Prov. di VICENZA | 719 | 315 | 127 | 404 | 1.565 |
| Prov. di VARESE | 646 | 355 | 120 | 371 | 1.492 | Vicenza | 92 | 97 | 57 | 112 | 358 |
| Varese | 58 | 64 | 16 | 47 | 185 | Bassano del Grappa | 74 | 64 | 18 | 41 | 197 |
| Busto Arsizio | 95 | 91 | 33 | 73 | 292 | Schio | 46 | 38 | 4 | 2 | 90 |
| Gallarate | 40 | 121 | 23 | 17 | 201 | Valdagno | 47 | 19 | 24 | 23 | 113 |
| Saronno | 69 | 4 | 8 | 52 | 133 | Altri comuni | 460 | 97 | 24 | 226 | 807 |
| Altri comuni | 384 | 75 | 40 | 182 | 681 | Prov. di BELLUNO | 369 | 115 | 35 | 258 | 777 |
| Prov. di COMO | 588 | 355 | 113 | 383 | 1.439 | Belluno | 58 | 18 | 17 | 45 | 138 |
| Como | 103 | 172 | 21 | 112 | 408 | Feltre | 33 | 21 | 6 | 36 | 96 |
| Cantù | 31 | 32 | 3 | 7 | 73 | Altri comuni | 278 | 76 | 12 | 177 | 543 |
| Lecco | 84 | 63 | 56 | 59 | 262 | Prov. di TREVISO | 657 | 206 | 84 | 391 | 1.338 |
| Altri comuni | 370 | 88 | 33 | 205 | 696 | Treviso | 92 | 84 | 21 | 108 | 305 |
| Prov. di SONDRIO | 263 | 47 | 23 | 129 | 462 | Castelfranco Veneto | 37 | 16 | 9 | 17 | 79 |
| Sondrio | 52 | 19 | 9 | 28 | 108 | Conegliano | 44 | 30 | 21 | 37 | 132 |
| Altri comuni | 211 | 28 | 14 | 101 | 354 | Vittorio Veneto | 40 | 5 | 1 | 22 | 68 |
| | | | | | | Altri comuni | 444 | 71 | 32 | 207 | 754 |

Segue Tav. 32 — Licenze di commercio all'ingrosso per gruppi di generi e per classi di Comuni

31 Dicembre 1961

COMUNI CAPOLUOGHI DI PROVINCIA, COMUNI CON OLTRE 20.000 ABITANTI, ALTRI COMUNI

| PROVINCIE E COMUNI | Alimentari | Tessili, abbig- liamento, ar- redamento | Mecchanicie af- fini | Prodotti e arti- coli vari | TOTALE | PROVINCIE E COMUNI | Alimentari | Tessili, abbig- liamento, ar- redamento | Mecchanicie af- fini | Prodotti e arti- coli vari | TOTALE |
|-----------------------------|------------|---|-------------------------|-------------------------------|--------|--------------------------|------------|---|-------------------------|-------------------------------|--------|
| Prov. di VENEZIA | 603 | 172 | 95 | 389 | 1.259 | Prov. di FORLÌ | 487 | 158 | 47 | 354 | 1.046 |
| Venezia | 298 | 131 | 64 | 232 | 725 | Forlì | 67 | 50 | 16 | 63 | 196 |
| Cavarzere | 11 | — | 1 | 8 | 20 | Cesena | 110 | 40 | 11 | 48 | 209 |
| Chioggia | 55 | 1 | 1 | 27 | 84 | Rimini | 90 | 41 | 15 | 39 | 185 |
| Mira | 14 | 1 | — | 3 | 18 | Altri comuni | 220 | 27 | 5 | 204 | 456 |
| Portogruaro | 24 | 5 | 7 | 33 | 69 | Prov. di PESARO e URBINO | 315 | 148 | 44 | 256 | 763 |
| San Donà di Piave | 40 | 12 | 8 | 27 | 87 | Pesaro | 84 | 48 | 15 | 49 | 196 |
| Altri comuni | 161 | 22 | 14 | 59 | 256 | Fano | 59 | 51 | 18 | 52 | 180 |
| Prov. di PADOVA | 691 | 646 | 155 | 599 | 2.091 | Urbino | 41 | — | — | 7 | 48 |
| Padova | 274 | 571 | 126 | 267 | 1.238 | Altri comuni | 131 | 49 | 11 | 148 | 339 |
| Altri comuni | 417 | 75 | 29 | 332 | 853 | Prov. di ANCONA | 613 | 212 | 107 | 403 | 1.335 |
| Prov. di ROVIGO | 217 | 58 | 24 | 94 | 393 | Ancona | 118 | 75 | 47 | 131 | 371 |
| Rovigo | 14 | 8 | — | 2 | 24 | Fabriano | 28 | 32 | 13 | 26 | 99 |
| Adria | 45 | 16 | 8 | 23 | 92 | Iesi | 259 | 63 | 21 | 65 | 408 |
| Porto Tolle | 5 | 2 | — | 2 | 9 | Osimo | 30 | 15 | 12 | 42 | 99 |
| Altri comuni | 153 | 32 | 16 | 67 | 268 | Senigallia | 39 | 19 | 4 | 18 | 80 |
| Prov. di UDINE | 1.008 | 382 | 161 | 758 | 2.309 | Altri comuni | 139 | 8 | 10 | 121 | 278 |
| Udine | 130 | 191 | 57 | 165 | 543 | Prov. di MACERATA | 225 | 54 | 16 | 212 | 507 |
| Pordenone | 58 | 48 | 21 | 47 | 174 | Macerata | 50 | 25 | 6 | 34 | 115 |
| Altri comuni | 820 | 143 | 83 | 546 | 1.592 | Civitanova Marche | 23 | 13 | 5 | 20 | 61 |
| Prov. di GORIZIA | 212 | 46 | 21 | 114 | 393 | Altri comuni | 152 | 16 | 5 | 158 | 331 |
| Gorizia | 77 | 30 | 9 | 59 | 175 | Prov. di ASCOLI PICENO | 309 | 101 | 22 | 103 | 535 |
| Monfalcone | 51 | 7 | 6 | 14 | 78 | Ascoli Piceno | 65 | 10 | 9 | 33 | 117 |
| Altri comuni | 84 | 9 | 6 | 41 | 140 | Fermo | 31 | 4 | — | 5 | 40 |
| Prov. di TRIESTE | 651 | 456 | 280 | 379 | 1.766 | San Benedetto del Tronto | 37 | 21 | 9 | 16 | 83 |
| Trieste | 619 | 456 | 272 | 370 | 1.717 | Altri comuni | 176 | 66 | 4 | 49 | 295 |
| Altri comuni | 32 | — | 8 | 9 | 49 | Prov. di MASSA-CARRARA | 231 | 42 | 14 | 159 | 446 |
| Prov. di PIACENZA | 367 | 124 | 68 | 284 | 843 | Massa | 77 | 19 | 9 | 75 | 180 |
| Piacenza | 110 | 93 | 58 | 92 | 353 | Carrara | 52 | 14 | 4 | 70 | 140 |
| Altri comuni | 257 | 31 | 10 | 192 | 490 | Altri comuni | 102 | 9 | 1 | 14 | 126 |
| Prov. di PARMA | 518 | 220 | 63 | 352 | 1.153 | Prov. di LUCCA | 407 | 142 | 29 | 291 | 869 |
| Parma | 154 | 176 | 47 | 83 | 460 | Lucca | 89 | 78 | 15 | 120 | 302 |
| Fidenza | 64 | 5 | 5 | 38 | 112 | Camaiore | 14 | — | — | 4 | 18 |
| Altri comuni | 300 | 39 | 11 | 231 | 581 | Capannori | 23 | 6 | 1 | 10 | 40 |
| Prov. di REGGIO NELL'EMILIA | 417 | 100 | 51 | 296 | 864 | Pietrasanta | 30 | 11 | 1 | 20 | 62 |
| Reggio nell'Emilia | 140 | 86 | 35 | 98 | 359 | Viareggio | 74 | 26 | 4 | 34 | 138 |
| Altri comuni | 277 | 14 | 16 | 198 | 505 | Altri comuni | 177 | 21 | 8 | 103 | 309 |
| Prov. di MODENA | 687 | 205 | 86 | 419 | 1.397 | Prov. di PISTOIA | 258 | 199 | 43 | 151 | 651 |
| Modena | 205 | 122 | 42 | 100 | 469 | Pistoia | 89 | 88 | 18 | 39 | 234 |
| Carpi | 76 | 35 | 6 | 39 | 156 | Pescia | 24 | 48 | 5 | 21 | 98 |
| Mirandola | 37 | 14 | 2 | 23 | 76 | Altri comuni | 145 | 63 | 20 | 91 | 319 |
| Sassuolo | 38 | 5 | 6 | 58 | 107 | Prov. di FIRENZE | 781 | 1.083 | 295 | 855 | 3.014 |
| Altri comuni | 331 | 29 | 30 | 199 | 589 | Firenze | 222 | 415 | 219 | 439 | 1.295 |
| Prov. di BOLOGNA | 1.011 | 914 | 323 | 728 | 2.976 | Empoli | 61 | 44 | 13 | 59 | 177 |
| Bologna | 427 | 770 | 260 | 264 | 1.721 | Prato | 67 | 528 | 10 | 64 | 669 |
| Imola | 76 | 31 | 10 | 60 | 177 | Sesto Fiorentino | 17 | 13 | 2 | 5 | 37 |
| San. Giovanni in Persiceto | 64 | 58 | 18 | 54 | 194 | Altri comuni | 414 | 83 | 51 | 288 | 836 |
| Altri comuni | 444 | 55 | 35 | 350 | 884 | Prov. di LIVORNO | 295 | 64 | 25 | 147 | 531 |
| Prov. di FERRARA | 522 | 143 | 30 | 419 | 1.114 | Livorno | 123 | 34 | 15 | 79 | 251 |
| Ferrara | 204 | 92 | 22 | 111 | 429 | Piombino | 86 | 18 | 3 | 20 | 127 |
| Argenta | 26 | 3 | 1 | 24 | 54 | Rosignano Marittimo | — | — | — | — | — |
| Bondeno | 83 | 12 | — | 88 | 183 | Altri comuni | 86 | 12 | 7 | 48 | 153 |
| Cento | 34 | 25 | 1 | 50 | 110 | Prov. di PISA | 355 | 154 | 83 | 251 | 843 |
| Copparo | 24 | — | 1 | 22 | 47 | Pisa | 104 | 20 | 32 | 61 | 217 |
| Portomaggiore | 13 | 3 | — | 5 | 21 | Cascina | 17 | 25 | — | 19 | 61 |
| Altri comuni | 138 | 8 | 5 | 119 | 270 | Pontedera | 54 | 43 | 16 | 28 | 141 |
| Prov. di RAVENNA | 363 | 159 | 46 | 170 | 738 | San Giuliano Terme | 18 | — | 22 | 2 | 42 |
| Ravenna | 61 | 81 | 20 | 52 | 214 | San Miniato | 24 | 32 | — | 15 | 71 |
| Faenza | 81 | 27 | 11 | 35 | 154 | Altri comuni | 138 | 34 | 13 | 126 | 311 |
| Lugo | 73 | 45 | 11 | 28 | 157 | Prov. di AREZZO | 285 | 73 | 44 | 281 | 683 |
| Altri comuni | 148 | 6 | 4 | 55 | 213 | Arezzo | 102 | 35 | 8 | 52 | 197 |
| | | | | | | Cortona | 12 | — | 8 | 5 | 25 |
| | | | | | | Altri comuni | 171 | 38 | 28 | 224 | 461 |

Segue Tav. 32. — Licenze di commercio all'ingrosso per gruppi di generi e per classi di Comuni

31 Dicembre 1961

COMUNI CAPOLUOGHI DI PROVINCIA, COMUNI CON OLTRE 20.000 ABITANTI, ALTRI COMUNI

| PROVINCIE E COMUNI | Alimentari | Tessili, abbig- liamento, ar- redamento | Meccanici e af- fini | Prodotti e arti- coli vari | TOTALE | PROVINCIE E COMUNI | Alimentari | Tessili, abbig- liamento, ar- redamento | Meccanici e af- fini | Prodotti e arti- coli vari | TOTALE |
|------------------------------------|------------|---|-------------------------|-------------------------------|--------|-----------------------------------|------------|---|-------------------------|-------------------------------|--------|
| Prov. di SIENA | 305 | 66 | 29 | 179 | 579 | Casoria | 25 | 2 | — | — | 27 |
| Siena | 78 | 24 | 3 | 28 | 133 | Castellammare di Stabia | 36 | — | 3 | 3 | 42 |
| Altri comuni | 227 | 42 | 26 | 151 | 446 | Frattamaggiore | 21 | 42 | 3 | 1 | 67 |
| Prov. di GROSSETO | 201 | 33 | 9 | 163 | 406 | Giugliano in Campania | 12 | 6 | — | — | 18 |
| Grosseto | 46 | 28 | 6 | 31 | 111 | Gragnano | 15 | 1 | — | 4 | 20 |
| Altri comuni | 155 | 5 | 3 | 132 | 295 | Nola | 21 | 2 | 1 | 3 | 27 |
| Prov. di PERUGIA | 358 | 108 | 48 | 221 | 735 | Pomigliano d'Arco | 7 | — | — | — | 7 |
| Perugia | 83 | 36 | 12 | 44 | 175 | Portici | 18 | 4 | — | 2 | 24 |
| Assisi | 16 | 7 | — | 14 | 37 | Pozzuoli | 7 | 3 | 1 | 12 | 23 |
| Città di Castello | 15 | 4 | — | 4 | 23 | Resina | 7 | 5 | 1 | 1 | 14 |
| Foligno | 53 | 17 | 14 | 29 | 113 | San Giorgio a Cremano | 3 | — | — | 1 | 4 |
| Gubbio | 10 | 15 | 15 | 22 | 62 | San Giuseppe Vesuviano | 19 | 3 | — | 1 | 23 |
| Spoleto | 5 | 7 | — | 2 | 14 | Torre Annunziata | 28 | 10 | — | 1 | 39 |
| Todi | 26 | 8 | — | 15 | 49 | Torre del Greco | 10 | 47 | — | 5 | 62 |
| Altri comuni | 150 | 14 | 7 | 91 | 262 | Altri comuni | 403 | 20 | 15 | 88 | 526 |
| Prov. di TERNI | 239 | 70 | 38 | 152 | 499 | Prov. di AVELLINO | 193 | 31 | 28 | 46 | 298 |
| Terni | 130 | 44 | 20 | 61 | 255 | Avellino | 14 | — | 8 | 3 | 25 |
| Narni | 16 | 2 | — | 14 | 32 | Ariano Irpino | 9 | 2 | — | 4 | 15 |
| Orvieto | 26 | 16 | 14 | 7 | 63 | Altri comuni | 170 | 29 | 20 | 39 | 258 |
| Altri comuni | 67 | 8 | 4 | 70 | 149 | Prov. di SALERNO | 519 | 97 | 43 | 204 | 863 |
| Prov. di VITERBO | 363 | 70 | 34 | 238 | 705 | Salerno | 93 | 18 | 7 | 21 | 139 |
| Viterbo | 57 | 52 | 13 | 58 | 180 | Angri | 11 | — | — | 2 | 13 |
| Altri comuni | 306 | 18 | 21 | 180 | 525 | Battipaglia | 12 | 6 | — | 1 | 19 |
| Prov. di RIETI | 130 | 15 | 9 | 91 | 245 | Cava de' Tirreni | 17 | 8 | 1 | 12 | 38 |
| Rieti | 45 | 13 | 6 | 25 | 89 | Eboli | 27 | 5 | 2 | 10 | 44 |
| Altri comuni | 85 | 2 | 3 | 66 | 156 | Nocera Inferiore | 30 | 8 | 2 | 24 | 64 |
| Prov. di ROMA | 1.183 | 572 | 137 | 652 | 2.544 | Pagani | 12 | 3 | 3 | 20 | 38 |
| Roma | 588 | 540 | 119 | 469 | 1.716 | Sarno | 8 | 2 | — | — | 10 |
| Civitavecchia | 45 | 7 | 3 | 9 | 64 | Scafati | 8 | 13 | 6 | 35 | 62 |
| Marino | 11 | — | — | — | 11 | Altri comuni | 301 | 34 | 22 | 79 | 436 |
| Tivoli | 42 | 6 | 4 | 19 | 71 | Prov. di L'AQUILA | 285 | 52 | 16 | 65 | 418 |
| Velletri | 87 | 13 | 2 | 18 | 120 | L'Aquila | 36 | 9 | 1 | 7 | 53 |
| Altri comuni | 410 | 6 | 9 | 137 | 562 | Avezzano | 41 | 24 | 4 | 5 | 74 |
| Prov. di LATINA | 217 | 33 | 10 | 86 | 346 | Sulmona | 29 | 11 | 3 | 15 | 58 |
| Latina | 41 | 16 | 5 | 21 | 83 | Altri comuni | 179 | 8 | 8 | 38 | 233 |
| Fondi | 16 | 1 | — | 5 | 22 | Prov. di TERAMO | 217 | 34 | 6 | 85 | 342 |
| Formia | 30 | 11 | 4 | 19 | 64 | Teramo | 41 | 10 | 3 | 4 | 58 |
| Terracina | 13 | 1 | — | 6 | 20 | Altri comuni | 176 | 24 | 3 | 81 | 284 |
| Altri comuni | 117 | 4 | 1 | 35 | 157 | Prov. di PESCARA | 196 | 127 | 46 | 136 | 505 |
| Prov. di FROSINONE | 207 | 32 | 19 | 75 | 333 | Pescara | 108 | 121 | 43 | 96 | 368 |
| Frosinone | 28 | 17 | 7 | 27 | 79 | Altri comuni | 88 | 6 | 3 | 40 | 137 |
| Alatri | 4 | 2 | — | — | 6 | Prov. di CHIETI | 305 | 85 | 32 | 156 | 578 |
| Cassino | 28 | 3 | — | 8 | 39 | Chieti | 21 | 7 | 6 | 26 | 60 |
| Sora | 24 | 5 | 8 | 7 | 44 | Lanciano | 16 | 16 | 5 | 8 | 45 |
| Veroli | 1 | — | — | 1 | 2 | Ortona | 48 | 5 | 6 | 17 | 76 |
| Altri comuni | 122 | 5 | 4 | 32 | 163 | Vasto | 5 | 15 | — | 5 | 25 |
| Prov. di CASERTA | 256 | 101 | 35 | 111 | 503 | Altri comuni | 215 | 42 | 15 | 100 | 372 |
| Caserta | 27 | 15 | 4 | 10 | 56 | Prov. di CAMPOBASSO | 367 | 72 | 44 | 134 | 617 |
| Aversa | 18 | — | 4 | 2 | 24 | Campobasso | 58 | 50 | 10 | 9 | 127 |
| Maddaloni | 34 | 8 | 1 | — | 43 | Altri comuni | 309 | 22 | 34 | 125 | 490 |
| Marcianise | 2 | — | — | 4 | 6 | Prov. di FOGGIA | 612 | 92 | 59 | 198 | 961 |
| Santa Maria Capua Vetere | 13 | 6 | 2 | 3 | 24 | Foggia | 90 | 30 | 10 | 22 | 152 |
| Sessa Aurunca | 44 | 10 | 2 | 6 | 62 | Cerignola | 48 | 7 | — | 13 | 68 |
| Altri comuni | 118 | 62 | 22 | 86 | 288 | Lucera | 9 | — | 3 | 10 | 22 |
| Prov. di BENEVENTO | 100 | 33 | 1 | 25 | 159 | Manfredonia | 36 | 2 | 3 | 15 | 56 |
| Benevento | 49 | 31 | 1 | — | 81 | Monte Sant'Angelo | 19 | — | — | 8 | 27 |
| Altri comuni | 51 | 2 | — | 25 | 78 | San Marco in Lamis | 17 | — | — | 7 | 24 |
| Prov. di NAPOLI | 984 | 503 | 67 | 284 | 1.838 | San Severo | 119 | 47 | 21 | 27 | 214 |
| Napoli | 305 | 344 | 42 | 148 | 839 | Altri comuni | 274 | 6 | 22 | 96 | 398 |
| Acerra | 8 | — | — | 13 | 21 | Prov. di BARI | 556 | 255 | 60 | 172 | 1.043 |
| Afragola | 26 | 13 | — | — | 39 | Bari | 75 | 179 | 33 | 49 | 336 |
| Boscotrecase | 2 | 1 | 1 | — | 4 | Altamura | 3 | — | — | — | 3 |
| Caivano | 11 | — | — | 1 | 12 | Andria | 25 | 6 | 1 | 4 | 36 |
| | | | | | | Barletta | 43 | 18 | — | 12 | 73 |
| | | | | | | Bisceglie | 9 | — | — | 7 | 16 |
| | | | | | | Bitonto | 39 | 5 | — | 4 | 44 |
| | | | | | | Canosa di Puglia | 26 | 3 | 3 | — | 32 |

Segue TAV. 32 — Licenze di commercio all'ingrosso per gruppi di generi e per classi di Comuni

31 Dicembre 1961

COMUNI CAPOLUOGHI DI PROVINCIA, COMUNI CON OLTRE 20.000 ABITANTI, ALTRI COMUNI

| PROVINCIE E COMUNI | Alimentari | Tessili, abbig- liamento, ar- redamento | Meccaniche af- fini | Prodotti e arti- coli vari | TOTALE | PROVINCIE E COMUNI | Alimentari | Tessili, abbig- liamento, ar- redamento | Meccaniche af- fini | Prodotti e arti- coli vari | TOTALE |
|------------------------------------|------------|---|------------------------|-------------------------------|--------|-------------------------------------|------------|---|------------------------|-------------------------------|---------|
| Corato | 31 | 8 | — | 2 | 41 | Prov. di MESSINA | 387 | 111 | 33 | 57 | 588 |
| Gioia del Colle | 18 | 6 | 2 | 4 | 30 | Messina | 138 | 76 | 8 | 12 | 234 |
| Gravina | 13 | 2 | 5 | 11 | 31 | Barcellona Pozzo di Gotto | 24 | 14 | 9 | 7 | 54 |
| Minervino Murge | 13 | 2 | — | 11 | 15 | Milazzo | 27 | 15 | 6 | 18 | 66 |
| Mola di Bari | 10 | 1 | — | 4 | 15 | Altri comuni | 198 | 6 | 10 | 20 | 234 |
| Molfetta | 34 | 8 | 3 | 11 | 56 | Prov. di AGRIGENTO | 226 | 66 | 30 | 59 | 381 |
| Monopoli | 44 | 7 | 1 | 14 | 66 | Agrigento | 23 | 12 | — | 3 | 38 |
| Ruvo di Puglia | 17 | — | — | 4 | 21 | Canicatti | 40 | 12 | 10 | 5 | 67 |
| Santeramo in Colle | 1 | — | — | 1 | 2 | Favara | 2 | — | — | 1 | 3 |
| Terlizzi | 2 | 1 | — | 8 | 11 | Licata | 14 | 20 | — | 12 | 46 |
| Trani | — | 3 | — | — | 3 | Palma di Montechiaro | 3 | 7 | — | — | 10 |
| Altri comuni | 153 | 6 | 12 | 41 | 212 | Sciacca | 13 | 9 | — | 1 | 23 |
| Prov. di TARANTO | 292 | 52 | 34 | 43 | 421 | Altri comuni | 131 | 6 | 20 | 37 | 194 |
| Taranto | 141 | 28 | 27 | 15 | 211 | Prov. di CALTANISSETTA | 172 | 22 | 9 | 73 | 276 |
| Grottaglie | 1 | — | — | 1 | 2 | Caltanissetta | 72 | 14 | — | 2 | 88 |
| Manduria | 4 | — | — | — | 4 | Gela | 26 | 2 | — | 11 | 39 |
| Martina Franca | 53 | 19 | 4 | 7 | 83 | Niscemi | 5 | — | — | — | 5 |
| Altri comuni | 93 | 5 | 3 | 20 | 121 | Riesi | 10 | — | 2 | 4 | 16 |
| Prov. di BRINDISI | 170 | 15 | 19 | 49 | 253 | San Cataldo | 19 | 6 | 2 | 16 | 43 |
| Brindisi | 61 | 1 | 4 | 16 | 82 | Altri comuni | 40 | — | 5 | 40 | 85 |
| Ceglie Messapico | 6 | — | — | — | 6 | Prov. di ENNA | 130 | 5 | 7 | 89 | 231 |
| Fasano | 43 | — | 8 | 10 | 61 | Enna | 8 | 3 | — | 15 | 26 |
| Francavilla Fontana | 20 | 9 | 2 | 6 | 37 | Nicosia | 9 | — | — | 23 | 32 |
| Mesagne | 5 | 1 | 2 | — | 8 | Piazza Armerina | 9 | — | — | — | 9 |
| Ostuni | 4 | 1 | 2 | 5 | 12 | Altri comuni | 104 | 2 | 7 | 51 | 164 |
| Altri comuni | 31 | 3 | 1 | 12 | 47 | Prov. di CATANIA | 431 | 159 | 33 | 187 | 810 |
| Prov. di LECCE | 414 | 129 | 84 | 125 | 752 | Catania | 115 | 113 | 22 | 103 | 353 |
| Lecce | 97 | 57 | 27 | 34 | 215 | Acireale | 33 | 1 | 1 | — | 35 |
| Galatina | 34 | 25 | 24 | 9 | 92 | Adrano | 13 | 6 | — | 5 | 24 |
| Nardò | 13 | — | — | 1 | 14 | Bronte | 4 | 5 | — | 1 | 10 |
| Altri comuni | 270 | 47 | 33 | 81 | 431 | Caltagirone | 9 | — | 5 | 1 | 15 |
| Prov. di POTENZA | 261 | 30 | 34 | 105 | 430 | Giarre | 35 | 30 | — | 8 | 73 |
| Potenza | 58 | 21 | 18 | 38 | 135 | Paternò | 21 | — | — | 12 | 33 |
| Altri comuni | 203 | 9 | 16 | 67 | 295 | Altri comuni | 201 | 4 | 5 | 57 | 267 |
| Prov. di MATERA | 312 | 22 | 21 | 95 | 450 | Prov. di RAGUSA | 250 | 57 | 13 | 49 | 369 |
| Matera | 25 | 3 | 2 | 16 | 46 | Ragusa | 24 | 20 | 5 | 9 | 58 |
| Altri comuni | 287 | 19 | 19 | 79 | 404 | Comiso | 21 | — | — | — | 21 |
| Prov. di COSENZA | 412 | 63 | 33 | 71 | 579 | Modica | 53 | — | 2 | 3 | 58 |
| Cosenza | 83 | 14 | 1 | 18 | 116 | Scicli | 34 | 31 | 3 | 8 | 76 |
| Acri | 19 | 2 | 1 | 3 | 25 | Vittoria | 70 | 3 | — | 14 | 87 |
| Corigliano Calabro | 20 | 38 | 8 | 5 | 71 | Altri comuni | 48 | 3 | 3 | 15 | 69 |
| Rossano | 22 | — | 10 | 2 | 34 | Prov. di SIRACUSA | 201 | 28 | 8 | 49 | 286 |
| San Giovanni in Fiore | 8 | — | — | 1 | 9 | Siracusa | 40 | 11 | 2 | 3 | 56 |
| Altri comuni | 260 | 9 | 13 | 42 | 324 | Augusta | 29 | 2 | 2 | 3 | 36 |
| Prov. di CATANZARO | 282 | 55 | 29 | 82 | 448 | Avola | 45 | — | — | 13 | 58 |
| Catanzaro | 40 | 13 | 3 | 1 | 57 | Lentini | 19 | — | 2 | 16 | 37 |
| Crotone | 41 | 7 | 3 | 8 | 59 | Notò | 4 | 6 | 1 | — | 11 |
| Nicastro | 37 | 11 | 1 | 12 | 61 | Pachino | 5 | 3 | — | 1 | 9 |
| Sambiase | 11 | — | — | 2 | 13 | Altri comuni | 59 | 6 | 1 | 13 | 79 |
| Vibo Valentia | 29 | 14 | 8 | 4 | 55 | Prov. di SASSARI | 330 | 94 | 35 | 100 | 559 |
| Altri comuni | 124 | 10 | 14 | 55 | 203 | Sassari | 133 | 72 | 9 | 32 | 246 |
| Prov. di REGGIO CALABRIA | 309 | 42 | 16 | 112 | 481 | Alghero | 16 | 5 | 1 | — | 22 |
| Reggio Calabria | 106 | 6 | 2 | 21 | 135 | Altri comuni | 181 | 17 | 25 | 68 | 291 |
| Palmi | 11 | 5 | 2 | 1 | 39 | Prov. di NUORO | 77 | 16 | 8 | 41 | 142 |
| Taurianova | 5 | 1 | — | 6 | 12 | Nuoro | 25 | 9 | 4 | 17 | 55 |
| Altri comuni | 187 | 30 | 14 | 64 | 295 | Altri comuni | 52 | 7 | 4 | 24 | 87 |
| Prov. di TRAPANI | 415 | 136 | 31 | 145 | 727 | Prov. di CAGLIARI | 706 | 217 | 138 | 307 | 1.368 |
| Trapani | 42 | 33 | 7 | — | 82 | Cagliari | 278 | 117 | 80 | 202 | 677 |
| Alcamo | 35 | 7 | 6 | 50 | 98 | Carbonia | 49 | 3 | 11 | 1 | 64 |
| Castelvetrano | 53 | 20 | — | 4 | 77 | Iglesias | 32 | 9 | 23 | 5 | 69 |
| Marsala | 98 | 26 | 1 | 19 | 144 | Oristano | 38 | 57 | 9 | 8 | 112 |
| Mazara del Vallo | 66 | 26 | — | 14 | 106 | Quartu Sant'Elena | 38 | 11 | 3 | 4 | 56 |
| Altri comuni | 121 | 24 | 17 | 58 | 220 | Altri comuni | 271 | 20 | 12 | 87 | 390 |
| Prov. di PALERMO | 199 | 116 | 51 | 144 | 510 | ITALIA | 46.734 | 19.466 | 8.080 | 28.274 | 102.554 |
| Palermo | 62 | 104 | 43 | 79 | 288 | | | | | | |
| Bagheria | 8 | — | — | — | 8 | | | | | | |
| Monreale | 7 | — | — | — | 7 | | | | | | |
| Partinico | 47 | 2 | 1 | 1 | 51 | | | | | | |
| Termini Imerese | 5 | 9 | 1 | 5 | 20 | | | | | | |
| Altri comuni | 70 | 1 | 6 | 59 | 136 | | | | | | |

TAV. 33 — Licenze per il commercio all'ingrosso per generi

31 Dicembre 1961

A — Alimentari

| PROVINCIE E REGIONI | Animali vivi, uova, carni; pesce fresco | Cereali, legu- mi, farine, paste; colonia- li, dolciumi | Salumi, pesce secco, conserve alimentari, latticini, formaggi | Frutta fresca e secca, agru- mi, ortaggi | Vini, liquori, aceto, oli | Altri | TOTALE |
|------------------------------|---|--|---|--|------------------------------|-------|--------|
| Torino | 199 | 585 | 284 | 131 | 931 | 197 | 2.327 |
| Vercelli | 87 | 188 | 68 | 23 | 331 | 61 | 758 |
| Novara | 87 | 218 | 89 | 16 | 288 | 94 | 792 |
| Cuneo | 573 | 341 | 78 | 180 | 673 | 41 | 1.886 |
| Asti | 44 | 86 | 21 | 11 | 338 | 74 | 574 |
| Alessandria | 65 | 222 | 79 | 9 | 374 | 57 | 806 |
| PIEMONTE | 1.055 | 1.640 | 619 | 370 | 2.935 | 524 | 7.143 |
| VALLE D'AOSTA | 20 | 42 | 7 | 12 | 109 | 28 | 218 |
| Imperia | 21 | 228 | 31 | 65 | 467 | 71 | 883 |
| Savona | 18 | 149 | 34 | 43 | 185 | 50 | 479 |
| Genova | 40 | 516 | 191 | 70 | 509 | 40 | 1.366 |
| La Spezia | 8 | 72 | 38 | 6 | 113 | 26 | 263 |
| LIGURIA | 87 | 965 | 294 | 184 | 1.274 | 187 | 2.991 |
| Varese | 32 | 162 | 52 | 22 | 294 | 84 | 646 |
| Como | 19 | 148 | 68 | 4 | 275 | 74 | 588 |
| Sondrio | 24 | 112 | 13 | 7 | 85 | 22 | 263 |
| Milano | 132 | 451 | 226 | 43 | 849 | 499 | 2.200 |
| Bergamo | 44 | 170 | 84 | 33 | 259 | 58 | 648 |
| Brescia | 91 | 254 | 99 | 32 | 441 | 86 | 1.003 |
| Pavia | 52 | 197 | 100 | 6 | 417 | 86 | 858 |
| Cremona | 40 | 118 | 69 | — | 173 | 54 | 454 |
| Mantova | 77 | 169 | 43 | 25 | 129 | 98 | 541 |
| LOMBARDIA | 511 | 1.781 | 754 | 172 | 2.922 | 1.061 | 7.201 |
| Bolzano-Bozen | 65 | 250 | 48 | 15 | 185 | 41 | 604 |
| Trento | 56 | 255 | 66 | 43 | 180 | 70 | 670 |
| TRENTINO-A. ADIGE | 121 | 505 | 114 | 58 | 365 | 111 | 1.274 |
| Verona | 47 | 157 | 47 | 38 | 195 | 81 | 565 |
| Vicenza | 26 | 201 | 167 | 5 | 256 | 64 | 719 |
| Belluno | 44 | 108 | 22 | 25 | 130 | 40 | 369 |
| Treviso | 46 | 173 | 95 | 22 | 250 | 71 | 657 |
| Venezia | 18 | 303 | 15 | 5 | 235 | 27 | 603 |
| Padova | 88 | 203 | 76 | 11 | 275 | 38 | 691 |
| Rovigo | 27 | 80 | 6 | 14 | 69 | 21 | 217 |
| VENETO | 296 | 1.225 | 428 | 120 | 1.410 | 342 | 3.821 |
| Udine | 142 | 365 | 74 | 36 | 275 | 116 | 1.008 |
| Gorizia | 22 | 72 | 23 | 6 | 63 | 26 | 212 |
| Trieste | 30 | 163 | 34 | 1 | 230 | 193 | 651 |
| FRIULI-V. GIULIA | 194 | 600 | 131 | 43 | 568 | 335 | 1.871 |
| Piacenza | 44 | 93 | 81 | 18 | 105 | 26 | 367 |
| Parma | 100 | 135 | 91 | 6 | 118 | 68 | 518 |
| Reggio nell'Emilia | 86 | 81 | 62 | 11 | 120 | 57 | 417 |
| Modena | 153 | 180 | 136 | — | 150 | 68 | 687 |
| Bologna | 103 | 356 | 79 | 43 | 200 | 230 | 1.011 |
| Ferrara | 32 | 183 | 60 | 2 | 189 | 56 | 522 |
| Ravenna | 34 | 93 | 20 | 28 | 155 | 33 | 363 |
| Forlì | 85 | 149 | 26 | 3 | 179 | 45 | 487 |
| EMILIA-ROMAGNA | 637 | 1.270 | 555 | 111 | 1.216 | 583 | 4.372 |
| Pesaro e Urbino | 87 | 87 | 32 | 5 | 77 | 27 | 315 |
| Ancona | 44 | 280 | 39 | 55 | 137 | 58 | 613 |
| Macerata | 18 | 88 | 4 | 14 | 66 | 35 | 225 |
| Ascoli Piceno | 42 | 79 | 18 | 12 | 132 | 26 | 309 |
| MARCHE | 191 | 534 | 93 | 86 | 412 | 146 | 1.462 |

Segue Tav. 33 - Licenze per il commercio all'ingrosso per generi

31 Dicembre 1961

Segue A - Alimentari

| PROVINCIE E REGIONI | Animali vivi, uova, carni, pesce fresco | Cereali, legu- mi, farine, paste, colonia- li, dolciumi | Salumi, pesce secco, conserve alimentari, latticini, formaggi, | Frutta fresca e secca, agru- mi, ortaggi | Vini, liquori aceto, oli | Altri | TOTALE |
|------------------------------|---|--|--|--|-----------------------------|-------|--------|
| Massa-Carrara | 10 | 112 | 1 | 11 | 86 | 11 | 231 |
| Lucca | 17 | 166 | 22 | 23 | 140 | 39 | 407 |
| Pistoia | 11 | 123 | 22 | — | 68 | 34 | 258 |
| Firenze | 30 | 271 | 69 | 20 | 326 | 65 | 781 |
| Livorno | 10 | 108 | 10 | 14 | 129 | 24 | 295 |
| Pisa | 21 | 92 | 16 | 29 | 154 | 43 | 355 |
| Arezzo | 7 | 153 | 17 | 3 | 78 | 27 | 285 |
| Siena | 48 | 100 | 9 | 10 | 100 | 38 | 305 |
| Grossseto | 23 | 44 | 9 | 9 | 92 | 24 | 201 |
| TOSCANA | 177 | 1.169 | 175 | 119 | 1.173 | 305 | 3.118 |
| Perugia | 16 | 146 | 30 | 6 | 93 | 67 | 358 |
| Terni | 1 | 109 | 8 | 3 | 106 | 12 | 239 |
| UMBRIA | 17 | 255 | 38 | 9 | 199 | 79 | 597 |
| Viterbo | 20 | 73 | 26 | 61 | 154 | 29 | 363 |
| Rieti | 5 | 46 | 2 | 5 | 65 | 7 | 130 |
| Roma | 17 | 309 | 115 | 60 | 615 | 67 | 1.183 |
| Latina | 10 | 70 | 5 | 3 | 109 | 20 | 217 |
| Frosinone | 9 | 89 | 12 | — | 82 | 15 | 207 |
| LAZIO | 61 | 587 | 160 | 129 | 1.025 | 138 | 2.100 |
| Caserta | 15 | 89 | 26 | 6 | 92 | 28 | 256 |
| Benevento | 4 | 53 | 1 | 4 | 33 | 5 | 100 |
| Napoli | 38 | 339 | 145 | 40 | 404 | 18 | 984 |
| Avellino | 9 | 82 | 8 | 22 | 63 | 9 | 193 |
| Salerno | 16 | 217 | 31 | 16 | 194 | 45 | 519 |
| CAMPANIA | 82 | 780 | 211 | 88 | 786 | 105 | 2.052 |
| L'Aquila | 5 | 93 | 15 | 25 | 128 | 19 | 285 |
| Teramo | 10 | 88 | 2 | 14 | 79 | 24 | 217 |
| Pescara | 1 | 87 | 22 | 4 | 66 | 16 | 196 |
| Chieti | 8 | 158 | 4 | 12 | 99 | 24 | 305 |
| Campobasso | 6 | 166 | 7 | 14 | 112 | 62 | 367 |
| ABRUZZI E MOLISE | 30 | 592 | 50 | 69 | 484 | 145 | 1.370 |
| Foggia | 18 | 279 | 22 | 28 | 190 | 75 | 612 |
| Bari | 1 | 262 | 60 | 28 | 167 | 38 | 556 |
| Taranto | 2 | 94 | 43 | 4 | 140 | 9 | 292 |
| Brindisi | — | 46 | 7 | 5 | 65 | 47 | 170 |
| Lecce | 9 | 177 | 27 | 20 | 152 | 29 | 414 |
| PUGLIA | 30 | 858 | 159 | 85 | 714 | 198 | 2.044 |
| Potenza | 10 | 133 | 5 | 6 | 76 | 31 | 261 |
| Matera | 17 | 126 | 11 | 35 | 107 | 16 | 312 |
| BASILICATA | 27 | 259 | 16 | 41 | 183 | 47 | 573 |
| Cosenza | 4 | 220 | 13 | 19 | 138 | 18 | 412 |
| Catanzaro | 2 | 142 | 4 | 7 | 112 | 15 | 282 |
| Reggio di Calabria | 1 | 92 | 7 | 11 | 174 | 24 | 309 |
| CALABRIA | 7 | 454 | 24 | 37 | 424 | 57 | 1.003 |
| Trapani | 1 | 140 | 64 | 30 | 170 | 10 | 415 |
| Palermo | 6 | 83 | 32 | 25 | 37 | 16 | 199 |
| Messina | 6 | 162 | 6 | 57 | 113 | 43 | 387 |
| Agrigento | 4 | 149 | 19 | 10 | 25 | 19 | 226 |
| Caltanissetta | 3 | 108 | 9 | 19 | 33 | — | 172 |
| Enna | 1 | 86 | 1 | — | 41 | 1 | 130 |
| Catania | 4 | 135 | 16 | 4 | 223 | 49 | 431 |
| Ragusa | 4 | 108 | 12 | 5 | 111 | 10 | 250 |
| Siracusa | 9 | 69 | 17 | 40 | 59 | 7 | 201 |
| SICILIA | 38 | 1.040 | 176 | 190 | 812 | 155 | 2.411 |
| Sassari | 41 | 126 | 8 | 20 | 99 | 36 | 330 |
| Nuoro | 9 | 29 | 2 | 3 | 24 | 10 | 77 |
| Cagliari | 18 | 301 | 27 | 47 | 230 | 83 | 706 |
| SARDEGNA | 68 | 456 | 37 | 70 | 353 | 129 | 1.113 |
| ITALIA | 3.649 | 15.012 | 4.041 | 1.993 | 17.364 | 4.675 | 46.734 |

Segue Tav. 33 — Licenze per il commercio all'ingrosso per generi

31 Dicembre 1961

B — Tessili, abbigliamento e arredamento

| PROVINCIE E REGIONI | Tessuti anche per arredo- damento | Abbiglia- mento, vestiario e acces- sori | Cuoi, pelli greggie e conciate, calzature | Articoli da viag- gio e pel- letterie | Pellic- cerie | Spaghi, cordami, sacchi | Legname e affini, mobili | Vetriere, cristalle- rie, cera- miche e affini | Gioie, pietre e metalli preziosi, orologerie | Altri | TOTALE |
|------------------------------------|--|--|---|--|------------------|-------------------------------|--------------------------------|--|--|------------|--------------|
| Torino | 194 | 292 | 99 | 7 | 9 | 109 | 62 | 113 | 33 | 87 | 1.005 |
| Vercelli | 109 | 60 | 17 | — | — | 3 | 28 | 25 | 2 | 31 | 275 |
| Novara | 38 | 39 | 17 | 5 | — | 5 | 26 | 11 | 4 | 12 | 157 |
| Cuneo | 37 | 76 | 33 | 2 | 1 | 3 | 209 | 30 | — | 41 | 432 |
| Asti | 23 | 46 | 14 | 13 | — | 7 | 31 | 19 | — | 27 | 180 |
| Alessandria | 39 | 46 | 31 | 30 | 2 | 7 | 30 | 20 | 2 | 39 | 246 |
| PIEMONTE | 440 | 559 | 211 | 57 | 12 | 134 | 386 | 218 | 41 | 237 | 2.295 |
| VALLE D'AOSTA | 5 | 4 | 7 | — | — | 4 | 4 | 4 | — | — | 28 |
| Imperia | 16 | 26 | 11 | 2 | 4 | 10 | 18 | 9 | — | 406 | 502 |
| Savona | 30 | 52 | 11 | — | 1 | 4 | 14 | 8 | 7 | 8 | 135 |
| Genova | 122 | 230 | 54 | 20 | 32 | 23 | 36 | 130 | 25 | 52 | 724 |
| La Spezia | 12 | 27 | 2 | — | — | 3 | 4 | 3 | — | 15 | 66 |
| LIGURIA | 180 | 335 | 78 | 22 | 37 | 40 | 72 | 150 | 32 | 481 | 1.427 |
| Varese | 144 | 86 | 28 | 5 | — | 4 | 24 | 28 | 1 | 35 | 355 |
| Como | 132 | 56 | 21 | 2 | 1 | 5 | 89 | 17 | 10 | 22 | 355 |
| Sondrio | 11 | 4 | 14 | — | — | 1 | 12 | — | — | 5 | 47 |
| Milano | 679 | 416 | 144 | 40 | 99 | 19 | 221 | 310 | 130 | 380 | 2.438 |
| Bergamo | 34 | 51 | 21 | 3 | 1 | 4 | 17 | 13 | 2 | 16 | 162 |
| Brescia | 53 | 93 | 53 | 1 | 2 | 7 | 50 | 36 | 10 | 56 | 361 |
| Pavia | 34 | 30 | 154 | 3 | 1 | 5 | 39 | 16 | — | 24 | 306 |
| Cremona | 17 | 32 | 27 | 2 | — | 10 | 8 | 10 | 2 | 14 | 122 |
| Mantova | 22 | 34 | 23 | — | 1 | 2 | 10 | 11 | — | 11 | 114 |
| LOMBARDIA | 1.126 | 802 | 485 | 56 | 105 | 57 | 470 | 441 | 155 | 563 | 4.260 |
| Bolzano-Bozen | 26 | 67 | 30 | — | 2 | 2 | 234 | 11 | 4 | 31 | 407 |
| Trento | 40 | 33 | 12 | — | — | — | 40 | 12 | 2 | 79 | 218 |
| TRENTINO-A. ADIGE | 66 | 100 | 42 | — | 2 | 2 | 274 | 23 | 6 | 110 | 625 |
| Verona | 37 | 68 | 26 | 3 | 1 | 5 | 25 | 28 | 8 | 23 | 224 |
| Vicenza | 64 | 75 | 46 | 10 | 1 | 5 | 21 | 22 | 20 | 51 | 315 |
| Belluno | 13 | 14 | 11 | — | — | — | 44 | 11 | 1 | 21 | 115 |
| Treviso | 42 | 61 | 21 | — | 1 | — | 10 | 21 | 2 | 48 | 206 |
| Venezia | 30 | 36 | 27 | 1 | 1 | 4 | 12 | 33 | 10 | 18 | 172 |
| Padova | 86 | 230 | 100 | 20 | 12 | 7 | 27 | 127 | 15 | 22 | 646 |
| Rovigo | 14 | 11 | 14 | — | — | 1 | 4 | 6 | 2 | 6 | 58 |
| VENETO | 286 | 495 | 245 | 34 | 16 | 22 | 143 | 248 | 58 | 189 | 1.736 |
| Udine | 51 | 111 | 49 | 6 | — | 13 | 89 | 18 | 2 | 43 | 382 |
| Gorizia | 8 | 10 | 4 | — | — | — | 2 | 6 | — | 16 | 46 |
| Trieste | 83 | 105 | 18 | 7 | 3 | 4 | 25 | 92 | 4 | 115 | 456 |
| FRIULI-V. GIULIA | 142 | 226 | 71 | 13 | 3 | 17 | 116 | 116 | 6 | 174 | 884 |
| Piacenza | 20 | 34 | 11 | 1 | 1 | 1 | 6 | 36 | 2 | 12 | 124 |
| Parma | 27 | 64 | 11 | 4 | — | — | 45 | 34 | 6 | 29 | 220 |
| Reggio nell'Emilia | 17 | 27 | 6 | — | 1 | 10 | 11 | 8 | 2 | 18 | 100 |
| Modena | 43 | 62 | 26 | 1 | 3 | 6 | 20 | 12 | 3 | 29 | 205 |
| Bologna | 144 | 346 | 102 | 37 | 22 | 17 | 85 | 102 | 12 | 47 | 914 |
| Ferrara | 10 | 20 | 20 | 2 | 2 | 3 | 43 | 13 | 2 | 28 | 143 |
| Ravenna | 18 | 54 | 12 | 1 | — | 14 | 8 | 22 | 2 | 28 | 159 |
| Forlì | 36 | 48 | 17 | — | — | 5 | 8 | 22 | — | 22 | 158 |
| EMILIA-ROMAGNA | 315 | 655 | 205 | 46 | 29 | 56 | 226 | 249 | 29 | 213 | 2.023 |
| Pesaro e Urbino | 24 | 47 | 16 | 5 | — | 3 | 9 | 13 | 1 | 30 | 148 |
| Ancona | 42 | 79 | 17 | 5 | 1 | 6 | 14 | 31 | 4 | 13 | 212 |
| Macerata | 9 | 14 | 20 | — | — | — | 6 | 1 | 2 | 2 | 54 |
| Ascoli Piceno | 15 | 13 | 49 | — | — | — | 3 | 17 | — | 4 | 101 |
| MARCHE | 90 | 153 | 102 | 10 | 1 | 9 | 32 | 62 | 7 | 49 | 515 |

Segue TAV. 33 — Licenze per il commercio all'ingrosso per generi

31 Dicembre 1961

B — Tessili, abbigliamento e arredamento

| PROVINCIE E REGIONI | Tessuti anche per arredo- amento | Abbiglia- mento, vestiario e acces- sori | Cuoi, pelli greggie e conciate, calzature | Articoli da viag- gio e pel- letterie | Pellic- cerie | Spaghi e cordami, sacchi | Legname e affini, mobili | Vetriere, cristalle- rie, cera- miche e affini | Gioie, pietre e metalli preziosi, orologe- rie | Altri | TOTALE |
|-----------------------------------|---|--|---|--|------------------|--------------------------------|--------------------------------|--|---|--------------|---------------|
| Massa-Carrara | 8 | 16 | 1 | — | — | 1 | 1 | 5 | 4 | 6 | 42 |
| Lucca | 31 | 50 | 19 | — | — | 1 | 4 | 17 | 1 | 19 | 142 |
| Pistoia | 46 | 67 | 13 | 6 | 1 | 6 | 10 | 10 | 3 | 37 | 199 |
| Firenze | 131 | 201 | 47 | 16 | 5 | 13 | 28 | 47 | 30 | 565 | 1.083 |
| Livorno | 19 | 14 | 9 | — | 2 | 3 | 4 | 8 | 3 | 2 | 64 |
| Pisa | 25 | 15 | 57 | 3 | — | 1 | 27 | 11 | — | 15 | 154 |
| Arezzo | 11 | 22 | 16 | — | — | 1 | 9 | 5 | 3 | 6 | 73 |
| Siena | 4 | 9 | 16 | — | 1 | 3 | 23 | 3 | — | 7 | 66 |
| Grosseto | 9 | 10 | 3 | — | — | 1 | 3 | 4 | — | 3 | 33 |
| TOSCANA | 284 | 404 | 181 | 25 | 9 | 30 | 109 | 110 | 44 | 660 | 1.856 |
| Perugia | 29 | 53 | 7 | — | — | 3 | 4 | 8 | 1 | 3 | 108 |
| Terni | 13 | 13 | 15 | — | — | 5 | 13 | 2 | 2 | 7 | 70 |
| UMBRIA | 42 | 66 | 22 | — | — | 8 | 17 | 10 | 3 | 10 | 178 |
| Viterbo | 7 | 21 | 10 | 1 | — | 2 | 6 | 14 | — | 9 | 70 |
| Rieti | 3 | 4 | 3 | — | — | 1 | 2 | — | 1 | 1 | 15 |
| Roma | 108 | 152 | 35 | 15 | 15 | 8 | 55 | 83 | 27 | 74 | 572 |
| Latina | 4 | 9 | 3 | 1 | — | 8 | 4 | 3 | — | 1 | 33 |
| Frosinone | 2 | 8 | 7 | — | — | — | 8 | 2 | — | 5 | 32 |
| LAZIO | 124 | 194 | 58 | 17 | 15 | 19 | 75 | 102 | 28 | 90 | 722 |
| Caserta | 24 | 16 | 19 | — | — | 8 | 8 | 13 | 2 | 11 | 101 |
| Benevento | 9 | 23 | — | — | — | — | 1 | — | — | — | 33 |
| Napoli | 68 | 118 | 113 | 5 | 4 | 21 | 19 | 48 | 60 | 47 | 503 |
| Avellino | 8 | 5 | 6 | — | — | — | 6 | 2 | — | 4 | 31 |
| Salerno | 21 | 17 | 10 | — | — | 6 | 21 | 15 | 1 | 6 | 97 |
| CAMPANIA | 130 | 179 | 148 | 5 | 4 | 35 | 55 | 78 | 63 | 68 | 765 |
| L'Aquila | 7 | 19 | 10 | — | — | — | 8 | 6 | — | 2 | 52 |
| Teramo | 7 | 8 | 7 | — | 2 | — | 7 | 2 | — | 1 | 34 |
| Pescara | 25 | 55 | 16 | 1 | — | — | 5 | 12 | 3 | 10 | 127 |
| Chieti | 29 | 24 | 8 | 1 | — | 4 | 7 | 4 | — | 8 | 85 |
| Campobasso | 24 | 18 | 2 | 1 | — | — | 14 | 8 | — | 5 | 72 |
| ABRUZZI E MOLISE | 92 | 124 | 43 | 3 | 2 | 4 | 41 | 32 | 3 | 26 | 370 |
| Foggia | 14 | 32 | 8 | — | — | 4 | 14 | 3 | 1 | 16 | 92 |
| Bari | 69 | 91 | 15 | 3 | 3 | 7 | 17 | 35 | 2 | 13 | 255 |
| Taranto | 19 | 20 | 3 | — | — | 1 | 7 | 2 | — | — | 52 |
| Brindisi | 8 | 1 | 2 | — | — | — | 3 | 1 | — | — | 15 |
| Lecce | 22 | 32 | 18 | — | 3 | 5 | 35 | 13 | — | 1 | 129 |
| PUGLIA | 132 | 176 | 46 | 3 | 6 | 17 | 76 | 54 | 3 | 30 | 543 |
| Potenza | 4 | 9 | 5 | — | — | 3 | 2 | 4 | — | 3 | 30 |
| Matera | 6 | 8 | 3 | — | — | — | 4 | 1 | — | — | 22 |
| BASILICATA | 10 | 17 | 8 | — | — | 3 | 6 | 5 | — | 3 | 52 |
| Cosenza | 12 | 21 | 9 | 1 | — | 8 | 8 | 3 | — | 1 | 63 |
| Catanzaro | 24 | 11 | 8 | — | — | — | 12 | — | — | — | 55 |
| Reggio di Calabria | 6 | 5 | 12 | — | 1 | — | 15 | 3 | — | — | 42 |
| CALABRIA | 42 | 37 | 29 | 1 | 1 | 8 | 35 | 6 | — | 1 | 160 |
| Trapani | 13 | 49 | 18 | — | — | 19 | 11 | 12 | — | 14 | 136 |
| Palermo | 16 | 34 | 23 | 4 | 2 | 4 | 7 | 7 | 9 | 10 | 116 |
| Messina | 29 | 36 | 13 | — | — | 3 | 12 | 7 | — | 11 | 111 |
| Agrigento | 12 | 18 | 12 | — | — | 6 | 12 | 4 | — | 2 | 66 |
| Caltanissetta | 6 | 7 | 6 | — | — | 2 | — | — | — | 1 | 22 |
| Enna | 1 | — | — | — | — | — | 4 | — | — | — | 5 |
| Catania | 38 | 52 | 12 | 10 | 4 | 4 | 5 | 16 | 3 | 15 | 159 |
| Ragusa | 12 | 17 | 7 | — | — | 2 | 6 | 8 | — | 5 | 57 |
| Siracusa | 3 | 2 | 1 | — | — | — | 8 | 6 | — | 8 | 28 |
| SICILIA | 130 | 215 | 92 | 14 | 6 | 40 | 65 | 60 | 12 | 66 | 700 |
| Sassari | 31 | 16 | 7 | — | — | 1 | 25 | 3 | 4 | 7 | 94 |
| Nuoro | 4 | 4 | 2 | — | — | — | 6 | — | — | — | 16 |
| Cagliari | 50 | 78 | 28 | 3 | 4 | 1 | 30 | 10 | 1 | 12 | 217 |
| SARDEGNA | 85 | 98 | 37 | 3 | 4 | 2 | 61 | 13 | 5 | 19 | 327 |
| ITALIA | 3.721 | 4.839 | 2.110 | 309 | 252 | 507 | 2.263 | 1.981 | 495 | 2.989 | 19.466 |

Segue Tav. 33 — Licenze per il commercio all'ingrosso per generi

31 Dicembre 1961

C — Meccanici e affini

| PROVINCIE E REGIONI | Prodotti in ferro, mac- chine utensili, attrezzi vari | Mac- chine e apparec- chi per uso do- mestico | Mac- chine e strumen- ti di preci- sione | Veicoli e parti di ricambio | TOTALE | PROVINCIE E REGIONI | Prodotti in ferro, mac- chine utensili, attrezzi vari | Mac- chine e apparec- chi per uso do- mestico | Mac- chine e strumen- ti di preci- sione | Veicoli e parti di ricambio | TOTALE |
|------------------------------|---|--|---|---|--------|------------------------------|---|--|---|---|--------|
| Torino | 358 | 195 | 23 | 138 | 714 | Massa-Carrara | 8 | 4 | 1 | 1 | 14 |
| Vercelli | 36 | 26 | 2 | 24 | 88 | Lucca | 12 | 8 | 2 | 7 | 29 |
| Novara | 53 | 25 | 2 | 17 | 97 | Pistoia | 27 | 11 | — | 5 | 43 |
| Cuneo | 53 | 15 | 3 | 36 | 107 | Firenze | 123 | 105 | 14 | 53 | 295 |
| Asti | 33 | 33 | — | 19 | 85 | Livorno | 11 | 7 | 1 | 6 | 25 |
| Alessandria | 45 | 24 | 3 | 16 | 88 | Pisa | 48 | 18 | — | 17 | 83 |
| PIEMONTE | 578 | 318 | 33 | 250 | 1.179 | Arezzo | 25 | 14 | — | 5 | 44 |
| VALLE D'AOSTA | 6 | — | — | — | 6 | Siena | 17 | 7 | 1 | 4 | 29 |
| Imperia | 29 | 18 | 4 | 5 | 56 | Grosseto | 3 | 2 | 2 | 2 | 9 |
| Savona | 13 | 8 | 2 | 3 | 26 | TOSCANA | 274 | 176 | 21 | 100 | 571 |
| Genova | 203 | 182 | 44 | 36 | 465 | Perugia | 24 | 11 | 7 | 6 | 48 |
| La Spezia | 16 | 6 | 1 | 7 | 30 | Terni | 24 | 11 | — | 3 | 38 |
| LIGURIA | 261 | 214 | 51 | 51 | 577 | UMBRIA | 48 | 22 | 7 | 9 | 86 |
| Varese | 68 | 42 | 2 | 8 | 120 | Viterbo | 17 | 10 | 2 | 5 | 34 |
| Como | 70 | 26 | 1 | 16 | 113 | Rieti | 4 | 1 | — | 4 | 9 |
| Sondrio | 14 | 7 | — | 2 | 23 | Roma | 44 | 52 | 17 | 24 | 137 |
| Milano | 806 | 294 | 104 | 169 | 1.373 | Latina | 7 | 3 | — | — | 10 |
| Bergamo | 53 | 30 | 3 | 13 | 99 | Frosinone | 16 | 1 | — | 2 | 19 |
| Brescia | 94 | 56 | 10 | 29 | 189 | LAZIO | 88 | 67 | 19 | 35 | 209 |
| Pavia | 37 | 44 | 1 | 15 | 97 | Caserta | 17 | 11 | 4 | 3 | 35 |
| Cremona | 17 | 27 | 5 | 15 | 64 | Benevento | 1 | — | — | — | 1 |
| Mantova | 24 | 16 | 1 | 11 | 52 | Napoli | 33 | 11 | 9 | 14 | 67 |
| LOMBARDIA | 1.183 | 542 | 127 | 278 | 2.130 | Avellino | 15 | 9 | 1 | 3 | 28 |
| Bolzano - Bozen | 30 | 78 | 7 | 16 | 131 | Salerno | 31 | 12 | — | — | 43 |
| Trento | 45 | 56 | 1 | 8 | 110 | CAMPANIA | 97 | 43 | 14 | 20 | 174 |
| TRENTINO-A. A. | 75 | 134 | 8 | 24 | 241 | L'Aquila | 15 | 1 | — | — | 16 |
| Verona | 46 | 21 | 2 | 22 | 91 | Teramo | 4 | 2 | — | — | 6 |
| Vicenza | 56 | 49 | 2 | 20 | 127 | Pescara | 13 | 25 | 3 | 5 | 46 |
| Belluno | 14 | 13 | 6 | 2 | 35 | Chieti | 21 | 7 | 2 | 2 | 32 |
| Treviso | 37 | 15 | 2 | 30 | 84 | Campobasso | 38 | 4 | 1 | 1 | 44 |
| Venezia | 55 | 22 | 3 | 15 | 95 | ABRUZZI E M. | 91 | 39 | 6 | 8 | 144 |
| Padova | 46 | 87 | 9 | 13 | 155 | Foggia | 32 | 18 | 1 | 8 | 59 |
| Rovigo | 11 | 5 | 3 | 5 | 24 | Bari | 34 | 26 | — | — | 60 |
| VENETO | 265 | 212 | 27 | 107 | 611 | Taranto | 19 | 13 | 2 | — | 34 |
| Udine | 64 | 49 | 8 | 40 | 161 | Brindisi | 16 | 3 | — | — | 19 |
| Gorizia | 7 | 10 | — | 4 | 21 | Lecce | 57 | 27 | — | — | 84 |
| Trieste | 98 | 143 | 6 | 33 | 280 | PUGLIA | 158 | 87 | 3 | 8 | 256 |
| FRIULI-V. GIULIA | 169 | 202 | 14 | 77 | 462 | Potenza | 28 | 2 | — | 4 | 34 |
| Piacenza | 26 | 22 | — | 20 | 68 | Matera | 15 | 3 | — | 3 | 21 |
| Parma | 27 | 16 | — | 20 | 63 | BASILICATA | 43 | 5 | — | 7 | 55 |
| Reggio nell'Emilia | 25 | 13 | 3 | 10 | 51 | Cosenza | 30 | 3 | — | — | 33 |
| Modena | 48 | 21 | 3 | 14 | 86 | Catanzaro | 18 | 11 | — | — | 29 |
| Bologna | 88 | 167 | 27 | 41 | 323 | Reggio di Calabria | 17 | 1 | — | — | 18 |
| Ferrara | 16 | 4 | 1 | 9 | 30 | CALABRIA | 65 | 15 | — | — | 80 |
| Ravenna | 12 | 19 | 4 | 11 | 46 | Trapani | 17 | 11 | — | 3 | 31 |
| Forlì | 21 | 14 | 2 | 10 | 47 | Palermo | 18 | 15 | 9 | 9 | 51 |
| EMILIA-ROMAGNA | 263 | 276 | 40 | 135 | 714 | Messina | 29 | 4 | — | — | 33 |
| Pesaro e Urbino | 22 | 8 | 2 | 12 | 44 | Agrigento | 19 | 7 | — | 4 | 30 |
| Ancona | 37 | 38 | 19 | 13 | 107 | Caltanissetta | 6 | 1 | 2 | — | 9 |
| Macerata | 7 | 3 | 2 | 4 | 16 | Enna | 7 | — | — | — | 7 |
| Ascoli-Piceno | 15 | 6 | — | 1 | 22 | Catania | 16 | 13 | 2 | 2 | 33 |
| MARCHE | 81 | 55 | 23 | 30 | 189 | Ragusa | 13 | — | — | — | 13 |
| | | | | | | Siracusa | 5 | 3 | — | — | 8 |
| | | | | | | SICILIA | 130 | 54 | 13 | 18 | 215 |
| | | | | | | Sassari | 15 | 13 | 1 | 6 | 35 |
| | | | | | | Nuoro | 6 | 1 | — | 1 | 8 |
| | | | | | | Cagliari | 71 | 32 | 2 | 33 | 138 |
| | | | | | | SARDEGNA | 92 | 46 | 3 | 40 | 181 |
| | | | | | | ITALIA | 3.967 | 2.507 | 409 | 1.197 | 8.080 |

Segue Tav. 33 — Licenze per il commercio all'ingrosso per generi

31 Dicembre 1961

D — Prodotti e articoli vari

| PROVINCIE E REGIONI | Carta, libri e cartoleria | Apparec- chi e materiale radio- televisivo | Materiale da costru- zione | Prodotti chimici, medicinali, sanitari | Profumeria e cosme- tici | Carburanti e lubri- ficanti | Combu- stibili solidi | Sementi, piante, prodotti per agricoltura | Altri | TOTALE |
|-----------------------------------|---------------------------------|--|----------------------------------|---|--------------------------------|--------------------------------------|-----------------------------|---|--------------|--------------|
| Torino | 157 | 39 | 227 | 47 | 56 | 94 | 519 | 380 | 150 | 1.669 |
| Vercelli | 17 | 2 | 53 | 11 | 11 | 21 | 233 | 107 | 58 | 513 |
| Novara | 15 | 16 | 110 | 19 | 11 | 41 | 169 | 86 | 41 | 508 |
| Cuneo | 39 | 6 | 146 | 13 | 16 | 31 | 288 | 427 | 21 | 987 |
| Asti | 20 | 7 | 51 | 9 | 3 | 12 | 78 | 153 | 40 | 373 |
| Alessandria | 24 | 6 | 73 | 19 | 9 | 27 | 98 | 201 | 23 | 480 |
| PIEMONTE | 272 | 76 | 660 | 118 | 106 | 226 | 1.385 | 1.354 | 333 | 4.530 |
| VALLE D'AOSTA | 4 | — | 20 | 3 | 4 | 6 | 55 | 11 | 10 | 113 |
| Imperia | 13 | 2 | 56 | 10 | 6 | 12 | 76 | 78 | 86 | 339 |
| Savona | 7 | 2 | 46 | 15 | 6 | 11 | 55 | 59 | 8 | 209 |
| Genova | 97 | 96 | 149 | 47 | 86 | 122 | 181 | 44 | 110 | 932 |
| La Spezia | 11 | 2 | 40 | 16 | 4 | 10 | 41 | 12 | 24 | 160 |
| LIGURIA | 128 | 102 | 291 | 88 | 102 | 155 | 353 | 193 | 228 | 1.640 |
| Varese | 39 | 2 | 76 | 19 | 24 | 33 | 118 | 33 | 27 | 371 |
| Como | 38 | 4 | 80 | 27 | 4 | 27 | 106 | 62 | 35 | 383 |
| Sondrio | 9 | 2 | 47 | 3 | 5 | 15 | 33 | 14 | 1 | 129 |
| Milano | 276 | 105 | 239 | 660 | 76 | 177 | 279 | 64 | 967 | 2.843 |
| Bergamo | 22 | 1 | 73 | 22 | 4 | 34 | 101 | 51 | 29 | 337 |
| Brescia | 34 | 9 | 118 | 34 | 6 | 42 | 143 | 139 | 25 | 550 |
| Pavia | 25 | 4 | 87 | 19 | 7 | 41 | 154 | 197 | 50 | 584 |
| Cremona | 7 | — | 37 | 7 | 14 | 25 | 34 | 85 | 42 | 251 |
| Mantova | 14 | 3 | 48 | 20 | 10 | 30 | 56 | 157 | 48 | 386 |
| LOMBARDIA | 464 | 130 | 805 | 811 | 150 | 424 | 1.024 | 802 | 1.224 | 5.834 |
| Bolzano-Bozen | 26 | 29 | 80 | 28 | 15 | 33 | 82 | 61 | 59 | 413 |
| Trento | 16 | 5 | 74 | 13 | 2 | 30 | 155 | 40 | 36 | 371 |
| TRENTINO-A. A. | 42 | 34 | 154 | 41 | 17 | 63 | 237 | 101 | 95 | 784 |
| Verona | 23 | 5 | 81 | 38 | 15 | 39 | 83 | 99 | 18 | 401 |
| Vicenza | 25 | 3 | 131 | 23 | 11 | 16 | 71 | 91 | 33 | 404 |
| Belluno | 13 | 1 | 60 | 3 | 7 | 19 | 94 | 12 | 49 | 258 |
| Treviso | 16 | 6 | 70 | 24 | 8 | 17 | 102 | 93 | 55 | 391 |
| Venezia | 26 | 3 | 74 | 22 | 14 | 35 | 113 | 60 | 42 | 389 |
| Padova | 102 | — | 138 | 14 | 110 | 26 | 63 | 121 | 25 | 599 |
| Rovigo | 11 | 2 | 9 | 1 | 2 | 14 | 24 | 30 | 1 | 94 |
| VENETO | 216 | 20 | 563 | 125 | 167 | 166 | 550 | 506 | 223 | 2.536 |
| Udine | 38 | 8 | 139 | 20 | 13 | 38 | 218 | 219 | 65 | 758 |
| Gorizia | 8 | 2 | 28 | 3 | 4 | 9 | 37 | 18 | 5 | 114 |
| Trieste | 19 | 20 | 51 | 15 | 36 | 20 | 48 | 7 | 163 | 379 |
| FRIULI-V. GIULIA | 65 | 30 | 218 | 38 | 53 | 67 | 303 | 244 | 233 | 1.251 |
| Piacenza | 14 | 3 | 46 | 17 | 10 | 16 | 79 | 85 | 14 | 284 |
| Parma | 19 | 14 | 55 | 7 | 11 | 31 | 100 | 104 | 11 | 352 |
| Reggio nell'Emilia | 22 | — | 37 | 12 | 9 | 15 | 58 | 113 | 30 | 296 |
| Modena | 28 | 1 | 88 | 23 | 15 | 25 | 89 | 136 | 14 | 419 |
| Bologna | 56 | 24 | 113 | 22 | 30 | 36 | 213 | 174 | 60 | 728 |
| Ferrara | 9 | 1 | 103 | 7 | 9 | 26 | 93 | 157 | 14 | 419 |
| Ravenna | 12 | 3 | 28 | 9 | 6 | 18 | 20 | 56 | 18 | 170 |
| Forlì | 20 | 1 | 47 | 24 | 15 | 10 | 78 | 118 | 41 | 354 |
| EMILIA-ROMAGNA | 180 | 47 | 517 | 121 | 105 | 177 | 730 | 943 | 202 | 3.022 |
| Pesaro e Urbino | 8 | — | 68 | 10 | 2 | 16 | 43 | 96 | 13 | 256 |
| Ancona | 27 | 6 | 68 | 34 | 18 | 30 | 54 | 97 | 69 | 403 |
| Macerata | 5 | 6 | 25 | 10 | — | 3 | 27 | 130 | 6 | 212 |
| Ascoli Piceno | 4 | — | 27 | 3 | 3 | 10 | 22 | 31 | 3 | 103 |
| MARCHE | 44 | 12 | 188 | 57 | 23 | 59 | 146 | 354 | 91 | 974 |

Segue Tav. 33 — Licenze per il commercio all'ingrosso per generi

31 Dicembre 1961

Segue D — Prodotti e articoli vari

| PROVINCIE E REGIONI | Carta, libri e cartoleria | Apparec- chi e materiale radio- televisivo | Materiali da costru- zione | Prodotti chimici, medicinali, sanitari | Profumeria e cosme- tici | Carburanti e lubri- ficanti | Combustibili solidi | Sementi, piante, prodotti per agricoltura | Altri | TOTALE |
|-----------------------------------|---------------------------------|--|----------------------------------|---|--------------------------------|--------------------------------------|------------------------|---|--------------|---------------|
| Massa-Carrara | 3 | — | 55 | 3 | — | 4 | 16 | 11 | 67 | 159 |
| Lucca | 11 | 2 | 87 | 13 | 6 | 18 | 76 | 47 | 31 | 291 |
| Pistoia | 11 | — | 22 | 14 | 3 | 5 | 61 | 21 | 14 | 151 |
| Firenze | 76 | — | 91 | 108 | 18 | 14 | 155 | 101 | 292 | 855 |
| Livorno | 19 | 4 | 28 | 20 | 3 | 11 | 26 | 24 | 12 | 147 |
| Pisa | 14 | — | 61 | 28 | 7 | 12 | 31 | 87 | 11 | 251 |
| Arezzo | 6 | 3 | 38 | 10 | 4 | 18 | 88 | 96 | 18 | 281 |
| Siena | 5 | — | 27 | 10 | 3 | 8 | 32 | 88 | 6 | 179 |
| Grosseto | 3 | — | 19 | 4 | 2 | 3 | 35 | 82 | 15 | 163 |
| TOSCANA | 148 | 9 | 428 | 210 | 46 | 93 | 520 | 557 | 466 | 2.477 |
| Perugia | 11 | 4 | 27 | 21 | 3 | 16 | 35 | 93 | 11 | 221 |
| Terni | 4 | — | 44 | 9 | — | 5 | 15 | 67 | 8 | 152 |
| UMBRIA | 15 | 4 | 71 | 30 | 3 | 21 | 50 | 160 | 19 | 373 |
| Viterbo | 6 | 1 | 33 | 17 | 4 | 26 | 27 | 109 | 15 | 238 |
| Rieti | 2 | — | 26 | 1 | 1 | 2 | 11 | 39 | 9 | 91 |
| Roma | 112 | 24 | 141 | 131 | 29 | 15 | 82 | 87 | 31 | 652 |
| Latina | 4 | 4 | 25 | 4 | 1 | 16 | 12 | 15 | 5 | 86 |
| Frosinone | 4 | 1 | 19 | 5 | 1 | 2 | 20 | 21 | 2 | 75 |
| LAZIO | 128 | 30 | 244 | 158 | 36 | 61 | 152 | 271 | 62 | 1.142 |
| Caserta | 8 | 3 | 26 | 6 | — | 8 | 7 | 47 | 6 | 111 |
| Benevento | — | — | 6 | 1 | — | — | 2 | 16 | — | 25 |
| Napoli | 32 | 10 | 57 | 57 | 1 | 12 | 9 | 59 | 47 | 284 |
| Avellino | — | 1 | 12 | 3 | — | — | 2 | 24 | 4 | 46 |
| Salerno | 7 | — | 49 | 11 | 1 | 9 | 21 | 89 | 17 | 204 |
| CAMPANIA | 47 | 14 | 150 | 78 | 2 | 29 | 41 | 235 | 74 | 670 |
| L'Aquila | 2 | 1 | 14 | 3 | 4 | 1 | 13 | 24 | 3 | 65 |
| Teramo | 3 | 1 | 14 | 2 | — | 2 | 21 | 40 | 2 | 85 |
| Pescara | 17 | 16 | 22 | 8 | 12 | 7 | 18 | 33 | 3 | 136 |
| Chieti | 9 | 1 | 30 | 6 | — | 6 | 34 | 66 | 3 | 156 |
| Campobasso | 1 | — | 42 | 7 | 1 | 3 | 18 | 62 | 1 | 134 |
| ABRUZZI E MOLISE | 32 | 19 | 122 | 26 | 17 | 19 | 104 | 225 | 12 | 576 |
| Foggia | 1 | 1 | 63 | 11 | 2 | 6 | 51 | 59 | 4 | 198 |
| Bari | 15 | 8 | 33 | 6 | 1 | 5 | 23 | 79 | 2 | 172 |
| Taranto | 4 | — | 11 | 1 | 3 | 1 | 6 | 16 | 1 | 43 |
| Brindisi | — | — | 2 | 9 | 1 | 1 | 2 | 27 | 7 | 49 |
| Lecce | 4 | 1 | 7 | 8 | 2 | 8 | 10 | 78 | 7 | 125 |
| PUGLIA | 24 | 10 | 116 | 35 | 9 | 21 | 92 | 259 | 21 | 587 |
| Potenza | 4 | 5 | 25 | 6 | — | 2 | 32 | 31 | — | 105 |
| Matera | 2 | 1 | 50 | — | — | 7 | 6 | 26 | 3 | 95 |
| BASILICATA | 6 | 6 | 75 | 6 | — | 9 | 38 | 57 | 3 | 200 |
| Cosenza | 5 | 1 | 13 | 2 | 1 | 4 | 11 | 30 | 4 | 71 |
| Catanzaro | 2 | 1 | 12 | 2 | 1 | 3 | 7 | 54 | — | 82 |
| Reggio di Calabria | 5 | — | 26 | 15 | 1 | 12 | 14 | 28 | 11 | 112 |
| CALABRIA | 12 | 2 | 51 | 19 | 3 | 19 | 32 | 112 | 15 | 265 |
| Trapani | 3 | 1 | 74 | 4 | — | 18 | 15 | 27 | 3 | 145 |
| Palermo | 9 | 18 | 18 | 18 | 10 | 7 | 4 | 46 | 14 | 144 |
| Messina | 2 | — | 10 | 8 | — | 2 | 9 | 24 | 2 | 57 |
| Agrigento | 4 | 2 | 11 | 1 | — | 9 | 1 | 24 | 7 | 59 |
| Caltanissetta | 2 | — | 4 | 1 | — | 1 | — | 65 | — | 73 |
| Enna | — | 1 | 18 | 2 | — | 2 | 5 | 61 | — | 89 |
| Catania | 9 | 3 | 32 | 21 | 9 | 18 | 15 | 47 | 33 | 187 |
| Ragusa | 5 | — | 13 | 1 | — | 1 | 6 | 22 | 1 | 49 |
| Siracusa | 1 | — | 23 | 1 | — | 1 | 5 | 18 | — | 49 |
| SICILIA | 35 | 25 | 203 | 57 | 19 | 59 | 60 | 334 | 60 | 852 |
| Sassari | 3 | 6 | 27 | 11 | — | 9 | 19 | 20 | 5 | 100 |
| Nuoro | 2 | — | 20 | 1 | — | 2 | 10 | 6 | — | 41 |
| Cagliari | 26 | 28 | 97 | 28 | 5 | 11 | 47 | 60 | 5 | 307 |
| SARDEGNA | 31 | 34 | 144 | 40 | 5 | 22 | 76 | 86 | 10 | 448 |
| ITALIA | 1.893 | 604 | 5.020 | 2.061 | 867 | 1.696 | 5.948 | 6.804 | 3.381 | 28.274 |

TAV. 34 — Movimento delle licenze per il commercio all'ingrosso nei Comuni capoluoghi di provincia e con oltre 20.000 abitanti (a)

Anno 1961

| PROVINCE E REGIONI | Licenze al 1° gennaio | Rilasci nuove aperture | Ritiri chiusure definitive | Cambia- menti titolare (b) | Licenze al 31 dicem- bre | PROVINCIE E REGIONI | Licenze al 1° gennaio | Rilasci nuove aperture | Ritiri chiusure definitive | Cambia- menti titolare (b) | Licenze al 31 dicem- bre |
|-----------------------------------|-----------------------------|------------------------------|----------------------------------|-------------------------------------|-----------------------------------|-----------------------------|-----------------------------|------------------------------|----------------------------------|-------------------------------------|-----------------------------------|
| Torino | 3.285 | 227 | 124 | 60 | 3.388 | Massa-Carrara | 305 | 74 | 59 | — | 320 |
| Vercelli | 614 | 39 | 45 | 9 | 608 | Lucca | 526 | 68 | 34 | 15 | 560 |
| Novara | 462 | 26 | 44 | 8 | 444 | Pistoia | 317 | 27 | 12 | — | 332 |
| Cuneo | 591 | 74 | 85 | 25 | 580 | Firenze | 2.245 | 229 | 296 | 28 | 2.178 |
| Asti | 388 | 13 | 20 | 10 | 381 | Livorno | 540 | 115 | 277 | 8 | 378 |
| Alessandria | 700 | 141 | 88 | 23 | 753 | Pisa | 509 | 57 | 34 | 8 | 532 |
| PIEMONTE | 6.040 | 520 | 406 | 135 | 6.154 | Arezzo | 219 | 9 | 6 | — | 222 |
| VALLE D'AOSTA | 127 | 5 | — | 7 | 132 | Siena | 129 | 12 | 8 | — | 133 |
| Imperia | 1.207 | 81 | 83 | 16 | 1.205 | Grosseto | 113 | 19 | 21 | 2 | 111 |
| Savona | 255 | 34 | 27 | 10 | 262 | TOSCANA | 4.903 | 610 | 747 | 61 | 4.766 |
| Genova | 2.706 | 117 | 70 | 9 | 2.753 | Perugia | 464 | 43 | 34 | 10 | 473 |
| La Spezia | 295 | 21 | 33 | 3 | 283 | Terni | 304 | 76 | 30 | 4 | 350 |
| LIGURIA | 4.463 | 253 | 213 | 38 | 4.503 | UMBRIA | 768 | 119 | 64 | 14 | 823 |
| Varese | 765 | 71 | 25 | 12 | 811 | Viterbo | 165 | 24 | 9 | 4 | 180 |
| Como | 733 | 51 | 41 | 8 | 743 | Rieti | 88 | 6 | 5 | — | 89 |
| Sondrio | 105 | 10 | 7 | 3 | 108 | Roma | 1.858 | 267 | 143 | 16 | 1.982 |
| Milano | 7.297 | 504 | 320 | 16 | 7.481 | Latina | 183 | 21 | 15 | 3 | 189 |
| Bergamo | 482 | 58 | 62 | 12 | 478 | Frosinone | 152 | 29 | 11 | 3 | 170 |
| Brescia | 727 | 81 | 30 | 19 | 778 | LAZIO | 2.446 | 347 | 183 | 26 | 2.610 |
| Pavia | 748 | 62 | 63 | 12 | 747 | Caserta | 175 | 75 | 35 | 5 | 215 |
| Cremona | 383 | 33 | 21 | 7 | 395 | Benevento | 84 | 4 | 7 | — | 81 |
| Mantova | 256 | 32 | 8 | 6 | 280 | Napoli | 1.280 | 72 | 40 | 3 | 1.312 |
| LOMBARDIA | 11.496 | 902 | 577 | 95 | 11.821 | Avellino | 44 | 6 | 10 | — | 40 |
| Bolzano-Bozen | 570 | 55 | 33 | 9 | 592 | Salerno | 411 | 47 | 31 | 2 | 427 |
| Trento | 416 | 20 | 16 | 8 | 420 | CAMPANIA | 1.994 | 204 | 123 | 10 | 2.075 |
| TRENTINO-A. A. | 986 | 75 | 49 | 17 | 1.012 | L'Aquila | 180 | 9 | 4 | — | 185 |
| Verona | 579 | 60 | 35 | 9 | 604 | Teramo | 56 | 2 | — | 1 | 58 |
| Vicenza | 617 | 167 | 26 | 17 | 758 | Pescara | 348 | 20 | — | — | 368 |
| Belluno | 232 | 13 | 11 | 2 | 234 | Chieti | 198 | 12 | 4 | 4 | 206 |
| Treviso | 576 | 58 | 50 | 1 | 584 | Campobasso | 124 | 10 | 7 | — | 127 |
| Venezia | 984 | 84 | 65 | 8 | 1.003 | ABRUZZI E M. | 906 | 53 | 15 | 5 | 944 |
| Padova | 1.189 | 49 | — | 2 | 1.238 | Foggia | 555 | 65 | 57 | 3 | 563 |
| Rovigo | 129 | 5 | 9 | 4 | 125 | Bari | 901 | 84 | 155 | 8 | 830 |
| VENETO | 4.306 | 436 | 196 | 43 | 4.546 | Taranto | 299 | 4 | 3 | 1 | 300 |
| Udine | 698 | 56 | 37 | 12 | 717 | Brindisi | 190 | 30 | 14 | 2 | 206 |
| Gorizia | 251 | 19 | 17 | 7 | 253 | Lecce | 308 | 42 | 29 | — | 321 |
| Trieste | 1.755 | 68 | 106 | 27 | 1.717 | PUGLIA | 2.253 | 225 | 258 | 14 | 2.220 |
| FRIULI-V. GIULIA | 2.704 | 143 | 160 | 46 | 2.687 | Potenza | 131 | 8 | 4 | 4 | 135 |
| Piacenza | 356 | 31 | 34 | 2 | 353 | Matera | 42 | 6 | 2 | — | 46 |
| Parma | 561 | 54 | 43 | 4 | 572 | BASILICATA | 173 | 14 | 6 | 4 | 181 |
| Reggio nell'Emilia | 354 | 27 | 22 | 1 | 359 | Cosenza | 246 | 15 | 6 | — | 255 |
| Modena | 693 | 161 | 46 | 13 | 808 | Catanzaro | 236 | 20 | 11 | 2 | 245 |
| Bologna | 2.041 | 97 | 46 | 21 | 2.092 | Reggio di Calab. | 173 | 21 | 8 | — | 186 |
| Ferrara | 810 | 58 | 24 | 10 | 844 | CALABRIA | 655 | 56 | 25 | 2 | 686 |
| Ravenna | 511 | 48 | 34 | 10 | 525 | Trapani | 512 | 41 | 46 | — | 507 |
| Forlì | 600 | 39 | 49 | 4 | 590 | Palermo | 329 | 45 | — | 5 | 374 |
| EMILIA-ROMAGNA | 5.926 | 515 | 298 | 65 | 6.143 | Messina | 336 | 19 | 1 | — | 354 |
| Pesaro e Urbino | 408 | 34 | 18 | 4 | 424 | Agrigento | 162 | 34 | 9 | 1 | 187 |
| Ancona | 1.061 | 60 | 64 | 23 | 1.057 | Caltanissetta | 197 | 52 | 58 | — | 191 |
| Macerata | 183 | 19 | 26 | — | 176 | Enna | 77 | 2 | 12 | — | 67 |
| Ascoli Piceno | 249 | 15 | 24 | 3 | 240 | Catania | 540 | 43 | 40 | 4 | 543 |
| MARCHE | 1.901 | 128 | 132 | 30 | 1.897 | Ragusa | 297 | 31 | 28 | — | 300 |
| | | | | | | Siracusa | 207 | 15 | 15 | 1 | 207 |
| | | | | | | SICILIA | 2.657 | 282 | 209 | 11 | 2.730 |
| | | | | | | Sassari | 261 | 8 | 1 | — | 268 |
| | | | | | | Nuoro | 52 | 6 | 3 | — | 55 |
| | | | | | | Cagliari | 932 | 70 | 24 | 6 | 978 |
| | | | | | | SARDEGNA | 1.245 | 84 | 28 | 6 | 1.301 |
| | | | | | | ITALIA | 55.919 | 4.971 | 3.689 | 629 | 57.231 |

(a) Nel movimento sono comprese le variazioni dovute alle revisioni effettuate dai Comuni ed alla irclusione od esclusione di licenze per effetto di variazioni territoriali — (b) Trattasi di ritiri e contemporanei rilasci di licenze a seguito di vendita, donazione, decesso del titolare, ecc

TAV. 35 — Operatori economici del commercio all'ingrosso iscritti negli Albi
delle Camere di commercio, industria e agricoltura (a)

Situazione a fine anno

I — IN COMPLESSO

| PROVINCIE E REGIONI | GROSSISTI | | COMMISSIONARI | | MANDATARI | | ASTATORI | | TOTALE | |
|------------------------------|-----------|-------|---------------|------|-----------|------|----------|------|--------|-------|
| | 1960 | 1961 | 1960 | 1961 | 1960 | 1961 | 1960 | 1961 | 1960 | 1961 |
| Torino | 712 | 781 | 12 | 12 | 2 | 2 | — | — | 726 | 795 |
| Vercelli | 126 | 134 | — | — | — | — | — | — | 126 | 134 |
| Novara | 86 | 92 | — | — | — | — | — | — | 86 | 92 |
| Cuneo | 457 | 538 | 3 | 4 | — | — | — | — | 460 | 542 |
| Asti | 59 | 70 | — | — | — | — | — | — | 59 | 70 |
| Alessandria | 336 | 381 | 43 | 50 | — | — | — | — | 379 | 431 |
| PIEMONTE | 1.776 | 1.996 | 58 | 66 | 2 | 2 | — | — | 1.836 | 2.064 |
| VALLE D'AOSTA | 13 | 9 | — | — | — | — | — | — | 13 | 9 |
| Imperia | 20 | 93 | 4 | 4 | — | 3 | — | — | 24 | 100 |
| Savona | 90 | 212 | 10 | 12 | — | — | — | 1 | 100 | 225 |
| Genova | 443 | 474 | 81 | 82 | — | — | 16 | 16 | 540 | 572 |
| La Spezia | 85 | 94 | 24 | 27 | — | — | — | — | 109 | 121 |
| LIGURIA | 638 | 873 | 119 | 125 | — | 3 | 16 | 17 | 773 | 1.018 |
| Varese | 50 | 51 | — | — | — | — | — | — | 50 | 51 |
| Como | 66 | 83 | — | — | — | — | — | — | 66 | 83 |
| Sondrio | 19 | 18 | — | — | — | — | — | — | 19 | 18 |
| Milano | 507 | 592 | 409 | 422 | 8 | 7 | 1 | 2 | 925 | 1.023 |
| Bergamo | 149 | 179 | 3 | 3 | — | — | — | — | 152 | 182 |
| Brescia | 133 | 146 | 10 | 10 | — | — | — | — | 143 | 156 |
| Pavia | 80 | 96 | 3 | 4 | — | — | — | — | 83 | 100 |
| Cremona | 69 | 72 | 5 | 6 | — | — | — | — | 74 | 78 |
| Mantova | 50 | 66 | 1 | 1 | — | — | — | — | 51 | 67 |
| LOMBARDIA | 1.123 | 1.303 | 431 | 446 | 8 | 7 | 1 | 2 | 1.563 | 1.758 |
| Bolzano-Bozen | 178 | 217 | — | 2 | — | — | 1 | 4 | 179 | 223 |
| Trento | 121 | 157 | 2 | 2 | — | — | — | — | 123 | 159 |
| TRENTINO-A. ADIGE | 299 | 374 | 2 | 4 | — | — | 1 | 4 | 302 | 382 |
| Verona | 109 | 291 | 6 | 30 | — | — | — | — | 115 | 321 |
| Vicenza | 111 | 121 | 2 | 2 | — | — | — | — | 113 | 123 |
| Belluno | 23 | 28 | 1 | 1 | — | — | — | — | 24 | 29 |
| Treviso | 68 | 94 | 4 | 5 | — | 1 | — | — | 72 | 100 |
| Venezia | 196 | 241 | 64 | 68 | 33 | 46 | 3 | 3 | 296 | 358 |
| Padova | 80 | 124 | 38 | 42 | — | — | — | — | 118 | 166 |
| Rovigo | 97 | 107 | 12 | 12 | — | — | — | — | 109 | 119 |
| VENETO | 684 | 1.006 | 127 | 160 | 33 | 47 | 3 | 3 | 847 | 1.216 |
| Udine | 141 | 157 | 10 | 12 | — | — | — | 1 | 151 | 170 |
| Gorizia | 95 | 97 | — | — | — | — | 1 | 1 | 96 | 98 |
| Trieste | 166 | 173 | 16 | 18 | — | — | 3 | 4 | 185 | 195 |
| FRIULI-V. GIULIA | 402 | 427 | 26 | 30 | — | — | 4 | 6 | 432 | 463 |
| Piacenza | 152 | 165 | 6 | 7 | — | — | — | — | 158 | 172 |
| Parma | 71 | 112 | 46 | 54 | — | — | — | — | 117 | 166 |
| Reggio nell'Emilia | 66 | 69 | 4 | 3 | — | — | — | — | 70 | 72 |
| Modena | 232 | 282 | 40 | 42 | — | — | — | — | 272 | 324 |
| Bologna | 289 | 341 | 72 | 80 | 6 | 6 | — | — | 367 | 427 |
| Ferrara | 106 | 130 | 17 | 19 | 1 | 1 | 4 | 4 | 128 | 154 |
| Ravenna | 180 | 231 | 4 | 5 | — | — | — | — | 184 | 236 |
| Forlì | 404 | 464 | 21 | 23 | 4 | 4 | 6 | 8 | 435 | 499 |
| EMILIA-ROMAGNA | 1.500 | 1.794 | 210 | 233 | 11 | 11 | 10 | 12 | 1.731 | 2.050 |
| Pesaro e Urbino | 60 | 78 | — | — | — | — | 2 | 2 | 62 | 80 |
| Ancona | 84 | 104 | 5 | 6 | — | — | — | — | 89 | 110 |
| Macerata | 78 | 93 | 1 | — | — | — | 1 | 3 | 80 | 96 |
| Ascoli Piceno | 218 | 286 | 6 | 6 | — | — | — | 2 | 224 | 294 |
| MARCHE | 440 | 561 | 12 | 12 | — | — | 3 | 7 | 455 | 580 |

(a) Rilevazione effettuata tramite gli Uffici provinciali di statistica. La iscrizione degli operatori negli Albi è regolata dall'articolo 3 del D. L. 25 marzo 1959, n. 125.

Segue Tav. 35 — Operatori economici del commercio all'ingrosso iscritti negli Albi
delle Camere di commercio, industria e agricoltura (a)

Situazione a fine anno

I — IN COMPLESSO

| PROVINCIE E REGIONI | GROSSISTI | | COMMISSIONARI | | MANDATARI | | ASTATORI | | TOTALE | |
|-----------------------------------|--------------|---------------|---------------|--------------|------------|------------|------------|------------|---------------|---------------|
| | 1960 | 1961 | 1960 | 1961 | 1960 | 1961 | 1960 | 1961 | 1960 | 1961 |
| Massa-Carrara | 53 | 59 | 8 | 7 | — | — | — | — | 61 | 66 |
| Lucca | 91 | 114 | 50 | 56 | — | — | 27 | 28 | 168 | 198 |
| Pistoia | 51 | 60 | 8 | 7 | — | — | — | — | 59 | 67 |
| Firenze | 207 | 230 | 133 | 130 | — | — | — | — | 340 | 360 |
| Livorno | 42 | 48 | 38 | 43 | 1 | 1 | 5 | 6 | 86 | 98 |
| Pisa | 97 | 135 | 23 | 22 | — | — | — | — | 120 | 157 |
| Arezzo | 67 | 78 | — | 1 | — | — | — | — | 67 | 79 |
| Siena | 38 | 45 | 1 | 1 | — | — | — | — | 39 | 46 |
| Grosseto | 78 | 90 | — | — | — | — | — | — | 78 | 90 |
| TOSCANA | 724 | 859 | 261 | 267 | 1 | 1 | 32 | 34 | 1.018 | 1.161 |
| Perugia | 38 | 76 | 1 | 2 | — | — | — | — | 39 | 78 |
| Terni | 24 | 28 | — | — | — | — | — | — | 24 | 28 |
| UMBRIA | 62 | 104 | 1 | 2 | — | — | — | — | 63 | 106 |
| Viterbo | 59 | 68 | — | — | — | — | 9 | 9 | 68 | 77 |
| Rieti | 9 | 6 | — | — | — | — | — | — | 9 | 6 |
| Roma | 439 | 524 | 293 | 337 | 40 | 42 | — | — | 772 | 903 |
| Latina | 164 | 185 | 3 | 5 | — | — | — | — | 167 | 190 |
| Frosinone | 35 | 45 | — | — | — | — | — | — | 35 | 45 |
| LAZIO | 706 | 828 | 296 | 342 | 40 | 42 | 9 | 9 | 1.051 | 1.221 |
| Caserta | 33 | 60 | 6 | 42 | — | — | — | — | 39 | 102 |
| Benevento | 21 | 20 | — | — | — | — | — | — | 21 | 20 |
| Napoli | 119 | 70 | 85 | 51 | 11 | — | 1 | — | 216 | 121 |
| Avellino | 48 | 58 | 2 | 3 | — | — | — | — | 50 | 61 |
| Salerno | 115 | 372 | 109 | 129 | — | — | — | — | 224 | 501 |
| CAMPANIA | 336 | 580 | 202 | 225 | 11 | — | 1 | — | 550 | 805 |
| L'Aquila | 44 | 51 | 3 | 4 | — | — | — | — | 47 | 55 |
| Teramo | 54 | 73 | — | — | 8 | 8 | — | — | 62 | 81 |
| Pescara | 75 | 88 | 12 | 12 | — | — | 1 | 1 | 88 | 101 |
| Chieti | 88 | 108 | — | — | — | — | 1 | 1 | 89 | 109 |
| Campobasso | 8 | 10 | — | — | — | — | — | — | 8 | 10 |
| ABRUZZI E MOLISE | 269 | 330 | 15 | 16 | 8 | 8 | 2 | 2 | 294 | 356 |
| Foggia | 133 | 179 | 30 | 29 | — | — | 6 | 7 | 169 | 215 |
| Bari | 39 | 98 | 21 | 106 | — | — | 5 | 20 | 65 | 224 |
| Taranto | 30 | 73 | 7 | 15 | — | — | — | — | 37 | 88 |
| Brindisi | 33 | 39 | 10 | 14 | — | — | — | — | 43 | 53 |
| Lecce | 14 | 23 | — | 4 | — | — | — | — | 14 | 27 |
| PUGLIA | 249 | 412 | 68 | 168 | — | — | 11 | 27 | 328 | 607 |
| Potenza | 13 | 18 | — | — | — | — | — | — | 13 | 18 |
| Matera | 12 | 10 | — | — | — | — | — | — | 12 | 10 |
| BASILICATA | 25 | 28 | — | — | — | — | — | — | 25 | 28 |
| Cosenza | 82 | 93 | — | — | — | — | — | — | 82 | 93 |
| Catanzaro | 37 | 80 | — | — | — | — | — | — | 37 | 80 |
| Reggio Calabria | 28 | 89 | — | 2 | — | — | — | — | 28 | 91 |
| CALABRIA | 147 | 262 | — | 2 | — | — | — | — | 147 | 264 |
| Trapani | 16 | 20 | 8 | 4 | — | 3 | 6 | 20 | 30 | 47 |
| Palermo | 29 | 35 | 84 | 95 | 5 | 5 | — | — | 118 | 135 |
| Messina | 103 | 76 | 11 | 3 | 3 | — | — | 12 | 117 | 91 |
| Agrigento | 25 | 26 | 55 | 61 | 2 | 2 | 7 | 25 | 89 | 114 |
| Caltanissetta | 6 | 8 | 20 | 30 | — | — | — | — | 26 | 38 |
| Enna | — | — | — | — | — | — | — | — | — | — |
| Catania | 56 | 65 | 143 | 173 | — | 18 | — | — | 199 | 256 |
| Ragusa | 9 | 23 | 74 | 132 | — | — | — | — | 83 | 155 |
| Siracusa | 13 | 26 | 22 | 62 | — | — | 1 | 4 | 36 | 92 |
| SICILIA | 257 | 279 | 417 | 560 | 10 | 28 | 14 | 61 | 698 | 928 |
| Sassari | 68 | 81 | — | — | — | — | — | — | 68 | 81 |
| Nuoro | 43 | 57 | — | — | — | — | — | — | 43 | 57 |
| Cagliari | 210 | 251 | 28 | 30 | — | — | — | — | 238 | 281 |
| SARDEGNA | 321 | 389 | 28 | 30 | — | — | — | — | 349 | 419 |
| ITALIA | 9.971 | 12.414 | 2.273 | 2.688 | 124 | 149 | 107 | 184 | 12.475 | 15.435 |

(a) Cfr. la nota (a) alla pagina precedente.

Segue Tav. 35 — Operatori economici del commercio all'ingrosso iscritti negli Albi
delle Camere di commercio, industria e agricoltura

31 Dicembre 1961

II — Prodotti ortofrutticoli

| PROVINCIE E REGIONI | GROS- SISTI | COMMIS- SIONARI | MANDA- TARI | ASTA- TORI | TOTALE | PROVINCIE E REGIONI | GROS- SISTI | COMMIS- SIONARI | MANDA- TARI | ASTA- TORI | TOTALE |
|------------------------------|----------------|--------------------|----------------|---------------|--------|------------------------------|----------------|--------------------|----------------|---------------|--------|
| Torino | 671 | 9 | — | — | 680 | Massa-Carrara | 49 | 7 | — | — | 56 |
| Vercelli | 104 | — | — | — | 104 | Lucca | 74 | 56 | — | — | 130 |
| Novara | 58 | — | — | — | 58 | Pistoia | 44 | 7 | — | — | 51 |
| Cuneo | 522 | 3 | — | — | 525 | Firenze | 207 | 126 | — | — | 333 |
| Asti | 53 | — | — | — | 53 | Livorno | 40 | 37 | — | — | 77 |
| Alessandria | 363 | 50 | — | — | 413 | Pisa | 128 | 22 | — | — | 150 |
| PIEMONTE | 1.771 | 62 | — | — | 1.833 | Arezzo | 60 | — | — | — | 60 |
| | | | | | | Siena | 24 | — | — | — | 24 |
| | | | | | | Grosseto | 61 | — | — | — | 61 |
| | | | | | | TOSCANA | 687 | 255 | — | — | 942 |
| VALLE D'AOSTA | 8 | — | — | — | 8 | Perugia | 45 | — | — | — | 47 |
| | | | | | | Terni | 23 | — | — | — | 23 |
| Imperia | 84 | 3 | 2 | — | 89 | UMBRIA | 68 | 2 | — | — | 70 |
| Savona | 202 | 10 | — | — | 212 | | | | | | |
| Genova | 367 | 23 | — | — | 390 | Viterbo | 62 | — | — | — | 62 |
| La Spezia | 81 | 21 | — | — | 102 | Rieti | 4 | — | — | — | 4 |
| LIGURIA | 734 | 57 | 2 | — | 793 | Roma | 316 | 254 | — | — | 570 |
| | | | | | | Latina | 177 | 5 | — | — | 182 |
| | | | | | | Frosinone | 43 | — | — | — | 43 |
| Varese | 28 | — | — | — | 28 | LAZIO | 602 | 259 | — | — | 861 |
| Como | 50 | — | — | — | 50 | | | | | | |
| Sondrio | 15 | — | — | — | 15 | Caserta | 58 | 40 | — | — | 98 |
| Milano | 464 | 330 | 7 | — | 801 | Benevento | 17 | — | — | — | 17 |
| Bergamo | 132 | — | — | — | 132 | Napoli | 35 | 41 | — | — | 76 |
| Brescia | 143 | 4 | — | — | 147 | Avellino | 56 | 3 | — | — | 59 |
| Pavia | 91 | 4 | — | — | 95 | Salerno | 366 | 127 | — | — | 493 |
| Cremona | 44 | 4 | — | — | 48 | CAMPANIA | 532 | 211 | — | — | 743 |
| Mantova | 54 | 1 | — | — | 55 | | | | | | |
| LOMBARDIA | 1.021 | 343 | 7 | — | 1.371 | L'Aquila | 49 | 4 | — | — | 53 |
| | | | | | | Teramo | 33 | — | — | — | 33 |
| Bolzano-Bozen | 194 | 2 | — | 4 | 200 | Pescara | 79 | 11 | — | — | 90 |
| Trento | 138 | 2 | — | — | 140 | Chieti | 103 | — | — | — | 103 |
| TRENTINO-A. A. | 332 | 4 | — | 4 | 340 | Campobasso | 6 | — | — | — | 6 |
| | | | | | | ABRUZZI E M. | 270 | 15 | — | — | 285 |
| | | | | | | | | | | | |
| Verona | 267 | 30 | — | — | 297 | Foggia | 138 | 27 | — | — | 165 |
| Vicenza | 97 | 1 | — | — | 98 | Bari | 82 | 94 | — | — | 176 |
| Belluno | 23 | 1 | — | — | 24 | Taranto | 58 | 10 | — | — | 68 |
| Treviso | 83 | 5 | 1 | — | 89 | Brindisi | 36 | 14 | — | — | 50 |
| Venezia | 117 | 49 | 13 | — | 179 | Lecce | 23 | 3 | — | — | 26 |
| Padova | 96 | 42 | — | — | 138 | PUGLIA | 337 | 148 | — | — | 485 |
| Rovigo | 97 | 11 | — | — | 108 | | | | | | |
| VENETO | 780 | 139 | 14 | — | 933 | Potenza | 12 | — | — | — | 12 |
| | | | | | | Matera | 10 | — | — | — | 10 |
| Udine | 111 | 12 | — | — | 123 | BASILICATA | 22 | — | — | — | 22 |
| Gorizia | 66 | — | — | — | 66 | | | | | | |
| Trieste | 110 | 16 | — | — | 126 | Cosenza | 93 | — | — | — | 93 |
| FRIULI-V. GIULIA | 287 | 28 | — | — | 315 | Catanzaro | 78 | — | — | — | 78 |
| | | | | | | Reggio di Calabria | 82 | 2 | — | — | 84 |
| | | | | | | CALABRIA | 253 | 2 | — | — | 255 |
| Piacenza | 154 | 7 | — | — | 161 | | | | | | |
| Parma | 94 | 51 | — | — | 145 | Trapani | 14 | 4 | — | 16 | 34 |
| Reggio nell'Emilia | 45 | 3 | — | — | 48 | Palermo | 20 | 95 | 5 | — | 120 |
| Modena | 263 | 41 | — | — | 304 | Messina | 70 | 3 | — | — | 73 |
| Bologna | 314 | 80 | 6 | — | 400 | Agrigento | 23 | 59 | 2 | 20 | 104 |
| Ferrara | 100 | 18 | 1 | — | 119 | Caltanissetta | 8 | 30 | — | — | 38 |
| Ravenna | 194 | 3 | — | — | 197 | Enna | — | — | — | — | — |
| Forlì | 420 | 23 | — | — | 443 | Catania | 63 | 164 | 3 | — | 230 |
| EMILIA-ROMAGNA | 1.584 | 226 | 7 | — | 1.817 | Ragusa | 23 | 132 | — | — | 155 |
| | | | | | | Siracusa | 25 | 62 | — | 3 | 90 |
| Pesaro e Urbino | 55 | — | — | — | 55 | SICILIA | 246 | 549 | 10 | 39 | 844 |
| Ancona | 65 | 3 | — | — | 68 | | | | | | |
| Macerata | 41 | — | — | — | 41 | Sassari | 70 | — | — | — | 70 |
| Ascoli Piceno | 218 | — | — | — | 218 | Nuoro | 42 | — | — | — | 42 |
| MARCHE | 379 | 3 | — | — | 382 | Cagliari | 241 | 19 | — | — | 260 |
| | | | | | | SARDEGNA | 353 | 19 | — | — | 372 |
| | | | | | | ITALIA | 10.266 | 2.322 | 40 | 43 | 12.671 |

Segue TAV. 35 — Operatori economici del commercio all'ingrosso iscritti negli Albi
delle Camere di commercio, industria e agricoltura

31 Dicembre 1961

III — Carne e uova

| PROVINCIE E REGIONI | GROS- SISTI | COMMIS- SIONARI | MANDA- TARI | ASTA- TORI | TOTALE | PROVINCIE E REGIONI | GROS- SISTI | COMMIS- SIONARI | MANDA- TARI | ASTA- TORI | TOTALE |
|------------------------------|----------------|--------------------|----------------|---------------|--------|------------------------------|----------------|--------------------|----------------|---------------|--------|
| Torino | 88 | — | — | — | 88 | Massa-Carrara | 10 | — | — | — | 10 |
| Vercelli | 21 | — | — | — | 21 | Lucca | 22 | — | — | — | 22 |
| Novara | 28 | — | — | — | 28 | Pistoia | 16 | — | — | — | 16 |
| Cuneo | 15 | 1 | — | — | 16 | Firenze | 18 | 4 | — | — | 22 |
| Asti | 16 | — | — | — | 16 | Livorno | 1 | — | — | — | 1 |
| Alessandria | 18 | — | — | — | 18 | Pisa | 3 | — | — | — | 3 |
| PIEMONTE | 186 | 1 | — | — | 167 | Arezzo | 17 | 1 | — | — | 18 |
| | | | | | | Siena | 17 | 1 | — | — | 18 |
| | | | | | | Grosseto | 12 | — | — | — | 12 |
| VALLE D'AOSTA | 1 | — | — | — | 1 | TOSCANA | 116 | 6 | — | — | 122 |
| | | | | | | Perugia | 30 | — | — | — | 30 |
| Imperia | 3 | — | — | — | 3 | Terni | 3 | — | — | — | 3 |
| Savona | 6 | — | — | — | 6 | UMBRIA | 33 | — | — | — | 33 |
| Genova | 71 | 51 | — | — | 122 | | | | | | |
| La Spezia | 5 | 2 | — | — | 7 | Viterbo | 5 | — | — | 9 | 14 |
| LIGURIA | 85 | 53 | — | — | 138 | Rieti | 1 | — | — | — | 1 |
| | | | | | | Roma | 181 | 72 | 1 | — | 254 |
| Varese | 21 | — | — | — | 21 | Latina | 4 | — | — | — | 4 |
| Como | 29 | — | — | — | 29 | Frosinone | 2 | — | — | — | 2 |
| Sondrio | 2 | — | — | — | 2 | LAZIO | 193 | 72 | 1 | 9 | 275 |
| Milano | 105 | 77 | — | — | 182 | Caserta | 1 | — | — | — | 1 |
| Bergamo | 44 | 3 | — | — | 47 | Benevento | — | — | — | — | — |
| Brescia | 3 | 6 | — | — | 9 | Napoli | 30 | — | — | — | 30 |
| Pavia | 5 | — | — | — | 5 | Avellino | 2 | — | — | — | 2 |
| Cremona | 25 | 2 | — | — | 27 | Salerno | 5 | — | — | — | 5 |
| Mantova | 7 | — | — | — | 7 | CAMPANIA | 38 | — | — | — | 38 |
| LOMBARDIA | 241 | 88 | — | — | 329 | | | | | | |
| | | | | | | L'Aquila | 2 | — | — | — | 2 |
| Bolzano Bozen | 23 | — | — | — | 23 | Teramo | 33 | — | — | — | 33 |
| Trento | 17 | — | — | — | 17 | Pescara | 2 | 1 | — | — | 3 |
| TRENTINO-A. A. | 40 | — | — | — | 40 | Chieti | 1 | — | — | — | 1 |
| | | | | | | Campobasso | 4 | — | — | — | 4 |
| Verona | 12 | — | — | — | 12 | ABRUZZI E M. | 42 | 1 | — | — | 43 |
| Vicenza | 21 | — | — | — | 21 | Foggia | 5 | 1 | — | — | 6 |
| Belluno | 4 | — | — | — | 4 | Bari | 2 | — | — | — | 2 |
| Treviso | 7 | — | — | — | 7 | Taranto | 2 | — | — | — | 2 |
| Venezia | 35 | 3 | — | — | 38 | Brindisi | 1 | — | — | — | 1 |
| Padova | 20 | — | — | — | 20 | Lecce | — | — | — | — | — |
| Rovigo | 2 | 1 | — | — | 3 | PUGLIA | 10 | 1 | — | — | 11 |
| VENETO | 101 | 4 | — | — | 105 | Potenza | 3 | — | — | — | 3 |
| | | | | | | Matera | — | — | — | — | — |
| Udine | 33 | — | — | — | 33 | BASILICATA | 3 | — | — | — | 3 |
| Gorizia | 17 | — | — | — | 17 | Cosenza | — | — | — | — | — |
| Trieste | 46 | 2 | — | — | 48 | Catanzaro | — | — | — | — | — |
| FRIULI-V. GIULIA | 96 | 2 | — | — | 98 | Reggio di Calabria | 1 | — | — | — | 1 |
| | | | | | | CALABRIA | 1 | — | — | — | 1 |
| Piacenza | 9 | — | — | — | 9 | Trapani | — | — | — | — | — |
| Parma | 18 | 3 | — | — | 21 | Palermo | 11 | — | — | — | 11 |
| Reggio nell'Emilia | 24 | — | — | — | 24 | Messina | 1 | — | — | — | 1 |
| Modena | 19 | 1 | — | — | 20 | Agrigento | — | — | — | — | — |
| Bologna | 19 | — | — | — | 19 | Caltanissetta | — | — | — | — | — |
| Ferrara | 10 | 1 | — | — | 11 | Enna | — | — | — | — | — |
| Ravenna | 23 | — | — | — | 23 | Catania | 2 | — | — | — | 2 |
| Forlì | 21 | — | — | — | 21 | Ragusa | — | — | — | — | — |
| EMILIA-ROMAGNA | 143 | 5 | — | — | 148 | Siracusa | — | — | — | — | — |
| | | | | | | SICILIA | 14 | — | — | — | 14 |
| Pesaro e Urbino | 13 | — | — | — | 13 | Sassari | 5 | — | — | — | 5 |
| Ancona | 24 | 3 | — | — | 27 | Nuoro | 10 | — | — | — | 10 |
| Macerata | 47 | — | — | — | 47 | Cagliari | 4 | — | — | — | 4 |
| Ascoli Piceno | 29 | — | — | — | 29 | SARDEGNA | 19 | — | — | — | 19 |
| MARCHE | 113 | 3 | — | — | 116 | ITALIA | 1.475 | 236 | 1 | 9 | 1.721 |

Segue Tav. 35 — Operatori economici del commercio all'ingrosso iscritti negli Albi
delle Camere di commercio, industria e agricoltura

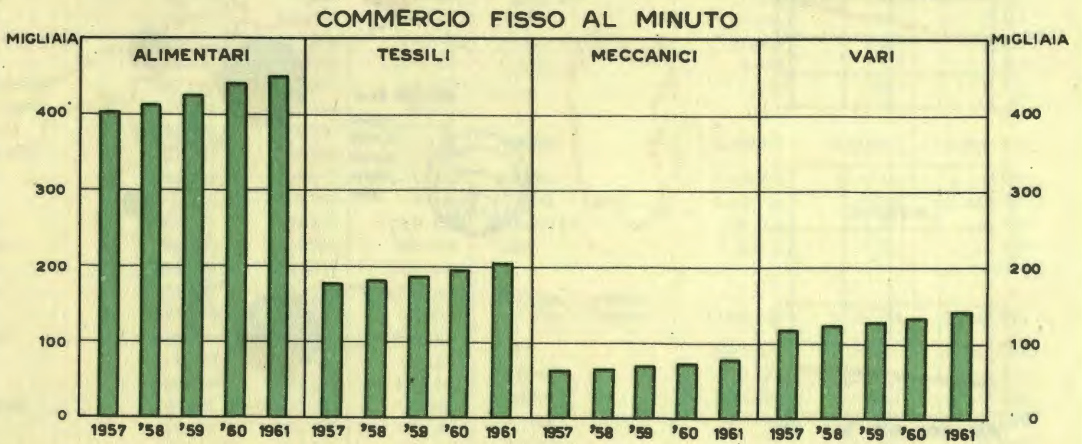
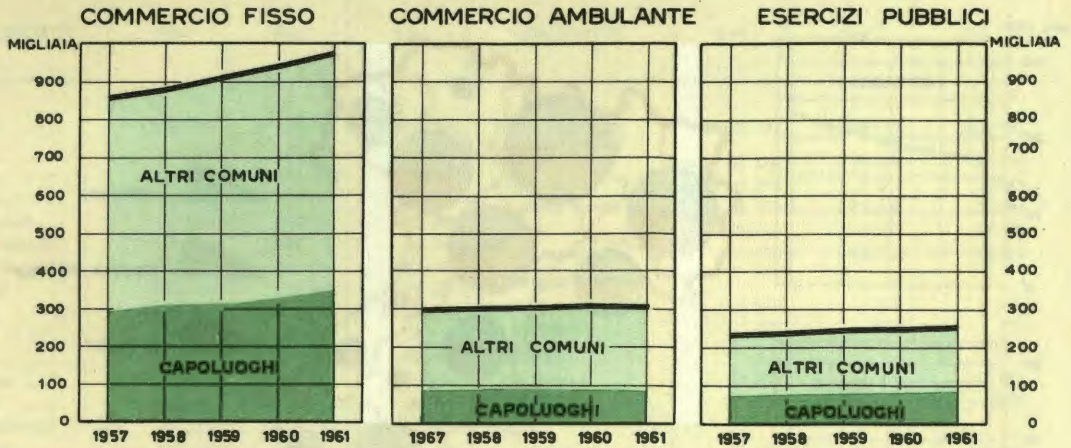
31 Dicembre 1961.

IV — Prodotti ittici

| PROVINCIE E REGIONI | GROS- SISTI | COMMIS- SIONARI | MANDA- TARI | ASTA- TORI | TOTALE | PROVINCIE E REGIONI | GROS- SISTI | COMMIS- SIONARI | MANDA- TARI | ASTA- TORI | TOTALE |
|------------------------------|----------------|--------------------|----------------|---------------|--------|------------------------------|----------------|--------------------|----------------|---------------|--------|
| Torino | 22 | 3 | 2 | — | 27 | Massa-Carrara | — | — | — | — | — |
| Vercelli | 9 | — | — | — | 9 | Lucca | 18 | — | — | — | 28 |
| Novara | 6 | — | — | — | 6 | Pistoia | — | — | — | — | — |
| Cuneo | 1 | — | — | — | 1 | Firenze | 5 | — | — | — | 5 |
| Asti | 1 | — | — | — | 1 | Livorno | 7 | 6 | 1 | 6 | 20 |
| Alessandria | — | — | — | — | — | Pisa | 4 | — | — | — | 4 |
| PIEMONTE | 39 | 3 | 2 | — | 44 | Arezzo | 1 | — | — | — | 1 |
| | | | | | | Siena | 4 | — | — | — | 4 |
| | | | | | | Grosseto | 17 | — | — | — | 17 |
| | | | | | | TOSCANA | 56 | 6 | 1 | 34 | 97 |
| VALLE D'AOSTA | — | — | — | — | — | Perugia | 1 | — | — | — | 1 |
| | | | | | | Terni | 2 | — | — | — | 2 |
| | | | | | | UMBRIA | 3 | — | — | — | 3 |
| Imperia | 6 | 1 | 1 | — | 8 | Viterbo | 1 | — | — | — | 1 |
| Savona | 4 | 2 | — | 1 | 7 | Rieti | 1 | — | — | — | 1 |
| Genova | 36 | 8 | — | 16 | 60 | Roma | 27 | 11 | 41 | — | 79 |
| La Spezia | 8 | 4 | — | — | 12 | Latina | 4 | — | — | — | 4 |
| LIGURIA | 54 | 15 | 1 | 17 | 87 | Frosinone | — | — | — | — | — |
| | | | | | | LAZIO | 33 | 11 | 41 | — | 85 |
| Varese | 2 | — | — | — | 2 | Caserta | 1 | 2 | — | — | 3 |
| Como | 4 | — | — | — | 4 | Benevento | 3 | — | — | — | 3 |
| Sondrio | 1 | — | — | — | 1 | Napoli | 5 | 10 | — | — | 15 |
| Milano | 23 | 15 | — | 2 | 40 | Avellino | — | — | — | — | — |
| Bergamo | 3 | — | — | — | 3 | Salerno | 1 | 2 | — | — | 3 |
| Brescia | — | — | — | — | — | CAMPANIA | 10 | 14 | — | — | 24 |
| Pavia | 3 | — | — | — | 3 | L'Aquila | — | — | — | — | — |
| Cremona | 5 | — | — | — | 5 | Teramo | 7 | — | 8 | — | 15 |
| Mantova | 5 | — | — | — | 5 | Pescara | 7 | — | — | 1 | 8 |
| LOMBARDIA | 41 | 15 | — | 2 | 58 | Chieti | 4 | — | — | 1 | 5 |
| | | | | | | Campobasso | — | — | — | — | — |
| Bolzano-Bozen | — | — | — | — | — | ABRUZZI E M. | 18 | — | 8 | 2 | 28 |
| Trento | 2 | — | — | — | 2 | Foggia | 36 | 1 | — | 7 | 44 |
| TRENTINO-A. A. | 2 | — | — | — | 2 | Bari | 14 | 12 | — | 20 | 46 |
| | | | | | | Taranto | 13 | 5 | — | — | 18 |
| | | | | | | Brindisi | 2 | — | — | — | 2 |
| | | | | | | Lecce | — | 1 | — | — | 1 |
| Verona | 12 | — | — | — | 12 | PUGLIA | 65 | 19 | — | 27 | 111 |
| Vicenza | 3 | 1 | — | — | 4 | Potenza | 3 | — | — | — | 3 |
| Belluno | 1 | — | — | — | 1 | Matera | — | — | — | — | — |
| Treviso | 4 | — | — | — | 4 | BASILICATA | 3 | — | — | — | 3 |
| Venezia | 89 | 16 | 33 | 3 | 141 | Cosenza | — | — | — | — | — |
| Padova | 8 | — | — | — | 8 | Catanzaro | 2 | — | — | — | 2 |
| Rovigo | 8 | — | — | — | 8 | Reggio di Calabria | 6 | — | — | — | 6 |
| VENETO | 125 | 17 | 33 | 3 | 178 | CALABRIA | 8 | — | — | — | 8 |
| | | | | | | Trapani | 6 | — | 3 | 4 | 13 |
| Udine | 13 | — | — | 1 | 14 | Palermo | 4 | — | — | — | 4 |
| Gorizia | 14 | — | — | 1 | 15 | Messina | 5 | — | — | 12 | 17 |
| Trieste | 17 | — | — | 4 | 21 | Agrigento | 3 | 2 | — | 5 | 10 |
| FRULI-V. GIULIA | 44 | — | — | 6 | 50 | Caltanissetta | — | — | — | — | — |
| | | | | | | Enna | — | — | — | — | — |
| Piacenza | 2 | — | — | — | 2 | Catania | — | 9 | 15 | — | 24 |
| Parma | — | — | — | — | — | Ragusa | — | — | — | — | — |
| Reggio nell'Emilia | — | — | — | — | — | Siracusa | 1 | — | — | 1 | 2 |
| Modena | — | — | — | — | — | SICILIA | 19 | 11 | 18 | 22 | 70 |
| Bologna | 8 | — | — | — | 8 | Sassari | 6 | — | — | — | 6 |
| Ferrara | 20 | — | — | 4 | 24 | Nuoro | 5 | — | — | — | 5 |
| Ravenna | 14 | 2 | — | — | 16 | Cagliari | 6 | 11 | — | — | 17 |
| Forlì | 23 | — | 4 | 8 | 35 | SARDEGNA | 17 | 11 | — | — | 28 |
| EMILIA-ROMAGNA | 67 | 2 | 4 | 12 | 85 | ITALIA | 673 | 130 | 108 | 132 | 1.043 |
| | | | | | | | | | | | |
| Pesaro e Urbino | 10 | — | — | 2 | 12 | | | | | | |
| Ancona | 15 | — | — | — | 15 | | | | | | |
| Macerata | 5 | — | — | 3 | 8 | | | | | | |
| Ascoli Piceno | 39 | 6 | — | 2 | 47 | | | | | | |
| MARCHE | 69 | 6 | — | 7 | 82 | | | | | | |

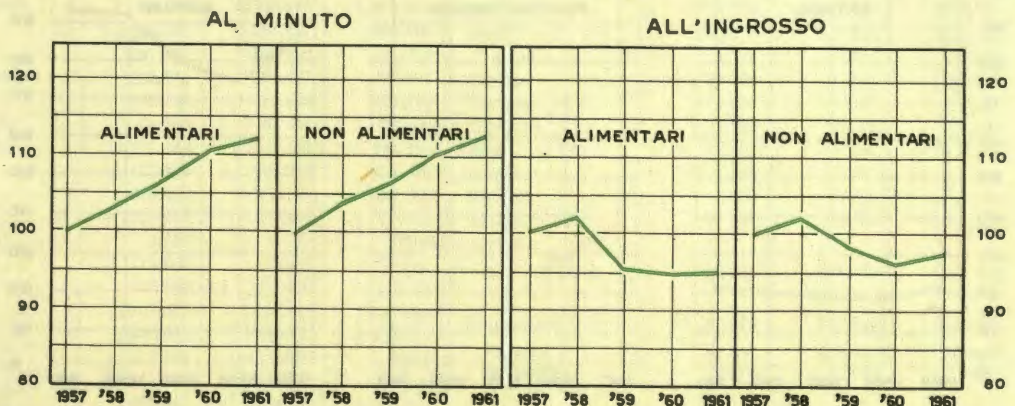
LICENZE DI ESERCIZIO

Situazione a fine anno

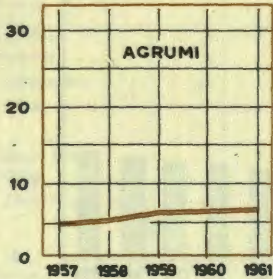
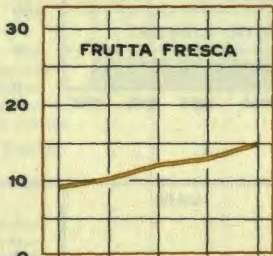
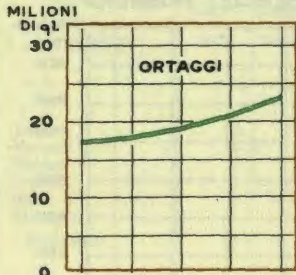


VARIAZIONI DELLE LICENZE DI COMMERCIO FISSO

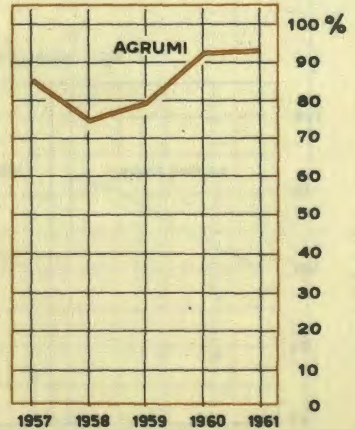
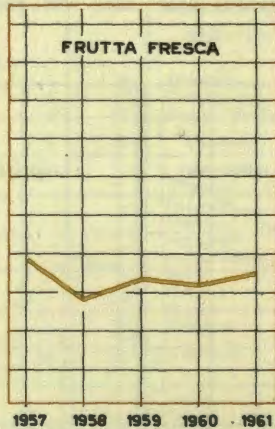
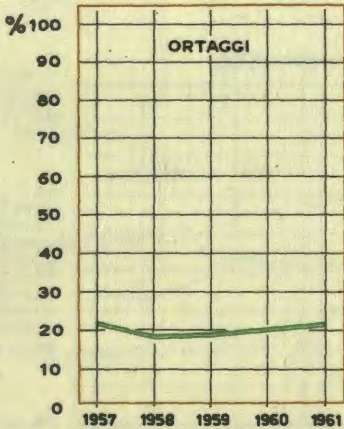
NUMERI INDICI: BASE 1957 = 100



ORTAGGI FRUTTA E AGRUMI INTRODOTTI NEI MERCATI ALL'INGROSSO



PERCENTUALE DELLA DISPONIBILITA' NAZIONALE



TAV. 36 — Prodotti ortofrutticoli, pollame e uova introdotti nei mercati all'ingrosso (a)

I — IN COMPLESSO

Quintali salvo diversa indicazione

| PRODOTTI | 1959 | 1960 | 1961 | PRODOTTI | 1959 | 1960 | 1961 |
|------------------------------|------------|------------|------------|---------------------------|------------|------------|------------|
| ORTAGGI | 19.536.208 | 21.063.485 | 23.342.879 | FRUTTA SECCA | 226.757 | 226.722 | 282.697 |
| Agli | 81.739 | 94.651 | 97.987 | Arachidi | 31.595 | 36.464 | 35.192 |
| Angurie | 594.289 | 598.494 | 919.546 | Carrube | 1.946 | 2.089 | 2.873 |
| Asparagi | 113.774 | 104.946 | 101.186 | Castagne secche | 32.926 | 27.508 | 30.934 |
| Barbabietole | 127.669 | 126.192 | 120.456 | Datteri | 14.126 | 16.267 | 25.528 |
| Basilico-erbette | 38.644 | 50.173 | 61.896 | Fichi secchi | 41.096 | 44.142 | 65.314 |
| Bietole da costa | 434.925 | 461.856 | 500.086 | Mandorle : | | | |
| Broccoletti | 114.768 | 157.486 | 272.132 | in guscio | 8.600 | 6.839 | 9.479 |
| Carciofi | 959.500 | 1.283.970 | 1.125.193 | sgusciate | 279 | 236 | 375 |
| Cardi | 79.296 | 87.640 | 76.217 | Nocchie : | | | |
| Carote | 626.076 | 655.216 | 762.984 | in guscio | 14.550 | 14.825 | 23.276 |
| Catalogna | 262.709 | 304.255 | 310.738 | sgusciate | 160 | 465 | 368 |
| Cavoli | 682.474 | 677.172 | 746.859 | Noci : | | | |
| Cavoli broccoli | 150.516 | 146.527 | 150.486 | in guscio | 62.679 | 61.369 | 71.906 |
| Cavolfiori | 757.323 | 800.217 | 842.568 | sgusciate | 1.534 | 675 | 709 |
| Ceci | 5.615 | 3.000 | 3.483 | Olive | 1.584 | 1.305 | 1.361 |
| Cetrioli | 112.448 | 135.400 | 177.270 | Prugne secche | 12.869 | 9.822 | 10.144 |
| Cicoria e radicchi | 419.415 | 428.028 | 414.238 | Uva secca | 2.342 | 3.133 | 2.710 |
| Cipolle | 1.112.612 | 1.123.602 | 1.284.467 | Altra | 471 | 1.583 | 2.528 |
| Fagioli freschi | 367.880 | 377.351 | 418.370 | AGRUMI | 5.955.305 | 6.180.419 | 6.490.619 |
| Fagioli secchi | 17.790 | 21.152 | 23.548 | Arance | 3.919.228 | 4.111.329 | 4.258.228 |
| Fagiolini | 492.487 | 514.780 | 560.153 | Limoni | 1.102.174 | 1.089.740 | 1.288.365 |
| Fave fresche | 127.333 | 125.236 | 114.943 | Mandarini | 925.003 | 972.090 | 929.169 |
| Finocchi | 1.054.826 | 1.209.467 | 1.235.628 | Altri | 8.900 | 7.260 | 14.857 |
| Funghi | 14.712 | 12.283 | 8.456 | POLLAME E CONIGLI | | | |
| Insalate | 1.621.330 | 1.748.725 | 1.908.850 | - VIVI - Numero | 13.236.390 | 17.197.794 | 23.402.885 |
| Melanzane | 368.880 | 380.794 | 480.662 | Polli | 6.409.671 | 9.094.218 | 14.941.482 |
| Patate | 2.697.759 | 2.908.419 | 3.372.332 | Capponi | 305.953 | 272.973 | 314.014 |
| Peperoni | 639.787 | 692.206 | 838.229 | Galline | 3.611.197 | 4.319.141 | 4.572.154 |
| Piselli | 647.894 | 645.573 | 611.962 | Faraone | 157.529 | 156.929 | 186.484 |
| Pomodori | 2.623.714 | 3.062.237 | 3.443.838 | Tacchini | 160.112 | 141.580 | 218.728 |
| Poponi | 356.593 | 315.116 | 364.252 | Oche | 56.189 | 49.221 | 58.792 |
| Porri | 120.564 | 94.513 | 101.441 | Anatre | 258.750 | 222.191 | 228.464 |
| Prezzemolo | 90.615 | 99.843 | 111.664 | Piccioni | 471.792 | 511.636 | 542.473 |
| Rape | 152.295 | 164.203 | 137.834 | Conigli | 1.805.197 | 2.429.905 | 2.340.294 |
| Ravanelli | 56.950 | 51.250 | 113.322 | POLLAME E CONIGLI | | | |
| Sedani | 353.473 | 383.483 | 409.654 | - MORTI | 294.525 | 334.620 | 357.371 |
| Spinaci | 471.531 | 421.926 | 449.328 | Polli | 126.790 | 152.535 | 172.407 |
| Zucche | 86.068 | 91.660 | 97.913 | Capponi | 10.190 | 9.068 | 10.238 |
| Zucchine | 465.448 | 472.888 | 536.673 | Galline | 77.188 | 89.518 | 91.767 |
| Altri | 34.487 | 31.555 | 36.035 | Faraone | 809 | 778 | 686 |
| FEUTTA FRESCA | 11.910.044 | 12.565.058 | 14.892.547 | Tacchini | 3.923 | 3.705 | 3.651 |
| Albicocche | 226.892 | 150.891 | 388.007 | Oche | 1.138 | 686 | 742 |
| Banane | 291.191 | 301.627 | 370.703 | Anatre | 2.135 | 1.460 | 1.388 |
| Castagne fresche | 226.915 | 258.291 | 277.660 | Piccioni | 1.230 | 1.945 | 1.203 |
| Ciliege | 503.544 | 574.892 | 578.235 | Conigli | 71.122 | 74.925 | 75.289 |
| Fichi d'India | 49.384 | 45.548 | 34.809 | Uova - Migliaia | 481.182 | 494.673 | 398.317 |
| Fichi freschi | 111.412 | 103.461 | 141.799 | NAZIONALI | 201.426 | 250.808 | 201.431 |
| Fragole | 127.428 | 128.067 | 136.428 | Fresche | 192.642 | 239.128 | 188.650 |
| Loti | 528.537 | 541.116 | 460.908 | Conservate | 8.784 | 11.680 | 12.781 |
| Mele | 3.227.068 | 3.309.297 | 3.729.724 | ESTERE | 279.756 | 243.865 | 196.886 |
| Melegrane | 2.927 | 4.163 | 5.345 | | | | |
| Nespole | 76.093 | 63.329 | 77.051 | | | | |
| Olive | 22.808 | 30.449 | 28.166 | | | | |
| Pere | 1.670.409 | 2.213.239 | 2.368.522 | | | | |
| Pesche | 2.516.914 | 2.258.579 | 2.942.911 | | | | |
| Sorbe | 2.149 | 1.926 | 6.920 | | | | |
| Susine | 341.225 | 216.357 | 358.166 | | | | |
| Uva | 1.973.482 | 2.352.927 | 2.976.470 | | | | |
| Altra | 11.666 | 10.899 | 10.723 | | | | |

(a) Rilevazione mensile effettuata tramite i mercati all'ingrosso con la collaborazione degli Uffici provinciali di statistica. I mercati considerati nel 1960 e nel 1961 sono quelli riportati nelle tavole che seguono.

Segue Tav. 36 — Prodotti ortofrutticoli, pollame e uova introdotti nei mercati all'ingrosso

II - PER SINGOLI MERCATI

Quintali

A - Ortaggi

| MERCATI | 1960 | 1961 | | | | | | | | | |
|------------------------------|-----------|----------|--------|------------|---------|----------|----------|---------|----------|-----------|-----------|
| | | Carciofi | Cavoli | Cavolfiori | Cipolle | Finocchi | Insalata | Patate | Pomodori | Altri | Totale |
| Torino | 1.534.789 | 55.932 | 38.470 | 42.284 | 96.108 | 120.942 | 134.616 | 285.456 | 260.356 | 631.263 | 1.665.427 |
| Carmagnola | 47.261 | 189 | 1.830 | 1.211 | 2.474 | 1.515 | 1.955 | 5.540 | 2.399 | 26.462 | 43.575 |
| Chivasso | 36.708 | 100 | 1.315 | 1.279 | 5.785 | 2.149 | 2.820 | 8.265 | 6.993 | 18.056 | 46.762 |
| Vercelli | 60.156 | 491 | 773 | 932 | 2.640 | 1.320 | 1.126 | 19.972 | 2.005 | 14.099 | 43.358 |
| Biella | 94.286 | 1.589 | 4.020 | 3.615 | 10.850 | 4.025 | 5.553 | 16.452 | 6.467 | 42.942 | 95.513 |
| Novara | 56.175 | 1.181 | 7.877 | 4.344 | 12.037 | 7.051 | 4.397 | 41.206 | 12.213 | 48.398 | 138.704 |
| Cuneo | 77.630 | 235 | 2.280 | 2.170 | 7.275 | 2.620 | 9.420 | 6.550 | 9.985 | 38.250 | 78.785 |
| Alba | 20.029 | 110 | 665 | 330 | 1.240 | 675 | 2.820 | 3.535 | 1.685 | 12.515 | 23.575 |
| Bra | 41.532 | 351 | 1.304 | 840 | 2.427 | 1.604 | 2.451 | 2.654 | 2.955 | 25.903 | 40.489 |
| Canale | 231 | — | — | — | — | — | — | — | — | 159 | 159 |
| Carrù | 2.003 | 42 | 58 | 49 | 127 | 41 | 33 | 293 | 172 | 1.137 | 1.952 |
| Ceva | 3.427 | 92 | 75 | 178 | 388 | 238 | 218 | 213 | 499 | 1.583 | 3.484 |
| Fossano | 8.050 | 60 | 80 | 180 | 675 | 195 | 108 | 1.510 | 635 | 4.220 | 7.663 |
| Mondovì | 66.098 | 799 | 1.655 | 1.745 | 6.000 | 3.800 | 1.610 | 9.510 | 12.780 | 19.485 | 57.384 |
| Saluzzo | 12.256 | 125 | 541 | 396 | 1.967 | 1.355 | 923 | 4.970 | 2.333 | 6.901 | 19.511 |
| Savigliano | 7.472 | 102 | 103 | 121 | 375 | 132 | 199 | 1.395 | 607 | 1.648 | 4.682 |
| Asti | 190.341 | 667 | 6.398 | 6.878 | 12.545 | 9.656 | 31.146 | 8.893 | 15.617 | 137.458 | 229.258 |
| Alessandria | 74.312 | 1.375 | 1.633 | 3.221 | 7.373 | 4.277 | 5.728 | 13.602 | 9.973 | 31.961 | 79.143 |
| Acqui | 18.220 | — | 439 | 795 | 2.642 | 1.177 | 1.503 | 3.420 | 825 | 5.117 | 15.918 |
| Casale Monferr. | 150.419 | 802 | 5.966 | 3.699 | 11.630 | 5.971 | 12.698 | 13.170 | 9.696 | 51.065 | 114.697 |
| Casteln. Scrivia | — | — | 17.239 | 975 | 210 | 1.213 | 875 | — | 320 | 50.808 | 71.640 |
| Novi Ligure | 51.073 | 1.753 | 1.375 | 1.910 | 5.850 | 2.783 | 2.667 | 11.490 | 5.634 | 18.145 | 51.607 |
| Tortona | 29.024 | 611 | 814 | 1.423 | 3.119 | 1.877 | 2.887 | 4.695 | 2.875 | 13.885 | 32.186 |
| Imperia Levante | 21.229 | 536 | 415 | 625 | 1.816 | 460 | 943 | 3.990 | 2.125 | 9.606 | 20.516 |
| Imperia Ponente | 10.425 | 245 | 192 | 433 | 1.027 | 221 | 397 | 2.918 | 1.501 | 4.989 | 11.923 |
| San Remo | 71.698 | 6.190 | 3.460 | 2.215 | 4.250 | 2.712 | 3.305 | 18.620 | 7.220 | 25.317 | 73.289 |
| Taggia | 1.591 | 10 | — | 4 | 16 | 2 | 13 | 159 | 550 | 338 | 1.092 |
| Ventimiglia | 38.962 | 9.136 | 755 | 190 | 4.510 | 1.455 | 2.670 | 12.300 | 2.335 | 11.921 | 45.272 |
| Savona | 159.063 | 7.782 | 7.133 | 2.997 | 10.536 | 6.743 | 14.624 | 33.527 | 21.910 | 48.494 | 153.746 |
| Albenga | 91.033 | 202 | 1.130 | 820 | 65 | 2.270 | 9.595 | 6.770 | 42.550 | 30.525 | 93.927 |
| Genova | 870.342 | 62.581 | 34.707 | 29.637 | 40.599 | 38.175 | 91.719 | 156.569 | 131.453 | 260.546 | 845.986 |
| La Spezia | 135.915 | 5.030 | 7.453 | 6.170 | 10.180 | 5.573 | 8.460 | 19.183 | 12.231 | 63.163 | 137.443 |
| Sarzana | 191.016 | 5.749 | 7.246 | 3.054 | 2.365 | 5.047 | 11.287 | 7.785 | 34.895 | 69.523 | 146.951 |
| Varese | 148.591 | 1.220 | 4.060 | 1.755 | 7.050 | 3.690 | 12.250 | 55.700 | 21.280 | 53.898 | 160.903 |
| Como | 49.387 | 827 | 1.638 | 2.146 | 3.626 | 3.061 | 4.530 | 10.474 | 4.922 | 22.391 | 53.615 |
| Milano | 2.345.757 | 75.124 | 72.364 | 80.912 | 103.381 | 187.312 | 273.405 | 235.363 | 316.827 | 1.040.437 | 2.385.125 |
| Lodi | 35.688 | 302 | 1.233 | 1.053 | 3.035 | 1.400 | 1.233 | 12.005 | 1.999 | 15.109 | 37.369 |
| Monza | 32.116 | 224 | 1.760 | 685 | 2.257 | *970 | 3.816 | 5.773 | 1.519 | 16.544 | 33.548 |
| Bergamo | 324.583 | 3.638 | 13.263 | 8.908 | 14.508 | 9.177 | 13.269 | 71.081 | 32.147 | 131.548 | 297.539 |
| Treviglio | 31.778 | 389 | 1.178 | 885 | 1.642 | 798 | 816 | 2.891 | 1.967 | 15.740 | 26.306 |
| Brescia | 377.217 | 10.018 | 19.294 | 12.423 | 25.436 | 14.840 | 37.908 | 89.086 | 36.972 | 161.721 | 407.698 |
| Pavia | 50.058 | 500 | 4.551 | 1.303 | 1.550 | 2.868 | 3.912 | 14.067 | 3.004 | 20.677 | 52.432 |
| Voghera | 52.269 | 683 | 2.353 | 1.348 | 4.574 | 1.890 | 4.880 | 10.339 | 6.130 | 23.574 | 55.771 |
| Cremona | 92.968 | 1.644 | 3.448 | 4.643 | 3.836 | 7.978 | 7.176 | 22.271 | 6.793 | 36.141 | 93.930 |
| Mantova | 96.516 | 2.045 | 3.760 | 1.670 | 4.210 | 8.380 | 11.650 | 28.700 | 12.300 | 45.155 | 117.870 |
| Trento | 154.104 | 1.720 | 9.707 | 9.859 | 10.575 | 3.370 | 14.550 | 31.002 | 14.230 | 48.430 | 143.443 |
| Verona | 630.568 | 27.273 | 21.675 | 29.414 | 48.677 | 53.711 | 62.424 | 113.894 | 90.308 | 302.698 | 750.074 |
| Vicenza | 181.295 | 4.139 | 19.551 | 3.474 | 11.078 | 3.497 | 9.864 | 43.196 | 9.605 | 101.399 | 205.803 |
| Belluno | 41.223 | 1.625 | 2.610 | 1.859 | 3.108 | 1.696 | 2.437 | 7.156 | 5.711 | 15.739 | 41.941 |
| Treviso | 280.217 | 17.335 | 7.378 | 13.964 | 19.678 | 14.583 | 13.107 | 55.119 | 27.826 | 116.007 | 284.997 |
| Venezia | 94.303 | 2.749 | 3.235 | 4.342 | 5.032 | 4.084 | 8.260 | 8.235 | 9.897 | 39.608 | 85.442 |
| Chioggia | 228.300 | 1.428 | 1.027 | 2.075 | 39.197 | 345 | 13.683 | 14.735 | 2.326 | 229.529 | 304.345 |
| Scorzè | 4.356 | — | — | — | — | — | — | — | 160 | 4.200 | 4.360 |
| Padova | 806.905 | 55.231 | 31.906 | 32.668 | 55.073 | 41.395 | 105.006 | 107.476 | 101.880 | 289.509 | 820.144 |
| Monselice | 1.650 | — | — | — | — | — | 3 | 60 | 130 | 1.296 | 1.489 |
| Rovigo | 20.197 | 801 | 857 | 705 | 1.955 | 983 | 1.531 | 4.216 | 1.279 | 8.122 | 20.449 |
| Udine | 306.670 | 7.129 | 18.379 | 15.685 | 13.038 | 15.848 | 18.059 | 46.618 | 18.342 | 167.277 | 320.375 |
| Gorizia | 33.849 | 292 | 2.468 | 1.085 | 1.966 | 1.522 | 1.512 | 9.981 | 2.003 | 11.154 | 31.983 |
| Cormons | 2.056 | — | 2 | — | — | — | 31 | 142 | 340 | 1.952 | 2.467 |
| Trieste | 276.071 | 2.889 | 11.602 | 9.601 | 14.472 | 12.095 | 14.892 | 71.781 | 35.364 | 106.246 | 278.942 |
| Piacenza | 60.414 | 810 | 1.829 | 1.443 | 3.151 | 5.408 | 2.783 | 7.895 | 5.305 | 22.611 | 51.235 |
| Parma | 143.808 | 2.969 | 10.755 | — | 7.082 | 20.922 | 12.395 | 22.503 | 15.062 | 53.959 | 145.647 |
| Reggio nell'Emilia | 107.686 | 1.368 | 4.455 | 3.064 | 8.645 | 7.852 | 8.741 | 19.452 | 9.480 | 45.900 | 108.957 |
| Modena | 64.307 | 2.708 | 2.733 | 1.106 | 5.596 | 4.976 | 6.115 | 15.011 | 8.072 | 33.093 | 79.410 |
| Sassuolo | 6.141 | 209 | 263 | 143 | 242 | 501 | 401 | 643 | 418 | 3.566 | 6.386 |
| Vignola | 4.297 | 9 | 181 | — | 435 | — | 263 | — | 120 | 2.358 | 3.366 |

Segue Tav. 36 — Prodotti ortofrutticoli, pollame e uova introdotti nei mercati all'ingrosso

Segue II — PER SINGOLI MERCATI

Quintali

Seugue A — Ortaggi

| MERCATI | 1960 | 1961 | | | | | | | | | |
|--------------------------------------|-------------------|------------------|----------------|----------------|------------------|------------------|------------------|------------------|------------------|------------------|-------------------|
| | | Carciofi | Cavoli | Cavolfiori | Cipolle | Finocchi | Insa'ata | Patate | Pomodori | Altri | Totale |
| Bologna | 884.100 | 62.970 | 15.230 | 23.310 | 69.210 | 82.710 | 84.190 | 102.700 | 199.790 | 324.645 | 964.755 |
| Imola | 18.259 | 299 | 830 | 540 | 1.435 | 705 | 1.725 | 1.810 | 2.530 | 9.611 | 19.485 |
| Ferrara | 164.153 | 8.212 | 6.076 | 5.744 | 8.885 | 11.010 | 19.674 | 25.534 | 14.099 | 68.401 | 167.635 |
| Forlì | 121.655 | 1.615 | 1.511 | 1.401 | 2.645 | 4.418 | 4.392 | 8.032 | 6.095 | 31.719 | 61.828 |
| Cesena | 72.242 | 6.913 | 971 | 1.641 | 3.393 | 3.967 | 5.360 | 7.422 | 7.997 | 36.984 | 74.648 |
| Gambetola | 27.797 | — | — | — | — | 9 | 211 | 1.014 | 3.079 | 12.208 | 16.521 |
| Rimini | 293.103 | 55.358 | 3.132 | 5.301 | 3.420 | 70.310 | 11.054 | 17.934 | 6.262 | 110.443 | 283.214 |
| Pesaro | 39.091 | 856 | 778 | 222 | 1.845 | 2.656 | 3.216 | 5.973 | 6.302 | 17.965 | 39.813 |
| Fano | 37.182 | 2.050 | 353 | 1.253 | 1.173 | 2.072 | 3.306 | 5.104 | 7.957 | 15.411 | 38.679 |
| Ancona | 182.351 | 6.586 | 3.498 | 5.980 | 6.568 | 8.888 | 20.299 | 26.825 | 19.909 | 87.279 | 185.832 |
| Massa | 119.451 | 5.838 | 5.613 | 10.985 | 9.623 | 6.471 | 10.603 | 12.410 | 27.447 | 63.475 | 152.465 |
| Lucca | 100.741 | 6.336 | 4.223 | 3.678 | 11.353 | 3.846 | 8.385 | 18.096 | 10.431 | 47.707 | 114.055 |
| Camaiore | 111.538 | 3.480 | 10.780 | 1.950 | 7.060 | 7.220 | 17.875 | 14.300 | 8.750 | 74.070 | 145.485 |
| Capannori | 1.620 | — | — | — | 3 | — | — | 136 | 92 | 1.830 | 2.061 |
| Pietrasanta | 11.076 | 196 | 370 | 502 | 660 | 826 | 635 | 2.610 | 950 | 3.685 | 10.434 |
| Viareggio | 60.796 | 3.460 | 1.720 | 644 | 2.840 | 1.460 | 6.950 | 14.550 | 6.350 | 25.881 | 63.855 |
| Torre del Lago Puccini | 7.975 | 2 | — | — | — | — | — | — | 5.030 | 11.030 | 16.062 |
| Pistoia | 74.685 | 4.915 | 2.990 | 4.370 | 3.440 | 2.725 | 4.005 | 15.400 | 7.410 | 33.045 | 78.300 |
| Firenze | 526.765 | 46.657 | 13.485 | 9.777 | 28.263 | 28.001 | 31.603 | 98.602 | 72.515 | 178.574 | 507.477 |
| Livorno | 162.410 | 10.501 | 12.100 | 23.099 | 8.022 | 7.292 | 11.136 | 52.383 | 20.738 | 68.658 | 213.929 |
| Pisa | 44.369 | 1.957 | 2.655 | 2.470 | 1.958 | 830 | 3.133 | 7.515 | 5.925 | 20.033 | 46.476 |
| Arezzo | 83.025 | 8.845 | 3.020 | 2.290 | 4.080 | 4.690 | 4.000 | 12.500 | 8.460 | 30.626 | 78.511 |
| Siena | 23.308 | 2.996 | 487 | 562 | 1.569 | 1.139 | 1.914 | 5.173 | 3.498 | 9.106 | 26.444 |
| Perugia | 45.216 | 6.686 | 142 | 250 | 515 | 2.375 | 2.721 | 5.983 | 6.229 | 16.038 | 40.939 |
| Roma | 1.416.731 | 122.749 | 22.175 | 18.679 | 43.813 | 49.996 | 168.238 | 106.848 | 301.392 | 520.586 | 1.354.476 |
| Caserta | — | 3.226 | 838 | 1.211 | 858 | 1.162 | 2.330 | 2.426 | 3.496 | 9.506 | 25.053 |
| Napoli | 560.447 | 57.574 | 15.967 | 17.746 | 14.127 | 7.728 | 65.829 | 55.459 | 142.440 | 219.873 | 596.743 |
| Castellammare di Stabia | — | 5.888 | 2.111 | 1.563 | 2.067 | 1.232 | 3.628 | 11.475 | 15.699 | 29.106 | 72.769 |
| Giugliano in Campania | — | — | — | — | — | — | — | 5.423 | — | 17.932 | 23.355 |
| Pozzuoli | — | 640 | 4.839 | 1.990 | 776 | 1.890 | 3.099 | 9.707 | 8.826 | 15.986 | 47.753 |
| Sant'Anastasia | — | — | — | — | — | — | — | 1.950 | 4.900 | 5.250 | 12.100 |
| Salerno | 53.042 | 4.132 | 545 | 884 | 1.609 | 970 | 4.041 | 9.748 | 14.542 | 25.777 | 62.248 |
| Nocera Inferiore | 634.177 | 50.040 | 29.100 | 113.200 | 42.600 | 30.780 | 44.195 | 88.300 | 203.560 | 369.613 | 971.388 |
| Pagani | 769.858 | 44.401 | 23.925 | 40.672 | 41.319 | 76.899 | 32.459 | 94.941 | 133.023 | 362.789 | 850.428 |
| Sarno | 253.912 | 167 | 14.409 | 7.739 | 41.922 | 20.557 | 17.596 | 12.205 | 47.151 | 144.102 | 305.848 |
| L'Aquila | 53.255 | 2.205 | 1.260 | 1.075 | 2.145 | 1.585 | 6.130 | 4.075 | 9.925 | 24.390 | 52.790 |
| Avezzano | 108.516 | 98 | 4.765 | 9.675 | 4.735 | 1.585 | 6.875 | 16.620 | 11.820 | 32.024 | 88.197 |
| Sulmona | 16.320 | 656 | 3.995 | 1.620 | 1.097 | 1.324 | 1.506 | 1.545 | 1.703 | 7.467 | 17.313 |
| Pescara | 214.218 | 14.513 | 4.947 | 3.918 | 8.524 | 6.656 | 14.423 | 28.741 | 36.562 | 113.342 | 231.626 |
| Foggia | 50.258 | 1.473 | 654 | 7 | 1.434 | 1.624 | 900 | 6.466 | 11.388 | 22.498 | 46.444 |
| Cerignola | 5.745 | 130 | 263 | 665 | 173 | 347 | 1 | 1.790 | 494 | 2.770 | 6.633 |
| Bari | 421.965 | 8.370 | 7.121 | 496 | 15.439 | 10.423 | 11.052 | 64.000 | 118.843 | 158.299 | 394.043 |
| Bisceglie | 24.804 | 929 | 192 | 2.298 | 1.823 | 1.467 | 32 | 4.600 | 3.376 | 10.386 | 25.103 |
| Molfetta | 147.392 | 3.384 | 3.497 | 7.875 | 3.842 | 5.019 | 1.902 | 11.535 | 32.047 | 49.054 | 118.155 |
| Terlizzi | — | 10 | 400 | 990 | 700 | 415 | 680 | 665 | 1.395 | 9.542 | 14.797 |
| Taranto - Palagiano | 36.576 | — | — | — | — | — | — | — | — | 8.387 | 8.387 |
| Cosenza | 58.290 | 2.463 | 1.048 | 880 | 1.137 | 1.681 | 1.233 | 3.743 | 14.848 | 22.148 | 49.181 |
| Reggio di Calabria | 217.171 | 6.150 | 510 | 4.525 | 13.130 | 7.400 | 6.590 | 46.300 | 37.790 | 92.223 | 214.618 |
| Trapani | 45.571 | 4.779 | 371 | 4.242 | 2.321 | 1.844 | 694 | 8.854 | 6.660 | 18.895 | 48.660 |
| Palermo | 268.265 | 32.161 | 7.511 | 17.608 | 20.714 | 15.935 | 12.648 | 59.055 | 61.691 | 139.477 | 366.800 |
| Agrigento | 55.832 | 9.250 | 1.480 | 4.920 | 2.950 | 480 | 1.400 | 4.910 | 3.465 | 10.010 | 38.865 |
| Canicattì | 32.513 | 5.753 | 67 | 18.310 | 9.758 | 63 | 24 | 137.608 | 31.458 | 9.474 | 212.515 |
| Favara | 17.437 | 1.615 | 1.600 | 660 | 2.040 | 520 | 3.380 | 3.300 | 1.210 | 7.974 | 22.299 |
| Licata | 81.068 | 11.210 | 5.580 | 20.205 | 2.360 | 2.649 | 130 | 13.550 | 69.615 | 17.328 | 142.627 |
| Naro | 832 | — | — | — | 128 | — | — | 107 | 575 | 244 | 1.054 |
| Porto Empedocle | 5.169 | 2.312 | 26 | 560 | 466 | 237 | 170 | 731 | 1.004 | 1.580 | 7.086 |
| Ribera | 47.072 | 1.147 | 221 | 50 | 915 | 3.846 | 7 | 10.722 | 10.586 | 8.671 | 36.165 |
| Sciaccia | 16.581 | 2.252 | 320 | 1.471 | 1.530 | 770 | 295 | 4.850 | 2.067 | 5.191 | 18.746 |
| Caltanissetta | 59.420 | 5.840 | 1.925 | 5.211 | 3.317 | 3.941 | 968 | 14.580 | 9.785 | 27.594 | 73.161 |
| Gela | 55.158 | 4.940 | 905 | 113 | 1.590 | 5.170 | 48 | 6.570 | 7.217 | 9.036 | 35.589 |
| Catania | 472.415 | 63.598 | 20.968 | 33.959 | 39.194 | 18.748 | 31.824 | 67.545 | 155.563 | 150.355 | 581.754 |
| Siracusa | 392.456 | 13.045 | 40.044 | 18.644 | 82.748 | 24.639 | 168.468 | 127.905 | 42.365 | 492.371 | 1.010.229 |
| TOTALE | 21.063.485 | 1.125.193 | 746.859 | 842.568 | 1.284.467 | 1.235.628 | 1.908.850 | 3.372.332 | 3.443.838 | 9.383.144 | 23.342.879 |

Segue Tav. 36. — Prodotti ortofrutticoli, pollame e uova introdotti nei mercati all'ingrosso

Segue II — PER SINGOLI MERCATI

Quintali

B — Frutta fresca

| MERCATI | 1960 | 1961 | | | | | | |
|------------------------------|-----------|---------|---------|---------|---------|---------|---------|-----------|
| | | Ciliege | Mele | Pere | Pesche | Uva | Altri | Totale |
| Torino | 827.319 | 24.395 | 198.186 | 129.374 | 139.491 | 252.907 | 234.572 | 978.925 |
| Carmagnola | 8.664 | 28 | 2.048 | 1.126 | 955 | 2.698 | 2.482 | 9.337 |
| Chivasso | 23.383 | 208 | 5.985 | 4.135 | 4.890 | 3.717 | 3.888 | 22.823 |
| Vercelli | 41.538 | 961 | 5.931 | 4.019 | 7.757 | 6.891 | 920 | 26.479 |
| Biella | 32.058 | 1.191 | 9.029 | 5.341 | 6.686 | 4.690 | 4.605 | 31.542 |
| Novara | 55.568 | 2.468 | 23.629 | 19.583 | 16.941 | 12.698 | 6.113 | 81.432 |
| Cuneo | 44.015 | 2.100 | 10.730 | 10.080 | 7.890 | 6.595 | 8.985 | 46.380 |
| Alba | 43.323 | 570 | 1.970 | 1.280 | 9.575 | 215 | 2.390 | 16.000 |
| Bra | 17.133 | 966 | 2.406 | 1.219 | 7.952 | 2.852 | 1.976 | 17.371 |
| Canale | 17.778 | 459 | 46 | 122 | 21.501 | 127 | 2.116 | 24.371 |
| Carrù | 1.113 | 56 | 220 | 196 | 245 | 89 | 295 | 1.101 |
| Ceva | 915 | 19 | 396 | 115 | 269 | 204 | 221 | 1.224 |
| Fossano | 3.000 | 60 | 1.085 | 530 | 755 | 265 | 275 | 2.970 |
| Mondovì | 56.815 | 557 | 7.800 | 6.975 | 16.355 | 3.000 | 2.762 | 37.449 |
| Saluzzo | 9.129 | 172 | 2.353 | 1.706 | 2.078 | 2.629 | 2.632 | 11.570 |
| Savigliano | 3.457 | 78 | 862 | 425 | 683 | 336 | 215 | 2.599 |
| Asti | 49.996 | 4.209 | 11.602 | 10.637 | 19.310 | 3.711 | 9.419 | 58.888 |
| Alessandria | 64.187 | 1.700 | 19.753 | 15.030 | 11.137 | 9.621 | 10.570 | 67.811 |
| Acqui | 16.676 | 540 | 1.750 | 1.176 | 653 | 221 | 816 | 5.156 |
| Casale Monferr. | 67.890 | 778 | 13.888 | 12.208 | 9.332 | 8.964 | 5.800 | 50.970 |
| Novi Ligure | 22.804 | 437 | 8.267 | 5.593 | 4.108 | 3.437 | 3.274 | 25.116 |
| Tortona | 19.396 | 542 | 7.953 | 3.591 | 3.000 | 2.093 | 3.144 | 20.323 |
| Imperia Levante | 7.940 | 155 | 2.544 | 1.865 | 1.930 | 2.462 | 1.527 | 10.483 |
| Imperia Ponente | 3.168 | 145 | 1.200 | 1.545 | 580 | 1.120 | 1.370 | 5.960 |
| San Remo | 29.211 | 1.090 | 5.710 | 5.820 | 6.800 | 4.930 | 4.640 | 28.990 |
| Taggia | 3.633 | 1.920 | — | 78 | 140 | 380 | 470 | 2.988 |
| Ventimiglia | 18.305 | 70 | 6.920 | 3.730 | 1.903 | 1.018 | 3.228 | 16.869 |
| Savona | 106.867 | 2.301 | 38.068 | 16.998 | 21.362 | 25.884 | 27.492 | 132.105 |
| Albenga | 17.181 | 185 | 950 | 770 | 5.540 | 550 | 2.150 | 10.145 |
| Genova | 592.681 | 18.405 | 186.590 | 71.428 | 127.665 | 167.512 | 53.526 | 625.126 |
| La Spezia | 96.632 | 1.732 | 33.531 | 12.446 | 21.721 | 17.638 | 7.519 | 94.587 |
| Sarzana | 174.060 | 8.806 | 22.173 | 13.903 | 41.945 | 22.845 | 11.541 | 121.213 |
| Varese | 97.760 | 3.285 | 44.950 | 23.420 | 12.365 | 9.605 | 13.262 | 106.887 |
| Como | 29.686 | 961 | 10.402 | 7.505 | 4.547 | 6.742 | 3.836 | 33.993 |
| Milano | 1.612.687 | 57.120 | 354.187 | 332.794 | 284.449 | 415.446 | 285.028 | 1.729.024 |
| Lodi | 31.949 | 510 | 9.938 | 8.973 | 3.522 | 3.107 | 4.356 | 30.406 |
| Monza | 12.662 | 319 | 3.282 | 3.163 | 1.752 | 1.337 | 2.761 | 12.614 |
| Bergamo | 245.992 | 7.038 | 60.557 | 38.663 | 42.743 | 62.385 | 39.051 | 250.437 |
| Treviglio | 23.143 | 733 | 5.987 | 5.989 | 4.345 | 3.299 | 4.171 | 24.524 |
| Brescia | 281.727 | 7.516 | 109.723 | 36.834 | 57.558 | 69.902 | 30.395 | 311.928 |
| Pavia | 42.251 | 1.461 | 13.053 | 7.489 | 7.051 | 8.027 | 5.157 | 42.238 |
| Voghera | 59.827 | 6.250 | 14.907 | 16.763 | 11.893 | 5.411 | 5.332 | 60.556 |
| Cremona | 61.044 | 2.843 | 18.081 | 10.614 | 14.305 | 10.594 | 11.767 | 68.204 |
| Mantova | 48.793 | 535 | 19.680 | 15.940 | 6.125 | 9.800 | 10.162 | 62.242 |
| Trento | 76.479 | 3.599 | 12.480 | 9.679 | 18.460 | 14.292 | 14.279 | 72.789 |
| Verona | 404.558 | 12.194 | 56.658 | 36.703 | 168.121 | 122.571 | 78.758 | 475.005 |
| Vicenza | 93.434 | 2.428 | 43.521 | 12.065 | 19.762 | 7.896 | 14.059 | 99.731 |
| Belluno | 27.667 | 1.069 | 7.198 | 3.122 | 6.893 | 6.188 | 5.673 | 30.143 |
| Treviso | 132.795 | 3.772 | 45.328 | 18.505 | 33.303 | 27.185 | 20.392 | 148.485 |
| Venezia | 61.564 | 2.377 | 15.301 | 9.478 | 10.283 | 9.910 | 12.670 | 60.019 |
| Chioggia | 18.903 | 352 | 3.425 | 1.657 | 4.249 | 3.470 | 2.961 | 16.114 |
| Scorzè | 4.320 | 60 | 160 | 630 | 1.460 | 35 | 60 | 2.405 |
| Padova | 320.643 | 7.492 | 73.606 | 35.437 | 52.907 | 106.435 | 70.505 | 346.382 |
| Monselice | 12.609 | 394 | 101 | 344 | 5.941 | 117 | 876 | 7.773 |
| Rovigo | 14.806 | 880 | 4.082 | 1.697 | 2.775 | 3.035 | 3.131 | 15.600 |
| Udine | 193.621 | 9.737 | 61.501 | 38.071 | 38.799 | 20.699 | 37.891 | 206.698 |
| Gorizia | 14.743 | 623 | 5.883 | 2.931 | 2.648 | 1.982 | 1.576 | 15.593 |
| Cormons | 3.866 | 770 | 355 | 487 | 834 | 35 | 512 | 2.993 |
| Trieste | 177.207 | 6.312 | 63.011 | 25.941 | 33.264 | 37.547 | 22.220 | 188.295 |
| Piacenza | 47.662 | 1.188 | 11.657 | 8.502 | 6.845 | 6.925 | 8.649 | 43.766 |
| Parma | 118.835 | 5.328 | 25.708 | 20.263 | 24.170 | 22.450 | 19.640 | 117.559 |
| Reggio nell'Emilia | 90.493 | 2.550 | 8.962 | 15.850 | 22.445 | 15.162 | 15.146 | 80.115 |
| Modena | 64.507 | 4.873 | 9.767 | 7.030 | 17.560 | 13.671 | 9.857 | 62.758 |
| Sassuolo | 7.674 | 1.080 | 967 | 643 | 1.467 | 216 | 1.674 | 6.047 |
| Vignola | 281.934 | 162.012 | 4.264 | 52.588 | 7.022 | 483 | 58.182 | 284.551 |

Segue Tav. 36 — Prodotti ortofrutticoli, pollame e uova introdotti nei mercati all'ingrosso

Segue II — PER SINGOLI MERCATI

Quintali

Segue B — Frutta fresca

| MERCATI | 1960 | 1961 | | | | | | Totale |
|--------------------------------------|-------------------|----------------|------------------|------------------|------------------|------------------|------------------|-------------------|
| | | Ciliege | Mele | Pere | Pesche | Uva | Altri | |
| Bologna | 626.920 | 10.410 | 180.230 | 127.220 | 98.370 | 289.040 | 88.190 | 793.460 |
| Imola | 8.796 | 510 | 1.680 | 1.805 | 1.396 | 1.377 | 2.165 | 8.933 |
| Ferrara | 140.891 | 3.436 | 11.168 | 12.096 | 30.341 | 26.629 | 56.686 | 140.356 |
| Forlì | 58.343 | 1.532 | 7.364 | 8.379 | 7.804 | 6.244 | 11.540 | 42.863 |
| Cesena | 98.900 | 19.458 | 9.103 | 16.220 | 29.325 | 16.804 | 17.108 | 108.018 |
| Gambettola | 19.499 | 1.232 | 492 | 1.186 | 4.093 | 110 | 1.892 | 9.005 |
| Rimini | 371.515 | 331 | 48.722 | 6.387 | 2.701 | 7.753 | 10.626 | 76.520 |
| Pesaro | 24.964 | 1.122 | 7.320 | 3.546 | 4.587 | 3.397 | 4.410 | 24.382 |
| Fano | 21.174 | 1.828 | 6.048 | 2.934 | 5.333 | 2.918 | 4.763 | 23.824 |
| Ancona | 81.363 | 2.697 | 26.555 | 9.662 | 17.839 | 10.720 | 27.987 | 95.460 |
| Massa | 72.380 | 1.130 | 29.655 | 19.552 | 22.199 | 41.547 | 4.866 | 118.949 |
| Lucca | 55.345 | 1.125 | 27.085 | 17.993 | 9.275 | 10.290 | 3.729 | 69.497 |
| Camaiore | 38.762 | 235 | 15.850 | 12.250 | 9.665 | 4.105 | 7.440 | 49.545 |
| Capannori | 22.074 | — | — | 1.377 | 34.525 | — | 219 | 36.121 |
| Pietrasanta | 7.773 | 80 | 1.905 | 2.085 | 2.350 | 2.051 | 907 | 9.378 |
| Viareggio | 37.632 | 700 | 8.050 | 4.050 | 7.053 | 4.010 | 5.217 | 29.080 |
| Torre del Lago Puccini | 20 | — | — | — | — | — | 50 | 50 |
| Pistoia | 39.165 | 1.370 | 17.230 | 7.640 | 6.265 | 6.205 | 2.970 | 41.680 |
| Firenze | 144.055 | 11.361 | 118.958 | 67.866 | 68.133 | 61.071 | 47.915 | 375.304 |
| Livorno | 117.021 | 4.287 | 41.777 | 28.065 | 25.705 | 17.971 | 7.576 | 125.381 |
| Pisa | 19.128 | 317 | 5.263 | 3.792 | 3.865 | 4.040 | 2.272 | 19.549 |
| Arezzo | 50.754 | 1.118 | 20.630 | 7.190 | 8.420 | 7.350 | 8.634 | 53.342 |
| Siena | 22.279 | 489 | 11.256 | 4.854 | 3.628 | 1.596 | 2.357 | 24.180 |
| Perugia | 56.872 | 1.836 | 16.853 | 7.456 | 11.222 | 4.903 | 11.058 | 53.328 |
| Roma | 1.122.880 | 27.232 | 352.107 | 203.772 | 221.982 | 165.367 | 120.709 | 1.091.169 |
| Caserta | — | 462 | 6.332 | 4.353 | 13.192 | 5.255 | 1.899 | 31.493 |
| Napoli | 387.049 | 9.098 | 107.869 | 71.600 | 148.311 | 130.785 | 65.175 | 532.838 |
| Castellammare di Stabia | — | 1.093 | 14.818 | 9.565 | 20.057 | 9.684 | 6.284 | 61.501 |
| Giugliano in Campania | — | 1.578 | — | 11.696 | 236.936 | — | 9.394 | 259.604 |
| Pozzuoli | — | 1.288 | 8.807 | 9.370 | 14.095 | 6.070 | 9.799 | 49.429 |
| Sant'Anastasia | — | 10.700 | 5.850 | 7.290 | 15.500 | 31.500 | 26.620 | 97.460 |
| Salerno | 31.161 | 1.528 | 11.207 | 7.059 | 12.604 | 11.916 | 4.311 | 48.625 |
| Nocera Inferiore | 98.928 | 7.025 | 55.970 | 35.700 | 35.000 | 30.150 | 19.192 | 183.037 |
| Pagani | 204.359 | 5.810 | 67.638 | 22.955 | 46.032 | 67.266 | 36.425 | 246.126 |
| Sarno | 1.633 | — | 449 | 1.359 | 7.551 | 112 | 13.523 | 22.994 |
| L'Aquila | 32.105 | 2.245 | 6.895 | 5.225 | 5.360 | 5.555 | 4.320 | 29.600 |
| Avezzano | 55.406 | 880 | 16.030 | 7.580 | 8.450 | 6.950 | 14.663 | 54.553 |
| Sulmona | 8.849 | 730 | 2.450 | 2.070 | 1.710 | 975 | 1.558 | 9.493 |
| Pescara | 160.872 | 2.867 | 64.982 | 44.491 | 39.526 | 29.887 | 21.473 | 203.226 |
| Foggia | 42.804 | 1.723 | 11.475 | 6.540 | 8.502 | 6.659 | 5.566 | 40.465 |
| Cerignola | 4.294 | 65 | 520 | 910 | 120 | 260 | 1.838 | 3.713 |
| Bari | 238.774 | 3.243 | 97.558 | 48.954 | 69.790 | 15.961 | 31.399 | 266.905 |
| Bisceglie | 11.924 | 1.610 | 2.330 | 1.971 | 523 | 1.744 | 2.597 | 10.775 |
| Molfetta | 60.650 | 1.205 | 9.950 | 10.082 | 7.409 | 5.432 | 8.860 | 42.938 |
| Terlizzi | — | 1.360 | 317 | 2.475 | 495 | 7.740 | 5.021 | 17.408 |
| Taranto - Palagiano | 20.116 | — | — | — | — | — | 13.308 | 13.308 |
| Cosenza | 44.229 | 1.635 | 10.997 | 4.310 | 7.781 | 14.208 | 5.568 | 44.499 |
| Reggio di Calabria | 118.735 | 4.224 | 24.400 | 31.210 | 24.151 | 23.092 | 12.667 | 119.744 |
| Trapani | 17.851 | 638 | 2.294 | 4.433 | 2.252 | 3.928 | 6.804 | 20.349 |
| Palermo | 115.307 | 6.687 | 39.526 | 39.489 | 21.437 | 35.490 | 43.620 | 186.249 |
| Agrigento | 9.850 | 285 | 1.550 | 2.650 | 1.150 | 2.410 | 4.145 | 12.190 |
| Canicattì | 12.093 | 60 | 180.195 | 2.218 | 1.033 | 2.214 | 132.149 | 317.869 |
| Favara | 9.760 | 120 | 2.450 | 3.150 | 410 | 1.315 | 2.705 | 10.150 |
| Licata | 12.881 | 1.160 | 4.800 | 578 | 1.300 | 18.985 | 5.497 | 32.320 |
| Naro | 263 | — | 6 | 43 | 14 | 93 | 99 | 255 |
| Porto Empedocle | 1.532 | 17 | 673 | 391 | 157 | 480 | 541 | 2.259 |
| Ribera | 34.561 | — | 9.506 | 2.779 | 5.345 | 7.720 | 6.887 | 32.237 |
| Sciacca | 4.688 | 300 | 2.245 | 1.226 | 351 | 580 | 1.401 | 6.103 |
| Caltanissetta | 33.233 | 1.475 | 9.135 | 8.795 | 5.460 | 5.920 | 10.143 | 40.928 |
| Gela | 9.392 | 62 | 2.621 | 1.630 | 380 | 6.160 | 1.098 | 11.951 |
| Catania | 204.973 | 11.151 | 52.244 | 39.702 | 35.539 | 84.038 | 39.047 | 261.721 |
| Siracusa | 126.605 | 7.111 | 178.077 | 164.482 | 57.900 | 102.230 | 34.881 | 544.681 |
| TOTALE | 12.565.058 | 578.235 | 3.729.724 | 2.368.522 | 2.942.911 | 2.976.470 | 2.296.685 | 14.892.547 |

Segue Tav. 36 — Prodotti ortofrutticoli, pollame e uova introdotti nei mercati all'ingrosso

Segue II — PER SINGOLI MERCATI

Quintali

C — Frutta secca e agrumi

| MERCATI | FRUTTA SECCA | | AGRUMI | | | | | Totale |
|--------------------|--------------|--------|---------|---------|-----------|---------|-------|---------|
| | 1960 | 1961 | 1960 | 1961 | | | | |
| | | | | Arance | Mandarini | Limoni | Altri | |
| Torino | 13.443 | 13.150 | 634.933 | 461.301 | 93.553 | 74.755 | 16 | 629.625 |
| Carmagnola | 355 | 340 | 5.690 | 2.555 | 1.798 | 1.245 | — | 5.598 |
| Chivasso | — | 40 | 9.096 | 4.380 | 3.305 | 1.180 | — | 8.865 |
| Vercelli | 696 | 496 | 13.666 | 8.923 | 2.474 | 2.058 | — | 13.455 |
| Biella | 447 | 359 | 16.356 | 8.717 | 4.201 | 2.938 | — | 15.856 |
| Novara | 40 | 1.062 | 15.036 | 23.093 | 8.465 | 5.832 | — | 37.390 |
| Cuneo | 925 | 480 | 10.970 | 6.225 | 2.610 | 2.640 | — | 11.475 |
| Alba | 3.665 | 2.313 | 2.015 | 1.190 | 530 | 390 | 15 | 2.125 |
| Bra | 75 | 65 | 5.720 | 12.644 | 2.690 | 945 | — | 16.279 |
| Canale | 101 | 52 | — | — | — | — | — | — |
| Carrù | 60 | 89 | 77 | 17 | 13 | 20 | — | 50 |
| Ceva | 115 | 85 | 861 | 330 | 360 | 140 | — | 830 |
| Fossano | 100 | 110 | 530 | 425 | 250 | 115 | — | 790 |
| Mondovì | 1.210 | 1.190 | 13.870 | 6.010 | 3.970 | 1.715 | — | 11.695 |
| Saluzzo | 218 | 436 | 3.672 | 3.343 | 1.105 | 470 | — | 4.918 |
| Savigliano | 265 | 196 | 862 | 801 | 120 | 190 | — | 1.111 |
| Asti | 682 | 779 | 6.461 | 4.989 | 910 | 2.835 | — | 8.734 |
| Alessandria | 1.284 | 1.109 | 29.823 | 22.135 | 6.118 | 5.969 | 41 | 34.263 |
| Acqui | — | — | 5.416 | 1.823 | 1.455 | 933 | — | 4.211 |
| Casale Monferrato | 1.088 | 995 | 21.612 | 15.179 | 2.086 | 4.543 | — | 21.808 |
| Novi Ligure | 1.462 | 1.274 | 11.964 | 7.902 | 3.005 | 1.964 | — | 12.871 |
| Tortona | 500 | 506 | 6.285 | 4.496 | 2.725 | 2.275 | — | 9.496 |
| Imperia Levante | — | — | 2.615 | 1.272 | 690 | 485 | — | 2.447 |
| Imperia Ponente | — | — | 925 | 475 | 391 | 245 | — | 1.111 |
| San Remo | 27 | 10 | 8.169 | 3.849 | 2.850 | 1.910 | 1.080 | 9.689 |
| Taggia | — | — | 2.926 | 723 | 452 | 1.060 | — | 2.235 |
| Ventimiglia | 800 | 959 | 4.815 | 2.380 | 2.980 | 1.060 | — | 6.420 |
| Savona | 878 | 778 | 36.025 | 20.580 | 6.330 | 6.439 | — | 33.349 |
| Albenga | — | — | 250 | — | — | — | — | — |
| Genova | 699 | 956 | 272.133 | 187.550 | 34.183 | 31.468 | 61 | 253.262 |
| La Spezia | 98 | 198 | 29.159 | 24.211 | 2.965 | 2.826 | — | 30.002 |
| Sarzana | 800 | 886 | 31.194 | 22.360 | 5.625 | 9.837 | — | 37.822 |
| Varese | 2.541 | 2.595 | 38.522 | 24.060 | 4.400 | 10.620 | 157 | 39.237 |
| Comio | 560 | 558 | 15.522 | 9.333 | 4.508 | 2.908 | — | 16.749 |
| Milano | 14.733 | 13.804 | 708.852 | 472.866 | 104.286 | 145.445 | — | 722.597 |
| Lodi | 820 | 994 | 12.913 | 7.004 | 2.276 | 1.814 | — | 11.094 |
| Monza | 632 | 648 | 4.598 | 2.241 | 1.311 | 945 | — | 4.497 |
| Bergamo | 7.841 | 4.434 | 68.696 | 37.653 | 15.447 | 10.150 | — | 63.250 |
| Treviglio | 924 | 1.192 | 10.923 | 5.114 | 1.591 | 1.950 | — | 8.655 |
| Brescia | 6.836 | 5.839 | 124.202 | 89.663 | 27.206 | 17.123 | — | 133.992 |
| Pavia | 439 | 313 | 20.795 | 13.227 | 2.405 | 5.147 | — | 20.779 |
| Voghera | 627 | 773 | 8.360 | 8.641 | 2.246 | 1.372 | — | 12.259 |
| Cremona | 850 | 856 | 18.346 | 13.606 | 3.273 | 2.581 | — | 19.460 |
| Mantova | 3.381 | 3.151 | 18.792 | 10.530 | 4.220 | 2.650 | 2.040 | 19.440 |
| Trento | 3.723 | 3.012 | 28.601 | 13.465 | 7.280 | 2.714 | 540 | 23.999 |
| Verona | 5.446 | 6.809 | 283.550 | 200.509 | 70.382 | 26.996 | 5.403 | 303.290 |
| Vicenza | 4.283 | 5.319 | 25.553 | 10.330 | 5.862 | 4.680 | 92 | 20.964 |
| Belluno | 410 | 387 | 9.244 | 5.792 | 2.399 | 1.366 | 14 | 9.571 |
| Treviso | 8.370 | 6.092 | 64.549 | 47.168 | 20.464 | 7.899 | 27 | 75.558 |
| Venezia | 306 | 288 | 21.664 | 13.167 | 5.582 | 2.516 | — | 21.265 |
| Chioggia | 162 | 450 | 3.247 | 2.327 | 1.289 | 278 | — | 3.894 |
| Padova | 21.661 | 19.637 | 278.121 | 204.249 | 71.755 | 11.360 | 198 | 287.562 |
| Monselice | — | 51 | — | — | — | — | — | — |
| Rovigo | 1.574 | 1.559 | 5.785 | 3.835 | 1.066 | 1.110 | — | 6.011 |
| Udine | 3.514 | 3.315 | 61.817 | 42.503 | 14.677 | 11.391 | 33 | 68.604 |
| Gorizia | 283 | 135 | 7.890 | 3.620 | 2.227 | 822 | — | 6.669 |
| Cormons | 27 | 34 | — | — | — | — | — | — |
| Trieste | 764 | 676 | 69.992 | 53.343 | 16.864 | 6.985 | 37 | 77.229 |
| Piacenza | 322 | 242 | 15.748 | 10.515 | 2.317 | 2.040 | 45 | 14.917 |
| Parma | 1.334 | 1.287 | 51.150 | 37.106 | 6.709 | 5.655 | — | 49.470 |
| Reggio nell'Emilia | 1.089 | 1.073 | 44.047 | 32.744 | 3.918 | 2.169 | 2.102 | 40.933 |
| Modena | 2.735 | 1.679 | 27.978 | 18.637 | 4.608 | 2.612 | — | 25.857 |
| Sassuolo | 269 | 335 | 1.137 | 598 | 350 | 114 | 542 | 1.604 |
| Vignola | 4 | 22 | — | — | — | — | — | — |

Segue Tav. 36 — Prodotti ortofrutticoli, pollame e uova introdotti nei mercati all'ingrosso

Segue II — PER SINGOLI MERCATI

Quintali

Segue C — Frutta secca e agrumi

| MERCATI | FRUTTA SECCA | | AGRUMI | | | | | |
|---------------------------------|----------------|----------------|------------------|------------------|------------------|----------------|---------------|------------------|
| | 1960 | 1961 | 1960 | 1961 | | | | |
| | | | | Arance | Mandarini | Limoni | Altri | Totale |
| Bologna | 38.540 | 41.260 | 663.968 | 481.650 | 165.010 | 123.140 | 1.170 | 770.970 |
| Imola | 458 | 499 | 2.179 | 1.400 | 1.000 | 245 | — | 2.645 |
| Ferrara | 5.253 | 5.743 | 48.844 | 31.426 | 8.987 | 6.317 | — | 46.730 |
| Forlì | 1.313 | 817 | 38.047 | 10.894 | 2.319 | 1.113 | — | 14.326 |
| Cesena | 1.658 | 1.433 | 20.867 | 12.307 | 5.053 | 2.486 | — | 19.846 |
| Rimini | 7.762 | 4.694 | 81.411 | 65.454 | 28.432 | 10.487 | — | 104.373 |
| Pesaro | 657 | 730 | 13.754 | 8.593 | 3.517 | 1.978 | — | 14.088 |
| Fano | 346 | 372 | 9.621 | 6.735 | 1.863 | 1.258 | — | 9.856 |
| Ancona | 1.738 | 1.763 | 24.033 | 19.334 | 6.587 | 3.387 | 47 | 29.355 |
| Massa | 441 | 301 | 15.591 | 6.504 | 2.906 | 2.193 | — | 11.603 |
| Lucca | 1.275 | 952 | 25.433 | 14.988 | 5.818 | 3.873 | — | 24.679 |
| Camaiore | 235 | 185 | 8.448 | 9.450 | 8.720 | 2.500 | — | 20.670 |
| Pietrasanta | 107 | 129 | 2.026 | 1.352 | 440 | 358 | — | 2.150 |
| Viareggio | 55 | — | 11.970 | 6.770 | 3.955 | 1.900 | — | 12.625 |
| Pistoia | 250 | 245 | 14.900 | 11.580 | 2.825 | 2.500 | — | 16.905 |
| Firenze | 561 | 2.335 | 135.686 | 153.752 | 38.542 | 25.802 | — | 218.096 |
| Livorno | 1.232 | 1.198 | 48.018 | 36.462 | 6.729 | 5.569 | — | 48.760 |
| Pisa | 312 | 305 | 5.447 | 4.200 | 1.014 | 815 | 15 | 6.044 |
| Arezzo | 2.099 | 2.262 | 25.648 | 18.040 | 4.180 | 3.270 | 71 | 25.561 |
| Siena | 588 | 700 | 9.340 | 7.119 | 1.377 | 1.923 | — | 10.419 |
| Perugia | 1.753 | 1.525 | 25.031 | 12.911 | 3.481 | 7.086 | — | 23.478 |
| Roma | 1.403 | 1.782 | 634.203 | 403.942 | 101.201 | 66.493 | 65 | 571.701 |
| Caserta | — | 64 | — | 4.687 | 1.372 | 1.680 | — | 7.739 |
| Napoli | 3.867 | 487 | 194.844 | 140.303 | 51.648 | 27.202 | — | 219.153 |
| Castellamm. di Stabia | — | 201 | — | 7.855 | 1.841 | 1.759 | — | 11.455 |
| Pozzuoli | — | — | — | 5.306 | 2.880 | 1.645 | — | 9.831 |
| Sant'Anastasia | — | 16.650 | — | 3.270 | 3.365 | 1.690 | — | 8.325 |
| Salerno | 68 | 28 | 11.307 | 5.867 | 1.746 | 2.483 | — | 10.096 |
| Nocera Inferiore | 320 | 240 | 30.910 | 16.900 | 5.300 | 10.750 | — | 32.950 |
| Pagani | 751 | 429 | 255.206 | 131.850 | 66.718 | 58.176 | 20 | 256.764 |
| Sarno | 95 | 16 | 2.364 | 1.890 | 1.673 | 782 | — | 4.345 |
| L'Aquila | 185 | 145 | 8.290 | 4.645 | 1.220 | 1.435 | — | 7.300 |
| Avezzano | 6 | 1.520 | 13.915 | 5.840 | 4.915 | 2.155 | — | 12.910 |
| Sulmona | 27 | 19 | 3.554 | 4.257 | 388 | 640 | — | 5.285 |
| Pescara | 5.156 | 7.285 | 83.461 | 48.976 | 25.320 | 12.141 | 162 | 86.599 |
| Foggia | 198 | 213 | 22.311 | 13.261 | 1.533 | 3.324 | — | 18.118 |
| Cerignola | 147 | 89 | 1.314 | 220 | 408 | 310 | 130 | 1.068 |
| Bari | 194 | — | 139.064 | 94.870 | 18.520 | 20.685 | — | 134.075 |
| Bisceglie | 311 | 1.066 | 3.841 | 2.237 | 843 | 863 | 160 | 4.103 |
| Molfetta | 897 | 353 | 31.408 | 9.837 | 2.834 | 3.988 | — | 16.659 |
| Terlizzi | — | 90 | — | 200 | 172 | 155 | — | 527 |
| Cosenza | 310 | 161 | 19.798 | 10.674 | 1.762 | 3.121 | 12 | 15.569 |
| Reggio di Calabria | 1.006 | 2.137 | 32.265 | 13.295 | 9.595 | 4.410 | — | 27.300 |
| Trapani | 1.156 | 967 | 15.000 | 8.782 | 4.041 | 1.352 | — | 14.175 |
| Palermo | 3.003 | 9.747 | 56.556 | 45.799 | 9.008 | 9.719 | 294 | 64.820 |
| Agrigento | 570 | 330 | 6.880 | 3.560 | 1.230 | 780 | 210 | 5.780 |
| Canicattì | 53 | 27 | 4.028 | 4.063 | 4.601 | 2.372 | — | 11.036 |
| Favara | — | — | 632 | 344 | 107 | 99 | 23 | 573 |
| Licata | 54 | 298 | 8.653 | 3.795 | 865 | 108 | — | 4.768 |
| Naro | — | — | 4 | — | 10 | — | — | 10 |
| Porto Empedocle | 13 | 8 | 897 | 345 | 256 | 177 | — | 778 |
| Ribera | — | — | 19.441 | 14.359 | 4.825 | 725 | — | 19.909 |
| Sciacca | 494 | 723 | 3.897 | 2.216 | 1.148 | 740 | 35 | 4.139 |
| Caltanissetta | 678 | 1.155 | 13.911 | 6.920 | 5.021 | 2.455 | — | 14.396 |
| Gela | 198 | 200 | 4.552 | 2.310 | 5.030 | 524 | — | 7.864 |
| Catania | 1.916 | 1.574 | 54.078 | 35.805 | 18.051 | 10.405 | — | 64.261 |
| Siracusa | 10.520 | 50.773 | 19.753 | 25.103 | 17.036 | 3.732 | — | 45.871 |
| TOTALE | 226.722 | 282.697 | 6.180.419 | 4.258.228 | 1.288.365 | 929.169 | 14.857 | 6.490.619 |

Segue Tav. 36 — Prodotti ortofrutticoli, pollame e uova introdotti nei mercati all'ingrosso

Segue II — PER SINGOLI MERCATI

D — Pollame e conigli

| MERCATI | 1960 | | | | | 1961 | | | | |
|--|--------------------------------|--|----------------|------------------|-------------------|--------------------------------|--|----------------|------------------|-------------------|
| | VIVI - Numero | | | | MORTI Quintali | VIVI - Numero | | | | MORTI Quintali |
| | polli, capponi e galline | faraone, tacchini, ocche e anatre | piccioni | conigli | | polli, capponi e galline | faraone, tacchini, ocche e anatre | piccioni | conigli | |
| Torino-Carmagnola | 199.855 | 39.812 | 14.800 | 28.050 | — | 202.550 | 35.810 | 16.840 | 30.050 | — |
| Chivasso | 42.310 | 460 | — | 11.710 | — | 29.765 | 120 | — | 9.215 | — |
| Vercelli | 6.779 | 2.169 | 68 | 108 | 157 | 4.914 | 1.285 | 454 | 124 | 150 |
| Novara | 6.991 | 1.791 | 72 | 5.201 | 1.315 | 4.874 | 815 | 254 | 5.387 | 1.857 |
| Cuneo | 408.350 | — | 84.400 | 200.400 | — | 388.300 | — | 98.900 | 197.900 | — |
| Alba | 2.730.500 | 40.300 | 5.900 | 384.100 | — | 804.000 | 33.800 | 6.400 | 81.000 | — |
| Bra | 73.260 | 13.168 | 9.360 | 27.880 | 3.900 | 81.330 | 14.620 | 6.330 | 27.850 | — |
| Canale | 20.410 | 570 | — | 3.900 | — | 15.105 | — | — | 3.475 | — |
| Carrù | 50.750 | 8.680 | 3.830 | 17.700 | — | 55.034 | 9.060 | 4.610 | 19.650 | — |
| Ceva | 55.327 | 75 | 2.581 | 28.073 | — | 56.861 | 79 | 2.018 | 24.139 | — |
| Fossano | 278.020 | 24.630 | 11.760 | 37.920 | — | 385.620 | 42.500 | 15.680 | 45.200 | — |
| Mondovì | 161.240 | 5.434 | 31.160 | 48.450 | — | 147.750 | 4.065 | 21.850 | 47.350 | — |
| Morozzo | 32.820 | 553 | 3.950 | 12.800 | — | 55.520 | 7.044 | 4.175 | 22.050 | — |
| Saluzzo | 100.100 | 25.753 | 10.810 | 23.450 | — | 86.400 | 29.044 | 11.250 | 30.350 | — |
| Savigliano | 86.950 | 40.445 | 5.120 | 59.400 | — | 51.100 | 30.725 | 3.570 | 37.450 | — |
| Asti | 172.420 | 18.319 | 3.207 | 33.552 | — | 159.660 | 13.825 | 2.750 | 33.030 | — |
| Alessandria | 15.038 | 645 | — | 9.267 | — | 37.680 | 675 | — | 15.035 | — |
| Acqui | 18.343 | 45 | 1.224 | 8.020 | — | 23.813 | 420 | 573 | 9.213 | — |
| Casale Monferrato | 7.602 | 4.521 | 202 | 2.524 | — | 6.673 | 3.826 | 80 | 2.871 | — |
| Novi Ligure | 1.375 | 58 | — | — | 2 | — | 8 | — | — | — |
| Tortona | 34.325 | 9.136 | 1.400 | 19.130 | — | 29.610 | 2.870 | 540 | 10.250 | — |
| Imperia - Ventimiglia | 148.500 | — | 50.500 | 117.000 | — | 262.500 | 1.500 | 60.500 | 209.000 | — |
| Genova | 832.246 | 11.588 | 30.842 | 26.910 | 34.666 | 1.073.234 | 15.135 | 33.259 | 29.092 | 35.954 |
| La Spezia - Sarzana | 25.236 | 363 | 1.591 | 16.185 | — | 10.295 | 11 | 521 | 5.454 | — |
| Varese | 10.433 | — | — | — | 3.996 | 5.165 | — | — | 95 | 3.291 |
| Milano | 4.390.097 | 63.874 | 6.326 | 61.669 | 197.670 | 4.338.847 | 104.802 | 5.645 | 79.979 | 212.047 |
| Bergamo - Treviglio | 926 | 1.556 | — | 1.382 | 14 | 1.024 | 2.443 | 12 | 744 | 41 |
| Pavia - Voghera | 234.520 | 26.730 | 2.600 | 35.000 | — | 265.400 | 26.820 | 2.920 | 39.800 | — |
| Vicenza | 274.450 | 38.680 | 23.030 | 74.550 | — | 734.730 | 63.085 | 21.405 | 97.000 | — |
| Belluno | 225 | 4 | — | 175 | 370 | 156 | — | — | 205 | 400 |
| Travisò | 855.087 | 33.101 | 25.125 | 172.869 | 462 | 1.074.736 | 25.280 | 35.000 | 157.619 | 462 |
| Gorizia - Cormons | 4.900 | 1.170 | 180 | 660 | — | 5.510 | 1.085 | 125 | 480 | — |
| Reggio nell'Emilia | 64.897 | 10.846 | 54.269 | 43.644 | 327 | 59.887 | 10.735 | 40.267 | 42.925 | 643 |
| Modena - Carpi | 56.263 | 10.707 | 6.121 | 139.293 | 3.237 | 63.033 | 11.563 | 5.491 | 80.509 | 3.068 |
| Sassuolo | 964.320 | 13.610 | 5.400 | 362.500 | — | 1.630.950 | 11.170 | 2.215 | 409.500 | — |
| Bologna - Imola | 49.794 | 10.441 | 7.790 | 25.325 | — | 53.390 | 8.500 | 12.700 | 26.700 | — |
| Forlì | 83.274 | 41.914 | 8.830 | 83.178 | — | 6.799.065 | 105.657 | 44.918 | 186.200 | — |
| Cesena | 14.313 | 4.413 | 1.760 | 103.576 | — | 380.751 | 5.057 | 2.874 | 117.021 | — |
| Rimini | 813.603 | 26.849 | 35.190 | 34.310 | — | 435.142 | 37.255 | 29.105 | 42.567 | — |
| Massa | 5.542 | 29 | 198 | 1.527 | — | 3.838 | 24 | 284 | 898 | — |
| Lucca - Altopascio | 77.416 | 15.161 | 14.897 | 61.672 | — | 81.640 | 14.150 | 13.516 | 60.790 | — |
| Camaiore | — | — | — | — | — | 5.335 | — | — | — | — |
| Viareggio | 5.655 | — | — | 500 | — | 6.090 | — | — | — | 465 |
| Firenze | — | — | — | — | 32.961 | — | — | — | — | 35.675 |
| Arezzo | 55.850 | 11.441 | 26.800 | 38.400 | 168 | 45.300 | 12.605 | 25.550 | 39.600 | 156 |
| Siena | 49.412 | 5.860 | 16.856 | 28.328 | 2.674 | 14.031 | 518 | 5.659 | 11.960 | 2.474 |
| Roma | 1.680 | 15 | 87 | — | 46.276 | 140 | — | — | — | 48.431 |
| Napoli - Castellamm. di Stabia | — | — | — | — | — | 10.044 | 122 | 38 | 860 | — |
| L'Aquila | 8.930 | 1.050 | 1.815 | 2.805 | — | 6.145 | 1.300 | 1.505 | 2.010 | — |
| Avezzano | 55.910 | 2.820 | 1.560 | 31.600 | — | 82.440 | 1.850 | 2.690 | 40.700 | — |
| Sulmona | 11.820 | 700 | — | — | 972 | 14.320 | — | — | — | 1.206 |
| Palermo | 70.930 | — | 25 | 180 | 1.963 | 74.868 | — | — | 297 | 3.269 |
| Agrigento - Sciacca | — | — | — | — | — | 645 | — | — | — | 90 |
| Caltanissetta | 688 | — | — | 120 | 7 | — | — | — | — | — |
| Gela | 16.650 | 435 | — | 4.912 | 3.483 | 22.440 | 1.210 | — | 6.700 | 7.692 |
| TOTALE | 13.686.332 | 569.921 | 511.636 | 2.429.905 | 334.620 | 19.827.650 | 692.468 | 542.473 | 2.340.294 | 357.371 |

Segue Tav. 36 — Prodotti ortofrutticoli, pollame e uova introdotti nei mercati all'ingrosso

Segue II — PER SINGOLI MERCATI

Migliaia

E - Uova

| MERCATI | 1960 | | | | 1961 | | | |
|--------------------------------|----------------|---------------|----------------|----------------|----------------|---------------|----------------|----------------|
| | NAZIONALI | | ESTERE | TOTALE | NAZIONALI | | ESTERE | TOTALE |
| | fresche | conservate | | | fresche | conservate | | |
| Torino- Carmagnola | 3.136 | — | — | 3.136 | 3.057 | — | — | 3.057 |
| Chivasso | 846 | — | — | 846 | 1.264 | — | — | 1.264 |
| Vercelli | 785 | 28 | 324 | 1.137 | 847 | 37 | 402 | 1.286 |
| Novara | 457 | 14 | 323 | 794 | 897 | 18 | 260 | 1.175 |
| Cuneo | 13.536 | — | — | 13.536 | 16.614 | — | — | 16.614 |
| Alba | 60.500 | — | — | 60.500 | 9.030 | — | — | 9.030 |
| Bra | 1.199 | — | — | 1.199 | 1.242 | 44 | — | 1.286 |
| Canale | 350 | — | — | 350 | 358 | — | — | 358 |
| Carrù | 1.595 | — | — | 1.595 | 1.611 | — | — | 1.611 |
| Ceva | 1.407 | — | — | 1.407 | 1.644 | — | — | 1.644 |
| Fossano | 1.646 | — | — | 1.646 | 1.930 | — | — | 1.930 |
| Mondovi | 7.009 | — | — | 7.009 | 5.697 | — | — | 5.697 |
| Morozzo | 275 | — | — | 275 | 345 | — | — | 345 |
| Saluzzo | 2.118 | — | — | 2.118 | 1.593 | — | — | 1.593 |
| Savigliano | 1.365 | — | — | 1.365 | 1.322 | — | — | 1.322 |
| Asti | 1.795 | — | — | 1.795 | 1.380 | — | — | 1.380 |
| Alessandria | 215 | 29 | 120 | 364 | 490 | — | 298 | 788 |
| Acqui | 785 | — | — | 785 | 222 | — | — | 222 |
| Casale Monferrato | 111 | — | — | 111 | 98 | — | — | 98 |
| Novi Ligure | 2 | — | 52 | 54 | — | — | 31 | 31 |
| Tortona | 195 | 30 | 24 | 249 | 104 | 27 | 13 | 144 |
| Imperia - San Remo | 151 | 106 | 141 | 398 | 143 | 92 | 128 | 363 |
| Ventimiglia | 4.080 | 3.522 | 750 | 8.352 | 6.000 | 3.565 | 1.200 | 10.765 |
| Genova | 16.500 | — | 72.351 | 88.851 | 17.616 | — | 65.635 | 83.251 |
| La Spezia - Sarzana | 115 | 67 | 53 | 235 | 73 | 30 | 22 | 125 |
| Varese | 400 | 320 | 320 | 1.040 | 395 | 305 | 360 | 1.060 |
| Milano | 37.839 | — | 39.363 | 77.202 | 46.001 | — | 26.011 | 72.012 |
| Bergamo - Treviglio | — | — | 1 | 1 | 13 | 3 | 4 | 20 |
| Pavia - Voghera | 2.300 | 505 | 387 | 3.192 | 2.230 | 390 | 314 | 2.934 |
| Vicenza | 776 | — | — | 776 | 902 | — | 74 | 976 |
| Belluno | 214 | — | 82 | 296 | 241 | — | 109 | 350 |
| Treviso | 17.510 | 1.730 | 7.195 | 26.435 | 21.902 | 1.690 | 9.655 | 33.247 |
| Gorizia - Cormons | 21 | — | — | 21 | 21 | — | — | 21 |
| Reggio nell'Emilia | 1.853 | 16 | 95 | 1.964 | 1.785 | — | 96 | 1.881 |
| Modena - Carpi | 1.614 | 94 | 214 | 1.922 | 1.331 | 88 | 203 | 1.622 |
| Sassuolo | 300 | — | — | 300 | 119 | — | — | 119 |
| Bologna - Imola | 1.326 | — | — | 1.326 | 1.197 | — | — | 1.197 |
| Forlì | 2.930 | 76 | 408 | 3.414 | 4.131 | 751 | 2.102 | 6.984 |
| Cesena | 206 | 11 | 129 | 346 | 692 | 2 | 66 | 760 |
| Rimini | 1.028 | 180 | 173 | 1.381 | 287 | 66 | 63 | 416 |
| Ancona | 8.552 | 1.314 | 1.804 | 11.670 | 8.364 | 890 | 2.337 | 11.591 |
| Massa | 173 | 12 | 92 | 277 | 1.298 | 8 | 291 | 1.597 |
| Lucca | — | — | — | — | 10 | — | — | 10 |
| Altopascio | 1.450 | — | — | 1.450 | 1.216 | — | — | 1.216 |
| Camaiore | 69 | — | — | 69 | 69 | — | — | 69 |
| Viareggio | 108 | 59 | 25 | 192 | 110 | 51 | 28 | 189 |
| Firenze | 1.307 | — | 596 | 1.903 | 402 | — | 316 | 718 |
| Livorno | 125 | 35 | — | 160 | 114 | 16 | 2 | 132 |
| Arezzo | 289 | 14 | 21 | 324 | 288 | 16 | 41 | 345 |
| Siena | 615 | — | 23 | 638 | 644 | 77 | — | 721 |
| Roma | 35.035 | — | 115.756 | 150.791 | 18.130 | — | 82.255 | 100.385 |
| Napoli - Castellamm. di Stabia | — | — | — | — | 92 | — | — | 92 |
| L'Aquila | 70 | 146 | 203 | 419 | 61 | 140 | 179 | 380 |
| Avezzano | 279 | 1.799 | 589 | 2.667 | 256 | 1.954 | 574 | 2.784 |
| Sulmona | 1.145 | 1.435 | 1.496 | 4.076 | 1.671 | 2.331 | 2.455 | 6.457 |
| Bari - Bisceglie | — | — | — | — | 9 | — | 3 | 12 |
| Molfetta | 162 | — | — | 162 | 198 | — | — | 198 |
| Palermo | 202 | — | 45 | 247 | — | — | — | — |
| Agrigento - Favara | 290 | — | — | 290 | 280 | — | 155 | 435 |
| Sciacca | 392 | — | 48 | 440 | 423 | — | 353 | 776 |
| Caltanissetta | 160 | 80 | — | 240 | — | — | — | — |
| Gela | 215 | 58 | 662 | 935 | 191 | 190 | 851 | 1.232 |
| TOTALE | 239.128 | 11.680 | 243.865 | 494.673 | 188.650 | 12.781 | 196.886 | 398.317 |

TAV. 37 — Centrali del latte e centri di pastorizzazione

LATTE VACCINO LAVORATO DESTINATO AL CONSUMO DIRETTO (a)

Ettolitri

| PROVINCIE E REGIONI | CENTRALI DEL LATTE | | | CENTRI DI PASTORIZZAZIONE | | | TOTALE | | |
|--|--------------------|------------------|------------------|---------------------------|------------------|------------------|------------------|------------------|------------------|
| | 1959 | 1960 | 1961 | 1959 | 1960 | 1961 | 1959 | 1960 | 1961 |
| Torino | 444.347 | 463.634 | 530.758 | — | — | — | 444.347 | 463.634 | 530.758 |
| Vercelli | — | 4.641 | 28.217 | 6.345 | 8.147 | 8.731 | 6.345 | 12.788 | 36.948 |
| Novara | — | 81.384 | 81.581 | 88.769 | 20.418 | 30.989 | 88.769 | 101.802 | 112.570 |
| Cuneo | — | — | — | 33.607 | 36.284 | 54.937 | 33.607 | 36.284 | 54.937 |
| Asti | 24.086 | 25.609 | 27.699 | — | — | — | 24.086 | 25.609 | 27.699 |
| Alessandria | 39.850 | 43.402 | 46.356 | 70.009 | 70.807 | 57.729 | 109.859 | 114.209 | 104.085 |
| PIEMONTE | 508.283 | 618.670 | 714.611 | 198.730 | 135.656 | 152.386 | 707.013 | 754.326 | 866.997 |
| VALLE D'AOSTA | — | — | — | — | — | — | — | — | — |
| Imperia | — | — | — | 26.726 | 31.278 | 48.908 | 26.726 | 31.278 | 48.908 |
| Savona | 53.998 | 57.545 | 59.179 | 23.941 | 25.209 | 24.949 | 77.939 | 82.754 | 84.128 |
| Genova | 370.230 | 382.269 | 402.198 | 44.967 | 48.882 | 23.790 | 415.197 | 431.151 | 425.988 |
| La Spezia | — | — | — | 3.918 | 3.922 | 3.852 | 3.918 | 3.922 | 3.852 |
| LIGURIA | 424.228 | 439.814 | 461.377 | 99.552 | 109.291 | 101.499 | 523.780 | 549.105 | 562.876 |
| Varese | 98.727 | 111.856 | 119.601 | 42.696 | 50.093 | 56.014 | 141.423 | 161.949 | 175.615 |
| Como | 77.849 | 92.938 | 107.403 | — | — | — | 77.849 | 92.938 | 107.403 |
| Sondrio | — | — | — | 711 | 3.746 | 8.369 | 711 | 3.746 | 8.369 |
| Milano | 955.685 | 994.211 | 1.043.913 | 574.067 | 644.810 | 732.347 | 1.529.752 | 1.639.021 | 1.776.260 |
| Bergamo | 110.233 | 120.945 | 126.592 | 24.610 | 22.851 | 25.316 | 134.843 | 143.796 | 151.908 |
| Brescia | 98.080 | 104.279 | 111.160 | 37.533 | 47.501 | 63.469 | 135.613 | 151.780 | 174.629 |
| Pavia | 32.659 | 32.814 | 34.105 | 65.574 | 68.446 | 71.286 | 98.233 | 101.260 | 105.391 |
| Cremona | 38.491 | 39.448 | 41.778 | 48.992 | 44.218 | 52.762 | 87.483 | 83.666 | 94.540 |
| Mantova | — | — | — | 100.532 | 108.639 | 98.563 | 100.532 | 108.639 | 98.563 |
| LOMBARDIA | 1.411.724 | 1.496.491 | 1.584.552 | 894.715 | 990.304 | 1.103.126 | 2.306.439 | 2.486.795 | 2.692.678 |
| Bolzano - Bozen | — | — | — | 75.448 | 80.002 | 85.717 | 75.448 | 80.002 | 85.717 |
| Trento | 56.946 | 59.067 | 63.490 | 7.859 | 7.850 | 7.894 | 64.805 | 66.917 | 71.384 |
| TRENTINO-ALTO ADIGE | 56.946 | 59.067 | 63.490 | 83.307 | 87.852 | 93.611 | 140.253 | 146.919 | 157.101 |
| Verona | — | — | 84.292 | 155.705 | 160.428 | 82.211 | 155.705 | 160.428 | 166.503 |
| Vicenza | 64.737 | 68.530 | 72.633 | 22.789 | 38.902 | 38.974 | 87.526 | 107.432 | 111.607 |
| Belluno | — | — | — | 10.663 | 15.188 | 21.088 | 10.663 | 15.188 | 21.088 |
| Treviso | — | — | — | 126.238 | 160.765 | 109.035 | 126.238 | 160.765 | 109.035 |
| Venezia | — | — | — | 315.897 | 322.245 | 317.309 | 315.897 | 322.245 | 317.309 |
| Padova | — | — | — | 97.177 | 109.640 | 121.672 | 97.177 | 109.640 | 121.672 |
| Rovigo | — | — | — | 27.600 | 33.299 | 30.988 | 27.600 | 33.299 | 30.988 |
| VENETO | 64.737 | 68.530 | 156.925 | 756.069 | 840.467 | 721.277 | 820.806 | 908.997 | 878.202 |
| Udine | — | — | — | 163.954 | 163.188 | 172.948 | 163.954 | 163.188 | 172.948 |
| Gorizia | — | — | — | 67.263 | 8.304 | 66.272 | 67.263 | 8.304 | 66.272 |
| Trieste | — | — | — | 158.215 | 163.379 | 170.586 | 158.215 | 163.379 | 170.586 |
| FRIULI-VENEZIA GIULIA | — | — | — | 389.432 | 334.871 | 409.806 | 389.432 | 334.871 | 409.806 |
| Piacenza | — | — | — | 71.657 | 77.421 | 79.421 | 71.657 | 77.421 | 79.421 |
| Parma | 81.031 | 84.354 | 90.983 | 21.169 | 20.827 | 22.215 | 102.200 | 105.181 | 113.198 |
| Reggio nell'Emilia | — | — | — | 113.869 | 120.134 | 154.621 | 113.869 | 120.134 | 154.621 |
| Modena | 57.249 | 46.969 | 81.123 | 33.331 | 34.735 | 42.426 | 90.580 | 81.704 | 123.549 |
| Bologna | — | — | — | 361.652 | 475.937 | 213.326 | 361.652 | 475.937 | 213.326 |
| Ferrara | — | — | — | 199.187 | 260.806 | 175.716 | 199.187 | 260.806 | 175.716 |
| Ravenna | — | — | — | 16.359 | 16.972 | 18.650 | 16.359 | 16.972 | 18.650 |
| Forlì | 93.645 | 108.442 | 129.297 | — | — | — | 93.645 | 108.442 | 129.297 |
| EMILIA-ROMAGNA | 231.925 | 239.765 | 301.403 | 817.224 | 1.006.832 | 706.375 | 1.049.149 | 1.246.597 | 1.007.778 |
| Pesaro e Urbino | — | — | — | 26.116 | 25.392 | 29.870 | 26.116 | 25.392 | 29.870 |
| Ancona | 47.704 | 39.806 | 52.116 | — | — | — | 47.704 | 39.806 | 52.116 |
| Macerata | — | — | — | — | 5.302 | 13.619 | — | 5.302 | 13.619 |
| Ascoli Piceno | — | — | — | — | — | 5.425 | — | — | 5.425 |
| MARCHE | 47.704 | 39.806 | 52.116 | 26.116 | 30.694 | 48.914 | 73.820 | 70.500 | 101.030 |

(a) Dati rilevati tramite le Centrali del latte (37 nel 1959, 39 nel 1960, e 42 nel 1961) e di Centri di pastorizzazione (181 nel 1959, 180 nel 1960, e 192 nel 1961).

Segue Tav. 37 — Centrali del latte e centri di pastorizzazione

LATTE VACCINO LAVORATO DESTINATO AL CONSUMO DIRETTO (a)

Ettolitri

| PROVINCIE E REGIONI | CENTRALI DEL LATTE | | | CENTRI DI PASTORIZZAZIONE | | | TOTALE | | |
|------------------------------|--------------------|-----------|-----------|---------------------------|-----------|-----------|-----------|-----------|------------|
| | 1959 | 1960 | 1961 | 1959 | 1960 | 1961 | 1959 | 1960 | 1961 |
| Massa-Carrara | — | — | — | — | — | — | — | — | — |
| Lucca | 29.951 | 30.277 | 31.356 | 118.361 | 134.283 | 135.040 | 148.312 | 164.560 | 166.396 |
| Pistoia | — | — | — | 42.492 | 40.446 | 25.750 | 42.492 | 40.446 | 25.750 |
| Firenze | 187.001 | 201.685 | 221.450 | — | — | 165 | 187.001 | 201.685 | 221.615 |
| Livorno | 89.411 | 87.676 | 88.962 | 1.840 | 1.886 | — | 91.251 | 89.562 | 88.962 |
| Pisa | — | — | — | — | — | 79 | — | — | 79 |
| Arezzo | — | — | 1.545 | — | — | — | — | — | 1.545 |
| Siena | — | — | — | — | — | — | — | — | — |
| Grosseto | — | — | — | — | — | 9.321 | — | — | 9.321 |
| TOSCANA | 306.363 | 319.638 | 343.313 | 162.693 | 176.615 | 170.355 | 469.056 | 496.253 | 513.668 |
| Perugia | — | — | — | 17.031 | 21.885 | 15.495 | 17.031 | 21.885 | 15.495 |
| Terni | — | — | — | 1.866 | 1.922 | 1.447 | 1.866 | 1.922 | 1.447 |
| UMBRIA | — | — | — | 18.897 | 23.807 | 16.942 | 18.897 | 23.807 | 16.942 |
| Viterbo | — | — | — | — | 4.942 | 13.639 | — | 4.942 | 13.639 |
| Rieti | — | — | — | 7.887 | 12.611 | 13.056 | 7.887 | 12.611 | 13.056 |
| Roma | 1.002.585 | 1.038.980 | 1.044.297 | — | 18.172 | 141.187 | 1.002.585 | 1.057.152 | 1.185.484 |
| Latina | — | — | — | 5.120 | — | — | 5.120 | — | — |
| Frosinone | — | — | — | 34.969 | 45.821 | 53.150 | 34.969 | 45.821 | 53.150 |
| LAZIO | 1.002.585 | 1.038.980 | 1.044.297 | 47.976 | 81.546 | 221.032 | 1.050.561 | 1.120.526 | 1.265.329 |
| Caserta | 15.417 | 21.662 | — | 94.239 | 114.755 | 233.703 | 109.656 | 136.417 | 233.703 |
| Benevento | — | — | — | — | — | — | — | — | — |
| Napoli | 377.706 | 369.967 | 392.426 | — | — | 63.690 | 377.706 | 369.967 | 456.116 |
| Avellino | — | — | — | 44.694 | 50.667 | 32.273 | 44.694 | 50.667 | 32.273 |
| Salerno | 44.831 | 50.241 | 52.786 | — | — | 75.098 | 44.831 | 50.241 | 127.884 |
| CAMPANIA | 437.954 | 441.870 | 445.212 | 138.933 | 165.422 | 404.764 | 576.887 | 607.292 | 849.976 |
| L'Aquila | — | — | 6.971 | — | — | — | — | — | 6.971 |
| Teramo | — | — | — | 5.685 | 4.998 | 6.915 | 5.685 | 4.998 | 6.915 |
| Pescara | 12.790 | 37.345 | 26.307 | — | — | — | 12.790 | 37.345 | 26.307 |
| Chieti | — | — | — | 402 | 5.979 | 7.441 | 402 | 5.979 | 7.441 |
| Campobasso | — | — | — | 1.941 | 2.957 | 4.959 | 1.941 | 2.957 | 4.959 |
| ABRUZZI E MOLISE | 12.790 | 37.345 | 33.278 | 8.028 | 13.934 | 19.315 | 20.818 | 51.279 | 52.593 |
| Foggia | — | — | — | 29.686 | 32.007 | 35.473 | 29.686 | 32.007 | 35.473 |
| Bari | 85.838 | 90.000 | 96.660 | 11.564 | 22.753 | 47.557 | 97.402 | 112.753 | 144.217 |
| Taranto | 56.614 | 57.251 | 61.112 | — | — | — | 56.614 | 57.251 | 61.112 |
| Brindisi | 3.969 | 3.489 | 3.946 | 19.096 | 26.047 | 29.945 | 23.065 | 29.536 | 33.891 |
| Lecce | — | — | 19.314 | 3.030 | 6.047 | 5.730 | 3.030 | 6.047 | 25.044 |
| PUGLIA | 146.421 | 150.740 | 181.032 | 63.376 | 86.854 | 118.705 | 209.797 | 237.594 | 299.737 |
| Potenza | — | — | — | 1.080 | 1.101 | — | 1.080 | 1.101 | — |
| Matera | — | — | — | 12.518 | 13.219 | 13.513 | 12.518 | 13.219 | 13.513 |
| BASILICATA | — | — | — | 13.598 | 14.320 | 13.513 | 13.598 | 14.320 | 13.513 |
| Cosenza | — | — | — | — | — | — | — | — | — |
| Catanzaro | — | — | — | 7.139 | 5.782 | 5.255 | 7.139 | 5.782 | 5.255 |
| Reggio di Calabria | — | — | — | — | — | — | — | — | — |
| CALABRIA | — | — | — | 7.139 | 5.782 | 5.255 | 7.139 | 5.782 | 5.255 |
| Trapani | — | — | — | 8.397 | 8.520 | 63.024 | 8.397 | 8.520 | 63.024 |
| Palermo | — | — | — | 34.378 | 37.152 | 39.498 | 34.378 | 37.152 | 39.498 |
| Messina | 30.399 | 36.260 | 42.291 | — | — | — | 30.399 | 36.260 | 42.291 |
| Agrigento | — | — | — | 98 | 2.750 | 3.778 | 98 | 2.750 | 3.778 |
| Caltanissetta | — | — | — | 6.631 | — | 6.123 | 6.631 | — | 6.123 |
| Enna | — | — | — | — | — | — | — | — | — |
| Catania | 69.081 | 63.899 | 71.755 | — | — | — | 69.081 | 63.899 | 71.755 |
| Ragusa | — | — | — | 23.759 | 53.996 | 95.715 | 23.759 | 53.996 | 95.715 |
| Siracusa | 14.653 | 17.870 | 21.485 | — | — | — | 14.653 | 17.870 | 21.485 |
| SICILIA | 114.133 | 118.029 | 135.531 | 73.263 | 102.418 | 208.138 | 187.396 | 220.447 | 343.669 |
| Sassari | — | — | — | 3.609 | 4.480 | 4.697 | 3.609 | 4.480 | 4.697 |
| Nuoro | — | — | — | — | — | 1.709 | — | — | 1.709 |
| Cagliari | — | — | — | 35.820 | 50.304 | 79.110 | 35.820 | 50.304 | 79.110 |
| SARDEGNA | — | — | — | 39.429 | 54.784 | 85.516 | 39.429 | 54.784 | 85.516 |
| ITALIA | 4.765.793 | 5.068.745 | 5.517.137 | 3.838.477 | 4.261.449 | 4.605.529 | 8.604.270 | 9.330.194 | 10.122.666 |

(a) Cfr. la nota (a) a pagina precedente.

TAV. 38 — Mattatoi pubblici (a)

BESTIAME MACELLATO : PESO MORTO, IN QUINTALI

| PROVINCIE E REGIONI | BOVINI | | OVINI E CAPRINI | | SUINI | | EQUINI | | TOTALE | |
|------------------------------------|----------------|----------------|-----------------|---------------|---------------|---------------|---------------|---------------|----------------|----------------|
| | 1959 | 1960 | 1959 | 1960 | 1959 | 1960 | 1959 | 1960 | 1959 | 1960 |
| Torino | 161.548 | 164.990 | 7.776 | 8.689 | 41.981 | 37.787 | 18.995 | 23.564 | 230.300 | 235.030 |
| Vercelli | 12.707 | 11.428 | 102 | 129 | 1.718 | 1.848 | 964 | 1.175 | 15.491 | 14.580 |
| Novara | 22.458 | 22.083 | 186 | 212 | 1.863 | 1.331 | 3.063 | 3.314 | 27.570 | 26.940 |
| Cuneo | 24.981 | 25.873 | 881 | 841 | 2.775 | 2.934 | 869 | 1.088 | 29.506 | 30.736 |
| Asti | 12.289 | 12.954 | 257 | 268 | 5.324 | 3.955 | 743 | 800 | 18.613 | 17.977 |
| Alessandria | 42.731 | 44.272 | 472 | 428 | 2.829 | 2.791 | 3.258 | 3.534 | 49.290 | 51.025 |
| PIEMONTE | 276.714 | 281.600 | 9.674 | 10.567 | 56.490 | 50.646 | 27.892 | 33.475 | 370.770 | 376.288 |
| VALLE D'AOSTA | 5.285 | 5.340 | 123 | 111 | 14 | 10 | 129 | 96 | 5.551 | 5.557 |
| Imperia | 18.562 | 18.318 | 1.166 | 1.163 | 969 | 968 | 1.477 | 2.074 | 22.174 | 22.523 |
| Savona | 22.202 | 21.116 | 774 | 765 | 4.612 | 5.222 | 689 | 400 | 28.277 | 27.503 |
| Genova | 101.227 | 98.786 | 4.478 | 4.665 | 11.830 | 10.694 | 2.875 | 2.867 | 120.410 | 117.012 |
| La Spezia | 16.312 | 16.229 | 66 | 64 | 1.254 | 1.257 | 957 | 1.093 | 18.589 | 18.643 |
| LIGURIA | 158.303 | 154.449 | 6.484 | 6.657 | 18.665 | 18.141 | 5.998 | 6.434 | 189.450 | 185.681 |
| Varese | 20.086 | 20.437 | 52 | 58 | 343 | 276 | 3.961 | 4.062 | 24.442 | 24.833 |
| Como | 14.055 | 12.566 | 62 | 40 | 434 | 97 | 1.044 | 1.178 | 15.595 | 13.881 |
| Sondrio | 37 | 37 | 7 | 10 | 1 | 3 | 319 | 260 | 364 | 310 |
| Milano | 155.513 | 143.293 | 136 | 114 | 4.486 | 4.262 | 23.360 | 26.575 | 183.495 | 174.244 |
| Bergamo | 13.730 | 11.012 | 7 | 8 | 85 | 106 | 1.193 | 1.193 | 15.015 | 12.319 |
| Brescia | 29.873 | 29.605 | 48 | 71 | 2.251 | 2.273 | 8.555 | 10.868 | 40.727 | 42.817 |
| Pavia | 28.872 | 27.985 | 44 | 44 | 7.973 | 8.249 | 2.790 | 2.945 | 39.679 | 39.223 |
| Cremona | 13.754 | 14.157 | 54 | 60 | 1.383 | 4.605 | 1.831 | 1.974 | 17.022 | 20.796 |
| Mantova | 15.231 | 15.316 | 31 | 26 | 2.502 | 2.918 | 4.264 | 4.947 | 22.028 | 23.207 |
| LOMBARDIA | 291.151 | 274.408 | 441 | 431 | 19.458 | 22.789 | 47.317 | 54.002 | 358.367 | 351.630 |
| Bolzano - Bozen | 26.968 | 27.863 | 761 | 819 | 6.116 | 7.132 | 2.760 | 2.958 | 36.605 | 38.772 |
| Trento | 21.513 | 21.367 | 971 | 856 | 1.824 | 1.901 | 407 | 370 | 24.715 | 24.494 |
| TRENTINO-A. ADIGE | 48.481 | 49.230 | 1.732 | 1.675 | 7.940 | 9.033 | 3.167 | 3.328 | 61.320 | 63.266 |
| Verona | 38.632 | 36.636 | 89 | 71 | 7.913 | 8.607 | 2.333 | 2.692 | 48.967 | 48.006 |
| Vicenza | 32.067 | 32.464 | 537 | 519 | 1.642 | 2.676 | 597 | 578 | 34.843 | 36.237 |
| Belluno | 12.238 | 12.438 | 61 | 81 | 1.560 | 1.818 | 518 | 485 | 14.377 | 14.822 |
| Treviso | 46.761 | 46.090 | 174 | 145 | 2.078 | 1.820 | 687 | 766 | 49.700 | 48.821 |
| Venezia | 61.529 | 61.137 | 1.871 | 1.901 | 8.335 | 8.249 | 3.163 | 3.129 | 74.898 | 74.416 |
| Padova | 42.467 | 33.308 | 142 | 176 | 732 | 685 | 3.750 | 4.749 | 47.091 | 38.918 |
| Rovigo | 16.679 | 16.452 | 42 | 39 | 725 | 645 | 883 | 835 | 18.329 | 17.971 |
| VENETO | 250.373 | 238.525 | 2.916 | 2.932 | 22.985 | 24.500 | 11.931 | 13.234 | 288.205 | 279.191 |
| Udine | 38.956 | 39.646 | 182 | 165 | 3.122 | 3.027 | 2.776 | 2.883 | 45.036 | 45.721 |
| Gorizia | 16.212 | 17.023 | 56 | 53 | 1.449 | 1.637 | 976 | 1.178 | 18.693 | 19.891 |
| Trieste | 26.422 | 25.385 | 142 | 286 | 159 | 198 | 13.606 | 14.874 | 40.329 | 40.743 |
| FRIULI-V. GIULIA | 81.590 | 82.054 | 380 | 504 | 4.730 | 4.862 | 17.358 | 18.935 | 104.058 | 106.355 |
| Piacenza | 19.220 | 17.999 | 219 | 196 | 2.353 | 2.322 | 7.028 | 7.651 | 28.820 | 28.168 |
| Parma | 34.052 | 33.732 | 93 | 84 | 1.971 | 2.446 | 10.331 | 11.452 | 46.447 | 47.714 |
| Reggio nell'Emilia | 43.524 | 44.380 | 109 | 117 | 5.608 | 4.514 | 5.334 | 6.088 | 54.575 | 55.099 |
| Modena | 41.324 | 41.528 | 790 | 388 | 1.333 | 1.358 | 8.788 | 9.598 | 52.235 | 52.872 |
| Bologna | 110.296 | 114.461 | 4.218 | 4.144 | 11.385 | 12.386 | 20.190 | 21.135 | 146.089 | 152.126 |
| Ferrara | 30.939 | 31.736 | 619 | 394 | 4.411 | 3.635 | 5.237 | 5.271 | 41.206 | 41.036 |
| Ravenna | 40.705 | 38.870 | 5.340 | 6.569 | 12.157 | 14.031 | 3.155 | 3.035 | 61.357 | 62.505 |
| Forlì | 62.752 | 62.832 | 4.528 | 4.716 | 14.715 | 18.072 | 3.102 | 3.224 | 85.097 | 88.844 |
| EMILIA-ROMAGNA | 382.812 | 385.538 | 15.916 | 16.608 | 53.933 | 58.764 | 63.165 | 67.454 | 515.826 | 528.364 |
| Pesaro e Urbino | 33.693 | 33.440 | 2.803 | 2.800 | 8.043 | 10.897 | 411 | 417 | 44.950 | 47.554 |
| Ancona | 114.727 | 116.899 | 3.443 | 3.664 | 13.297 | 16.144 | 686 | 666 | 132.153 | 137.373 |
| Macerata | 84.410 | 85.449 | 3.176 | 3.311 | 6.119 | 8.466 | 354 | 316 | 94.059 | 97.542 |
| Ascoli Piceno | 60.994 | 63.674 | 2.713 | 2.728 | 6.292 | 7.157 | — | 48 | 69.999 | 73.607 |
| MARCHE | 293.824 | 299.462 | 12.135 | 12.503 | 33.751 | 42.664 | 1.451 | 1.447 | 341.161 | 356.076 |

(a) Rilevazione effettuata presso i mattatoi pubblici. Per dati più analitici cfr. « Statistica della macellazione ».

Segue Tav. 38 — Mattatoi pubblici (a)

BESTIAME MACELLATO: PESO MORTO IN QUINTALI

| PROVINCIE E REGIONI | BOVINI | | OVINI E CAPRINI | | SUINI | | EQUINI | | TOTALE | |
|-----------------------------------|------------------|------------------|-----------------|----------------|----------------|----------------|----------------|----------------|------------------|------------------|
| | 1959 | 1960 | 1959 | 1960 | 1959 | 1960 | 1959 | 1960 | 1959 | 1960 |
| Massa-Carrara | 19.935 | 20.559 | 298 | 341 | 2.487 | 1.693 | 806 | 969 | 23.526 | 23.562 |
| Lucca | 41.781 | 42.599 | 133 | 144 | 3.353 | 3.695 | 244 | 253 | 45.511 | 46.691 |
| Pistoia | 35.911 | 35.545 | 1.479 | 903 | 5.198 | 5.773 | 78 | 76 | 42.666 | 42.297 |
| Firenze | 135.110 | 139.892 | 4.429 | 4.661 | 9.710 | 11.796 | 2.064 | 2.133 | 151.313 | 158.482 |
| Livorno | 53.980 | 56.237 | 1.159 | 1.060 | 8.443 | 9.093 | 1.099 | 1.006 | 64.681 | 67.396 |
| Pisa | 56.437 | 59.545 | 1.634 | 1.481 | 9.268 | 9.127 | 175 | 181 | 67.514 | 70.334 |
| Arezzo | 34.263 | 34.822 | 3.276 | 3.605 | 7.885 | 12.531 | 407 | 342 | 45.831 | 51.300 |
| Siena | 37.625 | 41.400 | 2.121 | 2.406 | 7.424 | 9.617 | 161 | 138 | 47.331 | 53.561 |
| Grosseto | 24.964 | 26.695 | 5.110 | 5.549 | 4.018 | 5.523 | 239 | 309 | 34.331 | 38.076 |
| TOSCANA | 440.006 | 457.294 | 19.639 | 20.150 | 57.786 | 68.848 | 5.273 | 5.407 | 522.704 | 551.699 |
| Perugia | 83.691 | 87.781 | 5.899 | 6.108 | 15.539 | 18.712 | 1.866 | 2.061 | 106.995 | 114.662 |
| Terni | 30.540 | 32.779 | 2.665 | 2.711 | 10.907 | 12.182 | 727 | 665 | 44.839 | 48.397 |
| UMBRIA | 114.231 | 120.560 | 8.564 | 8.819 | 26.446 | 30.894 | 2.593 | 2.726 | 151.834 | 162.999 |
| Viterbo | 31.728 | 34.122 | 8.709 | 8.099 | 20.952 | 24.593 | 709 | 848 | 62.098 | 67.662 |
| Rieti | 15.935 | 16.903 | 1.615 | 1.505 | 5.188 | 6.731 | 39 | — | 22.777 | 25.139 |
| Roma | 150.786 | 144.405 | 4.075 | 3.284 | 68.320 | 76.965 | 52.183 | 58.016 | 275.364 | 282.670 |
| Latina | 24.111 | 26.470 | 946 | 1.026 | 3.915 | 4.304 | 216 | 561 | 29.188 | 32.361 |
| Frosinone | 34.355 | 35.997 | 3.827 | 4.117 | 6.871 | 7.452 | 53 | 63 | 45.106 | 47.629 |
| LAZIO | 256.915 | 257.897 | 19.172 | 18.031 | 105.246 | 120.045 | 53.200 | 59.488 | 434.533 | 455.461 |
| Caserta | 39.598 | 42.066 | 1.871 | 1.914 | 8.369 | 8.426 | 916 | 1.244 | 50.754 | 53.650 |
| Benevento | 10.729 | 11.195 | 2.217 | 2.547 | 3.238 | 3.851 | — | — | 16.184 | 17.593 |
| Napoli | 178.480 | 177.552 | 9.251 | 7.179 | 42.112 | 45.309 | 4.647 | 5.016 | 234.490 | 235.056 |
| Avellino | 17.929 | 18.621 | 4.062 | 4.391 | 6.295 | 5.730 | 61 | 125 | 28.347 | 28.867 |
| Salerno | 58.447 | 62.510 | 2.304 | 2.381 | 13.984 | 15.713 | — | 425 | 74.735 | 81.209 |
| CAMPANIA | 305.183 | 311.944 | 19.705 | 18.412 | 73.998 | 79.029 | 5.624 | 6.810 | 404.510 | 416.195 |
| L'Aquila | 22.600 | 23.646 | 4.526 | 4.430 | 7.429 | 7.842 | 1.531 | 1.532 | 36.086 | 37.450 |
| Teramo | 50.935 | 48.206 | 2.906 | 4.000 | 1.483 | 1.885 | 58 | 69 | 55.382 | 54.160 |
| Pescara | 19.029 | 19.739 | 5.002 | 4.982 | 5.065 | 5.293 | 232 | 391 | 29.328 | 30.405 |
| Chieti | 15.157 | 17.460 | 4.726 | 4.715 | 6.396 | 6.639 | 320 | 322 | 26.599 | 29.136 |
| Campobasso | 9.267 | 9.351 | 2.617 | 2.760 | 3.890 | 3.556 | 104 | 104 | 15.878 | 15.771 |
| ABRUZZI E MOLISE | 116.988 | 118.402 | 19.777 | 20.887 | 24.263 | 25.215 | 2.245 | 2.418 | 163.273 | 166.922 |
| Foggia | 18.984 | 19.280 | 17.087 | 18.185 | 8.875 | 10.508 | 3.556 | 4.448 | 48.502 | 52.421 |
| Bari | 41.026 | 41.622 | 26.555 | 27.660 | 11.664 | 13.207 | 36.296 | 42.981 | 115.541 | 125.470 |
| Taranto | 22.758 | 23.770 | 6.546 | 6.895 | 5.508 | 6.141 | 10.896 | 14.559 | 45.708 | 51.365 |
| Brindisi | 14.337 | 15.042 | 3.956 | 4.074 | 4.074 | 4.511 | 5.717 | 6.751 | 28.084 | 30.378 |
| Lecce | 24.932 | 24.914 | 1.266 | 1.392 | 5.108 | 5.660 | 8.061 | 10.884 | 39.367 | 42.850 |
| PUGLIA | 122.037 | 124.628 | 55.410 | 58.206 | 35.229 | 40.027 | 64.526 | 79.623 | 277.202 | 302.484 |
| Potenza | 7.317 | 8.202 | 5.338 | 5.176 | 4.218 | 4.500 | 340 | 785 | 17.213 | 18.663 |
| Matera | 4.402 | 5.080 | 4.665 | 5.323 | 2.034 | 2.678 | 207 | 232 | 11.308 | 13.313 |
| BASILICATA | 11.719 | 13.282 | 10.003 | 10.499 | 6.252 | 7.178 | 547 | 1.017 | 28.521 | 31.976 |
| Cosenza | 16.942 | 18.527 | 5.736 | 5.652 | 8.017 | 8.941 | 119 | 189 | 30.814 | 33.309 |
| Catanzaro | 26.645 | 29.743 | 6.663 | 6.824 | 14.985 | 18.808 | 337 | 254 | 48.630 | 55.629 |
| Reggio di Calabria | 32.722 | 34.235 | 4.156 | 4.166 | 10.487 | 13.100 | 92 | 193 | 47.457 | 51.694 |
| CALABRIA | 76.309 | 82.505 | 16.555 | 16.642 | 33.489 | 40.849 | 548 | 636 | 126.901 | 140.632 |
| Trapani | 19.141 | 21.463 | 997 | 1.031 | 3.620 | 4.011 | 1.135 | 1.341 | 24.893 | 27.846 |
| Palermo | 72.122 | 67.103 | 4.080 | 3.966 | 10.116 | 9.389 | 3.825 | 4.391 | 90.143 | 84.849 |
| Messina | 51.370 | 55.226 | 4.273 | 4.333 | 12.270 | 13.730 | 908 | 1.213 | 68.821 | 74.502 |
| Agrigento | 15.596 | 18.846 | 4.744 | 4.904 | 5.680 | 6.245 | 431 | 471 | 26.451 | 30.466 |
| Caltanissetta | 13.502 | 15.301 | 3.686 | 4.010 | 5.054 | 5.648 | 1.337 | 1.458 | 23.579 | 26.417 |
| Enna | 8.904 | 9.966 | 2.785 | 2.631 | 4.206 | 5.398 | — | 38 | 15.895 | 18.033 |
| Catania | 84.358 | 89.120 | 4.481 | 4.281 | 18.425 | 19.819 | 3.348 | 4.171 | 110.612 | 117.391 |
| Ragusa | 16.698 | 18.248 | 1.370 | 1.423 | 5.679 | 5.601 | 257 | 585 | 24.004 | 25.857 |
| Siracusa | 29.284 | 31.668 | 1.364 | 1.271 | 5.183 | 5.943 | 857 | 1.074 | 36.688 | 39.956 |
| SICILIA | 310.975 | 326.941 | 27.780 | 27.850 | 70.233 | 75.784 | 12.098 | 14.742 | 421.086 | 445.317 |
| Sassari | 19.900 | 21.134 | 10.136 | 9.446 | 2.641 | 2.824 | 1.788 | 2.302 | 34.465 | 35.706 |
| Nuoro | 6.316 | 7.206 | 2.909 | 2.680 | 1.242 | 1.072 | 16 | 59 | 10.483 | 11.017 |
| Cagliari | 38.757 | 34.078 | 14.338 | 10.303 | 12.729 | 12.335 | 10.799 | 13.709 | 76.623 | 70.425 |
| SARDEGNA | 64.973 | 62.418 | 27.383 | 22.429 | 16.612 | 16.231 | 12.603 | 16.070 | 121.571 | 117.148 |
| ITALIA | 3.607.869 | 3.646.477 | 273.789 | 273.913 | 667.520 | 735.509 | 337.665 | 387.342 | 4.686.843 | 5.043.241 |

(a) Vedi la nota (a) a pagina precedente.

TAV. 39 — Mercati ittici costieri

PRODOTTI DELLA PESCA MARITTIMA E LAGUNARE SBARCATI E VENDUTI NEI PRINCIPALI
MERCATI DI PRODUZIONE (a)

Quantità in quintali e importo in migliaia di lire

| MERCATI | QUANTITÀ | | IMPORTO | | MERCATI | QUANTITÀ | | IMPORTO | |
|--|----------|---------|-----------|-----------|--------------------------------|-----------|-----------|------------|------------|
| | 1960 | 1961 | 1960 | 1961 | | 1960 | 1961 | 1960 | 1961 |
| Imperia - Bordighera . | 328 | 366 | 4.654 | 5.284 | Campobasso - Termoli | 9.468 | 8.296 | 241.731 | 241.546 |
| Savona - Finale Ligure | 478 | 272 | 7.582 | 4.835 | Foggia - Cagnano Va- | | | | |
| Savona | 2.119 | 2.321 | 70.775 | 87.243 | rano | 4.436 | 5.984 | 89.914 | 122.571 |
| Genova | 2.708 | 2.038 | 98.568 | 79.959 | Lesina | 2.969 | 3.827 | 84.063 | 100.595 |
| La Spezia | 42.731 | 40.436 | 242.142 | 218.565 | Manfredonia | 20.263 | 20.265 | 507.075 | 505.957 |
| Venezia - Caorle | 11.380 | 11.511 | 239.057 | 251.538 | Margherita di Savoia | 5.755 | 5.132 | 128.080 | 139.525 |
| Chioggia | 107.767 | 128.695 | 1.826.723 | 2.132.637 | Bari - Bari | 38.089 | 35.439 | 663.654 | 624.500 |
| Venezia | 42.041 | 46.265 | 1.104.533 | 1.226.229 | Barletta | 5.770 | 5.753 | 128.227 | 130.267 |
| Rovigo - Donada | 2.035 | 2.140 | 79.089 | 81.236 | Bisceglie | 7.613 | 6.038 | 143.657 | 131.696 |
| Porto Tolle | 5.522 | 5.583 | 170.058 | 166.233 | Giovinazzo | 982 | 1.221 | 21.427 | 29.689 |
| Udine - Marano Lagunare | 9.229 | 8.081 | 251.264 | 215.672 | Mola di Bari | 2.057 | 1.317 | 71.857 | 60.283 |
| Gorizia - Grado | 17.472 | 16.844 | 392.812 | 429.937 | Molfetta | 43.125 | 29.773 | 703.411 | 581.678 |
| Monfalcone | 2.757 | 3.050 | 51.133 | 61.877 | Monopoli | 5.761 | 4.480 | 131.416 | 117.819 |
| Trieste - Muggia | 189 | 287 | 2.216 | 3.452 | Polignano a Mare | 646 | 662 | 9.015 | 9.066 |
| Trieste | 23.766 | 21.729 | 378.050 | 397.345 | Trani | 437 | 315 | 20.770 | 16.640 |
| Ferrara - Comacchio | 15.681 | 14.181 | 390.006 | 401.780 | Taranto | 70.469 | 77.697 | 1.091.308 | 1.268.718 |
| Mesola | 17.595 | 19.596 | 374.197 | 414.911 | Brindisi | 6.178 | 12.272 | 262.928 | 386.681 |
| Ravenna - Cervia | 1.291 | 1.477 | 33.778 | 44.335 | Lecce - Gallipoli | 7.276 | 4.034 | 403.442 | 250.729 |
| Marina di Ravenna | 12.013 | 13.344 | 213.113 | 210.972 | Cosenza - Cariati | 468 | 1.213 | 8.890 | 17.246 |
| Forlì - Cattolica | 11.266 | 12.085 | 318.295 | 344.412 | Trebisacce | 2.577 | 2.855 | 89.890 | 108.220 |
| Cesenatico | 26.136 | 26.449 | 436.978 | 451.846 | Catanzaro - Soverato | 249 | 195 | 5.930 | 5.722 |
| Rimini | 5.969 | 9.831 | 181.670 | 313.343 | Reggio di Calabria | 1.882 | 2.446 | 92.150 | 94.218 |
| Riccione | 481 | 748 | 9.059 | 7.120 | Bagnara Calabria | 4.613 | 5.634 | 137.112 | 178.999 |
| Pesaro Urbino - Fano | 19.015 | 17.431 | 492.958 | 467.574 | Reggio di Calabria | | | | |
| Pesaro | 3.650 | 4.464 | 86.626 | 109.878 | Trapani - Castellam- | | | | |
| Ancona - Ancona | 26.656 | 24.107 | 718.563 | 681.076 | mare del Golfo | 2.660 | 2.351 | 57.462 | 49.033 |
| Senigallia | 7.042 | 6.965 | 139.972 | 144.075 | Marsala | 5.705 | 4.698 | 171.480 | 128.564 |
| Macerata - Civitanova Marche | 10.335 | 10.685 | 325.076 | 331.368 | Mazara del Vallo | 24.562 | 21.475 | 633.363 | 587.014 |
| Porto Recanati | 4.663 | 4.667 | 114.647 | 121.668 | Trapani | 8.787 | 9.001 | 203.974 | 207.764 |
| Ascoli Piceno - Porto San Giorgio | 12.295 | 11.586 | 325.497 | 300.454 | Palermo - Palermo | 9.851 | 8.061 | 190.838 | 203.065 |
| San Benedetto del Tronto | 51.957 | 58.544 | 1.429.561 | 1.548.038 | Santa Flavia | 10.050 | 8.042 | 219.846 | 198.216 |
| Lucca - Viareggio | 39.458 | 34.318 | 703.750 | 689.257 | Termini Imerese | 6.219 | 5.603 | 125.973 | 114.965 |
| Livorno | 9.611 | 10.155 | 306.234 | 347.838 | Messina - Lipari | 1.461 | 1.562 | 35.685 | 40.778 |
| Grosseto - Castiglione della Pescaia | 4.204 | 4.949 | 164.100 | 261.498 | Messina | 2.797 | 3.823 | 116.092 | 148.642 |
| Monte Argentario | 33.116 | 33.464 | 855.482 | 843.455 | Milazzo | 1.817 | 2.759 | 57.028 | 67.440 |
| Roma - Anzio | 18.263 | 23.199 | 644.378 | 766.865 | Agrigento - Licata | 10.545 | 8.115 | 210.982 | 197.009 |
| Latina - Gaeta | 3.244 | 2.780 | 26.305 | 24.117 | Porto Empedocle | 21.101 | 17.607 | 358.531 | 321.481 |
| Napoli - Napoli | 5.026 | 5.021 | 92.578 | 82.492 | Sciacca | 42.910 | 43.374 | 624.736 | 590.625 |
| Pozzuoli | 29.315 | 29.054 | 928.222 | 990.117 | Caltanissetta - Gela | 2.387 | 2.077 | 65.780 | 58.296 |
| Torre Annunziata | 1.875 | 1.569 | 39.501 | 39.590 | Catania - Catania | 14.474 | 11.734 | 345.141 | 312.292 |
| Torre del Greco | 7 | — | 373 | — | Riposto | 938 | 767 | 50.352 | 43.438 |
| Salerno | 12.404 | 13.246 | 224.598 | 244.799 | Ragusa - Pozzallo | 346 | 370 | 15.340 | 14.545 |
| Teramo - Giulianova | 25.029 | 30.263 | 397.175 | 457.828 | Scicli | 244 | 134 | 7.024 | 4.339 |
| Pescara | 14.580 | 15.512 | 433.424 | 480.662 | Vittoria | 2.028 | 1.817 | 30.965 | 26.712 |
| Chieti - Ortona | 5.044 | 4.288 | 136.451 | 123.825 | Siracusa - Augusta | 1.038 | 1.048 | 47.252 | 52.048 |
| Vasto | 3.104 | 2.381 | 66.492 | 63.981 | Siracusa | 15.897 | 12.338 | 653.145 | 599.062 |
| | | | | | Sassari - Porto Torres | 978 | 1.078 | 26.670 | 33.001 |
| | | | | | Nuoro - Bosa | 642 | 862 | 24.437 | 34.141 |
| | | | | | Siniscala | 74 | 68 | 4.580 | 4.017 |
| | | | | | Tortoli | 2.060 | 2.147 | 64.613 | 72.341 |
| | | | | | Cagliari | 10.693 | 9.705 | 250.435 | 216.908 |
| | | | | | TOTALE | 1.142.194 | 1.151.441 | 25.155.386 | 26.119.317 |

(a) Rilevazione effettuata tramite gli Uffici Provinciali di statistica i quali si avvalgono dei mercati ittici all'ingrosso per la compilazione degli appositi modelli di rilevazione nei quali sono indicati sia i quantitativi di pesce negoziato, sia gli importi delle vendite e il prezzo medio. I dati si riferiscono ai prodotti sbarcati nella zona di competenza dei mercati all'ingrosso dei centri di produzione introdotti e venduti nei mercati stessi.

Per dati più analitici Cfr. « Annuario Statistico della pesca e della caccia ».

TAV. 40 — Provenienza dei principali prodotti affluiti in alcuni mercati all'ingrosso (a)

I — PRODOTTI ORTOFRUTTICOLI

Quantità in quintali

| MERCATI PROVENIENZA | ORTAGGI (b) | | FRUTTA FRESCA E AGRUMI (c) | | MERCATI PROVENIENZA | ORTAGGI (b) | | FRUTTA FRESCA E AGRUMI (c) | |
|--------------------------|-------------|-----------|-------------------------------|-----------|----------------------------|-------------|---------|-------------------------------|---------|
| | 1960 | 1961 | 1960 | 1961 | | 1960 | 1961 | 1960 | 1961 |
| TORINO | 836.090 | 878.210 | 1.279.527 | 1.340.185 | VERONA | 326.383 | 401.545 | 607.144 | 682.120 |
| Nazionale | 783.357 | 783.325 | 1.279.471 | 1.339.641 | Nazionale | 313.076 | 363.271 | 607.144 | 676.066 |
| Piemonte | 267.103 | 248.887 | 337.641 | 322.973 | Liguria | — | 15.131 | — | — |
| Liguria | 67.576 | 14.209 | 17.657 | 25.488 | Lombardia | 6.876 | 3.393 | — | — |
| Lombardia | 3.268 | — | — | — | Trentino-A. A. | 24.299 | 30.087 | 30.861 | 20.108 |
| Trentino-A. A. | — | — | 36.018 | — | Veneto | 92.156 | 106.582 | 195.340 | 257.098 |
| Veneto | — | — | 3.327 | 32.935 | Emilia-Romagna | — | 30.416 | 11.154 | 19.316 |
| Emilia-Romagna | 93.096 | 145.580 | 56.293 | 63.360 | Marche | 4.435 | 10.964 | — | 7.260 |
| Marche | 21.605 | 21.253 | — | — | Toscana | — | 6.305 | — | — |
| Lazio | — | — | 37.579 | 29.506 | Lazio | — | 7.119 | — | — |
| Campania | 48.038 | 28.785 | — | 2.451 | Campania | 20.718 | 74.525 | 7.793 | 12.321 |
| Puglia | 19.579 | 27.480 | 115.221 | 191.768 | Abruzzi e Mol. | — | — | — | 12.983 |
| Calabria | — | — | 64.189 | 40.511 | Puglia | 34.523 | 20.235 | 49.825 | 62.934 |
| Sirilia | 62.280 | 64.807 | 563.590 | 581.350 | Calabria | — | 17.220 | — | 19.036 |
| Sardegna | 43.219 | 30.838 | — | — | Sirilia | 70.229 | 34.878 | 212.136 | 265.010 |
| Altra | 157.593 | 201.486 | 47.956 | 49.299 | Sardegna | — | 6.416 | — | — |
| Estera | 52.733 | 94.885 | 56 | 544 | Altra | 59.840 | — | 100.035 | — |
| GENOVA | 556.010 | 541.925 | 818.950 | 806.396 | Estera | 13.307 | 38.274 | — | 6.054 |
| Nazionale | 544.160 | 517.810 | 818.950 | 806.396 | TREVISIO | 154.399 | 151.495 | 177.907 | 199.856 |
| Piemonte | 129.140 | 119.843 | 66.200 | 118.001 | Nazionale | 154.399 | 149.477 | 177.907 | 199.856 |
| Liguria | 59.880 | 131.199 | 16.850 | 95.401 | Piemonte | — | 1.579 | — | — |
| Lombardia | — | 2.086 | 29.400 | 38.325 | Liguria | — | 1.545 | — | — |
| Trentino-A. A. | — | 847 | 40.050 | 47.007 | Lombardia | — | 986 | — | — |
| Veneto | — | 8.340 | — | 6.472 | Trentino-A. A. | 17.131 | 22.455 | 8.390 | 19.125 |
| Emilia-Romagna | 20.800 | 66.751 | 45.000 | 89.178 | Veneto | 32.899 | 44.193 | 32.030 | 48.085 |
| Toscana | 23.190 | 28.977 | 23.450 | 19.651 | Friuli-V. Giulia | — | 1.230 | — | 1.810 |
| Campania | 34.000 | 51.784 | — | 7.510 | Emilia-Romagna | 17.336 | 25.016 | 20.653 | 28.299 |
| Puglia | — | 19.177 | — | 125.086 | Marche | 5.437 | 14.389 | — | — |
| Calabria | — | 485 | 66.700 | 25.344 | Toscana | — | 4.916 | — | — |
| Sirilia | 9.400 | 30.695 | 238.250 | 225.874 | Lazio | 6.912 | 7.075 | — | — |
| Sardegna | 79.000 | 53.897 | — | 297 | Campania | 13.594 | 7.660 | — | 211 |
| Altra | 188.750 | 3.729 | 293.050 | 8.250 | Abruzzi e Mol. | 3.655 | 6.164 | 4.314 | 4.964 |
| Estera | 11.850 | 24.115 | — | — | Puglia | 2.705 | 8.265 | 7.964 | 19.881 |
| MILANO | 1.135.075 | 1.137.176 | 2.000.774 | 2.109.493 | Calabria | — | — | 3.338 | 3.118 |
| Nazionale | 1.080.766 | 988.088 | 2.000.774 | 2.109.493 | Sirilia | — | 1.613 | 49.729 | 71.620 |
| Piemonte | 50.881 | 43.948 | 146.820 | 129.230 | Altra | 54.730 | 2.391 | 51.489 | 2.743 |
| Liguria | 51.017 | 55.469 | 82.767 | 113.780 | Estera | — | 2.018 | — | — |
| Lombardia | 174.476 | 170.382 | 10.835 | 8.309 | PADOVA | 488.632 | 473.632 | 524.536 | 547.581 |
| Trentino-A. A. | 48.209 | 23.536 | 138.854 | 144.480 | Nazionale | 486.920 | 458.157 | 524.536 | 547.581 |
| Veneto | 18.104 | 15.554 | 174.326 | 174.374 | Trentino-A. A. | 39.550 | 35.060 | 49.725 | 47.680 |
| Emilia-Romagna | 143.745 | 111.241 | 365.327 | 383.039 | Veneto | 106.731 | 106.685 | 41.418 | 55.545 |
| Marche | 104.882 | 103.696 | — | — | Emilia-Romagna | 39.365 | 51.320 | 45.762 | 46.779 |
| Toscana | 24.810 | 23.232 | 31.300 | 33.279 | Marche | 15.110 | 21.316 | — | — |
| Lazio | 21.269 | 21.100 | 30.677 | 34.385 | Toscana | 7.650 | 8.900 | — | — |
| Campania | 136.580 | 128.092 | 49.686 | 44.006 | Lazio | 21.540 | 21.960 | — | — |
| Abruzzi e Mol. | 35.451 | 38.020 | 14.447 | 12.463 | Campania | 27.241 | 38.826 | 1.560 | 9.939 |
| Puglia | 62.491 | 61.865 | 257.736 | 315.948 | Abruzzi e Mol. | — | — | — | 7.800 |
| Calabria | 14.631 | 12.692 | 39.024 | 39.963 | Puglia | 68.470 | 68.107 | 59.325 | 77.180 |
| Sirilia | 142.697 | 137.567 | 658.975 | 675.194 | Calabria | 2.615 | 3.215 | 11.535 | 15.912 |
| Sardegna | 51.523 | 41.694 | — | 1.043 | Sirilia | 52.516 | 68.414 | 248.976 | 263.762 |
| Estera | 54.309 | 149.088 | — | — | Altra | 106.132 | 34.354 | 66.235 | 22.984 |
| | | | | | Estera | 1.712 | 15.475 | — | — |

(a) Rilevazione annuale effettuata tramite gli Uffici statistica dei Comuni considerati. — (b) Cavoli, cavoli broccoli, cavolfiori, patate, cipolle, pomodori, carciofi e insalata. — (c) Mele, pere, pesche, uva, aranci, mandarini e limoni.

Segue Tav. 40 — Provenienza dei principali prodotti affluiti in alcuni mercati all'ingrosso (a)

Segue I — PRODOTTI ORTOFRUTTICOLI

Quantità in quintali

| MERCATI PROVENIENZA | ORTAGGI (b) | | FRUTTA FRESCA E AGRUMI (c) | | MERCATI PROVENIENZA | ORTAGGI (b) | | FRUTTA FRESCA E AGRUMI (c) | |
|----------------------------|-------------|---------|-------------------------------|-----------|----------------------------|-------------|---------|-------------------------------|---------|
| | 1960 | 1961 | 1960 | 1961 | | 1960 | 1961 | 1960 | 1961 |
| BOLOGNA | 860.464 | 926.489 | 1.432.801 | 1.602.600 | Veneto | 9.197 | 19.143 | 156.108 | 156.618 |
| <i>Nazionale</i> | 856.729 | 910.864 | 1.425.328 | 1.596.810 | Emilia-Romagna | 47.338 | 42.876 | 462.172 | 395.021 |
| Piemonte | 8.215 | 9.447 | 858 | 1.785 | Marche | 14.827 | 12.195 | 16.264 | 26.754 |
| Liguria | 6.093 | 3.661 | 20 | 78 | Toscana | 3.880 | 2.245 | 20.673 | 12.812 |
| Lombardia | 4.455 | 5.398 | 6.495 | 6.779 | Umbria | 1.987 | 575 | 2.341 | 3.990 |
| Trentino-A. A. | 4.120 | 3.455 | 7.398 | 8.684 | Lazio | 374.744 | 374.466 | 104.888 | 155.618 |
| Veneto | 26.544 | 18.017 | 9.825 | 12.466 | Campania | 128.609 | 143.819 | 255.916 | 182.908 |
| Emilia-Romagna | 295.368 | 343.809 | 423.543 | 456.049 | Abruzzi e Mol. | 26.294 | 11.764 | 27.351 | 34.692 |
| Marche | 23.668 | 26.371 | 491 | 1.511 | Puglia | 62.970 | 56.607 | 58.551 | 63.711 |
| Toscana | 25.265 | 27.552 | 9.874 | 10.639 | Calabria | 8.386 | 11.654 | 202.899 | 131.936 |
| Umbria | 5.069 | 5.521 | 188 | 228 | Sicilia | 92.064 | 66.185 | 324.842 | 350.676 |
| Lazio | 26.037 | 28.817 | 10.201 | 16.703 | Sardegna | 74.669 | 57.745 | — | — |
| Campania | 103.668 | 112.093 | 45.056 | 49.993 | <i>Estera</i> | 2.336 | 9.037 | 439 | 115 |
| Abruzzi e Mol. | 8.875 | — | 13.632 | 31.678 | NAPOLI | 320.870 | 323.370 | 527.411 | 672.101 |
| Puglia | 145.033 | 137.218 | 109.989 | 213.426 | <i>Nazionale</i> | 320.870 | 315.325 | 527.411 | 672.101 |
| Basilicata | 1.375 | 733 | 1.684 | 1.695 | Trentino-A. A. | — | — | — | 23.847 |
| Calabria | 4.521 | 11.793 | 204.489 | 185.428 | Emilia-Romagna | — | — | 57.908 | 71.995 |
| Sicilia | 168.155 | 176.693 | 581.520 | 599.668 | Lazio | 7.231 | 30.000 | — | — |
| Sardegna | 151 | 286 | — | — | Campania | 240.286 | 206.185 | 267.644 | 342.865 |
| Altra | 117 | — | 65 | — | Abruzzi e Mol. | — | 17.140 | — | — |
| <i>Estera</i> | 3.735 | 15.625 | 7.473 | 5.790 | Puglia | 14.690 | 15.000 | 72.243 | 71.912 |
| FIRENZE | — | 302.645 | — | 571.676 | Calabria | — | — | 20.420 | 18.060 |
| <i>Nazionale</i> | — | 266.984 | — | 571.066 | Sicilia | 58.663 | 47.000 | 109.196 | 143.422 |
| Liguria | — | 7.251 | — | — | <i>Estera</i> | — | 8.045 | — | — |
| Trentino-A. A. | — | — | — | 25.985 | BARI | 247.244 | 226.701 | 346.573 | 392.011 |
| Veneto | — | — | — | 14.122 | <i>Nazionale</i> | 247.244 | 226.701 | 346.573 | 392.011 |
| Emilia-Romagna | — | 38.223 | — | 188.310 | Trentino-A. A. | — | — | 38.680 | 14.000 |
| Marche | — | 2.175 | — | — | Veneto | — | — | — | 20.558 |
| Toscana | — | 98.462 | — | 38.742 | Emilia-Romagna | 22.704 | 23.000 | 126.087 | 121.154 |
| Lazio | — | 8.701 | — | 3.053 | Campania | 78.615 | 64.050 | 49.051 | 71.283 |
| Campania | — | 14.841 | — | 9.468 | Puglia | 133.861 | 127.661 | 21.420 | 59.346 |
| Abruzzi e Mol. | — | 1.450 | — | 12.214 | Calabria | — | — | 45.990 | 32.370 |
| Puglia | — | 53.492 | — | 31.825 | Sicilia | 12.064 | 11.990 | 65.345 | 73.300 |
| Calabria | — | 2.916 | — | 40.839 | <i>Estera</i> | — | — | — | — |
| Sicilia | — | 39.473 | — | 206.508 | PALERMO | 181.632 | 199.165 | 145.380 | 145.264 |
| <i>Estera</i> | — | 35.661 | — | 610 | <i>Nazionale</i> | 181.632 | 199.165 | 145.380 | 145.264 |
| ANCONA | 89.318 | 91.334 | 81.898 | 94.588 | Trentino-A. A. | — | — | 55.254 | 28.630 |
| <i>Nazionale</i> | 88.353 | 91.334 | 81.898 | 94.588 | Emilia-Romagna | — | — | 34.413 | 36.923 |
| Veneto | — | 3.000 | — | 15.700 | Campania | — | 63.813 | — | — |
| Emilia-Romagna | 17.366 | 10.000 | 22.722 | 13.000 | Sicilia | 66.688 | 135.352 | 55.713 | 79.711 |
| Marche | 52.933 | 22.900 | 11.300 | 13.112 | Altra | 114.944 | — | — | — |
| Lazio | 1.251 | 2.366 | — | 5.200 | <i>Estera</i> | — | — | — | — |
| Campania | 1.961 | 23.500 | 2.124 | 13.118 | CATANIA | 306.017 | 392.808 | 209.414 | 275.784 |
| Abruzzi e Mol. | 8.625 | 1.568 | 7.100 | — | <i>Nazionale</i> | 306.017 | 379.625 | 209.389 | 273.784 |
| Puglia | — | 11.500 | — | 18.550 | Veneto | 400 | 1.500 | — | 20.000 |
| Calabria | — | 2.000 | 5.636 | 6.108 | Emilia-Romagna | — | — | 54.764 | 61.946 |
| Sicilia | 625 | 14.500 | 14.979 | 9.800 | Campania | 50.593 | 54.000 | 10.000 | 7.000 |
| Altra | 5.592 | — | 18.037 | — | Puglia | — | — | 15.000 | 7.000 |
| <i>Estera</i> | 965 | — | — | — | Sicilia | 255.014 | 324.125 | 129.625 | 177.838 |
| ROMA | 848.220 | 808.431 | 1.633.952 | 1.514.866 | <i>Estera</i> | 10 | 13.183 | 25 | 2.000 |
| <i>Nazionale</i> | 845.884 | 799.394 | 1.633.513 | 1.514.751 | | | | | |
| Piemonte | — | — | 65 | — | | | | | |
| Liguria | 37 | — | 1.035 | 15 | | | | | |
| Lombardia | 882 | 120 | 408 | — | | | | | |

Segue Tav. 40 — Provenienza dei principali prodotti affluiti in alcuni mercati all'ingrosso (a)

II — BESTIAME E CARNI (b)

Peso morto in quintali

| MERCATI PROVENIENZA | MATTATOIO | | MERCATO | | MERCATI PROVENIENZA | MATTATOIO | | MERCATO | |
|-----------------------------|-----------|---------|---------|---------|----------------------------|-----------|---------|---------|--------|
| | 1960 | 1961 | 1960 | 1961 | | 1960 | 1961 | 1960 | 1961 |
| TORINO | 192.167 | 244.530 | 118.306 | 94.252 | <i>Estera</i> | — | 2.017 | — | — |
| <i>Nazionale</i> | 154.162 | 202.072 | 74.385 | 94.252 | Jugoslavia | — | 1.202 | — | — |
| Piemonte | 150.404 | 185.576 | 66.617 | 79.688 | Ungheria | — | 815 | — | — |
| Lombardia | 1.124 | 1.360 | — | — | TREVISO | — | 13.573 | — | 3.639 |
| Emilia-Romagna | 886 | 5.975 | — | — | <i>Nazionale</i> | — | 4.749 | — | 3.185 |
| Sardegna | — | — | 890 | 682 | Veneto | — | 1.357 | — | 2.388 |
| Altra | 1.748 | 9.161 | 6.878 | 13.882 | Friuli-V. Giulia | — | 2.035 | — | 160 |
| <i>Estera</i> | 38.005 | 42.458 | 43.921 | — | Altra | — | 1.357 | — | 637 |
| Francia | 31.961 | 22.933 | 1.770 | — | <i>Estera</i> | — | 8.824 | — | 454 |
| Danimarca | — | — | 42.151 | — | Austria | — | 1.360 | — | — |
| Altra | 6.044 | 19.525 | — | — | Jugoslavia | — | 2.714 | — | — |
| GENOVA | 98.206 | 110.380 | 103.820 | 102.964 | Ungheria | — | 4.750 | — | — |
| <i>Nazionale</i> | 94.895 | 103.644 | 82.037 | 101.042 | Argentina | — | — | — | 454 |
| Piemonte | 62.881 | 71.162 | 12.714 | 27.296 | PADOVA | 17.742 | 18.081 | 12.620 | 12.594 |
| Liguria | 7.203 | 8.851 | — | 2.653 | <i>Nazionale</i> | 9.146 | 9.283 | 6.609 | 8.767 |
| Lombardia | 644 | 6.895 | 1.062 | 6.475 | Piemonte | 2.094 | 2.115 | — | 924 |
| Emilia-Romagna | 7.179 | 14.323 | 15.236 | 61.773 | Lombardia | — | — | 1.687 | — |
| Toscana | 2.188 | 1.105 | 360 | 138 | Veneto | — | 3.523 | 3.125 | 5.475 |
| Abruzzi e Mol. | — | — | 353 | — | Emilia-Romagna | 3.041 | 2.534 | 1.797 | 2.330 |
| Sardegna | — | — | 672 | — | Altra | 746 | 1.111 | — | 38 |
| Altra | 14.800 | 1.308 | 51.640 | 2.707 | <i>Estera</i> | 8.596 | 8.798 | 6.011 | 3.827 |
| <i>Estera</i> | 3.311 | 6.736 | 21.783 | 1.922 | Jugoslavia | — | 2.647 | 2.215 | 1.069 |
| Danimarca | — | 6.218 | 20.259 | — | Olanda | — | 2.095 | 1.410 | 1.348 |
| Jugoslavia | — | 138 | 1.473 | 1.922 | Ungheria | — | 2.791 | 3.386 | 3.594 |
| Altra | 3.311 | 380 | 51 | — | Altra | — | 1.063 | 1.787 | — |
| MILANO (c) | 78.404 | 245.998 | 446.120 | 427.132 | BOLOGNA | 96.837 | 133.791 | 38.682 | 30.256 |
| <i>Nazionale</i> | 47.643 | 126.770 | 346.318 | 412.165 | <i>Nazionale</i> | 86.689 | 118.060 | 30.330 | 29.872 |
| Piemonte | 8.932 | 15.600 | 5.825 | 7.285 | Lombardia | — | — | 4.008 | 8.838 |
| Lombardia | 18.876 | 43.170 | 289.617 | 293.224 | Emilia-Romagna | 86.689 | 118.060 | 26.322 | 21.034 |
| Veneto | 12.811 | 35.100 | 30.827 | 43.357 | Altra | — | — | — | — |
| Emilia-Romagna | 6.984 | 29.300 | 14.518 | 43.759 | <i>Estera</i> | 10.148 | 15.731 | 8.352 | 384 |
| Altra | 40 | 3.600 | 5.531 | 24.540 | Austria | — | 2.328 | 1.573 | — |
| <i>Estera</i> | 30.761 | 119.228 | 99.802 | 14.967 | Francia | — | — | — | — |
| Austria | 7.890 | 15.516 | 4.013 | 28 | Jugoslavia | — | 112 | 7.865 | 132 |
| Belgio | — | — | 1.728 | — | Germania | — | — | 1.574 | — |
| Danimarca | 3.819 | 24.300 | 48.396 | — | Polonia | — | 3.271 | 1.573 | — |
| Francia | 7.683 | 9.248 | 3.642 | — | Ungheria | — | 4.437 | 3.146 | — |
| Germania | 1.068 | — | 8.485 | — | Argentina | — | — | 8.220 | — |
| Irlanda | 1.405 | — | 342 | — | Altra | — | — | — | 384 |
| Jugoslavia | 1.447 | 4.220 | 6.075 | 2.745 | ANCONA | 26.131 | 23.645 | 7.718 | 5.947 |
| Olanda | 153 | 50.590 | 22.952 | — | <i>Nazionale</i> | 23.384 | 23.645 | 7.099 | 5.947 |
| Polonia | 2.415 | 5.670 | — | — | Emilia-Romagna | — | 2.253 | 14.700 | — |
| Ungheria | 4.599 | 7.400 | 86 | 35 | Marche | — | 20.921 | 4.911 | 6.689 |
| Argentina | — | — | 3.693 | — | Umbria | — | — | 2.218 | — |
| Altra | 282 | 2.284 | 390 | 12.159 | Abruzzi e Mol. | — | 210 | 1.816 | 410 |
| VERONA | 52.759 | 54.244 | 15.210 | 12.628 | <i>Estera</i> | 2.747 | — | 619 | — |
| <i>Nazionale</i> | 52.759 | 52.227 | 15.210 | 12.628 | | | | | |
| Piemonte | — | 3.095 | — | — | | | | | |
| Liguria | — | — | 2.923 | 842 | | | | | |
| Lombardia | 3.443 | 11.439 | 1.203 | 798 | | | | | |
| Veneto | 23.146 | 29.580 | 10.033 | 10.304 | | | | | |
| Emilia-Romagna | 3.860 | 8.113 | 751 | 684 | | | | | |
| Altra | 22.310 | — | 300 | — | | | | | |

(a) Cfr. la nota (a) a pag. 49 — (b) Bovini, suini, equini, ovini e caprini. — (c) I dati del Mattatoio per il 1960 sono espressi in numero di capi.

Segue Tav. 40 — Provenienza dei principali prodotti affluiti in alcuni mercati all'ingrosso (a)

Segue II — BESTIAME E CARNI (b)

Peso morto in quintali

| MERCATI PROVENIENZA | MATTATOIO | | MERCATO | | MERCATI PROVENIENZA | MATTATOIO | | MERCATO | |
|-----------------------------|-----------|---------|---------|---------|----------------------------|-----------|--------|---------|--------|
| | 1960 | 1961 | 1960 | 1961 | | 1960 | 1961 | 1960 | 1961 |
| FIRENZE | 68.593 | 78.803 | 93.086 | 96.038 | <i>Estera</i> | 23.692 | 1.028 | — | 86 |
| <i>Nazionale</i> | 68.499 | 78.803 | 90.896 | 95.896 | Austria | 607 | 409 | — | — |
| Lombardia | — | — | 307 | 339 | Danimarca | 5.728 | — | — | — |
| Emilia-Romagna | 51.634 | 59.335 | 42.435 | 48.360 | Jugoslavia | 11.539 | 168 | — | 86 |
| Marche | — | — | 9.159 | 18.799 | Olanda | 295 | — | — | — |
| Toscana | 10.001 | 11.569 | 1.805 | 1.933 | Romania | —593 | — | — | — |
| Umbria | 570 | 530 | — | — | Ungheria | — | 451 | — | — |
| Altra | 6.294 | 7.369 | 37.190 | 26.465 | Argentina | 4.930 | — | — | — |
| <i>Estera</i> | 94 | — | 2.190 | 142 | BARI | 31.672 | 37.561 | 22.669 | 25.535 |
| Danimarca | 39 | — | 1.937 | — | <i>Nazionale</i> | 31.672 | 37.561 | 20.787 | 25.436 |
| Jugoslavia | 34 | — | 210 | 142 | Lombardia | — | — | 763 | 1.068 |
| Polonia | 21 | — | — | — | Veneto | — | — | 712 | 627 |
| Argentina | — | — | 43 | — | Emilia-Romagna | — | — | 8.526 | 5.569 |
| ROMA | 190.529 | 179.803 | 455.347 | 486.005 | Marche | — | — | 8.884 | 16.154 |
| <i>Nazionale</i> | 138.549 | 138.470 | 414.111 | 485.421 | Campania | — | — | 14 | 158 |
| Piemonte | — | — | 2.482 | 2.121 | Abruzzi e Mol. | — | — | 1.424 | 1.248 |
| Lombardia | — | — | 13.577 | 3.328 | Puglia | — | — | 453 | 596 |
| Veneto | 594 | — | 5.279 | 3.110 | Basilicata | — | — | 11 | 16 |
| Emilia-Romagna | 5.854 | 1.005 | 49.548 | 54.568 | <i>Estera</i> | — | — | 1.882 | 99 |
| Marche | 14.960 | 13.821 | 146.757 | 162.844 | Austria | — | — | 503 | — |
| Toscana | 38.114 | 44.243 | 13.006 | 26.807 | Danimarca | — | — | 1.092 | — |
| Umbria | 9.029 | 10.948 | 41.678 | 33.211 | Jugoslavia | — | — | 214 | 85 |
| Lazio | 19.436 | 36.142 | 55.974 | 41.264 | Romania | — | — | 73 | — |
| Campania | 8.958 | 8.937 | 1.077 | 927 | Argentina | — | — | — | 14 |
| Abruzzi e Mol. | 22.073 | 23.148 | 46.439 | 68.745 | PALERMO | 31.422 | 46.061 | 9.173 | 34.674 |
| Calabria | 8.236 | 226 | 43 | — | <i>Nazionale</i> | 29.498 | 37.626 | 9.173 | 34.674 |
| Sardegna | 11.142 | — | — | 7.669 | Lombardia | — | — | — | 1.168 |
| Altra | 153 | — | 38.251 | 80.827 | Veneto | 2.788 | 3.991 | — | 3.389 |
| <i>Estera</i> | 51.980 | 41.333 | 41.236 | 584 | Friuli-V. Giulia | — | 1.174 | — | — |
| Austria | 1.901 | 444 | 134 | — | Emilia-Romagna | 1.820 | 5.534 | — | 19.979 |
| Cecoslovacchia | 5.368 | 4.230 | — | — | Sicilia | 7.448 | 25.989 | 9.173 | 10.138 |
| Danimarca | — | — | 26.066 | 130 | Altra | 17.442 | 938 | — | — |
| Francia | 1.871 | 331 | 153 | — | <i>Estera</i> | 1.924 | 8.435 | — | — |
| Germania | 2.683 | 310 | 1.543 | — | Austria | — | 1.349 | — | — |
| Jugoslavia | 4.208 | 8.613 | — | — | Jugoslavia | 1.924 | 6.411 | — | — |
| Polonia | 10.011 | 10.253 | — | — | Ungheria | — | 675 | — | — |
| Romania | 5.473 | 4.144 | 4.598 | — | CATANIA | 63.224 | 67.119 | 1.103 | 1.546 |
| Ungheria | 17.481 | 11.964 | — | — | <i>Nazionale</i> | 52.880 | 61.649 | 916 | 1.546 |
| URSS | 1.663 | 1.044 | — | — | Piemonte | — | 1.224 | — | — |
| Argentina | — | — | 7.438 | 454 | Veneto | — | 1.350 | — | — |
| Altra | 1.321 | — | 1.304 | — | Friuli-V. Giulia | — | 866 | — | — |
| NAPOLI (c) | 134.324 | 79.365 | — | 95.420 | Emilia-Romagna | — | 4.174 | — | — |
| <i>Nazionale</i> | 110.632 | 78.337 | — | 95.334 | Sicilia | 41.325 | 54.035 | 696 | 1.546 |
| Lombardia | 9.494 | — | — | 11.647 | Altra | 11.555 | — | 220 | — |
| Veneto | 65 | — | — | 4.114 | <i>Estera</i> | 10.344 | 5.470 | 197 | — |
| Emilia-Romagna | 16.652 | 8.000 | — | 23.564 | Austria | — | 934 | — | — |
| Marche | 26.794 | 12.000 | — | 32.149 | Francia | — | 3.343 | — | — |
| Lazio | 193 | 187 | — | 176 | Jugoslavia | — | 1.193 | — | — |
| Campania | 54.744 | 58.000 | — | 18.183 | Altra | 10.344 | — | 197 | — |
| Abruzzi e Mol. | 136 | 150 | — | 228 | | | | | |
| Puglia | 310 | — | — | 7 | | | | | |
| Basilicata | 1.382 | — | — | 760 | | | | | |
| Calabria | 313 | — | — | 750 | | | | | |
| Sardegna | 549 | — | — | 3.756 | | | | | |

(a) e (b) Cfr. le corrispondenti note alla pagina precedente. — (c) I dati del Mattatoio del 1960 comprendono anche il movimento del mercato.

Segue Tav. 40 — Provenienza dei principali prodotti affluiti in alcuni mercati all'ingrosso (a)

III — PRODOTTI ITTICI

Quantità in quintali

| MERCATI PROVENIENZA | QUANTITÀ | | MERCATI PROVENIENZA | QUANTITÀ | | MERCATI PROVENIENZA | QUANTITÀ | |
|------------------------|----------|--------|------------------------|----------|--------------------|------------------------|----------|--------------------|
| | 1960 | 1961 | | 1960 | 1961 | | 1960 | 1961 |
| TORINO | 33.381 | 37.525 | VERONA | 4.681 | 5.198 | NAPOLI | 53.321 | 52.864 |
| Nazionale | 21.990 | 25.851 | Nazionale | 3.990 | 4.588 | Nazionale | 49.384 | 47.801 |
| Veneto | 8.595 | 9.594 | Veneto | 3.510 | 3.624 | Marche | 5.926 | 6.692 |
| Emilia-Romagna | 4.793 | 6.006 | Marche | 480 | 697 | Lazio | 4.340 | 3.824 |
| Marche | | | — | 267 | Altra | — | 610 | Campania |
| Toscana | 2.489 | 2.360 | Estera | 691 | 610 | Puglia | 8.893 | 8.605 |
| Lazio | | | 6.113 | 7.891 | Giappone | 2 | — | Sicilia |
| Altra | 11.391 | 11.674 | Altra | 689 | 610 | Estera | 3.937 | 5.063 |
| Estera | 1.555 | 1.724 | PADOVA | 4.366 | 4.743 | Danimarca | 1.181 | 1.620 |
| Francia | 536 | 614 | Nazionale | 3.871 | 4.140 | Giappone | 1.180 | 1.418 |
| Danimarca | 83 | 27 | Lombardia | 1.161 | 828 | Marocco | 394 | 608 |
| Norvegia | 9.217 | 9.309 | Veneto | 2.710 | 3.312 | Olanda | 395 | 506 |
| Altra | — | 48.485 | Estera | 495 | 603 | Francia | 787 | 911 |
| GENOVA | — | 40.058 | Danimarca | 248 | 181 | BARI | 53.886 | 35.439 |
| Nazionale | — | 14.080 | Norvegia | 148 | 271 | Nazionale | 53.886 | 35.439 |
| Liguria | — | 5.298 | Olanda | 99 | 151 | Liguria | — | 1.566 |
| Veneto | — | 5.414 | FIRENZE | 11.544 | 10.885 | Veneto | 9.692 | 6.470 |
| Emilia-Romagna | — | 13.052 | Nazionale | 8.370 | 6.531 | Marche | 800 | 1.979 |
| Toscana | — | 1.218 | Veneto | 3.092 | 1.436 | Abruzzi e Mol. | 1.070 | — |
| Campania | — | 996 | Marche | 1.957 | 1.698 | Puglia | 29.912 | 12.981 |
| Altra | — | 8.427 | Toscana | 2.020 | 1.044 | Sicilia | 9.470 | 9.889 |
| Estera | — | 65.446 | Campania | — | 134 | Altra | 2.942 | 2.554 |
| MILANO | 57.035 | 56.583 | Puglia | 72 | 979 | PALERMO | 136.816 | 138.849 |
| Nazionale | 47.018 | 271 | Sicilia | 1.226 | 1.240 | Nazionale | 89.602 | 91.315 |
| Piemonte | — | 7.690 | Sardegna | 3 | — | Campania | — | 6.716 |
| Liguria | 8.094 | 1.803 | Estera | 3.174 | 4.354 | Sicilia | 84.924 | 84.599 |
| Lombardia | 1.707 | 14.152 | Francia | 1.331 | 330 | Altra | 4.678 | — |
| Veneto | 8.409 | 9.007 | Danimarca | 874 | 1.071 | Estera | 47.214 | 47.534 |
| Emilia-Romagna | 7.223 | 13.016 | Olanda | 936 | 943 | Germania | 2.147 | — |
| Marche | 12.539 | 5.004 | Turchia | 33 | 2.010 | Svezia | 659 | 292 |
| Toscana | — | 961 | ROMA | 128.995 | 143.842 | Turchia | 280 | — |
| Lazio | — | 395 | Nazionale | 116.077 | 129.318 | Marocco | 2.250 | — |
| Campania | — | 379 | Liguria | 8.099 | 6.975 | Giappone | 41.878 | 47.242 |
| Abruzzi e Mol. | — | 1.152 | Veneto | 13.512 | 8.996 | CATANIA | 60.136 | 58.455 |
| Puglia | 1.164 | 1.152 | Emilia-Romagna | 4.942 | 8.665 | Nazionale | 60.136 | 58.455 |
| Sicilia | 1.394 | 1.557 | Marche | 15.703 | 23.222 | Emilia | — | 150 |
| Sardegna | — | 37 | Toscana | 15.588 | 14.446 | Toscana | — | 200 |
| Altra | 6.488 | 1.159 | Lazio | 31.491 | 35.502 | Campania | — | 126 |
| Estera | 10.017 | 8.863 | Campania | 5.436 | 8.180 | Abruzzi e Mol. | 4.956 | 8.206 |
| Danimarca | 9.432 | 8.444 | Abruzzi e Mol. | 4.956 | 8.206 | Puglia | 1.053 | 1.223 |
| Spagna | 275 | 365 | Puglia | 1.053 | 1.223 | Calabria | 56 | 58 |
| Altra | 310 | 54 | Calabria | 56 | 58 | Sicilia | 13.754 | 12.333 |
| TREVISO | 6.591 | 7.473 | Sicilia | 13.754 | 12.333 | Sardegna | 1.487 | 1.512 |
| Nazionale | 6.591 | 6.973 | Sardegna | 1.487 | 1.512 | Estera | 12.918 | 14.524 |
| Veneto | 6.591 | 6.973 | Estera | 12.918 | 14.524 | Estera | — | — |
| Estera | — | 500 | | | | | | |

CAP. 3 — MAGAZZINI GENERALI

TAV. 41 — Consistenza dei magazzini e degli impianti (a)

Situazione a fine anno

I — IN COMPLESSO

| ANNI — REGIONI | MAGAZZINI | | | | | | IMPIANTI | | | | |
|---------------------------------|-----------------------|-----------------|-----------------|-----------------|-----------------|-----------------|--|----------|--------|--|---|
| | Consorzi agrari prov. | | Altri (b) | | Totale | | Superficie Migliaia di m ² | | | Cubatura — Migliaia m ³ | Capacità ricettiva — Migliaia quintali (c) |
| | princi- pali | succur- sali | princi- pali | succur- sali | princi- pali | succur- sali | Coperta | Scoperta | Totale | | |
| 1957 | 52 | 481 | 98 | 116 | 150 | 597 | 1.904 | 1.849 | 3.753 | 9.492 | 31.976 |
| 1958 (d) | 53 | 500 | 100 | 116 | 153 | 616 | 1.899 | 2.876 | 4.775 | 7.169 | 35.989 |
| 1959 | 53 | 505 | 105 | 118 | 158 | 623 | 1.961 | 2.844 | 4.805 | 7.871 | 36.638 |
| 1960 | 53 | 506 | 109 | 120 | 162 | 626 | 2.010 | 2.960 | 4.970 | 8.060 | 37.508 |
| 1961 | 53 | 534 | 115 | 109 | 168 | 643 | 2.062 | 3.087 | 5.149 | 8.435 | 38.714 |
| 1961 PER REGIONE | | | | | | | | | | | |
| Piemonte | 5 | 59 | 15 | 12 | 20 | 71 | 202 | 427 | 629 | 1.078 | 3.589 |
| Valle d'Aosta | — | — | — | — | — | — | — | — | — | — | — |
| Liguria | — | — | 12 | 2 | 12 | 2 | 90 | 25 | 115 | 396 | 1.352 |
| Lombardia | 4 | 37 | 37 | 40 | 41 | 77 | 331 | 649 | 980 | 1.835 | 8.517 |
| Trentino-Alto Adige | — | — | 1 | — | 1 | — | 13 | 4 | 17 | 50 | 121 |
| Veneto | 4 | 27 | 11 | 11 | 15 | 38 | 166 | 318 | 484 | 790 | 3.548 |
| Friuli-Venezia Giulia | 1 | 9 | 1 | — | 2 | 9 | 496 | 112 | 608 | 390 | 4.163 |
| Emilia-Romagna | 8 | 233 | 16 | 8 | 24 | 241 | 392 | 1.027 | 1.419 | 2.051 | 8.415 |
| Marche | 3 | 51 | 3 | 13 | 6 | 64 | 60 | 69 | 129 | 316 | 1.034 |
| Toscana | 5 | 49 | 4 | 1 | 9 | 50 | 70 | 96 | 166 | 333 | 1.066 |
| Umbria | 2 | 20 | — | — | 2 | 20 | 30 | 74 | 104 | 175 | 490 |
| Lazio | 4 | 11 | 4 | — | 8 | 11 | 34 | 43 | 77 | 206 | 732 |
| Campania | 2 | 1 | 4 | 6 | 6 | 7 | 85 | 59 | 144 | 424 | 1.790 |
| Abruzzi e Molise | 3 | 4 | 1 | — | 4 | 4 | 12 | 7 | 19 | 50 | 444 |
| Puglia | 3 | 8 | 4 | 3 | 7 | 11 | 25 | 30 | 55 | 101 | 425 |
| Basilicata | — | — | — | — | — | — | — | — | — | — | — |
| Calabria | 2 | 11 | — | — | 2 | 11 | 9 | 39 | 48 | 17 | 127 |
| Sicilia | 4 | 9 | 2 | 13 | 6 | 22 | 43 | 93 | 136 | 206 | 2.841 |
| Sardegna | 3 | 5 | — | — | 3 | 5 | 4 | 15 | 19 | 17 | 60 |
| ITALIA | 53 | 534 | 115 | 109 | 168 | 643 | 2.062 | 3.087 | 5.149 | 8.435 | 38.714 |

(a) Rilevazione effettuata in collaborazione con il Ministero dell'Industria e Commercio. — (b) Gestiti da privati, società o enti. — (c) Per i prodotti agricoli la capacità è ragguagliata a grano in sacchi. — (d) Dal 1958, i dati sugli impianti sono riferiti alle parti utilizzabili per immagazzinamento.

Segue TAV. 41 — Consistenza dei magazzini e degli impianti
Situazione a fine anno

II - CONSISTENZA DEI MAGAZZINI ATTIVI ED INATTIVI

| ANNI — REGIONI | MAGAZZINI ATTIVI | | | | | | MAGAZZINI INATTIVI | | | | | | TOTALE | |
|----------------------|-----------------------|-----------------|-----------------|-----------------|-----------------|-----------------|-----------------------|-----------------|-----------------|-----------------|-----------------|-----------------|-----------------|-----------------|
| | Consorzi agrari prov. | | Altri | | Totale | | Consorzi agrari prov. | | Altri | | Totale | | | |
| | princi- pali | succur- sali | princi- pali | succur- sali | princi- pali | succur- sali | princi- pali | succur- sali | princi- pali | succur- sali | princi- pali | succur- sali | princi- pali | succur- sali |
| 1957 | 36 | 411 | 90 | 92 | 126 | 503 | 16 | 94 | 8 | — | 24 | 94 | 150 | 597 |
| 1958 | 34 | 372 | 95 | 110 | 129 | 482 | 19 | 134 | 5 | — | 24 | 134 | 153 | 616 |
| 1959 | 34 | 372 | 97 | 114 | 131 | 486 | 19 | 134 | 8 | 3 | 27 | 137 | 158 | 623 |
| 1960 | 34 | 396 | 101 | 107 | 135 | 503 | 19 | 110 | 8 | 13 | 27 | 123 | 162 | 626 |
| 1961 | 34 | 424 | 104 | 96 | 138 | 520 | 19 | 110 | 11 | 13 | 30 | 123 | 168 | 643 |

1961 PER REGIONE

| | | | | | | | | | | | | | | |
|----------------------------|-----------|------------|------------|-----------|------------|------------|-----------|------------|-----------|-----------|-----------|------------|------------|------------|
| Piemonte | 3 | 47 | 15 | 12 | 18 | 59 | 2 | 12 | — | — | 2 | 12 | 20 | 71 |
| Valle d'Aosta | — | — | — | — | — | — | — | — | — | — | — | — | — | — |
| Liguria | — | — | 11 | 2 | 11 | 2 | — | — | 1 | — | 1 | — | 12 | 2 |
| Lombardia | 4 | 37 | 34 | 40 | 38 | 77 | — | — | 3 | — | 3 | — | 41 | 77 |
| Trentino-Alto Adige . . | — | — | 1 | — | 1 | — | — | — | — | — | — | — | 1 | — |
| Veneto | 3 | 24 | 10 | 11 | 13 | 35 | 1 | 3 | 1 | — | 2 | 3 | 15 | 38 |
| Friuli-Venezia Giulia . . | 1 | 9 | 1 | — | 2 | 9 | — | — | — | — | — | — | 2 | 9 |
| Emilia-Romagna | 8 | 233 | 14 | 8 | 22 | 241 | — | — | 2 | — | 2 | — | 24 | 241 |
| Marche | 1 | 25 | 1 | — | 2 | 25 | 2 | 26 | 2 | 13 | 4 | 39 | 6 | 64 |
| Toscana | 3 | 23 | 4 | 1 | 7 | 24 | 2 | 26 | — | — | 2 | 26 | 9 | 50 |
| Umbria | 1 | 1 | — | — | 1 | 1 | 1 | 19 | — | — | 1 | 19 | 2 | 20 |
| Lazio | 2 | 9 | 3 | — | 5 | 9 | 2 | 2 | 1 | — | 3 | 2 | 8 | 11 |
| Campania | 1 | — | 4 | 6 | 5 | 6 | 1 | 1 | — | — | 1 | 1 | 6 | 7 |
| Abruzzi e Molise | — | — | — | — | — | — | 3 | 4 | 1 | — | 4 | 4 | 4 | 4 |
| Puglia | 3 | 8 | 4 | 3 | 7 | 11 | — | — | — | — | — | — | 7 | 11 |
| Basilicata | — | — | — | — | — | — | — | — | — | — | — | — | — | — |
| Calabria | — | — | — | — | — | — | 2 | 11 | — | — | 2 | 11 | 2 | 11 |
| Sicilia | 3 | 8 | 2 | 13 | 5 | 21 | 1 | 1 | — | — | 1 | 1 | 6 | 22 |
| Sardegna | 1 | — | — | — | 1 | — | 2 | 5 | — | — | 2 | 5 | 3 | 5 |
| ITALIA | 34 | 424 | 104 | 96 | 138 | 520 | 19 | 110 | 11 | 13 | 30 | 123 | 168 | 643 |

Segue Tav. 41 — Consistenza dei magazzini e degli impianti

Situazione a fine anno

III - IMPIANTI DEI MAGAZZINI ATTIVI ED INATTIVI

| ANNI — REGIONI | MAGAZZINI ATTIVI | | | | | MAGAZZINI INATTIVI | | | | |
|---------------------------------|--|----------|--------|---|---|--|----------|--------|---|---|
| | Superficie Migliaia di m ² | | | Cubatura — Migliaia m ³ | Capacità ricettiva Migliaia quintali | Superficie Migliaia di m ² | | | Cubatura — Migliaia m ³ | Capacità ricettiva Migliaia quintali |
| | Coperta | Scoperta | Totale | | | Coperta | Scoperta | Totale | | |
| 1957 | 1.793 | 1.609 | 3.402 | 9.003 | 30.204 | 111 | 240 | 351 | 489 | 1.772 |
| 1958 | 1.760 | 2.560 | 4.320 | 6.558 | 33.692 | 139 | 316 | 455 | 611 | 2.297 |
| 1959 | 1.802 | 2.548 | 4.350 | 7.059 | 33.902 | 159 | 296 | 455 | 812 | 2.736 |
| 1960 | 1.854 | 2.688 | 4.542 | 7.266 | 34.634 | 156 | 272 | 428 | 794 | 2.874 |
| 1961 | 1.941 | 2.891 | 4.832 | 7.813 | 36.188 | 121 | 196 | 317 | 622 | 2.526 |
| 1961 PER REGIONE | | | | | | | | | | |
| Piemonte | 195 | 409 | 604 | 1.038 | 3.384 | 7 | 18 | 25 | 40 | 205 |
| Valle d'Aosta | — | — | — | — | — | — | — | — | — | — |
| Liguria | 90 | 24 | 114 | 392 | 1.339 | — | 1 | 1 | 4 | 13 |
| Lombardia | 329 | 648 | 977 | 1.827 | 8.469 | 2 | 1 | 3 | 8 | 48 |
| Trentino-Alto Adige | 13 | 4 | 17 | 50 | 121 | — | — | — | — | — |
| Veneto | 160 | 297 | 457 | 775 | 3.498 | 6 | 21 | 27 | 15 | 50 |
| Friuli-Venezia Giulia | 496 | 112 | 608 | 390 | 4.163 | — | — | — | — | — |
| Emilia-Romagna | 390 | 1.023 | 1.413 | 2.041 | 8.340 | 2 | 4 | 6 | 10 | 75 |
| Marche | 15 | 52 | 67 | 46 | 232 | 45 | 17 | 62 | 270 | 802 |
| Toscana | 44 | 28 | 72 | 174 | 518 | 26 | 68 | 94 | 159 | 548 |
| Umbria | 30 | 74 | 104 | 175 | 490 | — | — | — | — | — |
| Lazio | 30 | 43 | 73 | 193 | 679 | 4 | — | 4 | 13 | 53 |
| Campania | 83 | 53 | 136 | 409 | 1.725 | 2 | 6 | 8 | 15 | 65 |
| Abruzzi e Molise | — | 1 | 1 | — | — | 12 | 6 | 18 | 50 | 444 |
| Puglia | 25 | 30 | 55 | 101 | 425 | — | — | — | — | — |
| Basilicata | — | — | — | — | — | — | — | — | — | — |
| Calabria | — | — | — | — | — | 9 | 39 | 48 | 17 | 127 |
| Sicilia | 41 | 93 | 134 | 200 | 2.794 | 2 | — | 2 | 6 | 47 |
| Sardegna | — | — | — | 2 | 11 | 4 | 15 | 19 | 15 | 49 |
| ITALIA | 1.941 | 2.891 | 4.832 | 7.813 | 36.188 | 121 | 196 | 317 | 622 | |

TAV. 42 — Movimento delle merci (a)

Quintali salvo diversa indicazione

| GRUPPI MERCEOLOGICI (b) | MERCÌ ENTRATE | | | | MERCÌ USCITE | | | |
|---|---------------|-----------|-----------|-----------|--------------|-----------|-----------|-----------|
| | Nazionali | | Estere | | Nazionali | | Estere | |
| | 1960 | 1961 | 1960 | 1961 | 1960 | 1961 | 1960 | 1961 |
| PRODOTTI DELL'AGRICOLTURA, ZOOTECNIA, SELVICOLTURA, PESCA E CACCIA | | | | | | | | |
| PRODOTTI DELL'AGRICOLTURA | | | | | | | | |
| Frumento | 1.755.013 | 4.523.422 | 1.871.350 | 5.440.690 | 2.933.765 | 2.775.459 | 1.496.667 | 5.633.614 |
| Segale, orzo e avena | 44.705 | 77.589 | 2.186.348 | 2.937.179 | 24.075 | 76.856 | 2.087.885 | 2.999.506 |
| Riso greggio | 713.928 | 402.943 | 27.448 | 6.610 | 385.005 | 834.622 | 19.972 | 14.086 |
| Granoturco | 208.562 | 426.455 | 5.016.173 | 4.307.754 | 201.432 | 357.343 | 4.964.446 | 4.349.403 |
| Legumi e ortaggi freschi | 38.883 | 64.157 | 73 | 4.278 | 42.125 | 45.794 | 3.523 | 4.728 |
| Legumi e ortaggi secchi | 7.983 | 11.579 | 108.045 | 51.548 | 15.815 | 7.156 | 103.074 | 53.388 |
| Agrumi | 51.289 | 36.677 | 6 | 99 | 51.289 | 36.587 | 6 | 99 |
| Frutta tropicali | 3.138 | 1.048 | 1.471 | 1.240 | 2.569 | 1.588 | 1.762 | 1.138 |
| Altre frutta fresche | 683.386 | 724.100 | 147 | — | 727.130 | 685.776 | 147 | — |
| Altre frutta secche | 64.308 | 35.129 | 30.241 | 25.557 | 63.924 | 35.843 | 31.035 | 27.264 |
| Cotone in massa greggio | 49.210 | 35.614 | 229.201 | 377.739 | 46.346 | 31.854 | 194.790 | 368.171 |
| Semi e frutti oleosi | 52.056 | 51.588 | 425.035 | 345.058 | 51.056 | 54.160 | 421.392 | 355.352 |
| Semi e frutti da sementa | 7.229 | 7.051 | 57.324 | 27.109 | 14.689 | 5.930 | 58.491 | 31.480 |
| Caffè | 8.411 | 11.250 | 605.949 | 640.901 | 8.509 | 10.325 | 516.572 | 627.821 |
| Cacao | 714 | 5.575 | 254.430 | 224.484 | 1.039 | 4.795 | 201.602 | 240.259 |
| Tè, droghe e spezie | 1.610 | 866 | 23.161 | 15.156 | 1.674 | 945 | 22.471 | 14.665 |
| Piante, semi e frutti medicinali | 2.341 | 2.386 | 41 | 35 | 2.534 | 2.296 | 1.182 | 55 |
| Fiori freschi, piante vive e altri prodotti vegetali | 10.975 | 20.378 | 29.300 | 11.915 | 11.048 | 18.252 | 15.664 | 19.445 |
| PRODOTTI DEGLI ALLEVAMENTI ZOOTECNICI | | | | | | | | |
| Lane sudicie | 16.813 | 9.230 | 11.012 | 2.218 | 12.664 | 10.103 | 8.641 | 4.281 |
| Uova di volatili | 31.974 | 61.861 | 15.182 | 34.885 | 28.606 | 52.401 | 24.658 | 13.284 |
| PRODOTTI DELLA SELVICOLTURA | | | | | | | | |
| Legno comune, rozzo o sgrossato | 3.107 | 15.022 | 107.492 | 139.439 | 2.743 | 12.009 | 105.523 | 141.144 |
| Legno fino, rozzo o sgrossato | 306 | 101 | 2.725 | 1.934 | 366 | 200 | 5.689 | 3.504 |
| Sughero greggio | 6.129 | 1.177 | 287 | 619 | 3.944 | 3.434 | 921 | 534 |
| Gomma elastica greggia | 1.809 | 11.397 | 508 | 2.269 | 1.611 | 11.264 | 508 | 1.963 |
| Gomme, resine e balsami | 22.848 | 23.620 | 32.645 | 29.871 | 22.069 | 23.273 | 30.434 | 29.146 |
| PRODOTTI DELLA PESCA E DELLA CACCIA | | | | | | | | |
| Pesce fresco e congelato | 46.910 | 37.201 | 108.501 | 102.734 | 39.640 | 42.764 | 110.030 | 100.193 |

PRODOTTI DELLE INDUSTRIE ESTRATTIVE E SIMILARI

| | | | | | | | | |
|---|---------|---------|--------|--------|-----------|-----------|--------|--------|
| MINERALI METALLIFERE ROTTAMI METALLICI | | | | | | | | |
| Rottami di ghisa, ferro e acciaio | 42.689 | 62.015 | 22.789 | 81.203 | 30.790 | 73.254 | 23.813 | 68.574 |
| MINERALI NON METALLIFERI | | | | | | | | |
| Zolfo greggio | 576.557 | 730.669 | — | — | 1.226.539 | 1.116.980 | — | — |
| Carbon fossile | 277.358 | 158.270 | — | — | 134.631 | 154.926 | — | — |

(a) Rilevazione mensile effettuata tramite i Magazzini generali esistenti in Italia, ivi compresi quelli dei Consorzi Agrari Provinciali. Il peso delle merci si intende al netto di qualsiasi specie di imballaggio o di recipiente. — (b) Sono riportate solo le principali merci secondo i gruppi merceologici compresi nella classificazione adottata per la Statistica del commercio con l'estero.

Segue Tav. 42 — Movimento delle merci

Quintali salvo diversa indicazione

| GRUPPI MERCEOLOGICI | MERCİ ENTRATE | | | | MERCİ USCITE | | | |
|---------------------|---------------|------|--------|------|--------------|------|--------|------|
| | Nazionali | | Estere | | Nazionali | | Estere | |
| | 1960 | 1961 | 1960 | 1961 | 1960 | 1961 | 1960 | 1961 |

PRODOTTI DELLE INDUSTRIE MANIFATTURIERE

INDUSTRIE ALIMENTARI E AFFINI

A - Prodotti destinati all'alimentazione umana

| | | | | | | | | |
|--|-----------|-----------|---------|---------|-----------|-----------|---------|---------|
| Riso semigreggio e lavorato | 4.876 | 13.008 | — | — | 5.028 | 12.461 | 15 | — |
| Farina di frumento | 253.826 | 77.869 | 533 | 4 | 385.479 | 120.147 | 800 | 1 |
| Farine di altri cereali e semolini | 16.059 | 16.991 | 20.809 | 34.491 | 3.523 | 29.267 | 27.759 | 18.339 |
| Paste di frumento | 40.930 | 39.355 | 700 | 53 | 37.989 | 40.671 | 706 | 52 |
| Zucchero | 2.658.632 | 1.714.620 | 22.235 | 208.757 | 3.056.178 | 2.222.276 | 23.946 | 122.470 |
| Carni fresche e congelate | 143.325 | 130.792 | 72.437 | 93.043 | 172.708 | 132.647 | 67.603 | 86.339 |
| Carni preparate | 6.199 | 10.954 | 4.059 | 1.939 | 6.753 | 8.782 | 3.692 | 2.283 |
| Pesci secchi, salati o affumicati | 63.685 | 77.504 | 152.456 | 161.637 | 67.220 | 74.997 | 164.010 | 139.558 |
| Pesci preparati | 10.545 | 11.572 | 140.029 | 99.601 | 12.766 | 10.422 | 131.823 | 116.343 |
| Conserva di pomodoro e pelati | 19.399 | 19.751 | — | — | 23.011 | 21.394 | — | — |
| Conserve e succhi di frutta | 5.195 | 7.592 | 12.326 | 6.672 | 5.788 | 6.948 | 9.505 | 7.809 |
| Legumi e ortaggi conservati | 6.466 | 3.346 | 7.545 | 2.517 | 7.482 | 3.596 | 8.990 | 2.869 |
| Latte e burro | 175.996 | 71.507 | 82.210 | 196.026 | 85.198 | 157.256 | 78.811 | 45.167 |
| Formaggi di pasta dura e semidura | 733.005 | 740.110 | 303 | 452 | 608.465 | 726.605 | 303 | 417 |
| Formaggi di pasta molle e fusi | 9.200 | 13.453 | 619 | 1.523 | 7.633 | 12.417 | 655 | 1.494 |
| Olio di oliva alimentare | 74.072 | 74.391 | 72.921 | 53.214 | 72.180 | 68.913 | 66.777 | 59.336 |
| Oli e grassi per uso alimentare | 23.607 | 30.921 | 13.133 | 13.906 | 22.456 | 27.035 | 11.620 | 15.075 |

B - Prodotti non destinati alla alimentazione umana e residui della macellazione

| | | | | | | | | |
|--|--------|--------|--------|--------|--------|--------|--------|--------|
| Oli e grassi per uso industriale | 4.200 | 1.475 | 56.501 | 56.140 | 4.405 | 1.249 | 68.244 | 42.271 |
| Panelli e farine di semi e frutti oleosi | 32.181 | 72.682 | 37.711 | 7.583 | 17.710 | 48.854 | 21.734 | 26.157 |
| Pelli crude non buone da pellicceria | 61.017 | 53.432 | 23.599 | 20.334 | 54.908 | 59.874 | 23.704 | 21.094 |

C - Bevande

| | | | | | | | | |
|-------------------------------|---------|---------|-------|--------|---------|---------|-------|--------|
| Vini | 173.959 | 219.449 | 6.950 | 9.751 | 116.719 | 228.187 | 6.698 | 8.875 |
| Vermut | 2.314 | 4.065 | 5 | — | 2.239 | 3.834 | 21 | 2 |
| Acquaviti e liquori | 3.849 | 3.391 | 9.862 | 78.325 | 6.739 | 5.460 | 9.112 | 17.259 |
| Alcool etilico | 226 | 47 | 1.730 | 844 | 248 | 43 | 1.815 | 1.427 |

INDUSTRIE DELLE PELLI E DEL CUOIO

| | | | | | | | | |
|-------------------------------------|-------|--------|-------|-------|-------|--------|-------|-------|
| Pelli conciate senza pelo | 50 | 7 | 878 | 2.124 | 9 | 26 | 1.734 | 2.174 |
| Pelli conciate col pelo | 7.721 | 11.283 | 8.353 | 5.717 | 7.657 | 11.607 | 7.489 | 6.853 |

INDUSTRIE TESSILI

| | | | | | | | | |
|---|--------|--------|--------|--------|--------|--------|--------|--------|
| Lane lavate, cardate o pettinate | 17.605 | 8.525 | 5.196 | 4.542 | 17.178 | 10.479 | 4.321 | 5.421 |
| Cascami di vegetali filamentosi | 50 | — | 1.448 | 194 | 50 | — | 1.448 | 194 |
| Cascami di cotone | 4.175 | 3.336 | — | 630 | 3.655 | 4.344 | 65 | 439 |
| Cascami di lana | 14.351 | 16.051 | 790 | 1.435 | 15.635 | 15.461 | 1.046 | 1.591 |
| Cascami di seta | 170 | 51 | 238 | 128 | 25 | 53 | 238 | 128 |
| Filati di vegetali filamentosi | 49 | 223 | 8.083 | 7.308 | 1.027 | 223 | 12.435 | 4.409 |
| Filati di cotone | 2.219 | 2.281 | 18.782 | 10.505 | 2.382 | 2.403 | 18.770 | 11.085 |
| Filati di lana | 11.309 | 7.105 | 90 | 68 | 10.610 | 7.307 | 196 | 72 |
| Seta tratta e filati di cascami di seta | 6.433 | 6.406 | 3.738 | 1.095 | 6.393 | 6.344 | 3.721 | 1.467 |
| Filati di fibre tessili artificiali e sintetiche e dei loro cascami | 5.164 | 5.281 | 40 | 163 | 5.432 | 4.649 | 43 | 35 |
| Cordami, cordicelle e spago | 538 | 2.743 | 854 | 1.596 | 902 | 1.518 | 982 | 1.380 |

INDUSTRIE DEL LEGNO E DEL SUGHERO

| | | | | | | | | |
|--|-------|--------|-------|-------|-------|--------|-------|-------|
| Legno comune segato | 1.792 | 12.426 | 2.591 | 6.483 | 6.466 | 11.770 | 2.936 | 1.987 |
| Legno fino segato | 2.714 | 2.210 | 917 | 617 | 1.865 | 1.400 | 204 | 1.330 |
| Mobili di legno, di giunchi, di vimini | 230 | 615 | 54 | 78 | 384 | 515 | 30 | 104 |

Segue Tav. 42 — Movimento delle merci

Quintali salvo diversa indicazione

| GRUPPI MERCEOLOGICI | MERCİ ENTRATE | | | | MERCİ USCITE | | | |
|---------------------|---------------|------|--------|------|--------------|------|--------|------|
| | Nazionali | | Estere | | Nazionali | | Estere | |
| | 1960 | 1961 | 1960 | 1961 | 1960 | 1961 | 1960 | 1961 |

Segue PRODOTTI DELLE INDUSTRIE MANIFATTURIERE

| | | | | | | | | |
|--|---------|---------|---------|---------|---------|---------|---------|---------|
| INDUSTRIE DELLA CARTA E CARTOTECNICA | | | | | | | | |
| Pasta per la fabbricazione della carta | 156 | — | 14.409 | 21.570 | 2.293 | — | 2.430 | 22.566 |
| Carta e cartoni semplici | 150.385 | 320.546 | 205.195 | 213.823 | 179.441 | 295.994 | 200.683 | 201.736 |
| Carta e cartoni lavorati e in lavori | 13.517 | 14.924 | 1.530 | 1.990 | 12.015 | 14.533 | 2.946 | 2.225 |
| INDUSTRIE METALLURGICHE | | | | | | | | |
| Ghisa comune, greggia | — | 6.345 | 11.633 | 15.170 | — | 165 | 59.609 | 8.292 |
| Ferri e acciai in masselli, lingotti, blumi, bidoni e getti | 3.961 | 32.417 | 4.272 | 72.988 | 5.129 | 33.862 | 7.689 | 66.933 |
| Ferri e acciai laminati | 104.392 | 28.648 | 155.305 | 239.494 | 102.383 | 32.313 | 150.350 | 226.961 |
| Ghise speciali e ferro-leghe comuni | 59 | — | 5.801 | 6.577 | 63 | — | 7.204 | 8.823 |
| Alluminio e sue leghe | 98 | 14 | 742 | 344 | 83 | 21 | 620 | 385 |
| Rame e sue leghe | 626 | 802 | 15.697 | 23.506 | 282 | 848 | 15.922 | 22.291 |
| Piombo e sue leghe | 2.194 | 511 | 16 | 4.491 | 2.224 | 456 | 16 | 2.421 |
| Stagno e sue leghe | 195 | 464 | 11.224 | 14.930 | 196 | 39 | 11.029 | 14.226 |
| INDUSTRIE MECCANICHE | | | | | | | | |
| A - Macchine e apparecchi | | | | | | | | |
| Macchine utensili per la lavorazione dei metalli | 234 | 588 | 41.769 | 53.658 | 438 | 488 | 39.712 | 54.458 |
| Macchine motrici non elettriche | 4.270 | 284 | 6.591 | 11.072 | 2.047 | 2.078 | 5.374 | 11.375 |
| Macchine e apparecchi agricoli | 5.913 | 11.417 | 18.851 | 33.825 | 3.905 | 7.261 | 20.122 | 29.093 |
| Cuscinetti a sfere | 10 | 228 | — | — | 12 | 133 | — | — |
| Generatori, motori elettrici e loro parti | 2.116 | 4.143 | 533 | 298 | 3.261 | 4.999 | 960 | 351 |
| Apparecchi per telecomunicazioni e loro parti | 2.322 | 1.873 | 665 | 2.013 | 5.813 | 1.726 | 743 | 1.241 |
| B - Mezzi di trasporto | | | | | | | | |
| Motocicli e loro parti | 113 | 107 | 7 | 177 | 92 | 108 | 108 | 177 |
| Autoveicoli N | 36 | 114 | 14.962 | 26.237 | 39 | 99 | 14.340 | 23.395 |
| Trattori N | 133 | 143 | 3.031 | 1.298 | 105 | 150 | 2.794 | 1.377 |
| Parti staccate di autoveicoli | 280 | 65 | 5.085 | 1.052 | 387 | 80 | 5.680 | 1.955 |
| INDUSTRIE DELLA TRASFORMAZIONE DEI MINERALI NON METALLIFERI (esclusi i derivati del petrolio e del carbone) | | | | | | | | |
| Calce, cementi e gesso | 774 | 1.416 | 36.447 | 45.862 | 725 | 1.111 | 35.961 | 46.597 |
| Materiali da costruzione di terracotta e di materie refrattarie | 278 | 549 | 9.597 | 12.316 | 848 | 457 | 6.019 | 11.690 |
| Porcellane, maioliche e terraglie | 1.155 | 907 | 11.475 | 11.297 | 2.317 | 900 | 12.382 | 10.645 |
| Lavori di vetro e di cristallo | 14.922 | 15.239 | 9.150 | 19.778 | 11.616 | 13.938 | 10.493 | 20.309 |
| INDUSTRIE CHIMICHE ED AFFINI | | | | | | | | |
| A - Chimiche | | | | | | | | |
| Concimi chimici | 113.087 | 228.370 | 3.542 | 1.729 | 71.622 | 210.630 | 2.310 | 3.094 |
| Saponi, glicerina e lavori di cera | 11.184 | 13.826 | 13.798 | 1.896 | 11.392 | 10.716 | 16.260 | 1.952 |
| Prodotti e preparazioni chimico-farmaceutici | 9.655 | 18.939 | 419 | 4.548 | 12.549 | 18.052 | 453 | 4.511 |
| Estratti per tinta e concia | 503 | 668 | 60.218 | 66.684 | 594 | 584 | 64.919 | 57.599 |
| Colori, lacche, tinture, vernici, smalti | 133 | — | 17.635 | 17.817 | 191 | 22 | 15.451 | 17.122 |
| Materie plastiche artificiali e resine sintetiche | 130.669 | 258.528 | 12.807 | 4.802 | 165.236 | 236.907 | 10.154 | 6.527 |
| B - Derivati della distillazione del petrolio e del carbone | | | | | | | | |
| Oli lubrificanti | 3.828 | 32.743 | 70.302 | 55.109 | 6.341 | 27.313 | 78.892 | 63.601 |
| Altri derivati della distillazione del petrolio | 29.617 | 10.764 | 56.104 | 44.580 | 32.189 | 14.342 | 68.107 | 56.189 |
| C - Cellulosa tessile e fibre tessili artificiali e sintetiche | | | | | | | | |
| Fibre artificiali, sintetiche e cascami | 15.093 | 17.410 | 4.408 | 5.450 | 14.457 | 17.385 | 5.352 | 4.184 |
| INDUSTRIE MANIFATTURIERE VARIE | | | | | | | | |
| Stracci | 22.195 | 20.405 | 17.931 | 19.282 | 17.643 | 19.096 | 19.258 | 18.303 |

TAV. 43 — Giacenza delle merci

Quintali salvo diversa indicazione

I - GIACENZE A FINE ANNO

| GRUPPI MERCEOLOGICI | MERCİ NAZIONALI | | MERCİ ESTERE | | TOTALE | |
|---|-----------------|-----------|--------------|---------|-----------|-----------|
| | 1960 | 1961 | 1960 | 1961 | 1960 | 1961 |
| PRODOTTI DELL'AGRICOLTURA, ZOOTECNIA, SELVICOLTURA, PESCA E CACCIA | | | | | | |
| PRODOTTI DELL'AGRICOLTURA | | | | | | |
| Frumento | 524.359 | 2.272.322 | 438.983 | 246.059 | 963.342 | 2.518.381 |
| Segale, orzo e avena | 22.019 | 22.752 | 327.630 | 265.303 | 349.649 | 288.055 |
| Riso greggio | 737.061 | 305.382 | 7.476 | — | 744.537 | 305.382 |
| Granoturco | 31.209 | 100.321 | 269.062 | 227.413 | 300.271 | 327.734 |
| Legumi e ortaggi freschi | 22.699 | 41.062 | — | — | 22.699 | 41.062 |
| Legumi e ortaggi secchi | 255 | 4.678 | 11.935 | 10.095 | 12.190 | 14.773 |
| Agrumi | — | 90 | — | — | — | 90 |
| Frutta tropicali | 651 | 111 | 82 | 184 | 733 | 295 |
| Altre frutta fresche | 176.826 | 215.150 | — | — | 176.826 | 215.150 |
| Altre frutta secche | 15.189 | 14.475 | 7.928 | 6.221 | 23.117 | 20.696 |
| Cotone in massa greggio | 8.032 | 11.792 | 38.669 | 48.237 | 46.701 | 60.029 |
| Semi e frutti oleosi | 9.029 | 6.457 | 48.686 | 38.392 | 57.715 | 44.849 |
| Semi e frutti da sementa | 2.634 | 3.755 | 10.594 | 6.223 | 13.228 | 9.978 |
| Caffè | 563 | 1.488 | 164.069 | 177.149 | 164.632 | 178.637 |
| Cacao | 263 | 1.043 | 79.744 | 63.969 | 80.007 | 65.012 |
| Tè, droghe e spezie | 221 | 142 | 3.297 | 3.788 | 3.518 | 3.930 |
| Piante, semi e frutti medicinali | 1.294 | 1.384 | 20 | — | 1.314 | 1.384 |
| Fiori freschi, piante vive e altri prodotti vegetali | 7.436 | 9.562 | 14.250 | 6.720 | 21.686 | 16.282 |
| PRODOTTI DEGLI ALLEVAMENTI ZOOTECNICI | | | | | | |
| Lane sudicie | 9.334 | 8.461 | 3.278 | 1.215 | 12.612 | 9.676 |
| Uova di volatili | 6.344 | 15.804 | 4.046 | 25.647 | 10.390 | 41.451 |
| PRODOTTI DELLA SELVICOLTURA | | | | | | |
| Legno comune, rozzo o sgrossato | 1.158 | 4.171 | 12.034 | 10.329 | 13.192 | 14.500 |
| Legno fino, rozzo o sgrossato | 182 | 83 | 3.414 | 1.844 | 3.596 | 1.927 |
| Sughero greggio | 2.588 | 331 | 76 | 161 | 2.664 | 492 |
| Gomma elastica greggia | 238 | 371 | — | 306 | 238 | 677 |
| Gomme, resine e balsami | 4.281 | 4.628 | 4.665 | 5.390 | 8.946 | 10.018 |
| PRODOTTI DELLA PESCA E DELLA CACCIA | | | | | | |
| Pesce fresco e congelato | 14.846 | 9.283 | 10.337 | 12.878 | 52.183 | 22.161 |
| PRODOTTI DELLE INDUSTRIE ESTRATTIVE E SIMILARI | | | | | | |
| MINERALI METALLIFERI E ROTTAMI METALLICI | | | | | | |
| Rottami di ghisa, ferro e acciaio | 13.672 | 2.433 | 606 | 13.235 | 14.278 | 15.668 |
| MINERALI NON METALLIFERI | | | | | | |
| Zolfo greggio | 1.594.748 | 1.208.437 | — | — | 1.594.748 | 1.208.437 |
| Carbon fossile | 155.902 | 159.246 | — | — | 155.902 | 159.246 |

Segue Tav. 43 — Giacenza delle merci

Quintali salvo diversa indicazione

Segue I — GIACENZE A FINE ANNO

| GRUPPI MERCEOLOGICI | MERCI NAZIONALI | | MERCI ESTERE | | TOTALE | |
|---|-----------------|-----------|--------------|---------|-----------|-----------|
| | 1960 | 1961 | 1960 | 1961 | 1960 | 1961 |
| PRODOTTI DELLE INDUSTRIE MANIFATTURIERE | | | | | | |
| INDUSTRIE ALIMENTARI E AFFINI | | | | | | |
| A — Prodotti destinati all'alimentazione umana | | | | | | |
| Riso semigreggio e lavorato | 466 | 1.013 | — | — | 466 | 1.013 |
| Farina di frumento | 55 681 | 13.403 | — | 3 | 55.681 | 13.406 |
| Farine di altri cereali e semolini | 15.554 | 3.278 | 12.329 | 28.481 | 27.883 | 31.759 |
| Paste di frumento | 5.237 | 3.921 | — | 1 | 5.237 | 3.922 |
| Zucchero | 1.708.677 | 1.201.896 | 3.371 | 89.658 | 1.712.048 | 1.291.554 |
| Carni fresche e congelate | 26.695 | 24.840 | 15.644 | 22.348 | 42.339 | 47.188 |
| Carni preparate | 850 | 3.022 | 522 | 178 | 1 372 | 3.200 |
| Pesci secchi, salati o affumicati | 20.866 | 23.373 | 14.031 | 36.110 | 34 897 | 59.483 |
| Pesci preparati | 2.500 | 4.050 | 53.191 | 36.449 | 56 091 | 40.499 |
| Conserva di pomodoro e pelati | 4.472 | 2.829 | — | — | 4 472 | 2.829 |
| Conserve e succhi di frutta | 2.500 | 3.144 | 5.693 | 4.556 | 8 193 | 7.700 |
| Legumi e ortaggi conservati | 1.132 | 882 | 647 | 295 | 1.779 | 1.177 |
| Latte e burro | 100 903 | 15.154 | 5.685 | 156.544 | 106 588 | 171.698 |
| Formaggi di pasta dura e semidura | 413 773 | 427.278 | — | 35 | 413 773 | 427.313 |
| Formaggi di pasta molle e fusi | 14 039 | 15.075 | 97 | 126 | 14.136 | 15.201 |
| Olio di oliva alimentare | 9 840 | 15.318 | 8 985 | 2.863 | 18 825 | 18.181 |
| Oli e grassi per uso alimentare | 3 562 | 7.448 | 1 945 | 776 | 5.507 | 8.224 |
| B — Prodotti non destinati alla alimentazione umana e residui della macellazione | | | | | | |
| Oli e grassi per uso industriale | 154 | 380 | 4.271 | 18.140 | 4 425 | 18.520 |
| Panelli e farine di semi e frutti oleosi | 15.516 | 39.344 | 20.282 | 1.708 | 35.738 | 41.052 |
| Pelli crude non buone da pellicceria | 17.756 | 11.314 | 2.654 | 1.894 | 20 410 | 13.208 |
| C — Bevande | | | | | | |
| Vini | 124.699 | 115.961 | 642 | 1.518 | 125.341 | 117.479 |
| Vermut | 264 | 495 | 2 | — | 266 | 495 |
| Acquaviti e liquori | 5 206 | 3.137 | 3.201 | 4.267 | 8.407 | 7.404 |
| Alcool etilico | 18 | 22 | 725 | 142 | 743 | 164 |
| INDUSTRIE DELLE PELLI E DEL CUOIO | | | | | | |
| Pelli conciate senza pelo | 44 | 25 | 247 | 197 | 291 | 222 |
| Pelli conciate col pelo | 620 | 296 | 2.006 | 870 | 2.626 | 1.166 |
| INDUSTRIE TESSILI | | | | | | |
| Lane lavate, cardate o pettinate | 6.152 | 4.198 | 2.118 | 1.239 | 8.270 | 5.437 |
| Cascami di vegetali filamentosi | — | — | — | — | — | — |
| Cascami di cotone | 2.120 | 1.112 | — | 191 | 2 120 | 1.303 |
| Cascami di lana | 3.328 | 3.918 | 257 | 101 | 3.585 | 4.019 |
| Cascami di seta | 206 | 204 | — | — | 206 | 204 |
| Filati di vegetali filamentosi | — | — | 34 | 2.933 | 34 | 2.933 |
| Filati di cotone | 890 | 768 | 779 | 199 | 1 667 | 967 |
| Filati di lana | 1.757 | 1.555 | 17 | 13 | 1.774 | 1.568 |
| Seta tratta e filati di cascami di seta | 180 | 242 | 510 | 138 | 690 | 380 |
| Filati di fibre tessili artificiali e sintetiche e dei loro cascami | 416 | 1.048 | 99 | 227 | 515 | 1.275 |
| Cordami, cordicelle e spago | 225 | 1.450 | 602 | 818 | 827 | 2.268 |
| INDUSTRIE DEL LEGNO E DEL SUGHERO | | | | | | |
| Legno comune segato | 2.256 | 2.912 | 525 | 5.021 | 2.781 | 7.933 |
| Legno fino segato | 2.205 | 3.015 | 713 | — | 2.918 | 3.015 |
| Mobili di legno, di giunchi, di vimini | 371 | 471 | 30 | 4 | 401 | 475 |

Segue Tav. 43 — Giacenza delle merci

Quintali salvo diversa indicazione

Segue I — GIACENZE A FINE ANNO

| GRUPPI MERCEOLOGICI | MERCİ NAZIONALI | | MERCİ ESTERE | | TOTALE | |
|--|-----------------|--------|--------------|--------|--------|---------|
| | 1960 | 1961 | 1960 | 1961 | 1960 | 1961 |
| Segue PRODOTTI DELLE INDUSTRIE MANIFATTURIERE | | | | | | |
| INDUSTRIE DELLA CARTA E DELLA CARTOTECNICA | | | | | | |
| Pasta per la fabbricazione della carta | 3.052 | 3.052 | 13.129 | 12.133 | 16.181 | 15.185 |
| Carta e cartoni semplici | 70.405 | 94.957 | 11.747 | 23.834 | 82.152 | 118.791 |
| Carta e cartoni lavorati e in lavori | 3.258 | 3.649 | 1.031 | 796 | 4.289 | 4.445 |
| INDUSTRIE METALLURGICHE | | | | | | |
| Ghisa comune, greggia | — | 6.180 | 1.803 | 8.681 | 1.803 | 14.861 |
| Ferri e acciai in masselli, lingotti, blumi, bidoni e getti . . . | 9.100 | 7.655 | 4.818 | 10.873 | 13.918 | 18.528 |
| Ferri e acciai laminati | 13.112 | 9.447 | 21.523 | 34.056 | 34.635 | 43.503 |
| Ghise speciali e ferro-leghe comuni | — | — | 2.268 | 22 | 2.268 | 22 |
| Alluminio e sue leghe | 15 | 8 | 143 | 102 | 158 | 110 |
| Rame e sue leghe | 466 | 420 | 321 | 1.536 | 787 | 1.956 |
| Piombo e sue leghe | 29 | 84 | 615 | 2.625 | 644 | 2.709 |
| Stagno e sue leghe | — | 425 | 898 | 1.602 | 898 | 2.027 |
| INDUSTRIE MECCANICHE | | | | | | |
| A — Macchine e apparecchi | | | | | | |
| Macchine utensili per la lavorazione dei metalli | 55 | 155 | 7.777 | 6.977 | 7.832 | 7.132 |
| Macchine motrici non elettriche | 2.953 | 1.159 | 1.941 | 1.638 | 4.894 | 2.797 |
| Macchine e apparecchi agricoli | 3.076 | 7.232 | 1.683 | 6.415 | 4.759 | 13.647 |
| Cuscinetti a sfere | — | 95 | 11 | 11 | 11 | 106 |
| Generatori, motori elettrici e loro parti | 929 | 73 | 344 | 291 | 1.273 | 364 |
| Apparecchi per telecomunicazioni e loro parti | 176 | 323 | 358 | 1.130 | 534 | 1.453 |
| B — Mezzi di trasporto | | | | | | |
| Motocicli e loro parti | 23 | 22 | 1 | 1 | 24 | 23 |
| Autoveicoli | N | 15 | 30 | 914 | 929 | 3.786 |
| Trattori | N | 46 | 39 | 323 | 244 | 369 |
| Parti staccate di autoveicoli | | 35 | 20 | 941 | 38 | 976 |
| INDUSTRIE DELLA TRASFORMAZIONE DEI MINERALI NON METALLIFERI (esclusi i derivati del petrolio e del carbone) | | | | | | |
| Calce, cementi e gesso | 73 | 378 | 835 | 100 | 908 | 478 |
| Materiali da costruzione di terracotta e di materie refrattarie | 139 | 231 | 3.578 | 4.204 | 3.717 | 4.435 |
| Porcellane, maioliche e terraglie | 235 | 242 | 781 | 1.433 | 1.016 | 1.675 |
| Lavori di vetro e di cristallo | 5.457 | 6.758 | 784 | 253 | 6.241 | 7.011 |
| INDUSTRIE CHIMICHE ED AFFINI | | | | | | |
| A — Chimiche | | | | | | |
| Concimi chimici | 56.531 | 74.271 | 1.729 | 364 | 58.260 | 74.635 |
| Saponi, glicerina e lavori di cera | 1.211 | 4.321 | 1.156 | 1.100 | 2.367 | 5.421 |
| Prodotti e preparazioni chimico-farmaceutici | 748 | 1.635 | 946 | 983 | 1.694 | 2.618 |
| Estratti per tinta e concia | 46 | 130 | 6.196 | 15.281 | 6.242 | 15.411 |
| Colori, lacche, tinture, vernici, smalti | 97 | 75 | 6.553 | 7.248 | 6.650 | 7.323 |
| Materie plastiche artificiali e resine sintetiche | 32.959 | 54.580 | 3.750 | 2.025 | 36.709 | 56.605 |
| B — Derivati della distillazione del petrolio e del carbone | | | | | | |
| Oli lubrificanti | 1.413 | 6.843 | 29.955 | 21.463 | 31.368 | 28.306 |
| Altri derivati della distillazione del petrolio | 5.393 | 1.815 | 46.219 | 34.610 | 51.612 | 36.425 |
| C — Cellulosa tessile e fibre tessili artificiali e sintetiche | | | | | | |
| Fibre artificiali, sintetiche e cascami | 2.274 | 2.299 | 284 | 1.550 | 2.558 | 3.849 |
| INDUSTRIE MANIFATTURIERE VARIE | | | | | | |
| Stracci | 12.734 | 14.043 | 4.392 | 5.371 | 17.126 | 19.414 |

Segue Tav. 43 — Giacenza delle merci

Quintali salvo diversa indicazione

II - GIACENZE MASSIME, MINIME E MEDIE DELLE MERCI IN COMPLESSO (a)

| GRUPPI MERCEOLOGICI | MASSIME | | MINIME | | MEDIE MENSILI | |
|---|-----------|-----------|-----------|-----------|---------------|-----------|
| | 1960 | 1961 | 1960 | 1961 | 1960 | 1961 |
| PRODOTTI DELL'AGRICOLTURA, ZOOTECNIA, SELVICOLTURA, PESCA E CACCIA | | | | | | |
| PRODOTTI DELL'AGRICOLTURA | | | | | | |
| Fumento | 1.489.427 | 2.592.646 | 606.935 | 895.313 | 981.998 | 1.591.383 |
| Segale, orzo e avena | 392.110 | 554.541 | 88.729 | 288.055 | 183.916 | 399.482 |
| Riso greggio | 744.537 | 727.881 | 487.448 | 139.495 | 617.923 | 411.359 |
| Granoturco | 504.680 | 393.285 | 231.509 | 172.729 | 330.179 | 269.827 |
| Legumi e ortaggi freschi | 26.787 | 41.062 | 260 | 1.634 | 8.688 | 11.525 |
| Legumi e ortaggi secchi | 38.685 | 23.761 | 2.271 | 1.284 | 13.843 | 8.667 |
| Agrumi | 21.242 | 15.264 | 158 | 48 | 8.495 | 5.230 |
| Frutta tropicali | 1.566 | 823 | 475 | 92 | 904 | 491 |
| Altre frutta fresche | 245.384 | 215.993 | 11.992 | 18.859 | 102.954 | 105.062 |
| Altre frutta secche | 41.039 | 20.696 | 23.117 | 10.845 | 33.119 | 16.323 |
| Cotone in massa greggio | 55.842 | 72.420 | 20.052 | 33.218 | 41.728 | 51.850 |
| Semi e frutti oleosi | 137.451 | 101.286 | 33.906 | 44.849 | 92.361 | 62.003 |
| Semi e frutti da sementa | 21.489 | 15.507 | 13.228 | 9.352 | 16.868 | 11.559 |
| Caffè | 239.068 | 193.184 | 80.970 | 114.122 | 156.611 | 154.754 |
| Cacao | 128.141 | 116.012 | 47.668 | 65.012 | 79.831 | 91.993 |
| Tè, droghe e spezie | 6.221 | 4.170 | 3.117 | 2.930 | 4.461 | 3.409 |
| Piante, semi e frutti medicinali | 1.799 | 1.447 | 803 | 1.093 | 1.210 | 1.283 |
| Fiori freschi, piante vive e altri prodotti vegetali | 21.686 | 23.386 | 7.903 | 16.282 | 13.346 | 19.465 |
| PRODOTTI DEGLI ALLEVAMENTI ZOOTECNICI | | | | | | |
| Lane sudicie | 20.613 | 13.270 | 7.375 | 9.676 | 13.895 | 11.702 |
| Uova di volatili | 19.885 | 56.751 | 10.390 | 10.294 | 16.716 | 36.655 |
| PRODOTTI DELLA SELVICOLTURA | | | | | | |
| Legno comune, rozzo o sgrossato | 26.303 | 37.480 | 10.028 | 14.500 | 14.691 | 22.066 |
| Legno fino, rozzo o sgrossato | 6.442 | 3.406 | 3.187 | 1.927 | 4.373 | 2.823 |
| Sughero greggio | 3.197 | 2.232 | 264 | 492 | 1.614 | 1.010 |
| Gomma elastica greggia | 1.962 | 11.953 | 40 | 238 | 839 | 2.354 |
| Gomme, resine e balsami | 9.350 | 13.636 | 5.982 | 9.138 | 8.404 | 10.966 |
| PRODOTTI DELLA PESCA E DELLA CACCIA | | | | | | |
| Pesce fresco e congelato | 45.191 | 30.748 | 24.923 | 13.627 | 33.961 | 23.523 |
| PRODOTTI DELLE INDUSTRIE ESTRATTIVE E SIMILARI | | | | | | |
| MINERALI METALLIFERI E ROTTAMI METALLICI | | | | | | |
| Rottami di ghisa, ferro e acciaio | 23.930 | 38.896 | 8.417 | 15.668 | 16.521 | 24.926 |
| MINERALI NON METALLIFERI | | | | | | |
| Zolfo greggio | 2.182.202 | 1.553.841 | 1.594.748 | 1.195.373 | 1.807.338 | 1.292.820 |
| Carbon fossile | 199.083 | 191.914 | 35.097 | 140.034 | 110.253 | 161.791 |

(a) Riferite alle situazioni di fine mese.

Segue Tav. 43 — Giacenza delle merci

Quintali salvo diversa indicazione

Segue II — GIACENZE MASSIME, MINIME E MEDIE DELLE MERCI IN COMPLESSO

| GRUPPI MERCEOLOGICI | MASSIME | | MINIME | | MEDIE MENSILI | |
|---------------------|---------|------|--------|------|---------------|------|
| | 1960 | 1961 | 1960 | 1961 | 1960 | 1961 |

PRODOTTI DELLE INDUSTRIE MANIFATTURIERE

INDUSTRIE ALIMENTARI E AFFINI

A - Prodotti destinati all'alimentazione umana

| | | | | | | |
|--|-----------|-----------|---------|---------|-----------|-----------|
| Riso semigreggio e lavorato | 707 | 4.745 | 233 | 192 | 444 | 1.876 |
| Farina di frumento | 163.775 | 13.406 | 44.642 | 4.164 | 98.689 | 7.941 |
| Farine di altri cereali e semolini | 27.883 | 31.759 | 12.233 | 14.935 | 17.924 | 19.585 |
| Paste di frumento | 5.553 | 5.828 | 3.529 | 3.398 | 4.592 | 4.385 |
| Zucchero | 2.003.687 | 1.491.236 | 943.836 | 809.394 | 1.526.602 | 1.222.060 |
| Carni fresche e congelate | 77.467 | 65.306 | 42.339 | 40.361 | 52.973 | 49.935 |
| Carni preparate | 2.655 | 4.325 | 1.357 | 1.164 | 1.838 | 2.946 |
| Pesci secchi, salati o affumicati | 67.239 | 81.272 | 33.267 | 24.294 | 50.234 | 49.886 |
| Pesci preparati | 56.091 | 57.539 | 34.719 | 32.213 | 44.484 | 42.164 |
| Conserva di pomodoro e pelati | 9.517 | 4.039 | 4.472 | 1.662 | 6.759 | 2.997 |
| Conserve e succhi di frutta | 8.979 | 8.041 | 3.371 | 5.464 | 5.505 | 6.961 |
| Legumi e ortaggi conservati | 5.377 | 2.129 | 1.779 | 754 | 3.231 | 1.581 |
| Latte e burro | 137.862 | 176.771 | 10.360 | 53.514 | 63.126 | 101.843 |
| Formaggi di pasta dura e semidura | 482.718 | 516.128 | 413.773 | 427.313 | 452.477 | 480.570 |
| Formaggi di pasta molle e fusi | 16.920 | 20.683 | 13.642 | 13.903 | 14.879 | 16.771 |
| Olio di oliva alimentare | 57.894 | 61.943 | 18.044 | 18.181 | 34.885 | 35.502 |
| Oli e grassi per uso alimentare | 14.526 | 18.803 | 3.164 | 5.494 | 8.973 | 10.318 |

B - Prodotti non destinati alla alimentazione umana e residui della macellazione

| | | | | | | |
|--|--------|--------|--------|--------|--------|--------|
| Oli e grassi per uso industriale | 17.942 | 18.933 | 4.160 | 7.871 | 9.338 | 12.713 |
| Panelli e farine di semi e frutti oleosi | 45.389 | 56.921 | 5.347 | 29.158 | 25.118 | 43.964 |
| Pelli crude non buone da pellicceria | 21.166 | 21.022 | 12.280 | 11.947 | 15.955 | 16.411 |

C - Bevande

| | | | | | | |
|-------------------------------|---------|---------|--------|--------|--------|--------|
| Vini | 125.341 | 121.153 | 52.204 | 67.619 | 73.097 | 92.259 |
| Vermut | 503 | 777 | 157 | 183 | 284 | 418 |
| Acquaviti e liquori | 10.135 | 10.039 | 8.407 | 7.404 | 9.192 | 8.756 |
| Alcool etilico | 860 | 844 | 656 | 164 | 756 | 530 |

INDUSTRIE DELLE PELLI E DEL CUOIO

| | | | | | | |
|-------------------------------------|-------|--------|-------|-------|-------|-------|
| Pelli conciate senza pelo | 758 | 1.778 | 290 | 162 | 515 | 822 |
| Pelli conciate col pelo | 9.373 | 12.996 | 1.661 | 1.166 | 4.655 | 6.835 |

INDUSTRIE TESSILI

| | | | | | | |
|---|--------|-------|-------|-------|-------|-------|
| Lane lavate, cardate o pettinate | 10.795 | 8.408 | 7.078 | 5.405 | 8.959 | 6.852 |
| Cascami di vegetali filamentosi | 1.468 | — | 675 | — | 704 | — |
| Cascami di cotone | 2.120 | 2.472 | 1.440 | 1.216 | 1.817 | 1.972 |
| Cascami di lana | 4.896 | 5.109 | 3.585 | 3.554 | 4.457 | 4.150 |
| Cascami di seta | 303 | 334 | 61 | 204 | 200 | 227 |
| Filati di vegetali filamentosi | 8.877 | 3.015 | 34 | 92 | 3.609 | 1.046 |
| Filati di cotone | 3.845 | 2.102 | 761 | 838 | 2.338 | 1.149 |
| Filati di lana | 2.746 | 2.240 | 988 | 1.345 | 1.873 | 1.720 |
| Seta tratta e filati di cascami di seta | 1.271 | 755 | 331 | 247 | 613 | 442 |
| Filati di fibre tessili artificiali e sintetiche e dei loro cascami | 974 | 1.397 | 515 | 644 | 717 | 896 |
| Cordami, cordicelle e spago | 1.546 | 4.759 | 582 | 1.849 | 1.028 | 2.711 |

INDUSTRIE DEL LEGNO E DEL SUGHERO

| | | | | | | |
|--|-------|--------|-------|-------|-------|-------|
| Legno comune segato | 8.800 | 12.282 | 2.781 | 1.920 | 5.262 | 6.312 |
| Legno fino segato | 2.938 | 3.334 | 1.152 | 1.804 | 2.458 | 2.618 |
| Mobili di legno, di giunchi, di vimini | 569 | 537 | 367 | 260 | 478 | 412 |

Segue Tav. 43 — Giacenza delle merci

Quintali salvo diversa indicazione

Segue II - GIACENZE MASSIME, MINIME E MEDIE DELLE MERCI IN COMPLESSO

| GRUPPI MERCEOLOGICI | MASSIME | | MINIME | | MEDIE MENSILI | |
|---------------------|---------|------|--------|------|---------------|------|
| | 1960 | 1961 | 1960 | 1961 | 1960 | 1961 |

Segue PRODOTTI DELLE INDUSTRIE MANIFATTURIERE

| | | | | | | |
|--|---------|---------|--------|--------|---------|---------|
| INDUSTRIE DELLA CARTA E CARTOTECNICA | | | | | | |
| Pasta per la fabbricazione della carta | 16.181 | 16.319 | 3.168 | 4.666 | 5.487 | 9.473 |
| Carta e cartoni semplici | 111.529 | 119.307 | 82.152 | 91.951 | 102.755 | 108.757 |
| Carta e cartoni lavorati e in lavori | 4.368 | 5.514 | 2.266 | 3.446 | 3.499 | 4.135 |
| INDUSTRIE METALLURGICHE | | | | | | |
| Ghisa comune, greggia | 45.373 | 15.339 | 495 | 1.673 | 6.213 | 6.925 |
| Ferri e acciai in masselli, lingotti, blumi, bidoni e getti | 18.322 | 33.065 | 13.918 | 13.810 | 15.447 | 24.436 |
| Ferri e acciai laminati | 42.234 | 53.456 | 31.190 | 26.402 | 35.920 | 37.772 |
| Ghise speciali e ferro-leghe comuni | 3.708 | 1.668 | 122 | 13 | 1.548 | 510 |
| Alluminio e sue leghe | 531 | 262 | 25 | 110 | 223 | 137 |
| Rame e sue leghe | 787 | 2.854 | 121 | 1.207 | 410 | 1.926 |
| Piombo e sue leghe | 1.752 | 2.733 | 644 | 623 | 773 | 1.117 |
| Stagno e sue leghe | 1.925 | 2.102 | 398 | 1.198 | 783 | 1.620 |
| INDUSTRIE MECCANICHE | | | | | | |
| A - Macchine e apparecchi | | | | | | |
| Macchine utensili per la lavorazione dei metalli | 10.606 | 12.068 | 3.638 | 5.344 | 6.736 | 7.705 |
| Macchine motrici non elettriche | 4.894 | 5.173 | 1.663 | 2.368 | 3.227 | 3.415 |
| Macchine e apparecchi agricoli | 7.311 | 13.647 | 2.800 | 6.708 | 4.742 | 9.102 |
| Cuscinetti a sfere | 23 | 176 | 11 | 11 | 13 | 55 |
| Generatori, motori elettrici e loro parti | 1.776 | 3.519 | 710 | 364 | 1.153 | 1.544 |
| Apparecchi per telecomunicazioni e loro parti | 4.360 | 2.121 | 352 | 801 | 1.878 | 1.458 |
| B - Mezzi di trasporto | | | | | | |
| Motocicli e loro parti | 171 | 60 | 3 | 23 | 34 | 41 |
| Autoveicoli N | 1.204 | 3.786 | 698 | 1.247 | 976 | 1.830 |
| Trattori N | 1.359 | 466 | 103 | 210 | 444 | 341 |
| Parti staccate di autoveicoli | 3.255 | 1.064 | 976 | 41 | 1.445 | 373 |
| INDUSTRIE DELLA TRASFORMAZIONE DEI MINERALI NON METALLIFERI (esclusi i derivati del petrolio e del carbone) | | | | | | |
| Calce, cementi e gesso | 3.373 | 2.206 | 679 | 37 | 1.846 | 1.220 |
| Materiali da costruzione di terracotta e di materie refrattarie | 3.717 | 5.178 | 359 | 1.916 | 1.357 | 3.753 |
| Porcellane, maioliche e terraglie | 3.349 | 1.675 | 751 | 735 | 1.804 | 1.107 |
| Lavori di vetro e di cristallo | 6.777 | 8.676 | 3.704 | 6.353 | 5.857 | 7.238 |
| INDUSTRIE CHIMICHE ED AFFINI | | | | | | |
| A - Chimiche | | | | | | |
| Concimi chimici | 58.260 | 105.865 | 10.788 | 19.139 | 22.017 | 56.949 |
| Saponi, glicerina e lavori di cera | 6.692 | 5.421 | 1.906 | 2.550 | 3.748 | 4.041 |
| Prodotti e preparazioni chimico-farmaceutici | 3.622 | 4.479 | 1.694 | 1.345 | 2.892 | 2.642 |
| Estratti per tinta e concia | 12.638 | 19.412 | 4.980 | 7.639 | 8.266 | 12.595 |
| Colori, lacche, tinture, vernici, smalti | 6.650 | 8.400 | 4.666 | 6.402 | 5.300 | 7.684 |
| Materie plastiche artificiali e resine sintetiche | 67.573 | 56.605 | 9.384 | 23.837 | 33.589 | 41.046 |
| B - Derivati della distillazione del petrolio e del carbone | | | | | | |
| Oli lubrificanti | 42.352 | 37.194 | 29.682 | 26.050 | 35.142 | 32.326 |
| Altri derivati della distillazione del petrolio | 59.857 | 46.629 | 50.201 | 29.118 | 54.753 | 36.061 |
| C - Cellulosa tessile e fibre tessili artificiali e sintetiche | | | | | | |
| Fibre artificiali, sintetiche e cascami | 3.353 | 4.790 | 2.301 | 2.110 | 2.677 | 3.429 |
| INDUSTRIE MANIFATTURIERE VARIE | | | | | | |
| Stracci | 18.103 | 19.414 | 12.636 | 15.289 | 15.507 | 17.095 |

PARTE TERZA

COMMERCIO AL MINUTO E AMBULANTE

TAV. 44 — Licenze per il commercio fisso al minuto in complesso (a)

Situazione a fine anno

| PROVINCIE E REGIONI | 1959 | 1960 | 1961 | PROVINCIE E REGIONI | 1959 | 1960 | 1961 |
|------------------------------------|----------------|----------------|----------------|-----------------------------------|----------------|----------------|----------------|
| Torino | 30.139 | 30.751 | 31.541 | Massa-Carrara | 4.389 | 4.618 | 4.604 |
| Vercelli | 7.976 | 8.064 | 8.104 | Lucca | 7.967 | 8.233 | 8.637 |
| Novara | 8.146 | 8.313 | 8.586 | Pistoia | 4.608 | 4.654 | 4.783 |
| Cuneo | 9.598 | 9.891 | 9.813 | Firenze | 18.911 | 19.107 | 19.939 |
| Asti | 3.937 | 4.010 | 4.021 | Livorno (b) | 8.224 | 8.471 | 6.768 |
| Alessandria | 9.693 | 9.858 | 9.990 | Pisa | 6.812 | 6.976 | 7.185 |
| PIEMONTE | 69.489 | 70.887 | 72.055 | Arezzo | 5.197 | 5.327 | 5.478 |
| | | | | Siena | 4.964 | 5.051 | 5.101 |
| | | | | Grosseto | 5.083 | 5.313 | 5.503 |
| VALLE D'AOSTA | 1.896 | 2.006 | 2.088 | TOSCANA | 66.155 | 67.750 | 67.998 |
| | | | | Perugia | 9.017 | 9.317 | 9.597 |
| Imperia | 4.802 | 4.883 | 4.915 | Terni | 3.731 | 3.851 | 3.999 |
| Savona | 5.770 | 5.911 | 6.128 | UMBRIA | 12.748 | 13.168 | 13.596 |
| Genova | 19.566 | 20.141 | 20.641 | Viterbo | 4.582 | 4.790 | 5.080 |
| La Spezia | 5.149 | 5.292 | 5.430 | Rieti | 2.583 | 2.711 | 2.842 |
| LIGURIA | 35.287 | 36.227 | 37.114 | Roma | 39.957 | 50.308 | 53.490 |
| | | | | Latina | 4.660 | 4.908 | 5.193 |
| Varese | 9.480 | 9.736 | 10.034 | Frosinone | 5.742 | 6.144 | 6.454 |
| Como | 10.508 | 10.738 | 10.998 | LAZIO | 57.524 | 68.861 | 73.059 |
| Sondrio | 2.477 | 2.532 | 2.604 | Caserta | 9.566 | 10.336 | 10.543 |
| Milano | 56.715 | 58.523 | 60.501 | Benevento | 3.888 | 4.123 | 4.172 |
| Bergamo | 11.376 | 11.542 | 11.793 | Napoli | 32.185 | 33.470 | 34.521 |
| Brescia | 14.805 | 15.233 | 15.751 | Avellino | 5.501 | 5.804 | 6.064 |
| Pavia | 10.236 | 10.396 | 10.543 | Salerno | 14.451 | 15.364 | 15.728 |
| Cremona | 5.737 | 5.865 | 5.915 | CAMPANIA | 65.591 | 69.097 | 71.028 |
| Mantova | 6.627 | 6.764 | 6.892 | L'Aquila | 5.653 | 6.020 | 6.199 |
| LOMBARDIA | 127.961 | 131.329 | 135.031 | Teramo | 3.228 | 3.406 | 3.490 |
| | | | | Pescara | 3.629 | 3.845 | 4.048 |
| Bolzano - Bozen | 4.720 | 4.769 | 5.002 | Chieti | 5.042 | 5.323 | 5.444 |
| Trento | 6.017 | 6.183 | 6.510 | Campobasso | 5.070 | 5.298 | 5.395 |
| TRENTINO-A. ADIGE | 10.737 | 10.952 | 11.512 | ABRUZZI E MOLISE | 22.622 | 23.892 | 24.576 |
| | | | | Foggia | 9.379 | 9.748 | 9.759 |
| Verona | 10.690 | 10.987 | 11.217 | Bari | 14.905 | 15.347 | 15.637 |
| Vicenza | 9.825 | 10.226 | 10.384 | Taranto | 5.694 | 5.887 | 6.045 |
| Belluno | 4.355 | 4.503 | 4.644 | Brindisi | 4.772 | 5.017 | 5.198 |
| Treviso | 8.172 | 8.292 | 8.620 | Lecce | 8.449 | 9.038 | 9.405 |
| Venezia | 12.377 | 12.874 | 13.370 | PUGLIA | 43.199 | 45.037 | 46.044 |
| Padova | 10.053 | 10.369 | 10.803 | Potenza | 5.475 | 5.859 | 6.077 |
| Padova | 4.700 | 4.628 | 4.704 | Matera | 2.418 | 2.539 | 2.582 |
| VENETO | 60.172 | 61.879 | 63.742 | BASILICATA | 7.893 | 8.398 | 8.659 |
| | | | | Cosenza | 9.673 | 10.478 | 10.828 |
| Udine | 11.131 | 11.509 | 11.940 | Catanzaro | 9.728 | 10.180 | 10.858 |
| Gorizia | 2.623 | 2.693 | 2.753 | Reggio di Calabria | 10.444 | 10.863 | 11.269 |
| Trieste | 4.643 | 4.705 | 4.763 | CALABRIA | 29.845 | 31.521 | 32.955 |
| FRIULI-V. GIULIA | 18.397 | 18.907 | 19.456 | Trapani | 7.016 | 7.217 | 7.372 |
| | | | | Palermo | 12.792 | 13.341 | 13.933 |
| Piacenza | 4.888 | 5.060 | 5.193 | Messina | 11.970 | 12.496 | 12.993 |
| Parma | 6.755 | 6.868 | 7.049 | Agrinto | 6.070 | 6.241 | 6.354 |
| Reggio nell'Emilia | 6.012 | 6.072 | 6.346 | Caltanissetta | 3.660 | 3.734 | 3.887 |
| Modena | 8.497 | 8.798 | 9.141 | Enna | 2.979 | 3.101 | 3.111 |
| Bologna | 15.215 | 15.545 | 16.001 | Catania | 12.312 | 12.826 | 12.911 |
| Ferrara | 7.591 | 7.847 | 8.171 | Ragusa | 3.952 | 4.100 | 4.276 |
| Ravenna | 5.931 | 6.177 | 6.539 | Siracusa | 4.861 | 5.032 | 5.106 |
| Forlì | 9.908 | 10.564 | 11.142 | SICILIA | 65.612 | 68.088 | 69.943 |
| EMILIA-ROMAGNA | 64.797 | 66.931 | 69.582 | Sassari | 7.721 | 8.143 | 8.411 |
| | | | | Nuoro | 4.372 | 4.479 | 5.002 |
| Pesaro e Urbino | 5.304 | 5.568 | 5.719 | Cagliari | 15.229 | 16.321 | 16.973 |
| Ancona | 5.632 | 5.914 | 6.130 | SARDEGNA | 27.322 | 28.943 | 30.386 |
| Macerata | 4.809 | 4.959 | 5.110 | | | | |
| Ascoli Piceno | 4.850 | 5.209 | 5.378 | | | | |
| MARCHE | 20.595 | 21.650 | 22.337 | ITALIA | 807.842 | 845.523 | 871.161 |

(a) Rilevazione effettuata tramite i Comuni. Sono escluse le rivendite di tabacchi e le concessioni di farmacie che sono rilevate a parte; sono altresì escluse le autorizzazioni per l'aggiunta di nuovi generi o articoli a licenze già in vigore. Le licenze che autorizzano la vendita di più generi sono attribuite al genere prevalente che caratterizza l'esercizio. — (b) Per il 1961 la situazione è rettificata per revisione effettuata dal Comune capoluogo.

TAV. 45 — Licenze per il commercio fisso al minuto per gruppi di generi (a)

Situazione a fine anno

| PROVINCIE E REGIONI | ALIMENTARI | | TESSUTI, ABBIGLIA- MENTO E ARREDA- MENTO | | MECCANICI E AFFINI | | PRODOTTI E ARTICOLI VARI | | TOTALE | |
|------------------------------------|---------------|---------------|--|---------------|-----------------------|---------------|-----------------------------|---------------|----------------|----------------|
| | 1960 | 1961 | 1960 | 1961 | 1960 | 1961 | 1960 | 1961 | 1960 | 1961 |
| Torino | 15.273 | 15.705 | 7.995 | 8.189 | 2.864 | 2.994 | 4.619 | 4.653 | 30.751 | 31.541 |
| Vercelli | 4.303 | 4.306 | 1.702 | 1.724 | 830 | 844 | 1.229 | 1.230 | 8.064 | 8.104 |
| Novara | 4.468 | 4.566 | 1.892 | 1.980 | 759 | 798 | 1.194 | 1.242 | 8.313 | 8.586 |
| Cuneo | 5.355 | 5.293 | 2.157 | 2.158 | 1.008 | 1.020 | 1.371 | 1.342 | 9.891 | 9.813 |
| Asti | 2.092 | 2.036 | 886 | 879 | 413 | 419 | 619 | 687 | 4.010 | 4.021 |
| Alessandria | 5.338 | 5.374 | 1.911 | 1.934 | 847 | 894 | 1.762 | 1.788 | 9.858 | 9.990 |
| PIEMONTE | 36.829 | 37.280 | 16.543 | 16.864 | 6.721 | 6.969 | 10.794 | 10.942 | 70.887 | 72.055 |
| VALLE D'AOSTA | 1.022 | 1.058 | 417 | 437 | 218 | 230 | 349 | 363 | 2.006 | 2.088 |
| Imperia | 2.692 | 2.692 | 1.088 | 1.122 | 380 | 387 | 723 | 714 | 4.883 | 4.915 |
| Savona | 3.336 | 3.317 | 1.213 | 1.363 | 560 | 576 | 802 | 872 | 5.911 | 6.128 |
| Genova | 10.825 | 11.036 | 5.194 | 5.334 | 1.158 | 1.196 | 2.964 | 3.075 | 20.141 | 20.641 |
| La Spezia | 3.040 | 3.106 | 1.033 | 1.090 | 398 | 380 | 821 | 854 | 5.292 | 5.430 |
| LIGURIA | 19.893 | 20.151 | 8.528 | 8.909 | 2.496 | 2.539 | 5.310 | 5.515 | 36.227 | 37.114 |
| Varese | 4.955 | 5.046 | 2.260 | 2.343 | 982 | 1.039 | 1.539 | 1.606 | 9.736 | 10.034 |
| Como | 5.765 | 5.820 | 2.455 | 2.521 | 1.083 | 1.132 | 1.435 | 1.525 | 10.738 | 10.998 |
| Sondrio | 1.355 | 1.385 | 619 | 636 | 236 | 259 | 322 | 324 | 2.532 | 2.604 |
| Milano | 28.005 | 28.651 | 16.163 | 16.877 | 6.184 | 6.509 | 8.171 | 8.464 | 58.523 | 60.501 |
| Bergamo | 6.184 | 6.213 | 2.705 | 2.794 | 1.129 | 1.186 | 1.524 | 1.600 | 11.542 | 11.793 |
| Brescia | 8.584 | 8.722 | 3.366 | 3.532 | 1.225 | 1.323 | 2.058 | 2.174 | 15.233 | 15.751 |
| Pavia | 5.706 | 5.774 | 2.211 | 2.163 | 1.118 | 1.117 | 1.361 | 1.489 | 10.396 | 10.543 |
| Cremona | 3.291 | 3.265 | 1.202 | 1.231 | 569 | 621 | 803 | 798 | 5.865 | 5.915 |
| Mantova | 3.395 | 3.459 | 1.465 | 1.495 | 619 | 645 | 1.285 | 1.293 | 6.764 | 6.892 |
| LOMBARDIA | 67.240 | 68.335 | 32.446 | 33.592 | 13.145 | 13.831 | 18.498 | 19.273 | 131.329 | 135.031 |
| Bolzano-Bozen | 2.379 | 2.484 | 1.166 | 1.239 | 476 | 503 | 748 | 776 | 4.769 | 5.002 |
| Trento | 3.637 | 3.781 | 1.120 | 1.183 | 544 | 601 | 882 | 945 | 6.183 | 6.510 |
| TRENTINO-A. ADIGE | 6.016 | 6.265 | 2.286 | 2.422 | 1.020 | 1.104 | 1.630 | 1.721 | 10.952 | 11.512 |
| Verona | 5.419 | 5.453 | 2.704 | 2.796 | 969 | 1.027 | 1.895 | 1.941 | 10.987 | 11.217 |
| Vicenza | 4.921 | 5.011 | 2.541 | 2.585 | 981 | 991 | 1.783 | 1.797 | 10.226 | 10.384 |
| Belluno | 2.249 | 2.265 | 1.030 | 1.073 | 390 | 415 | 834 | 891 | 4.503 | 4.644 |
| Treviso | 4.239 | 4.341 | 1.806 | 1.959 | 736 | 772 | 1.511 | 1.548 | 8.292 | 8.620 |
| Venezia | 6.401 | 6.590 | 2.896 | 3.035 | 1.117 | 1.181 | 2.460 | 2.564 | 12.874 | 13.370 |
| Padova | 4.896 | 5.021 | 2.692 | 2.815 | 920 | 1.002 | 1.861 | 1.965 | 10.369 | 10.803 |
| Rovigo | 2.457 | 2.458 | 758 | 777 | 427 | 439 | 986 | 1.030 | 4.628 | 4.704 |
| VENETO | 30.582 | 31.139 | 14.427 | 15.040 | 5.540 | 5.827 | 11.330 | 11.736 | 61.879 | 63.742 |
| Udine | 6.184 | 6.307 | 2.235 | 2.362 | 1.043 | 1.111 | 2.047 | 2.160 | 11.509 | 11.940 |
| Gorizia | 1.400 | 1.434 | 547 | 571 | 261 | 266 | 485 | 482 | 2.693 | 2.753 |
| Trieste | 2.681 | 2.708 | 1.122 | 1.132 | 274 | 282 | 628 | 641 | 4.705 | 4.763 |
| FRULI-V. GIULIA | 10.265 | 10.449 | 3.904 | 4.065 | 1.578 | 1.659 | 3.160 | 3.283 | 18.907 | 19.456 |
| Piacenza | 2.901 | 2.960 | 970 | 1.005 | 475 | 491 | 714 | 737 | 5.060 | 5.193 |
| Parma | 3.535 | 3.602 | 1.380 | 1.404 | 669 | 700 | 1.284 | 1.343 | 6.868 | 7.049 |
| Reggio nell'Emilia | 3.161 | 3.247 | 1.222 | 1.279 | 569 | 617 | 1.120 | 1.203 | 6.072 | 6.346 |
| Modena | 4.561 | 4.711 | 2.005 | 2.087 | 871 | 916 | 1.361 | 1.427 | 8.798 | 9.141 |
| Bologna | 7.167 | 7.262 | 3.802 | 3.933 | 1.653 | 1.732 | 2.923 | 3.074 | 15.545 | 16.001 |
| Ferrara | 4.004 | 3.978 | 1.597 | 1.729 | 699 | 796 | 1.547 | 1.668 | 7.847 | 8.171 |
| Ravenna | 2.779 | 2.888 | 1.361 | 1.462 | 616 | 672 | 1.421 | 1.517 | 6.177 | 6.539 |
| Forlì | 4.918 | 5.066 | 2.551 | 2.782 | 924 | 992 | 2.171 | 2.302 | 10.564 | 11.142 |
| EMILIA-ROMAGNA | 33.026 | 33.714 | 14.888 | 15.681 | 6.476 | 6.916 | 12.541 | 13.271 | 66.931 | 69.582 |
| Pesaro e Urbino | 2.719 | 2.600 | 1.201 | 1.237 | 422 | 449 | 1.226 | 1.433 | 5.568 | 5.719 |
| Ancona | 2.904 | 2.980 | 1.233 | 1.274 | 540 | 571 | 1.237 | 1.305 | 5.914 | 6.130 |
| Macerata | 2.498 | 2.554 | 1.045 | 1.109 | 487 | 486 | 929 | 961 | 4.959 | 5.110 |
| Ascoli Piceno | 2.487 | 2.547 | 1.091 | 1.138 | 447 | 458 | 1.184 | 1.235 | 5.209 | 5.378 |
| MARCHE | 10.608 | 10.681 | 4.570 | 4.758 | 1.896 | 1.964 | 4.576 | 4.934 | 21.650 | 22.337 |

(a) Per la distribuzione delle licenze per Comune Cfr. l'Appendice.

Segue Tav. 45 — Licenze per il commercio fisso al minuto per gruppi di generi (a)

Situazione a fine anno

| PROVINCIE E REGIONI | ALIMENTARI | | TESSUTI, ABBIGLIA- MENTO E ARREDA- MENTO | | MECCANICI E AFFINI | | PRODOTTI E ARTICOLI VARI | | TOTALE | |
|-----------------------------------|----------------|----------------|--|----------------|-----------------------|---------------|-----------------------------|----------------|----------------|----------------|
| | 1960 | 1961 | 1960 | 1961 | 1960 | 1961 | 1960 | 1961 | 1960 | 1961 |
| Massa-Carrara | 2.551 | 2.468 | 851 | 858 | 334 | 344 | 882 | 934 | 4.618 | 4.604 |
| Lucca | 4.315 | 4.117 | 1.670 | 1.995 | 587 | 676 | 1.661 | 1.849 | 8.233 | 8.637 |
| Pistoia | 2.268 | 2.314 | 1.216 | 1.278 | 371 | 380 | 799 | 811 | 4.654 | 4.783 |
| Firenze | 9.624 | 9.969 | 4.797 | 5.009 | 1.673 | 1.749 | 3.013 | 3.212 | 19.107 | 19.939 |
| Livorno (b) | 4.361 | 3.502 | 1.794 | 1.503 | 744 | 646 | 1.572 | 1.117 | 8.471 | 6.768 |
| Pisa | 3.256 | 3.306 | 1.871 | 1.936 | 566 | 608 | 1.283 | 1.335 | 6.976 | 7.185 |
| Arezzo | 2.546 | 2.604 | 1.206 | 1.259 | 533 | 533 | 1.042 | 1.082 | 5.327 | 5.478 |
| Siena | 2.348 | 2.370 | 1.207 | 1.219 | 504 | 528 | 992 | 984 | 5.051 | 5.101 |
| Grosseto | 2.652 | 2.720 | 1.089 | 1.138 | 494 | 524 | 1.078 | 1.121 | 5.313 | 5.503 |
| TOSCANA | 33.921 | 33.370 | 15.701 | 16.195 | 5.806 | 5.988 | 12.322 | 12.445 | 67.750 | 67.998 |
| Perugia | 4.433 | 4.547 | 2.095 | 2.196 | 846 | 897 | 1.943 | 1.957 | 9.317 | 9.597 |
| Terni | 2.014 | 2.075 | 833 | 875 | 336 | 344 | 668 | 705 | 3.851 | 3.999 |
| UMBRIA | 6.447 | 6.622 | 2.928 | 3.071 | 1.182 | 1.241 | 2.611 | 2.662 | 13.168 | 13.596 |
| Viterbo | 2.436 | 2.548 | 992 | 1.061 | 439 | 475 | 923 | 996 | 4.790 | 5.080 |
| Rieti | 1.656 | 1.705 | 373 | 415 | 172 | 192 | 510 | 530 | 2.711 | 2.842 |
| Roma | 26.959 | 28.634 | 10.747 | 12.004 | 3.501 | 3.773 | 9.101 | 9.079 | 50.308 | 53.490 |
| Latina | 2.546 | 2.705 | 937 | 985 | 521 | 545 | 904 | 958 | 4.908 | 5.193 |
| Frosinone | 3.328 | 3.429 | 1.289 | 1.380 | 497 | 536 | 1.030 | 1.109 | 6.144 | 6.454 |
| LAZIO | 36.925 | 39.021 | 14.338 | 15.845 | 5.130 | 5.521 | 12.468 | 12.672 | 68.861 | 73.059 |
| Caserta | 5.385 | 5.642 | 2.522 | 2.465 | 844 | 771 | 1.585 | 1.665 | 10.336 | 10.543 |
| Benevento | 2.156 | 2.149 | 958 | 949 | 307 | 330 | 702 | 744 | 4.123 | 4.172 |
| Napoli | 16.913 | 17.415 | 9.735 | 10.110 | 2.151 | 2.263 | 4.671 | 4.733 | 33.470 | 34.521 |
| Avellino | 3.088 | 3.167 | 1.296 | 1.374 | 374 | 419 | 1.046 | 1.104 | 5.804 | 6.064 |
| Salerno | 7.993 | 8.126 | 3.697 | 3.780 | 1.201 | 1.238 | 2.473 | 2.584 | 15.364 | 15.728 |
| CAMPANIA | 35.535 | 36.499 | 18.208 | 18.678 | 4.877 | 5.021 | 10.477 | 10.830 | 69.097 | 71.028 |
| L'Aquila | 3.471 | 3.592 | 1.107 | 1.133 | 391 | 399 | 1.051 | 1.075 | 6.020 | 6.199 |
| Teramo | 1.822 | 1.842 | 671 | 683 | 288 | 293 | 625 | 672 | 3.406 | 3.490 |
| Pescara | 1.993 | 2.052 | 840 | 923 | 269 | 292 | 743 | 781 | 3.845 | 4.048 |
| Chieti | 2.771 | 2.764 | 1.104 | 1.176 | 389 | 393 | 1.059 | 1.111 | 5.323 | 5.444 |
| Campobasso | 3.019 | 2.998 | 1.190 | 1.234 | 346 | 368 | 743 | 795 | 5.298 | 5.395 |
| ABRUZZI E MOLISE | 13.076 | 13.248 | 4.912 | 5.149 | 1.683 | 1.745 | 4.221 | 4.434 | 23.892 | 24.576 |
| Foggia | 4.954 | 4.938 | 2.578 | 2.605 | 796 | 804 | 1.420 | 1.412 | 9.748 | 9.759 |
| Bari | 7.714 | 7.821 | 4.038 | 4.151 | 1.337 | 1.381 | 2.258 | 2.284 | 15.347 | 15.637 |
| Taranto | 2.840 | 2.887 | 1.430 | 1.469 | 613 | 637 | 1.004 | 1.032 | 5.887 | 6.045 |
| Brindisi | 2.538 | 2.591 | 1.200 | 1.280 | 433 | 451 | 846 | 876 | 5.017 | 5.198 |
| Lecce | 5.056 | 5.089 | 1.710 | 1.844 | 640 | 726 | 1.632 | 1.746 | 9.038 | 9.405 |
| PUGLIA | 23.102 | 23.326 | 10.956 | 11.369 | 3.819 | 3.999 | 7.160 | 7.350 | 45.037 | 46.044 |
| Potenza | 3.111 | 3.171 | 1.430 | 1.493 | 470 | 484 | 848 | 929 | 5.859 | 6.077 |
| Matera | 1.386 | 1.388 | 581 | 604 | 232 | 231 | 340 | 359 | 2.539 | 2.582 |
| BASILICATA | 4.497 | 4.559 | 2.011 | 2.097 | 702 | 715 | 1.188 | 1.288 | 8.398 | 8.659 |
| Cosenza | 6.223 | 6.411 | 2.116 | 2.194 | 716 | 758 | 1.423 | 1.465 | 10.478 | 10.828 |
| Catanzaro | 6.211 | 6.514 | 1.840 | 2.005 | 656 | 757 | 1.473 | 1.582 | 10.180 | 10.858 |
| Reggio di Calabria | 6.613 | 6.799 | 1.992 | 2.130 | 740 | 793 | 1.518 | 1.547 | 10.863 | 11.269 |
| CALABRIA | 19.047 | 19.724 | 5.948 | 6.329 | 2.112 | 2.308 | 4.414 | 4.594 | 31.521 | 32.955 |
| Trapani | 3.439 | 3.576 | 1.935 | 1.958 | 523 | 554 | 1.320 | 1.284 | 7.217 | 7.372 |
| Palermo | 7.783 | 8.111 | 3.423 | 3.547 | 632 | 673 | 1.503 | 1.602 | 13.341 | 13.933 |
| Messina | 7.211 | 7.303 | 2.755 | 2.951 | 806 | 880 | 1.724 | 1.859 | 12.496 | 12.993 |
| Agrigento | 3.765 | 3.557 | 1.337 | 1.473 | 370 | 403 | 769 | 921 | 6.241 | 6.354 |
| Caltanissetta | 2.006 | 2.076 | 1.008 | 1.022 | 230 | 260 | 490 | 529 | 3.734 | 3.887 |
| Enna | 1.447 | 1.445 | 956 | 955 | 202 | 168 | 496 | 543 | 3.101 | 3.111 |
| Catania | 6.547 | 6.587 | 3.127 | 3.112 | 1.040 | 1.037 | 2.112 | 2.175 | 12.826 | 12.911 |
| Ragusa | 1.880 | 1.975 | 1.411 | 1.435 | 320 | 352 | 489 | 514 | 4.100 | 4.276 |
| Siracusa | 2.794 | 2.786 | 1.209 | 1.228 | 344 | 377 | 685 | 715 | 5.032 | 5.106 |
| SICILIA | 36.872 | 37.416 | 17.161 | 17.681 | 4.467 | 4.704 | 9.588 | 10.142 | 68.088 | 69.943 |
| Sassari | 5.182 | 5.073 | 1.475 | 1.637 | 507 | 592 | 979 | 1.109 | 8.143 | 8.411 |
| Nuoro | 3.020 | 3.161 | 615 | 780 | 260 | 325 | 584 | 736 | 4.479 | 5.002 |
| Cagliari | 10.201 | 10.554 | 2.760 | 2.853 | 1.081 | 1.167 | 2.279 | 2.399 | 16.321 | 16.973 |
| SARDEGNA | 18.403 | 18.788 | 4.850 | 5.270 | 1.848 | 2.084 | 3.842 | 4.244 | 28.943 | 30.386 |
| ITALIA | 443.306 | 451.645 | 195.022 | 203.452 | 70.716 | 74.365 | 136.479 | 141.699 | 845.523 | 871.161 |

(a) Cfr. la nota (a) alla pagina precedente. — (b) Per il 1961, situazione rettificata per revisione effettuata dal Comune capoluogo.

TAV. 46 — Licenze per il commercio fisso al minuto per generi

I - 31 DICEMBRE 1961

A — Alimentari

| PROVINCIE E REGIONI | Rivendite carne; pollame, uova; pesce | Pane, pasta; drogherie; dolciumi | Pizzicherie, salumerie, rosticcerie | Latterie | Verdura, frutta fresca e secca | Vini, oli, liquori | Altri generi | TOTALE |
|---------------------------------|---|--|---|--------------|---|--------------------------|-----------------|---------------|
| Torino | 2.780 | 8.946 | 1.116 | 1.381 | 656 | 498 | 328 | 15.705 |
| Vercelli | 648 | 2.353 | 321 | 331 | 278 | 269 | 106 | 4.306 |
| Novara | 735 | 2.280 | 449 | 261 | 370 | 323 | 148 | 4.566 |
| Cuneo | 783 | 3.285 | 309 | 308 | 314 | 208 | 86 | 5.293 |
| Asti | 343 | 851 | 426 | 103 | 133 | 88 | 92 | 2.036 |
| Alessandria | 832 | 2.542 | 790 | 383 | 447 | 270 | 110 | 5.374 |
| PIEMONTE | 6.121 | 20.257 | 3.411 | 2.767 | 2.198 | 1.656 | 870 | 37.280 |
| VALLE D'AOSTA | 168 | 647 | 20 | 50 | 86 | 64 | 23 | 1.058 |
| Imperia | 400 | 1.519 | 95 | 207 | 246 | 145 | 80 | 2.692 |
| Savona | 523 | 1.654 | 170 | 323 | 316 | 215 | 116 | 3.317 |
| Genova | 1.830 | 4.043 | 565 | 1.241 | 2.657 | 375 | 325 | 11.036 |
| La Spezia | 492 | 1.177 | 482 | 258 | 490 | 131 | 76 | 3.106 |
| LIGURIA | 3.245 | 8.393 | 1.312 | 2.029 | 3.709 | 866 | 597 | 20.151 |
| Varese | 815 | 1.933 | 717 | 359 | 681 | 354 | 187 | 5.046 |
| Como | 901 | 2.661 | 508 | 365 | 668 | 508 | 209 | 5.820 |
| Sondrio | 172 | 962 | 29 | 49 | 99 | 56 | 18 | 1.385 |
| Milano | 4.303 | 10.177 | 4.433 | 2.881 | 4.334 | 2.027 | 496 | 28.651 |
| Bergamo | 858 | 1.967 | 1.373 | 428 | 1.037 | 383 | 167 | 6.213 |
| Brescia | 1.054 | 2.885 | 1.676 | 750 | 1.455 | 799 | 103 | 8.722 |
| Pavia | 764 | 2.228 | 1.045 | 550 | 677 | 382 | 128 | 5.774 |
| Cremona | 436 | 1.313 | 472 | 167 | 484 | 277 | 116 | 3.265 |
| Mantova | 474 | 1.476 | 418 | 231 | 428 | 287 | 145 | 3.459 |
| LOMBARDIA | 9.777 | 25.602 | 10.671 | 5.780 | 9.863 | 5.073 | 1.569 | 68.335 |
| Bolzano - Bozen | 361 | 1.338 | 58 | 233 | 272 | 187 | 35 | 2.484 |
| Trento | 514 | 2.304 | 107 | 147 | 445 | 98 | 166 | 3.781 |
| TRENTINO-ALTO ADIGE | 875 | 3.642 | 165 | 380 | 717 | 285 | 201 | 6.265 |
| Verona | 651 | 2.157 | 806 | 460 | 900 | 386 | 92 | 5.453 |
| Vicenza | 704 | 1.766 | 994 | 288 | 675 | 432 | 152 | 5.011 |
| Belluno | 266 | 1.229 | 84 | 94 | 313 | 145 | 134 | 2.265 |
| Treviso | 530 | 1.906 | 504 | 222 | 552 | 441 | 186 | 4.341 |
| Venezia | 805 | 3.425 | 314 | 588 | 922 | 456 | 80 | 6.590 |
| Padova | 696 | 1.617 | 1.179 | 255 | 788 | 441 | 45 | 5.021 |
| Rovigo | 230 | 1.236 | 159 | 93 | 447 | 217 | 76 | 2.458 |
| VENETO | 3.882 | 13.336 | 4.040 | 2.000 | 4.597 | 2.518 | 766 | 31.139 |
| Udine | 738 | 3.983 | 127 | 177 | 748 | 372 | 162 | 6.307 |
| Gorizia | 237 | 654 | 14 | 112 | 349 | 48 | 20 | 1.434 |
| Trieste | 531 | 1.189 | 78 | 263 | 559 | 37 | 51 | 2.708 |
| FRIULI-VENEZIA GIULIA | 1.506 | 5.826 | 219 | 552 | 1.656 | 457 | 233 | 10.449 |
| Piacenza | 422 | 1.368 | 468 | 199 | 374 | 102 | 27 | 2.960 |
| Parma | 533 | 1.813 | 190 | 290 | 516 | 172 | 88 | 3.602 |
| Reggio nell'Emilia | 494 | 1.346 | 387 | 268 | 462 | 215 | 75 | 3.247 |
| Modena | 684 | 2.038 | 538 | 364 | 583 | 334 | 170 | 4.711 |
| Bologna | 1.238 | 3.161 | 669 | 938 | 668 | 297 | 121 | 7.262 |
| Ferrara | 548 | 1.347 | 646 | 430 | 628 | 258 | 121 | 3.978 |
| Ravenna | 515 | 1.471 | 191 | 196 | 249 | 170 | 96 | 2.888 |
| Forlì | 856 | 2.653 | 147 | 349 | 584 | 314 | 163 | 5.066 |
| EMILIA-ROMAGNA | 5.290 | 15.197 | 3.236 | 3.034 | 4.064 | 1.862 | 1.031 | 33.714 |
| Pesaro e Urbino | 416 | 1.391 | 93 | 106 | 377 | 160 | 57 | 2.600 |
| Ancona | 411 | 1.810 | 94 | 121 | 318 | 156 | 70 | 2.980 |
| Macerata | 339 | 1.361 | 179 | 46 | 396 | 182 | 51 | 2.554 |
| Ascoli Piceno | 317 | 1.356 | 303 | 41 | 274 | 169 | 87 | 2.547 |
| MARCHE | 1.483 | 5.918 | 669 | 314 | 1.365 | 667 | 265 | 10.681 |

Segue Tav. 46 — Licenze per il commercio fisso al minuto per generi

Segue I - 31 DICEMBRE 1961

Segue A - Alimentari

| PROVINCIE E REGIONI | Rivendite carne; pollame; uova; pesce | Pane, pasta; drogherie; dolciumi | Pizzicherie, salumerie, rosticcerie | Latterie | Verdura, frutta fresca e secca | Vini, oli, liquori | Altri generi | TOTALE |
|-----------------------------------|---|--|---|---------------|---|--------------------------|-----------------|----------------|
| Massa-Carrara | 300 | 1.510 | 30 | 53 | 354 | 210 | 11 | 2.468 |
| Lucca | 542 | 2.237 | 186 | 148 | 571 | 308 | 125 | 4.117 |
| Pistoia | 369 | 1.141 | 89 | 90 | 327 | 280 | 18 | 2.314 |
| Firenze | 1.842 | 4.077 | 916 | 644 | 1.496 | 614 | 380 | 9.969 |
| Livorno | 638 | 1.925 | 59 | 279 | 352 | 159 | 90 | 3.502 |
| Pisa | 557 | 1.870 | 73 | 186 | 400 | 161 | 59 | 3.306 |
| Arezzo | 411 | 1.087 | 476 | 67 | 362 | 136 | 65 | 2.604 |
| Siena | 404 | 1.371 | 107 | 133 | 280 | 63 | 12 | 2.370 |
| Grosseto | 388 | 1.563 | 77 | 256 | 299 | 80 | 57 | 2.720 |
| TOSCANA | 5.451 | 16.781 | 2.013 | 1.856 | 4.441 | 2.011 | 817 | 33.370 |
| Perugia | 603 | 2.641 | 490 | 44 | 503 | 175 | 91 | 4.547 |
| Terni | 412 | 1.247 | 40 | 45 | 233 | 91 | 7 | 2.075 |
| UMBRIA | 1.015 | 3.888 | 530 | 89 | 736 | 266 | 98 | 6.622 |
| Viterbo | 351 | 1.005 | 374 | 173 | 373 | 139 | 133 | 2.548 |
| Rieti | 336 | 869 | 175 | 84 | 133 | 82 | 26 | 1.705 |
| Roma | 4.260 | 12.508 | 1.689 | 2.295 | 4.154 | 3.445 | 283 | 28.634 |
| Latina | 383 | 1.530 | 75 | 127 | 312 | 167 | 111 | 2.705 |
| Frosinone | 454 | 2.187 | 140 | 88 | 273 | 205 | 82 | 3.429 |
| LAZIO | 5.784 | 18.099 | 2.453 | 2.767 | 5.245 | 4.038 | 635 | 39.021 |
| Caserta | 891 | 3.073 | 477 | 90 | 542 | 420 | 149 | 5.642 |
| Benevento | 296 | 1.402 | 119 | 28 | 124 | 155 | 25 | 2.149 |
| Napoli | 2.770 | 7.784 | 2.184 | 595 | 1.665 | 1.705 | 712 | 17.415 |
| Avellino | 489 | 1.881 | 130 | 62 | 289 | 215 | 101 | 3.167 |
| Salerno | 1.077 | 4.198 | 809 | 213 | 1.075 | 505 | 249 | 8.126 |
| CAMPANIA | 5.523 | 18.338 | 3.719 | 988 | 3.695 | 3.000 | 1.236 | 36.499 |
| L'Aquila | 641 | 2.147 | 80 | 122 | 295 | 249 | 58 | 3.592 |
| Teramo | 176 | 1.213 | 20 | 40 | 189 | 183 | 21 | 1.842 |
| Pescara | 241 | 1.105 | 90 | 109 | 316 | 108 | 83 | 2.052 |
| Chieti | 440 | 1.713 | 98 | 105 | 189 | 164 | 55 | 2.764 |
| Campobasso | 517 | 1.965 | 64 | 92 | 216 | 96 | 48 | 2.998 |
| ABRUZZI E MOLISE | 2.015 | 8.143 | 352 | 468 | 1.205 | 800 | 265 | 13.248 |
| Foggia | 631 | 2.942 | 243 | 163 | 447 | 336 | 176 | 4.938 |
| Bari | 1.214 | 4.280 | 824 | 310 | 658 | 372 | 163 | 7.821 |
| Taranto | 461 | 1.115 | 580 | 210 | 300 | 155 | 66 | 2.887 |
| Brindisi | 375 | 1.532 | 192 | 95 | 264 | 86 | 47 | 2.591 |
| Lecce | 591 | 3.594 | 211 | 49 | 315 | 276 | 53 | 5.089 |
| PUGLIA | 3.272 | 13.463 | 2.050 | 827 | 1.984 | 1.225 | 505 | 23.326 |
| Potenza | 512 | 1.881 | 66 | 183 | 225 | 258 | 46 | 3.171 |
| Matera | 231 | 821 | 72 | 66 | 98 | 71 | 29 | 1.388 |
| BASILICATA | 743 | 2.702 | 138 | 249 | 323 | 329 | 75 | 4.559 |
| Cosenza | 953 | 3.844 | 165 | 112 | 817 | 371 | 149 | 6.411 |
| Catanzaro | 909 | 3.909 | 62 | 115 | 1.111 | 383 | 25 | 6.514 |
| Reggio di Calabria | 832 | 4.490 | 121 | 39 | 785 | 384 | 148 | 6.799 |
| CALABRIA | 2.694 | 12.243 | 348 | 266 | 2.713 | 1.138 | 322 | 19.724 |
| Trapani | 326 | 1.918 | 680 | 36 | 271 | 174 | 171 | 3.576 |
| Palermo | 945 | 4.433 | 1.202 | 108 | 692 | 292 | 439 | 8.111 |
| Messina | 1.065 | 5.117 | 97 | 62 | 578 | 240 | 144 | 7.303 |
| Agrigento | 415 | 2.434 | 72 | 9 | 421 | 128 | 78 | 3.557 |
| Caltanissetta | 299 | 1.217 | 231 | 26 | 197 | 67 | 39 | 2.076 |
| Enna | 154 | 822 | 97 | 9 | 280 | 66 | 17 | 1.445 |
| Catania | 813 | 4.147 | 389 | 122 | 669 | 179 | 268 | 6.587 |
| Ragusa | 173 | 1.277 | 88 | 25 | 298 | 93 | 21 | 1.975 |
| Siracusa | 288 | 1.843 | 108 | 31 | 244 | 151 | 121 | 2.786 |
| SICILIA | 4.478 | 23.208 | 2.964 | 428 | 3.650 | 1.390 | 1.298 | 37.416 |
| Sassari | 791 | 2.333 | 15 | 588 | 1.073 | 98 | 175 | 5.073 |
| Nuoro | 545 | 1.837 | 19 | 251 | 361 | 99 | 49 | 3.161 |
| Cagliari | 1.565 | 5.117 | 125 | 1.054 | 1.504 | 664 | 525 | 10.554 |
| SARDEGNA | 2.901 | 9.287 | 159 | 1.893 | 2.938 | 861 | 749 | 18.788 |
| ITALIA | 66.223 | 224.970 | 38.469 | 26.737 | 55.185 | 28.506 | 11.555 | 451.645 |

Segue Tav. 46 — Licenze per il commercio fisso al minuto per generi

Segue I — 31 DICEMBRE 1961

B — Tessili, abbigliamento e arredamento

| PROVINCIE E REGIONI | Tessuti anche per arreda- mento | Confec- zioni uomo, signo- ra, bam- bini | Bian- cheria, calze, guanti, merce- rie | Calza- ture, pel- lami, cuoio | Cap- pelli uomo e signora | Om- brelli e articoli viaggio | Pellic- cerie | Arti- coli spor- tivi e di gomma | Spa- ghi, iuta, sacchi | Mobili legno, vimini, anti- quari- ato | Chin- caglie- rie, bigiot- terie, casa- linghi | Gioiel- lerie, orolo- gerie | Altri pro- dotti | TOTALE |
|------------------------------------|---|--|--|---|---------------------------------------|---|------------------|---|---------------------------------|---|--|--------------------------------------|------------------------|---------------|
| Torino | 955 | 653 | 2.050 | 1.024 | 218 | 181 | 69 | 217 | 124 | 736 | 977 | 550 | 435 | 8.189 |
| Vercelli | 233 | 129 | 445 | 244 | 27 | 29 | 7 | 23 | 8 | 150 | 219 | 123 | 87 | 1.724 |
| Novara | 220 | 169 | 517 | 290 | 26 | 41 | 10 | 40 | 7 | 148 | 311 | 129 | 82 | 1.980 |
| Cuneo | 366 | 93 | 527 | 368 | 41 | 49 | 9 | 29 | 16 | 190 | 263 | 133 | 74 | 2.158 |
| Asti | 113 | 60 | 234 | 145 | 20 | 28 | 10 | 17 | 14 | 60 | 114 | 44 | 20 | 879 |
| Alessandria | 305 | 94 | 458 | 299 | 40 | 43 | 17 | 25 | 24 | 154 | 292 | 112 | 71 | 1.934 |
| PIEMONTE | 2.192 | 1.198 | 4.231 | 2.360 | 372 | 371 | 122 | 351 | 193 | 1.438 | 2.176 | 1.091 | 769 | 16.864 |
| VALLE D'AOSTA | 60 | 31 | 113 | 72 | 5 | 6 | 1 | 27 | 1 | 45 | 37 | 29 | 10 | 437 |
| Imperia | 118 | 142 | 256 | 154 | 9 | 11 | 13 | 21 | 6 | 85 | 186 | 77 | 44 | 1.122 |
| Savona | 168 | 117 | 339 | 175 | 22 | 20 | 10 | 30 | 24 | 97 | 159 | 105 | 97 | 1.363 |
| Genova | 754 | 341 | 1.506 | 754 | 131 | 155 | 39 | 68 | 18 | 413 | 196 | 467 | 492 | 5.334 |
| La Spezia | 152 | 121 | 238 | 168 | 10 | 14 | 4 | 16 | 5 | 66 | 116 | 88 | 92 | 1.090 |
| LIGURIA | 1.192 | 721 | 2.339 | 1.251 | 172 | 200 | 66 | 135 | 53 | 661 | 657 | 737 | 725 | 8.909 |
| Varese | 341 | 165 | 656 | 319 | 31 | 43 | 20 | 34 | 11 | 199 | 251 | 141 | 132 | 2.343 |
| Como | 356 | 181 | 742 | 390 | 32 | 55 | 14 | 43 | 9 | 228 | 224 | 160 | 87 | 2.521 |
| Sondrio | 128 | 37 | 180 | 91 | 5 | 6 | 3 | 26 | 1 | 40 | 68 | 39 | 12 | 636 |
| Milano | 1.685 | 1.491 | 4.085 | 1.980 | 298 | 499 | 210 | 364 | 16 | 1.648 | 2.595 | 1.020 | 986 | 16.877 |
| Bergamo | 556 | 171 | 682 | 511 | 26 | 33 | 8 | 35 | 5 | 249 | 263 | 166 | 89 | 2.794 |
| Brescia | 607 | 190 | 1.036 | 588 | 51 | 42 | 10 | 34 | 8 | 281 | 360 | 216 | 109 | 3.532 |
| Pavia | 358 | 52 | 578 | 329 | 51 | 53 | 16 | 18 | 32 | 188 | 218 | 156 | 114 | 2.163 |
| Cremona | 217 | 48 | 327 | 168 | 36 | 11 | 4 | 17 | 7 | 124 | 139 | 91 | 42 | 1.231 |
| Mantova | 290 | 90 | 422 | 199 | 39 | 12 | 10 | 21 | 10 | 119 | 136 | 92 | 55 | 1.495 |
| LOMBARDIA | 4.538 | 2.425 | 8.708 | 4.575 | 569 | 754 | 295 | 592 | 99 | 3.076 | 4.254 | 2.081 | 1.626 | 33.592 |
| Bolzano-Bozen | 134 | 161 | 207 | 241 | 23 | 25 | 12 | 65 | 15 | 122 | 92 | 107 | 35 | 1.239 |
| Trento | 151 | 141 | 208 | 236 | 15 | 13 | 8 | 59 | 5 | 89 | 109 | 98 | 51 | 1.183 |
| TRENTINO-A. ADIGE | 285 | 302 | 415 | 477 | 38 | 38 | 20 | 124 | 20 | 211 | 201 | 205 | 86 | 2.422 |
| Verona | 457 | 155 | 877 | 409 | 35 | 44 | 19 | 42 | 17 | 192 | 239 | 167 | 143 | 2.796 |
| Vicenza | 464 | 163 | 665 | 422 | 38 | 36 | 10 | 33 | 4 | 169 | 291 | 168 | 122 | 2.585 |
| Belluno | 205 | 100 | 234 | 150 | 16 | 21 | 7 | 40 | 6 | 77 | 124 | 60 | 33 | 1.073 |
| Treviso | 339 | 137 | 534 | 329 | 29 | 27 | 10 | 10 | 5 | 113 | 180 | 129 | 117 | 1.959 |
| Venezia | 362 | 219 | 836 | 437 | 55 | 38 | 11 | 23 | 10 | 235 | 466 | 207 | 136 | 3.035 |
| Padova | 433 | 181 | 786 | 366 | 54 | 85 | 41 | 25 | 5 | 135 | 448 | 142 | 114 | 2.815 |
| Rovigo | 173 | 37 | 189 | 124 | 24 | 8 | 4 | 8 | 8 | 57 | 60 | 57 | 28 | 777 |
| VENETO | 2.433 | 992 | 4.121 | 2.237 | 251 | 259 | 102 | 181 | 55 | 978 | 1.808 | 930 | 693 | 15.040 |
| Udine | 399 | 225 | 571 | 338 | 23 | 35 | 15 | 31 | 17 | 150 | 273 | 168 | 117 | 2.362 |
| Gorizia | 53 | 50 | 187 | 79 | 10 | 2 | 1 | 5 | 5 | 26 | 44 | 42 | 67 | 571 |
| Trieste | 156 | 151 | 187 | 172 | 20 | 16 | 21 | 21 | 2 | 93 | 110 | 138 | 45 | 1.132 |
| FRIULI-V. GIULIA | 608 | 426 | 945 | 589 | 53 | 53 | 37 | 57 | 24 | 269 | 427 | 348 | 229 | 4.065 |
| Piacenza | 144 | 62 | 271 | 119 | 26 | 20 | 8 | 13 | 12 | 120 | 103 | 87 | 20 | 1.005 |
| Parma | 223 | 90 | 335 | 211 | 36 | 26 | 16 | 23 | 8 | 120 | 150 | 91 | 75 | 1.404 |
| Reggio nell'Emilia | 248 | 60 | 281 | 183 | 28 | 10 | 7 | 22 | 6 | 87 | 177 | 95 | 75 | 1.279 |
| Modena | 351 | 145 | 515 | 284 | 40 | 19 | 13 | 49 | 21 | 156 | 221 | 147 | 126 | 2.087 |
| Bologna | 741 | 400 | 593 | 603 | 103 | 71 | 68 | 111 | 49 | 391 | 168 | 265 | 370 | 3.933 |
| Ferrara | 284 | 122 | 447 | 224 | 36 | 14 | 8 | 26 | 10 | 136 | 176 | 115 | 131 | 1.729 |
| Ravenna | 206 | 149 | 309 | 170 | 41 | 21 | 15 | 43 | 28 | 107 | 162 | 92 | 119 | 1.462 |
| Forlì | 359 | 349 | 823 | 388 | 35 | 36 | 16 | 57 | 5 | 111 | 329 | 135 | 139 | 2.782 |
| EMILIA-ROMAGNA | 2.556 | 1.377 | 3.574 | 2.182 | 345 | 217 | 151 | 344 | 139 | 1.228 | 1.486 | 1.027 | 1.055 | 15.681 |
| Pesaro e Urbino | 270 | 122 | 269 | 197 | 23 | 17 | 11 | 10 | 10 | 64 | 160 | 64 | 20 | 1.237 |
| Ancona | 219 | 110 | 320 | 175 | 30 | 11 | 10 | 25 | 15 | 85 | 130 | 110 | 34 | 1.274 |
| Macerata | 192 | 93 | 320 | 142 | 21 | 8 | 2 | 13 | 25 | 61 | 118 | 85 | 29 | 1.109 |
| Ascoli Piceno | 242 | 99 | 257 | 172 | 18 | 7 | 6 | 19 | 4 | 54 | 129 | 88 | 43 | 1.138 |
| MARCHE | 923 | 424 | 1.166 | 686 | 92 | 43 | 29 | 67 | 54 | 264 | 537 | 347 | 126 | 4.758 |

Segue Tav. 46 — Licenze per il commercio fisso al minuto per generi

Segue I - 31 DICEMBRE 1961

Segue B — Tessili, abbigliamento e arredamento

| PROVINCIE E REGIONI | Tessuti anche per arreda- mento | Confe- zioni uomo, signo- ra, bambini | Bian- cheria, calze, guanti, mercerie | Calza- ture, pel- lami, cuoio | Cap- pelli uomo e signora | Ombrelli e articoli viaggio | Pellic- cerie | Arti- coli spor- tivi e di gomma | Spa- ghi, iuta, sacchi | Mobili legno, vimini, anti- qua- riato | Chin- caglie- rie, bigiot- terie, casa- linghi | Gioiel- lerie, orolo- gerie | Altri pro- dotti | TOTALE |
|-----------------------------------|---|--|---|---|---------------------------------------|--------------------------------------|------------------|---|---------------------------------|---|--|--------------------------------------|------------------------|----------------|
| Massa-Carrara | 121 | 82 | 236 | 110 | 9 | 11 | 1 | 9 | 1 | 61 | 144 | 43 | 30 | 858 |
| Lucca | 314 | 213 | 545 | 259 | 21 | 19 | 5 | 40 | 17 | 131 | 248 | 94 | 89 | 1.995 |
| Pistoia | 264 | 159 | 288 | 124 | 10 | 20 | 11 | 24 | 2 | 87 | 194 | 66 | 29 | 1.278 |
| Firenze | 611 | 387 | 1.524 | 589 | 128 | 161 | 53 | 73 | 42 | 297 | 471 | 413 | 260 | 5.009 |
| Livorno | 270 | 198 | 330 | 183 | 14 | 24 | 7 | 21 | 11 | 101 | 199 | 97 | 48 | 1.503 |
| Pisa | 533 | 207 | 377 | 195 | 16 | 20 | 16 | 36 | 29 | 111 | 276 | 88 | 32 | 1.936 |
| Arezzo | 221 | 80 | 339 | 158 | 23 | 18 | 6 | 6 | 9 | 102 | 180 | 82 | 35 | 1.259 |
| Siena | 253 | 98 | 206 | 165 | 20 | 17 | 6 | 13 | 17 | 82 | 163 | 101 | 78 | 1.219 |
| Grosseto | 228 | 109 | 172 | 190 | 16 | 12 | 5 | 17 | 16 | 90 | 169 | 65 | 49 | 1.138 |
| TOSCANA | 2.815 | 1.533 | 4.017 | 1.973 | 257 | 302 | 110 | 239 | 144 | 1.062 | 2.044 | 1.049 | 650 | 16.195 |
| Perugia | 385 | 199 | 389 | 333 | 35 | 19 | 14 | 26 | 11 | 219 | 264 | 137 | 165 | 2.196 |
| Terni | 194 | 82 | 151 | 140 | 13 | 15 | 7 | 8 | 8 | 67 | 107 | 54 | 29 | 875 |
| UMBRIA | 579 | 281 | 540 | 473 | 48 | 34 | 21 | 34 | 19 | 286 | 371 | 191 | 194 | 3.071 |
| Viterbo | 184 | 99 | 178 | 170 | 17 | 23 | 3 | 18 | 25 | 85 | 143 | 70 | 46 | 1.061 |
| Rieti | 93 | 29 | 101 | 82 | 5 | — | — | 5 | 5 | 23 | 39 | 22 | 11 | 415 |
| Roma | 1.324 | 1.059 | 2.659 | 1.458 | 135 | 364 | 88 | 152 | 45 | 1.218 | 1.788 | 937 | 777 | 12.004 |
| Latina | 187 | 93 | 195 | 175 | 12 | 12 | 3 | 21 | 9 | 74 | 93 | 77 | 34 | 985 |
| Frosinone | 294 | 113 | 255 | 237 | 9 | 20 | 6 | 15 | 17 | 117 | 171 | 84 | 42 | 1.380 |
| LAZIO | 2.082 | 1.393 | 3.388 | 2.122 | 178 | 419 | 100 | 211 | 101 | 1.517 | 2.234 | 1.190 | 910 | 15.845 |
| Caserta | 387 | 145 | 748 | 285 | 46 | 64 | 1 | 20 | 5 | 144 | 326 | 118 | 123 | 2.465 |
| Benevento | 229 | 43 | 182 | 188 | 15 | 8 | — | 5 | 18 | 46 | 108 | 60 | 50 | 949 |
| Napoli | 1.233 | 656 | 3.045 | 1.192 | 97 | 99 | 36 | 68 | 181 | 731 | 1.494 | 466 | 812 | 10.110 |
| Avellino | 326 | 65 | 335 | 253 | 37 | 14 | 3 | 3 | 13 | 72 | 124 | 77 | 52 | 1.374 |
| Salerno | 810 | 268 | 927 | 595 | 51 | 69 | 18 | 41 | 87 | 187 | 340 | 224 | 163 | 3.780 |
| CAMPANIA | 2.985 | 1.177 | 5.237 | 2.513 | 246 | 254 | 58 | 137 | 354 | 1.180 | 2.392 | 945 | 1.200 | 18.678 |
| L'Aquila | 184 | 106 | 206 | 180 | 43 | 25 | 6 | 31 | 18 | 78 | 141 | 77 | 38 | 1.133 |
| Teramo | 130 | 36 | 120 | 160 | 13 | 12 | 4 | 15 | 10 | 59 | 65 | 53 | 6 | 683 |
| Pescara | 183 | 90 | 183 | 134 | 14 | 11 | 5 | 56 | 5 | 56 | 94 | 60 | 32 | 923 |
| Chieti | 256 | 73 | 172 | 191 | 33 | 19 | 9 | 5 | 21 | 82 | 175 | 94 | 46 | 1.176 |
| Campobasso | 363 | 63 | 203 | 232 | 22 | 13 | 3 | 20 | 19 | 61 | 129 | 80 | 26 | 1.234 |
| ABRUZZI E MOLISE | 1.116 | 368 | 884 | 897 | 125 | 80 | 27 | 127 | 73 | 336 | 604 | 364 | 148 | 5.149 |
| Foggia | 412 | 189 | 932 | 338 | 29 | 15 | 1 | 18 | 43 | 139 | 209 | 167 | 113 | 2.605 |
| Bari | 921 | 261 | 1.219 | 480 | 73 | 31 | 27 | 32 | 33 | 272 | 318 | 252 | 232 | 4.151 |
| Taranto | 273 | 247 | 283 | 200 | 26 | 30 | 11 | 13 | 10 | 128 | 136 | 94 | 38 | 1.489 |
| Brindisi | 221 | 116 | 358 | 197 | 26 | 16 | 2 | 11 | 17 | 96 | 113 | 64 | 43 | 1.280 |
| Lecce | 284 | 128 | 541 | 240 | 28 | 12 | 7 | 19 | 27 | 200 | 154 | 111 | 93 | 1.844 |
| PUGLIA | 2.111 | 941 | 3.333 | 1.455 | 182 | 104 | 48 | 93 | 130 | 835 | 930 | 688 | 519 | 11.369 |
| Potenza | 356 | 96 | 271 | 302 | 29 | 35 | 3 | 7 | 36 | 81 | 140 | 119 | 18 | 1.493 |
| Matera | 133 | 38 | 153 | 113 | 5 | 3 | — | 1 | 6 | 44 | 44 | 44 | 20 | 604 |
| BASILICATA | 489 | 134 | 424 | 415 | 34 | 38 | 3 | 8 | 42 | 125 | 184 | 163 | 38 | 2.097 |
| Cosenza | 655 | 133 | 321 | 433 | 23 | 31 | 6 | 13 | 39 | 121 | 236 | 134 | 49 | 2.194 |
| Catanzaro | 566 | 131 | 350 | 447 | 10 | 20 | 4 | 11 | 17 | 143 | 170 | 108 | 28 | 2.005 |
| Reggio di Calabria | 631 | 109 | 423 | 422 | 21 | 13 | 1 | 22 | 17 | 154 | 143 | 105 | 69 | 2.130 |
| CALABRIA | 1.852 | 373 | 1.094 | 1.302 | 54 | 64 | 11 | 46 | 73 | 418 | 549 | 347 | 146 | 6.329 |
| Trapani | 259 | 367 | 366 | 274 | 34 | 7 | 6 | 31 | 66 | 123 | 236 | 100 | 89 | 1.958 |
| Palermo | 664 | 229 | 1.246 | 368 | 26 | 31 | 10 | 51 | 143 | 190 | 239 | 134 | 216 | 3.547 |
| Messina | 708 | 283 | 592 | 474 | 41 | 20 | 8 | 19 | 65 | 234 | 254 | 183 | 70 | 2.951 |
| Agrigento | 279 | 137 | 276 | 219 | 22 | 27 | 1 | 10 | 79 | 87 | 147 | 111 | 78 | 1.473 |
| Caltanissetta | 229 | 69 | 226 | 154 | 8 | 8 | 3 | 12 | 38 | 56 | 90 | 64 | 65 | 1.022 |
| Enna | 197 | 85 | 233 | 155 | 2 | 17 | 1 | — | 67 | 76 | 62 | 49 | 11 | 955 |
| Catania | 508 | 205 | 697 | 389 | 67 | 58 | 27 | 43 | 79 | 239 | 365 | 159 | 276 | 3.112 |
| Ragusa | 384 | 143 | 267 | 182 | 12 | 11 | 17 | 8 | 17 | 89 | 195 | 60 | 50 | 1.435 |
| Siracusa | 316 | 91 | 246 | 194 | 15 | 16 | 4 | 9 | 31 | 102 | 62 | 87 | 55 | 1.228 |
| SICILIA | 3.544 | 1.609 | 4.149 | 2.409 | 227 | 195 | 77 | 183 | 585 | 1.196 | 1.650 | 947 | 910 | 17.681 |
| Sassari | 493 | 97 | 183 | 256 | 8 | 11 | 7 | 24 | 24 | 149 | 150 | 109 | 126 | 1.637 |
| Nuoro | 162 | 69 | 123 | 142 | 10 | 8 | 2 | 5 | 9 | 104 | 72 | 45 | 29 | 780 |
| Cagliari | 682 | 237 | 503 | 409 | 20 | 25 | 15 | 86 | 62 | 339 | 230 | 158 | 87 | 2.853 |
| SARDEGNA | 1.337 | 403 | 809 | 807 | 38 | 44 | 24 | 115 | 95 | 592 | 452 | 312 | 242 | 5.270 |
| ITALIA | 33.697 | 16.108 | 49.487 | 28.795 | 3.286 | 3.475 | 1.302 | 3.071 | 2.254 | 15.717 | 22.993 | 12.991 | 10.276 | 203.452 |

Segue Tav. 46 — Licenze per il commercio fisso al minuto per generi

Segue I - 31 DICEMBRE 1961

C — Meccanici e affini

| PROVINCIE E REGIONI | Ferramenta, materiali e impianti idraulici | Macchine, mobili uso ufficio e domestico | Elettrodo- mestici, materiale elettrico | Ottica, foto, strumenti precisione | Armi, caccia e pesca | Veicoli e parti ricambio | TOTALE |
|---------------------------------|---|---|--|---|----------------------------|--------------------------------|---------------|
| Torino | 810 | 279 | 700 | 366 | 74 | 765 | 2.994 |
| Vercelli | 182 | 53 | 223 | 92 | 20 | 274 | 844 |
| Novara | 233 | 47 | 194 | 79 | 24 | 221 | 798 |
| Cuneo | 276 | 61 | 247 | 81 | 38 | 317 | 1.020 |
| Asti | 150 | 42 | 107 | 31 | 8 | 81 | 419 |
| Alessandria | 256 | 85 | 208 | 67 | 34 | 244 | 894 |
| PIEMONTE | 1.907 | 567 | 1.679 | 716 | 198 | 1.902 | 6.969 |
| VALLE D'AOSTA | 89 | 8 | 62 | 22 | 6 | 43 | 230 |
| Imperia | 94 | 38 | 94 | 57 | 16 | 88 | 387 |
| Savona | 151 | 42 | 155 | 73 | 38 | 117 | 576 |
| Genova | 284 | 72 | 372 | 209 | 48 | 211 | 1.196 |
| La Spezia | 131 | 23 | 103 | 18 | 24 | 76 | 380 |
| LIGURIA | 660 | 180 | 724 | 357 | 126 | 492 | 2.539 |
| Varese | 208 | 85 | 346 | 83 | 23 | 294 | 1.039 |
| Como | 251 | 84 | 419 | 103 | 21 | 254 | 1.132 |
| Sondrio | 72 | 18 | 67 | 22 | 4 | 76 | 259 |
| Milano | 1.980 | 162 | 1.979 | 647 | 78 | 1.663 | 6.509 |
| Bergamo | 322 | 84 | 360 | 104 | 59 | 257 | 1.186 |
| Brescia | 367 | 88 | 385 | 101 | 74 | 308 | 1.323 |
| Pavia | 256 | 63 | 302 | 68 | 35 | 393 | 1.117 |
| Cremona | 159 | 66 | 161 | 35 | 17 | 183 | 621 |
| Mantova | 170 | 63 | 169 | 42 | 22 | 179 | 645 |
| LOMBARDIA | 3.785 | 713 | 4.188 | 1.205 | 333 | 3.607 | 13.831 |
| Bolzano - Bozen | 88 | 76 | 133 | 76 | 10 | 120 | 503 |
| Trento | 129 | 66 | 157 | 79 | 14 | 156 | 601 |
| TRENTINO-ALTO ADIGE | 217 | 142 | 290 | 155 | 24 | 276 | 1.104 |
| Verona | 285 | 66 | 259 | 110 | 31 | 276 | 1.027 |
| Vicenza | 260 | 71 | 229 | 92 | 64 | 275 | 991 |
| Belluno | 114 | 20 | 123 | 56 | 25 | 77 | 415 |
| Treviso | 182 | 72 | 151 | 72 | 36 | 259 | 772 |
| Venezia | 286 | 91 | 297 | 162 | 38 | 307 | 1.181 |
| Padova | 292 | 116 | 315 | 79 | 25 | 175 | 1.002 |
| Rovigo | 119 | 27 | 95 | 26 | 13 | 159 | 439 |
| VENETO | 1.538 | 463 | 1.469 | 597 | 232 | 1.528 | 5.827 |
| Udine | 231 | 70 | 250 | 149 | 36 | 375 | 1.111 |
| Gorizia | 47 | 20 | 83 | 31 | 3 | 82 | 266 |
| Trieste | 54 | 26 | 70 | 69 | 3 | 60 | 282 |
| FRIULI-VENEZIA GIULIA | 332 | 116 | 403 | 249 | 42 | 517 | 1.659 |
| Piacenza | 145 | 55 | 91 | 41 | 14 | 145 | 491 |
| Parma | 172 | 49 | 161 | 55 | 17 | 246 | 700 |
| Reggio nell'Emilia | 196 | 51 | 140 | 57 | 24 | 149 | 617 |
| Modena | 238 | 119 | 210 | 59 | 29 | 261 | 916 |
| Bologna | 374 | 453 | 440 | 115 | 89 | 261 | 1.732 |
| Ferrara | 192 | 132 | 176 | 46 | 29 | 221 | 796 |
| Ravenna | 163 | 75 | 163 | 58 | 39 | 174 | 672 |
| Forlì | 216 | 74 | 257 | 137 | 62 | 246 | 992 |
| EMILIA-ROMAGNA | 1.696 | 1.008 | 1.638 | 568 | 303 | 1.703 | 6.916 |
| Pesaro e Urbino | 130 | 36 | 94 | 51 | 44 | 94 | 449 |
| Ancona | 125 | 61 | 158 | 65 | 29 | 133 | 571 |
| Macerata | 132 | 50 | 139 | 36 | 35 | 94 | 486 |
| Ascoli Piceno | 120 | 27 | 135 | 45 | 39 | 92 | 458 |
| MARCHE | 507 | 174 | 526 | 197 | 147 | 413 | 1.964 |

Segue Tav. 46 — Licenze per il commercio fisso al minuto per generi

Segue I - 31 DICEMBRE 1961

Segue C — Meccanici e affini

| PROVINCIE E REGIONI | Ferramenta, materiali e impianti idraulici | Macchine, mobili uso ufficio e domestico | Elettrodo- mestici, materiale elettrico | Ottica, foto, strumenti precisione | Armi, caccia e pesca | Veicoli, e parti ricambio | TOTALE |
|-----------------------------------|---|---|--|---|----------------------------|---------------------------------|---------------|
| Massa-Carrara | 106 | 24 | 87 | 43 | 15 | 69 | 344 |
| Lucca | 183 | 52 | 138 | 92 | 42 | 169 | 676 |
| Pistoia | 113 | 29 | 95 | 46 | 37 | 60 | 380 |
| Firenze | 493 | 229 | 457 | 188 | 89 | 293 | 1.749 |
| Livorno | 141 | 47 | 152 | 64 | 38 | 204 | 646 |
| Pisa | 141 | 67 | 174 | 43 | 57 | 126 | 608 |
| Arezzo | 139 | 53 | 124 | 51 | 39 | 127 | 533 |
| Siena | 154 | 38 | 125 | 51 | 32 | 128 | 528 |
| Grosseto | 142 | 31 | 115 | 42 | 55 | 139 | 524 |
| TOSCANA | 1.612 | 570 | 1.467 | 620 | 404 | 1.315 | 5.988 |
| Perugia | 257 | 104 | 170 | 80 | 101 | 185 | 897 |
| Terni | 95 | 42 | 68 | 32 | 25 | 82 | 344 |
| UMBRIA | 352 | 146 | 238 | 112 | 126 | 267 | 1.241 |
| Viterbo | 121 | 36 | 129 | 46 | 32 | 111 | 475 |
| Rieti | 63 | 5 | 52 | 10 | 14 | 48 | 192 |
| Roma | 970 | 326 | 1.009 | 503 | 117 | 848 | 3.773 |
| Latina | 136 | 47 | 127 | 52 | 34 | 149 | 545 |
| Frosinone | 147 | 49 | 147 | 58 | 31 | 104 | 536 |
| LAZIO | 1.437 | 463 | 1.464 | 669 | 228 | 1.260 | 5.521 |
| Caserta | 241 | 61 | 253 | 61 | 35 | 120 | 771 |
| Benevento | 117 | 16 | 87 | 22 | 23 | 65 | 330 |
| Napoli | 582 | 221 | 855 | 183 | 78 | 344 | 2.263 |
| Avellino | 161 | 32 | 135 | 32 | 27 | 32 | 419 |
| Salerno | 373 | 66 | 434 | 93 | 74 | 198 | 1.238 |
| CAMPANIA | 1.474 | 396 | 1.764 | 391 | 237 | 759 | 5.021 |
| L'Aquila | 119 | 50 | 113 | 35 | 12 | 70 | 399 |
| Teramo | 83 | 27 | 78 | 21 | 20 | 64 | 293 |
| Pescara | 87 | 28 | 100 | 30 | 11 | 36 | 292 |
| Chieti | 130 | 27 | 102 | 39 | 21 | 74 | 393 |
| Campobasso | 146 | 23 | 105 | 30 | 9 | 55 | 368 |
| ABRUZZI E MOLISE | 565 | 155 | 498 | 155 | 73 | 299 | 1.745 |
| Foggia | 259 | 31 | 267 | 51 | 28 | 168 | 804 |
| Bari | 335 | 149 | 548 | 76 | 37 | 236 | 1.381 |
| Taranto | 172 | 50 | 238 | 36 | 25 | 116 | 637 |
| Brindisi | 117 | 26 | 132 | 29 | 42 | 105 | 451 |
| Lecce | 260 | 41 | 211 | 34 | 36 | 144 | 726 |
| PUGLIA | 1.143 | 297 | 1.396 | 226 | 168 | 769 | 3.999 |
| Potenza | 203 | 24 | 142 | 26 | 22 | 67 | 484 |
| Matera | 82 | 12 | 66 | 6 | 12 | 53 | 231 |
| BASILICATA | 285 | 36 | 208 | 32 | 34 | 120 | 715 |
| Cosenza | 245 | 49 | 237 | 47 | 55 | 125 | 758 |
| Catanzaro | 287 | 32 | 248 | 37 | 29 | 124 | 757 |
| Reggio di Calabria | 190 | 75 | 275 | 47 | 75 | 131 | 793 |
| CALABRIA | 722 | 156 | 760 | 131 | 159 | 380 | 2.308 |
| Trapani | 193 | 33 | 130 | 26 | 27 | 145 | 554 |
| Palermo | 203 | 40 | 236 | 56 | 45 | 93 | 673 |
| Messina | 252 | 70 | 281 | 74 | 45 | 158 | 880 |
| Agrigento | 134 | 35 | 125 | 29 | 24 | 56 | 403 |
| Caltanissetta | 103 | 15 | 69 | 16 | 13 | 44 | 260 |
| Enna | 60 | 6 | 62 | 14 | 13 | 13 | 168 |
| Catania | 305 | 49 | 308 | 67 | 59 | 249 | 1.037 |
| Ragusa | 81 | 23 | 107 | 36 | 14 | 91 | 352 |
| Siracusa | 108 | 27 | 91 | 31 | 22 | 98 | 377 |
| SICILIA | 1.439 | 298 | 1.409 | 349 | 262 | 947 | 4.704 |
| Sassari | 167 | 68 | 160 | 33 | 44 | 120 | 592 |
| Nuoro | 96 | 15 | 98 | 23 | 25 | 68 | 325 |
| Cagliari | 286 | 102 | 396 | 84 | 90 | 209 | 1.167 |
| SARDEGNA | 549 | 185 | 654 | 140 | 159 | 397 | 2.084 |
| ITALIA | 20.309 | 6.073 | 20.837 | 6.891 | 3.261 | 16.994 | 74.365 |

Segue Tav. 46 — Licenze per il commercio fisso al minuto per generi

Segue I - 31 DICEMBRE 1961

D - Prodotti e articoli vari

| PROVINCIE E REGIONI | Carto- librerie, rivendite giornali | Apparec- chi tele- radio, strumenti musica | Vernici, laterizi, calce, cementi | Articoli sanitari e prodotti chimici | Profu- meria, toiletta | Benzina, gasolio, lubri- ficanti | Gas in bombole, legna e carbone | Concimi e prodotti per agri- coltura | Altri prodotti | TOTALE. |
|--|--|--|--|--|------------------------------|---|--|---|-------------------|---------------|
| Torino | 1.092 | 462 | 368 | 199 | 486 | 685 | 733 | 251 | 377 | 4.653 |
| Vercelli | 219 | 119 | 71 | 38 | 125 | 168 | 267 | 96 | 127 | 1.230 |
| Novara | 304 | 138 | 96 | 32 | 119 | 158 | 237 | 78 | 80 | 1.242 |
| Cuneo | 239 | 94 | 120 | 26 | 118 | 197 | 255 | 189 | 104 | 1.342 |
| Asti | 83 | 77 | 48 | 16 | 61 | 124 | 117 | 126 | 35 | 687 |
| Alessandria | 258 | 104 | 124 | 51 | 106 | 302 | 432 | 212 | 199 | 1.788 |
| PIEMONTE | 2.195 | 994 | 827 | 362 | 1.015 | 1.634 | 2.041 | 952 | 922 | 10.942 |
| VALLE D'AOSTA | 71 | 26 | 42 | 8 | 37 | 58 | 62 | 18 | 41 | 363 |
| Imperia | 160 | 71 | 41 | 30 | 118 | 56 | 120 | 54 | 64 | 714 |
| Savona | 187 | 65 | 46 | 36 | 99 | 145 | 179 | 47 | 68 | 872 |
| Genova | 602 | 442 | 156 | 84 | 522 | 233 | 621 | 63 | 352 | 3.075 |
| La Spezia | 164 | 59 | 48 | 25 | 70 | 101 | 262 | 46 | 79 | 854 |
| LIGURIA | 1.113 | 637 | 291 | 175 | 809 | 535 | 1.182 | 210 | 563 | 5.515 |
| Varese | 379 | 144 | 83 | 58 | 174 | 186 | 332 | 89 | 161 | 1.606 |
| Como | 330 | 104 | 105 | 35 | 253 | 189 | 339 | 56 | 114 | 1.525 |
| Sondrio | 62 | 17 | 35 | 6 | 38 | 47 | 87 | 8 | 24 | 324 |
| Milano | 2.035 | 774 | 510 | 771 | 829 | 1.056 | 1.098 | 149 | 1.242 | 8.464 |
| Bergamo | 340 | 116 | 160 | 59 | 127 | 273 | 276 | 98 | 151 | 1.600 |
| Brescia | 517 | 137 | 174 | 47 | 177 | 393 | 465 | 173 | 91 | 2.174 |
| Pavia | 282 | 58 | 125 | 24 | 106 | 272 | 280 | 166 | 176 | 1.489 |
| Cremona | 176 | 61 | 46 | 21 | 58 | 194 | 113 | 65 | 64 | 798 |
| Mantova | 247 | 109 | 95 | 38 | 84 | 202 | 203 | 217 | 98 | 1.293 |
| LOMBARDIA | 4.368 | 1.520 | 1.333 | 1.059 | 1.846 | 2.812 | 3.193 | 1.021 | 2.121 | 19.273 |
| Bolzano - Bozen | 186 | 68 | 38 | 26 | 147 | 85 | 95 | 46 | 85 | 776 |
| Trento | 262 | 72 | 73 | 21 | 77 | 160 | 139 | 25 | 116 | 945 |
| TRENTINO-ALTO ADIGE | 448 | 140 | 111 | 47 | 224 | 245 | 234 | 71 | 201 | 1.721 |
| Verona | 345 | 142 | 137 | 41 | 134 | 380 | 407 | 253 | 102 | 1.941 |
| Vicenza | 261 | 139 | 148 | 31 | 172 | 293 | 436 | 205 | 112 | 1.797 |
| Belluno | 180 | 57 | 81 | 24 | 80 | 173 | 200 | 22 | 74 | 891 |
| Treviso | 221 | 91 | 121 | 32 | 100 | 335 | 332 | 190 | 126 | 1.548 |
| Venezia | 430 | 161 | 233 | 47 | 206 | 250 | 515 | 202 | 520 | 2.564 |
| Padova | 399 | 107 | 192 | 36 | 325 | 281 | 328 | 188 | 109 | 1.965 |
| Rovigo | 157 | 54 | 71 | 13 | 41 | 177 | 364 | 92 | 61 | 1.030 |
| VENETO | 1.993 | 751 | 983 | 224 | 1.058 | 1.889 | 2.582 | 1.152 | 1.104 | 11.736 |
| Udine | 377 | 127 | 139 | 45 | 166 | 421 | 515 | 248 | 122 | 2.160 |
| Gorizia | 130 | 29 | 104 | 7 | 21 | 43 | 99 | 17 | 32 | 482 |
| Trieste | 137 | 70 | 39 | 23 | 43 | 10 | 128 | 23 | 168 | 641 |
| FRIULI-VENEZIA GIULIA | 644 | 226 | 282 | 75 | 230 | 474 | 742 | 288 | 322 | 3.283 |
| Piacenza | 163 | 44 | 73 | 22 | 39 | 153 | 161 | 45 | 37 | 737 |
| Parma | 230 | 69 | 70 | 26 | 104 | 428 | 260 | 97 | 59 | 1.343 |
| Reggio nell'Emilia | 217 | 82 | 94 | 14 | 83 | 258 | 222 | 132 | 101 | 1.203 |
| Modena | 266 | 115 | 117 | 31 | 94 | 285 | 296 | 140 | 83 | 1.427 |
| Bologna | 332 | 326 | 216 | 108 | 237 | 492 | 503 | 185 | 675 | 3.074 |
| Ferrara | 262 | 116 | 126 | 36 | 116 | 289 | 498 | 142 | 83 | 1.668 |
| Ravenna | 157 | 104 | 133 | 55 | 107 | 326 | 216 | 276 | 143 | 1.517 |
| Forlì | 340 | 102 | 190 | 72 | 224 | 297 | 524 | 291 | 262 | 2.302 |
| EMILIA-ROMAGNA | 1.967 | 958 | 1.019 | 364 | 1.004 | 2.528 | 2.680 | 1.308 | 1.443 | 13.271 |
| Pesaro e Urbino | 171 | 90 | 87 | 21 | 72 | 275 | 396 | 87 | 234 | 1.433 |
| Ancona | 173 | 114 | 92 | 28 | 97 | 193 | 310 | 102 | 196 | 1.305 |
| Macerata | 184 | 87 | 63 | 17 | 80 | 131 | 233 | 143 | 23 | 961 |
| Ascoli Piceno | 176 | 95 | 82 | 27 | 96 | 179 | 340 | 200 | 40 | 1.235 |
| MARCHE | 704 | 386 | 324 | 93 | 345 | 776 | 1.279 | 532 | 483 | 4.934 |

Segue Tav. 46 — Licenze per il commercio fisso al minuto per generi

Segue I — 31 DICEMBRE 1961

Segue D — Prodotti e articoli vari

| PROVINCIE E REGIONI | Carto- librerie, rivendite giornali | Apparec- chi tele- radio, strumenti musica | Vernici, laterizi, calce, cementi | Articoli sanitari e prodotti chimici | Profu- meria, toiletta | Benzina, gasolio, lubri- ficanti | Gas in bombole, legna e carbone | Concimi e prodotti per agri- cultura | Altri prodotti | TOTALE |
|-----------------------------------|--|--|--|--|------------------------------|---|--|---|-------------------|----------------|
| Massa-Carrara | 160 | 35 | 70 | 25 | 54 | 87 | 354 | 49 | 100 | 934 |
| Lucca | 262 | 102 | 117 | 147 | 127 | 239 | 493 | 152 | 210 | 1.849 |
| Pistoia | 144 | 67 | 47 | 35 | 78 | 159 | 186 | 61 | 34 | 811 |
| Firenze | 595 | 303 | 256 | 112 | 322 | 513 | 637 | 123 | 351 | 3.212 |
| Livorno | 233 | 97 | 56 | 49 | 162 | 147 | 220 | 35 | 118 | 1.117 |
| Pisa | 214 | 97 | 119 | 51 | 88 | 241 | 343 | 102 | 80 | 1.335 |
| Arezzo | 164 | 55 | 102 | 31 | 87 | 143 | 265 | 184 | 51 | 1.082 |
| Siena | 180 | 61 | 79 | 29 | 100 | 180 | 244 | 61 | 50 | 984 |
| Grosseto | 223 | 57 | 97 | 43 | 109 | 174 | 280 | 69 | 69 | 1.121 |
| TOSCANA | 2.175 | 874 | 943 | 522 | 1.127 | 1.883 | 3.022 | 836 | 1.063 | 12.445 |
| Perugia | 227 | 160 | 157 | 61 | 159 | 304 | 475 | 273 | 141 | 1.957 |
| Terni | 119 | 53 | 56 | 22 | 68 | 114 | 201 | 47 | 25 | 705 |
| UMBRIA | 346 | 213 | 213 | 83 | 227 | 418 | 676 | 320 | 166 | 2.662 |
| Viterbo | 174 | 67 | 88 | 36 | 87 | 124 | 233 | 94 | 93 | 996 |
| Rieti | 50 | 28 | 34 | 8 | 32 | 78 | 229 | 58 | 13 | 530 |
| Roma | 2.384 | 591 | 826 | 325 | 1.205 | 2.111 | 868 | 464 | 305 | 9.079 |
| Latina | 206 | 48 | 113 | 11 | 53 | 88 | 266 | 118 | 55 | 958 |
| Frosinone | 201 | 94 | 120 | 23 | 75 | 95 | 333 | 93 | 75 | 1.109 |
| LAZIO | 3.015 | 828 | 1.181 | 403 | 1.452 | 2.496 | 1.929 | 827 | 541 | 12.672 |
| Caserta | 248 | 138 | 149 | 26 | 122 | 186 | 497 | 187 | 112 | 1.665 |
| Benevento | 119 | 54 | 64 | 13 | 34 | 66 | 234 | 103 | 57 | 744 |
| Napoli | 822 | 565 | 583 | 135 | 428 | 191 | 1.446 | 287 | 276 | 4.733 |
| Avellino | 170 | 104 | 120 | 24 | 62 | 99 | 310 | 122 | 93 | 1.104 |
| Salerno | 471 | 290 | 277 | 70 | 235 | 255 | 606 | 264 | 116 | 2.584 |
| CAMPANIA | 1.830 | 1.151 | 1.193 | 268 | 881 | 797 | 3.093 | 963 | 654 | 10.830 |
| L'Aquila | 171 | 78 | 113 | 17 | 75 | 118 | 307 | 133 | 63 | 1.075 |
| Teramo | 92 | 62 | 54 | 17 | 37 | 96 | 214 | 69 | 31 | 672 |
| Pescara | 131 | 67 | 69 | 19 | 54 | 130 | 198 | 74 | 39 | 781 |
| Chieti | 147 | 115 | 109 | 17 | 42 | 134 | 305 | 178 | 64 | 1.111 |
| Campobasso | 134 | 76 | 108 | 23 | 55 | 44 | 260 | 70 | 25 | 795 |
| ABRUZZI E MOLISE | 675 | 398 | 453 | 93 | 263 | 522 | 1.284 | 524 | 222 | 4.434 |
| Foggia | 251 | 180 | 147 | 24 | 80 | 145 | 374 | 97 | 114 | 1.412 |
| Bari | 548 | 406 | 196 | 52 | 131 | 209 | 421 | 149 | 172 | 2.284 |
| Taranto | 210 | 177 | 77 | 27 | 96 | 79 | 230 | 80 | 56 | 1.032 |
| Brindisi | 165 | 92 | 89 | 27 | 60 | 115 | 157 | 79 | 92 | 876 |
| Lecce | 318 | 203 | 159 | 41 | 109 | 240 | 425 | 183 | 68 | 1.746 |
| PUGLIA | 1.492 | 1.058 | 668 | 171 | 476 | 788 | 1.607 | 588 | 502 | 7.350 |
| Potenza | 182 | 97 | 124 | 21 | 98 | 63 | 229 | 102 | 13 | 929 |
| Matera | 63 | 41 | 51 | 1 | 20 | 35 | 63 | 32 | 53 | 359 |
| BASILICATA | 245 | 138 | 175 | 22 | 118 | 98 | 292 | 134 | 66 | 1.288 |
| Cosenza | 312 | 167 | 113 | 29 | 98 | 140 | 406 | 144 | 56 | 1.465 |
| Catanzaro | 305 | 118 | 138 | 29 | 118 | 116 | 520 | 205 | 33 | 1.582 |
| Reggio di Calabria | 279 | 185 | 102 | 28 | 133 | 83 | 524 | 133 | 80 | 1.547 |
| CALABRIA | 896 | 470 | 353 | 86 | 349 | 339 | 1.450 | 482 | 169 | 4.594 |
| Trapani | 174 | 124 | 211 | 25 | 106 | 186 | 294 | 91 | 73 | 1.284 |
| Palermo | 216 | 226 | 213 | 67 | 145 | 133 | 296 | 107 | 199 | 1.602 |
| Messina | 362 | 206 | 194 | 31 | 156 | 174 | 528 | 87 | 121 | 1.859 |
| Agrigento | 126 | 107 | 103 | 15 | 67 | 65 | 190 | 58 | 190 | 921 |
| Caltanissetta | 81 | 81 | 72 | 22 | 31 | 30 | 98 | 24 | 90 | 529 |
| Enna | 85 | 52 | 81 | 9 | 60 | 39 | 150 | 48 | 19 | 543 |
| Catania | 251 | 236 | 274 | 87 | 137 | 288 | 538 | 127 | 237 | 2.175 |
| Ragusa | 92 | 78 | 59 | 15 | 49 | 56 | 92 | 47 | 26 | 514 |
| Siracusa | 126 | 125 | 110 | 26 | 43 | 64 | 140 | 34 | 47 | 715 |
| SICILIA | 1.513 | 1.235 | 1.317 | 297 | 794 | 1.035 | 2.326 | 623 | 1.002 | 10.142 |
| Sassari | 188 | 104 | 144 | 22 | 93 | 73 | 329 | 72 | 84 | 1.109 |
| Nuoro | 144 | 58 | 116 | 11 | 62 | 40 | 220 | 67 | 18 | 736 |
| Cagliari | 360 | 342 | 308 | 70 | 206 | 141 | 716 | 126 | 130 | 2.399 |
| SARDEGNA | 692 | 504 | 568 | 103 | 361 | 254 | 1.265 | 265 | 232 | 4.244 |
| ITALIA | 26.382 | 12.507 | 12.276 | 4.455 | 12.616 | 19.583 | 30.939 | 11.114 | 11.827 | 141.699 |

Segue Tav. 46 — Licenze per il commercio fisso al minuto per generi

Situazione a fine anno

II - ANNI 1959-1961 IN COMPLESSO

| GENERI CONTEMPLATI DALLA LICENZA | TOTALE | | | CAPOLUOGHI DI PROVINCIA | | |
|--|----------------|----------------|----------------|-------------------------|----------------|----------------|
| | 1959 | 1960 | 1961 | 1959 | 1960 | 1961 |
| ALIMENTARI | 426.011 | 443.306 | 451.645 | 131.705 | 142.648 | 145.678 |
| Rivendite di carne in genere; pollame e uova; pesce | 62.429 | 64.184 | 66.223 | 21.082 | 21.759 | 22.499 |
| Pane, pasta; drogherie, torrefa- zioni; dolciumi | 219.360 | 227.848 | 224.970 | 53.185 | 59.665 | 60.644 |
| Pizzicherie, salumerie, rostic- cerie | 33.399 | 36.880 | 38.469 | 14.182 | 15.097 | 15.230 |
| Latterie | 24.514 | 26.156 | 26.737 | 10.683 | 11.911 | 12.181 |
| Verdura, frutta fresca e secca | 50.969 | 53.553 | 55.185 | 19.504 | 21.060 | 21.645 |
| Vini, oli, liquori | 29.615 | 28.227 | 28.506 | 10.106 | 10.154 | 10.321 |
| Altri generi alimentari | 5.725 | 6.458 | 11.555 | 2.963 | 3.002 | 3.158 |
| TESSILI, ABBIGLIAMENTO E ARREDAM. | 186.742 | 195.022 | 203.452 | 73.671 | 75.950 | 79.039 |
| Tessuti anche per arredamento | 32.110 | 33.411 | 33.697 | 9.605 | 10.089 | 10.208 |
| Confezioni per uomo, signora e bambini | 13.978 | 14.743 | 16.108 | 6.612 | 6.520 | 6.816 |
| Biancheria, maglieria, calze, guanti, filati, mercerie | 43.928 | 47.197 | 49.487 | 17.078 | 18.777 | 19.460 |
| Calzature, pellami, cuoio | 26.941 | 27.860 | 28.795 | 9.091 | 9.064 | 9.315 |
| Cappelli per uomo e signora | 3.356 | 3.282 | 3.286 | 1.764 | 1.677 | 1.658 |
| Ombrelli, bastoni e articoli da viaggio | 3.014 | 3.413 | 3.475 | 1.675 | 1.910 | 1.979 |
| Pelliccerie | 1.299 | 1.271 | 1.302 | 984 | 943 | 947 |
| Articoli sportivi e di gomma | 2.732 | 2.889 | 3.071 | 1.356 | 1.440 | 1.506 |
| Spaghi, cordami, iuta, sacchi | 2.168 | 2.254 | 2.254 | 657 | 703 | 693 |
| Mobili di legno, articoli di vimini, antiquariato | 13.886 | 14.570 | 15.717 | 5.987 | 6.153 | 6.522 |
| Chincaglierie, bigiotterie, casa- linghi, vetterie | 21.546 | 22.206 | 22.993 | 8.501 | 8.498 | 8.858 |
| Gioiellerie, oreficerie, argenterie, orologerie | 12.048 | 12.433 | 12.991 | 5.420 | 5.425 | 5.628 |
| Altri prodotti tessili, abbiglia- mento e arredamento | 9.736 | 9.493 | 10.276 | 4.941 | 4.751 | 5.449 |
| MECCANICI E AFFINI | 66.175 | 70.716 | 74.365 | 24.174 | 25.272 | 26.344 |
| Ferramenta, utensili; materiali e impianti idraulici | 18.836 | 19.603 | 20.309 | 5.582 | 5.824 | 6.133 |
| Macchine; mobili ed attrezza- ture in metallo per uso uff- cio e domestico | 5.890 | 6.109 | 6.073 | 3.130 | 3.252 | 3.191 |
| Elettrodomestici, materiale elet- trico | 17.152 | 19.062 | 20.837 | 6.320 | 6.580 | 7.016 |
| Ottica, fotografia, strumenti di precisione | 6.018 | 6.541 | 6.891 | 2.654 | 2.859 | 2.989 |
| Armi, munizioni, attrezzi da caccia e pesca | 2.974 | 3.167 | 3.261 | 706 | 724 | 765 |
| Veicoli, accessori e parti di ri- cambio | 15.305 | 16.234 | 16.994 | 5.782 | 6.033 | 6.250 |
| PRODOTTI E ARTICOLI VARI | 128.914 | 136.479 | 141.699 | 44.098 | 48.162 | 49.265 |
| Cartolerie, librerie, rivendite di giornali e riviste | 23.355 | 25.345 | 26.382 | 9.280 | 10.053 | 10.298 |
| Apparecchi teleradio, strumenti ed edizioni musicali | 11.219 | 11.949 | 12.507 | 4.761 | 5.062 | 5.256 |
| Vernici, smalti, colori, laterizi, calce e cementi | 11.514 | 11.839 | 12.276 | 3.720 | 3.888 | 3.861 |
| Articoli sanitari e prodotti chi- mici | 4.006 | 4.303 | 4.455 | 2.308 | 2.469 | 2.532 |
| Profumerie e oggetti da toletta in genere | 11.285 | 12.085 | 12.616 | 5.027 | 5.286 | 5.520 |
| Benzina, gasolio, lubrificanti, su- percarburanti | 16.647 | 18.757 | 19.583 | 4.854 | 6.178 | 6.510 |
| Gas in bombole, legna da ardere e carbone | 29.007 | 29.998 | 30.939 | 8.173 | 8.111 | 8.059 |
| Concimi e prodotti utili alla agri- cultura | 10.518 | 10.493 | 11.114 | 1.240 | 1.440 | 1.645 |
| Altri prodotti e articoli vari | 11.363 | 11.710 | 11.827 | 4.735 | 5.675 | 5.584 |
| TOTALE | 807.842 | 845.523 | 871.161 | 273.648 | 292.032 | 300.326 |

TAV. 47 — Movimento delle licenze per il commercio fisso al minuto nei Comuni capoluoghi di provincia e con oltre 20.000 abitanti (a)

Anno 1961

| PROVINCIE E REGIONI | Licenze al 1° genn aio | Rilasci nuove aperture | Ritiri chiusure definitive | Cambia- menti titolare (b) | Licenze al 31 dicem- bre | PROVINCIE E REGIONI | Licenze al 1° gennaio | Rilasci nuove aperture | Ritiri chiusure definitive | Cambia- menti titolare (b) | Licenze al 31 dicem- bre |
|-------------------------------|------------------------------|------------------------------|----------------------------------|-------------------------------------|-----------------------------------|------------------------------|-----------------------------|------------------------------|----------------------------------|-------------------------------------|-----------------------------------|
| Torino | 18.651 | 861 | 205 | 1.233 | 19.307 | Massa-Carrara . . . | 2.698 | 431 | 42 | 61 | 2.701 |
| Vercelli | 2.194 | 88 | 81 | 118 | 2.201 | Lucca | 5.359 | 387 | 157 | 212 | 5.589 |
| Novara | 2.037 | 151 | 61 | 96 | 2.127 | Pistoia | 2.085 | 153 | 165 | 11 | 2.073 |
| Cuneo | 2.362 | 103 | 277 | 157 | 2.188 | Firenze | 13.049 | 756 | 487 | 784 | 13.318 |
| Asti | 1.287 | 47 | 29 | 79 | 1.305 | Livorno (c) | 6.457 | 242 | 2.046 | 219 | 4.653 |
| Alessandria | 4.170 | 190 | 130 | 208 | 4.230 | Pisa | 4.007 | 238 | 104 | 178 | 4.141 |
| PIEMONTE | 30.701 | 1.440 | 783 | 1.891 | 31.358 | Arezzo | 1.767 | 111 | 38 | 80 | 1.840 |
| | | | | | | Siena | 1.404 | 79 | 51 | 49 | 1.432 |
| | | | | | | Grosseto | 1.446 | 134 | 110 | 66 | 1.470 |
| VALLE D' AOSTA | 626 | 27 | 6 | 14 | 647 | TOSCANA | 38.272 | 2.531 | 3.586 | 1.660 | 37.217 |
| | | | | | | Perugia | 5.153 | 380 | 156 | 171 | 5.377 |
| Imperia | 2.998 | 153 | 85 | 123 | 3.066 | Terni | 2.551 | 220 | 130 | 87 | 2.641 |
| Savona | 1.691 | 98 | 72 | 75 | 1.717 | UMBRIA | 7.704 | 600 | 286 | 258 | 8.018 |
| Genova | 15.727 | 570 | 305 | 747 | 15.992 | | | | | | |
| La Spezia | 2.720 | 130 | 98 | 155 | 2.752 | Viterbo | 1.021 | 83 | 48 | 37 | 1.056 |
| LIGURIA | 23.136 | 951 | 560 | 1.100 | 23.527 | Rieti | 600 | 62 | 23 | — | 639 |
| | | | | | | Roma | 42.225 | 4.731 | 1.926 | 1.884 | 45.030 |
| Varese | 3.679 | 204 | 88 | 191 | 3.795 | Latina | 1.816 | 171 | 91 | 60 | 1.896 |
| Como | 3.131 | 155 | 80 | 74 | 3.206 | Frosinone | 1.856 | 187 | 97 | 34 | 1.946 |
| Sondrio | 387 | 19 | 4 | 12 | 402 | LAZIO | 47.518 | 5.234 | 2.185 | 2.015 | 50.567 |
| Milano | 41.308 | 2.022 | 882 | 2.117 | 42.448 | Caserta | 3.568 | 410 | 361 | 88 | 3.617 |
| Bergamo | 2.486 | 115 | 91 | 191 | 2.510 | Benevento | 860 | 59 | 57 | 9 | 862 |
| Brescia | 3.219 | 203 | 98 | 230 | 3.324 | Napoli | 24.772 | 1.862 | 837 | 498 | 25.797 |
| Pavia | 3.355 | 180 | 109 | 125 | 3.426 | Avellino | 1.007 | 106 | 83 | 22 | 1.030 |
| Cremona | 2.027 | 83 | 16 | 112 | 2.094 | Salerno | 6.167 | 627 | 480 | 139 | 6.314 |
| Mantova | 1.348 | 98 | 50 | 78 | 1.396 | CAMPANIA | 36.374 | 3.064 | 1.818 | 756 | 37.620 |
| LOMBARDIA | 60.940 | 3.079 | 1.418 | 3.130 | 62.601 | L'Aquila | 2.046 | 170 | 61 | 9 | 2.155 |
| | | | | | | Teramo | 628 | 50 | 20 | 17 | 658 |
| Bolzano - Bozen | 2.217 | 119 | 34 | 132 | 2.302 | Pescara | 1.583 | 250 | 27 | — | 1.806 |
| Trento | 1.596 | 128 | 14 | 84 | 1.710 | Chieti | 1.701 | 130 | 66 | 27 | 1.765 |
| TRENTINO-A. A. | 3.813 | 247 | 48 | 216 | 4.012 | Campobasso | 531 | 60 | 34 | 9 | 557 |
| | | | | | | ABRUZZI E MOLISE | 6.489 | 660 | 208 | 62 | 6.941 |
| Verona | 4.440 | 181 | 128 | 298 | 4.493 | Foggia | 4.604 | 364 | 341 | 136 | 4.627 |
| Vicenza | 3.394 | 180 | 220 | 190 | 3.354 | Bari | 11.733 | 1.059 | 827 | 135 | 11.965 |
| Belluno | 819 | 30 | 17 | 10 | 832 | Taranto | 3.592 | 356 | 237 | 96 | 3.711 |
| Treviso | 2.527 | 250 | 134 | 52 | 2.643 | Brindisi | 2.990 | 348 | 271 | 45 | 3.067 |
| Venezia | 9.352 | 647 | 225 | 483 | 9.774 | Lecce | 1.958 | 210 | 121 | 22 | 2.047 |
| Padova | 4.194 | 199 | — | 107 | 4.393 | PUGLIA | 24.877 | 2.337 | 1.797 | 434 | 25.417 |
| Rovigo | 1.642 | 65 | 55 | 31 | 1.652 | Potenza | 571 | 61 | 16 | 25 | 616 |
| VENETO | 26.368 | 1.552 | 779 | 1.171 | 27.141 | Matera | 480 | 42 | 12 | 6 | 510 |
| | | | | | | BASILICATA | 1.051 | 103 | 28 | 31 | 1.126 |
| Udine | 2.158 | 135 | 84 | 102 | 2.209 | Cosenza | 2.829 | 221 | 109 | 17 | 2.941 |
| Gorizia | 1.409 | 77 | 46 | 51 | 1.440 | Catanzaro | 3.122 | 379 | 136 | 78 | 3.365 |
| Trieste | 4.298 | 126 | 92 | 192 | 4.332 | Reggio di Calabria | 3.405 | 200 | 84 | 24 | 3.521 |
| FRUILI-V. GIULIA | 7.865 | 338 | 222 | 345 | 7.981 | CALABRIA | 9.356 | 800 | 329 | 119 | 9.827 |
| | | | | | | Trapani | 4.644 | 411 | 326 | 47 | 4.729 |
| Piacenza | 1.839 | 132 | 65 | 112 | 1.906 | Palermo | 7.324 | 626 | 174 | 147 | 7.776 |
| Parma | 3.043 | 122 | 37 | 184 | 3.128 | Messina | 5.016 | 310 | 50 | 5 | 5.276 |
| Reggio nell' Emilia | 1.949 | 117 | 28 | 106 | 2.038 | Agrigento | 2.534 | 373 | 292 | 6 | 2.615 |
| Modena | 4.255 | 369 | 133 | 169 | 4.491 | Caltanissetta | 1.953 | 299 | 201 | 2 | 2.051 |
| Bologna | 10.351 | 359 | 59 | 429 | 10.651 | Enna | 1.085 | 122 | 105 | — | 1.102 |
| Ferrara | 5.306 | 317 | 65 | 298 | 5.558 | Catania | 8.122 | 789 | 653 | 216 | 8.258 |
| Ravenna | 3.748 | 253 | 61 | 208 | 3.940 | Ragusa | 3.308 | 358 | 226 | 43 | 3.440 |
| Forlì | 5.301 | 495 | 194 | 214 | 5.602 | Siracusa | 3.244 | 315 | 242 | 37 | 3.317 |
| EMILIA-ROMAGNA | 35.792 | 2.164 | 642 | 1.720 | 37.314 | SCILIA | 37.230 | 3.603 | 2.269 | 503 | 38.564 |
| | | | | | | Sassari | 2.933 | 173 | 40 | 27 | 3.066 |
| Pesaro e Urbino | 2.299 | 141 | 53 | 27 | 2.387 | Nuoro | 493 | 59 | 24 | 6 | 528 |
| Ancona | 3.210 | 250 | 139 | 91 | 3.321 | Cagliari | 6.705 | 514 | 171 | 175 | 7.048 |
| Macerata | 1.324 | 161 | 100 | 9 | 1.385 | SARDEGNA | 10.131 | 746 | 235 | 208 | 10.642 |
| Ascoli Piceno | 1.937 | 176 | 122 | 41 | 1.991 | ITALIA | 417.013 | 30.204 | 17.613 | 15.801 | 429.604 |
| MARCHE | 8.770 | 728 | 414 | 168 | 9.084 | | | | | | |

(a) Nel movimento sono comprese le variazioni dovute a revisioni effettuate dai Comuni e ad inclusione od esclusione di licenze per effetto di variazioni territoriali — (b) Trattasi di ritiri e contemporanei rilasci di licenze a seguito di vendita, donazione, decesso del titolare, ecc. — (c) Nei ritiri sono comprese le rettifiche apportate dal Comune capoluogo.

TAV. 48 — Rapporto tra la popolazione e le licenze di commercio fisso al minuto

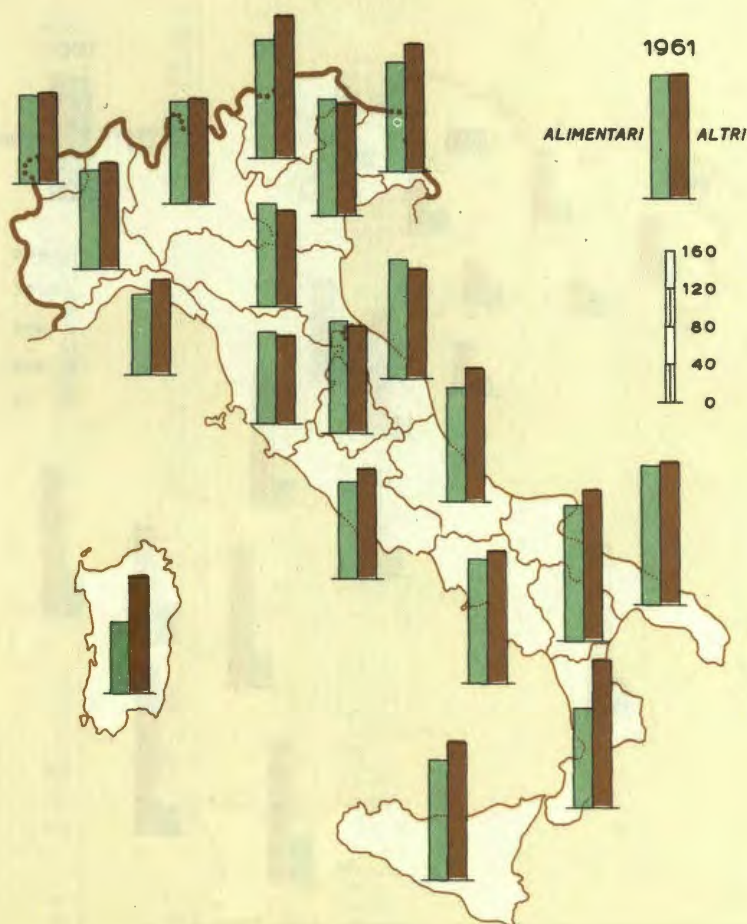
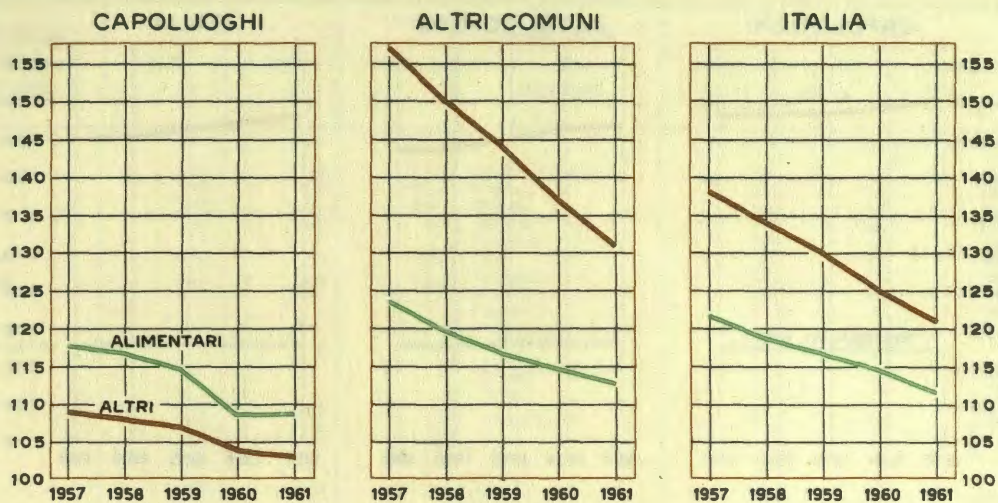
31 dicembre 1961

ABITANTI PER LICENZA

| PROVINCIE E REGIONI | Alimen- tari | Tessili, abbig- liamento arredamento | Mecca- nici e affini | Prodotti e articoli vari | TOTALE | PROVINCIE E REGIONI | Alimen- tari | Tessili, abbig- liamento arredamento | Mecca- nici e affini | Prodotti e articoli vari | TOTALE |
|------------------------------|-----------------|---|----------------------------|-----------------------------------|--------|------------------------------|-----------------|---|----------------------------|-----------------------------------|--------|
| Torino | 116 | 222 | 606 | 390 | 58 | Massa-Carrara | 82 | 235 | 585 | 216 | 44 |
| Vercelli | 92 | 231 | 471 | 323 | 49 | Lucca | 88 | 181 | 533 | 195 | 42 |
| Novara | 100 | 230 | 572 | 367 | 53 | Pistoia | 99 | 180 | 604 | 283 | 48 |
| Cuneo | 101 | 247 | 523 | 398 | 54 | Firenze | 101 | 202 | 578 | 315 | 51 |
| Asti | 104 | 243 | 509 | 310 | 53 | Livorno | 88 | 205 | 477 | 276 | 46 |
| Alessandria | 88 | 246 | 531 | 266 | 48 | Pisa | 110 | 187 | 596 | 271 | 50 |
| PIEMONTE | 104 | 231 | 558 | 356 | 54 | Arezzo | 118 | 244 | 575 | 283 | 56 |
| VALLE D'AOSTA | 94 | 228 | 434 | 275 | 48 | Siena | 114 | 222 | 512 | 275 | 53 |
| Imperia | 74 | 178 | 517 | 280 | 41 | Grosseto | 80 | 192 | 417 | 195 | 40 |
| Savona | 78 | 191 | 452 | 298 | 42 | TOSCANA | 98 | 202 | 545 | 263 | 48 |
| Genova | 92 | 191 | 852 | 332 | 49 | Perugia | 124 | 258 | 630 | 289 | 59 |
| La Spezia | 77 | 218 | 626 | 278 | 44 | Terni | 107 | 255 | 648 | 316 | 56 |
| LIGURIA | 85 | 193 | 676 | 311 | 46 | UMBRIA | 119 | 257 | 635 | 296 | 58 |
| Varese | 115 | 247 | 557 | 360 | 58 | Viterbo | 103 | 247 | 552 | 263 | 52 |
| Como | 107 | 246 | 549 | 407 | 56 | Rieti | 94 | 387 | 836 | 303 | 56 |
| Sondrio | 117 | 254 | 623 | 498 | 62 | Roma | 96 | 228 | 726 | 302 | 51 |
| Milano | 110 | 187 | 484 | 372 | 52 | Latina | 117 | 322 | 582 | 331 | 61 |
| Bergamo | 120 | 267 | 629 | 466 | 63 | Frosinone | 129 | 321 | 827 | 400 | 69 |
| Brescia | 101 | 250 | 666 | 406 | 56 | LAZIO | 101 | 248 | 711 | 310 | 54 |
| Pavia | 89 | 238 | 461 | 346 | 49 | Caserta | 114 | 262 | 837 | 388 | 61 |
| Cremona | 107 | 285 | 565 | 440 | 59 | Benevento | 146 | 331 | 951 | 422 | 75 |
| Mantova | 111 | 258 | 598 | 298 | 56 | Napoli | 139 | 239 | 1.067 | 510 | 70 |
| LOMBARDIA | 108 | 220 | 534 | 383 | 55 | Avellino | 149 | 344 | 1.128 | 428 | 78 |
| Bolzano-Bozen | 151 | 302 | 745 | 483 | 75 | Salerno | 112 | 241 | 735 | 352 | 58 |
| Trento | 109 | 347 | 684 | 435 | 63 | CAMPANIA | 130 | 255 | 947 | 439 | 67 |
| TRENTINO-A. A. | 125 | 324 | 711 | 456 | 68 | L'Aquila | 92 | 292 | 829 | 308 | 53 |
| Verona | 122 | 238 | 647 | 342 | 59 | Teramo | 140 | 378 | 882 | 385 | 74 |
| Vicenza | 123 | 238 | 621 | 343 | 59 | Pescara | 119 | 265 | 837 | 313 | 60 |
| Belluno | 105 | 222 | 573 | 267 | 51 | Chieti | 137 | 323 | 965 | 341 | 70 |
| Treviso | 140 | 311 | 788 | 393 | 71 | Campobasso | 124 | 301 | 1.010 | 468 | 69 |
| Venezia | 112 | 242 | 623 | 287 | 55 | ABRUZZI E MOLISE | 120 | 308 | 908 | 357 | 64 |
| Padova | 138 | 247 | 694 | 354 | 64 | Foggia | 135 | 257 | 832 | 474 | 69 |
| Rovigo | 113 | 356 | 631 | 269 | 59 | Bari | 161 | 303 | 912 | 552 | 81 |
| VENETO | 123 | 255 | 658 | 327 | 60 | Taranto | 160 | 311 | 726 | 448 | 76 |
| Udine | 122 | 326 | 692 | 356 | 64 | Brindisi | 133 | 268 | 761 | 392 | 66 |
| Gorizia | 96 | 240 | 515 | 284 | 50 | Lecce | 133 | 366 | 930 | 387 | 72 |
| Trieste | 110 | 264 | 1.061 | 467 | 63 | PUGLIA | 146 | 300 | 853 | 464 | 74 |
| FRIULI-V. GIULIA | 115 | 296 | 726 | 367 | 62 | Potenza | 141 | 300 | 926 | 482 | 74 |
| Piacenza | 98 | 290 | 593 | 395 | 56 | Matera | 144 | 331 | 865 | 557 | 77 |
| Parma | 108 | 277 | 556 | 290 | 55 | BASILICATA | 142 | 309 | 906 | 503 | 75 |
| Reggio nell'Emilia | 117 | 296 | 613 | 315 | 60 | Cosenza | 109 | 318 | 920 | 476 | 64 |
| Modena | 108 | 244 | 556 | 357 | 56 | Catanzaro | 114 | 370 | 980 | 469 | 68 |
| Bologna | 115 | 213 | 483 | 272 | 52 | Reggio di Calabria | 89 | 284 | 764 | 391 | 54 |
| Ferrara | 101 | 231 | 502 | 240 | 49 | CALABRIA | 104 | 323 | 886 | 445 | 62 |
| Ravenna | 114 | 224 | 488 | 216 | 50 | Trapani | 118 | 215 | 761 | 328 | 57 |
| Forlì | 101 | 185 | 517 | 223 | 46 | Palermo | 137 | 313 | 1.651 | 693 | 80 |
| EMILIA-ROMAGNA | 108 | 233 | 527 | 275 | 52 | Messina | 93 | 231 | 774 | 366 | 52 |
| Pesaro e Urbino | 123 | 258 | 711 | 223 | 56 | Agrigento | 134 | 324 | 1.185 | 519 | 75 |
| Ancona | 136 | 318 | 709 | 310 | 66 | Caltanissetta | 145 | 295 | 1.161 | 571 | 78 |
| Macerata | 113 | 261 | 596 | 301 | 57 | Enna | 161 | 244 | 1.385 | 429 | 75 |
| Ascoli Piceno | 131 | 293 | 728 | 270 | 62 | Catania | 135 | 286 | 857 | 409 | 69 |
| MARCHE | 126 | 283 | 688 | 273 | 60 | Ragusa | 125 | 172 | 702 | 481 | 58 |
| | | | | | | Siracusa | 125 | 284 | 927 | 489 | 68 |
| | | | | | | SICILIA | 126 | 266 | 1.002 | 465 | 67 |
| | | | | | | Sassari | 75 | 232 | 642 | 342 | 45 |
| | | | | | | Nuoro | 90 | 363 | 871 | 385 | 57 |
| | | | | | | Cagliari | 72 | 263 | 643 | 313 | 44 |
| | | | | | | SARDEGNA | 75 | 268 | 678 | 333 | 47 |
| | | | | | | ITALIA | 112 | 248 | 679 | 356 | 58 |

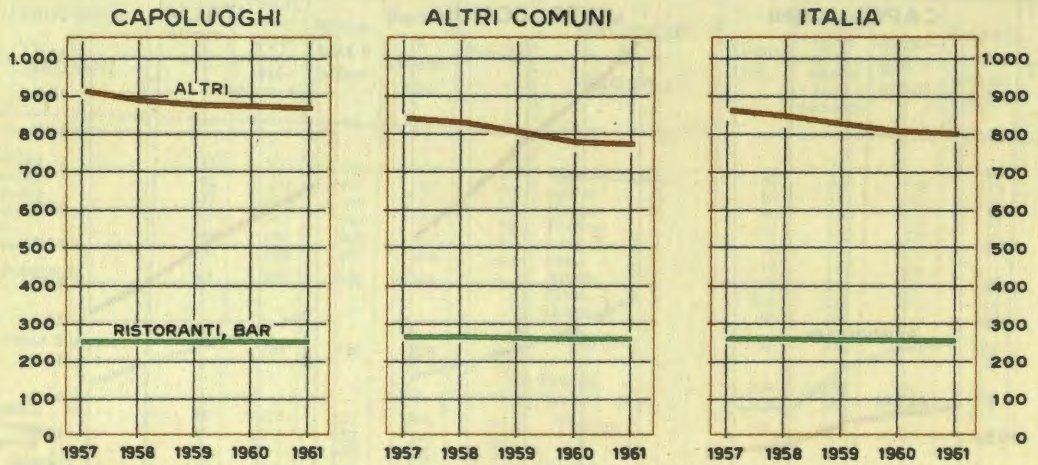
RAPPORTO TRA POPOLAZIONE E LICENZE DI COMMERCIO FISSO AL MINUTO

Abitanti per licenza



RAPPORTO TRA POPOLAZIONE E LICENZE PER ESERCIZI PUBBLICI

Abitanti per licenza



TAV. 49 — Cooperative di consumo iscritte nei Registri prefettizi (a)

Situazione a fine anno

| PROVINCIE E REGIONI | 1959 | 1960 | 1961 | PROVINCIE E REGIONI | 1959 | 1960 | 1961 |
|------------------------------|-------|-------|-------|------------------------------|-------|-------|-------|
| Torino | 87 | 94 | 97 | Massa-Carrara | 12 | 11 | 11 |
| Vercelli | 97 | 112 | 114 | Lucca | 21 | 19 | 19 |
| Novara | 113 | 117 | 120 | Pistoia | 35 | 35 | 36 |
| Cuneo | 40 | 40 | 40 | Firenze | 161 | 164 | 175 |
| Asti | 7 | 7 | 7 | Livorno | 38 | 36 | 36 |
| Alessandria | 57 | 58 | 58 | Pisa | 69 | 68 | 68 |
| PIEMONTE | 401 | 428 | 436 | Arezzo | 77 | 77 | 76 |
| | | | | Siena | 81 | 81 | 79 |
| | | | | Grosseto | 71 | 71 | 72 |
| VALLE D'AOSTA | 2 | 2 | 2 | TOSCANA | 565 | 562 | 572 |
| | | | | Perugia | 51 | 54 | 57 |
| Imperia | 8 | 8 | 8 | Terni | 18 | 18 | 18 |
| Savona | 19 | 19 | 19 | UMBRIA | 69 | 72 | 75 |
| Genova | 41 | 42 | 42 | Viterbo | 19 | 18 | 18 |
| La Spezia | 50 | 50 | 49 | Rieti | 5 | 5 | 4 |
| LIGURIA | 118 | 119 | 118 | Roma | 97 | 99 | 105 |
| | | | | Latina | — | — | 1 |
| Varese | 292 | 292 | 295 | Frosinone | 1 | — | — |
| Como | 252 | 256 | 257 | LAZIO | 122 | 122 | 128 |
| Sondrio | 30 | 32 | 33 | Caserta | 1 | 1 | 1 |
| Milano | 491 | 505 | 519 | Benevento | — | — | — |
| Bergamo | 65 | 64 | 64 | Napoli | 32 | 36 | 35 |
| Brescia | 108 | 110 | 125 | Avellino | 3 | 3 | 3 |
| Pavia | 136 | 134 | 134 | Salerno | 11 | 10 | 10 |
| Cremona | 85 | 87 | 88 | CAMPANIA | 47 | 50 | 49 |
| Mantova | 83 | 81 | 81 | L'Aquila | 10 | 10 | 11 |
| LOMBARDIA | 1.542 | 1.561 | 1.596 | Teramo | — | — | — |
| | | | | Pescara | 5 | 5 | 5 |
| Bolzano - Bozen | 16 | 17 | 20 | Chieti | — | 1 | 1 |
| Trento | 244 | 246 | 250 | Campobasso | 3 | 3 | 3 |
| TRENTINO-A. ADIGE | 260 | 263 | 270 | ABRUZZI E MOLISE | 18 | 19 | 20 |
| | | | | Foggia | 2 | 2 | 2 |
| Verona | 74 | 76 | 78 | Bari | 7 | 5 | 5 |
| Vicenza | 44 | 47 | 48 | Taranto | 2 | 3 | 3 |
| Belluno | 53 | 53 | 53 | Brindisi | 11 | 14 | 15 |
| Treviso | 30 | 27 | 27 | Lecce | 3 | 4 | 5 |
| Venezia | 45 | 46 | 45 | PUGLIA | 25 | 28 | 30 |
| Padova | 24 | 23 | 25 | Potenza | 6 | 6 | 6 |
| Rovigo | 29 | 30 | 29 | Matera | 3 | 2 | 3 |
| VENETO | 299 | 302 | 305 | BASILICATA | 9 | 8 | 9 |
| | | | | Cosenza | 3 | 3 | 4 |
| Udine | 100 | 103 | 107 | Catanzaro | 3 | 3 | 4 |
| Gorizia | 10 | 10 | 10 | Reggio di Calabria | 12 | 12 | 13 |
| Trieste | 24 | 27 | 27 | CALABRIA | 18 | 18 | 21 |
| FRULI-V. GIULIA | 134 | 140 | 144 | Trapani | 5 | 2 | 2 |
| | | | | Palermo | 5 | 7 | 7 |
| Piacenza | 52 | 49 | 49 | Messina | 6 | 8 | 9 |
| Parma | 67 | 65 | 65 | Agrigento | 6 | 6 | 6 |
| Reggio nell'Emilia | 79 | 78 | 78 | Caltanissetta | 1 | 1 | 1 |
| Modena | 72 | 73 | 72 | Enna | — | 1 | 2 |
| Bologna | 110 | 115 | 123 | Catania | 6 | 6 | 6 |
| Ferrara | 106 | 107 | 110 | Ragusa | 1 | 1 | 1 |
| Ravenna | 70 | 71 | 72 | Siracusa | — | — | — |
| Forlì | 186 | 188 | 189 | SICILIA | 30 | 32 | 34 |
| EMILIA-ROMAGNA | 742 | 746 | 758 | Sassari | 3 | 3 | 2 |
| | | | | Nuoro | 3 | 3 | 3 |
| Pesaro e Urbino | 47 | 47 | 47 | Cagliari | 21 | 22 | 22 |
| Ancona | 35 | 36 | 37 | SARDEGNA | 27 | 28 | 27 |
| Macerata | 4 | 4 | 4 | | | | |
| Ascoli Piceno | 3 | 4 | 4 | | | | |
| MARCHE | 89 | 91 | 92 | ITALIA | 4.517 | 4.591 | 4.686 |

(a) Dati forniti dal Ministero del lavoro e della previdenza sociale - Direzione generale della cooperazione. Trattasi delle Cooperative iscritte nel Registro prefettizio ai sensi del D. L. C. P. S. 14 dicembre 1947, n. 1577.

TAV. 50 — Supermercati, magazzini a prezzo unico e grandi magazzini (a)

Situazione a fine anno

| PROVINCIE E REGIONI | SUPERMERCATI (b) | | | MAGAZZINI A PREZZO UNICO (b) | | | | | GRANDI MAGAZZINI (c) | | |
|------------------------------|---------------------|------|------|---------------------------------|--------|---------------------|--------|---------------------|-------------------------|------|------|
| | 1959 | 1960 | 1961 | 1959 | 1960 | | 1961 | | 1959 | 1960 | 1961 |
| | | | | | Totale | con su- permerc. | Totale | con su- permerc. | | | |
| Torino | 1 | 1 | 2 | 6 | 7 | 1 | 9 | 2 | 1 | 1 | 1 |
| Vercelli | — | — | — | 1 | 2 | — | 2 | — | — | — | — |
| Novara | — | — | — | 1 | 1 | — | 1 | — | — | — | — |
| Cuneo | — | — | — | — | — | — | — | — | — | — | — |
| Asti | — | — | — | 2 | 2 | — | 2 | — | 1 | 1 | 1 |
| Alessandria | — | 3 | 3 | 1 | 1 | — | 1 | — | — | — | — |
| PIEMONTE | 1 | 4 | 5 | 11 | 13 | 1 | 15 | 2 | 2 | 2 | 2 |
| VALLE D'AOSTA | — | — | — | — | — | — | — | — | — | — | — |
| Imperia | — | — | — | — | 1 | 1 | 2 | 2 | 2 | — | — |
| Savona | — | — | 1 | 2 | 2 | — | 3 | 1 | — | — | — |
| Genova | — | 1 | 3 | 6 | 7 | 3 | 11 | 8 | 3 | 2 | 3 |
| La Spezia | — | — | — | 1 | 1 | — | 1 | — | 1 | 1 | 1 |
| LIGURIA | — | 1 | 4 | 9 | 11 | 4 | 17 | 11 | 6 | 3 | 4 |
| Varese | 1 | 1 | — | — | — | — | 2 | 1 | — | — | — |
| Como | 1 | 1 | 2 | 1 | 2 | — | 2 | — | 3 | 3 | 1 |
| Sondrio | — | — | — | — | — | — | — | — | — | — | — |
| Milano | 9 | 12 | 14 | 15 | 16 | 9 | 20 | 11 | 2 | 2 | 2 |
| Bergamo | — | 1 | 1 | 1 | 1 | — | 2 | 1 | — | — | — |
| Brescia | — | — | — | 2 | 2 | — | 3 | — | — | — | — |
| Pavia | 1 | 1 | 3 | 1 | 1 | — | 1 | — | — | — | — |
| Cremona | — | — | — | 3 | 3 | — | 4 | — | — | — | — |
| Mantova | — | — | — | 1 | 1 | — | 1 | — | — | — | — |
| LOMBARDIA | 12 | 16 | 20 | 24 | 26 | 9 | 35 | 13 | 5 | 5 | 3 |
| Bolzano - Bozen | — | 3 | 4 | 1 | 1 | — | 1 | — | — | — | — |
| Trento | — | — | 9 | 6 | 6 | — | 1 | — | 3 | 4 | 4 |
| TRENTINO-A. ADIGE | — | 3 | 13 | 7 | 7 | — | 2 | — | 3 | 4 | 4 |
| Verona | 1 | 1 | 1 | 2 | 2 | 1 | 2 | 1 | 2 | 2 | 2 |
| Vicenza | — | — | 1 | 1 | 1 | 1 | 1 | 1 | — | — | — |
| Belluno | — | 1 | 1 | — | 1 | — | 1 | — | — | — | — |
| Treviso | — | 2 | 3 | 1 | 1 | 1 | 1 | 1 | 2 | 2 | 2 |
| Venezia | 1 | 2 | 3 | 4 | 4 | 1 | 6 | 2 | — | — | — |
| Padova | 2 | 2 | 2 | 1 | 1 | — | 1 | — | — | 1 | 1 |
| Rovigo | — | — | — | 1 | 1 | — | 1 | — | — | — | — |
| VENETO | 4 | 8 | 11 | 10 | 11 | 4 | 13 | 5 | 4 | 5 | 5 |
| Udine | — | 1 | 1 | 1 | 2 | — | 2 | — | 2 | 1 | 1 |
| Gorizia | — | — | 2 | 1 | 1 | 1 | 1 | 1 | — | — | — |
| Trieste | 4 | 8 | 13 | 1 | 1 | — | 1 | — | 3 | 4 | 4 |
| FRIULI-V. GIULIA | 4 | 9 | 16 | 3 | 4 | 1 | 4 | 1 | 5 | 5 | 5 |
| Piacenza | 1 | 1 | 1 | 1 | 1 | — | 1 | — | 1 | 1 | 1 |
| Parma | — | — | — | 2 | 1 | — | 1 | — | — | — | — |
| Reggio nell'Emilia | 1 | — | 1 | 2 | 3 | 1 | 3 | 1 | 1 | 3 | 3 |
| Modena | — | — | — | 1 | 1 | 1 | 1 | 1 | 1 | 1 | 1 |
| Bologna | — | — | — | 3 | 2 | 1 | 3 | 2 | 4 | 4 | 3 |
| Ferrara | — | — | 1 | 3 | 5 | 1 | 2 | 1 | — | — | — |
| Ravenna | 1 | 1 | 1 | 1 | 1 | — | 1 | — | — | — | — |
| Forlì | 1 | — | — | 1 | 1 | 1 | 1 | 1 | — | — | — |
| EMILIA-ROMAGNA | 4 | 2 | 4 | 14 | 15 | 5 | 13 | 6 | 7 | 9 | 8 |
| Pesaro e Urbino | — | — | 2 | 1 | 1 | 1 | 1 | 1 | — | — | — |
| Ancona | 2 | 4 | 4 | 1 | 1 | — | 2 | — | — | — | — |
| Macerata | — | — | — | 1 | 1 | — | 1 | — | — | — | — |
| Ascoli Piceno | 1 | — | — | 3 | 3 | — | 3 | 1 | — | — | — |
| MARCHE | 3 | 4 | 6 | 6 | 6 | 1 | 7 | 2 | — | — | — |

(a) Rilevazione annuale effettuata tramite gli Uffici provinciali di statistica. — (b) Esercizi commerciali forniti di licenza prefettizia (R. D. Legge 21 luglio 1938, n. 1468). — (c) Esercizi commerciali, forniti di licenza comunale (R. D. Legge 16 dicembre 1926, n. 2174) che in una stessa unità locale e sotto la stessa direzione, di norma in appositi reparti, vendono articoli di generi assai diversi che normalmente formano oggetto di commercio da parte di altrettanti corrispondenti negozi.

Segue Tav. 50 — Supermercati, magazzini a prezzo unico e grandi magazzini (a)

Situazione a fine anno

| PROVINCIE E REGIONI | SUPERMERCATI (b) | | | MAGAZZINI A PREZZO UNICO (b) | | | | GRANDI MAGAZZINI (c) | | | |
|------------------------------|---------------------|------|------|---------------------------------|--------|---------------------|--------|-------------------------|------|------|------|
| | 1959 | 1960 | 1961 | 1959 | 1960 | | 1961 | | 1959 | 1960 | 1961 |
| | | | | | Totale | con su- permerc. | Totale | con su- permerc. | | | |
| Massa-Carrara | — | — | — | — | — | — | — | — | — | — | — |
| Lucca | — | — | — | 1 | 1 | — | 6 | — | — | — | — |
| Pistoia | — | — | — | 1 | 1 | — | 1 | — | 2 | 3 | 3 |
| Firenze | — | 1 | 5 | 3 | 3 | — | 6 | — | 3 | 2 | 3 |
| Livorno | — | — | — | 1 | 2 | — | 2 | — | 1 | 1 | 1 |
| Pisa | — | — | — | 1 | 1 | — | 1 | — | 1 | 1 | 1 |
| Arezzo | — | 1 | 1 | 1 | 1 | — | 1 | — | — | — | — |
| Siena | — | 1 | 1 | — | — | — | — | — | — | — | 1 |
| Grosseto | — | 1 | 2 | — | 1 | — | 1 | — | — | — | — |
| TOSCANA | — | 4 | 9 | 8 | 10 | — | 18 | — | 7 | 7 | 9 |
| Perugia | 1 | — | — | 1 | 1 | — | 2 | 1 | — | — | — |
| Terni | — | — | — | 1 | 2 | — | 3 | — | — | — | — |
| UMBRIA | 1 | — | — | 2 | 3 | — | 5 | 1 | — | — | — |
| Viterbo | — | — | — | — | — | — | — | — | 3 | 3 | 3 |
| Rieti | — | — | — | — | — | — | 1 | — | — | 2 | 2 |
| Roma | 8 | 8 | 10 | 15 | 20 | 5 | 21 | 7 | 6 | 6 | 7 |
| Latina | — | 1 | 1 | — | — | — | 1 | 1 | — | — | — |
| Frosinone | — | — | — | — | — | — | — | — | — | — | — |
| LAZIO | 8 | 9 | 11 | 15 | 20 | 5 | 23 | 8 | 9 | 9 | 12 |
| Caserta | — | — | — | 1 | 1 | — | 1 | — | — | — | — |
| Benevento | — | — | — | 1 | 1 | — | 1 | — | — | — | — |
| Napoli | — | — | 1 | 10 | 10 | 2 | 10 | 4 | 3 | 3 | 3 |
| Avellino | — | — | — | 1 | 1 | — | 1 | 1 | — | — | — |
| Salerno | — | — | — | 1 | 1 | 1 | 2 | 1 | 3 | 3 | 3 |
| CAMPANIA | — | — | 1 | 14 | 14 | 3 | 15 | 6 | 6 | 6 | 6 |
| L'Aquila | — | — | — | 1 | 1 | — | 1 | — | — | — | — |
| Teramo | — | — | 2 | — | — | — | 1 | 1 | — | — | — |
| Pescara | — | — | — | 1 | 1 | — | 2 | 2 | 2 | 1 | 1 |
| Chieti | — | — | — | — | — | — | — | — | — | — | — |
| Campobasso | — | — | — | 1 | 1 | — | 1 | — | — | — | — |
| ABRUZZI E MOLISE | — | — | 2 | 3 | 3 | — | 5 | 3 | 2 | 1 | 1 |
| Foggia | — | — | — | 1 | 1 | 1 | 2 | 1 | — | — | — |
| Bari | 1 | — | 3 | 2 | 2 | — | 3 | 1 | 2 | 2 | 2 |
| Taranto | — | — | — | 1 | 1 | 1 | 1 | 1 | 3 | 3 | 3 |
| Brindisi | — | — | — | 1 | 2 | — | 2 | — | 1 | — | — |
| Lecce | — | — | — | 1 | 1 | — | 1 | — | — | — | — |
| PUGLIA | 1 | — | 3 | 6 | 7 | 2 | 9 | 3 | 6 | 5 | 5 |
| Potenza | — | — | — | — | — | — | 1 | — | — | — | — |
| Matera | — | — | — | 1 | 1 | — | — | — | — | — | — |
| BASILICATA | — | — | — | 1 | 1 | — | 1 | — | — | — | — |
| Cosenza | 1 | 3 | 3 | 1 | 1 | 1 | 1 | 1 | 1 | 2 | 2 |
| Catanzaro | — | — | — | 1 | 1 | — | 1 | — | 1 | 1 | 1 |
| Reggio di Calabria | — | — | — | 1 | 1 | — | 2 | 1 | 1 | 1 | 1 |
| CALABRIA | 1 | 3 | 3 | 3 | 3 | 1 | 4 | 2 | 3 | 4 | 4 |
| Trapani | — | — | 1 | 3 | 3 | — | 3 | — | — | — | — |
| Palermo | 1 | 1 | 4 | 5 | 6 | 2 | 7 | 3 | 1 | 1 | 1 |
| Messina | — | — | — | 3 | 2 | — | 3 | — | 4 | 5 | 4 |
| Agrigento | — | — | — | 1 | 2 | — | 2 | 2 | 1 | — | — |
| Caltanissetta | — | — | — | 1 | 1 | — | 1 | — | 1 | 1 | 1 |
| Enna | — | — | — | — | — | — | — | — | — | — | — |
| Catania | — | — | — | 2 | 3 | — | 3 | — | 2 | 1 | 1 |
| Ragusa | — | — | — | 3 | 3 | — | 3 | — | — | — | — |
| Siracusa | — | — | — | 3 | 1 | — | 1 | — | — | 2 | 2 |
| SICILIA | 1 | 1 | 5 | 21 | 21 | 2 | 23 | 5 | 9 | 10 | 9 |
| Sassari | — | — | — | 2 | 2 | — | 5 | — | 1 | 1 | 4 |
| Nuoro | — | — | — | — | 2 | — | 3 | — | — | — | — |
| Cagliari | — | 1 | 3 | 3 | 3 | — | 4 | — | 4 | 4 | 4 |
| SARDEGNA | — | 1 | 3 | 5 | 7 | — | 12 | — | 5 | 5 | 8 |
| ITALIA | 40 | 65 | 116 | 162 | 182 | 38 | 221 | 68 | 79 | 80 | 85 |

(a) (b) (c) Cfr. le note a pagina precedente.

TAV. 51 — Autorizzazioni per distributori automatici di carburanti (a)

Situazione a fine anno

Numero di colonnine

| PROVINCIE E REGIONI | SUPER-CARBURANTE | | BENZINA | | GASOLIO | | MISCELA | |
|------------------------------------|------------------|--------------|--------------|--------------|--------------|--------------|--------------|--------------|
| | 1960 | 1961 | 1960 | 1961 | 1960 | 1961 | 1960 | 1961 |
| Torino | 867 | 972 | 1.467 | 1.550 | 693 | 774 | 868 | 942 |
| Vercelli | 286 | 286 | 502 | 508 | 191 | 200 | 339 | 341 |
| Novara | 255 | 271 | 468 | 482 | 223 | 238 | 382 | 391 |
| Cuneo | 216 | 241 | 586 | 605 | 311 | 338 | 420 | 437 |
| Asti | 118 | 130 | 266 | 278 | 163 | 175 | 249 | 259 |
| Alessandria | 308 | 325 | 448 | 460 | 311 | 322 | 499 | 509 |
| PIEMONTE | 2.050 | 2.225 | 3.737 | 3.883 | 1.892 | 2.047 | 2.757 | 2.879 |
| VALLE D'AOSTA | 85 | 86 | 110 | 111 | 71 | 73 | 87 | 88 |
| Imperia | 104 | 113 | 165 | 174 | 81 | 86 | 121 | 126 |
| Savona | 178 | 200 | 244 | 265 | 154 | 168 | 203 | 217 |
| Genova | 467 | 477 | 631 | 638 | 406 | 419 | 380 | 387 |
| La Spezia | 111 | 118 | 156 | 164 | 81 | 84 | 143 | 155 |
| LIGURIA | 860 | 908 | 1.196 | 1.241 | 722 | 757 | 847 | 885 |
| Varese | 272 | 286 | 530 | 542 | 233 | 241 | 369 | 384 |
| Como | 337 | 354 | 623 | 654 | 251 | 268 | 436 | 454 |
| Sondrio | 79 | 85 | 123 | 128 | 64 | 66 | 82 | 89 |
| Milano | 1.723 | 1.925 | 2.578 | 2.834 | 1.087 | 1.225 | 1.794 | 1.983 |
| Bergamo | 304 | 316 | 565 | 680 | 239 | 260 | 858 | 868 |
| Brescia | 521 | 561 | 1.023 | 1.068 | 324 | 342 | 669 | 701 |
| Pavia | 265 | 292 | 682 | 689 | 284 | 293 | 539 | 538 |
| Cremona | 174 | 185 | 333 | 338 | 179 | 179 | 198 | 203 |
| Mantova | 273 | 283 | 589 | 604 | 236 | 249 | 476 | 490 |
| LOMBARDIA | 3.948 | 4.287 | 7.046 | 7.537 | 2.888 | 3.123 | 5.421 | 5.710 |
| Bolzano - Bozen | 175 | 187 | 249 | 261 | 146 | 151 | 161 | 170 |
| Trento | 283 | 295 | 421 | 438 | 239 | 250 | 356 | 375 |
| TRENTINO-A. ADIGE | 458 | 482 | 670 | 699 | 385 | 401 | 517 | 545 |
| Verona | 364 | 404 | 807 | 844 | 449 | 478 | 695 | 721 |
| Vicenza | 280 | 302 | 525 | 555 | 265 | 282 | 331 | 354 |
| Belluno | 136 | 155 | 224 | 219 | 99 | 105 | 148 | 162 |
| Treviso | 214 | 228 | 524 | 538 | 170 | 172 | 271 | 285 |
| Venezia | 240 | 263 | 573 | 603 | 180 | 199 | 380 | 409 |
| Padova | 224 | 246 | 523 | 542 | 194 | 218 | 432 | 454 |
| Rovigo | 66 | 83 | 203 | 220 | 70 | 81 | 157 | 169 |
| VENETO | 1.524 | 1.681 | 3.379 | 3.521 | 1.427 | 1.535 | 2.414 | 2.554 |
| Udine | 300 | 334 | 750 | 793 | 329 | 352 | 689 | 720 |
| Gorizia | 51 | 56 | 143 | 155 | 80 | 82 | 9 | 9 |
| Trieste | 114 | 115 | 193 | 198 | 112 | 119 | 119 | 122 |
| FRIULI-V. GIULIA | 465 | 505 | 1.086 | 1.146 | 521 | 553 | 817 | 851 |
| Piacenza | 130 | 142 | 323 | 331 | 175 | 189 | 274 | 283 |
| Parma | 256 | 282 | 621 | 640 | 276 | 293 | 463 | 478 |
| Reggio nell'Emilia | 151 | 170 | 407 | 417 | 155 | 152 | 397 | 419 |
| Modena | 261 | 274 | 660 | 675 | 250 | 262 | 353 | 366 |
| Bologna | 504 | 520 | 925 | 944 | 396 | 407 | 819 | 830 |
| Ferrara | 213 | 241 | 634 | 645 | 230 | 266 | 428 | 439 |
| Ravenna | 169 | 189 | 295 | 308 | 106 | 112 | 378 | 387 |
| Forlì | 269 | 274 | 565 | 570 | 191 | 193 | 505 | 510 |
| EMILIA-ROMAGNA | 1.953 | 2.092 | 4.430 | 4.530 | 1.779 | 1.874 | 3.617 | 3.712 |
| Pesaro e Urbino | 97 | 126 | 270 | 291 | 105 | 117 | 308 | 331 |
| Ancona | 157 | 200 | 451 | 487 | 210 | 227 | 378 | 407 |
| Macerata | 124 | 145 | 359 | 377 | 163 | 173 | 144 | 153 |
| Ascoli Piceno | 110 | 135 | 288 | 297 | 136 | 142 | 249 | 265 |
| MARCHE | 488 | 606 | 1.368 | 1.452 | 614 | 659 | 1.079 | 1.156 |

(a) Dati rilevati tramite le Prefetture.

Segue Tav. 51 — Autorizzazioni per distributori automatici di carburanti (a)

Situazione a fine anno

Numero di colonnine

| PROVINCIE E REGIONI | SUPER-CARBURANTE | | BENZINA | | GASOLIO | | MISCELA | |
|-----------------------------------|------------------|---------------|---------------|---------------|---------------|---------------|---------------|---------------|
| | 1960 | 1961 | 1960 | 1961 | 1960 | 1961 | 1960 | 1961 |
| Massa-Carrara . . . | 79 | 80 | 132 | 132 | 66 | 66 | 130 | 131 |
| Lucca | 248 | 266 | 455 | 465 | 193 | 202 | 437 | 444 |
| Pistoia | 159 | 171 | 238 | 248 | 67 | 68 | 261 | 269 |
| Firenze | 594 | 659 | 766 | 824 | 328 | 362 | 678 | 725 |
| Livorno | 177 | 191 | 246 | 260 | 117 | 123 | 186 | 199 |
| Pisa | 137 | 141 | 289 | 290 | 105 | 107 | 308 | 311 |
| Arezzo | 90 | 100 | 235 | 245 | 87 | 91 | 122 | 127 |
| Siena | 127 | 142 | 254 | 258 | 140 | 137 | 205 | 221 |
| Grosseto | 97 | 109 | 278 | 289 | 125 | 131 | 219 | 232 |
| TOSCANA | 1.708 | 1.859 | 2.893 | 3.011 | 1.228 | 1.287 | 2.546 | 2.659 |
| Perugia | 88 | 112 | 185 | 218 | 64 | 79 | 188 | 206 |
| Terni | 87 | 91 | 142 | 142 | 79 | 85 | 151 | 152 |
| UMBRIA | 175 | 203 | 327 | 360 | 143 | 164 | 339 | 358 |
| Viterbo | 142 | 148 | 265 | 271 | 192 | 197 | 213 | 221 |
| Rieti | 48 | 57 | 111 | 119 | 71 | 73 | 65 | 71 |
| Roma | 1.403 | 1.585 | 1.946 | 2.129 | 717 | 782 | 1.263 | 1.420 |
| Latina | 191 | 210 | 283 | 297 | 195 | 227 | 244 | 261 |
| Frosinone | 120 | 129 | 164 | 170 | 210 | 219 | 176 | 183 |
| LAZIO | 1.904 | 2.129 | 2.769 | 2.986 | 1.385 | 1.498 | 1.961 | 2.156 |
| Caserta | 199 | 217 | 351 | 373 | 247 | 263 | 271 | 294 |
| Benevento | 108 | 136 | 112 | 125 | 33 | 42 | 107 | 125 |
| Napoli | 808 | 837 | 926 | 954 | 526 | 559 | 811 | 884 |
| Avellino | 54 | 56 | 141 | 143 | 143 | 147 | 26 | 26 |
| Salerno | 187 | 200 | 336 | 355 | 241 | 257 | 231 | 250 |
| CAMPANIA | 1.356 | 1.446 | 1.866 | 1.950 | 1.190 | 1.268 | 1.446 | 1.579 |
| L'Aquila | 149 | 160 | 239 | 250 | 180 | 188 | 195 | 208 |
| Teramo | 55 | 89 | 118 | 133 | 80 | 89 | 118 | 133 |
| Pescara | 82 | 98 | 133 | 143 | 96 | 103 | 111 | 122 |
| Chieti | 83 | 99 | 198 | 204 | 145 | 148 | 103 | 113 |
| Campobasso | 43 | 51 | 93 | 100 | 84 | 91 | 73 | 80 |
| ABRUZZI E MOLISE | 412 | 497 | 781 | 830 | 585 | 619 | 600 | 656 |
| Foggia | 134 | 143 | 190 | 198 | 169 | 174 | 167 | 193 |
| Bari | 376 | 408 | 549 | 570 | 409 | 419 | 492 | 516 |
| Taranto | 110 | 114 | 176 | 185 | 129 | 135 | 148 | 155 |
| Brindisi | 83 | 105 | 146 | 167 | 93 | 105 | 125 | 146 |
| Lecce | 119 | 131 | 352 | 358 | 262 | 254 | 128 | 134 |
| PUGLIA | 822 | 901 | 1.413 | 1.478 | 1.062 | 1.087 | 1.060 | 1.144 |
| Potenza | 37 | 39 | 56 | 59 | 50 | 53 | 50 | 52 |
| Matera | 30 | 33 | 62 | 65 | 58 | 60 | 48 | 50 |
| BASILICATA | 67 | 72 | 118 | 124 | 108 | 113 | 98 | 102 |
| Cosenza | 131 | 135 | 206 | 209 | 167 | 171 | 144 | 146 |
| Catanzaro | 106 | 143 | 181 | 213 | 155 | 182 | 168 | 199 |
| Reggio di Calabria | 104 | 114 | 185 | 201 | 111 | 118 | 148 | 161 |
| CALABRIA | 341 | 392 | 572 | 623 | 433 | 471 | 460 | 506 |
| Trapani | 129 | 158 | 211 | 244 | 165 | 198 | 192 | 221 |
| Palermo | 211 | 247 | 328 | 367 | 251 | 279 | 215 | 252 |
| Messina | 144 | 182 | 218 | 256 | 128 | 154 | 161 | 199 |
| Agrigento | 101 | 114 | 118 | 132 | 135 | 146 | 104 | 118 |
| Caltanissetta | 46 | 61 | 53 | 72 | 90 | 105 | 48 | 58 |
| Enna | 29 | 35 | 50 | 56 | 60 | 65 | 40 | 45 |
| Catania | 205 | 236 | 229 | 263 | 217 | 241 | 232 | 261 |
| Ragusa | 53 | 69 | 77 | 95 | 66 | 78 | 57 | 69 |
| Siracusa | 76 | 80 | 89 | 96 | 90 | 97 | 88 | 94 |
| SICILIA | 994 | 1.182 | 1.373 | 1.581 | 1.202 | 1.363 | 1.137 | 1.317 |
| Sassari | 68 | 82 | 109 | 125 | 104 | 120 | 97 | 119 |
| Nuoro | 26 | 38 | 56 | 69 | 61 | 74 | 40 | 54 |
| Cagliari | 104 | 118 | 269 | 284 | 153 | 169 | 147 | 157 |
| SARDEGNA | 198 | 238 | 434 | 478 | 318 | 363 | 284 | 330 |
| ITALIA | 19.808 | 21.791 | 35.568 | 37.541 | 17.953 | 19.255 | 27.487 | 29.187 |

(a) Cfr. la nota (a) a pagina precedente.

TAV. 52 — Rivendite di tabacchi e di generi di monopolio (a)

Situazione a fine anno

| PROVINCIE E REGIONI | 1959 | 1960 | 1961 | PROVINCIE E REGIONI | 1959 | 1960 | 1961 |
|------------------------------|-------|-------|-------|------------------------------|--------|--------|--------|
| Torino | 1.374 | 1.386 | 1.393 | Massa-Carrara | 360 | 361 | 362 |
| Vercelli | 501 | 507 | 510 | Lucca | 738 | 740 | 744 |
| Novara | 521 | 527 | 529 | Pistoia | 401 | 401 | 402 |
| Cuneo | 913 | 915 | 917 | Firenze | 1.209 | 1.208 | 1.222 |
| Asti | 391 | 391 | 393 | Livorno | 307 | 309 | 314 |
| Alessandria | 748 | 752 | 752 | Pisa | 498 | 498 | 499 |
| PIEMONTE | 4.448 | 4.478 | 4.494 | Arezzo | 492 | 495 | 495 |
| VALLE D'AOSTA | 160 | 160 | 164 | Siena | 358 | 359 | 359 |
| Imperia | 296 | 299 | 305 | Grosseto | 329 | 350 | 339 |
| Savona | 343 | 347 | 353 | TOSCANA | 4.692 | 4.721 | 4.736 |
| Genova | 1.003 | 1.015 | 1.022 | Perugia | 1.045 | 1.059 | 1.067 |
| La Spezia | 298 | 296 | 298 | Terni | 322 | 326 | 325 |
| LIGURIA | 1.940 | 1.957 | 1.978 | UMBRIA | 1.367 | 1.385 | 1.392 |
| Varese | 561 | 565 | 569 | Viterbo | 269 | 269 | 280 |
| Como | 807 | 809 | 811 | Rieti | 389 | 395 | 394 |
| Sondrio | 268 | 270 | 272 | Roma | 1.848 | 1.943 | 1.984 |
| Milano | 1.989 | 2.006 | 2.028 | Latina | 359 | 340 | 376 |
| Bergamo | 788 | 789 | 789 | Frosinone | 724 | 709 | 745 |
| Brescia | 899 | 901 | 907 | LAZIO | 3.589 | 3.656 | 3.779 |
| Pavia | 722 | 729 | 727 | Caserta | 515 | 515 | 527 |
| Cremona | 453 | 454 | 458 | Benevento | 313 | 316 | 318 |
| Mantova | 473 | 474 | 477 | Napoli | 1.232 | 1.241 | 1.257 |
| LOMBARDIA | 6.960 | 6.997 | 7.038 | Avellino | 458 | 462 | 463 |
| Bolzano-Bozen | 609 | 618 | 631 | Salerno | 908 | 918 | 925 |
| Trento | 872 | 879 | 883 | CAMPANIA | 3.426 | 3.452 | 3.490 |
| TRENTINO-A. ADIGE | 1.481 | 1.497 | 1.514 | L'Aquila | 510 | 515 | 512 |
| Verona | 836 | 841 | 846 | Teramo | 422 | 423 | 424 |
| Vicenza | 833 | 835 | 837 | Pescara | 255 | 256 | 257 |
| Belluno | 454 | 457 | 460 | Chieti | 471 | 474 | 473 |
| Treviso | 938 | 944 | 951 | Campobasso | 402 | 404 | 409 |
| Venezia | 746 | 752 | 771 | ABRUZZI E MOLISE | 2.060 | 2.072 | 2.075 |
| Padova | 970 | 976 | 984 | Foggia | 381 | 399 | 405 |
| Rovigo | 449 | 450 | 452 | Bari | 604 | 624 | 629 |
| VENETO | 5.226 | 5.255 | 5.301 | Taranto | 222 | 235 | 242 |
| Udine | 1.291 | 1.304 | 1.306 | Brindisi | 194 | 202 | 209 |
| Gorizia | 199 | 201 | 204 | Lecce | 375 | 393 | 409 |
| Trieste | 267 | 271 | 273 | PUGLIA | 1.776 | 1.853 | 1.894 |
| FRIULI-V. GIULIA | 1.757 | 1.776 | 1.783 | Potenza | 402 | 412 | 417 |
| Piacenza | 487 | 487 | 492 | Matera | 141 | 142 | 146 |
| Parma | 631 | 637 | 640 | BASILICATA | 543 | 554 | 563 |
| Reggio nell'Emilia | 546 | 548 | 556 | Cosenza | 718 | 723 | 728 |
| Modena | 702 | 707 | 709 | Catanzaro | 611 | 618 | 624 |
| Bologna | 1.033 | 1.037 | 1.036 | Reggio di Calabria | 597 | 602 | 618 |
| Ferrara | 445 | 447 | 447 | CALABRIA | 1.926 | 1.943 | 1.970 |
| Ravenna | 380 | 382 | 382 | Trapani | 328 | 331 | 339 |
| Forlì | 715 | 726 | 730 | Palermo | 632 | 637 | 647 |
| EMILIA-ROMAGNA | 4.939 | 4.971 | 4.992 | Messina | 711 | 718 | 722 |
| Pesaro e Urbino | 530 | 533 | 536 | Agrigento | 279 | 282 | 286 |
| Ancona | 531 | 531 | 538 | Caltanissetta | 170 | 175 | 177 |
| Macerata | 459 | 463 | 463 | Enna | 151 | 153 | 154 |
| Ascoli Piceno | 469 | 472 | 474 | Catania | 594 | 604 | 610 |
| MARCHE | 1.989 | 1.999 | 2.011 | Ragusa | 179 | 185 | 189 |
| | | | | Siracusa | 227 | 233 | 234 |
| | | | | SICILIA | 3.271 | 3.318 | 3.358 |
| | | | | Sassari | 327 | 331 | 335 |
| | | | | Nuoro | 207 | 222 | 224 |
| | | | | Cagliari | 532 | 550 | 554 |
| | | | | SARDEGNA | 1.066 | 1.103 | 1.113 |
| | | | | ITALIA | 52.616 | 53.147 | 53.645 |

(a) Rilevazione effettuata tramite gli Ispettorati compartimentali dei Monopoli di Stato. Sono escluse le volture, le cessioni e i trasferimenti di licenze preesistenti. Per la ripartizione delle rivendite per comune cfr. l'Appendice.

TAV. 53 — Concessioni di farmacie (a)

Situazione a fine anno

| PROVINCIE E REGIONI | 1959 | 1960 | 1961 | PROVINCIE E REGIONI | 1959 | 1960 | 1961 |
|------------------------------|-------|-------|-------|------------------------------|--------|--------|--------|
| Torino | 352 | 355 | 358 | Massa-Carrara | 47 | 49 | 49 |
| Vercelli | 131 | 131 | 131 | Lucca | 81 | 81 | 82 |
| Novara | 112 | 122 | 122 | Pistoia | 47 | 50 | 52 |
| Cuneo | 179 | 182 | 181 | Firenze | 199 | 203 | 204 |
| Asti | 76 | 76 | 76 | Livorno | 63 | 61 | 63 |
| Alessandria | 149 | 150 | 150 | Pisa | 85 | 85 | 86 |
| PIEMONTE | 999 | 1.016 | 1.018 | Arezzo | 70 | 71 | 71 |
| | | | | Siena | 67 | 67 | 69 |
| | | | | Grosseto | 50 | 52 | 52 |
| VALLE D'AOSTA | 21 | 21 | 21 | TOSCANA | 709 | 719 | 728 |
| | | | | Perugia | 115 | 119 | 120 |
| Imperia | 46 | 46 | 46 | Terni | 60 | 61 | 63 |
| Savona | 69 | 69 | 71 | UMBRIA | 175 | 180 | 183 |
| Genova | 277 | 277 | 277 | | | | |
| La Spezia | 66 | 71 | 71 | Viterbo | 68 | 68 | 68 |
| LIGURIA | 458 | 463 | 465 | Rieti | 44 | 45 | 42 |
| | | | | Roma | 430 | 448 | 459 |
| Varese | 104 | 107 | 109 | Latina | 64 | 63 | 64 |
| Como | 125 | 139 | 143 | Frosinone | 99 | 99 | 102 |
| Sondrio | 30 | 30 | 30 | LAZIO | 705 | 723 | 735 |
| Milano | 507 | 514 | 531 | | | | |
| Bergamo | 129 | 143 | 144 | Caserta | 166 | 166 | 161 |
| Brescia | 199 | 205 | 210 | Benevento | 90 | 91 | 93 |
| Pavia | 141 | 141 | 144 | Napoli | 452 | 461 | 462 |
| Cremona | 79 | 79 | 80 | Avellino | 138 | 135 | 136 |
| Mantova | 112 | 113 | 115 | Salerno | 221 | 221 | 221 |
| LOMBARDIA | 1.426 | 1.471 | 1.506 | CAMPANIA | 1.067 | 1.074 | 1.073 |
| | | | | | | | |
| Bolzano - Bozen | 46 | 46 | 46 | L'Aquila | 88 | 90 | 89 |
| Trento | 74 | 74 | 74 | Teramo | 65 | 63 | 63 |
| TRENTINO-A. ADIGE | 120 | 120 | 120 | Pescara | 58 | 64 | 64 |
| | | | | Chieti | 112 | 113 | 113 |
| | | | | Campobasso | 106 | 111 | 105 |
| | | | | ABRUZZI E MOLISE | 429 | 441 | 434 |
| Verona | 152 | 153 | 161 | | | | |
| Vicenza | 161 | 162 | 158 | Foggia | 146 | 147 | 144 |
| Belluno | 55 | 55 | 57 | Bari | 247 | 260 | 264 |
| Treviso | 123 | 125 | 127 | Taranto | 96 | 96 | 99 |
| Venezia | 152 | 152 | 152 | Brindisi | 62 | 67 | 67 |
| Padova | 150 | 150 | 150 | Lecce | 163 | 169 | 167 |
| Rovigo | 68 | 73 | 74 | PUGLIA | 714 | 739 | 741 |
| VENETO | 861 | 870 | 879 | | | | |
| | | | | Potenza | 113 | 113 | 112 |
| | | | | Matera | 47 | 47 | 45 |
| | | | | BASILICATA | 160 | 160 | 157 |
| Udine | 162 | 161 | 161 | | | | |
| Gorizia | 27 | 28 | 28 | Cosenza | 179 | 184 | 182 |
| Trieste | 49 | 49 | 49 | Catanzaro | 196 | 192 | 186 |
| FRIULI-V. GIULIA | 238 | 238 | 238 | Reggio di Calabria | 168 | 170 | 177 |
| | | | | CALABRIA | 543 | 546 | 545 |
| | | | | | | | |
| Piacenza | 74 | 74 | 74 | Trapani | 104 | 104 | 104 |
| Parma | 92 | 94 | 95 | Palermo | 261 | 260 | 273 |
| Reggio nell'Emilia | 75 | 75 | 75 | Messina | 189 | 189 | 193 |
| Modena | 99 | 99 | 107 | Agrigento | 113 | 113 | 113 |
| Bologna | 154 | 155 | 166 | Caltanissetta | 59 | 61 | 61 |
| Ferrara | 89 | 90 | 93 | Enna | 53 | 54 | 55 |
| Ravenna | 66 | 68 | 68 | Catania | 208 | 209 | 210 |
| Forlì | 105 | 106 | 106 | Ragusa | 67 | 67 | 68 |
| EMILIA-ROMAGNA | 754 | 761 | 784 | Siracusa | 82 | 81 | 81 |
| | | | | SICILIA | 1.136 | 1.138 | 1.158 |
| | | | | | | | |
| Pesaro e Urbino | 83 | 84 | 97 | Sassari | 83 | 84 | 83 |
| Ancona | 98 | 100 | 102 | Nuoro | 66 | 66 | 66 |
| Macerata | 76 | 76 | 76 | Cagliari | 137 | 140 | 143 |
| Ascoli Piceno | 95 | 95 | 90 | SARDEGNA | 286 | 290 | 292 |
| MARCHE | 352 | 355 | 365 | ITALIA | 11.153 | 11.325 | 11.442 |

(a) Rilevazione effettuata tramite gli Uffici sanitari provinciali del Ministero della Sanità. Sono comprese le farmacie in organico e quelle aperte « temporaneamente » in attesa di concessione definitiva. Sono escluse le farmacie « interne » degli Istituti ospedalieri e di cura che non effettuano la vendita al pubblico. Per la ripartizione delle concessioni per comune Cfr. l'Appendice.

CAP. 6 — COMMERCIO AMBULANTE

TAV. 54 — Licenze per il commercio ambulante (a)

Situazione a fine anno

| PROVINCIE E REGIONI | 1959 | 1960 | 1961 | | | PROVINCIE E REGIONI | 1959 | 1960 | 1961 | | |
|---------------------------|--------|--------|--------|------------|----------------|---------------------------|---------|---------|---------|------------|----------------|
| | | | Totale | Alimentari | Non alimentari | | | | Totale | Alimentari | Non alimentari |
| Torino | 11.050 | 11.196 | 11.202 | 5.961 | 5.241 | Massa-Carrara | 2.690 | 2.517 | 2.508 | 1.026 | 1.482 |
| Vercelli | 2.032 | 1.967 | 2.038 | 1.022 | 1.016 | Lucca | 3.344 | 3.365 | 3.457 | 1.807 | 1.650 |
| Novara | 2.714 | 2.724 | 2.604 | 1.253 | 1.351 | Pistoia | 2.829 | 2.929 | 2.784 | 1.154 | 1.630 |
| Cuneo | 4.338 | 4.503 | 4.363 | 2.604 | 1.759 | Firenze | 6.602 | 6.773 | 6.949 | 2.856 | 4.093 |
| Asti | 1.294 | 1.305 | 1.238 | 576 | 662 | Livorno (b) | 3.817 | 3.957 | 2.638 | 1.494 | 1.144 |
| Alessandria | 2.348 | 2.350 | 2.327 | 1.213 | 1.114 | Pisa | 2.747 | 2.956 | 2.956 | 1.765 | 1.191 |
| PIEMONTE | 23.776 | 24.045 | 23.772 | 12.629 | 11.143 | Arezzo | 2.288 | 2.381 | 2.366 | 1.156 | 1.210 |
| | | | | | | Siena | 1.672 | 1.714 | 1.577 | 866 | 711 |
| | | | | | | Grosseto | 2.043 | 2.094 | 2.206 | 1.090 | 1.116 |
| VALLE D'AOSTA | 374 | 397 | 385 | 154 | 231 | TOSCANA | 28.032 | 28.686 | 27.441 | 13.214 | 14.227 |
| | | | | | | Perugia | 4.957 | 5.069 | 4.295 | 2.356 | 1.939 |
| Imperia | 1.764 | 1.844 | 2.070 | 1.108 | 962 | Terni | 1.340 | 1.427 | 1.466 | 955 | 511 |
| Savona | 1.808 | 1.995 | 1.981 | 1.009 | 972 | UMBRIA | 6.297 | 6.496 | 5.761 | 3.311 | 2.450 |
| Genova | 3.562 | 3.501 | 3.600 | 1.660 | 1.940 | Viterbo | 2.405 | 2.483 | 2.418 | 1.704 | 714 |
| La Spezia | 1.879 | 1.861 | 1.860 | 1.082 | 778 | Rieti | 1.204 | 1.221 | 1.265 | 766 | 499 |
| LIGURIA | 9.013 | 9.201 | 9.511 | 4.859 | 4.652 | Roma | 15.233 | 14.983 | 15.221 | 10.635 | 4.586 |
| | | | | | | Latina | 3.629 | 3.790 | 3.734 | 3.066 | 668 |
| Varese | 2.409 | 2.438 | 2.373 | 942 | 1.431 | Frosinone | 4.094 | 4.113 | 4.039 | 2.493 | 1.546 |
| Como | 2.840 | 2.867 | 2.786 | 1.376 | 1.410 | LAZIO | 26.565 | 26.590 | 26.677 | 18.664 | 8.013 |
| Sondrio | 450 | 425 | 404 | 186 | 218 | Caserta | 3.570 | 3.750 | 3.769 | 2.280 | 1.489 |
| Milano | 11.335 | 11.274 | 11.255 | 4.952 | 6.303 | Benevento | 1.767 | 1.925 | 1.823 | 902 | 921 |
| Bergamo | 2.660 | 2.825 | 2.782 | 1.253 | 1.529 | Napoli | 9.657 | 9.832 | 9.912 | 5.036 | 4.876 |
| Brescia | 4.316 | 4.331 | 4.291 | 2.146 | 2.145 | Avellino | 2.389 | 2.372 | 2.356 | 1.113 | 1.243 |
| Pavia | 2.732 | 2.630 | 2.725 | 1.365 | 1.360 | Salerno | 5.172 | 5.374 | 5.192 | 2.640 | 2.552 |
| Cremona | 2.296 | 2.226 | 2.142 | 1.139 | 1.003 | CAMPANIA | 22.555 | 23.253 | 23.052 | 11.971 | 11.081 |
| Mantova | 3.536 | 3.578 | 3.271 | 1.795 | 1.476 | L'Aquila | 2.362 | 2.548 | 2.470 | 1.147 | 1.323 |
| LOMBARDIA | 32.574 | 32.594 | 32.029 | 15.154 | 16.875 | Teramo | 2.854 | 2.900 | 2.834 | 1.330 | 1.504 |
| | | | | | | Pescara | 3.271 | 3.265 | 3.251 | 2.458 | 793 |
| Bolzano-Bozen | 1.565 | 1.584 | 1.605 | 785 | 820 | Chieti | 2.963 | 3.041 | 3.463 | 2.550 | 913 |
| Trento | 1.599 | 1.667 | 1.650 | 633 | 1.017 | Campobasso | 2.624 | 2.660 | 2.559 | 1.518 | 1.041 |
| TRENTINO-A. A | 3.164 | 3.251 | 3.255 | 1.418 | 1.837 | ABRUZZI E M. | 14.074 | 14.414 | 14.577 | 9.003 | 5.574 |
| | | | | | | Foggia | 4.657 | 4.782 | 4.784 | 3.031 | 1.753 |
| Verona | 3.973 | 3.954 | 3.831 | 2.032 | 1.799 | Bari | 9.465 | 9.699 | 9.229 | 5.151 | 4.078 |
| Vicenza | 2.827 | 2.858 | 2.830 | 1.425 | 1.405 | Taranto | 2.907 | 2.999 | 3.048 | 1.939 | 1.109 |
| Belluno | 931 | 974 | 884 | 437 | 447 | Brindisi | 2.409 | 2.591 | 2.562 | 1.451 | 1.111 |
| Treviso | 2.874 | 2.750 | 2.628 | 1.440 | 1.188 | Lecce | 6.480 | 6.769 | 6.667 | 3.557 | 3.110 |
| Venezia | 4.097 | 4.078 | 3.905 | 2.457 | 1.448 | PUGLIA | 25.918 | 26.840 | 26.290 | 15.129 | 11.161 |
| Padova | 5.954 | 6.009 | 6.030 | 3.023 | 3.007 | Potenza | 2.244 | 2.458 | 2.279 | 1.240 | 1.039 |
| Rovigo | 2.824 | 2.697 | 2.530 | 1.331 | 1.199 | Matera | 922 | 918 | 947 | 632 | 315 |
| VENETO | 23.480 | 23.320 | 22.638 | 12.145 | 10.493 | BASILICATA | 3.166 | 3.376 | 3.226 | 1.872 | 1.354 |
| | | | | | | Cosenza | 3.785 | 3.974 | 4.119 | 2.343 | 1.776 |
| Udine | 3.677 | 3.763 | 3.585 | 1.752 | 1.833 | Catanzaro | 3.083 | 3.234 | 3.103 | 1.282 | 1.821 |
| Gorizia | 707 | 693 | 641 | 431 | 210 | Reggio di Calab. | 3.095 | 3.245 | 3.501 | 1.898 | 1.603 |
| Trieste | 1.173 | 1.185 | 1.176 | 548 | 628 | CALABRIA | 9.963 | 10.453 | 10.723 | 5.523 | 5.200 |
| FRULI-V. GIULIA | 5.557 | 5.641 | 5.402 | 2.731 | 2.671 | Trapani | 2.510 | 2.576 | 2.302 | 1.465 | 837 |
| | | | | | | Palermo | 3.722 | 3.846 | 3.631 | 2.386 | 1.245 |
| Piacenza | 1.922 | 1.951 | 1.861 | 726 | 1.135 | Messina | 4.747 | 4.854 | 4.856 | 2.989 | 1.867 |
| Parma | 2.496 | 2.499 | 2.441 | 1.322 | 1.119 | Agrigento | 2.191 | 2.354 | 2.184 | 1.369 | 815 |
| Reggio nell'Emil. | 3.073 | 3.046 | 2.946 | 1.193 | 1.753 | Caltanissetta | 1.408 | 1.532 | 1.394 | 866 | 528 |
| Modena | 3.248 | 3.217 | 3.079 | 1.254 | 1.825 | Enna | 768 | 849 | 874 | 510 | 364 |
| Bologna | 4.685 | 4.750 | 4.547 | 2.015 | 2.532 | Catania | 4.929 | 4.951 | 4.953 | 2.810 | 2.143 |
| Ferrara | 3.148 | 3.194 | 3.155 | 1.745 | 1.410 | Ragusa | 1.727 | 1.624 | 1.636 | 1.095 | 541 |
| Ravenna | 2.483 | 2.470 | 2.640 | 1.377 | 1.263 | Siracusa | 2.456 | 2.540 | 2.448 | 1.744 | 704 |
| Forlì | 5.235 | 5.413 | 5.516 | 3.002 | 2.514 | SICILIA | 24.458 | 25.126 | 24.278 | 15.234 | 9.044 |
| EMILIA-ROM. | 26.290 | 26.540 | 26.185 | 12.634 | 13.551 | Sassari | 1.996 | 2.078 | 2.004 | 1.280 | 724 |
| | | | | | | Nuoro | 988 | 1.064 | 1.155 | 799 | 356 |
| Pesaro e Urbino | 3.692 | 3.724 | 3.817 | 2.557 | 1.260 | Cagliari | 4.865 | 4.916 | 5.426 | 3.442 | 1.984 |
| Ancona | 5.273 | 4.938 | 5.315 | 4.105 | 1.210 | SARDEGNA | 7.849 | 8.058 | 8.585 | 5.521 | 3.064 |
| Macerata | 2.170 | 2.246 | 2.201 | 1.225 | 976 | ITALIA | 307.375 | 312.425 | 308.272 | 170.911 | 137.361 |
| Ascoli-Piceno | 3.135 | 3.236 | 3.152 | 1.858 | 1.294 | | | | | | |
| MARCHE | 14.270 | 14.144 | 14.485 | 9.745 | 4.740 | | | | | | |

(a) Rilevazione annuale effettuata tramite i comuni. Sono comprese le licenze rilasciate ai produttori diretti dei generi posti in vendita. Per la ripartizione delle licenze per comune Cfr. l'Appendice. — (b) Per il 1961 situazione rettificata per revisione del capoluogo.

TAV. 55 — Movimento delle licenze per il commercio ambulante nei Comuni capoluoghi di provincia e con oltre 20.000 abitanti (a)

Anno 1961

| PROVINCIE E REGIONI | Licenze al 1° gennaio | Rilasci nuove aperture | Ritiri chiusure definitive | Cambia- menti titolare (b) | Licenze al 31 dicem- bre | PROVINCIE E REGIONI | Licenze al 1° gennaio | Rilasci nuove aperture | Ritiri chiusure definitive | Cambia- menti titolare (b) | Licenze al 31 dicem- bre |
|-----------------------------------|-----------------------------|------------------------------|----------------------------------|-------------------------------------|-----------------------------------|-----------------------------------|-----------------------------|------------------------------|----------------------------------|-------------------------------------|-----------------------------------|
| Torino | 6.627 | 552 | 493 | 4 | 6.686 | Massa-Carrara | 938 | 198 | 171 | — | 965 |
| Vercelli | 528 | 50 | 62 | — | 516 | Lucca | 1.979 | 259 | 202 | — | 2.036 |
| Novara | 610 | 65 | 77 | — | 598 | Pistoia | 1.253 | 93 | 175 | — | 1.171 |
| Cuneo | 1.069 | 83 | 88 | 4 | 1.064 | Firenze | 3.567 | 305 | 300 | — | 3.572 |
| Asti | 498 | 39 | 54 | — | 483 | Livorno (c) | 2.951 | 255 | 1.572 | 9 | 1.634 |
| Alessandria | 1.038 | 131 | 141 | — | 1.028 | Pisa | 1.426 | 163 | 196 | 7 | 1.393 |
| PIEMONTE | 10.370 | 920 | 915 | 8 | 10.375 | Arezzo | 687 | 108 | 85 | — | 710 |
| | | | | | | Siena | 370 | 37 | 64 | — | 343 |
| | | | | | | Grosseto | 847 | 76 | 94 | — | 829 |
| VALLE D'AOSTA | 170 | 3 | 5 | — | 168 | TOSCANA | 14.018 | 1.494 | 2.859 | 16 | 12.653 |
| | | | | | | Perugia | 3.134 | 256 | 995 | 10 | 2.395 |
| Imperia | 1.139 | 257 | 113 | — | 1.283 | Terni | 903 | 144 | 103 | 1 | 944 |
| Savona | 496 | 49 | 68 | — | 477 | UMBRIA | 4.037 | 400 | 1.098 | 11 | 3.339 |
| Genova | 2.314 | 345 | 302 | — | 2.357 | Viterbo | 353 | 34 | 48 | — | 339 |
| La Spezia | 843 | 108 | 73 | — | 878 | Rieti | 356 | 69 | 35 | — | 390 |
| LIGURIA | 4.792 | 759 | 556 | — | 4.995 | Roma | 11.605 | 1.164 | 763 | 149 | 12.006 |
| | | | | | | Latina | 1.379 | 171 | 136 | — | 1.414 |
| Varese | 979 | 89 | 79 | 1 | 989 | Frosinone | 1.272 | 143 | 164 | — | 1.251 |
| Como | 582 | 27 | 57 | — | 552 | LAZIO | 14.965 | 1.581 | 1.146 | 149 | 15.400 |
| Sondrio | 51 | 12 | 6 | — | 57 | Caserta | 1.828 | 261 | 199 | — | 1.890 |
| Milano | 6.257 | 497 | 437 | 1 | 6.317 | Benevento | 417 | 17 | 43 | — | 391 |
| Bergamo | 487 | 59 | 87 | — | 459 | Napoli | 6.811 | 1.061 | 801 | — | 7.071 |
| Brescia | 959 | 95 | 89 | 4 | 965 | Avellino | 447 | 28 | 38 | — | 437 |
| Pavia | 948 | 112 | 131 | — | 929 | Salerno | 2.007 | 298 | 277 | 3 | 2.028 |
| Cremona | 549 | 45 | 63 | — | 531 | CAMPANIA | 11.510 | 1.665 | 1.358 | 3 | 11.817 |
| Mantova | 418 | 39 | 28 | — | 429 | L'Aquila | 1.040 | 91 | 74 | — | 1.057 |
| LOMBARDIA | 11.230 | 975 | 977 | 6 | 11.228 | Teramo | 435 | 24 | 11 | 1 | 448 |
| | | | | | | Pescara | 1.365 | 199 | 166 | — | 1.398 |
| Bolzano-Bozen | 668 | 51 | 21 | 6 | 698 | Chieti | 920 | 72 | 81 | 1 | 911 |
| Trento | 386 | 30 | 23 | — | 393 | Campobasso | 148 | 27 | 35 | — | 140 |
| TRENTINO-A. A. | 1.054 | 81 | 44 | 6 | 1.091 | ABRUZZI E MOLISE | 3.906 | 413 | 367 | 2 | 3.954 |
| | | | | | | Foggia | 2.537 | 327 | 277 | — | 2.587 |
| Verona | 1.101 | 137 | 175 | — | 1.063 | Bari | 7.088 | 749 | 993 | 1 | 6.844 |
| Vicenza | 666 | 65 | 62 | 3 | 669 | Taranto | 1.861 | 271 | 209 | — | 1.923 |
| Belluno | 207 | 2 | 19 | — | 190 | Brindisi | 1.525 | 295 | 271 | — | 1.549 |
| Treviso | 746 | 86 | 101 | 4 | 731 | Lecce | 768 | 85 | 54 | 4 | 799 |
| Venezia | 2.913 | 174 | 320 | 40 | 2.767 | PUGLIA | 13.779 | 1.727 | 1.804 | 5 | 13.702 |
| Padova | 2.308 | 54 | — | — | 2.362 | Potenza | 248 | 19 | 26 | 4 | 241 |
| Rovigo | 714 | 36 | 46 | — | 704 | Matera | 197 | 34 | 23 | — | 208 |
| VENETO | 8.655 | 554 | 723 | 47 | 8.486 | BASILICATA | 445 | 53 | 49 | 4 | 449 |
| | | | | | | Cosenza | 1.256 | 109 | 39 | — | 1.326 |
| Udine | 597 | 55 | 82 | — | 570 | Catanzaro | 1.119 | 90 | 122 | — | 1.087 |
| Gorizia | 261 | 29 | 42 | — | 248 | Reggio di Calabria | 1.382 | 154 | 121 | — | 1.415 |
| Trieste | 1.100 | 47 | 54 | 8 | 1.093 | CALABRIA | 3.757 | 353 | 282 | — | 3.828 |
| FRIULI-V. GIULIA | 1.958 | 131 | 178 | 8 | 1.911 | Trapani | 1.674 | 138 | 301 | — | 1.511 |
| | | | | | | Palermo | 2.312 | 120 | 231 | — | 2.201 |
| Piacenza | 373 | 47 | 40 | — | 380 | Messina | 2.704 | 90 | 103 | — | 2.691 |
| Parma | 1.101 | 122 | 113 | — | 1.110 | Agrigento | 1.124 | 153 | 239 | — | 1.038 |
| Reggio nell'Emilia | 798 | 98 | 99 | — | 797 | Caltanissetta | 1.078 | 204 | 218 | — | 1.064 |
| Modena | 1.633 | 213 | 250 | — | 1.596 | Enna | 365 | 23 | 47 | — | 341 |
| Bologna | 2.825 | 211 | 371 | — | 2.665 | Catania | 3.238 | 508 | 375 | — | 3.371 |
| Ferrara | 2.191 | 233 | 238 | 2 | 2.186 | Ragusa | 1.322 | 211 | 196 | — | 1.337 |
| Ravenna | 1.363 | 110 | 103 | 1 | 1.370 | Siracusa | 1.581 | 135 | 234 | 5 | 1.482 |
| Ravenna | 1.363 | 110 | 103 | 1 | 1.370 | SICILIA | 15.398 | 1.582 | 1.944 | 5 | 15.036 |
| Forlì | 2.448 | 247 | 230 | — | 2.465 | Sassari | 750 | 39 | 17 | — | 772 |
| EMILIA-ROMAGNA | 12.732 | 1.281 | 1.444 | 3 | 12.569 | Nuoro | 118 | 9 | 19 | — | 108 |
| | | | | | | Cagliari | 2.137 | 219 | 106 | — | 2.250 |
| Pesaro e Urbino | 2.225 | 231 | 159 | — | 2.297 | SARDEGNA | 3.005 | 267 | 142 | — | 3.130 |
| Ancona | 3.192 | 390 | 336 | — | 3.246 | ITALIA | 142.740 | 15.030 | 16.595 | 274 | 141.175 |
| Macerata | 636 | 63 | 77 | 1 | 622 | | | | | | |
| Ascoli Piceno | 904 | 107 | 132 | — | 879 | | | | | | |
| MARCHE | 6.957 | 791 | 704 | 1 | 7.044 | | | | | | |

(a) Nel movimento sono comprese le variazioni dovute a revisioni effettuate dai Comuni ed alla inclusione od esclusione di licenze per effetto di variazioni territoriali. — (b) Trattasi di ritiri e contemporanei rilasci di licenze a seguito di vendita, donazione, decesso del titolare, ecc. — (c) Cfr. la nota (b) alla pagina precedente.

TAV. 56 — Licenze per esercizi pubblici in complesso (a)

Situazione a fine anno

| PROVINCIE E REGIONI | 1959 | 1960 | 1961 | PROVINCIE E REGIONI | 1959 | 1960 | 1961 |
|------------------------------|--------|--------|--------|------------------------------|---------|---------|---------|
| Torino | 9.081 | 9.175 | 9.177 | Massa-Carrara | 1.835 | 1.869 | 1.917 |
| Vercelli | 2.397 | 2.404 | 2.374 | Lucca | 3.544 | 3.450 | 3.607 |
| Novara | 2.988 | 3.015 | 3.023 | Pistoia | 1.981 | 1.992 | 2.017 |
| Cuneo | 3.288 | 3.297 | 3.289 | Firenze | 5.826 | 6.004 | 6.103 |
| Asti | 994 | 1.019 | 1.041 | Livorno | 1.701 | 1.736 | 1.774 |
| Alessandria | 2.625 | 2.663 | 2.677 | Pisa | 2.149 | 2.153 | 2.129 |
| PIEMONTE | 21.373 | 21.573 | 21.581 | Arezzo | 2.143 | 2.161 | 2.151 |
| VALLE D'AOSTA | 1.085 | 1.140 | 1.181 | Siena | 1.811 | 1.822 | 1.792 |
| Imperia | 2.009 | 2.177 | 2.254 | Grosseto | 1.456 | 1.549 | 1.575 |
| Savona | 2.936 | 3.095 | 3.223 | TOSCANA | 22.446 | 22.736 | 23.065 |
| Genova | 6.528 | 6.668 | 6.812 | Perugia | 2.863 | 2.943 | 2.966 |
| La Spezia | 1.600 | 1.644 | 1.698 | Terni | 1.278 | 1.236 | 1.248 |
| LIGURIA | 13.073 | 13.584 | 13.987 | UMBRIA | 4.141 | 4.179 | 4.214 |
| Varese | 3.205 | 3.248 | 3.266 | Viterbo | 1.250 | 1.266 | 1.265 |
| Como | 4.641 | 4.666 | 4.704 | Rieti | 1.217 | 1.218 | 1.190 |
| Sondrio | 1.173 | 1.217 | 1.233 | Roma | 10.886 | 10.946 | 11.323 |
| Milano | 16.218 | 16.461 | 16.781 | Latina | 1.264 | 1.312 | 1.366 |
| Bergamo | 4.065 | 4.042 | 4.205 | Frosinone | 1.808 | 1.846 | 1.912 |
| Brescia | 6.358 | 6.419 | 6.454 | LAZIO | 16.425 | 16.588 | 17.056 |
| Pavia | 3.299 | 3.317 | 3.313 | Caserta | 2.378 | 2.404 | 2.400 |
| Cremona | 2.410 | 2.426 | 2.352 | Benevento | 1.128 | 1.124 | 1.112 |
| Mantova | 2.291 | 2.338 | 2.341 | Napoli | 8.717 | 9.012 | 9.212 |
| LOMBARDIA | 43.660 | 44.134 | 44.649 | Avellino | 1.762 | 1.750 | 1.742 |
| Bolzano - Bozen | 2.674 | 2.730 | 2.784 | Salerno | 3.480 | 3.578 | 3.679 |
| Trento | 3.090 | 3.218 | 3.278 | CAMPANIA | 17.465 | 17.868 | 18.145 |
| TRENTINO-A. ADIGE | 5.764 | 5.948 | 6.062 | L'Aquila | 2.020 | 2.035 | 2.038 |
| Verona | 4.182 | 4.213 | 4.239 | Teramo | 1.118 | 1.139 | 1.119 |
| Vicenza | 3.866 | 3.895 | 3.928 | Pescara | 1.101 | 1.089 | 1.065 |
| Belluno | 2.360 | 2.391 | 2.391 | Chieti | 1.467 | 1.473 | 1.480 |
| Treviso | 3.237 | 3.238 | 3.260 | Campobasso | 1.397 | 1.403 | 1.367 |
| Venezia | 3.668 | 3.733 | 3.781 | ABRUZZI E MOLISE | 7.103 | 7.139 | 7.069 |
| Padova | 3.213 | 3.243 | 3.259 | Foggia | 1.659 | 1.704 | 1.700 |
| Rovigo | 1.656 | 1.658 | 1.595 | Bari | 2.875 | 2.922 | 2.989 |
| VENETO | 22.182 | 22.371 | 22.453 | Taranto | 1.372 | 1.421 | 1.444 |
| Udine | 5.188 | 5.261 | 5.305 | Brindisi | 1.093 | 1.123 | 1.144 |
| Gorizia | 794 | 801 | 813 | Lecce | 2.805 | 2.828 | 2.834 |
| Trieste | 1.845 | 1.869 | 1.893 | PUGLIA | 9.804 | 9.998 | 10.111 |
| FRIULI-V. GIULIA | 7.827 | 7.931 | 8.011 | Potenza | 1.588 | 1.604 | 1.601 |
| Piacenza | 1.815 | 1.822 | 1.793 | Matera | 631 | 614 | 641 |
| Parma | 2.839 | 2.881 | 2.908 | BASILICATA | 2.219 | 2.218 | 2.242 |
| Reggio nell'Emilia | 1.829 | 1.849 | 1.811 | Cosenza | 2.743 | 2.847 | 2.905 |
| Modena | 2.397 | 2.453 | 2.445 | Catanzaro | 2.868 | 2.934 | 3.000 |
| Bologna | 4.524 | 4.583 | 4.661 | Reggio di Calabria | 2.681 | 2.723 | 2.760 |
| Ferrara | 2.122 | 2.157 | 2.126 | CALABRIA | 8.292 | 8.504 | 8.665 |
| Ravenna | 2.026 | 1.979 | 2.063 | Trapani | 857 | 902 | 908 |
| Forlì | 4.718 | 5.076 | 5.258 | Palermo | 3.042 | 3.084 | 3.144 |
| EMILIA-ROMAGNA | 22.270 | 22.800 | 23.065 | Messina | 2.948 | 3.012 | 3.026 |
| Pesaro e Urbino | 1.888 | 1.913 | 1.955 | Agrigento | 1.059 | 1.066 | 1.061 |
| Ancona | 1.789 | 1.815 | 1.848 | Caltanissetta | 776 | 804 | 798 |
| Macerata | 1.546 | 1.550 | 1.561 | Enna | 523 | 518 | 522 |
| Ascoli Piceno | 1.454 | 1.494 | 1.497 | Catania | 2.542 | 2.593 | 2.642 |
| MARCHE | 6.677 | 6.772 | 6.861 | Ragusa | 563 | 585 | 589 |
| | | | | Siracusa | 951 | 949 | 953 |
| | | | | SICILIA | 13.261 | 13.513 | 13.643 |
| | | | | Sassari | 1.175 | 1.231 | 1.286 |
| | | | | Nuoro | 914 | 920 | 927 |
| | | | | Cagliari | 2.436 | 2.365 | 2.339 |
| | | | | SARDEGNA | 4.525 | 4.516 | 4.552 |
| | | | | ITALIA | 240.592 | 253.512 | 256.612 |

(a) Rilevazione effettuata tramite i Comuni delle licenze annuali rilasciate dai Questori ai sensi dell'art. 86 del T. U. della legge di P. S. Nel caso che un esercizio sia munito di più licenze, ciascuna di esse è considerata nella rispettiva attività. Nel caso invece di una licenza che autorizzi più attività, essa è attribuita a quella prevalente. Per la ripartizione delle licenze per comuni Cfr. l'Appendice.

TAV. 57 — Licenze per esercizi pubblici per tipo di esercizio (a)

Situazione a fine anno

| PROVINCIE E REGIONI | Esercizi alberghieri e affini (b) | | Ristoranti, trattorie, osterie, tavole calde (c) | | Bar, caffè, gelaterie, sale ballo, giuoco, biliardo (d) | | Stabilimenti balneari, piscine, diurni, bagni pubblici (e) | | Rimesse, noleggi e stallaggi | |
|--|--------------------------------------|--------------|--|---------------|---|---------------|---|------------|---------------------------------|--------------|
| | 1960 | 1961 | 1960 | 1961 | 1960 | 1961 | 1960 | 1961 | 1960 | 1961 |
| Torino | 1.046 | 1.042 | 3.943 | 3.889 | 2.947 | 2.987 | 39 | 42 | 1.200 | 1.217 |
| Vercelli | 351 | 349 | 982 | 974 | 765 | 754 | 12 | 11 | 294 | 286 |
| Novara | 753 | 750 | 1.015 | 1.004 | 1.026 | 1.045 | 20 | 21 | 201 | 203 |
| Cuneo | 816 | 770 | 1.252 | 1.248 | 863 | 899 | 8 | 8 | 358 | 364 |
| Asti | 146 | 145 | 285 | 289 | 482 | 499 | 2 | 2 | 104 | 106 |
| Alessandria | 384 | 387 | 781 | 776 | 1.118 | 1.127 | 7 | 7 | 373 | 380 |
| PIEMONTE | 3.496 | 3.443 | 8.258 | 8.180 | 7.201 | 7.311 | 88 | 91 | 2.530 | 2.556 |
| VALLE D'AOSTA | 401 | 410 | 352 | 356 | 291 | 313 | 2 | 2 | 94 | 100 |
| Imperia | 685 | 722 | 574 | 593 | 728 | 748 | 44 | 47 | 146 | 144 |
| Savona | 1.050 | 1.134 | 721 | 733 | 934 | 962 | 233 | 231 | 157 | 163 |
| Genova | 849 | 878 | 2.571 | 2.561 | 2.137 | 2.208 | 240 | 234 | 871 | 931 |
| La Spezia | 167 | 172 | 651 | 678 | 622 | 627 | 41 | 43 | 163 | 178 |
| LIGURIA | 2.751 | 2.906 | 4.517 | 4.565 | 4.421 | 4.545 | 558 | 555 | 1.337 | 1.416 |
| Varese | 292 | 305 | 1.507 | 1.501 | 1.122 | 1.126 | 13 | 13 | 314 | 321 |
| Como | 879 | 867 | 2.201 | 2.207 | 1.240 | 1.262 | 12 | 13 | 334 | 355 |
| Sondrio | 403 | 410 | 390 | 389 | 367 | 384 | 2 | 3 | 55 | 47 |
| Milano | 742 | 772 | 6.004 | 6.038 | 7.322 | 7.569 | 49 | 49 | 2.344 | 2.353 |
| Bergamo | 503 | 505 | 1.880 | 1.877 | 1.378 | 1.542 | 24 | 19 | 257 | 262 |
| Brescia | 814 | 862 | 2.849 | 2.847 | 2.164 | 2.135 | 23 | 27 | 569 | 583 |
| Pavia | 335 | 339 | 1.325 | 1.324 | 1.273 | 1.261 | 17 | 18 | 367 | 371 |
| Cremona | 134 | 132 | 1.080 | 1.050 | 959 | 922 | 11 | 10 | 242 | 238 |
| Mantova | 190 | 187 | 796 | 784 | 832 | 845 | 13 | 15 | 507 | 510 |
| LOMBARDIA | 4.292 | 4.379 | 18.032 | 18.017 | 16.657 | 17.046 | 164 | 167 | 4.989 | 5.040 |
| Bolzano - Bozen | 1.458 | 1.498 | 614 | 623 | 479 | 495 | 34 | 31 | 145 | 137 |
| Trento | 1.169 | 1.199 | 975 | 958 | 840 | 896 | 42 | 39 | 192 | 186 |
| TRENTINO-ALTO ADIGE | 2.627 | 2.697 | 1.589 | 1.581 | 1.319 | 1.391 | 76 | 70 | 337 | 323 |
| Verona | 510 | 537 | 1.885 | 1.894 | 1.406 | 1.411 | 21 | 21 | 391 | 376 |
| Vicenza | 391 | 384 | 1.908 | 1.930 | 924 | 922 | 14 | 14 | 658 | 678 |
| Belluno | 614 | 626 | 887 | 835 | 668 | 722 | 6 | 7 | 216 | 201 |
| Treviso | 260 | 277 | 1.751 | 1.739 | 791 | 823 | 8 | 10 | 428 | 411 |
| Venezia | 443 | 454 | 1.470 | 1.493 | 1.441 | 1.475 | 33 | 34 | 346 | 325 |
| Padova | 254 | 261 | 1.523 | 1.515 | 972 | 990 | 23 | 23 | 471 | 470 |
| Rovigo | 138 | 135 | 600 | 594 | 515 | 497 | 13 | 12 | 392 | 357 |
| VENETO | 2.610 | 2.674 | 10.024 | 10.000 | 6.717 | 6.840 | 118 | 121 | 2.902 | 2.818 |
| Udine | 509 | 525 | 3.144 | 3.163 | 1.185 | 1.181 | 11 | 11 | 412 | 425 |
| Gorizia | 87 | 90 | 414 | 418 | 222 | 227 | 6 | 6 | 72 | 72 |
| Trieste | 88 | 94 | 1.039 | 1.045 | 558 | 570 | 21 | 21 | 163 | 163 |
| FRIULI-VENEZIA GIULIA | 684 | 709 | 4.597 | 4.626 | 1.965 | 1.978 | 38 | 38 | 647 | 660 |
| Piacenza | 206 | 203 | 688 | 668 | 592 | 593 | 3 | 4 | 333 | 325 |
| Parma | 306 | 309 | 1.074 | 1.065 | 1.094 | 1.128 | 24 | 27 | 383 | 379 |
| Reggio nell'Emilia | 182 | 187 | 647 | 635 | 567 | 559 | 20 | 21 | 433 | 409 |
| Modena | 213 | 214 | 714 | 710 | 1.036 | 1.042 | 24 | 24 | 466 | 455 |
| Bologna | 353 | 354 | 1.104 | 1.068 | 2.279 | 2.405 | 65 | 63 | 782 | 771 |
| Ferrara | 100 | 101 | 608 | 604 | 1.148 | 1.132 | 18 | 18 | 283 | 271 |
| Ravenna | 412 | 448 | 352 | 347 | 853 | 901 | 70 | 81 | 292 | 286 |
| Forlì | 2.571 | 2.786 | 781 | 769 | 1.230 | 1.270 | 124 | 34 | 370 | 399 |
| EMILIA-ROMAGNA | 4.343 | 4.602 | 5.968 | 5.866 | 8.799 | 9.030 | 348 | 272 | 3.342 | 3.295 |
| Pesaro e Urbino | 211 | 225 | 822 | 815 | 706 | 739 | 11 | 10 | 163 | 166 |
| Ancona | 134 | 144 | 807 | 790 | 688 | 721 | 23 | 23 | 163 | 170 |
| Macerata | 108 | 108 | 676 | 643 | 640 | 668 | 13 | 12 | 113 | 130 |
| Ascoli Piceno | 85 | 86 | 603 | 586 | 611 | 600 | 40 | 48 | 155 | 177 |
| MARCHE | 538 | 563 | 2.908 | 2.834 | 2.645 | 2.728 | 87 | 93 | 594 | 643 |

(a) Cfr. la nota (a) a pagina precedente. — (b) Alberghi, pensioni e locande; alberghi della gioventù e campeggi, villaggi turistici, case per ferie, ecc. Sono esclusi gli affittacamere. — (c) Compresa le pizzerie, rosticcerie, friggitorie munite di licenza di P. S. — (d) Compresa le birrerie, bottiglierie, fiaschetterie, pasticcerie e latterie munite di licenza di P. S. e gli spacci di bevande alcoliche, e analcoliche presso circoli culturali e ricreativi. Sono comprese le sale esclusivamente adibite a giuoco, ballo e biliardo. — (e) Sono esclusi gli stabilimenti balneari non aventi impianti fissi.

Segue Tav. 57 — Licenze per esercizi pubblici per tipo di esercizio (a)

Situazione a fine anno

| PROVINCIE E REGIONI | Esercizi alberghieri e affini (b) | | Ristoranti, trattorie, osterie, tavole calde (c) | | Bar, caffè, gelaterie, sale ballo, giuoco, biliardo (d) | | Stabilimenti balneari, piscine, diurni, bagni pubblici (e) | | Rimesse, noleggi e stallaggi | |
|-----------------------------------|--------------------------------------|---------------|--|---------------|---|----------------|---|--------------|---------------------------------|---------------|
| | 1960 | 1961 | 1960 | 1961 | 1960 | 1961 | 1960 | 1961 | 1960 | 1961 |
| Massa-Carrara | 211 | 221 | 747 | 819 | 694 | 699 | 88 | 91 | 129 | 87 |
| Lucca | 606 | 608 | 1.017 | 1.072 | 1.174 | 1.217 | 413 | 422 | 240 | 288 |
| Pistoia | 447 | 453 | 312 | 313 | 1.066 | 1.085 | 26 | 26 | 141 | 140 |
| Firenze | 580 | 610 | 944 | 1.002 | 3.584 | 3.593 | 55 | 51 | 841 | 847 |
| Livorno | 179 | 198 | 386 | 410 | 964 | 972 | 73 | 74 | 134 | 120 |
| Pisa | 141 | 139 | 211 | 218 | 1.510 | 1.491 | 28 | 29 | 263 | 252 |
| Arezzo | 114 | 113 | 856 | 857 | 911 | 904 | 9 | 10 | 271 | 267 |
| Siena | 281 | 288 | 380 | 373 | 875 | 876 | 21 | 20 | 265 | 235 |
| Grosseto | 185 | 193 | 454 | 458 | 724 | 731 | 42 | 45 | 144 | 148 |
| TOSCANA | 2.744 | 2.823 | 5.307 | 5.522 | 11.502 | 11.568 | 755 | 768 | 428 | 2.384 |
| Perugia | 154 | 159 | 1.543 | 1.532 | 972 | 1.002 | 15 | 13 | 59 | 260 |
| Terni | 61 | 64 | 639 | 637 | 444 | 454 | 9 | 9 | 83 | 84 |
| UMBRIA | 215 | 223 | 2.182 | 2.169 | 1.416 | 1.456 | 24 | 22 | 342 | 344 |
| Viterbo | 80 | 85 | 548 | 548 | 548 | 542 | 26 | 28 | 64 | 62 |
| Rieti | 92 | 90 | 669 | 692 | 340 | 292 | 11 | 11 | 106 | 105 |
| Roma | 951 | 961 | 3.797 | 3.909 | 4.698 | 4.908 | 193 | 189 | 1.307 | 1.356 |
| Latina | 85 | 91 | 570 | 602 | 487 | 508 | 53 | 53 | 117 | 112 |
| Frosinone | 167 | 198 | 904 | 910 | 629 | 624 | 12 | 16 | 134 | 164 |
| LAZIO | 1.375 | 1.425 | 6.488 | 6.661 | 6.702 | 6.874 | 295 | 297 | 1.728 | 1.799 |
| Caserta | 59 | 54 | 911 | 878 | 1.124 | 1.162 | 22 | 21 | 288 | 285 |
| Benevento | 55 | 49 | 431 | 418 | 514 | 520 | 2 | 2 | 122 | 123 |
| Napoli | 714 | 702 | 2.615 | 2.623 | 4.725 | 4.909 | 100 | 106 | 858 | 872 |
| Avellino | 122 | 119 | 546 | 529 | 888 | 897 | 7 | 8 | 187 | 189 |
| Salerno | 360 | 363 | 778 | 808 | 2.032 | 2.086 | 59 | 72 | 349 | 350 |
| CAMPANIA | 1.310 | 1.287 | 5.281 | 5.256 | 9.283 | 9.574 | 190 | 209 | 1.804 | 1.819 |
| L'Aquila | 162 | 163 | 1.226 | 1.221 | 515 | 518 | 12 | 11 | 120 | 125 |
| Teramo | 52 | 53 | 522 | 499 | 414 | 419 | 13 | 16 | 138 | 132 |
| Pescara | 71 | 63 | 499 | 483 | 345 | 340 | 11 | 11 | 163 | 168 |
| Chieti | 136 | 130 | 630 | 629 | 562 | 574 | 16 | 17 | 129 | 130 |
| Campobasso | 100 | 98 | 506 | 514 | 717 | 665 | 10 | 11 | 70 | 79 |
| ABRUZZI E MOLISE | 521 | 507 | 3.383 | 3.346 | 2.553 | 2.516 | 62 | 66 | 620 | 634 |
| Foggia | 133 | 130 | 353 | 361 | 964 | 959 | 8 | 7 | 246 | 243 |
| Bari | 86 | 86 | 958 | 956 | 1.345 | 1.368 | 33 | 35 | 500 | 544 |
| Taranto | 30 | 31 | 394 | 402 | 665 | 670 | 23 | 22 | 309 | 319 |
| Brindisi | 44 | 47 | 352 | 350 | 527 | 551 | 12 | 11 | 188 | 185 |
| Lecce | 40 | 38 | 1.479 | 1.480 | 817 | 828 | 28 | 27 | 464 | 461 |
| PUGLIA | 333 | 332 | 3.536 | 3.549 | 4.318 | 4.376 | 104 | 102 | 1.707 | 1.752 |
| Potenza | 207 | 209 | 332 | 316 | 848 | 874 | 16 | 16 | 201 | 186 |
| Matera | 58 | 60 | 193 | 205 | 288 | 300 | 8 | 6 | 67 | 70 |
| BASILICATA | 265 | 269 | 525 | 521 | 1.136 | 1.174 | 24 | 22 | 268 | 256 |
| Cosenza | 196 | 201 | 1.151 | 1.165 | 1.286 | 1.329 | 26 | 24 | 188 | 186 |
| Catanzaro | 121 | 114 | 1.362 | 1.349 | 1.155 | 1.232 | 20 | 25 | 276 | 280 |
| Reggio di Calabria | 116 | 114 | 1.406 | 1.413 | 948 | 969 | 28 | 31 | 225 | 233 |
| CALABRIA | 433 | 429 | 3.919 | 3.927 | 3.389 | 3.530 | 74 | 80 | 689 | 699 |
| Trapani | 72 | 76 | 227 | 226 | 464 | 470 | 10 | 13 | 129 | 123 |
| Palermo | 319 | 317 | 880 | 857 | 1.251 | 1.306 | 28 | 29 | 606 | 635 |
| Messina | 328 | 339 | 1.360 | 1.369 | 997 | 1.004 | 29 | 27 | 298 | 287 |
| Agrigento | 83 | 84 | 391 | 391 | 445 | 438 | 10 | 8 | 137 | 140 |
| Caltanissetta | 43 | 42 | 266 | 253 | 387 | 401 | 3 | 3 | 105 | 99 |
| Enna | 39 | 36 | 225 | 224 | 188 | 198 | 6 | 7 | 60 | 57 |
| Catania | 199 | 212 | 992 | 999 | 1.015 | 1.033 | 35 | 38 | 352 | 360 |
| Ragusa | 38 | 36 | 247 | 252 | 225 | 233 | 10 | 10 | 65 | 58 |
| Siracusa | 59 | 59 | 393 | 393 | 386 | 390 | 9 | 9 | 102 | 102 |
| SICILIA | 1.180 | 1.201 | 4.981 | 4.964 | 5.358 | 5.473 | 140 | 144 | 1.854 | 1.861 |
| Sassari | 76 | 83 | 219 | 241 | 802 | 811 | 29 | 31 | 105 | 120 |
| Nuoro | 74 | 84 | 209 | 193 | 566 | 582 | 6 | 7 | 65 | 61 |
| Cagliari | 117 | 127 | 768 | 766 | 1.222 | 1.167 | 18 | 19 | 240 | 260 |
| SARDEGNA | 267 | 294 | 1.196 | 1.200 | 2.590 | 2.560 | 53 | 57 | 410 | 441 |
| ITALIA | 30.385 | 31.173 | 93.043 | 93.140 | 98.262 | 100.283 | 3.200 | 3.176 | 28.622 | 28.840 |

(a), (b), (c), (d) e (e). Cfr. le note a pagina precedente.

TAV. 58 — Movimento delle licenze per esercizi pubblici nei Comuni capoluoghi di provincia e con oltre 20.000 abitanti (a)

Anno 1961

| PROVINCIE E REGIONI | Licenze al 1° gennaio | Rilasci nuove aper- ture | Ritiri chiusure definitive | Cambia- menti titolare (b) | Licenze al 31 dicem- bre | PROVINCIE E REGIONI | Licenze al 1° gennaio | Rilasci nuove aper- ture | Ritiri chiusure definitive | Cambia- menti titolare (b) | Licenze al 31 dicem- bre |
|------------------------------|-----------------------------|-----------------------------------|----------------------------------|-------------------------------------|-----------------------------------|------------------------------|-----------------------------|-----------------------------------|----------------------------------|-------------------------------------|-----------------------------------|
| Torino | 5.426 | 109 | 25 | 487 | 5.510 | Massa-Carrara | 1.221 | 123 | 67 | 36 | 1.277 |
| Vercelli | 585 | 9 | — | 20 | 594 | Lucca | 2.298 | 148 | 143 | 52 | 2.303 |
| Novara | 576 | 8 | 6 | 27 | 578 | Pistoia | 591 | 18 | 8 | 39 | 601 |
| Cuneo | 640 | 23 | 14 | 44 | 649 | Firenze | 3.815 | 85 | 9 | 209 | 3.891 |
| Asti | 285 | 2 | — | 24 | 287 | Livorno | 1.060 | 96 | 25 | 58 | 1.131 |
| Alessandria | 1.138 | 39 | 17 | 29 | 1.160 | Pisa | 1.205 | 19 | 23 | 65 | 1.201 |
| PIEMONTE | 8.650 | 190 | 62 | 631 | 8.778 | Arezzo | 723 | 10 | — | 12 | 733 |
| VALLE D'AOSTA | 170 | 11 | 1 | 11 | 180 | Siena | 413 | 45 | 48 | 31 | 410 |
| Imperia | 1.251 | 75 | 3 | 77 | 1.323 | Grosseto | 304 | 27 | 12 | 9 | 319 |
| Savona | 576 | 13 | 4 | 33 | 585 | TOSCANA | 11.630 | 571 | 335 | 511 | 11.866 |
| Genova | 4.441 | 139 | 34 | 338 | 4.546 | Perugia | 1.575 | 46 | 18 | 34 | 1.603 |
| La Spezia | 758 | 21 | 2 | — | 777 | Terni | 808 | 25 | 17 | 45 | 816 |
| LIGURIA | 7.026 | 248 | 43 | 448 | 7.231 | UMBRIA | 2.383 | 71 | 35 | 79 | 2.419 |
| Varese | 1.072 | 12 | 4 | 38 | 1.080 | Viterbo | 255 | 1 | — | 2 | 256 |
| Como | 1.190 | 26 | 6 | 41 | 1.210 | Rieti | 253 | 8 | 8 | 1 | 253 |
| Sondrio | 118 | 3 | — | — | 121 | Roma | 8.890 | 862 | 544 | 216 | 9.208 |
| Milano | 10.756 | 476 | 218 | 1.081 | 11.014 | Latina | 443 | 27 | 7 | — | 463 |
| Bergamo | 704 | 114 | 8 | 39 | 810 | Frosinone | 502 | 16 | 8 | 15 | 510 |
| Brescia | 1.115 | 12 | 1 | 109 | 1.126 | LAZIO | 10.343 | 914 | 567 | 234 | 10.690 |
| Pavia | 1.033 | 5 | 11 | 7 | 1.027 | Caserta | 764 | 31 | 30 | 9 | 765 |
| Cremona | 729 | 12 | 9 | 55 | 732 | Benevento | 192 | 8 | 8 | 7 | 192 |
| Mantova | 500 | 12 | 7 | 46 | 505 | Napoli | 6.779 | 407 | 222 | 141 | 6.964 |
| LOMBARDIA | 17.217 | 672 | 264 | 1.416 | 17.625 | Avellino | 249 | 11 | 9 | 7 | 251 |
| Bolzano-Bozen | 746 | 21 | 3 | 44 | 764 | Salerno | 1.133 | 90 | 25 | 43 | 1.198 |
| Trento | 522 | 16 | 2 | 19 | 536 | CAMPANIA | 9.117 | 547 | 294 | 207 | 9.370 |
| TRENTINO-A. A. | 1.268 | 37 | 5 | 63 | 1.300 | L'Aquila | 583 | 22 | 3 | 12 | 602 |
| Verona | 1.622 | 76 | 33 | 118 | 1.665 | Teramo | 167 | 8 | — | 7 | 175 |
| Vicenza | 1.225 | 47 | 10 | 67 | 1.262 | Pescara | 370 | 21 | 22 | 8 | 369 |
| Belluno | 364 | 43 | 30 | 15 | 377 | Chieti | 453 | 9 | 8 | 3 | 454 |
| Treviso | 1.001 | 25 | 10 | 53 | 1.016 | Campobasso | 118 | 2 | 3 | 7 | 117 |
| Venezia | 2.686 | 110 | 33 | 124 | 2.763 | ABRUZZI E M. | 1.691 | 62 | 36 | 37 | 1.717 |
| Padova | 1.019 | 11 | — | 70 | 1.030 | Foggia | 771 | 36 | 26 | 21 | 781 |
| Rovigo | 485 | 7 | 2 | 5 | 490 | Bari | 2.291 | 110 | 60 | 68 | 2.341 |
| VENETO | 8.402 | 319 | 118 | 452 | 8.603 | Taranto | 1.016 | 68 | 46 | 69 | 1.038 |
| Udine | 738 | 8 | 1 | 40 | 745 | Brindisi | 732 | 46 | 8 | 12 | 770 |
| Gorizia | 436 | 3 | 4 | 5 | 435 | Lecce | 619 | 15 | 15 | 31 | 619 |
| Trieste | 1.677 | 36 | 15 | 152 | 1.698 | PUGLIA | 5.429 | 275 | 155 | 201 | 5.549 |
| FRULI-V. GIULIA | 2.851 | 47 | 20 | 197 | 2.878 | Potenza | 230 | 7 | — | 8 | 237 |
| Piacenza | 497 | 19 | 16 | 21 | 500 | Matera | 113 | 13 | 8 | 8 | 118 |
| Parma | 1.286 | 62 | 29 | 50 | 1.319 | BASILICATA | 343 | 20 | 8 | 16 | 355 |
| Reggio nell'Emilia | 624 | 6 | 3 | 35 | 627 | Cosenza | 683 | 38 | 4 | 3 | 717 |
| Modena | 1.044 | 40 | 27 | 66 | 1.057 | Catanzaro | 782 | 53 | 13 | 26 | 822 |
| Bologna | 2.640 | 200 | 108 | 122 | 2.732 | Reggio di Calabria | 815 | 18 | 12 | 19 | 821 |
| Ferrara | 1.431 | 26 | 16 | 19 | 1.441 | CALABRIA | 2.280 | 109 | 29 | 48 | 2.360 |
| Ravenna | 1.109 | 95 | 32 | 21 | 1.172 | Trapani | 538 | 62 | 39 | — | 561 |
| Forlì | 2.158 | 140 | 20 | 7 | 2.278 | Palermo | 2.166 | 143 | 108 | 85 | 2.201 |
| EMILIA-ROMAGNA | 10.789 | 588 | 251 | 341 | 11.126 | Messina | 1.030 | 44 | 29 | 1 | 1.045 |
| Pesaro e Urbino | 728 | 48 | 15 | 29 | 761 | Agrigento | 434 | 30 | 21 | 21 | 443 |
| Ancona | 1.022 | 56 | 38 | 24 | 1.040 | Caltanissetta | 488 | 53 | 26 | 2 | 515 |
| Macerata | 350 | 26 | 1 | 7 | 375 | Enna | 214 | 12 | 11 | — | 215 |
| Ascoli Piceno | 538 | 44 | 48 | 19 | 534 | Catania | 1.833 | 85 | 26 | 64 | 1.892 |
| MARCHE | 2.638 | 174 | 102 | 79 | 2.710 | Ragusa | 459 | 25 | 15 | 19 | 469 |
| | | | | | | Siracusa | 692 | 15 | 8 | 15 | 699 |
| | | | | | | SICILIA | 7.854 | 469 | 283 | 207 | 8.040 |
| | | | | | | Sassari | 342 | 48 | 9 | 10 | 381 |
| | | | | | | Nuoro | 99 | 4 | — | 2 | 103 |
| | | | | | | Cagliari | 796 | 52 | 51 | 23 | 797 |
| | | | | | | SARDEGNA | 1.237 | 104 | 60 | 35 | 1.281 |
| | | | | | | ITALIA | 111.318 | 5.428 | 2.668 | 5.213 | 114.078 |

(a) Nel movimento sono comprese le variazioni dovute a revisioni effettuate dai Comuni ed alla inclusione od esclusione di licenze per effetto di variazioni territoriali. — (b) Trattasi di ritiri e contemporanei rilasci di licenze a seguito di vendita, donazione, decesso del titolare, ecc.

TAV. 59 — Rapporto tra la popolazione e le licenze per esercizi pubblici

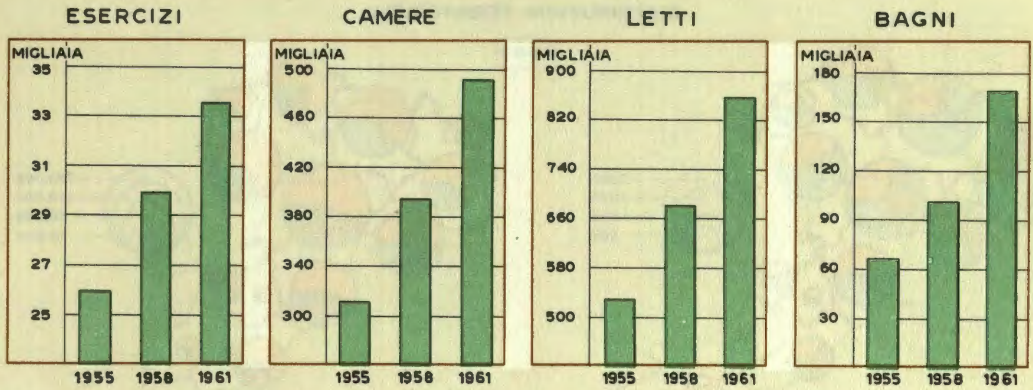
31 dicembre 1961

ABITANTI PER LICENZA

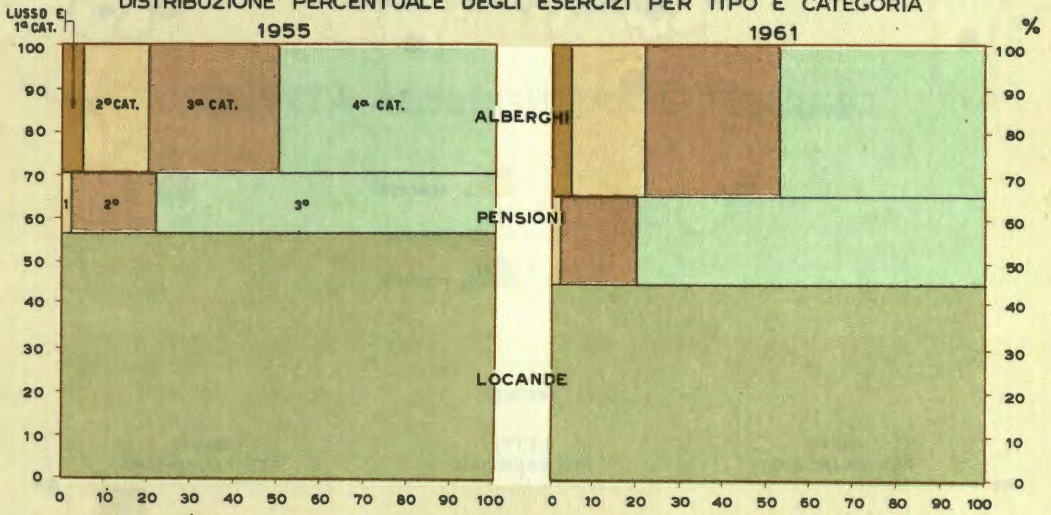
| PROVINCIE E REGIONI | ALBER- GHI | RISTO- RANTI | BAR | ALTRI | TOTALE | PROVINCIE E REGIONI | ALBER- GHI | RISTO- RANTI | BAR | ALTRI | TOTALE |
|------------------------------|---------------|-----------------|-----|-------|--------|------------------------------|---------------|-----------------|-------|-------|--------|
| Torino | 1.779 | 466 | 658 | 1.200 | 198 | Massa-Carrara | 978 | 246 | 302 | 891 | 105 |
| Vercelli | 1.155 | 408 | 563 | 1.136 | 167 | Lucca | 600 | 336 | 305 | 479 | 100 |
| Novara | 634 | 454 | 453 | 1.562 | 151 | Pistoia | 512 | 733 | 232 | 862 | 114 |
| Cuneo | 701 | 428 | 609 | 1.325 | 162 | Firenze | 1.712 | 1.008 | 283 | 1.069 | 166 |
| Asti | 1.481 | 738 | 497 | 1.191 | 205 | Livorno | 1.656 | 751 | 328 | 1.289 | 174 |
| Alessandria | 1.234 | 612 | 434 | 1.128 | 177 | Pisa | 2.624 | 1.661 | 249 | 1.128 | 170 |
| PIEMONTE | 1.153 | 476 | 566 | 1.232 | 180 | Arezzo | 2.921 | 358 | 398 | 734 | 143 |
| VALLE D'AOSTA | 251 | 280 | 345 | 718 | 84 | Siena | 958 | 724 | 319 | 935 | 151 |
| Imperia | 290 | 337 | 273 | 834 | 89 | Grosseto | 1.183 | 478 | 306 | 1.013 | 139 |
| Savona | 249 | 355 | 285 | 490 | 81 | TOSCANA | 1.192 | 592 | 294 | 890 | 142 |
| Genova | 1.194 | 398 | 500 | 751 | 150 | Perugia | 3.625 | 369 | 570 | 1.984 | 191 |
| La Spezia | 1.468 | 351 | 396 | 925 | 140 | Terni | 3.540 | 350 | 517 | 1.906 | 179 |
| LIGURIA | 625 | 376 | 401 | 720 | 123 | UMBRIA | 3.601 | 364 | 554 | 1.962 | 187 |
| Varese | 1.936 | 386 | 521 | 1.626 | 177 | Viterbo | 3.160 | 479 | 526 | 1.943 | 207 |
| Como | 752 | 282 | 502 | 1.432 | 132 | Rieti | 1.824 | 232 | 577 | 1.216 | 135 |
| Sondrio | 405 | 415 | 423 | 2.562 | 131 | Roma | 2.878 | 701 | 573 | 1.630 | 242 |
| Milano | 4.091 | 522 | 425 | 1.231 | 188 | Latina | 3.777 | 527 | 669 | 1.540 | 232 |
| Bergamo | 1.468 | 398 | 501 | 2.207 | 177 | Frosinone | 2.320 | 487 | 721 | 2.261 | 232 |
| Brescia | 1.087 | 310 | 416 | 1.302 | 137 | LAZIO | 2.806 | 589 | 590 | 1.669 | 230 |
| Pavia | 1.497 | 389 | 422 | 1.184 | 155 | Caserta | 12.175 | 735 | 591 | 1.707 | 269 |
| Cremona | 2.678 | 334 | 383 | 1.370 | 149 | Benevento | 6.407 | 751 | 622 | 2.242 | 282 |
| Mantova | 2.280 | 492 | 490 | 641 | 165 | Napoli | 3.544 | 920 | 514 | 1.990 | 262 |
| LOMBARDIA | 1.743 | 410 | 443 | 1.292 | 166 | Avellino | 3.973 | 894 | 550 | 2.021 | 271 |
| Bolzano-Bozen | 251 | 601 | 758 | 2.129 | 135 | Salerno | 2.572 | 1.127 | 458 | 1.718 | 247 |
| Trento | 358 | 429 | 464 | 1.432 | 125 | CAMPANIA | 3.787 | 905 | 520 | 1.906 | 262 |
| TRENTINO-A. A. | 298 | 497 | 570 | 1.697 | 130 | L'Aquila | 2.080 | 271 | 667 | 2.041 | 162 |
| Verona | 1.348 | 351 | 481 | 1.408 | 157 | Teramo | 5.169 | 518 | 680 | 1.360 | 231 |
| Vicenza | 1.607 | 319 | 685 | 860 | 157 | Pescara | 4.216 | 506 | 741 | 1.261 | 230 |
| Belluno | 400 | 285 | 338 | 922 | 100 | Chieti | 2.940 | 603 | 683 | 2.271 | 256 |
| Treviso | 2.229 | 350 | 763 | 1.349 | 187 | Campobasso | 3.833 | 723 | 587 | 3.023 | 272 |
| Venezia | 1.785 | 493 | 513 | 1.664 | 194 | ABRUZZI E M. | 3.215 | 474 | 662 | 1.896 | 224 |
| Padova | 2.685 | 459 | 821 | 1.090 | 213 | Foggia | 5.268 | 1.853 | 751 | 2.084 | 394 |
| Rovigo | 2.097 | 466 | 588 | 695 | 174 | Bari | 15.363 | 1.318 | 1.035 | 1.716 | 421 |
| VENETO | 1.505 | 383 | 587 | 1.136 | 171 | Taranto | 16.514 | 1.150 | 736 | 1.198 | 320 |
| Udine | 1.493 | 243 | 688 | 1.511 | 145 | Brindisi | 7.306 | 981 | 662 | 1.506 | 300 |
| Gorizia | 1.522 | 328 | 649 | 1.457 | 168 | Lecce | 17.767 | 456 | 875 | 1.241 | 238 |
| Trieste | 3.252 | 286 | 530 | 1.558 | 158 | PUGLIA | 10.589 | 961 | 847 | 1.541 | 337 |
| FRUILI-V. GIULIA | 1.729 | 261 | 637 | 1.516 | 150 | Potenza | 2.145 | 1.418 | 535 | 1.883 | 280 |
| Piacenza | 1.434 | 436 | 513 | 820 | 162 | Matera | 3.387 | 975 | 699 | 2.196 | 312 |
| Parma | 1.263 | 365 | 368 | 812 | 134 | BASILICATA | 2.418 | 1.244 | 577 | 1.970 | 289 |
| Reggio nell'Emilia | 2.115 | 596 | 706 | 821 | 209 | Cosenza | 3.488 | 599 | 549 | 2.584 | 240 |
| Modena | 2.415 | 718 | 529 | 910 | 208 | Catanzaro | 6.746 | 550 | 636 | 1.979 | 247 |
| Bologna | 2.378 | 784 | 356 | 944 | 180 | Reggio di Calabria | 5.407 | 429 | 650 | 1.999 | 219 |
| Ferrara | 4.208 | 662 | 381 | 1.055 | 188 | CALABRIA | 4.846 | 521 | 607 | 2.157 | 236 |
| Ravenna | 889 | 945 | 411 | 597 | 159 | Trapani | 5.698 | 1.866 | 1.016 | 2.185 | 464 |
| Forlì | 185 | 668 | 435 | 967 | 98 | Palermo | 3.515 | 1.296 | 895 | 1.522 | 353 |
| EMILIA-ROMAGNA | 811 | 622 | 429 | 868 | 158 | Messina | 2.149 | 498 | 733 | 1.658 | 225 |
| Pesaro e Urbino | 1.439 | 392 | 478 | 1.278 | 163 | Agrigento | 5.755 | 1.222 | 1.264 | 2.285 | 450 |
| Ancona | 2.852 | 513 | 567 | 2.005 | 219 | Caltanissetta | 7.363 | 1.193 | 839 | 2.096 | 378 |
| Macerata | 3.147 | 450 | 504 | 1.153 | 185 | Enna | 7.052 | 1.039 | 1.231 | 3.062 | 446 |
| Ascoli-Piceno | 3.969 | 569 | 589 | 1.277 | 223 | Catania | 4.234 | 890 | 917 | 1.920 | 337 |
| MARCHE | 2.495 | 475 | 534 | 1.398 | 196 | Ragusa | 7.063 | 981 | 1.139 | 2.908 | 420 |
| | | | | | | Siracusa | 6.238 | 889 | 992 | 2.298 | 367 |
| | | | | | | SICILIA | 4.045 | 949 | 933 | 1.913 | 345 |
| | | | | | | Sassari | 5.064 | 1.576 | 474 | 2.261 | 295 |
| | | | | | | Nuoro | 3.495 | 1.467 | 503 | 3.145 | 305 |
| | | | | | | Cagliari | 6.052 | 980 | 673 | 2.247 | 321 |
| | | | | | | SARDEGNA | 5.047 | 1.178 | 570 | 2.387 | 310 |
| | | | | | | ITALIA | 1.668 | 542 | 527 | 1.346 | 197 |

ESERCIZI ALBERGHIERI

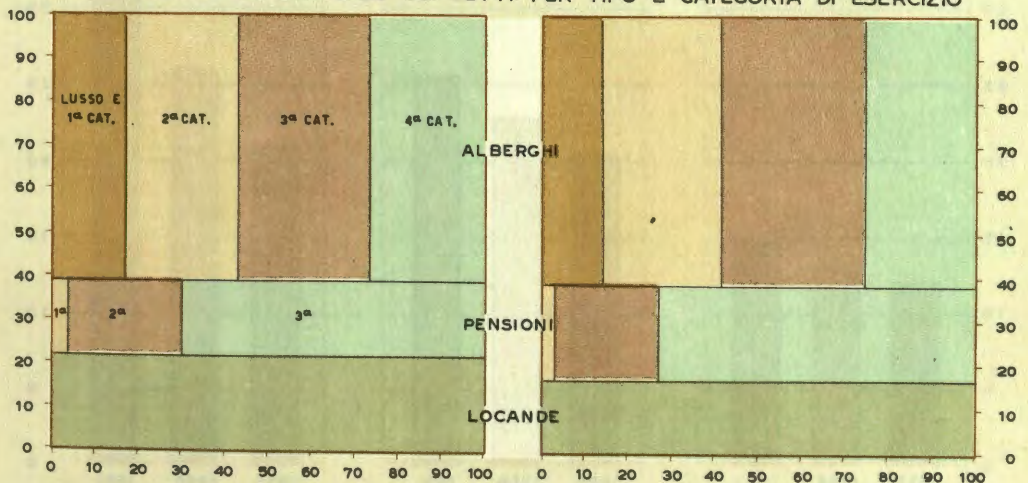
Situazione a fine anno



DISTRIBUZIONE PERCENTUALE DEGLI ESERCIZI PER TIPO E CATEGORIA



DISTRIBUZIONE PERCENTUALE DEI LETTI PER TIPO E CATEGORIA DI ESERCIZIO

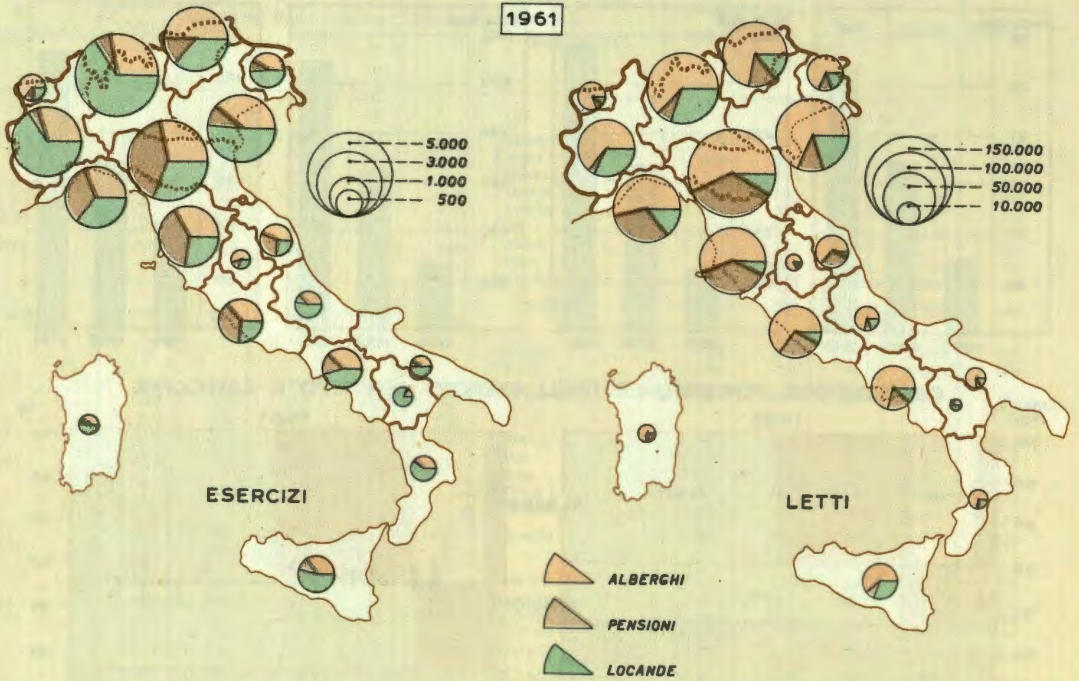


Segue: ESERCIZI ALBERGHIERI

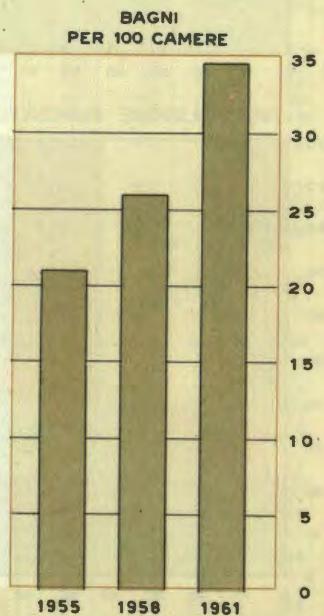
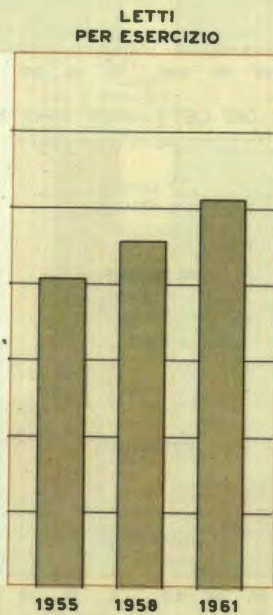
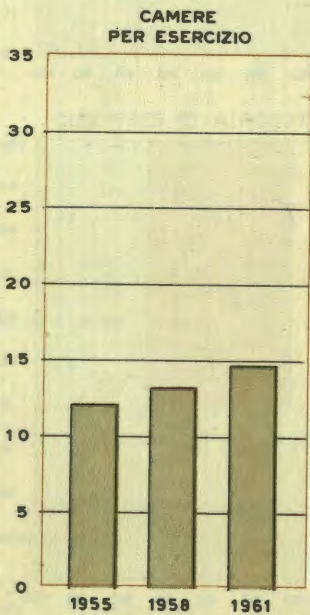
Situazione a fine anno

DISTRIBUZIONI TERRITORIALI

1961



MEDIE



PARTE QUARTA

ATTIVITÀ ALBERGHIERA E TURISMO

TAV. 60 — Esercizi alberghieri in complesso (a)

Situazione a fine anno

| PROVINCIE E REGIONI | ESERCIZI | | | LETTI | | | CAMERE | | | BAGNI | | |
|------------------------------|----------|-------|-------|---------|---------|---------|--------|--------|--------|--------|--------|--------|
| | 1959 | 1960 | 1961 | 1959 | 1960 | 1961 | 1959 | 1960 | 1961 | 1959 | 1960 | 1961 |
| Torino | 1.008 | 996 | 1.021 | 19.052 | 19.255 | 21.453 | 10.939 | 11.072 | 12.253 | 2.178 | 2.349 | 3.405 |
| Vercelli | 378 | 369 | 369 | 5.061 | 5.012 | 5.246 | 3.017 | 2.983 | 3.100 | 422 | 418 | 484 |
| Novara | 793 | 798 | 810 | 15.650 | 16.045 | 16.663 | 9.051 | 9.269 | 9.512 | 1.983 | 2.106 | 2.430 |
| Cuneo | 865 | 884 | 867 | 11.120 | 11.549 | 12.500 | 6.800 | 7.046 | 7.492 | 1.081 | 1.173 | 1.476 |
| Asti | 134 | 134 | 132 | 1.328 | 1.341 | 1.396 | 797 | 804 | 811 | 88 | 89 | 118 |
| Alessandria | 401 | 389 | 386 | 5.581 | 5.519 | 5.671 | 3.465 | 3.400 | 3.487 | 577 | 575 | 602 |
| PIEMONTE | 3.579 | 3.570 | 3.585 | 57.792 | 58.721 | 62.929 | 34.069 | 34.604 | 36.655 | 6.329 | 6.710 | 8.515 |
| VALLE D'AOSTA | 421 | 445 | 472 | 12.689 | 13.488 | 14.640 | 7.457 | 7.858 | 8.414 | 1.690 | 1.827 | 2.233 |
| Imperia | 611 | 665 | 693 | 17.270 | 19.047 | 20.403 | 9.783 | 10.717 | 11.421 | 3.361 | 3.832 | 4.410 |
| Savona | 897 | 986 | 1.083 | 28.438 | 31.576 | 35.111 | 15.555 | 17.231 | 19.137 | 4.376 | 5.330 | 6.730 |
| Genova | 783 | 818 | 831 | 22.722 | 23.835 | 24.417 | 13.217 | 13.874 | 14.105 | 4.641 | 5.036 | 5.350 |
| La Spezia | 183 | 203 | 219 | 3.978 | 4.366 | 4.826 | 2.249 | 2.441 | 2.666 | 727 | 778 | 941 |
| LIGURIA | 2.474 | 2.672 | 2.826 | 72.408 | 78.824 | 84.757 | 40.804 | 44.263 | 47.329 | 13.105 | 14.976 | 17.431 |
| Varese | 405 | 403 | 409 | 5.040 | 5.299 | 5.702 | 2.939 | 3.077 | 3.219 | 578 | 718 | 886 |
| Como | 962 | 963 | 991 | 14.877 | 15.186 | 16.091 | 8.310 | 8.498 | 8.887 | 1.874 | 1.930 | 2.198 |
| Sondrio | 377 | 389 | 408 | 8.156 | 8.861 | 9.543 | 4.863 | 5.036 | 5.449 | 832 | 985 | 1.217 |
| Milano | 865 | 892 | 911 | 19.208 | 20.374 | 21.655 | 11.343 | 12.029 | 12.814 | 4.563 | 4.971 | 5.882 |
| Bergamo | 726 | 738 | 719 | 10.918 | 11.252 | 11.385 | 6.106 | 6.294 | 6.389 | 805 | 925 | 1.048 |
| Brescia | 807 | 860 | 902 | 17.523 | 18.658 | 19.814 | 9.871 | 10.438 | 11.088 | 2.327 | 2.582 | 2.949 |
| Pavia | 473 | 472 | 466 | 4.533 | 4.457 | 4.512 | 2.693 | 2.694 | 2.739 | 273 | 296 | 310 |
| Cremona | 194 | 194 | 186 | 1.344 | 1.334 | 1.323 | 844 | 850 | 843 | 86 | 94 | 113 |
| Mantova | 196 | 205 | 206 | 1.609 | 1.672 | 1.674 | 1.025 | 1.060 | 1.067 | 113 | 123 | 128 |
| LOMBARDIA | 5.005 | 5.116 | 5.198 | 83.208 | 87.093 | 91.699 | 47.994 | 49.976 | 52.495 | 11.451 | 12.624 | 14.731 |
| Bolzano - Bozen | 1.492 | 1.552 | 1.649 | 37.061 | 38.573 | 42.856 | 21.670 | 22.505 | 24.878 | 3.638 | 3.939 | 4.934 |
| Trento | 1.419 | 1.478 | 1.475 | 34.034 | 36.166 | 38.250 | 19.515 | 20.703 | 21.963 | 2.872 | 3.248 | 4.362 |
| TRENTINO-A. ADIGE | 2.911 | 3.030 | 3.124 | 71.095 | 74.739 | 81.106 | 41.185 | 43.208 | 46.841 | 6.510 | 7.187 | 9.296 |
| Verona | 591 | 613 | 645 | 9.882 | 10.924 | 12.261 | 5.485 | 5.940 | 6.689 | 1.264 | 1.429 | 1.788 |
| Vicenza | 410 | 400 | 404 | 7.122 | 7.296 | 7.781 | 4.311 | 4.419 | 4.686 | 671 | 709 | 911 |
| Belluno | 613 | 643 | 649 | 16.458 | 17.547 | 18.119 | 9.735 | 10.374 | 10.650 | 2.040 | 2.453 | 2.697 |
| Treviso | 294 | 301 | 313 | 3.710 | 3.845 | 4.279 | 2.237 | 2.310 | 2.553 | 542 | 640 | 763 |
| Venezia | 706 | 749 | 883 | 34.362 | 36.855 | 43.618 | 18.778 | 20.391 | 24.010 | 6.332 | 7.215 | 9.837 |
| Padova | 266 | 271 | 284 | 9.523 | 9.832 | 10.932 | 6.371 | 6.584 | 7.278 | 1.416 | 1.631 | 2.246 |
| Rovigo | 111 | 113 | 128 | 918 | 1.006 | 1.083 | 567 | 621 | 655 | 70 | 116 | 134 |
| VENETO | 2.991 | 3.090 | 3.306 | 81.975 | 87.305 | 98.073 | 47.484 | 50.639 | 56.521 | 12.335 | 14.193 | 18.376 |
| Udine | 568 | 610 | 637 | 11.097 | 12.675 | 14.278 | 6.419 | 7.303 | 8.211 | 1.728 | 2.428 | 3.173 |
| Gorizia | 157 | 156 | 164 | 5.225 | 4.887 | 5.418 | 3.052 | 2.867 | 3.169 | 582 | 603 | 849 |
| Trieste | 97 | 105 | 109 | 3.317 | 3.423 | 3.415 | 2.000 | 2.051 | 2.034 | 583 | 600 | 647 |
| FRIULI-V. GIULIA | 822 | 871 | 910 | 19.639 | 20.985 | 23.111 | 11.471 | 12.221 | 13.414 | 2.893 | 3.631 | 4.669 |
| Piacenza | 274 | 273 | 275 | 2.888 | 3.086 | 3.095 | 1.749 | 1.888 | 1.865 | 237 | 344 | 331 |
| Parma | 356 | 360 | 373 | 7.023 | 7.386 | 7.946 | 4.280 | 4.557 | 4.919 | 927 | 973 | 1.197 |
| Reggio nell'Emilia | 186 | 185 | 184 | 1.932 | 2.107 | 2.157 | 1.163 | 1.265 | 1.299 | 237 | 288 | 313 |
| Modena | 217 | 228 | 237 | 3.850 | 4.108 | 4.427 | 2.338 | 2.474 | 2.651 | 517 | 562 | 691 |
| Bologna | 344 | 370 | 379 | 7.614 | 8.338 | 8.706 | 4.625 | 5.011 | 5.205 | 1.242 | 1.374 | 1.494 |
| Ferrara | 151 | 153 | 157 | 2.406 | 2.667 | 2.721 | 1.510 | 1.645 | 1.648 | 433 | 491 | 521 |
| Ravenna | 343 | 387 | 437 | 11.816 | 14.235 | 17.318 | 6.477 | 7.865 | 9.459 | 3.200 | 4.347 | 5.835 |
| Forlì | 2.440 | 2.652 | 2.835 | 78.115 | 88.555 | 99.367 | 43.263 | 49.038 | 55.042 | 14.160 | 18.248 | 23.147 |
| EMILIA-ROMAGNA | 4.311 | 4.608 | 4.877 | 115.644 | 130.482 | 145.737 | 65.405 | 73.743 | 82.088 | 20.953 | 26.627 | 33.529 |
| Pesaro e Urbino | 238 | 258 | 282 | 7.172 | 8.379 | 9.925 | 4.023 | 4.729 | 5.579 | 1.714 | 2.311 | 2.915 |
| Ancona | 147 | 156 | 164 | 3.822 | 4.437 | 5.200 | 2.219 | 2.552 | 2.983 | 788 | 1.118 | 1.402 |
| Macerata | 101 | 102 | 106 | 1.566 | 1.681 | 1.995 | 971 | 1.034 | 1.192 | 222 | 259 | 396 |
| Ascoli Piceno | 92 | 101 | 103 | 2.330 | 2.663 | 2.820 | 1.321 | 1.493 | 1.584 | 358 | 455 | 553 |
| MARCHE | 578 | 617 | 655 | 14.890 | 17.160 | 19.940 | 8.534 | 9.808 | 11.338 | 3.082 | 4.143 | 5.266 |

(a) Rilevazione effettuata in collaborazione con il Ministero del turismo e dello spettacolo e l'Enit, tramite gli Enti provinciali per il turismo e le Stazioni di cura, soggiorno e turismo. Sono compresi gli esercizi aperti, i non funzionanti per motivi stagionali ed i temporaneamente chiusi. Il letto matrimoniale è considerato come due letti. Nei bagni sono comprese le docce.

Per maggiori ragguagli cfr. «L'attrezzatura alberghiera in Italia al 1° gennaio 1961».

Segue Tav. 60 — Esercizi alberghieri in complesso (a)

Situazione a fine anno

| PROVINCIE E REGIONI | ESERCIZI | | | LETTI | | | CAMERE | | | BAGNI | | |
|-----------------------------------|---------------|---------------|---------------|----------------|----------------|----------------|----------------|----------------|----------------|----------------|----------------|----------------|
| | 1959 | 1960 | 1961 | 1959 | 1960 | 1961 | 1959 | 1960 | 1961 | 1959 | 1960 | 1961 |
| Massa-Carrara | 199 | 225 | 229 | 4.286 | 4.966 | 5.262 | 2.331 | 2.691 | 2.862 | 748 | 951 | 1.057 |
| Lucca | 614 | 653 | 682 | 17.139 | 18.460 | 19.539 | 9.632 | 10.261 | 10.863 | 3.070 | 3.660 | 4.052 |
| Pistoia | 444 | 449 | 471 | 13.098 | 13.378 | 14.523 | 7.817 | 7.979 | 8.636 | 2.430 | 2.575 | 3.227 |
| Firenze | 467 | 477 | 488 | 15.278 | 16.170 | 16.556 | 8.967 | 9.439 | 9.674 | 3.476 | 3.974 | 4.261 |
| Livorno | 188 | 208 | 216 | 5.711 | 6.471 | 6.976 | 3.193 | 3.581 | 3.879 | 1.160 | 1.412 | 1.635 |
| Pisa | 120 | 125 | 130 | 3.082 | 3.627 | 3.787 | 1.812 | 2.118 | 2.212 | 608 | 838 | 898 |
| Arezzo | 120 | 116 | 119 | 2.033 | 1.911 | 2.088 | 1.212 | 1.149 | 1.214 | 220 | 209 | 280 |
| Siena | 270 | 277 | 285 | 9.063 | 9.346 | 10.093 | 5.554 | 5.723 | 6.240 | 1.478 | 1.599 | 1.952 |
| Grosseto | 177 | 192 | 201 | 3.040 | 3.795 | 4.028 | 1.740 | 2.148 | 2.275 | 510 | 834 | 946 |
| TOSCANA | 2.599 | 2.722 | 2.821 | 72.730 | 78.124 | 82.852 | 42.258 | 45.089 | 47.855 | 13.700 | 16.052 | 18.308 |
| Perugia | 141 | 144 | 150 | 3.357 | 3.564 | 3.884 | 2.006 | 2.082 | 2.321 | 599 | 676 | 830 |
| Terni | 61 | 65 | 63 | 1.179 | 1.338 | 1.366 | 719 | 812 | 821 | 174 | 238 | 266 |
| UMBRIA | 202 | 209 | 213 | 4.536 | 4.902 | 5.250 | 2.725 | 2.894 | 3.142 | 773 | 914 | 1.096 |
| Viterbo | 71 | 85 | 87 | 1.555 | 1.906 | 1.996 | 869 | 1.072 | 1.115 | 174 | 292 | 320 |
| Rieti | 85 | 86 | 88 | 1.726 | 1.748 | 1.718 | 972 | 968 | 965 | 282 | 339 | 336 |
| Roma | 935 | 1.051 | 1.033 | 33.633 | 37.663 | 39.330 | 19.775 | 22.070 | 22.952 | 9.367 | 10.970 | 12.036 |
| Latina | 91 | 97 | 102 | 2.679 | 2.843 | 3.424 | 1.514 | 1.602 | 1.913 | 411 | 686 | 979 |
| Frosinone | 160 | 165 | 170 | 5.172 | 5.475 | 5.773 | 3.170 | 3.319 | 3.489 | 1.006 | 1.208 | 1.288 |
| LAZIO | 1.342 | 1.484 | 1.480 | 44.765 | 49.635 | 52.241 | 26.300 | 29.031 | 30.434 | 11.240 | 13.495 | 14.959 |
| Caserta | 41 | 43 | 46 | 426 | 546 | 704 | 224 | 283 | 365 | 47 | 97 | 147 |
| Benevento | 52 | 48 | 47 | 550 | 521 | 517 | 294 | 285 | 283 | 91 | 85 | 86 |
| Napoli | 657 | 693 | 685 | 25.201 | 26.827 | 27.325 | 14.289 | 15.182 | 15.479 | 6.871 | 7.507 | 8.002 |
| Avellino | 119 | 113 | 111 | 1.347 | 1.339 | 1.359 | 685 | 692 | 702 | 143 | 166 | 178 |
| Salerno | 317 | 328 | 340 | 5.255 | 5.565 | 6.020 | 2.749 | 2.926 | 3.183 | 1.099 | 1.264 | 1.512 |
| CAMPANIA | 1.186 | 1.225 | 1.229 | 32.779 | 34.798 | 35.925 | 18.241 | 19.368 | 20.012 | 8.251 | 9.119 | 9.925 |
| L'Aquila | 151 | 154 | 155 | 3.707 | 3.842 | 3.991 | 2.113 | 2.187 | 2.276 | 610 | 657 | 725 |
| Teramo | 42 | 52 | 55 | 986 | 1.457 | 1.707 | 567 | 813 | 942 | 148 | 287 | 390 |
| Pescara | 50 | 52 | 57 | 1.411 | 1.589 | 1.706 | 866 | 960 | 1.031 | 225 | 292 | 308 |
| Chieti | 119 | 123 | 126 | 1.360 | 1.576 | 1.848 | 962 | 962 | 1.098 | 148 | 165 | 250 |
| Campobasso | 86 | 88 | 89 | 1.029 | 1.242 | 1.275 | 614 | 720 | 744 | 85 | 197 | 200 |
| ABRUZZI E MOLISE | 448 | 469 | 482 | 8.493 | 9.706 | 10.527 | 5.122 | 5.642 | 6.091 | 1.216 | 1.598 | 1.873 |
| Foggia | 122 | 118 | 120 | 2.568 | 2.565 | 2.776 | 1.564 | 1.567 | 1.715 | 440 | 452 | 547 |
| Bari | 80 | 81 | 88 | 2.918 | 2.922 | 3.036 | 1.885 | 1.899 | 1.959 | 593 | 595 | 652 |
| Taranto | 25 | 27 | 26 | 794 | 854 | 887 | 496 | 529 | 556 | 133 | 145 | 200 |
| Brindisi | 33 | 36 | 37 | 944 | 1.077 | 1.105 | 553 | 647 | 664 | 150 | 230 | 235 |
| Lecce | 36 | 33 | 33 | 1.024 | 983 | 1.014 | 641 | 632 | 658 | 153 | 180 | 174 |
| PUGLIA | 296 | 295 | 304 | 8.248 | 8.401 | 8.818 | 5.139 | 5.274 | 5.552 | 1.469 | 1.602 | 1.808 |
| Potenza | 213 | 211 | 208 | 1.808 | 1.877 | 1.909 | 1.038 | 1.071 | 1.095 | 202 | 231 | 254 |
| Matera | 54 | 56 | 55 | 664 | 688 | 722 | 368 | 402 | 401 | 69 | 71 | 93 |
| BASILICATA | 267 | 267 | 263 | 2.472 | 2.565 | 2.631 | 1.406 | 1.473 | 1.496 | 271 | 302 | 347 |
| Cosenza | 182 | 190 | 193 | 3.420 | 3.536 | 3.941 | 1.872 | 1.930 | 2.158 | 409 | 423 | 567 |
| Catanzaro | 104 | 106 | 101 | 1.794 | 1.883 | 2.031 | 1.082 | 1.132 | 1.259 | 252 | 276 | 438 |
| Reggio di Calabria | 105 | 105 | 100 | 1.591 | 1.677 | 1.669 | 983 | 1.017 | 1.026 | 233 | 275 | 300 |
| CALABRIA | 391 | 401 | 394 | 6.805 | 7.096 | 7.641 | 3.937 | 4.079 | 4.443 | 894 | 974 | 1.305 |
| Trapani | 67 | 71 | 73 | 1.406 | 1.507 | 1.527 | 845 | 922 | 944 | 199 | 277 | 312 |
| Palermo | 302 | 307 | 289 | 6.316 | 6.486 | 6.427 | 3.625 | 3.780 | 3.774 | 1.119 | 1.167 | 1.260 |
| Messina | 294 | 298 | 302 | 6.160 | 6.576 | 6.700 | 3.475 | 3.738 | 3.827 | 1.348 | 1.556 | 1.669 |
| Agrigento | 75 | 79 | 77 | 1.398 | 1.542 | 1.545 | 811 | 902 | 922 | 169 | 194 | 205 |
| Caltanissetta | 34 | 38 | 37 | 697 | 921 | 1.131 | 410 | 579 | 698 | 81 | 208 | 335 |
| Enna | 33 | 31 | 31 | 555 | 543 | 537 | 324 | 322 | 317 | 53 | 53 | 57 |
| Catania | 149 | 139 | 144 | 3.454 | 3.364 | 3.893 | 2.015 | 1.967 | 2.297 | 703 | 713 | 942 |
| Ragusa | 41 | 40 | 38 | 861 | 891 | 865 | 525 | 552 | 540 | 173 | 214 | 209 |
| Siracusa | 60 | 57 | 57 | 1.447 | 1.371 | 1.420 | 851 | 794 | 834 | 184 | 183 | 181 |
| SICILIA | 1.055 | 1.060 | 1.048 | 22.294 | 23.201 | 24.045 | 12.881 | 13.556 | 14.153 | 4.029 | 4.565 | 5.170 |
| Sassari | 67 | 69 | 84 | 1.875 | 2.059 | 2.452 | 1.113 | 1.234 | 1.465 | 481 | 639 | 652 |
| Nuoro | 70 | 73 | 75 | 1.012 | 1.083 | 1.312 | 593 | 642 | 786 | 98 | 105 | 183 |
| Cagliari | 116 | 112 | 111 | 2.220 | 2.236 | 2.246 | 1.382 | 1.383 | 1.390 | 425 | 462 | 476 |
| SARDEGNA | 253 | 254 | 270 | 5.107 | 5.378 | 6.010 | 3.088 | 3.259 | 3.641 | 1.004 | 1.206 | 1.311 |
| ITALIA | 31.131 | 32.405 | 33.457 | 737.569 | 792.603 | 857.932 | 425.500 | 455.985 | 491.914 | 121.195 | 141.745 | 170.148 |

(a) Cfr. la nota (a) a pagina precedente.

TAV. 6I — Esercizi alberghieri per categoria

31 Dicembre 1961

I — ALBERGHI DI LUSSO — DI 1ª E DI 2ª CATEGORIA

| PROVINCIE E REGIONI | ALBERGHI DI LUSSO | | | | ALBERGHI DI 1ª CATEGORIA | | | | ALBERGHI DI 2ª CATEGORIA | | | |
|------------------------------|-------------------|-------|--------|-------|--------------------------|-------|--------|-------|--------------------------|--------|--------|-------|
| | Esercizi | Letti | Camere | Bagni | Esercizi | Letti | Camere | Bagni | Esercizi | Letti | Camere | Bagni |
| Torino | 2 | 287 | 183 | 180 | 13 | 2.134 | 1.300 | 963 | 31 | 2.546 | 1.607 | 735 |
| Vercelli | — | — | — | — | 1 | 84 | 56 | 62 | 11 | 614 | 399 | 132 |
| Novara | 2 | 480 | 291 | 214 | 7 | 865 | 508 | 293 | 49 | 3.157 | 1.859 | 812 |
| Cuneo | — | — | — | — | 7 | 910 | 528 | 376 | 11 | 768 | 483 | 157 |
| Asti | — | — | — | — | — | — | — | — | 3 | 137 | 83 | 28 |
| Alessandria | — | — | — | — | 2 | 231 | 176 | 102 | 8 | 472 | 330 | 119 |
| PIEMONTE | 4 | 767 | 474 | 394 | 30 | 4.224 | 2.568 | 1.796 | 113 | 7.694 | 4.761 | 1.983 |
| VALLE D'AOSTA | 2 | 359 | 194 | 182 | 5 | 569 | 323 | 251 | 42 | 2.687 | 1.622 | 658 |
| Imperia | 2 | 475 | 274 | 247 | 12 | 1.626 | 957 | 595 | 45 | 3.583 | 2.064 | 1.219 |
| Savona | — | — | — | — | 2 | 237 | 132 | 102 | 70 | 5.478 | 3.049 | 1.789 |
| Genova | 4 | 823 | 516 | 428 | 16 | 2.036 | 1.190 | 954 | 67 | 4.893 | 2.867 | 1.622 |
| La Spezia | — | — | — | — | 1 | 150 | 104 | 104 | 13 | 895 | 508 | 291 |
| LIGURIA | 6 | 1.298 | 790 | 675 | 31 | 4.049 | 2.383 | 1.755 | 195 | 14.849 | 8.488 | 4.921 |
| Varese | — | — | — | — | 2 | 377 | 246 | 137 | 8 | 518 | 302 | 205 |
| Como | 3 | 539 | 342 | 290 | 8 | 911 | 536 | 296 | 31 | 2.231 | 1.284 | 527 |
| Sondrio | — | — | — | — | 3 | 574 | 336 | 164 | 20 | 1.177 | 701 | 359 |
| Milano | 7 | 2.321 | 1.362 | 1.291 | 15 | 2.501 | 1.542 | 1.263 | 40 | 3.697 | 2.335 | 1.618 |
| Bergamo | — | — | — | — | 4 | 561 | 342 | 214 | 6 | 544 | 328 | 83 |
| Brescia | — | — | — | — | 13 | 1.389 | 820 | 461 | 33 | 1.824 | 1.070 | 445 |
| Pavia | — | — | — | — | 1 | 111 | 79 | 4 | 10 | 539 | 347 | 35 |
| Cremona | — | — | — | — | — | — | — | — | 5 | 263 | 184 | 43 |
| Mantova | — | — | — | — | 1 | 63 | 45 | 12 | 3 | 133 | 84 | 31 |
| LOMBARDIA | 10 | 2.660 | 1.704 | 1.581 | 47 | 6.487 | 3.946 | 2.551 | 156 | 10.926 | 6.635 | 3.346 |
| Bolzano - Bozen | 1 | 274 | 149 | 149 | 12 | 2.018 | 1.281 | 543 | 121 | 7.698 | 4.754 | 1.567 |
| Trento | — | — | — | — | 12 | 1.662 | 1.057 | 496 | 68 | 4.816 | 2.908 | 982 |
| TRENTINO-A. ADIGE | 1 | 274 | 149 | 149 | 24 | 3.680 | 2.338 | 1.039 | 189 | 12.514 | 7.662 | 2.549 |
| Verona | 1 | 155 | 100 | 101 | 3 | 303 | 181 | 110 | 22 | 1.355 | 776 | 344 |
| Vicenza | — | — | — | — | 5 | 347 | 216 | 122 | 10 | 641 | 387 | 150 |
| Belluno | 1 | 222 | 141 | 91 | 6 | 1.088 | 680 | 393 | 37 | 3.230 | 1.966 | 875 |
| Treviso | — | — | — | — | 2 | 71 | 38 | 39 | 7 | 619 | 376 | 249 |
| Venezia | 7 | 2.191 | 1.275 | 1.122 | 7 | 1.482 | 862 | 727 | 55 | 7.167 | 4.106 | 2.363 |
| Padova | — | — | — | — | 4 | 608 | 403 | 273 | 30 | 3.083 | 2.094 | 1.114 |
| Rovigo | — | — | — | — | — | — | — | — | 1 | 66 | 42 | 36 |
| VENETO | 9 | 2.568 | 1.516 | 1.314 | 27 | 3.899 | 2.380 | 1.664 | 162 | 16.161 | 9.747 | 5.131 |
| Udine | — | — | — | — | — | — | — | — | 18 | 1.875 | 1.132 | 791 |
| Gorizia | — | — | — | — | 2 | 246 | 146 | 82 | 10 | 628 | 377 | 172 |
| Trieste | — | — | — | — | 3 | 595 | 391 | 230 | 11 | 893 | 552 | 209 |
| FRIULI-V. GIULIA | — | — | — | — | 5 | 841 | 537 | 312 | 39 | 3.396 | 2.061 | 1.172 |
| Piacenza | — | — | — | — | 1 | 161 | 90 | 90 | 1 | 122 | 80 | 43 |
| Parma | 1 | 192 | 120 | 72 | 7 | 829 | 558 | 352 | 14 | 986 | 644 | 187 |
| Reggio nell'Emilia | — | — | — | — | 1 | 138 | 81 | 81 | 2 | 162 | 115 | 58 |
| Modena | — | — | — | — | 3 | 374 | 237 | 170 | 4 | 302 | 184 | 139 |
| Bologna | 1 | 181 | 119 | 96 | 3 | 409 | 296 | 285 | 20 | 1.597 | 1.008 | 391 |
| Ferrara | — | — | — | — | — | — | — | — | 10 | 750 | 474 | 276 |
| Ravenna | — | — | — | — | 8 | 1.013 | 584 | 555 | 66 | 4.616 | 2.510 | 2.223 |
| Forlì | 2 | 360 | 197 | 275 | 18 | 2.263 | 1.342 | 1.006 | 166 | 12.986 | 7.368 | 5.471 |
| EMILIA-ROMAGNA | 4 | 733 | 436 | 443 | 41 | 5.187 | 3.188 | 2.539 | 283 | 21.521 | 12.383 | 8.788 |
| Pesaro e Urbino | — | — | — | — | 2 | 426 | 238 | 214 | 32 | 2.628 | 1.481 | 1.142 |
| Ancona | — | — | — | — | 2 | 203 | 133 | 133 | 19 | 1.535 | 898 | 650 |
| Macerata | — | — | — | — | — | — | — | — | 6 | 324 | 177 | 120 |
| Ascoli Piceno | — | — | — | — | 3 | 172 | 98 | 84 | 14 | 596 | 328 | 231 |
| MARCHE | — | — | — | — | 7 | 801 | 469 | 431 | 71 | 5.083 | 2.884 | 2.143 |

Segue Tav. 61 — Esercizi alberghieri per categoria

31 Dicembre 1961

Segue I — ALBERGHI DI LUSSO — DI 1^a E DI 2^a CATEGORIA

| PROVINCIE E REGIONI | ALBERGHI DI LUSSO | | | | ALBERGHI DI 1 ^a CATEGORIA | | | | ALBERGHI DI 2 ^a CATEGORIA | | | |
|-----------------------------------|-------------------|---------------|--------------|--------------|--------------------------------------|---------------|---------------|---------------|--------------------------------------|----------------|---------------|---------------|
| | Esercizi | Letti | Camere | Bagni | Esercizi | Letti | Camere | Bagni | Esercizi | Letti | Camere | Bagni |
| Massa-Carrara | — | — | — | — | 5 | 429 | 231 | 185 | 8 | 423 | 239 | 173 |
| Lucca | 1 | 66 | 37 | 43 | 23 | 1.754 | 990 | 745 | 59 | 4.035 | 2.286 | 1.156 |
| Pistoia | 1 | 250 | 188 | 180 | 8 | 1.176 | 707 | 568 | 34 | 2.857 | 1.765 | 1.024 |
| Firenze | 5 | 996 | 589 | 574 | 11 | 1.511 | 880 | 754 | 38 | 4.409 | 2.543 | 1.472 |
| Livorno | — | — | — | — | 9 | 1.036 | 608 | 449 | 14 | 939 | 534 | 328 |
| Pisa | 1 | 155 | 102 | 103 | 3 | 428 | 265 | 201 | 21 | 1.192 | 704 | 362 |
| Arezzo | — | — | — | — | — | — | — | — | 5 | 377 | 180 | 143 |
| Siena | — | — | — | — | 6 | 608 | 369 | 264 | 26 | 2.114 | 1.300 | 729 |
| Grosseto | — | — | — | — | 6 | 467 | 251 | 235 | 5 | 327 | 202 | 137 |
| TOSCANA | 8 | 1.467 | 916 | 900 | 71 | 7.409 | 4.301 | 3.401 | 210 | 16.673 | 9.753 | 5.524 |
| Perugia | — | — | — | — | 1 | 250 | 160 | 96 | 8 | 756 | 474 | 273 |
| Terni | — | — | — | — | 1 | 62 | 35 | 21 | 10 | 493 | 302 | 147 |
| UMBRIA | — | — | — | — | 2 | 312 | 195 | 117 | 18 | 1.249 | 776 | 420 |
| Viterbo | — | — | — | — | — | — | — | — | 5 | 247 | 141 | 51 |
| Rieti | — | — | — | — | 2 | 214 | 119 | 72 | 6 | 269 | 149 | 76 |
| Roma | 9 | 2.340 | 1.477 | 1.411 | 30 | 6.067 | 3.717 | 3.095 | 99 | 9.360 | 5.472 | 3.256 |
| Latina | — | — | — | — | 4 | 395 | 205 | 182 | 15 | 937 | 519 | 389 |
| Frosinone | 1 | 241 | 161 | 136 | 3 | 314 | 186 | 98 | 32 | 1.989 | 1.189 | 605 |
| LAZIO | 10 | 2.581 | 1.638 | 1.547 | 39 | 6.990 | 4.227 | 3.447 | 157 | 12.802 | 7.470 | 4.377 |
| Caserta | — | — | — | — | 1 | 50 | 34 | 22 | 4 | 230 | 117 | 96 |
| Benevento | — | — | — | — | 1 | 56 | 41 | 27 | 3 | 176 | 103 | 46 |
| Napoli | 4 | 944 | 587 | 567 | 37 | 6.018 | 3.548 | 2.830 | 70 | 5.849 | 3.338 | 1.896 |
| Avellino | — | — | — | — | 2 | 152 | 106 | 80 | 3 | 75 | 50 | 25 |
| Salerno | — | — | — | — | 14 | 996 | 585 | 486 | 25 | 1.034 | 582 | 377 |
| CAMPANIA | 4 | 944 | 587 | 567 | 55 | 7.272 | 4.314 | 3.445 | 105 | 7.364 | 4.190 | 2.440 |
| L'Aquila | — | — | — | — | 5 | 549 | 322 | 181 | 15 | 893 | 504 | 236 |
| Teramo | — | — | — | — | 1 | 50 | 34 | 22 | 9 | 772 | 420 | 264 |
| Pescara | — | — | — | — | 1 | 95 | 80 | 53 | 4 | 461 | 263 | 127 |
| Chieti | — | — | — | — | 2 | 138 | 102 | 62 | 4 | 235 | 136 | 65 |
| Campobasso | — | — | — | — | 2 | 130 | 93 | 46 | 6 | 314 | 208 | 77 |
| ABRUZZI E MOLISE | — | — | — | — | 11 | 962 | 631 | 364 | 38 | 2.675 | 1.531 | 769 |
| Foggia | — | — | — | — | 3 | 426 | 259 | 176 | 6 | 555 | 406 | 192 |
| Bari | — | — | — | — | 7 | 879 | 584 | 357 | 8 | 737 | 568 | 190 |
| Taranto | — | — | — | — | 1 | 146 | 98 | 86 | 4 | 215 | 124 | 61 |
| Brindisi | — | — | — | — | 2 | 248 | 164 | 138 | 1 | 198 | 99 | 8 |
| Lecce | — | — | — | — | 4 | 276 | 189 | 101 | 2 | 107 | 72 | 16 |
| PUGLIA | — | — | — | — | 17 | 1.975 | 1.294 | 858 | 21 | 1.812 | 1.269 | 467 |
| Potenza | — | — | — | — | 2 | 204 | 120 | 77 | 7 | 213 | 136 | 71 |
| Matera | — | — | — | — | 1 | 56 | 41 | 26 | 5 | 172 | 104 | 43 |
| BASILICATA | — | — | — | — | 3 | 260 | 161 | 103 | 12 | 385 | 240 | 114 |
| Cosenza | — | — | — | — | 5 | 377 | 243 | 158 | 25 | 1.415 | 789 | 309 |
| Catanzaro | — | — | — | — | 3 | 266 | 189 | 150 | 4 | 206 | 124 | 94 |
| Reggio di Calabria | — | — | — | — | 2 | 105 | 58 | 49 | 5 | 336 | 211 | 106 |
| CALABRIA | — | — | — | — | 10 | 748 | 490 | 357 | 34 | 1.957 | 1.124 | 509 |
| Trapani | — | — | — | — | 3 | 133 | 98 | 80 | 2 | 56 | 28 | 28 |
| Palermo | 2 | 294 | 179 | 139 | 3 | 525 | 365 | 329 | 11 | 943 | 669 | 313 |
| Messina | 1 | 220 | 134 | 121 | 10 | 1.030 | 625 | 452 | 21 | 1.053 | 613 | 372 |
| Agrigento | — | — | — | — | 2 | 209 | 142 | 87 | 4 | 253 | 157 | 58 |
| Caltanissetta | — | — | — | — | — | — | — | — | 7 | 611 | 398 | 290 |
| Enna | — | — | — | — | 1 | 32 | 23 | 13 | 2 | 91 | 54 | 27 |
| Catania | 1 | 240 | 151 | 156 | 2 | 211 | 152 | 81 | 9 | 947 | 621 | 437 |
| Ragusa | — | — | — | — | 1 | 65 | 49 | 24 | 3 | 234 | 169 | 107 |
| Siracusa | — | — | — | — | 3 | 275 | 181 | 100 | 4 | 204 | 129 | 30 |
| SICILIA | 4 | 754 | 464 | 416 | 25 | 2.480 | 1.635 | 1.166 | 63 | 4.392 | 2.838 | 1.662 |
| Sassari | — | — | — | — | 6 | 498 | 306 | 264 | 20 | 1.073 | 646 | 282 |
| Nuoro | — | — | — | — | 1 | 48 | 38 | 14 | 5 | 293 | 168 | 84 |
| Cagliari | — | — | — | — | 5 | 453 | 313 | 223 | 7 | 386 | 251 | 124 |
| SARDEGNA | — | — | — | — | 12 | 999 | 657 | 501 | 32 | 1.752 | 1.065 | 490 |
| ITALIA | 62 | 14.605 | 8.868 | 8.168 | 462 | 59.144 | 36.037 | 26.097 | 1.940 | 145.892 | 86.499 | 47.463 |

Segue Tav. 61 — Esercizi alberghieri per categoria

31 Dicembre 1961

II — ALBERGHI DI 3^a E DI 4^a CATEGORIA — PENSIONI DI 1^a CATEGORIA

| PROVINCIE E REGIONI | ALBERGHI DI 3 ^a CATEGORIA | | | | ALBERGHI DI 4 ^a CATEGORIA | | | | PENSIONI DI 1 ^a CATEGORIA | | | |
|------------------------------------|--------------------------------------|---------------|---------------|--------------|--------------------------------------|---------------|---------------|--------------|--------------------------------------|------------|------------|------------|
| | Esercizi | Letti | Camere | Bagni | Esercizi | Letti | Camere | Bagni | Esercizi | Letti | Camere | Bagni |
| Torino | 71 | 3.751 | 2.140 | 619 | 180 | 4.684 | 2.632 | 392 | 1 | 39 | 25 | 14 |
| Vercelli | 28 | 977 | 593 | 108 | 73 | 1.599 | 953 | 102 | — | — | — | — |
| Novara | 72 | 3.100 | 1.816 | 443 | 168 | 3.835 | 2.207 | 319 | — | — | — | — |
| Cuneo | 50 | 2.275 | 1.324 | 409 | 170 | 4.022 | 2.356 | 313 | — | — | — | — |
| Asti | 3 | 127 | 77 | 13 | 27 | 582 | 328 | 44 | — | — | — | — |
| Alessandria | 25 | 1.053 | 657 | 139 | 71 | 1.808 | 1.089 | 131 | — | — | — | — |
| PIEMONTE | 249 | 11.283 | 6.607 | 1.731 | 689 | 16.530 | 9.565 | 1.301 | 1 | 39 | 25 | 14 |
| VALLE D'AOSTA | 157 | 5.970 | 3.464 | 757 | 108 | 2.523 | 1.446 | 198 | — | — | — | — |
| Imperia | 85 | 4.740 | 2.581 | 1.022 | 77 | 2.205 | 1.242 | 243 | 1 | 32 | 17 | 10 |
| Savona | 114 | 6.150 | 3.397 | 1.527 | 95 | 3.412 | 1.916 | 456 | 4 | 155 | 84 | 69 |
| Genova | 102 | 4.976 | 2.891 | 922 | 107 | 3.065 | 1.799 | 283 | 6 | 203 | 120 | 52 |
| La Spezia | 37 | 1.502 | 834 | 263 | 26 | 548 | 295 | 63 | 1 | 35 | 19 | 2 |
| LIGURIA | 338 | 17.368 | 9.703 | 3.734 | 305 | 9.230 | 5.252 | 1.045 | 12 | 425 | 240 | 133 |
| Varese | 25 | 1.014 | 583 | 228 | 82 | 1.698 | 963 | 167 | — | — | — | — |
| Como | 68 | 2.566 | 1.435 | 355 | 193 | 4.033 | 2.261 | 361 | — | — | — | — |
| Sondrio | 58 | 2.931 | 1.707 | 351 | 101 | 2.451 | 1.420 | 184 | — | — | — | — |
| Milano | 79 | 3.941 | 2.381 | 870 | 88 | 2.296 | 1.351 | 215 | 2 | 78 | 46 | 13 |
| Bergamo | 27 | 1.429 | 845 | 186 | 110 | 3.133 | 1.721 | 206 | 1 | 68 | 34 | 13 |
| Brescia | 107 | 4.458 | 2.513 | 815 | 182 | 4.858 | 2.663 | 575 | 3 | 94 | 55 | 20 |
| Pavia | 22 | 773 | 496 | 72 | 51 | 1.071 | 655 | 76 | 1 | 50 | 33 | 3 |
| Cremona | 1 | 61 | 44 | 10 | 21 | 331 | 222 | 29 | — | — | — | — |
| Mantova | 2 | 50 | 32 | 7 | 30 | 539 | 374 | 46 | — | — | — | — |
| LOMBARDIA | 389 | 17.223 | 10.036 | 2.894 | 858 | 20.410 | 11.630 | 1.859 | 7 | 290 | 168 | 49 |
| Bolzano - Bozen | 267 | 10.174 | 6.047 | 1.114 | 418 | 9.841 | 5.518 | 669 | 5 | 236 | 149 | 66 |
| Trento | 229 | 10.593 | 6.113 | 1.392 | 426 | 10.778 | 6.119 | 785 | 1 | 22 | 12 | 4 |
| TRENTINO-A. ADIGE | 496 | 20.767 | 12.160 | 2.506 | 844 | 20.619 | 11.637 | 1.454 | 6 | 258 | 161 | 70 |
| Verona | 82 | 3.457 | 1.874 | 625 | 138 | 3.741 | 1.993 | 363 | — | — | — | — |
| Vicenza | 30 | 1.299 | 784 | 250 | 100 | 2.519 | 1.554 | 197 | — | — | — | — |
| Belluno | 105 | 4.415 | 2.635 | 586 | 161 | 4.164 | 2.446 | 303 | 4 | 155 | 89 | 46 |
| Treviso | 22 | 930 | 571 | 165 | 50 | 1.085 | 665 | 128 | — | — | — | — |
| Venezia | 190 | 12.803 | 7.151 | 2.960 | 79 | 3.620 | 2.011 | 598 | 1 | 9 | 6 | 6 |
| Padova | 51 | 4.428 | 3.028 | 583 | 51 | 1.429 | 902 | 111 | 1 | 26 | 14 | 9 |
| Rovigo | 1 | 39 | 28 | 2 | 13 | 258 | 183 | 22 | — | — | — | — |
| VENETO | 481 | 27.371 | 16.071 | 5.171 | 592 | 16.816 | 9.754 | 1.722 | 6 | 190 | 109 | 61 |
| Udine | 55 | 2.683 | 1.528 | 935 | 162 | 4.188 | 2.466 | 627 | — | — | — | — |
| Gorizia | 46 | 2.339 | 1.335 | 357 | 45 | 1.248 | 744 | 111 | 2 | 82 | 47 | 11 |
| Trieste | 21 | 950 | 556 | 122 | 14 | 279 | 157 | 23 | — | — | — | — |
| FRIULI-V. GIULIA | 122 | 5.972 | 3.419 | 1.414 | 221 | 5.715 | 3.367 | 761 | 2 | 82 | 47 | 11 |
| Piacenza | 10 | 374 | 243 | 54 | 58 | 1.149 | 706 | 84 | — | — | — | — |
| Parma | 33 | 1.759 | 1.129 | 175 | 54 | 1.293 | 774 | 111 | 2 | 98 | 49 | 47 |
| Reggio nell'Emilia | 2 | 86 | 60 | 27 | 38 | 832 | 504 | 72 | — | — | — | — |
| Modena | 19 | 693 | 431 | 108 | 76 | 1.665 | 1.014 | 158 | — | — | — | — |
| Bologna | 31 | 1.612 | 970 | 272 | 104 | 2.432 | 1.397 | 237 | — | — | — | — |
| Ferrara | 4 | 129 | 75 | 17 | 27 | 616 | 400 | 69 | — | — | — | — |
| Ravenna | 59 | 2.909 | 1.669 | 943 | 22 | 590 | 358 | 105 | 1 | 45 | 24 | 19 |
| Forlì | 360 | 19.391 | 10.876 | 5.682 | 165 | 4.983 | 2.782 | 860 | 6 | 372 | 219 | 141 |
| EMILIA-ROMAGNA | 518 | 26.953 | 15.453 | 7.278 | 544 | 13.560 | 7.935 | 1.696 | 9 | 515 | 292 | 207 |
| Pesaro e Urbino | 42 | 1.908 | 1.084 | 516 | 27 | 463 | 267 | 55 | — | — | — | — |
| Ancona | 22 | 938 | 553 | 152 | 32 | 780 | 461 | 76 | 1 | 79 | 42 | 22 |
| Macerata | 18 | 652 | 397 | 148 | 23 | 440 | 274 | 54 | — | — | — | — |
| Ascoli Piceno | 12 | 665 | 384 | 74 | 27 | 632 | 360 | 72 | 1 | 21 | 12 | 5 |
| MARCHE | 94 | 4.163 | 2.418 | 890 | 109 | 2.315 | 1.362 | 257 | 2 | 100 | 54 | 27 |

Segue TAV. 61 — Esercizi alberghieri per categoria

31 Dicembre 1961

Segue II — ALBERGHI DI 3ª E DI 4ª CATEGORIA — PENSIONI DI 1ª CATEGORIA

| PROVINCIE E REGIONI | ALBERGHI DI 3ª CATEGORIA | | | | ALBERGHI DI 4ª CATEGORIA | | | | PENSIONI DI 1ª CATEGORIA | | | |
|-----------------------------------|--------------------------|----------------|----------------|---------------|--------------------------|----------------|---------------|---------------|--------------------------|--------------|--------------|--------------|
| | Esercizi | Letti | Camere | Bagni | Esercizi | Letti | Camere | Bagni | Esercizi | Letti | Camere | Bagni |
| Massa-Carrara | 14 | 517 | 294 | 119 | 22 | 481 | 269 | 38 | — | — | — | — |
| Lucca | 38 | 1.381 | 785 | 237 | 38 | 859 | 483 | 58 | 9 | 462 | 259 | 157 |
| Pistoia | 49 | 2.516 | 1.496 | 645 | 86 | 2.513 | 1.469 | 265 | 4 | 215 | 117 | 72 |
| Firenze | 52 | 2.714 | 1.672 | 477 | 54 | 1.236 | 726 | 115 | 4 | 160 | 91 | 58 |
| Livorno | 44 | 1.583 | 892 | 324 | 40 | 881 | 488 | 82 | 3 | 147 | 79 | 54 |
| Pisa | 15 | 610 | 347 | 85 | 22 | 534 | 312 | 48 | 2 | 67 | 34 | 14 |
| Arezzo | 10 | 296 | 184 | 34 | 27 | 500 | 303 | 47 | — | — | — | — |
| Siena | 35 | 1.842 | 1.135 | 416 | 47 | 1.495 | 915 | 138 | 2 | 80 | 46 | 25 |
| Grosseto | 20 | 819 | 471 | 193 | 44 | 1.083 | 621 | 130 | 2 | 78 | 42 | 40 |
| TOSCANA | 277 | 12.278 | 7.276 | 2.530 | 380 | 9.582 | 5.586 | 921 | 26 | 1.209 | 668 | 420 |
| Perugia | 27 | 1.261 | 735 | 237 | 49 | 995 | 596 | 154 | — | — | — | — |
| Terni | 9 | 316 | 203 | 38 | 17 | 294 | 172 | 37 | — | — | — | — |
| UMBRIA | 36 | 1.577 | 938 | 275 | 66 | 1.289 | 768 | 191 | — | — | — | — |
| Viterbo | 13 | 549 | 305 | 141 | 31 | 681 | 380 | 89 | — | — | — | — |
| Rieti | 13 | 363 | 215 | 59 | 10 | 199 | 107 | 18 | — | — | — | — |
| Roma | 114 | 5.780 | 3.338 | 1.378 | 65 | 1.896 | 1.139 | 259 | 26 | 1.311 | 747 | 539 |
| Latina | 15 | 944 | 541 | 271 | 28 | 651 | 379 | 73 | 1 | 14 | 7 | 7 |
| Frosinone | 21 | 736 | 464 | 106 | 8 | 142 | 90 | 11 | 1 | 31 | 18 | 8 |
| LAZIO | 176 | 8.372 | 4.863 | 1.955 | 142 | 3.569 | 2.095 | 450 | 28 | 1.356 | 772 | 554 |
| Caserta | — | — | — | — | 5 | 113 | 63 | 5 | — | — | — | — |
| Benevento | 1 | 34 | 21 | 3 | 7 | 87 | 48 | 9 | — | — | — | — |
| Napoli | 87 | 3.961 | 2.246 | 986 | 130 | 3.620 | 2.021 | 496 | 12 | 465 | 258 | 143 |
| Avellino | 4 | 224 | 124 | 28 | 11 | 271 | 161 | 31 | — | — | — | — |
| Salerno | 28 | 963 | 553 | 319 | 36 | 804 | 460 | 93 | — | — | — | — |
| CAMPANIA | 120 | 5.182 | 2.944 | 1.336 | 189 | 4.895 | 2.753 | 634 | 12 | 465 | 258 | 143 |
| L'Aquila | 23 | 930 | 549 | 155 | 24 | 500 | 293 | 55 | 1 | 54 | 30 | 11 |
| Teramo | 11 | 412 | 235 | 53 | 8 | 173 | 96 | 23 | — | — | — | — |
| Pescara | 7 | 339 | 219 | 33 | 11 | 311 | 189 | 32 | — | — | — | — |
| Chieti | 7 | 352 | 225 | 48 | 28 | 550 | 314 | 43 | — | — | — | — |
| Campobasso | 9 | 226 | 126 | 43 | 12 | 178 | 107 | 17 | — | — | — | — |
| ABRUZZI E MOLISE | 57 | 2.259 | 1.354 | 332 | 83 | 1.712 | 999 | 170 | 1 | 54 | 30 | 11 |
| Foggia | 10 | 531 | 356 | 76 | 24 | 532 | 328 | 60 | — | — | — | — |
| Bari | 10 | 473 | 317 | 46 | 10 | 211 | 131 | 17 | — | — | — | — |
| Taranto | 6 | 284 | 189 | 44 | 5 | 115 | 74 | 5 | — | — | — | — |
| Brindisi | 3 | 129 | 94 | 33 | 14 | 263 | 161 | 30 | — | — | — | — |
| Lecce | 7 | 364 | 252 | 42 | 3 | 53 | 35 | 4 | — | — | — | — |
| PUGLIA | 36 | 1.781 | 1.208 | 241 | 56 | 1.174 | 729 | 116 | — | — | — | — |
| Potenza | 4 | 101 | 66 | 12 | 11 | 193 | 110 | 21 | 1 | 19 | 14 | 10 |
| Matera | — | — | — | — | 8 | 120 | 74 | 9 | — | — | — | — |
| BASILICATA | 4 | 101 | 66 | 12 | 19 | 313 | 184 | 30 | 1 | 19 | 14 | 10 |
| Cosenza | 15 | 697 | 365 | 36 | 16 | 357 | 216 | 35 | — | — | — | — |
| Catanzaro | 12 | 645 | 439 | 139 | 19 | 368 | 230 | 39 | — | — | — | — |
| Reggio di Calabria | 6 | 217 | 145 | 42 | 34 | 554 | 357 | 65 | — | — | — | — |
| CALABRIA | 33 | 1.559 | 949 | 217 | 69 | 1.279 | 803 | 139 | — | — | — | — |
| Trapani | 9 | 416 | 269 | 97 | 16 | 361 | 232 | 59 | — | — | — | — |
| Palermo | 27 | 1.073 | 639 | 222 | 27 | 514 | 320 | 45 | 1 | 38 | 24 | 17 |
| Messina | 26 | 964 | 565 | 218 | 53 | 1.051 | 619 | 168 | 3 | 117 | 66 | 36 |
| Agrigento | 8 | 303 | 196 | 26 | 14 | 289 | 173 | 27 | — | — | — | — |
| Caltanissetta | 7 | 226 | 143 | 36 | 5 | 83 | 50 | 8 | — | — | — | — |
| Enna | — | — | — | — | 13 | 225 | 139 | 16 | — | — | — | — |
| Catania | 10 | 449 | 273 | 107 | 12 | 379 | 226 | 51 | 1 | 22 | 11 | 6 |
| Ragusa | 9 | 224 | 142 | 57 | 9 | 154 | 92 | 18 | — | — | — | — |
| Siracusa | 4 | 202 | 136 | 15 | 15 | 289 | 184 | 18 | — | — | — | — |
| SICILIA | 100 | 3.857 | 2.363 | 778 | 164 | 3.345 | 2.035 | 410 | 5 | 177 | 101 | 59 |
| Sassari | 8 | 270 | 174 | 44 | 13 | 244 | 139 | 25 | — | — | — | — |
| Nuoro | 9 | 242 | 151 | 31 | 17 | 339 | 207 | 34 | — | — | — | — |
| Cagliari | 9 | 415 | 267 | 48 | 15 | 275 | 183 | 33 | — | — | — | — |
| SARDEGNA | 26 | 927 | 592 | 123 | 45 | 858 | 529 | 92 | — | — | — | — |
| ITALIA | 3.709 | 174.963 | 101.884 | 34.174 | 5.483 | 135.734 | 78.429 | 13.446 | 118 | 5.179 | 2.939 | 1.769 |

Segue TAV. 61 — Esercizi alberghieri per categoria

31 Dicembre 1961

III - PENSIONI DI 2ª E DI 3ª CATEGORIA — LOCANDE

| PROVINCIE E REGIONI | PENSIONI DI 2ª CATEGORIA | | | | PENSIONI DI 3ª CATEGORIA | | | | LOCANDE | | | |
|------------------------------------|--------------------------|---------------|--------------|--------------|--------------------------|---------------|---------------|--------------|--------------|---------------|---------------|--------------|
| | Esercizi | Letti | Camere | Bagni | Esercizi | Letti | Camere | Bagni | Esercizi | Letti | Camere | Bagni |
| Torino | 2 | 57 | 36 | 8 | 49 | 1.116 | 669 | 123 | 672 | 6.839 | 3.661 | 371 |
| Vercelli | — | — | — | — | 4 | 60 | 38 | 4 | 252 | 1.912 | 1.061 | 76 |
| Novara | 8 | 318 | 177 | 57 | 16 | 265 | 148 | 35 | 488 | 4.643 | 2.506 | 257 |
| Cuneo | 2 | 83 | 45 | 12 | 36 | 737 | 427 | 55 | 591 | 3.705 | 2.329 | 154 |
| Asti | — | — | — | — | — | — | — | — | 99 | 550 | 323 | 33 |
| Alessandria | — | — | — | — | 8 | 179 | 119 | 11 | 272 | 1.928 | 1.116 | 100 |
| PIEMONTE | 12 | 458 | 258 | 77 | 113 | 2.357 | 1.401 | 228 | 2.374 | 19.577 | 10.996 | 991 |
| VALLE D'AOSTA | 8 | 286 | 137 | 30 | 33 | 770 | 427 | 76 | 117 | 1.476 | 801 | 81 |
| Imperia | 20 | 712 | 395 | 161 | 184 | 4.265 | 2.389 | 604 | 267 | 2.765 | 1.502 | 309 |
| Savona | 46 | 1.806 | 979 | 440 | 386 | 11.859 | 6.399 | 1.663 | 366 | 6.014 | 3.181 | 684 |
| Genova | 64 | 1.664 | 953 | 314 | 198 | 3.886 | 2.191 | 531 | 267 | 2.871 | 1.578 | 244 |
| La Spezia | 3 | 130 | 80 | 28 | 42 | 828 | 447 | 116 | 96 | 738 | 379 | 74 |
| LIGURIA | 133 | 4.312 | 2.407 | 943 | 810 | 20.838 | 11.426 | 2.914 | 996 | 12.388 | 6.640 | 1.311 |
| Varese | 2 | 43 | 27 | 10 | 9 | 100 | 53 | 16 | 281 | 1.952 | 1.045 | 123 |
| Como | 4 | 149 | 82 | 20 | 33 | 605 | 333 | 66 | 651 | 5.057 | 2.614 | 283 |
| Sondrio | — | — | — | — | 23 | 400 | 228 | 46 | 203 | 2.010 | 1.057 | 113 |
| Milano | 37 | 769 | 463 | 120 | 97 | 1.783 | 1.053 | 233 | 546 | 4.269 | 2.281 | 259 |
| Bergamo | 3 | 110 | 62 | 26 | 9 | 241 | 141 | 17 | 559 | 5.299 | 2.916 | 303 |
| Brescia | 13 | 407 | 229 | 58 | 45 | 1.082 | 613 | 103 | 506 | 5.702 | 3.125 | 472 |
| Pavia | — | — | — | — | 7 | 112 | 70 | 11 | 374 | 1.856 | 1.059 | 109 |
| Cremona | — | — | — | — | — | — | — | — | 159 | 668 | 393 | 31 |
| Mantova | — | — | — | — | — | — | — | — | 170 | 889 | 532 | 32 |
| LOMBARDIA | 59 | 1.478 | 863 | 234 | 223 | 4.323 | 2.491 | 492 | 3.449 | 27.702 | 15.022 | 1.725 |
| Bolzano - Bozen | 63 | 2.011 | 1.189 | 267 | 185 | 4.083 | 2.307 | 312 | 577 | 6.521 | 3.484 | 247 |
| Trento | 27 | 908 | 536 | 110 | 176 | 4.299 | 2.387 | 331 | 536 | 5.172 | 2.831 | 262 |
| TRENTINO-A. ADIGE | 90 | 2.919 | 1.725 | 377 | 361 | 8.382 | 4.694 | 643 | 1.113 | 11.693 | 6.315 | 509 |
| Verona | 5 | 146 | 84 | 18 | 17 | 386 | 205 | 43 | 377 | 2.718 | 1.476 | 184 |
| Vicenza | — | — | — | — | 5 | 102 | 61 | 6 | 254 | 2.873 | 1.684 | 186 |
| Belluno | 11 | 314 | 180 | 48 | 119 | 2.420 | 1.350 | 213 | 205 | 2.111 | 1.163 | 142 |
| Treviso | — | — | — | — | 2 | 33 | 18 | 2 | 230 | 1.541 | 885 | 180 |
| Venezia | 19 | 828 | 469 | 196 | 144 | 6.154 | 3.350 | 747 | 381 | 9.364 | 4.780 | 1.118 |
| Padova | 1 | 66 | 66 | 12 | 8 | 176 | 121 | 41 | 138 | 1.116 | 650 | 103 |
| Rovigo | — | — | — | — | — | — | — | — | 113 | 720 | 402 | 74 |
| VENETO | 36 | 1.354 | 799 | 274 | 295 | 9.271 | 5.105 | 1.052 | 1.698 | 20.443 | 11.040 | 1.987 |
| Udine | 6 | 369 | 198 | 130 | 45 | 1.432 | 797 | 402 | 351 | 3.731 | 2.090 | 288 |
| Gorizia | 6 | 372 | 209 | 74 | 4 | 97 | 76 | 9 | 49 | 406 | 235 | 33 |
| Trieste | 1 | 21 | 12 | 5 | 10 | 120 | 65 | 18 | 49 | 557 | 301 | 40 |
| FRIULI-V. GIULIA | 13 | 762 | 419 | 209 | 59 | 1.649 | 938 | 429 | 449 | 4.694 | 2.626 | 361 |
| Piacenza | — | — | — | — | — | — | — | — | 205 | 1.289 | 746 | 60 |
| Parma | 6 | 253 | 107 | 19 | 50 | 1.136 | 723 | 122 | 206 | 1.400 | 815 | 112 |
| Reggio nell'Emilia | — | — | — | — | — | — | — | — | 141 | 939 | 539 | 75 |
| Modena | 1 | 32 | 16 | 12 | 23 | 425 | 237 | 36 | 111 | 936 | 532 | 68 |
| Bologna | 4 | 119 | 72 | 18 | 35 | 774 | 452 | 76 | 181 | 1.582 | 891 | 119 |
| Ferrara | 3 | 122 | 65 | 50 | 11 | 274 | 138 | 31 | 102 | 830 | 496 | 78 |
| Ravenna | 47 | 2.140 | 1.134 | 846 | 146 | 4.620 | 2.458 | 968 | 88 | 1.385 | 722 | 176 |
| Forlì | 181 | 9.250 | 5.151 | 2.320 | 1.483 | 43.335 | 23.704 | 6.652 | 454 | 6.427 | 3.403 | 740 |
| EMILIA-ROMAGNA | 242 | 11.916 | 6.545 | 3.265 | 1.748 | 50.564 | 27.712 | 7.885 | 1.488 | 14.788 | 8.144 | 1.428 |
| Pesaro e Urbino | 21 | 1.093 | 608 | 336 | 96 | 2.984 | 1.669 | 624 | 62 | 423 | 232 | 28 |
| Ancona | 20 | 737 | 395 | 245 | 33 | 597 | 322 | 99 | 35 | 331 | 179 | 25 |
| Macerata | 1 | 22 | 19 | 5 | 13 | 220 | 117 | 27 | 45 | 337 | 208 | 42 |
| Ascoli Piceno | 5 | 163 | 89 | 22 | 18 | 397 | 212 | 50 | 23 | 174 | 101 | 15 |
| MARCHE | 47 | 2.015 | 1.111 | 608 | 160 | 4.198 | 2.320 | 800 | 165 | 1.265 | 720 | 110 |

Segue TAV. 61 — Esercizi alberghieri per categoria

31 Dicembre 1961

Segue III — PENSIONI DI 2^a E DI 3^a CATEGORIA — LOCANDE

| PROVINCIE E REGIONI | PENSIONI DI 2 ^a CATEGORIA | | | | PENSIONI DI 3 ^a CATEGORIA | | | | LOCANDE | | | |
|-----------------------------------|--------------------------------------|---------------|---------------|--------------|--------------------------------------|----------------|---------------|---------------|---------------|----------------|---------------|---------------|
| | Esercizi | Letti | Camere | Bagni | Esercizi | Letti | Camere | Bagni | Esercizi | Letti | Camere | Bagni |
| Massa-Carrara | 25 | 766 | 423 | 174 | 106 | 2.279 | 1.217 | 342 | 49 | 367 | 189 | 26 |
| Lucca | 111 | 3.752 | 2.075 | 814 | 285 | 6.150 | 3.340 | 747 | 118 | 1.080 | 608 | 95 |
| Pistoia | 15 | 548 | 319 | 100 | 127 | 2.765 | 1.608 | 289 | 147 | 1.683 | 967 | 84 |
| Firenze | 37 | 1.239 | 719 | 252 | 130 | 2.647 | 1.486 | 395 | 157 | 1.644 | 968 | 164 |
| Livorno | 7 | 259 | 141 | 74 | 70 | 1.817 | 974 | 295 | 29 | 314 | 163 | 29 |
| Pisa | 6 | 155 | 87 | 37 | 15 | 237 | 140 | 24 | 45 | 409 | 221 | 24 |
| Arezzo | 9 | 356 | 209 | 14 | 10 | 159 | 95 | 17 | 58 | 400 | 243 | 25 |
| Siena | 4 | 170 | 101 | 24 | 106 | 3.213 | 2.042 | 331 | 59 | 571 | 332 | 25 |
| Grosseto | 6 | 256 | 135 | 107 | 20 | 393 | 219 | 61 | 98 | 605 | 334 | 43 |
| TOSCANA | 220 | 7.501 | 4.209 | 1.596 | 869 | 19.660 | 11.121 | 2.501 | 760 | 7.073 | 4.025 | 515 |
| Perugia | — | — | — | — | 24 | 296 | 171 | 41 | 41 | 326 | 185 | 29 |
| Terni | — | — | — | — | 5 | 46 | 25 | 8 | 21 | 155 | 84 | 15 |
| UMBRIA | — | — | — | — | 29 | 342 | 196 | 49 | 62 | 481 | 269 | 44 |
| Viterbo | 3 | 147 | 91 | 12 | 1 | 39 | 16 | 4 | 34 | 333 | 182 | 23 |
| Rieti | 2 | 63 | 37 | 12 | 22 | 385 | 215 | 53 | 33 | 225 | 123 | 46 |
| Roma | 195 | 5.335 | 3.067 | 1.190 | 227 | 4.007 | 2.304 | 565 | 268 | 3.234 | 1.691 | 343 |
| Latina | 2 | 42 | 22 | 12 | 15 | 264 | 150 | 35 | 22 | 177 | 90 | 10 |
| Frosinone | 12 | 439 | 279 | 79 | 61 | 1.516 | 889 | 225 | 31 | 365 | 213 | 20 |
| LAZIO | 214 | 6.026 | 3.496 | 1.305 | 326 | 6.211 | 3.574 | 882 | 388 | 4.334 | 2.299 | 442 |
| Caserta | 1 | 22 | 11 | 4 | 1 | 26 | 13 | 6 | 34 | 263 | 127 | 14 |
| Benevento | — | — | — | — | — | — | — | — | 35 | 164 | 70 | 1 |
| Napoli | 50 | 1.582 | 881 | 396 | 131 | 2.976 | 1.690 | 500 | 164 | 1.910 | 910 | 188 |
| Avellino | — | — | — | — | — | — | — | — | 91 | 637 | 261 | 14 |
| Salerno | 4 | 92 | 51 | 28 | 31 | 546 | 293 | 157 | 202 | 1.585 | 659 | 52 |
| CAMPANIA | 55 | 1.696 | 943 | 428 | 163 | 3.548 | 1.996 | 663 | 526 | 4.559 | 2.027 | 269 |
| L'Aquila | 5 | 140 | 76 | 20 | 17 | 279 | 157 | 28 | 65 | 646 | 345 | 39 |
| Teramo | 1 | 27 | 14 | 2 | 6 | 129 | 66 | 17 | 19 | 144 | 77 | 9 |
| Pescara | 4 | 157 | 88 | 38 | 5 | 122 | 69 | 10 | 25 | 221 | 123 | 15 |
| Chieti | — | — | — | — | 2 | 35 | 17 | 4 | 83 | 538 | 304 | 28 |
| Campobasso | — | — | — | — | 3 | 32 | 17 | 4 | 57 | 395 | 193 | 13 |
| ABRUZZI E MOLISE | 10 | 324 | 178 | 60 | 33 | 597 | 326 | 63 | 249 | 1.944 | 1.042 | 104 |
| Foggia | 1 | 16 | 12 | 5 | 3 | 61 | 36 | 7 | 73 | 655 | 318 | 31 |
| Bari | 2 | 36 | 22 | 6 | 5 | 101 | 47 | 9 | 46 | 599 | 290 | 27 |
| Taranto | — | — | — | — | 1 | 12 | 6 | 1 | 9 | 115 | 65 | 3 |
| Brindisi | 3 | 78 | 41 | 15 | 3 | 45 | 25 | 4 | 11 | 144 | 80 | 7 |
| Lecce | 3 | 75 | 41 | 5 | 1 | 22 | 12 | 2 | 13 | 117 | 57 | 4 |
| PUGLIA | 9 | 205 | 116 | 31 | 13 | 241 | 126 | 23 | 152 | 1.630 | 810 | 72 |
| Potenza | 1 | 20 | 10 | 4 | 2 | 33 | 11 | 10 | 180 | 1.126 | 628 | 49 |
| Matera | — | — | — | — | — | — | — | — | 41 | 374 | 182 | 15 |
| BASILICATA | 1 | 20 | 10 | 4 | 2 | 33 | 11 | 10 | 221 | 1.500 | 810 | 64 |
| Cosenza | — | — | — | — | — | — | — | — | 132 | 1.095 | 545 | 29 |
| Catanzaro | — | — | — | — | 2 | 38 | 21 | 2 | 61 | 508 | 256 | 14 |
| Reggio di Calabria | 2 | 32 | 18 | 9 | 2 | 85 | 47 | 4 | 49 | 340 | 190 | 25 |
| CALABRIA | 2 | 32 | 18 | 9 | 4 | 123 | 68 | 6 | 242 | 1.943 | 991 | 68 |
| Trapani | 1 | 19 | 10 | 3 | 11 | 174 | 113 | 28 | 31 | 368 | 194 | 17 |
| Palermo | 5 | 91 | 60 | 22 | 22 | 311 | 171 | 31 | 191 | 2.638 | 1.347 | 142 |
| Messina | 14 | 375 | 205 | 95 | 30 | 506 | 281 | 93 | 144 | 1.384 | 719 | 114 |
| Agrigento | — | — | — | — | 1 | 18 | 9 | 1 | 48 | 473 | 245 | 6 |
| Caltanissetta | 1 | 19 | 12 | 1 | — | — | — | — | 17 | 192 | 95 | — |
| Enna | — | — | — | — | — | — | — | — | 15 | 189 | 101 | 1 |
| Catania | 10 | 201 | 112 | 38 | 11 | 190 | 104 | 20 | 88 | 1.254 | 647 | 46 |
| Ragusa | — | — | — | — | — | — | — | — | 16 | 188 | 88 | 3 |
| Siracusa | — | — | — | — | — | — | — | — | 31 | 450 | 204 | 18 |
| SICILIA | 31 | 705 | 399 | 159 | 75 | 1.199 | 678 | 173 | 581 | 7.136 | 3.640 | 347 |
| Sassari | 2 | 45 | 23 | 7 | 5 | 87 | 50 | 16 | 30 | 235 | 127 | 14 |
| Nuoro | — | — | — | — | — | — | — | — | 43 | 390 | 222 | 20 |
| Cagliari | 2 | 40 | 26 | 7 | 4 | 95 | 59 | 7 | 69 | 582 | 291 | 34 |
| SARDEGNA | 4 | 85 | 49 | 14 | 9 | 182 | 109 | 23 | 142 | 1.207 | 640 | 68 |
| ITALIA | 1.186 | 42.094 | 23.682 | 9.623 | 5.325 | 134.488 | 74.719 | 18.912 | 15.172 | 145.833 | 78.857 | 10.496 |

TAV. 62 — Esercizi alberghieri delle stazioni di cura, soggiorno e turismo e dei capoluoghi di provincia

31 Dicembre 1961

| PROVINCIE E REGIONI | STAZIONI DI CURA, SOGGIORNO E TURISMO | | | | | | | | ALTRI COMUNI CAPOLUOGHI DI PROVINCIA | | | |
|------------------------------------|---------------------------------------|----------------|---------------|---------------|-------------------------|---------------|---------------|--------------|---|---------------|---------------|--------------|
| | Totale | | | | Capoluoghi di provincia | | | | Esercizi | Letti | Camere | Bagni |
| | Esercizi | Letti | Camere | Bagni | Esercizi | Letti | Camere | Bagni | | | | |
| Torino | 84 | 3.253 | 1.899 | 822 | — | — | — | — | 258 | 8.215 | 4.741 | 1.709 |
| Vercelli | 28 | 531 | 293 | 21 | — | — | — | — | 24 | 536 | 331 | 98 |
| Novara | 231 | 7.583 | 4.362 | 1.430 | — | — | — | — | 49 | 898 | 520 | 164 |
| Cuneo | 60 | 2.014 | 1.146 | 307 | — | — | — | — | 39 | 881 | 541 | 207 |
| Asti | — | — | — | — | — | — | — | — | 23 | 365 | 204 | 30 |
| Alessandria | 50 | 1.577 | 1.024 | 194 | — | — | — | — | 30 | 623 | 363 | 83 |
| PIEMONTE | 453 | 14.958 | 8.724 | 2.774 | — | — | — | — | 423 | 11.518 | 6.700 | 2.291 |
| VALLE D'AOSTA | 256 | 9.094 | 5.211 | 1.610 | — | — | — | — | 21 | 621 | 383 | 117 |
| Imperia | 578 | 17.740 | 9.967 | 3.983 | 46 | 973 | 538 | 171 | — | — | — | — |
| Savona | 884 | 31.063 | 16.920 | 6.164 | — | — | — | — | 27 | 758 | 432 | 114 |
| Genova | 387 | 13.698 | 7.812 | 3.494 | — | — | — | — | 253 | 7.621 | 4.493 | 1.450 |
| La Spezia | 50 | 1.330 | 729 | 319 | — | — | — | — | 40 | 1.294 | 756 | 326 |
| LIGURIA | 1.899 | 63.831 | 35.428 | 13.960 | 46 | 973 | 538 | 171 | 320 | 9.673 | 5.681 | 1.890 |
| Varese | 95 | 1.905 | 1.127 | 319 | 66 | 1.328 | 795 | 257 | — | — | — | — |
| Como | 253 | 6.823 | 3.843 | 1.297 | 89 | 2.041 | 1.123 | 318 | — | — | — | — |
| Sondrio | 131 | 4.474 | 2.490 | 722 | — | — | — | — | 20 | 468 | 291 | 92 |
| Milano | — | — | — | — | — | — | — | — | 385 | 16.744 | 10.051 | 5.223 |
| Bergamo | 42 | 1.776 | 1.045 | 220 | — | — | — | — | 49 | 1.071 | 646 | 229 |
| Brescia | 371 | 10.484 | 5.861 | 1.702 | — | — | — | — | 64 | 1.428 | 892 | 271 |
| Pavia | 21 | 753 | 478 | 41 | — | — | — | — | 42 | 656 | 421 | 44 |
| Cremona | — | — | — | — | — | — | — | — | 20 | 472 | 315 | 53 |
| Mantova | — | — | — | — | — | — | — | — | 36 | 682 | 453 | 83 |
| LOMBARDIA | 913 | 26.215 | 14.844 | 4.301 | 155 | 3.369 | 1.918 | 575 | 616 | 21.521 | 13.069 | 5.995 |
| Bolzano-Bozen | 666 | 23.198 | 13.824 | 3.417 | 80 | 3.062 | 1.863 | 516 | — | — | — | — |
| Trento | 795 | 27.268 | 15.705 | 3.521 | 49 | 1.902 | 1.148 | 456 | — | — | — | — |
| TRENTINO-A. ADIGE | 1.461 | 50.466 | 29.529 | 6.938 | 129 | 4.964 | 3.011 | 972 | — | — | — | — |
| Verona | 99 | 3.123 | 1.710 | 429 | — | — | — | — | 83 | 2.398 | 1.373 | 529 |
| Vicenza | 75 | 2.366 | 1.432 | 179 | — | — | — | — | 31 | 952 | 597 | 286 |
| Belluno | 380 | 13.405 | 7.920 | 2.312 | 23 | 644 | 409 | 212 | — | — | — | — |
| Treviso | 22 | 422 | 247 | 70 | — | — | — | — | 30 | 978 | 605 | 239 |
| Venezia | 586 | 33.780 | 18.915 | 8.175 | 307 | 17.374 | 9.854 | 4.637 | — | — | — | — |
| Padova | 113 | 7.974 | 5.403 | 1.512 | — | — | — | — | 66 | 1.951 | 1.262 | 602 |
| Rovigo | — | — | — | — | — | — | — | — | 15 | 273 | 180 | 50 |
| VENETO | 1.275 | 61.070 | 35.627 | 12.677 | 330 | 18.018 | 10.263 | 4.849 | 225 | 6.552 | 4.017 | 1.706 |
| Udine | 174 | 6.892 | 3.742 | 2.202 | — | — | — | — | 45 | 1.337 | 865 | 326 |
| Gorizia | 93 | 4.314 | 2.464 | 744 | — | — | — | — | 25 | 523 | 349 | 32 |
| Trieste | 64 | 2.613 | 1.595 | 521 | 64 | 2.613 | 1.595 | 521 | — | — | — | — |
| FRIULI-V. GIULIA | 331 | 13.819 | 7.801 | 3.467 | 64 | 2.613 | 1.595 | 521 | 70 | 1.860 | 1.214 | 358 |
| Piacenza | — | — | — | — | — | — | — | — | 36 | 869 | 544 | 184 |
| Parma | 108 | 4.308 | 2.652 | 731 | — | — | — | — | 43 | 1.060 | 704 | 184 |
| Reggio nell'Emilia | — | — | — | — | — | — | — | — | 27 | 649 | 402 | 181 |
| Modena | 21 | 540 | 290 | 80 | — | — | — | — | 28 | 983 | 645 | 263 |
| Bologna | 82 | 2.208 | 1.284 | 263 | — | — | — | — | 67 | 3.492 | 2.213 | 924 |
| Ferrara | — | — | — | — | — | — | — | — | 48 | 1.129 | 738 | 259 |
| Ravenna | 395 | 16.671 | 9.066 | 5.734 | 85 | 2.804 | 1.593 | 872 | — | — | — | — |
| Forlì | 2.639 | 93.802 | 51.907 | 22.035 | — | — | — | — | 23 | 562 | 380 | 174 |
| EMILIA-ROMAGNA | 3.245 | 117.529 | 65.199 | 28.843 | 85 | 2.804 | 1.593 | 872 | 272 | 8.744 | 5.626 | 2.169 |
| Pesaro e Urbino | 208 | 8.850 | 4.968 | 2.745 | 62 | 2.998 | 1.673 | 989 | — | — | — | — |
| Ancona | 120 | 4.581 | 2.591 | 1.336 | 44 | 1.482 | 893 | 405 | — | — | — | — |
| Macerata | 22 | 474 | 288 | 84 | — | — | — | — | 15 | 330 | 212 | 93 |
| Ascoli Piceno | 66 | 2.218 | 1.246 | 438 | 10 | 316 | 196 | 73 | — | — | — | — |
| MARCHE | 416 | 16.123 | 9.093 | 4.603 | 116 | 4.796 | 2.762 | 1.467 | 15 | 330 | 212 | 93 |

Segue Tav. 62 — Esercizi alberghieri delle stazioni di cura, soggiorno e turismo
e dei capoluoghi di provincia

31 Dicembre 1961

| PROVINCIE E REGIONI | STAZIONI DI CURA, SOGGIORNO E TURISMO | | | | | | | | ALTRI COMUNI CAPOLUOGHI DI PROVINCIA | | | |
|-----------------------------------|---------------------------------------|----------------|----------------|----------------|-------------------------|---------------|---------------|---------------|---|----------------|---------------|---------------|
| | Totale | | | | Capoluoghi di provincia | | | | Esercizi | Letti | Camere | Bagni |
| | Esercizi | Letti | Camere | Bagni | Esercizi | Letti | Camere | Bagni | | | | |
| Massa-Carrara | 139 | 3.759 | 2.020 | 850 | — | — | — | — | 15 | 315 | 180 | 47 |
| Lucca | 557 | 17.837 | 9.870 | 3.878 | — | — | — | — | 25 | 509 | 304 | 77 |
| Pistoia | 371 | 12.557 | 7.488 | 3.048 | — | — | — | — | 40 | 1.031 | 610 | 96 |
| Firenze | 326 | 13.359 | 7.779 | 3.821 | 313 | 12.461 | 7.196 | 3.682 | — | — | — | — |
| Livorno | 94 | 3.470 | 1.867 | 947 | — | — | — | — | 53 | 1.793 | 1.052 | 387 |
| Pisa | 20 | 402 | 246 | 30 | — | — | — | — | 45 | 2.131 | 1.256 | 679 |
| Arezzo | — | — | — | — | — | — | — | — | 15 | 550 | 295 | 156 |
| Siena | 192 | 8.338 | 5.205 | 1.800 | 25 | 1.148 | 677 | 290 | — | — | — | — |
| Grosseto | — | — | — | — | — | — | — | — | 33 | 1.092 | 656 | 284 |
| TOSCANA | 1.699 | 59.722 | 34.475 | 14.374 | 338 | 13.609 | 7.873 | 3.972 | 226 | 7.421 | 4.353 | 1.726 |
| Perugia | 89 | 2.910 | 1.733 | 704 | 32 | 1.133 | 708 | 298 | — | — | — | — |
| Terni | 14 | 319 | 185 | 62 | — | — | — | — | 19 | 579 | 369 | 144 |
| UMBRIA | 103 | 3.229 | 1.918 | 766 | 32 | 1.133 | 708 | 298 | 19 | 579 | 369 | 144 |
| Viterbo | — | — | — | — | — | — | — | — | 16 | 573 | 320 | 102 |
| Rieti | 27 | 866 | 488 | 206 | 27 | 866 | 488 | 206 | — | — | — | — |
| Roma | 30 | 1.043 | 581 | 330 | — | — | — | — | 832 | 33.772 | 19.847 | 10.571 |
| Latina | — | — | — | — | — | — | — | — | 12 | 409 | 223 | 112 |
| Frosinone | 122 | 4.881 | 2.947 | 1.180 | — | — | — | — | 10 | 254 | 159 | 29 |
| LAZIO | 179 | 6.790 | 4.016 | 1.716 | 27 | 866 | 488 | 206 | 870 | 35.008 | 20.549 | 10.814 |
| Caserta | — | — | — | — | — | — | — | — | 6 | 148 | 85 | 26 |
| Benevento | — | — | — | — | — | — | — | — | 8 | 202 | 120 | 51 |
| Napoli | 627 | 25.787 | 14.651 | 7.638 | 320 | 13.445 | 7.675 | 3.249 | — | — | — | — |
| Avellino | — | — | — | — | — | — | — | — | 14 | 280 | 172 | 58 |
| Salerno | 66 | 1.888 | 1.024 | 754 | — | — | — | — | 25 | 778 | 472 | 204 |
| CAMPANIA | 693 | 27.675 | 15.675 | 8.392 | 320 | 13.445 | 7.675 | 3.249 | 53 | 1.408 | 849 | 339 |
| L'Aquila | 56 | 2.171 | 1.251 | 453 | 15 | 573 | 356 | 79 | — | — | — | — |
| Teramo | 12 | 494 | 264 | 127 | — | — | — | — | 7 | 196 | 126 | 38 |
| Pescara | 35 | 1.481 | 907 | 288 | 30 | 1.243 | 772 | 268 | — | — | — | — |
| Chieti | 19 | 589 | 341 | 118 | — | — | — | — | 7 | 255 | 177 | 59 |
| Campobasso | — | — | — | — | — | — | — | — | 5 | 235 | 159 | 57 |
| ABRUZZI E MOLISE | 122 | 4.735 | 2.763 | 986 | 45 | 1.816 | 1.128 | 347 | 19 | 686 | 462 | 154 |
| Foggia | 29 | 609 | 342 | 81 | — | — | — | — | 16 | 889 | 645 | 254 |
| Bari | 5 | 174 | 109 | 46 | — | — | — | — | 40 | 2.097 | 1.421 | 485 |
| Taranto | — | — | — | — | — | — | — | — | 16 | 743 | 472 | 173 |
| Brindisi | — | — | — | — | — | — | — | — | 16 | 581 | 375 | 173 |
| Lecce | 2 | 134 | 86 | 4 | — | — | — | — | 13 | 619 | 428 | 141 |
| PUGLIA | 36 | 917 | 537 | 131 | — | — | — | — | 101 | 4.929 | 3.341 | 1.226 |
| Potenza | — | — | — | — | — | — | — | — | 21 | 531 | 314 | 111 |
| Matera | — | — | — | — | — | — | — | — | 9 | 203 | 128 | 37 |
| BASILICATA | — | — | — | — | — | — | — | — | 30 | 734 | 442 | 148 |
| Cosenza | 6 | 616 | 318 | 28 | — | — | — | — | 18 | 624 | 370 | 143 |
| Catanzaro | 9 | 273 | 173 | 66 | — | — | — | — | 18 | 666 | 425 | 199 |
| Reggio di Calabria | 23 | 549 | 356 | 89 | 23 | 549 | 356 | 89 | — | — | — | — |
| CALABRIA | 38 | 1.438 | 847 | 183 | 23 | 549 | 356 | 89 | 36 | 1.290 | 795 | 342 |
| Trapani | 7 | 192 | 122 | 70 | — | — | — | — | 20 | 472 | 304 | 86 |
| Palermo | 221 | 5.442 | 3.220 | 1.120 | 221 | 5.442 | 3.220 | 1.120 | — | — | — | — |
| Messina | 162 | 4.296 | 2.502 | 1.209 | 60 | 1.535 | 937 | 358 | — | — | — | — |
| Agrigento | 21 | 889 | 569 | 180 | 13 | 600 | 397 | 155 | — | — | — | — |
| Caltanissetta | — | — | — | — | — | — | — | — | 8 | 429 | 296 | 133 |
| Enna | — | — | — | — | — | — | — | — | 25 | 351 | 202 | 27 |
| Catania | 4 | 118 | 69 | 51 | — | — | — | — | 93 | 2.791 | 1.681 | 669 |
| Ragusa | — | — | — | — | — | — | — | — | 13 | 399 | 269 | 134 |
| Siracusa | 24 | 834 | 492 | 144 | 24 | 834 | 492 | 144 | — | — | — | — |
| SICILIA | 439 | 11.771 | 6.974 | 2.774 | 318 | 8.411 | 5.046 | 1.777 | 159 | 4.442 | 2.752 | 1.049 |
| Sassari | 13 | 883 | 491 | 368 | — | — | — | — | 12 | 484 | 314 | 86 |
| Nuoro | — | — | — | — | — | — | — | — | 7 | 265 | 176 | 55 |
| Cagliari | — | — | — | — | — | — | — | — | 37 | 1.186 | 717 | 283 |
| SARDEGNA | 13 | 883 | 491 | 368 | — | — | — | — | 56 | 1.935 | 1.207 | 424 |
| ITALIA | 13.571 | 490.265 | 279.152 | 108.863 | 2.028 | 77.366 | 44.954 | 19.365 | 3.531 | 119.251 | 72.021 | 30.985 |

TAV. 63 — Esercizi alberghieri secondo il periodo di apertura

1° gennaio 1961

| PROVINCIE E REGIONI | APERTURA ANNUALE | | | | | | APERTURA STAGIONALE | | | | | | | |
|--------------------------------|------------------|---------------|---------------|----------------|---------------|---------------|---------------------|---------------|---------------|---------------|----------------|---------------|----------------|---------------|
| | Eser- cizi | Camere | | | Totale | | Bagni | Eser- cizi | Camere | | | Totale | | Bagni |
| | | ad 1 letto | a 2 letti | a più letti | Camere | Letti | | | ad 1 letto | a 2 letti | a più letti | Camere | Letti | |
| Torino | 913 | 2.619 | 6.565 | 256 | 9.440 | 16.603 | 2.090 | 63 | 604 | 1.046 | 32 | 1.682 | 2.820 | 518 |
| Vercelli | 350 | 923 | 1.588 | 76 | 2.587 | 4.341 | 368 | 17 | 180 | 271 | 7 | 458 | 750 | 74 |
| Novara | 659 | 1.596 | 4.278 | 168 | 6.042 | 10.707 | 1.077 | 110 | 995 | 2.207 | 15 | 3.217 | 5.470 | 1.150 |
| Cuneo | 830 | 2.347 | 3.939 | 93 | 6.379 | 10.509 | 1.061 | 26 | 208 | 559 | — | 767 | 1.326 | 245 |
| Asti | 130 | 281 | 489 | 25 | 795 | 1.334 | 136 | 3 | 26 | 35 | — | 61 | 96 | 5 |
| Alessandria | 342 | 912 | 1.537 | 58 | 2.507 | 4.168 | 442 | 46 | 461 | 517 | 2 | 980 | 1.501 | 147 |
| PIEMONTE | 3.224 | 8.678 | 18.396 | 676 | 27.750 | 47.662 | 5.174 | 265 | 2.474 | 4.635 | 56 | 7.165 | 11.963 | 2.139 |
| VALLE D'AOSTA | 319 | 1.512 | 3.775 | 29 | 5.316 | 9.152 | 1.274 | 108 | 797 | 1.741 | 26 | 2.564 | 4.360 | 706 |
| Imperia | 609 | 2.121 | 6.722 | 95 | 8.938 | 15.860 | 3.060 | 55 | 348 | 1.327 | 5 | 1.680 | 3.017 | 801 |
| Savona | 632 | 2.151 | 9.246 | 73 | 11.470 | 20.869 | 3.448 | 333 | 931 | 4.702 | 37 | 5.670 | 10.446 | 1.690 |
| Genova | 733 | 3.479 | 8.153 | 92 | 11.724 | 20.109 | 4.119 | 77 | 474 | 1.700 | 6 | 2.180 | 3.894 | 1.057 |
| La Spezia | 195 | 503 | 1.904 | 26 | 2.433 | 4.391 | 850 | 9 | 15 | 78 | — | 93 | 171 | 22 |
| LIGURIA | 2.169 | 8.254 | 26.025 | 286 | 34.565 | 61.229 | 11.477 | 474 | 1.768 | 7.807 | 48 | 9.623 | 17.528 | 3.570 |
| Varese | 397 | 708 | 1.977 | 109 | 2.794 | 5.004 | 611 | 6 | 130 | 187 | — | 317 | 504 | 148 |
| Como | 889 | 1.199 | 4.727 | 255 | 6.181 | 11.443 | 1.084 | 83 | 750 | 1.745 | 10 | 2.505 | 4.270 | 1.007 |
| Sondrio | 337 | 1.015 | 3.012 | 71 | 4.098 | 7.270 | 919 | 48 | 449 | 691 | 7 | 1.147 | 1.852 | 242 |
| Milano | 885 | 4.011 | 7.866 | 215 | 12.092 | 20.457 | 5.222 | 3 | 14 | 19 | — | 33 | 52 | 2 |
| Bergamo | 668 | 1.225 | 3.797 | 99 | 5.121 | 9.127 | 765 | 47 | 362 | 772 | 24 | 1.158 | 1.984 | 220 |
| Brescia | 720 | 1.697 | 6.050 | 77 | 7.824 | 14.043 | 1.793 | 138 | 675 | 2.112 | 6 | 2.793 | 4.917 | 900 |
| Pavia | 449 | 888 | 1.380 | 73 | 2.341 | 3.885 | 404 | 15 | 149 | 173 | — | 322 | 495 | 94 |
| Cremona | 196 | 391 | 436 | 30 | 857 | 1.359 | 152 | — | — | — | — | — | — | — |
| Mantova | 207 | 476 | 635 | 8 | 1.119 | 1.770 | 214 | — | — | — | — | — | — | — |
| LOMBARDIA | 4.748 | 11.610 | 29.880 | 937 | 42.427 | 74.358 | 11.164 | 340 | 2.529 | 5.699 | 47 | 8.275 | 14.074 | 2.613 |
| Bolzano-Bozen | 1.121 | 4.197 | 10.811 | 169 | 15.177 | 26.369 | 2.594 | 374 | 2.925 | 5.556 | 51 | 8.532 | 14.201 | 1.992 |
| Trento | 1.003 | 3.529 | 9.731 | 85 | 13.345 | 23.261 | 2.296 | 405 | 2.263 | 5.548 | 57 | 7.868 | 13.542 | 1.591 |
| TRENTINO-A. A | 2.124 | 7.726 | 20.542 | 254 | 28.522 | 49.630 | 4.890 | 779 | 5.188 | 11.104 | 108 | 16.400 | 27.743 | 3.583 |
| Verona | 565 | 1.350 | 3.981 | 102 | 5.433 | 9.627 | 1.397 | 50 | 119 | 606 | 12 | 737 | 1.368 | 208 |
| Vicenza | 357 | 1.259 | 2.411 | 39 | 3.709 | 6.203 | 722 | 42 | 334 | 501 | 7 | 842 | 1.360 | 89 |
| Belluno | 465 | 1.804 | 4.211 | 29 | 6.044 | 10.316 | 1.055 | 156 | 1.276 | 2.783 | 14 | 4.073 | 6.885 | 1.337 |
| Treviso | 296 | 777 | 1.433 | 16 | 2.226 | 3.696 | 582 | 1 | — | 8 | — | 8 | 16 | 3 |
| Venezia | 340 | 2.247 | 6.272 | 117 | 8.636 | 15.147 | 3.558 | 427 | 2.477 | 10.133 | 452 | 13.062 | 24.979 | 4.775 |
| Padova | 254 | 3.110 | 3.060 | 20 | 6.190 | 9.295 | 1.735 | 19 | 441 | 381 | — | 822 | 1.203 | 384 |
| Rovigo | 130 | 252 | 366 | 27 | 645 | 1.071 | 94 | — | — | — | — | — | — | — |
| VENETO | 2.407 | 10.799 | 21.734 | 350 | 32.883 | 55.355 | 9.143 | 695 | 4.647 | 14.412 | 485 | 19.544 | 35.811 | 6.796 |
| Udine | 504 | 1.752 | 3.413 | 85 | 5.250 | 8.833 | 1.226 | 92 | 406 | 1.932 | 32 | 2.370 | 4.378 | 1.544 |
| Gorizia | 82 | 340 | 501 | 2 | 843 | 1.348 | 109 | 72 | 499 | 1.591 | — | 2.090 | 3.681 | 576 |
| Trieste | 100 | 673 | 1.156 | 20 | 1.849 | 3.051 | 547 | 2 | 3 | 103 | — | 106 | 209 | 48 |
| FRIULI-V. G. | 686 | 2.765 | 5.070 | 107 | 7.942 | 13.232 | 1.882 | 166 | 908 | 3.626 | 32 | 4.566 | 8.268 | 2.168 |
| Piacenza | 271 | 694 | 1.112 | 57 | 1.863 | 3.090 | 339 | 2 | 1 | 19 | — | 20 | 39 | 2 |
| Parma | 293 | 892 | 1.364 | 38 | 2.294 | 3.737 | 367 | 69 | 1.108 | 1.245 | — | 2.353 | 3.598 | 491 |
| Reggio nell'Em. | 183 | 435 | 775 | 20 | 1.230 | 2.048 | 283 | 1 | 2 | 22 | — | 24 | 46 | 5 |
| Modena | 221 | 847 | 1.559 | 21 | 2.427 | 4.028 | 557 | 5 | 5 | 32 | — | 37 | 69 | 7 |
| Bologna | 329 | 1.557 | 2.780 | 27 | 4.364 | 7.206 | 1.232 | 41 | 204 | 510 | 10 | 724 | 1.249 | 145 |
| Ferrara | 135 | 587 | 713 | 15 | 1.315 | 2.059 | 385 | 17 | 39 | 285 | — | 324 | 609 | 123 |
| Ravenna | 111 | 623 | 1.198 | 35 | 1.856 | 3.126 | 788 | 288 | 911 | 5.374 | 44 | 6.329 | 11.795 | 3.855 |
| Forlì | 186 | 905 | 2.333 | 25 | 3.263 | 5.646 | 1.298 | 2.430 | 8.666 | 37.217 | 202 | 46.085 | 83.723 | 17.103 |
| EMILIA-ROM. | 1.729 | 6.540 | 11.834 | 238 | 18.612 | 30.940 | 5.249 | 2.853 | 10.936 | 44.704 | 256 | 55.896 | 101.128 | 21.731 |
| Pesaro e Urbino | 123 | 409 | 1.166 | 7 | 1.582 | 2.764 | 570 | 136 | 774 | 2.675 | — | 3.449 | 6.124 | 1.907 |
| Ancona | 123 | 585 | 1.467 | 13 | 2.065 | 3.561 | 832 | 28 | 116 | 461 | 3 | 580 | 1.047 | 330 |
| Macerata | 88 | 352 | 573 | 9 | 934 | 1.526 | 247 | 8 | 41 | 71 | — | 112 | 183 | 21 |
| Ascoli-Piceno | 84 | 292 | 818 | 4 | 1.114 | 1.940 | 421 | 20 | 103 | 330 | — | 433 | 763 | 82 |
| MARCHE | 418 | 1.638 | 4.024 | 33 | 5.695 | 9.791 | 2.070 | 192 | 1.034 | 3.537 | 3 | 4.574 | 8.117 | 2.340 |

Segue Tav. 63 — Esercizi alberghieri secondo il periodo di apertura

1° gennaio 1961

| PROVINCIE E REGIONI | APERTURA ANNUALE | | | | | | | APERTURA STAGIONALE | | | | | | |
|-----------------------------|------------------|---------------|----------------|----------------|----------------|----------------|---------------|---------------------|---------------|----------------|----------------|----------------|----------------|---------------|
| | Eser- cizi | Camere | | | Totale | | Bagni | Eser- cizi | Camere | | | Totale | | Bagni |
| | | ad 1 letto | a 2 letti | a più letti | Camere | Letti | | | ad 1 letto | a 2 letti | a più letti | Camere | Letti | |
| Massa-Carrara | 166 | 332 | 1.520 | 15 | 1.867 | 3.420 | 618 | 53 | 132 | 686 | 7 | 825 | 1.526 | 346 |
| Lucca | 320 | 880 | 3.195 | 26 | 4.101 | 7.348 | 1.274 | 313 | 1.339 | 4.960 | — | 6.299 | 11.259 | 2.588 |
| Pistoia | 189 | 747 | 1.782 | 25 | 2.554 | 4.392 | 612 | 266 | 1.854 | 3.875 | — | 5.729 | 9.604 | 2.342 |
| Firenze | 453 | 2.388 | 6.230 | 13 | 8.631 | 14.911 | 3.769 | 27 | 308 | 526 | 4 | 838 | 1.372 | 243 |
| Livorno | 164 | 632 | 2.066 | 14 | 2.712 | 4.806 | 943 | 42 | 132 | 783 | 2 | 917 | 1.704 | 477 |
| Pisa | 108 | 551 | 1.309 | 19 | 1.879 | 3.227 | 827 | 19 | 87 | 161 | — | 248 | 409 | 35 |
| Arezzo | 107 | 354 | 725 | 8 | 1.087 | 1.828 | 267 | 9 | 51 | 102 | — | 153 | 255 | 18 |
| Siena | 113 | 488 | 1.050 | 16 | 1.554 | 2.636 | 453 | 162 | 1.866 | 2.644 | 1 | 4.511 | 7.162 | 1.405 |
| Grosseto | 178 | 485 | 1.439 | 21 | 1.945 | 3.427 | 712 | 12 | 40 | 155 | — | 195 | 350 | 127 |
| TOSCANA | 1.798 | 6.857 | 19.316 | 157 | 26.330 | 45.995 | 9.475 | 903 | 5.809 | 13.892 | 14 | 19.715 | 33.641 | 7.581 |
| Perugia | 144 | 669 | 1.424 | 4 | 2.097 | 3.530 | 705 | 5 | 40 | 71 | — | 111 | 182 | 44 |
| Terni | 60 | 273 | 520 | 2 | 795 | 1.319 | 253 | 3 | 8 | 20 | — | 28 | 48 | 6 |
| UMBRIA | 204 | 942 | 1.944 | 6 | 2.892 | 4.849 | 958 | 8 | 48 | 91 | — | 139 | 230 | 50 |
| Viterbo | 81 | 236 | 708 | 17 | 961 | 1.703 | 272 | 5 | 36 | 103 | — | 139 | 242 | 43 |
| Rieti | 73 | 179 | 539 | 5 | 723 | 1.274 | 190 | 12 | 36 | 178 | — | 214 | 392 | 93 |
| Roma | 1.004 | 6.508 | 15.921 | 132 | 22.561 | 38.784 | 11.952 | 21 | 108 | 265 | 1 | 374 | 641 | 174 |
| Latina | 95 | 397 | 1.161 | 13 | 1.571 | 2.760 | 744 | 7 | 17 | 160 | — | 177 | 337 | 82 |
| Frosinone | 110 | 617 | 1.179 | 10 | 1.806 | 3.005 | 529 | 50 | 580 | 996 | — | 1.576 | 2.572 | 707 |
| LAZIO | 1.363 | 7.937 | 19.508 | 177 | 27.622 | 47.526 | 13.687 | 95 | 777 | 1.702 | 1 | 2.480 | 4.184 | 1.099 |
| Caserta | 43 | 50 | 237 | 18 | 305 | 585 | 102 | — | — | — | — | — | — | — |
| Benevento | 48 | 75 | 157 | 23 | 255 | 473 | 80 | 1 | 14 | 23 | — | 37 | 60 | 6 |
| Napoli | 573 | 3.243 | 9.611 | 134 | 12.988 | 22.907 | 6.291 | 82 | 501 | 1.542 | 6 | 2.049 | 3.608 | 1.333 |
| Avellino | 102 | 158 | 373 | 80 | 611 | 1.199 | 152 | 5 | 7 | 47 | — | 54 | 101 | 8 |
| Salerno | 323 | 642 | 1.999 | 242 | 2.883 | 5.459 | 1.379 | 12 | 53 | 185 | 16 | 254 | 479 | 76 |
| CAMPANIA | 1.089 | 4.168 | 12.377 | 497 | 17.042 | 30.623 | 8.004 | 100 | 575 | 1.797 | 22 | 2.394 | 4.248 | 1.423 |
| L'Aquila | 129 | 508 | 1.270 | 49 | 1.827 | 3.198 | 572 | 19 | 71 | 251 | — | 322 | 573 | 91 |
| Teramo | 43 | 156 | 449 | 9 | 614 | 1.082 | 180 | 9 | 24 | 180 | — | 204 | 384 | 116 |
| Pescara | 49 | 324 | 540 | 8 | 872 | 1.429 | 281 | 4 | 30 | 86 | — | 116 | 202 | 18 |
| Chieti | 127 | 381 | 570 | 17 | 968 | 1.572 | 182 | 1 | — | 12 | — | 12 | 24 | 3 |
| Campobasso | 88 | 253 | 417 | 50 | 720 | 1.244 | 197 | — | — | — | — | — | — | — |
| ABRUZZI E M. | 436 | 1.622 | 3.246 | 133 | 5.001 | 8.525 | 1.412 | 33 | 125 | 529 | — | 654 | 1.183 | 228 |
| Foggia | 122 | 660 | 804 | 77 | 1.541 | 2.514 | 453 | 2 | 45 | 11 | — | 56 | 67 | 9 |
| Bari | 80 | 674 | 776 | 69 | 1.519 | 2.477 | 517 | 3 | 216 | 52 | 2 | 270 | 326 | 84 |
| Taranto | 27 | 204 | 316 | 3 | 523 | 846 | 136 | — | — | — | — | — | — | — |
| Brindisi | 34 | 230 | 312 | 8 | 550 | 886 | 230 | 2 | 5 | 106 | — | 111 | 217 | 9 |
| Lecce | 31 | 279 | 306 | 13 | 598 | 931 | 164 | 1 | 33 | 20 | — | 53 | 73 | 3 |
| PUGLIA | 294 | 2.047 | 2.514 | 170 | 4.731 | 7.654 | 1.500 | 8 | 299 | 189 | 2 | 490 | 683 | 105 |
| Potenza | 208 | 303 | 590 | 124 | 1.017 | 1.908 | 223 | 3 | — | 25 | — | 25 | 50 | 22 |
| Matera | 52 | 144 | 184 | 49 | 377 | 679 | 94 | — | — | — | — | — | — | — |
| BASILICATA | 260 | 447 | 774 | 173 | 1.394 | 2.587 | 317 | 3 | — | 25 | — | 25 | 50 | 22 |
| Cosenza | 173 | 455 | 937 | 114 | 1.506 | 2.710 | 360 | 12 | 39 | 497 | — | 536 | 1.033 | 120 |
| Catanzaro | 101 | 488 | 588 | 47 | 1.123 | 1.825 | 327 | 1 | 20 | 45 | — | 65 | 110 | 44 |
| Reggio Calabria | 105 | 372 | 609 | 13 | 994 | 1.629 | 268 | 2 | 9 | 55 | — | 64 | 119 | 26 |
| CALABRIA | 379 | 1.315 | 2.134 | 174 | 3.623 | 6.164 | 955 | 15 | 68 | 597 | — | 665 | 1.262 | 190 |
| Trapani | 67 | 383 | 480 | 25 | 888 | 1.426 | 275 | 4 | 5 | 33 | 2 | 40 | 77 | 24 |
| Palermo | 295 | 1.314 | 1.869 | 371 | 3.554 | 6.166 | 1.031 | 5 | 56 | 168 | — | 224 | 392 | 166 |
| Messina | 274 | 919 | 2.221 | 74 | 3.214 | 5.605 | 1.341 | 27 | 97 | 436 | — | 533 | 969 | 276 |
| Agrigento | 75 | 335 | 489 | 51 | 875 | 1.483 | 209 | 1 | — | 1 | 2 | 3 | 8 | — |
| Caltanissetta | 37 | 256 | 268 | 35 | 559 | 903 | 222 | 1 | 10 | — | — | 10 | 10 | 10 |
| Enna | 32 | 120 | 209 | 18 | 347 | 598 | 94 | 2 | 7 | 4 | 1 | 12 | 18 | 1 |
| Catania | 144 | 796 | 1.106 | 135 | 2.037 | 3.447 | 705 | 3 | 4 | 24 | — | 28 | 52 | 6 |
| Ragusa | 39 | 251 | 262 | 32 | 545 | 883 | 166 | — | — | — | — | — | — | — |
| Siracusa | 60 | 344 | 444 | 77 | 865 | 1.489 | 252 | — | — | — | — | — | — | — |
| SICILIA | 1.023 | 4.718 | 7.348 | 818 | 12.884 | 22.000 | 4.295 | 43 | 179 | 666 | 5 | 850 | 1.526 | 483 |
| Sassari | 63 | 413 | 664 | 16 | 1.093 | 1.792 | 444 | 6 | 52 | 96 | 1 | 149 | 247 | 73 |
| Nuoro | 70 | 212 | 387 | 29 | 628 | 1.072 | 132 | 2 | 8 | 32 | — | 40 | 72 | 21 |
| Cagliari | 110 | 622 | 694 | 56 | 1.372 | 2.199 | 445 | 1 | 12 | 19 | — | 31 | 50 | 26 |
| SARDEGNA | 243 | 1.247 | 1.745 | 101 | 3.093 | 5.063 | 1.021 | 9 | 72 | 147 | 1 | 220 | 369 | 120 |
| ITALIA | 24.913 | 90.822 | 212.186 | 5.316 | 308.324 | 532.335 | 93.947 | 7.089 | 38.233 | 116.900 | 1.106 | 156.239 | 276.368 | 56.947 |

TAV. 64 — Esercizi alberghieri secondo la gestione e l'appartenenza dello stabile e dell'azienda

1° gennaio 1961

| PROVINCIE E REGIONI | GESTIONE (a) | | | | STABILE | | | | AZIENDA | | | |
|------------------------------|--------------|---------|----------|--------|-----------|--------|----------|--------|-----------|--------|-----------|--------|
| | Individuale | | Sociale | | Proprietà | | Affitto | | Proprietà | | Locazione | |
| | Esercizi | Letti | Esercizi | Letti | Esercizi | Letti | Esercizi | Letti | Esercizi | Letti | Esercizi | Letti |
| Torino | 939 | 15.764 | 37 | 3.659 | 500 | 10.344 | 476 | 9.079 | 940 | 18.608 | 37 | 829 |
| Vercelli | 364 | 4.924 | 3 | 167 | 150 | 2.348 | 217 | 2.743 | 320 | 4.315 | 47 | 782 |
| Novara | 744 | 14.278 | 25 | 1.899 | 392 | 9.965 | 377 | 6.212 | 707 | 14.665 | 61 | 1.492 |
| Cuneo | 845 | 11.095 | 11 | 740 | 505 | 7.495 | 351 | 4.340 | 848 | 11.682 | 8 | 153 |
| Asti | 130 | 1.292 | 3 | 138 | 77 | 787 | 56 | 643 | 127 | 1.357 | 6 | 73 |
| Alessandria | 377 | 4.939 | 11 | 730 | 264 | 4.064 | 124 | 1.605 | 359 | 5.433 | 29 | 236 |
| PIEMONTE | 3.399 | 52.292 | 90 | 7.333 | 1.888 | 35.003 | 1.601 | 24.622 | 3.301 | 56.060 | 188 | 3.565 |
| VALLE D'AOSTA | 404 | 11.963 | 23 | 1.549 | 290 | 9.659 | 137 | 3.853 | 375 | 12.013 | 52 | 1.499 |
| Imperia | 627 | 15.690 | 37 | 3.187 | 240 | 8.175 | 424 | 10.702 | 647 | 18.402 | 17 | 475 |
| Genova | 925 | 29.007 | 40 | 2.308 | 420 | 14.341 | 545 | 16.974 | 896 | 29.377 | 69 | 1.938 |
| Savona | 748 | 19.443 | 62 | 4.560 | 362 | 11.208 | 448 | 12.795 | 752 | 22.104 | 58 | 1.899 |
| La Spezia | 195 | 4.016 | 9 | 546 | 154 | 3.647 | 50 | 915 | 200 | 4.386 | 4 | 176 |
| LIGURIA | 2.495 | 68.156 | 148 | 10.601 | 1.176 | 37.371 | 1.467 | 41.386 | 2.495 | 74.269 | 148 | 4.488 |
| Varese | 397 | 5.216 | 6 | 292 | 143 | 2.057 | 260 | 3.451 | 354 | 4.587 | 49 | 921 |
| Corno | 959 | 14.390 | 13 | 1.323 | 548 | 9.001 | 424 | 6.712 | 880 | 13.830 | 92 | 1.883 |
| Sondrio | 381 | 8.874 | 4 | 248 | 308 | 7.502 | 77 | 1.620 | 336 | 8.013 | 49 | 1.109 |
| Milano | 819 | 13.587 | 69 | 6.922 | 276 | 7.150 | 612 | 13.359 | 830 | 18.778 | 58 | 1.731 |
| Bergamo | 701 | 10.101 | 14 | 1.010 | 428 | 6.552 | 287 | 4.559 | 606 | 8.927 | 109 | 2.184 |
| Brescia | 829 | 17.203 | 29 | 1.757 | 512 | 11.652 | 346 | 7.308 | 713 | 15.759 | 145 | 3.201 |
| Pavia | 455 | 3.996 | 9 | 384 | 209 | 2.073 | 255 | 2.307 | 420 | 3.868 | 44 | 512 |
| Cremona | 196 | 1.359 | — | — | 58 | 387 | 138 | 972 | 163 | 1.154 | 33 | 205 |
| Mantova | 206 | 1.707 | 1 | 63 | 68 | 670 | 139 | 1.100 | 206 | 1.761 | 1 | 9 |
| LOMBARDIA | 4.943 | 76.433 | 145 | 11.999 | 2.550 | 47.044 | 2.538 | 41.388 | 4.508 | 76.677 | 580 | 11.755 |
| Bolzano-Bozen | 1.461 | 37.902 | 34 | 2.668 | 1.279 | 34.430 | 216 | 6.140 | 1.312 | 35.694 | 183 | 4.876 |
| Trento | 1.354 | 33.877 | 54 | 2.926 | 1.116 | 28.913 | 292 | 7.890 | 1.205 | 31.396 | 203 | 5.407 |
| TRENTINO-A. ADIGE | 2.815 | 71.779 | 88 | 5.594 | 2.395 | 63.343 | 508 | 14.030 | 2.517 | 67.090 | 386 | 10.283 |
| Verona | 605 | 10.436 | 10 | 559 | 385 | 7.682 | 230 | 3.313 | 485 | 9.320 | 130 | 1.675 |
| Vicenza | 382 | 6.747 | 17 | 816 | 266 | 5.147 | 133 | 2.416 | 344 | 6.596 | 55 | 967 |
| Belluno | 584 | 14.714 | 37 | 2.487 | 501 | 14.108 | 120 | 3.093 | 561 | 15.558 | 60 | 1.643 |
| Treviso | 293 | 3.555 | 4 | 157 | 195 | 2.593 | 102 | 1.119 | 260 | 3.241 | 37 | 471 |
| Venezia | 696 | 31.543 | 71 | 8.583 | 371 | 22.634 | 396 | 17.492 | 577 | 31.043 | 190 | 9.083 |
| Padova | 236 | 7.166 | 37 | 3.332 | 162 | 8.129 | 111 | 2.369 | 252 | 9.999 | 21 | 499 |
| Rovigo | 130 | 1.071 | — | — | 88 | 698 | 42 | 373 | 117 | 969 | 13 | 102 |
| VENETO | 2.926 | 75.232 | 176 | 15.934 | 1.968 | 60.991 | 1.134 | 30.175 | 2.596 | 76.726 | 506 | 14.440 |
| Udine | 582 | 12.097 | 14 | 1.114 | 394 | 8.654 | 202 | 4.557 | 478 | 10.051 | 118 | 3.160 |
| Gorizia | 151 | 4.732 | 3 | 297 | 115 | 4.114 | 39 | 915 | 121 | 4.371 | 33 | 658 |
| Trieste | 92 | 2.091 | 10 | 1.169 | 64 | 1.839 | 38 | 1.421 | 95 | 3.134 | 7 | 126 |
| FRIULI-V. GIULIA | 825 | 18.920 | 27 | 2.580 | 573 | 14.607 | 279 | 6.893 | 694 | 17.556 | 158 | 3.944 |
| Piacenza | 268 | 3.043 | 5 | 86 | 154 | 1.823 | 119 | 1.306 | 208 | 2.498 | 65 | 631 |
| Parma | 340 | 5.441 | 22 | 1.894 | 205 | 4.166 | 157 | 3.169 | 323 | 6.364 | 39 | 971 |
| Reggio nell'Emilia | 182 | 1.942 | 2 | 152 | 100 | 1.309 | 84 | 785 | 133 | 1.627 | 51 | 467 |
| Modena | 216 | 3.565 | 10 | 532 | 135 | 2.580 | 91 | 1.517 | 199 | 3.534 | 27 | 563 |
| Bologna | 349 | 6.842 | 21 | 1.613 | 221 | 5.398 | 149 | 3.057 | 353 | 8.106 | 17 | 349 |
| Ferrara | 149 | 2.409 | 3 | 259 | 79 | 1.334 | 73 | 1.334 | 131 | 2.245 | 21 | 423 |
| Ravenna | 390 | 14.485 | 9 | 436 | 232 | 8.650 | 167 | 6.271 | 267 | 9.545 | 132 | 5.376 |
| Forlì | 2.554 | 85.558 | 62 | 3.811 | 1.300 | 45.539 | 1.316 | 43.830 | 1.465 | 51.681 | 1.151 | 37.688 |
| EMILIA-ROMAGNA | 4.448 | 123.285 | 134 | 8.783 | 2.426 | 70.799 | 2.156 | 61.269 | 3.079 | 85.600 | 1.503 | 46.468 |
| Pesaro e Urbino | 245 | 8.037 | 14 | 851 | 188 | 6.279 | 71 | 2.609 | 239 | 8.038 | 20 | 850 |
| Ancona | 144 | 4.052 | 7 | 556 | 97 | 3.497 | 54 | 1.111 | 132 | 4.179 | 19 | 429 |
| Macerata | 92 | 1.542 | 4 | 167 | 75 | 1.256 | 21 | 453 | 91 | 1.548 | 5 | 161 |
| Ascoli Piceno | 98 | 2.243 | 6 | 460 | 73 | 1.930 | 31 | 773 | 93 | 2.358 | 11 | 345 |
| MARCHE | 579 | 15.874 | 31 | 2.034 | 433 | 12.962 | 177 | 4.946 | 555 | 16.123 | 55 | 1.785 |

(a) Le locande sono considerate tutte a gestione individuale.

Segue Tav. 64 — Esercizi alberghieri secondo la gestione e l'appartenenza dello stabile e dell'azienda

1° gennaio 1961

| PROVINCIE E REGIONI | GESTIONE (a) | | | | STABILE | | | | AZIENDA | | | |
|-----------------------------------|---------------|----------------|--------------|----------------|---------------|----------------|---------------|----------------|---------------|----------------|--------------|----------------|
| | Individuale | | Sociale | | Proprietà | | Affitto | | Proprietà | | Locazione | |
| | Esercizi | Letti | Esercizi | Letti | Esercizi | Letti | Esercizi | Letti | Esercizi | Letti | Esercizi | Letti |
| Massa-Carrara | 219 | 4.946 | — | — | 119 | 2.813 | 100 | 2.133 | 212 | 4.782 | 7 | 164 |
| Lucca | 611 | 17.358 | 22 | 1.249 | 268 | 8.814 | 365 | 9.793 | 593 | 17.161 | 40 | 1.446 |
| Pistoia | 443 | 12.817 | 12 | 1.179 | 340 | 11.364 | 115 | 2.632 | 428 | 13.324 | 27 | 672 |
| Firenze | 438 | 11.786 | 42 | 4.497 | 176 | 6.577 | 304 | 9.706 | 459 | 15.416 | 21 | 867 |
| Livorno | 193 | 5.590 | 13 | 920 | 128 | 4.523 | 78 | 1.987 | 202 | 6.410 | 4 | 100 |
| Pisa | 125 | 3.411 | 2 | 225 | 71 | 2.319 | 56 | 1.317 | 124 | 3.524 | 3 | 112 |
| Arezzo | 114 | 2.000 | 2 | 83 | 90 | 1.713 | 26 | 370 | 113 | 2.036 | 3 | 47 |
| Siena | 255 | 8.094 | 20 | 1.704 | 218 | 8.156 | 57 | 1.642 | 245 | 8.963 | 30 | 835 |
| Grosseto | 179 | 3.004 | 11 | 773 | 152 | 2.866 | 38 | 911 | 173 | 3.161 | 17 | 616 |
| TOSCANA | 2.577 | 69.006 | 124 | 10.630 | 1.562 | 49.145 | 1.139 | 30.491 | 2.549 | 74.777 | 152 | 4.859 |
| Perugia | 143 | 3.191 | 6 | 521 | 111 | 2.820 | 38 | 892 | 142 | 3.570 | 7 | 142 |
| Terni | 61 | 1.350 | 2 | 17 | 42 | 886 | 21 | 481 | 51 | 1.038 | 12 | 329 |
| UMBRIA | 204 | 4.541 | 8 | 538 | 153 | 3.706 | 59 | 1.373 | 193 | 4.608 | 19 | 471 |
| Viterbo | 81 | 1.722 | 5 | 223 | 58 | 1.358 | 28 | 587 | 77 | 1.676 | 9 | 269 |
| Rieti | 83 | 1.624 | 2 | 42 | 64 | 1.190 | 21 | 476 | 74 | 1.421 | 11 | 245 |
| Roma | 914 | 25.199 | 111 | 14.226 | 333 | 16.451 | 692 | 22.974 | 992 | 37.941 | 33 | 1.484 |
| Latina | 91 | 2.606 | 11 | 491 | 72 | 2.194 | 30 | 903 | 88 | 2.588 | 14 | 509 |
| Frosinone | 155 | 5.067 | 5 | 510 | 136 | 4.849 | 24 | 728 | 150 | 5.167 | 10 | 410 |
| LAZIO | 1.324 | 36.218 | 134 | 15.492 | 663 | 26.042 | 795 | 25.668 | 1.381 | 48.793 | 77 | 2.917 |
| Caserta | 41 | 489 | 2 | 96 | 26 | 335 | 17 | 250 | 39 | 550 | 4 | 35 |
| Benevento | 49 | 533 | — | — | 34 | 299 | 15 | 234 | 42 | 438 | 7 | 95 |
| Napoli | 592 | 19.032 | 63 | 7.483 | 264 | 13.729 | 391 | 12.786 | 595 | 24.603 | 60 | 1.912 |
| Avellino | 103 | 1.095 | 4 | 205 | 88 | 1.100 | 19 | 200 | 106 | 1.268 | 1 | 32 |
| Salerno | 333 | 5.793 | 2 | 145 | 250 | 4.729 | 85 | 1.209 | 331 | 5.888 | 4 | 50 |
| CAMPANIA | 1.118 | 26.942 | 71 | 7.929 | 662 | 20.192 | 527 | 14.679 | 1.113 | 32.747 | 76 | 2.124 |
| L'Aquila | 139 | 3.143 | 9 | 628 | 114 | 2.816 | 34 | 955 | 136 | 3.472 | 12 | 299 |
| Teramo | 49 | 1.256 | 3 | 210 | 38 | 1.110 | 14 | 356 | 49 | 1.325 | 3 | 141 |
| Pescara | 46 | 1.062 | 7 | 569 | 29 | 736 | 24 | 895 | 53 | 1.631 | — | — |
| Chieti | 126 | 1.458 | 2 | 138 | 81 | 826 | 47 | 770 | 123 | 1.554 | 5 | 42 |
| Campobasso | 85 | 1.144 | 3 | 100 | 61 | 808 | 27 | 436 | 85 | 1.216 | 3 | 28 |
| ABRUZZI E MOLISE | 445 | 8.063 | 24 | 1.645 | 323 | 6.296 | 146 | 3.412 | 446 | 9.198 | 23 | 510 |
| Foggia | 117 | 2.087 | 7 | 494 | 73 | 1.725 | 51 | 856 | 116 | 2.435 | 8 | 167 |
| Bari | 73 | 2.147 | 10 | 656 | 23 | 1.074 | 60 | 1.729 | 73 | 2.495 | 10 | 287 |
| Taranto | 26 | 757 | 1 | 89 | 11 | 423 | 16 | 423 | 27 | 846 | — | 31 |
| Brindisi | 34 | 889 | 2 | 214 | 16 | 655 | 20 | 448 | 33 | 962 | 3 | 110 |
| Lecce | 30 | 907 | 2 | 97 | 22 | 736 | 10 | 268 | 30 | 914 | 2 | 90 |
| PUGLIA | 280 | 6.787 | 22 | 1.550 | 145 | 4.613 | 157 | 3.724 | 279 | 7.652 | 23 | 685 |
| Potenza | 207 | 1.721 | 4 | 237 | 165 | 1.436 | 46 | 522 | 205 | 1.902 | 6 | 56 |
| Matera | 51 | 623 | 1 | 56 | 38 | 451 | 14 | 228 | 50 | 655 | 2 | 24 |
| BASILICATA | 258 | 2.344 | 5 | 293 | 203 | 1.887 | 60 | 750 | 255 | 2.557 | 8 | 80 |
| Cosenza | 174 | 2.655 | 11 | 1.088 | 140 | 2.920 | 45 | 823 | 174 | 3.377 | 11 | 366 |
| Catanzaro | 96 | 1.532 | 6 | 403 | 71 | 1.448 | 31 | 487 | 100 | 1.916 | 2 | 19 |
| Reggio di Calabria | 104 | 1.520 | 3 | 228 | 70 | 1.005 | 37 | 743 | 103 | 1.541 | 4 | 207 |
| CALABRIA | 374 | 5.707 | 20 | 1.719 | 281 | 5.373 | 113 | 2.053 | 377 | 6.834 | 17 | 592 |
| Trapani | 66 | 1.310 | 5 | 193 | 39 | 946 | 32 | 557 | 58 | 1.263 | 13 | 240 |
| Palermo | 288 | 5.084 | 12 | 1.474 | 110 | 3.316 | 190 | 3.242 | 291 | 6.437 | 9 | 121 |
| Messina | 287 | 5.599 | 14 | 975 | 181 | 4.288 | 120 | 2.286 | 279 | 5.917 | 22 | 657 |
| Agrigento | 72 | 1.254 | 4 | 237 | 60 | 1.242 | 16 | 249 | 71 | 1.426 | 5 | 65 |
| Caltanissetta | 37 | 794 | 1 | 119 | 27 | 682 | 11 | 231 | 35 | 864 | 3 | 49 |
| Enna | 30 | 477 | 4 | 139 | 23 | 409 | 11 | 207 | 26 | 451 | 8 | 165 |
| Catania | 141 | 2.748 | 6 | 751 | 45 | 1.685 | 102 | 1.814 | 136 | 3.256 | 11 | 243 |
| Ragusa | 37 | 798 | 2 | 85 | 31 | 735 | 8 | 148 | 36 | 836 | 3 | 47 |
| Siracusa | 54 | 1.104 | 6 | 385 | 35 | 1.056 | 25 | 433 | 57 | 1.411 | 3 | 78 |
| SICILIA | 1.012 | 19.168 | 54 | 4.358 | 551 | 14.359 | 515 | 9.167 | 989 | 21.861 | 77 | 1.665 |
| Sassari | 59 | 1.370 | 10 | 669 | 50 | 1.403 | 19 | 636 | 62 | 1.787 | 7 | 252 |
| Nuoro | 69 | 1.031 | 3 | 113 | 55 | 772 | 17 | 372 | 69 | 1.040 | 3 | 104 |
| Cagliari | 100 | 1.549 | 11 | 700 | 61 | 1.404 | 50 | 845 | 105 | 2.111 | 6 | 138 |
| SARDEGNA | 228 | 3.950 | 24 | 1.482 | 166 | 3.579 | 86 | 1.853 | 236 | 4.938 | 16 | 494 |
| ITALIA | 30.654 | 696.660 | 1.348 | 112.043 | 18.408 | 486.971 | 13.594 | 321.732 | 27.938 | 696.079 | 4.064 | 112.624 |

(a) Cfr. la nota (a) alla pagina precedente.

TAV. 65 — Camere degli esercizi alberghieri secondo i servizi igienici ed il numero dei letti

1°-gennaio 1961

| PROVINCIE E REGIONI | CON BAGNO E GABINETTO | CON BAGNO | CON GABINETTO | CON ACQUA CALDA E FREDDA | CON ACQUA FREDDA | SENZA ACQUA | TOTALE | AD 1 LETTO | A 2 LETTI | A PIÙ LETTI |
|------------------------------|--------------------------------|--------------|------------------|-----------------------------------|------------------------|----------------|--------|---------------|--------------|----------------|
| Torino | 1.360 | 142 | 94 | 5.071 | 2.942 | 1.513 | 11.122 | 3.223 | 7.611 | 288 |
| Vercelli | 128 | 40 | 1 | 997 | 1.175 | 704 | 3.045 | 1.103 | 1.859 | 83 |
| Novara | 1.215 | 51 | 88 | 4.026 | 2.578 | 1.301 | 9.259 | 2.591 | 6.485 | 183 |
| Cuneo | 588 | 73 | 47 | 2.315 | 2.780 | 1.343 | 7.146 | 2.555 | 4.498 | 93 |
| Asti | 41 | 8 | 2 | 266 | 328 | 211 | 856 | 307 | 524 | 25 |
| Alessandria | 196 | 35 | 26 | 1.254 | 1.500 | 476 | 3.487 | 1.373 | 2.054 | 60 |
| PIEMONTE | 3.528 | 349 | 258 | 13.929 | 11.303 | 5.548 | 34.915 | 11.152 | 23.031 | 732 |
| VALLE D'AOSTA | 982 | 113 | 115 | 5.022 | 938 | 710 | 7.880 | 2.309 | 5.516 | 55 |
| Imperia | 2.137 | 190 | 167 | 6.539 | 1.201 | 384 | 10.618 | 2.469 | 8.049 | 100 |
| Savona | 1.667 | 542 | 148 | 9.482 | 4.727 | 574 | 17.140 | 3.082 | 13.948 | 110 |
| Genova | 2.933 | 216 | 133 | 7.848 | 1.884 | 890 | 13.904 | 3.953 | 9.853 | 98 |
| La Spezia | 430 | 37 | 38 | 1.216 | 530 | 275 | 2.526 | 518 | 1.982 | 26 |
| LIGURIA | 7.167 | 985 | 486 | 25.085 | 8.342 | 2.123 | 44.188 | 10.022 | 33.832 | 334 |
| Varese | 357 | 31 | 16 | 1.158 | 987 | 562 | 3.111 | 838 | 2.164 | 109 |
| Como | 1.019 | 50 | 50 | 3.175 | 2.379 | 2.013 | 8.686 | 1.949 | 6.472 | 265 |
| Sondrio | 546 | 41 | 102 | 2.792 | 1.027 | 737 | 5.245 | 1.464 | 3.703 | 78 |
| Milano | 3.855 | 227 | 192 | 5.625 | 1.383 | 843 | 12.125 | 4.025 | 7.885 | 215 |
| Bergamo | 376 | 12 | 28 | 1.860 | 2.500 | 1.521 | 6.297 | 1.589 | 4.585 | 123 |
| Brescia | 1.222 | 96 | 187 | 4.905 | 3.238 | 951 | 10.599 | 2.370 | 8.146 | 83 |
| Pavia | 164 | 38 | 16 | 813 | 983 | 649 | 2.663 | 1.037 | 1.553 | 73 |
| Cremona | 61 | 19 | 3 | 356 | 198 | 220 | 857 | 391 | 436 | 30 |
| Mantova | 62 | 30 | — | 607 | 203 | 217 | 1.119 | 476 | 635 | 8 |
| LOMBARDIA | 7.662 | 544 | 594 | 21.291 | 12.898 | 7.713 | 50.702 | 14.139 | 35.579 | 984 |
| Bolzano-Bozen | 2.079 | 368 | 137 | 16.182 | 1.986 | 2.957 | 23.709 | 7.122 | 16.367 | 220 |
| Trento | 1.466 | 323 | 146 | 12.801 | 4.201 | 2.276 | 21.213 | 5.792 | 15.279 | 142 |
| TRENTINO-A. A. | 3.545 | 691 | 283 | 28.983 | 6.187 | 5.233 | 44.922 | 12.914 | 31.646 | 362 |
| Verona | 675 | 95 | 70 | 3.044 | 1.687 | 599 | 6.170 | 1.469 | 4.587 | 114 |
| Vicenza | 318 | 15 | 4 | 1.753 | 1.398 | 1.063 | 4.551 | 1.593 | 2.912 | 46 |
| Belluno | 1.218 | 47 | 89 | 6.097 | 1.411 | 1.255 | 10.117 | 3.080 | 6.994 | 43 |
| Treviso | 201 | 22 | — | 1.007 | 457 | 547 | 2.234 | 777 | 1.441 | 16 |
| Venezia | 4.758 | 671 | 120 | 11.127 | 4.523 | 499 | 21.698 | 4.724 | 16.405 | 569 |
| Padova | 1.614 | 17 | 1.094 | 3.513 | 602 | 172 | 7.012 | 3.551 | 3.441 | 20 |
| Rovigo | 4 | 2 | — | 114 | 251 | 274 | 645 | 252 | 366 | 27 |
| VENETO | 8.788 | 869 | 1.377 | 26.655 | 10.329 | 4.409 | 52.427 | 15.446 | 36.146 | 835 |
| Udine | 1.413 | 418 | 9 | 2.282 | 2.228 | 1.270 | 7.620 | 2.158 | 5.345 | 117 |
| Gorizia | 236 | 128 | 9 | 795 | 1.518 | 247 | 2.933 | 839 | 2.092 | 2 |
| Trieste | 360 | 51 | — | 1.179 | 219 | 146 | 1.955 | 676 | 1.259 | 20 |
| FRIULI-V. GIULIA | 2.009 | 597 | 18 | 4.256 | 3.965 | 1.663 | 12.508 | 3.673 | 8.696 | 139 |
| Piacenza | 156 | — | 15 | 572 | 585 | 555 | 1.883 | 695 | 1.131 | 57 |
| Parma | 359 | 8 | 173 | 2.559 | 1.108 | 440 | 4.647 | 2.000 | 2.609 | 38 |
| Reggio nell'Emilia | 113 | 5 | — | 398 | 497 | 241 | 1.254 | 437 | 797 | 20 |
| Modena | 202 | 71 | 5 | 930 | 810 | 446 | 2.464 | 852 | 1.591 | 21 |
| Bologna | 707 | 87 | 31 | 2.353 | 1.159 | 751 | 5.088 | 1.761 | 3.290 | 37 |
| Ferrara | 271 | 21 | 52 | 851 | 247 | 197 | 1.639 | 626 | 998 | 15 |
| Ravenna | 2.958 | 288 | 22 | 2.510 | 2.249 | 158 | 8.185 | 1.534 | 6.572 | 79 |
| Forlì | 6.678 | 2.967 | 373 | 15.621 | 23.127 | 582 | 49.348 | 9.571 | 39.550 | 227 |
| EMILIA-ROMAGNA | 11.444 | 3.447 | 671 | 25.794 | 29.782 | 3.370 | 74.508 | 17.476 | 56.538 | 494 |
| Pesaro e Urbino | 1.109 | 570 | 27 | 1.793 | 1.260 | 272 | 5.031 | 1.183 | 3.841 | 7 |
| Ancona | 752 | 62 | 111 | 893 | 594 | 233 | 2.645 | 701 | 1.928 | 16 |
| Macerata | 91 | 13 | 8 | 446 | 297 | 191 | 1.046 | 393 | 644 | 9 |
| Ascoli Piceno | 273 | 14 | 26 | 591 | 450 | 193 | 1.547 | 395 | 1.148 | 4 |
| MARCHE | 2.225 | 659 | 172 | 3.723 | 2.601 | 889 | 10.269 | 2.672 | 7.561 | 36 |

Segue Tav. 65 — Camere degli esercizi alberghieri secondo i servizi igienici ed il numero dei letti

1° gennaio 1961

| PROVINCIE E REGIONI | CON BAGNO E GABINETTO | CON BAGNO | CON GABINETTO | CON ACQUA CALDA E FREDDA | CON ACQUA FREDDA | SENZA ACQUA | TOTALE | Ad 1 LETTO | A 2 LETTI | A PIÙ LETTI |
|------------------------------|--------------------------------|--------------|------------------|-----------------------------------|------------------------|----------------|---------|---------------|--------------|----------------|
| Massa-Carrara | 471 | 9 | 17 | 1.002 | 984 | 209 | 2.692 | 464 | 2.206 | 22 |
| Lucca | 2.199 | 197 | 107 | 4.913 | 2.667 | 317 | 10.400 | 2.219 | 8.155 | 26 |
| Pistoia | 2.170 | 98 | 69 | 3.671 | 1.877 | 398 | 8.283 | 2.601 | 5.657 | 25 |
| Firenze | 2.760 | 254 | 40 | 4.934 | 894 | 587 | 9.469 | 2.696 | 6.756 | 17 |
| Livorno | 853 | 47 | 127 | 1.389 | 1.028 | 185 | 3.629 | 764 | 2.849 | 16 |
| Pisa | 529 | 100 | 7 | 1.006 | 262 | 223 | 2.127 | 638 | 1.470 | 19 |
| Arezzo | 118 | 27 | 25 | 434 | 409 | 227 | 1.240 | 405 | 827 | 8 |
| Siena | 1.201 | 73 | 216 | 2.953 | 1.380 | 242 | 6.065 | 2.354 | 3.694 | 17 |
| Grosseto | 483 | 77 | 7 | 982 | 378 | 213 | 2.140 | 525 | 1.594 | 21 |
| TOSCANA | 10.784 | 882 | 615 | 21.284 | 9.879 | 2.601 | 46.045 | 12.666 | 33.208 | 171 |
| Perugia | 388 | 47 | 16 | 1.158 | 418 | 181 | 2.208 | 709 | 1.495 | 4 |
| Terni | 129 | 13 | 5 | 419 | 171 | 86 | 823 | 281 | 540 | 2 |
| UMBRIA | 517 | 60 | 21 | 1.577 | 589 | 267 | 3.031 | 990 | 2.035 | 6 |
| Viterbo | 139 | 5 | 12 | 408 | 419 | 117 | 1.100 | 272 | 811 | 17 |
| Rieti | 79 | 48 | 1 | 362 | 189 | 258 | 937 | 215 | 717 | 5 |
| Roma | 8.525 | 622 | 378 | 10.403 | 2.048 | 959 | 22.935 | 6.616 | 16.186 | 133 |
| Latina | 536 | 22 | 66 | 481 | 415 | 228 | 1.748 | 414 | 1.321 | 13 |
| Frosinone | 817 | 32 | 49 | 1.845 | 520 | 119 | 3.382 | 1.197 | 2.175 | 10 |
| LAZIO | 10.096 | 729 | 506 | 13.499 | 3.591 | 1.681 | 30.102 | 8.714 | 21.210 | 178 |
| Caserta | 73 | — | — | 42 | 96 | 94 | 305 | 50 | 237 | 18 |
| Benevento | 52 | 6 | — | 46 | 50 | 138 | 292 | 89 | 180 | 23 |
| Napoli | 5.539 | 296 | 517 | 5.988 | 1.997 | 700 | 15.037 | 3.744 | 11.153 | 140 |
| Avellino | 84 | 3 | 6 | 127 | 117 | 328 | 665 | 165 | 420 | 80 |
| Salerno | 1.072 | 25 | 91 | 795 | 402 | 752 | 3.137 | 695 | 2.184 | 258 |
| CAMPANIA | 6.820 | 330 | 614 | 6.998 | 2.662 | 2.012 | 19.436 | 4.743 | 14.174 | 519 |
| L'Aquila | 346 | 38 | 35 | 1.130 | 362 | 238 | 2.149 | 579 | 1.521 | 49 |
| Teramo | 150 | 6 | 8 | 287 | 265 | 102 | 818 | 180 | 629 | 9 |
| Pescara | 181 | 2 | 38 | 599 | 86 | 82 | 988 | 354 | 626 | 8 |
| Chieti | 78 | 4 | 5 | 273 | 279 | 341 | 980 | 381 | 582 | 17 |
| Campobasso | 103 | 12 | 26 | 251 | 156 | 172 | 720 | 253 | 417 | 50 |
| ABRUZZI E MOLISE | 858 | 62 | 112 | 2.540 | 1.148 | 935 | 5.655 | 1.747 | 3.775 | 133 |
| Foggia | 308 | 6 | 37 | 597 | 299 | 350 | 1.597 | 705 | 815 | 77 |
| Bari | 397 | 3 | 35 | 878 | 208 | 268 | 1.789 | 890 | 828 | 71 |
| Taranto | 85 | 7 | 14 | 198 | 154 | 65 | 523 | 204 | 316 | 3 |
| Brindisi | 164 | 10 | 113 | 194 | 112 | 68 | 661 | 235 | 418 | 8 |
| Lecce | 107 | 10 | 61 | 321 | 98 | 54 | 651 | 312 | 326 | 13 |
| PUGLIA | 1.061 | 36 | 260 | 2.188 | 871 | 805 | 5.221 | 2.346 | 2.703 | 172 |
| Potenza | 159 | — | 55 | 223 | 242 | 363 | 1.042 | 303 | 615 | 124 |
| Matera | 42 | — | 4 | 104 | 130 | 97 | 377 | 144 | 184 | 49 |
| BASILICATA | 201 | — | 59 | 327 | 372 | 460 | 1.419 | 447 | 799 | 173 |
| Cosenza | 301 | 24 | 133 | 524 | 613 | 447 | 2.042 | 494 | 1.434 | 114 |
| Catanzaro | 244 | 16 | 18 | 417 | 253 | 240 | 1.188 | 508 | 633 | 47 |
| Reggio di Calabria | 145 | 14 | 16 | 314 | 232 | 337 | 1.058 | 381 | 664 | 13 |
| CALABRIA | 690 | 54 | 167 | 1.255 | 1.098 | 1.024 | 4.288 | 1.383 | 2.731 | 174 |
| Trapani | 179 | 17 | 13 | 215 | 303 | 201 | 928 | 388 | 513 | 27 |
| Palermo | 812 | 15 | 56 | 728 | 784 | 1.383 | 3.778 | 1.370 | 2.037 | 371 |
| Messina | 1.092 | 16 | 91 | 1.222 | 979 | 347 | 3.747 | 1.016 | 2.657 | 74 |
| Agrigento | 120 | 2 | 47 | 179 | 386 | 144 | 878 | 335 | 490 | 53 |
| Caltanissetta | 150 | 39 | 33 | 111 | 145 | 91 | 569 | 266 | 268 | 35 |
| Enna | 67 | — | 3 | 70 | 152 | 67 | 359 | 127 | 213 | 19 |
| Catania | 518 | 25 | 13 | 468 | 530 | 511 | 2.065 | 800 | 1.130 | 135 |
| Ragusa | 82 | 5 | 10 | 217 | 145 | 86 | 545 | 251 | 262 | 32 |
| Siracusa | 172 | 2 | 13 | 197 | 346 | 135 | 865 | 344 | 444 | 77 |
| SICILIA | 3.192 | 121 | 279 | 3.407 | 3.770 | 2.965 | 13.734 | 4.897 | 8.014 | 823 |
| Sassari | 323 | 38 | 12 | 583 | 184 | 102 | 1.242 | 465 | 760 | 17 |
| Nuoro | 45 | 7 | 4 | 152 | 246 | 214 | 668 | 220 | 419 | 29 |
| Cagliari | 282 | 18 | 5 | 548 | 256 | 294 | 1.403 | 634 | 713 | 56 |
| SARDEGNA | 650 | 63 | 21 | 1.283 | 686 | 610 | 3.313 | 1.319 | 1.892 | 102 |
| ITALIA | 82.219 | 10.591 | 6.628 | 209.096 | 111.011 | 45.018 | 464.563 | 129.055 | 329.086 | 6.422 |

TAV. 66 — Esercizi alberghieri forniti di servizi comuni

1° gennaio 1961

| PROVINCIE E REGIONI | TELEFONO | | | CHIAMATA PERSONALE (a) | | RISCALDAMENTO | | | ARIA CONDIZIONATA (b) | | | ASCENSORE (a) | |
|------------------------------------|---------------|---------------|-------------------------------|---------------------------|---------------|---------------|---------------|-------------------------------|-----------------------|--------------|------------------------|---------------|---------------|
| | Eser- cizi | Ca- mere | Ca- mere fornite (a) | Eser- cizi | Ca- mere | Eser- cizi | Ca- mere | Ca- mere fornite (a) | Eser- cizi | Ca- mere | Ca- mere fornite | Eser- cizi | Ca- mere |
| Torino | 706 | 9.662 | 2.012 | 323 | 7.543 | 591 | 8.585 | 6.418 | 8 | 844 | 531 | 45 | 2.633 |
| Vercelli | 214 | 2.312 | 164 | 101 | 1.871 | 125 | 1.564 | 966 | — | — | — | 9 | 336 |
| Novara | 497 | 7.790 | 491 | 290 | 6.647 | 412 | 6.462 | 4.625 | 1 | 70 | 64 | 33 | 2.019 |
| Cuneo | 511 | 5.575 | 403 | 147 | 3.290 | 442 | 4.750 | 2.922 | 2 | 84 | 52 | 15 | 879 |
| Asti | 72 | 682 | 24 | 17 | 334 | 84 | 690 | 394 | 1 | 25 | 15 | 1 | 27 |
| Alessandria | 236 | 2.864 | 206 | 98 | 2.128 | 140 | 1.671 | 1.187 | — | — | — | 8 | 471 |
| PIEMONTE | 2.236 | 28.885 | 3.300 | 976 | 21.813 | 1.794 | 23.722 | 16.512 | 12 | 1.023 | 662 | 111 | 6.365 |
| VALLE D'AOSTA | 299 | 6.555 | 894 | 312 | 7.094 | 258 | 5.394 | 4.172 | 2 | 98 | 19 | 13 | 877 |
| Imperia | 509 | 9.237 | 1.834 | 362 | 8.440 | 447 | 8.520 | 7.275 | 4 | 314 | 223 | 90 | 3.792 |
| Savona | 679 | 14.042 | 1.218 | 590 | 13.508 | 514 | 11.008 | 8.691 | 4 | 160 | 129 | 102 | 3.586 |
| Genova | 653 | 12.514 | 3.563 | 457 | 11.003 | 514 | 10.938 | 9.803 | 10 | 808 | 276 | 140 | 5.312 |
| La Spezia | 103 | 1.919 | 292 | 105 | 2.019 | 69 | 1.596 | 1.400 | 2 | 132 | 132 | 11 | 521 |
| LIGURIA | 1.944 | 37.712 | 6.907 | 1.514 | 34.970 | 1.544 | 32.062 | 27.169 | 20 | 1.414 | 760 | 343 | 13.211 |
| Varese | 254 | 2.555 | 118 | 81 | 1.608 | 191 | 2.114 | 1.377 | 2 | 96 | 73 | 10 | 529 |
| Como | 628 | 7.026 | 699 | 244 | 5.123 | 337 | 5.205 | 3.712 | 3 | 218 | 91 | 29 | 1.804 |
| Sondrio | 268 | 4.537 | 107 | 174 | 3.970 | 204 | 3.815 | 3.253 | — | — | — | 14 | 813 |
| Milano | 685 | 11.786 | 5.186 | 316 | 9.702 | 597 | 11.514 | 9.982 | 20 | 2.513 | 1.746 | 134 | 6.744 |
| Bergamo | 431 | 4.929 | 230 | 133 | 3.116 | 303 | 3.416 | 1.750 | 1 | 94 | 94 | 10 | 624 |
| Brescia | 576 | 8.438 | 545 | 327 | 6.899 | 444 | 6.972 | 4.684 | 4 | 389 | 85 | 25 | 1.345 |
| Pavia | 216 | 1.934 | 154 | 55 | 1.206 | 271 | 1.908 | 963 | — | — | — | 4 | 243 |
| Cremona | 118 | 725 | 30 | 19 | 363 | 81 | 673 | 425 | — | — | — | 3 | 152 |
| Mantova | 116 | 876 | 16 | 37 | 555 | 164 | 995 | 510 | — | — | — | 4 | 100 |
| LOMBARDIA | 3.292 | 42.806 | 7.085 | 1.386 | 32.542 | 2.592 | 36.612 | 26.656 | 30 | 3.310 | 2.089 | 233 | 12.354 |
| Bolzano-Bozen | 991 | 19.354 | 1.114 | 741 | 17.578 | 995 | 19.167 | 15.331 | 6 | 409 | 212 | 63 | 3.807 |
| Trento | 937 | 17.434 | 362 | 861 | 18.204 | 731 | 13.823 | 10.061 | 4 | 186 | 102 | 37 | 2.166 |
| TRENTINO-A. ADIGE | 1.928 | 36.788 | 1.476 | 1.602 | 35.782 | 1.726 | 32.990 | 25.392 | 10 | 595 | 314 | 100 | 5.973 |
| Verona | 399 | 5.203 | 354 | 175 | 3.675 | 284 | 4.124 | 3.010 | 4 | 241 | 157 | 13 | 735 |
| Vicenza | 293 | 3.772 | 243 | 121 | 2.493 | 208 | 2.788 | 1.851 | 2 | 110 | 90 | 7 | 287 |
| Belluno | 486 | 9.029 | 1.366 | 300 | 7.294 | 348 | 7.458 | 6.155 | 3 | 275 | 19 | 23 | 1.848 |
| Treviso | 197 | 1.807 | 174 | 58 | 1.156 | 112 | 1.472 | 1.112 | — | — | — | 2 | 146 |
| Venezia | 680 | 19.922 | 3.443 | 381 | 15.769 | 270 | 8.714 | 6.460 | 23 | 2.517 | 1.255 | 81 | 7.006 |
| Padova | 239 | 6.829 | 1.500 | 135 | 6.323 | 193 | 6.554 | 5.809 | 8 | 674 | 462 | 61 | 4.741 |
| Rovigo | 83 | 510 | — | 15 | 237 | 36 | 343 | 215 | — | — | — | — | — |
| VENETO | 2.377 | 47.072 | 7.080 | 1.185 | 36.947 | 1.451 | 31.453 | 24.612 | 40 | 3.817 | 1.983 | 187 | 14.763 |
| Udine | 416 | 6.292 | 479 | 254 | 5.580 | 272 | 3.511 | 2.183 | 5 | 428 | 164 | 11 | 778 |
| Gorizia | 120 | 2.679 | 41 | 96 | 2.590 | 38 | 600 | 420 | — | — | — | 6 | 433 |
| Trieste | 80 | 1.849 | 551 | 39 | 1.474 | 65 | 1.653 | 1.435 | 2 | 212 | 3 | 8 | 544 |
| FRIULI-V. GIULIA | 616 | 10.820 | 1.071 | 389 | 9.644 | 375 | 5.764 | 4.038 | 7 | 640 | 167 | 25 | 1.755 |
| Piacenza | 93 | 1.055 | 207 | 45 | 781 | 93 | 1.113 | 793 | 1 | 90 | 90 | 3 | 188 |
| Parma | 248 | 4.223 | 874 | 139 | 3.640 | 159 | 3.402 | 2.525 | 2 | 87 | 35 | 23 | 1.436 |
| Reggio nell'Emilia | 90 | 852 | 121 | 28 | 552 | 58 | 676 | 483 | 1 | 65 | 1 | 3 | 161 |
| Modena | 117 | 1.691 | 282 | 93 | 1.666 | 96 | 1.550 | 1.222 | 3 | 248 | 130 | 3 | 248 |
| Bologna | 245 | 4.186 | 900 | 108 | 3.082 | 163 | 3.319 | 2.767 | 6 | 522 | 365 | 30 | 1.695 |
| Ferrara | 118 | 1.505 | 224 | 49 | 1.062 | 68 | 895 | 605 | 2 | 159 | 128 | 8 | 429 |
| Ravenna | 363 | 7.823 | 654 | 275 | 6.888 | 122 | 2.758 | 1.529 | 4 | 200 | 107 | 26 | 1.426 |
| Forlì | 1.676 | 37.042 | 2.904 | 1.632 | 36.883 | 185 | 4.864 | 2.663 | 5 | 318 | 176 | 70 | 3.900 |
| EMILIA-ROMAGNA | 2.950 | 58.377 | 6.166 | 2.369 | 54.554 | 944 | 18.577 | 12.587 | 24 | 1.689 | 1.032 | 166 | 9.483 |
| Pesaro e Urbino | 146 | 3.715 | 231 | 142 | 3.941 | 69 | 1.571 | 1.088 | 1 | 60 | 24 | 10 | 656 |
| Ancona | 124 | 2.452 | 423 | 82 | 1.981 | 76 | 1.449 | 1.216 | 1 | 88 | 88 | 13 | 673 |
| Macerata | 56 | 827 | 93 | 40 | 752 | 51 | 763 | 605 | — | — | — | 1 | 19 |
| Ascoli Piceno | 73 | 1.294 | 123 | 48 | 1.029 | 46 | 944 | 804 | 1 | 38 | 19 | 4 | 256 |
| MARCHE | 399 | 8.288 | 870 | 312 | 7.703 | 242 | 4.727 | 3.713 | 3 | 186 | 131 | 28 | 1.604 |

(a) Escluse le locande. — (b) Comprende solo gli alberghi di lusso, di 1° e di 2° categoria e le pensioni di 1° categoria.

Segue Tav. 66 — Esercizi alberghieri forniti di servizi comuni

1° gennaio 1961

| PROVINCIE E REGIONI | TELEFONO | | | CHIAMATA PERSONALE (a) | | RISCALDAMENTO | | | ARIA CONDIZIONATA (b) | | | ASCENSORE (a) | |
|-----------------------------------|---------------|----------------|-------------------------------|---------------------------|----------------|---------------|----------------|-------------------------------|-----------------------|---------------|------------------------|---------------|----------------|
| | Eser- cizi | Ca- mere | Ca- mere fornite (a) | Eser- cizi | Ca- mere | Eser- cizi | Ca- mere | Ca- mere fornite (a) | Eser- cizi | Ca- mere | Ca- mere fornite | Eser- cizi | Ca- mere |
| Massa-Carrara . . . | 80 | 1.390 | 101 | 99 | 1.779 | 53 | 1.083 | 855 | — | — | — | 5 | 243 |
| Lucca | 479 | 9.055 | 1.394 | 496 | 9.543 | 234 | 4.902 | 3.171 | 5 | 191 | 81 | 42 | 2.157 |
| Pistoia | 334 | 7.192 | 2.037 | 260 | 6.501 | 171 | 4.628 | 3.089 | 5 | 409 | 190 | 40 | 2.422 |
| Firenze | 401 | 8.829 | 3.394 | 298 | 8.099 | 365 | 8.030 | 7.109 | 17 | 1.600 | 1.231 | 106 | 4.851 |
| Livorno | 139 | 2.730 | 583 | 159 | 3.253 | 90 | 1.968 | 1.565 | — | — | — | 12 | 694 |
| Pisa | 80 | 1.847 | 505 | 68 | 1.779 | 68 | 1.695 | 1.540 | 5 | 394 | 220 | 12 | 753 |
| Arezzo | 55 | 823 | 164 | 40 | 775 | 47 | 733 | 540 | — | — | — | 2 | 140 |
| Siena | 209 | 5.503 | 900 | 202 | 5.490 | 93 | 2.644 | 1.867 | 4 | 235 | 185 | 35 | 1.788 |
| Grosseto | 92 | 1.638 | 265 | 84 | 1.674 | 70 | 1.476 | 1.281 | 1 | 60 | 60 | 4 | 217 |
| TOSCANA | 1.869 | 39.007 | 9.343 | 1.706 | 38.893 | 1.191 | 27.159 | 21.017 | 37 | 2.889 | 1.967 | 258 | 13.265 |
| Perugia | 105 | 1.917 | 145 | 91 | 1.735 | 93 | 1.646 | 1.521 | 1 | 100 | 16 | 8 | 498 |
| Terni | 38 | 649 | 116 | 35 | 696 | 41 | 675 | 560 | — | — | — | 4 | 183 |
| UMBRIA | 143 | 2.566 | 261 | 126 | 2.431 | 134 | 2.321 | 2.081 | 1 | 100 | 16 | 12 | 681 |
| Viterbo | 51 | 839 | 299 | 45 | 839 | 33 | 582 | 449 | — | — | — | — | — |
| Rieti | 50 | 733 | — | 36 | 655 | 36 | 624 | 569 | — | — | — | 1 | 54 |
| Roma | 940 | 22.289 | 11.414 | 731 | 20.992 | 807 | 20.790 | 19.092 | 49 | 5.920 | 3.810 | 401 | 15.142 |
| Latina | 55 | 1.228 | 142 | 57 | 1.301 | 38 | 1.025 | 872 | 2 | 94 | 71 | 6 | 327 |
| Frosinone | 114 | 2.921 | 258 | 118 | 3.061 | 33 | 982 | 671 | 1 | 18 | 6 | 14 | 961 |
| LAZIO | 1.210 | 28.010 | 12.113 | 987 | 26.848 | 947 | 24.003 | 21.653 | 52 | 6.032 | 3.887 | 422 | 16.484 |
| Caserta | 6 | 138 | 10 | 9 | 179 | 9 | 171 | 131 | — | — | — | 1 | 45 |
| Benevento | 12 | 193 | 64 | 8 | 188 | 6 | 140 | 136 | — | — | — | 1 | 41 |
| Napoli | 533 | 13.828 | 6.683 | 408 | 12.724 | 427 | 12.677 | 11.092 | 17 | 2.446 | 1.731 | 150 | 7.936 |
| Avellino | 16 | 300 | 106 | 10 | 288 | 14 | 294 | 235 | — | — | — | 2 | 106 |
| Salerno | 75 | 1.983 | 785 | 128 | 2.630 | 74 | 1.665 | 1.440 | 3 | 199 | 175 | 12 | 683 |
| CAMPANIA | 642 | 16.442 | 7.648 | 563 | 16.009 | 530 | 14.947 | 13.034 | 20 | 2.645 | 1.906 | 166 | 8.811 |
| L'Aquila | 97 | 1.846 | 235 | 70 | 1.605 | 83 | 1.582 | 1.379 | 2 | 159 | 63 | 6 | 429 |
| Teramo | 33 | 703 | 108 | 30 | 676 | 17 | 481 | 387 | — | — | — | 3 | 183 |
| Pescara | 39 | 892 | 212 | 30 | 873 | 28 | 777 | 757 | 1 | 80 | 45 | 4 | 297 |
| Chieti | 52 | 736 | 70 | 32 | 609 | 28 | 491 | 384 | — | — | — | 2 | 75 |
| Campobasso | 37 | 531 | 10 | 20 | 439 | 35 | 531 | 474 | 2 | 70 | 54 | 4 | 178 |
| ABRUZZI E MOLISE | 258 | 4.708 | 635 | 182 | 4.202 | 191 | 3.862 | 3.381 | 5 | 309 | 162 | 19 | 1.162 |
| Foggia | 41 | 1.166 | 256 | 33 | 1.147 | 48 | 1.187 | 1.083 | 1 | 78 | 18 | 6 | 515 |
| Bari | 50 | 1.542 | 703 | 33 | 1.436 | 38 | 1.416 | 1.296 | 3 | 580 | 385 | 10 | 851 |
| Taranto | 16 | 442 | 127 | 17 | 447 | 13 | 328 | 323 | — | — | — | 3 | 161 |
| Brindisi | 18 | 520 | 188 | 20 | 550 | 11 | 351 | 319 | — | — | — | 2 | 204 |
| Lecce | 13 | 426 | 254 | 16 | 538 | 11 | 433 | 406 | — | — | — | 5 | 234 |
| PUGLIA | 138 | 4.096 | 1.528 | 119 | 4.118 | 121 | 3.715 | 3.427 | 4 | 658 | 403 | 26 | 1.965 |
| Potenza | 35 | 474 | 102 | 18 | 385 | 31 | 448 | 357 | — | — | — | 2 | 86 |
| Matera | 14 | 180 | 41 | 7 | 150 | 14 | 207 | 172 | 1 | 41 | 11 | 1 | 41 |
| BASILICATA | 49 | 654 | 143 | 25 | 535 | 45 | 655 | 529 | 1 | 41 | 11 | 3 | 127 |
| Cosenza | 51 | 987 | 265 | 45 | 1.221 | 40 | 831 | 668 | — | — | — | 5 | 303 |
| Catanzaro | 39 | 930 | 320 | 31 | 840 | 23 | 574 | 521 | 1 | 71 | 71 | 3 | 226 |
| Reggio di Calabria | 49 | 716 | 63 | 29 | 578 | 17 | 381 | 331 | 1 | 36 | 12 | 1 | 36 |
| CALABRIA | 139 | 2.633 | 648 | 105 | 2.639 | 80 | 1.786 | 1.520 | 2 | 107 | 83 | 9 | 565 |
| Trapani | 36 | 664 | 120 | 30 | 651 | 23 | 469 | 333 | 1 | 45 | 45 | 3 | 137 |
| Palermo | 172 | 2.972 | 1.019 | 88 | 2.330 | 38 | 1.548 | 1.465 | 7 | 796 | 300 | 26 | 1.317 |
| Messina | 168 | 2.947 | 838 | 151 | 2.871 | 110 | 2.306 | 2.005 | 5 | 342 | 149 | 12 | 694 |
| Agrigento | 37 | 694 | 246 | 21 | 519 | 8 | 331 | 331 | — | — | — | 2 | 96 |
| Caltanissetta | 17 | 457 | 208 | 15 | 422 | 9 | 362 | 352 | — | — | — | 2 | 185 |
| Enna | 16 | 215 | 47 | 10 | 148 | 5 | 91 | 86 | — | — | — | — | — |
| Catania | 109 | 1.879 | 548 | 54 | 1.394 | 34 | 1.121 | 946 | 4 | 462 | 353 | 8 | 640 |
| Ragusa | 24 | 460 | 133 | 14 | 386 | 12 | 352 | 310 | — | — | — | 1 | 84 |
| Siracusa | 38 | 725 | 227 | 23 | 608 | 9 | 329 | 322 | 3 | 181 | 134 | 3 | 181 |
| SICILIA | 617 | 11.013 | 3.386 | 406 | 9.329 | 248 | 6.909 | 6.150 | 20 | 1.826 | 981 | 57 | 3.334 |
| Sassari | 36 | 1.015 | 321 | 29 | 945 | 28 | 846 | 788 | 1 | 44 | 44 | 8 | 347 |
| Nuoro | 15 | 246 | 38 | 13 | 253 | 16 | 247 | 212 | 1 | 38 | 38 | — | — |
| Cagliari | 39 | 1.010 | 372 | 37 | 1.046 | 29 | 887 | 767 | 2 | 180 | 158 | 9 | 519 |
| SARDEGNA | 90 | 2.271 | 731 | 79 | 2.244 | 73 | 1.980 | 1.767 | 4 | 262 | 240 | 17 | 866 |
| ITALIA | 21.196 | 388.703 | 71.285 | 14.343 | 348.297 | 14.486 | 278.638 | 219.410 | 294 | 27.641 | 16.813 | 2.195 | 113.645 |

(a), (b) Cfr. le corrispondenti note a pagina precedente.

TAV. 67 — Esercizi alberghieri forniti di servizi supplementari

1° gennaio 1961

| PROVINCIE E REGIONI | BAR | | RISTORANTE | | | SALE DA BALLO E BANCHETTI | | ORCHE- STRA | RADIO | TELEVI- SIONE | AUTO- RIMESSA | MEZZI DI TRA- SPORTO (a) |
|------------------------------------|---------------|------------------|---------------|------------------|-------------------|------------------------------|----------------|----------------|--------------|------------------|------------------|-----------------------------------|
| | Eser- cizi | Anche esterno | Eser- cizi | Anche esterno | Numero coperti | Eser- cizi | Numero sale | | | | | |
| Torino | 808 | 523 | 888 | 655 | 43.587 | 287 | 486 | 38 | 594 | 529 | 254 | 28 |
| Vercelli | 333 | 202 | 365 | 157 | 19.374 | 95 | 128 | 2 | 289 | 296 | 116 | 1 |
| Novara | 690 | 140 | 731 | 452 | 34.890 | 340 | 493 | 48 | 547 | 476 | 207 | 32 |
| Cuneo | 817 | 669 | 844 | 825 | 42.708 | 339 | 551 | 29 | 548 | 534 | 326 | 40 |
| Asti | 106 | 80 | 132 | 84 | 10.995 | 72 | 132 | 10 | 88 | 99 | 41 | 5 |
| Alessandria | 371 | 306 | 383 | 338 | 18.858 | 125 | 179 | 23 | 295 | 289 | 109 | — |
| PIEMONTE | 3.125 | 1.920 | 3.343 | 2.511 | 170.412 | 1.258 | 1.969 | 150 | 2.361 | 2.223 | 1.053 | 106 |
| VALLE D'AOSTA | 351 | 112 | 402 | 190 | 23.355 | 125 | 171 | 24 | 250 | 218 | 164 | 42 |
| Imperia | 285 | 73 | 510 | 204 | 24.395 | 101 | 126 | 30 | 344 | 338 | 133 | 32 |
| Savona | 434 | 136 | 822 | 382 | 43.232 | 145 | 188 | 30 | 548 | 517 | 172 | 86 |
| Genova | 386 | 224 | 681 | 319 | 35.322 | 79 | 107 | 18 | 421 | 414 | 100 | 31 |
| La Spezia | 98 | 72 | 168 | 138 | 8.577 | 8 | 9 | — | 140 | 118 | 33 | 2 |
| LIGURIA | 1.203 | 505 | 2.181 | 1.043 | 111.526 | 333 | 430 | 78 | 1.453 | 1.387 | 438 | 151 |
| Varese | 358 | 280 | 361 | 231 | 14.339 | 208 | 290 | 25 | 325 | 333 | 83 | 12 |
| Como | 911 | 662 | 958 | 613 | 51.019 | 483 | 585 | 42 | 733 | 737 | 247 | 27 |
| Sondrio | 357 | 210 | 362 | 227 | 14.333 | 94 | 126 | 28 | 266 | 229 | 150 | 16 |
| Milano | 659 | 564 | 771 | 583 | 26.406 | 200 | 294 | 27 | 555 | 576 | 103 | 20 |
| Bergamo | 604 | 372 | 605 | 478 | 27.063 | 288 | 399 | 35 | 575 | 521 | 253 | 24 |
| Brescia | 702 | 502 | 791 | 595 | 40.934 | 247 | 336 | 45 | 529 | 458 | 256 | 35 |
| Pavia | 406 | 255 | 438 | 274 | 13.588 | 116 | 170 | 5 | 388 | 386 | 88 | 13 |
| Cremona | 162 | 113 | 86 | 48 | 5.586 | 34 | 39 | 8 | 156 | 175 | 49 | — |
| Mantova | 199 | 194 | 200 | 194 | 3.381 | 135 | 161 | 1 | 162 | 163 | 41 | 1 |
| LOMBARDIA | 4.358 | 3.152 | 4.572 | 3.243 | 196.649 | 1.805 | 2.400 | 216 | 3.689 | 3.578 | 1.270 | 148 |
| Bolzano-Bozen | 939 | 739 | 1.347 | 1.018 | 62.941 | 209 | 297 | 80 | 750 | 219 | 522 | 132 |
| Trento | 1.136 | 682 | 1.225 | 770 | 54.813 | 346 | 430 | 81 | 931 | 716 | 506 | 133 |
| TRENTINO-A. ADIGE | 2.075 | 1.421 | 2.572 | 1.788 | 117.754 | 555 | 727 | 161 | 1.681 | 935 | 1.028 | 265 |
| Verona | 534 | 434 | 586 | 399 | 26.263 | 178 | 265 | 21 | 385 | 389 | 146 | 24 |
| Vicenza | 360 | 221 | 382 | 293 | 20.774 | 131 | 212 | 10 | 295 | 268 | 143 | 9 |
| Belluno | 459 | 271 | 564 | 332 | 28.840 | 94 | 131 | 23 | 413 | 367 | 209 | 38 |
| Treviso | 283 | 264 | 283 | 249 | 14.322 | 141 | 164 | 4 | 173 | 177 | 89 | 6 |
| Venezia | 511 | 307 | 614 | 306 | 46.129 | 104 | 141 | 28 | 366 | 437 | 117 | 79 |
| Padova | 226 | 151 | 240 | 156 | 15.662 | 51 | 74 | 11 | 204 | 211 | 94 | 10 |
| Rovigo | 125 | 121 | 126 | 126 | 4.843 | 9 | 9 | — | 107 | 121 | 25 | — |
| VENETO | 2.498 | 1.769 | 2.795 | 1.861 | 156.833 | 708 | 996 | 97 | 1.943 | 1.970 | 823 | 166 |
| Udine | 573 | 532 | 580 | 545 | 26.455 | 140 | 188 | 14 | 406 | 340 | 180 | 8 |
| Gorizia | 104 | 76 | 117 | 98 | 7.929 | 11 | 15 | 5 | 59 | 71 | 18 | 2 |
| Trieste | 57 | 46 | 62 | 50 | 5.397 | 12 | 17 | 6 | 40 | 42 | 17 | 3 |
| FRIULI-V. GIULIA | 734 | 654 | 759 | 693 | 39.781 | 163 | 220 | 25 | 505 | 453 | 215 | 13 |
| Piacenza | 160 | 86 | 190 | 99 | 6.685 | 59 | 82 | 9 | 165 | 149 | 51 | 6 |
| Parma | 245 | 182 | 346 | 199 | 15.453 | 98 | 150 | 19 | 248 | 245 | 103 | 15 |
| Reggio nell'Emilia | 176 | 130 | 178 | 137 | 6.891 | 124 | 217 | 4 | 150 | 138 | 52 | 3 |
| Modena | 176 | 114 | 209 | 180 | 13.586 | 35 | 50 | 5 | 141 | 159 | 65 | — |
| Bologna | 260 | 162 | 323 | 212 | 14.068 | 113 | 167 | 14 | 228 | 205 | 80 | 8 |
| Ferrara | 99 | 80 | 119 | 111 | 7.030 | 8 | 9 | 1 | 95 | 104 | 24 | 1 |
| Ravenna | 213 | 57 | 361 | 124 | 23.274 | 36 | 54 | 14 | 242 | 277 | 57 | 4 |
| Forlì | 663 | 118 | 1.949 | 195 | 79.113 | 74 | 105 | 31 | 1.258 | 1.567 | 242 | 29 |
| EMILIA-ROMAGNA | 1.992 | 929 | 3.675 | 1.257 | 166.100 | 547 | 834 | 97 | 2.527 | 2.844 | 674 | 66 |
| Pesaro e Urbino | 125 | 59 | 219 | 114 | 12.870 | 11 | 15 | 3 | 155 | 104 | 37 | 2 |
| Ancona | 83 | 32 | 135 | 46 | 10.251 | 74 | 96 | 3 | 71 | 72 | 24 | 7 |
| Macerata | 36 | 13 | 86 | 37 | 5.172 | 6 | 7 | — | 48 | 36 | 29 | 3 |
| Ascoli Piceno | 41 | 18 | 91 | 29 | 5.103 | 26 | 37 | 3 | 50 | 46 | 22 | 5 |
| MARCHE | 285 | 122 | 531 | 226 | 33.396 | 117 | 155 | 9 | 324 | 258 | 112 | 17 |

(a) Escluse le locande.

Segue Tav. 67 — Esercizi alberghieri forniti di servizi supplementari

1° gennaio 1961

| PROVINCIE E REGIONI | BAR | | RISTORANTE | | | SALE DA BALLO E BANCHETTI | | ORCHE- STRA | RADIO | TELEVI- SIONE | AUTO- RIMESSA | MEZZI DI TRA- SPORTO (a) |
|-----------------------------------|---------------|------------------|---------------|------------------|-------------------|------------------------------|----------------|----------------|---------------|------------------|------------------|-----------------------------------|
| | Eser- cizi | Anche esterno | Eser- cizi | Anche esterno | Numero coperti | Eser- cizi | Numero sale | | | | | |
| Massa-Carrara | 97 | 70 | 212 | 90 | 8.951 | 4 | 5 | 2 | 87 | 113 | 15 | 1 |
| Lucca | 202 | 40 | 559 | 85 | 23.845 | 96 | 114 | 13 | 255 | 286 | 88 | 34 |
| Pistoia | 173 | 66 | 388 | 108 | 20.357 | 47 | 64 | 8 | 316 | 298 | 81 | 12 |
| Firenze | 167 | 75 | 368 | 102 | 19.857 | 72 | 105 | 16 | 231 | 175 | 91 | 56 |
| Livorno | 92 | 48 | 167 | 113 | 10.602 | 11 | 14 | 7 | 90 | 105 | 15 | 13 |
| Pisa | 42 | 30 | 104 | 72 | 4.909 | 19 | 22 | — | 53 | 65 | 14 | 3 |
| Arezzo | 61 | 40 | 100 | 71 | 5.393 | 23 | 28 | 1 | 71 | 51 | 36 | 4 |
| Siena | 100 | 45 | 241 | 60 | 13.424 | 42 | 56 | 3 | 233 | 209 | 84 | 30 |
| Grosseto | 128 | 51 | 168 | 74 | 9.323 | 42 | 60 | 5 | 87 | 93 | 45 | 10 |
| TOSCANA | 1.062 | 465 | 2.307 | 775 | 116.661 | 356 | 468 | 55 | 1.423 | 1.395 | 469 | 163 |
| Perugia | 62 | 43 | 108 | 77 | 8.443 | 54 | 56 | 1 | 88 | 67 | 41 | 2 |
| Terni | 29 | 18 | 45 | 33 | 3.586 | 32 | 51 | 2 | 28 | 24 | 17 | 2 |
| UMBRIA | 91 | 61 | 153 | 110 | 12.029 | 86 | 107 | 3 | 116 | 91 | 58 | 4 |
| Viterbo | 45 | 26 | 67 | 34 | 6.287 | 32 | 50 | 9 | 54 | 51 | 39 | 2 |
| Rieti | 41 | 13 | 76 | 41 | 2.022 | 15 | 16 | 2 | 60 | 42 | 14 | 2 |
| Roma | 303 | 88 | 724 | 177 | 47.152 | 155 | 229 | 42 | 336 | 368 | 128 | 79 |
| Latina | 50 | 33 | 82 | 68 | 9.123 | 34 | 50 | 17 | 57 | 53 | 27 | 22 |
| Frosinone | 64 | 34 | 144 | 40 | 8.189 | 49 | 67 | 5 | 119 | 123 | 23 | 11 |
| LAZIO | 503 | 194 | 1.093 | 360 | 72.773 | 285 | 412 | 75 | 626 | 637 | 231 | 116 |
| Caserta | 16 | 14 | 23 | 18 | 1.627 | 4 | 5 | — | 12 | 10 | 7 | — |
| Benevento | 12 | 6 | 26 | 10 | 739 | 5 | 7 | 3 | 12 | 11 | 8 | 2 |
| Napoli | 227 | 87 | 379 | 183 | 34.954 | 128 | 198 | 63 | 244 | 242 | 134 | 122 |
| Avellino | 19 | 14 | 77 | 56 | 3.345 | 17 | 20 | 3 | 28 | 14 | 18 | 1 |
| Salerno | 69 | 39 | 139 | 92 | 10.186 | 6 | 7 | 3 | 58 | 70 | 38 | 6 |
| CAMPANIA | 343 | 160 | 644 | 359 | 50.851 | 160 | 237 | 72 | 354 | 347 | 205 | 131 |
| L'Aquila | 54 | 33 | 118 | 50 | 6.717 | 41 | 62 | 12 | 79 | 64 | 38 | 18 |
| Teramo | 21 | 18 | 46 | 44 | 3.267 | 36 | 45 | 4 | 43 | 24 | 13 | — |
| Pescara | 15 | 13 | 37 | 25 | 1.935 | 1 | 1 | 1 | 25 | 26 | 5 | — |
| Chieti | 47 | 36 | 112 | 61 | 3.288 | 9 | 12 | 3 | 75 | 36 | 24 | 2 |
| Campobasso | 34 | 20 | 55 | 24 | 1.868 | 14 | 18 | 2 | 41 | 21 | 19 | 2 |
| ABRUZZI E MOLISE | 171 | 120 | 368 | 204 | 17.075 | 101 | 138 | 22 | 263 | 171 | 99 | 22 |
| Foggia | 31 | 23 | 56 | 33 | 3.351 | 4 | 6 | 2 | 21 | 27 | 17 | 6 |
| Bari | 33 | 16 | 41 | 22 | 2.563 | 8 | 13 | 5 | 29 | 23 | 11 | 2 |
| Taranto | 4 | — | 6 | 3 | 251 | 3 | 5 | 1 | 3 | 8 | — | 2 |
| Brindisi | 13 | 10 | 19 | 16 | 1.693 | 7 | 13 | 3 | 15 | 14 | 8 | 1 |
| Lecce | 21 | 14 | 23 | 14 | 1.674 | 10 | 13 | 4 | 12 | 10 | 11 | 4 |
| PUGLIA | 102 | 63 | 145 | 88 | 9.532 | 32 | 50 | 15 | 80 | 82 | 47 | 15 |
| Potenza | 77 | 61 | 130 | 38 | 2.294 | 17 | 23 | 3 | 64 | 32 | 29 | 8 |
| Matera | 13 | 10 | 27 | 11 | 597 | 3 | 5 | — | 6 | 8 | 6 | 1 |
| BASILICATA | 90 | 71 | 157 | 49 | 2.891 | 20 | 28 | 3 | 70 | 40 | 35 | 9 |
| Cosenza | 83 | 50 | 106 | 49 | 3.798 | 29 | 39 | 11 | 53 | 50 | 43 | 15 |
| Catanzaro | 16 | 9 | 41 | 13 | 1.867 | 7 | 9 | 1 | 20 | 19 | 22 | 1 |
| Reggio di Calabria | 41 | 23 | 70 | 29 | 2.433 | 10 | 13 | 5 | 30 | 38 | 27 | 6 |
| CALABRIA | 140 | 82 | 217 | 91 | 8.098 | 46 | 61 | 17 | 103 | 107 | 92 | 22 |
| Trapani | 16 | 5 | 39 | 9 | 2.001 | 8 | 11 | 3 | 28 | 29 | 12 | 6 |
| Palermo | 163 | 142 | 200 | 157 | 7.477 | 13 | 23 | 7 | 47 | 47 | 22 | 18 |
| Messina | 161 | 84 | 220 | 92 | 10.490 | 24 | 36 | 21 | 63 | 64 | 29 | 13 |
| Agrigento | 23 | 17 | 37 | 19 | 1.453 | 7 | 10 | — | 9 | 16 | 11 | 2 |
| Caltanissetta | 12 | 4 | 10 | 2 | 510 | 5 | 11 | — | 3 | 6 | 4 | — |
| Enna | 12 | 8 | 21 | 8 | 620 | 2 | 2 | — | 6 | 5 | 6 | 1 |
| Catania | 33 | 27 | 68 | 34 | 4.667 | 10 | 19 | 3 | 48 | 50 | 24 | 9 |
| Ragusa | 8 | 6 | 21 | 8 | 766 | 5 | 5 | 1 | 9 | 8 | 6 | — |
| Siracusa | 13 | 2 | 22 | 5 | 1.705 | 4 | 5 | 1 | 6 | 14 | 5 | — |
| SICILIA | 441 | 295 | 638 | 334 | 29.689 | 78 | 122 | 38 | 219 | 239 | 119 | 49 |
| Sassari | 38 | 14 | 49 | 19 | 2.667 | 14 | 21 | 5 | 26 | 29 | 13 | 8 |
| Nuoro | 42 | 19 | 59 | 21 | 2.281 | 17 | 18 | 1 | 37 | 27 | 19 | 3 |
| Cagliari | 60 | 43 | 74 | 49 | 4.617 | 9 | 12 | 3 | 50 | 47 | 18 | 5 |
| SARDEGNA | 140 | 76 | 182 | 89 | 9.565 | 40 | 51 | 9 | 113 | 103 | 50 | 16 |
| ITALIA | 19.704 | 12.171 | 26.734 | 15.271 | 1.344.970 | 6.815 | 9.576 | 1.166 | 18.100 | 17.078 | 7.182 | 1.521 |

(a) Escluse le locande.

TAV. 68 — Addetti negli esercizi alberghieri secondo la stagione, la posizione nella professione e la conoscenza delle lingue

1° gennaio 1961

| PROVINCIE E REGIONI | ALTA STAGIONE | | | | | | BASSA STAGIONE | | |
|------------------------------------|-----------------------------|-------------------------------|-----------------|------------------|---------------|---------------|-----------------------------------|---------------|---------------|
| | Proprietari e gestori | Familiari coadiu- vanti | Personale | | Totale | | Che par- lano lingue estere | MF | F |
| | | | dipen- dente | appren- dista | MF | F | | | |
| Torino | 1.334 | 1.489 | 2.573 | 102 | 5.498 | 2.675 | 1.116 | 4.984 | 2.456 |
| Vercelli | 434 | 592 | 480 | 5 | 1.511 | 796 | 111 | 1.382 | 732 |
| Novara | 1.150 | 1.086 | 1.998 | 186 | 4.420 | 2.194 | 910 | 3.805 | 1.911 |
| Cuneo | 914 | 1.627 | 1.073 | 55 | 3.669 | 2.160 | 417 | 3.219 | 1.885 |
| Asti | 212 | 175 | 159 | 4 | 550 | 298 | 16 | 524 | 285 |
| Alessandria | 437 | 681 | 568 | 22 | 1.708 | 929 | 105 | 1.633 | 882 |
| PIEMONTE | 4.481 | 5.650 | 6.851 | 374 | 17.356 | 9.052 | 2.675 | 15.547 | 8.151 |
| VALLE D'AOSTA | 728 | 526 | 1.891 | 125 | 3.270 | 1.824 | 1.106 | 2.220 | 1.210 |
| Imperia | 924 | 840 | 2.668 | 141 | 4.573 | 1.848 | 1.096 | 4.529 | 1.829 |
| Savona | 1.424 | 1.710 | 3.658 | 160 | 6.952 | 4.233 | 1.214 | 5.428 | 3.265 |
| Genova | 1.228 | 919 | 4.036 | 112 | 6.295 | 3.062 | 1.122 | 5.132 | 2.523 |
| La Spezia | 223 | 286 | 612 | 1 | 1.122 | 612 | 197 | 1.122 | 612 |
| LIGURIA | 3.799 | 3.755 | 10.974 | 414 | 18.942 | 9.755 | 3.629 | 16.211 | 8.229 |
| Varese | 677 | 469 | 525 | 61 | 1.732 | 899 | 167 | 1.577 | 821 |
| Como | 1.428 | 1.405 | 1.976 | 52 | 4.861 | 2.615 | 520 | 4.430 | 2.364 |
| Sondrio | 594 | 510 | 1.039 | 11 | 2.154 | 1.377 | 167 | 1.658 | 1.026 |
| Milano | 1.346 | 954 | 3.616 | 54 | 5.970 | 2.612 | 1.090 | 5.804 | 2.569 |
| Bergamo | 1.068 | 1.153 | 929 | 68 | 3.218 | 1.834 | 193 | 2.884 | 1.629 |
| Brescia | 1.215 | 1.405 | 2.547 | 106 | 5.273 | 3.303 | 771 | 4.474 | 2.833 |
| Pavia | 515 | 775 | 354 | 24 | 1.668 | 920 | 66 | 1.606 | 880 |
| Cremona | 239 | 361 | 115 | 7 | 722 | 421 | 18 | 720 | 419 |
| Mantova | 210 | 491 | 177 | 5 | 883 | 506 | 42 | 883 | 506 |
| LOMBARDIA | 7.292 | 7.523 | 11.278 | 388 | 26.481 | 14.487 | 3.034 | 24.036 | 13.047 |
| Bolzano-Bozen | 2.128 | 2.230 | 5.691 | 359 | 10.408 | 7.225 | 4.548 | 8.281 | 5.616 |
| Trento | 2.218 | 1.962 | 4.173 | 351 | 8.704 | 5.795 | 1.652 | 6.722 | 4.295 |
| TRENTINO-A. ADIGE | 4.346 | 4.192 | 9.864 | 710 | 19.112 | 13.020 | 6.200 | 15.003 | 9.911 |
| Verona | 1.064 | 949 | 1.079 | 118 | 3.210 | 1.942 | 455 | 3.064 | 1.850 |
| Vicenza | 736 | 670 | 693 | 27 | 2.126 | 1.368 | 127 | 1.881 | 1.160 |
| Belluno | 945 | 953 | 2.767 | 63 | 4.728 | 2.982 | 791 | 3.414 | 2.120 |
| Treviso | 365 | 467 | 489 | 2 | 1.323 | 813 | 105 | 1.314 | 807 |
| Venezia | 1.168 | 1.411 | 6.384 | 420 | 9.383 | 4.355 | 2.356 | 7.589 | 3.758 |
| Padova | 450 | 432 | 1.928 | 169 | 2.979 | 1.545 | 414 | 2.243 | 1.128 |
| Rovigo | 137 | 289 | 83 | 5 | 514 | 282 | 23 | 514 | 282 |
| VENETO | 4.865 | 5.171 | 13.423 | 804 | 24.263 | 13.287 | 4.271 | 20.019 | 11.105 |
| Udine | 878 | 958 | 1.598 | 54 | 3.488 | 2.186 | 534 | 3.091 | 1.902 |
| Gorizia | 197 | 237 | 644 | 36 | 1.114 | 724 | 282 | 1.018 | 664 |
| Trieste | 116 | 127 | 563 | 17 | 823 | 398 | 257 | 789 | 384 |
| FRIULI-V. GIULIA | 1.191 | 1.322 | 2.805 | 107 | 5.425 | 3.308 | 1.073 | 4.898 | 2.950 |
| Piacenza | 333 | 511 | 292 | 18 | 1.154 | 623 | 43 | 131 | 610 |
| Parma | 480 | 620 | 1.095 | 61 | 2.256 | 1.222 | 189 | 1.828 | 1.015 |
| Reggio nell'Emilia | 210 | 397 | 167 | 3 | 777 | 453 | 36 | 751 | 428 |
| Modena | 265 | 518 | 375 | 9 | 1.167 | 696 | 69 | 1.018 | 578 |
| Bologna | 520 | 591 | 1.027 | 41 | 2.179 | 1.202 | 146 | 2.004 | 1.063 |
| Ferrara | 203 | 287 | 297 | 4 | 791 | 458 | 28 | 718 | 412 |
| Ravenna | 536 | 763 | 1.877 | 104 | 3.280 | 2.162 | 443 | 2.706 | 1.738 |
| Forlì | 4.052 | 5.308 | 8.047 | 480 | 17.887 | 12.306 | 2.148 | 15.930 | 10.777 |
| EMILIA-ROMAGNA | 6.599 | 8.995 | 13.177 | 720 | 29.491 | 19.122 | 3.102 | 26.086 | 16.621 |
| Pesaro e Urbino | 463 | 381 | 917 | 30 | 1.791 | 1.030 | 195 | 1.773 | 1.019 |
| Ancona | 186 | 271 | 495 | 36 | 988 | 598 | 106 | 836 | 495 |
| Macerata | 105 | 192 | 178 | 8 | 483 | 276 | 26 | 409 | 239 |
| Ascoli Piceno | 135 | 201 | 353 | 7 | 696 | 367 | 31 | 616 | 325 |
| MARCHE | 889 | 1.045 | 1.943 | 81 | 3.958 | 2.271 | 358 | 3.634 | 2.078 |

Segue Tav. 68 — Addetti negli esercizi alberghieri secondo la stagione, la posizione nella professione e la conoscenza delle lingue

1° gennaio 1961

| PROVINCIE E REGIONI | ALTA STAGIONE | | | | | | BASSA STAGIONE | | |
|-----------------------------------|-----------------------------|-------------------------------|-----------------|------------------|----------------|----------------|-----------------------------------|----------------|---------------|
| | Proprietari e gestori | Familiari coadiu- vanti | Personale | | Totale | | Che par- lano lingue estere | MF | F |
| | | | dipen- dente | appren- dista | MF | F | | | |
| Massa-Carrara . . . | 244 | 460 | 640 | 8 | 1.352 | 822 | 221 | 1.044 | 632 |
| Lucca | 1.092 | 839 | 2.764 | 176 | 4.871 | 2.742 | 680 | 3.742 | 2.144 |
| Pistoia | 606 | 675 | 2.001 | 39 | 3.321 | 1.811 | 306 | 2.759 | 1.526 |
| Firenze | 608 | 678 | 2.863 | 89 | 4.238 | 1.865 | 1.279 | 3.532 | 1.643 |
| Livorno | 239 | 312 | 899 | 26 | 1.476 | 767 | 244 | 1.390 | 719 |
| Pisa | 144 | 193 | 541 | 33 | 911 | 445 | 173 | 887 | 438 |
| Arezzo | 201 | 185 | 194 | 5 | 585 | 381 | 33 | 512 | 319 |
| Siena | 416 | 488 | 1.405 | 90 | 2.399 | 1.423 | 189 | 1.953 | 1.122 |
| Grosseto | 299 | 293 | 550 | 37 | 1.179 | 619 | 127 | 1.168 | 618 |
| TOSCANA | 3.849 | 4.123 | 11.857 | 503 | 20.332 | 10.875 | 3.252 | 16.987 | 9.161 |
| Perugia | 185 | 228 | 509 | 23 | 945 | 467 | 83 | 907 | 458 |
| Terni | 70 | 101 | 139 | 12 | 322 | 171 | 21 | 294 | 154 |
| UMBRIA | 255 | 329 | 648 | 35 | 1.267 | 638 | 104 | 1.201 | 612 |
| Viterbo | 138 | 193 | 182 | 13 | 526 | 249 | 48 | 526 | 249 |
| Rieti | 110 | 123 | 204 | 4 | 441 | 235 | 18 | 429 | 229 |
| Roma | 1.310 | 1.276 | 8.993 | 260 | 11.839 | 4.414 | 3.211 | 10.742 | 4.029 |
| Latina | 142 | 213 | 482 | 35 | 872 | 382 | 84 | 594 | 289 |
| Frosinone | 222 | 365 | 904 | 36 | 1.527 | 736 | 101 | 1.199 | 596 |
| LAZIO | 1.922 | 2.170 | 10.765 | 348 | 15.205 | 6.016 | 3.462 | 13.490 | 5.392 |
| Caserta | 62 | 56 | 93 | — | 211 | 97 | 10 | 200 | 92 |
| Benevento | 54 | 63 | 70 | 2 | 189 | 92 | 8 | 186 | 90 |
| Napoli | 933 | 818 | 5.964 | 318 | 8.033 | 2.466 | 1.786 | 6.406 | 2.079 |
| Avellino | 112 | 120 | 150 | 1 | 383 | 217 | 11 | 371 | 211 |
| Salerno | 380 | 438 | 932 | 18 | 1.768 | 824 | 133 | 1.675 | 796 |
| CAMPANIA | 1.541 | 1.495 | 7.209 | 339 | 10.584 | 3.696 | 1.948 | 8.838 | 3.268 |
| L'Aquila | 193 | 288 | 433 | 22 | 936 | 504 | 67 | 705 | 381 |
| Teramo | 62 | 91 | 202 | — | 355 | 177 | 24 | 302 | 151 |
| Pescara | 65 | 41 | 204 | 4 | 314 | 160 | 18 | 304 | 157 |
| Chieti | 188 | 166 | 152 | 3 | 509 | 276 | 19 | 456 | 248 |
| Campobasso | 103 | 139 | 116 | 11 | 369 | 183 | 17 | 356 | 179 |
| ABRUZZI E MOLISE | 611 | 725 | 1.107 | 40 | 2.483 | 1.300 | 145 | 2.123 | 1.116 |
| Foggia | 145 | 149 | 328 | 11 | 633 | 286 | 33 | 602 | 283 |
| Bari | 109 | 81 | 511 | 13 | 714 | 228 | 121 | 648 | 214 |
| Taranto | 28 | 24 | 120 | 3 | 175 | 75 | 14 | 157 | 65 |
| Brindisi | 55 | 36 | 147 | 19 | 257 | 122 | 28 | 227 | 108 |
| Lecce | 41 | 48 | 200 | 8 | 297 | 101 | 18 | 274 | 94 |
| PUGLIA | 378 | 338 | 1.306 | 54 | 2.076 | 812 | 214 | 1.908 | 764 |
| Potenza | 273 | 217 | 178 | 17 | 685 | 376 | 29 | 623 | 356 |
| Matera | 65 | 46 | 62 | 1 | 174 | 83 | 6 | 168 | 82 |
| BASILICATA | 338 | 263 | 240 | 18 | 859 | 459 | 35 | 791 | 438 |
| Cosenza | 270 | 183 | 488 | 24 | 965 | 369 | 50 | 880 | 338 |
| Catanzaro | 118 | 91 | 264 | 5 | 478 | 181 | 27 | 476 | 181 |
| Reggio di Calabria | 138 | 128 | 232 | 6 | 504 | 230 | 32 | 468 | 214 |
| CALABRIA | 526 | 402 | 984 | 35 | 1.947 | 780 | 105 | 1.824 | 733 |
| Trapani | 80 | 72 | 238 | 8 | 398 | 184 | 29 | 381 | 179 |
| Palermo | 324 | 298 | 883 | 30 | 1.535 | 610 | 191 | 1.496 | 580 |
| Messina | 374 | 317 | 1.228 | 71 | 1.990 | 726 | 350 | 1.802 | 682 |
| Agrigento | 98 | 44 | 193 | 5 | 340 | 122 | 41 | 329 | 119 |
| Caltanissetta | 40 | 36 | 142 | 10 | 228 | 85 | 13 | 228 | 85 |
| Enna | 37 | 38 | 68 | 2 | 145 | 58 | 12 | 141 | 55 |
| Catania | 159 | 163 | 528 | 3 | 853 | 384 | 106 | 849 | 382 |
| Ragusa | 49 | 26 | 138 | 11 | 224 | 88 | 15 | 224 | 88 |
| Siracusa | 52 | 38 | 251 | 11 | 352 | 134 | 32 | 328 | 129 |
| SICILIA | 1.213 | 1.032 | 3.669 | 151 | 6.065 | 2.391 | 789 | 5.778 | 2.299 |
| Sassari | 112 | 94 | 396 | 6 | 608 | 285 | 57 | 554 | 262 |
| Nuoro | 91 | 127 | 133 | 4 | 355 | 197 | 15 | 334 | 192 |
| Cagliari | 132 | 147 | 415 | 32 | 726 | 332 | 67 | 701 | 330 |
| SARDEGNA | 335 | 368 | 944 | 42 | 1.689 | 814 | 139 | 1.589 | 784 |
| ITALIA | 45.158 | 49.424 | 110.935 | 5.288 | 210.805 | 113.907 | 35.645 | 182.183 | 97.869 |

TAV. 69 — Addetti negli alberghi e nelle pensioni secondo le mansioni

Alta stagione — 1° gennaio 1961

| PROVINCIE E REGIONI | DIRE- ZIONE | AMMI- NISTRA- ZIONE | RICEVI- MENTO | PORTI- NERIA | ALLOG- GIO | MENSA | BAR | CUCINA | VARIE | TOTALE |
|------------------------------------|----------------|---------------------------|------------------|-----------------|---------------|--------------|--------------|--------------|--------------|---------------|
| Torino | 195 | 162 | 160 | 241 | 726 | 670 | 175 | 601 | 511 | 3.441 |
| Vercelli | 56 | 27 | 15 | 10 | 145 | 160 | 57 | 161 | 112 | 743 |
| Novara | 250 | 136 | 83 | 114 | 532 | 642 | 260 | 566 | 358 | 2.941 |
| Cuneo | 114 | 44 | 28 | 58 | 356 | 428 | 202 | 380 | 202 | 1.812 |
| Asti | 23 | 9 | 5 | 10 | 46 | 69 | 25 | 61 | 20 | 268 |
| Alessandria | 84 | 27 | 30 | 35 | 176 | 200 | 50 | 178 | 113 | 893 |
| PIEMONTE | 722 | 405 | 321 | 468 | 1.981 | 2.169 | 769 | 1.947 | 1.316 | 10.098 |
| VALLE D'AOSTA | 281 | 133 | 96 | 98 | 495 | 594 | 208 | 576 | 421 | 2.902 |
| Imperia | 327 | 191 | 133 | 236 | 753 | 786 | 137 | 767 | 606 | 3.936 |
| Savona | 538 | 327 | 197 | 165 | 1.100 | 1.191 | 157 | 1.185 | 705 | 5.565 |
| Genova | 498 | 257 | 167 | 371 | 1.115 | 1.040 | 163 | 1.018 | 946 | 5.575 |
| La Spezia | 41 | 43 | 19 | 32 | 201 | 184 | 32 | 165 | 138 | 855 |
| LIGURIA | 1.404 | 818 | 516 | 804 | 3.169 | 3.201 | 489 | 3.135 | 2.395 | 15.931 |
| Varese | 95 | 62 | 32 | 27 | 140 | 168 | 78 | 178 | 95 | 875 |
| Como | 208 | 147 | 84 | 104 | 530 | 582 | 183 | 564 | 560 | 2.962 |
| Sondrio | 158 | 66 | 33 | 35 | 256 | 316 | 125 | 308 | 271 | 1.568 |
| Milano | 484 | 217 | 183 | 519 | 1.159 | 463 | 204 | 383 | 702 | 4.314 |
| Bergamo | 116 | 65 | 30 | 35 | 243 | 244 | 112 | 228 | 310 | 1.383 |
| Brescia | 344 | 165 | 104 | 147 | 706 | 784 | 229 | 603 | 279 | 3.361 |
| Pavia | 52 | 33 | 12 | 17 | 91 | 120 | 57 | 131 | 70 | 583 |
| Cremona | 10 | 11 | 5 | 3 | 43 | 34 | 23 | 38 | 14 | 181 |
| Mantova | 29 | 20 | 20 | 21 | 50 | 42 | 34 | 48 | 18 | 282 |
| LOMBARDIA | 1.496 | 786 | 503 | 908 | 3.218 | 2.753 | 1.045 | 2.481 | 2.319 | 15.509 |
| Bolzano-Bozen | 471 | 605 | 234 | 307 | 1.516 | 1.547 | 570 | 1.972 | 1.265 | 8.487 |
| Trento | 747 | 344 | 197 | 235 | 1.240 | 1.334 | 608 | 1.467 | 921 | 7.093 |
| TRENTINO-A. ADIGE | 1.218 | 949 | 431 | 542 | 2.756 | 2.881 | 1.178 | 3.439 | 2.186 | 15.580 |
| Verona | 231 | 71 | 57 | 66 | 388 | 416 | 183 | 369 | 159 | 1.940 |
| Vicenza | 143 | 52 | 28 | 33 | 200 | 248 | 112 | 224 | 136 | 1.176 |
| Belluno | 379 | 198 | 115 | 250 | 599 | 779 | 311 | 793 | 659 | 4.083 |
| Treviso | 23 | 38 | 26 | 24 | 108 | 126 | 59 | 122 | 92 | 618 |
| Venezia | 446 | 335 | 330 | 600 | 1.670 | 1.507 | 397 | 1.262 | 1.217 | 7.764 |
| Padova | 153 | 98 | 83 | 150 | 470 | 487 | 107 | 333 | 556 | 2.437 |
| Rovigo | 14 | 7 | 2 | 1 | 20 | 25 | 11 | 30 | 10 | 120 |
| VENETO | 1.389 | 799 | 641 | 1.124 | 3.455 | 3.588 | 1.180 | 3.133 | 2.829 | 18.138 |
| Udine | 232 | 81 | 64 | 64 | 413 | 449 | 291 | 465 | 246 | 2.305 |
| Gorizia | 96 | 51 | 22 | 29 | 201 | 219 | 50 | 205 | 84 | 957 |
| Trieste | 35 | 31 | 34 | 79 | 168 | 101 | 52 | 85 | 95 | 680 |
| FRIULI-V. GIULIA | 363 | 163 | 120 | 172 | 782 | 769 | 393 | 755 | 425 | 3.942 |
| Piacenza | 41 | 22 | 10 | 14 | 108 | 114 | 42 | 105 | 41 | 497 |
| Parma | 137 | 94 | 48 | 88 | 272 | 343 | 78 | 311 | 220 | 1.591 |
| Reggio nell'Emilia | 35 | 13 | 9 | 11 | 64 | 52 | 38 | 63 | 18 | 303 |
| Modena | 101 | 49 | 27 | 23 | 144 | 130 | 75 | 152 | 72 | 773 |
| Bologna | 114 | 70 | 49 | 119 | 386 | 219 | 104 | 255 | 256 | 1.572 |
| Ferrara | 53 | 20 | 22 | 34 | 119 | 58 | 36 | 65 | 37 | 444 |
| Ravenna | 279 | 137 | 80 | 106 | 557 | 649 | 123 | 591 | 381 | 2.903 |
| Forlì | 1.614 | 947 | 344 | 496 | 3.354 | 3.219 | 358 | 3.684 | 2.083 | 16.099 |
| EMILIA-ROMAGNA | 2.374 | 1.352 | 589 | 891 | 5.004 | 4.784 | 854 | 5.226 | 3.108 | 24.182 |
| Pesaro e Urbino | 175 | 106 | 82 | 53 | 328 | 225 | 55 | 334 | 184 | 1.542 |
| Ancona | 108 | 47 | 22 | 28 | 211 | 183 | 45 | 152 | 101 | 897 |
| Macerata | 14 | 29 | 11 | 14 | 61 | 74 | 10 | 82 | 35 | 330 |
| Ascoli Piceno | 61 | 46 | 27 | 32 | 119 | 105 | 22 | 111 | 92 | 615 |
| MARCHE | 358 | 228 | 142 | 127 | 719 | 587 | 132 | 679 | 412 | 3.384 |

Segue Tav. 69 — Addetti negli alberghi e nelle pensioni secondo le mansioni

Alta stagione — 1° gennaio 1961

| PROVINCIE E REGIONI | DIRE- ZIONE | AMMI- NISTRA- ZIONE | RICEVI- MENTO | PORTI- NERIA | ALLOG- GIO | MENSA | BAR | CUCINA | VARIE | TOTALE |
|-----------------------------------|----------------|---------------------------|------------------|-----------------|---------------|---------------|--------------|---------------|---------------|----------------|
| Massa-Carrara | 45 | 132 | 28 | 27 | 233 | 282 | 40 | 275 | 133 | 1.195 |
| Lucca | 498 | 219 | 175 | 241 | 869 | 974 | 73 | 916 | 510 | 4.475 |
| Pistoia | 258 | 141 | 93 | 210 | 563 | 701 | 89 | 611 | 229 | 2.895 |
| Firenze | 284 | 172 | 218 | 405 | 857 | 619 | 96 | 598 | 531 | 3.780 |
| Livorno | 157 | 68 | 76 | 79 | 320 | 239 | 57 | 232 | 144 | 1.372 |
| Pisa | 46 | 41 | 35 | 77 | 188 | 127 | 34 | 141 | 101 | 790 |
| Arezzo | 42 | 34 | 13 | 15 | 67 | 60 | 15 | 74 | 83 | 403 |
| Sienna | 218 | 90 | 80 | 139 | 432 | 518 | 43 | 395 | 254 | 2.169 |
| Grosseto | 84 | 43 | 39 | 41 | 171 | 173 | 65 | 178 | 75 | 869 |
| TOSCANA | 1.632 | 940 | 757 | 1.234 | 3.700 | 3.693 | 512 | 3.420 | 2.060 | 17.948 |
| Perugia | 92 | 57 | 50 | 53 | 174 | 121 | 34 | 121 | 105 | 807 |
| Terni | 19 | 22 | 12 | 15 | 58 | 35 | 24 | 46 | 33 | 264 |
| UMBRIA | 111 | 79 | 62 | 68 | 232 | 156 | 58 | 167 | 138 | 1.071 |
| Viterbo | 48 | 22 | 26 | 13 | 61 | 69 | 40 | 68 | 47 | 394 |
| Rieti | 31 | 30 | 17 | 21 | 73 | 66 | 21 | 66 | 24 | 349 |
| Roma | 651 | 589 | 503 | 1.311 | 2.569 | 1.534 | 332 | 1.469 | 2.080 | 11.038 |
| Latina | 82 | 44 | 30 | 35 | 117 | 155 | 60 | 147 | 123 | 793 |
| Frosinone | 125 | 62 | 47 | 73 | 265 | 302 | 34 | 252 | 258 | 1.418 |
| LAZIO | 937 | 747 | 623 | 1.453 | 3.085 | 2.126 | 487 | 2.062 | 2.532 | 13.992 |
| Caserta | 7 | 5 | 5 | 4 | 16 | 22 | 8 | 17 | 19 | 103 |
| Benevento | 13 | 4 | 8 | 6 | 25 | 23 | 5 | 15 | 9 | 108 |
| Napoli | 441 | 330 | 335 | 822 | 1.605 | 1.298 | 280 | 1.115 | 1.404 | 7.630 |
| Avellino | 21 | 17 | 6 | 7 | 37 | 40 | 6 | 41 | 32 | 207 |
| Salerno | 86 | 74 | 73 | 63 | 330 | 255 | 34 | 233 | 146 | 1.294 |
| CAMPANIA | 568 | 430 | 427 | 902 | 2.013 | 1.638 | 333 | 1.421 | 1.610 | 9.342 |
| L'Aquila | 74 | 45 | 26 | 27 | 166 | 153 | 41 | 143 | 88 | 763 |
| Teramo | 14 | 23 | 20 | 20 | 68 | 64 | 21 | 60 | 15 | 305 |
| Pescara | 11 | 10 | 20 | 26 | 85 | 40 | 4 | 37 | 20 | 253 |
| Chieti | 37 | 17 | 12 | 12 | 90 | 35 | 9 | 48 | 30 | 290 |
| Campobasso | 32 | 16 | 7 | 21 | 37 | 30 | 11 | 33 | 33 | 220 |
| ABRUZZI E MOLISE | 168 | 111 | 85 | 106 | 446 | 322 | 86 | 321 | 186 | 1.831 |
| Foggia | 41 | 35 | 17 | 44 | 92 | 71 | 27 | 68 | 51 | 446 |
| Bari | 43 | 29 | 19 | 71 | 162 | 87 | 26 | 73 | 81 | 591 |
| Taranto | 18 | 15 | 5 | 16 | 52 | 6 | 5 | 7 | 26 | 150 |
| Brindisi | 20 | 12 | 15 | 22 | 53 | 25 | 11 | 31 | 33 | 222 |
| Lecce | 19 | 19 | 13 | 32 | 52 | 41 | 18 | 38 | 18 | 250 |
| PUGLIA | 141 | 110 | 69 | 185 | 411 | 230 | 87 | 217 | 209 | 1.659 |
| Potenza | 27 | 19 | 8 | 14 | 58 | 43 | 6 | 42 | 53 | 270 |
| Matera | 14 | 4 | 6 | 4 | 19 | 13 | 8 | 12 | 10 | 90 |
| BASILICATA | 41 | 23 | 14 | 18 | 77 | 56 | 14 | 54 | 63 | 360 |
| Cosenza | 50 | 28 | 34 | 46 | 140 | 89 | 43 | 90 | 84 | 604 |
| Catanzaro | 35 | 14 | 12 | 35 | 90 | 40 | 21 | 44 | 50 | 341 |
| Reggio di Calabria | 48 | 32 | 24 | 31 | 58 | 39 | 17 | 56 | 55 | 360 |
| CALABRIA | 133 | 74 | 70 | 112 | 288 | 168 | 81 | 190 | 189 | 1.305 |
| Trapani | 35 | 19 | 16 | 18 | 74 | 58 | 16 | 57 | 39 | 332 |
| Palermo | 84 | 52 | 72 | 130 | 254 | 137 | 43 | 117 | 204 | 1.093 |
| Messina | 136 | 83 | 60 | 126 | 332 | 262 | 69 | 256 | 317 | 1.641 |
| Agrigento | 20 | 18 | 13 | 26 | 57 | 32 | 10 | 29 | 33 | 238 |
| Caltanissetta | 26 | 7 | 10 | 19 | 43 | 16 | 10 | 16 | 42 | 189 |
| Enna | 18 | 2 | 4 | 4 | 24 | 19 | 5 | 13 | 16 | 105 |
| Catania | 53 | 45 | 19 | 63 | 167 | 74 | 19 | 72 | 91 | 603 |
| Ragusa | 16 | 11 | 10 | 14 | 50 | 24 | 15 | 22 | 21 | 183 |
| Siracusa | 23 | 14 | 10 | 30 | 64 | 46 | 15 | 37 | 39 | 278 |
| SICILIA | 411 | 251 | 214 | 430 | 1.065 | 668 | 202 | 619 | 802 | 4.662 |
| Sassari | 51 | 31 | 20 | 44 | 103 | 80 | 25 | 85 | 88 | 527 |
| Nuoro | 26 | 14 | 6 | 6 | 25 | 40 | 13 | 42 | 38 | 210 |
| Cagliari | 35 | 25 | 17 | 51 | 104 | 76 | 24 | 66 | 98 | 496 |
| SARDEGNA | 112 | 70 | 43 | 101 | 232 | 196 | 62 | 193 | 224 | 1.233 |
| ITALIA | 13.859 | 8.468 | 5.723 | 9.743 | 33.128 | 30.579 | 8.170 | 29.975 | 23.424 | 163.069 |

TAV. 70 — Movimento dei clienti negli esercizi alberghieri in complesso (a)

| PROVINCIE E REGIONI | CLIENTI | | | PRESENZE | | | |
|---------------------------------|-----------|-----------|-----------|-----------|------------|------------|----------------|
| | 1959 | 1960 | 1961 | 1959 | 1960 | 1961 | |
| | | | | | | Totale | Per cliente |
| Torino | 682.878 | 752.726 | 924.811 | 2.077.989 | 2.361.764 | 2.921.018 | 3,16 |
| Vercelli | 54.761 | 59.009 | 64.781 | 308.397 | 319.385 | 358.475 | 5,53 |
| Novara | 264.031 | 267.235 | 293.955 | 1.161.749 | 958.419 | 1.211.825 | 4,12 |
| Cuneo | 103.563 | 106.752 | 115.401 | 700.630 | 685.461 | 720.292 | 6,24 |
| Asti | 28.188 | 28.493 | 31.407 | 119.489 | 114.960 | 99.449 | 3,17 |
| Alessandria | 131.170 | 132.148 | 139.611 | 440.436 | 477.584 | 509.144 | 3,65 |
| PIEMONTE | 1.264.591 | 1.346.363 | 1.569.966 | 4.808.690 | 4.917.573 | 5.820.203 | 3,71 |
| VALLE D'AOSTA | 113.976 | 113.324 | 134.823 | 595.051 | 564.302 | 671.978 | 5,00 |
| Imperia | 347.231 | 358.805 | 401.176 | 1.897.342 | 1.946.296 | 2.294.915 | 5,72 |
| Savona | 314.003 | 314.171 | 362.459 | 2.805.598 | 2.880.141 | 3.374.208 | 9,31 |
| Genova | 1.017.444 | 1.027.990 | 1.046.260 | 2.690.716 | 2.744.225 | 2.918.797 | 2,79 |
| La Spezia | 144.872 | 152.713 | 155.724 | 351.776 | 393.968 | 424.727 | 2,73 |
| LIGURIA | 1.823.550 | 1.853.679 | 1.965.619 | 7.745.432 | 7.964.630 | 9.012.647 | 4,61 |
| Varese | 62.578 | 65.820 | 75.054 | 409.276 | 456.493 | 565.725 | 7,54 |
| Como | 272.370 | 267.086 | 285.735 | 987.933 | 979.937 | 1.064.360 | 3,72 |
| Sondrio | 71.699 | 71.973 | 77.769 | 348.581 | 374.203 | 407.534 | 5,24 |
| Milano | 1.585.513 | 1.677.971 | 1.775.690 | 3.923.266 | 3.956.106 | 4.419.502 | 2,49 |
| Bergamo | 89.413 | 100.340 | 105.738 | 393.779 | 408.693 | 447.806 | 4,24 |
| Brescia | 404.072 | 398.729 | 403.723 | 1.248.561 | 1.262.860 | 1.406.585 | 3,48 |
| Pavia | 87.075 | 87.218 | 86.042 | 382.632 | 411.645 | 413.412 | 4,80 |
| Cremona | 41.349 | 49.386 | 51.110 | 122.359 | 149.438 | 160.681 | 3,14 |
| Mantova | 96.203 | 96.116 | 103.450 | 149.052 | 152.879 | 168.394 | 1,63 |
| LOMBARDIA | 2.710.272 | 2.814.639 | 2.964.311 | 7.965.439 | 8.152.254 | 9.053.999 | 3,05 |
| Bolzano - Bozen | 609.877 | 608.010 | 543.602 | 2.411.876 | 2.656.479 | 2.516.126 | 4,63 |
| Trento | 293.464 | 298.590 | 309.054 | 1.626.823 | 1.698.062 | 1.871.146 | 6,05 |
| TRENTINO-ALTO ADIGE | 903.341 | 906.600 | 852.656 | 4.038.699 | 4.354.541 | 4.387.272 | 5,15 |
| Verona | 343.342 | 430.417 | 444.888 | 1.163.638 | 1.171.214 | 1.487.146 | 3,34 |
| Vicenza | 128.650 | 131.257 | 140.892 | 420.824 | 363.407 | 399.426 | 2,83 |
| Belluno | 184.826 | 188.879 | 181.698 | 979.865 | 998.695 | 1.041.864 | 5,73 |
| Treviso | 100.706 | 106.800 | 109.237 | 345.550 | 375.991 | 411.863 | 3,77 |
| Venezia | 990.542 | 1.070.445 | 1.100.038 | 3.284.336 | 3.800.489 | 4.050.542 | 3,68 |
| Padova | 273.213 | 285.491 | 300.299 | 1.196.076 | 1.320.529 | 1.459.101 | 4,86 |
| Rovigo | 18.581 | 20.504 | 23.848 | 109.945 | 137.153 | 152.870 | 6,41 |
| VENETO | 2.039.860 | 2.233.793 | 2.300.900 | 7.500.234 | 8.167.478 | 9.002.812 | 3,91 |
| Udine | 186.189 | 197.561 | 201.783 | 790.798 | 909.185 | 1.035.366 | 5,13 |
| Gorizia | 60.139 | 66.580 | 86.740 | 462.280 | 439.368 | 508.414 | 5,86 |
| Trieste | 189.015 | 202.550 | 213.688 | 397.547 | 436.045 | 474.797 | 2,22 |
| FRIULI-VENEZIA GIULIA | 435.343 | 466.691 | 502.211 | 1.650.625 | 1.784.598 | 2.018.577 | 4,02 |
| Piacenza | 74.320 | 77.687 | 78.173 | 107.272 | 187.470 | 194.678 | 2,49 |
| Parma | 169.891 | 174.070 | 185.641 | 691.019 | 754.976 | 783.615 | 4,22 |
| Reggio nell'Emilia | 54.944 | 54.143 | 60.063 | 198.989 | 189.737 | 193.498 | 3,22 |
| Modena | 141.528 | 154.144 | 178.257 | 327.161 | 353.485 | 443.223 | 2,49 |
| Bologna | 427.944 | 469.814 | 515.749 | 848.193 | 941.698 | 1.033.202 | 2,00 |
| Ferrara | 103.584 | 112.447 | 114.424 | 219.075 | 229.632 | 238.772 | 2,09 |
| Ravenna | 118.215 | 132.885 | 152.913 | 883.124 | 1.083.336 | 1.329.752 | 9,00 |
| Forlì | 523.345 | 557.817 | 636.681 | 6.060.485 | 6.791.938 | 8.174.223 | 12,84 |
| EMILIA-ROMAGNA | 1.613.771 | 1.733.007 | 1.921.901 | 9.335.318 | 10.532.272 | 12.390.963 | 6,45 |
| Pesaro e Urbino | 61.436 | 67.947 | 86.907 | 457.453 | 537.786 | 691.173 | 7,95 |
| Ancona | 144.062 | 153.839 | 170.430 | 359.122 | 411.079 | 503.524 | 2,95 |
| Macerata | 41.424 | 41.814 | 42.076 | 153.297 | 167.954 | 210.223 | 5,00 |
| Ascoli Piceno | 54.038 | 59.366 | 68.693 | 203.909 | 222.484 | 270.287 | 3,93 |
| MARCHE | 300.960 | 322.966 | 368.106 | 1.173.781 | 1.339.303 | 1.675.207 | 4,85 |

(a) Rilevazione eseguita in collaborazione con il Ministero del turismo e dello spettacolo e l'Enit, tramite gli Enti provinciali per il turismo e le Stazioni di cura e soggiorno. La rilevazione è basata sulle dichiarazioni giornaliere del movimento di arrivi e presenze denunciato dai singoli esercizi. Per il movimento dei clienti stranieri e la nazionalità dei medesimi Cfr. le Tavv. 79 e 80.

Segue Tav. 70 — Movimento dei clienti negli esercizi alberghieri in complesso (a)

| PROVINCIE E REGIONI | CLIENTI | | | PRESENZE | | | |
|-----------------------------------|-------------------|-------------------|-------------------|-------------------|-------------------|-------------------|----------------|
| | 1959 | 1960 | 1961 | 1959 | 1960 | 1961 | |
| | | | | | | Totale | Per cliente |
| Massa-Carrara | 54.256 | 56.992 | 61.306 | 311.800 | 354.286 | 475.973 | 7,76 |
| Lucca | 147.684 | 146.225 | 156.827 | 1.150.164 | 1.165.067 | 1.307.795 | 8,34 |
| Pistoia | 121.322 | 124.951 | 137.057 | 901.004 | 954.563 | 1.061.530 | 7,75 |
| Firenze | 869.983 | 918.531 | 1.053.394 | 2.156.356 | 2.281.118 | 2.555.997 | 2,43 |
| Livorno | 217.908 | 227.112 | 246.011 | 639.979 | 669.971 | 753.403 | 3,06 |
| Pisa | 203.090 | 216.818 | 232.627 | 378.148 | 385.011 | 509.931 | 2,19 |
| Arezzo | 46.838 | 55.134 | 62.663 | 150.975 | 148.164 | 164.304 | 2,62 |
| Siena | 205.428 | 175.012 | 196.223 | 921.462 | 858.316 | 902.749 | 4,60 |
| Grosseto | 113.346 | 121.401 | 140.618 | 271.982 | 308.601 | 381.146 | 2,71 |
| TOSCANA | 1.979.855 | 2.042.176 | 2.286.726 | 6.881.870 | 7.125.097 | 8.112.828 | 3,55 |
| Perugia | 169.724 | 182.486 | 200.936 | 304.985 | 337.311 | 379.892 | 1,89 |
| Terni | 60.389 | 60.523 | 67.365 | 121.999 | 122.618 | 133.499 | 1,98 |
| UMBRIA | 230.113 | 243.009 | 268.301 | 426.984 | 459.929 | 513.391 | 1,91 |
| Viterbo | 40.095 | 59.692 | 76.094 | 64.561 | 109.522 | 153.478 | 2,02 |
| Rieti | 23.627 | 27.303 | 27.356 | 74.763 | 90.204 | 97.378 | 3,56 |
| Roma | 2.114.201 | 2.159.814 | 2.344.371 | 6.638.437 | 6.920.949 | 7.438.535 | 3,17 |
| Latina | 63.295 | 68.954 | 80.221 | 232.137 | 234.054 | 311.471 | 3,88 |
| Frosinone | 41.428 | 43.504 | 47.312 | 269.347 | 274.882 | 300.425 | 6,35 |
| LAZIO | 2.282.646 | 2.359.267 | 2.575.354 | 7.279.245 | 7.629.611 | 8.301.287 | 3,22 |
| Caserta | 11.397 | 12.402 | 25.915 | 40.588 | 46.087 | 74.612 | 2,88 |
| Benevento | 16.357 | 19.072 | 20.550 | 52.836 | 64.091 | 57.174 | 2,78 |
| Napoli | 1.372.068 | 1.328.923 | 1.371.186 | 3.239.978 | 3.364.059 | 3.702.860 | 2,70 |
| Avellino | 40.360 | 31.609 | 27.681 | 119.891 | 119.055 | 110.282 | 3,98 |
| Salerno | 140.094 | 149.844 | 177.588 | 378.615 | 402.319 | 512.208 | 2,88 |
| CAMPANIA | 1.580.276 | 1.541.850 | 1.622.920 | 3.831.908 | 3.995.611 | 4.457.136 | 2,75 |
| L'Aquila | 72.697 | 73.400 | 82.788 | 220.834 | 212.181 | 246.694 | 2,98 |
| Teramo | 21.840 | 25.098 | 27.520 | 71.019 | 102.033 | 110.973 | 4,03 |
| Pescara | 81.398 | 102.064 | 116.471 | 172.272 | 203.642 | 233.059 | 2,00 |
| Chieti | 36.264 | 43.945 | 47.294 | 139.203 | 137.678 | 145.524 | 3,08 |
| Campobasso | 48.701 | 56.010 | 59.520 | 107.060 | 119.997 | 125.495 | 2,11 |
| ABRUZZI E MOLISE | 260.900 | 300.517 | 333.593 | 710.388 | 775.531 | 861.745 | 2,58 |
| Foggia | 123.543 | 127.212 | 124.279 | 339.187 | 373.368 | 321.079 | 2,58 |
| Bari | 155.554 | 165.955 | 183.985 | 400.719 | 428.680 | 442.076 | 2,40 |
| Taranto | 64.349 | 66.496 | 75.287 | 140.426 | 164.521 | 173.680 | 2,31 |
| Brindisi | 29.892 | 33.644 | 45.143 | 95.221 | 126.547 | 190.344 | 4,22 |
| Lecce | 49.028 | 49.801 | 54.501 | 135.581 | 133.973 | 141.128 | 2,59 |
| PUGLIA | 422.366 | 443.108 | 483.195 | 1.111.134 | 1.227.089 | 1.268.307 | 2,62 |
| Potenza | 47.992 | 49.121 | 48.086 | 188.870 | 183.534 | 128.110 | 2,66 |
| Matera | 24.868 | 27.766 | 29.765 | 71.778 | 78.327 | 70.531 | 2,37 |
| BASILICATA | 72.860 | 76.887 | 77.851 | 260.648 | 261.861 | 198.641 | 2,55 |
| Cosenza | 97.751 | 98.338 | 115.377 | 211.617 | 225.545 | 231.462 | 2,01 |
| Catanzaro | 114.776 | 116.553 | 125.695 | 273.740 | 280.013 | 332.290 | 2,64 |
| Reggio di Calabria | 94.263 | 100.758 | 106.521 | 228.234 | 236.086 | 241.092 | 2,26 |
| CALABRIA | 306.790 | 315.649 | 347.593 | 713.591 | 741.644 | 804.844 | 2,32 |
| Trapani | 78.664 | 79.345 | 85.463 | 199.402 | 214.049 | 228.415 | 2,67 |
| Palermo | 338.171 | 329.969 | 350.682 | 1.349.859 | 1.442.089 | 1.286.952 | 3,67 |
| Messina | 266.584 | 270.070 | 277.661 | 925.425 | 840.805 | 894.670 | 3,22 |
| Agrigento | 109.329 | 108.940 | 111.440 | 197.497 | 212.899 | 224.715 | 2,02 |
| Caltanissetta | 53.629 | 56.950 | 59.839 | 115.264 | 132.501 | 138.635 | 2,32 |
| Enna | 35.793 | 34.321 | 35.266 | 63.482 | 59.229 | 63.655 | 1,80 |
| Catania | 222.690 | 222.344 | 236.820 | 607.393 | 606.821 | 618.941 | 2,61 |
| Ragusa | 56.821 | 56.606 | 55.380 | 146.034 | 149.675 | 137.027 | 2,47 |
| Siracusa | 78.717 | 82.099 | 77.660 | 279.255 | 261.340 | 228.530 | 2,94 |
| SICILIA | 1.240.398 | 1.240.644 | 1.290.211 | 3.883.611 | 3.919.408 | 3.821.540 | 2,97 |
| Sassari | 57.655 | 63.302 | 80.100 | 177.247 | 189.988 | 246.551 | 3,08 |
| Nuoro | 29.440 | 29.383 | 38.694 | 59.979 | 79.502 | 85.024 | 2,20 |
| Cagliari | 92.696 | 103.459 | 111.460 | 322.926 | 339.748 | 358.698 | 3,22 |
| SARDEGNA | 179.791 | 196.144 | 230.254 | 560.152 | 609.238 | 690.273 | 3,00 |
| ITALIA | 19.761.659 | 20.530.313 | 22.096.491 | 70.472.800 | 74.521.970 | 83.063.650 | 3,76 |

(a) Cfr. la nota (a) a pagina precedente

TAV. 71 — Movimento dei clienti negli esercizi alberghieri per categoria

Anno 1961

I - ALBERGHI DI LUSSO - DI 1ª E DI 2ª CATEGORIA

| PROVINCIE E REGIONI | ALBERGHI DI LUSSO | | | ALBERGHI DI 1ª CATEGORIA | | | ALBERGHI DI 2ª CATEGORIA | | |
|-----------------------------------|-------------------|----------------|----------------|--------------------------|----------------|----------------|--------------------------|------------------|----------------|
| | Clienti | Presenze | | Clienti | Presenze | | Clienti | Presenze | |
| | | Totale | Per cliente | | Totale | Per cliente | | Totale | Per cliente |
| Torino | 21.832 | 49.409 | 2,26 | 125.619 | 290.257 | 2,31 | 150.074 | 361.357 | 2,41 |
| Vercelli | — | — | — | 3.218 | 6.351 | 1,97 | 17.093 | 45.202 | 2,64 |
| Novara | 15.238 | 32.493 | 2,13 | 26.075 | 72.616 | 2,78 | 73.447 | 209.613 | 2,85 |
| Cuneo | — | — | — | 12.921 | 36.527 | 2,83 | 16.529 | 60.420 | 3,66 |
| Asti | — | — | — | — | — | — | 10.571 | 20.587 | 1,95 |
| Alessandria | — | — | — | 2.873 | 23.364 | 8,13 | 35.446 | 75.676 | 2,13 |
| PIEMONTE | 37.070 | 81.902 | 2,21 | 170.706 | 429.115 | 2,51 | 303.160 | 772.855 | 2,55 |
| VALLE D'AOSTA | 12.140 | 36.256 | 2,99 | 7.316 | 35.317 | 4,83 | 37.036 | 139.934 | 3,78 |
| Imperia | 11.468 | 63.168 | 5,51 | 38.357 | 203.114 | 5,30 | 91.465 | 417.188 | 4,56 |
| Savona | — | — | — | 3.606 | 25.281 | 7,01 | 72.378 | 550.277 | 7,60 |
| Genova | 43.913 | 97.154 | 2,21 | 125.379 | 289.027 | 2,31 | 257.640 | 659.813 | 2,56 |
| La Spezia | — | — | — | 23.253 | 32.804 | 1,41 | 37.796 | 85.266 | 2,26 |
| LIGURIA | 55.381 | 160.322 | 2,89 | 190.595 | 550.226 | 2,89 | 459.279 | 1.712.544 | 3,73 |
| Varese | — | — | — | 2.088 | 21.577 | 10,33 | 7.458 | 47.046 | 6,31 |
| Como | 19.848 | 59.343 | 2,99 | 32.932 | 88.496 | 2,69 | 56.250 | 190.130 | 3,38 |
| Sondrio | 462 | 2.495 | 5,40 | 1.947 | 21.938 | 11,27 | 16.740 | 62.595 | 3,74 |
| Milano | 188.736 | 426.860 | 2,26 | 217.036 | 492.317 | 2,27 | 375.042 | 850.433 | 2,27 |
| Bergamo | — | — | — | 14.249 | 39.168 | 2,75 | 6.048 | 25.870 | 4,28 |
| Brescia | — | — | — | 36.916 | 137.041 | 3,71 | 73.121 | 183.557 | 2,51 |
| Pavia | — | — | — | 582 | 3.052 | 5,24 | 19.279 | 44.587 | 2,31 |
| Cremona | — | — | — | — | — | — | 16.555 | 38.590 | 2,33 |
| Mantova | — | — | — | 10.373 | 14.466 | 1,39 | 6.714 | 15.297 | 2,28 |
| LOMBARDIA | 209.046 | 488.698 | 2,34 | 316.123 | 818.055 | 2,59 | 577.207 | 1.458.105 | 2,53 |
| Bolzano-Bozen | 2.600 | 9.077 | 3,49 | 18.168 | 92.059 | 5,07 | 177.542 | 588.286 | 3,31 |
| Trento | — | — | — | 21.427 | 87.751 | 4,10 | 51.131 | 266.866 | 5,22 |
| TRENTINO-A. A. | 2.600 | 9.077 | 3,49 | 39.595 | 179.810 | 4,54 | 228.673 | 855.152 | 3,74 |
| Verona | 11.681 | 20.604 | 1,76 | 27.826 | 46.258 | 1,66 | 72.461 | 156.966 | 2,17 |
| Vicenza | — | — | — | 26.100 | 46.509 | 1,78 | 28.364 | 57.126 | 2,01 |
| Belluno | 2.834 | 20.237 | 7,14 | 13.302 | 79.954 | 6,01 | 58.971 | 261.150 | 4,43 |
| Treviso | — | — | — | 1.585 | 3.621 | 1,91 | 39.606 | 73.754 | 1,86 |
| Venezia | 101.104 | 290.846 | 2,88 | 84.420 | 221.861 | 2,62 | 335.060 | 840.409 | 2,51 |
| Padova | — | — | — | 15.495 | 65.431 | 4,22 | 106.631 | 451.161 | 4,23 |
| Rovigo | — | — | — | — | — | — | 3.690 | 6.860 | 1,86 |
| VENETO | 115.619 | 331.687 | 2,87 | 168.728 | 463.634 | 2,75 | 644.783 | 1.847.426 | 2,87 |
| Udine | — | — | — | — | — | — | 65.934 | 181.335 | 2,75 |
| Gorizia | — | — | — | 1.842 | 12.797 | 6,95 | 7.506 | 44.584 | 5,94 |
| Trieste | — | — | — | 43.498 | 93.572 | 2,15 | 51.906 | 113.251 | 2,18 |
| FRIULI-V. GIULIA | — | — | — | 45.340 | 106.369 | 2,35 | 125.346 | 339.170 | 2,71 |
| Piacenza | — | — | — | 16.468 | 29.776 | 1,81 | 7.331 | 20.605 | 2,81 |
| Parma | 1.795 | 9.886 | 5,51 | 27.106 | 96.278 | 3,55 | 45.491 | 128.260 | 2,82 |
| Reggio nell'Emilia | — | — | — | 9.781 | 15.587 | 1,59 | 15.158 | 30.521 | 2,01 |
| Modena | — | — | — | 34.542 | 56.711 | 1,60 | 14.281 | 23.470 | 1,64 |
| Bologna | 15.803 | 27.251 | 1,72 | 69.510 | 97.025 | 1,40 | 160.427 | 268.981 | 1,68 |
| Ferrara | — | — | — | — | — | — | 48.547 | 86.397 | 1,78 |
| Ravenna | — | — | — | 24.381 | 82.139 | 3,37 | 25.856 | 321.905 | 12,45 |
| Forlì | 3.658 | 18.878 | 5,16 | 16.162 | 140.689 | 8,70 | 97.663 | 1.012.991 | 10,37 |
| EMILIA-ROMAGNA | 21.256 | 56.015 | 2,64 | 194.950 | 518.205 | 2,66 | 414.754 | 1.893.130 | 4,56 |
| Pesaro e Urbino | — | — | — | 4.678 | 20.505 | 4,38 | 19.795 | 175.562 | 8,87 |
| Ancona | — | — | — | 22.851 | 38.013 | 1,66 | 49.941 | 147.454 | 2,95 |
| Macerata | — | — | — | — | — | — | 2.654 | 11.937 | 4,50 |
| Ascoli Piceno | — | — | — | 16.354 | 37.976 | 2,32 | 15.575 | 49.988 | 3,21 |
| MARCHE | — | — | — | 43.883 | 96.494 | 2,20 | 87.965 | 384.941 | 4,38 |

Segue Tav. 71 — Movimento dei clienti negli esercizi alberghieri per categoria

Anno 1961

Segue I — ALBERGHI DI LUSSO - DI 1ª E DI 2ª CATEGORIA

| PROVINCIE E REGIONI | ALBERGHI DI LUSSO | | | ALBERGHI DI 1ª CATEGORIA | | | ALBERGHI DI 2ª CATEGORIA | | |
|---------------------------|-------------------|-----------|-------------|--------------------------|-----------|-------------|--------------------------|------------|-------------|
| | Clienti | Presenze | | Clienti | Presenze | | Clienti | Presenze | |
| | | Totale | Per cliente | | Totale | Per cliente | | Totale | Per cliente |
| Massa-Carrara . . . | — | — | — | 3.542 | 26.734 | 7,55 | 9.460 | 35.478 | 3,75 |
| Lucca | 296 | 3.285 | 11,10 | 15.987 | 97.014 | 6,07 | 41.784 | 241.386 | 5,78 |
| Pistoia | 3.646 | 33.478 | 9,18 | 10.480 | 91.352 | 8,72 | 33.710 | 209.026 | 6,20 |
| Firenze | 73.704 | 197.229 | 2,68 | 137.101 | 289.082 | 2,11 | 364.863 | 742.887 | 2,04 |
| Livorno | — | — | — | 39.342 | 100.906 | 2,56 | 46.617 | 111.571 | 2,39 |
| Pisa | 19.451 | 24.542 | 1,26 | 53.614 | 53.835 | 1,51 | 79.642 | 135.341 | 1,70 |
| Arezzo | — | — | — | — | — | — | 31.547 | 44.395 | 1,41 |
| Siena | — | — | — | 37.752 | 64.957 | 1,72 | 30.385 | 179.765 | 5,92 |
| Grosseto | — | — | — | 18.671 | 54.665 | 2,93 | 27.229 | 37.931 | 1,39 |
| TOSCANA | 97.097 | 258.534 | 2,66 | 298.489 | 778.545 | 2,61 | 665.237 | 1.737.780 | 2,61 |
| Perugia | — | — | — | 16.523 | 28.032 | 1,70 | 73.402 | 112.568 | 1,53 |
| Terni | — | — | — | 1.222 | 1.235 | 1,01 | 29.727 | 54.860 | 1,85 |
| UMBRIA | — | — | — | 17.745 | 29.267 | 1,65 | 103.129 | 167.428 | 1,62 |
| Viterbo | — | — | — | — | — | — | 15.783 | 25.169 | 1,59 |
| Rieti | — | — | — | 3.474 | 15.617 | 4,50 | 8.532 | 22.929 | 2,69 |
| Roma | 173.959 | 629.958 | 3,62 | 467.709 | 1.353.524 | 2,89 | 572.308 | 1.696.147 | 2,96 |
| Latina | — | — | — | 9.026 | 36.383 | 4,03 | 21.232 | 84.938 | 4,00 |
| Frosinone | 1.227 | 12.031 | 9,81 | 1.699 | 16.581 | 9,76 | 10.851 | 94.349 | 8,69 |
| LAZIO | 175.186 | 641.989 | 3,66 | 481.908 | 1.422.105 | 2,95 | 628.706 | 1.923.532 | 3,06 |
| Caserta | — | — | — | 5.242 | 15.951 | 3,04 | 14.421 | 21.861 | 1,52 |
| Benevento | — | — | — | 7.648 | 12.695 | 1,66 | 3.938 | 11.140 | 2,83 |
| Napoli | 52.991 | 148.365 | 2,80 | 331.686 | 884.708 | 2,67 | 243.852 | 747.208 | 3,06 |
| Avellino | — | — | — | 7.996 | 16.900 | 2,11 | 3.183 | 7.563 | 2,38 |
| Salerno | — | — | — | 45.710 | 121.104 | 2,65 | 46.034 | 118.742 | 2,58 |
| CAMPANIA | 52.991 | 148.365 | 2,80 | 398.282 | 1.051.358 | 2,64 | 311.428 | 906.514 | 2,91 |
| L'Aquila | — | — | — | 21.609 | 43.085 | 1,99 | 21.749 | 63.721 | 2,93 |
| Teramo | — | — | — | 5.223 | 9.721 | 1,86 | 9.885 | 42.163 | 4,27 |
| Pescara | — | — | — | 17.785 | 24.279 | 1,37 | 27.786 | 56.188 | 2,02 |
| Chieti | — | — | — | 12.841 | 22.858 | 1,78 | 8.248 | 23.525 | 2,85 |
| Campobasso | — | — | — | 15.879 | 27.865 | 1,75 | 22.213 | 40.145 | 1,81 |
| ABRUZZI E MOLISE | — | — | — | 73.337 | 127.808 | 1,74 | 89.881 | 225.742 | 2,51 |
| Foggia | — | — | — | 16.132 | 33.671 | 2,09 | 39.324 | 78.656 | 2,00 |
| Bari | — | — | — | 65.521 | 142.685 | 2,18 | 25.868 | 60.287 | 2,33 |
| Taranto | — | — | — | 11.091 | 29.475 | 2,66 | 14.201 | 34.676 | 2,44 |
| Brindisi | — | — | — | 18.790 | 69.776 | 3,71 | 1.232 | 13.029 | 10,58 |
| Lecce | — | — | — | 20.758 | 43.973 | 2,12 | 1.127 | 11.125 | 9,87 |
| PUGLIA | — | — | — | 132.292 | 319.580 | 2,42 | 81.752 | 197.773 | 2,42 |
| Potenza | — | — | — | 12.877 | 24.656 | 1,91 | 8.933 | 19.091 | 2,14 |
| Matera | — | — | — | 7.124 | 11.426 | 1,60 | 8.893 | 21.289 | 2,39 |
| BASILICATA | — | — | — | 20.001 | 36.082 | 1,80 | 17.826 | 40.380 | 2,27 |
| Cosenza | — | — | — | 37.757 | 59.390 | 1,57 | 40.188 | 87.092 | 2,17 |
| Catanzaro | — | — | — | 23.721 | 58.717 | 2,48 | 12.963 | 32.216 | 2,49 |
| Reggio di Calabria | — | — | — | 11.715 | 17.622 | 1,50 | 26.318 | 52.127 | 1,98 |
| CALABRIA | — | — | — | 73.193 | 135.729 | 1,85 | 79.469 | 171.435 | 2,16 |
| Trapani | — | — | — | 14.172 | 21.529 | 1,52 | 1.645 | 3.848 | 2,34 |
| Palermo | 9.065 | 32.036 | 3,53 | 42.085 | 98.220 | 2,33 | 77.572 | 219.929 | 2,84 |
| Messina | 7.710 | 29.576 | 3,84 | 54.474 | 151.514 | 2,78 | 47.095 | 148.971 | 3,16 |
| Agrigento | — | — | — | 25.983 | 40.091 | 1,54 | 17.244 | 33.696 | 1,95 |
| Caltanissetta | — | — | — | — | — | — | 27.358 | 60.826 | 2,22 |
| Enna | — | — | — | 3.601 | 6.518 | 1,81 | 9.075 | 15.294 | 1,69 |
| Catania | 15.551 | 30.762 | 1,98 | 18.316 | 34.632 | 1,89 | 59.796 | 141.083 | 2,36 |
| Ragusa | — | — | — | 4.059 | 7.936 | 1,96 | 17.974 | 42.305 | 2,35 |
| Siracusa | — | — | — | 22.615 | 45.518 | 2,01 | 8.566 | 28.953 | 3,38 |
| SICILIA | 32.326 | 92.374 | 2,86 | 185.305 | 405.958 | 2,19 | 266.325 | 694.905 | 2,61 |
| Sassari | — | — | — | 25.243 | 76.521 | 3,03 | 35.126 | 119.820 | 3,41 |
| Nuoro | — | — | — | 8.775 | 12.783 | 1,46 | 10.938 | 23.566 | 2,15 |
| Cagliari | — | — | — | 36.121 | 95.039 | 2,63 | 16.910 | 54.720 | 3,24 |
| SARDEGNA | — | — | — | 70.139 | 184.343 | 2,63 | 62.974 | 198.106 | 3,15 |
| ITALIA | 810.712 | 2.305.219 | 2,84 | 2.927.927 | 7.688.000 | 2,63 | 5.184.930 | 15.666.852 | 3,02 |

Segue Tav. 71 — Movimento dei clienti negli esercizi alberghieri per categoria

Anno 1961

II — ALBERGHI DI 3ª E DI 4ª CATEGORIA — PENSIONI DI 1ª CATEGORIA

| PROVINCIE E REGIONI | ALBERGHI DI 3ª CATEGORIA | | | ALBERGHI DI 4ª CATEGORIA | | | PENSIONI DI 1ª CATEGORIA | | |
|-----------------------------------|--------------------------|------------------|----------------|--------------------------|------------------|----------------|--------------------------|---------------|----------------|
| | Clienti | Presenze | | Clienti | Presenze | | Clienti | Presenze | |
| | | Totale | Per cliente | | Totale | Per cliente | | Totale | Per cliente |
| Torino | 255.791 | 534.364 | 2,09 | 239.347 | 586.268 | 2,45 | 502 | 9.994 | 19,91 |
| Vercelli | 12.385 | 49.380 | 3,99 | 14.248 | 76.557 | 5,37 | — | — | — |
| Novara | 67.221 | 203.939 | 3,03 | 59.111 | 245.143 | 4,15 | — | — | — |
| Cuneo | 28.867 | 111.143 | 3,85 | 31.221 | 182.830 | 5,86 | — | — | — |
| Asti | 1.765 | 6.275 | 3,56 | 14.982 | 40.353 | 2,69 | — | — | — |
| Alessandria | 45.202 | 121.972 | 2,70 | 31.506 | 135.649 | 4,31 | — | — | — |
| PIEMONTE | 411.231 | 1.027.073 | 2,50 | 390.415 | 1.266.800 | 3,24 | 502 | 9.994 | 19,91 |
| VALLE D'AOSTA | 50.509 | 265.429 | 5,26 | 13.282 | 89.934 | 6,77 | — | — | — |
| Imperia | 88.203 | 508.777 | 5,77 | 49.157 | 202.682 | 4,12 | 285 | 1.652 | 5,80 |
| Savona | 76.398 | 602.938 | 7,89 | 47.071 | 308.342 | 6,55 | 1.222 | 19.069 | 15,60 |
| Genova | 195.388 | 530.903 | 2,72 | 175.932 | 411.383 | 2,34 | 4.928 | 23.355 | 4,74 |
| La Spezia | 56.985 | 126.937 | 2,23 | 15.355 | 44.836 | 2,92 | 246 | 4.289 | 17,43 |
| LIGURIA | 416.974 | 1.769.555 | 4,24 | 287.515 | 967.243 | 3,36 | 6.681 | 48.365 | 7,24 |
| Varese | 25.756 | 82.375 | 3,20 | 21.607 | 133.583 | 6,18 | — | — | — |
| Como | 72.152 | 183.788 | 2,55 | 53.012 | 205.432 | 3,88 | — | — | — |
| Sondrio | 27.887 | 148.004 | 5,31 | 19.329 | 91.185 | 4,72 | — | — | — |
| Milano | 353.159 | 773.514 | 2,19 | 269.206 | 640.162 | 2,38 | 5.273 | 17.151 | 3,25 |
| Bergamo | 20.653 | 76.809 | 3,72 | 28.290 | 120.691 | 4,27 | 136 | 1.492 | 11,00 |
| Brescia | 101.459 | 358.928 | 3,54 | 106.400 | 355.237 | 3,34 | 1.077 | 7.574 | 7,03 |
| Pavia | 21.002 | 68.630 | 3,27 | 29.461 | 102.085 | 3,47 | 30 | 281 | 9,37 |
| Cremona | 5.007 | 10.656 | 2,13 | 22.615 | 65.937 | 2,92 | — | — | — |
| Mantova | 2.380 | 4.861 | 2,04 | 34.028 | 54.654 | 1,61 | — | — | — |
| LOMBARDIA | 629.455 | 1.707.565 | 2,71 | 583.948 | 1.768.966 | 3,03 | 6.516 | 26.498 | 4,05 |
| Bolzano-Bozen | 159.410 | 671.624 | 4,21 | 100.070 | 488.766 | 4,88 | 2.473 | 25.951 | 10,49 |
| Trento | 120.420 | 577.345 | 4,79 | 70.044 | 468.407 | 6,69 | 284 | 2.137 | 7,62 |
| TRENTINO-A. A. | 279.830 | 1.248.969 | 4,46 | 170.114 | 957.173 | 5,63 | 2.757 | 28.088 | 10,19 |
| Verona | 120.998 | 357.108 | 2,95 | 121.003 | 370.273 | 3,06 | — | — | — |
| Vicenza | 34.033 | 84.837 | 2,49 | 32.733 | 122.259 | 3,74 | — | — | — |
| Belluno | 59.166 | 298.295 | 5,04 | 27.917 | 173.324 | 6,21 | 1.194 | 16.302 | 13,65 |
| Treviso | 35.544 | 90.424 | 2,54 | 18.650 | 89.871 | 4,82 | — | — | — |
| Venezia | 283.130 | 1.030.825 | 3,64 | 77.955 | 304.033 | 3,90 | 51 | 715 | 14,02 |
| Padova | 98.859 | 598.947 | 6,06 | 50.349 | 187.840 | 3,73 | 44 | 352 | 8,00 |
| Rovigo | 3.370 | 8.914 | 2,65 | 11.380 | 34.357 | 3,02 | — | — | — |
| VENETO | 635.100 | 2.469.350 | 3,89 | 339.987 | 1.281.957 | 3,77 | 1.289 | 17.369 | 13,47 |
| Udine | 32.896 | 162.976 | 4,95 | 70.701 | 272.350 | 3,85 | — | — | — |
| Gorizia | 31.099 | 188.096 | 6,05 | 31.623 | 128.323 | 4,06 | 500 | 5.614 | 11,23 |
| Trieste | 83.789 | 173.260 | 1,97 | 8.944 | 24.147 | 2,70 | — | — | — |
| FRUILI-V. GIULIA | 147.784 | 524.332 | 3,55 | 111.268 | 424.820 | 3,82 | 500 | 5.614 | 11,23 |
| Piacenza | 24.189 | 52.437 | 2,17 | 21.538 | 67.136 | 3,12 | — | — | — |
| Parma | 41.877 | 175.765 | 4,20 | 30.739 | 94.608 | 3,08 | 957 | 9.708 | 10,14 |
| Reggio nell'Emilia | 6.848 | 14.458 | 2,11 | 12.553 | 59.859 | 4,77 | — | — | — |
| Modena | 46.042 | 83.923 | 1,82 | 72.843 | 186.504 | 2,56 | — | — | — |
| Bologna | 144.344 | 246.874 | 1,71 | 80.535 | 177.118 | 2,20 | — | — | — |
| Ferrara | 7.456 | 10.065 | 1,35 | 34.028 | 58.317 | 1,71 | — | — | — |
| Ravenna | 45.129 | 233.027 | 5,16 | 12.587 | 62.432 | 4,96 | 145 | 2.497 | 17,22 |
| Forlì | 136.886 | 1.504.366 | 10,99 | 35.539 | 339.308 | 9,55 | 2.322 | 26.151 | 11,26 |
| EMILIA-ROMAGNA | 452.771 | 2.320.915 | 5,13 | 300.362 | 1.045.282 | 3,48 | 3.424 | 38.356 | 11,20 |
| Pesaro e Urbino | 29.390 | 152.734 | 5,20 | 4.661 | 20.010 | 4,29 | — | — | — |
| Ancona | 35.448 | 78.281 | 2,21 | 37.705 | 84.843 | 2,25 | 428 | 4.667 | 10,90 |
| Macerata | 19.890 | 73.260 | 3,68 | 12.098 | 58.864 | 4,87 | — | — | — |
| Ascoli Piceno | 19.067 | 71.158 | 3,73 | 12.707 | 57.165 | 4,50 | 136 | 1.530 | 11,25 |
| MARCHE | 103.795 | 375.433 | 3,62 | 67.171 | 220.882 | 3,29 | 564 | 6.197 | 10,99 |

Segue Tav. 71 — Movimento dei clienti negli esercizi alberghieri per categoria

Anno 1961

Segue II — ALBERGHI DI 3ª E DI 4ª CATEGORIA — PENSIONI DI 1ª CATEGORIA

| PROVINCIE E REGIONI | ALBERGHI DI 3ª CATEGORIA | | | ALBERGHI DI 4ª CATEGORIA | | | PENSIONI DI 1ª CATEGORIA | | |
|-----------------------------------|--------------------------|-------------------|-------------|--------------------------|-------------------|-------------|--------------------------|----------------|--------------|
| | Clienti | Presenze | | Clienti | Presenze | | Clienti | Presenze | |
| | | Totale | Per cliente | | Totale | Per cliente | | Totale | Per cliente |
| Massa-Carrara . . . | 11.155 | 42.674 | 3,83 | 13.069 | 39.035 | 2,99 | — | — | — |
| Lucca | 25.205 | 111.328 | 4,42 | 11.286 | 55.335 | 4,90 | 1.909 | 28.981 | 15,18 |
| Pistoia | 27.055 | 199.021 | 7,36 | 26.620 | 194.003 | 7,29 | 924 | 8.871 | 9,60 |
| Firenze | 192.507 | 365.205 | 1,90 | 65.853 | 158.338 | 2,40 | 6.543 | 25.832 | 3,95 |
| Livorno | 73.753 | 178.721 | 2,42 | 50.940 | 121.141 | 2,38 | 801 | 9.206 | 11,49 |
| Pisa | 36.568 | 71.640 | 1,96 | 48.336 | 90.370 | 1,87 | 876 | 5.111 | 5,33 |
| Arezzo | 12.331 | 31.398 | 2,55 | 11.508 | 39.991 | 3,48 | — | — | — |
| Siena | 51.468 | 186.009 | 3,61 | 33.831 | 123.281 | 3,64 | 3.467 | 7.766 | 2,24 |
| Grosseto | 37.178 | 79.712 | 2,14 | 40.537 | 98.503 | 2,43 | 563 | 3.533 | 6,28 |
| TOSCANA | 467.220 | 1.265.708 | 2,71 | 301.980 | 919.997 | 3,05 | 15.083 | 89.300 | 5,92 |
| Perugia | 52.312 | 95.409 | 1,82 | 47.242 | 95.504 | 2,02 | — | — | — |
| Terni | 26.182 | 45.235 | 1,73 | 7.041 | 19.019 | 2,70 | — | — | — |
| UMBRIA | 78.494 | 140.644 | 1,79 | 54.283 | 114.523 | 2,11 | — | — | — |
| Viterbo | 34.359 | 60.841 | 1,77 | 20.781 | 50.214 | 2,42 | — | — | — |
| Rieti | 10.566 | 29.081 | 2,75 | 839 | 6.312 | 7,52 | — | — | — |
| Roma | 354.588 | 1.001.981 | 2,83 | 130.327 | 316.857 | 2,43 | 55.721 | 216.665 | 3,89 |
| Latina | 23.807 | 79.888 | 3,36 | 16.762 | 70.675 | 4,22 | 251 | 2.211 | 8,81 |
| Frosinone | 14.270 | 46.386 | 3,25 | 4.633 | 12.795 | 2,76 | 206 | 2.417 | 11,73 |
| LAZIO | 437.590 | 1.218.177 | 2,78 | 173.342 | 456.853 | 2,64 | 56.178 | 221.293 | 3,94 |
| Caserta | — | — | — | 4.899 | 16.020 | 3,27 | — | — | — |
| Benevento | 3.846 | 8.155 | 2,12 | 3.928 | 10.942 | 2,79 | — | — | — |
| Napoli | 191.797 | 538.992 | 2,81 | 348.313 | 626.557 | 1,80 | 11.043 | 48.594 | 4,40 |
| Avellino | 4.713 | 15.235 | 3,23 | 5.732 | 24.279 | 4,24 | — | — | — |
| Salerno | 23.457 | 73.374 | 3,13 | 27.161 | 64.449 | 2,37 | — | — | — |
| CAMPANIA | 223.813 | 635.756 | 2,84 | 390.033 | 742.247 | 1,90 | 11.043 | 48.594 | 4,40 |
| L'Aquila | 15.684 | 53.509 | 3,41 | 13.142 | 33.484 | 2,55 | 119 | 1.454 | 12,22 |
| Teramo | 6.435 | 22.511 | 3,50 | 2.805 | 13.240 | 4,72 | — | — | — |
| Pescara | 38.187 | 61.212 | 1,60 | 18.471 | 41.796 | 2,26 | — | — | — |
| Chieti | 9.980 | 28.340 | 2,84 | 13.337 | 57.008 | 4,27 | — | — | — |
| Campobasso | 7.791 | 13.421 | 1,72 | 5.431 | 12.782 | 2,35 | — | — | — |
| ABRUZZI E MOLISE | 78.077 | 178.993 | 2,29 | 53.186 | 158.310 | 2,98 | 119 | 1.454 | 12,22 |
| Foggia | 27.039 | 73.988 | 2,74 | 24.370 | 63.229 | 2,59 | — | — | — |
| Bari | 44.324 | 82.934 | 1,87 | 14.293 | 34.483 | 2,41 | — | — | — |
| Taranto | 26.322 | 54.060 | 2,05 | 16.945 | 34.855 | 2,06 | — | — | — |
| Brindisi | 8.579 | 23.679 | 2,76 | 13.192 | 47.384 | 3,59 | — | — | — |
| Lecce | 22.812 | 52.949 | 2,32 | 5.648 | 10.962 | 1,94 | — | — | — |
| PUGLIA | 129.076 | 287.610 | 2,23 | 74.448 | 190.913 | 2,56 | — | — | — |
| Potenza | 6.706 | 13.709 | 2,04 | 3.744 | 7.628 | 2,04 | 199 | 452 | 2,27 |
| Matera | — | — | — | 6.795 | 14.662 | 2,16 | — | — | — |
| BASILICATA | 6.706 | 13.709 | 2,04 | 10.539 | 22.290 | 2,12 | 199 | 452 | 2,27 |
| Cosenza | 7.484 | 31.049 | 4,15 | 9.060 | 11.712 | 1,29 | — | — | — |
| Catanzaro | 41.149 | 104.431 | 2,54 | 29.216 | 71.738 | 2,46 | — | — | — |
| Reggio di Calabria | 12.657 | 29.055 | 2,30 | 43.615 | 92.632 | 2,12 | — | — | — |
| CALABRIA | 61.290 | 164.535 | 2,68 | 81.891 | 176.082 | 2,15 | — | — | — |
| Trapani | 31.269 | 59.931 | 1,92 | 17.340 | 48.773 | 2,81 | — | — | — |
| Palermo | 75.731 | 193.217 | 2,55 | 30.656 | 112.420 | 3,67 | 649 | 3.869 | 5,96 |
| Messina | 41.233 | 102.939 | 2,50 | 53.875 | 137.302 | 2,55 | 2.074 | 13.807 | 6,66 |
| Agrigento | 18.854 | 48.488 | 2,57 | 24.993 | 47.423 | 1,90 | — | — | — |
| Caltanissetta | 17.844 | 44.308 | 2,48 | 2.387 | 7.727 | 3,24 | — | — | — |
| Enna | — | — | — | 11.399 | 21.341 | 1,87 | — | — | — |
| Catania | 32.531 | 66.802 | 2,05 | 18.435 | 37.713 | 2,05 | 371 | 1.979 | 5,33 |
| Ragusa | 13.484 | 32.283 | 2,39 | 9.586 | 19.696 | 2,05 | — | — | — |
| Siracusa | 18.530 | 49.375 | 2,66 | 11.646 | 40.446 | 3,47 | — | — | — |
| SICILIA | 249.476 | 597.343 | 2,39 | 180.317 | 472.841 | 2,62 | 3.094 | 19.655 | 6,35 |
| Sassari | 10.281 | 26.136 | 2,54 | 3.456 | 8.333 | 2,41 | — | — | — |
| Nuoro | 3.819 | 11.956 | 3,13 | 9.353 | 21.420 | 2,29 | — | — | — |
| Cagliari | 26.825 | 71.089 | 2,65 | 6.878 | 34.871 | 5,07 | — | — | — |
| SARDEGNA | 40.925 | 109.181 | 2,67 | 19.687 | 64.624 | 3,28 | — | — | — |
| ITALIA | 4.900.116 | 16.320.277 | 3,33 | 3.603.768 | 11.341.737 | 3,15 | 107.949 | 561.229 | 5,20 |

Segue Tav. 71 — Movimento dei clienti negli esercizi alberghieri per categoria

Anno 1961

III - PENSIONI DI 2ª E DI 3ª CATEGORIA — LOCANDE

| PROVINCIE E REGIONI | PENSIONI DI 2ª CATEGORIA | | | PENSIONI DI 3ª CATEGORIA | | | LOCANDE | | |
|-----------------------------------|--------------------------|----------------|----------------|--------------------------|------------------|----------------|----------------|------------------|----------------|
| | Clienti | Presenze | | Clienti | Presenze | | Clienti | Presenze | |
| | | Totale | Per cliente | | Totale | Per cliente | | Totale | Per cliente |
| Torino | 1.676 | 12.453 | 7,43 | 14.887 | 167.905 | 11,28 | 115.083 | 909.011 | 7,90 |
| Vercelli | — | — | — | 964 | 5.044 | 5,23 | 16.873 | 175.941 | 10,43 |
| Novara | 6.457 | 22.154 | 3,43 | 2.982 | 25.119 | 8,42 | 43.424 | 400.748 | 9,23 |
| Cuneo | 713 | 4.695 | 6,58 | 2.416 | 29.246 | 12,11 | 22.734 | 295.431 | 13,00 |
| Asti | — | — | — | — | — | — | 4.089 | 32.234 | 7,88 |
| Alessandria | — | — | — | 1.205 | 13.050 | 10,83 | 23.379 | 139.433 | 5,96 |
| PIEMONTE | 8.846 | 39.302 | 4,44 | 22.454 | 240.364 | 10,70 | 225.582 | 1.952.798 | 8,66 |
| VALLE D'AOSTA | 929 | 10.474 | 11,27 | 3.684 | 40.105 | 10,89 | 9.927 | 54.529 | 5,49 |
| Imperia | 15.590 | 107.581 | 6,90 | 57.230 | 475.181 | 8,30 | 49.421 | 315.572 | 6,39 |
| Savona | 15.802 | 185.224 | 11,72 | 98.185 | 1.179.144 | 12,01 | 47.797 | 503.933 | 10,54 |
| Genova | 45.822 | 198.586 | 4,33 | 99.923 | 480.588 | 4,51 | 97.335 | 227.988 | 2,34 |
| La Spezia | 1.373 | 12.419 | 9,05 | 11.969 | 79.132 | 6,61 | 8.747 | 39.044 | 4,46 |
| LIGURIA | 78.587 | 503.810 | 6,41 | 267.307 | 2.214.045 | 8,28 | 203.300 | 1.086.537 | 5,34 |
| Varese | 75 | 1.478 | 19,71 | 381 | 8.811 | 23,13 | 17.689 | 270.855 | 15,31 |
| Como | 2.262 | 14.506 | 6,41 | 8.655 | 43.942 | 5,08 | 40.624 | 278.723 | 6,86 |
| Sondrio | — | — | — | 2.938 | 24.435 | 8,32 | 8.466 | 56.882 | 6,72 |
| Milano | 59.393 | 191.094 | 3,22 | 137.206 | 513.133 | 3,74 | 170.639 | 514.838 | 3,02 |
| Bergamo | 207 | 2.993 | 14,46 | 645 | 15.231 | 23,61 | 35.510 | 165.552 | 4,66 |
| Brescia | 5.849 | 35.489 | 6,07 | 9.114 | 69.233 | 7,60 | 69.787 | 259.526 | 3,72 |
| Pavia | — | — | — | 1.341 | 9.701 | 7,23 | 14.347 | 185.076 | 12,90 |
| Cremona | — | — | — | — | — | — | 6.933 | 45.498 | 6,56 |
| Mantova | — | — | — | — | — | — | 49.955 | 79.116 | 1,58 |
| LOMBARDIA | 67.786 | 245.560 | 3,62 | 160.280 | 684.486 | 4,27 | 413.950 | 1.856.066 | 4,48 |
| Bolzano - Bozen | 18.730 | 147.247 | 7,86 | 25.056 | 234.777 | 9,37 | 39.553 | 258.339 | 6,53 |
| Trento | 5.393 | 47.061 | 8,73 | 20.171 | 218.402 | 10,83 | 20.184 | 203.177 | 10,07 |
| TRENTINO-A. A. | 24.123 | 194.308 | 8,05 | 45.227 | 453.179 | 10,02 | 59.737 | 461.516 | 7,73 |
| Verona | 520 | 5.025 | 9,66 | 3.903 | 40.262 | 10,32 | 86.496 | 490.650 | 5,67 |
| Vicenza | — | — | — | 896 | 11.398 | 12,72 | 18.766 | 77.297 | 4,12 |
| Belluno | 2.109 | 18.305 | 8,68 | 9.498 | 107.126 | 11,28 | 6.707 | 67.171 | 10,02 |
| Treviso | — | — | — | 345 | 3.897 | 11,30 | 13.507 | 150.296 | 11,13 |
| Venezia | 23.132 | 90.223 | 3,90 | 80.577 | 508.259 | 6,31 | 114.609 | 763.371 | 6,66 |
| Padova | 726 | 8.229 | 11,33 | 1.512 | 23.277 | 15,39 | 26.683 | 123.864 | 4,64 |
| Rovigo | — | — | — | — | — | — | 5.408 | 102.739 | 19,00 |
| VENETO | 26.487 | 121.782 | 4,60 | 96.731 | 694.219 | 7,18 | 272.176 | 1.775.388 | 6,52 |
| Udine | 1.644 | 14.918 | 9,07 | 7.659 | 81.664 | 10,66 | 22.949 | 322.123 | 14,04 |
| Gorizia | 2.483 | 26.939 | 10,85 | 2.210 | 27.520 | 12,45 | 9.477 | 74.541 | 7,87 |
| Trieste | 210 | 1.608 | 7,66 | 6.032 | 14.770 | 2,45 | 19.309 | 54.189 | 2,81 |
| FRIULI-V. GIULIA | 4.337 | 43.465 | 10,02 | 15.901 | 123.954 | 7,80 | 51.735 | 450.853 | 8,71 |
| Piacenza | — | — | — | — | — | — | 8.647 | 24.724 | 2,86 |
| Parma | 2.571 | 30.055 | 11,69 | 10.866 | 121.065 | 11,14 | 24.239 | 117.990 | 4,87 |
| Reggio nell'Emilia | — | — | — | — | — | — | 15.723 | 73.073 | 4,65 |
| Modena | 94 | 1.466 | 15,60 | 1.118 | 19.169 | 17,15 | 12.337 | 71.980 | 5,83 |
| Bologna | 1.902 | 32.460 | 17,07 | 8.576 | 72.750 | 8,48 | 34.652 | 110.743 | 3,20 |
| Ferrara | 407 | 5.514 | 13,55 | 587 | 8.858 | 15,09 | 23.399 | 69.621 | 2,98 |
| Ravenna | 8.494 | 146.322 | 17,23 | 22.564 | 352.233 | 15,61 | 13.757 | 129.197 | 9,39 |
| Forlì | 53.355 | 763.655 | 14,31 | 252.866 | 3.812.973 | 15,08 | 38.230 | 555.212 | 14,52 |
| EMILIA-ROMAGNA | 66.823 | 979.472 | 14,66 | 296.577 | 4.387.048 | 14,79 | 170.984 | 1.152.540 | 6,74 |
| Pesaro e Urbino | 6.949 | 77.640 | 11,17 | 16.249 | 214.806 | 13,22 | 5.185 | 29.916 | 5,77 |
| Ancona | 6.901 | 60.195 | 8,72 | 10.676 | 60.498 | 5,67 | 6.480 | 29.573 | 4,56 |
| Macerata | 1.285 | 6.295 | 4,90 | 1.205 | 17.586 | 14,59 | 4.944 | 42.281 | 8,55 |
| Ascoli Piceno | 799 | 10.805 | 13,52 | 2.683 | 28.181 | 10,50 | 1.372 | 13.484 | 9,83 |
| MARCHE | 15.934 | 154.935 | 9,72 | 30.813 | 321.071 | 10,42 | 17.981 | 115.254 | 6,41 |

Segue Tav. 71 — Movimento dei clienti negli esercizi alberghieri per categoria

Anno 1961

Segue III - PENSIONI DI 2ª E DI 3ª CATEGORIA — LOCANDE

| PROVINCIE E REGIONI | PENSIONI DI 2ª CATEGORIA | | | PENSIONI DI 3ª CATEGORIA | | | LOCANDE | | |
|-----------------------------------|--------------------------|------------------|-------------|--------------------------|-------------------|--------------|------------------|-------------------|-------------|
| | Clienti | Presenze | | Clienti | Presenze | | Clienti | Presenze | |
| | | Totale | Per cliente | | Totale | Per cliente | | Totale | Per cliente |
| Massa-Carrara . . . | 5.091 | 62.259 | 12,23 | 15.597 | 204.252 | 13,10 | 3.392 | 65.541 | 19,32 |
| Lucca | 19.801 | 248.995 | 12,57 | 33.531 | 467.977 | 13,96 | 7.028 | 53.494 | 7,61 |
| Pistoia | 2.597 | 28.329 | 10,91 | 21.068 | 205.016 | 9,73 | 10.957 | 92.434 | 8,44 |
| Firenze | 45.419 | 163.056 | 3,59 | 118.628 | 394.304 | 3,32 | 48.776 | 220.064 | 4,51 |
| Livorno | 3.774 | 26.887 | 7,12 | 25.945 | 170.029 | 6,55 | 4.839 | 34.942 | 7,22 |
| Pisa | 1.522 | 14.273 | 9,38 | 4.831 | 33.199 | 6,87 | 5.787 | 81.620 | 14,10 |
| Arezzo | 1.069 | 13.388 | 12,52 | 362 | 5.798 | 16,02 | 5.846 | 29.334 | 5,02 |
| Siena | 5.610 | 19.260 | 3,43 | 28.240 | 297.405 | 10,53 | 5.470 | 24.306 | 4,44 |
| Grosseto | 2.919 | 17.592 | 6,03 | 5.374 | 35.333 | 6,57 | 8.147 | 53.877 | 6,61 |
| TOSCANA | 87.802 | 594.039 | 6,77 | 253.576 | 1.813.313 | 7,15 | 100.242 | 655.612 | 6,54 |
| Perugia | — | — | — | 4.507 | 30.365 | 6,74 | 6.950 | 18.014 | 2,59 |
| Terni | — | — | — | 1.253 | 2.849 | 2,27 | 1.940 | 10.301 | 5,31 |
| UMBRIA | — | — | — | 5.760 | 33.214 | 5,77 | 8.890 | 28.315 | 3,19 |
| Viterbo | 355 | 4.284 | 12,07 | 37 | 511 | 13,81 | 4.779 | 12.459 | 2,61 |
| Rieti | 414 | 3.004 | 7,26 | 2.589 | 15.327 | 5,92 | 942 | 5.108 | 5,42 |
| Roma | 228.620 | 866.962 | 3,79 | 147.930 | 555.446 | 3,75 | 213.209 | 800.995 | 3,76 |
| Latina | 493 | 4.153 | 8,42 | 7.399 | 27.597 | 3,73 | 1.251 | 5.626 | 4,50 |
| Frosinone | 1.693 | 19.711 | 11,64 | 6.370 | 67.467 | 10,59 | 6.363 | 28.688 | 4,51 |
| LAZIO | 231.575 | 898.114 | 3,88 | 164.325 | 666.348 | 4,06 | 226.544 | 852.876 | 3,76 |
| Caserta | 59 | 866 | 14,68 | — | — | — | 1.294 | 19.914 | 15,39 |
| Benevento | — | — | — | — | — | — | 1.190 | 14.242 | 11,97 |
| Napoli | 29.353 | 170.205 | 5,80 | 62.756 | 298.471 | 4,76 | 99.935 | 239.760 | 2,41 |
| Avellino | — | — | — | — | — | — | 6.057 | 46.305 | 7,64 |
| Salerno | 1.126 | 6.478 | 5,75 | 5.090 | 43.387 | 8,52 | 29.010 | 84.674 | 2,92 |
| CAMPANIA | 30.538 | 177.549 | 5,81 | 67.846 | 341.858 | 5,04 | 136.946 | 404.895 | 2,96 |
| L'Aquila | 726 | 4.853 | 6,68 | 2.524 | 14.577 | 5,78 | 7.235 | 32.011 | 4,42 |
| Teramo | 143 | 1.434 | 10,03 | 431 | 8.587 | 19,92 | 2.598 | 13.317 | 5,13 |
| Pescara | 5.964 | 20.552 | 3,45 | 2.334 | 10.213 | 4,38 | 5.944 | 18.819 | 3,17 |
| Chieti | — | — | — | 208 | 1.546 | 7,43 | 2.680 | 12.247 | 4,57 |
| Campobasso | — | — | — | 696 | 2.596 | 3,73 | 7.510 | 28.686 | 3,82 |
| ABRUZZI E MOLISE | 6.833 | 26.839 | 3,93 | 6.193 | 37.519 | 6,06 | 25.967 | 105.080 | 4,05 |
| Foggia | 144 | 1.276 | 8,86 | 761 | 5.801 | 7,62 | 16.509 | 64.458 | 3,90 |
| Bari | 5.495 | 7.968 | 1,45 | 1.905 | 9.652 | 5,07 | 26.579 | 104.067 | 3,92 |
| Taranto | 74 | 1.830 | 24,73 | 8 | 198 | 24,75 | 6.646 | 18.586 | 2,80 |
| Brindisi | 175 | 1.071 | 6,12 | 106 | 731 | 6,90 | 3.069 | 34.674 | 11,30 |
| Lecce | 2.277 | 6.283 | 2,76 | 124 | 896 | 7,23 | 1.755 | 14.940 | 8,51 |
| PUGLIA | 8.165 | 18.428 | 2,26 | 2.904 | 17.278 | 5,95 | 54.558 | 236.725 | 4,34 |
| Potenza | 59 | 327 | 5,54 | 12 | 12 | 1,00 | 15.556 | 62.235 | 4,00 |
| Matera | — | — | — | — | — | — | 6.953 | 23.154 | 3,33 |
| BASILICATA | 59 | 327 | 5,54 | 12 | 12 | 1,00 | 22.509 | 85.389 | 3,79 |
| Cosenza | — | — | — | — | — | — | 20.888 | 42.219 | 2,02 |
| Catanzaro | — | — | — | 1.251 | 8.588 | 6,86 | 17.395 | 56.600 | 3,25 |
| Reggio di Calabria | 922 | 1.735 | 1,88 | 395 | 10.225 | 25,89 | 10.899 | 37.696 | 3,46 |
| CALABRIA | 922 | 1.735 | 1,88 | 1.646 | 18.813 | 11,43 | 49.182 | 136.515 | 2,78 |
| Trapani | 92 | 901 | 9,79 | 8.167 | 29.558 | 3,62 | 12.778 | 63.875 | 5,00 |
| Palermo | 1.170 | 17.691 | 15,12 | 6.433 | 67.411 | 10,48 | 107.321 | 542.159 | 5,05 |
| Messina | 7.620 | 43.575 | 5,72 | 9.284 | 57.701 | 6,22 | 54.296 | 209.285 | 3,85 |
| Agrigento | — | — | — | 191 | 1.160 | 6,07 | 24.175 | 53.857 | 2,23 |
| Caltanissetta | 2.307 | 5.034 | 2,18 | — | — | — | 9.943 | 20.740 | 2,09 |
| Enna | — | — | — | — | — | — | 11.191 | 20.502 | 1,83 |
| Catania | 3.031 | 21.103 | 6,96 | 11.082 | 36.961 | 3,34 | 77.707 | 247.906 | 3,19 |
| Ragusa | — | — | — | — | — | — | 10.277 | 34.807 | 3,39 |
| Siracusa | — | — | — | — | — | — | 16.303 | 64.238 | 3,94 |
| SICILIA | 14.220 | 88.304 | 6,21 | 35.157 | 192.791 | 5,48 | 323.991 | 1.257.269 | 3,88 |
| Sassari | 331 | 2.191 | 6,62 | 454 | 2.020 | 4,45 | 5.209 | 11.530 | 2,21 |
| Nuoro | — | — | — | — | — | — | 5.809 | 15.299 | 2,63 |
| Cagliari | 749 | 6.371 | 8,51 | 2.414 | 9.269 | 3,84 | 21.563 | 87.339 | 4,05 |
| SARDEGNA | 1.080 | 8.562 | 7,93 | 2.868 | 11.289 | 3,94 | 32.581 | 114.168 | 3,50 |
| ITALIA | 675.046 | 4.107.005 | 6,08 | 1.479.261 | 12.290.906 | 8,31 | 2.406.782 | 12.782.425 | 5,41 |

TAV. 72 — Movimento dei clienti negli esercizi alberghieri delle stazioni di cura, soggiorno
e turismo e dei capoluoghi di provincia

Anno 1961

| PROVINCIE E REGIONI | STAZIONI DI CURA, SOGGIORNO E TURISMO | | | | ALTRI COMUNI CAPOLUOGHI DI PROVINCIA | |
|---------------------------------|---------------------------------------|-----------|-------------------------|-----------|---|-----------|
| | Totale | | Capoluoghi di provincia | | Clienti | Presenze |
| | Clienti | Presenze | Clienti | Presenze | | |
| Torino | 52.776 | 328.250 | — | — | 780.047 | 1.967.693 |
| Vercelli | 1.787 | 19.549 | — | — | 20.619 | 90.713 |
| Novara | 163.502 | 545.978 | — | — | 41.552 | 89.899 |
| Cuneo | 15.622 | 105.691 | — | — | 39.633 | 100.013 |
| Asti | — | — | — | — | 25.945 | 58.159 |
| Alessandria | 20.833 | 142.328 | — | — | 60.660 | 115.267 |
| PIEMONTE | 254.520 | 1.141.796 | — | — | 968.456 | 2.421.744 |
| VALLE D'AOSTA | 85.933 | 482.411 | — | — | 26.341 | 43.833 |
| Imperia | 387.513 | 2.190.620 | 24.138 | 92.515 | — | — |
| Savona | 294.077 | 3.129.833 | — | — | 50.440 | 137.749 |
| Genova | 286.809 | 1.446.384 | — | — | 743.722 | 1.348.598 |
| La Spezia | 15.643 | 92.636 | — | — | 118.917 | 192.219 |
| LIGURIA | 984.042 | 6.859.473 | 24.138 | 92.515 | 913.079 | 1.678.566 |
| Varese | 42.616 | 208.952 | 35.360 | 139.637 | — | — |
| Como | 226.527 | 631.693 | 117.957 | 206.320 | — | — |
| Sondrio | 34.932 | 231.943 | — | — | 15.319 | 26.199 |
| Milano | — | — | — | — | 1.675.047 | 3.803.785 |
| Bergamo | 6.641 | 74.734 | — | — | 74.395 | 169.980 |
| Brescia | 178.162 | 772.252 | — | — | 164.019 | 255.714 |
| Pavia | 4.953 | 45.884 | — | — | 38.497 | 117.281 |
| Cremona | — | — | — | — | 35.955 | 87.835 |
| Mantova | — | — | — | — | 54.104 | 97.285 |
| LOMBARDIA | 493.831 | 1.965.458 | 153.317 | 345.957 | 2.057.336 | 4.558.079 |
| Bolzano-Bozen | 416.970 | 1.709.279 | 163.770 | 346.437 | — | — |
| Trento | 280.405 | 1.544.336 | 86.496 | 161.676 | — | — |
| TRENTINO-ALTO ADIGE | 697.375 | 3.253.615 | 250.266 | 508.113 | — | — |
| Verona | 29.360 | 213.464 | — | — | 232.981 | 534.533 |
| Vicenza | 13.478 | 117.674 | — | — | 81.786 | 150.060 |
| Belluno | 165.680 | 899.059 | 23.756 | 62.259 | — | — |
| Treviso | 11.276 | 28.468 | — | — | 63.194 | 148.019 |
| Venezia | 1.030.880 | 3.419.721 | 908.111 | 2.105.697 | — | — |
| Padova | 102.529 | 1.036.658 | — | — | 183.490 | 364.659 |
| Rovigo | — | — | — | — | 16.358 | 47.788 |
| VENETO | 1.353.203 | 5.715.044 | 931.867 | 2.167.956 | 577.809 | 1.245.059 |
| Udine | 41.041 | 361.748 | — | — | 96.984 | 274.986 |
| Gorizia | 34.540 | 295.202 | — | — | 27.460 | 105.631 |
| Trieste | 204.595 | 428.718 | 204.595 | 428.718 | — | — |
| FRIULI-VENEZIA GIULIA | 280.176 | 1.085.668 | 204.595 | 428.718 | 124.444 | 380.617 |
| Piacenza | — | — | — | — | 71.498 | 173.439 |
| Parma | 44.514 | 420.601 | — | — | 117.386 | 207.111 |
| Reggio nell'Emilia | — | — | — | — | 51.469 | 113.204 |
| Modena | 2.203 | 33.053 | — | — | 140.199 | 235.370 |
| Bologna | 13.372 | 103.598 | — | — | 461.656 | 782.447 |
| Ferrara | — | — | — | — | 106.250 | 187.200 |
| Ravenna | 133.884 | 1.267.680 | 66.493 | 237.479 | — | — |
| Forlì | 567.414 | 7.741.968 | — | — | 29.972 | 107.609 |
| EMILIA-ROMAGNA | 761.387 | 9.566.900 | 66.493 | 237.479 | 978.430 | 1.806.380 |
| Pesaro e Urbino | 83.239 | 671.134 | 41.375 | 240.371 | — | — |
| Ancona | 155.141 | 454.072 | 111.634 | 234.185 | — | — |
| Macerata | 7.946 | 36.762 | — | — | 13.981 | 54.652 |
| Ascoli Piceno | 60.218 | 222.938 | 20.086 | 64.703 | — | — |
| MARCHE | 306.544 | 1.384.906 | 173.095 | 539.259 | 13.981 | 54.652 |

Segue Tav. 72 — Movimento dei clienti negli esercizi alberghieri delle stazioni di cura, soggiorno e turismo e dei capoluoghi di provincia

Anno 1961

| PROVINCIE E REGIONI | STAZIONI DI CURA, SOGGIORNO E TURISMO | | | | ALTRI COMUNI CAPOLUOGHI DI PROVINCIA | |
|------------------------------|---------------------------------------|------------|-------------------------|------------|---|------------|
| | Totale | | Capoluoghi di provincia | | Clienti | Presenze |
| | Clienti | Presenze | Clienti | Presenze | | |
| Massa-Carrara | 29.299 | 321.790 | — | — | 12.154 | 49.182 |
| Lucca | 123.204 | 1.191.943 | — | — | 28.943 | 68.877 |
| Pistoia | 103.329 | 950.554 | — | — | 29.742 | 80.835 |
| Firenze | 998.615 | 2.352.282 | 996.281 | 2.326.795 | — | — |
| Livorno | 43.814 | 292.199 | — | — | 142.982 | 300.018 |
| Pisa | 2.373 | 27.176 | — | — | 207.794 | 374.445 |
| Arezzo | — | — | — | — | 45.154 | 65.599 |
| Siena | 163.277 | 827.270 | 105.272 | 165.157 | — | — |
| Grosseto | — | — | — | — | 91.302 | 149.734 |
| TOSCANA | 1.463.911 | 5.963.214 | 1.101.553 | 2.491.952 | 558.071 | 1.088.690 |
| Perugia | 191.490 | 358.970 | 84.900 | 178.187 | — | — |
| Terni | 13.472 | 26.960 | — | — | 51.428 | 95.480 |
| UMBRIA | 204.962 | 385.930 | 84.900 | 178.187 | 51.428 | 95.480 |
| Viterbo | — | — | — | — | 35.055 | 73.546 |
| Rieti | 25.149 | 76.920 | 25.149 | 76.920 | — | — |
| Roma | 6.374 | 47.195 | — | — | 2.300.459 | 7.278.996 |
| Latina | — | — | — | — | 17.941 | 63.726 |
| Frosinone | 19.226 | 220.451 | — | — | 9.744 | 35.277 |
| LAZIO | 50.749 | 344.566 | 25.149 | 76.920 | 2.363.199 | 7.451.545 |
| Caserta | — | — | — | — | 9.805 | 30.193 |
| Benevento | — | — | — | — | 18.824 | 35.874 |
| Napoli | 1.362.463 | 3.635.494 | 1.081.011 | 2.392.214 | — | — |
| Avellino | — | — | — | — | 19.515 | 61.096 |
| Salerno | 33.820 | 165.334 | — | — | 88.438 | 153.104 |
| CAMPANIA | 1.396.283 | 3.800.828 | 1.081.011 | 2.392.214 | 136.582 | 280.267 |
| L'Aquila | 64.394 | 178.205 | 37.576 | 73.672 | — | — |
| Teramo | 6.284 | 28.226 | — | — | 15.934 | 36.700 |
| Pescara | 113.244 | 218.869 | 111.932 | 202.204 | — | — |
| Chieti | 21.257 | 54.954 | — | — | 13.684 | 41.866 |
| Campobasso | — | — | — | — | 25.320 | 43.491 |
| ABRUZZI E MOLISE | 205.179 | 480.254 | 149.508 | 275.876 | 54.938 | 122.057 |
| Foggia | 11.525 | 53.707 | — | — | 80.168 | 166.314 |
| Bari | 13.773 | 31.570 | — | — | 130.759 | 309.739 |
| Taranto | — | — | — | — | 72.069 | 159.958 |
| Brindisi | — | — | — | — | 40.392 | 154.164 |
| Lecce | 1.309 | 12.701 | — | — | 48.133 | 105.725 |
| PUGLIA | 26.607 | 97.978 | — | — | 371.521 | 895.900 |
| Potenza | — | — | — | — | 31.695 | 71.230 |
| Matera | — | — | — | — | 17.965 | 33.871 |
| BASILICATA | — | — | — | — | 49.660 | 105.101 |
| Cosenza | 6.440 | 60.737 | — | — | 57.509 | 94.060 |
| Catanzaro | 25.600 | 50.726 | — | — | 60.700 | 157.538 |
| Reggio di Calabria | 57.882 | 131.609 | 57.882 | 131.609 | — | — |
| CALABRIA | 89.922 | 243.072 | 57.882 | 131.609 | 118.209 | 251.598 |
| Trapani | 5.138 | 12.057 | — | — | 38.449 | 95.870 |
| Palermo | 325.135 | 1.218.079 | 325.135 | 1.218.079 | — | — |
| Messina | 240.459 | 733.692 | 175.369 | 383.997 | — | — |
| Agrigento | 72.678 | 147.617 | 62.203 | 106.559 | — | — |
| Caltanissetta | — | — | — | — | 36.210 | 75.207 |
| Enna | — | — | — | — | 14.346 | 24.695 |
| Catania | 3.061 | 9.147 | — | — | 204.442 | 526.338 |
| Ragusa | — | — | — | — | 28.508 | 63.188 |
| Siracusa | 59.008 | 151.298 | 59.008 | 151.298 | — | — |
| SICILIA | 705.479 | 2.271.890 | 621.715 | 1.859.933 | 321.955 | 785.298 |
| Sassari | 18.432 | 97.721 | — | — | 36.854 | 76.798 |
| Nuoro | — | — | — | — | 23.035 | 43.845 |
| Cagliari | — | — | — | — | 78.219 | 254.827 |
| SARDEGNA | 18.432 | 97.721 | — | — | 138.108 | 375.470 |
| ITALIA | 9.378.535 | 45.140.724 | 4.925.489 | 11.726.688 | 9.823.547 | 23.640.336 |

TAV. 73 — Movimento dei clienti negli esercizi alberghieri delle stazioni di cura, soggiorno e turismo per categoria di esercizi

Anno 1961

I — ALBERGHI DI LUSSO, DI 1^a, DI 2^a E PENSIONI DI 1^a CATEGORIA

| PROVINCIE E REGIONI | ALBERGHI DI LUSSO | | | ALBERGHI DI 1 ^a CATEGORIA | | | ALBERGHI DI 2 ^a E PENSIONI DI 1 ^a CATEGORIA | | |
|------------------------------|-------------------|----------|----------------|--------------------------------------|----------|----------------|--|-----------|----------------|
| | Clienti | Presenze | | Clienti | Presenze | | Clienti | Presenze | |
| | | Totale | Per cliente | | Totale | Per cliente | | Totale | Per cliente |
| Torino | 1.876 | 10.432 | 5,56 | 9.298 | 52.816 | 5,68 | 18.262 | 81.842 | 4,48 |
| Vercelli | — | — | — | — | — | — | — | — | — |
| Novara | 15.238 | 32.493 | 2,13 | 25.490 | 67.133 | 2,63 | 56.947 | 165.472 | 2,91 |
| Cuneo | — | — | — | 2.195 | 9.984 | 4,55 | 3.987 | 23.661 | 5,93 |
| Asti | — | — | — | — | — | — | — | — | — |
| Alessandria | — | — | — | 2.873 | 23.364 | 8,13 | 6.376 | 28.070 | 4,40 |
| PIEMONTE | 17.114 | 42.925 | 2,51 | 39.856 | 153.297 | 3,85 | 85.572 | 299.045 | 3,49 |
| VALLE D'AOSTA | 12.140 | 36.256 | 2,99 | 7.316 | 35.317 | 4,83 | 23.942 | 117.108 | 4,89 |
| Imperia | 11.468 | 63.168 | 5,51 | 38.357 | 203.114 | 5,30 | 91.750 | 418.840 | 4,57 |
| Savona | — | — | — | 3.606 | 25.281 | 7,01 | 61.015 | 510.946 | 8,37 |
| Genova | 16.665 | 54.571 | 3,27 | 46.042 | 143.681 | 3,12 | 96.418 | 396.901 | 4,12 |
| La Spezia | — | — | — | — | — | — | 3.752 | 26.269 | 7,00 |
| LIGURIA | 28.133 | 117.739 | 4,19 | 88.005 | 372.076 | 4,23 | 252.935 | 1.352.956 | 5,35 |
| Varese | — | — | — | 2.088 | 21.577 | 10,33 | 3.078 | 23.248 | 7,55 |
| Como | 19.848 | 59.343 | 2,99 | 32.932 | 88.496 | 2,69 | 49.043 | 165.945 | 3,38 |
| Sondrio | 462 | 2.495 | 5,40 | 1.023 | 7.524 | 7,35 | 8.804 | 49.722 | 5,65 |
| Milano | — | — | — | — | — | — | — | — | — |
| Bergamo | — | — | — | 1.463 | 10.600 | 7,25 | 988 | 12.347 | 12,50 |
| Brescia | — | — | — | 27.981 | 120.654 | 4,31 | 30.807 | 113.074 | 3,67 |
| Pavia | — | — | — | 582 | 3.052 | 5,24 | 781 | 7.227 | 9,25 |
| Cremona | — | — | — | — | — | — | — | — | — |
| Mantova | — | — | — | — | — | — | — | — | — |
| LOMBARDIA | 20.310 | 61.838 | 3,04 | 66.069 | 251.903 | 3,81 | 93.501 | 371.563 | 3,97 |
| Bolzano-Bozen | 2.600 | 9.077 | 3,49 | 16.409 | 84.328 | 5,14 | 176.116 | 576.428 | 3,27 |
| Trento | — | — | — | 21.427 | 87.751 | 4,10 | 49.458 | 244.973 | 4,95 |
| TRENTINO-A. ADIGE | 2.600 | 9.077 | 3,49 | 37.836 | 172.079 | 4,55 | 225.574 | 821.401 | 3,64 |
| Verona | — | — | — | — | — | — | 5.820 | 33.767 | 5,80 |
| Vicenza | — | — | — | 349 | 2.466 | 7,07 | 2.245 | 15.128 | 6,74 |
| Belluno | 2.834 | 20.237 | 7,14 | 13.302 | 79.954 | 6,01 | 60.008 | 276.932 | 4,61 |
| Tréviso | — | — | — | — | — | — | 4.115 | 6.630 | 1,61 |
| Venezia | 101.104 | 290.846 | 2,88 | 84.420 | 221.861 | 2,63 | 332.608 | 832.561 | 2,50 |
| Padova | — | — | — | 5.537 | 49.777 | 8,99 | 28.297 | 312.067 | 11,03 |
| Rovigo | — | — | — | — | — | — | — | — | — |
| VENETO | 103.938 | 311.083 | 2,99 | 103.608 | 354.058 | 3,42 | 433.093 | 1.477.085 | 3,41 |
| Udine | — | — | — | — | — | — | 5.982 | 63.878 | 10,68 |
| Gorizia | — | — | — | 1.842 | 12.797 | 6,95 | 5.256 | 42.571 | 8,10 |
| Trieste | — | — | — | 43.498 | 93.572 | 2,15 | 51.439 | 111.213 | 2,16 |
| FRIULI-V. GIULIA | — | — | — | 45.340 | 106.369 | 2,35 | 62.677 | 217.662 | 3,47 |
| Piacenza | — | — | — | — | — | — | — | — | — |
| Parma | 1.795 | 9.886 | 5,51 | 9.652 | 70.372 | 7,29 | 6.639 | 63.422 | 9,55 |
| Reggio nell'Emilia | — | — | — | — | — | — | — | — | — |
| Modena | — | — | — | 237 | 2.789 | 11,77 | 4 | 10 | 2,50 |
| Bologna | — | — | — | — | — | — | 1.208 | 10.624 | 8,79 |
| Ferrara | — | — | — | — | — | — | — | — | — |
| Ravenna | — | — | — | 24.381 | 82.139 | 3,37 | 26.001 | 324.402 | 12,48 |
| Forlì | 3.658 | 18.878 | 5,16 | 16.162 | 140.689 | 8,70 | 87.769 | 1.002.524 | 11,42 |
| EMILIA-ROMAGNA | 5.453 | 28.764 | 5,27 | 50.432 | 295.989 | 5,87 | 121.621 | 1.400.982 | 11,52 |
| Pesaro e Urbino | — | — | — | 4.678 | 20.505 | 4,38 | 19.775 | 175.369 | 8,87 |
| Ancona | — | — | — | 22.851 | 38.013 | 1,66 | 50.369 | 152.121 | 3,02 |
| Macerata | — | — | — | — | — | — | 1.333 | 7.355 | 5,52 |
| Ascoli Piceno | — | — | — | 13.389 | 32.932 | 2,46 | 12.050 | 39.447 | 3,27 |
| MARCHE | — | — | — | 40.918 | 91.450 | 2,23 | 83.527 | 374.292 | 4,48 |

Segue Tav. 73 — Movimento dei clienti negli esercizi alberghieri delle stazioni di cura, soggiorno e turismo per categoria di esercizi

Anno 1961

Segue I — ALBERGHI DI LUSSO, DI 1^a, DI 2^a E PENSIONI DI 1^a CATEGORIA

| PROVINCIE E REGIONI | ALBERGHI DI LUSSO | | | ALBERGHI DI 1 ^a CATEGORIA | | | ALBERGHI DI 2 ^a E PENSIONI DI 1 ^a CATEGORIA | | |
|------------------------------|-------------------|-----------|----------------|--------------------------------------|-----------|----------------|--|-----------|----------------|
| | Clienti | Presenze | | Clienti | Presenze | | Clienti | Presenze | |
| | | Totale | Per cliente | | Totale | Per cliente | | Totale | Per cliente |
| Massa-Carrara . . . | — | — | — | 3.542 | 26.734 | 7,55 | 4.668 | 27.954 | 5,99 |
| Lucca | 296 | 3.285 | 11,10 | 15.987 | 97.014 | 6,07 | 36.640 | 254.673 | 6,95 |
| Pistoia | 3.646 | 33.478 | 9,18 | 10.480 | 91.352 | 8,72 | 23.838 | 197.905 | 8,30 |
| Firenze | 73.704 | 197.229 | 2,68 | 133.489 | 278.832 | 2,09 | 355.339 | 735.100 | 2,07 |
| Livorno | — | — | — | 7.743 | 39.806 | — | 9.561 | 57.373 | 6,00 |
| Pisa | — | — | — | — | — | — | 821 | 9.989 | 12,17 |
| Arezzo | — | — | — | — | — | — | — | — | — |
| Siena | — | — | — | 37.752 | 64.957 | 5,14 | 31.335 | 178.575 | 5,70 |
| Grosseto | — | — | — | — | — | — | — | — | — |
| TOSCANA | 77.646 | 233.992 | 3,01 | 208.993 | 598.695 | 2,86 | 462.202 | 1.461.569 | 3,16 |
| Perugia | — | — | — | 16.523 | 28.032 | 1,69 | 73.402 | 112.568 | 1,53 |
| Terni | — | — | — | 1.222 | 1.235 | 1,01 | 6.415 | 7.772 | 1,21 |
| UMBRIA | — | — | — | 17.745 | 29.267 | 1,64 | 79.817 | 120.340 | 1,51 |
| Viterbo | — | — | — | — | — | — | — | — | — |
| Rieti | — | — | — | 3.474 | 15.617 | 4,50 | 8.459 | 22.801 | 2,70 |
| Roma | — | — | — | — | — | — | 2.640 | 19.262 | 7,30 |
| Latina | — | — | — | — | — | — | — | — | — |
| Frosinone | 1.227 | 12.031 | 9,81 | 1.699 | 16.581 | 9,76 | 7.393 | 88.152 | 11,92 |
| LAZIO | 1.227 | 12.031 | 9,81 | 5.173 | 32.198 | 6,22 | 18.492 | 130.215 | 7,04 |
| Caserta | — | — | — | — | — | — | — | — | — |
| Benevento | — | — | — | — | — | — | — | — | — |
| Napoli | 52.991 | 148.365 | 2,80 | 330.570 | 878.252 | 2,66 | 253.840 | 786.168 | 3,10 |
| Avellino | — | — | — | — | — | — | — | — | — |
| Salerno | — | — | — | 12.663 | 58.142 | 4,59 | 13.429 | 56.362 | 4,20 |
| CAMPANIA | 52.991 | 148.365 | 2,80 | 343.233 | 936.394 | 2,73 | 267.269 | 842.530 | 3,15 |
| L'Aquila | — | — | — | 21.609 | 43.085 | 1,99 | 15.188 | 48.102 | 3,17 |
| Teramo | — | — | — | — | — | — | 2.860 | 14.454 | 5,01 |
| Pescara | — | — | — | 17.785 | 24.279 | 1,37 | 27.786 | 56.188 | 2,02 |
| Chieti | — | — | — | 8.733 | 10.937 | 1,25 | 4.213 | 11.326 | 2,69 |
| Campobasso | — | — | — | — | — | — | — | — | — |
| ABRUZZI E MOLISE | — | — | — | 48.127 | 78.301 | 1,63 | 50.047 | 130.070 | 2,60 |
| Foggia | — | — | — | 3.454 | 7.920 | 2,29 | — | — | — |
| Bari | — | — | — | 6.861 | 11.874 | 1,73 | — | — | — |
| Taranto | — | — | — | — | — | — | — | — | — |
| Brindisi | — | — | — | — | — | — | — | — | — |
| Lecce | — | — | — | — | — | — | 1.005 | 10.697 | 1,06 |
| PUGLIA | — | — | — | 10.315 | 19.794 | 1,92 | 1.005 | 10.697 | 1,06 |
| Potenza | — | — | — | — | — | — | — | — | — |
| Matera | — | — | — | — | — | — | — | — | — |
| BASILICATA | — | — | — | — | — | — | — | — | — |
| Cosenza | — | — | — | — | — | — | 4.481 | 41.603 | 9,28 |
| Catanzaro | — | — | — | — | — | — | 4.528 | 7.772 | 1,72 |
| Reggio di Calabria | — | — | — | — | — | — | 23.912 | 46.434 | 1,94 |
| CALABRIA | — | — | — | — | — | — | 32.921 | 95.809 | 2,91 |
| Trapani | — | — | — | 3.839 | 6.585 | 1,72 | 731 | 2.178 | 2,98 |
| Palermo | 9.065 | 32.036 | 3,53 | 39.436 | 94.794 | 2,40 | 75.590 | 210.440 | 2,78 |
| Messina | 7.710 | 29.576 | 3,84 | 53.661 | 147.363 | 2,75 | 43.833 | 137.867 | 3,16 |
| Agrigento | — | — | — | 25.983 | 40.091 | 1,54 | 17.244 | 33.696 | 1,95 |
| Caltanissetta | — | — | — | — | — | — | — | — | — |
| Enna | — | — | — | — | — | — | — | — | — |
| Catania | — | — | — | — | — | — | 1.165 | 2.853 | 2,45 |
| Ragusa | — | — | — | — | — | — | — | — | — |
| Siracusa | — | — | — | 22.615 | 45.518 | 2,01 | 5.888 | 14.928 | 2,54 |
| SICILIA | 16.775 | 61.612 | 3,67 | 145.534 | 334.351 | 2,30 | 144.451 | 401.962 | 2,78 |
| Sassari | — | — | — | 8.473 | 45.501 | 5,37 | 9.680 | 50.465 | 5,21 |
| Nuoro | — | — | — | — | — | — | — | — | — |
| Cagliari | — | — | — | — | — | — | — | — | — |
| SARDEGNA | — | — | — | 8.473 | 45.501 | 5,37 | 9.680 | 50.465 | 5,21 |
| ITALIA | 338.327 | 1.063.682 | 3,14 | 1.266.973 | 3.907.039 | 3,08 | 2.448.326 | 9.675.751 | 3,95 |

Segue Tav. 73 — Movimento dei clienti negli esercizi alberghieri delle stazioni di cura, soggiorno e turismo per categoria di esercizi

Anno 1961

II — ALBERGHI DI 3^a E DI 4^a CATEGORIA — PENSIONE DI 2^a E DI 3^a CATEGORIA — LOCANDE

| PROVINCIE E REGIONI | ALBERGHI DI 3 ^a E PENSIONI DI 2 ^a CATEGORIA | | | ALBERGHI DI 4 ^a E PENSIONI DI 3 ^a CATEGORIA | | | LOCANDE | | |
|------------------------------|--|-----------|----------------|--|-----------|----------------|---------|----------|----------------|
| | Clienti | Presenze | | Clienti | Presenze | | Clienti | Presenze | |
| | | Totale | Per cliente | | Totale | Per cliente | | Totale | Per cliente |
| Torino | 12.136 | 51.786 | 4,27 | 5.943 | 54.155 | 9,11 | 5.261 | 77.219 | 14,68 |
| Vercelli | 884 | 8.487 | 9,60 | 283 | 3.127 | 11,05 | 620 | 7.935 | 12,80 |
| Novara | 30.481 | 105.797 | 3,47 | 22.483 | 95.070 | 4,23 | 12.863 | 80.013 | 6,22 |
| Cuneo | 3.593 | 24.157 | 6,72 | 5.341 | 42.833 | 8,02 | 506 | 5.056 | 9,99 |
| Asti | — | — | — | — | — | — | — | — | — |
| Alessandria | 3.998 | 28.465 | 7,12 | 4.784 | 39.555 | 8,27 | 2.802 | 22.874 | 8,16 |
| PIEMONTE | 51.092 | 218.692 | 4,28 | 38.834 | 234.740 | 6,04 | 22.052 | 193.097 | 8,76 |
| VALLE D'AOSTA | 32.431 | 195.206 | 6,02 | 7.770 | 72.352 | 9,31 | 2.334 | 26.172 | 11,21 |
| Imperia | 98.240 | 570.133 | 5,80 | 98.960 | 624.428 | 6,31 | 48.738 | 310.937 | 6,38 |
| Savona | 76.197 | 747.672 | 9,81 | 120.984 | 1.405.476 | 11,62 | 32.275 | 440.458 | 13,65 |
| Genova | 72.919 | 422.348 | 5,79 | 43.976 | 343.940 | 7,82 | 10.789 | 84.943 | 7,87 |
| La Spezia | 7.453 | 31.886 | 4,28 | 4.127 | 32.736 | 7,93 | 311 | 1.745 | 5,61 |
| LIGURIA | 254.809 | 1.772.039 | 6,95 | 268.047 | 2.406.580 | 8,98 | 92.113 | 838.083 | 9,10 |
| Varese | 21.201 | 50.594 | 2,39 | 7.047 | 46.626 | 6,62 | 9.202 | 66.907 | 7,27 |
| Como | 58.268 | 126.023 | 2,16 | 38.834 | 99.833 | 2,57 | 27.602 | 92.053 | 3,34 |
| Sondrio | 15.614 | 103.886 | 6,65 | 7.471 | 54.466 | 7,29 | 1.558 | 13.850 | 8,89 |
| Milano | — | — | — | — | — | — | — | — | — |
| Bergamo | 1.779 | 17.326 | 9,74 | 1.605 | 22.247 | 13,86 | 806 | 12.214 | 15,15 |
| Brescia | 60.820 | 267.405 | 4,40 | 35.294 | 164.201 | 4,65 | 23.260 | 106.918 | 4,60 |
| Pavia | 1.964 | 20.845 | 10,61 | 1.262 | 12.103 | 9,59 | 364 | 2.657 | 7,30 |
| Cremona | — | — | — | — | — | — | — | — | — |
| Mantova | — | — | — | — | — | — | — | — | — |
| LOMBARDIA | 159.646 | 586.079 | 3,67 | 91.513 | 399.476 | 4,37 | 62.792 | 294.599 | 4,69 |
| Bolzano-Bozen | 141.542 | 607.338 | 4,29 | 66.720 | 325.505 | 4,88 | 13.583 | 106.603 | 7,85 |
| Trento | 120.007 | 576.221 | 4,80 | 73.384 | 539.042 | 7,35 | 16.129 | 96.349 | 5,97 |
| TRENTINO-A. ADIGE | 261.549 | 1.183.559 | 4,63 | 140.104 | 864.547 | 6,17 | 29.712 | 202.952 | 6,83 |
| Verona | 18.383 | 125.542 | 6,83 | 4.200 | 43.235 | 10,29 | 957 | 10.920 | 11,41 |
| Vicenza | 3.053 | 28.313 | 9,27 | 5.713 | 52.580 | 9,20 | 2.118 | 19.187 | 9,06 |
| Belluno | 57.799 | 275.823 | 4,77 | 27.760 | 210.507 | 7,58 | 3.977 | 35.606 | 8,95 |
| Treviso | 3.510 | 8.526 | 2,43 | 2.110 | 8.029 | 3,81 | 1.541 | 5.283 | 3,43 |
| Venezia | 286.529 | 989.358 | 3,45 | 144.404 | 674.116 | 4,67 | 81.815 | 410.979 | 5,02 |
| Padova | 51.981 | 516.961 | 9,95 | 12.974 | 122.983 | 9,48 | 3.740 | 34.870 | 9,32 |
| Rovigo | — | — | — | — | — | — | — | — | — |
| VENETO | 421.255 | 1.944.523 | 4,62 | 197.161 | 1.111.450 | 5,64 | 94.148 | 516.845 | 5,49 |
| Udine | 14.282 | 122.797 | 8,60 | 17.560 | 147.530 | 8,40 | 3.217 | 27.543 | 8,56 |
| Gorizia | 21.419 | 182.572 | 8,51 | 5.776 | 54.543 | 9,44 | 247 | 2.719 | 11,01 |
| Trieste | 79.632 | 156.132 | 1,96 | 12.639 | 24.108 | 1,91 | 17.387 | 43.693 | 2,51 |
| FRIULI-V. GIULIA | 115.333 | 461.501 | 4,00 | 35.975 | 226.181 | 6,29 | 20.851 | 73.955 | 3,55 |
| Piacenza | — | — | — | — | — | — | — | — | — |
| Parma | 12.818 | 133.616 | 10,42 | 12.838 | 136.872 | 10,66 | 772 | 6.433 | 8,33 |
| Reggio nell'Emilia | — | — | — | — | — | — | — | — | — |
| Modena | 418 | 4.891 | 11,70 | 1.475 | 24.208 | 16,41 | 69 | 1.155 | 16,74 |
| Bologna | 6.261 | 29.386 | 4,69 | 4.450 | 50.396 | 11,32 | 1.453 | 13.192 | 9,08 |
| Ferrara | — | — | — | — | — | — | — | — | — |
| Ravenna | 45.572 | 356.842 | 7,83 | 31.484 | 400.469 | 12,72 | 6.446 | 103.828 | 16,11 |
| Forlì | 164.135 | 2.135.594 | 13,01 | 263.584 | 3.929.578 | 14,91 | 32.106 | 514.705 | 16,03 |
| EMILIA-ROMAGNA | 229.204 | 2.660.329 | 11,61 | 313.831 | 4.541.523 | 14,47 | 40.846 | 639.313 | 15,65 |
| Pesaro e Urbino | 35.267 | 225.352 | 6,39 | 18.554 | 221.418 | 11,93 | 4.965 | 28.490 | 5,74 |
| Ancona | 35.745 | 122.280 | 3,42 | 41.880 | 121.823 | 2,91 | 4.296 | 19.835 | 4,62 |
| Macerata | 755 | 6.331 | 8,39 | 4.752 | 19.273 | 4,06 | 1.106 | 3.803 | 3,44 |
| Ascoli Piceno | 19.760 | 80.633 | 4,08 | 14.422 | 67.583 | 4,69 | 597 | 2.343 | 3,92 |
| MARCHE | 91.527 | 434.596 | 4,75 | 79.608 | 430.097 | 5,40 | 10.964 | 54.471 | 4,97 |

Segue Tav. 73 — Movimento dei clienti negli esercizi alberghieri delle-stazioni di cura, soggiorno e turismo per categoria di esercizi

Anno 1961

Segue II — ALBERGHI DI 3ª E DI 4ª CATEGORIA — PENSIONI DI 2ª E DI 3ª CATEGORIA — LOCANDE

| PROVINCIE E REGIONI | ALBERGHI DI 3ª E PENSIONI DI 2ª CATEGORIA | | | ALBERGHI DI 4ª E PENSIONI DI 3ª CATEGORIA | | | LOCANDE | | |
|---------------------------|--|------------|----------------|--|------------|----------------|---------|-----------|----------------|
| | Clienti | Presenze | | Clienti | Presenze | | Clienti | Presenze | |
| | | Totale | Per cliente | | Totale | Per cliente | | Totale | Per cliente |
| Massa-Carrara . . . | 5.811 | 70.677 | 12,16 | 14.971 | 191.044 | 12,76 | 307 | 5.381 | 17,53 |
| Lucca | 28.737 | 318.711 | 11,09 | 38.087 | 486.323 | 12,77 | 3.457 | 31.937 | 9,24 |
| Pistoia | 22.413 | 208.470 | 9,30 | 35.942 | 347.396 | 9,67 | 7.010 | 71.953 | 10,26 |
| Firenze | 225.317 | 477.238 | 2,12 | 167.642 | 480.680 | 2,87 | 43.124 | 183.203 | 4,25 |
| Livorno | 13.586 | 77.395 | 5,70 | 12.171 | 108.766 | 8,94 | 753 | 8.859 | 11,76 |
| Pisa | 355 | 4.188 | 11,80 | 417 | 5.015 | 12,03 | 780 | 7.984 | 10,24 |
| Arezzo | — | — | — | — | — | — | — | — | — |
| Siena | 45.778 | 186.525 | 4,07 | 46.024 | 378.441 | 8,22 | 2.388 | 18.772 | 7,86 |
| Grosseto | — | — | — | — | — | — | — | — | — |
| TOSCANA | 341.997 | 1.343.204 | 3,93 | 315.254 | 1.997.665 | 6,34 | 57.819 | 328.089 | 5,67 |
| Perugia | 47.737 | 87.162 | 1,83 | 47.864 | 114.728 | 2,40 | 5.964 | 16.480 | 2,76 |
| Terni | 2.969 | 6.207 | 2,09 | 1.946 | 6.053 | 3,11 | 920 | 5.693 | 6,19 |
| UMBRIA | 50.706 | 93.369 | 1,84 | 49.810 | 120.781 | 2,42 | 6.884 | 22.173 | 3,22 |
| Viterbo | — | — | — | — | — | — | — | — | — |
| Rieti | 10.233 | 26.496 | 2,59 | 2.372 | 9.997 | 4,21 | 611 | 2.009 | 3,29 |
| Roma | 2.366 | 18.405 | 7,78 | 487 | 4.959 | 10,18 | 881 | 4.569 | 5,19 |
| Latina | — | — | — | — | — | — | — | — | — |
| Frosinone | 2.784 | 31.825 | 11,43 | 5.437 | 64.992 | 11,95 | 686 | 6.870 | 10,01 |
| LAZIO | 15.383 | 76.726 | 4,99 | 8.296 | 79.948 | 9,64 | 2.178 | 13.448 | 6,17 |
| Caserta | — | — | — | — | — | — | — | — | — |
| Benevento | — | — | — | — | — | — | — | — | — |
| Napoli | 219.699 | 698.124 | 3,18 | 407.025 | 890.382 | 2,19 | 98.338 | 234.203 | 2,38 |
| Avellino | — | — | — | — | — | — | — | — | — |
| Salerno | 4.264 | 24.560 | 5,76 | 3.254 | 24.774 | 7,61 | 210 | 1.496 | 7,12 |
| CAMPANIA | 223.963 | 722.684 | 3,23 | 410.279 | 915.156 | 2,23 | 98.548 | 235.699 | 2,39 |
| L'Aquila | 11.668 | 39.592 | 3,39 | 11.193 | 28.409 | 2,54 | 4.736 | 19.017 | 4,02 |
| Teramo | 2.190 | 7.846 | 3,58 | 1.143 | 4.935 | 4,32 | 91 | 991 | 10,89 |
| Pescara | 42.747 | 77.248 | 1,81 | 19.732 | 45.763 | 2,32 | 5.194 | 15.391 | 2,96 |
| Chieti | 3.711 | 10.705 | 2,88 | 4.436 | 21.044 | 4,74 | 164 | 942 | 5,74 |
| Campobasso | — | — | — | — | — | — | — | — | — |
| ABRUZZI E MOLISE | 60.316 | 135.391 | 2,24 | 36.504 | 100.151 | 2,74 | 10.185 | 36.341 | 3,57 |
| Foggia | 4.220 | 12.800 | 3,03 | 1.656 | 14.473 | 8,74 | 2.195 | 18.514 | 8,43 |
| Bari | — | — | — | 6.912 | 19.696 | 2,85 | — | — | — |
| Taranto | — | — | — | — | — | — | — | — | — |
| Brindisi | — | — | — | — | — | — | — | — | — |
| Lecce | 304 | 2.004 | 6,59 | — | — | — | — | — | — |
| PUGLIA | 4.524 | 14.804 | 3,27 | 8.568 | 34.169 | 3,99 | 2.195 | 18.514 | 8,43 |
| Potenza | — | — | — | — | — | — | — | — | — |
| Matera | — | — | — | — | — | — | — | — | — |
| BASILICATA | — | — | — | — | — | — | — | — | — |
| Cosenza | 1.959 | 19.134 | 9,77 | — | — | — | — | — | — |
| Catanzaro | 15.258 | 29.268 | 1,92 | 4.052 | 7.992 | 1,97 | 1.762 | 5.694 | 3,23 |
| Reggio di Calabria | 7.075 | 16.830 | 2,38 | 20.846 | 48.232 | 2,31 | 6.049 | 20.113 | 3,33 |
| CALABRIA | 24.292 | 65.232 | 2,69 | 24.898 | 56.224 | 2,26 | 7.811 | 25.807 | 3,30 |
| Trapani | 297 | 1.835 | 6,18 | 271 | 1.459 | 5,38 | — | — | — |
| Palermo | 71.085 | 197.746 | 2,73 | 34.547 | 170.526 | 4,94 | 95.412 | 512.537 | 5,37 |
| Messina | 37.848 | 103.053 | 2,72 | 53.304 | 153.480 | 2,88 | 44.103 | 162.353 | 3,68 |
| Agrigento | 16.003 | 40.253 | 2,52 | 10.547 | 20.812 | 1,97 | 2.901 | 12.765 | 4,40 |
| Caltanissetta | — | — | — | — | — | — | — | — | — |
| Enna | — | — | — | — | — | — | — | — | — |
| Catania | 937 | 1.979 | 2,11 | — | — | — | 959 | 4.315 | 4,50 |
| Ragusa | — | — | — | — | — | — | — | — | — |
| Siracusa | 18.102 | 42.134 | 2,33 | 6.816 | 23.275 | 3,41 | 5.587 | 25.443 | 4,55 |
| SICILIA | 144.272 | 387.000 | 2,68 | 105.485 | 369.552 | 3,50 | 148.962 | 717.413 | 4,82 |
| Sassari | 279 | 1.755 | 6,29 | — | — | — | — | — | — |
| Nuoro | — | — | — | — | — | — | — | — | — |
| Cagliari | — | — | — | — | — | — | — | — | — |
| SARDEGNA | 279 | 1.755 | 6,29 | — | — | — | — | — | — |
| ITALIA | 2.482.578 | 12.296.689 | 4,95 | 2.131.937 | 13.960.592 | 6,55 | 710.394 | 4.236.971 | 5,96 |

TAV. 74 — Movimento dei clienti negli esercizi alberghieri per singole stazioni di cura, soggiorno e turismo

| PROVINCIE E STAZIONI | TOTALE | | | | STRANIERI | | | |
|---|---------|---------|-----------|-----------|-----------|---------|-----------|-----------|
| | Clienti | | Presenze | | Clienti | | Presenze | |
| | 1960 | 1961 | 1960 | 1961 | 1960 | 1961 | 1960 | 1961 |
| PIEMONTE | | | | | | | | |
| TORINO - Avigliana | 917 | 1.590 | 11.040 | 16.646 | 345 | 633 | 1.482 | 2.615 |
| Bardonecchia | 9.047 | 11.657 | 54.746 | 69.216 | 1.717 | 2.121 | 4.247 | 5.640 |
| Clavière | 2.109 | 2.635 | 10.500 | 13.160 | 370 | 587 | 1.528 | 2.427 |
| Ivrea | 11.051 | 12.607 | 87.458 | 99.321 | 2.719 | 2.996 | 12.449 | 11.257 |
| Sestriere | 22.160 | 24.287 | 108.260 | 129.907 | 7.198 | 7.818 | 45.316 | 54.420 |
| VERCELLI - Varallo Sesia | 1.864 | 1.787 | 26.303 | 19.549 | 138 | 165 | 1.348 | 1.650 |
| NOVARA - Baveno | 21.643 | 23.975 | 78.222 | 87.126 | 18.312 | 20.073 | 63.844 | 70.770 |
| Bognanco | 5.311 | 6.350 | 34.722 | 40.647 | 426 | 493 | 3.614 | 3.274 |
| Macugnaga | 4.666 | 5.595 | 29.897 | 34.889 | 608 | 564 | 2.558 | 2.819 |
| Santa Maria Maggiore | 1.299 | 1.295 | 12.067 | 12.958 | 116 | 105 | 343 | 669 |
| Stresa | 74.682 | 83.231 | 171.229 | 207.337 | 55.597 | 58.816 | 118.304 | 132.303 |
| Verbania Pallanza | 42.302 | 43.056 | 164.880 | 163.021 | 27.463 | 28.178 | 74.588 | 76.970 |
| CUNEO - Frabosa Soprana | 4.078 | 4.440 | 31.767 | 33.551 | 250 | 294 | 1.551 | 1.904 |
| Garessio | 802 | 841 | 12.924 | 16.048 | 55 | 67 | 496 | 915 |
| Limone Piemonte | 9.666 | 10.341 | 50.331 | 56.092 | 3.684 | 4.188 | 14.939 | 18.162 |
| ALESSANDRIA - Acqui | 19.949 | 20.833 | 136.141 | 142.328 | 3.423 | 3.764 | 27.374 | 29.928 |
| TOTALE | 231.546 | 254.520 | 1.020.487 | 1.141.796 | 122.421 | 130.862 | 373.981 | 415.723 |
| VALLE D'AOSTA | | | | | | | | |
| AOSTA - Ayas-Champoluc | 2.047 | 2.330 | 26.502 | 27.954 | 72 | 72 | 501 | 349 |
| Breuil-Cervinia | 17.043 | 20.344 | 91.745 | 105.813 | 4.895 | 5.992 | 38.436 | 43.279 |
| Brusson | 1.116 | 1.136 | 18.102 | 17.394 | 15 | 31 | 120 | 218 |
| Cogne | 1.713 | 2.568 | 20.263 | 32.952 | 318 | 276 | 3.579 | 2.531 |
| Courmayeur | 15.874 | 18.294 | 106.376 | 124.789 | 3.385 | 3.525 | 15.843 | 18.570 |
| Gressoney-La Trinité-S.J. | 3.614 | 4.070 | 33.640 | 34.396 | 162 | 200 | 809 | 1.305 |
| Saint-Vincent | 25.627 | 32.667 | 83.194 | 104.216 | 3.165 | 4.336 | 8.882 | 14.361 |
| Valtournanche | 4.179 | 4.524 | 31.631 | 34.897 | 625 | 876 | 5.472 | 6.522 |
| TOTALE | 71.213 | 85.933 | 411.453 | 482.411 | 12.637 | 15.308 | 73.642 | 87.135 |
| LIGURIA | | | | | | | | |
| IMPERIA - Bordighera | 37.305 | 41.589 | 286.892 | 334.042 | 18.471 | 19.840 | 157.893 | 177.986 |
| Diano Marina | 31.678 | 42.686 | 336.355 | 461.943 | 25.631 | 35.870 | 265.816 | 378.626 |
| Imperia | 22.168 | 24.138 | 77.439 | 92.515 | 7.577 | 8.853 | 32.739 | 41.662 |
| San Remo-Ospedaletti | 212.824 | 226.737 | 1.000.732 | 1.087.945 | 69.734 | 66.134 | 367.285 | 336.951 |
| Taggia | 9.584 | 12.363 | 77.461 | 113.851 | 3.527 | 4.896 | 34.464 | 56.991 |
| Ventimiglia | 35.736 | 40.000 | 85.054 | 100.324 | 16.764 | 19.028 | 36.735 | 42.712 |
| SAVONA - Alassio | 60.287 | 68.292 | 640.047 | 765.882 | 46.673 | 53.983 | 486.618 | 595.731 |
| Albisola Marina e Capo | 12.315 | 13.067 | 69.099 | 72.844 | 4.969 | 4.802 | 18.741 | 18.551 |
| Celle Ligure | 12.518 | 13.072 | 137.772 | 145.086 | 5.365 | 4.949 | 49.031 | 46.003 |
| Ceriale | 3.547 | 3.702 | 18.958 | 26.465 | 2.034 | 2.212 | 10.061 | 16.431 |
| Finale Ligure | 41.336 | 48.303 | 474.309 | 574.601 | 23.950 | 31.558 | 273.910 | 374.906 |
| Laigueglia | 20.641 | 23.489 | 241.744 | 280.024 | 14.590 | 17.127 | 158.995 | 195.112 |
| Loano | 20.646 | 29.188 | 245.829 | 338.291 | 10.630 | 14.291 | 121.646 | 173.748 |
| Noli | 5.391 | 7.517 | 55.276 | 69.922 | 1.627 | 2.687 | 11.874 | 18.642 |
| Pietra Ligure | 11.136 | 16.086 | 159.968 | 196.606 | 4.019 | 7.273 | 49.881 | 81.143 |
| Sassello | 797 | 800 | 10.162 | 9.861 | 36 | 44 | 116 | 143 |
| Spotorno | 23.082 | 26.609 | 172.295 | 190.990 | 10.747 | 13.048 | 63.721 | 79.517 |
| Varazze | 37.140 | 43.952 | 378.575 | 459.261 | 16.508 | 18.504 | 139.469 | 175.370 |
| GENOVA - Arenzano | 8.322 | 9.003 | 26.446 | 31.806 | 4.102 | 3.757 | 6.780 | 6.897 |
| Camogli | 5.924 | 6.710 | 34.473 | 39.951 | 2.245 | 2.538 | 11.626 | 12.771 |
| Chiavari | 22.331 | 24.690 | 112.301 | 131.462 | 8.224 | 7.770 | 41.537 | 47.807 |
| Lavagna | 15.917 | 20.354 | 159.662 | 192.224 | 8.237 | 11.065 | 84.826 | 95.059 |
| Nervi | 40.781 | 40.330 | 232.325 | 234.235 | 17.179 | 14.291 | 67.990 | 55.448 |
| Pegli | 8.350 | 8.068 | 29.728 | 29.120 | 2.509 | 2.144 | 5.320 | 5.632 |
| Portofino Mare | 13.104 | 12.528 | 26.797 | 29.239 | 10.571 | 9.813 | 21.002 | 22.749 |
| Rapallo | 83.806 | 83.708 | 306.435 | 322.824 | 45.483 | 43.544 | 131.239 | 135.269 |
| Santa Margherita Ligure | 43.833 | 47.095 | 203.312 | 221.158 | 23.982 | 25.437 | 114.878 | 120.990 |
| Santo Stefano d'Aveto | 785 | 896 | 10.693 | 10.729 | 41 | 10 | 478 | 266 |
| Sestri Levante | 19.080 | 25.051 | 122.496 | 159.378 | 9.525 | 13.436 | 65.575 | 89.998 |
| Torriglia | 435 | 627 | 8.096 | 11.617 | 55 | 93 | 410 | 562 |
| Uscio | 379 | 436 | 1.852 | 1.580 | 125 | 119 | 389 | 250 |
| Zoagli | 6.666 | 7.313 | 29.651 | 31.061 | 3.339 | 3.734 | 13.040 | 14.188 |
| LA SPEZIA - Lerici | 8.505 | 9.580 | 43.634 | 53.062 | 3.796 | 3.885 | 20.848 | 23.342 |
| Levanto | 5.322 | 6.063 | 36.868 | 39.574 | 2.373 | 2.710 | 16.024 | 17.098 |
| TOTALE | 881.671 | 984.042 | 5.852.736 | 6.859.473 | 424.638 | 470.127 | 2.880.957 | 3.458.551 |

Segue Tav. 74 — Movimento dei clienti negli esercizi alberghieri per singole stazioni di cura, soggiorno e turismo

| PROVINCIE E STAZIONI | TOTALE | | | | STRANIERI | | | |
|--|----------------|----------------|------------------|------------------|----------------|----------------|------------------|------------------|
| | Clienti | | Presenze | | Clienti | | Presenze | |
| | 1960 | 1961 | 1960 | 1961 | 1960 | 1961 | 1960 | 1961 |
| LOMBARDIA | | | | | | | | |
| VARESE - Luino | 5.664 | 6.602 | 36.434 | 58.935 | 2.081 | 2.496 | 12.121 | 22.917 |
| Varese | 35.023 | 35.360 | 117.157 | 139.637 | 7.375 | 7.756 | 17.213 | 28.486 |
| Viggiù-Saltrio-Clivio | 817 | 654 | 11.984 | 10.380 | 49 | 6 | 180 | 32 |
| COMO - Barzio | 761 | 872 | 14.087 | 14.413 | 15 | 21 | 311 | 232 |
| Bellagio | 18.332 | 17.446 | 74.648 | 78.967 | 14.615 | 13.075 | 61.707 | 62.915 |
| Campione | 3.916 | 5.688 | 17.349 | 22.598 | 1.288 | 1.318 | 6.618 | 5.875 |
| Cernobbio | 21.147 | 21.171 | 59.010 | 64.237 | 16.203 | 15.528 | 43.035 | 43.007 |
| Como-Brunate | 109.779 | 117.957 | 193.943 | 206.320 | 45.648 | 48.994 | 77.616 | 83.151 |
| Griante-Cadenabbia | 12.792 | 14.008 | 53.872 | 53.537 | 11.480 | 12.763 | 48.860 | 48.035 |
| Lanzo d'Intelvi | 906 | 949 | 10.307 | 11.520 | 83 | 111 | 1.051 | 1.212 |
| Lecco | 21.531 | 22.916 | 62.252 | 62.226 | 8.360 | 8.664 | 12.554 | 12.400 |
| Menaggio | 11.578 | 12.301 | 50.542 | 53.826 | 9.568 | 9.963 | 41.017 | 42.845 |
| Tremezzo | 13.187 | 13.219 | 61.334 | 64.049 | 11.683 | 11.659 | 56.009 | 57.411 |
| SONDRIO - Aprica | 4.664 | 4.956 | 33.751 | 40.204 | 195 | 307 | 642 | 1.049 |
| Bormio | 15.727 | 17.429 | 86.724 | 102.101 | 1.707 | 1.953 | 6.827 | 8.026 |
| Chiesa Valmalenco | 2.666 | 3.408 | 28.530 | 34.830 | 216 | 175 | 811 | 988 |
| Madesimo | 5.783 | 6.941 | 32.518 | 42.037 | 295 | 408 | 1.185 | 1.510 |
| Sondalo | 2.094 | 2.198 | 9.764 | 12.771 | 207 | 166 | 255 | 185 |
| BERGAMO - San Pellegrino Terme | 5.369 | 5.608 | 47.861 | 58.792 | 576 | 474 | 3.220 | 2.998 |
| Selvino | 958 | 1.033 | 14.928 | 15.942 | 21 | 40 | 154 | 361 |
| BRESCIA - Bovegno-Collio | 748 | 767 | 7.392 | 8.036 | — | 1 | — | 9 |
| Darfo Boario Terme | 11.191 | 12.264 | 82.590 | 96.183 | 291 | 278 | 1.670 | 1.189 |
| Desenzano del Garda | 49.140 | 49.786 | 118.605 | 121.658 | 24.428 | 21.186 | 54.902 | 51.472 |
| Edolò | 4.760 | 4.804 | 17.714 | 14.834 | 1.318 | 1.251 | 1.689 | 2.309 |
| Gardone Riviera-Salò | 48.606 | 46.481 | 201.469 | 202.769 | 33.182 | 30.558 | 147.754 | 144.141 |
| Iseo | 6.510 | 6.900 | 19.195 | 25.027 | 3.338 | 3.302 | 10.230 | 10.282 |
| Ponte di Legno | 6.858 | 7.532 | 39.525 | 52.044 | 734 | 520 | 2.201 | 2.528 |
| Sirmione | 45.061 | 49.628 | 211.722 | 251.701 | 27.260 | 28.274 | 123.277 | 146.720 |
| PAVIA - Salice Terme | 5.189 | 4.953 | 44.278 | 45.884 | 158 | 233 | 997 | 1.736 |
| TOTALE | 470.757 | 493.831 | 1.759.485 | 1.965.458 | 222.374 | 221.480 | 734.106 | 784.021 |
| TRENTINO - ALTO ADIGE | | | | | | | | |
| BOLZANO - Badia | — | 2.901 | — | 25.596 | — | 1.667 | — | 13.729 |
| Bolzano - Bozen | 203.148 | 163.770 | 410.090 | 346.437 | 115.159 | 90.833 | 202.182 | 160.981 |
| Bressanone | 32.172 | 27.529 | 103.312 | 90.990 | 23.334 | 21.122 | 61.379 | 55.481 |
| Brunico | 15.151 | 14.295 | 40.035 | 29.878 | 8.303 | 8.704 | 15.060 | 14.345 |
| Colle Isarco-Brennero | 14.682 | 12.856 | 45.036 | 35.298 | 10.907 | 12.027 | 31.377 | 31.573 |
| Corvara - Colfosco | 10.357 | 11.529 | 88.634 | 97.929 | 6.027 | 6.361 | 52.638 | 60.739 |
| Dobbiaco | 19.370 | 14.283 | 46.753 | 47.616 | 15.829 | 12.888 | 31.147 | 41.138 |
| Merano | 122.004 | 102.053 | 558.525 | 515.307 | 94.134 | 82.575 | 426.908 | 411.421 |
| Nova Levante-Carezza | 8.516 | 9.363 | 54.967 | 69.870 | 6.418 | 7.913 | 36.376 | 58.725 |
| Ortisei | 16.224 | 14.880 | 138.547 | 123.838 | 9.199 | 10.634 | 76.731 | 92.740 |
| Prato allo Stelvio | 10.862 | 10.740 | 94.895 | 93.158 | 8.729 | 9.268 | 75.389 | 84.180 |
| Renon-Collalbo | 6.233 | 5.223 | 69.814 | 56.037 | 4.769 | 4.413 | 49.516 | 46.724 |
| San Candido | 4.528 | 4.160 | 38.140 | 34.219 | 2.468 | 2.881 | 18.091 | 25.845 |
| Selva Val Gardena | 12.542 | 13.715 | 115.392 | 119.893 | 4.813 | 7.681 | 49.754 | 73.156 |
| Siusi-Castelrotto (a) | 3.324 | — | 34.179 | — | 2.845 | — | 28.658 | — |
| Vipiteno | 10.827 | 9.673 | 24.255 | 23.213 | 8.474 | 7.969 | 17.289 | 19.277 |
| TRENTO - Arco | 6.170 | 6.976 | 35.494 | 43.834 | 3.855 | 4.501 | 22.736 | 28.701 |
| Baselga di Pinè | 1.853 | 1.838 | 19.117 | 18.728 | 36 | 92 | 190 | 744 |
| Canazei | 17.670 | 19.817 | 137.160 | 170.109 | 10.850 | 12.962 | 75.002 | 109.494 |
| Cavalese | 2.836 | 2.668 | 25.206 | 22.927 | 292 | 277 | 636 | 434 |
| Folgaria | 3.177 | 4.193 | 44.558 | 58.224 | 13 | 40 | 39 | 301 |
| Lavarone | 2.430 | 3.253 | 32.886 | 38.512 | 615 | 913 | 7.172 | 9.169 |
| Levico-Vetriolo | 7.854 | 7.644 | 83.885 | 84.621 | 2.557 | 2.405 | 16.517 | 17.000 |
| Madonna di Campiglio | 14.453 | 19.426 | 102.132 | 127.798 | 2.085 | 2.300 | 19.074 | 21.380 |
| Moena | 5.759 | 6.386 | 72.956 | 79.374 | 1.182 | 1.356 | 11.995 | 17.190 |
| Molveno-Andalo | 4.113 | 4.473 | 50.036 | 53.540 | 1.559 | 1.611 | 13.899 | 14.980 |
| Nago-Torbole | 17.715 | 18.007 | 112.511 | 121.909 | 16.661 | 16.899 | 107.890 | 116.267 |
| Pejo | — | 1.891 | — | 22.788 | — | 27 | — | 205 |
| Predazzo | 2.950 | 2.644 | 23.391 | 21.037 | 828 | 524 | 3.994 | 1.150 |
| Primiero | 2.813 | 2.835 | 30.400 | 31.600 | 278 | 231 | 1.176 | 1.307 |
| Riva del Garda | 49.023 | 49.860 | 202.827 | 225.522 | 36.996 | 38.207 | 170.008 | 190.202 |
| Roncegno | 968 | 1.033 | 14.264 | 14.192 | 30 | 82 | 88 | 333 |
| Rovereto | 15.564 | 14.299 | 29.903 | 29.036 | 3.976 | 3.583 | 4.650 | 4.521 |
| San Martino di Castrozza | 13.313 | 16.946 | 93.376 | 122.090 | 3.278 | 4.995 | 27.551 | 42.261 |
| Trento | 88.902 | 86.496 | 169.254 | 161.676 | 29.405 | 26.849 | 37.780 | 36.289 |
| Valle del Sole e Rabbi | 4.749 | 3.318 | 45.164 | 27.235 | 772 | 657 | 1.474 | 1.418 |
| Vigo e Pozza di Fassa | 5.714 | 6.402 | 61.053 | 69.584 | 2.052 | 2.335 | 15.145 | 20.845 |
| TOTALE | 757.966 | 697.375 | 3.248.147 | 3.253.615 | 438.728 | 407.782 | 1.709.511 | 1.824.245 |

(a) Cessata nel luglio 1960

Segue Tav. 74 — Movimento dei clienti negli esercizi alberghieri per singole stazioni di cura, soggiorno e turismo

| PROVINCIE E STAZIONI | TOTALE | | | | STRANIERI | | | |
|---|------------------|------------------|------------------|------------------|----------------|----------------|------------------|------------------|
| | Clienti | | Presenze | | Clienti | | Presenze | |
| | 1960 | 1961 | 1960 | 1961 | 1960 | 1961 | 1960 | 1961 |
| VENETO | | | | | | | | |
| VERONA - Bosco Chiesanuova | 1.976 | 2.609 | 25.021 | 32.960 | 20 | 31 | 131 | 166 |
| Garda | 8.745 | 11.344 | 43.206 | 53.206 | 6.811 | 9.023 | 32.134 | 42.052 |
| Malcesine | 13.923 | 15.407 | 108.228 | 127.298 | 11.845 | 12.971 | 79.778 | 96.632 |
| VICENZA - Asiago | 4.896 | 6.873 | 38.928 | 53.374 | 111 | 80 | 356 | 386 |
| Recoaro Terme | 5.849 | 6.605 | 59.976 | 64.300 | 174 | 72 | 604 | 614 |
| BELLUNO - Alleghe-Rocca Pietore | 1.658 | 1.926 | 20.742 | 21.331 | 302 | 260 | 1.924 | 1.092 |
| Auronzo-Misurina | 10.219 | 11.262 | 83.009 | 91.858 | 4.287 | 4.333 | 19.687 | 20.776 |
| Belluno | 23.807 | 23.756 | 57.976 | 62.259 | 2.882 | 2.949 | 3.532 | 4.397 |
| Cortina d'Ampezzo | 98.253 | 93.273 | 435.535 | 454.166 | 47.449 | 44.158 | 123.416 | 120.267 |
| Falcade e Caviola | 1.264 | 1.046 | 16.044 | 13.111 | 119 | 62 | 615 | 512 |
| Feltre-Pedavena | 10.513 | 8.942 | 30.839 | 34.776 | 1.371 | 970 | 3.118 | 2.043 |
| Livinallongo-Col di Lana | 9.322 | 6.845 | 29.724 | 25.183 | 7.067 | 5.143 | 19.819 | 15.009 |
| Pieve di Cadore | 6.024 | 6.374 | 62.607 | 55.175 | 1.267 | 1.023 | 7.707 | 2.706 |
| S. Stefano Cadore-Comelico | 1.797 | 2.140 | 19.194 | 23.229 | 80 | 49 | 404 | 349 |
| San Vito di Cadore | 5.028 | 5.213 | 61.623 | 69.052 | 488 | 457 | 1.608 | 1.734 |
| Sappada | 4.473 | 4.903 | 47.811 | 48.919 | 176 | 236 | 1.057 | 1.376 |
| TREVISO - Vittorio Veneto | 10.921 | 11.276 | 26.896 | 28.468 | 3.702 | 3.568 | 4.891 | 4.913 |
| VENEZIA - Iesolo | 104.155 | 122.769 | 1.080.513 | 1.314.024 | 76.500 | 86.896 | 724.798 | 839.874 |
| Venezia | 900.891 | 908.111 | 2.102.607 | 2.105.697 | 644.135 | 637.529 | 1.498.260 | 1.490.548 |
| PADOVA - Abano Terme | 78.387 | 83.512 | 760.321 | 831.914 | 19.973 | 22.474 | 226.470 | 264.889 |
| Battaglia Terme | 1.659 | 1.480 | 12.113 | 12.354 | 222 | 139 | 667 | 557 |
| Montegrotto Terme | 15.131 | 17.537 | 165.350 | 192.390 | 6.399 | 7.693 | 78.373 | 97.572 |
| TOTALE | 1.318.891 | 1.353.203 | 5.288.263 | 5.715.044 | 835.380 | 840.116 | 2.829.349 | 3.008.464 |
| FRIULI - VENEZIA GIULIA | | | | | | | | |
| UDINE - Forni di Sopra | 1.545 | 1.521 | 9.837 | 14.397 | 423 | 244 | 971 | 831 |
| Lignano | 27.891 | 27.906 | 305.401 | 309.116 | 19.497 | 18.713 | 198.857 | 199.687 |
| Ravascletto | 345 | 956 | 4.695 | 7.074 | — | 4 | — | 52 |
| Tarvisio | 11.436 | 10.658 | 33.294 | 31.161 | 3.002 | 2.541 | 4.069 | 3.661 |
| GORIZIA - Grado | 30.341 | 34.540 | 266.583 | 295.202 | 21.107 | 21.551 | 173.278 | 186.723 |
| TRIESTE - Trieste | 193.882 | 204.595 | 397.162 | 428.718 | 77.895 | 80.801 | 166.421 | 179.963 |
| TOTALE | 265.440 | 280.176 | 1.016.972 | 1.085.668 | 121.924 | 123.854 | 543.596 | 570.917 |
| EMILIA - ROMAGNA | | | | | | | | |
| PARMA - Salsomaggiore Terme | 40.866 | 42.615 | 395.746 | 408.250 | 1.854 | 1.814 | 15.356 | 15.982 |
| Sant'Andrea Bagni | 1.697 | 1.899 | 10.589 | 12.351 | 40 | 64 | 237 | 278 |
| MODENA - Sestola | 1.544 | 2.203 | 21.699 | 33.053 | 23 | 56 | 166 | 323 |
| BOLOGNA - Castel S. Pietro | 4.302 | 6.118 | 7.708 | 12.542 | 883 | 1.675 | 958 | 1.686 |
| Lizzano in Belvedere | 2.739 | 3.813 | 41.456 | 57.266 | 8 | 32 | 120 | 313 |
| Porretta Terme | 4.569 | 3.441 | 30.256 | 33.790 | 645 | 149 | 1.087 | 392 |
| RAVENNA - Cervia-Milano Marittima | 49.070 | 59.955 | 759.568 | 955.191 | 27.430 | 35.548 | 381.910 | 527.660 |
| Ravenna | 58.823 | 66.493 | 196.660 | 237.479 | 24.209 | 28.265 | 60.469 | 81.127 |
| Riolo Terme | 6.478 | 7.436 | 64.790 | 75.010 | 42 | 9 | 507 | 127 |
| FORLÌ - Bagni di Romagna | 3.146 | 3.032 | 28.934 | 29.875 | — | — | — | — |
| Bellaria-Igea Marina | 33.796 | 37.562 | 572.484 | 672.759 | 13.291 | 16.869 | 190.719 | 267.761 |
| Castrocaro Terme | 2.963 | 3.687 | 31.429 | 37.523 | 47 | 62 | 452 | 681 |
| Cattolica | 69.566 | 84.578 | 994.046 | 1.239.364 | 51.395 | 66.553 | 691.879 | 927.811 |
| Cesenatico | 39.235 | 41.462 | 561.821 | 629.047 | 15.932 | 17.298 | 203.756 | 244.324 |
| Riccione | 131.518 | 148.613 | 1.776.079 | 2.050.457 | 69.844 | 80.519 | 860.974 | 1.047.265 |
| Rimini | 209.587 | 248.480 | 2.473.985 | 3.082.943 | 91.498 | 113.961 | 1.007.179 | 1.350.982 |
| TOTALE | 659.899 | 761.387 | 7.967.250 | 9.566.900 | 297.141 | 362.874 | 3.415.769 | 4.466.712 |

Segue Tav. 74 — Movimento dei clienti negli esercizi alberghieri per singole stazioni di cura, soggiorno e turismo

| PROVINCIE E STAZIONI | TOTALE | | | | STRANIERI | | | | |
|----------------------------|----------------------------------|------------------|------------------|------------------|----------------|----------------|------------------|------------------|-----------|
| | Clienti | | Presenze | | Clienti | | Presenze | | |
| | 1960 | 1961 | 1960 | 1961 | 1960 | 1961 | 1960 | 1961 | |
| MARCHE | | | | | | | | | |
| PESARO E URBINO - | Fano | 9.070 | 10.167 | 63.434 | 83.025 | 2.642 | 3.085 | 25.367 | 34.270 |
| | Gabicce Mare | 14.945 | 25.529 | 251.646 | 335.652 | 11.316 | 19.355 | 187.820 | 246.936 |
| | Pesaro | 35.873 | 41.375 | 197.303 | 240.371 | 9.881 | 13.852 | 88.619 | 122.314 |
| | Urbino | 5.907 | 6.168 | 10.780 | 12.086 | 1.554 | 1.693 | 2.106 | 2.599 |
| ANCONA - | Falconara Marittima | 6.328 | 6.146 | 14.857 | 13.958 | 225 | 175 | 676 | 734 |
| | Loreto | 15.245 | 15.601 | 19.012 | 21.442 | 2.905 | 2.782 | 3.174 | 3.376 |
| | Riviera del Conero | 99.447 | 111.634 | 189.923 | 234.185 | 11.187 | 14.018 | 23.078 | 33.923 |
| | Senigallia | 16.962 | 21.760 | 139.248 | 184.487 | 5.334 | 8.409 | 59.095 | 97.144 |
| MACERATA - | Camerino | 1.154 | 841 | 10.742 | 10.857 | 26 | 61 | 138 | 398 |
| | Cingoli | 358 | 388 | 2.471 | 4.537 | — | — | — | — |
| | Porto Recanati | 1.577 | 1.436 | 6.951 | 9.387 | 276 | 208 | 1.721 | 2.375 |
| | Sarnano | 296 | 403 | 2.545 | 3.141 | 5 | 6 | 16 | 10 |
| Tolentino | 4.869 | 4.878 | 8.973 | 8.840 | 100 | 91 | 307 | 251 | |
| ASCOLI PICENO - | Acquasanta | 3.467 | 3.473 | 36.643 | 36.730 | 14 | 33 | 70 | 251 |
| | Ascoli Piceno | 17.637 | 20.086 | 50.868 | 64.703 | 1.358 | 1.114 | 2.198 | 1.792 |
| | Grottammare | 1.933 | 2.159 | 15.247 | 16.561 | 511 | 485 | 5.130 | 4.921 |
| | Porto San Giorgio | 2.366 | 3.896 | 10.393 | 17.754 | 232 | 536 | 968 | 3.038 |
| | San Benedetto Tronto | 27.333 | 30.604 | 74.789 | 87.190 | 3.122 | 3.838 | 11.577 | 17.527 |
| TOTALE | 264.767 | 306.544 | 1.105.825 | 1.384.906 | 50.688 | 69.741 | 412.060 | 571.859 | |
| TOSCANA | | | | | | | | | |
| MASSA-CARRARA - | Marina di Carrara | 4.239 | 4.454 | 23.602 | 31.527 | 1.122 | 1.398 | 5.956 | 9.063 |
| | Marina di Massa | 19.979 | 24.845 | 210.089 | 290.263 | 11.677 | 14.971 | 125.459 | 186.761 |
| LUCCA - | Bagni di Lucca | 1.171 | 999 | 12.861 | 12.214 | 79 | 109 | 637 | 964 |
| | Riviera della Versilia | 112.997 | 122.205 | 1.050.084 | 1.179.729 | 47.636 | 52.082 | 383.893 | 459.579 |
| PISTOIA - | Abetone | 7.020 | 8.980 | 33.058 | 45.851 | 332 | 472 | 1.037 | 1.868 |
| | Cutigliano | 920 | 1.053 | 15.465 | 17.831 | 13 | 28 | 53 | 119 |
| | Montecatini Terme | 85.106 | 91.302 | 797.670 | 852.045 | 13.989 | 14.279 | 150.691 | 164.994 |
| | San Marcello Pistoiese | 1.831 | 1.994 | 26.167 | 34.827 | 73 | 29 | 477 | 382 |
| FIRENZE - | Firenze | 868.561 | 996.281 | 2.071.400 | 2.326.795 | 445.131 | 473.524 | 1.217.622 | 1.341.303 |
| | Vallombrosa-Saltino | 2.070 | 2.334 | 18.614 | 25.487 | 184 | 219 | 1.265 | 1.856 |
| LIVORNO - | Castiglioncello | 11.526 | 13.106 | 67.025 | 78.065 | 3.777 | 4.468 | 14.180 | 22.978 |
| | Isola d'Elba | 23.901 | 30.708 | 143.437 | 214.134 | 8.774 | 11.257 | 71.346 | 117.122 |
| PISA - | Bagni di Casciana | 2.384 | 2.373 | 25.822 | 27.176 | 45 | 35 | 482 | 346 |
| SIENA - | Chianciano Terme | 55.121 | 58.005 | 634.421 | 662.113 | 1.345 | 1.215 | 19.297 | 19.483 |
| | Sienna | 92.405 | 105.272 | 152.825 | 165.157 | 40.156 | 43.038 | 58.522 | 66.879 |
| TOTALE | 1.289.231 | 1.463.911 | 5.282.540 | 5.963.214 | 574.333 | 617.124 | 2.050.917 | 2.393.697 | |
| UMBRIA | | | | | | | | | |
| PERUGIA - | Assisi | 51.767 | 59.075 | 77.078 | 87.742 | 32.566 | 35.948 | 44.929 | 50.575 |
| | Foligno | 24.219 | 25.869 | 41.335 | 43.007 | 1.645 | 1.356 | 2.098 | 2.175 |
| | Gubbio | 5.028 | 6.266 | 7.965 | 11.338 | 717 | 945 | 1.013 | 1.715 |
| | Nocera Umbra | 1.085 | 811 | 1.085 | 811 | 193 | 118 | 193 | 118 |
| | Perugia | 76.209 | 84.900 | 157.960 | 178.187 | 20.403 | 22.154 | 39.252 | 44.050 |
| | Spoleto | 13.778 | 14.569 | 36.864 | 37.885 | 2.157 | 2.756 | 5.478 | 7.205 |
| TERNI - | Orvieto | 12.660 | 13.472 | 23.980 | 26.960 | 3.672 | 4.000 | 4.388 | 5.022 |
| TOTALE | 184.746 | 204.962 | 346.267 | 385.930 | 61.353 | 67.277 | 97.351 | 110.860 | |
| LAZIO | | | | | | | | | |
| RIETI - | Rieti-Terminillo | 24.642 | 25.149 | 68.378 | 76.920 | 1.417 | 1.638 | 3.341 | 3.453 |
| ROMA - | Anzio | 3.081 | 3.470 | 25.690 | 36.386 | 829 | 1.150 | 5.753 | 13.690 |
| | Frascati | 3.261 | 2.904 | 9.948 | 10.809 | 431 | 191 | 1.069 | 500 |
| FROSINONE - | Fiuggi | 17.068 | 19.226 | 195.598 | 220.451 | 471 | 514 | 3.791 | 6.713 |
| TOTALE | 48.052 | 50.749 | 299.614 | 344.566 | 3.148 | 3.493 | 13.954 | 24.356 | |

Segue Tav. 74 — Movimento dei clienti negli esercizi alberghieri per singole stazioni di cura, soggiorno e turismo

| PROVINCIE E STAZIONI | TOTALE | | | | STRANIERI | | | | |
|----------------------------|-----------------------------------|------------------|------------------|-------------------|-------------------|------------------|------------------|-------------------|-------------------|
| | Clienti | | Presenze | | Clienti | | Presenze | | |
| | 1960 | 1961 | 1960 | 1961 | 1960 | 1961 | 1960 | 1961 | |
| CAMPANIA | | | | | | | | | |
| NAPOLI | - Capri-Anacapri | 57.274 | 63.787 | 226.042 | 265.086 | 41.530 | 45.265 | 159.854 | 187.723 |
| | Castellammare di Stabia | 5.676 | 6.897 | 36.927 | 43.642 | 1.739 | 2.007 | 7.979 | 9.234 |
| | Isola d'Ischia | 37.835 | 42.921 | 340.782 | 414.713 | 18.404 | 21.618 | 194.905 | 246.080 |
| | Napoli | 1.069.491 | 1.081.011 | 2.263.129 | 2.392.214 | 288.080 | 300.667 | 765.534 | 821.931 |
| | Pompei | 24.296 | 28.936 | 38.081 | 50.587 | 4.347 | 5.339 | 8.133 | 10.204 |
| | Pozzuoli | 10.642 | 12.105 | 38.982 | 50.640 | 1.654 | 2.446 | 3.178 | 9.982 |
| | Sorrento | 112.446 | 123.512 | 333.715 | 389.294 | 86.217 | 95.657 | 249.035 | 302.494 |
| | Vico Equense | 2.682 | 3.294 | 24.821 | 29.318 | 1.356 | 2.317 | 12.709 | 21.998 |
| SALERNO | - Amalfi | 12.211 | 13.102 | 50.737 | 64.842 | 6.949 | 7.624 | 32.039 | 42.612 |
| | Cava de' Tirreni | 3.331 | 3.755 | 7.953 | 8.502 | 631 | 612 | 1.073 | 1.165 |
| | Positano | 8.985 | 11.625 | 53.034 | 70.996 | 6.410 | 7.804 | 40.991 | 54.621 |
| | Ravello | 4.775 | 5.338 | 18.913 | 20.994 | 2.550 | 2.652 | 9.076 | 10.069 |
| | TOTALE | 1.349.644 | 1.396.283 | 3.433.116 | 3.800.828 | 459.867 | 494.008 | 1.484.506 | 1.718.113 |
| ABRUZZI E MOLISE | | | | | | | | | |
| L'AQUILA | - L'Aquila | 35.001 | 37.576 | 68.278 | 73.672 | 1.918 | 2.398 | 2.092 | 2.806 |
| | Roccaraso | 7.446 | 8.194 | 44.919 | 53.092 | 424 | 225 | 585 | 413 |
| | Scanno | 2.871 | 3.807 | 17.653 | 19.873 | 294 | 287 | 952 | 732 |
| | Sulmona | 11.033 | 14.130 | 20.306 | 27.172 | 1.286 | 1.437 | 2.205 | 2.033 |
| | Tagliacozzo | 318 | 687 | 2.662 | 4.396 | 21 | 28 | 61 | 38 |
| TERAMO | - Giulianova | 4.982 | 5.422 | 17.934 | 21.815 | 552 | 1.227 | 2.020 | 7.780 |
| | Roseto degli Abruzzi | 722 | 862 | 3.472 | 6.411 | 59 | 72 | 283 | 333 |
| PESCARA | - Caramanico | 1.455 | 1.312 | 18.337 | 16.665 | — | — | — | — |
| | Pescara | 97.625 | 111.932 | 171.002 | 202.204 | 10.058 | 10.482 | 17.175 | 20.139 |
| CHIETI | - Francavilla a Mare | 2.805 | 3.431 | 13.035 | 17.004 | 572 | 598 | 2.465 | 2.756 |
| | Vasto | 18.544 | 17.826 | 46.770 | 37.950 | 2.668 | 2.648 | 4.315 | 3.719 |
| | TOTALE | 182.802 | 205.179 | 424.368 | 480.254 | 17.852 | 19.402 | 32.113 | 40.749 |
| PUGLIA | | | | | | | | | |
| FOGGIA | - San Giovanni Rotondo | 19.772 | 11.525 | 79.175 | 53.707 | 4.231 | 3.369 | 16.820 | 13.473 |
| BARI | - Trani | 11.816 | 13.773 | 26.786 | 31.570 | 1.279 | 1.986 | 3.021 | 3.506 |
| LECCE | - Santa Cesarea Terme | 1.488 | 1.309 | 13.986 | 12.701 | 61 | 61 | 583 | 393 |
| | TOTALE | 33.076 | 26.607 | 119.947 | 97.978 | 5.571 | 5.416 | 20.424 | 17.372 |
| CALABRIA | | | | | | | | | |
| COSENZA | - Guardia Piemontese | 6.287 | 6.440 | 63.849 | 60.737 | 60 | 120 | 394 | 446 |
| CATANZARO | - Soverato | 1.342 | 1.542 | 3.141 | 3.493 | 52 | 57 | 170 | 274 |
| | - Vibo Valentia | 18.294 | 24.058 | 38.625 | 47.233 | 1.188 | 1.724 | 1.445 | 1.947 |
| REGGIO CALABRIA | - Reggio di Calabria | 55.869 | 57.882 | 128.636 | 131.609 | 2.856 | 3.096 | 6.851 | 7.302 |
| | TOTALE | 81.792 | 89.922 | 234.251 | 243.072 | 4.156 | 4.997 | 8.860 | 9.969 |
| SICILIA | | | | | | | | | |
| TRAPANI | - Erice | 2.633 | 5.138 | 10.787 | 12.057 | 803 | 1.926 | 2.141 | 2.869 |
| PALERMO | - Palermo-Monreale | 307.456 | 325.135 | 1.382.297 | 1.218.079 | 38.393 | 41.810 | 175.049 | 153.382 |
| MESSINA | - Messina | 172.859 | 175.369 | 396.556 | 383.997 | 13.465 | 12.766 | 43.930 | 51.680 |
| | Taormina | 55.386 | 65.090 | 281.920 | 349.695 | 36.752 | 42.141 | 221.428 | 273.421 |
| AGRIGENTO | - Agrigento | 58.125 | 62.203 | 100.788 | 106.559 | 17.641 | 19.467 | 24.819 | 26.144 |
| | Sciaccia | 10.968 | 10.475 | 42.263 | 41.058 | 374 | 370 | 952 | 876 |
| CATANIA | - Acireale | 2.320 | 3.061 | 7.196 | 9.147 | 151 | 186 | 794 | 526 |
| SIRACUSA | - Siracusa | 61.890 | 59.008 | 156.516 | 151.298 | 16.494 | 18.101 | 31.617 | 34.635 |
| | TOTALE | 671.637 | 705.479 | 2.378.323 | 2.271.890 | 124.073 | 136.767 | 500.730 | 543.533 |
| SARDEGNA | | | | | | | | | |
| SASSARI | - Alghero | 11.815 | 18.432 | 58.485 | 97.721 | 4.439 | 6.664 | 34.855 | 59.283 |
| | TOTALE | 11.815 | 18.432 | 58.485 | 97.721 | 4.439 | 6.664 | 34.855 | 59.283 |
| | TOTALE GENERALE | 8.774.945 | 9.378.535 | 40.247.529 | 45.140.724 | 3.780.723 | 3.997.292 | 17.216.681 | 20.105.559 |

TAV. 75 — Movimento dei clienti negli esercizi alberghieri per mese

I — PER TIPO E CATEGORIA DI ESERCIZI

In migliaia

| ANNI — MESI | ALBERGHI DI LUSO E DI 1ª CATEGORIA | | ALBERGHI DI 2ª CAT. E PENSIONI DI 1ª CAT. | | ALBERGHI DI 3ª E 4ª CAT. E PENSIONI DI 2ª E 3ª CAT. | | LOCANDE | | TOTALE | |
|-------------------|---------------------------------------|----------|--|----------|---|----------|---------|----------|---------|----------|
| | Clienti | Presenze | Clienti | Presenze | Clienti | Presenze | Clienti | Presenze | Clienti | Presenze |

CLIENTI IN TOTALE

| | | | | | | | | | | |
|---------------------|--------------|--------------|--------------|---------------|---------------|---------------|--------------|---------------|---------------|---------------|
| 1960 | 3.434 | 9.220 | 4.715 | 14.383 | 9.943 | 38.924 | 2.458 | 11.995 | 20.550 | 74.522 |
| Gennaio | 149 | 428 | 198 | 555 | 491 | 1.337 | 147 | 643 | 985 | 2.963 |
| Febbraio | 164 | 444 | 220 | 625 | 512 | 1.434 | 145 | 626 | 1.041 | 3.129 |
| Marzo | 211 | 522 | 272 | 708 | 606 | 1.640 | 177 | 750 | 1.266 | 3.620 |
| Aprile | 334 | 806 | 422 | 1.032 | 819 | 2.066 | 208 | 817 | 1.783 | 4.721 |
| Maggio | 358 | 896 | 424 | 1.108 | 768 | 2.212 | 203 | 851 | 1.753 | 5.067 |
| Giugno | 346 | 921 | 495 | 1.555 | 1.012 | 4.417 | 238 | 1.134 | 2.091 | 8.027 |
| Luglio | 402 | 1.124 | 598 | 2.140 | 1.286 | 7.142 | 282 | 1.666 | 2.568 | 12.072 |
| Agosto | 426 | 1.339 | 678 | 2.665 | 1.520 | 8.853 | 342 | 2.091 | 2.966 | 14.948 |
| Settembre | 386 | 1.086 | 568 | 1.865 | 1.127 | 4.838 | 238 | 1.230 | 2.319 | 9.019 |
| Ottobre | 298 | 766 | 364 | 976 | 728 | 2.128 | 184 | 831 | 1.574 | 4.701 |
| Novembre | 186 | 450 | 241 | 566 | 539 | 1.388 | 151 | 684 | 1.117 | 3.088 |
| Dicembre | 174 | 438 | 235 | 588 | 535 | 1.469 | 143 | 672 | 1.087 | 3.167 |
| 1961 | 3.738 | 9.993 | 5.293 | 16.228 | 10.658 | 44.060 | 2.407 | 12.783 | 22.096 | 83.064 |
| Gennaio | 178 | 489 | 243 | 665 | 549 | 1.590 | 147 | 684 | 1.117 | 3.428 |
| Febbraio | 188 | 497 | 257 | 699 | 545 | 1.624 | 140 | 691 | 1.130 | 3.511 |
| Marzo | 250 | 610 | 325 | 819 | 657 | 1.893 | 167 | 785 | 1.399 | 4.107 |
| Aprile | 348 | 848 | 455 | 1.115 | 849 | 2.269 | 192 | 856 | 1.844 | 5.088 |
| Maggio | 373 | 940 | 486 | 1.299 | 858 | 2.739 | 195 | 907 | 1.912 | 5.885 |
| Giugno | 368 | 980 | 540 | 1.706 | 1.064 | 4.680 | 233 | 1.153 | 2.205 | 8.519 |
| Luglio | 428 | 1.218 | 655 | 2.396 | 1.407 | 8.210 | 285 | 1.783 | 2.775 | 13.607 |
| Agosto | 455 | 1.423 | 744 | 3.013 | 1.613 | 10.243 | 333 | 2.232 | 3.145 | 16.911 |
| Settembre | 419 | 1.168 | 626 | 2.071 | 1.181 | 5.363 | 232 | 1.347 | 2.458 | 9.949 |
| Ottobre | 325 | 823 | 412 | 1.098 | 782 | 2.334 | 184 | 873 | 1.703 | 5.128 |
| Novembre | 212 | 511 | 279 | 657 | 576 | 1.510 | 154 | 746 | 1.221 | 3.424 |
| Dicembre | 194 | 486 | 271 | 690 | 577 | 1.605 | 145 | 726 | 1.187 | 3.507 |

CLIENTI STRANIERI

| | | | | | | | | | | |
|---------------------|--------------|--------------|--------------|--------------|--------------|---------------|------------|--------------|--------------|---------------|
| 1960 | 1.822 | 5.363 | 2.054 | 6.955 | 2.806 | 13.137 | 348 | 1.711 | 7.030 | 27.166 |
| Gennaio | 50 | 173 | 38 | 144 | 40 | 167 | 4 | 18 | 132 | 502 |
| Febbraio | 57 | 195 | 46 | 193 | 51 | 241 | 4 | 19 | 158 | 648 |
| Marzo | 83 | 260 | 68 | 256 | 79 | 371 | 9 | 34 | 239 | 921 |
| Aprile | 175 | 485 | 179 | 537 | 233 | 741 | 26 | 88 | 613 | 1.851 |
| Maggio | 223 | 609 | 209 | 636 | 225 | 831 | 23 | 90 | 680 | 2.166 |
| Giugno | 207 | 601 | 260 | 911 | 371 | 1.952 | 49 | 227 | 887 | 3.691 |
| Luglio | 264 | 723 | 338 | 1.076 | 492 | 2.364 | 65 | 339 | 1.159 | 4.502 |
| Agosto | 268 | 806 | 385 | 1.336 | 614 | 3.170 | 84 | 475 | 1.351 | 5.787 |
| Settembre | 220 | 681 | 290 | 1.068 | 428 | 2.240 | 50 | 283 | 988 | 4.272 |
| Ottobre | 152 | 443 | 139 | 456 | 157 | 614 | 18 | 76 | 466 | 1.589 |
| Novembre | 70 | 215 | 56 | 180 | 61 | 228 | 9 | 36 | 196 | 659 |
| Dicembre | 53 | 172 | 46 | 162 | 55 | 218 | 7 | 26 | 161 | 578 |
| 1961 | 1.884 | 5.713 | 2.227 | 8.044 | 3.062 | 15.568 | 337 | 1.793 | 7.510 | 31.118 |
| Gennaio | 56 | 188 | 45 | 176 | 49 | 217 | 5 | 25 | 155 | 606 |
| Febbraio | 61 | 207 | 53 | 215 | 58 | 298 | 5 | 24 | 177 | 744 |
| Marzo | 107 | 328 | 104 | 347 | 136 | 553 | 13 | 48 | 360 | 1.276 |
| Aprile | 167 | 488 | 172 | 545 | 211 | 765 | 21 | 80 | 571 | 1.878 |
| Maggio | 224 | 633 | 243 | 783 | 294 | 1.211 | 30 | 121 | 791 | 2.748 |
| Giugno | 206 | 628 | 270 | 1.036 | 386 | 2.274 | 42 | 234 | 904 | 4.172 |
| Luglio | 275 | 792 | 373 | 1.281 | 566 | 2.940 | 68 | 362 | 1.282 | 5.375 |
| Agosto | 270 | 841 | 408 | 1.562 | 649 | 3.800 | 76 | 489 | 1.403 | 6.692 |
| Settembre | 225 | 710 | 299 | 1.183 | 420 | 2.399 | 44 | 269 | 988 | 4.561 |
| Ottobre | 160 | 475 | 148 | 507 | 166 | 640 | 18 | 77 | 492 | 1.699 |
| Novembre | 75 | 234 | 58 | 208 | 65 | 230 | 9 | 35 | 207 | 707 |
| Dicembre | 58 | 189 | 54 | 201 | 62 | 241 | 6 | 29 | 180 | 660 |

Segue Tav. 75 — Movimento dei clienti negli esercizi alberghieri per mese

II - PER GRUPPI DI COMUNI

In migliaia

| ANNI — MESI | STAZIONI DI CURA, SOGGIORNO E TURISMO | | | | ALTRI COMUNI | | | |
|-------------------|---------------------------------------|----------|----------------|----------|-------------------------|----------|----------------|----------|
| | Capoluoghi di provincia | | Non capoluoghi | | Capoluoghi di provincia | | Non capoluoghi | |
| | Clienti | Presenze | Clienti | Presenze | Clienti | Presenze | Clienti | Presenze |

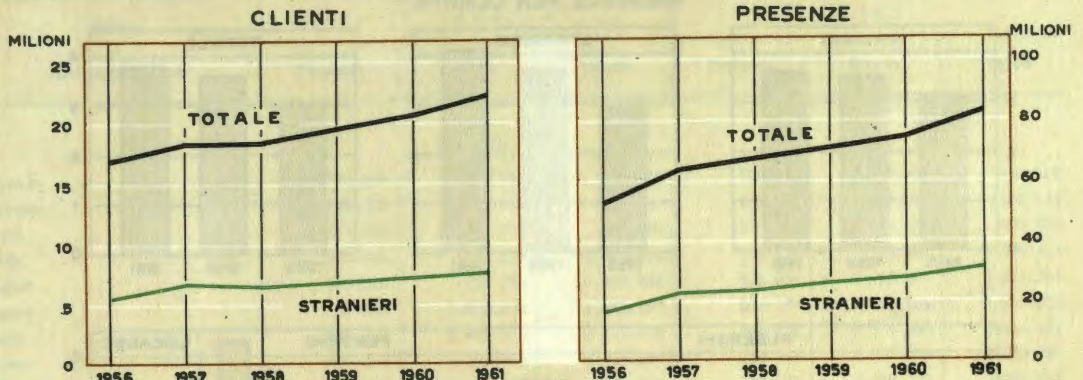
CLIENTI IN TOTALE

| | | | | | | | | |
|-------------|--------------|---------------|--------------|---------------|--------------|---------------|--------------|---------------|
| 1960 | 4.710 | 11.278 | 4.065 | 28.970 | 9.193 | 21.919 | 2.582 | 12.355 |
| Gennaio | 209 | 544 | 95 | 567 | 562 | 1.360 | 119 | 492 |
| Febbraio | 220 | 575 | 115 | 671 | 578 | 1.378 | 128 | 505 |
| Marzo | 285 | 701 | 145 | 678 | 679 | 1.641 | 157 | 600 |
| Aprile | 440 | 1.004 | 287 | 1.016 | 854 | 2.028 | 202 | 673 |
| Maggio | 444 | 1.031 | 290 | 1.313 | 825 | 2.002 | 194 | 721 |
| Giugno | 466 | 1.094 | 562 | 3.956 | 810 | 1.898 | 253 | 1.079 |
| Luglio | 563 | 1.367 | 764 | 6.625 | 881 | 2.007 | 360 | 2.073 |
| Agosto | 638 | 1.541 | 895 | 8.297 | 982 | 2.205 | 451 | 2.905 |
| Settembre | 568 | 1.307 | 533 | 4.026 | 945 | 2.304 | 273 | 1.382 |
| Ottobre | 393 | 931 | 185 | 1.022 | 822 | 2.008 | 174 | 740 |
| Novembre | 252 | 619 | 73 | 290 | 652 | 1.591 | 140 | 588 |
| Dicembre | 232 | 564 | 121 | 509 | 603 | 1.497 | 131 | 597 |
| 1961 | 4.925 | 11.727 | 4.453 | 33.414 | 9.824 | 23.640 | 2.894 | 14.283 |
| Gennaio | 237 | 596 | 121 | 703 | 624 | 1.550 | 135 | 579 |
| Febbraio | 239 | 589 | 150 | 838 | 598 | 1.482 | 143 | 602 |
| Marzo | 317 | 744 | 180 | 855 | 727 | 1.791 | 175 | 717 |
| Aprile | 466 | 1.041 | 281 | 1.102 | 879 | 2.126 | 218 | 819 |
| Maggio | 467 | 1.063 | 344 | 1.743 | 879 | 2.165 | 222 | 914 |
| Giugno | 489 | 1.143 | 578 | 4.077 | 863 | 2.069 | 275 | 1.230 |
| Luglio | 572 | 1.408 | 846 | 7.634 | 949 | 2.215 | 408 | 2.350 |
| Agosto | 652 | 1.601 | 953 | 9.769 | 1.048 | 2.313 | 492 | 3.228 |
| Settembre | 562 | 1.320 | 576 | 4.635 | 1.005 | 2.390 | 315 | 1.604 |
| Ottobre | 409 | 955 | 199 | 1.126 | 889 | 2.168 | 206 | 879 |
| Novembre | 270 | 660 | 77 | 312 | 718 | 1.772 | 156 | 680 |
| Dicembre | 245 | 607 | 148 | 620 | 645 | 1.599 | 149 | 681 |

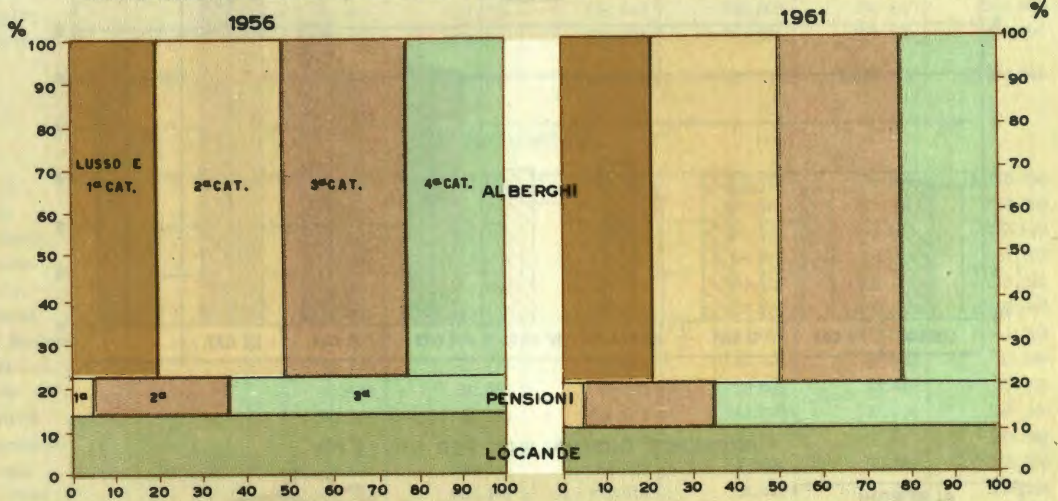
CLIENTI STRANIERI

| | | | | | | | | |
|-------------|--------------|--------------|--------------|---------------|--------------|--------------|------------|--------------|
| 1960 | 1.873 | 4.596 | 1.908 | 12.621 | 2.663 | 7.359 | 586 | 2.590 |
| Gennaio | 32 | 102 | 16 | 105 | 79 | 270 | 5 | 25 |
| Febbraio | 36 | 111 | 30 | 219 | 84 | 274 | 8 | 44 |
| Marzo | 61 | 168 | 41 | 309 | 124 | 381 | 13 | 63 |
| Aprile | 175 | 420 | 138 | 596 | 254 | 709 | 46 | 126 |
| Maggio | 201 | 473 | 176 | 837 | 261 | 726 | 42 | 130 |
| Giugno | 221 | 524 | 304 | 2.115 | 278 | 711 | 84 | 341 |
| Luglio | 315 | 727 | 368 | 2.377 | 360 | 848 | 116 | 550 |
| Agosto | 339 | 810 | 420 | 3.193 | 446 | 1.035 | 146 | 749 |
| Settembre | 265 | 636 | 298 | 2.241 | 341 | 996 | 84 | 399 |
| Ottobre | 133 | 347 | 83 | 463 | 225 | 696 | 25 | 93 |
| Novembre | 55 | 160 | 15 | 70 | 117 | 397 | 9 | 32 |
| Dicembre | 40 | 118 | 19 | 96 | 94 | 326 | 8 | 38 |
| 1961 | 1.911 | 4.838 | 2.086 | 15.267 | 2.860 | 7.931 | 653 | 3.082 |
| Gennaio | 38 | 118 | 17 | 117 | 92 | 332 | 8 | 39 |
| Febbraio | 42 | 119 | 34 | 259 | 89 | 300 | 12 | 66 |
| Marzo | 93 | 225 | 79 | 454 | 162 | 485 | 26 | 112 |
| Aprile | 165 | 402 | 121 | 600 | 242 | 720 | 43 | 156 |
| Maggio | 217 | 522 | 219 | 1.178 | 296 | 843 | 59 | 205 |
| Giugno | 217 | 536 | 319 | 2.479 | 285 | 764 | 83 | 393 |
| Luglio | 322 | 768 | 418 | 2.998 | 412 | 982 | 130 | 627 |
| Agosto | 337 | 845 | 450 | 3.948 | 462 | 1.042 | 154 | 857 |
| Settembre | 245 | 633 | 308 | 2.548 | 346 | 944 | 89 | 436 |
| Ottobre | 138 | 365 | 83 | 487 | 241 | 734 | 30 | 113 |
| Novembre | 54 | 168 | 14 | 72 | 130 | 434 | 9 | 33 |
| Dicembre | 43 | 137 | 24 | 127 | 103 | 351 | 10 | 45 |

CLIENTI E PRESENZE NEGLI ESERCIZI ALBERGHIERI



DISTRIBUZIONE PERCENTUALE DEI CLIENTI PER TIPO E CATEGORIA DI ESERCIZIO

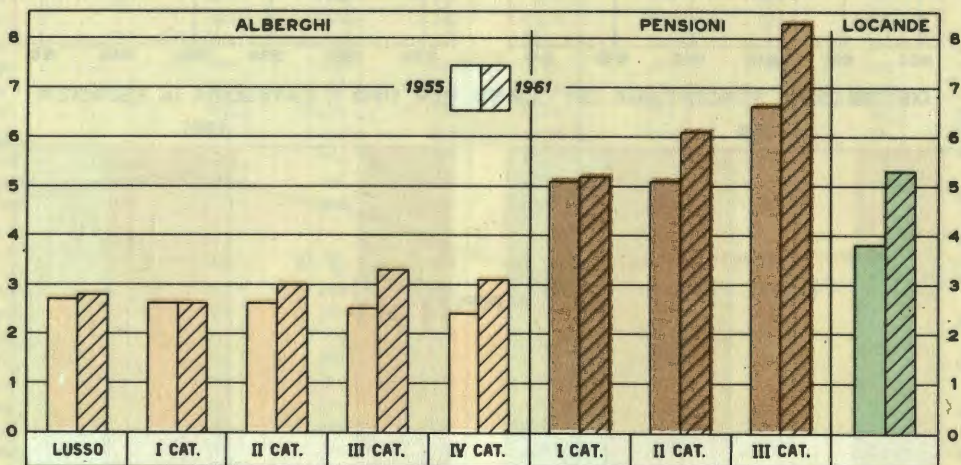
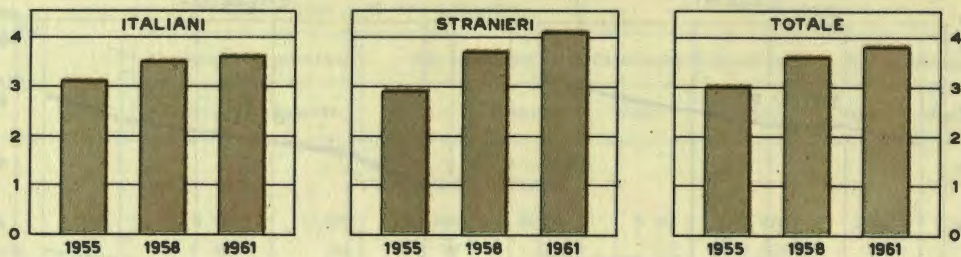


DISTRIBUZIONE PERCENTUALE DELLE PRESENZE PER TIPO E CATEGORIA DI ESERCIZIO

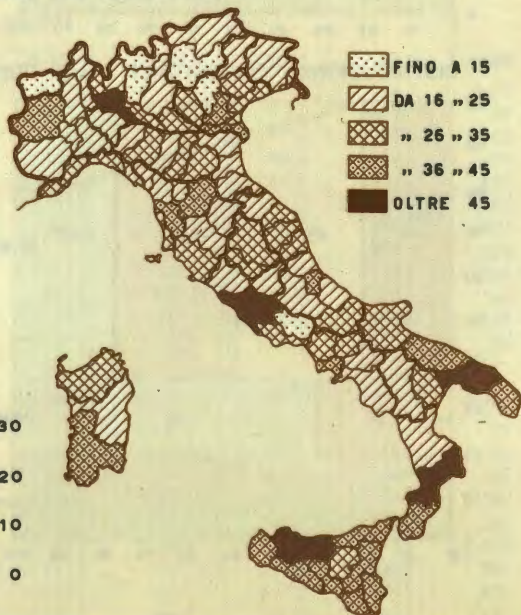
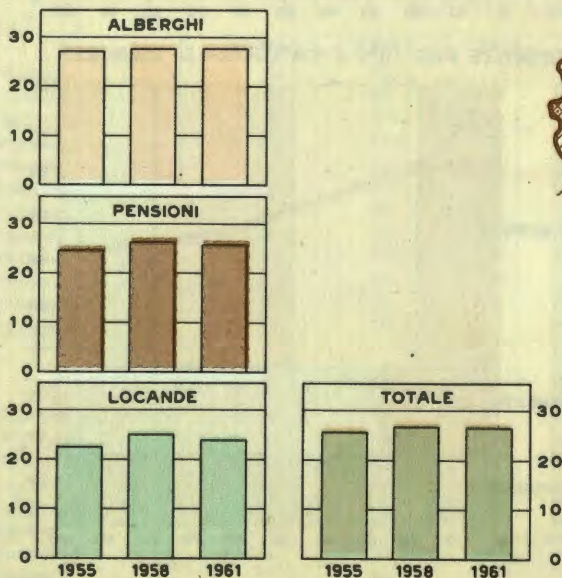


VALORI MEDI DELLE PRESENZE NEGLI ESERCIZI ALBERGHIERI

PRESENZE PER CLIENTE



PRESENZE GIORNALIERE PER 100 LETTI



TAV. 76 — Movimento internazionale attraverso i transiti terrestri (a)

Stranieri entrati per mese e per nazionalità

| MESI — NAZIONALITÀ | 1960 | | | 1961 | | |
|------------------------------------|------------------|-------------------|-------------------|------------------|-------------------|-------------------|
| | Ferrovia | Strada | Totale | Ferrovia | Strada | Totale |
| PER MESE | | | | | | |
| Gennaio | 173.326 | 183.747 | 357.073 | 172.173 | 317.369 | 489.542 |
| Febbraio | 163.089 | 206.415 | 369.504 | 169.400 | 299.248 | 468.648 |
| Marzo | 174.395 | 371.100 | 545.495 | 236.666 | 594.138 | 830.804 |
| Aprile | 356.305 | 737.510 | 1.093.815 | 346.210 | 803.204 | 1.149.414 |
| Maggio | 316.810 | 777.176 | 1.093.986 | 408.958 | 1.052.406 | 1.461.364 |
| Giugno | 447.510 | 1.503.650 | 1.951.160 | 504.779 | 1.465.104 | 1.969.883 |
| Luglio | 648.716 | 2.458.362 | 3.107.078 | 666.327 | 2.376.850 | 3.043.177 |
| Agosto | 737.553 | 3.393.716 | 4.131.269 | 728.114 | 3.281.637 | 4.009.751 |
| Settembre | 566.102 | 1.763.146 | 2.329.248 | 508.535 | 1.758.033 | 2.266.568 |
| Ottobre | 309.723 | 645.035 | 954.758 | 303.043 | 660.880 | 963.923 |
| Novembre | 196.615 | 321.755 | 518.370 | 196.663 | 338.417 | 535.080 |
| Dicembre | 198.478 | 394.114 | 592.592 | 210.265 | 376.426 | 586.691 |
| TOTALE | 4.288.622 | 12.755.726 | 17.044.348 | 4.451.133 | 13.323.712 | 17.774.845 |
| PER NAZIONALITÀ | | | | | | |
| Austria | 575.743 | 1.668.443 | 2.244.186 | 308.472 | 836.673 | 1.145.145 |
| Belgio | 107.596 | 460.828 | 568.424 | 122.468 | 451.910 | 574.378 |
| Danimarca | 83.800 | 213.338 | 297.138 | 111.136 | 244.536 | 355.672 |
| Finlandia | 16.063 | 42.654 | 58.717 | 24.077 | 56.024 | 80.101 |
| Francia | 733.478 | 1.364.852 | 2.098.330 | 796.130 | 1.725.102 | 2.521.232 |
| Germania | 763.485 | 3.832.346 | 4.595.831 | 806.382 | 3.886.585 | 4.692.967 |
| Gran Bretagna | 393.558 | 902.804 | 1.296.362 | 383.554 | 977.696 | 1.361.250 |
| Grecia | 49.936 | 37.723 | 87.659 | 50.486 | 41.900 | 92.386 |
| Irlanda | 16.602 | 30.658 | 47.260 | 23.668 | 33.441 | 57.109 |
| Jugoslavia | 96.579 | 57.739 | 154.318 | 162.079 | 77.210 | 239.289 |
| Lussemburgo | 23.703 | 95.908 | 119.611 | 32.837 | 96.511 | 129.348 |
| Norvegia | 29.859 | 68.340 | 98.199 | 47.084 | 83.281 | 130.365 |
| Paesi Bassi | 154.269 | 665.343 | 819.612 | 181.932 | 756.307 | 938.239 |
| Portogallo | 8.481 | 33.467 | 41.948 | 6.407 | 37.663 | 44.070 |
| Spagna | 26.839 | 85.781 | 112.620 | 36.318 | 84.059 | 120.377 |
| Svezia | 69.681 | 162.029 | 231.710 | 90.087 | 178.966 | 269.053 |
| Svizzera | 635.206 | 2.050.286 | 2.685.492 | 706.705 | 2.665.908 | 3.372.613 |
| Altri paesi europei | 67.020 | 105.719 | 172.739 | 85.459 | 130.616 | 216.075 |
| Argentina | 12.649 | 31.232 | 43.881 | 15.305 | 43.570 | 58.875 |
| Australia | 29.327 | 73.131 | 102.458 | 32.259 | 80.392 | 112.651 |
| Brasile | 18.337 | 26.102 | 44.439 | 16.877 | 27.692 | 44.569 |
| Canada | 28.120 | 72.177 | 100.297 | 26.407 | 82.372 | 108.779 |
| India | 8.014 | 3.934 | 11.948 | 6.427 | 5.435 | 11.862 |
| Nuova Zelanda | 5.844 | 24.601 | 30.445 | 6.715 | 32.383 | 39.098 |
| Pakistan | 2.647 | 2.207 | 4.854 | 3.833 | 2.647 | 6.480 |
| RAU | 3.290 | 4.204 | 7.494 | 5.454 | 5.070 | 10.524 |
| Stati Uniti | 230.217 | 467.436 | 697.653 | 219.642 | 453.969 | 673.611 |
| Sud Africa (Rep. del) | 10.671 | 39.295 | 49.966 | 13.628 | 42.721 | 56.349 |
| Turchia | 12.471 | 20.408 | 32.879 | 12.920 | 23.781 | 36.701 |
| Venezuela | 5.116 | 18.497 | 23.613 | 5.183 | 20.443 | 25.626 |
| Altri paesi extraeuropei | 70.021 | 94.244 | 164.265 | 111.202 | 138.849 | 250.051 |
| TOTALE | 4.288.622 | 12.755.726 | 17.044.348 | 4.451.133 | 13.323.712 | 17.774.845 |
| Turisti | ... | ... | 8.134.237 | | | 8.439.603 |
| Escursionisti | ... | ... | 8.910.111 | | | 9.335.242 |

(a) Rilevazione effettuata in collaborazione con l'ENIT tramite gli Organi di Polizia di frontiera.

TAV. 77 — Movimento internazionale dei passeggeri sbarcati ed imbarcati nei porti nazionali (a)

I - PER TRIMESTRE

| NAZIONALITÀ | 1960 | | | | | 1961 | | | | |
|--------------------------|---------------|----------------|----------------|---------------|----------------|---------------|----------------|----------------|---------------|----------------|
| | Gen-Mar | Apr-Giu | Lug-Set | Ott-Dic | Totale | Gen-Mar | Apr-Giu | Lug-Set | Ott-Dic | Totale |
| SBARCATI | | | | | | | | | | |
| Austria | 514 | 1.686 | 2.416 | 1.143 | 5.759 | 514 | 2.293 | 2.900 | 1.131 | 6.838 |
| Belgio | 267 | 761 | 2.652 | 365 | 4.045 | 159 | 706 | 3.112 | 385 | 4.362 |
| Danimarca | 186 | 429 | 562 | 218 | 1.395 | 174 | 636 | 798 | 387 | 1.995 |
| Finlandia | 26 | 116 | 124 | 61 | 327 | 43 | 298 | 288 | 93 | 722 |
| Francia | 688 | 4.476 | 22.616 | 1.166 | 28.946 | 1.210 | 6.113 | 30.709 | 1.758 | 39.790 |
| Germania | 2.614 | 10.313 | 10.476 | 6.808 | 30.211 | 3.334 | 13.323 | 15.478 | 7.487 | 39.622 |
| Gran Bretagna | 5.289 | 14.060 | 21.203 | 6.002 | 46.554 | 5.223 | 12.139 | 24.163 | 7.811 | 49.336 |
| Grecia | 3.813 | 6.239 | 17.389 | 10.202 | 37.643 | 7.461 | 12.681 | 19.916 | 10.870 | 50.928 |
| Irlanda | 24 | 47 | 136 | 35 | 242 | 40 | 156 | 199 | 71 | 466 |
| Jugoslavia | 155 | 467 | 1.021 | 323 | 1.966 | 243 | 741 | 1.382 | 468 | 2.834 |
| Lussemburgo | 2 | 61 | 90 | 23 | 176 | 5 | 160 | 130 | 14 | 309 |
| Norvegia | 87 | 152 | 199 | 75 | 513 | 42 | 248 | 265 | 118 | 673 |
| Paesi Bassi | 570 | 1.098 | 1.703 | 749 | 4.120 | 670 | 1.633 | 2.125 | 1.106 | 5.534 |
| Portogallo | 48 | 183 | 311 | 92 | 634 | 45 | 139 | 243 | 84 | 511 |
| Spagna | 172 | 653 | 691 | 380 | 1.896 | 287 | 577 | 756 | 552 | 2.172 |
| Svezia | 78 | 464 | 933 | 212 | 1.687 | 136 | 804 | 641 | 255 | 1.836 |
| Svizzera | 621 | 2.198 | 3.711 | 1.530 | 8.060 | 686 | 3.422 | 5.212 | 1.774 | 11.094 |
| Altri paesi europei | 819 | 1.294 | 2.129 | 2.074 | 6.316 | 1.643 | 1.920 | 3.425 | 2.044 | 9.032 |
| Argentina | 1.334 | 3.089 | 3.265 | 1.714 | 9.402 | 2.700 | 3.217 | 2.942 | 1.862 | 10.721 |
| Australia | 1.557 | 2.391 | 2.564 | 991 | 7.503 | 1.367 | 3.305 | 1.847 | 1.405 | 7.924 |
| Brasile | 361 | 1.321 | 1.748 | 692 | 4.122 | 844 | 1.123 | 872 | 506 | 3.345 |
| Canada | 854 | 1.546 | 1.709 | 1.286 | 5.395 | 860 | 1.347 | 1.620 | 1.270 | 5.097 |
| India | 838 | 667 | 1.738 | 1.740 | 4.983 | 1.213 | 1.360 | 1.314 | 1.725 | 5.612 |
| Nuova Zelanda | 159 | 196 | 256 | 89 | 700 | 181 | 384 | 207 | 946 | 1.718 |
| Pakistan | 60 | 43 | 141 | 191 | 435 | 75 | 70 | 153 | 138 | 436 |
| RAU | 429 | 1.128 | 2.041 | 1.075 | 4.673 | 599 | 1.534 | 2.291 | 706 | 5.130 |
| Stati Uniti | 6.200 | 22.236 | 20.924 | 7.351 | 56.711 | 6.927 | 18.921 | 20.995 | 7.623 | 54.466 |
| Sud Africa (Rep. del) | 171 | 374 | 428 | 134 | 1.107 | 197 | 376 | 299 | 169 | 1.041 |
| Turchia | 242 | 427 | 818 | 415 | 1.902 | 241 | 354 | 1.695 | 610 | 2.900 |
| Venezuela | 208 | 1.777 | 1.580 | 350 | 3.915 | 588 | 1.467 | 1.527 | 439 | 4.021 |
| Altri paesi extraeuropei | 2.083 | 4.580 | 8.224 | 3.411 | 18.298 | 2.745 | 4.847 | 11.507 | 3.768 | 22.867 |
| PAESI ESTERI | 30.469 | 84.472 | 133.798 | 50.897 | 299.636 | 40.452 | 96.294 | 159.011 | 57.575 | 353.332 |
| Italia | 12.526 | 30.181 | 42.126 | 19.077 | 103.910 | 16.443 | 28.610 | 44.795 | 21.822 | 111.670 |
| TOTALE | 42.995 | 114.653 | 175.924 | 69.974 | 403.546 | 56.895 | 124.904 | 203.806 | 79.397 | 465.002 |
| IMBARCATI | | | | | | | | | | |
| Austria | 613 | 1.652 | 2.302 | 774 | 5.341 | 799 | 2.164 | 2.668 | 776 | 6.407 |
| Belgio | 200 | 735 | 2.235 | 174 | 3.344 | 160 | 665 | 3.262 | 240 | 4.327 |
| Danimarca | 182 | 434 | 440 | 131 | 1.187 | 220 | 482 | 646 | 227 | 1.575 |
| Finlandia | 15 | 65 | 99 | 23 | 202 | 15 | 179 | 155 | 57 | 406 |
| Francia | 792 | 5.092 | 21.355 | 1.211 | 28.450 | 1.871 | 6.531 | 31.302 | 1.310 | 41.014 |
| Germania | 2.954 | 8.683 | 10.631 | 3.188 | 25.456 | 5.171 | 10.335 | 16.397 | 4.983 | 36.886 |
| Gran Bretagna | 1.822 | 7.051 | 12.352 | 3.101 | 24.326 | 2.533 | 8.530 | 18.178 | 3.435 | 32.676 |
| Grecia | 3.596 | 4.849 | 12.424 | 6.330 | 27.199 | 3.939 | 6.757 | 13.418 | 5.616 | 29.730 |
| Irlanda | 16 | 37 | 119 | 48 | 220 | 10 | 63 | 208 | 40 | 321 |
| Jugoslavia | 641 | 735 | 1.038 | 844 | 3.258 | 933 | 1.446 | 1.736 | 1.080 | 5.195 |
| Lussemburgo | 3 | 54 | 87 | 6 | 150 | 8 | 64 | 150 | 12 | 234 |
| Norvegia | 31 | 76 | 150 | 40 | 297 | 40 | 169 | 182 | 76 | 467 |
| Paesi Bassi | 241 | 634 | 943 | 267 | 2.085 | 377 | 971 | 1.376 | 351 | 3.075 |
| Portogallo | 46 | 125 | 150 | 97 | 418 | 58 | 87 | 179 | 77 | 401 |
| Spagna | 198 | 300 | 735 | 256 | 1.489 | 238 | 464 | 731 | 674 | 2.107 |
| Svezia | 92 | 748 | 447 | 206 | 1.493 | 182 | 845 | 506 | 179 | 1.712 |
| Svizzera | 772 | 2.501 | 3.464 | 1.033 | 7.770 | 1.030 | 3.294 | 5.292 | 1.492 | 11.108 |
| Altri paesi europei | 2.826 | 3.366 | 3.345 | 2.832 | 12.369 | 2.560 | 3.783 | 4.792 | 3.817 | 14.952 |
| Argentina | 1.121 | 989 | 2.427 | 2.878 | 7.415 | 1.917 | 1.615 | 2.960 | 3.016 | 9.508 |
| Australia | 495 | 519 | 1.371 | 1.818 | 4.203 | 926 | 887 | 1.222 | 1.310 | 4.345 |
| Brasile | 434 | 646 | 1.753 | 1.040 | 3.873 | 1.222 | 693 | 1.078 | 811 | 3.804 |
| Canada | 744 | 1.083 | 1.348 | 798 | 3.973 | 929 | 1.587 | 1.078 | 766 | 4.360 |
| India | 278 | 276 | 353 | 357 | 1.264 | 270 | 283 | 337 | 671 | 1.561 |
| Nuova Zelanda | 15 | 47 | 92 | 139 | 293 | 24 | 105 | 131 | 68 | 328 |
| Pakistan | 45 | 53 | 85 | 56 | 239 | 43 | 59 | 88 | 113 | 303 |
| RAU | 616 | 787 | 2.282 | 1.472 | 5.157 | 913 | 1.006 | 2.352 | 1.287 | 5.558 |
| Stati Uniti | 4.431 | 9.857 | 22.110 | 11.188 | 47.586 | 5.265 | 10.630 | 21.558 | 11.319 | 48.772 |
| Sud Africa (Rep. del) | 176 | 216 | 498 | 282 | 1.172 | 122 | 237 | 579 | 214 | 1.152 |
| Turchia | 338 | 513 | 734 | 334 | 1.919 | 208 | 305 | 1.790 | 663 | 2.966 |
| Venezuela | 283 | 376 | 1.330 | 877 | 2.866 | 420 | 474 | 966 | 783 | 2.643 |
| Altri paesi extraeuropei | 1.902 | 2.838 | 6.225 | 3.870 | 14.835 | 2.484 | 3.193 | 9.475 | 4.696 | 19.848 |
| PAESI ESTERI | 25.918 | 55.337 | 112.924 | 45.670 | 239.849 | 34.887 | 67.903 | 144.792 | 50.159 | 297.741 |
| Italia | 23.463 | 34.278 | 45.751 | 33.093 | 136.585 | 25.155 | 29.711 | 44.554 | 28.350 | 127.770 |
| TOTALE | 49.381 | 89.615 | 158.675 | 78.763 | 376.434 | 60.042 | 97.614 | 189.346 | 78.509 | 425.511 |

(a) Rilevazione effettuata sulla base delle liste dei passeggeri sbarcati ed imbarcati nei porti nazionali rispettivamente provenienti dall'estero o diretti all'estero. Gli equipaggi non sono compresi.

Segue Tav. 77 — Movimento internazionale dei passeggeri sbarcati ed imbarcati
nei porti nazionali (a)

II - PER PORTO - 1960

| NAZIONALITÀ | GENOVA | LIVORNO | NAPOLI | LA MAD- DALENA - S. TERESA GALLURA | SIRACUSA | BRINDISI | VENEZIA | ALTRI (b) | TOTALE |
|------------------------------------|----------------|--------------|----------------|---|---------------|---------------|---------------|---------------|----------------|
| SBARCATI | | | | | | | | | |
| Austria | 1.689 | 280 | 642 | 20 | 159 | 654 | 1.724 | 591 | 5.759 |
| Belgio | 496 | 52 | 181 | 33 | 1 | 1.126 | 1.184 | 972 | 4.045 |
| Danimarca | 354 | 38 | 142 | 20 | 43 | 177 | 533 | 88 | 1.395 |
| Finlandia | 70 | — | 50 | 3 | 1 | 99 | 77 | 27 | 327 |
| Francia | 1.771 | 2.019 | 1.793 | 1.494 | 55 | 8.792 | 4.964 | 8.058 | 28.946 |
| Germania | 7.655 | 837 | 2.296 | 204 | 418 | 3.877 | 12.773 | 2.151 | 30.211 |
| Gran Bretagna | 19.711 | 93 | 3.878 | 66 | 6.072 | 3.409 | 11.729 | 1.596 | 46.554 |
| Grecia | 1.848 | 2 | 1.417 | 1 | 34 | 27.714 | 5.633 | 994 | 37.643 |
| Irlanda | 34 | 1 | 45 | 5 | 12 | 54 | 72 | 19 | 242 |
| Jugoslavia | 467 | 2 | 98 | — | 34 | 332 | 425 | 608 | 1.966 |
| Lussemburgo | 15 | 1 | 28 | — | — | 34 | 56 | 42 | 176 |
| Norvegia | 197 | 9 | 68 | 4 | 3 | 86 | 111 | 35 | 513 |
| Paesi Bassi | 2.040 | 21 | 727 | 8 | 4 | 386 | 507 | 427 | 4.120 |
| Portogallo | 221 | — | 223 | 1 | 2 | 51 | 110 | 26 | 634 |
| Spagna | 928 | 10 | 607 | 6 | 18 | 101 | 116 | 110 | 1.896 |
| Svezia | 314 | 56 | 171 | 17 | 15 | 426 | 573 | 115 | 1.687 |
| Svizzera | 2.450 | 152 | 471 | 29 | 29 | 1.585 | 2.362 | 982 | 8.060 |
| Altri paesi europei | 2.789 | 20 | 1.128 | 2 | 15 | 482 | 1.658 | 222 | 6.316 |
| Argentina | 6.485 | 8 | 2.676 | — | 11 | 62 | 118 | 42 | 9.402 |
| Australia | 2.101 | 19 | 3.736 | 1 | 60 | 392 | 149 | 1.045 | 7.503 |
| Brasile | 2.985 | — | 964 | — | 1 | 54 | 90 | 28 | 4.122 |
| Canada | 1.011 | 11 | 3.372 | 3 | 16 | 259 | 401 | 322 | 5.395 |
| India | 4.532 | — | 432 | — | — | 13 | 6 | — | 4.983 |
| Nuova Zelanda | 172 | — | 399 | — | 3 | 94 | 16 | 16 | 700 |
| Pakistan | 344 | 2 | 71 | — | — | 10 | 8 | — | 435 |
| RAU | 1.839 | 4 | 1.690 | — | 10 | 39 | 981 | 110 | 4.673 |
| Stati Uniti | 11.418 | 126 | 31.716 | 58 | 148 | 3.028 | 5.633 | 4.584 | 56.711 |
| Sud Africa (Rep. del) | 52 | 2 | 68 | — | 1 | 346 | 574 | 64 | 1.107 |
| Turchia | 232 | — | 748 | — | 8 | 133 | 745 | 36 | 1.902 |
| Venezuela | 1.678 | 5 | 2.157 | 1 | 2 | 19 | 36 | 17 | 3.915 |
| Altri paesi extraeuropei | 6.887 | 14 | 8.104 | 4 | 207 | 960 | 1.501 | 621 | 18.298 |
| PAESI ESTERI | 82.785 | 3.784 | 70.098 | 1.980 | 7.382 | 54.794 | 54.865 | 23.948 | 299.636 |
| Italia | 25.719 | 4.232 | 40.906 | 5.161 | 6.532 | 6.421 | 5.951 | 8.988 | 103.910 |
| TOTALE | 108.504 | 8.016 | 111.004 | 7.141 | 13.914 | 61.215 | 60.816 | 32.936 | 403.546 |
| IMBARCATI | | | | | | | | | |
| Austria | 1.586 | 299 | 505 | 17 | 184 | 388 | 1.538 | 824 | 5.341 |
| Belgio | 348 | 42 | 108 | 118 | 6 | 907 | 1.047 | 768 | 3.344 |
| Danimarca | 316 | 37 | 33 | 13 | 40 | 103 | 572 | 73 | 1.187 |
| Finlandia | 34 | — | 22 | 3 | — | 25 | 105 | 13 | 202 |
| Francia | 2.281 | 1.947 | 1.738 | 2.384 | 69 | 7.783 | 4.456 | 7.792 | 28.450 |
| Germania | 5.808 | 849 | 1.026 | 238 | 421 | 2.998 | 11.843 | 2.273 | 25.456 |
| Gran Bretagna | 3.396 | 94 | 2.568 | 117 | 5.713 | 2.336 | 7.884 | 2.218 | 24.326 |
| Grecia | 2.223 | 1 | 1.537 | 1 | 16 | 18.894 | 4.034 | 493 | 27.199 |
| Irlanda | 33 | — | 65 | — | 1 | 42 | 53 | 16 | 220 |
| Jugoslavia | 1.692 | — | 112 | — | 3 | 53 | 291 | 1.107 | 3.258 |
| Lussemburgo | 22 | 1 | 4 | — | — | 22 | 66 | 35 | 150 |
| Norvegia | 78 | 11 | 11 | 1 | 1 | 42 | 110 | 43 | 297 |
| Paesi Bassi | 629 | 10 | 185 | 8 | 10 | 341 | 728 | 174 | 2.085 |
| Portogallo | 204 | — | 106 | — | 2 | 45 | 45 | 16 | 418 |
| Spagna | 772 | 12 | 484 | 7 | 6 | 87 | 56 | 65 | 1.489 |
| Svezia | 173 | 46 | 81 | 16 | 33 | 121 | 883 | 140 | 1.493 |
| Svizzera | 2.506 | 209 | 428 | 87 | 18 | 1.331 | 2.265 | 926 | 7.770 |
| Altri paesi europei | 4.639 | 24 | 5.248 | 3 | 26 | 220 | 828 | 1.381 | 12.369 |
| Argentina | 5.472 | 9 | 1.692 | — | 1 | 99 | 116 | 26 | 7.415 |
| Australia | 1.361 | 2 | 1.886 | 1 | 31 | 292 | 90 | 540 | 4.203 |
| Brasile | 2.768 | 1 | 936 | — | — | 62 | 93 | 13 | 3.873 |
| Canada | 866 | 19 | 2.334 | 3 | 12 | 254 | 226 | 259 | 3.973 |
| India | 717 | — | 507 | — | 1 | 11 | 21 | 7 | 1.264 |
| Nuova Zelanda | 49 | — | 143 | — | 4 | 70 | 15 | 12 | 293 |
| Pakistan | 140 | — | 79 | — | 1 | 17 | 2 | — | 239 |
| RAU | 2.133 | — | 1.496 | — | 9 | 123 | 1.244 | 152 | 5.157 |
| Stati Uniti | 11.507 | 603 | 25.923 | 35 | 74 | 3.237 | 2.716 | 3.491 | 47.586 |
| Sud Africa (Rep. del) | 182 | — | 109 | — | 5 | 265 | 439 | 172 | 1.172 |
| Turchia | 485 | — | 894 | — | 2 | 81 | 430 | 27 | 1.919 |
| Venezuela | 1.145 | 1 | 1.630 | — | — | 34 | 44 | 12 | 2.866 |
| Altri paesi extraeuropei | 5.174 | 8 | 6.800 | 4 | 124 | 937 | 1.394 | 394 | 14.835 |
| PAESI ESTERI | 58.739 | 4.225 | 58.690 | 3.056 | 6.823 | 41.220 | 43.634 | 23.462 | 239.849 |
| Italia | 30.007 | 5.147 | 59.982 | 6.288 | 4.283 | 6.244 | 5.669 | 18.965 | 136.585 |
| TOTALE | 88.746 | 9.372 | 118.672 | 9.344 | 11.106 | 47.464 | 49.303 | 42.427 | 376.434 |

(a) Cfr. la nota (a) alla pagina precedente — (b) San Remo, Savona, Piombino, Porto Ferrario, Civitavecchia, Cagliari, Porto Torres, Messina, Catania, Mazara del Vallo, Marsala, Pantelleria, Trapani, Palermo, Otranto, Bari, Ancona, e Trieste.

Segue Tav. 77 — Movimento internazionale dei passeggeri sbarcati ed imbarcati nei porti nazionali (a)

III - PER PORTO - 1961

| NAZIONALITÀ | GENOVA | LIVORNO | NAPOLI | LA MADDALENA S. TERESA GALLURA | SIRACUSA | BRINDISI | VENEZIA | ALTRI (b) | TOTALE |
|------------------------------------|----------------|--------------|----------------|--------------------------------------|---------------|---------------|---------------|---------------|----------------|
| SBARCATI | | | | | | | | | |
| Austria | 1.691 | 194 | 739 | 31 | 67 | 858 | 2.327 | 931 | 6.838 |
| Belgio | 432 | 68 | 152 | 59 | 10 | 1.703 | 1.527 | 411 | 4.362 |
| Danimarca | 440 | 28 | 230 | 9 | 20 | 436 | 764 | 68 | 1.995 |
| Finlandia | 186 | 8 | 144 | 6 | 1 | 202 | 132 | 43 | 722 |
| Francia | 1.859 | 2.293 | 2.331 | 1.726 | 80 | 13.975 | 8.191 | 9.335 | 39.790 |
| Germania | 8.328 | 1.124 | 2.764 | 565 | 377 | 7.033 | 15.837 | 3.594 | 39.622 |
| Gran Bretagna | 17.444 | 64 | 5.016 | 185 | 4.793 | 6.277 | 12.914 | 2.643 | 49.336 |
| Grecia | 2.056 | — | 1.354 | 111 | 33 | 41.634 | 5.355 | 385 | 50.928 |
| Irlanda | 90 | 2 | 70 | 1 | 10 | 148 | 98 | 47 | 466 |
| Jugoslavia | 571 | 6 | 142 | 35 | 28 | 229 | 505 | 1.318 | 2.834 |
| Lussemburgo | 15 | 1 | 10 | 2 | — | 64 | 163 | 54 | 309 |
| Norvegia | 169 | 2 | 83 | 3 | 4 | 127 | 223 | 62 | 673 |
| Paesi Bassi | 2.419 | 29 | 768 | 20 | 21 | 896 | 962 | 419 | 5.534 |
| Portogallo | 128 | — | 215 | — | 3 | 56 | 83 | 26 | 511 |
| Spagna | 945 | 23 | 790 | 13 | 8 | 230 | 113 | 50 | 2.172 |
| Svezia | 282 | 18 | 448 | 10 | 8 | 472 | 501 | 97 | 1.836 |
| Svizzera | 2.783 | 272 | 611 | 161 | 53 | 2.701 | 3.281 | 1.232 | 11.094 |
| Altri paesi europei | 2.671 | 26 | 1.065 | 14 | 197 | 789 | 4.117 | 153 | 9.032 |
| Argentina | 6.391 | 13 | 3.742 | 2 | 3 | 273 | 216 | 81 | 10.721 |
| Australia | 2.127 | 1 | 2.942 | 37 | 19 | 1.722 | 199 | 877 | 7.924 |
| Brasile | 1.949 | 15 | 1.187 | 6 | 1 | 61 | 102 | 24 | 3.345 |
| Canada | 962 | 12 | 2.753 | 17 | 7 | 512 | 531 | 303 | 5.097 |
| India | 4.870 | 117 | 524 | — | 4 | 25 | 70 | 2 | 5.612 |
| Nuova Zelanda | 946 | — | 362 | 1 | 1 | 358 | 23 | 27 | 1.718 |
| Pakistan | 306 | — | 81 | — | 1 | 37 | 9 | 2 | 436 |
| RAU | 1.916 | 6 | 1.803 | 1 | 35 | 182 | 1.019 | 168 | 5.130 |
| Stati Uniti | 11.298 | 179 | 28.199 | 104 | 113 | 5.058 | 5.815 | 3.700 | 54.466 |
| Sud Africa (Rep. del) | 77 | 1 | 54 | 1 | 1 | 328 | 500 | 79 | 1.041 |
| Turchia | 275 | 1 | 1.111 | — | 3 | 446 | 1.017 | 47 | 2.900 |
| Venezuela | 1.513 | 6 | 2.396 | — | 4 | 27 | 45 | 30 | 4.021 |
| Altri paesi extraeuropei | 6.723 | 50 | 9.272 | 15 | 265 | 1.397 | 4.578 | 567 | 22.867 |
| PAESI ESTERI | 81.862 | 4.559 | 71.358 | 3.135 | 6.170 | 88.256 | 71.217 | 26.775 | 353.332 |
| Italia | 23.898 | 3.444 | 44.364 | 5.120 | 7.013 | 10.765 | 8.370 | 8.696 | 111.670 |
| TOTALE | 105.760 | 8.003 | 115.722 | 8.255 | 13.183 | 99.021 | 79.587 | 35.471 | 465.002 |
| IMBARCATI | | | | | | | | | |
| Austria | 1.665 | 206 | 382 | 22 | 75 | 606 | 2.413 | 1.038 | 6.407 |
| Belgio | 356 | 60 | 112 | 146 | 5 | 1.902 | 1.375 | 371 | 4.327 |
| Danimarca | 336 | 41 | 79 | 8 | 8 | 276 | 752 | 75 | 1.575 |
| Finlandia | 22 | 6 | 18 | 5 | 1 | 220 | 120 | 14 | 406 |
| Francia | 2.340 | 2.342 | 1.403 | 3.404 | 50 | 15.746 | 6.391 | 9.338 | 41.014 |
| Germania | 7.375 | 1.353 | 1.240 | 542 | 557 | 6.962 | 15.341 | 3.516 | 36.886 |
| Gran Bretagna | 4.009 | 80 | 3.257 | 228 | 4.696 | 5.228 | 11.945 | 3.233 | 32.676 |
| Grecia | 2.138 | 4 | 1.363 | — | 20 | 21.774 | 4.014 | 417 | 29.730 |
| Irlanda | 31 | — | 43 | 7 | 5 | 109 | 109 | 17 | 321 |
| Jugoslavia | 2.095 | 2 | 215 | — | 5 | 32 | 452 | 2.394 | 5.195 |
| Lussemburgo | 25 | 1 | 31 | 5 | — | 45 | 58 | 69 | 234 |
| Norvegia | 98 | 4 | 87 | — | 4 | 86 | 127 | 61 | 467 |
| Paesi Bassi | 714 | 20 | 174 | 18 | 11 | 940 | 952 | 246 | 3.075 |
| Portogallo | 91 | — | 175 | 1 | — | 56 | 53 | 25 | 401 |
| Spagna | 1.155 | 6 | 545 | 9 | 6 | 224 | 117 | 45 | 2.107 |
| Svezia | 222 | 41 | 97 | 17 | 2 | 433 | 818 | 82 | 1.712 |
| Svizzera | 3.189 | 284 | 563 | 66 | 43 | 2.814 | 3.125 | 1.024 | 11.108 |
| Altri paesi europei | 3.886 | 20 | 4.390 | 7 | 36 | 505 | 5.586 | 522 | 14.952 |
| Argentina | 6.619 | 4 | 2.329 | 1 | 3 | 268 | 240 | 44 | 9.508 |
| Australia | 1.407 | 6 | 1.620 | 3 | 13 | 511 | 127 | 658 | 4.345 |
| Brasile | 2.572 | 1 | 999 | 3 | — | 124 | 96 | 9 | 3.804 |
| Canada | 1.197 | 29 | 2.056 | 34 | 9 | 518 | 271 | 246 | 4.360 |
| India | 686 | — | 768 | — | 1 | 34 | 62 | 10 | 1.561 |
| Nuova Zelanda | 28 | — | 84 | 6 | 3 | 164 | 28 | 15 | 328 |
| Pakistan | 208 | — | 68 | — | 2 | 22 | 3 | — | 303 |
| RAU | 2.261 | 1 | 1.885 | — | 13 | 191 | 896 | 311 | 5.558 |
| Stati Uniti | 9.826 | 977 | 24.424 | 49 | 121 | 6.536 | 3.696 | 3.143 | 48.772 |
| Sud Africa (Rep. del) | 91 | 1 | 68 | 1 | 2 | 288 | 450 | 251 | 1.152 |
| Turchia | 622 | 1 | 925 | — | 4 | 528 | 780 | 101 | 2.966 |
| Venezuela | 851 | 1 | 1.695 | — | — | 48 | 39 | 9 | 2.643 |
| Altri paesi extraeuropei | 5.449 | 32 | 8.695 | 6 | 101 | 1.635 | 3.567 | 363 | 19.848 |
| PAESI ESTERI | 61.564 | 5.523 | 59.790 | 4.588 | 5.796 | 68.825 | 64.003 | 27.652 | 297.741 |
| Italia | 27.154 | 4.078 | 50.858 | 6.905 | 4.292 | 11.091 | 6.956 | 16.436 | 127.770 |
| TOTALE | 88.718 | 9.601 | 110.648 | 11.493 | 10.088 | 79.916 | 70.959 | 44.088 | 425.511 |

(a) e (b) Cfr. le note a pagina precedente.

TAV. 78 — Movimento internazionale dei passeggeri sbarcati ed imbarcati negli aeroporti nazionali (a)

I — PER TRIMESTRE

| NAZIONALITÀ | 1960 | | | | | 1961 | | | | |
|--------------------------|----------------|----------------|----------------|----------------|----------------|----------------|----------------|----------------|----------------|------------------|
| | Gen-Mar | Apr-Giu | Lug-Set | Ott-Dic | Totale | Gen-Mar | Apr-Giu | Lug-Set | Ott-Dic | Totale |
| SBARCATI | | | | | | | | | | |
| Austria | 830 | 1.552 | 1.581 | 1.071 | 5.044 | 981 | 1.702 | 1.499 | 1.231 | 5.413 |
| Belgio | 2.393 | 4.662 | 5.586 | 2.705 | 15.346 | 2.601 | 5.835 | 8.526 | 3.773 | 20.735 |
| Danimarca | 1.142 | 3.336 | 4.138 | 1.737 | 10.353 | 1.663 | 4.290 | 7.654 | 2.038 | 15.645 |
| Finlandia | 263 | 1.037 | 1.227 | 541 | 3.068 | 424 | 2.116 | 1.173 | 655 | 4.368 |
| Francia | 5.732 | 13.031 | 13.259 | 7.798 | 39.820 | 8.531 | 14.637 | 17.413 | 12.116 | 52.697 |
| Germania | 5.066 | 12.339 | 14.519 | 7.444 | 39.368 | 7.065 | 14.367 | 16.760 | 10.306 | 48.498 |
| Gran Bretagna | 12.092 | 46.593 | 71.966 | 17.560 | 148.211 | 15.448 | 61.569 | 95.851 | 24.883 | 197.751 |
| Grecia | 2.221 | 2.518 | 2.565 | 2.372 | 9.676 | 2.415 | 2.746 | 2.635 | 2.537 | 10.333 |
| Irlanda | 377 | 1.019 | 2.003 | 788 | 4.187 | 502 | 1.257 | 2.660 | 1.178 | 5.597 |
| Jugoslavia | 177 | 293 | 465 | 253 | 1.188 | 286 | 418 | 533 | 499 | 1.736 |
| Lussemburgo | 42 | 94 | 181 | 62 | 379 | 41 | 88 | 158 | 87 | 374 |
| Norvegia | 943 | 1.531 | 1.668 | 1.053 | 5.195 | 1.033 | 1.803 | 2.327 | 1.241 | 6.404 |
| Paesi Bassi | 2.331 | 4.971 | 5.047 | 3.292 | 15.641 | 2.953 | 6.126 | 6.135 | 4.280 | 19.494 |
| Portogallo | 407 | 926 | 1.027 | 733 | 3.093 | 551 | 965 | 737 | 790 | 3.043 |
| Spagna | 1.250 | 2.216 | 2.019 | 1.642 | 7.127 | 1.501 | 2.589 | 2.400 | 2.804 | 9.294 |
| Svezia | 1.661 | 6.104 | 8.726 | 2.544 | 19.035 | 2.403 | 9.163 | 14.034 | 2.815 | 28.415 |
| Svizzera | 1.801 | 4.244 | 4.486 | 3.403 | 13.934 | 2.486 | 5.709 | 5.720 | 4.362 | 18.277 |
| Altri paesi europei | 1.143 | 2.928 | 6.160 | 2.149 | 12.380 | 1.694 | 3.754 | 4.264 | 4.016 | 13.728 |
| Argentina | 815 | 2.111 | 1.989 | 1.200 | 6.115 | 1.207 | 2.734 | 2.864 | 2.445 | 9.250 |
| Australia | 746 | 1.649 | 1.750 | 923 | 5.068 | 812 | 1.622 | 1.219 | 969 | 4.622 |
| Brasile | 552 | 1.483 | 1.850 | 1.088 | 4.973 | 871 | 1.656 | 1.969 | 1.458 | 5.954 |
| Canada | 2.343 | 3.880 | 4.461 | 2.786 | 13.470 | 2.575 | 4.142 | 4.629 | 3.754 | 15.100 |
| India | 823 | 1.522 | 2.327 | 1.753 | 6.425 | 845 | 1.801 | 2.234 | 2.123 | 7.003 |
| Nuova Zelanda | 131 | 366 | 328 | 147 | 972 | 111 | 276 | 242 | 156 | 785 |
| Pakistan | 200 | 511 | 766 | 416 | 1.893 | 232 | 486 | 832 | 511 | 2.061 |
| RAU | 848 | 1.428 | 2.544 | 1.201 | 6.021 | 786 | 1.734 | 2.096 | 1.511 | 6.127 |
| Stati Uniti | 26.830 | 65.694 | 67.677 | 36.425 | 196.626 | 29.038 | 64.653 | 71.866 | 46.767 | 212.324 |
| Sud Africa (Rep. del) | 1.002 | 3.003 | 2.527 | 1.984 | 8.516 | 1.518 | 3.915 | 2.542 | 1.959 | 9.934 |
| Turchia | 1.138 | 1.379 | 751 | 575 | 3.843 | 550 | 898 | 1.494 | 1.248 | 4.190 |
| Venezuela | 523 | 1.328 | 1.879 | 723 | 4.453 | 499 | 1.088 | 1.240 | 1.010 | 3.837 |
| Altri paesi extraeuropei | 7.455 | 14.409 | 20.481 | 12.362 | 54.707 | 8.900 | 17.130 | 21.043 | 17.003 | 64.076 |
| PAESI ESTERI | 83.277 | 208.167 | 255.953 | 118.730 | 666.127 | 100.522 | 241.269 | 304.749 | 160.525 | 807.065 |
| Italia | 22.284 | 44.890 | 47.387 | 34.130 | 148.691 | 29.167 | 54.201 | 58.674 | 53.508 | 195.550 |
| TOTALE | 105.561 | 253.057 | 303.340 | 152.860 | 814.818 | 129.689 | 295.470 | 363.423 | 214.033 | 1.002.615 |
| IMBARCATI | | | | | | | | | | |
| Austria | 793 | 1.503 | 1.503 | 1.207 | 5.006 | 907 | 1.762 | 1.587 | 1.280 | 5.536 |
| Belgio | 2.384 | 4.464 | 5.613 | 2.759 | 15.220 | 2.429 | 5.668 | 8.714 | 3.992 | 20.803 |
| Danimarca | 1.055 | 3.171 | 4.024 | 1.968 | 10.218 | 1.069 | 4.321 | 7.593 | 2.595 | 15.578 |
| Finlandia | 222 | 1.059 | 1.115 | 644 | 3.040 | 366 | 2.028 | 1.135 | 957 | 4.486 |
| Francia | 5.910 | 12.954 | 13.289 | 7.904 | 40.057 | 7.754 | 15.409 | 17.258 | 12.801 | 53.222 |
| Germania | 4.664 | 11.740 | 13.211 | 8.816 | 38.431 | 6.011 | 15.180 | 15.816 | 12.597 | 49.604 |
| Gran Bretagna | 11.450 | 40.566 | 74.801 | 22.457 | 149.274 | 13.989 | 51.469 | 100.139 | 36.158 | 201.755 |
| Grecia | 1.739 | 2.343 | 2.936 | 2.454 | 9.472 | 1.959 | 2.367 | 2.660 | 2.530 | 9.516 |
| Irlanda | 370 | 981 | 1.818 | 926 | 4.095 | 334 | 1.160 | 2.429 | 1.559 | 5.482 |
| Jugoslavia | 171 | 223 | 359 | 253 | 1.006 | 272 | 368 | 377 | 424 | 1.441 |
| Lussemburgo | 39 | 96 | 159 | 66 | 360 | 64 | 93 | 131 | 123 | 411 |
| Norvegia | 781 | 1.291 | 1.536 | 1.207 | 4.815 | 714 | 1.696 | 2.132 | 1.306 | 5.848 |
| Paesi Bassi | 2.181 | 4.625 | 5.046 | 3.459 | 15.311 | 2.706 | 6.128 | 6.146 | 4.523 | 19.503 |
| Portogallo | 423 | 872 | 1.047 | 774 | 3.116 | 613 | 966 | 862 | 893 | 3.334 |
| Spagna | 1.205 | 2.121 | 2.048 | 1.723 | 7.097 | 1.361 | 2.558 | 2.276 | 3.038 | 9.233 |
| Svezia | 1.400 | 4.916 | 8.686 | 3.355 | 18.357 | 1.714 | 7.644 | 14.813 | 4.121 | 28.292 |
| Svizzera | 1.818 | 4.466 | 4.160 | 3.736 | 14.180 | 2.122 | 5.702 | 5.424 | 4.469 | 17.717 |
| Altri paesi europei | 912 | 2.959 | 6.463 | 3.028 | 13.362 | 2.477 | 4.684 | 4.531 | 4.879 | 16.571 |
| Argentina | 735 | 1.571 | 1.911 | 1.296 | 5.513 | 1.088 | 2.056 | 2.757 | 3.036 | 8.937 |
| Australia | 629 | 1.341 | 1.808 | 1.043 | 4.821 | 640 | 1.403 | 1.312 | 1.180 | 4.535 |
| Brasile | 627 | 1.207 | 1.908 | 1.243 | 4.985 | 881 | 1.438 | 2.117 | 1.633 | 6.069 |
| Canada | 2.219 | 3.269 | 4.988 | 3.078 | 13.554 | 2.491 | 3.883 | 5.135 | 4.284 | 15.793 |
| India | 808 | 1.449 | 2.304 | 1.810 | 6.371 | 855 | 1.729 | 2.508 | 2.369 | 7.461 |
| Nuova Zelanda | 78 | 316 | 289 | 118 | 801 | 87 | 326 | 229 | 211 | 853 |
| Pakistan | 156 | 380 | 767 | 486 | 1.789 | 226 | 419 | 903 | 618 | 2.166 |
| RAU | 872 | 1.398 | 2.462 | 1.306 | 6.038 | 807 | 1.320 | 2.230 | 1.511 | 5.868 |
| Stati Uniti | 23.627 | 49.789 | 76.686 | 43.200 | 193.302 | 26.621 | 52.573 | 78.261 | 55.607 | 213.062 |
| Sud Africa (Rep. del) | 1.240 | 2.561 | 3.109 | 1.827 | 8.737 | 1.951 | 3.263 | 3.270 | 2.199 | 10.683 |
| Turchia | 1.114 | 1.464 | 744 | 506 | 3.828 | 534 | 768 | 1.516 | 1.193 | 4.011 |
| Venezuela | 497 | 829 | 1.642 | 926 | 3.894 | 569 | 740 | 1.289 | 1.152 | 3.750 |
| Altri paesi extraeuropei | 6.944 | 13.198 | 20.679 | 13.776 | 54.597 | 8.948 | 15.898 | 21.638 | 18.186 | 64.670 |
| PAESI ESTERI | 77.063 | 179.122 | 267.111 | 137.351 | 660.647 | 92.559 | 215.019 | 317.188 | 191.424 | 816.190 |
| Italia | 23.970 | 40.070 | 48.950 | 39.037 | 152.027 | 31.648 | 49.400 | 61.313 | 56.949 | 199.310 |
| TOTALE | 101.033 | 219.192 | 316.061 | 176.388 | 812.674 | 124.207 | 264.419 | 378.501 | 248.373 | 1.015.500 |

(a) Rilevazione effettuata sulla base della documentazione presentata agli Organi di Polizia di frontiera aerea da parte dei passeggeri che entrano od escono. Gli equipaggi non sono compresi

Segue Tav. 78 — Movimento internazionale dei passeggeri sbarcati ed imbarcati
negli aeroporti nazionali (a)

II - PER AEROPORTO - 1960

| NAZIONALITÀ | TORINO | MILANO (b) | TREVISO | RIMINI | ROMA (c) | NAPOLI | BRINDISI | CATANIA | PALERMO (d) | ALTRI (e) | TOTALE |
|------------------------------------|---------------|----------------|---------------|---------------|----------------|---------------|--------------|--------------|----------------|---------------|----------------|
| SBARCATI | | | | | | | | | | | |
| Austria | 39 | 1.922 | 259 | 16 | 2.563 | 11 | 24 | 10 | 100 | 100 | 5.044 |
| Belgio | 113 | 7.392 | 53 | 6 | 6.929 | 470 | 125 | 11 | 127 | 120 | 15.346 |
| Danimarca | 14 | 4.336 | 340 | 10 | 5.357 | 10 | 97 | 6 | 28 | 155 | 10.353 |
| Finlandia | 16 | 879 | 12 | 397 | 1.559 | 3 | 28 | 65 | — | 109 | 3.068 |
| Francia | 1.179 | 10.738 | 42 | 9 | 24.278 | 708 | 1.013 | 356 | 1.097 | 400 | 39.820 |
| Germania | 212 | 15.833 | 904 | 2.945 | 16.704 | 1.074 | 252 | 78 | 291 | 1.075 | 39.368 |
| Gran Bretagna | 4.880 | 33.768 | 12.917 | 17.457 | 51.505 | 7.520 | 874 | 3.419 | 151 | 15.720 | 148.211 |
| Grecia | 17 | 1.435 | 51 | 1 | 5.356 | 21 | 2.729 | 11 | 2 | 53 | 9.676 |
| Irlanda | 110 | 361 | 121 | 168 | 3.129 | 48 | 13 | 19 | 1 | 217 | 4.187 |
| Jugoslavia | 3 | 130 | 3 | — | 1.022 | 2 | 1 | 1 | 1 | 3 | 1.188 |
| Lussemburgo | — | 103 | 3 | 1 | 264 | 2 | 1 | 1 | 3 | 1 | 379 |
| Norvegia | 14 | 1.653 | 74 | 263 | 3.016 | 12 | 77 | 1 | 34 | 51 | 5.195 |
| Paesi Bassi | 124 | 8.352 | 70 | 4 | 6.709 | 123 | 30 | 10 | 8 | 211 | 15.641 |
| Portogallo | 10 | 693 | 6 | 1 | 2.367 | 5 | 10 | — | — | — | 3.093 |
| Spagna | 23 | 2.144 | 37 | — | 4.883 | 4 | 12 | 3 | 10 | 11 | 7.127 |
| Svezia | 413 | 3.666 | 943 | 5.521 | 7.223 | 8 | 79 | 11 | 14 | 1.157 | 19.035 |
| Svizzera | 53 | 3.511 | 28 | 85 | 9.913 | 32 | 113 | 21 | 51 | 127 | 13.954 |
| Altri paesi europei | 77 | 2.311 | 52 | 92 | 9.422 | 113 | 21 | 5 | 22 | 205 | 12.380 |
| Argentina | 59 | 1.703 | 9 | 1 | 4.318 | 9 | 9 | — | 2 | 5 | 6.115 |
| Australia | 8 | 403 | 27 | 9 | 4.404 | 70 | 87 | 11 | 3 | 46 | 5.068 |
| Brasile | 17 | 1.168 | 12 | — | 3.768 | — | 8 | — | — | — | 4.973 |
| Canada | 74 | 2.996 | 164 | 19 | 10.040 | 75 | 53 | 6 | 9 | 34 | 13.470 |
| India | 13 | 833 | 16 | 6 | 5.531 | 15 | — | 5 | 2 | 4 | 6.425 |
| Nuova Zelanda | — | 51 | 7 | 4 | 867 | 19 | 8 | 3 | 1 | 12 | 972 |
| Pakistan | 6 | 137 | 56 | — | 1.688 | 1 | 3 | — | — | 2 | 1.893 |
| RAU | 4 | 1.143 | 15 | 2 | 4.834 | 10 | 7 | 4 | — | 2 | 6.021 |
| Stati Uniti | 1.095 | 37.925 | 3.077 | 44 | 151.053 | 1.274 | 1.157 | 240 | 150 | 611 | 196.626 |
| Sud Africa (Rep. del) | 26 | 1.108 | 74 | 9 | 7.216 | 32 | 25 | 3 | 2 | 21 | 8.516 |
| Turchia | 8 | 888 | 4 | 1 | 2.887 | 28 | 22 | — | 3 | 2 | 3.843 |
| Venezuela | 31 | 1.194 | 15 | 5 | 3.192 | 5 | 3 | — | — | 8 | 4.453 |
| Altri paesi extraeuropei | 156 | 9.176 | 241 | 16 | 44.530 | 270 | 79 | 76 | 135 | 28 | 54.707 |
| PAESI ESTERI | 8.794 | 158.612 | 19.632 | 27.092 | 406.527 | 11.979 | 6.960 | 4.376 | 2.264 | 20.491 | 666.127 |
| Italia | 8.229 | 58.565 | 848 | 130 | 75.780 | 1.133 | 662 | 1.602 | 802 | 940 | 148.691 |
| TOTALE | 17.023 | 216.577 | 20.480 | 27.222 | 482.307 | 13.112 | 7.622 | 5.978 | 3.066 | 21.431 | 814.816 |

IMBARCATI

| | | | | | | | | | | | |
|------------------------------------|---------------|----------------|---------------|---------------|----------------|---------------|--------------|--------------|--------------|---------------|----------------|
| Austria | 36 | 1.855 | 269 | 12 | 2.584 | 4 | 22 | 9 | 95 | 120 | 5.006 |
| Belgio | 94 | 7.356 | 50 | 6 | 6.742 | 569 | 160 | 6 | 150 | 87 | 15.220 |
| Danimarca | 9 | 4.120 | 320 | 8 | 5.490 | 12 | 64 | 4 | 41 | 150 | 10.218 |
| Finlandia | 14 | 894 | 17 | 349 | 1.365 | 2 | 55 | 52 | — | 292 | 3.040 |
| Francia | 908 | 11.375 | 21 | 7 | 24.656 | 246 | 1.042 | 441 | 971 | 390 | 40.557 |
| Germania | 158 | 15.188 | 861 | 2.721 | 16.950 | 1.052 | 249 | 66 | 181 | 1.005 | 38.431 |
| Gran Bretagna | 4.709 | 34.537 | 13.425 | 17.367 | 51.046 | 8.029 | 972 | 3.490 | 113 | 15.586 | 149.274 |
| Grecia | 30 | 1.274 | 19 | 401 | 5.065 | 59 | 2.531 | 54 | 1 | 38 | 9.472 |
| Irlanda | 97 | 416 | 117 | 130 | 2.975 | 40 | 12 | 15 | 1 | 292 | 4.095 |
| Jugoslavia | 1 | 124 | 10 | 17 | 827 | — | 4 | 1 | 17 | 5 | 1.006 |
| Lussemburgo | — | 99 | 3 | 1 | 246 | 6 | 4 | — | 1 | 55 | 360 |
| Norvegia | 9 | 1.230 | 67 | 257 | 3.085 | 45 | 61 | 2 | 4 | 189 | 4.815 |
| Paesi Bassi | 150 | 8.151 | 62 | 4 | 6.625 | 82 | 31 | 8 | 7 | — | 15.311 |
| Portogallo | 7 | 676 | 12 | 1 | 2.406 | 5 | 9 | — | — | 7 | 3.116 |
| Spagna | 35 | 1.981 | 9 | — | 5.032 | 3 | 23 | — | 7 | 953 | 7.097 |
| Svezia | 332 | 3.427 | 971 | 5.319 | 7.249 | 17 | 74 | 5 | 10 | 195 | 18.357 |
| Svizzera | 61 | 3.696 | 73 | 145 | 9.813 | 14 | 126 | 22 | 35 | 108 | 14.180 |
| Altri paesi europei | 69 | 2.413 | 57 | 73 | 10.220 | 371 | 23 | 6 | 22 | — | 13.362 |
| Argentina | 46 | 1.690 | 12 | 1 | 3.742 | 6 | 10 | 3 | — | 3 | 5.513 |
| Australia | 10 | 480 | 49 | 8 | 4.116 | 80 | 29 | 10 | 2 | 37 | 4.821 |
| Brasile | 16 | 1.178 | 10 | — | 3.766 | 3 | 12 | — | — | — | 4.985 |
| Canada | 63 | 3.170 | 200 | 12 | 9.924 | 83 | 53 | 9 | 8 | 32 | 13.554 |
| India | 10 | 793 | 25 | 5 | 5.518 | 9 | 3 | 5 | — | 3 | 6.371 |
| Nuova Zelanda | 1 | 42 | 6 | 5 | 706 | 20 | 4 | 6 | — | 11 | 801 |
| Pakistan | 1 | 149 | 10 | 2 | 1.621 | 2 | 2 | — | — | 2 | 1.789 |
| RAU | 6 | 1.223 | 32 | — | 4.758 | 9 | 8 | 2 | — | — | 6.038 |
| Stati Uniti | 704 | 39.772 | 2.360 | 61 | 147.402 | 1.343 | 1.053 | 337 | 121 | 149 | 193.302 |
| Sud Africa (Rep. del) | 25 | 1.259 | 100 | 11 | 7.264 | 29 | 16 | 5 | — | 28 | 8.737 |
| Turchia | 8 | 882 | 3 | 1 | 2.892 | 18 | 23 | — | 1 | — | 3.828 |
| Venezuela | 34 | 1.025 | 8 | — | 2.817 | 7 | 2 | 1 | — | — | 3.894 |
| Altri paesi extraeuropei | 143 | 8.138 | 288 | 17 | 45.490 | 293 | 82 | 45 | 92 | 9 | 54.597 |
| PAESI ESTERI | 7.786 | 158.615 | 19.466 | 26.941 | 402.392 | 12.458 | 6.759 | 4.604 | 1.880 | 19.746 | 660.647 |
| Italia | 7.907 | 56.723 | 851 | 142 | 81.491 | 1.095 | 679 | 1.569 | 701 | 869 | 152.027 |
| TOTALE | 15.693 | 215.338 | 20.317 | 27.083 | 483.883 | 13.553 | 7.438 | 6.173 | 2.581 | 20.615 | 812.674 |

(a) Cfr. la nota (a) a pagina precedente. — (b) Malpensa e Linate. — (c) Ciampino, Fiumicino e Urbe. — (d) Boccadifalco e Punta Raisi. (e) Albenga, Alghero, Aosta, Bari, Bologna, Bolzano, Bordighera, Cagliari, Firenze, Genova, Gorizia, Grosseto, Modena, Trapani e Venezia

Segue Tav. 78 — Movimento internazionale dei passeggeri sbarcati ed imbarcati
negli aeroporti nazionali (a)

III - PER AEROPORTO - 1961

| NAZIONALITÀ | TORINO | MILANO (b) | TREVISO | RIMINI | ROMA (c) | NAPOLI | BRINDISI | CATANIA | PALERMO (d) | ALTRI (e) | TOTALE |
|--------------------------|---------------|----------------|--------------|---------------|----------------|---------------|--------------|--------------|----------------|---------------|------------------|
| SBARCATI | | | | | | | | | | | |
| Austria | 54 | 2.419 | — | 343 | 2.115 | 12 | 24 | 12 | 55 | 379 | 5.413 |
| Belgio | 214 | 10.751 | — | 2 | 6.833 | 995 | 123 | 1 | 583 | 1.233 | 20.735 |
| Danimarca | 37 | 8.519 | 2 | 20 | 6.067 | 39 | 36 | 287 | 40 | 598 | 15.645 |
| Finlandia | 62 | 1.538 | 55 | 976 | 1.182 | 5 | 42 | 124 | — | 384 | 4.368 |
| Francia | 2.468 | 15.933 | 1 | 11 | 28.686 | 746 | 1.457 | 79 | 1.553 | 1.763 | 52.697 |
| Germania | 218 | 21.560 | 84 | 998 | 19.259 | 1.185 | 223 | 141 | 264 | 4.566 | 48.498 |
| Gran Bretagna | 6.759 | 43.903 | 2.473 | 28.116 | 62.854 | 12.044 | 1.054 | 4.082 | 551 | 35.915 | 197.751 |
| Grecia | 22 | 1.669 | 2 | 92 | 5.765 | 28 | 2.604 | 32 | 4 | 115 | 10.333 |
| Irlanda | 48 | 551 | 21 | 523 | 3.974 | 106 | 16 | 19 | 5 | 334 | 5.597 |
| Jugoslavia | 5 | 234 | 1 | 2 | 1.447 | 8 | 1 | 7 | 9 | 22 | 1.736 |
| Lussemburgo | 9 | 145 | — | — | 174 | 19 | 15 | 1 | 4 | 7 | 374 |
| Norvegia | 52 | 2.204 | 3 | 544 | 3.246 | 44 | 12 | 5 | 20 | 274 | 6.404 |
| Paesi Bassi | 122 | 10.597 | — | 19 | 7.793 | 54 | 31 | 4 | 50 | 824 | 19.494 |
| Portogallo | 11 | 901 | — | — | 2.098 | 5 | 14 | — | 5 | 9 | 3.043 |
| Spagna | 60 | 3.356 | 3 | 10 | 5.695 | 5 | 14 | 2 | 8 | 141 | 9.294 |
| Svezia | 130 | 8.379 | 2 | 7.007 | 7.562 | 30 | 57 | 64 | 15 | 5.169 | 28.415 |
| Svizzera | 104 | 4.757 | 1 | 78 | 11.661 | 39 | 150 | 23 | 60 | 1.404 | 18.277 |
| Altri paesi europei | 242 | 3.985 | 25 | 112 | 8.052 | 877 | 34 | 6 | 74 | 321 | 13.728 |
| Argentina | 82 | 2.924 | 1 | 1 | 6.123 | 49 | 16 | 4 | — | 50 | 9.250 |
| Australia | 16 | 502 | — | 19 | 3.732 | 106 | 44 | 11 | 9 | 182 | 4.622 |
| Brasile | 57 | 1.632 | — | — | 4.202 | 2 | 3 | 1 | 9 | 48 | 5.954 |
| Canada | 80 | 3.761 | 4 | 17 | 10.689 | 83 | 45 | 10 | 15 | 396 | 15.100 |
| India | 27 | 1.142 | — | 5 | 5.729 | 9 | 4 | 6 | 1 | 80 | 7.003 |
| Nuova Zelanda | 12 | 39 | — | 2 | 667 | 16 | 3 | 2 | — | 44 | 785 |
| Pakistan | 4 | 218 | — | 1 | 1.817 | 3 | — | — | — | 18 | 2.061 |
| RAU | 17 | 1.083 | 1 | 2 | 4.842 | 5 | 25 | 3 | — | 149 | 6.127 |
| Stati Uniti | 926 | 44.137 | 54 | 77 | 159.737 | 1.180 | 1.086 | 163 | 89 | 4.875 | 212.324 |
| Sud Africa (Rep. del) | 37 | 1.366 | 3 | 10 | 8.256 | 36 | 13 | 9 | — | 204 | 9.934 |
| Turchia | 13 | 1.417 | — | — | 2.569 | 90 | 69 | — | 3 | 29 | 4.190 |
| Venezuela | 41 | 1.301 | — | 2 | 2.443 | 6 | 2 | 3 | — | 39 | 3.837 |
| Altri paesi extraeuropei | 291 | 13.002 | 9 | 13 | 48.523 | 520 | 84 | 136 | 722 | 776 | 64.076 |
| PAESI ESTERI | 12.220 | 213.925 | 2.746 | 39.002 | 443.792 | 18.346 | 7.301 | 5.237 | 4.148 | 60.348 | 807.065 |
| Italia | 10.833 | 83.243 | 222 | 126 | 93.887 | 1.079 | 766 | 1.954 | 1.011 | 2.429 | 195.550 |
| TOTALE | 23.053 | 297.168 | 2.968 | 39.128 | 537.679 | 19.425 | 8.067 | 7.191 | 5.159 | 62.777 | 1.002.615 |
| IMBARCATI | | | | | | | | | | | |
| Austria | 49 | 2.518 | — | 310 | 2.174 | 5 | 21 | 9 | 66 | 384 | 5.536 |
| Belgio | 194 | 11.182 | — | 2 | 6.398 | 960 | 158 | 1 | 680 | 1.228 | 20.803 |
| Danimarca | 22 | 8.449 | 1 | 19 | 6.093 | 59 | 29 | 294 | 53 | 559 | 15.578 |
| Finlandia | 2 | 1.333 | 54 | 1.044 | 1.483 | 7 | 23 | 116 | 6 | 418 | 4.486 |
| Francia | 1.964 | 16.657 | 2 | 10 | 28.969 | 674 | 1.453 | 15 | 1.575 | 1.903 | 53.222 |
| Germania | 318 | 19.619 | 83 | 884 | 20.988 | 1.800 | 163 | 85 | 212 | 5.452 | 49.604 |
| Gran Bretagna | 6.830 | 45.609 | 2.149 | 30.452 | 60.384 | 11.601 | 1.188 | 4.056 | 759 | 38.727 | 201.755 |
| Grecia | 20 | 1.605 | 39 | 1 | 5.083 | 94 | 2.539 | 11 | 2 | 122 | 9.516 |
| Irlanda | 53 | 556 | 12 | 569 | 3.850 | 82 | 27 | 12 | 8 | 313 | 5.482 |
| Jugoslavia | 8 | 193 | 2 | — | 1.208 | 2 | 1 | — | 7 | 20 | 1.441 |
| Lussemburgo | 11 | 146 | — | 27 | 185 | 17 | 7 | — | 6 | 12 | 411 |
| Norvegia | 37 | 1.821 | 47 | 482 | 3.161 | 17 | 2 | 25 | 12 | 244 | 5.848 |
| Paesi Bassi | 102 | 10.817 | — | 10 | 7.431 | 166 | 41 | 9 | 42 | 885 | 19.503 |
| Portogallo | 42 | 872 | — | 1 | 2.385 | 3 | 13 | — | 4 | 14 | 3.334 |
| Spagna | 52 | 3.288 | 2 | 6 | 5.701 | 3 | 31 | — | 9 | 141 | 9.233 |
| Svezia | 123 | 8.161 | 40 | 7.118 | 7.400 | 9 | 47 | 24 | 26 | 5.344 | 28.292 |
| Svizzera | 117 | 4.385 | 4 | 9 | 11.796 | 96 | 112 | 17 | 62 | 1.119 | 17.717 |
| Altri paesi europei | 253 | 4.011 | 23 | 116 | 11.389 | 349 | 74 | 3 | 11 | 312 | 16.571 |
| Argentina | 80 | 2.527 | — | 1 | 6.213 | 8 | 17 | 2 | — | 89 | 8.937 |
| Australia | 34 | 505 | 1 | 12 | 3.691 | 74 | 37 | 15 | 1 | 165 | 4.535 |
| Brasile | 38 | 1.546 | 3 | — | 4.431 | 1 | 8 | — | 10 | 32 | 6.069 |
| Canada | 89 | 4.478 | 14 | 19 | 10.626 | 81 | 30 | 11 | 11 | 434 | 15.793 |
| India | 25 | 920 | — | 7 | 6.396 | 6 | 3 | 5 | 4 | 95 | 7.461 |
| Nuova Zelanda | 14 | 64 | — | 1 | 718 | 9 | 2 | 2 | 2 | 41 | 853 |
| Pakistan | 3 | 216 | — | 1 | 1.933 | 3 | — | 1 | — | 8 | 2.166 |
| RAU | 15 | 970 | 1 | 2 | 4.789 | 37 | 9 | 2 | — | 43 | 5.868 |
| Stati Uniti | 1.073 | 47.230 | 118 | 67 | 156.811 | 959 | 1.015 | 174 | 98 | 5.517 | 213.062 |
| Sud Africa (Rep. del) | 27 | 1.491 | 2 | 8 | 8.911 | 31 | 29 | 2 | — | 182 | 10.683 |
| Turchia | 5 | 1.275 | — | — | 2.651 | 20 | 43 | — | — | 17 | 4.011 |
| Venezuela | 14 | 1.214 | 3 | 1 | 2.458 | 16 | 6 | — | — | 38 | 3.750 |
| Altri paesi extraeuropei | 295 | 12.316 | 6 | 24 | 50.143 | 189 | 90 | 78 | 773 | 756 | 64.670 |
| PAESI ESTERI | 11.909 | 215.974 | 2.607 | 41.203 | 445.649 | 17.378 | 7.218 | 4.969 | 4.439 | 64.644 | 816.190 |
| Italia | 10.416 | 80.430 | 233 | 139 | 100.701 | 932 | 855 | 2.058 | 938 | 2.608 | 199.310 |
| TOTALE | 22.325 | 296.404 | 2.840 | 41.342 | 546.550 | 18.310 | 8.073 | 7.027 | 5.377 | 67.252 | 1.015.500 |

(a), (b), (c), (d), (e) Cfr. le corrispondenti note a pagina precedente.

Tav. 79 — Clienti stranieri negli esercizi alberghieri per tipo di esercizio e per nazionalità (a)

1957 - 1961

| ANNI | TOTALE | | | ALBERGHI | | PENSIONI | | LOCANDE | |
|-----------------------------|-----------|------------|-------------|-----------|------------|----------|-----------|---------|-----------|
| | Clienti | Presenze | | Clienti | Presenze | Clienti | Presenze | Clienti | Presenze |
| | | numero | per cliente | | | | | | |
| TOTALE | | | | | | | | | |
| 1957 | 6.493.671 | 23.158.755 | 3,57 | 5.419.201 | 17.011.067 | 766.568 | 4.907.421 | 307.902 | 1.240.267 |
| 1958 | 6.318.835 | 23.635.173 | 3,74 | 5.220.421 | 16.657.081 | 786.994 | 5.572.785 | 311.420 | 1.405.307 |
| 1959 | 6.783.845 | 25.585.393 | 3,77 | 5.624.428 | 18.165.739 | 839.765 | 5.919.263 | 319.652 | 1.500.391 |
| 1960 | 7.030.019 | 27.165.877 | 3,86 | 5.854.870 | 19.415.410 | 827.323 | 6.039.504 | 347.826 | 1.710.963 |
| 1961 | 7.509.825 | 31.118.417 | 4,14 | 6.252.944 | 22.241.413 | 920.236 | 7.083.699 | 336.645 | 1.793.305 |
| PAESI EUROPEI | | | | | | | | | |
| AUSTRIA | | | | | | | | | |
| 1957 | 376.836 | 1.525.396 | 4,05 | 279.450 | 891.870 | 61.416 | 491.772 | 35.970 | 141.754 |
| 1958 | 379.062 | 1.713.506 | 4,52 | 268.885 | 877.350 | 65.963 | 576.736 | 44.214 | 259.420 |
| 1959 | 305.289 | 1.384.412 | 4,53 | 221.932 | 758.071 | 46.285 | 399.164 | 37.072 | 227.177 |
| 1960 | 433.445 | 2.178.576 | 5,03 | 298.325 | 1.076.067 | 78.140 | 724.374 | 56.980 | 378.135 |
| 1961 | 276.973 | 1.634.484 | 5,90 | 194.026 | 829.834 | 54.390 | 557.551 | 28.557 | 247.099 |
| BELGIO E LUSSEMBURGO | | | | | | | | | |
| 1957 | 195.147 | 694.317 | 3,56 | 174.894 | 584.713 | 15.024 | 89.138 | 5.229 | 20.466 |
| 1958 | 161.518 | 593.850 | 3,68 | 142.991 | 482.152 | 13.446 | 90.040 | 5.081 | 21.658 |
| 1959 | 211.207 | 749.855 | 3,55 | 187.348 | 608.204 | 18.201 | 118.274 | 5.658 | 23.377 |
| 1960 | 181.841 | 681.670 | 3,75 | 161.089 | 557.847 | 15.300 | 99.757 | 5.452 | 24.066 |
| 1961 | 220.406 | 898.369 | 4,08 | 194.565 | 724.950 | 19.892 | 143.376 | 5.949 | 30.043 |
| DANIMARCA | | | | | | | | | |
| 1957 | 116.835 | 409.089 | 3,50 | 89.977 | 292.041 | 18.907 | 88.770 | 7.951 | 28.278 |
| 1958 | 115.361 | 393.740 | 3,41 | 90.247 | 288.386 | 17.692 | 80.611 | 7.422 | 24.743 |
| 1959 | 126.186 | 443.962 | 3,52 | 98.912 | 329.781 | 18.700 | 86.476 | 8.574 | 27.705 |
| 1960 | 109.611 | 394.597 | 3,60 | 87.751 | 298.659 | 13.729 | 71.169 | 8.131 | 24.769 |
| 1961 | 128.324 | 509.973 | 3,97 | 100.369 | 380.529 | 18.845 | 96.817 | 9.110 | 32.627 |
| FRANCIA | | | | | | | | | |
| 1957 | 1.172.105 | 3.184.296 | 2,72 | 1.014.621 | 2.483.822 | 97.358 | 496.258 | 60.126 | 204.216 |
| 1958 | 719.402 | 2.141.078 | 2,98 | 625.536 | 1.668.914 | 58.148 | 333.604 | 35.718 | 138.560 |
| 1959 | 911.801 | 2.599.302 | 2,85 | 787.831 | 1.978.356 | 76.923 | 445.185 | 47.047 | 175.761 |
| 1960 | 974.006 | 2.840.398 | 2,92 | 848.630 | 2.221.054 | 78.637 | 450.809 | 46.739 | 168.535 |
| 1961 | 1.155.643 | 3.548.312 | 3,07 | 1.011.437 | 2.741.434 | 94.047 | 594.465 | 50.159 | 212.413 |
| GERMANIA | | | | | | | | | |
| 1957 | 1.229.456 | 5.405.817 | 4,40 | 928.074 | 3.394.873 | 211.096 | 1.615.996 | 90.286 | 394.948 |
| 1958 | 1.387.134 | 6.860.454 | 4,95 | 1.012.520 | 3.994.782 | 264.701 | 2.339.673 | 109.913 | 525.999 |
| 1959 | 1.429.753 | 7.372.657 | 5,16 | 1.014.063 | 4.281.043 | 274.096 | 2.504.325 | 111.594 | 587.289 |
| 1960 | 1.390.003 | 7.501.084 | 5,40 | 1.024.971 | 4.466.066 | 253.179 | 2.403.519 | 111.853 | 631.499 |
| 1961 | 1.564.386 | 9.337.815 | 5,97 | 1.146.639 | 5.534.355 | 304.387 | 3.079.225 | 113.360 | 724.235 |
| GRECIA | | | | | | | | | |
| 1957 | 52.437 | 188.143 | 3,59 | 43.159 | 143.318 | 5.689 | 29.429 | 3.589 | 15.396 |
| 1958 | 47.653 | 155.997 | 3,27 | 39.457 | 119.828 | 5.410 | 26.013 | 2.786 | 10.156 |
| 1959 | 51.361 | 169.519 | 3,30 | 42.424 | 129.917 | 6.473 | 27.777 | 2.464 | 11.825 |
| 1960 | 59.731 | 191.736 | 3,21 | 49.926 | 147.659 | 6.791 | 30.945 | 3.014 | 13.132 |
| 1961 | 67.360 | 213.159 | 3,16 | 56.256 | 167.092 | 8.156 | 32.150 | 2.948 | 13.917 |
| IRLANDA | | | | | | | | | |
| 1957 | 14.125 | 72.833 | 5,16 | 10.085 | 50.630 | 3.231 | 19.681 | 809 | 2.522 |
| 1958 | 13.566 | 60.516 | 4,46 | 9.959 | 39.581 | 2.877 | 18.560 | 730 | 2.375 |
| 1959 | 15.357 | 72.964 | 4,75 | 11.504 | 51.633 | 3.137 | 18.724 | 716 | 2.607 |
| 1960 | 13.713 | 70.659 | 5,15 | 10.338 | 48.296 | 2.709 | 19.340 | 666 | 3.023 |
| 1961 | 16.296 | 85.551 | 5,25 | 12.474 | 61.986 | 2.973 | 19.953 | 849 | 3.612 |

(a) Cfr la nota (a) alla Tav.70

Segue Tav. 79 — Clienti stranieri negli esercizi alberghieri
per tipo di esercizio e per nazionalità

1957 - 1961

| ANNI | TOTALE | | | ALBERGHI | | PENSIONI | | LOCANDE | |
|------|---------|----------|-------------|----------|----------|----------|----------|---------|----------|
| | Clienti | Presenze | | Clienti | Presenze | Clienti | Presenze | Clienti | Presenze |
| | | numero | per cliente | | | | | | |

Segue: PAESI EUROPEI

JUGOSLAVIA

| | | | | | | | | | |
|------|---------|---------|------|--------|---------|--------|--------|--------|--------|
| 1957 | 35.887 | 104.484 | 2,91 | 27.583 | 73.811 | 4.574 | 18.821 | 3.730 | 11.852 |
| 1958 | 63.016 | 146.564 | 2,33 | 48.466 | 98.905 | 8.636 | 30.296 | 5.914 | 17.363 |
| 1959 | 67.389 | 157.607 | 2,34 | 48.472 | 101.283 | 10.442 | 35.006 | 8.475 | 21.318 |
| 1960 | 82.266 | 193.103 | 2,35 | 57.664 | 127.280 | 12.720 | 37.900 | 11.882 | 27.923 |
| 1961 | 107.729 | 242.635 | 2,25 | 73.622 | 154.886 | 17.625 | 49.410 | 16.482 | 38.339 |

NORVEGIA

| | | | | | | | | | |
|------|--------|---------|------|--------|--------|-------|--------|-------|-------|
| 1957 | 29.519 | 101.660 | 3,44 | 22.620 | 72.524 | 4.491 | 20.578 | 2.408 | 8.558 |
| 1958 | 29.019 | 93.051 | 3,21 | 22.150 | 66.098 | 4.410 | 20.925 | 2.459 | 6.028 |
| 1959 | 32.163 | 101.910 | 3,17 | 24.862 | 75.163 | 4.362 | 20.350 | 2.939 | 6.397 |
| 1960 | 28.451 | 93.985 | 3,30 | 22.077 | 69.400 | 3.652 | 17.710 | 2.722 | 6.875 |
| 1961 | 32.063 | 109.582 | 3,42 | 25.234 | 82.023 | 4.051 | 20.955 | 2.778 | 6.604 |

PAESI BASSI

| | | | | | | | | | |
|------|---------|-----------|------|---------|---------|--------|---------|--------|--------|
| 1957 | 202.490 | 798.892 | 3,95 | 173.386 | 646.037 | 20.836 | 120.169 | 8.268 | 32.686 |
| 1958 | 205.331 | 872.001 | 4,25 | 173.299 | 685.665 | 21.538 | 140.969 | 10.494 | 45.367 |
| 1959 | 220.366 | 1.002.644 | 4,55 | 188.325 | 795.174 | 21.785 | 148.186 | 10.256 | 59.284 |
| 1960 | 192.958 | 903.749 | 4,68 | 164.434 | 711.703 | 18.338 | 135.752 | 10.186 | 56.294 |
| 1961 | 230.096 | 1.135.123 | 4,93 | 196.466 | 895.935 | 23.765 | 184.461 | 9.865 | 54.727 |

REGNO UNITO

| | | | | | | | | | |
|------|---------|-----------|------|---------|-----------|---------|---------|--------|--------|
| 1957 | 664.585 | 2.612.401 | 3,93 | 565.479 | 2.066.669 | 85.177 | 488.528 | 13.929 | 57.204 |
| 1958 | 667.648 | 2.631.992 | 3,94 | 566.633 | 2.052.094 | 87.049 | 521.495 | 13.966 | 58.403 |
| 1959 | 801.092 | 3.322.521 | 4,15 | 668.318 | 2.522.586 | 115.337 | 726.235 | 17.437 | 73.700 |
| 1960 | 774.373 | 3.168.012 | 4,09 | 658.559 | 2.469.020 | 97.778 | 623.243 | 18.036 | 75.749 |
| 1961 | 862.300 | 3.846.826 | 4,46 | 734.931 | 3.028.307 | 107.497 | 724.426 | 19.872 | 94.093 |

SPAGNA E PORTOGALLO

| | | | | | | | | | |
|------|---------|---------|------|--------|---------|--------|--------|-------|--------|
| 1957 | 112.173 | 335.196 | 2,99 | 97.673 | 278.351 | 11.163 | 44.553 | 3.337 | 12.292 |
| 1958 | 93.591 | 274.040 | 2,87 | 82.896 | 225.438 | 9.634 | 38.920 | 3.061 | 9.682 |
| 1959 | 115.318 | 310.326 | 2,69 | 99.042 | 254.689 | 12.741 | 45.283 | 3.535 | 10.354 |
| 1960 | 138.559 | 308.455 | 2,84 | 93.265 | 252.572 | 11.231 | 43.234 | 4.063 | 12.659 |
| 1961 | 113.190 | 344.492 | 3,04 | 96.872 | 279.853 | 12.746 | 51.137 | 3.572 | 13.492 |

SVEZIA

| | | | | | | | | | |
|------|---------|---------|------|--------|---------|--------|---------|-------|--------|
| 1957 | 115.721 | 419.593 | 3,63 | 98.556 | 330.705 | 13.690 | 77.506 | 3.475 | 11.382 |
| 1958 | 108.653 | 401.226 | 3,69 | 92.452 | 308.555 | 13.177 | 80.694 | 3.024 | 11.977 |
| 1959 | 103.957 | 401.881 | 3,87 | 85.114 | 292.591 | 14.825 | 97.714 | 3.018 | 11.576 |
| 1960 | 96.781 | 407.081 | 4,25 | 80.747 | 314.979 | 11.933 | 90.666 | 3.041 | 11.436 |
| 1961 | 109.806 | 502.265 | 4,57 | 93.219 | 384.948 | 13.844 | 103.552 | 2.743 | 13.765 |

SVIZZERA

| | | | | | | | | | |
|------|---------|-----------|------|---------|-----------|--------|---------|--------|---------|
| 1957 | 473.458 | 2.108.200 | 4,45 | 377.469 | 1.370.504 | 75.117 | 636.587 | 20.872 | 101.109 |
| 1958 | 421.413 | 2.013.529 | 4,78 | 331.209 | 1.256.269 | 69.808 | 646.539 | 20.396 | 100.721 |
| 1959 | 440.565 | 2.036.188 | 4,55 | 351.410 | 1.288.160 | 69.304 | 610.091 | 19.851 | 107.937 |
| 1960 | 432.821 | 2.038.374 | 4,71 | 351.134 | 1.358.064 | 62.046 | 574.636 | 19.641 | 105.674 |
| 1961 | 478.587 | 2.408.357 | 5,03 | 385.236 | 1.590.230 | 72.797 | 695.895 | 20.554 | 122.232 |

ALTRI PAESI EUROPEI

| | | | | | | | | | |
|------|--------|---------|------|--------|---------|--------|---------|-------|--------|
| 1957 | 98.294 | 479.792 | 4,88 | 73.508 | 325.471 | 16.859 | 113.306 | 7.927 | 41.015 |
| 1958 | 68.898 | 255.417 | 3,85 | 55.042 | 195.855 | 7.385 | 41.988 | 6.471 | 27.574 |
| 1959 | 70.989 | 274.707 | 3,87 | 58.642 | 209.552 | 6.798 | 41.179 | 5.549 | 23.976 |
| 1960 | 87.707 | 326.570 | 3,72 | 71.306 | 245.140 | 9.725 | 54.868 | 6.676 | 26.562 |
| 1961 | 97.114 | 368.809 | 3,80 | 76.442 | 273.575 | 13.173 | 66.541 | 7.499 | 28.693 |

Segue Tav. 79 — Clienti stranieri negli esercizi alberghieri per tipo
di esercizio e per nazionalità

1957 - 1961

| ANNI | TOTALE | | | ALBERGHI | | PENSIONI | | LOCANDE | |
|------|---------|----------|-------------|----------|----------|----------|----------|---------|----------|
| | Clienti | Presenze | | Clienti | Presenze | Clienti | Presenze | Clienti | Presenze |
| | | numero | per cliente | | | | | | |

PAESI EXTRAEUROPEI

TURCHIA

| | | | | | | | | | |
|------|--------|--------|------|--------|--------|-------|--------|-----|-------|
| 1957 | 19.589 | 81.329 | 4,15 | 16.420 | 65.249 | 2.547 | 13.826 | 622 | 2.254 |
| 1958 | 17.477 | 67.934 | 3,89 | 14.585 | 53.045 | 2.308 | 12.086 | 584 | 2.803 |
| 1959 | 19.804 | 67.809 | 3,42 | 16.638 | 54.224 | 2.503 | 11.078 | 663 | 2.507 |
| 1960 | 12.162 | 49.057 | 4,03 | 9.847 | 38.201 | 1.824 | 8.966 | 491 | 1.890 |
| 1961 | 20.206 | 70.818 | 3,50 | 16.409 | 55.397 | 2.905 | 12.318 | 892 | 3.103 |

RAU

| | | | | | | | | | |
|------|--------|--------|------|--------|--------|-------|--------|-----|-------|
| 1957 | 15.750 | 95.157 | 6,04 | 12.743 | 71.479 | 2.297 | 19.570 | 710 | 4.108 |
| 1958 | 12.071 | 56.393 | 4,67 | 9.954 | 43.227 | 1.624 | 11.049 | 493 | 2.117 |
| 1959 | 10.964 | 51.080 | 4,66 | 8.955 | 38.847 | 1.552 | 10.536 | 457 | 1.697 |
| 1960 | 11.201 | 49.952 | 4,46 | 8.981 | 38.302 | 1.705 | 9.413 | 515 | 2.237 |
| 1961 | 9.733 | 45.196 | 4,64 | 7.916 | 35.487 | 1.314 | 7.399 | 503 | 2.310 |

CANADÀ

| | | | | | | | | | |
|------|--------|---------|------|--------|---------|-------|--------|-------|-------|
| 1957 | 64.734 | 236.803 | 3,66 | 58.040 | 204.845 | 5.246 | 26.314 | 1.448 | 5.644 |
| 1958 | 85.925 | 274.066 | 3,19 | 77.878 | 240.239 | 6.368 | 27.112 | 1.679 | 6.715 |
| 1959 | 83.677 | 273.336 | 3,27 | 75.383 | 237.090 | 6.691 | 30.713 | 1.603 | 5.533 |
| 1960 | 86.928 | 282.173 | 3,25 | 78.460 | 245.919 | 6.770 | 29.953 | 1.698 | 6.301 |
| 1961 | 91.279 | 309.846 | 3,39 | 82.791 | 272.292 | 6.867 | 31.337 | 1.621 | 6.217 |

STATI UNITI

| | | | | | | | | | |
|------|-----------|-----------|------|-----------|-----------|--------|---------|--------|--------|
| 1957 | 1.114.248 | 2.895.064 | 2,60 | 1.022.392 | 2.527.454 | 73.519 | 302.182 | 18.337 | 65.428 |
| 1958 | 1.266.566 | 3.143.441 | 2,48 | 1.164.475 | 2.758.924 | 81.948 | 318.754 | 20.143 | 65.763 |
| 1959 | 1.353.161 | 3.452.915 | 2,55 | 1.249.596 | 3.050.659 | 85.923 | 338.991 | 17.642 | 63.265 |
| 1960 | 1.425.302 | 3.689.378 | 2,59 | 1.318.784 | 3.258.544 | 86.796 | 354.669 | 19.722 | 66.165 |
| 1961 | 1.342.103 | 3.556.136 | 2,65 | 1.238.231 | 3.134.545 | 82.256 | 347.252 | 21.616 | 74.339 |

ARGENTINA

| | | | | | | | | | |
|------|---------|---------|------|---------|---------|-------|--------|-------|-------|
| 1957 | 40.847 | 174.188 | 4,26 | 35.911 | 149.363 | 3.036 | 16.604 | 1.900 | 8.221 |
| 1958 | 58.566 | 204.925 | 3,50 | 51.915 | 176.579 | 4.657 | 22.174 | 1.994 | 6.172 |
| 1959 | 49.085 | 184.050 | 3,75 | 43.512 | 157.365 | 3.953 | 20.725 | 1.620 | 5.960 |
| 1960 | 85.250 | 293.932 | 3,45 | 76.819 | 255.365 | 6.447 | 30.814 | 1.984 | 6.813 |
| 1961 | 114.124 | 332.010 | 3,43 | 103.170 | 342.798 | 8.995 | 41.802 | 1.959 | 7.410 |

BRASILE

| | | | | | | | | | |
|------|--------|---------|------|--------|---------|-------|--------|-------|-------|
| 1957 | 43.953 | 183.628 | 4,18 | 39.706 | 161.951 | 2.811 | 15.015 | 1.436 | 6.662 |
| 1958 | 52.467 | 185.018 | 3,53 | 47.344 | 162.227 | 3.777 | 17.603 | 1.346 | 5.188 |
| 1959 | 31.680 | 130.830 | 3,77 | 31.349 | 115.340 | 2.301 | 11.653 | 1.030 | 3.837 |
| 1960 | 45.714 | 166.075 | 3,63 | 42.011 | 149.727 | 2.755 | 12.476 | 948 | 3.872 |
| 1961 | 44.037 | 167.816 | 3,81 | 40.147 | 150.235 | 2.981 | 13.987 | 909 | 3.594 |

ALTRI PAESI EXTRAEUROPEI

| | | | | | | | | | |
|------|---------|-----------|------|---------|-----------|--------|---------|--------|--------|
| 1957 | 305.482 | 1.052.477 | 3,45 | 257.455 | 825.387 | 32.484 | 162.818 | 15.543 | 64.272 |
| 1958 | 342.498 | 1.085.435 | 3,17 | 232.528 | 852.968 | 36.438 | 176.944 | 13.532 | 56.523 |
| 1959 | 329.681 | 1.054.918 | 3,20 | 279.796 | 835.011 | 37.433 | 171.598 | 12.452 | 47.309 |
| 1960 | 398.196 | 1.337.191 | 3,36 | 339.752 | 1.074.546 | 45.058 | 205.291 | 13.386 | 57.354 |
| 1961 | 428.070 | 1.390.843 | 3,25 | 365.492 | 1.120.712 | 46.730 | 209.690 | 14.848 | 60.441 |

Tav. 8o — Clienti stranieri negli esercizi alberghieri per nazionalità e gruppi di comuni (a)

I — IN COMPLESSO

| NAZIONALITÀ | TOTALE | | STAZIONI DI CURA, SOGGIORNO E TURISMO | | | | ALTRI COMUNI | | | |
|-------------------------------|------------------|-------------------|---------------------------------------|------------------|------------------|-------------------|-------------------------|------------------|----------------|------------------|
| | | | Capoluoghi di provincia | | Non capoluoghi | | Capoluoghi di provincia | | Non capoluoghi | |
| | Clienti | Presenze | Clienti | Presenze | Clienti | Presenze | Clienti | Presenze | Clienti | Presenze |
| ANNO 1960 | | | | | | | | | | |
| Austria | 433.445 | 2.178.576 | 106.763 | 220.625 | 156.812 | 1.276.678 | 94.571 | 211.569 | 75.299 | 469.704 |
| Belgio e Lussemburgo | 181.841 | 681.670 | 45.662 | 115.960 | 61.222 | 354.978 | 62.244 | 162.659 | 12.713 | 48.073 |
| Danimarca | 109.611 | 394.597 | 30.171 | 78.419 | 32.932 | 161.368 | 39.158 | 125.939 | 7.350 | 28.871 |
| Francia | 974.006 | 2.840.398 | 228.377 | 532.656 | 217.651 | 1.072.148 | 436.409 | 951.313 | 91.569 | 284.281 |
| Germania | 1.390.003 | 7.501.084 | 250.875 | 589.444 | 624.957 | 5.044.098 | 293.866 | 773.891 | 220.305 | 1.093.651 |
| Grecia | 59.731 | 191.736 | 19.589 | 53.248 | 4.212 | 29.104 | 33.660 | 102.627 | 2.270 | 6.757 |
| Irlanda | 13.713 | 70.659 | 2.982 | 10.165 | 2.852 | 25.519 | 7.040 | 32.248 | 839 | 2.727 |
| Jugoslavia | 82.266 | 193.103 | 45.537 | 85.785 | 2.580 | 8.426 | 31.829 | 91.776 | 2.320 | 7.116 |
| Norvegia | 28.451 | 93.985 | 6.888 | 18.309 | 4.828 | 25.302 | 15.306 | 45.057 | 1.429 | 5.317 |
| Paesi Bassi | 192.958 | 903.749 | 35.172 | 97.980 | 75.395 | 508.388 | 57.294 | 158.122 | 25.097 | 139.259 |
| Regno Unito | 774.373 | 3.168.012 | 187.086 | 531.982 | 269.687 | 1.709.005 | 278.101 | 774.714 | 39.499 | 152.311 |
| Spagna e Portogallo | 108.559 | 308.465 | 30.914 | 77.984 | 9.573 | 37.681 | 65.013 | 183.389 | 3.059 | 9.411 |
| Svezia | 95.781 | 407.081 | 24.825 | 67.303 | 25.785 | 185.972 | 39.901 | 132.334 | 5.270 | 21.472 |
| Svizzera | 432.821 | 2.038.374 | 81.631 | 231.730 | 156.382 | 1.286.809 | 154.838 | 375.036 | 39.970 | 144.799 |
| Altri paesi europei | 87.707 | 326.570 | 30.484 | 88.573 | 9.830 | 62.999 | 44.431 | 163.266 | 2.962 | 11.732 |
| Turchia | 12.162 | 49.057 | 3.423 | 10.184 | 973 | 8.796 | 7.441 | 28.336 | 325 | 1.741 |
| RAU | 11.201 | 49.952 | 2.515 | 7.474 | 930 | 8.909 | 7.485 | 32.281 | 271 | 1.288 |
| Canadà | 86.928 | 282.173 | 29.209 | 86.646 | 12.569 | 45.995 | 42.412 | 142.481 | 2.738 | 7.051 |
| Stati Uniti | 1.425.302 | 3.689.378 | 546.305 | 1.222.948 | 186.610 | 549.337 | 652.717 | 1.807.316 | 39.670 | 109.777 |
| Argentina | 85.250 | 293.992 | 27.830 | 83.495 | 9.728 | 40.308 | 44.756 | 160.946 | 2.936 | 9.243 |
| Brasile | 45.714 | 166.075 | 15.187 | 46.362 | 5.148 | 25.189 | 24.691 | 92.308 | 688 | 2.216 |
| Altri extra europei | 398.196 | 1.337.191 | 121.298 | 338.639 | 37.344 | 153.761 | 229.459 | 811.215 | 10.095 | 33.576 |
| TOTALE | 7.030.019 | 27.165.877 | 1.872.723 | 4.595.911 | 1.908.000 | 12.620.770 | 2.662.622 | 7.358.823 | 586.674 | 2.590.373 |

ANNO 1961

| | | | | | | | | | | |
|-------------------------------|------------------|-------------------|------------------|------------------|------------------|-------------------|------------------|------------------|----------------|------------------|
| Austria | 276.973 | 1.634.484 | 63.078 | 153.708 | 103.753 | 969.390 | 64.825 | 167.632 | 45.317 | 343.754 |
| Belgio e Lussemburgo | 220.406 | 898.369 | 54.104 | 141.589 | 75.522 | 489.027 | 74.024 | 203.945 | 16.756 | 63.808 |
| Danimarca | 128.324 | 509.973 | 34.898 | 85.208 | 37.243 | 216.718 | 46.028 | 154.542 | 10.155 | 53.505 |
| Francia | 1.155.643 | 3.548.312 | 267.067 | 636.025 | 260.537 | 1.441.064 | 515.693 | 1.114.844 | 112.346 | 356.379 |
| Germania | 1.564.386 | 9.337.815 | 260.696 | 634.342 | 721.887 | 6.395.812 | 317.300 | 833.632 | 264.503 | 1.474.029 |
| Grecia | 67.360 | 213.159 | 21.676 | 60.272 | 4.461 | 28.529 | 38.605 | 117.189 | 2.618 | 7.169 |
| Irlanda | 16.296 | 85.551 | 3.206 | 11.872 | 3.981 | 38.261 | 8.035 | 31.668 | 1.074 | 3.750 |
| Jugoslavia | 107.729 | 242.635 | 60.590 | 107.956 | 3.383 | 11.585 | 40.571 | 114.087 | 3.185 | 9.007 |
| Norvegia | 32.063 | 109.582 | 8.329 | 21.747 | 5.367 | 33.385 | 17.129 | 50.673 | 1.238 | 3.777 |
| Paesi Bassi | 230.096 | 1.135.123 | 39.605 | 115.621 | 94.482 | 669.087 | 65.546 | 188.366 | 30.463 | 162.049 |
| Regno Unito | 862.300 | 3.846.826 | 198.421 | 568.300 | 316.302 | 2.247.811 | 298.980 | 837.057 | 48.597 | 193.658 |
| Spagna e Portogallo | 113.190 | 344.492 | 29.778 | 79.914 | 10.134 | 42.581 | 70.209 | 210.956 | 3.069 | 11.041 |
| Svezia | 109.806 | 502.265 | 27.158 | 73.846 | 31.450 | 246.232 | 44.900 | 147.783 | 6.298 | 34.404 |
| Svizzera | 478.587 | 2.408.357 | 88.737 | 259.965 | 171.398 | 1.543.979 | 171.744 | 428.754 | 46.708 | 175.659 |
| Altri paesi europei | 97.114 | 368.809 | 33.481 | 97.273 | 12.471 | 85.266 | 47.832 | 170.217 | 3.330 | 16.053 |
| Turchia | 20.206 | 70.818 | 6.469 | 17.619 | 1.341 | 10.557 | 11.563 | 40.718 | 833 | 1.924 |
| RAU | 9.733 | 45.196 | 2.368 | 8.365 | 784 | 8.160 | 6.173 | 26.369 | 408 | 2.302 |
| Canadà | 91.279 | 309.846 | 28.658 | 94.038 | 12.394 | 45.552 | 47.152 | 162.568 | 3.075 | 7.688 |
| Stati Uniti | 1.342.103 | 3.556.136 | 501.597 | 1.145.879 | 164.576 | 509.744 | 636.661 | 1.786.829 | 39.269 | 113.684 |
| Argentina | 114.124 | 391.982 | 37.703 | 115.130 | 12.941 | 49.693 | 60.622 | 217.653 | 2.858 | 9.506 |
| Brasile | 44.037 | 167.844 | 13.678 | 45.381 | 4.444 | 22.516 | 25.183 | 97.495 | 732 | 2.452 |
| Altri extra europei | 428.070 | 1.390.843 | 129.657 | 364.287 | 37.487 | 162.273 | 250.596 | 827.957 | 10.330 | 36.326 |
| TOTALE | 7.509.825 | 31.118.417 | 1.910.954 | 4.838.337 | 2.086.338 | 15.267.222 | 2.859.371 | 7.930.934 | 653.162 | 3.081.924 |

(a) Cfr. la nota (a) a Tav. 70

Segue Tav. 80 — Clienti stranieri negli esercizi alberghieri per nazionalità e gruppi di comuni

 II - PER CATEGORIA DI ESERCIZIO
 ALBERGHI DI LUSO

| NAZIONALITÀ | TOTALE | | STAZIONI DI CURA, SOGGIORNO E TURISMO | | | | ALTRI COMUNI | | | |
|--------------------------------|----------------|------------------|---------------------------------------|----------------|----------------|----------------|-------------------------|----------------|----------------|--------------|
| | | | Capoluoghi di provincia | | Non capoluoghi | | Capoluoghi di provincia | | Non capoluoghi | |
| | Clienti | Presenze | Clienti | Presenze | Clienti | Presenze | Clienti | Presenze | Clienti | Presenze |
| Austria | 4.357 | 17.490 | 1.076 | 4.593 | 712 | 4.277 | 2.554 | 8.557 | 15 | 63 |
| Belgio e Lussemburgo | 9.849 | 36.583 | 2.171 | 9.800 | 2.089 | 9.553 | 5.583 | 17.222 | 6 | 8 |
| Danimarca | 2.821 | 13.430 | 644 | 3.172 | 405 | 2.630 | 1.769 | 7.620 | 3 | 8 |
| Francia | 42.757 | 137.893 | 9.163 | 34.359 | 8.247 | 28.264 | 25.306 | 75.098 | 41 | 172 |
| Germania | 25.476 | 87.844 | 4.918 | 19.232 | 4.566 | 21.526 | 15.952 | 46.983 | 40 | 103 |
| Grecia | 2.756 | 11.706 | 684 | 2.220 | 219 | 1.424 | 1.851 | 8.060 | 2 | 2 |
| Irlanda | 419 | 2.492 | 75 | 351 | 34 | 310 | 307 | 1.782 | 3 | 49 |
| Jugoslavia | 529 | 2.147 | 99 | 294 | 45 | 148 | 384 | 1.704 | 1 | 1 |
| Norvegia | 1.475 | 5.675 | 299 | 1.141 | 143 | 833 | 1.033 | 3.701 | — | — |
| Paesi Bassi | 6.110 | 25.473 | 1.026 | 4.598 | 989 | 6.367 | 4.090 | 14.495 | 5 | 13 |
| Regno Unito | 45.096 | 184.501 | 9.920 | 53.198 | 9.023 | 43.258 | 26.111 | 87.811 | 42 | 234 |
| Spagna e Portogallo | 6.877 | 27.541 | 1.657 | 6.962 | 591 | 3.678 | 4.627 | 16.897 | 2 | 4 |
| Svezia | 4.165 | 17.990 | 659 | 3.436 | 631 | 3.296 | 2.868 | 11.204 | 7 | 54 |
| Svizzera | 16.583 | 57.062 | 2.982 | 12.427 | 2.633 | 12.791 | 10.946 | 31.731 | 22 | 113 |
| Altri paesi europei | 3.005 | 15.521 | 687 | 4.127 | 239 | 2.306 | 2.079 | 9.088 | — | — |
| Turchia | 900 | 4.193 | 101 | 279 | 68 | 578 | 723 | 3.328 | 8 | 8 |
| RAU | 1.075 | 5.414 | 129 | 582 | 74 | 461 | 870 | 4.351 | 2 | 20 |
| Canadà | 13.210 | 52.090 | 3.924 | 16.376 | 1.129 | 4.567 | 8.156 | 31.143 | 1 | 4 |
| Stati Uniti | 299.421 | 746.839 | 118.790 | 246.072 | 34.076 | 87.330 | 146.468 | 412.740 | 87 | 697 |
| Argentina | 6.856 | 28.902 | 1.696 | 6.521 | 829 | 4.103 | 4.327 | 18.272 | 4 | 6 |
| Brasile | 5.177 | 23.451 | 1.483 | 6.188 | 442 | 3.709 | 3.252 | 13.554 | — | — |
| Altri extra europei | 37.407 | 128.629 | 9.692 | 30.462 | 2.805 | 12.289 | 24.883 | 85.750 | 27 | 128 |
| TOTALE | 536.321 | 1.632.866 | 171.875 | 466.390 | 69.989 | 253.698 | 294.139 | 911.091 | 318 | 1.687 |

ANNO 1960

ANNO 1961

| | | | | | | | | | | |
|--------------------------------|----------------|------------------|----------------|----------------|---------------|----------------|----------------|----------------|------------|------------|
| Austria | 3.990 | 18.362 | 963 | 6.376 | 621 | 4.129 | 2.406 | 7.857 | — | — |
| Belgio e Lussemburgo | 10.196 | 41.226 | 2.328 | 12.954 | 2.317 | 11.698 | 5.542 | 16.556 | 9 | 18 |
| Danimarca | 2.805 | 14.447 | 529 | 3.577 | 470 | 3.705 | 1.805 | 7.164 | 1 | 1 |
| Francia | 49.006 | 154.499 | 11.397 | 45.751 | 9.006 | 29.864 | 28.580 | 78.817 | 23 | 67 |
| Germania | 26.919 | 86.265 | 5.470 | 19.236 | 4.248 | 21.375 | 17.199 | 45.646 | 2 | 8 |
| Grecia | 2.910 | 13.127 | 595 | 2.713 | 235 | 1.827 | 2.078 | 8.583 | 2 | 4 |
| Irlanda | 687 | 4.190 | 183 | 1.193 | 50 | 675 | 454 | 2.322 | — | — |
| Jugoslavia | 583 | 2.173 | 121 | 476 | 30 | 111 | 432 | 1.586 | — | — |
| Norvegia | 1.468 | 6.644 | 301 | 1.666 | 195 | 1.276 | 972 | 3.702 | — | — |
| Paesi Bassi | 6.845 | 29.138 | 1.280 | 6.990 | 987 | 5.611 | 4.577 | 16.536 | 1 | 1 |
| Regno Unito | 48.190 | 194.002 | 11.954 | 51.591 | 8.828 | 48.150 | 27.379 | 94.129 | 29 | 132 |
| Spagna e Portogallo | 6.691 | 29.922 | 1.295 | 6.439 | 586 | 3.437 | 4.809 | 20.044 | 1 | 2 |
| Svezia | 4.753 | 18.320 | 690 | 3.470 | 595 | 2.938 | 3.468 | 11.912 | — | — |
| Svizzera | 18.106 | 63.212 | 3.624 | 16.142 | 2.615 | 13.556 | 11.859 | 33.481 | 8 | 33 |
| Altri paesi europei | 3.137 | 14.768 | 506 | 2.411 | 319 | 2.808 | 2.311 | 9.548 | 1 | 1 |
| Turchia | 1.378 | 5.987 | 225 | 934 | 96 | 713 | 1.057 | 4.340 | — | — |
| RAU | 941 | 5.348 | 98 | 652 | 50 | 995 | 791 | 3.699 | 2 | 2 |
| Canadà | 12.744 | 61.685 | 4.010 | 23.551 | 1.347 | 5.061 | 7.382 | 33.060 | 5 | 13 |
| Stati Uniti | 278.972 | 693.078 | 108.958 | 226.084 | 27.899 | 80.848 | 142.083 | 386.030 | 32 | 116 |
| Argentina | 8.058 | 33.103 | 2.014 | 9.165 | 856 | 5.104 | 5.188 | 18.834 | — | — |
| Brasile | 5.143 | 23.590 | 1.420 | 7.098 | 460 | 2.652 | 3.263 | 13.840 | — | — |
| Altri extra europei | 39.349 | 136.354 | 10.501 | 33.953 | 2.593 | 11.117 | 26.250 | 91.264 | 5 | 20 |
| TOTALE | 532.871 | 1.649.440 | 168.462 | 482.422 | 64.403 | 257.650 | 299.885 | 908.950 | 121 | 418 |

Segue Tav. 80 — Clienti stranieri negli esercizi alberghieri per nazionalità e gruppi di comuni

Segue II — PER CATEGORIA DI ESERCIZIO

ALBERGHI DI 1ª CATEGORIA

| NAZIONALITÀ | TOTALE | | STAZIONI DI CURA, SOGGIORNO E TURISMO | | | | ALTRI COMUNI | | | |
|-------------------------|------------------|------------------|---------------------------------------|----------------|----------------|------------------|-------------------------|------------------|----------------|---------------|
| | | | Capoluoghi di provincia | | Non capoluoghi | | Capoluoghi di provincia | | Non capoluoghi | |
| | Clienti | Presenze | Clienti | Presenze | Clienti | Presenze | Clienti | Presenze | Clienti | Presenze |
| ANNO 1960 | | | | | | | | | | |
| Austria | 19.847 | 63.653 | 6.469 | 16.219 | 4.162 | 23.804 | 8.514 | 21.814 | 702 | 1.816 |
| Belgio e Lussemburgo | 40.430 | 131.765 | 10.276 | 25.268 | 12.195 | 61.454 | 17.119 | 42.571 | 840 | 2.472 |
| Danimarca | 11.467 | 38.464 | 3.074 | 8.616 | 2.114 | 12.380 | 6.115 | 17.080 | 164 | 388 |
| Francia | 172.783 | 442.214 | 44.991 | 96.815 | 34.146 | 142.243 | 89.886 | 194.214 | 3.760 | 8.942 |
| Germania | 106.506 | 373.566 | 28.734 | 62.365 | 27.575 | 184.698 | 46.179 | 114.405 | 4.018 | 12.098 |
| Grecia | 9.196 | 31.987 | 2.250 | 7.072 | 720 | 4.546 | 6.063 | 20.070 | 163 | 299 |
| Irlanda | 2.405 | 11.184 | 542 | 2.205 | 457 | 3.062 | 1.365 | 5.780 | 41 | 137 |
| Jugoslavia | 3.425 | 11.289 | 1.114 | 4.275 | 146 | 962 | 2.142 | 5.991 | 23 | 61 |
| Norvegia | 5.065 | 15.395 | 1.260 | 3.828 | 528 | 2.408 | 3.199 | 9.004 | 78 | 155 |
| Paesi Bassi | 27.274 | 95.311 | 7.116 | 19.120 | 6.118 | 36.804 | 13.441 | 37.771 | 599 | 1.616 |
| Regno Unito | 160.680 | 556.051 | 37.270 | 93.459 | 44.881 | 259.002 | 76.177 | 195.080 | 2.352 | 8.510 |
| Spagna e Portogallo | 17.996 | 55.954 | 4.953 | 14.718 | 1.745 | 6.204 | 11.221 | 34.652 | 77 | 380 |
| Svezia | 19.523 | 74.877 | 4.134 | 12.163 | 3.474 | 22.108 | 10.849 | 33.912 | 1.066 | 6.694 |
| Svizzera | 65.986 | 209.747 | 15.421 | 38.456 | 14.587 | 85.364 | 34.106 | 79.976 | 1.872 | 5.951 |
| Altri paesi europei . . | 11.229 | 43.675 | 3.359 | 12.389 | 1.659 | 8.029 | 6.057 | 22.148 | 154 | 1.109 |
| Turchia | 2.291 | 9.527 | 548 | 1.787 | 159 | 1.337 | 1.770 | 6.368 | 14 | 35 |
| RAU | 2.327 | 10.833 | 438 | 1.524 | 174 | 1.771 | 1.694 | 7.346 | 21 | 192 |
| Canadà | 25.118 | 78.755 | 7.784 | 20.087 | 4.124 | 14.166 | 12.957 | 43.832 | 253 | 670 |
| Stati Uniti | 445.699 | 1.045.965 | 163.986 | 336.055 | 71.147 | 152.688 | 205.797 | 542.787 | 4.769 | 14.435 |
| Argentina | 20.916 | 71.925 | 7.465 | 20.947 | 2.697 | 10.946 | 10.549 | 39.002 | 205 | 1.030 |
| Brasile | 12.219 | 46.872 | 3.663 | 11.699 | 1.557 | 8.914 | 6.942 | 26.092 | 57 | 167 |
| Altri extra europei . . | 103.166 | 311.087 | 26.450 | 73.833 | 12.553 | 35.435 | 63.534 | 199.619 | 629 | 2.200 |
| TOTALE | 1.285.748 | 3.730.096 | 381.297 | 882.900 | 246.918 | 1.078.325 | 635.676 | 1.699.514 | 21.857 | 69.357 |

ANNO 1961

| | | | | | | | | | | |
|-------------------------|------------------|------------------|----------------|----------------|----------------|------------------|----------------|------------------|---------------|----------------|
| Austria | 16.076 | 55.956 | 5.119 | 14.513 | 2.757 | 18.959 | 7.651 | 21.157 | 549 | 1.327 |
| Belgio e Lussemburgo | 48.307 | 168.903 | 13.480 | 34.903 | 14.871 | 80.067 | 18.710 | 50.743 | 1.246 | 3.190 |
| Danimarca | 12.862 | 47.931 | 3.421 | 10.472 | 2.272 | 13.908 | 6.895 | 22.616 | 274 | 935 |
| Francia | 204.918 | 519.103 | 53.652 | 118.758 | 40.367 | 165.560 | 105.807 | 221.204 | 5.092 | 13.581 |
| Germania | 118.957 | 422.826 | 31.109 | 71.803 | 31.756 | 213.357 | 51.378 | 121.728 | 4.714 | 15.938 |
| Grecia | 10.578 | 32.936 | 2.424 | 7.922 | 890 | 4.504 | 7.039 | 20.146 | 225 | 364 |
| Irlanda | 2.524 | 12.619 | 374 | 1.780 | 720 | 5.352 | 1.352 | 4.998 | 78 | 489 |
| Jugoslavia | 4.218 | 12.016 | 1.411 | 3.947 | 166 | 812 | 2.582 | 7.146 | 59 | 111 |
| Norvegia | 5.495 | 17.049 | 1.325 | 3.902 | 674 | 3.389 | 3.385 | 9.419 | 111 | 339 |
| Paesi Bassi | 33.046 | 120.362 | 8.134 | 21.587 | 7.202 | 48.185 | 16.785 | 47.761 | 925 | 2.829 |
| Regno Unito | 173.565 | 647.362 | 39.353 | 105.398 | 50.372 | 320.004 | 79.245 | 203.519 | 4.595 | 18.441 |
| Spagna e Portogallo | 18.884 | 59.998 | 5.263 | 14.876 | 1.815 | 7.645 | 11.707 | 37.241 | 99 | 236 |
| Svezia | 20.895 | 88.383 | 4.190 | 11.777 | 3.970 | 23.520 | 10.721 | 35.457 | 2.014 | 17.629 |
| Svizzera | 72.087 | 238.141 | 17.650 | 44.785 | 14.830 | 95.165 | 37.470 | 90.520 | 2.137 | 7.671 |
| Altri paesi europei . . | 13.413 | 51.640 | 3.201 | 10.301 | 2.508 | 11.803 | 7.333 | 26.333 | 371 | 3.203 |
| Turchia | 3.282 | 11.763 | 765 | 1.979 | 254 | 2.417 | 2.232 | 7.306 | 31 | 61 |
| RAU | 1.760 | 8.572 | 467 | 1.941 | 130 | 1.635 | 1.134 | 4.754 | 29 | 242 |
| Canadà | 27.392 | 84.402 | 7.134 | 20.469 | 3.964 | 13.188 | 16.020 | 50.120 | 274 | 625 |
| Stati Uniti | 409.423 | 1.003.795 | 142.416 | 294.549 | 62.269 | 145.696 | 199.910 | 549.528 | 4.828 | 14.022 |
| Argentina | 27.110 | 94.626 | 8.918 | 27.797 | 3.416 | 13.367 | 14.542 | 52.883 | 234 | 579 |
| Brasile | 11.835 | 46.220 | 3.630 | 12.603 | 1.469 | 7.383 | 6.675 | 26.001 | 61 | 233 |
| Altri extra europei . . | 114.795 | 318.926 | 28.039 | 74.937 | 12.836 | 35.666 | 73.038 | 205.630 | 882 | 2.693 |
| TOTALE | 1.351.422 | 4.063.529 | 381.475 | 910.999 | 259.508 | 1.231.582 | 681.611 | 1.816.210 | 28.828 | 104.738 |

Segue Tav. 80 — Clienti stranieri negli esercizi alberghieri per nazionalità e gruppi di comuni

Segue II — PER CATEGORIA DI ESERCIZIO

ALBERGHI DI 2ª CATEGORIA

| NAZIONALITÀ | TOTALE | | STAZIONI DI CURA, SOGGIORNO E TURISMO | | | | ALTRI COMUNI | | | |
|-------------------------|------------------|------------------|---------------------------------------|------------------|----------------|------------------|-------------------------|------------------|----------------|----------------|
| | | | Capoluoghi di provincia | | Non capoluoghi | | Capoluoghi di provincia | | Non capoluoghi | |
| | Clienti | Presenze | Clienti | Presenze | Clienti | Presenze | Clienti | Presenze | Clienti | Presenze |
| Austria | 77.943 | 255.522 | 27.776 | 56.314 | 21.251 | 136.796 | 24.925 | 52.945 | 3.991 | 9.467 |
| Belgio e Lussemburgo | 64.152 | 223.131 | 17.325 | 42.406 | 23.596 | 123.079 | 20.644 | 49.057 | 2.587 | 8.589 |
| Danimarca | 35.130 | 125.450 | 9.055 | 22.420 | 11.610 | 53.236 | 12.906 | 43.256 | 1.559 | 6.538 |
| Francia | 282.706 | 755.053 | 72.994 | 162.690 | 74.169 | 313.215 | 122.044 | 242.766 | 13.499 | 36.382 |
| Germania | 332.752 | 1.400.411 | 78.426 | 169.721 | 150.252 | 967.044 | 83.302 | 193.653 | 20.772 | 69.993 |
| Grecia | 14.359 | 42.213 | 5.243 | 11.764 | 1.191 | 7.707 | 7.376 | 21.370 | 549 | 1.372 |
| Irlanda | 3.861 | 20.670 | 927 | 2.962 | 891 | 8.597 | 1.890 | 8.686 | 153 | 425 |
| Jugoslavia | 13.854 | 34.398 | 7.841 | 15.765 | 674 | 2.158 | 4.960 | 15.399 | 379 | 1.076 |
| Norvegia | 8.148 | 29.053 | 1.965 | 4.790 | 1.710 | 9.750 | 4.154 | 12.930 | 319 | 1.583 |
| Paesi Bassi | 59.244 | 253.695 | 12.129 | 35.912 | 23.305 | 147.723 | 19.535 | 49.629 | 4.275 | 20.431 |
| Regno Unito | 283.086 | 1.044.238 | 72.001 | 185.845 | 109.388 | 599.061 | 91.524 | 223.500 | 10.173 | 35.832 |
| Spagna e Portogallo | 37.777 | 98.158 | 11.692 | 26.758 | 3.072 | 10.707 | 22.437 | 59.455 | 576 | 1.238 |
| Svezia | 31.016 | 114.007 | 9.839 | 24.128 | 7.724 | 45.482 | 12.375 | 41.131 | 1.078 | 3.266 |
| Svizzera | 137.197 | 535.918 | 29.853 | 81.745 | 47.796 | 318.747 | 52.311 | 116.005 | 7.237 | 19.421 |
| Altri paesi europei . | 28.261 | 92.527 | 9.575 | 22.690 | 3.492 | 20.318 | 14.666 | 47.896 | 528 | 1.623 |
| Turchia | 2.881 | 11.026 | 766 | 2.293 | 307 | 2.128 | 1.755 | 6.421 | 53 | 184 |
| RAU | 3.041 | 13.485 | 760 | 1.963 | 262 | 2.669 | 1.942 | 8.462 | 77 | 391 |
| Canada | 26.317 | 77.185 | 9.692 | 28.326 | 4.337 | 13.805 | 11.677 | 33.215 | 611 | 1.839 |
| Stati Uniti | 375.857 | 951.483 | 159.866 | 343.835 | 48.091 | 158.452 | 154.937 | 411.599 | 12.963 | 37.597 |
| Argentina | 32.047 | 105.341 | 10.782 | 31.633 | 3.662 | 13.791 | 16.619 | 56.957 | 984 | 2.960 |
| Brasile | 18.228 | 59.510 | 6.961 | 18.875 | 2.000 | 7.755 | 9.120 | 32.123 | 147 | 757 |
| Altri extra europei . | 122.494 | 384.269 | 41.216 | 103.808 | 12.094 | 49.204 | 66.506 | 223.137 | 2.678 | 8.120 |
| TOTALE | 1.990.351 | 6.626.743 | 596.684 | 1.396.643 | 550.874 | 3.011.424 | 757.605 | 1.949.592 | 85.188 | 269.084 |

ANNO 1961

| | | | | | | | | | | |
|-------------------------|------------------|------------------|----------------|------------------|----------------|------------------|----------------|------------------|----------------|----------------|
| Austria | 55.345 | 214.213 | 17.615 | 41.247 | 15.576 | 117.082 | 18.490 | 45.137 | 3.664 | 10.747 |
| Belgio e Lussemburgo | 77.922 | 280.907 | 20.759 | 51.364 | 27.082 | 152.122 | 26.231 | 67.429 | 3.850 | 9.992 |
| Danimarca | 39.151 | 144.029 | 9.425 | 21.484 | 12.401 | 66.396 | 15.626 | 50.841 | 1.699 | 5.308 |
| Francia | 339.506 | 939.510 | 85.820 | 193.382 | 88.028 | 407.746 | 148.636 | 296.221 | 17.022 | 42.161 |
| Germania | 369.060 | 1.721.321 | 81.309 | 182.982 | 170.445 | 1.226.591 | 91.989 | 214.936 | 25.317 | 96.812 |
| Grecia | 17.318 | 54.388 | 6.406 | 17.473 | 1.345 | 8.719 | 8.982 | 26.615 | 585 | 1.581 |
| Irlanda | 4.747 | 28.507 | 834 | 3.560 | 1.437 | 16.180 | 2.170 | 7.661 | 306 | 1.106 |
| Jugoslavia | 17.511 | 41.886 | 9.155 | 17.807 | 474 | 1.733 | 7.376 | 20.866 | 506 | 1.480 |
| Norvegia | 9.291 | 32.500 | 2.399 | 6.511 | 1.578 | 9.369 | 5.047 | 16.069 | 267 | 551 |
| Paesi Bassi | 66.660 | 302.977 | 13.739 | 43.592 | 27.718 | 182.928 | 20.685 | 57.176 | 4.518 | 19.281 |
| Regno Unito | 310.587 | 1.267.737 | 74.196 | 199.958 | 124.805 | 790.017 | 99.038 | 237.940 | 12.548 | 39.822 |
| Spagna e Portogallo | 37.929 | 104.123 | 10.625 | 27.039 | 3.379 | 11.607 | 23.176 | 62.888 | 749 | 2.589 |
| Svezia | 38.072 | 150.497 | 10.297 | 28.372 | 10.405 | 69.504 | 16.330 | 49.238 | 1.040 | 3.383 |
| Svizzera | 147.281 | 616.637 | 31.229 | 89.105 | 49.685 | 372.898 | 57.460 | 132.254 | 8.907 | 22.380 |
| Altri paesi europei . | 35.282 | 120.750 | 10.828 | 27.569 | 4.663 | 30.171 | 19.130 | 60.025 | 661 | 2.985 |
| Turchia | 5.068 | 18.995 | 1.619 | 4.726 | 397 | 2.676 | 2.908 | 11.330 | 144 | 263 |
| RAU | 2.538 | 11.651 | 639 | 2.008 | 258 | 2.221 | 1.529 | 6.566 | 112 | 856 |
| Canada | 28.312 | 85.259 | 10.086 | 28.636 | 4.179 | 12.988 | 13.079 | 41.235 | 968 | 2.400 |
| Stati Uniti | 369.293 | 971.609 | 150.493 | 335.686 | 44.069 | 142.632 | 161.173 | 453.061 | 13.558 | 40.230 |
| Argentina | 44.211 | 143.016 | 14.730 | 42.556 | 5.402 | 16.878 | 23.309 | 80.428 | 770 | 3.154 |
| Brasile | 16.262 | 57.821 | 5.297 | 16.197 | 1.628 | 6.984 | 9.125 | 33.998 | 212 | 642 |
| Altri extra europei . | 130.603 | 404.195 | 45.351 | 122.485 | 11.888 | 48.515 | 70.663 | 225.464 | 2.701 | 7.731 |
| TOTALE | 2.161.949 | 7.712.528 | 612.851 | 1.503.739 | 606.842 | 3.695.957 | 842.152 | 2.197.378 | 100.104 | 315.454 |

Segue Tav. 80 — Clienti stranieri negli esercizi alberghieri per nazionalità e gruppi di comuni

Segue II — PER CATEGORIA DI ESERCIZIO

ALBERGHI DI 3ª CATEGORIA

| NAZIONALITÀ | TOTALE | | STAZIONI DI CURA, SOGGIORNO E TURISMO | | | | ALTRI COMUNI | | | |
|-------------|---------|----------|---------------------------------------|----------|----------------|----------|-------------------------|----------|----------------|----------|
| | | | Capoluoghi di provincia | | Non capoluoghi | | Capoluoghi di provincia | | Non capoluoghi | |
| | Clienti | Presenze | Clienti | Presenze | Clienti | Presenze | Clienti | Presenze | Clienti | Presenze |

ANNO 1960

| | | | | | | | | | | |
|-----------------------|------------------|------------------|----------------|----------------|----------------|------------------|----------------|------------------|----------------|----------------|
| Austria | 122.755 | 477.627 | 36.525 | 63.539 | 43.617 | 296.527 | 26.827 | 49.400 | 15.786 | 68.161 |
| Belgio e Lussemburgo | 34.064 | 123.100 | 9.340 | 20.834 | 11.356 | 66.245 | 9.716 | 23.213 | 3.652 | 12.808 |
| Danimarca | 29.742 | 94.809 | 8.002 | 19.668 | 11.227 | 45.668 | 7.659 | 17.137 | 2.854 | 12.336 |
| Francia | 229.112 | 583.851 | 56.615 | 117.819 | 45.978 | 214.992 | 101.445 | 185.330 | 25.074 | 65.710 |
| Germania | 364.173 | 1.712.895 | 74.638 | 148.146 | 163.187 | 1.138.443 | 67.619 | 151.847 | 58.729 | 274.459 |
| Grecia | 14.148 | 35.839 | 5.730 | 12.783 | 742 | 4.167 | 6.951 | 16.620 | 725 | 2.269 |
| Irlanda | 2.561 | 10.362 | 526 | 1.335 | 760 | 4.775 | 961 | 3.225 | 314 | 1.027 |
| Jugoslavia | 29.403 | 56.418 | 17.303 | 28.720 | 925 | 2.248 | 10.547 | 23.640 | 628 | 1.810 |
| Norvegia | 4.419 | 11.873 | 1.178 | 2.967 | 1.089 | 4.094 | 1.668 | 3.704 | 484 | 1.108 |
| Paesi Bassi | 49.824 | 239.385 | 8.391 | 17.052 | 23.876 | 152.174 | 9.667 | 21.854 | 7.890 | 48.305 |
| Regno Unito | 134.158 | 560.115 | 33.880 | 81.466 | 52.232 | 345.740 | 34.830 | 77.861 | 13.216 | 55.048 |
| Spagna e Portogallo | 21.973 | 49.062 | 6.538 | 13.451 | 2.130 | 6.939 | 12.371 | 25.886 | 934 | 2.786 |
| Svezia | 20.728 | 81.186 | 6.990 | 17.171 | 6.539 | 44.578 | 5.959 | 15.874 | 1.240 | 3.563 |
| Svizzera | 92.655 | 424.048 | 17.163 | 44.840 | 34.984 | 282.548 | 29.346 | 61.101 | 11.162 | 35.559 |
| Altri paesi europei . | 14.908 | 47.048 | 5.065 | 12.170 | 1.803 | 10.196 | 7.162 | 21.824 | 878 | 2.858 |
| Turchia | 2.500 | 9.417 | 978 | 2.298 | 173 | 2.189 | 1.205 | 3.997 | 144 | 933 |
| RAU | 1.665 | 5.382 | 483 | 1.305 | 146 | 1.068 | 964 | 2.768 | 72 | 241 |
| Canadà | 10.057 | 28.383 | 3.822 | 8.942 | 1.541 | 5.869 | 3.880 | 11.908 | 814 | 1.664 |
| Stati Uniti | 148.440 | 400.556 | 48.028 | 124.282 | 18.345 | 69.234 | 69.185 | 178.250 | 12.882 | 28.790 |
| Argentina | 11.984 | 35.307 | 3.814 | 10.886 | 1.390 | 4.502 | 5.995 | 18.024 | 785 | 1.895 |
| Brasile | 4.628 | 14.030 | 1.458 | 4.394 | 758 | 2.201 | 2.194 | 6.978 | 218 | 457 |
| Altri extra europei . | 55.118 | 179.269 | 19.960 | 52.010 | 4.783 | 23.706 | 27.182 | 93.733 | 3.193 | 9.820 |
| TOTALE . . . | 1.399.015 | 5.179.962 | 366.427 | 806.078 | 427.581 | 2.728.103 | 443.333 | 1.014.174 | 161.674 | 631.607 |

ANNO 1961

| | | | | | | | | | | |
|-----------------------|------------------|------------------|----------------|----------------|----------------|------------------|----------------|------------------|----------------|----------------|
| Austria | 76.272 | 353.724 | 19.829 | 39.948 | 29.185 | 226.356 | 17.196 | 37.614 | 10.062 | 49.806 |
| Belgio e Lussemburgo | 42.488 | 170.427 | 10.532 | 22.886 | 14.597 | 96.185 | 12.254 | 30.885 | 5.105 | 20.471 |
| Danimarca | 35.220 | 135.322 | 10.073 | 21.787 | 12.377 | 67.142 | 9.285 | 27.711 | 3.485 | 18.682 |
| Francia | 277.921 | 766.569 | 65.298 | 139.259 | 58.345 | 313.753 | 120.613 | 221.900 | 33.665 | 91.657 |
| Germania | 408.815 | 2.173.705 | 75.645 | 152.293 | 190.645 | 1.475.539 | 70.662 | 166.689 | 71.863 | 379.184 |
| Grecia | 15.455 | 40.379 | 5.815 | 12.773 | 855 | 5.444 | 7.905 | 19.629 | 880 | 2.533 |
| Irlanda | 3.189 | 12.518 | 725 | 1.769 | 816 | 5.519 | 1.328 | 4.089 | 320 | 1.141 |
| Jugoslavia | 36.232 | 69.348 | 20.826 | 33.419 | 1.794 | 4.523 | 12.616 | 29.080 | 996 | 2.326 |
| Norvegia | 5.451 | 17.957 | 1.699 | 3.580 | 1.289 | 7.611 | 2.111 | 5.422 | 352 | 1.344 |
| Paesi Bassi | 61.548 | 294.278 | 9.588 | 21.263 | 30.120 | 194.374 | 12.194 | 31.403 | 9.646 | 47.238 |
| Regno Unito | 163.448 | 757.678 | 38.572 | 87.633 | 67.534 | 506.570 | 41.633 | 102.517 | 15.709 | 60.958 |
| Spagna e Portogallo | 24.414 | 61.937 | 7.101 | 14.371 | 2.338 | 9.067 | 13.918 | 35.021 | 1.057 | 3.478 |
| Svezia | 24.098 | 109.009 | 8.068 | 19.072 | 8.081 | 65.113 | 6.474 | 19.815 | 1.475 | 5.009 |
| Svizzera | 105.161 | 511.290 | 18.124 | 47.689 | 39.848 | 346.876 | 33.846 | 75.166 | 13.343 | 41.559 |
| Altri paesi europei . | 13.401 | 46.500 | 5.260 | 13.154 | 1.906 | 12.357 | 5.358 | 18.575 | 877 | 2.414 |
| Turchia | 4.607 | 12.728 | 1.882 | 4.283 | 234 | 1.688 | 2.206 | 6.077 | 285 | 680 |
| RAU | 1.676 | 6.237 | 481 | 1.685 | 114 | 884 | 953 | 3.110 | 128 | 558 |
| Canadà | 10.551 | 31.736 | 3.623 | 9.025 | 1.398 | 5.734 | 4.517 | 14.648 | 1.013 | 2.329 |
| Stati Uniti | 133.566 | 360.471 | 47.416 | 116.947 | 16.245 | 63.695 | 58.031 | 150.924 | 11.874 | 28.905 |
| Argentina | 17.132 | 53.056 | 6.075 | 16.382 | 1.699 | 6.544 | 8.402 | 27.550 | 956 | 2.580 |
| Brasile | 5.124 | 17.600 | 1.657 | 4.676 | 471 | 2.554 | 2.756 | 9.800 | 240 | 570 |
| Altri extra europei . | 58.003 | 184.062 | 20.438 | 53.361 | 5.107 | 29.377 | 28.826 | 87.828 | 3.632 | 13.496 |
| TOTALE . . . | 1.523.772 | 6.186.531 | 378.727 | 837.255 | 484.998 | 3.446.905 | 473.084 | 1.125.453 | 186.963 | 776.918 |

Segue Tav. 80 — Clienti stranieri negli esercizi alberghieri per nazionalità e gruppi di comuni

Segue II — PER CATEGORIA DI ESERCIZIO

ALBERGHI DI 4ª CATEGORIA

| NAZIONALITÀ | TOTALE | | STAZIONI DI CURA, SOGGIORNO E TURISMO | | | | ALTRI COMUNI | | | |
|-------------------------|----------------|------------------|---------------------------------------|----------------|----------------|----------------|-------------------------|----------------|----------------|----------------|
| | | | Capoluoghi di provincia | | Non capoluoghi | | Capoluoghi di provincia | | Non capoluoghi | |
| | Clienti | Presenze | Clienti | Presenze | Clienti | Presenze | Clienti | Presenze | Clienti | Presenze |
| ANNO 1960 | | | | | | | | | | |
| Austria | 73.423 | 261.775 | 14.412 | 26.905 | 22.695 | 127.482 | 17.645 | 34.841 | 18.671 | 72.547 |
| Belgio e Lussemburgo | 12.594 | 43.268 | 2.283 | 5.124 | 3.158 | 15.475 | 3.667 | 9.009 | 3.486 | 13.660 |
| Danimarca | 8.591 | 26.506 | 2.206 | 4.610 | 2.388 | 11.424 | 2.344 | 5.402 | 1.653 | 5.070 |
| Francia | 121.272 | 302.043 | 16.885 | 37.360 | 18.205 | 70.507 | 54.925 | 101.865 | 31.257 | 92.311 |
| Germania | 196.064 | 891.350 | 23.558 | 52.702 | 66.273 | 404.515 | 31.012 | 69.102 | 75.221 | 365.031 |
| Grecia | 9.467 | 25.914 | 2.464 | 6.344 | 543 | 4.629 | 5.863 | 13.044 | 597 | 1.897 |
| Irlanda | 1.092 | 3.588 | 342 | 1.052 | 98 | 675 | 438 | 1.297 | 214 | 564 |
| Jugoslavia | 10.453 | 23.028 | 4.774 | 8.447 | 320 | 909 | 4.629 | 11.682 | 730 | 1.990 |
| Norvegia | 2.970 | 7.404 | 643 | 1.236 | 247 | 1.042 | 1.705 | 3.370 | 375 | 1.756 |
| Paesi Bassi | 21.982 | 97.839 | 2.856 | 6.918 | 8.117 | 50.179 | 4.066 | 8.969 | 6.943 | 31.773 |
| Regno Unito | 35.539 | 124.115 | 7.729 | 17.990 | 9.075 | 56.979 | 10.341 | 24.652 | 8.394 | 24.494 |
| Spagna e Portogallo | 8.642 | 21.857 | 1.653 | 3.962 | 706 | 2.247 | 5.247 | 13.047 | 1.036 | 2.601 |
| Svezia | 5.315 | 16.919 | 1.078 | 2.921 | 874 | 4.438 | 2.069 | 5.711 | 1.294 | 3.849 |
| Svizzera | 38.713 | 131.289 | 5.644 | 12.843 | 8.947 | 54.035 | 13.310 | 33.892 | 10.812 | 30.519 |
| Altri paesi europei . | 13.903 | 46.369 | 8.668 | 27.667 | 537 | 2.341 | 3.946 | 13.649 | 752 | 2.712 |
| Turchia | 1.075 | 4.038 | 441 | 1.139 | 46 | 219 | 526 | 2.422 | 62 | 258 |
| RAU | 873 | 3.188 | 222 | 526 | 66 | 613 | 524 | 1.883 | 61 | 166 |
| Canadà | 3.758 | 9.506 | 1.259 | 2.908 | 449 | 1.562 | 1.435 | 3.863 | 615 | 1.173 |
| Stati Uniti | 49.367 | 113.701 | 18.187 | 38.363 | 4.064 | 15.080 | 21.583 | 45.558 | 5.533 | 14.700 |
| Argentina | 5.016 | 14.890 | 1.737 | 4.743 | 409 | 1.422 | 2.333 | 6.808 | 537 | 1.917 |
| Brasile | 1.759 | 5.864 | 678 | 2.002 | 120 | 680 | 784 | 2.610 | 177 | 572 |
| Altri extra europei . | 21.567 | 71.292 | 9.709 | 26.921 | 1.643 | 7.769 | 8.182 | 30.526 | 2.033 | 6.076 |
| TOTALE | 643.435 | 2.245.743 | 127.428 | 292.683 | 148.980 | 834.222 | 196.574 | 443.202 | 170.453 | 675.636 |

ANNO 1961

| | | | | | | | | | | |
|-------------------------|----------------|------------------|----------------|----------------|----------------|----------------|----------------|----------------|----------------|----------------|
| Austria | 42.343 | 187.579 | 8.710 | 17.235 | 13.087 | 84.197 | 8.670 | 19.767 | 11.876 | 66.380 |
| Belgio e Lussemburgo | 15.652 | 63.487 | 2.419 | 5.330 | 5.069 | 31.125 | 4.242 | 10.642 | 3.922 | 16.390 |
| Danimarca | 10.331 | 38.800 | 2.644 | 5.077 | 1.877 | 9.456 | 2.664 | 6.445 | 3.146 | 17.822 |
| Francia | 140.086 | 361.753 | 19.862 | 44.692 | 20.441 | 87.011 | 62.704 | 117.434 | 37.079 | 112.616 |
| Germania | 222.888 | 1.130.238 | 24.149 | 55.065 | 74.456 | 507.630 | 32.690 | 72.727 | 91.593 | 494.816 |
| Grecia | 9.995 | 26.262 | 2.846 | 6.637 | 441 | 2.163 | 6.100 | 15.902 | 608 | 1.560 |
| Irlanda | 1.327 | 4.152 | 333 | 877 | 171 | 1.218 | 589 | 1.706 | 234 | 351 |
| Jugoslavia | 15.078 | 29.463 | 8.342 | 12.930 | 463 | 1.356 | 5.301 | 13.063 | 972 | 2.114 |
| Norvegia | 3.529 | 7.873 | 850 | 1.750 | 188 | 757 | 2.159 | 4.392 | 332 | 974 |
| Paesi Bassi | 28.367 | 149.180 | 2.958 | 6.852 | 11.292 | 75.646 | 4.170 | 8.390 | 9.947 | 58.292 |
| Regno Unito | 39.141 | 161.528 | 7.277 | 18.231 | 11.286 | 77.477 | 10.900 | 27.843 | 9.678 | 37.977 |
| Spagna e Portogallo | 8.954 | 23.883 | 1.762 | 4.833 | 737 | 2.689 | 5.637 | 13.943 | 818 | 2.418 |
| Svezia | 5.401 | 18.739 | 1.346 | 3.384 | 996 | 6.865 | 2.028 | 5.191 | 1.031 | 3.299 |
| Svizzera | 42.601 | 160.950 | 6.355 | 14.873 | 9.531 | 71.192 | 14.217 | 34.823 | 12.498 | 40.062 |
| Altri paesi europei . | 11.209 | 39.917 | 6.183 | 19.866 | 627 | 2.789 | 3.407 | 12.510 | 992 | 4.752 |
| Turchia | 2.074 | 5.924 | 764 | 1.765 | 94 | 571 | 972 | 3.094 | 244 | 494 |
| RAU | 1.001 | 3.679 | 346 | 926 | 32 | 294 | 516 | 2.105 | 107 | 354 |
| Canadà | 3.792 | 9.210 | 1.279 | 2.763 | 379 | 1.581 | 1.569 | 3.878 | 565 | 988 |
| Stati Uniti | 46.977 | 105.592 | 17.134 | 36.389 | 3.916 | 13.147 | 20.707 | 43.164 | 5.220 | 12.892 |
| Argentina | 6.659 | 18.969 | 2.834 | 7.574 | 589 | 1.814 | 2.596 | 7.442 | 640 | 2.139 |
| Brasile | 1.783 | 5.032 | 685 | 1.618 | 156 | 926 | 806 | 2.132 | 136 | 356 |
| Altri extra europei . | 23.742 | 77.175 | 10.695 | 28.163 | 1.677 | 10.333 | 9.362 | 32.715 | 2.008 | 5.964 |
| TOTALE | 682.930 | 2.629.385 | 129.773 | 296.830 | 157.505 | 990.237 | 202.006 | 459.308 | 193.646 | 883.010 |

Segue Tav. 80 — Clienti stranieri negli esercizi alberghieri per nazionalità e gruppi di comuni

Segue II — PER CATEGORIA DI ESERCIZIO

PENSIONI DI 1ª CATEGORIA

| NAZIONALITÀ | TOTALE | | STAZIONI DI CURA, SOGGIORNO E TURISMO | | | | ALTRI COMUNI | | | |
|--------------------------------|---------------|----------------|---------------------------------------|---------------|----------------|----------------|-------------------------|----------------|----------------|--------------|
| | | | Capoluoghi di provincia | | Non capoluoghi | | Capoluoghi di provincia | | Non capoluoghi | |
| | Clienti | Presenze | Clienti | Presenze | Clienti | Presenze | Clienti | Presenze | Clienti | Presenze |
| ANNO 1960 | | | | | | | | | | |
| Austria | 2.069 | 13.089 | 136 | 767 | 890 | 7.813 | 1.025 | 4.172 | 18 | 337 |
| Belgio e Lussemburgo | 1.465 | 6.265 | 225 | 624 | 611 | 2.940 | 622 | 2.683 | 7 | 18 |
| Danimarca | 2.606 | 13.373 | 72 | 312 | 852 | 4.818 | 1.679 | 8.237 | 3 | 6 |
| Francia | 5.189 | 23.849 | 1.238 | 3.390 | 1.531 | 9.331 | 2.377 | 10.822 | 43 | 306 |
| Germania | 9.013 | 63.410 | 455 | 1.948 | 4.391 | 41.936 | 4.035 | 18.177 | 132 | 1.349 |
| Grecia | 514 | 2.131 | 44 | 145 | 34 | 150 | 436 | 1.836 | — | — |
| Irlanda | 210 | 1.610 | 35 | 165 | 32 | 703 | 143 | 742 | — | — |
| Jugoslavia | 166 | 975 | 6 | 16 | 4 | 57 | 156 | 902 | — | — |
| Norvegia | 240 | 1.639 | 12 | 119 | 123 | 651 | 100 | 829 | 5 | 40 |
| Paesi Bassi | 1.177 | 7.462 | 152 | 485 | 527 | 4.505 | 492 | 2.253 | 6 | 219 |
| Regno Unito | 10.450 | 52.438 | 1.652 | 6.120 | 3.097 | 17.761 | 5.636 | 27.881 | 65 | 676 |
| Spagna e Portogallo | 798 | 3.893 | 132 | 526 | 40 | 465 | 625 | 2.899 | 1 | 3 |
| Svezia | 1.372 | 6.633 | 59 | 196 | 425 | 2.711 | 882 | 3.659 | 6 | 67 |
| Svizzera | 2.927 | 20.026 | 296 | 1.345 | 1.145 | 10.560 | 1.270 | 5.890 | 216 | 2.231 |
| Altri paesi europei | 533 | 2.713 | 74 | 348 | 102 | 543 | 355 | 1.793 | 2 | 29 |
| Turchia | 118 | 502 | 15 | 65 | 8 | 26 | 95 | 411 | — | — |
| RAU | 153 | 997 | 5 | 9 | 8 | 106 | 139 | 880 | 1 | 2 |
| Canada | 998 | 4.685 | 273 | 1.169 | 58 | 467 | 655 | 2.999 | 12 | 50 |
| Stati Uniti | 16.160 | 69.730 | 4.626 | 17.362 | 1.573 | 8.811 | 9.790 | 42.818 | 171 | 739 |
| Argentina | 814 | 3.606 | 150 | 445 | 60 | 266 | 490 | 2.715 | 114 | 180 |
| Brasile | 378 | 1.761 | 99 | 359 | 19 | 138 | 260 | 1.264 | — | — |
| Altri extra europei | 6.062 | 27.098 | 803 | 2.774 | 252 | 2.101 | 5.002 | 22.201 | 5 | 22 |
| TOTALE | 63.412 | 327.885 | 10.559 | 38.689 | 15.782 | 116.859 | 36.264 | 166.063 | 807 | 6.274 |

ANNO 1961

| | | | | | | | | | | |
|--------------------------------|---------------|----------------|---------------|---------------|---------------|----------------|---------------|----------------|--------------|---------------|
| Austria | 1.331 | 8.080 | 107 | 456 | 600 | 4.898 | 589 | 2.459 | 35 | 267 |
| Belgio e Lussemburgo | 1.645 | 7.577 | 350 | 902 | 489 | 3.558 | 783 | 2.971 | 23 | 146 |
| Danimarca | 2.542 | 11.496 | 58 | 275 | 587 | 3.933 | 1.890 | 7.224 | 7 | 64 |
| Francia | 6.294 | 29.638 | 1.657 | 4.572 | 1.220 | 10.576 | 3.338 | 13.960 | 79 | 530 |
| Germania | 9.378 | 66.949 | 544 | 2.350 | 3.798 | 42.906 | 4.579 | 17.930 | 457 | 3.763 |
| Grecia | 651 | 2.145 | 98 | 283 | 24 | 187 | 528 | 1.672 | 1 | 3 |
| Irlanda | 276 | 1.366 | 20 | 142 | 59 | 230 | 195 | 992 | 2 | 2 |
| Jugoslavia | 324 | 1.433 | 26 | 57 | 4 | 23 | 290 | 1.345 | 4 | 8 |
| Norvegia | 268 | 1.666 | 27 | 90 | 114 | 610 | 124 | 959 | 3 | 7 |
| Paesi Bassi | 1.428 | 8.758 | 167 | 930 | 606 | 5.236 | 630 | 2.405 | 25 | 187 |
| Regno Unito | 10.122 | 60.727 | 1.799 | 6.997 | 2.037 | 20.310 | 6.178 | 32.624 | 108 | 796 |
| Spagna e Portogallo | 987 | 4.104 | 100 | 233 | 49 | 191 | 837 | 3.679 | 1 | 1 |
| Svezia | 1.189 | 5.974 | 100 | 299 | 287 | 2.461 | 797 | 3.209 | 5 | 5 |
| Svizzera | 3.082 | 20.677 | 323 | 1.446 | 1.168 | 11.220 | 1.273 | 5.743 | 318 | 2.268 |
| Altri paesi europei | 647 | 2.864 | 53 | 213 | 31 | 215 | 558 | 2.358 | 5 | 78 |
| Turchia | 257 | 1.012 | 53 | 174 | 13 | 81 | 191 | 757 | — | — |
| RAU | 116 | 564 | 11 | 39 | 10 | 47 | 95 | 478 | — | — |
| Canada | 1.209 | 5.689 | 227 | 1.086 | 119 | 849 | 829 | 3.445 | 34 | 309 |
| Stati Uniti | 15.260 | 60.719 | 3.749 | 13.377 | 1.198 | 6.367 | 9.814 | 38.458 | 499 | 2.517 |
| Argentina | 1.016 | 4.148 | 277 | 1.000 | 81 | 331 | 654 | 2.796 | 4 | 21 |
| Brasile | 438 | 2.264 | 87 | 228 | 27 | 112 | 322 | 1.916 | 2 | 8 |
| Altri extra europei | 6.444 | 23.578 | 705 | 2.773 | 198 | 1.161 | 5.518 | 19.500 | 23 | 144 |
| TOTALE | 64.904 | 331.428 | 10.538 | 37.922 | 12.719 | 115.502 | 40.012 | 166.880 | 1.635 | 11.124 |

Segue Tav. 80 — Clienti stranieri negli esercizi alberghieri per nazionalità e gruppi di comuni

Segue II - PER CATEGORIA DI ESERCIZIO

PENSIONI DI 2ª CATEGORIA

| NAZIONALITÀ | TOTALE | | STAZIONI DI CURA, SOGGIORNO E TURISMO | | | | ALTRI COMUNI | | | |
|-------------|---------|----------|---------------------------------------|----------|----------------|----------|-------------------------|----------|----------------|----------|
| | | | Capoluoghi di provincia | | Non capoluoghi | | Capoluoghi di provincia | | Non capoluoghi | |
| | Clienti | Presenze | Clienti | Presenze | Clienti | Presenze | Clienti | Presenze | Clienti | Presenze |

ANNO 1960

| | | | | | | | | | | |
|-------------------------|----------------|------------------|---------------|----------------|----------------|------------------|----------------|----------------|--------------|---------------|
| Austria | 20.737 | 181.930 | 2.674 | 5.995 | 13.258 | 152.249 | 3.628 | 13.661 | 1.177 | 10.025 |
| Belgio e Lussemburgo | 6.012 | 36.810 | 1.027 | 3.483 | 2.653 | 23.523 | 2.006 | 8.216 | 326 | 1.588 |
| Danimarca | 5.919 | 27.547 | 2.384 | 5.925 | 1.589 | 10.925 | 1.866 | 10.174 | 80 | 523 |
| Francia | 28.495 | 148.578 | 6.213 | 19.827 | 8.631 | 71.051 | 12.260 | 49.778 | 1.391 | 7.922 |
| Germania | 72.659 | 616.293 | 8.013 | 24.389 | 46.523 | 499.159 | 14.896 | 63.848 | 3.227 | 28.897 |
| Grecia | 2.858 | 12.806 | 482 | 1.343 | 291 | 2.547 | 2.069 | 8.773 | 16 | 143 |
| Irlanda | 1.413 | 10.350 | 140 | 654 | 279 | 3.615 | 971 | 5.841 | 23 | 240 |
| Jugoslavia | 4.299 | 12.653 | 1.080 | 2.252 | 87 | 385 | 3.126 | 9.987 | 6 | 29 |
| Norvegia | 1.650 | 7.569 | 204 | 585 | 305 | 1.755 | 1.131 | 5.205 | 10 | 24 |
| Paesi Bassi | 6.331 | 42.491 | 898 | 3.738 | 2.789 | 24.967 | 2.417 | 12.396 | 227 | 1.390 |
| Regno Unito | 41.830 | 250.898 | 9.243 | 34.116 | 14.889 | 134.256 | 16.431 | 74.973 | 1.267 | 7.553 |
| Spagna e Portogallo | 4.551 | 17.523 | 965 | 2.287 | 413 | 2.433 | 3.153 | 12.703 | 20 | 100 |
| Svezia | 5.346 | 36.343 | 503 | 1.745 | 2.548 | 23.027 | 2.207 | 10.868 | 88 | 703 |
| Svizzera | 19.471 | 155.249 | 2.387 | 9.543 | 10.589 | 117.231 | 5.624 | 22.618 | 871 | 5.857 |
| Altri paesi europei . | 4.742 | 22.868 | 580 | 1.616 | 528 | 4.305 | 3.576 | 16.694 | 58 | 253 |
| Turchia | 969 | 4.275 | 94 | 381 | 73 | 735 | 800 | 3.157 | 2 | 2 |
| RAU | 846 | 5.174 | 85 | 461 | 56 | 1.060 | 705 | 3.653 | — | — |
| Canadà | 3.111 | 14.444 | 756 | 3.112 | 355 | 1.891 | 1.906 | 8.894 | 94 | 547 |
| Stati Uniti | 38.156 | 166.613 | 10.917 | 44.212 | 3.531 | 21.661 | 23.002 | 96.931 | 706 | 3.809 |
| Argentina | 2.925 | 14.611 | 556 | 2.304 | 252 | 2.042 | 2.061 | 10.022 | 56 | 243 |
| Brasile | 1.152 | 5.351 | 239 | 670 | 53 | 294 | 856 | 4.379 | 4 | 8 |
| Altri extra europei . | 21.276 | 98.671 | 3.680 | 12.374 | 1.015 | 6.579 | 16.398 | 78.595 | 183 | 1.123 |
| TOTALE | 294.748 | 1.889.047 | 53.120 | 181.012 | 110.707 | 1.105.690 | 121.089 | 531.366 | 9.832 | 70.979 |

ANNO 1961

| | | | | | | | | | | |
|-------------------------|----------------|------------------|---------------|----------------|----------------|------------------|----------------|----------------|---------------|---------------|
| Austria | 14.412 | 130.892 | 1.932 | 5.329 | 8.593 | 106.677 | 3.303 | 13.338 | 584 | 5.548 |
| Belgio e Lussemburgo | 7.825 | 50.514 | 1.040 | 3.944 | 3.242 | 30.848 | 3.038 | 12.974 | 505 | 2.748 |
| Danimarca | 8.213 | 41.103 | 2.634 | 7.212 | 2.653 | 18.565 | 2.847 | 14.903 | 79 | 423 |
| Francia | 33.446 | 178.847 | 6.208 | 20.659 | 10.473 | 92.756 | 15.007 | 57.530 | 1.758 | 7.902 |
| Germania | 80.927 | 725.436 | 8.152 | 27.437 | 49.930 | 577.027 | 18.200 | 77.282 | 4.645 | 43.690 |
| Grecia | 3.553 | 13.444 | 633 | 1.587 | 166 | 1.203 | 2.734 | 10.579 | 20 | 75 |
| Irlanda | 1.512 | 9.175 | 166 | 607 | 299 | 3.472 | 1.015 | 4.922 | 32 | 174 |
| Jugoslavia | 6.540 | 19.395 | 1.788 | 3.689 | 140 | 832 | 4.590 | 14.798 | 22 | 76 |
| Norvegia | 1.729 | 8.223 | 177 | 573 | 524 | 3.161 | 1.009 | 4.385 | 19 | 104 |
| Paesi Bassi | 7.742 | 51.458 | 781 | 3.104 | 3.614 | 33.759 | 2.923 | 12.015 | 424 | 2.580 |
| Regno Unito | 45.510 | 270.843 | 9.638 | 34.268 | 16.493 | 150.901 | 17.772 | 76.225 | 1.607 | 9.449 |
| Spagna e Portogallo | 5.792 | 22.549 | 753 | 1.969 | 306 | 2.234 | 4.707 | 18.205 | 26 | 141 |
| Svezia | 6.777 | 40.705 | 619 | 1.880 | 2.693 | 21.279 | 3.253 | 15.467 | 212 | 2.079 |
| Svizzera | 22.528 | 179.515 | 2.852 | 11.156 | 11.610 | 132.049 | 7.021 | 28.720 | 1.045 | 7.590 |
| Altri paesi europei . | 7.047 | 34.077 | 3.312 | 12.457 | 771 | 7.376 | 2.933 | 14.049 | 31 | 195 |
| Turchia | 1.391 | 5.656 | 187 | 492 | 74 | 721 | 1.128 | 4.432 | 2 | 11 |
| RAU | 577 | 3.465 | 84 | 307 | 36 | 607 | 454 | 2.548 | 3 | 3 |
| Canadà | 2.948 | 13.980 | 656 | 2.539 | 350 | 2.379 | 1.888 | 8.617 | 54 | 445 |
| Stati Uniti | 37.689 | 157.874 | 9.699 | 42.177 | 3.476 | 20.172 | 23.549 | 90.767 | 965 | 4.758 |
| Argentina | 4.114 | 19.526 | 797 | 2.906 | 317 | 1.472 | 2.983 | 15.125 | 17 | 23 |
| Brasile | 1.260 | 6.057 | 232 | 627 | 79 | 613 | 944 | 4.796 | 5 | 21 |
| Altri extra europei . | 21.616 | 98.998 | 4.107 | 13.617 | 992 | 7.808 | 16.384 | 76.849 | 133 | 724 |
| TOTALE | 323.148 | 2.081.732 | 56.447 | 198.536 | 116.831 | 1.215.911 | 137.682 | 578.526 | 12.188 | 88.759 |

Segue Tav. 80 — Clienti stranieri negli esercizi alberghieri per nazionalità e gruppi di comuni

Segue II — PER CATEGORIA DI ESERCIZIO

PENSIONI DI 3ª CATEGORIA

| NAZIONALITÀ | TOTALE | | STAZIONI DI CURA, SOGGIORNO E TURISMO | | | | ALTRI COMUNI | | | |
|-------------|---------|----------|---------------------------------------|----------|----------------|----------|-------------------------|----------|----------------|----------|
| | | | Capoluoghi di provincia | | Non capoluoghi | | Capoluoghi di provincia | | Non capoluoghi | |
| | Clienti | Presenze | Clienti | Presenze | Clienti | Presenze | Clienti | Presenze | Clienti | Presenze |

ANNO 1960

| | | | | | | | | | | |
|-------------------------|----------------|------------------|---------------|----------------|----------------|------------------|---------------|----------------|---------------|----------------|
| Austria | 55.334 | 529.355 | 7.673 | 23.530 | 38.312 | 440.244 | 4.257 | 12.112 | 5.092 | 53.469 |
| Belgio e Lussemburgo | 7.823 | 56.682 | 2.010 | 5.673 | 4.008 | 41.410 | 1.204 | 5.280 | 601 | 4.319 |
| Danimarca | 5.204 | 30.249 | 1.884 | 7.284 | 2.149 | 16.466 | 931 | 5.241 | 240 | 1.258 |
| Francia | 44.953 | 278.382 | 12.825 | 40.321 | 17.789 | 179.998 | 11.958 | 43.095 | 2.381 | 14.968 |
| Germania | 171.507 | 1.723.816 | 19.821 | 74.208 | 126.180 | 1.484.295 | 10.845 | 43.711 | 14.661 | 121.602 |
| Grecia | 3.419 | 16.008 | 1.564 | 6.291 | 307 | 3.086 | 1.507 | 6.476 | 41 | 155 |
| Irlanda | 1.086 | 7.380 | 279 | 1.024 | 254 | 3.407 | 536 | 2.884 | 17 | 65 |
| Jugoslavia | 8.255 | 24.272 | 4.112 | 8.267 | 169 | 794 | 3.922 | 15.133 | 52 | 78 |
| Norvegia | 1.762 | 8.502 | 700 | 2.290 | 575 | 3.873 | 468 | 2.156 | 19 | 183 |
| Paesi Bassi | 10.830 | 85.799 | 1.641 | 7.289 | 6.404 | 64.348 | 1.434 | 5.380 | 1.351 | 8.782 |
| Regno Unito | 45.498 | 319.907 | 12.111 | 49.967 | 23.022 | 220.036 | 8.913 | 40.800 | 1.452 | 9.104 |
| Spagna e Portogallo | 5.882 | 21.818 | 2.318 | 6.087 | 616 | 3.869 | 2.853 | 11.068 | 95 | 794 |
| Svezia | 5.275 | 47.690 | 914 | 3.718 | 3.068 | 36.392 | 1.123 | 6.290 | 170 | 1.290 |
| Svizzera | 39.648 | 399.361 | 4.634 | 18.234 | 28.459 | 345.779 | 3.932 | 12.291 | 2.623 | 23.057 |
| Altri paesi europei . | 4.450 | 29.287 | 1.033 | 3.680 | 1.184 | 12.714 | 2.066 | 12.039 | 167 | 854 |
| Turchia | 737 | 4.189 | 315 | 1.485 | 105 | 1.238 | 302 | 1.323 | 15 | 143 |
| RAU | 706 | 3.242 | 268 | 626 | 107 | 927 | 328 | 1.634 | 3 | 55 |
| Canada | 2.661 | 10.824 | 1.205 | 3.961 | 415 | 2.656 | 905 | 3.814 | 136 | 393 |
| Stati Uniti | 32.480 | 128.326 | 16.255 | 54.586 | 4.581 | 29.654 | 10.927 | 41.542 | 717 | 2.544 |
| Argentina | 2.708 | 12.597 | 1.063 | 4.502 | 296 | 2.045 | 1.297 | 5.792 | 52 | 258 |
| Brasile | 1.225 | 5.364 | 443 | 1.585 | 152 | 1.285 | 600 | 2.420 | 30 | 74 |
| Altri extra europei . | 17.720 | 79.522 | 6.768 | 24.897 | 1.661 | 13.513 | 8.762 | 39.041 | 529 | 2.071 |
| TOTALE | 469.163 | 3.822.572 | 99.836 | 349.505 | 259.813 | 2.908.029 | 79.070 | 319.522 | 30.444 | 245.516 |

ANNO 1961

| | | | | | | | | | | |
|-------------------------|----------------|------------------|----------------|----------------|----------------|------------------|---------------|----------------|---------------|----------------|
| Austria | 38.647 | 418.579 | 4.552 | 15.604 | 27.329 | 352.467 | 3.113 | 10.137 | 3.653 | 40.371 |
| Belgio e Lussemburgo | 10.422 | 85.285 | 2.166 | 6.673 | 6.123 | 68.287 | 1.488 | 6.169 | 645 | 4.156 |
| Danimarca | 8.090 | 44.218 | 2.955 | 8.891 | 3.909 | 28.775 | 1.032 | 5.289 | 194 | 1.263 |
| Francia | 54.307 | 385.980 | 14.803 | 46.940 | 22.812 | 271.385 | 13.747 | 46.289 | 2.945 | 21.366 |
| Germania | 214.082 | 2.286.840 | 22.433 | 86.777 | 159.025 | 1.964.993 | 12.615 | 53.326 | 20.009 | 181.744 |
| Grecia | 3.952 | 16.561 | 1.688 | 5.145 | 366 | 3.702 | 1.831 | 7.479 | 67 | 235 |
| Irlanda | 1.185 | 9.412 | 311 | 1.369 | 357 | 5.152 | 500 | 2.712 | 17 | 179 |
| Jugoslavia | 10.761 | 28.582 | 5.576 | 10.231 | 183 | 1.519 | 4.962 | 16.642 | 40 | 190 |
| Norvegia | 2.054 | 11.066 | 800 | 2.179 | 733 | 6.496 | 472 | 2.219 | 49 | 172 |
| Paesi Bassi | 14.595 | 124.245 | 1.926 | 8.370 | 9.730 | 98.668 | 1.522 | 7.025 | 1.417 | 10.182 |
| Regno Unito | 51.865 | 392.856 | 12.278 | 53.318 | 29.581 | 288.867 | 8.193 | 37.502 | 1.813 | 13.169 |
| Spagna e Portogallo | 5.967 | 24.484 | 2.063 | 6.824 | 684 | 4.868 | 3.159 | 12.485 | 61 | 307 |
| Svezia | 5.878 | 56.873 | 1.161 | 3.538 | 3.827 | 48.464 | 713 | 3.526 | 177 | 1.345 |
| Svizzera | 47.187 | 495.703 | 5.340 | 24.192 | 34.017 | 427.379 | 4.406 | 15.028 | 3.424 | 29.104 |
| Altri paesi europei . | 5.479 | 29.600 | 1.823 | 5.644 | 1.395 | 15.825 | 2.165 | 7.587 | 96 | 544 |
| Turchia | 1.257 | 5.650 | 560 | 2.055 | 138 | 1.422 | 539 | 2.063 | 20 | 110 |
| RAU | 621 | 3.370 | 114 | 377 | 136 | 1.291 | 366 | 1.686 | 5 | 16 |
| Canada | 2.710 | 11.668 | 1.231 | 4.592 | 488 | 2.856 | 930 | 4.053 | 61 | 167 |
| Stati Uniti | 29.307 | 128.659 | 15.596 | 60.835 | 4.444 | 31.004 | 8.641 | 34.182 | 626 | 2.638 |
| Argentina | 3.865 | 18.128 | 1.439 | 5.426 | 488 | 3.619 | 1.894 | 8.803 | 44 | 280 |
| Brasile | 1.283 | 5.666 | 449 | 1.821 | 130 | 1.188 | 675 | 2.427 | 29 | 230 |
| Altri extra europei . | 18.670 | 87.114 | 6.671 | 23.198 | 1.725 | 15.115 | 9.969 | 47.425 | 305 | 1.376 |
| TOTALE | 532.184 | 4.670.539 | 105.935 | 383.999 | 307.620 | 3.643.342 | 82.932 | 334.054 | 35.697 | 309.144 |

Segue Tav. 80 — Clienti stranieri negli esercizi alberghieri per nazionalità e gruppi di comuni

Segue II — PER CATEGORIA DI ESERCIZIO

LOCANDE

| NAZIONALITÀ | TOTALE | | STAZIONI DI CURA, SOGGIORNO E TURISMO | | | | ALTRI COMUNI | | | |
|-----------------------|----------------|------------------|---------------------------------------|----------------|----------------|----------------|-------------------------|----------------|----------------|----------------|
| | | | Capoluoghi di provincia | | Non capoluoghi | | Capoluoghi di provincia | | Non capoluoghi | |
| | Clienti | Presenze | Clienti | Presenze | Clienti | Presenze | Clienti | Presenze | Clienti | Presenze |
| ANNO 1960 | | | | | | | | | | |
| Austria | 56.980 | 378.135 | 10.022 | 22.763 | 11.915 | 87.486 | 5.196 | 14.067 | 29.847 | 253.819 |
| Belgio e Lussemburgo | 5.452 | 24.066 | 1.005 | 2.748 | 1.556 | 11.299 | 1.683 | 5.408 | 1.208 | 4.611 |
| Danimarca | 8.131 | 24.769 | 2.850 | 6.412 | 598 | 3.821 | 3.889 | 11.792 | 794 | 2.744 |
| Francia | 46.739 | 168.535 | 7.453 | 20.075 | 8.955 | 42.547 | 16.208 | 48.345 | 14.123 | 57.568 |
| Germania | 111.853 | 631.499 | 12.312 | 36.733 | 36.010 | 302.482 | 20.026 | 72.165 | 43.505 | 220.119 |
| Grecia | 3.014 | 13.132 | 1.128 | 5.286 | 165 | 848 | 1.544 | 6.378 | 177 | 620 |
| Irlanda | 666 | 3.023 | 116 | 417 | 47 | 375 | 429 | 2.011 | 74 | 220 |
| Jugoslavia | 11.882 | 27.923 | 9.208 | 17.749 | 210 | 765 | 1.963 | 7.338 | 501 | 2.071 |
| Norvegia | 2.722 | 6.875 | 627 | 1.353 | 108 | 896 | 1.848 | 4.158 | 139 | 468 |
| Paesi Bassi | 10.186 | 56.294 | 963 | 2.868 | 3.270 | 21.321 | 2.152 | 5.375 | 3.801 | 26.730 |
| Regno Unito | 18.036 | 75.749 | 3.280 | 9.821 | 4.080 | 32.912 | 8.138 | 22.156 | 2.538 | 10.860 |
| Spagna e Portogallo | 4.063 | 12.659 | 1.006 | 3.233 | 260 | 1.139 | 2.479 | 6.782 | 318 | 1.505 |
| Svezia | 3.041 | 11.436 | 649 | 1.825 | 502 | 3.940 | 1.569 | 3.685 | 321 | 1.986 |
| Svizzera | 19.641 | 105.674 | 3.251 | 12.297 | 7.242 | 59.754 | 3.993 | 11.532 | 5.155 | 22.091 |
| Altri paesi europei . | 6.676 | 26.562 | 1.443 | 3.886 | 286 | 2.247 | 4.524 | 18.135 | 423 | 2.294 |
| Turchia | 491 | 1.890 | 165 | 457 | 34 | 346 | 265 | 909 | 27 | 178 |
| RAU | 515 | 2.237 | 125 | 478 | 37 | 234 | 319 | 1.304 | 34 | 221 |
| Canadà | 1.698 | 6.301 | 494 | 1.765 | 161 | 1.012 | 841 | 2.813 | 202 | 711 |
| Stati Uniti | 19.722 | 66.165 | 5.650 | 18.181 | 1.202 | 6.427 | 11.028 | 35.091 | 1.842 | 6.466 |
| Argentina | 1.984 | 6.813 | 567 | 1.514 | 133 | 1.191 | 1.085 | 3.354 | 199 | 754 |
| Brasile | 948 | 3.872 | 163 | 590 | 47 | 213 | 683 | 2.888 | 55 | 181 |
| Altri extra europei . | 13.386 | 57.354 | 3.020 | 11.560 | 538 | 3.165 | 9.010 | 38.613 | 818 | 4.016 |
| TOTALE . . . | 347.826 | 1.710.963 | 65.497 | 182.011 | 77.356 | 584.420 | 98.872 | 324.299 | 106.101 | 620.233 |

ANNO 1961

| | | | | | | | | | | |
|-----------------------|----------------|------------------|---------------|----------------|---------------|----------------|----------------|----------------|---------------|----------------|
| Austria | 28.557 | 247.099 | 4.251 | 13.000 | 6.005 | 54.625 | 3.407 | 10.166 | 14.894 | 169.308 |
| Belgio e Lussemburgo | 5.949 | 30.043 | 1.030 | 2.633 | 1.732 | 15.137 | 1.736 | 5.576 | 1.451 | 6.697 |
| Danimarca | 9.110 | 32.627 | 3.159 | 6.433 | 697 | 4.838 | 3.984 | 12.349 | 1.270 | 9.007 |
| Francia | 50.159 | 212.413 | 8.370 | 22.012 | 9.845 | 62.413 | 17.261 | 61.489 | 14.683 | 66.499 |
| Germania | 113.360 | 724.235 | 11.885 | 36.399 | 37.584 | 366.394 | 17.988 | 63.368 | 45.903 | 258.074 |
| Grecia | 2.948 | 13.917 | 1.171 | 5.739 | 139 | 780 | 1.408 | 6.584 | 230 | 814 |
| Irlanda | 849 | 3.612 | 260 | 575 | 72 | 463 | 432 | 2.266 | 85 | 308 |
| Jugoslavia | 16.482 | 38.339 | 13.345 | 25.400 | 129 | 676 | 2.422 | 9.561 | 586 | 2.702 |
| Norvegia | 2.778 | 6.604 | 751 | 1.496 | 72 | 716 | 1.850 | 4.106 | 105 | 286 |
| Paesi Bassi | 9.865 | 54.727 | 1.032 | 2.933 | 3.213 | 24.680 | 2.060 | 5.655 | 3.560 | 21.459 |
| Regno Unito | 19.872 | 94.093 | 3.354 | 10.906 | 5.366 | 45.515 | 8.642 | 24.758 | 2.510 | 12.914 |
| Spagna e Portogallo | 3.572 | 13.492 | 816 | 3.330 | 240 | 843 | 2.259 | 7.450 | 257 | 1.869 |
| Svezia | 2.743 | 13.765 | 687 | 2.054 | 596 | 6.088 | 1.116 | 3.968 | 344 | 1.655 |
| Svizzera | 20.554 | 122.232 | 3.240 | 10.577 | 8.094 | 73.644 | 4.192 | 13.019 | 5.028 | 24.992 |
| Altri paesi europei . | 7.499 | 28.693 | 2.315 | 5.658 | 251 | 1.922 | 4.637 | 19.232 | 296 | 1.881 |
| Turchia | 892 | 3.103 | 414 | 1.211 | 41 | 268 | 330 | 1.319 | 107 | 305 |
| RAU | 503 | 2.310 | 128 | 430 | 18 | 186 | 335 | 1.423 | 22 | 271 |
| Canadà | 1.621 | 6.217 | 412 | 1.377 | 170 | 916 | 938 | 3.512 | 101 | 412 |
| Stati Uniti | 21.616 | 74.339 | 6.136 | 19.835 | 1.060 | 6.183 | 12.753 | 40.715 | 1.667 | 7.606 |
| Argentina | 1.959 | 7.410 | 619 | 2.324 | 93 | 564 | 1.054 | 3.792 | 193 | 730 |
| Brasile | 909 | 3.594 | 221 | 513 | 24 | 104 | 617 | 2.585 | 47 | 392 |
| Altri extra europei . | 14.848 | 60.441 | 3.150 | 11.800 | 471 | 3.181 | 10.586 | 41.282 | 641 | 4.178 |
| TOTALE . . . | 336.645 | 1.793.305 | 66.746 | 186.635 | 75.912 | 670.136 | 100.007 | 344.175 | 93.980 | 592.359 |

Segue Tav. 80 — Clienti stranieri negli esercizi alberghieri per nazionalità e gruppi di comuni

III - PER REGIONE

PIEMONTE

| NAZIONALITÀ | TOTALE | | STAZIONI DI CURA, SOGGIORNO E TURISMO | | | | ALTRI COMUNI | | | |
|-------------------------|----------------|----------------|---------------------------------------|----------|----------------|----------------|-------------------------|----------------|----------------|----------------|
| | | | Capoluoghi di provincia | | Non capoluoghi | | Capoluoghi di provincia | | Non capoluoghi | |
| | Clienti | Presenze | Clienti | Presenze | Clienti | Presenze | Clienti | Presenze | Clienti | Presenze |
| ANNO 1960 | | | | | | | | | | |
| Austria | 6.630 | 16.764 | — | — | 1.818 | 5.498 | 3.072 | 7.254 | 1.740 | 4.012 |
| Belgio e Lussemburgo | 15.080 | 44.780 | — | — | 8.141 | 27.211 | 4.844 | 10.601 | 2.095 | 6.968 |
| Danimarca | 2.339 | 6.772 | — | — | 927 | 2.393 | 922 | 2.489 | 490 | 1.890 |
| Francia | 161.437 | 378.675 | — | — | 46.683 | 142.931 | 86.032 | 145.617 | 28.722 | 90.127 |
| Germania | 44.640 | 142.482 | — | — | 13.295 | 46.854 | 16.518 | 43.776 | 14.827 | 51.852 |
| Grecia | 1.500 | 5.210 | — | — | 311 | 1.557 | 948 | 3.070 | 241 | 583 |
| Irlanda | 442 | 1.378 | — | — | 35 | 138 | 348 | 1.147 | 59 | 93 |
| Jugoslavia | 2.260 | 9.567 | — | — | 177 | 929 | 1.823 | 7.437 | 260 | 1.201 |
| Norvegia | 837 | 2.617 | — | — | 218 | 919 | 330 | 860 | 289 | 838 |
| Paesi Bassi | 9.171 | 31.219 | — | — | 3.238 | 14.079 | 3.246 | 7.265 | 2.687 | 9.875 |
| Regno Unito | 47.674 | 117.657 | — | — | 22.231 | 65.660 | 18.295 | 35.471 | 7.148 | 16.526 |
| Spagna e Portogallo | 6.053 | 14.696 | — | — | 519 | 2.056 | 4.850 | 11.055 | 684 | 1.585 |
| Svezia | 3.107 | 8.508 | — | — | 1.369 | 3.777 | 998 | 2.853 | 740 | 1.878 |
| Svizzera | 34.600 | 81.123 | — | — | 10.827 | 26.315 | 14.531 | 30.998 | 9.242 | 23.810 |
| Altri paesi europei . | 3.035 | 12.939 | — | — | 290 | 1.047 | 2.188 | 9.180 | 557 | 2.712 |
| Turchia | 274 | 1.718 | — | — | 47 | 576 | 168 | 582 | 59 | 560 |
| RAU | 334 | 1.403 | — | — | 53 | 455 | 210 | 742 | 71 | 206 |
| Canada | 1.620 | 4.907 | — | — | 489 | 1.502 | 858 | 2.753 | 273 | 652 |
| Stati Uniti | 25.157 | 65.019 | — | — | 9.629 | 21.158 | 13.017 | 35.930 | 2.511 | 7.931 |
| Argentina | 3.239 | 12.010 | — | — | 256 | 1.296 | 2.561 | 9.333 | 422 | 1.381 |
| Brasile | 1.265 | 3.856 | — | — | 121 | 392 | 1.025 | 3.178 | 119 | 286 |
| Altri extra europei . | 9.101 | 32.506 | — | — | 1.747 | 7.238 | 6.003 | 21.099 | 1.351 | 4.169 |
| TOTALE | 379.795 | 995.806 | — | — | 122.421 | 373.981 | 182.787 | 392.690 | 74.587 | 229.135 |

ANNO 1961

| | | | | | | | | | | |
|-------------------------|----------------|------------------|---|---|----------------|----------------|----------------|----------------|---------------|----------------|
| Austria | 4.381 | 12.315 | — | — | 910 | 2.759 | 2.210 | 7.107 | 1.261 | 2.449 |
| Belgio e Lussemburgo | 18.296 | 54.928 | — | — | 9.453 | 33.079 | 5.809 | 13.062 | 3.034 | 8.787 |
| Danimarca | 2.624 | 7.432 | — | — | 823 | 2.556 | 1.206 | 3.543 | 595 | 1.333 |
| Francia | 190.364 | 463.162 | — | — | 54.896 | 167.500 | 98.456 | 176.853 | 37.012 | 118.809 |
| Germania | 46.286 | 147.652 | — | — | 14.349 | 52.689 | 17.919 | 53.446 | 14.018 | 41.517 |
| Grecia | 1.753 | 6.378 | — | — | 264 | 1.054 | 1.244 | 4.724 | 245 | 600 |
| Irlanda | 490 | 1.849 | — | — | 110 | 941 | 279 | 666 | 101 | 242 |
| Jugoslavia | 3.264 | 12.185 | — | — | 90 | 956 | 2.802 | 9.461 | 372 | 1.768 |
| Norvegia | 554 | 1.797 | — | — | 100 | 575 | 352 | 977 | 102 | 245 |
| Paesi Bassi | 10.967 | 37.393 | — | — | 3.790 | 15.929 | 3.995 | 10.569 | 3.182 | 10.895 |
| Regno Unito | 50.166 | 135.326 | — | — | 22.187 | 71.754 | 18.911 | 40.707 | 9.068 | 22.865 |
| Spagna e Portogallo | 5.882 | 17.875 | — | — | 517 | 2.626 | 4.727 | 12.857 | 638 | 2.392 |
| Svezia | 2.829 | 6.752 | — | — | 1.180 | 2.348 | 1.271 | 3.658 | 378 | 746 |
| Svizzera | 38.494 | 93.364 | — | — | 10.857 | 27.887 | 17.956 | 40.478 | 9.681 | 24.999 |
| Altri paesi europei . | 3.365 | 12.320 | — | — | 329 | 1.464 | 2.649 | 9.445 | 387 | 1.411 |
| Turchia | 545 | 2.228 | — | — | 113 | 441 | 331 | 1.505 | 101 | 282 |
| RAU | 369 | 1.789 | — | — | 48 | 180 | 281 | 1.425 | 40 | 184 |
| Canada | 2.116 | 5.718 | — | — | 689 | 2.335 | 1.118 | 2.713 | 309 | 670 |
| Stati Uniti | 24.558 | 66.445 | — | — | 8.130 | 18.385 | 13.780 | 40.181 | 2.648 | 7.879 |
| Argentina | 4.428 | 15.397 | — | — | 379 | 1.354 | 3.546 | 12.356 | 503 | 1.687 |
| Brasile | 1.013 | 3.550 | — | — | 130 | 454 | 765 | 2.785 | 118 | 311 |
| Altri extra europei . | 9.564 | 37.386 | — | — | 1.518 | 8.457 | 6.598 | 24.738 | 1.448 | 4.191 |
| TOTALE | 422.308 | 1.143.241 | — | — | 130.862 | 415.723 | 206.205 | 473.256 | 85.241 | 254.262 |

Segue Tav. 80 — Clienti stranieri negli esercizi alberghieri per nazionalità e gruppi di comuni

Segue III - PER REGIONE

VALLE D'AOSTA

| NAZIONALITÀ | TOTALE | | STAZIONI DI CURA, SOGGIORNO E TURISMO | | | | ALTRI COMUNI | | | |
|--------------------------------|---------------|---------------|---------------------------------------|----------|----------------|---------------|-------------------------|--------------|----------------|---------------|
| | | | Capoluoghi di provincia | | Non capoluoghi | | Capoluoghi di provincia | | Non capoluoghi | |
| | Clienti | Presenze | Clienti | Presenze | Clienti | Presenze | Clienti | Presenze | Clienti | Presenze |
| ANNO 1960 | | | | | | | | | | |
| Austria | 652 | 1.812 | — | — | 325 | 1.369 | 125 | 217 | 202 | 226 |
| Belgio e Lussemburgo | 1.481 | 7.361 | — | — | 839 | 6.041 | 356 | 466 | 286 | 854 |
| Danimarca | 311 | 1.370 | — | — | 166 | 1.167 | 82 | 140 | 63 | 63 |
| Francia | 10.548 | 43.098 | — | — | 4.835 | 30.552 | 3.079 | 4.280 | 2.634 | 8.266 |
| Germania | 3.795 | 16.134 | — | — | 1.874 | 13.261 | 880 | 1.073 | 1.041 | 1.800 |
| Grecia | 65 | 351 | — | — | 45 | 303 | 14 | 42 | 6 | 6 |
| Irlanda | 26 | 109 | — | — | 10 | 71 | 10 | 10 | 6 | 28 |
| Jugoslavia | 75 | 180 | — | — | 60 | 146 | 5 | 15 | 10 | 19 |
| Norvegia | 24 | 136 | — | — | 18 | 130 | 5 | 5 | 1 | 1 |
| Paesi Bassi | 798 | 2.959 | — | — | 373 | 2.324 | 205 | 214 | 220 | 421 |
| Regno Unito | 2.327 | 7.300 | — | — | 1.209 | 5.738 | 699 | 929 | 419 | 633 |
| Spagna e Portogallo | 181 | 615 | — | — | 82 | 511 | 74 | 76 | 25 | 28 |
| Svezia | 223 | 869 | — | — | 136 | 708 | 49 | 83 | 38 | 78 |
| Svizzera | 2.996 | 6.437 | — | — | 1.110 | 4.133 | 1.222 | 1.303 | 664 | 1.001 |
| Altri paesi europei | 104 | 566 | — | — | 71 | 364 | 22 | 110 | 11 | 92 |
| Turchia | 17 | 34 | — | — | 12 | 25 | 5 | 5 | — | 4 |
| RAU | 15 | 120 | — | — | 14 | 119 | 1 | 1 | — | — |
| Canada | 125 | 400 | — | — | 91 | 366 | 22 | 22 | 12 | 12 |
| Stati Uniti | 1.286 | 3.861 | — | — | 878 | 3.251 | 271 | 325 | 137 | 285 |
| Argentina | 116 | 542 | — | — | 80 | 493 | 30 | 36 | 6 | 13 |
| Brasile | 36 | 184 | — | — | 31 | 179 | 4 | 4 | 1 | 1 |
| Altri extra europei | 550 | 2.725 | — | — | 378 | 2.391 | 83 | 106 | 89 | 228 |
| TOTALE | 25.751 | 97.163 | — | — | 12.637 | 73.642 | 7.243 | 9.462 | 5.871 | 14.059 |

ANNO 1961

| | | | | | | | | | | |
|--------------------------------|---------------|----------------|---|---|---------------|---------------|--------------|--------------|--------------|---------------|
| Austria | 645 | 1.841 | — | — | 362 | 1.445 | 191 | 262 | 92 | 134 |
| Belgio e Lussemburgo | 1.874 | 7.961 | — | — | 1.081 | 6.726 | 510 | 604 | 283 | 631 |
| Danimarca | 376 | 1.748 | — | — | 211 | 1.507 | 105 | 171 | 60 | 70 |
| Francia | 11.731 | 49.038 | — | — | 5.854 | 37.363 | 3.169 | 3.656 | 2.708 | 8.019 |
| Germania | 4.702 | 19.016 | — | — | 2.371 | 14.614 | 1.341 | 1.617 | 990 | 2.785 |
| Grecia | 105 | 541 | — | — | 91 | 483 | 8 | 44 | 6 | 14 |
| Irlanda | 42 | 128 | — | — | 19 | 104 | 5 | 6 | 18 | 18 |
| Jugoslavia | 93 | 325 | — | — | 79 | 250 | 5 | 6 | 9 | 69 |
| Norvegia | 40 | 115 | — | — | 17 | 70 | 18 | 40 | 5 | 5 |
| Paesi Bassi | 1.273 | 4.362 | — | — | 546 | 3.199 | 453 | 553 | 274 | 610 |
| Regno Unito | 2.486 | 9.406 | — | — | 1.289 | 7.302 | 804 | 845 | 393 | 1.259 |
| Spagna e Portogallo | 260 | 1.120 | — | — | 151 | 994 | 87 | 94 | 22 | 32 |
| Svezia | 279 | 819 | — | — | 168 | 676 | 67 | 76 | 44 | 67 |
| Svizzera | 3.141 | 6.741 | — | — | 1.204 | 4.407 | 1.399 | 1.498 | 538 | 836 |
| Altri paesi europei | 172 | 617 | — | — | 153 | 592 | 15 | 15 | 4 | 10 |
| Turchia | 27 | 50 | — | — | 16 | 39 | 6 | 6 | 5 | 5 |
| RAU | 7 | 26 | — | — | 2 | 5 | 4 | 4 | 1 | 17 |
| Canada | 140 | 403 | — | — | 81 | 344 | 42 | 42 | 17 | 17 |
| Stati Uniti | 1.388 | 4.698 | — | — | 1.008 | 4.087 | 260 | 282 | 120 | 329 |
| Argentina | 200 | 551 | — | — | 142 | 443 | 40 | 40 | 18 | 68 |
| Brasile | 78 | 316 | — | — | 62 | 294 | 10 | 12 | 6 | 10 |
| Altri extra europei | 554 | 2.410 | — | — | 401 | 2.191 | 90 | 107 | 63 | 112 |
| TOTALE | 29.613 | 112.232 | — | — | 15.308 | 87.135 | 8.629 | 9.980 | 5.676 | 15.117 |

Segue Tav. 80 — Clienti stranieri negli esercizi alberghieri per nazionalità e gruppi di comuni

Segue III — PER REGIONE

LIGURIA

| NAZIONALITÀ | TOTALE | | STAZIONI DI CURA, SOGGIORNO E TURISMO | | | | ALTRI COMUNI | | | |
|-------------------------|----------------|------------------|---------------------------------------|---------------|----------------|------------------|-------------------------|----------------|----------------|----------------|
| | | | Capoluoghi di provincia | | Non capoluoghi | | Capoluoghi di provincia | | Non capoluoghi | |
| | Clienti | Presenze | Clienti | Presenze | Clienti | Presenze | Clienti | Presenze | Clienti | Presenze |
| ANNO 1960 | | | | | | | | | | |
| Austria | 27.333 | 138.010 | 121 | 312 | 15.891 | 112.493 | 10.048 | 15.555 | 1.273 | 9.650 |
| Belgio e Lussemburgo | 17.920 | 82.793 | 156 | 526 | 11.623 | 69.174 | 5.688 | 10.292 | 453 | 2.801 |
| Danimarca | 14.342 | 67.288 | 72 | 126 | 9.321 | 57.533 | 4.746 | 8.657 | 203 | 972 |
| Francia | 110.542 | 273.727 | 2.608 | 4.444 | 46.490 | 164.966 | 57.739 | 90.244 | 3.705 | 14.073 |
| Germania | 157.953 | 1.276.360 | 2.040 | 18.798 | 119.080 | 1.156.111 | 30.107 | 53.091 | 6.726 | 48.360 |
| Grecia | 5.375 | 17.077 | 20 | 91 | 847 | 5.810 | 4.471 | 11.013 | 37 | 163 |
| Irlanda | 1.267 | 9.612 | 12 | 12 | 776 | 8.322 | 410 | 910 | 69 | 368 |
| Jugoslavia | 2.951 | 6.562 | 13 | 14 | 287 | 1.383 | 2.606 | 5.036 | 45 | 129 |
| Norvegia | 5.615 | 14.251 | 1 | 1 | 943 | 5.224 | 4.616 | 8.778 | 55 | 248 |
| Paesi Bassi | 28.656 | 193.005 | 269 | 1.284 | 20.271 | 165.655 | 6.865 | 12.397 | 1.251 | 13.669 |
| Regno Unito | 109.320 | 646.556 | 525 | 2.866 | 78.500 | 569.218 | 26.829 | 44.233 | 3.466 | 30.239 |
| Spagna e Portogallo | 20.361 | 41.856 | 334 | 426 | 4.282 | 11.886 | 15.533 | 28.769 | 212 | 775 |
| Svezia | 9.380 | 53.370 | 68 | 267 | 5.350 | 42.880 | 3.773 | 8.929 | 189 | 1.294 |
| Svizzera | 63.131 | 335.864 | 439 | 2.304 | 35.680 | 273.110 | 24.489 | 40.392 | 2.523 | 20.058 |
| Altri paesi europei . . | 6.839 | 25.973 | 59 | 59 | 2.024 | 14.109 | 4.698 | 11.522 | 58 | 283 |
| Turchia | 1.384 | 4.171 | 3 | 5 | 315 | 1.667 | 1.052 | 2.462 | 14 | 37 |
| RAU | 1.569 | 3.928 | 1 | 1 | 189 | 960 | 1.373 | 2.940 | 6 | 27 |
| Canadà | 6.597 | 17.328 | 53 | 73 | 2.979 | 11.198 | 3.435 | 5.683 | 130 | 374 |
| Stati Uniti | 113.722 | 236.336 | 588 | 815 | 51.225 | 129.659 | 61.015 | 102.534 | 894 | 3.328 |
| Argentina | 14.617 | 41.679 | 33 | 53 | 2.365 | 10.409 | 12.164 | 31.009 | 55 | 208 |
| Brasile | 5.683 | 14.918 | 9 | 10 | 759 | 3.606 | 4.895 | 11.240 | 20 | 62 |
| Altri extra europei . . | 29.949 | 80.668 | 153 | 252 | 7.864 | 32.845 | 21.660 | 46.491 | 272 | 1.080 |
| TOTALE | 754.506 | 3.581.332 | 7.577 | 32.739 | 417.061 | 2.848.218 | 308.212 | 552.177 | 21.656 | 148.198 |

ANNO 1961

| | | | | | | | | | | |
|-------------------------|----------------|------------------|--------------|---------------|----------------|------------------|----------------|----------------|---------------|----------------|
| Austria | 18.231 | 98.495 | 112 | 480 | 10.493 | 78.758 | 6.649 | 11.009 | 977 | 8.248 |
| Belgio e Lussemburgo | 23.178 | 114.869 | 220 | 495 | 15.060 | 98.069 | 7.182 | 12.138 | 716 | 4.167 |
| Danimarca | 17.003 | 94.939 | 233 | 399 | 11.949 | 85.207 | 4.585 | 8.266 | 236 | 1.067 |
| Francia | 125.835 | 322.267 | 2.885 | 5.030 | 52.630 | 196.783 | 65.735 | 103.806 | 4.585 | 16.648 |
| Germania | 189.954 | 1.635.996 | 2.595 | 27.274 | 145.043 | 1.490.253 | 33.476 | 53.104 | 8.840 | 65.365 |
| Grecia | 5.743 | 18.057 | 48 | 51 | 1.101 | 5.942 | 4.559 | 11.863 | 35 | 201 |
| Irlanda | 1.468 | 9.698 | 2 | 2 | 906 | 8.574 | 498 | 1.001 | 62 | 121 |
| Jugoslavia | 4.029 | 7.496 | 15 | 23 | 301 | 1.010 | 3.639 | 6.322 | 74 | 141 |
| Norvegia | 5.901 | 17.433 | 14 | 19 | 975 | 7.393 | 4.862 | 9.920 | 50 | 101 |
| Paesi Bassi | 34.620 | 228.024 | 327 | 1.583 | 24.625 | 197.589 | 7.545 | 15.000 | 2.123 | 13.852 |
| Regno Unito | 120.667 | 770.293 | 580 | 2.126 | 89.522 | 682.130 | 26.195 | 45.899 | 4.370 | 40.138 |
| Spagna e Portogallo | 19.760 | 38.533 | 260 | 304 | 4.336 | 14.290 | 14.992 | 23.507 | 172 | 432 |
| Svezia | 10.760 | 59.012 | 51 | 83 | 6.565 | 48.925 | 3.931 | 8.477 | 213 | 1.527 |
| Svizzera | 67.753 | 379.415 | 408 | 1.913 | 38.553 | 314.772 | 25.666 | 40.282 | 3.126 | 22.448 |
| Altri paesi europei . . | 6.663 | 27.634 | 4 | 4 | 2.137 | 14.464 | 4.448 | 12.680 | 74 | 486 |
| Turchia | 1.975 | 6.618 | 42 | 49 | 471 | 2.961 | 1.432 | 3.473 | 30 | 135 |
| RAU | 1.502 | 4.213 | 4 | 7 | 118 | 811 | 1.369 | 3.319 | 11 | 76 |
| Canadà | 6.367 | 17.133 | 100 | 140 | 2.988 | 10.814 | 3.155 | 5.679 | 124 | 500 |
| Stati Uniti | 96.379 | 200.062 | 576 | 1.058 | 42.107 | 109.394 | 52.776 | 87.239 | 920 | 2.371 |
| Argentina | 17.837 | 50.132 | 88 | 172 | 2.953 | 11.656 | 14.706 | 37.966 | 90 | 338 |
| Brasile | 5.112 | 13.554 | 11 | 14 | 810 | 3.695 | 4.276 | 9.758 | 15 | 87 |
| Altri extra europei . . | 29.172 | 82.984 | 278 | 436 | 7.631 | 33.399 | 20.955 | 47.435 | 308 | 1.714 |
| TOTALE | 809.909 | 4.196.857 | 8.853 | 41.662 | 461.274 | 3.416.889 | 312.631 | 558.143 | 27.151 | 180.163 |

Segue Tav. 80 — Clienti stranieri negli esercizi alberghieri per nazionalità e gruppi di comuni

Segue III — PER REGIONE

LOMBARDIA

| NAZIONALITÀ | TOTALE | | STAZIONI DI CURA, SOGGIORNO E TURISMO | | | | ALTRI COMUNI | | | |
|-------------------------|----------------|------------------|---------------------------------------|---------------|----------------|----------------|-------------------------|------------------|----------------|----------------|
| | | | Capoluoghi di provincia | | Non capoluoghi | | Capoluoghi di provincia | | Non capoluoghi | |
| | Clienti | Presenze | Clienti | Presenze | Clienti | Presenze | Clienti | Presenze | Clienti | Presenze |
| ANNO 1960 | | | | | | | | | | |
| Austria | 39.989 | 103.797 | 1.702 | 3.116 | 9.780 | 29.407 | 21.378 | 50.861 | 7.129 | 20.413 |
| Belgio e Lussemburgo | 33.770 | 105.582 | 2.726 | 4.805 | 8.604 | 42.660 | 19.515 | 44.918 | 2.925 | 13.199 |
| Danimarca | 13.534 | 39.855 | 1.195 | 1.837 | 3.459 | 14.059 | 6.872 | 16.150 | 2.008 | 7.809 |
| Francia | 167.083 | 408.483 | 9.541 | 16.194 | 30.452 | 106.700 | 113.030 | 234.678 | 14.060 | 50.911 |
| Germania | 179.679 | 552.246 | 11.197 | 18.796 | 50.612 | 192.669 | 76.462 | 174.163 | 41.408 | 166.618 |
| Grecia | 9.723 | 32.168 | 198 | 399 | 325 | 1.264 | 8.907 | 29.294 | 293 | 1.211 |
| Irlanda | 1.448 | 5.100 | 59 | 145 | 204 | 723 | 1.108 | 3.979 | 77 | 253 |
| Jugoslavia | 12.495 | 35.846 | 88 | 208 | 198 | 587 | 11.786 | 33.517 | 423 | 1.534 |
| Norvegia | 2.813 | 8.771 | 194 | 420 | 283 | 1.109 | 2.152 | 6.491 | 184 | 751 |
| Paesi Bassi | 33.740 | 126.274 | 4.102 | 11.414 | 6.681 | 35.371 | 16.359 | 44.289 | 6.598 | 35.200 |
| Regno Unito | 95.430 | 281.947 | 7.901 | 13.584 | 24.005 | 102.965 | 56.989 | 139.467 | 6.535 | 25.931 |
| Spagna e Portogallo | 18.255 | 56.234 | 582 | 1.052 | 650 | 3.462 | 16.520 | 49.598 | 503 | 2.122 |
| Svezia | 12.819 | 35.163 | 763 | 1.256 | 1.013 | 3.198 | 10.335 | 28.733 | 708 | 1.976 |
| Svizzera | 80.628 | 203.343 | 5.107 | 8.049 | 13.214 | 45.044 | 53.275 | 126.660 | 9.032 | 23.590 |
| Altri paesi europei . | 9.917 | 39.635 | 605 | 1.033 | 581 | 3.345 | 8.445 | 33.604 | 286 | 1.653 |
| Turchia | 2.776 | 12.907 | 33 | 124 | 59 | 344 | 2.613 | 11.963 | 71 | 476 |
| RAU | 3.286 | 16.115 | 116 | 308 | 76 | 429 | 3.048 | 14.967 | 46 | 411 |
| Canada | 8.403 | 26.675 | 390 | 772 | 770 | 3.609 | 6.965 | 21.633 | 278 | 661 |
| Stati Uniti | 116.968 | 269.227 | 4.560 | 7.724 | 15.542 | 40.721 | 92.999 | 208.621 | 3.867 | 12.161 |
| Argentina | 11.326 | 40.038 | 557 | 1.081 | 449 | 1.272 | 9.977 | 35.980 | 343 | 1.705 |
| Brasile | 6.056 | 23.208 | 199 | 541 | 180 | 1.073 | 5.590 | 21.287 | 87 | 307 |
| Altri extra europei . | 55.469 | 176.267 | 1.208 | 1.971 | 2.214 | 9.266 | 50.564 | 158.339 | 1.483 | 6.691 |
| TOTALE | 915.607 | 2.598.881 | 53.023 | 94.829 | 169.351 | 639.277 | 594.889 | 1.489.192 | 98.344 | 375.583 |

ANNO 1961

| | | | | | | | | | | |
|-------------------------|----------------|------------------|---------------|----------------|----------------|----------------|----------------|------------------|----------------|----------------|
| Austria | 24.502 | 77.212 | 1.550 | 3.394 | 5.215 | 16.950 | 14.392 | 46.205 | 3.345 | 10.663 |
| Belgio e Lussemburgo | 35.920 | 127.795 | 3.180 | 9.730 | 9.618 | 50.310 | 19.863 | 52.182 | 3.259 | 15.573 |
| Danimarca | 16.419 | 65.076 | 1.226 | 2.054 | 3.540 | 16.212 | 7.775 | 20.791 | 3.878 | 26.019 |
| Francia | 187.113 | 465.161 | 11.449 | 23.268 | 32.509 | 120.278 | 126.146 | 264.319 | 17.009 | 57.296 |
| Germania | 190.010 | 643.227 | 11.732 | 20.572 | 51.139 | 209.564 | 78.925 | 192.297 | 48.214 | 220.794 |
| Grecia | 11.071 | 39.956 | 262 | 531 | 398 | 1.940 | 9.990 | 35.817 | 421 | 1.668 |
| Irlanda | 1.416 | 6.264 | 113 | 242 | 192 | 1.153 | 999 | 4.508 | 112 | 361 |
| Jugoslavia | 14.584 | 43.755 | 208 | 381 | 309 | 990 | 13.565 | 40.507 | 502 | 1.877 |
| Norvegia | 3.328 | 10.116 | 296 | 663 | 384 | 1.466 | 2.392 | 6.984 | 256 | 1.003 |
| Paesi Bassi | 36.506 | 144.795 | 4.645 | 14.135 | 7.107 | 39.112 | 17.446 | 49.763 | 7.308 | 41.785 |
| Regno Unito | 97.183 | 289.370 | 7.166 | 10.783 | 21.429 | 98.711 | 60.936 | 145.821 | 7.652 | 34.055 |
| Spagna e Portogallo | 19.550 | 64.030 | 668 | 1.163 | 611 | 2.919 | 17.710 | 57.055 | 561 | 2.893 |
| Svezia | 14.159 | 40.868 | 803 | 1.359 | 1.163 | 3.182 | 11.332 | 33.849 | 861 | 2.478 |
| Svizzera | 83.802 | 224.951 | 5.379 | 9.137 | 13.527 | 52.490 | 54.687 | 136.926 | 10.209 | 26.398 |
| Altri paesi europei . | 10.671 | 47.366 | 498 | 917 | 612 | 2.866 | 9.087 | 41.463 | 474 | 2.120 |
| Turchia | 5.004 | 20.557 | 152 | 347 | 97 | 879 | 4.613 | 19.002 | 142 | 329 |
| RAU | 2.641 | 13.541 | 131 | 418 | 55 | 434 | 2.366 | 12.201 | 89 | 488 |
| Canada | 8.950 | 28.947 | 372 | 877 | 682 | 3.316 | 7.550 | 23.547 | 346 | 1.207 |
| Stati Uniti | 113.296 | 266.766 | 5.029 | 8.272 | 13.252 | 37.119 | 91.238 | 209.865 | 3.777 | 11.510 |
| Argentina | 15.110 | 57.695 | 594 | 1.164 | 541 | 1.786 | 13.507 | 52.686 | 468 | 2.059 |
| Brasile | 6.272 | 23.984 | 180 | 421 | 154 | 575 | 5.828 | 22.358 | 110 | 630 |
| Altri extra europei . | 59.281 | 191.095 | 1.117 | 1.809 | 2.196 | 10.132 | 54.239 | 169.907 | 1.729 | 9.247 |
| TOTALE | 956.788 | 2.892.527 | 56.750 | 111.637 | 164.730 | 672.384 | 624.586 | 1.638.053 | 110.722 | 470.453 |

Segue Tav. 80 — Clienti stranieri negli esercizi alberghieri per nazionalità e gruppi di comuni

Segue III — PER REGIONE

TRENTINO-ALTO ADIGE

| NAZIONALITÀ | TOTALE | | STAZIONI DI CURA, SOGGIORNO E TURISMO | | | | ALTRI COMUNI | | | |
|-------------------------|----------------|------------------|---------------------------------------|----------------|----------------|------------------|-------------------------|----------|----------------|----------------|
| | | | Capoluoghi di provincia | | Non capoluoghi | | Capoluoghi di provincia | | Non capoluoghi | |
| | Clienti | Presenze | Clienti | Presenze | Clienti | Presenze | Clienti | Presenze | Clienti | Presenze |
| ANNO 1960 | | | | | | | | | | |
| Austria | 61.677 | 168.857 | 25.849 | 44.326 | 23.858 | 76.698 | — | — | 11.970 | 47.833 |
| Belgio e Lussemburgo | 12.805 | 57.271 | 3.787 | 7.825 | 8.226 | 44.640 | — | — | 792 | 4.806 |
| Danimarca | 12.106 | 41.550 | 2.839 | 5.213 | 8.439 | 32.130 | — | — | 828 | 4.207 |
| Francia | 17.659 | 51.917 | 8.519 | 12.725 | 7.259 | 30.707 | — | — | 1.881 | 8.485 |
| Germania | 313.959 | 1.509.256 | 61.941 | 102.709 | 175.667 | 931.373 | — | — | 76.351 | 475.174 |
| Grecia | 937 | 5.062 | 440 | 798 | 436 | 4.025 | — | — | 61 | 239 |
| Irlanda | 282 | 1.068 | 118 | 145 | 138 | 839 | — | — | 26 | 84 |
| Jugoslavia | 590 | 1.695 | 303 | 529 | 263 | 1.080 | — | — | 24 | 86 |
| Norvegia | 695 | 4.626 | 171 | 284 | 366 | 3.193 | — | — | 158 | 1.149 |
| Paesi Bassi | 35.091 | 186.673 | 4.640 | 8.109 | 24.700 | 145.154 | — | — | 5.751 | 33.410 |
| Regno Unito | 32.481 | 97.245 | 12.033 | 17.106 | 18.274 | 72.223 | — | — | 2.174 | 7.916 |
| Spagna e Portogallo | 1.141 | 3.446 | 630 | 1.354 | 431 | 1.813 | — | — | 80 | 279 |
| Svezia | 3.921 | 12.029 | 1.126 | 2.047 | 2.577 | 9.014 | — | — | 218 | 968 |
| Svizzera | 19.832 | 58.631 | 7.465 | 12.680 | 11.009 | 39.832 | — | — | 1.358 | 6.119 |
| Altri paesi europei . | 1.409 | 4.563 | 838 | 1.909 | 495 | 2.272 | — | — | 76 | 382 |
| Turchia | 119 | 205 | 90 | 106 | 26 | 88 | — | — | 3 | 11 |
| RAU | 252 | 1.253 | 164 | 261 | 75 | 909 | — | — | 13 | 83 |
| Canada | 1.149 | 3.962 | 621 | 1.022 | 491 | 2.820 | — | — | 37 | 120 |
| Stati Uniti | 21.367 | 82.005 | 10.587 | 16.297 | 9.807 | 62.338 | — | — | 973 | 3.370 |
| Argentina | 893 | 2.555 | 584 | 1.089 | 273 | 1.384 | — | — | 36 | 82 |
| Brasile | 461 | 1.590 | 298 | 547 | 144 | 940 | — | — | 19 | 103 |
| Altri extra europei . | 2.985 | 9.962 | 1.521 | 2.881 | 1.210 | 6.077 | — | — | 254 | 1.004 |
| TOTALE | 541.811 | 2.305.421 | 144.564 | 239.962 | 294.164 | 1.469.549 | — | — | 103.083 | 595.910 |

ANNO 1961

| | | | | | | | | | | |
|-------------------------|----------------|------------------|----------------|----------------|----------------|------------------|---|---|----------------|----------------|
| Austria | 31.748 | 103.900 | 13.006 | 25.079 | 12.892 | 53.903 | — | — | 5.850 | 24.918 |
| Belgio e Lussemburgo | 12.498 | 63.998 | 2.826 | 4.837 | 8.508 | 52.722 | — | — | 1.164 | 6.439 |
| Danimarca | 8.650 | 33.120 | 2.583 | 4.818 | 5.203 | 24.465 | — | — | 864 | 3.837 |
| Francia | 18.094 | 63.866 | 7.992 | 12.052 | 8.011 | 41.340 | — | — | 2.091 | 10.474 |
| Germania | 330.153 | 1.792.291 | 55.619 | 94.156 | 180.826 | 1.062.171 | — | — | 93.708 | 635.964 |
| Grecia | 579 | 1.505 | 262 | 513 | 217 | 659 | — | — | 100 | 333 |
| Irlanda | 289 | 941 | 161 | 250 | 112 | 624 | — | — | 16 | 67 |
| Jugoslavia | 495 | 1.056 | 199 | 338 | 247 | 570 | — | — | 49 | 148 |
| Norvegia | 754 | 2.411 | 211 | 451 | 477 | 1.754 | — | — | 66 | 206 |
| Paesi Bassi | 44.870 | 255.706 | 4.191 | 7.505 | 34.005 | 209.128 | — | — | 6.674 | 39.073 |
| Regno Unito | 34.300 | 118.202 | 12.386 | 17.166 | 19.952 | 95.016 | — | — | 1.962 | 6.020 |
| Spagna e Portogallo | 1.021 | 3.219 | 409 | 1.102 | 551 | 1.921 | — | — | 61 | 196 |
| Svezia | 2.944 | 8.639 | 784 | 1.480 | 1.893 | 6.363 | — | — | 267 | 796 |
| Svizzera | 14.207 | 42.054 | 5.734 | 9.960 | 6.671 | 23.428 | — | — | 1.802 | 8.666 |
| Altri paesi europei . | 1.361 | 4.191 | 786 | 1.411 | 465 | 2.192 | — | — | 110 | 588 |
| Turchia | 178 | 396 | 85 | 107 | 56 | 220 | — | — | 37 | 69 |
| RAU | 165 | 646 | 84 | 125 | 68 | 472 | — | — | 13 | 49 |
| Canada | 1.183 | 3.170 | 492 | 841 | 596 | 1.951 | — | — | 95 | 378 |
| Stati Uniti | 17.081 | 57.388 | 7.980 | 11.400 | 7.584 | 41.505 | — | — | 1.517 | 4.483 |
| Argentina | 961 | 2.235 | 422 | 798 | 448 | 1.193 | — | — | 91 | 244 |
| Brasile | 404 | 1.207 | 166 | 315 | 219 | 848 | — | — | 19 | 44 |
| Altri extra europei . | 2.861 | 8.486 | 1.304 | 2.566 | 1.099 | 4.530 | — | — | 458 | 1.390 |
| TOTALE | 524.796 | 2.568.627 | 117.682 | 197.270 | 290.100 | 1.626.975 | — | — | 117.014 | 744.382 |

Segue Tav. 80 — Clienti stranieri negli esercizi alberghieri per nazionalità e gruppi di comuni

Segue III — PER REGIONE

VENETO

| NAZIONALITÀ | TOTALE | | STAZIONI DI CURA, SOGGIORNO E TURISMO | | | | ALTRI COMUNI | | | |
|-------------------------|------------------|------------------|---------------------------------------|------------------|----------------|------------------|-------------------------|----------------|----------------|----------------|
| | | | Capoluoghi di provincia | | Non capoluoghi | | Capoluoghi di provincia | | Non capoluoghi | |
| | Clienti | Presenze | Clienti | Presenze | Clienti | Presenze | Clienti | Presenze | Clienti | Presenze |
| ANNO 1960 | | | | | | | | | | |
| Austria | 119.096 | 705.564 | 37.320 | 76.182 | 33.084 | 287.901 | 14.467 | 22.612 | 34.225 | 318.869 |
| Belgio e Lussemburgo | 26.456 | 83.190 | 15.663 | 39.997 | 5.521 | 30.941 | 4.040 | 7.930 | 1.232 | 4.322 |
| Danimarca | 21.229 | 58.480 | 15.398 | 38.160 | 1.381 | 6.870 | 2.830 | 5.436 | 1.620 | 8.014 |
| Francia | 129.667 | 340.827 | 79.515 | 186.082 | 15.466 | 94.090 | 26.465 | 38.085 | 8.221 | 22.570 |
| Germania | 216.634 | 876.437 | 81.396 | 160.935 | 64.428 | 472.255 | 34.373 | 55.614 | 36.437 | 187.633 |
| Grecia | 9.931 | 23.910 | 8.113 | 16.609 | 410 | 3.012 | 1.145 | 3.591 | 263 | 698 |
| Irlanda | 1.338 | 4.567 | 887 | 2.892 | 202 | 1.107 | 186 | 355 | 63 | 213 |
| Jugoslavia | 20.197 | 34.176 | 16.828 | 28.063 | 564 | 1.200 | 2.389 | 3.921 | 416 | 992 |
| Norvegia | 3.022 | 6.892 | 2.451 | 5.559 | 207 | 650 | 272 | 459 | 92 | 224 |
| Paesi Bassi | 25.411 | 110.568 | 8.710 | 22.449 | 7.026 | 42.207 | 4.732 | 8.612 | 4.943 | 37.300 |
| Regno Unito | 113.902 | 405.592 | 72.959 | 229.778 | 21.962 | 136.470 | 15.581 | 26.918 | 3.400 | 12.426 |
| Spagna e Portogallo | 14.617 | 34.184 | 12.400 | 28.884 | 421 | 2.237 | 1.583 | 2.408 | 213 | 655 |
| Svezia | 14.295 | 42.422 | 11.228 | 28.617 | 1.127 | 8.867 | 1.526 | 2.627 | 414 | 2.311 |
| Svizzera | 54.346 | 269.414 | 24.155 | 62.575 | 18.404 | 177.497 | 8.364 | 13.925 | 3.423 | 15.417 |
| Altri paesi europei . | 11.909 | 31.609 | 9.227 | 23.585 | 423 | 3.355 | 1.980 | 3.638 | 279 | 1.031 |
| Turchia | 1.350 | 4.040 | 1.107 | 2.460 | 79 | 1.018 | 138 | 383 | 26 | 179 |
| RAU | 1.257 | 3.996 | 967 | 2.526 | 94 | 1.050 | 185 | 394 | 11 | 26 |
| Canada | 12.745 | 31.943 | 9.925 | 25.635 | 1.214 | 3.311 | 1.386 | 2.468 | 220 | 529 |
| Stati Uniti | 232.755 | 494.263 | 186.573 | 388.141 | 11.285 | 33.245 | 31.931 | 64.959 | 2.966 | 7.918 |
| Argentina | 10.300 | 28.008 | 8.090 | 21.921 | 995 | 2.951 | 1.077 | 2.404 | 138 | 732 |
| Brasile | 6.388 | 18.091 | 5.078 | 13.006 | 530 | 3.263 | 711 | 1.654 | 69 | 168 |
| Altri extra europei . | 47.232 | 121.991 | 39.027 | 97.736 | 3.540 | 14.060 | 4.113 | 8.305 | 552 | 1.890 |
| TOTALE | 1.094.077 | 3.730.164 | 647.017 | 1.501.792 | 188.363 | 1.327.557 | 159.474 | 276.698 | 99.223 | 624.117 |

ANNO 1961

| | | | | | | | | | | |
|-------------------------|------------------|------------------|----------------|------------------|----------------|------------------|----------------|----------------|---------------|----------------|
| Austria | 72.618 | 511.927 | 21.776 | 50.493 | 21.461 | 202.118 | 8.407 | 13.206 | 20.974 | 246.110 |
| Belgio e Lussemburgo | 29.498 | 107.913 | 16.324 | 42.580 | 6.952 | 48.134 | 4.324 | 7.752 | 1.898 | 9.447 |
| Danimarca | 22.719 | 66.033 | 16.141 | 37.430 | 1.804 | 10.413 | 2.618 | 5.130 | 2.156 | 13.060 |
| Francia | 146.485 | 413.416 | 90.648 | 213.606 | 17.975 | 129.138 | 28.363 | 40.932 | 9.499 | 29.740 |
| Germania | 234.311 | 1.066.930 | 80.885 | 156.230 | 76.502 | 593.175 | 33.500 | 54.120 | 43.424 | 263.405 |
| Grecia | 9.825 | 24.838 | 8.030 | 17.723 | 335 | 3.246 | 1.216 | 3.321 | 244 | 548 |
| Irlanda | 1.396 | 6.028 | 945 | 3.867 | 155 | 1.297 | 223 | 548 | 73 | 316 |
| Jugoslavia | 25.832 | 41.700 | 20.706 | 32.606 | 1.401 | 2.672 | 3.019 | 4.943 | 706 | 1.479 |
| Norvegia | 3.532 | 9.088 | 2.934 | 6.868 | 204 | 1.118 | 283 | 425 | 111 | 677 |
| Paesi Bassi | 26.652 | 114.135 | 9.515 | 25.856 | 6.999 | 40.778 | 4.749 | 8.030 | 5.389 | 39.471 |
| Regno Unito | 114.665 | 451.103 | 74.222 | 226.445 | 25.826 | 191.882 | 11.327 | 19.764 | 3.290 | 13.012 |
| Spagna e Portogallo | 13.438 | 31.489 | 11.294 | 26.194 | 442 | 2.137 | 1.505 | 2.486 | 197 | 672 |
| Svezia | 15.762 | 50.721 | 12.377 | 30.715 | 1.428 | 14.248 | 1.427 | 2.175 | 530 | 3.583 |
| Svizzera | 59.430 | 313.813 | 24.387 | 66.406 | 20.983 | 208.135 | 9.698 | 15.791 | 4.362 | 23.481 |
| Altri paesi europei . | 13.938 | 36.699 | 11.814 | 28.988 | 527 | 4.264 | 1.305 | 2.342 | 292 | 1.105 |
| Turchia | 2.790 | 7.335 | 2.275 | 5.338 | 107 | 1.241 | 304 | 479 | 104 | 277 |
| RAU | 875 | 3.139 | 669 | 1.814 | 72 | 843 | 114 | 256 | 20 | 226 |
| Canada | 12.195 | 32.928 | 9.906 | 26.924 | 976 | 3.519 | 1.098 | 1.952 | 215 | 533 |
| Stati Uniti | 211.073 | 453.631 | 168.845 | 351.511 | 10.459 | 33.922 | 28.293 | 57.018 | 3.476 | 11.180 |
| Argentina | 13.023 | 35.173 | 10.304 | 28.080 | 1.386 | 3.773 | 1.202 | 2.522 | 131 | 798 |
| Brasile | 5.382 | 16.093 | 4.243 | 11.549 | 465 | 3.011 | 618 | 1.173 | 56 | 360 |
| Altri extra europei . | 50.530 | 129.175 | 42.238 | 103.722 | 3.179 | 14.455 | 4.489 | 9.111 | 624 | 1.887 |
| TOTALE | 1.085.969 | 3.923.307 | 640.478 | 1.494.945 | 199.638 | 1.513.519 | 148.082 | 253.476 | 97.771 | 661.367 |

Segue Tav. 80 — Clienti stranieri negli esercizi alberghieri per nazionalità e gruppi di comuni

Segue III — PER REGIONE

FRIULI - VENEZIA GIULIA

| NAZIONALITÀ | TOTALE | | STAZIONI DI CURA, SOGGIORNO E TURISMO | | | | ALTRI COMUNI | | | |
|-------------------------|----------------|----------------|---------------------------------------|----------------|----------------|----------------|-------------------------|---------------|----------------|---------------|
| | | | Capoluoghi di provincia | | Non capoluoghi | | Capoluoghi di provincia | | Non capoluoghi | |
| | Clienti | Presenze | Clienti | Presenze | Clienti | Presenze | Clienti | Presenze | Clienti | Presenze |
| ANNO 1960 | | | | | | | | | | |
| Austria | 58.713 | 243.484 | 17.231 | 31.913 | 19.450 | 155.738 | 13.687 | 29.287 | 8.345 | 26.546 |
| Belgio e Lussemburgo | 1.865 | 7.604 | 952 | 2.843 | 327 | 3.083 | 292 | 866 | 294 | 812 |
| Danimarca | 913 | 2.370 | 505 | 1.384 | 82 | 273 | 156 | 341 | 170 | 372 |
| Francia | 10.840 | 30.205 | 6.424 | 10.950 | 1.092 | 10.705 | 1.724 | 3.702 | 1.600 | 4.848 |
| Germania | 36.249 | 197.279 | 8.853 | 17.035 | 17.245 | 154.902 | 5.010 | 11.451 | 5.141 | 13.891 |
| Grecia | 2.182 | 6.075 | 1.869 | 5.199 | 44 | 194 | 152 | 314 | 117 | 368 |
| Irlanda | 97 | 399 | 49 | 180 | 11 | 127 | 16 | 65 | 21 | 27 |
| Jugoslavia | 20.010 | 37.618 | 18.460 | 33.548 | 56 | 265 | 978 | 2.408 | 516 | 1.397 |
| Norvegia | 316 | 1.052 | 223 | 853 | 18 | 54 | 37 | 87 | 38 | 58 |
| Paesi Bassi | 1.840 | 6.586 | 846 | 2.310 | 430 | 3.156 | 264 | 409 | 300 | 711 |
| Regno Unito | 7.564 | 31.972 | 3.761 | 11.804 | 1.814 | 15.969 | 1.342 | 1.962 | 647 | 2.237 |
| Spagna e Portogallo | 644 | 2.158 | 364 | 1.466 | 37 | 162 | 160 | 324 | 83 | 206 |
| Svezia | 1.219 | 5.324 | 552 | 1.297 | 339 | 3.268 | 160 | 285 | 168 | 474 |
| Svizzera | 6.497 | 32.011 | 3.340 | 6.986 | 1.892 | 21.426 | 652 | 2.107 | 613 | 1.492 |
| Altri paesi europei . | 1.285 | 4.064 | 694 | 2.154 | 141 | 939 | 281 | 616 | 169 | 355 |
| Turchia | 668 | 1.837 | 599 | 1.591 | 13 | 85 | 29 | 76 | 27 | 85 |
| RAU | 248 | 928 | 185 | 682 | 15 | 90 | 28 | 110 | 20 | 46 |
| Canadà | 1.098 | 4.002 | 621 | 2.065 | 98 | 837 | 265 | 869 | 114 | 231 |
| Stati Uniti | 12.892 | 35.586 | 8.120 | 18.547 | 706 | 4.545 | 2.032 | 5.063 | 2.034 | 7.431 |
| Argentina | 944 | 3.486 | 646 | 2.366 | 47 | 439 | 183 | 459 | 68 | 222 |
| Brasile | 316 | 1.270 | 262 | 1.146 | 18 | 75 | 32 | 45 | 4 | 4 |
| Altri extra europei . | 4.120 | 12.573 | 3.339 | 10.102 | 154 | 843 | 398 | 968 | 229 | 660 |
| TOTALE | 170.520 | 667.883 | 77.895 | 166.421 | 44.029 | 377.175 | 27.878 | 61.814 | 20.718 | 62.473 |

ANNO 1961

| | | | | | | | | | | |
|-------------------------|----------------|----------------|---------------|----------------|---------------|----------------|---------------|---------------|---------------|---------------|
| Austria | 37.012 | 167.827 | 9.954 | 21.452 | 13.092 | 112.621 | 8.532 | 17.960 | 5.434 | 15.794 |
| Belgio e Lussemburgo | 1.712 | 6.897 | 742 | 2.159 | 370 | 3.310 | 292 | 475 | 308 | 953 |
| Danimarca | 880 | 2.967 | 475 | 1.734 | 93 | 658 | 157 | 296 | 155 | 279 |
| Francia | 11.036 | 32.224 | 6.378 | 12.910 | 1.255 | 11.166 | 1.713 | 3.741 | 1.690 | 4.407 |
| Germania | 42.482 | 255.431 | 9.142 | 19.677 | 21.911 | 206.427 | 4.564 | 9.427 | 6.865 | 19.900 |
| Grecia | 2.160 | 7.305 | 1.805 | 6.054 | 72 | 638 | 140 | 223 | 143 | 390 |
| Irlanda | 104 | 402 | 54 | 205 | 14 | 150 | 18 | 27 | 18 | 20 |
| Jugoslavia | 28.484 | 51.100 | 26.647 | 46.666 | 117 | 597 | 1.051 | 2.421 | 669 | 1.416 |
| Norvegia | 442 | 1.223 | 308 | 818 | 33 | 209 | 57 | 128 | 44 | 68 |
| Paesi Bassi | 2.410 | 9.828 | 946 | 3.001 | 617 | 4.629 | 378 | 710 | 469 | 1.488 |
| Regno Unito | 8.032 | 29.573 | 3.979 | 10.545 | 1.689 | 14.574 | 1.520 | 2.179 | 844 | 2.275 |
| Spagna e Portogallo | 590 | 2.196 | 332 | 1.453 | 46 | 280 | 129 | 307 | 83 | 156 |
| Svezia | 1.194 | 5.219 | 509 | 1.551 | 311 | 2.834 | 171 | 384 | 203 | 450 |
| Svizzera | 6.915 | 35.239 | 3.325 | 7.760 | 2.169 | 24.423 | 642 | 1.285 | 779 | 1.771 |
| Altri paesi europei . | 1.565 | 7.318 | 662 | 3.281 | 196 | 1.625 | 384 | 785 | 323 | 1.627 |
| Turchia | 1.662 | 4.399 | 1.450 | 4.035 | 24 | 78 | 40 | 54 | 148 | 232 |
| RAU | 249 | 1.283 | 219 | 1.138 | 11 | 108 | 13 | 21 | 6 | 16 |
| Canadà | 990 | 3.770 | 628 | 2.263 | 73 | 718 | 206 | 608 | 83 | 181 |
| Stati Uniti | 12.080 | 31.652 | 7.552 | 16.750 | 654 | 3.867 | 1.479 | 3.033 | 2.395 | 8.002 |
| Argentina | 1.781 | 6.050 | 1.429 | 4.533 | 79 | 785 | 188 | 536 | 85 | 196 |
| Brasile | 322 | 1.149 | 262 | 964 | 20 | 83 | 33 | 84 | 7 | 18 |
| Altri extra europei . | 5.015 | 15.370 | 4.003 | 11.014 | 207 | 1.174 | 475 | 1.070 | 330 | 2.112 |
| TOTALE | 167.117 | 678.422 | 80.801 | 179.963 | 43.053 | 390.954 | 22.182 | 45.754 | 21.081 | 61.751 |

Segue Tav. 80 — Clienti stranieri negli esercizi alberghieri per nazionalità e gruppi di comuni

Segue III — PER REGIONE

EMILIA - ROMAGNA

| NAZIONALITÀ | TOTALE | | STAZIONI DI CURA, SOGGIORNO E TURISMO | | | | ALTRI COMUNI | | | |
|-------------------------|----------------|------------------|---------------------------------------|---------------|----------------|------------------|-------------------------|----------------|----------------|----------------|
| | | | Capoluoghi di provincia | | Non capoluoghi | | Capoluoghi di provincia | | Non capoluoghi | |
| | Clienti | Presenze | Clienti | Presenze | Clienti | Presenze | Clienti | Presenze | Clienti | Presenze |
| ANNO 1960 | | | | | | | | | | |
| Austria | 43.222 | 448.502 | 1.692 | 4.060 | 32.073 | 421.399 | 7.196 | 11.215 | 2.261 | 11.828 |
| Belgio e Lussemburgo | 11.867 | 82.002 | 855 | 1.659 | 5.799 | 70.662 | 4.685 | 7.612 | 528 | 2.069 |
| Danimarca | 2.881 | 11.274 | 297 | 523 | 958 | 7.748 | 1.421 | 2.488 | 205 | 515 |
| Francia | 57.021 | 355.121 | 3.768 | 8.495 | 21.575 | 289.296 | 27.841 | 44.745 | 3.837 | 12.585 |
| Germania | 153.786 | 1.568.488 | 4.990 | 18.148 | 114.076 | 1.462.509 | 25.752 | 40.275 | 8.968 | 47.556 |
| Grecia | 2.494 | 7.564 | 228 | 501 | 332 | 2.973 | 1.833 | 3.743 | 101 | 347 |
| Irlanda | 623 | 7.851 | 35 | 67 | 385 | 7.467 | 159 | 247 | 44 | 70 |
| Jugoslavia | 3.214 | 7.692 | 290 | 1.067 | 153 | 682 | 2.591 | 5.483 | 180 | 460 |
| Norvegia | 968 | 4.099 | 139 | 268 | 508 | 3.290 | 275 | 472 | 46 | 69 |
| Paesi Bassi | 9.984 | 65.495 | 914 | 1.915 | 4.751 | 55.650 | 3.860 | 6.936 | 459 | 994 |
| Regno Unito | 51.549 | 418.894 | 2.023 | 4.154 | 37.295 | 388.054 | 10.843 | 21.088 | 1.388 | 5.598 |
| Spagna e Portogallo | 3.127 | 10.425 | 218 | 364 | 433 | 4.298 | 2.235 | 4.889 | 241 | 874 |
| Svezia | 8.778 | 81.186 | 282 | 862 | 6.711 | 76.942 | 1.564 | 2.800 | 221 | 582 |
| Svizzera | 55.229 | 526.124 | 1.688 | 7.634 | 36.911 | 478.604 | 13.541 | 22.540 | 3.089 | 17.346 |
| Altri paesi europei . | 5.018 | 26.081 | 396 | 1.095 | 1.887 | 18.834 | 2.582 | 5.798 | 153 | 354 |
| Turchia | 375 | 2.849 | 21 | 70 | 131 | 2.196 | 214 | 530 | 9 | 53 |
| RAU | 255 | 1.526 | 17 | 59 | 98 | 1.111 | 127 | 294 | 13 | 62 |
| Canadà | 1.990 | 5.376 | 326 | 465 | 413 | 2.526 | 1.133 | 2.237 | 118 | 148 |
| Stati Uniti | 29.453 | 79.548 | 4.709 | 6.760 | 6.402 | 39.359 | 17.081 | 30.403 | 1.261 | 3.026 |
| Argentina | 2.091 | 7.162 | 212 | 281 | 358 | 3.618 | 1.445 | 3.049 | 76 | 214 |
| Brasile | 1.017 | 3.120 | 121 | 203 | 202 | 1.266 | 649 | 1.508 | 45 | 143 |
| Altri extra europei . | 8.665 | 32.394 | 988 | 1.819 | 1.481 | 16.816 | 5.709 | 12.481 | 487 | 1.278 |
| TOTALE | 453.607 | 3.752.773 | 24.209 | 60.469 | 272.932 | 3.355.300 | 132.736 | 230.833 | 23.730 | 106.171 |

ANNO 1961

| | | | | | | | | | | |
|-------------------------|----------------|------------------|---------------|---------------|----------------|------------------|----------------|----------------|---------------|----------------|
| Austria | 30.362 | 363.388 | 896 | 2.924 | 23.146 | 341.020 | 4.705 | 8.399 | 1.615 | 11.045 |
| Belgio e Lussemburgo | 14.994 | 122.835 | 950 | 2.629 | 7.913 | 108.607 | 5.475 | 8.994 | 656 | 2.605 |
| Danimarca | 3.971 | 17.326 | 819 | 1.077 | 1.152 | 12.576 | 1.766 | 3.129 | 234 | 544 |
| Francia | 77.920 | 558.542 | 5.531 | 15.788 | 32.668 | 470.548 | 35.107 | 54.593 | 4.614 | 17.613 |
| Germania | 184.867 | 2.056.325 | 6.062 | 24.049 | 139.814 | 1.913.262 | 28.123 | 47.863 | 10.868 | 71.151 |
| Grecia | 2.958 | 11.902 | 228 | 449 | 471 | 6.595 | 2.177 | 4.627 | 82 | 231 |
| Irlanda | 1.040 | 12.191 | 25 | 62 | 715 | 11.546 | 259 | 490 | 41 | 93 |
| Jugoslavia | 3.702 | 8.783 | 281 | 616 | 210 | 1.882 | 3.012 | 5.860 | 199 | 425 |
| Norvegia | 1.733 | 11.041 | 409 | 636 | 948 | 9.682 | 322 | 618 | 54 | 105 |
| Paesi Bassi | 14.360 | 110.007 | 1.381 | 2.427 | 7.941 | 98.192 | 4.405 | 7.973 | 633 | 1.415 |
| Regno Unito | 69.994 | 612.863 | 2.329 | 4.511 | 53.747 | 577.725 | 12.225 | 23.416 | 1.693 | 7.211 |
| Spagna e Portogallo | 2.945 | 11.275 | 164 | 237 | 422 | 4.875 | 2.177 | 5.242 | 182 | 921 |
| Svezia | 11.562 | 115.481 | 402 | 998 | 9.002 | 110.829 | 1.977 | 3.290 | 181 | 364 |
| Svizzera | 66.533 | 675.174 | 2.142 | 10.726 | 45.222 | 615.201 | 15.521 | 26.634 | 3.648 | 22.613 |
| Altri paesi europei . | 5.335 | 40.713 | 358 | 829 | 3.053 | 35.281 | 1.830 | 4.151 | 94 | 452 |
| Turchia | 508 | 2.497 | 35 | 147 | 136 | 1.573 | 298 | 663 | 39 | 114 |
| RAU | 173 | 1.192 | 12 | 31 | 64 | 997 | 88 | 147 | 9 | 17 |
| Canadà | 2.046 | 6.386 | 207 | 287 | 473 | 3.888 | 1.253 | 2.058 | 113 | 153 |
| Stati Uniti | 26.271 | 81.194 | 4.660 | 9.991 | 5.403 | 39.275 | 15.285 | 29.116 | 923 | 2.812 |
| Argentina | 2.658 | 8.697 | 370 | 572 | 433 | 3.633 | 1.733 | 4.053 | 122 | 439 |
| Brasile | 782 | 2.830 | 70 | 178 | 162 | 1.439 | 531 | 1.179 | 19 | 34 |
| Altri extra europei . | 9.131 | 33.722 | 934 | 1.963 | 1.514 | 16.959 | 6.215 | 12.718 | 468 | 2.082 |
| TOTALE | 533.845 | 4.864.364 | 28.265 | 81.127 | 334.609 | 4.385.585 | 144.484 | 255.213 | 26.487 | 142.439 |

Segue Tav. 80 — Clienti stranieri negli esercizi alberghieri per nazionalità e gruppi di comuni

Segue III — PER REGIONE

MARCHE

| NAZIONALITÀ | TOTALE | | STAZIONI DI CURA, SOGGIORNO E TURISMO | | | | ALTRI COMUNI | | | |
|-------------|---------|----------|---------------------------------------|----------|----------------|----------|-------------------------|----------|----------------|----------|
| | | | Capoluoghi di provincia | | Non capoluoghi | | Capoluoghi di provincia | | Non capoluoghi | |
| | Clienti | Presenze | Clienti | Presenze | Clienti | Presenze | Clienti | Presenze | Clienti | Presenze |

ANNO 1960

| | | | | | | | | | | |
|-------------------------|---------------|----------------|---------------|----------------|---------------|----------------|------------|------------|--------------|---------------|
| Austria | 6.473 | 74.765 | 1.114 | 3.726 | 5.194 | 70.257 | 17 | 17 | 148 | 765 |
| Belgio e Lussemburgo | 1.020 | 6.997 | 488 | 1.676 | 482 | 4.802 | 13 | 19 | 37 | 500 |
| Danimarca | 292 | 1.285 | 144 | 506 | 123 | 611 | 4 | 19 | 21 | 149 |
| Francia | 5.816 | 35.397 | 3.244 | 17.303 | 2.216 | 16.752 | 39 | 52 | 317 | 1.290 |
| Germania | 16.362 | 175.964 | 5.215 | 40.383 | 10.515 | 132.313 | 93 | 332 | 539 | 2.936 |
| Grecia | 730 | 2.469 | 556 | 1.116 | 113 | 1.211 | 2 | 3 | 59 | 139 |
| Irlanda | 94 | 380 | 64 | 325 | 17 | 41 | 3 | 4 | 10 | 10 |
| Jugoslavia | 251 | 790 | 174 | 623 | 46 | 92 | 10 | 13 | 21 | 62 |
| Norvegia | 113 | 196 | 91 | 137 | 15 | 44 | 3 | 9 | 4 | 6 |
| Paesi Bassi | 753 | 4.584 | 298 | 980 | 424 | 3.484 | 6 | 7 | 25 | 113 |
| Regno Unito | 6.859 | 40.302 | 4.033 | 20.246 | 2.663 | 19.453 | 23 | 156 | 140 | 447 |
| Spagna e Portogallo | 357 | 638 | 223 | 351 | 117 | 265 | 5 | 7 | 12 | 15 |
| Svezia | 397 | 1.851 | 187 | 629 | 185 | 1.169 | 4 | 12 | 21 | 41 |
| Svizzera | 5.503 | 55.231 | 1.859 | 15.345 | 3.298 | 37.854 | 23 | 29 | 323 | 2.003 |
| Altri paesi europei . | 466 | 2.277 | 227 | 1.241 | 204 | 922 | 7 | 23 | 28 | 91 |
| Turchia | 28 | 95 | 18 | 42 | 5 | 47 | — | — | 5 | 6 |
| RAU | 50 | 162 | 42 | 122 | 6 | 37 | — | — | 2 | 3 |
| Canadà | 567 | 2.045 | 413 | 1.150 | 147 | 828 | 2 | 2 | 5 | 65 |
| Stati Uniti | 5.246 | 12.702 | 3.125 | 5.663 | 1.893 | 5.854 | 24 | 43 | 204 | 1.142 |
| Argentina | 514 | 1.767 | 296 | 814 | 137 | 720 | 29 | 63 | 52 | 170 |
| Brasile | 278 | 470 | 92 | 180 | 171 | 248 | 3 | 9 | 12 | 33 |
| Altri extra europei . | 896 | 2.867 | 523 | 1.337 | 291 | 1.161 | 13 | 25 | 69 | 344 |
| TOTALE | 53.065 | 423.234 | 22.426 | 113.895 | 28.262 | 298.165 | 323 | 844 | 2.054 | 10.330 |

ANNO 1961

| | | | | | | | | | | |
|-------------------------|---------------|----------------|---------------|----------------|---------------|----------------|------------|------------|--------------|---------------|
| Austria | 5.472 | 62.536 | 855 | 4.621 | 4.471 | 57.302 | 16 | 26 | 130 | 587 |
| Belgio e Lussemburgo | 1.560 | 9.914 | 535 | 1.992 | 958 | 7.690 | 12 | 26 | 55 | 206 |
| Danimarca | 1.335 | 6.676 | 464 | 890 | 861 | 5.712 | 1 | 3 | 9 | 71 |
| Francia | 8.019 | 51.717 | 4.125 | 21.387 | 3.254 | 27.665 | 74 | 292 | 566 | 2.373 |
| Germania | 24.863 | 252.854 | 7.326 | 51.925 | 16.708 | 197.094 | 71 | 214 | 758 | 3.621 |
| Grecia | 797 | 2.244 | 601 | 1.534 | 127 | 457 | — | — | 69 | 253 |
| Irlanda | 253 | 2.261 | 55 | 445 | 181 | 1.794 | 1 | 1 | 16 | 21 |
| Jugoslavia | 399 | 1.280 | 253 | 747 | 92 | 191 | 8 | 12 | 46 | 330 |
| Norvegia | 458 | 1.166 | 376 | 519 | 76 | 640 | 2 | 2 | 4 | 5 |
| Paesi Bassi | 1.338 | 9.029 | 560 | 2.823 | 706 | 5.945 | — | — | 72 | 261 |
| Regno Unito | 12.781 | 75.063 | 6.373 | 37.503 | 4.869 | 35.363 | 29 | 82 | 1.510 | 2.115 |
| Spagna e Portogallo | 533 | 2.480 | 207 | 1.076 | 278 | 1.318 | 5 | 5 | 43 | 81 |
| Svezia | 660 | 6.733 | 205 | 1.920 | 405 | 4.591 | — | — | 50 | 222 |
| Svizzera | 8.046 | 77.028 | 2.442 | 19.443 | 5.251 | 55.573 | 13 | 13 | 340 | 1.999 |
| Altri paesi europei . | 459 | 2.663 | 183 | 796 | 258 | 1.799 | 3 | 4 | 15 | 64 |
| Turchia | 63 | 168 | 39 | 73 | 18 | 85 | 1 | 4 | 5 | 6 |
| RAU | 82 | 302 | 74 | 202 | 4 | 79 | 2 | 3 | 2 | 18 |
| Canadà | 507 | 1.655 | 348 | 1.089 | 128 | 528 | 3 | 3 | 28 | 35 |
| Stati Uniti | 4.679 | 13.019 | 2.828 | 5.742 | 1.588 | 6.584 | 35 | 63 | 228 | 630 |
| Argentina | 712 | 2.806 | 393 | 1.142 | 161 | 1.294 | 64 | 130 | 94 | 240 |
| Brasile | 95 | 237 | 69 | 187 | 23 | 37 | 1 | 1 | 2 | 12 |
| Altri extra europei . | 1.116 | 4.220 | 673 | 1.973 | 340 | 2.089 | 12 | 30 | 91 | 128 |
| TOTALE | 74.227 | 586.051 | 28.984 | 158.029 | 40.757 | 413.830 | 353 | 914 | 4.133 | 13.278 |

Segue Tav. 80 — Clienti stranieri negli esercizi alberghieri per nazionalità e gruppi di comuni

Segue III — PER REGIONE

TOSCANA

| NAZIONALITÀ | TOTALE | | STAZIONI DI CURA, SOGGIORNO E TURISMO | | | | ALTRI COMUNI | | | |
|-------------------------|----------------|------------------|---------------------------------------|------------------|----------------|----------------|-------------------------|----------------|----------------|----------------|
| | | | Capoluoghi di provincia | | Non capoluoghi | | Capoluoghi di provincia | | Non capoluoghi | |
| | Clienti | Presenze | Clienti | Presenze | Clienti | Presenze | Clienti | Presenze | Clienti | Presenze |
| ANNO 1960 | | | | | | | | | | |
| Austria | 20.826 | 101.014 | 8.900 | 24.522 | 5.946 | 60.144 | 3.276 | 4.338 | 2.704 | 12.010 |
| Belgio e Lussemburgo | 18.474 | 58.009 | 11.406 | 30.593 | 2.248 | 18.894 | 3.329 | 4.204 | 1.491 | 4.318 |
| Danimarca | 10.079 | 28.240 | 6.370 | 20.388 | 507 | 3.354 | 2.765 | 3.305 | 437 | 1.193 |
| Francia | 102.970 | 262.938 | 58.100 | 141.129 | 8.337 | 65.230 | 26.746 | 34.489 | 9.787 | 22.090 |
| Germania | 79.400 | 387.900 | 35.701 | 103.631 | 21.858 | 236.763 | 13.011 | 18.879 | 8.830 | 28.627 |
| Grecia | 4.458 | 19.083 | 2.627 | 9.930 | 563 | 6.310 | 910 | 2.177 | 358 | 666 |
| Irlanda | 1.630 | 6.218 | 919 | 3.177 | 249 | 2.184 | 311 | 422 | 151 | 435 |
| Jugoslavia | 6.925 | 14.964 | 6.133 | 12.836 | 124 | 911 | 490 | 671 | 178 | 546 |
| Norvegia | 3.156 | 9.333 | 1.831 | 5.661 | 267 | 2.109 | 923 | 1.253 | 135 | 310 |
| Paesi Bassi | 15.220 | 55.334 | 8.708 | 29.435 | 2.173 | 18.478 | 3.266 | 4.449 | 1.073 | 2.972 |
| Regno Unito | 97.582 | 308.044 | 53.674 | 147.260 | 19.116 | 119.630 | 20.340 | 26.092 | 4.452 | 15.062 |
| Spagna e Portogallo | 16.489 | 40.347 | 10.352 | 27.298 | 523 | 5.573 | 5.156 | 6.814 | 458 | 662 |
| Svezia | 10.268 | 36.080 | 6.403 | 19.813 | 566 | 5.884 | 1.929 | 2.562 | 1.370 | 7.821 |
| Svizzera | 41.235 | 214.782 | 19.602 | 67.257 | 12.209 | 122.980 | 5.573 | 8.753 | 3.851 | 15.792 |
| Altri paesi europei . | 6.785 | 20.207 | 4.702 | 11.108 | 562 | 5.702 | 1.069 | 1.708 | 452 | 1.689 |
| Turchia | 634 | 3.647 | 305 | 1.353 | 135 | 1.961 | 150 | 277 | 44 | 56 |
| RAU | 715 | 4.572 | 361 | 1.216 | 164 | 2.973 | 151 | 220 | 39 | 163 |
| Canadà | 16.588 | 48.831 | 10.742 | 38.351 | 702 | 3.485 | 4.651 | 5.804 | 493 | 1.191 |
| Stati Uniti | 256.828 | 571.899 | 188.335 | 421.997 | 8.546 | 53.744 | 50.556 | 73.255 | 9.391 | 22.903 |
| Argentina | 11.943 | 40.596 | 8.151 | 29.292 | 679 | 6.372 | 2.148 | 2.760 | 965 | 2.172 |
| Brasile | 7.274 | 27.641 | 5.079 | 17.529 | 655 | 7.396 | 1.442 | 2.409 | 98 | 307 |
| Altri extra europei . | 50.898 | 154.718 | 36.886 | 112.358 | 2.917 | 24.696 | 9.479 | 12.502 | 1.616 | 5.152 |
| TOTALE | 780.377 | 2.414.397 | 485.287 | 1.276.144 | 89.046 | 774.773 | 157.671 | 217.343 | 48.373 | 146.137 |

ANNO 1961

| | | | | | | | | | | |
|-------------------------|----------------|------------------|----------------|------------------|----------------|----------------|----------------|----------------|---------------|----------------|
| Austria | 14.774 | 85.077 | 6.514 | 22.321 | 4.335 | 50.514 | 2.172 | 3.363 | 1.753 | 8.879 |
| Belgio e Lussemburgo | 23.194 | 77.624 | 14.671 | 39.922 | 2.928 | 26.912 | 3.643 | 4.963 | 1.952 | 5.827 |
| Danimarca | 12.812 | 35.493 | 8.757 | 25.916 | 541 | 3.895 | 2.983 | 3.767 | 531 | 1.915 |
| Francia | 122.838 | 332.141 | 71.019 | 171.191 | 9.477 | 88.860 | 30.651 | 41.766 | 11.691 | 30.324 |
| Germania | 99.097 | 532.613 | 43.267 | 121.713 | 29.835 | 341.366 | 14.519 | 23.425 | 11.476 | 46.109 |
| Grecia | 5.530 | 21.650 | 3.660 | 13.383 | 456 | 4.811 | 1.068 | 2.536 | 346 | 920 |
| Irlanda | 1.776 | 7.957 | 944 | 4.112 | 245 | 2.341 | 399 | 740 | 188 | 764 |
| Jugoslavia | 8.459 | 19.306 | 7.384 | 16.637 | 149 | 1.160 | 701 | 945 | 225 | 564 |
| Norvegia | 3.409 | 10.766 | 1.961 | 6.809 | 178 | 1.514 | 1.134 | 1.776 | 136 | 667 |
| Paesi Bassi | 17.363 | 74.481 | 10.056 | 35.189 | 2.631 | 28.290 | 2.913 | 4.548 | 1.763 | 6.454 |
| Regno Unito | 105.973 | 376.581 | 56.613 | 162.296 | 20.579 | 164.035 | 23.543 | 30.983 | 5.238 | 19.267 |
| Spagna e Portogallo | 15.582 | 42.768 | 9.832 | 30.002 | 485 | 5.031 | 4.834 | 6.545 | 431 | 1.190 |
| Svezia | 12.858 | 57.397 | 7.000 | 24.121 | 947 | 9.382 | 2.449 | 3.776 | 2.462 | 20.118 |
| Svizzera | 49.965 | 261.271 | 24.637 | 80.416 | 14.116 | 147.786 | 6.243 | 11.747 | 4.969 | 21.322 |
| Altri paesi europei . | 8.135 | 28.671 | 5.648 | 17.130 | 534 | 5.368 | 1.386 | 2.180 | 567 | 3.993 |
| Turchia | 1.137 | 5.136 | 674 | 2.521 | 161 | 2.103 | 224 | 380 | 78 | 132 |
| RAU | 718 | 4.688 | 387 | 1.546 | 173 | 2.706 | 117 | 196 | 41 | 240 |
| Canadà | 18.380 | 61.297 | 11.024 | 46.998 | 545 | 3.522 | 6.219 | 9.268 | 592 | 1.509 |
| Stati Uniti | 237.881 | 549.056 | 177.225 | 400.371 | 8.028 | 54.527 | 44.065 | 68.706 | 8.563 | 25.452 |
| Argentina | 15.509 | 54.386 | 11.357 | 40.927 | 765 | 8.428 | 3.050 | 4.094 | 337 | 937 |
| Brasile | 6.435 | 28.197 | 4.691 | 19.725 | 609 | 6.530 | 1.045 | 1.755 | 90 | 187 |
| Altri extra europei . | 53.671 | 173.166 | 39.241 | 124.936 | 2.845 | 26.434 | 10.026 | 17.235 | 1.559 | 4.561 |
| TOTALE | 835.496 | 2.839.722 | 516.562 | 1.408.182 | 100.562 | 985.515 | 163.384 | 244.694 | 54.988 | 201.331 |

Segue Tav. 80 — Clienti stranieri negli esercizi alberghieri per nazionalità e gruppi di comuni

Segue III — PER REGIONE

UMBRIA

| NAZIONALITÀ | TOTALE | | STAZIONI DI CURA, SOGGIORNO E TURISMO | | | | ALTRI COMUNI | | | |
|-------------------------|---------------|----------------|---------------------------------------|---------------|----------------|---------------|-------------------------|--------------|----------------|--------------|
| | | | Capoluoghi di provincia | | Non capoluoghi | | Capoluoghi di provincia | | Non capoluoghi | |
| | Clienti | Presenze | Clienti | Presenze | Clienti | Presenze | Clienti | Presenze | Clienti | Presenze |
| ANNO 1960 | | | | | | | | | | |
| Austria | 2.102 | 3.110 | 453 | 904 | 972 | 1.365 | 621 | 763 | 56 | 78 |
| Belgio e Lussemburgo | 2.847 | 4.152 | 592 | 1.169 | 2.120 | 2.786 | 84 | 116 | 51 | 81 |
| Danimarca | 2.354 | 3.191 | 685 | 952 | 1.259 | 1.742 | 385 | 472 | 25 | 25 |
| Francia | 10.652 | 16.550 | 2.723 | 4.944 | 6.911 | 9.538 | 640 | 830 | 378 | 1.238 |
| Germania | 6.858 | 12.343 | 1.491 | 3.375 | 4.370 | 6.346 | 760 | 2.305 | 237 | 317 |
| Grecia | 143 | 589 | 78 | 437 | 45 | 89 | 14 | 57 | 6 | 6 |
| Irlanda | 184 | 378 | 54 | 192 | 125 | 181 | — | — | 5 | 5 |
| Jugoslavia | 138 | 352 | 41 | 137 | 44 | 66 | 46 | 134 | 7 | 15 |
| Norvegia | 264 | 328 | 46 | 66 | 173 | 212 | 36 | 36 | 9 | 14 |
| Paesi Bassi | 1.845 | 3.439 | 583 | 1.457 | 1.160 | 1.803 | 75 | 143 | 27 | 36 |
| Regno Unito | 8.836 | 15.758 | 1.825 | 5.136 | 6.665 | 9.911 | 227 | 536 | 119 | 175 |
| Spagna e Portogallo | 971 | 1.418 | 278 | 537 | 611 | 759 | 72 | 110 | 10 | 12 |
| Svezia | 1.198 | 1.660 | 130 | 258 | 989 | 1.278 | 53 | 97 | 26 | 27 |
| Svizzera | 3.739 | 6.652 | 1.170 | 2.562 | 2.359 | 3.684 | 155 | 311 | 55 | 95 |
| Altri paesi europei . | 928 | 1.541 | 236 | 538 | 230 | 465 | 454 | 530 | 8 | 8 |
| Turchia | 28 | 60 | 8 | 33 | 15 | 22 | 4 | 4 | 1 | 1 |
| RAU | 29 | 110 | 22 | 100 | 1 | 2 | 5 | 7 | 1 | 1 |
| Canadà | 1.253 | 1.667 | 321 | 476 | 840 | 1.070 | 76 | 101 | 16 | 20 |
| Stati Uniti | 16.427 | 23.728 | 7.722 | 10.993 | 7.931 | 11.533 | 629 | 869 | 145 | 333 |
| Argentina | 1.597 | 2.136 | 449 | 868 | 1.083 | 1.203 | 49 | 49 | 16 | 16 |
| Brasile | 1.122 | 1.566 | 122 | 205 | 976 | 1.313 | 20 | 21 | 4 | 27 |
| Altri extra europei . | 3.660 | 7.325 | 1.374 | 3.913 | 2.071 | 2.731 | 137 | 555 | 78 | 126 |
| TOTALE | 67.175 | 108.053 | 20.403 | 39.252 | 40.950 | 58.099 | 4.542 | 8.046 | 1.280 | 2.656 |

ANNO 1961

| | | | | | | | | | | |
|-------------------------|---------------|----------------|---------------|---------------|---------------|---------------|--------------|--------------|--------------|--------------|
| Austria | 1.472 | 2.509 | 389 | 838 | 692 | 1.222 | 362 | 412 | 29 | 37 |
| Belgio e Lussemburgo | 3.857 | 6.195 | 703 | 1.489 | 2.981 | 4.438 | 133 | 189 | 40 | 79 |
| Danimarca | 2.719 | 4.068 | 980 | 1.468 | 1.232 | 1.916 | 451 | 487 | 56 | 197 |
| Francia | 13.721 | 24.295 | 3.356 | 6.363 | 9.059 | 15.011 | 913 | 1.256 | 393 | 1.665 |
| Germania | 8.102 | 13.589 | 2.046 | 4.455 | 5.276 | 7.463 | 596 | 1.349 | 184 | 322 |
| Grecia | 209 | 814 | 129 | 641 | 63 | 121 | 17 | 52 | — | — |
| Irlanda | 160 | 390 | 41 | 156 | 87 | 202 | 31 | 31 | 1 | 1 |
| Jugoslavia | 203 | 441 | 116 | 232 | 52 | 148 | 27 | 53 | 8 | 8 |
| Norvegia | 211 | 282 | 52 | 107 | 100 | 116 | 52 | 52 | 7 | 7 |
| Paesi Bassi | 2.604 | 4.791 | 950 | 2.389 | 1.528 | 2.208 | 93 | 128 | 33 | 66 |
| Regno Unito | 9.672 | 17.114 | 2.075 | 5.243 | 7.254 | 11.190 | 243 | 465 | 100 | 216 |
| Spagna e Portogallo | 1.096 | 1.520 | 411 | 597 | 622 | 827 | 56 | 89 | 7 | 7 |
| Svezia | 1.197 | 1.696 | 128 | 245 | 1.014 | 1.383 | 45 | 58 | 10 | 10 |
| Svizzera | 3.901 | 7.498 | 1.592 | 3.828 | 2.042 | 3.237 | 171 | 290 | 96 | 143 |
| Altri paesi europei . | 674 | 1.517 | 314 | 780 | 297 | 643 | 48 | 69 | 15 | 25 |
| Turchia | 29 | 150 | 17 | 133 | 6 | 11 | 6 | 6 | — | — |
| RAU | 26 | 147 | 16 | 126 | 10 | 21 | — | — | — | — |
| Canadà | 1.249 | 1.679 | 224 | 437 | 965 | 1.149 | 43 | 74 | 17 | 19 |
| Stati Uniti | 14.926 | 21.363 | 6.685 | 10.214 | 7.556 | 9.986 | 576 | 944 | 109 | 219 |
| Argentina | 2.240 | 2.952 | 523 | 990 | 1.631 | 1.852 | 69 | 92 | 17 | 18 |
| Brasile | 648 | 840 | 145 | 253 | 478 | 554 | 22 | 30 | 3 | 3 |
| Altri extra europei . | 3.684 | 7.957 | 1.262 | 3.066 | 2.178 | 3.112 | 207 | 1.686 | 37 | 93 |
| TOTALE | 72.600 | 121.807 | 22.154 | 44.050 | 45.123 | 66.810 | 4.161 | 7.812 | 1.162 | 3.135 |

Segue Tav. 80 — Clienti stranieri negli esercizi alberghieri per nazionalità e gruppi di comuni

Segue III — PER REGIONE

LAZIO

| NAZIONALITÀ | TOTALE | | STAZIONI DI CURA, SOGGIORNO E TURISMO | | | | ALTRI COMUNI | | | |
|-----------------------|------------------|------------------|---------------------------------------|--------------|----------------|---------------|-------------------------|------------------|----------------|---------------|
| | | | Capoluoghi di provincia | | Non capoluoghi | | Capoluoghi di provincia | | Non capoluoghi | |
| | Clienti | Presenze | Clienti | Presenze | Clienti | Presenze | Clienti | Presenze | Clienti | Presenze |
| Austria | 18.087 | 67.157 | 35 | 75 | 53 | 487 | 16.706 | 62.392 | 1.293 | 4.203 |
| Belgio e Lussemburgo | 17.222 | 72.256 | 67 | 175 | 34 | 191 | 16.385 | 69.904 | 736 | 1.986 |
| Danimarca | 18.783 | 86.640 | 70 | 105 | 32 | 179 | 18.183 | 84.889 | 498 | 1.467 |
| Francia | 81.569 | 339.177 | 206 | 398 | 193 | 1.175 | 76.028 | 324.390 | 5.142 | 13.214 |
| Germania | 81.855 | 352.010 | 139 | 290 | 356 | 1.801 | 75.527 | 332.295 | 5.833 | 17.624 |
| Grecia | 7.790 | 37.780 | 6 | 12 | 9 | 69 | 7.572 | 36.358 | 203 | 1.341 |
| Irlanda | 4.353 | 25.114 | 3 | 7 | 7 | 23 | 4.196 | 24.593 | 147 | 491 |
| Jugoslavia | 8.656 | 32.045 | 8 | 10 | — | — | 8.602 | 31.950 | 46 | 85 |
| Norvegia | 6.585 | 26.984 | 3 | 10 | 17 | 205 | 6.350 | 26.135 | 215 | 634 |
| Paesi Bassi | 16.233 | 69.113 | 21 | 42 | 14 | 157 | 15.752 | 67.891 | 446 | 1.023 |
| Regno Unito | 119.768 | 462.633 | 218 | 534 | 260 | 1.579 | 115.261 | 448.536 | 4.029 | 11.984 |
| Spagna e Portogallo | 18.529 | 78.847 | 26 | 34 | 19 | 69 | 18.199 | 77.467 | 285 | 1.277 |
| Svezia | 19.047 | 83.213 | 56 | 249 | 105 | 424 | 18.554 | 81.176 | 332 | 1.364 |
| Svizzera | 28.369 | 120.072 | 87 | 250 | 121 | 904 | 26.801 | 113.987 | 1.360 | 4.931 |
| Altri paesi europei . | 21.557 | 93.899 | 44 | 109 | 15 | 116 | 21.103 | 92.173 | 395 | 1.501 |
| Turchia | 2.881 | 11.346 | 4 | 4 | 4 | 50 | 2.857 | 11.250 | 16 | 42 |
| RAU | 2.235 | 12.409 | 22 | 27 | 14 | 167 | 2.184 | 12.036 | 15 | 179 |
| Canadà | 22.057 | 98.105 | 35 | 128 | 19 | 170 | 21.533 | 95.937 | 470 | 1.870 |
| Stati Uniti | 367.507 | 1.216.681 | 217 | 415 | 307 | 1.691 | 359.007 | 1.195.495 | 7.976 | 19.080 |
| Argentina | 14.407 | 74.656 | 23 | 33 | 6 | 92 | 14.163 | 73.475 | 215 | 1.056 |
| Brasile | 9.892 | 50.146 | 33 | 114 | 17 | 158 | 9.772 | 49.464 | 70 | 410 |
| Altri extra europei . | 129.605 | 546.948 | 94 | 320 | 129 | 906 | 127.265 | 539.547 | 2.117 | 6.175 |
| TOTALE . . . | 1.016.987 | 3.957.231 | 1.417 | 3.341 | 1.731 | 10.613 | 982.000 | 3.851.340 | 31.839 | 91.937 |

ANNO 1960

| ANNO 1961 | | | | | | | | | | |
|-----------------------|------------------|------------------|--------------|--------------|--------------|---------------|------------------|------------------|---------------|----------------|
| Austria | 15.033 | 58.890 | 37 | 211 | 47 | 869 | 13.904 | 53.505 | 1.045 | 4.305 |
| Belgio e Lussemburgo | 23.613 | 98.290 | 86 | 163 | 25 | 318 | 22.706 | 95.037 | 796 | 2.772 |
| Danimarca | 23.912 | 109.481 | 29 | 35 | 26 | 209 | 23.277 | 106.737 | 580 | 2.500 |
| Francia | 110.332 | 405.679 | 367 | 582 | 267 | 2.328 | 103.345 | 384.752 | 6.353 | 18.017 |
| Germania | 92.935 | 383.620 | 256 | 456 | 300 | 2.327 | 84.916 | 355.531 | 7.463 | 25.306 |
| Grecia | 9.829 | 37.243 | 45 | 85 | — | — | 9.579 | 36.295 | 205 | 863 |
| Irlanda | 5.201 | 24.065 | 6 | 11 | 21 | 78 | 4.965 | 22.877 | 209 | 1.099 |
| Jugoslavia | 12.003 | 41.828 | — | — | 4 | 8 | 11.859 | 41.390 | 140 | 430 |
| Norvegia | 7.286 | 28.988 | 3 | 3 | — | — | 7.161 | 28.810 | 122 | 175 |
| Paesi Bassi | 20.996 | 84.512 | 39 | 54 | 34 | 360 | 20.277 | 82.625 | 646 | 1.473 |
| Regno Unito | 135.105 | 509.209 | 256 | 667 | 470 | 6.810 | 129.720 | 488.104 | 4.659 | 13.628 |
| Spagna e Portogallo | 23.559 | 101.155 | 15 | 39 | 4 | 37 | 23.217 | 99.999 | 323 | 1.080 |
| Svezia | 21.585 | 91.335 | 20 | 33 | 72 | 897 | 21.118 | 89.005 | 375 | 1.400 |
| Svizzera | 34.858 | 143.882 | 97 | 178 | 141 | 1.691 | 32.510 | 136.087 | 2.110 | 5.926 |
| Altri paesi europei . | 25.454 | 94.473 | 76 | 165 | 35 | 189 | 25.007 | 92.878 | 336 | 1.241 |
| Turchia | 3.804 | 13.732 | 12 | 20 | 6 | 74 | 3.728 | 13.425 | 58 | 213 |
| RAU | 1.741 | 8.864 | 5 | 14 | 9 | 73 | 1.580 | 7.918 | 147 | 859 |
| Canadà | 25.279 | 114.573 | 23 | 77 | 7 | 91 | 24.739 | 113.351 | 510 | 1.054 |
| Stati Uniti | 368.756 | 1.226.857 | 158 | 412 | 288 | 3.335 | 362.462 | 1.207.723 | 5.848 | 15.387 |
| Argentina | 21.320 | 101.031 | 18 | 22 | 8 | 66 | 21.023 | 99.859 | 271 | 1.084 |
| Brasile | 11.791 | 57.630 | 5 | 6 | — | — | 11.674 | 57.259 | 112 | 365 |
| Altri extra europei . | 143.997 | 537.419 | 85 | 220 | 91 | 1.143 | 142.300 | 532.477 | 1.521 | 3.579 |
| TOTALE . . . | 1.138.389 | 4.272.756 | 1.638 | 3.453 | 1.855 | 20.903 | 1.101.067 | 4.145.644 | 33.829 | 102.756 |

Segue Tav. 80 — Clienti stranieri negli esercizi alberghieri per nazionalità e gruppi di comuni

Segue III — PER REGIONE

CAMPANIA

| NAZIONALITÀ | TOTALE | | STAZIONI DI CURA, SOGGIORNO E TURISMO | | | | ALTRI COMUNI | | | |
|-------------------------|----------------|------------------|---------------------------------------|----------------|----------------|----------------|-------------------------|---------------|----------------|---------------|
| | | | Capoluoghi di provincia | | Non capoluoghi | | Capoluoghi di provincia | | Non capoluoghi | |
| | Clienti | Presenze | Clienti | Presenze | Clienti | Presenze | Clienti | Presenze | Clienti | Presenze |
| ANNO 1960 | | | | | | | | | | |
| Austria | 12.415 | 58.331 | 5.967 | 16.208 | 4.827 | 35.585 | 631 | 977 | 990 | 5.561 |
| Belgio e Lussemburgo | 11.700 | 41.595 | 5.609 | 14.522 | 5.244 | 24.841 | 507 | 709 | 340 | 1.523 |
| Danimarca | 6.943 | 29.306 | 1.408 | 4.154 | 5.094 | 23.905 | 149 | 286 | 292 | 961 |
| Francia | 51.893 | 168.475 | 30.776 | 78.920 | 16.635 | 75.199 | 2.421 | 3.621 | 2.061 | 10.735 |
| Germania | 46.710 | 231.863 | 21.979 | 59.523 | 19.257 | 150.722 | 2.220 | 4.000 | 3.254 | 17.618 |
| Grecia | 5.274 | 15.288 | 4.461 | 13.127 | 471 | 1.529 | 306 | 497 | 36 | 135 |
| Irlanda | 1.122 | 4.808 | 609 | 2.105 | 415 | 2.558 | 63 | 73 | 35 | 72 |
| Jugoslavia | 3.233 | 7.599 | 2.704 | 6.806 | 397 | 615 | 27 | 31 | 105 | 147 |
| Norvegia | 2.855 | 9.501 | 1.208 | 2.987 | 1.537 | 5.672 | 29 | 33 | 81 | 809 |
| Paesi Bassi | 6.979 | 25.523 | 3.502 | 9.773 | 2.793 | 13.951 | 435 | 828 | 249 | 971 |
| Regno Unito | 50.565 | 215.822 | 20.015 | 54.664 | 27.614 | 147.973 | 1.099 | 1.708 | 1.837 | 11.477 |
| Spagna e Portogallo | 6.209 | 17.575 | 4.837 | 13.246 | 1.216 | 3.826 | 91 | 119 | 65 | 384 |
| Svezia | 7.577 | 29.702 | 2.918 | 7.388 | 4.244 | 20.925 | 164 | 291 | 251 | 1.098 |
| Svizzera | 17.329 | 67.124 | 10.636 | 26.678 | 5.490 | 37.121 | 696 | 1.092 | 507 | 2.233 |
| Altri paesi europei . | 13.793 | 44.575 | 11.312 | 36.110 | 2.265 | 7.851 | 138 | 271 | 78 | 343 |
| Turchia | 1.299 | 4.790 | 1.189 | 4.091 | 93 | 543 | 9 | 37 | 8 | 119 |
| RAU | 696 | 2.648 | 564 | 2.066 | 120 | 531 | 6 | 19 | 6 | 32 |
| Canada | 9.138 | 24.645 | 4.811 | 12.607 | 3.839 | 11.208 | 343 | 444 | 145 | 386 |
| Stati Uniti | 171.541 | 407.825 | 111.003 | 283.698 | 54.299 | 111.378 | 4.726 | 8.176 | 1.513 | 4.573 |
| Argentina | 10.030 | 29.225 | 7.388 | 20.307 | 2.408 | 8.358 | 177 | 221 | 97 | 339 |
| Brasile | 4.928 | 16.182 | 3.518 | 11.012 | 1.201 | 4.714 | 132 | 339 | 37 | 117 |
| Altri extra europei . | 45.062 | 117.766 | 31.666 | 85.542 | 12.328 | 29.967 | 644 | 1.003 | 424 | 1.254 |
| TOTALE | 487.291 | 1.570.168 | 288.080 | 765.534 | 171.787 | 718.972 | 15.013 | 24.775 | 12.411 | 60.887 |

ANNO 1961

| | | | | | | | | | | |
|-------------------------|----------------|------------------|----------------|----------------|----------------|----------------|---------------|---------------|---------------|---------------|
| Austria | 9.164 | 48.340 | 4.326 | 12.252 | 3.839 | 32.376 | 421 | 649 | 578 | 3.063 |
| Belgio e Lussemburgo | 16.345 | 56.373 | 8.466 | 21.205 | 6.646 | 32.278 | 742 | 1.316 | 491 | 1.574 |
| Danimarca | 10.162 | 41.216 | 1.728 | 4.566 | 8.028 | 35.331 | 201 | 324 | 205 | 995 |
| Francia | 64.847 | 213.340 | 37.069 | 96.859 | 21.194 | 95.330 | 3.355 | 4.966 | 3.229 | 16.185 |
| Germania | 56.206 | 301.091 | 25.151 | 67.019 | 23.229 | 197.473 | 2.589 | 4.786 | 5.237 | 31.813 |
| Grecia | 6.279 | 17.917 | 5.340 | 15.300 | 466 | 1.879 | 361 | 498 | 112 | 240 |
| Irlanda | 1.691 | 8.374 | 648 | 1.784 | 900 | 6.203 | 57 | 77 | 86 | 310 |
| Jugoslavia | 4.300 | 8.479 | 4.018 | 7.802 | 211 | 544 | 41 | 86 | 30 | 47 |
| Norvegia | 2.816 | 9.195 | 1.099 | 2.493 | 1.570 | 6.408 | 80 | 111 | 67 | 183 |
| Paesi Bassi | 7.571 | 29.403 | 3.831 | 10.585 | 2.751 | 15.580 | 418 | 848 | 571 | 2.390 |
| Regno Unito | 62.363 | 285.156 | 21.615 | 59.682 | 36.208 | 205.161 | 1.588 | 3.227 | 2.952 | 17.086 |
| Spagna e Portogallo | 7.111 | 20.273 | 5.584 | 15.648 | 1.329 | 4.174 | 112 | 151 | 86 | 300 |
| Svezia | 9.652 | 38.698 | 3.444 | 7.307 | 5.867 | 30.141 | 123 | 276 | 218 | 974 |
| Svizzera | 20.298 | 80.056 | 12.075 | 31.009 | 6.549 | 44.398 | 869 | 1.549 | 805 | 3.100 |
| Altri paesi europei . | 15.133 | 51.027 | 11.696 | 38.652 | 3.073 | 11.567 | 242 | 349 | 122 | 459 |
| Turchia | 1.769 | 5.376 | 1.616 | 4.568 | 99 | 733 | 45 | 63 | 9 | 12 |
| RAU | 874 | 4.129 | 739 | 2.854 | 128 | 1.261 | — | — | 7 | 14 |
| Canada | 8.672 | 22.151 | 4.419 | 11.187 | 3.672 | 10.202 | 436 | 510 | 145 | 252 |
| Stati Uniti | 157.255 | 404.832 | 99.855 | 273.543 | 50.002 | 115.941 | 4.926 | 8.303 | 2.472 | 7.045 |
| Argentina | 14.443 | 44.109 | 10.473 | 31.589 | 3.395 | 11.406 | 358 | 560 | 217 | 554 |
| Brasile | 4.836 | 15.419 | 3.525 | 10.664 | 1.157 | 4.442 | 111 | 230 | 43 | 83 |
| Altri extra europei . | 48.315 | 131.341 | 33.950 | 95.363 | 13.028 | 33.354 | 876 | 1.370 | 461 | 1.254 |
| TOTALE | 530.102 | 1.836.295 | 300.667 | 821.931 | 193.341 | 896.182 | 17.951 | 30.249 | 18.143 | 87.933 |

Segue Tav. 80 — Clienti stranieri negli esercizi alberghieri per nazionalità e gruppi di comuni

Segue III — PER REGIONE

ABRUZZI E MOLISE

| NAZIONALITÀ | TOTALE | | STAZIONI DI CURA, SOGGIORNO E TURISMO | | | | ALTRI COMUNI | | | |
|-------------------------|---------------|---------------|---------------------------------------|---------------|----------------|---------------|-------------------------|--------------|----------------|---------------|
| | | | Capoluoghi di provincia | | Non capoluoghi | | Capoluoghi di provincia | | Non capoluoghi | |
| | Clienti | Presenze | Clienti | Presenze | Clienti | Presenze | Clienti | Presenze | Clienti | Presenze |
| Austria | 1.426 | 3.233 | 504 | 1.008 | 344 | 969 | 154 | 249 | 424 | 1.007 |
| Belgio e Lussemburgo | 801 | 1.437 | 318 | 498 | 212 | 419 | 136 | 179 | 135 | 341 |
| Danimarca | 254 | 430 | 73 | 134 | 94 | 132 | 22 | 38 | 65 | 126 |
| Francia | 4.324 | 8.844 | 2.412 | 3.568 | 770 | 1.477 | 392 | 736 | 750 | 3.063 |
| Germania | 4.421 | 9.653 | 1.613 | 2.707 | 1.193 | 2.652 | 418 | 1.001 | 1.197 | 3.293 |
| Grecia | 636 | 1.107 | 419 | 734 | 61 | 85 | 44 | 56 | 112 | 232 |
| Irlanda | 60 | 148 | 29 | 52 | 13 | 17 | 11 | 15 | 7 | 64 |
| Jugoslavia | 188 | 376 | 74 | 233 | 86 | 105 | 18 | 21 | 10 | 17 |
| Norvegia | 56 | 67 | 18 | 23 | 13 | 13 | 17 | 23 | 8 | 8 |
| Paesi Bassi | 579 | 909 | 198 | 288 | 232 | 280 | 46 | 53 | 103 | 288 |
| Regno Unito | 2.148 | 3.954 | 1.013 | 1.439 | 514 | 1.308 | 252 | 439 | 369 | 768 |
| Spagna e Portogallo | 183 | 431 | 55 | 138 | 64 | 141 | 17 | 61 | 47 | 91 |
| Svezia | 353 | 680 | 97 | 138 | 147 | 359 | 22 | 44 | 87 | 139 |
| Svizzera | 1.513 | 3.251 | 524 | 901 | 398 | 919 | 212 | 404 | 379 | 1.027 |
| Altri paesi europei . | 945 | 1.615 | 696 | 915 | 125 | 486 | 64 | 108 | 60 | 106 |
| Turchia | 14 | 18 | 7 | 8 | — | — | 1 | 1 | 6 | 9 |
| RAU | 70 | 134 | 35 | 38 | 2 | 8 | 31 | 86 | 2 | 2 |
| Canadà | 414 | 920 | 174 | 425 | 46 | 88 | 95 | 174 | 99 | 233 |
| Stati Uniti | 5.644 | 10.206 | 2.924 | 4.403 | 1.207 | 2.284 | 760 | 1.750 | 753 | 1.769 |
| Argentina | 589 | 1.230 | 236 | 452 | 225 | 559 | 48 | 90 | 80 | 129 |
| Brasile | 98 | 358 | 55 | 204 | 14 | 83 | 10 | 14 | 19 | 57 |
| Altri extra europei . | 902 | 2.038 | 502 | 961 | 116 | 462 | 98 | 251 | 186 | 364 |
| TOTALE | 25.618 | 51.039 | 11.976 | 19.267 | 5.876 | 12.846 | 2.868 | 5.793 | 4.898 | 13.133 |

ANNO 1961

| | | | | | | | | | | |
|-------------------------|---------------|---------------|---------------|---------------|--------------|---------------|--------------|--------------|--------------|---------------|
| Austria | 1.282 | 2.785 | 574 | 1.200 | 221 | 779 | 113 | 144 | 374 | 662 |
| Belgio e Lussemburgo | 1.047 | 1.810 | 407 | 704 | 232 | 454 | 193 | 257 | 215 | 395 |
| Danimarca | 208 | 409 | 98 | 150 | 27 | 53 | 23 | 44 | 60 | 162 |
| Francia | 5.005 | 8.548 | 2.579 | 4.148 | 1.018 | 1.929 | 436 | 719 | 972 | 1.752 |
| Germania | 5.106 | 14.041 | 1.678 | 3.192 | 1.776 | 7.176 | 414 | 654 | 1.238 | 3.019 |
| Grecia | 826 | 1.571 | 459 | 1.093 | 230 | 292 | 66 | 67 | 71 | 119 |
| Irlanda | 72 | 211 | 36 | 77 | 15 | 102 | 5 | 16 | 16 | 16 |
| Jugoslavia | 155 | 247 | 86 | 125 | 37 | 51 | 16 | 32 | 16 | 39 |
| Norvegia | 86 | 148 | 15 | 40 | 9 | 41 | 15 | 18 | 47 | 49 |
| Paesi Bassi | 759 | 1.486 | 288 | 527 | 140 | 433 | 130 | 221 | 201 | 305 |
| Regno Unito | 3.103 | 5.758 | 1.772 | 2.848 | 602 | 1.483 | 267 | 413 | 462 | 1.014 |
| Spagna e Portogallo | 173 | 380 | 52 | 125 | 74 | 98 | 19 | 86 | 28 | 71 |
| Svezia | 384 | 871 | 113 | 265 | 200 | 474 | 16 | 18 | 55 | 114 |
| Svizzera | 1.588 | 3.484 | 713 | 1.435 | 319 | 1.105 | 213 | 294 | 343 | 650 |
| Altri paesi europei . | 426 | 860 | 154 | 296 | 138 | 340 | 93 | 139 | 41 | 85 |
| Turchia | 47 | 132 | 18 | 39 | 11 | 73 | — | — | 18 | 20 |
| RAU | 9 | 64 | 5 | 15 | 3 | 48 | — | — | 1 | 1 |
| Canadà | 467 | 1.074 | 223 | 547 | 71 | 102 | 75 | 127 | 98 | 298 |
| Stati Uniti | 5.633 | 10.361 | 2.909 | 4.923 | 1.196 | 2.199 | 628 | 1.390 | 900 | 1.849 |
| Argentina | 535 | 914 | 345 | 620 | 91 | 166 | 46 | 56 | 53 | 72 |
| Brasile | 55 | 131 | 30 | 76 | 10 | 12 | 2 | 2 | 13 | 41 |
| Altri extra europei . | 720 | 1.412 | 326 | 500 | 102 | 394 | 77 | 189 | 215 | 329 |
| TOTALE | 27.686 | 56.697 | 12.880 | 22.945 | 6.522 | 17.804 | 2.847 | 4.886 | 5.437 | 11.062 |

Segue Tav. 8o — Clienti stranieri negli esercizi alberghieri per nazionalità e gruppi di comuni

Segue III — PER REGIONE

PUGLIA

| NAZIONALITÀ | TOTALE | | STAZIONI DI CURA, SOGGIORNO E TURISMO | | | | ALTRI COMUNI | | | |
|-------------------------|---------------|----------------|---------------------------------------|----------|----------------|---------------|-------------------------|----------------|----------------|---------------|
| | | | Capoluoghi di provincia | | Non capoluoghi | | Capoluoghi di provincia | | Non capoluoghi | |
| | Clienti | Presenze | Clienti | Presenze | Clienti | Presenze | Clienti | Presenze | Clienti | Presenze |
| ANNO 1960 | | | | | | | | | | |
| Austria | 2.106 | 4.757 | — | — | 590 | 1.868 | 1.114 | 1.878 | 402 | 1.011 |
| Belgio e Lussemburgo | 1.002 | 2.729 | — | — | 169 | 867 | 751 | 1.602 | 82 | 260 |
| Danimarca | 298 | 491 | — | — | 27 | 50 | 229 | 382 | 42 | 59 |
| Francia | 6.164 | 15.235 | — | — | 1.134 | 5.299 | 4.348 | 8.531 | 682 | 1.405 |
| Germania | 8.036 | 20.949 | — | — | 811 | 2.881 | 5.539 | 13.151 | 1.686 | 4.917 |
| Grecia | 7.290 | 12.086 | — | — | 86 | 93 | 6.925 | 11.603 | 279 | 390 |
| Irlanda | 288 | 803 | — | — | 145 | 552 | 128 | 227 | 15 | 24 |
| Jugoslavia | 394 | 1.002 | — | — | 10 | 21 | 364 | 937 | 20 | 44 |
| Norvegia | 92 | 169 | — | — | 4 | 4 | 84 | 133 | 4 | 32 |
| Paesi Bassi | 1.234 | 2.783 | — | — | 56 | 178 | 1.042 | 2.334 | 136 | 271 |
| Regno Unito | 4.241 | 12.957 | — | — | 545 | 1.260 | 3.275 | 10.842 | 421 | 855 |
| Spagna e Portogallo | 353 | 931 | — | — | 43 | 68 | 282 | 802 | 28 | 61 |
| Svezia | 370 | 1.069 | — | — | 30 | 197 | 274 | 691 | 66 | 181 |
| Svizzera | 3.412 | 9.056 | — | — | 704 | 2.930 | 2.091 | 4.834 | 617 | 1.292 |
| Altri paesi europei | 762 | 2.445 | — | — | 40 | 522 | 683 | 1.838 | 39 | 85 |
| Turchia | 111 | 262 | — | — | 6 | 10 | 100 | 244 | 5 | 8 |
| RAU | 99 | 267 | — | — | 4 | 6 | 93 | 259 | 2 | 2 |
| Canadà | 578 | 1.207 | — | — | 51 | 152 | 459 | 941 | 68 | 114 |
| Stati Uniti | 12.314 | 60.453 | — | — | 848 | 2.048 | 10.480 | 54.122 | 986 | 4.283 |
| Argentina | 456 | 1.728 | — | — | 45 | 256 | 355 | 1.287 | 56 | 185 |
| Brasile | 275 | 1.012 | — | — | 19 | 106 | 242 | 843 | 14 | 63 |
| Altri extra europei | 2.150 | 6.804 | — | — | 204 | 1.056 | 1.819 | 5.481 | 127 | 267 |
| TOTALE | 52.025 | 159.195 | — | — | 5.571 | 20.424 | 40.677 | 122.962 | 5.777 | 15.809 |

ANNO 1961

| | | | | | | | | | | |
|-------------------------|---------------|----------------|---|---|--------------|---------------|---------------|----------------|--------------|---------------|
| Austria | 1.938 | 4.581 | — | — | 430 | 1.437 | 1.143 | 2.234 | 365 | 910 |
| Belgio e Lussemburgo | 1.496 | 3.438 | — | — | 171 | 498 | 1.149 | 2.658 | 176 | 282 |
| Danimarca | 568 | 1.096 | — | — | 105 | 279 | 394 | 671 | 69 | 146 |
| Francia | 8.996 | 17.917 | — | — | 898 | 2.758 | 6.704 | 12.498 | 1.394 | 2.661 |
| Germania | 11.457 | 25.857 | — | — | 1.122 | 3.093 | 7.832 | 16.414 | 2.503 | 6.350 |
| Grecia | 8.330 | 16.859 | — | — | 119 | 216 | 7.773 | 16.089 | 438 | 554 |
| Irlanda | 330 | 2.025 | — | — | 144 | 1.543 | 152 | 406 | 34 | 76 |
| Jugoslavia | 570 | 1.574 | — | — | 15 | 351 | 452 | 1.036 | 103 | 187 |
| Norvegia | 191 | 366 | — | — | — | — | 162 | 333 | 29 | 33 |
| Paesi Bassi | 1.808 | 5.103 | — | — | 105 | 247 | 1.354 | 4.182 | 349 | 674 |
| Regno Unito | 6.027 | 21.067 | — | — | 502 | 1.206 | 4.798 | 17.884 | 727 | 1.977 |
| Spagna e Portogallo | 397 | 1.205 | — | — | 23 | 32 | 320 | 1.091 | 54 | 82 |
| Svezia | 530 | 1.665 | — | — | 22 | 270 | 418 | 1.153 | 90 | 242 |
| Svizzera | 3.929 | 10.592 | — | — | 583 | 1.852 | 2.617 | 7.192 | 729 | 1.548 |
| Altri paesi europei | 745 | 2.650 | — | — | 10 | 83 | 634 | 2.303 | 101 | 264 |
| Turchia | 532 | 1.480 | — | — | 11 | 11 | 470 | 1.384 | 51 | 85 |
| RAU | 219 | 824 | — | — | 7 | 9 | 210 | 774 | 2 | 41 |
| Canadà | 645 | 1.782 | — | — | 54 | 696 | 505 | 925 | 86 | 161 |
| Stati Uniti | 14.255 | 54.819 | — | — | 783 | 1.973 | 12.438 | 49.288 | 1.034 | 3.558 |
| Argentina | 774 | 1.820 | — | — | 72 | 313 | 622 | 1.392 | 80 | 115 |
| Brasile | 171 | 541 | — | — | 16 | 23 | 140 | 491 | 15 | 27 |
| Altri extra europei | 2.977 | 6.719 | — | — | 224 | 482 | 2.567 | 5.710 | 186 | 527 |
| TOTALE | 66.885 | 183.980 | — | — | 5.416 | 17.372 | 52.854 | 146.108 | 8.615 | 20.500 |

Segue Tav. 80 — Clienti stranieri negli esercizi alberghieri per nazionalità e gruppi di comuni

Segue III — PER REGIONE

BASILICATA

| NAZIONALITÀ | TOTALE | | STAZIONI DI CURA, SOGGIORNO E TURISMO | | | | ALTRI COMUNI | | | |
|-------------------------|--------------|---------------|---------------------------------------|----------|----------------|----------|-------------------------|--------------|----------------|--------------|
| | | | Capoluoghi di provincia | | Non capoluoghi | | Capoluoghi di provincia | | Non capoluoghi | |
| | Clienti | Presenze | Clienti | Presenze | Clienti | Presenze | Clienti | Presenze | Clienti | Presenze |
| Austria | 154 | 373 | — | — | — | — | 107 | 115 | 47 | 258 |
| Belgio e Lussemburgo | 165 | 308 | — | — | — | — | 86 | 97 | 79 | 211 |
| Danimarca | 15 | 46 | — | — | — | — | 11 | 15 | 4 | 31 |
| Francia | 785 | 1.340 | — | — | — | — | 558 | 630 | 227 | 710 |
| Germania | 622 | 1.888 | — | — | — | — | 368 | 515 | 254 | 1.373 |
| Grecia | 136 | 155 | — | — | — | — | 126 | 129 | 10 | 26 |
| Irlanda | 24 | 40 | — | — | — | — | 20 | 27 | 4 | 13 |
| Jugoslavia | 15 | 37 | — | — | — | — | 14 | 32 | 1 | 5 |
| Norvegia | 7 | 7 | — | — | — | — | 7 | 7 | — | — |
| Paesi Bassi | 174 | 264 | — | — | — | — | 160 | 178 | 14 | 86 |
| Regno Unito | 445 | 1.411 | — | — | — | — | 214 | 290 | 231 | 1.121 |
| Spagna e Portogallo | 19 | 52 | — | — | — | — | 15 | 21 | 4 | 31 |
| Svezia | 27 | 47 | — | — | — | — | 14 | 16 | 13 | 31 |
| Svizzera | 179 | 436 | — | — | — | — | 119 | 159 | 60 | 277 |
| Altri paesi europei . | 58 | 64 | — | — | — | — | 37 | 40 | 21 | 24 |
| Turchia | 7 | 8 | — | — | — | — | 6 | 6 | 1 | 2 |
| RAU | 15 | 15 | — | — | — | — | 13 | 13 | 2 | 2 |
| Canadà | 52 | 65 | — | — | — | — | 33 | 38 | 19 | 27 |
| Stati Uniti | 1.181 | 5.375 | — | — | — | — | 846 | 4.235 | 335 | 1.140 |
| Argentina | 53 | 54 | — | — | — | — | 38 | 38 | 15 | 16 |
| Brasile | 33 | 44 | — | — | — | — | 20 | 21 | 13 | 23 |
| Altri extra europei . | 131 | 253 | — | — | — | — | 98 | 140 | 33 | 113 |
| TOTALE | 4.297 | 12.282 | — | — | — | — | 2.910 | 6.762 | 1.387 | 5.520 |

ANNO 1961

| | | | | | | | | | | |
|-------------------------|--------------|---------------|---|---|---|---|--------------|--------------|--------------|--------------|
| Austria | 146 | 267 | — | — | — | — | 97 | 128 | 49 | 139 |
| Belgio e Lussemburgo | 209 | 406 | — | — | — | — | 122 | 156 | 87 | 250 |
| Danimarca | 49 | 58 | — | — | — | — | 38 | 40 | 11 | 18 |
| Francia | 1.473 | 2.641 | — | — | — | — | 1.110 | 1.231 | 363 | 1.410 |
| Germania | 968 | 2.375 | — | — | — | — | 633 | 852 | 335 | 1.523 |
| Grecia | 154 | 172 | — | — | — | — | 149 | 157 | 5 | 15 |
| Irlanda | 29 | 31 | — | — | — | — | 23 | 23 | 6 | 8 |
| Jugoslavia | 7 | 25 | — | — | — | — | 3 | 4 | 4 | 21 |
| Norvegia | 9 | 11 | — | — | — | — | 4 | 6 | 5 | 5 |
| Paesi Bassi | 199 | 256 | — | — | — | — | 157 | 169 | 42 | 87 |
| Regno Unito | 539 | 1.259 | — | — | — | — | 300 | 403 | 239 | 856 |
| Spagna e Portogallo | 46 | 76 | — | — | — | — | 38 | 67 | 8 | 9 |
| Svezia | 45 | 68 | — | — | — | — | 33 | 34 | 12 | 34 |
| Svizzera | 329 | 572 | — | — | — | — | 219 | 239 | 110 | 333 |
| Altri paesi europei . | 60 | 73 | — | — | — | — | 41 | 52 | 19 | 21 |
| Turchia | 4 | 4 | — | — | — | — | 4 | 4 | — | — |
| RAU | — | — | — | — | — | — | — | — | — | — |
| Canadà | 78 | 94 | — | — | — | — | 62 | 66 | 16 | 28 |
| Stati Uniti | 1.265 | 2.408 | — | — | — | — | 1.008 | 1.751 | 257 | 657 |
| Argentina | 61 | 84 | — | — | — | — | 39 | 43 | 22 | 41 |
| Brasile | 38 | 81 | — | — | — | — | 29 | 33 | 9 | 48 |
| Altri extra europei . | 140 | 175 | — | — | — | — | 116 | 141 | 24 | 34 |
| TOTALE | 5.848 | 11.136 | — | — | — | — | 4.225 | 5.599 | 1.623 | 5.537 |

Segue Tav. 8o — Clienti stranieri negli esercizi alberghieri per nazionalità e gruppi di comuni

Segue III — PER REGIONE

CALABRIA

| NAZIONALITÀ | TOTALE | | STAZIONI DI CURA, SOGGIORNO E TURISMO | | | | ALTRI COMUNI | | | |
|-------------------------|---------------|---------------|---------------------------------------|--------------|----------------|--------------|-------------------------|--------------|----------------|---------------|
| | | | Capoluoghi di provincia | | Non capoluoghi | | Capoluoghi di provincia | | Non capoluoghi | |
| | Clienti | Presenze | Clienti | Presenze | Clienti | Presenze | Clienti | Presenze | Clienti | Presenze |
| ANNO 1960 | | | | | | | | | | |
| Austria | 931 | 1.161 | 134 | 204 | 70 | 76 | 170 | 180 | 557 | 701 |
| Belgio e Lussemburgo | 550 | 774 | 99 | 237 | 35 | 62 | 175 | 192 | 241 | 283 |
| Danimarca | 229 | 418 | 15 | 87 | 42 | 75 | 66 | 70 | 106 | 186 |
| Francia | 3.902 | 5.080 | 519 | 1.061 | 241 | 249 | 1.526 | 1.671 | 1.616 | 2.099 |
| Germania | 3.904 | 5.967 | 390 | 793 | 332 | 429 | 996 | 1.416 | 2.186 | 3.329 |
| Grecia | 64 | 114 | 18 | 59 | 3 | 3 | 12 | 16 | 31 | 36 |
| Irlanda | 60 | 119 | 4 | 4 | — | — | 15 | 20 | 41 | 95 |
| Jugoslavia | 28 | 139 | 12 | 18 | 6 | 6 | 1 | 1 | 9 | 114 |
| Norvegia | 102 | 149 | 24 | 47 | 9 | 21 | 30 | 40 | 39 | 41 |
| Paesi Bassi | 446 | 662 | 40 | 176 | 28 | 41 | 146 | 160 | 232 | 285 |
| Regno Unito | 3.133 | 4.341 | 503 | 1.085 | 153 | 197 | 1.542 | 1.697 | 935 | 1.362 |
| Spagna e Portogallo | 54 | 75 | 16 | 16 | — | — | 8 | 17 | 30 | 42 |
| Svezia | 176 | 326 | 64 | 178 | 14 | 14 | 19 | 34 | 79 | 100 |
| Svizzera | 1.208 | 1.859 | 172 | 543 | 48 | 63 | 352 | 406 | 636 | 847 |
| Altri paesi europei . | 150 | 296 | 66 | 150 | 8 | 37 | 28 | 53 | 48 | 56 |
| Turchia | 9 | 16 | 2 | 5 | — | — | 6 | 10 | 1 | 1 |
| RAU | 16 | 33 | 4 | 14 | — | — | 2 | 2 | 10 | 17 |
| Canadà | 276 | 418 | 52 | 120 | 15 | 16 | 111 | 157 | 98 | 125 |
| Stati Uniti | 3.408 | 6.613 | 492 | 1.325 | 221 | 631 | 1.061 | 1.782 | 1.634 | 2.875 |
| Argentina | 332 | 665 | 73 | 281 | 19 | 28 | 66 | 103 | 174 | 253 |
| Brasile | 87 | 156 | 27 | 71 | 2 | 4 | 19 | 27 | 39 | 54 |
| Altri extra europei . | 567 | 1.050 | 130 | 377 | 54 | 57 | 143 | 168 | 240 | 448 |
| TOTALE | 19.632 | 30.431 | 2.856 | 6.851 | 1.300 | 2.009 | 6.494 | 8.222 | 8.982 | 13.349 |

ANNO 1961

| | | | | | | | | | | |
|-------------------------|---------------|---------------|--------------|--------------|--------------|--------------|--------------|--------------|--------------|---------------|
| Austria | 501 | 727 | 81 | 185 | 50 | 59 | 150 | 176 | 220 | 307 |
| Belgio e Lussemburgo | 510 | 720 | 88 | 188 | 50 | 70 | 122 | 158 | 250 | 304 |
| Danimarca | 237 | 438 | 33 | 114 | 19 | 74 | 42 | 59 | 143 | 191 |
| Francia | 3.593 | 5.245 | 671 | 1.289 | 380 | 462 | 1.089 | 1.374 | 1.453 | 2.120 |
| Germania | 3.386 | 5.311 | 482 | 1.307 | 454 | 528 | 842 | 1.070 | 1.608 | 2.406 |
| Grecia | 234 | 482 | 182 | 385 | 11 | 23 | 9 | 14 | 32 | 60 |
| Irlanda | 54 | 61 | 11 | 11 | 1 | 1 | 31 | 36 | 11 | 13 |
| Jugoslavia | 47 | 65 | 12 | 14 | 13 | 16 | 11 | 20 | 11 | 15 |
| Norvegia | 114 | 173 | 49 | 91 | 9 | 12 | 15 | 15 | 41 | 55 |
| Paesi Bassi | 480 | 787 | 115 | 181 | 32 | 38 | 125 | 168 | 208 | 400 |
| Regno Unito | 2.786 | 4.599 | 399 | 1.151 | 373 | 529 | 794 | 1.181 | 1.220 | 1.738 |
| Spagna e Portogallo | 88 | 179 | 23 | 88 | 7 | 8 | 19 | 38 | 39 | 45 |
| Svezia | 164 | 259 | 54 | 132 | 27 | 29 | 24 | 31 | 59 | 67 |
| Svizzera | 860 | 1.322 | 179 | 406 | 79 | 88 | 220 | 304 | 382 | 524 |
| Altri paesi europei . | 87 | 150 | 17 | 36 | 9 | 20 | 15 | 27 | 46 | 67 |
| Turchia | 4 | 5 | 2 | 3 | — | — | — | — | 2 | 2 |
| RAU | 10 | 12 | 6 | 8 | 1 | 1 | 2 | 2 | 1 | 1 |
| Canadà | 188 | 370 | 38 | 120 | 15 | 33 | 32 | 51 | 103 | 166 |
| Stati Uniti | 3.238 | 6.108 | 473 | 1.139 | 241 | 479 | 957 | 1.809 | 1.567 | 2.681 |
| Argentina | 322 | 596 | 75 | 203 | 51 | 62 | 49 | 67 | 147 | 264 |
| Brasile | 91 | 144 | 5 | 8 | 8 | 28 | 11 | 17 | 67 | 91 |
| Altri extra europei . | 420 | 706 | 101 | 243 | 71 | 107 | 67 | 109 | 181 | 247 |
| TOTALE | 17.414 | 28.459 | 3.096 | 7.302 | 1.901 | 2.667 | 4.626 | 6.726 | 7.791 | 11.764 |

Segue Tav. 80 — Clienti stranieri negli esercizi alberghieri per nazionalità e gruppi di comuni

Segue III — PER REGIONE

SICILIA

| NAZIONALITÀ | TOTALE | | STAZIONI DI CURA, SOGGIORNO E TURISMO | | | | ALTRI COMUNI | | | |
|-------------------------|----------------|----------------|---------------------------------------|----------------|----------------|----------------|-------------------------|---------------|----------------|---------------|
| | | | Capoluoghi di provincia | | Non capoluoghi | | Capoluoghi di provincia | | Non capoluoghi | |
| | Clienti | Presenze | Clienti | Presenze | Clienti | Presenze | Clienti | Presenze | Clienti | Presenze |
| ANNO 1960 | | | | | | | | | | |
| Austria | 10.805 | 35.162 | 5.741 | 14.069 | 2.467 | 14.819 | 1.265 | 2.162 | 1.332 | 4.112 |
| Belgio e Lussemburgo | 5.782 | 19.847 | 2.944 | 9.435 | 1.490 | 7.155 | 776 | 1.495 | 572 | 1.762 |
| Danimarca | 2.440 | 14.746 | 1.100 | 4.850 | 982 | 8.942 | 181 | 408 | 177 | 546 |
| Francia | 36.120 | 89.409 | 20.022 | 46.443 | 6.870 | 24.831 | 5.268 | 8.762 | 3.960 | 9.373 |
| Germania | 32.057 | 150.750 | 13.930 | 42.321 | 9.503 | 77.049 | 4.273 | 14.920 | 4.351 | 16.460 |
| Grecia | 940 | 5.467 | 556 | 4.236 | 110 | 575 | 230 | 550 | 44 | 106 |
| Irlanda | 340 | 2.117 | 140 | 862 | 107 | 1.018 | 47 | 94 | 46 | 143 |
| Jugoslavia | 629 | 2.395 | 409 | 1.693 | 105 | 326 | 71 | 131 | 44 | 245 |
| Norvegia | 843 | 4.033 | 488 | 1.993 | 196 | 1.783 | 99 | 151 | 60 | 106 |
| Paesi Bassi | 4.008 | 14.801 | 2.341 | 8.348 | 741 | 4.382 | 546 | 1.172 | 380 | 899 |
| Regno Unito | 17.342 | 69.911 | 6.603 | 22.326 | 5.012 | 32.108 | 4.546 | 11.610 | 1.181 | 3.867 |
| Spagna e Portogallo | 923 | 4.048 | 599 | 2.818 | 114 | 474 | 150 | 489 | 60 | 267 |
| Svezia | 2.204 | 11.999 | 951 | 4.304 | 801 | 6.631 | 281 | 598 | 171 | 466 |
| Svizzera | 10.406 | 35.675 | 5.387 | 17.966 | 2.031 | 10.471 | 1.518 | 3.619 | 1.470 | 3.619 |
| Altri paesi europei . | 2.631 | 13.603 | 1.382 | 8.567 | 460 | 2.583 | 575 | 1.785 | 214 | 668 |
| Turchia | 130 | 586 | 37 | 292 | 27 | 156 | 58 | 130 | 8 | 8 |
| RAU | 57 | 231 | 15 | 54 | 5 | 62 | 26 | 92 | 11 | 23 |
| Canada | 1.369 | 6.952 | 725 | 3.357 | 325 | 2.736 | 215 | 634 | 104 | 225 |
| Stati Uniti | 30.294 | 103.354 | 17.350 | 56.170 | 5.722 | 25.031 | 5.424 | 16.987 | 1.798 | 5.166 |
| Argentina | 1.728 | 6.256 | 1.092 | 4.657 | 300 | 842 | 238 | 470 | 98 | 287 |
| Brasile | 479 | 2.109 | 294 | 1.594 | 105 | 365 | 66 | 131 | 14 | 19 |
| Altri extra europei . | 5.801 | 26.019 | 3.887 | 19.060 | 607 | 2.976 | 957 | 2.440 | 350 | 1.543 |
| TOTALE | 167.328 | 619.470 | 85.993 | 275.415 | 38.080 | 225.315 | 26.810 | 68.830 | 16.445 | 49.910 |

ANNO 1961

| | | | | | | | | | | |
|-------------------------|----------------|----------------|---------------|----------------|---------------|----------------|---------------|---------------|---------------|---------------|
| Austria | 7.139 | 29.884 | 3.008 | 8.258 | 2.030 | 14.688 | 1.035 | 1.949 | 1.066 | 4.989 |
| Belgio e Lussemburgo | 9.076 | 31.576 | 4.906 | 13.496 | 2.384 | 14.322 | 917 | 1.620 | 869 | 2.138 |
| Danimarca | 3.343 | 20.895 | 1.332 | 4.557 | 1.592 | 15.437 | 233 | 471 | 186 | 430 |
| Francia | 42.367 | 103.742 | 22.998 | 51.552 | 8.515 | 29.462 | 6.310 | 11.132 | 4.544 | 11.596 |
| Germania | 34.948 | 171.774 | 14.455 | 42.317 | 10.575 | 93.115 | 4.939 | 11.410 | 4.979 | 24.932 |
| Grecia | 931 | 3.512 | 625 | 2.530 | 38 | 170 | 210 | 664 | 58 | 148 |
| Irlanda | 413 | 1.892 | 165 | 648 | 138 | 937 | 73 | 180 | 37 | 127 |
| Jugoslavia | 1.075 | 2.944 | 665 | 1.769 | 49 | 181 | 344 | 963 | 17 | 31 |
| Norvegia | 1.129 | 4.903 | 602 | 2.230 | 261 | 2.243 | 182 | 283 | 84 | 147 |
| Paesi Bassi | 4.652 | 17.780 | 2.761 | 9.366 | 789 | 5.832 | 759 | 1.819 | 343 | 763 |
| Regno Unito | 21.190 | 87.006 | 8.656 | 27.334 | 6.484 | 43.649 | 4.778 | 12.671 | 1.272 | 3.352 |
| Spagna e Portogallo | 930 | 3.762 | 527 | 1.886 | 124 | 589 | 182 | 947 | 97 | 340 |
| Svezia | 2.652 | 13.195 | 1.268 | 3.637 | 1.001 | 8.410 | 227 | 602 | 156 | 546 |
| Svizzera | 11.028 | 38.778 | 5.627 | 17.348 | 2.359 | 12.543 | 1.741 | 4.204 | 1.301 | 4.683 |
| Altri paesi europei . | 2.755 | 9.513 | 1.271 | 3.988 | 639 | 2.421 | 585 | 1.169 | 260 | 1.935 |
| Turchia | 110 | 484 | 52 | 239 | 7 | 28 | 48 | 212 | 3 | 5 |
| RAU | 55 | 286 | 17 | 67 | 7 | 102 | 23 | 98 | 8 | 19 |
| Canada | 1.278 | 5.197 | 654 | 2.251 | 346 | 2.145 | 154 | 367 | 124 | 434 |
| Stati Uniti | 30.385 | 100.050 | 16.822 | 50.553 | 6.011 | 26.142 | 5.491 | 17.121 | 2.061 | 6.234 |
| Argentina | 2.125 | 7.087 | 1.312 | 4.318 | 391 | 1.423 | 337 | 1.094 | 85 | 252 |
| Brasile | 478 | 1.814 | 276 | 1.021 | 114 | 475 | 70 | 257 | 18 | 61 |
| Altri extra europei . | 6.205 | 24.453 | 4.145 | 16.476 | 769 | 3.378 | 889 | 2.701 | 402 | 1.898 |
| TOTALE | 184.264 | 690.527 | 92.144 | 265.841 | 44.623 | 277.692 | 29.527 | 71.934 | 17.970 | 65.060 |

Segue Tav. 8o — Clienti stranieri negli esercizi alberghieri per nazionalità e gruppi di comuni

Segue III - PER REGIONE

SARDEGNA

| NAZIONALITÀ | TOTALE | | STAZIONI DI CURA, SOGGIORNO E TURISMO | | | | ALTRI COMUNI | | | |
|-------------------------|---------------|---------------|---------------------------------------|----------|----------------|---------------|-------------------------|---------------|----------------|---------------|
| | | | Capoluoghi di provincia | | Non capoluoghi | | Capoluoghi di provincia | | Non capoluoghi | |
| | Clienti | Presenze | Clienti | Presenze | Clienti | Presenze | Clienti | Presenze | Clienti | Presenze |
| Austria | 808 | 2.723 | — | — | 70 | 605 | 537 | 1.497 | 201 | 621 |
| Belgio e Lussemburgo | 1.034 | 2.983 | — | — | 108 | 549 | 582 | 1.457 | 344 | 977 |
| Danimarca | 269 | 845 | — | — | 39 | 205 | 134 | 354 | 96 | 286 |
| Francia | 5.014 | 15.900 | — | — | 492 | 2.451 | 2.533 | 6.250 | 1.989 | 7.199 |
| Germania | 3.083 | 13.115 | — | — | 485 | 3.208 | 1.559 | 5.634 | 1.039 | 4.273 |
| Grecia | 63 | 181 | — | — | 1 | 2 | 49 | 114 | 13 | 65 |
| Irlanda | 35 | 450 | — | — | 13 | 151 | 9 | 60 | 13 | 239 |
| Jugoslavia | 17 | 68 | — | — | 4 | 12 | 8 | 38 | 5 | 18 |
| Norvegia | 88 | 774 | — | — | 36 | 670 | 41 | 85 | 11 | 19 |
| Paesi Bassi | 796 | 3.558 | — | — | 304 | 2.038 | 289 | 785 | 203 | 735 |
| Regno Unito | 3.207 | 25.716 | — | — | 1.855 | 19.289 | 744 | 2.740 | 608 | 3.687 |
| Spagna e Portogallo | 93 | 489 | — | — | 11 | 81 | 63 | 363 | 19 | 45 |
| Svezia | 422 | 1.583 | — | — | 82 | 437 | 182 | 503 | 158 | 643 |
| Svizzera | 2.669 | 11.289 | — | — | 677 | 3.922 | 1.224 | 3.517 | 768 | 3.850 |
| Altri paesi europei . | 116 | 618 | — | — | 9 | 50 | 77 | 269 | 30 | 299 |
| Turchia | 58 | 468 | — | — | 6 | 8 | 31 | 376 | 21 | 84 |
| RAU | 3 | 102 | — | — | — | — | 2 | 99 | 1 | 3 |
| Canada | 909 | 2.725 | — | — | 40 | 73 | 830 | 2.584 | 39 | 68 |
| Stati Uniti | 1.312 | 4.697 | — | — | 162 | 867 | 858 | 2.767 | 292 | 1.063 |
| Argentina | 75 | 199 | — | — | 3 | 16 | 48 | 120 | 24 | 63 |
| Brasile | 26 | 154 | — | — | 3 | 8 | 19 | 114 | 4 | 32 |
| Altri extra europei . | 453 | 2.317 | — | — | 39 | 213 | 276 | 1.314 | 138 | 790 |
| TOTALE | 20.550 | 90.954 | — | — | 4.439 | 34.855 | 10.095 | 31.040 | 6.016 | 25.059 |

ANNO 1961

| | | | | | | | | | | |
|-------------------------|---------------|----------------|---|---|--------------|---------------|---------------|---------------|--------------|---------------|
| Austria | 553 | 1.983 | — | — | 67 | 570 | 326 | 898 | 160 | 515 |
| Belgio e Lussemburgo | 1.529 | 4.827 | — | — | 192 | 1.090 | 830 | 2.358 | 507 | 1.379 |
| Danimarca | 337 | 1.502 | — | — | 37 | 218 | 173 | 613 | 127 | 671 |
| Francia | 5.874 | 15.371 | — | — | 677 | 3.143 | 3.017 | 6.958 | 2.180 | 5.270 |
| Germania | 4.553 | 17.822 | — | — | 657 | 4.022 | 2.101 | 6.053 | 1.795 | 7.747 |
| Grecia | 47 | 213 | — | — | 2 | 3 | 39 | 198 | 6 | 12 |
| Irlanda | 72 | 783 | — | — | 26 | 671 | 17 | 35 | 29 | 77 |
| Jugoslavia | 28 | 46 | — | — | 7 | 8 | 16 | 26 | 5 | 12 |
| Norvegia | 70 | 360 | — | — | 26 | 144 | 36 | 175 | 8 | 41 |
| Paesi Bassi | 668 | 3.245 | — | — | 136 | 1.598 | 349 | 1.060 | 183 | 587 |
| Regno Unito | 5.268 | 47.878 | — | — | 3.320 | 39.291 | 1.002 | 3.013 | 946 | 5.574 |
| Spagna e Portogallo | 229 | 957 | — | — | 112 | 425 | 80 | 390 | 37 | 142 |
| Svezia | 590 | 2.837 | — | — | 185 | 1.250 | 271 | 921 | 134 | 666 |
| Svizzera | 3.510 | 13.123 | — | — | 773 | 4.963 | 1.359 | 3.941 | 1.378 | 4.219 |
| Altri paesi europei . | 116 | 354 | — | — | 6 | 88 | 60 | 166 | 50 | 100 |
| Turchia | 18 | 71 | — | — | 2 | 7 | 13 | 58 | 3 | 6 |
| RAU | 18 | 51 | — | — | 4 | 10 | 4 | 5 | 10 | 36 |
| Canada | 549 | 1.519 | — | — | 33 | 199 | 462 | 1.227 | 54 | 93 |
| Stati Uniti | 1.704 | 5.427 | — | — | 286 | 1.024 | 964 | 2.997 | 454 | 1.406 |
| Argentina | 85 | 267 | — | — | 15 | 60 | 43 | 107 | 27 | 100 |
| Brasile | 34 | 127 | — | — | 7 | 16 | 17 | 71 | 10 | 40 |
| Altri extra europei . | 717 | 2.647 | — | — | 94 | 483 | 398 | 1.223 | 225 | 941 |
| TOTALE | 28.569 | 121.410 | — | — | 6.664 | 59.283 | 11.577 | 32.493 | 8.328 | 29.634 |

TAV. 81 — Alberghi della gioventù (a)

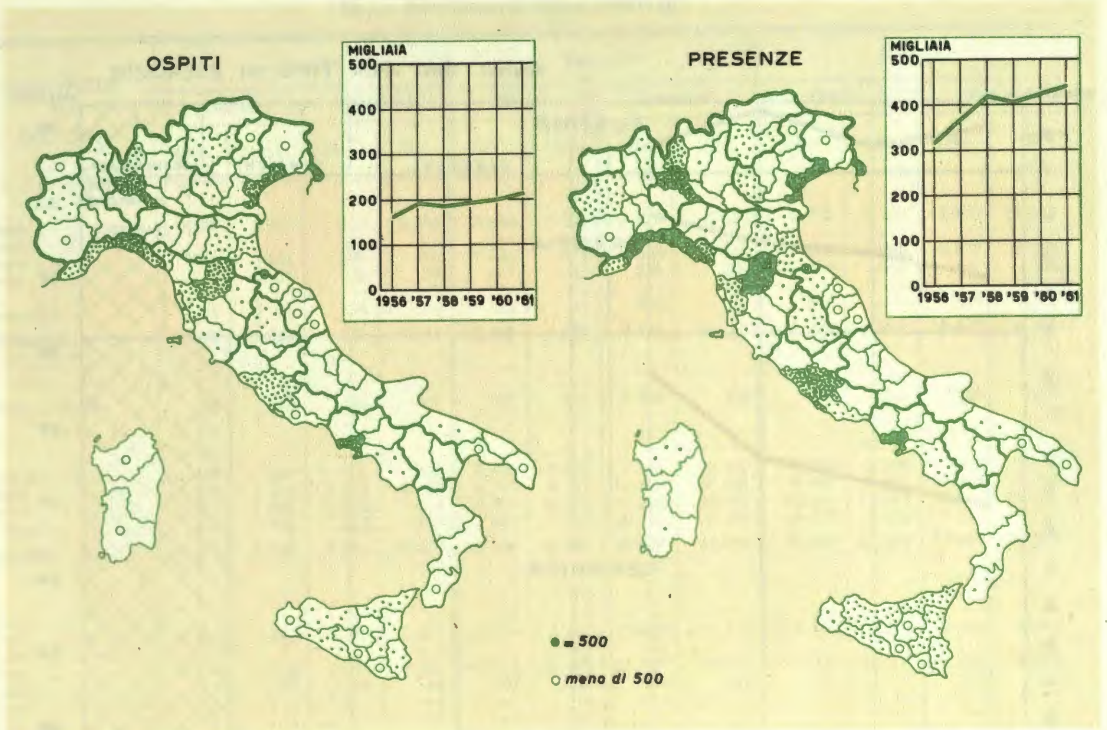
Situazione a fine anno

I — CONSISTENZA

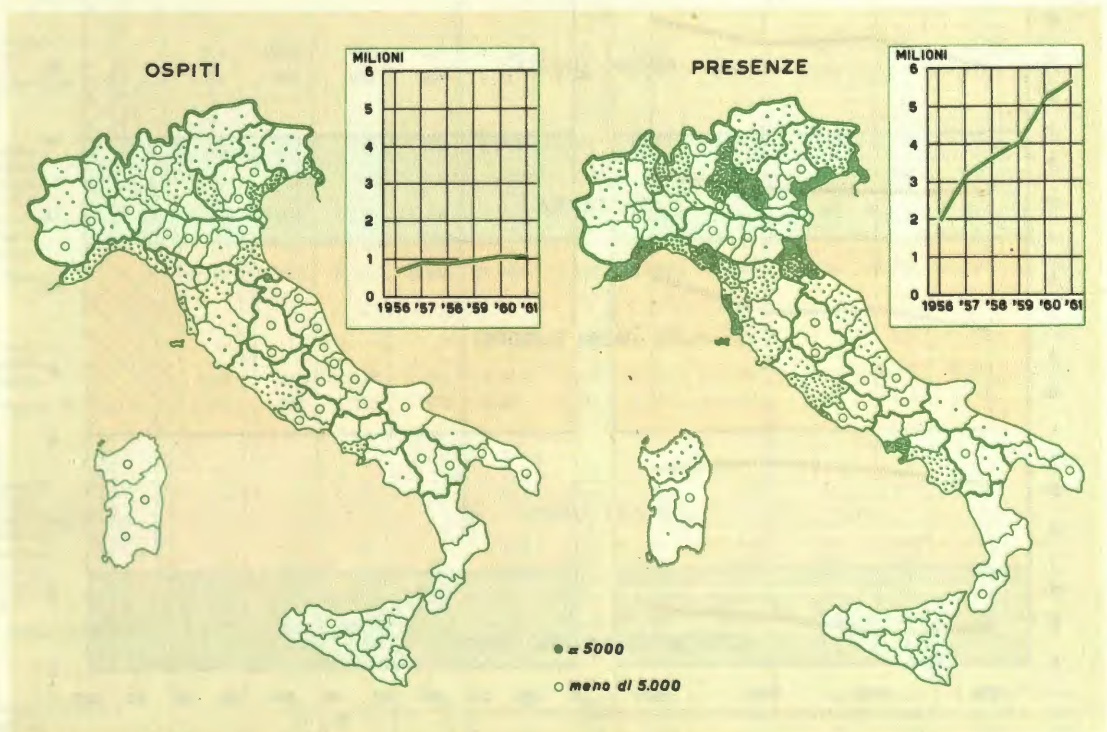
| PROVINCIE E REGIONI | 1959 | 1960 | 1961 | | PROVINCIE E REGIONI | 1959 | 1960 | 1961 | |
|------------------------------|------|------|------|-------|------------------------------|------|------|------|-------|
| | | | N | Letti | | | | N | Letti |
| Torino | — | 1 | 1 | 75 | Massa-Carrara | 1 | 1 | 1 | 150 |
| Vercelli | — | — | — | — | Lucca | — | — | — | — |
| Novara | 1 | 1 | 1 | 50 | Pistoia | — | — | — | — |
| Cuneo | 1 | 1 | 1 | 20 | Firenze | 2 | 2 | 2 | 460 |
| Asti | — | — | — | — | Livorno | 1 | 1 | 1 | 40 |
| Alessandria | 1 | 1 | — | — | Pisa | 1 | 1 | 1 | 100 |
| PIEMONTE | 3 | 4 | 3 | 145 | Arezzo | 1 | 1 | 1 | 40 |
| VALLE D'AOSTA | 2 | 2 | 2 | 55 | Siena | — | — | — | — |
| Imperia | 1 | 1 | 1 | 50 | Grosseto | 1 | 1 | 1 | 50 |
| Savona | 3 | 3 | 3 | 420 | TOSCANA | 7 | 7 | 7 | 840 |
| Genova | 3 | 3 | 4 | 340 | Perugia | 3 | 3 | 3 | 190 |
| La Spezia | 1 | 1 | 1 | 74 | Terni | — | — | — | — |
| LIGURIA | 8 | 8 | 9 | 884 | UMBRIA | 3 | 3 | 3 | 190 |
| Varese | — | — | — | — | Viterbo | — | — | — | — |
| Como | 4 | 4 | 4 | 220 | Rieti | — | — | — | — |
| Sondrio | — | — | — | — | Roma | 3 | 3 | 2 | 300 |
| Milano | 1 | 1 | 1 | 420 | Latina | 1 | 1 | 1 | 20 |
| Bergamo | 1 | 1 | 1 | 30 | Frosinone | — | — | — | — |
| Brescia | — | — | — | — | LAZIO | 4 | 4 | 3 | 320 |
| Pavia | — | — | — | — | Caserta | — | — | — | — |
| Cremona | — | — | — | — | Benevento | — | — | — | — |
| Mantova | — | — | — | — | Napoli | 2 | 3 | 3 | 160 |
| LOMBARDIA | 6 | 6 | 6 | 670 | Avellino | — | — | — | — |
| Bolzano-Bozen | — | — | — | — | Salerno | 2 | 2 | 2 | 72 |
| Trento | 2 | 2 | 2 | 226 | CAMPANIA | 4 | 5 | 5 | 232 |
| TRENTINO-A. A. | 2 | 2 | 2 | 226 | L'Aquila | — | — | 1 | 31 |
| Verona | 1 | 1 | 1 | 71 | Teramo | — | — | — | — |
| Vicenza | 1 | 1 | — | — | Pescara | — | — | — | — |
| Belluno | 1 | 1 | 1 | 50 | Chieti | — | — | — | — |
| Treviso | — | — | — | — | Campobasso | 1 | — | — | — |
| Venezia | 1 | 1 | 1 | 500 | ABRUZZI E MOLISE | 1 | — | 1 | 31 |
| Padova | — | — | — | — | Foggia | — | — | — | — |
| Rovigo | — | — | — | — | Bari | 1 | 1 | 1 | 40 |
| VENETO | 4 | 3 | 3 | 621 | Taranto | 1 | 1 | 1 | 50 |
| Udine | 1 | 1 | 1 | 86 | Brindisi | — | — | — | — |
| Gorizia | — | — | — | — | Lecce | — | 1 | 1 | 28 |
| Trieste | 1 | 1 | 1 | 100 | PUGLIA | 2 | 3 | 3 | 118 |
| FRIULI-V. GIULIA | 2 | 2 | 2 | 186 | Potenza | — | — | — | — |
| Piacenza | — | — | — | — | Matera | — | — | — | — |
| Parma | 1 | 1 | 1 | 32 | BASILICATA | — | — | — | — |
| Reggio nell'Emilia | — | — | — | — | Cosenza | — | — | — | — |
| Modena | — | — | — | — | Catanzaro | 1 | 1 | 1 | 20 |
| Bologna | 1 | 2 | 2 | 155 | Reggio di Calabria | — | — | 1 | 38 |
| Ferrara | 1 | 1 | 1 | 50 | CALABRIA | 1 | 1 | 2 | 58 |
| Ravenna | 1 | 1 | 1 | 68 | Trapani | 1 | 1 | 1 | 28 |
| Forlì | 1 | 1 | 1 | 64 | Palermo | 2 | 2 | 2 | 94 |
| EMILIA-ROMAGNA | 5 | 6 | 6 | 369 | Messina | 3 | 3 | 3 | 264 |
| Pesaro e Urbino | 1 | 1 | 1 | 20 | Agrigento | 1 | 1 | 1 | 43 |
| Ancona | 2 | 2 | 2 | 50 | Caltanissetta | 1 | 1 | 1 | 19 |
| Macerata | 1 | 1 | 1 | 30 | Enna | 1 | 1 | 1 | 19 |
| Ascoli Piceno | 1 | 1 | 1 | 20 | Catania | 2 | 2 | 1 | 46 |
| MARCHE | 5 | 5 | 5 | 120 | Ragusa | 1 | 1 | 1 | 19 |
| | | | | | Siracusa | 1 | 1 | 1 | 88 |
| | | | | | SICILIA (b) | 13 | 13 | 12 | 620 |
| | | | | | Sassari | 3 | 4 | 4 | 168 |
| | | | | | Nuoro | — | 1 | 1 | 32 |
| | | | | | Cagliari | 3 | 2 | 2 | 112 |
| | | | | | SARDEGNA | 6 | 7 | 7 | 312 |
| | | | | | ITALIA | 78 | 81 | 81 | 5.997 |

(a) Rilevazione effettuata in collaborazione con il Ministero del turismo e dello spettacolo e l'Enit, tramite gli Enti provinciali per il turismo e le Stazioni di cura, soggiorno e turismo. — (b) Sono compresi anche quelli della Regione siciliana.

ALBERGHI DELLA GIOVENTÙ

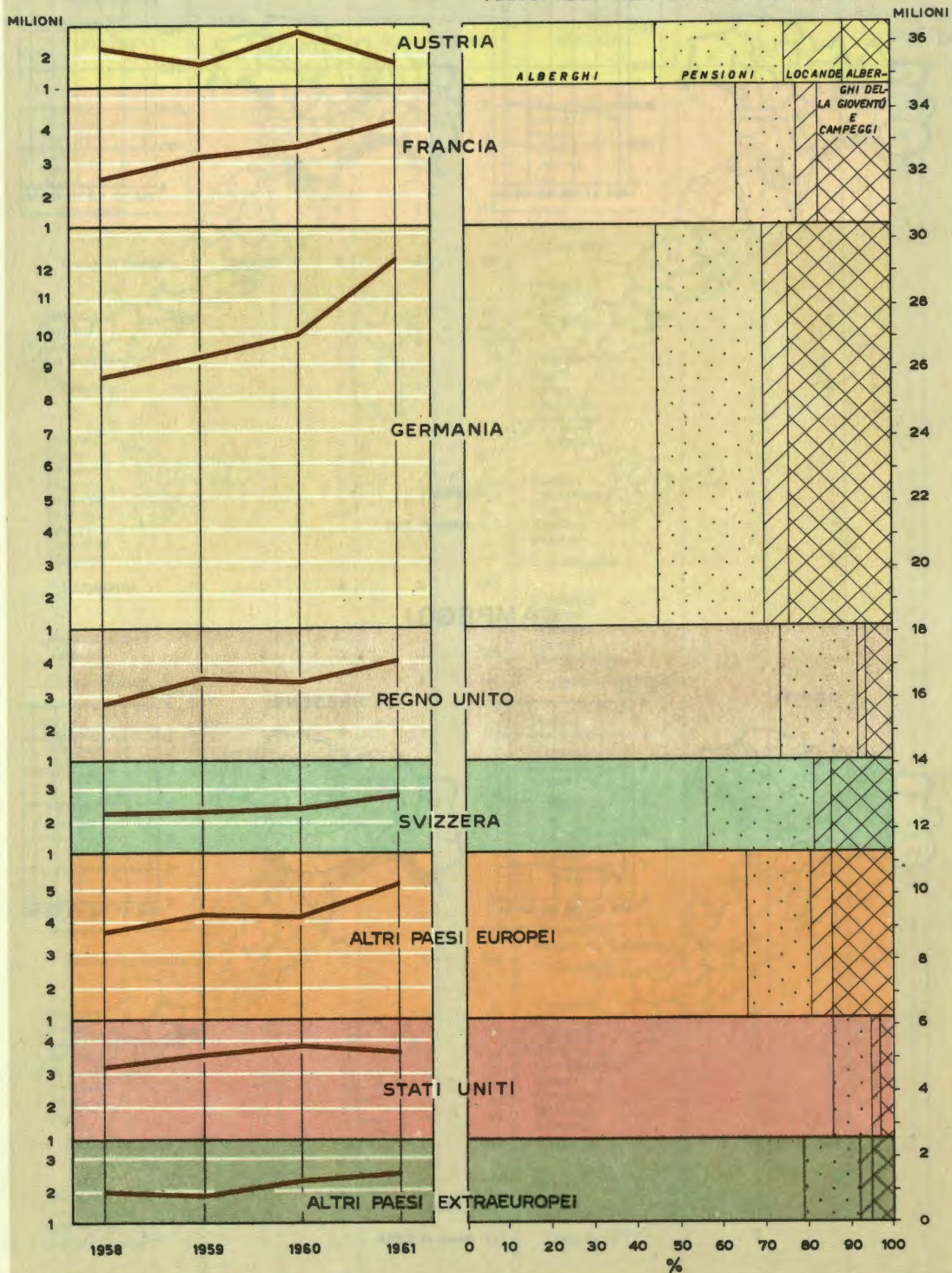


CAMPEGGI



PRESENZE DEGLI STRANIERI NEGLI ESERCIZI ALBERGHIERI, NEGLI ALBERGHI DELLA GIOVENTÙ E NEI CAMPEGGI

ANNO 1961 PER TIPO DI ESERCIZIO



Segue Tav. 81 — Alberghi della gioventù

II — MOVIMENTO DEGLI OSPITI (a)

| PROVINCIE E REGIONI | ITALIANI | | | | STRANIERI | | | | TOTALE | | | |
|----------------------------------|--------------|--------------|--------------|---------------|---------------|---------------|---------------|---------------|---------------|---------------|---------------|---------------|
| | Ospiti | | Presenze | | Ospiti | | Presenze | | Ospiti | | Presenze | |
| | 1960 | 1961 | 1960 | 1961 | 1960 | 1961 | 1960 | 1961 | 1960 | 1961 | 1960 | 1961 |
| Torino | 449 | 1.717 | 832 | 3.764 | 2.322 | 3.736 | 3.870 | 8.513 | 2.771 | 5.453 | 4.702 | 12.277 |
| Vercelli | — | — | — | — | — | — | — | — | — | — | — | — |
| Novara | 318 | 184 | 835 | 315 | 2.025 | 1.679 | 4.803 | 1.943 | 2.343 | 1.863 | 5.638 | 2.258 |
| Cuneo | 31 | 32 | 38 | 35 | 237 | 315 | 239 | 333 | 268 | 347 | 277 | 368 |
| Asti | — | — | — | — | — | — | — | — | — | — | — | — |
| Alessandria | 54 | — | 54 | — | 322 | — | 322 | — | 376 | — | 376 | — |
| PIEMONTE | 852 | 1.933 | 1.759 | 4.114 | 4.906 | 5.730 | 9.234 | 10.789 | 5.758 | 7.663 | 10.993 | 14.903 |
| VALLE D'AOSTA | 62 | 88 | 192 | 302 | 317 | 204 | 567 | 365 | 379 | 292 | 759 | 667 |
| Imperia | 458 | 358 | 624 | 510 | 2.456 | 2.518 | 3.641 | 3.200 | 2.914 | 2.876 | 4.265 | 3.710 |
| Savona | 1.034 | 1.347 | 2.516 | 3.322 | 4.769 | 5.132 | 17.463 | 15.541 | 5.803 | 6.479 | 19.979 | 18.863 |
| Genova | 2.477 | 2.851 | 3.828 | 5.218 | 15.726 | 14.413 | 31.235 | 29.192 | 18.203 | 17.264 | 35.063 | 34.410 |
| La Spezia | 649 | 842 | 1.515 | 1.867 | 2.489 | 2.829 | 6.131 | 7.470 | 3.138 | 3.671 | 7.646 | 9.337 |
| LIGURIA | 4.618 | 5.398 | 8.483 | 10.917 | 25.440 | 24.892 | 58.470 | 55.403 | 30.058 | 30.290 | 66.953 | 66.320 |
| Varese | — | — | — | — | — | — | — | — | — | — | — | — |
| Como | 1.010 | 1.082 | 1.497 | 1.367 | 5.256 | 5.129 | 7.660 | 7.113 | 6.266 | 6.211 | 9.157 | 8.480 |
| Sondrio | — | — | — | — | — | — | — | — | — | — | — | — |
| Milano | 1.685 | 3.513 | 1.985 | 6.984 | 15.085 | 22.095 | 21.080 | 27.608 | 16.770 | 25.608 | 23.065 | 34.592 |
| Bergamo | 60 | 38 | 76 | 54 | 367 | 535 | 401 | 656 | 427 | 573 | 477 | 710 |
| Brescia | — | — | — | — | — | — | — | — | — | — | — | — |
| Pavia | — | — | — | — | — | — | — | — | — | — | — | — |
| Cremona | — | — | — | — | — | — | — | — | — | — | — | — |
| Mantova | — | — | — | — | — | — | — | — | — | — | — | — |
| LOMBARDIA | 2.755 | 4.633 | 3.558 | 8.405 | 20.708 | 27.759 | 29.141 | 35.377 | 23.463 | 32.392 | 32.699 | 43.782 |
| Bolzano-Bozen | — | — | — | — | — | — | — | — | — | — | — | — |
| Trento | 714 | 831 | 899 | 841 | 6.765 | 5.856 | 8.278 | 6.793 | 7.479 | 6.687 | 9.177 | 7.634 |
| TRENTINO-A. A. | 714 | 831 | 899 | 841 | 6.765 | 5.856 | 8.278 | 6.793 | 7.479 | 6.687 | 9.177 | 7.634 |
| Verona | 173 | 282 | 400 | 632 | 1.956 | 1.879 | 4.689 | 4.988 | 2.129 | 2.161 | 5.089 | 5.620 |
| Vicenza | — | — | — | — | — | — | — | — | — | — | — | — |
| Belluno | 98 | 35 | 140 | 36 | 429 | 328 | 536 | 340 | 527 | 363 | 676 | 376 |
| Treviso | — | — | — | — | — | — | — | — | — | — | — | — |
| Venezia | 2.309 | 2.668 | 4.701 | 4.266 | 20.059 | 21.427 | 43.671 | 47.477 | 22.368 | 24.095 | 48.372 | 51.743 |
| Padova | — | — | — | — | — | — | — | — | — | — | — | — |
| Rovigo | — | — | — | — | — | — | — | — | — | — | — | — |
| VENETO | 2.580 | 2.985 | 5.241 | 4.934 | 22.444 | 23.634 | 48.896 | 52.805 | 25.024 | 26.619 | 54.137 | 57.739 |
| Udine | — | 14 | — | 14 | — | 318 | — | 322 | — | 332 | — | 336 |
| Gorizia | — | — | — | — | — | — | — | — | — | — | — | — |
| Trieste | 459 | 248 | 1.232 | 861 | 2.845 | 2.799 | 5.553 | 5.249 | 3.304 | 3.047 | 6.785 | 6.110 |
| FRULI-V. GIULIA | 459 | 262 | 1.232 | 875 | 2.845 | 3.117 | 5.553 | 5.571 | 3.304 | 3.379 | 6.785 | 6.446 |
| Piacenza | — | — | — | — | — | — | — | — | — | — | — | — |
| Parma | 179 | 195 | 181 | 197 | 810 | 882 | 817 | 907 | 989 | 1.077 | 998 | 1.104 |
| Reggio nell'Emilia | — | — | — | — | — | — | — | — | — | — | — | — |
| Modena | — | — | — | — | — | — | — | — | — | — | — | — |
| Bologna | 1.311 | 1.276 | 1.941 | 1.914 | 3.428 | 3.010 | 3.935 | 3.305 | 4.739 | 4.286 | 5.876 | 5.219 |
| Ferrara | 207 | 170 | 232 | 226 | 1.444 | 1.094 | 1.591 | 1.173 | 1.651 | 1.264 | 1.823 | 1.399 |
| Ravenna | 403 | 269 | 478 | 359 | 2.674 | 2.661 | 4.248 | 3.873 | 3.077 | 2.930 | 4.726 | 4.232 |
| Forlì | 395 | 379 | 714 | 829 | 1.549 | 1.369 | 3.220 | 3.258 | 1.944 | 1.748 | 3.934 | 4.087 |
| EMILIA-ROMAGNA | 2.495 | 2.289 | 3.546 | 3.525 | 9.905 | 9.016 | 13.811 | 12.516 | 12.400 | 11.305 | 17.357 | 16.041 |
| Pesaro e Urbino | 111 | 110 | 269 | 370 | 284 | 339 | 880 | 1.128 | 395 | 449 | 1.149 | 1.498 |
| Ancona | — | 54 | — | 58 | — | 295 | — | 344 | — | 349 | — | 402 |
| Macerata | 4 | 7 | 4 | 7 | 23 | 118 | 24 | 123 | 27 | 125 | 28 | 130 |
| Ascoli Piceno | 17 | 26 | 20 | 26 | 83 | 105 | 96 | 146 | 100 | 131 | 116 | 172 |
| MARCHE | 132 | 197 | 293 | 461 | 390 | 857 | 1.000 | 1.741 | 522 | 1.054 | 1.293 | 2.202 |

(a) Cfr. le note alla tav. 81 e la tav. 83.

Segue Tav. 81 — Alberghi della gioventù

Segue II — MOVIMENTO DEGLI OSPITI

| PROVINCIE E REGIONI | ITALIANI | | | | STRANIERI | | | | TOTALE | | | |
|------------------------------|----------|--------|----------|--------|-----------|---------|----------|---------|---------|---------|----------|---------|
| | Ospiti | | Presenze | | Ospiti | | Presenze | | Ospiti | | Presenze | |
| | 1960 | 1961 | 1960 | 1961 | 1960 | 1961 | 1960 | 1961 | 1960 | 1961 | 1960 | 1961 |
| Massa-Carrara | 805 | 758 | 1.543 | 1.444 | 1.755 | 1.876 | 4.519 | 4.448 | 2.560 | 2.634 | 6.062 | 5.892 |
| Lucca | — | — | — | — | — | — | — | — | — | — | — | — |
| Pistoia | — | — | — | — | — | — | — | — | — | — | — | — |
| Firenze | 5.036 | 5.208* | 8.593 | 8.872 | 23.440 | 23.839 | 55.858 | 60.319 | 28.476 | 29.047 | 64.451 | 69.191 |
| Livorno | 231 | 215 | 260 | 251 | 1.082 | 985 | 1.336 | 1.209 | 1.313 | 1.200 | 1.596 | 1.460 |
| Pisa | 797 | 1.083 | 966 | 1.153 | 4.627 | 6.584 | 5.046 | 7.186 | 5.424 | 7.667 | 6.012 | 8.339 |
| Arezzo | 246 | 319 | 258 | 320 | 721 | 635 | 778 | 667 | 967 | 954 | 1.036 | 987 |
| Siena | — | — | — | — | — | — | — | — | — | — | — | — |
| Grosseto | 313 | 305 | 519 | 517 | 1.291 | 1.324 | 1.854 | 2.020 | 1.604 | 1.629 | 2.373 | 2.537 |
| TOSCANA | 7.428 | 7.888 | 12.139 | 12.557 | 32.916 | 35.243 | 69.391 | 75.849 | 40.344 | 43.131 | 81.530 | 88.406 |
| Perugia | 846 | 789 | 1.288 | 1.197 | 2.692 | 2.513 | 5.311 | 5.569 | 3.538 | 3.302 | 6.599 | 6.766 |
| Terni | — | — | — | — | — | — | — | — | — | — | — | — |
| UMBRIA | 846 | 789 | 1.288 | 1.197 | 2.692 | 2.513 | 5.311 | 5.569 | 3.538 | 3.302 | 6.599 | 6.766 |
| Viterbo | — | — | — | — | — | — | — | — | — | — | — | — |
| Rieti | — | — | — | — | — | — | — | — | — | — | — | — |
| Roma | 2.144 | 1.744 | 4.865 | 3.995 | 17.066 | 16.775 | 56.399 | 50.488 | 19.210 | 18.519 | 61.264 | 54.483 |
| Latina | 283 | 100 | 526 | 760 | 837 | 382 | 1.965 | 1.906 | 1.120 | 482 | 2.491 | 2.662 |
| Frosinone | — | — | — | — | — | — | — | — | — | — | — | — |
| LAZIO | 2.427 | 1.844 | 5.391 | 4.755 | 17.903 | 17.157 | 58.364 | 52.394 | 20.330 | 19.001 | 63.755 | 57.149 |
| Caserta | — | — | — | — | — | — | — | — | — | — | — | — |
| Benevento | — | — | — | — | — | — | — | — | — | — | — | — |
| Napoli | 1.623 | 1.958 | 3.334 | 4.292 | 9.285 | 12.402 | 21.034 | 27.227 | 10.908 | 14.360 | 24.368 | 31.519 |
| Avellino | — | — | — | — | — | — | — | — | — | — | — | — |
| Salerno | 311 | 581 | 684 | 996 | 1.102 | 1.447 | 2.304 | 2.806 | 1.413 | 2.028 | 2.988 | 3.802 |
| CAMPANIA | 1.934 | 2.539 | 4.018 | 5.288 | 10.387 | 13.849 | 23.338 | 30.033 | 12.321 | 16.388 | 27.356 | 35.321 |
| L'Aquila | — | — | — | — | — | — | — | — | — | — | — | — |
| Teramo | — | — | — | — | — | — | — | — | — | — | — | — |
| Pescara | — | — | — | — | — | — | — | — | — | — | — | — |
| Chieti | — | — | — | — | — | — | — | — | — | — | — | — |
| Campobasso | — | — | — | — | — | — | — | — | — | — | — | — |
| ABRUZZI E MOLISE | — | — | — | — | — | — | — | — | — | — | — | — |
| Foggia | — | — | — | — | — | — | — | — | — | — | — | — |
| Bari | 120 | 106 | 557 | 162 | 658 | 809 | 2.464 | 1.069 | 778 | 915 | 3.021 | 1.231 |
| Taranto | 29 | 54 | 36 | 58 | 124 | 241 | 244 | 353 | 153 | 295 | 280 | 411 |
| Brindisi | — | — | — | — | — | — | — | — | — | — | — | — |
| Lecce | — | 5 | — | 7 | — | 9 | — | 30 | — | 14 | — | 37 |
| PUGLIA | 149 | 165 | 593 | 227 | 782 | 1.059 | 2.708 | 1.452 | 931 | 1.224 | 3.301 | 1.679 |
| Potenza | — | — | — | — | — | — | — | — | — | — | — | — |
| Matera | — | — | — | — | — | — | — | — | — | — | — | — |
| BASILICATA | — | — | — | — | — | — | — | — | — | — | — | — |
| Cosenza | — | — | — | — | — | — | — | — | — | — | — | — |
| Catanzaro | 164 | 312 | 164 | 312 | 338 | 320 | 338 | 320 | 502 | 632 | 502 | 632 |
| Reggio di Calabria | — | — | — | — | — | 57 | — | 1.033 | — | 57 | — | 1.033 |
| CALABRIA | 164 | 312 | 164 | 312 | 338 | 377 | 338 | 1.353 | 502 | 689 | 502 | 1.665 |
| Trapani | 145 | 140 | 664 | 390 | 450 | 292 | 742 | 597 | 595 | 432 | 1.406 | 987 |
| Palermo | 501 | 324 | 1.873 | 972 | 2.927 | 1.939 | 11.274 | 8.344 | 3.428 | 2.263 | 13.147 | 9.316 |
| Messina | 1.042 | 1.008 | 2.231 | 1.841 | 2.522 | 2.220 | 6.548 | 6.309 | 3.564 | 3.228 | 8.779 | 8.150 |
| Agrigento | 548 | 606 | 1.285 | 977 | 2.076 | 2.116 | 3.196 | 3.339 | 2.624 | 2.722 | 4.481 | 4.316 |
| Caltanissetta | 7 | 7 | 7 | 63 | 4 | 2 | 4 | 4 | 11 | 9 | 11 | 67 |
| Enna | 191 | 125 | 370 | 135 | 272 | 175 | 390 | 199 | 463 | 300 | 760 | 334 |
| Catania | 387 | 342 | 1.782 | 1.051 | 1.563 | 1.418 | 5.346 | 6.603 | 1.950 | 1.760 | 7.128 | 7.654 |
| Ragusa | 116 | 94 | 190 | 112 | 168 | 178 | 204 | 198 | 284 | 272 | 394 | 310 |
| Siracusa | 303 | 661 | 540 | 1.335 | 875 | 885 | 1.702 | 1.613 | 1.178 | 1.546 | 2.242 | 2.948 |
| SICILIA | 3.240 | 3.307 | 8.942 | 6.876 | 10.857 | 9.225 | 29.406 | 27.206 | 14.097 | 12.532 | 38.348 | 34.082 |
| Sassari | 87 | 183 | 377 | 488 | 296 | 270 | 1.480 | 1.224 | 383 | 453 | 1.857 | 1.712 |
| Nuoro | — | — | — | — | — | — | — | — | — | — | — | — |
| Cagliari | 126 | 123 | 401 | 247 | 178 | 118 | 504 | 399 | 304 | 241 | 905 | 646 |
| SARDEGNA | 213 | 306 | 778 | 735 | 474 | 388 | 1.984 | 1.623 | 687 | 694 | 2.762 | 2.358 |
| ITALIA | 31.068 | 35.766 | 58.516 | 66.321 | 170.069 | 180.876 | 365.790 | 376.839 | 201.137 | 216.642 | 424.306 | 443.160 |

TAV. 82 — Campeggi (a)

I - CONSISTENZA

Situazione a fine anno

| PROVINCIE E REGIONI | 1959 | 1960 | 1961 | PROVINCIE E REGIONI | 1959 | 1960 | 1961 |
|------------------------------|------|------|------|------------------------------|------|------|------|
| Torino | 8 | 8 | 10 | Massa-Carrara | 10 | 10 | 12 |
| Vercelli | 1 | 1 | 3 | Lucca | 3 | 6 | 7 |
| Novara | 16 | 23 | 24 | Pistoia | — | 1 | — |
| Cuneo | 3 | 3 | 3 | Firenze | 5 | 8 | 8 |
| Asti | 1 | 1 | 1 | Livorno | 14 | 17 | 17 |
| Alessandria | 3 | 3 | 2 | Pisa | 2 | 3 | 3 |
| PIEMONTE | 32 | 39 | 43 | Arezzo | — | — | — |
| | | | | Siena | 1 | 1 | 1 |
| | | | | Grosseto | 7 | 7 | 8 |
| VALLE D'AOSTA | 26 | 28 | 28 | TOSCANA | 42 | 53 | 56 |
| | | | | Perugia | 6 | 6 | 6 |
| Imperia | 29 | 20 | 21 | Terni | — | 1 | 1 |
| Savona | 26 | 43 | 45 | UMBRIA | 6 | 7 | 7 |
| Genova | 10 | 11 | 14 | | | | |
| La Spezia | 8 | 8 | 8 | Viterbo | 3 | 4 | 4 |
| LIGURIA | 73 | 82 | 88 | Rieti | — | — | — |
| | | | | Roma | 5 | 14 | 8 |
| Varese | 9 | 9 | 9 | Latina | 2 | 7 | 7 |
| Como | 30 | 35 | 35 | Frosinone | 2 | 2 | 2 |
| Sondrio | 1 | 1 | 6 | LAZIO | 12 | 27 | 21 |
| Milano | 4 | 4 | 5 | | | | |
| Bergamo | 3 | 3 | 2 | Caserta | — | — | — |
| Brescia | 54 | 48 | 44 | Benevento | — | — | — |
| Pavia | 3 | 3 | 4 | Napoli | 9 | 11 | 15 |
| Cremona | 1 | 1 | 1 | Avellino | — | — | — |
| Mantova | — | — | — | Salerno | 6 | 8 | 8 |
| LOMBARDIA | 105 | 104 | 106 | CAMPANIA | 15 | 19 | 23 |
| | | | | L'Aquila | 2 | 3 | 3 |
| Bolzano-Bozen | 10 | 23 | 24 | Teramo | 2 | 1 | 3 |
| Trento | 24 | 26 | 27 | Pescara | 4 | 4 | 6 |
| TRENTINO-A. ADIGE | 34 | 49 | 51 | Chieti | 2 | 2 | 2 |
| | | | | Campobasso | 2 | 3 | 3 |
| Verona | 46 | 43 | 46 | ABRUZZI E MOLISE | 12 | 13 | 17 |
| Vicenza | 3 | 3 | 4 | | | | |
| Belluno | 6 | 16 | 9 | Foggia | 1 | 4 | 4 |
| Treviso | 4 | 2 | 2 | Bari | 2 | 2 | 2 |
| Venezia | 29 | 35 | 35 | Taranto | 2 | 2 | 2 |
| Padova | 2 | 2 | 2 | Brindisi | — | — | — |
| Rovigo | 1 | 2 | 2 | Lecce | 1 | 1 | 1 |
| VENETO | 91 | 103 | 100 | PUGLIA | 6 | 9 | 9 |
| | | | | | | | |
| Udine | 12 | 13 | 12 | Potenza | 1 | 1 | 1 |
| Gorizia | 3 | 3 | 4 | Matera | 1 | 1 | 1 |
| Trieste | 4 | 5 | 5 | BASILICATA | 2 | 2 | 2 |
| FRIULI-V. GIULIA | 19 | 21 | 21 | | | | |
| | | | | Cosenza | — | — | 3 |
| Piacenza | — | — | — | Catanzaro | — | — | 3 |
| Parma | 1 | 1 | 1 | Reggio di Calabria | 2 | 2 | 3 |
| Reggio nell'Emilia | 1 | 2 | 2 | CALABRIA | 2 | 2 | 9 |
| Modena | 1 | — | 1 | | | | |
| Bologna | 3 | 3 | 3 | Trapani | 1 | 1 | 1 |
| Ferrara | 2 | 4 | 4 | Palermo | 1 | 1 | 1 |
| Ravenna | 8 | 14 | 15 | Messina | 4 | 4 | 5 |
| Forlì | 7 | 10 | 11 | Agrigento | 1 | — | — |
| EMILIA-ROMAGNA | 23 | 34 | 37 | Caltanissetta | — | — | — |
| | | | | Enna | — | — | — |
| Pesaro e Urbino | 2 | 3 | 4 | Catania | 3 | 4 | 4 |
| Ancona | 5 | 5 | 5 | Ragusa | — | 1 | — |
| Macerata | 4 | 4 | 4 | Siracusa | — | 1 | 1 |
| Ascoli Piceno | 2 | 3 | 4 | SICILIA | 10 | 12 | 12 |
| MARCHE | 13 | 15 | 17 | | | | |
| | | | | Sassari | 4 | 4 | 5 |
| | | | | Nuoro | 1 | 1 | 1 |
| | | | | Cagliari | 2 | 2 | 4 |
| | | | | SARDEGNA | 7 | 7 | 10 |
| | | | | ITALIA | 530 | 626 | 657 |

Segue Tav. 82 — Campeggi

II — MOVIMENTO DEGLI OSPITI (a)

| PROVINCIE E REGIONI | ITALIANI | | | | STRANIERI | | | | TOTALE | | | |
|------------------------------|----------|--------|----------|--------|-----------|---------|-----------|-----------|---------|---------|-----------|-----------|
| | Ospiti | | Presenze | | Ospiti | | Presenze | | Ospiti | | Presenze | |
| | 1960 | 1961 | 1960 | 1961 | 1960 | 1961 | 1960 | 1961 | 1960 | 1961 | 1960 | 1961 |
| Torino | 1.675 | 3.791 | 2.095 | 4.630 | 31.236 | 22.291 | 35.117 | 28.616 | 32.911 | 26.082 | 37.212 | 33.246 |
| Vercelli | 43 | 173 | 43 | 2.100 | 1.308 | 1.374 | 1.308 | 3.038 | 1.351 | 1.547 | 1.351 | 5.138 |
| Novara | 1.053 | 1.141 | 3.454 | 2.883 | 30.997 | 30.252 | 93.169 | 116.726 | 32.050 | 31.393 | 96.623 | 119.609 |
| Cuneo | 121 | 132 | 288 | 392 | 2.765 | 2.933 | 3.320 | 6.315 | 2.886 | 3.065 | 3.608 | 6.707 |
| Asti | 54 | 70 | 115 | 111 | 1.043 | 1.649 | 1.319 | 2.274 | 1.097 | 1.719 | 1.434 | 2.385 |
| Alessandria | 305 | 190 | 311 | 200 | 7.312 | 5.486 | 7.610 | 5.925 | 7.617 | 5.676 | 7.921 | 6.125 |
| PIEMONTE | 3.251 | 5.497 | 6.306 | 10.316 | 74.661 | 63.985 | 141.843 | 162.894 | 77.912 | 69.482 | 148.149 | 173.210 |
| VALLE D'AOSTA | 2.406 | 2.959 | 30.967 | 35.874 | 5.669 | 3.878 | 9.272 | 7.687 | 8.075 | 6.837 | 40.239 | 43.561 |
| Imperia | 3.180 | 3.788 | 18.408 | 21.932 | 22.120 | 23.729 | 122.095 | 149.423 | 25.300 | 27.517 | 140.503 | 171.355 |
| Savona | 5.272 | 5.886 | 44.469 | 48.456 | 33.862 | 27.365 | 200.416 | 217.481 | 39.134 | 33.251 | 244.885 | 265.937 |
| Genova | 3.288 | 3.999 | 7.992 | 11.457 | 29.406 | 37.353 | 59.093 | 78.633 | 32.694 | 41.352 | 67.085 | 90.090 |
| La Spezia | 934 | 1.610 | 4.453 | 6.901 | 7.456 | 8.538 | 26.020 | 50.667 | 8.390 | 10.148 | 30.473 | 57.568 |
| LIGURIA | 12.674 | 15.283 | 75.322 | 88.746 | 92.844 | 96.985 | 407.624 | 496.204 | 105.518 | 112.268 | 482.946 | 584.950 |
| Varese | 324 | 722 | 1.038 | 2.348 | 5.688 | 7.163 | 28.165 | 40.036 | 6.012 | 7.885 | 29.203 | 42.384 |
| Como | 772 | 811 | 1.626 | 1.929 | 23.946 | 23.479 | 59.886 | 74.410 | 24.718 | 24.290 | 61.512 | 76.339 |
| Sondrio | 935 | 344 | 5.894 | 962 | 2.447 | 993 | 3.385 | 1.145 | 3.382 | 1.337 | 9.279 | 2.107 |
| Milano | 657 | 1.086 | 1.260 | 1.950 | 36.331 | 34.332 | 45.970 | 43.850 | 36.988 | 35.418 | 47.230 | 45.800 |
| Bergamo | 105 | 111 | 261 | 219 | 854 | 2.049 | 4.889 | 8.507 | 959 | 2.160 | 5.150 | 8.726 |
| Brescia | 2.091 | 1.961 | 8.461 | 6.845 | 63.326 | 59.775 | 478.784 | 478.826 | 65.417 | 61.736 | 487.245 | 485.671 |
| Pavia | 107 | 69 | 215 | 113 | 3.889 | 2.977 | 4.838 | 4.177 | 3.996 | 3.046 | 5.053 | 4.290 |
| Cremona | 105 | 87 | 127 | 125 | 2.807 | 2.426 | 3.128 | 2.766 | 2.912 | 2.513 | 3.255 | 2.891 |
| Mantova | — | — | — | — | — | — | — | — | — | — | — | — |
| LOMBARDIA | 5.096 | 5.191 | 18.882 | 14.491 | 139.288 | 133.194 | 629.045 | 653.717 | 144.384 | 138.385 | 647.927 | 668.208 |
| Bolzano Bozen | 1.565 | 258 | 7.568 | 409 | 33.758 | 22.766 | 63.060 | 42.040 | 35.323 | 23.024 | 70.628 | 42.449 |
| Trento | 3.489 | 3.521 | 25.269 | 30.045 | 37.347 | 29.749 | 110.571 | 102.349 | 40.836 | 33.270 | 135.840 | 132.394 |
| TRENTINO-A. A. | 5.054 | 3.779 | 32.837 | 30.454 | 71.105 | 52.515 | 173.631 | 144.389 | 76.159 | 56.294 | 206.468 | 174.843 |
| Verona | 2.461 | 1.760 | 10.373 | 7.487 | 82.844 | 68.968 | 454.958 | 455.657 | 85.305 | 70.728 | 465.331 | 463.144 |
| Vicenza | 263 | 280 | 263 | 280 | 8.473 | 7.059 | 8.473 | 7.059 | 8.736 | 7.339 | 8.736 | 7.339 |
| Belluno | 2.573 | 1.852 | 21.102 | 5.142 | 15.934 | 16.032 | 25.693 | 25.684 | 18.507 | 17.884 | 46.795 | 30.826 |
| Treviso | 12 | 18 | 12 | 28 | 504 | 316 | 550 | 316 | 516 | 334 | 562 | 344 |
| Venezia | 3.700 | 3.961 | 19.201 | 20.773 | 106.932 | 131.324 | 640.336 | 778.815 | 110.632 | 135.285 | 659.537 | 799.588 |
| Padova | 188 | 186 | 237 | 186 | 3.202 | 2.475 | 3.742 | 2.514 | 3.390 | 2.661 | 3.979 | 2.700 |
| Rovigo | 62 | 88 | 385 | 305 | 1.567 | 844 | 2.478 | 1.293 | 1.629 | 932 | 2.863 | 1.598 |
| VENETO | 9.259 | 8.145 | 51.573 | 34.201 | 219.456 | 227.018 | 1.136.230 | 1.271.338 | 228.715 | 235.163 | 1.187.803 | 1.305.539 |
| Udine | 1.923 | 2.448 | 19.202 | 21.988 | 29.592 | 20.676 | 215.488 | 208.332 | 31.515 | 23.124 | 234.690 | 230.320 |
| Gorizia | 754 | 1.021 | 5.282 | 4.156 | 17.974 | 20.176 | 149.919 | 170.996 | 18.728 | 21.197 | 155.201 | 175.152 |
| Trieste | 427 | 500 | 3.329 | 2.472 | 9.163 | 7.828 | 45.589 | 43.103 | 9.590 | 8.328 | 48.918 | 45.575 |
| FRIULI-V.GIULIA | 3.104 | 3.969 | 27.813 | 28.616 | 56.729 | 48.680 | 410.996 | 422.431 | 59.833 | 52.649 | 438.809 | 451.047 |
| Piacenza | — | — | — | — | — | — | — | — | — | — | — | — |
| Parma | 192 | 153 | 195 | 153 | 3.633 | 3.805 | 3.645 | 3.853 | 3.825 | 3.958 | 3.840 | 4.006 |
| Reggio nell'Emilia | 196 | 101 | 228 | 116 | 1.216 | 1.501 | 1.329 | 1.790 | 1.412 | 1.602 | 1.557 | 1.906 |
| Modena | — | 102 | — | 834 | — | 14 | — | 42 | — | 116 | — | 876 |
| Bologna | 527 | 623 | 579 | 623 | 6.894 | 5.932 | 6.949 | 5.932 | 7.421 | 6.555 | 7.528 | 6.555 |
| Ferrara | 6 | 19 | 48 | 67 | 175 | 1.877 | 1.107 | 14.183 | 181 | 1.896 | 1.155 | 14.250 |
| Ravenna | 6.889 | 7.944 | 52.414 | 60.954 | 33.641 | 34.929 | 328.474 | 363.608 | 40.530 | 42.873 | 380.888 | 424.562 |
| Forlì | 1.723 | 3.868 | 11.263 | 20.035 | 18.228 | 26.243 | 137.250 | 168.900 | 19.951 | 30.111 | 148.513 | 188.935 |
| EMILIA-ROMAGNA | 9.533 | 12.810 | 64.727 | 82.782 | 63.787 | 74.301 | 478.754 | 558.308 | 73.320 | 87.111 | 543.481 | 641.090 |
| Pesaro e Urbino | 525 | 476 | 2.633 | 3.449 | 3.293 | 2.857 | 18.212 | 20.805 | 3.818 | 3.333 | 20.845 | 24.254 |
| Ancona | 823 | 322 | 4.520 | 2.198 | 3.171 | 1.439 | 21.614 | 13.004 | 3.994 | 1.761 | 26.134 | 15.202 |
| Macerata | 274 | 1.160 | 2.991 | 6.024 | 1.754 | 3.105 | 32.774 | 20.181 | 2.028 | 4.265 | 35.765 | 26.205 |
| Ascoli Piceno | 453 | 728 | 1.750 | 3.863 | 2.751 | 2.820 | 12.501 | 16.108 | 3.204 | 3.548 | 14.251 | 19.971 |
| MARCHE | 2.075 | 2.686 | 11.894 | 15.534 | 10.969 | 10.221 | 85.101 | 70.098 | 13.044 | 12.907 | 96.995 | 85.632 |

Segue Tav. 82 — Campeggi
Segue II — MOVIMENTO DEGLI OSPITI

| PROVINCIE E REGIONI | ITALIANI | | | | STRANIERI | | | | TOTALE | | | |
|------------------------------|----------|---------|----------|---------|-----------|---------|-----------|-----------|-----------|-----------|-----------|-----------|
| | Ospiti | | Presenze | | Ospiti | | Presenze | | Ospiti | | Presenze | |
| | 1960 | 1961 | 1960 | 1961 | 1960 | 1961 | 1960 | 1961 | 1960 | 1961 | 1960 | 1961 |
| Massa-Carrara . . . | 6.325 | 6.840 | 47.305 | 59.230 | 21.922 | 20.260 | 125.268 | 129.341 | 28.247 | 27.100 | 172.573 | 188.571 |
| Lucca | 2.924 | 2.937 | 31.694 | 28.818 | 8.212 | 8.792 | 63.341 | 68.903 | 11.136 | 11.729 | 95.035 | 97.721 |
| Pistoia | 18 | — | 864 | — | — | — | — | — | 18 | — | 864 | — |
| Firenze | 2.787 | 4.022 | 5.579 | 7.380 | 45.007 | 50.540 | 88.832 | 104.530 | 47.794 | 54.562 | 94.411 | 111.910 |
| Livorno | 4.126 | 5.008 | 31.596 | 37.289 | 16.326 | 17.437 | 152.979 | 191.325 | 20.452 | 22.445 | 184.575 | 228.614 |
| Pisa | 1.123 | 1.101 | 4.923 | 9.938 | 9.256 | 13.289 | 35.050 | 40.029 | 10.379 | 14.390 | 39.973 | 49.967 |
| Arezzo | — | — | — | — | — | — | — | — | — | — | — | — |
| Siena | 661 | 746 | 885 | 979 | 6.909 | 7.577 | 8.913 | 10.237 | 7.570 | 8.323 | 9.798 | 11.216 |
| Grosseto | 2.288 | 2.957 | 15.061 | 17.589 | 7.410 | 8.303 | 43.478 | 59.962 | 9.698 | 11.260 | 58.539 | 77.551 |
| TOSCANA | 20.252 | 23.611 | 137.907 | 161.223 | 115.042 | 126.198 | 517.861 | 604.327 | 135.294 | 149.809 | 655.768 | 765.550 |
| Perugia | 362 | 499 | 746 | 844 | 2.680 | 2.164 | 4.332 | 3.259 | 3.042 | 2.663 | 5.078 | 4.103 |
| Terni | 48 | 332 | 58 | 636 | 206 | 1.055 | 210 | 1.271 | 254 | 1.387 | 268 | 1.907 |
| UMBRIA | 410 | 831 | 804 | 1.480 | 2.886 | 3.219 | 4.542 | 4.530 | 3.296 | 4.050 | 5.346 | 6.010 |
| Viterbo | 950 | 1.581 | 4.385 | 3.857 | 5.689 | 8.443 | 20.881 | 24.641 | 6.639 | 10.024 | 25.266 | 28.498 |
| Rieti | — | — | — | — | — | — | — | — | — | — | — | — |
| Roma | 11.241 | 9.069 | 31.845 | 28.210 | 78.734 | 64.428 | 339.173 | 198.401 | 89.975 | 73.497 | 371.018 | 226.611 |
| Latina | 130 | 570 | 273 | 1.891 | 161 | 697 | 561 | 2.858 | 291 | 1.267 | 834 | 4.749 |
| Frosinone | 200 | 369 | 208 | 451 | 1.276 | 1.617 | 1.391 | 2.604 | 1.476 | 1.986 | 1.599 | 3.055 |
| LAZIO | 12.521 | 11.589 | 36.711 | 34.409 | 85.860 | 75.185 | 362.006 | 228.504 | 98.381 | 66.774 | 398.717 | 262.913 |
| Caserta | — | — | — | — | — | — | — | — | — | — | — | — |
| Benevento | — | — | — | — | — | — | — | — | — | — | — | — |
| Napoli | 3.719 | 5.260 | 11.606 | 18.978 | 25.398 | 31.681 | 97.015 | 127.887 | 29.117 | 36.941 | 108.621 | 146.865 |
| Avellino | — | — | — | — | — | — | — | — | — | — | — | — |
| Salerno | 2.543 | 3.562 | 15.242 | 27.368 | 6.295 | 7.395 | 83.902 | 113.680 | 8.838 | 10.957 | 99.144 | 141.048 |
| CAMPANIA | 6.262 | 8.822 | 26.848 | 46.346 | 31.693 | 39.076 | 180.917 | 241.567 | 37.955 | 47.898 | 207.765 | 287.913 |
| L'Aquila | 79 | 197 | 79 | 2.154 | 78 | 96 | 78 | 142 | 157 | 293 | 157 | 2.296 |
| Teramo | 65 | 241 | 464 | 4.261 | 626 | 1.036 | 3.761 | 8.486 | 691 | 1.277 | 4.225 | 12.747 |
| Pescara | 771 | 1.668 | 2.774 | 7.121 | 2.732 | 2.770 | 9.549 | 10.023 | 3.503 | 4.438 | 12.323 | 17.144 |
| Chieti | 654 | 376 | 1.812 | 1.863 | 765 | 781 | 1.226 | 2.760 | 1.419 | 1.157 | 3.038 | 4.623 |
| Campobasso | 545 | 1.099 | 828 | 1.369 | 1.856 | 2.050 | 2.281 | 2.497 | 2.401 | 3.149 | 3.109 | 3.866 |
| ABRUZZI E M. | 2.114 | 3.581 | 5.957 | 16.768 | 6.057 | 6.733 | 16.895 | 23.908 | 8.171 | 10.314 | 22.852 | 40.676 |
| Foggia | 1.598 | 1.259 | 12.447 | 10.236 | 242 | 905 | 1.841 | 1.882 | 1.840 | 2.164 | 14.288 | 12.118 |
| Bari | 683 | 974 | 1.120 | 2.179 | 2.655 | 5.032 | 4.848 | 7.641 | 3.338 | 6.006 | 5.968 | 9.820 |
| Taranto | 412 | 528 | 1.638 | 2.130 | 877 | 1.086 | 6.714 | 6.156 | 1.289 | 1.614 | 8.352 | 8.286 |
| Brindisi | — | — | — | — | — | — | — | — | — | — | — | — |
| Lecce | 91 | 126 | 255 | 703 | 397 | 490 | 1.657 | 1.855 | 488 | 616 | 1.912 | 2.558 |
| PUGLIA | 2.784 | 2.887 | 15.460 | 15.248 | 4.171 | 7.513 | 15.060 | 17.534 | 6.955 | 10.400 | 30.520 | 32.782 |
| Potenza | 121 | 75 | 1.220 | 491 | — | 5 | — | 5 | 121 | 80 | 1.220 | 496 |
| Matera | 533 | 501 | 1.593 | 1.735 | 1.094 | 1.507 | 3.347 | 6.034 | 1.627 | 2.008 | 4.940 | 7.769 |
| BASILICATA | 654 | 576 | 2.813 | 2.226 | 1.094 | 1.512 | 3.347 | 6.039 | 1.748 | 2.088 | 6.160 | 8.265 |
| Cosenza | — | — | — | — | — | — | — | — | — | — | — | — |
| Catanzaro | — | — | — | — | — | — | — | — | — | — | — | — |
| Reggio di Calabria | 519 | 509 | 693 | 863 | 1.706 | 1.444 | 2.173 | 2.448 | 2.225 | 1.953 | 2.866 | 3.311 |
| CALABRIA | 519 | 509 | 693 | 863 | 1.706 | 1.444 | 2.173 | 2.448 | 2.225 | 1.953 | 2.866 | 3.311 |
| Trapani | 58 | — | 86 | — | 458 | — | 652 | — | 516 | — | 738 | — |
| Palermo | 349 | 640 | 1.306 | 3.656 | 2.209 | 2.449 | 6.271 | 8.340 | 2.558 | 3.089 | 7.577 | 11.996 |
| Messina | 707 | 1.211 | 2.678 | 4.160 | 3.522 | 3.967 | 15.243 | 15.034 | 4.229 | 5.178 | 17.921 | 19.194 |
| Agrigento | — | — | — | — | — | — | — | — | — | — | — | — |
| Caltanissetta | — | — | — | — | — | — | — | — | — | — | — | — |
| Enna | — | — | — | — | — | — | — | — | — | — | — | — |
| Catania | 498 | 552 | 2.994 | 3.916 | 4.677 | 5.481 | 26.965 | 36.537 | 5.175 | 6.033 | 29.959 | 40.453 |
| Ragusa | 2 | — | 4 | — | 8 | — | 12 | — | 10 | — | 16 | — |
| Siracusa | 160 | 778 | 462 | 6.250 | 402 | 2.548 | 1.267 | 11.685 | 562 | 3.326 | 1.729 | 17.935 |
| SICILIA | 1.774 | 3.181 | 7.530 | 17.982 | 11.276 | 14.445 | 50.410 | 71.596 | 13.050 | 17.626 | 57.940 | 89.578 |
| Sassari | 309 | 798 | 2.543 | 7.122 | 3.176 | 3.731 | 45.201 | 61.655 | 3.485 | 4.529 | 47.744 | 68.777 |
| Nuoro | 90 | 237 | 519 | 1.412 | 20 | 61 | 97 | 263 | 110 | 298 | 616 | 1.675 |
| Cagliari | 501 | 632 | 2.151 | 3.757 | 250 | 349 | 1.182 | 2.560 | 751 | 981 | 3.333 | 6.317 |
| SARDEGNA | 900 | 1.667 | 5.213 | 12.291 | 3.446 | 4.141 | 46.480 | 64.478 | 4.346 | 5.808 | 51.693 | 76.769 |
| ITALIA | 100.642 | 117.573 | 560.257 | 649.850 | 997.739 | 990.243 | 4.672.187 | 5.051.997 | 1.098.381 | 1.107.816 | 5.232.444 | 5.701.847 |

TAV. 83 — Ospiti stranieri negli Alberghi della gioventù e nei campeggi per nazionalità

| NAZIONALITÀ | OSPITI | | | PRESENZE | | |
|------------------------------------|----------------|----------------|----------------|------------------|------------------|------------------|
| | 1959 | 1960 | 1961 | 1959 | 1960 | 1961 |
| ALBERGHI DELLA GIOVENTÙ | | | | | | |
| Austria | 6.585 | 10.405 | 4.834 | 17.589 | 24.860 | 14.818 |
| Belgio e Lussemburgo | 4.030 | 4.160 | 4.511 | 7.622 | 8.577 | 8.862 |
| Danimarca | 3.164 | 3.060 | 4.519 | 6.489 | 6.710 | 9.432 |
| Francia | 12.714 | 17.387 | 21.017 | 25.703 | 38.403 | 38.907 |
| Germania | 52.183 | 46.071 | 43.067 | 114.458 | 103.349 | 101.142 |
| Grecia | 817 | 855 | 2.061 | 1.387 | 1.696 | 2.660 |
| Irlanda | 1.303 | 1.345 | 1.026 | 2.842 | 2.576 | 2.032 |
| Jugoslavia | 3.980 | 4.146 | 5.767 | 6.609 | 9.062 | 11.711 |
| Norvegia | 992 | 924 | 640 | 1.948 | 1.774 | 1.617 |
| Paesi Bassi | 5.235 | 3.833 | 4.076 | 10.305 | 8.521 | 9.519 |
| Regno Unito | 21.248 | 20.563 | 24.890 | 43.381 | 42.893 | 48.407 |
| Spagna e Portogallo | 1.568 | 1.980 | 3.000 | 3.070 | 3.812 | 5.320 |
| Svezia | 1.375 | 1.044 | 1.164 | 2.968 | 2.046 | 2.386 |
| Svizzera | 5.152 | 4.517 | 6.154 | 13.638 | 11.892 | 17.129 |
| Altri paesi europei | 3.635 | 2.900 | 2.580 | 8.758 | 7.023 | 5.832 |
| Turchia | 245 | 97 | 158 | 399 | 188 | 305 |
| RAU | 724 | 551 | 1.220 | 1.131 | 988 | 1.855 |
| Canadà | 4.594 | 4.601 | 5.225 | 9.175 | 9.922 | 10.262 |
| Stati Uniti | 13.110 | 14.966 | 17.152 | 27.469 | 31.115 | 33.546 |
| Argentina | 1.123 | 1.572 | 1.588 | 2.295 | 3.016 | 3.318 |
| Brasile | 213 | 309 | 518 | 451 | 571 | 937 |
| Altri paesi extraeuropei | 22.970 | 24.783 | 25.709 | 45.377 | 46.796 | 46.842 |
| TOTALE | 166.960 | 170.069 | 180.876 | 353.064 | 365.790 | 376.839 |
| CAMPEGGI | | | | | | |
| Austria | 70.444 | 110.323 | 33.005 | 368.948 | 578.671 | 210.688 |
| Belgio e Lussemburgo | 22.633 | 24.679 | 28.668 | 76.025 | 96.609 | 121.546 |
| Danimarca | 21.241 | 19.783 | 27.938 | 54.091 | 57.508 | 86.194 |
| Francia | 127.014 | 147.549 | 167.213 | 516.372 | 566.150 | 665.336 |
| Germania | 436.994 | 439.757 | 449.461 | 1.763.837 | 2.366.992 | 2.829.284 |
| Grecia | 873 | 960 | 864 | 1.810 | 5.209 | 2.306 |
| Irlanda | 1.166 | 859 | 1.343 | 3.041 | 3.007 | 4.383 |
| Jugoslavia | 1.056 | 1.890 | 3.659 | 1.904 | 3.114 | 6.702 |
| Norvegia | 5.230 | 5.158 | 5.855 | 12.790 | 15.949 | 16.959 |
| Paesi Bassi | 60.035 | 59.261 | 69.510 | 242.905 | 267.658 | 353.785 |
| Regno Unito | 52.466 | 60.116 | 66.595 | 140.177 | 192.094 | 191.152 |
| Spagna e Portogallo | 3.832 | 5.744 | 5.057 | 9.036 | 13.269 | 10.639 |
| Svezia | 12.965 | 12.404 | 13.613 | 34.037 | 41.343 | 44.482 |
| Svizzera | 49.774 | 51.225 | 60.760 | 253.195 | 286.691 | 357.215 |
| Altri paesi europei | 7.991 | 9.596 | 7.361 | 20.831 | 37.704 | 23.133 |
| Turchia | 236 | 180 | 329 | 642 | 446 | 670 |
| RAU | 60 | 80 | 226 | 205 | 227 | 553 |
| Canadà | 6.728 | 6.015 | 7.578 | 17.892 | 17.029 | 21.381 |
| Stati Uniti | 25.484 | 29.942 | 29.036 | 56.288 | 81.565 | 73.726 |
| Argentina | 346 | 495 | 550 | 955 | 1.697 | 1.666 |
| Brasile | 114 | 277 | 118 | 565 | 676 | 308 |
| Altri paesi extraeuropei | 7.526 | 11.446 | 11.504 | 17.906 | 38.579 | 29.889 |
| TOTALE | 914.208 | 997.739 | 990.243 | 3.593.452 | 4.672.187 | 5.051.997 |

TAV. 84 — Rifugi alpini

Situazione a fine anno

| PROVINCIE E REGIONI | 1960 | | 1961 | | PROVINCIE E REGIONI | 1960 | | 1961 | |
|------------------------------|------|-------|------|-------|------------------------------|------|--------|------|--------|
| | N | Letti | N | Letti | | N | Letti | N | Letti |
| Torino | 40 | 1.242 | 40 | 1.242 | Massa-Carrara | 6 | 80 | 6 | 80 |
| Vercelli | 14 | 483 | 13 | 471 | Lucca | 5 | 94 | 5 | 115 |
| Novara | 26 | 914 | 27 | 923 | Pistoia | 4 | 13 | 4 | 16 |
| Cuneo | 4 | 95 | 5 | 143 | Firenze | — | — | — | — |
| Asti | — | — | — | — | Livorno | — | — | — | — |
| Alessandria | — | — | — | — | Pisa | — | — | — | — |
| PIEMONTE | 84 | 2.734 | 85 | 2.779 | Arezzo | — | — | — | — |
| | | | | | Siena | 4 | 12 | 5 | 30 |
| | | | | | Grosseto | — | — | — | — |
| | | | | | TOSCANA | 19 | 199 | 20 | 241 |
| VALLE D'AOSTA | 55 | 1.541 | 55 | 1.541 | Perugia | 6 | 30 | 6 | 30 |
| | | | | | Terni | — | — | 1 | 10 |
| Imperia | — | — | — | — | UMBRIA | 6 | 30 | 7 | 40 |
| Savona | — | — | — | — | | | | | |
| Genova | 1 | 40 | 1 | 21 | Viterbo | — | — | — | — |
| La Spezia | — | — | — | — | Rieti | — | — | 1 | 20 |
| LIGURIA | 1 | 40 | 1 | 21 | Roma | — | — | — | — |
| | | | | | Latina | — | — | — | — |
| | | | | | Frosinone | 3 | 40 | 1 | 30 |
| Varese | 1 | 7 | 1 | 10 | LAZIO | 3 | 40 | 2 | 50 |
| Como | 41 | 1.355 | 51 | 1.295 | Caserta | 1 | 15 | — | — |
| Sondrio | 37 | 1.506 | 46 | 1.508 | Benevento | — | — | — | — |
| Milano | — | — | — | — | Napoli | — | — | — | — |
| Bergamo | 8 | 292 | 8 | 300 | Avellino | 2 | 34 | 2 | 34 |
| Brescia | 16 | 325 | 17 | 361 | Salerno | — | — | — | — |
| Pavia | 1 | 14 | 1 | 14 | CAMPANIA | 3 | 49 | 2 | 34 |
| Cremona | — | — | — | — | | | | | |
| Mantova | — | — | — | — | L'Aquila | 13 | 105 | 13 | 105 |
| LOMBARDIA | 104 | 3.499 | 124 | 3.488 | Teramo | 2 | 24 | 2 | 24 |
| | | | | | Pescara | 1 | 15 | 1 | 15 |
| Bolzano-Bozen | 78 | 1.500 | 82 | 1.580 | Chieti | 2 | 62 | 3 | 84 |
| Trento | 98 | 1.216 | 103 | 1.863 | Campobasso | 1 | 24 | 1 | 24 |
| TRENTINO-A. A. | 176 | 2.716 | 185 | 3.443 | ABRUZZI E MOLISE | 19 | 230 | 20 | 252 |
| | | | | | | | | | |
| Verona | 4 | 91 | 5 | 132 | Foggia | — | — | — | — |
| Vicenza | 10 | 242 | 10 | 284 | Bari | — | — | — | — |
| Belluno | 68 | 1.228 | 70 | 1.277 | Taranto | — | — | — | — |
| Treviso | 2 | 50 | 2 | 50 | Brindisi | — | — | — | — |
| Venezia | — | — | — | — | Lecce | — | — | — | — |
| Padova | — | — | — | — | PUGLIA | — | — | — | — |
| Rovigo | — | — | — | — | | | | | |
| VENETO | 84 | 1.611 | 87 | 1.743 | Potenza | 13 | 60 | 3 | 41 |
| | | | | | Matera | — | — | — | — |
| Udine | 23 | 429 | 23 | 295 | BASILICATA | 13 | 60 | 3 | 41 |
| Gorizia | — | — | — | — | | | | | |
| Trieste | — | — | 1 | 90 | Cosenza | — | — | — | — |
| FRIULI-V. GIULIA | 23 | 429 | 24 | 385 | Catanzaro | — | — | — | — |
| | | | | | Reggio di Calabria | 1 | 16 | — | — |
| | | | | | CALABRIA | 1 | 16 | — | — |
| Piacenza | — | — | — | — | | | | | |
| Parma | 2 | 38 | 2 | 38 | Trapani | — | — | — | — |
| Reggio nell'Emilia | 2 | 28 | 2 | 28 | Palermo | 2 | 111 | 2 | 124 |
| Modena | 2 | 35 | 2 | 35 | Messina | — | — | — | — |
| Bologna | 3 | 46 | 3 | 46 | Agrigento | — | — | — | — |
| Ferrara | — | — | — | — | Caltanissetta | — | — | — | — |
| Ravenna | — | — | — | — | Enna | — | — | — | — |
| Forlì | 1 | 12 | 1 | 27 | Catania | 5 | 170 | 4 | 140 |
| EMILIA-ROMAGNA | 10 | 159 | 10 | 174 | Ragusa | — | — | — | — |
| | | | | | Siracusa | — | — | — | — |
| Pesaro e Urbino | — | — | — | — | SICILIA | 7 | 281 | 6 | 264 |
| Ancona | — | — | — | — | | | | | |
| Macerata | 3 | 36 | 3 | 36 | Sassari | — | — | — | — |
| Ascoli Piceno | 3 | 30 | 3 | 56 | Nuoro | — | — | — | — |
| MARCHE | 6 | 66 | 6 | 92 | Cagliari | — | — | — | — |
| | | | | | SARDEGNA | — | — | — | — |
| | | | | | ITALIA | 614 | 13.700 | 637 | 14.588 |

Tav. 85 — Imposta di soggiorno (a)

Migliaia di lire

| PROVINCIE E REGIONI | PROVENTO | | ENTI BENEFICIARI - ANNO 1961 | | | | | |
|---------------------------------|----------------|----------------|---|----------------|--------------------------------|--|---------------------------------------|------------------------|
| | 1960 | 1961 | Stazioni cura, sog- giorno e turismo | Comuni | Enti provinciali turismo | Sezione credito alberghiero (b) | Opera naz. maternità e infanzia | Aggi di riscossione |
| Torino | 92.313 | 115.022 | 12.109 | 39.499 | 17.314 | 25.210 | 12.836 | 8.054 |
| Vercelli | 2.011 | 2.136 | 277 | 701 | 315 | 455 | 238 | 150 |
| Novara | 42.774 | 46.833 | 22.691 | 4.985 | 4.828 | 5.825 | 5.226 | 3.278 |
| Cuneo | 8.550 | 10.398 | 3.875 | 1.830 | 1.217 | 1.582 | 1.160 | 734 |
| Asti | 291 | 342 | — | 140 | 56 | 84 | 38 | 24 |
| Alessandria | 7.145 | 7.319 | 4.792 | — | 599 | 600 | 817 | 511 |
| PIEMONTE | 153.084 | 182.050 | 43.744 | 47.155 | 24.329 | 33.756 | 20.315 | 12.751 |
| VALLE D'AOSTA | 46.903 | 42.950 | 24.208 | 2.446 | 4.002 | 4.492 | 4.794 | 3.008 |
| Imperia | 110.998 | 119.035 | 74.525 | 2.136 | 10.164 | 10.591 | 13.284 | 8.335 |
| Savona | 188.171 | 210.533 | 130.811 | 4.403 | 18.103 | 18.983 | 23.495 | 14.738 |
| Genova | 183.058 | 192.026 | 76.137 | 30.997 | 21.913 | 28.108 | 21.430 | 13.441 |
| La Spezia | 24.754 | 26.899 | 7.442 | 6.356 | 3.472 | 4.744 | 3.002 | 1.883 |
| LIGURIA | 506.981 | 548.493 | 288.915 | 43.892 | 53.652 | 62.426 | 61.211 | 38.397 |
| Varese | 10.902 | 10.331 | 4.091 | 1.669 | 1.179 | 1.513 | 1.153 | 726 |
| Como | 50.858 | 52.052 | 28.948 | 3.209 | 4.900 | 5.542 | 5.809 | 3.644 |
| Sondrio | 23.334 | 27.098 | 14.183 | 2.226 | 2.662 | 3.107 | 3.024 | 1.896 |
| Milano | 225.266 | 243.201 | — | 99.518 | 39.813 | 59.706 | 27.141 | 17.023 |
| Bergamo | 23.492 | 25.707 | 4.667 | 7.602 | 3.624 | 5.144 | 2.869 | 1.801 |
| Brescia | 71.343 | 78.597 | 34.140 | 10.823 | 8.595 | 10.758 | 8.770 | 5.511 |
| Pavia | 4.782 | 5.208 | 1.200 | 1.381 | 702 | 978 | 581 | 366 |
| Cremona | — | — | — | — | — | — | — | — |
| Mantova | 2.426 | 3.166 | — | 1.296 | 518 | 778 | 353 | 221 |
| LOMBARDIA | 412.403 | 445.360 | 87.229 | 127.724 | 61.993 | 87.526 | 49.700 | 31.188 |
| Bolzano - Bozen | 135.065 | 124.888 | 66.096 | 9.797 | 12.177 | 14.135 | 13.937 | 8.746 |
| Trento | 82.007 | 93.808 | 57.036 | 2.742 | 8.222 | 8.770 | 10.468 | 6.570 |
| TRENTINO-ALTO ADIGE | 217.072 | 218.696 | 123.132 | 12.539 | 20.399 | 22.905 | 24.405 | 15.316 |
| Verona | 44.341 | 47.145 | 9.974 | 13.058 | 5.470 | 9.080 | 5.261 | 4.302 |
| Vicenza | 15.226 | 16.898 | 4.511 | 4.096 | 2.202 | 3.021 | 1.886 | 1.182 |
| Belluno | 70.292 | 72.059 | 40.481 | 4.190 | 6.733 | 7.570 | 8.042 | 5.043 |
| Treviso | 1.404 | 1.280 | 505 | 208 | 147 | 188 | 143 | 89 |
| Venezia | 243.374 | 259.874 | 154.335 | 9.893 | 23.237 | 25.215 | 29.002 | 18.192 |
| Padova | 77.344 | 77.192 | 38.493 | 7.532 | 7.822 | 9.329 | 8.614 | 5.402 |
| Rovigo | — | — | — | — | — | — | — | — |
| VENETO | 451.981 | 474.448 | 248.299 | 38.977 | 45.611 | 54.403 | 52.948 | 34.210 |
| Udine | 39.082 | 41.873 | 26.211 | 754 | 3.576 | 3.727 | 4.673 | 2.932 |
| Gorizia | 17.891 | 19.054 | 11.790 | 428 | 1.644 | 1.730 | 2.126 | 1.336 |
| Trieste | 23.172 | 24.659 | 14.936 | 757 | 2.169 | 2.319 | 2.753 | 1.725 |
| FRIULI-VENEZIA GIULIA | 80.145 | 85.586 | 52.937 | 1.939 | 7.389 | 7.776 | 9.552 | 5.993 |
| Piacenza | — | — | — | — | — | — | — | — |
| Parma | 49.588 | 41.695 | 25.020 | 1.426 | 3.696 | 3.981 | 4.653 | 2.919 |
| Reggio nell'Emilia | 4.489 | 4.496 | — | 1.840 | 736 | 1.104 | 502 | 314 |
| Modena | 5.815 | 6.307 | 1.357 | 1.734 | 862 | 1.209 | 704 | 441 |
| Bologna | 57.841 | 62.157 | 4.035 | 22.913 | 9.671 | 14.251 | 6.937 | 4.350 |
| Ferrara | 7.147 | 7.741 | — | 3.166 | 1.267 | 1.900 | 863 | 545 |
| Ravenna | 64.550 | 79.588 | 52.098 | 10 | 6.512 | 6.514 | 8.882 | 5.572 |
| Forlì | 284.765 | 345.102 | 220.859 | 3.195 | 28.869 | 29.508 | 38.513 | 24.158 |
| EMILIA-ROMAGNA | 474.195 | 547.086 | 303.369 | 34.284 | 51.613 | 58.467 | 61.054 | 38.299 |
| Pesaro e Urbino | 28.660 | 38.038 | 24.438 | 293 | 3.170 | 3.229 | 4.245 | 2.663 |
| Ancona | 27.698 | 33.060 | 21.649 | — | 2.704 | 2.704 | 3.689 | 2.314 |
| Macerata | 6.789 | 6.536 | 1.601 | 1.674 | 870 | 1.204 | 729 | 458 |
| Ascoli Piceno | 15.206 | 16.001 | 10.280 | 123 | 1.333 | 1.358 | 1.787 | 1.120 |
| MARCHE | 78.353 | 93.635 | 57.968 | 2.090 | 8.077 | 8.495 | 10.450 | 6.555 |

(a) Dati forniti dalla Banca nazionale del lavoro. L'imposta giornaliera è applicata secondo la Legge 4 marzo 1958 n. 174: alberghi lusso L. 200; alberghi 1^a L. 120; alberghi 2^a e pensioni 1^a L. 80; alberghi 3^a e pensioni 2^a L. 50; alberghi 4^a e pensioni 3^a L. 20; locande L. 10. Quote forfetarie sono stabilite per gli alloggi privati e per gli altri esercizi extralberghieri.

(b) Per le Regioni con statuto speciale i dati corrispondono alle quote di competenza delle Regioni stesse.

Segue Tav. 85 — Imposta di soggiorno (a)

Migliaia di lire

| PROVINCIE E REGIONI | PROVENTO | | ENTI BENEFICIARI - ANNO 1961 | | | | | |
|-----------------------------------|------------------|------------------|---|----------------|--------------------------------|--|---------------------------------------|------------------------|
| | 1960 | 1961 | Stazioni cura, sog- giorno e turismo | Comuni | Enti provinciali turismo | Sezione credito alberghiero (b) | Opera naz. maternità e infanzia | Aggi di riscossione |
| Massa-Carrara | 18.651 | 22.735 | 14.886 | — | 1.860 | 1.859 | 2.537 | 1.593 |
| Lucca | 118.860 | 119.713 | 76.445 | 1.215 | 10.036 | 10.278 | 13.360 | 8.379 |
| Pistoia | 54.224 | 56.274 | 35.441 | 879 | 4.779 | 4.955 | 6.280 | 3.940 |
| Firenze | 148.496 | 167.860 | 107.287 | 1.643 | 14.060 | 14.388 | 18.733 | 11.749 |
| Livorno | 34.282 | 35.405 | 12.163 | 6.886 | 4.274 | 5.651 | 3.951 | 2.480 |
| Pisa | 2.370 | 10.809 | 770 | 3.919 | 1.663 | 2.447 | 1.200 | 810 |
| Arezzo | 4.990 | 5.699 | — | 2.332 | 933 | 1.399 | 636 | 399 |
| Siena | 40.658 | 43.687 | 27.884 | 451 | 3.664 | 3.754 | 4.875 | 3.059 |
| Grosseto | 15.485 | 20.318 | — | 8.314 | 3.326 | 4.989 | 2.268 | 1.421 |
| TOSCANA | 438.016 | 482.500 | 274.876 | 25.639 | 44.595 | 49.720 | 53.840 | 33.830 |
| Perugia | 16.624 | 18.655 | 12.095 | 74 | 1.541 | 1.556 | 2.082 | 1.307 |
| Terni | 385 | 485 | 75 | 152 | 70 | 100 | 55 | 33 |
| UMBRIA | 17.009 | 19.140 | 12.170 | 226 | 1.611 | 1.656 | 2.137 | 1.340 |
| Viterbo | 2.146 | 2.320 | — | 949 | 380 | 569 | 259 | 163 |
| Rieti | 4.108 | 5.454 | 3.569 | 2 | 446 | 447 | 609 | 381 |
| Roma | 10.910 | 9.608 | 2.613 | 2.298 | 1.246 | 1.705 | 1.073 | 673 |
| Latina | 8.920 | 9.405 | — | 3.848 | 1.540 | 2.309 | 1.049 | 659 |
| Frosinone | 12.057 | 13.356 | 8.738 | 5 | 1.093 | 1.094 | 1.490 | 936 |
| LAZIO | 38.141 | 40.143 | 14.920 | 7.102 | 4.705 | 6.124 | 4.480 | 2.812 |
| Caserta | — | — | — | — | — | — | — | — |
| Benevento | 467 | — | — | — | — | — | — | — |
| Napoli | 231.582 | 234.456 | 149.496 | 2.506 | 19.678 | 20.179 | 26.162 | 16.435 |
| Avellino | — | — | — | — | — | — | — | — |
| Salerno | 21.361 | 29.517 | 9.256 | 6.294 | 4.675 | 4.933 | 3.294 | 1.065 |
| CAMPANIA | 253.410 | 263.973 | 158.752 | 8.800 | 24.353 | 25.112 | 29.456 | 17.500 |
| L'Aquila | 9.349 | 10.393 | 6.189 | 382 | 926 | 1.002 | 1.159 | 735 |
| Teramo | 5.376 | 6.477 | 1.860 | 1.488 | 827 | 1.125 | 723 | 454 |
| Pescara | 12.855 | 14.616 | 9.571 | — | 1.196 | 1.196 | 1.631 | 1.022 |
| Chieti | 5.513 | 4.495 | 2.149 | 496 | 467 | 566 | 502 | 315 |
| Campobasso | 1.594 | 2.024 | — | 828 | 331 | 497 | 226 | 142 |
| ABRUZZI E MOLISE | 34.687 | 38.005 | 19.769 | 3.194 | 3.747 | 4.386 | 4.241 | 2.668 |
| Foggia | 13.034 | 11.773 | 598 | 4.249 | 1.814 | 2.663 | 1.314 | 1.135 |
| Bari | 19.992 | 21.696 | 1.348 | 8.230 | 3.422 | 5.067 | 2.421 | 1.208 |
| Taranto | 7.084 | 8.323 | — | 3.406 | 1.362 | 2.043 | 928 | 584 |
| Brindisi | 3.887 | 4.875 | — | 1.995 | 798 | 1.197 | 544 | 341 |
| Lecce | 1.798 | 1.656 | 1.084 | — | 135 | 135 | 186 | 116 |
| PUGLIA | 45.795 | 48.323 | 3.030 | 17.880 | 7.531 | 11.105 | 5.393 | 3.384 |
| Potenza | 4.123 | 2.870 | — | 1.174 | 470 | 705 | 320 | 201 |
| Matera | 1.919 | 2.052 | — | 839 | 335 | 503 | 229 | 146 |
| BASILICATA | 6.042 | 4.922 | — | 2.013 | 805 | 1.208 | 549 | 347 |
| Cosenza | 12.530 | 10.981 | 3.069 | 2.575 | 1.414 | 1.928 | 1.225 | 770 |
| Catanzaro | 4.871 | 10.054 | 2.002 | 2.856 | 1.392 | 1.964 | 1.120 | 720 |
| Reggio di Calabria | 5.126 | 5.137 | 3.363 | — | 420 | 420 | 574 | 360 |
| CALABRIA | 22.527 | 26.172 | 8.434 | 5.431 | 3.226 | 4.312 | 2.919 | 1.850 |
| Trapani | 914 | 1.289 | 844 | — | 105 | 105 | 144 | 91 |
| Palermo | 37.394 | 40.812 | 26.458 | 166 | 3.371 | 3.405 | 4.555 | 2.857 |
| Messina | 37.251 | 41.874 | 27.355 | 40 | 3.433 | 3.441 | 4.673 | 2.932 |
| Agrigento | 7.894 | 8.738 | 5.721 | — | 715 | 715 | 975 | 612 |
| Caltanissetta | — | — | — | — | — | — | — | — |
| Enna | 1.110 | 1.134 | — | 465 | 186 | 278 | 127 | 78 |
| Catania | 19.617 | 23.338 | 188 | 9.432 | 3.797 | 5.683 | 2.604 | 1.634 |
| Ragusa | — | — | — | — | — | — | — | — |
| Siracusa | 7.009 | 6.491 | 4.023 | 142 | 559 | 588 | 725 | 454 |
| SICILIA | 111.189 | 123.676 | 64.589 | 10.245 | 12.166 | 14.215 | 13.803 | 8.658 |
| Sassari | 10.002 | 13.974 | 5.496 | 2.283 | 1.600 | 2.056 | 1.559 | 980 |
| Nuoro | — | — | — | — | — | — | — | — |
| Cagliari | 11.334 | 12.363 | — | 5.059 | 2.024 | 3.035 | 1.380 | 865 |
| SARDEGNA | 21.336 | 26.337 | 5.496 | 7.342 | 3.624 | 5.091 | 2.939 | 1.845 |
| ITALIA | 3.409.269 | 3.711.495 | 1.791.837 | 398.918 | 383.428 | 463.175 | 414.186 | 259.951 |

(a) e (b) Cfr. le note alla pagina precedente.

TAV. 86 — Viaggi di istruzione per studenti (a)

| ANNI DESTINAZIONE | NUMERO VIAGGI | COMPONENTI | | | DURATA VIAGGIO Giorni | | SPESE PER I VIAGGI - Migliaia di lire | | | |
|---------------------------------|------------------|------------|-------------------|--------|--------------------------|----------------------------------|---------------------------------------|--------|---|---------|
| | | Studenti | Professori (b) | Totale | Comple- siva | di per- manenza all'estero | A carico di | | | TOTALE |
| | | | | | | | Studenti | CIVIS | Istituti scolastici ed Enti vari | |
| VIAGGI IN ITALIA | | | | | | | | | | |
| 1957 | 35 | 1.446 | 171 | 1.617 | 190 | — | — | 2.592 | 14.826 | 17.418 |
| 1958 | 65 | 2.421 | 485 | 2.906 | 287 | — | — | — | 40.345 | 40.345 |
| 1959 | 57 | 1.913 | 575 | 2.488 | 184 | — | — | 11.378 | 51.659 | 63.037 |
| 1960 | 60 | 2.048 | 294 | 2.342 | 318 | — | 1.653 | 2.346 | 65.462 | 69.461 |
| 1961 | 84 | 3.107 | 530 | 3.637 | 470 | — | — | 6.286 | 80.232 | 86.518 |
| VIAGGI ALL'ESTERO (c) | | | | | | | | | | |
| 1960 | 60 | 1.831 | 262 | 2.093 | 746 | 629 | 21.917 | 45.724 | 25.877 | 93.518 |
| Austria | 5 | 198 | 31 | 229 | 58 | 50 | 1.319 | 2.315 | 4.926 | 8.560 |
| Danimarca | 2 | 60 | 4 | 64 | 26 | 22 | 1.949 | 2.300 | — | 4.249 |
| Francia | 9 | 263 | 32 | 295 | 103 | 89 | 2.313 | 5.861 | 2.851 | 11.025 |
| Germania | 9 | 256 | 24 | 280 | 122 | 95 | 3.146 | 5.018 | 2.316 | 10.480 |
| Grecia | 5 | 150 | 23 | 173 | 49 | 40 | 1.650 | 2.935 | 4.004 | 8.589 |
| Jugoslavia | 2 | 50 | 4 | 54 | 26 | 22 | — | 1.841 | — | 1.841 |
| RAU | 1 | 20 | 2 | 22 | 15 | 13 | — | 1.143 | — | 1.143 |
| Regno Unito | 7 | 201 | 13 | 214 | 102 | 89 | 5.757 | 11.139 | — | 16.896 |
| Spagna | 5 | 144 | 15 | 159 | 81 | 71 | 4.208 | 3.604 | 1.965 | 9.777 |
| Svizzera | 5 | 173 | 19 | 192 | 51 | 42 | — | 3.164 | 1.600 | 4.764 |
| Germania e Olanda | 1 | 31 | 17 | 48 | 7 | 6 | — | 1.600 | 1.000 | 2.600 |
| Belgio e Olanda | 6 | 157 | 28 | 185 | 77 | 65 | 1.575 | 4.804 | 551 | 6.930 |
| Francia e Regno Unito | 2 | 101 | 42 | 143 | 20 | 17 | — | — | 5.076 | 5.076 |
| Francia e Svizzera | 1 | 27 | 8 | 35 | 9 | 8 | — | — | 1.588 | 1.588 |
| 1961 | 65 | 1.939 | 253 | 2.192 | 785 | 610 | 7.859 | 60.709 | 45.988 | 114.556 |
| Austria | 1 | 40 | 7 | 47 | 15 | 15 | — | 837 | 3.513 | 4.350 |
| Danimarca | 2 | 41 | 10 | 51 | 30 | 21 | — | 2.334 | 2.364 | 4.698 |
| Francia | 14 | 402 | 37 | 439 | 159 | 123 | 1.325 | 12.700 | 5.617 | 19.642 |
| Germania | 6 | 179 | 18 | 197 | 60 | 48 | 1.268 | 7.463 | 1.168 | 9.899 |
| Grecia | 9 | 269 | 60 | 329 | 74 | 53 | 57 | 6.369 | 7.341 | 13.767 |
| Jugoslavia | 2 | 58 | 4 | 62 | 24 | 16 | — | 2.081 | — | 2.081 |
| RAU | 1 | 18 | 8 | 26 | 16 | 14 | 700 | 3.500 | — | 4.200 |
| Regno Unito | 8 | 265 | 17 | 282 | 149 | 127 | 2.105 | 12.624 | 5.710 | 20.439 |
| Spagna | 8 | 199 | 24 | 223 | 109 | 85 | 2.404 | 8.280 | 4.266 | 14.950 |
| Svezia | 1 | 32 | 9 | 41 | 7 | 4 | — | — | 990 | 990 |
| Svizzera | 1 | 37 | 2 | 39 | 11 | 7 | — | — | 1.693 | 1.693 |
| Tunisia | 1 | 82 | 2 | 84 | 8 | 2 | — | — | 1.713 | 1.713 |
| Ungheria | 1 | 21 | 2 | 23 | 14 | 11 | — | 1.689 | — | 1.689 |
| Belgio e Olanda | 5 | 123 | 16 | 139 | 44 | 31 | — | 2.832 | 5.906 | 8.738 |
| Francia e Regno Unito | 2 | 49 | 14 | 63 | 42 | 31 | — | — | 2.080 | 2.080 |
| Germania e Olanda | 1 | 30 | 8 | 38 | 11 | 10 | — | — | 2.540 | 2.540 |
| Germania e Svizzera | 2 | 94 | 15 | 109 | 12 | 12 | — | — | 1.087 | 1.087 |

(a) Dati forniti dal Centro italiano viaggi istruzione studenti (CIVIS). I dati si riferiscono ai viaggi premio (gratuiti e semigratuiti) ed a quelli effettuati su richiesta ed a carico di Istituti scolastici e di Enti vari. — (b) Compreso un accompagnatore per viaggio. — (c) Con passaporto collettivo.

TAV. 87 — Traffico ferroviario in servizio cumulativo internazionale (a)

| SPECIE DEL TRAFFICO | BIGLIETTI - Numero | | | | INTROITI - Milioni di lire | | | |
|--|--------------------|------------------|------------------|------------------|----------------------------|----------------|-----------------|-----------------|
| | 1960 (b) | 1961 | | | 1960 (b) | 1961 | | |
| | | 1ª classe | 2ª classe | Totale | | 1ª classe | 2ª classe | Totale |
| FERROVIE DELLO STATO | | | | | | | | |
| PROVENIENTE DALL'ESTERO | | | | | | | | |
| Biglietti emessi all'estero (c) | 2.708.481 | 424.568 | 2.464.563 | 2.889.131 | 5.353,3 | 1.533,4 | 5.493,6 | 7.027,0 |
| Biglietti emessi in Italia (d) | 450.027 | 136.784 | 334.063 | 470.847 | 837,1 | 450,2 | 698,6 | 1.148,8 |
| TOTALE | 3.158.508 | 561.352 | 2.798.626 | 3.359.978 | 6.190,4 | 1.983,6 | 6.192,2 | 8.175,8 |
| da Paesi della C. E. E. | | | | | | | | |
| Benelux | 89.984 | 23.125 | 72.276 | 95.401 | 211,6 | 90,4 | 186,4 | 276,8 |
| Francia | 583.445 | 114.221 | 505.963 | 620.184 | 1.409,7 | 481,0 | 1.377,6 | 1.858,6 |
| Germania | 539.659 | 112.246 | 461.096 | 573.342 | 1.271,7 | 459,3 | 1.214,4 | 1.673,7 |
| da altri Paesi | | | | | | | | |
| Austria | 286.627 | 18.939 | 287.422 | 306.361 | 373,8 | 83,0 | 414,9 | 497,9 |
| Cecoslovacchia-Polonia | 9.010 | 1.481 | 8.108 | 9.589 | 31,0 | 7,6 | 33,6 | 41,2 |
| Jugoslavia | 80.053 | 18.184 | 66.795 | 84.979 | 177,2 | 62,5 | 170,8 | 233,3 |
| Paesi Nordici (e) | 36.735 | 5.541 | 33.584 | 39.125 | 99,3 | 29,7 | 101,7 | 131,4 |
| Portogallo | 3.296 | 665 | 2.837 | 3.502 | 6,6 | 2,4 | 6,3 | 8,7 |
| Regno Unito | 112.144 | 22.214 | 96.979 | 119.193 | 346,0 | 143,2 | 310,1 | 453,3 |
| Spagna | 1.995 | 257 | 1.869 | 2.126 | 5,7 | 1,3 | 6,3 | 7,6 |
| Svizzera | 1.351.021 | 230.718 | 1.206.906 | 1.437.624 | 2.065,4 | 557,1 | 2.182,6 | 2.739,7 |
| Altri | 64.539 | 13.761 | 54.791 | 68.552 | 192,4 | 66,1 | 187,5 | 253,6 |
| Tagliandi emessi da Amministrazioni estere e da Agenzie all'estero (f) | 1.293.753 | — | 1.192.457 | 1.192.457 | 3.409,5 | — | 3.584,8 | 3.584,8 |
| Biglietti emessi da stazioni di confine (g) | 235.324 | 21.769 | 229.930 | 251.699 | 192,3 | 49,5 | 206,8 | 256,3 |
| TOTALE | 4.687.585 | 583.121 | 4.221.013 | 4.804.134 | 9.792,2 | 2.033,1 | 9.983,8 | 12.016,9 |
| DIRETTO ALL'ESTERO | | | | | | | | |
| Biglietti emessi in Italia (c) | 1.331.008 | 309.750 | 1.089.637 | 1.399.387 | 2.409,8 | 1.019,5 | 2.274,1 | 3.293,6 |
| Biglietti emessi all'estero (d) | 1.473.750 | 238.420 | 1.523.571 | 1.761.991 | 2.894,2 | 861,0 | 3.394,1 | 4.255,1 |
| TOTALE | 2.804.758 | 548.170 | 2.613.208 | 3.161.378 | 5.304,0 | 1.880,5 | 5.668,2 | 7.548,7 |
| verso Paesi della C. E. E. | | | | | | | | |
| Benelux | 89.722 | 23.071 | 77.903 | 100.974 | 214,1 | 93,9 | 208,6 | 302,5 |
| Francia | 576.600 | 136.573 | 512.666 | 649.239 | 1.280,6 | 505,3 | 1.311,0 | 1.816,3 |
| Germania | 482.721 | 107.733 | 435.986 | 543.719 | 1.131,7 | 450,0 | 1.154,8 | 1.604,8 |
| verso altri Paesi | | | | | | | | |
| Austria | 310.222 | 31.841 | 318.641 | 350.482 | 434,2 | 148,8 | 469,9 | 618,7 |
| Cecoslovacchia - Polonia | 5.937 | 1.352 | 5.335 | 6.687 | 19,9 | 7,1 | 21,3 | 28,4 |
| Jugoslavia | 53.758 | 11.556 | 49.007 | 60.563 | 117,8 | 39,7 | 128,1 | 167,8 |
| Paesi Nordici (e) | 29.404 | 5.588 | 27.559 | 33.147 | 81,1 | 29,4 | 85,9 | 115,3 |
| Portogallo | 8.371 | 2.125 | 7.297 | 9.422 | 16,5 | 7,7 | 15,5 | 23,2 |
| Regno Unito | 109.908 | 20.109 | 103.812 | 123.921 | 299,0 | 111,0 | 313,8 | 424,8 |
| Spagna | 520 | 37 | 551 | 588 | 1,4 | 0,2 | 2,0 | 2,2 |
| Svizzera | 1.111.751 | 200.257 | 1.053.332 | 1.253.589 | 1.627,4 | 448,9 | 1.882,7 | 2.331,6 |
| Altri | 25.844 | 7.928 | 21.119 | 29.047 | 80,3 | 38,5 | 74,6 | 113,1 |
| Tagliandi emessi dalle Agenzie per le stazioni di confine FF. SS. (f) | 73.359 | 39.329 | 42.573 | 81.902 | 284,7 | 182,2 | 204,5 | 386,7 |
| TOTALE | 2.878.117 | 587.499 | 2.655.781 | 3.243.280 | 5.588,7 | 2.062,7 | 5.872,7 | 7.935,4 |
| IN TRANSITO PER L'ITALIA | | | | | | | | |
| Biglietti emessi da Amministrazioni estere | 24.263 | 3.933 | 18.370 | 22.303 | 120,2 | 32,9 | 92,2 | 125,1 |
| TOTALE | 7.589.965 | 1.174.553 | 6.895.164 | 8.069.717 | 15.501,1 | 4.128,7 | 15.948,7 | 20.077,4 |
| ALTRE AMMINISTRAZIONI ITALIANE | | | | | | | | |
| PROVENIENTE DALL'ESTERO | | | | | | | | |
| Biglietti emessi da Agenzie all'estero (f) | 66.446 | — | 66.413 | 66.413 | 225,2 | — | 213,8 | 213,8 |
| Tagliandi emessi da Amministr. estere (f) | 4.839 | — | 4.496 | 4.496 | 20,3 | — | 23,2 | 23,2 |
| TOTALE | 71.285 | — | 70.909 | 70.909 | 245,5 | — | 237,0 | 237,0 |

(a) Dati forniti dal Ministero dei Trasporti - Azienda Autonoma Ferrovie dello Stato - Controllo Viaggiatori e Bagagli. — (b) Comprende 1 biglietto di 1ª e 2ª classe. — (c) Viaggi di corse semplici e viaggi di andata dei biglietti di andata e ritorno. — (d) Viaggi di ritorno dei biglietti di andata e ritorno. — (e) Danimarca, Finlandia, Norvegia e Svezia. — (f) Somma dei viaggi consentiti dai tagliandi. In media ogni viaggiatore possiede 3-4 tagliandi. Nel dato della 2ª classe è compreso anche quello della 1ª. — (g) Trattasi del quinto dei biglietti di corsa semplice a tariffa differenziale n. 1 emessi. Tale misura, determinata a seguito di indagine, si reputa rispondente ai biglietti acquistati dagli stranieri.

TAV. 88 — Traffico turistico interno delle Ferrovie dello Stato (a)

I — PER TIPO DI VIAGGIO

| SPECIE DEL TRAFFICO — ANNI | TRENI EFFETTUATI (b) | VIAGGIATORI | INTROITI - Migliaia di lire | | |
|--|----------------------------|-------------|-----------------------------|----------------------------|-----------|
| | | | delle Ferrovie Stato | di altri servizi (c) | Totale |
| VIAGGI AD INIZIATIVA DELLE FERROVIE DELLO STATO | | | | | |
| TRENI TURISTICI | | | | | |
| 1958 | 56 | 26.313 | 39.616 | 16.907 | 56.523 |
| 1959 | 72 | 31.354 | 48.290 | 23.768 | 72.058 |
| 1960 (d) | 4 | 1.111 | 3.490 | 1.150 | 4.640 |
| 1961 | 70 | 23.473 | 41.275 | 37.703 | 78.978 |
| TRENI DELLA NEVE | | | | | |
| 1958 | 58 | 17.635 | 13.468 | 2.391 | 15.859 |
| 1959 | 46 | 20.786 | 13.392 | 2.576 | 15.968 |
| 1960 | 39 | 29.320 | 12.227 | 2.118 | 14.345 |
| 1961 | 96 | 24.557 | 18.436 | 3.065 | 21.501 |
| FIERE MOSTRE E CONGRESSI | | | | | |
| 1958 | — | 154.042 | 775.443 | — | 775.443 |
| 1959 | — | 146.665 | 933.254 | — | 933.254 |
| 1960 | — | 132.226 | 788.416 | — | 788.416 |
| 1961 | — | 153.444 | 911.746 | — | 911.746 |
| MANIFESTAZIONI PATRIOTICHE E RELIGIOSE | | | | | |
| 1958 | — | 92.300 | 287.438 | — | 287.438 |
| 1959 | — | 129.480 | 327.676 | — | 327.676 |
| 1960 | — | 62.426 | 173.596 | — | 173.596 |
| 1961 (e) | — | 175.689 | 567.624 | — | 567.624 |
| VIAGGI A RICHIESTA DI AGENZIE DI VIAGGIO ESTERE | | | | | |
| 1958 | — | 327.380 | 926.356 | — | 926.356 |
| 1959 | — | 281.090 | 1.078.950 | — | 1.078.950 |
| 1960 | — | 296.187 | 972.087 | — | 972.087 |
| 1961 | — | 323.540 | 917.094 | — | 917.094 |

II — TRENI TURISTICI E DELLA NEVE PER MESE

| MESI | 1959 | | | | 1960 | | | | 1961 | | | |
|----------------------------|-----------|---------------|------------------------------|------------------|-----------|---------------|------------------------------|------------------|-----------|---------------|------------------------------|------------------|
| | Treni | Viaggiatori | Introiti Migliaia di lire | | Treni | Viaggiatori | Introiti Migliaia di lire | | Treni | Viaggiatori | Introiti Migliaia di lire | |
| | | | delle F. S. | di altri servizi | | | delle F. S. | di altri servizi | | | delle F. S. | di altri servizi |
| TRENI TURISTICI (d) | | | | | | | | | | | | |
| Gennaio | — | — | — | — | — | — | — | — | — | — | — | — |
| Febbraio | — | — | — | — | — | — | — | — | 3 | 183 | 501 | 1.900 |
| Marzo | — | — | — | — | — | — | — | — | — | — | — | — |
| Aprile | 3 | 1.500 | 4.858 | 5.947 | 4 | 1.111 | 3.490 | 1.150 | 6 | 1.615 | 7.278 | 12.510 |
| Maggio | 20 | 8.831 | 12.085 | 5.790 | — | — | — | — | 14 | 4.221 | 5.754 | 1.887 |
| Giugno | 14 | 5.362 | 8.142 | 2.089 | — | — | — | — | 19 | 4.939 | 7.895 | 10.306 |
| Luglio | 1 | 432 | 147 | — | — | — | — | — | 2 | 979 | 994 | 609 |
| Agosto | 5 | 1.813 | 2.075 | 34 | — | — | — | — | 2 | 1.111 | 1.240 | — |
| Settembre | 18 | 8.182 | 11.772 | 4.943 | — | — | — | — | 13 | 4.916 | 11.472 | 9.830 |
| Ottobre | 11 | 5.234 | 9.211 | 4.965 | — | — | — | — | 11 | 5.509 | 6.141 | 661 |
| Novembre | — | — | — | — | — | — | — | — | — | — | — | — |
| Dicembre | — | — | — | — | — | — | — | — | — | — | — | — |
| TOTALE | 72 | 31.354 | 48.290 | 23.768 | 4 | 1.111 | 3.490 | 1.150 | 70 | 23.473 | 41.275 | 37.703 |
| TRENI DELLA NEVE | | | | | | | | | | | | |
| Gennaio | 16 | 7.818 | 5.093 | 1.105 | 15 | 11.560 | 5.560 | 902 | 36 | 10.422 | 7.825 | 1.099 |
| Febbraio | 15 | 6.220 | 4.383 | 686 | 12 | 8.496 | 4.403 | 746 | 32 | 8.207 | 6.661 | 1.246 |
| Marzo | 9 | 3.194 | 2.001 | 341 | 8 | 7.237 | 1.957 | 438 | 17 | 2.468 | 1.703 | 287 |
| Aprile | — | — | — | — | 2 | 1.981 | 240 | 32 | — | — | — | — |
| Dicembre | 6 | 3.554 | 1.915 | 444 | 2 | 46 | 67 | — | 11 | 3.460 | 2.247 | 433 |
| TOTALE | 46 | 20.786 | 13.392 | 2.576 | 39 | 29.320 | 12.227 | 2.118 | 96 | 24.557 | 18.436 | 3.065 |

(a) Dati forniti dal Ministero dei trasporti - Servizio commerciale e del traffico. — (b) Ove manca il dato il viaggio si intende effettuato con aggancio di vetture a treni ordinari. — (c) Autocorriere, funivie, nastri, ecc. — (d) I treni sono stati sospesi dal giugno 1960, per fronteggiare le esigenze delle Olimpiadi di Roma. — (e) Comprende il movimento per la celebrazione del Centenario dell'Unità d'Italia.

Tav. 89 — Servizi di navigazione sui laghi e sulle lagune (a)

Viaggiatori in migliaia - Prodotto in migliaia di lire

| LOCALITÀ | 1959 | | | 1960 | | | 1961 | | |
|---------------------------------|-----------|---------------|-------------------|-----------|---------------|-------------------|-----------|---------------|-------------------|
| | Linee | Viaggiatori | Prodotto traffico | Linee | Viaggiatori | Prodotto traffico | Linee | Viaggiatori | Prodotto traffico |
| Lago Maggiore | 2 | 2.576 | 544.189 | 2 | 2.671 | 567.981 | 2 | 2.905 | 704.181 |
| — di Como | 2 | 1.951 | 284.907 | 2 | 1.928 | 293.722 | 2 | 1.984 | 350.800 |
| — di Lugano (b) | 2 | 192 | 21.249 | 2 | 184 | 21.166 | 2 | 218 | 24.120 |
| — di Iseo | 1 | 120 | 13.877 | 1 | 173 | 14.667 | 1 | 183 | 15.561 |
| — di Garda | 3 | 439 | 147.436 | 3 | 480 | 151.110 | 3 | 545 | 175.574 |
| Laguna di Venezia (c) | 16 | 64.233 | 2.459.251 | 16 | 65.476 | 2.652.592 | 16 | 69.085 | 2.860.146 |
| TOTALE | 26 | 69.511 | 3.470.909 | 26 | 70.912 | 3.701.238 | 26 | 74.920 | 4.130.382 |

(a) Dati forniti dal Ministero dei Trasporti. — (b) Per il solo territorio italiano. — (c) Compresa 11 linee urbane.

Tav. 90 — Linee funicolari, funivie e seggiovie (a)

Viaggiatori in migliaia - Prodotto in migliaia di lire

| ANNI — PROVINCIE | FUNICOLARI | | | FUNIVIE | | | SEGGIOVIE | | |
|------------------------|------------|-----------------|-----------------------|---------|-----------------|-----------------------|-----------|-----------------|-----------------------|
| | N | Viaggiatori (b) | Prodotto traffico (c) | N | Viaggiatori (b) | Prodotto traffico (c) | N | Viaggiatori (b) | Prodotto traffico (c) |
| 1957 | 24 | 28.898 | 604.362 | 43 | 3.685 | 741.075 | 113 | 2.975 | 533.495 |
| 1958 | 24 | 26.913 | 562.293 | 48 | 4.173 | 883.610 | 119 | 3.686 | 691.464 |
| 1959 | 24 | 27.858 | 678.769 | 47 | 4.140 | 839.947 | 122 | 4.525 | 839.285 |
| 1960 | 22 | 26.599 | 659.605 | 49 | 4.339 | 1.022.865 | 117 | 5.039 | 920.739 |
| 1961 | 22 | 25.355 | 727.394 | 54 | 5.150 | 1.282.420 | 137 | 4.646 | 998.771 |

1960 PER PROVINCIA

| | | | | | | | | | |
|------------------------------|-----------|---------------|----------------|-----------|--------------|------------------|------------|--------------|----------------|
| Torino | — | — | — | 4 | 255 | 60.777 | 12 | 389 | 100.109 |
| Vercelli | 1 | 686 | 9.915 | 2 | 277 | 39.027 | 5 | 222 | 48.334 |
| Novara | — | — | — | 3 | 76 | 10.745 | 2 | 97 | 12.847 |
| Cuneo | 1 | 1.444 | 18.882 | — | — | — | 4 | 229 | 55.964 |
| Alessandria | — | — | — | — | — | — | 1 | 11 | 2.373 |
| Valle d'Aosta | 1 | 49 | 1.258 | 7 | 685 | 358.115 | 9 | 329 | 76.887 |
| Imperia | — | — | — | 1 | 63 | 24.276 | 1 | 26 | 7.767 |
| Genova | 2 | 2.649 | 56.409 | 1 | 117 | 13.853 | — | — | — |
| Como | 2 | 1.343 | 86.700 | 1 | 111 | 23.602 | — | — | — |
| Sondrio | — | — | — | 2 | 148 | 32.882 | 3 | 85 | 12.591 |
| Bergamo | 3 | 1.158 | 35.299 | 4 | 185 | 26.926 | 6 | 135 | 21.312 |
| Brescia | — | — | — | 1 | 80 | 11.233 | 3 | 76 | 14.888 |
| Bolzano - Bozen | 2 | 101 | 11.580 | 9 | 1.195 | 186.087 | 22 | 959 | 161.906 |
| Trento | — | — | — | 4 | 237 | 48.101 | 20 | 1.526 | 237.369 |
| Vicenza | — | — | — | — | — | — | 2 | 84 | 11.608 |
| Belluno | — | — | — | 4 | 476 | 99.864 | 13 | 470 | 85.027 |
| Udine | — | — | — | — | — | — | 2 | 32 | 2.376 |
| Modena | — | — | — | — | — | — | 1 | 46 | 4.896 |
| Bologna | — | — | — | 1 | 135 | 14.293 | 1 | 8 | 1.270 |
| Pistoia | 1 | 55 | 3.555 | — | — | — | 3 | 52 | 12.111 |
| Livorno | 1 | 415 | 15.151 | — | — | — | — | — | — |
| Terni | 1 | 669 | 21.361 | — | — | — | — | — | — |
| Rieti | — | — | — | 1 | 58 | 12.291 | — | — | — |
| Roma | 1 | 597 | 8.696 | — | — | — | — | — | — |
| Napoli | 5 | 17.308 | 374.342 | 2 | 87 | 16.070 | 3 | 177 | 34.244 |
| Avellino | 1 | 125 | 16.457 | — | — | — | — | — | — |
| L'Aquila | — | — | — | 1 | 57 | 15.149 | 3 | 71 | 13.865 |
| Reggio di Calabria | — | — | — | — | — | — | 1 | 15 | 2.995 |
| Trapani | — | — | — | 1 | 97 | 29.574 | — | — | — |
| TOTALE | 22 | 26.599 | 659.605 | 49 | 4.339 | 1.022.865 | 117 | 5.039 | 920.739 |

(a) Dati forniti dal Ministero dei trasporti. — (b) Il calcolo è fatto computando 1 unità per i biglietti di corsa semplice, 2 unità per quelli di andata e ritorno e 4 unità per ciascun giorno di validità degli abbonamenti. — (c) Al netto delle tasse erariali e di bollo.

Segue Tav. 90 — Linee funicolari, funivie e seggiovie (a)

Viaggiatori in migliaia - Prodotto in migliaia di lire

| PROVINCIE | FUNICOLARI | | | FUNIVIE | | | SEGGIOVIE | | |
|------------------------------|------------|--------------------|-----------------------------|-----------|--------------------|-----------------------------|------------|--------------------|-----------------------------|
| | N | Viaggiatori (b) | Prodotto traffico (c) | N | Viaggiatori (b) | Prodotto traffico (c) | N | Viaggiatori (b) | Prodotto traffico (c) |
| 1961 PER PROVINCIA | | | | | | | | | |
| Torino | — | — | — | 4 | 256 | 68.305 | 16 | 575 | 153.292 |
| Vercelli | 1 | 628 | 9.705 | 2 | 308 | 45.412 | 5 | 172 | 29.296 |
| Novara | — | — | — | 4 | 133 | 20.516 | 2 | 70 | 15.468 |
| Cuneo | 1 | 1.372 | 17.893 | — | — | — | 4 | 246 | 69.426 |
| Alessandria | — | — | — | — | — | — | 1 | 15 | 3.059 |
| Valle d'Aosta | 1 | 59 | 1.526 | 8 | 848 | 465.660 | 10 | 400 | 80.908 |
| Imperia | — | — | — | 1 | 70 | 28.359 | 1 | 51 | 14.417 |
| Genova | 2 | 2.623 | 61.122 | 1 | 136 | 21.138 | — | — | — |
| Como | 2 | 1.338 | 101.817 | 1 | 118 | 24.186 | — | — | — |
| Sondrio | — | — | — | 2 | 144 | 38.616 | 6 | 142 | 29.441 |
| Bergamo | 3 | 1.128 | 35.217 | 4 | 212 | 30.171 | 8 | 217 | 41.176 |
| Brescia | — | — | — | 1 | 105 | 13.266 | 2 | 96 | 18.286 |
| Bolzano-Bozen | 2 | 90 | 9.901 | 9 | 1.158 | 181.744 | 24 | 792 | 146.879 |
| Trento | — | — | — | 5 | 592 | 118.358 | 23 | 790 | 176.625 |
| Vicenza | — | — | — | — | — | — | 3 | 113 | 16.190 |
| Belluno | — | — | — | 4 | 597 | 112.260 | 15 | 506 | 98.406 |
| Udine | — | — | — | 1 | 52 | 22.975 | 2 | 41 | 4.512 |
| Modena | — | — | — | — | — | — | 1 | 43 | 5.601 |
| Bologna | — | — | — | 1 | 147 | 15.882 | 1 | 17 | 1.492 |
| Pistoia | 1 | 56 | 3.691 | 1 | 35 | 6.881 | 4 | 60 | 12.967 |
| Livorno | 1 | 406 | 16.278 | — | — | — | — | — | — |
| Terni | 1 | 686 | 22.498 | — | — | — | — | — | — |
| Rieti | — | — | — | 1 | 44 | 9.825 | — | — | — |
| Roma | 1 | 539 | 7.836 | — | — | — | 1 | 6 | 450 |
| Napoli | 5 | 16.308 | 422.434 | 1 | 1 | 78 | 3 | 155 | 50.833 |
| Avellino | 1 | 122 | 17.476 | — | — | — | — | — | — |
| L'Aquila | — | — | — | 1 | 69 | 16.381 | 4 | 105 | 25.147 |
| Reggio di Calabria | — | — | — | — | — | — | 1 | 34 | 4.900 |
| Trapani | — | — | — | 1 | 85 | 16.127 | — | — | — |
| Catania | — | — | — | 1 | 40 | 26.280 | — | — | — |
| TOTALE | 22 | 25.355 | 727.394 | 54 | 5.150 | 1.282.420 | 137 | 4.646 | 998.771 |

(a), (b) e (c) Cfr. le note alla pagina precedente.

TAV. 91 — Passaporti individuali (a)

| PROVINCIE E REGIONI | 1959 | | | 1960 | | | 1961 | | |
|--------------------------------|----------------|----------------|----------------|----------------|----------------|----------------|---------------|----------------|----------------|
| | Rilasci | Rinnovi | Totale | Rilasci | Rinnovi | Totale | Rilasci | Rinnovi | Totale |
| Torino | 29.722 | 58.047 | 87.769 | 16.695 | 75.993 | 92.688 | 10.599 | 42.802 | 53.401 |
| Vercelli | 2.308 | 10.661 | 12.969 | 2.046 | 9.765 | 11.811 | 1.913 | 5.258 | 7.171 |
| Novara | 9.178 | 20.033 | 29.211 | 5.357 | 15.731 | 21.088 | 2.663 | 10.144 | 12.807 |
| Cuneo | 2.194 | 5.096 | 7.290 | 1.620 | 4.163 | 5.783 | 1.222 | 3.116 | 4.338 |
| Asti | 699 | 2.040 | 2.739 | 583 | 1.860 | 2.443 | 537 | 1.171 | 1.708 |
| Alessandria | 3.210 | 6.432 | 9.642 | 2.751 | 6.200 | 8.951 | 2.320 | 3.590 | 5.910 |
| PIEMONTE | 47.311 | 102.309 | 149.620 | 29.052 | 113.712 | 142.764 | 19.254 | 66.081 | 85.335 |
| VALLE D'AOSTA | 1.464 | 2.470 | 3.934 | 1.653 | 2.765 | 4.418 | 1.042 | 1.275 | 2.317 |
| Imperia | 2.455 | 10.918 | 13.373 | 2.721 | 9.664 | 12.385 | 2.601 | 5.706 | 8.307 |
| Savona | 1.790 | 5.754 | 7.544 | 1.683 | 5.937 | 7.620 | 1.646 | 3.916 | 5.562 |
| Genova | 13.575 | 44.745 | 58.320 | 11.909 | 44.907 | 56.816 | 9.710 | 24.403 | 34.113 |
| La Spezia | 1.855 | 3.690 | 5.545 | 1.779 | 3.771 | 5.550 | 1.858 | 2.621 | 4.479 |
| LIGURIA | 19.675 | 65.107 | 84.782 | 18.092 | 64.279 | 82.371 | 15.815 | 36.646 | 52.461 |
| Varese | 22.898 | 42.473 | 65.371 | 13.227 | 42.325 | 55.552 | 5.909 | 18.969 | 24.878 |
| Como | 18.733 | 50.695 | 69.428 | 19.548 | 42.142 | 61.690 | 12.812 | 21.162 | 33.974 |
| Sondrio | 5.666 | 6.771 | 12.437 | 3.815 | 6.128 | 9.943 | 3.546 | 2.032 | 5.578 |
| Milano | 64.350 | 266.274 | 330.624 | 45.100 | 270.658 | 315.758 | 25.985 | 227.040 | 253.025 |
| Bergamo | 9.052 | 20.747 | 29.799 | 6.690 | 19.631 | 26.321 | 7.158 | 8.068 | 15.226 |
| Brescia | 8.498 | 12.955 | 21.453 | 8.077 | 12.355 | 20.432 | 6.119 | 7.985 | 14.104 |
| Pavia | 2.383 | 11.483 | 13.866 | 3.674 | 9.370 | 13.044 | 1.597 | 6.183 | 7.780 |
| Cremona | 1.570 | 5.190 | 6.760 | 2.651 | 2.995 | 5.646 | 1.891 | 2.038 | 3.929 |
| Mantova | 1.352 | 4.178 | 5.530 | 1.378 | 3.968 | 5.346 | 1.009 | 2.141 | 3.150 |
| LOMBARDIA | 134.502 | 420.766 | 555.268 | 104.160 | 409.572 | 513.732 | 66.026 | 295.618 | 361.644 |
| Bolzano - Bozen | 12.350 | 14.478 | 26.828 | 8.000 | 10.200 | 18.200 | 6.545 | 10.024 | 16.569 |
| Trento | 5.797 | 7.818 | 13.615 | 5.962 | 7.125 | 13.087 | 4.596 | 3.634 | 8.230 |
| TRENTINO-A.A. | 18.147 | 22.296 | 40.443 | 13.962 | 17.325 | 31.287 | 11.141 | 13.658 | 24.799 |
| Verona | 4.942 | 10.220 | 15.162 | 4.630 | 9.328 | 13.958 | 3.487 | 5.483 | 8.970 |
| Vicenza | 5.769 | 7.846 | 13.615 | 5.537 | 6.787 | 12.324 | 4.755 | 3.307 | 8.062 |
| Belluno | 5.680 | 6.729 | 12.409 | 5.658 | 6.670 | 12.328 | 4.172 | 3.825 | 7.997 |
| Treviso | 10.149 | 8.548 | 18.697 | 10.427 | 7.659 | 18.086 | 7.923 | 7.699 | 15.622 |
| Venezia | 11.306 | 10.048 | 21.354 | 9.157 | 13.556 | 22.713 | 7.807 | 9.010 | 16.817 |
| Padova | 4.383 | 9.913 | 14.296 | 5.430 | 9.547 | 14.977 | 5.444 | 4.127 | 9.571 |
| Rovigo | 1.086 | 1.223 | 2.309 | 1.311 | 1.480 | 2.791 | 1.304 | 659 | 1.963 |
| VENETO | 43.315 | 54.527 | 97.842 | 42.150 | 55.027 | 97.177 | 34.892 | 34.110 | 69.002 |
| Udine | 15.295 | 17.572 | 32.867 | 15.864 | 15.409 | 31.273 | 13.311 | 8.359 | 21.670 |
| Gorizia | 2.100 | 4.553 | 6.653 | 2.482 | 4.187 | 6.669 | 2.353 | 4.525 | 6.878 |
| Trieste | 10.396 | 22.049 | 32.445 | 11.092 | 22.639 | 33.731 | 11.291 | 18.194 | 29.485 |
| FRIULI-V. G. | 27.791 | 44.174 | 71.965 | 29.438 | 42.235 | 71.673 | 26.955 | 31.078 | 58.033 |
| Piacenza | 2.395 | 4.715 | 7.110 | 2.146 | 4.707 | 6.853 | 1.700 | 3.218 | 4.918 |
| Parma | 4.281 | 5.654 | 9.935 | 4.022 | 5.634 | 9.656 | 3.734 | 3.236 | 6.970 |
| Reggio nell'Em. | 2.593 | 3.563 | 6.156 | 2.285 | 3.895 | 6.180 | 2.178 | 1.865 | 4.043 |
| Modena | 4.231 | 4.944 | 9.175 | 3.085 | 6.291 | 9.376 | 2.512 | 3.423 | 5.935 |
| Bologna | 5.784 | 19.432 | 25.216 | 5.546 | 21.524 | 27.070 | 4.814 | 12.478 | 17.292 |
| Ferrara | 1.750 | 3.267 | 5.017 | 1.710 | 3.513 | 5.223 | 1.466 | 2.358 | 3.824 |
| Ravenna | 2.074 | 3.599 | 5.673 | 1.947 | 3.522 | 5.469 | 1.851 | 1.929 | 3.780 |
| Forlì | 3.665 | 4.742 | 8.407 | 4.194 | 4.713 | 8.907 | 3.693 | 3.174 | 6.867 |
| EMILIA-ROM. | 26.773 | 49.916 | 76.689 | 24.935 | 53.799 | 78.734 | 21.948 | 31.681 | 53.629 |
| Pesaro e Urbino | 3.287 | 3.005 | 6.292 | 4.083 | 2.826 | 6.909 | 3.957 | 1.500 | 5.457 |
| Ancona | 2.479 | 3.984 | 6.463 | 3.131 | 4.277 | 7.408 | 2.856 | 2.786 | 5.642 |
| Macerata | 983 | 1.094 | 2.077 | 1.284 | 1.010 | 2.294 | 1.086 | 574 | 1.660 |
| Ascoli Piceno | 1.810 | 1.348 | 3.158 | 2.432 | 1.420 | 3.852 | 2.406 | 907 | 3.313 |
| MARCHE | 8.559 | 9.431 | 17.990 | 10.930 | 9.533 | 20.463 | 10.305 | 5.767 | 16.072 |

(a) Dati forniti dal Ministero dell'Interno. Sono compresi i fogli di identificazione ed esclusi i passaporti rilasciati dal Ministero degli Affari Esteri e dalle Rappresentanze diplomatiche all'estero. Dal 1957 è possibile recarsi all'estero anche con la carta d'identità convalidata dalla Questura. Dal 1960, i rinnovi dei passaporti hanno durata triennale.

Segue Tav. 91 — Passaporti individuali (a)

| PROVINCIE E REGIONI | 1959 | | | 1960 | | | 1961 | | |
|---------------------------|----------------|------------------|------------------|----------------|------------------|------------------|----------------|----------------|------------------|
| | Rilasci | Rinnovi | Totale | Rilasci | Rinnovi | Totale | Rilasci | Rinnovi | Totale |
| Massa-Carrara . . . | 2.118 | 1.944 | 4.062 | 2.262 | 1.890 | 4.152 | 1.733 | 981 | 2.714 |
| Lucca | 2.903 | 4.680 | 7.583 | 2.614 | 5.249 | 7.863 | 2.405 | 3.428 | 5.833 |
| Pistoia | 1.259 | 2.515 | 3.774 | 1.136 | 2.175 | 3.311 | 1.036 | 1.341 | 2.377 |
| Firenze | 6.699 | 21.325 | 28.024 | 6.432 | 20.369 | 26.801 | 6.543 | 22.745 | 29.288 |
| Livorno | 1.660 | 3.676 | 5.336 | 1.780 | 3.509 | 5.289 | 1.542 | 1.883 | 3.425 |
| Pisa | 1.089 | 3.238 | 4.327 | 1.374 | 3.411 | 4.785 | 923 | 2.128 | 3.051 |
| Arezzo | 1.146 | 1.893 | 3.039 | 1.280 | 1.674 | 2.954 | 1.097 | 1.096 | 2.193 |
| Siena | 1.080 | 1.616 | 2.696 | 1.005 | 1.731 | 2.736 | 878 | 1.170 | 2.048 |
| Grosseto | 917 | 710 | 1.627 | 1.126 | 801 | 1.927 | 1.099 | 414 | 1.513 |
| TOSCANA | 18.871 | 41.597 | 60.468 | 19.009 | 40.809 | 59.818 | 17.256 | 35.186 | 52.442 |
| Perugia | 2.979 | 4.211 | 7.190 | 5.264 | 4.730 | 9.994 | 5.488 | 3.176 | 8.664 |
| Terni | 1.122 | 1.221 | 2.343 | 1.371 | 1.063 | 2.434 | 1.212 | 582 | 1.794 |
| UMBRIA | 4.101 | 5.432 | 9.533 | 6.635 | 5.793 | 12.428 | 6.700 | 3.758 | 10.458 |
| Viterbo | 706 | 857 | 1.563 | 1.374 | 551 | 1.925 | 1.319 | 288 | 1.607 |
| Rieti | 500 | 252 | 752 | 722 | 275 | 997 | 645 | 200 | 845 |
| Roma | 24.482 | 96.864 | 121.346 | 26.153 | 135.849 | 162.002 | 27.273 | 76.675 | 103.948 |
| Latina | 2.540 | 1.417 | 3.957 | 3.988 | 1.512 | 5.500 | 5.232 | 1.124 | 6.356 |
| Frosinone | 4.276 | 1.927 | 6.203 | 5.482 | 1.694 | 7.176 | 6.498 | 989 | 7.487 |
| LAZIO | 32.504 | 101.317 | 133.821 | 37.719 | 139.881 | 177.600 | 40.967 | 79.276 | 120.243 |
| Caserta | 4.691 | 1.426 | 6.117 | 9.003 | 1.905 | 10.908 | 9.775 | 1.148 | 10.923 |
| Benevento | 3.416 | 1.145 | 4.561 | 7.080 | 1.232 | 8.312 | 8.107 | 800 | 8.907 |
| Napoli | 9.626 | 20.361 | 29.987 | 12.811 | 21.454 | 34.265 | 14.121 | 13.703 | 27.824 |
| Avellino | 6.532 | 5.152 | 11.684 | 12.783 | 3.825 | 16.608 | 13.463 | 2.170 | 15.633 |
| Salerno | 6.054 | 2.631 | 8.685 | 11.791 | 3.823 | 15.614 | 13.656 | 1.865 | 15.521 |
| CAMPANIA | 30.319 | 30.715 | 61.034 | 53.468 | 32.239 | 85.707 | 59.122 | 19.686 | 78.808 |
| L'Aquila | 3.322 | 2.093 | 5.415 | 4.363 | 2.209 | 6.572 | 5.013 | 994 | 6.007 |
| Teramo | 3.341 | 912 | 4.253 | 5.355 | 958 | 6.313 | 5.406 | 602 | 6.008 |
| Pescara | 2.304 | 1.406 | 3.710 | 4.019 | 1.309 | 5.328 | 3.607 | 705 | 4.312 |
| Chieti | 5.291 | 1.904 | 7.195 | 10.887 | 1.991 | 12.878 | 9.965 | 1.512 | 11.477 |
| Campobasso | 6.057 | 1.961 | 8.018 | 10.489 | 2.390 | 12.879 | 10.239 | 874 | 11.113 |
| ABRUZZI E M. . . . | 20.315 | 8.276 | 28.591 | 35.113 | 8.857 | 43.970 | 34.230 | 4.687 | 38.917 |
| Foggia | 5.257 | 1.857 | 7.114 | 13.929 | 2.652 | 16.581 | 12.397 | 1.447 | 13.844 |
| Bari | 7.804 | 6.340 | 14.144 | 14.826 | 7.965 | 22.791 | 15.867 | 4.636 | 20.503 |
| Taranto | 1.563 | 1.107 | 2.670 | 3.774 | 1.373 | 5.147 | 6.039 | 908 | 6.947 |
| Brindisi | 1.421 | 839 | 2.260 | 4.244 | 926 | 5.170 | 5.040 | 622 | 5.662 |
| Lecce | 5.585 | 2.732 | 8.317 | 15.469 | 3.861 | 19.330 | 19.061 | 1.491 | 20.552 |
| PUGLIA | 21.630 | 12.875 | 34.505 | 52.242 | 16.777 | 69.019 | 58.404 | 9.104 | 67.508 |
| Potenza | 4.542 | 1.617 | 6.159 | 9.816 | 1.733 | 11.549 | 8.985 | 976 | 9.961 |
| Matera | 1.234 | 403 | 1.637 | 3.889 | 562 | 4.451 | 4.896 | 754 | 5.650 |
| BASILICATA | 5.776 | 2.020 | 7.796 | 13.705 | 2.295 | 16.000 | 13.881 | 1.730 | 15.611 |
| Cosenza | 8.060 | 3.033 | 11.093 | 14.532 | 2.960 | 17.492 | 16.785 | 2.700 | 19.485 |
| Catanzaro | 5.214 | 1.906 | 7.120 | 8.632 | 2.212 | 10.844 | 9.194 | 1.214 | 10.408 |
| Reggio di C. | 5.260 | 3.179 | 8.439 | 7.746 | 2.565 | 10.311 | 7.744 | 2.249 | 9.993 |
| CALABRIA | 18.534 | 8.118 | 26.652 | 30.910 | 7.737 | 38.647 | 33.723 | 6.163 | 39.886 |
| Trapani | 2.093 | 1.782 | 3.875 | 3.912 | 1.678 | 5.590 | 4.133 | 971 | 5.104 |
| Palermo | 7.143 | 6.994 | 14.137 | 12.462 | 8.068 | 20.530 | 13.470 | 4.600 | 18.070 |
| Messina | 4.225 | 5.253 | 9.478 | 7.850 | 6.699 | 14.549 | 8.875 | 1.955 | 10.830 |
| Agrigento | 3.764 | 1.459 | 5.223 | 6.546 | 1.861 | 8.407 | 9.200 | 973 | 10.173 |
| Caltanissetta | 1.509 | 647 | 2.156 | 2.868 | 932 | 3.800 | 3.681 | 443 | 4.124 |
| Enna | 1.799 | 539 | 2.338 | 3.589 | 500 | 4.089 | 4.626 | 268 | 4.894 |
| Catania | 4.187 | 5.663 | 9.850 | 9.054 | 8.002 | 17.056 | 13.650 | 3.572 | 17.222 |
| Ragusa | 808 | 511 | 1.319 | 2.222 | 646 | 2.868 | 2.208 | 429 | 2.637 |
| Siracusa | 2.027 | 1.104 | 3.131 | 4.087 | 1.016 | 5.103 | 4.209 | 701 | 4.910 |
| SICILIA | 27.555 | 23.952 | 51.507 | 52.590 | 29.402 | 81.992 | 64.052 | 13.912 | 77.964 |
| Sassari | 1.048 | 1.169 | 2.217 | 3.061 | 1.221 | 4.282 | 3.944 | 800 | 4.744 |
| Nuoro | 771 | 405 | 1.176 | 4.091 | 482 | 4.573 | 4.619 | 481 | 5.100 |
| Cagliari | 1.629 | 3.161 | 4.790 | 3.508 | 3.689 | 7.197 | 4.913 | 3.897 | 8.810 |
| SARDEGNA | 3.448 | 4.735 | 8.183 | 10.660 | 5.392 | 16.052 | 13.476 | 5.178 | 18.654 |
| ITALIA | 510.590 | 1.010.033 | 1.520.623 | 586.423 | 1.057.429 | 1.643.852 | 549.189 | 694.594 | 1.243.783 |

(a) Cfr. la nota (a) alla pagina precedente.

TAV. 92 — Passaporti collettivi (a)

I — RILASCI, PARTECIPANTI E GIORNATE DI PERMANENZA ALL'ESTERO

| PROVINCIE E REGIONI | PASSAPORTI RILASCIATI | | PARTECIPANTI | | GIORNATE DI PERMANENZA ALL'ESTERO | | | |
|---------------------------------|-----------------------|--------------|---------------|---------------|-----------------------------------|---------------|------------------------|------------|
| | 1960 | 1961 | 1960 | 1961 | Totale | | Media per partecipante | |
| | | | | | 1960 | 1961 | 1960 | 1961 |
| Torino | 138 | 101 | 3.400 | 2.180 | 17.912 | 14.130 | 5,3 | 6,5 |
| Vercelli | 150 | 116 | 5.577 | 4.505 | 26.613 | 25.422 | 4,8 | 5,6 |
| Novara | 54 | 50 | 1.816 | 1.507 | 2.693 | 6.257 | 1,5 | 4,2 |
| Cuneo | 8 | 15 | 198 | 513 | 1.226 | 2.724 | 6,2 | 5,3 |
| Asti | 18 | 15 | 491 | 377 | 1.357 | 889 | 2,8 | 2,4 |
| Alessandria | 90 | 105 | 2.736 | 2.850 | 4.854 | 4.933 | 1,8 | 1,7 |
| PIEMONTE | 458 | 402 | 14.218 | 11.932 | 54.655 | 54.355 | 3,8 | 4,6 |
| VALLE D'AOSTA | 17 | 4 | 457 | 118 | 839 | 601 | 1,8 | 5,1 |
| Imperia | 947 | 763 | 9.697 | 7.795 | 10.657 | 8.551 | 1,1 | 1,1 |
| Savona | 44 | 20 | 1.355 | 645 | 2.040 | 725 | 1,5 | 1,1 |
| Genova | 148 | 125 | 3.805 | 2.953 | 17.924 | 13.824 | 4,7 | 4,7 |
| La Spezia | 1 | 4 | 16 | 94 | 176 | 756 | 11,0 | 8,0 |
| LIGURIA | 1.140 | 912 | 14.873 | 11.487 | 30.797 | 23.856 | 2,1 | 2,1 |
| Varese | 109 | 64 | 2.948 | 1.057 | 3.843 | 2.935 | 1,3 | 2,8 |
| Como | 79 | 50 | 2.167 | 1.542 | 3.069 | 3.065 | 1,4 | 2,0 |
| Sondrio | 6 | — | 101 | — | 171 | — | 1,7 | — |
| Milano | 1.219 | 858 | 29.704 | 18.854 | 100.047 | 69.606 | 3,4 | 3,7 |
| Bergamo | 96 | 54 | 3.089 | 1.444 | 4.450 | 2.022 | 1,4 | 1,4 |
| Brescia | 70 | 28 | 2.391 | 950 | 5.717 | 1.706 | 2,4 | 1,8 |
| Pavia | 75 | 48 | 2.328 | 1.462 | 3.644 | 2.036 | 1,6 | 1,4 |
| Cremona | 46 | 20 | 1.658 | 667 | 2.651 | 1.525 | 1,6 | 2,3 |
| Mantova | 18 | 7 | 623 | 161 | 1.444 | 303 | 2,3 | 1,9 |
| LOMBARDIA | 1.718 | 1.129 | 45.009 | 26.137 | 125.036 | 83.198 | 2,8 | 3,2 |
| Bolzano-Bozen | 30 | 15 | 465 | 290 | 3.716 | 3.278 | 8,0 | 11,3 |
| Trento | 96 | 26 | 2.429 | 702 | 4.192 | 1.490 | 1,7 | 2,1 |
| TRENTINO-ALTO ADIGE | 126 | 41 | 2.894 | 992 | 7.908 | 4.768 | 2,7 | 4,8 |
| Verona | 24 | 12 | 651 | 350 | 2.943 | 577 | 4,5 | 1,6 |
| Vicenza | 83 | 82 | 3.484 | 3.524 | 21.547 | 24.765 | 6,2 | 7,0 |
| Belluno | 4 | 5 | 109 | 89 | 357 | 238 | 3,3 | 2,7 |
| Treviso | 35 | 31 | 988 | 930 | 1.882 | 2.094 | 1,9 | 2,3 |
| Venezia | 43 | 43 | 1.363 | 1.278 | 3.963 | 3.500 | 2,9 | 2,7 |
| Padova | 34 | 24 | 818 | 590 | 3.410 | 2.235 | 4,2 | 3,8 |
| Rovigo | 6 | 3 | 204 | 73 | 588 | 214 | 2,9 | 2,9 |
| VENETO | 229 | 200 | 7.617 | 6.834 | 34.690 | 33.623 | 4,6 | 4,9 |
| Udine | 86 | 83 | 2.961 | 2.655 | 4.800 | 3.505 | 1,6 | 1,3 |
| Gorizia | 53 | 46 | 1.623 | 1.438 | 2.683 | 2.675 | 1,7 | 1,9 |
| Trieste | 83 | 109 | 2.313 | 3.450 | 6.503 | 6.457 | 2,8 | 1,9 |
| FRULI-VENEZIA GIULIA | 222 | 238 | 6.897 | 7.543 | 13.986 | 12.637 | 2,0 | 1,7 |
| Piacenza | 58 | 32 | 1.836 | 940 | 2.388 | 1.384 | 1,3 | 1,5 |
| Parma | 68 | 35 | 2.183 | 955 | 3.069 | 1.894 | 1,4 | 2,0 |
| Reggio nell'Emilia | 61 | 24 | 1.823 | 830 | 3.338 | 2.619 | 1,8 | 3,2 |
| Modena | 62 | 35 | 2.065 | 1.153 | 5.097 | 4.251 | 2,5 | 3,7 |
| Bologna | 149 | 162 | 4.525 | 5.059 | 15.669 | 22.036 | 3,5 | 4,4 |
| Ferrara | 17 | 7 | 458 | 157 | 1.695 | 708 | 3,7 | 4,5 |
| Ravenna | 5 | 10 | 112 | 274 | 433 | 1.025 | 3,9 | 3,7 |
| Forlì | 19 | 13 | 583 | 336 | 1.554 | 750 | 2,7 | 2,2 |
| EMILIA-ROMAGNA | 439 | 318 | 13.585 | 9.704 | 33.243 | 34.667 | 2,4 | 3,6 |
| Pesaro e Urbino | 3 | 20 | 77 | 526 | 385 | 1.297 | 5,0 | 2,5 |
| Ancona | 8 | 11 | 240 | 318 | 1.145 | 1.284 | 4,8 | 4,0 |
| Macerata | 3 | — | 86 | — | 914 | — | 10,6 | — |
| Ascoli Piceno | 2 | 2 | 36 | 52 | 180 | 335 | 6,0 | 6,4 |
| MARCHE | 16 | 33 | 439 | 896 | 2.624 | 2.916 | 6,0 | 3,3 |

(a) Rilevazione effettuata in collaborazione con il Ministero degli Affari Esteri e con quello dell'Interno, tramite le Questure.

Segue Tav. 92 — Passaporti collettivi (a)

Segue I — RILASCI, PARTECIPANTI E GIORNATE DI PERMANENZA ALL'ESTERO

| PROVINCIE E REGIONI | PASSAPORTI RILASCIATI | | PARTECIPANTI | | GIORNATE DI PERMANENZA ALL'ESTERO | | | |
|------------------------------|-----------------------|-------|--------------|--------|-----------------------------------|---------|------------------------|------|
| | 1960 | 1961 | 1960 | 1961 | Totale | | Media per partecipante | |
| | | | | | 1960 | 1961 | 1960 | 1961 |
| Massa-Carrara | 1 | 2 | 32 | 53 | 32 | 265 | 1,0 | 5,0 |
| Lucca | 2 | 4 | 67 | 130 | 259 | 628 | 3,9 | 4,8 |
| Pistoia | 2 | 7 | 13 | 217 | 56 | 1.178 | 4,3 | 5,4 |
| Firenze | 45 | 33 | 1.530 | 1.117 | 7.368 | 7.447 | 4,8 | 6,7 |
| Livorno | 3 | 1 | 34 | 19 | 160 | 76 | 4,7 | 4,0 |
| Pisa | 12 | 6 | 271 | 145 | 1.856 | 1.519 | 6,8 | 10,5 |
| Arezzo | — | 2 | — | 90 | — | 980 | — | 10,9 |
| Siena | 8 | 1 | 298 | 21 | 511 | 168 | 1,7 | 8,0 |
| Grosseto | 3 | 1 | 78 | 19 | 216 | 19 | 2,8 | 1,0 |
| TOSCANA | 76 | 57 | 2.323 | 1.811 | 10.458 | 12.280 | 4,5 | 6,8 |
| Perugia | 17 | 27 | 469 | 859 | 3.826 | 7.106 | 8,2 | 8,3 |
| Terni | — | — | — | — | — | — | — | — |
| UMBRIA | 17 | 27 | 469 | 859 | 3.826 | 7.106 | 8,2 | 8,3 |
| Viterbo | 1 | — | 42 | — | — 42 | — | 1,0 | — |
| Rieti | — | 1 | — | 50 | — | 50 | — | 1,0 |
| Roma | 328 | 268 | 9.727 | 7.669 | 107.022 | 81.011 | 11,0 | 10,6 |
| Latina | — | 1 | — | 3 | — | 21 | — | 7,0 |
| Frosinone | 4 | 2 | 182 | 69 | 693 | 552 | 3,8 | 8,0 |
| LAZIO | 333 | 272 | 9.951 | 7.791 | 107.757 | 81.634 | 10,8 | 10,5 |
| Caserta | 2 | — | 36 | — | 456 | — | 12,7 | — |
| Benevento | 2 | — | 97 | — | 97 | — | 1,0 | — |
| Napoli | 77 | 60 | 2.375 | 1.944 | 18.858 | 16.798 | 7,9 | 8,6 |
| Avellino | 3 | 2 | 93 | 85 | 549 | 285 | 5,9 | 3,4 |
| Salerno | 2 | — | 18 | — | 99 | — | 5,5 | — |
| CAMPANIA | 86 | 62 | 2.619 | 2.029 | 20.059 | 17.083 | 7,7 | 8,4 |
| L'Aquila | — | 3 | — | 69 | — | 675 | — | 9,8 |
| Teramo | 1 | — | 23 | — | 299 | — | 13,0 | — |
| Pescara | 1 | 1 | 13 | 34 | 104 | 408 | 8,0 | 12,0 |
| Chieti | 3 | 1 | 112 | 7 | 1.113 | 35 | 9,9 | 5,0 |
| Campobasso | 2 | 3 | 25 | 46 | 200 | 288 | 8,0 | 6,3 |
| ABRUZZI E MOLISE | 7 | 8 | 173 | 156 | 1.716 | 1.406 | 9,9 | 9,0 |
| Foggia | — | — | — | — | — | — | — | — |
| Bari | 17 | 14 | 460 | 489 | 3.608 | 5.506 | 7,8 | 11,3 |
| Taranto | — | — | — | — | — | — | — | — |
| Brindisi | 1 | — | 20 | — | 180 | — | 9,0 | — |
| Lecce | 13 | 5 | 499 | 159 | 4.125 | 1.841 | 8,3 | 11,6 |
| PUGLIA | 31 | 19 | 979 | 648 | 7.913 | 7.347 | 8,1 | 11,3 |
| Potenza | — | — | — | — | — | — | — | — |
| Matera | — | — | — | — | — | — | — | — |
| BASILICATA | — | — | — | — | — | — | — | — |
| Cosenza | 1 | 2 | 20 | 60 | 180 | 480 | 9,0 | 8,0 |
| Catanzaro | 6 | 2 | 177 | 35 | 901 | 483 | 5,1 | 13,8 |
| Reggio di Calabria | 6 | 3 | 190 | 127 | 1.460 | 886 | 7,7 | 7,0 |
| CALABRIA | 13 | 7 | 387 | 222 | 2.541 | 1.849 | 6,6 | 8,3 |
| Trapani | — | 1 | — | 43 | — | 172 | — | 4,0 |
| Palermo | 9 | 20 | 437 | 590 | 3.556 | 5.199 | 8,1 | 8,8 |
| Messina | 1 | 4 | 23 | 85 | 138 | 1.091 | 6,0 | 12,8 |
| Agrigento | 1 | — | 18 | — | 234 | — | 13,0 | — |
| Caltanissetta | — | — | — | — | — | — | — | — |
| Enna | — | 1 | — | 46 | — | 230 | — | 5,0 |
| Catania | 23 | 22 | 909 | 786 | 6.429 | 6.435 | 7,1 | 8,2 |
| Ragusa | — | — | — | — | — | — | — | — |
| Siracusa | 3 | 2 | 83 | 70 | 389 | 280 | 4,7 | 4,0 |
| SICILIA | 37 | 50 | 1.470 | 1.620 | 10.746 | 13.407 | 7,8 | 8,3 |
| Sassari | 1 | 3 | 10 | 160 | 80 | 680 | 8,0 | 4,3 |
| Nuoro | 3 | — | 54 | — | 878 | — | 16,3 | — |
| Cagliari | 10 | 5 | 387 | 215 | 3.320 | 1.526 | 8,5 | 7,1 |
| SARDEGNA | 14 | 8 | 451 | 375 | 4.278 | 2.206 | 9,5 | 5,9 |
| ITALIA | 4.979 | 3.787 | 124.811 | 91.154 | 473.072 | 394.939 | 3,8 | 4,3 |

(a) Cfr. la nota (a) alla pagina precedente

Segue Tav. 92 — Passaporti collettivi

II - PARTECIPANTI PER DESTINAZIONE - 1961

| PROVINCIE E REGIONI | PAESI DELLA C E E | | | AUSTRIA | JUGO- SLAVIA | SPAGNA | SVIZZERA | ALTRI PAESI | TOTALE |
|--|-------------------|------------|----------------|------------|-----------------|--------------|---------------|----------------|---------------|
| | Francia | Germania | Altri Paesi | | | | | | |
| Torino | 289 | 10 | 6 | — | 169 | 694 | 40 | 972 | 2.180 |
| Vercelli | 3.507 | — | 23 | — | 47 | 58 | 824 | 46 | 4.505 |
| Novara | 62 | 39 | — | — | — | 68 | 780 | 558 | 1.507 |
| Cuneo | 41 | — | — | — | — | 400 | 59 | 13 | 513 |
| Asti | 190 | — | — | — | — | 53 | 129 | 5 | 377 |
| Alessandria | 972 | 51 | — | — | 47 | 27 | 1.723 | 30 | 2.850 |
| PIEMONTE | 5.061 | 100 | 29 | — | 263 | 1.300 | 3.555 | 1.624 | 11.932 |
| VALLE D'AOSTA | 69 | — | — | — | — | — | 24 | 25 | 118 |
| Imperia | 7.742 | — | — | — | — | 27 | — | 26 | 7.795 |
| Savona | 625 | — | — | — | — | — | 20 | — | 645 |
| Genova | 1.485 | — | 20 | — | 69 | 435 | 858 | 86 | 2.953 |
| La Spezia | 66 | — | — | — | — | — | 11 | 17 | 94 |
| LIGURIA | 9.918 | — | 20 | — | 69 | 462 | 889 | 129 | 11.487 |
| Varese | 23 | 11 | — | — | 59 | 32 | 879 | 53 | 1.057 |
| Como | 92 | — | — | — | — | 259 | 1.162 | 29 | 1.542 |
| Sondrio | — | — | — | — | — | — | — | — | — |
| Milano | 5.247 | 252 | 35 | 5 | 1.190 | 1.048 | 9.781 | 1.296 | 18.854 |
| Bergamo | 163 | — | — | — | 63 | 6 | 1.181 | 31 | 1.444 |
| Brescia | 32 | 45 | 28 | — | 66 | — | 779 | — | 950 |
| Pavia | 126 | — | — | — | — | — | 1.331 | 5 | 1.462 |
| Cremona | 251 | — | — | — | 45 | — | 320 | 51 | 667 |
| Mantova | — | — | — | — | 98 | — | 43 | 20 | 161 |
| LOMBARDIA | 5.934 | 308 | 63 | 5 | 1.521 | 1.345 | 15.476 | 1.485 | 26.137 |
| Bolzano-Bozen | — | 123 | — | 125 | 7 | — | — | 35 | 290 |
| Trento | — | 140 | — | 107 | 174 | 23 | 237 | 21 | 702 |
| TRENTINO-ALTO ADIGE | — | 263 | — | 232 | 181 | 23 | 237 | 56 | 992 |
| Verona | — | — | — | — | 34 | 18 | 267 | 31 | 350 |
| Vicenza | 3.170 | 37 | — | — | 202 | 15 | 60 | 40 | 3.524 |
| Belluno | 15 | — | — | 21 | 14 | — | 16 | 23 | 89 |
| Treviso | — | — | 40 | 109 | 629 | — | 133 | 19 | 930 |
| Venezia | 14 | — | — | — | 1.098 | 21 | 8 | 137 | 1.278 |
| Padova | 32 | 61 | — | — | 325 | 13 | 94 | 65 | 590 |
| Rovigo | — | — | — | — | — | 18 | 48 | 7 | 73 |
| VENETO | 3.231 | 98 | 40 | 130 | 2.302 | 85 | 626 | 322 | 6.834 |
| Udine | — | 45 | — | 108 | 2.489 | — | — | 13 | 2.655 |
| Gorizia | — | — | — | 44 | 1.327 | 54 | — | 13 | 1.438 |
| Trieste | — | — | — | 17 | 3.405 | — | — | 28 | 3.450 |
| FRIULI-VENEZIA GIULIA | — | 45 | — | 169 | 7.221 | 54 | — | 54 | 7.543 |
| Piacenza | 148 | — | — | — | — | 22 | 770 | — | 940 |
| Parma | 168 | — | — | — | 30 | 87 | 670 | — | 955 |
| Reggio nell'Emilia | 165 | — | — | 95 | 61 | 91 | 418 | — | 830 |
| Modena | 173 | 55 | — | — | 168 | 204 | 528 | 25 | 1.153 |
| Bologna | 1.331 | 113 | 38 | — | 996 | 118 | 1.651 | 812 | 5.059 |
| Ferrara | 46 | — | — | — | 75 | 36 | — | — | 157 |
| Ravenna | — | — | — | — | 236 | 38 | — | — | 274 |
| Forlì | 51 | — | — | — | 232 | 16 | 37 | — | 336 |
| EMILIA-ROMAGNA | 2.082 | 168 | 38 | 95 | 1.798 | 612 | 4.074 | 837 | 9.704 |
| Pesaro e Urbino | 147 | 7 | — | — | 42 | 28 | 290 | 12 | 526 |
| Ancona | 48 | 111 | — | — | 39 | — | 108 | 12 | 318 |
| Macerata | — | — | — | — | — | — | — | — | — |
| Ascoli Piceno | 33 | — | — | — | — | — | 19 | — | 52 |
| MARCHE | 228 | 118 | — | — | 81 | 28 | 417 | 24 | 896 |

Segue Tav. 92 — Passaporti collettivi

Segue II - PARTECIPANTI PER DESTINAZIONE - 1961

| PROVINCIE E REGIONI | PAESI DELLA C E E | | | AUSTRIA | JUGO- SLAVIA | SPAGNA | SVIZZERA | ALTRI PAESI | TOTALE |
|------------------------------|-------------------|----------|----------------|---------|-----------------|--------|----------|----------------|--------|
| | Francia | Germania | Altri Paesi | | | | | | |
| Massa-Carrara | — | 53 | — | — | — | — | — | — | 53 |
| Lucca | — | 37 | — | — | — | 29 | 64 | — | 130 |
| Pistoia | — | — | — | — | 64 | 29 | 92 | 32 | 217 |
| Firenze | 665 | 42 | — | — | 62 | 93 | 108 | 147 | 1.117 |
| Livorno | — | — | — | — | 19 | — | — | — | 19 |
| Pisa | 21 | 19 | — | — | — | 56 | — | 49 | 145 |
| Arezzo | — | — | — | — | — | 40 | — | 50 | 90 |
| Siena | — | 21 | — | — | — | — | — | — | 21 |
| Grosseto | 19 | — | — | — | — | — | — | — | 19 |
| TOSCANA | 705 | 172 | — | — | 145 | 247 | 264 | 278 | 1.811 |
| Perugia | 394 | — | — | — | — | 151 | 221 | 93 | 859 |
| Terni | — | — | — | — | — | — | — | — | — |
| UMBRIA | 394 | — | — | — | — | 151 | 221 | 93 | 859 |
| Viterbo | — | — | — | — | — | — | — | — | — |
| Rieti | — | — | — | — | — | — | 50 | — | 50 |
| Roma | 4.195 | 531 | 123 | 13 | 243 | 786 | 463 | 1.315 | 7.669 |
| Latina | 3 | — | — | — | — | — | — | — | 3 |
| Frosinone | — | — | — | — | — | — | — | 69 | 69 |
| LAZIO | 4.198 | 531 | 123 | 13 | 243 | 786 | 513 | 1.384 | 7.791 |
| Caserta | — | — | — | — | — | — | — | — | — |
| Benevento | — | — | — | — | — | — | — | — | — |
| Napoli | 1.692 | 40 | — | 17 | — | 110 | 17 | 68 | 1.944 |
| Avellino | 50 | — | — | — | — | — | 35 | — | 85 |
| Salerno | — | — | — | — | — | — | — | — | — |
| CAMPANIA | 1.742 | 40 | — | 17 | — | 110 | 52 | 68 | 2.029 |
| L'Aquila | — | — | — | — | — | 29 | — | 40 | 69 |
| Teramo | — | — | — | — | — | — | — | — | — |
| Pescara | — | — | — | — | — | 34 | — | — | 34 |
| Chieti | 7 | — | — | — | — | — | — | — | 7 |
| Campobasso | 46 | — | — | — | — | — | — | — | 46 |
| ABRUZZI E MOLISE | 53 | — | — | — | — | 63 | — | 40 | 156 |
| Foggia | — | — | — | — | — | — | — | — | — |
| Bari | 181 | — | — | — | — | 41 | 53 | 214 | 489 |
| Taranto | — | — | — | — | — | — | — | — | — |
| Brindisi | — | — | — | — | — | — | — | — | — |
| Lecce | — | — | — | — | — | 43 | 103 | 13 | 159 |
| PUGLIA | 181 | — | — | — | — | 84 | 156 | 227 | 648 |
| Potenza | — | — | — | — | — | — | — | — | — |
| Matera | — | — | — | — | — | — | — | — | — |
| BASILICATA | — | — | — | — | — | — | — | — | — |
| Cosenza | — | 60 | — | — | — | — | — | — | 60 |
| Catanzaro | — | — | — | — | — | 16 | — | 19 | 35 |
| Reggio di Calabria | 122 | — | — | 5 | — | — | — | — | 127 |
| CALABRIA | 122 | 60 | — | 5 | — | 16 | — | 19 | 222 |
| Trapani | — | — | — | — | — | — | — | 43 | 43 |
| Palermo | 397 | 71 | — | — | — | 26 | 22 | 74 | 590 |
| Messina | — | 59 | — | — | — | — | — | 26 | 85 |
| Agrigento | — | — | — | — | — | — | — | — | — |
| Caltanissetta | — | — | — | — | — | — | — | — | — |
| Enna | — | — | — | — | — | — | — | 46 | 46 |
| Catania | 635 | — | 11 | — | — | 20 | — | 120 | 786 |
| Ragusa | — | — | — | — | — | — | — | — | — |
| Siracusa | — | — | — | — | — | — | — | 70 | 70 |
| SICILIA | 1.032 | 130 | 11 | — | — | 46 | 22 | 379 | 1.620 |
| Sassari | 53 | — | — | — | — | 25 | — | 82 | 160 |
| Nuoro | — | — | — | — | — | — | — | — | — |
| Cagliari | 194 | — | — | — | — | — | — | 21 | 215 |
| SARDEGNA | 247 | — | — | — | — | 25 | — | 103 | 375 |
| ITALIA | 35.197 | 2.033 | 324 | 666 | 13.824 | 5.437 | 26.526 | 7.147 | 91.154 |

TAV. 93 — Buoni benzina venduti agli stranieri (a)

Litri in migliaia; importi in milioni di lire

| ANNI | IN ITALIA | | ALL'ESTERO | | TOTALE | | | |
|----------------|-----------|---------|------------|---------|---------|--------|---------|---------|
| | Litri | Importo | Litri | Importo | Litri | | | Importo |
| | | | | | normale | super | Totale | |
| 1957 | 65.252 | 6.297 | 68.236 | 6.984 | 68.767 | 64.721 | 133.488 | 13.281 |
| 1958 | 82.012 | 7.937 | 66.152 | 6.681 | 77.946 | 70.218 | 148.164 | 14.618 |
| 1959 | 91.304 | 8.089 | 69.181 | 6.370 | 79.785 | 80.700 | 160.485 | 14.459 |
| 1960 | 77.743 | 6.383 | 75.224 | 6.325 | 72.767 | 80.200 | 152.967 | 12.708 |
| 1961 | 58.850 | 4.706 | 65.734 | 5.340 | 51.777 | 72.807 | 124.584 | 10.046 |

(a) ENIT - ACI

TAV. 94 — Carte carburante rilasciate dagli uffici autorizzati agli stranieri per l'acquisto di buoni benzina (a)

| ANNI | ENIT RAPPRE- SENTANZE ALL'ESTERO | AUTOMOBIL CLUB ITALIA | | | | | | | TOTALE |
|----------------|---|-----------------------------|---------------------|----------|---------|------------|---------|-----------------------|---------|
| | | Delegazione di Parigi | Uffici di frontiera | | | | | Uffici provinciali | |
| | | | Francia | Svizzera | Austria | Jugoslavia | Totale | | |
| 1957 | 358.699 | 5.633 | 59.730 | 68.053 | 97.225 | 3.766 | 228.774 | 58.840 | 651.946 |
| 1958 | 384.013 | 366 | 78.951 | 71.579 | 117.362 | 4.447 | 272.339 | 72.062 | 728.780 |
| 1959 | 404.754 | 762 | 84.111 | 76.919 | 138.514 | 8.940 | 308.484 | 115.517 | 829.517 |
| 1960 | 429.011 | 1.447 | 83.796 | 79.385 | 156.658 | 7.784 | 327.623 | 115.287 | 873.368 |
| 1961 | 456.459 | 1.820 | 105.233 | 92.242 | 129.943 | 10.779 | 338.197 | 107.127 | 903.603 |

(a) ENIT - ACI

TAV. 95 — Servizi di carrozze letto, pullman e ristorante (a)

| SERVIZI | 1957 | 1958 | 1959 | 1960 | 1961 |
|---|-----------|-----------|-----------|-----------|-----------|
| Carrozze letto - Viaggiatori | 545.228 | 548.020 | 590.024 | 616.965 | 632.957 |
| Carrozze pullman - Viaggiatori | 35.366 | 36.897 | 35.431 | 35.942 | 38.302 |
| Carrozze ristorante - Pasti consumati | 1.297.474 | 1.265.550 | 1.262.293 | 1.211.125 | 1.175.283 |

(a) Dati forniti dalla Compagnia internazionale delle carrozze letto e dei grandi treni espressi europei.

TAV. 96 — Uffici viaggi e turismo (a)

| REGIONI | 1958 | 1959 | 1960 | 1961 | REGIONI | 1958 | 1959 | 1960 | 1961 |
|---------------------------------|------|------|------|------|--|------|------|------|------|
| Piemonte | 44 | 47 | 49 | 56 | Abruzzi e Molise | 12 | 13 | 13 | 13 |
| Valle d'Aosta | 4 | 4 | 6 | 6 | Puglia | 22 | 22 | 23 | 23 |
| Liguria | 83 | 86 | 91 | 87 | Basilicata | — | — | — | — |
| Lombardia | 100 | 110 | 114 | 117 | Calabria | 1 | 2 | 2 | 3 |
| Trentino-Alto Adige | 22 | 24 | 26 | 28 | Sicilia | 34 | 39 | 40 | 42 |
| Veneto | 55 | 58 | 63 | 67 | Sardegna | 10 | 10 | 10 | 10 |
| Friuli-Venezia Giulia | 23 | 24 | 25 | 25 | ITALIA | 684 | 736 | 795 | 825 |
| Emilia-Romagna | 55 | 63 | 69 | 70 | Uffici turistici | 101 | 99 | 110 | 112 |
| Marche | 12 | 12 | 16 | 17 | Uffici di navigazione marittima e aerea | 77 | 89 | 99 | 107 |
| Toscana | 58 | 60 | 69 | 74 | Uffici che compiono tutti i servizi | 506 | 548 | 586 | 606 |
| Umbria | 9 | 7 | 8 | 7 | | | | | |
| Lazio | 92 | 102 | 111 | 116 | | | | | |
| Campania | 48 | 53 | 60 | 64 | | | | | |

(a) Uffici riconosciuti dal Ministero del turismo e dello spettacolo ai sensi del R. D. L. 23 Novembre 1936, n. 2523. I dati comprendono anche le succursali e gli uffici temporaneamente chiusi.

TAV. 97 — Istruzione professionale turistico alberghiera (a)

Situazione al 31 dicembre 1961

| PROVINCIE E REGIONI | SCUOLE STATALI (b) | | CORSI ENALC | | ALTRI CORSI (c) | | TOTALE | |
|------------------------------|--------------------|----------|-------------|----------|-----------------|----------|--------|----------|
| | Numero | Iscritti | Numero | Iscritti | Numero | Iscritti | Numero | Iscritti |
| Torino | 1 | 377 | 1 | 35 | — | — | 2 | 412 |
| Vercelli | 1 | 15 | — | — | — | — | 1 | 15 |
| Novara | 1 | 167 | 1 | 28 | — | — | 2 | 195 |
| Cuneo | — | — | — | — | — | — | — | — |
| Asti | — | — | — | — | — | — | — | — |
| Alessandria | — | — | — | — | — | — | — | — |
| PIEMONTE | 3 | 559 | 2 | 63 | — | — | 5 | 622 |
| VALLE D'AOSTA | — | — | 2 | 50 | — | — | 2 | 50 |
| Imperia | — | — | 1 | 67 | 1 | 66 | 2 | 133 |
| Savona | 1 | 55 | — | — | 1 | 28 | 2 | 83 |
| Genova | 2 | 255 | 1 | 487 | 1 | 139 | 4 | 881 |
| La Spezia | — | — | — | — | — | — | — | — |
| LIGURIA | 3 | 310 | 2 | 554 | 3 | 233 | 8 | 1.097 |
| Varese | — | — | — | — | — | — | — | — |
| Como | 3 | 301 | 1 | 140 | — | — | 4 | 441 |
| Sondrio | — | — | — | — | — | — | — | — |
| Milano | 1 | 82 | 1 | 165 | 1 | 51 | 3 | 298 |
| Bergamo | — | — | — | — | — | — | — | — |
| Brescia | 4 | 66 | 6 | 222 | — | — | 10 | 288 |
| Pavia | — | — | — | — | — | — | — | — |
| Cremona | — | — | — | — | — | — | — | — |
| Mantova | — | — | — | — | — | — | — | — |
| LOMBARDIA | 8 | 449 | 8 | 527 | 1 | 51 | 17 | 1.027 |
| Bolzano-Bozen | — | — | — | — | 1 | 180 | 1 | 180 |
| Trento | — | — | 2 | 421 | 1 | 61 | 3 | 482 |
| TRENTINO-A. ADIGE | — | — | 2 | 421 | 2 | 241 | 4 | 662 |
| Verona | 1 | 129 | — | — | 1 | 21 | 2 | 150 |
| Vicenza | — | — | — | — | — | — | — | — |
| Belluno | 2 | 99 | — | — | 17 | 1.234 | 19 | 1.333 |
| Treviso | — | — | — | — | — | — | — | — |
| Venezia | 1 | 80 | — | — | 1 | 148 | 2 | 228 |
| Padova | 1 | 175 | — | — | — | — | 1 | 175 |
| Rovigo | — | — | — | — | — | — | — | — |
| VENETO | 5 | 483 | — | — | 19 | 1.403 | 24 | 1.886 |
| Udine | — | — | — | — | — | — | — | — |
| Gorizia | — | — | 1 | 60 | — | — | 1 | 60 |
| Trieste | — | — | 5 | 70 | — | — | 5 | 70 |
| FRIULI-V. GIULIA | — | — | 6 | 130 | — | — | 6 | 130 |
| Piacenza | — | — | — | — | 1 | 55 | 1 | 55 |
| Parma | 2 | 326 | 1 | 70 | — | — | 3 | 396 |
| Reggio nell'Emilia | — | — | 2 | 30 | — | — | 2 | 30 |
| Modena | 1 | 21 | — | — | 1 | 65 | 2 | 86 |
| Bologna | — | — | 3 | 1.097 | 1 | 7 | 4 | 1.104 |
| Ferrara | — | — | — | — | — | — | — | — |
| Ravenna | 1 | 59 | — | — | — | — | 1 | 59 |
| Forlì | 1 | 363 | 1 | 96 | 1 | 16 | 3 | 475 |
| EMILIA-ROMAGNA | 5 | 769 | 7 | 1.293 | 4 | 143 | 16 | 2.205 |
| Pesaro e Urbino | — | — | — | — | 1 | 24 | 1 | 24 |
| Ancona | 2 | 104 | — | — | 1 | 19 | 3 | 123 |
| Macerata | — | — | 1 | 39 | — | — | 1 | 39 |
| Ascoli Piceno | — | — | — | — | — | — | — | — |
| MARCHE | 2 | 104 | 1 | 39 | 2 | 43 | 5 | 186 |

(a) Rilevazione effettuata tramite gli Enti provinciali per il turismo. — (b) Istituti professionali e Scuole di avviamento a tipo alberghiero. — (c) ACLI, ANAIP, ecc.

Segue Tav. 97 — Istruzione professionale turistico alberghiera (a)

Situazione al 31 dicembre 1961

| PROVINCIE E REGIONI | SCUOLE STATALI (b) | | CORSI ENALC | | ALTRI CORSI (c) | | TOTALE | |
|----------------------------|--------------------|----------|-------------|----------|-----------------|----------|--------|----------|
| | Numero | Iscritti | Numero | Iscritti | Numero | Iscritti | Numero | Iscritti |
| Massa-Carrara | — | — | — | — | — | — | — | — |
| Lucca | 1 | 14 | 4 | 203 | — | — | 5 | 217 |
| Pistoia | 2 | 310 | — | — | — | — | 2 | 310 |
| Firenze | 1 | 268 | 1 | 31 | — | — | 2 | 299 |
| Livorno | — | — | 2 | 80 | — | — | 2 | 80 |
| Pisa | — | — | — | — | — | — | — | — |
| Arezzo | — | — | — | — | — | — | — | — |
| Siena | 1 | 138 | — | — | 1 | 52 | 2 | 190 |
| Grosseto | — | — | — | — | — | — | — | — |
| TOSCANA | 5 | 730 | 7 | 314 | 1 | 52 | 13 | 1.096 |
| Perugia | — | — | 1 | 81 | — | — | 1 | 81 |
| Terni | — | — | 1 | 40 | — | — | 1 | 40 |
| UMBRIA | — | — | 2 | 121 | — | — | 2 | 121 |
| Viterbo | — | — | — | — | — | — | — | — |
| Rieti | — | — | 1 | 42 | — | — | 1 | 42 |
| Roma | 1 | 216 | 6 | 778 | 1 | 190 | 8 | 1.184 |
| Latina | — | — | — | — | — | — | — | — |
| Frosinone | 1 | 26 | — | — | — | — | 1 | 26 |
| LAZIO | 2 | 242 | 7 | 820 | 1 | 190 | 10 | 1.252 |
| Caserta | — | — | — | — | — | — | — | — |
| Benevento | — | — | — | — | — | — | — | — |
| Napoli | 2 | 563 | — | — | — | — | 2 | 563 |
| Avellino | — | — | — | — | — | — | — | — |
| Salerno | 4 | 279 | 1 | 37 | — | — | 5 | 316 |
| CAMPANIA | 6 | 842 | 1 | 37 | — | — | 7 | 879 |
| L'Aquila | 1 | 36 | — | — | — | — | 1 | 36 |
| Teramo | — | — | — | — | — | — | — | — |
| Pescara | — | — | — | — | — | — | — | — |
| Chieti | 1 | 111 | — | — | — | — | 1 | 111 |
| Campobasso | — | — | — | — | — | — | — | — |
| ABRUZZI E MOLISE | 2 | 147 | — | — | — | — | 2 | 147 |
| Foggia | — | — | — | — | — | — | — | — |
| Bari | 2 | 109 | — | — | — | — | 2 | 109 |
| Taranto | 1 | 15 | 1 | 20 | — | — | 2 | 35 |
| Brindisi | 1 | 16 | 4 | 90 | 1 | 30 | 6 | 136 |
| Lecce | — | — | — | — | — | — | — | — |
| PUGLIA | 4 | 140 | 5 | 110 | 1 | 30 | 10 | 280 |
| Potenza | — | — | 1 | 68 | — | — | 1 | 68 |
| Matera | — | — | — | — | — | — | — | — |
| BASILICATA | — | — | 1 | 68 | — | — | 1 | 68 |
| Cosenza | — | — | 1 | 100 | — | — | 1 | 100 |
| Catanzaro | — | — | — | — | — | — | — | — |
| Reggio Calabria | — | — | — | — | — | — | — | — |
| CALABRIA | — | — | 1 | 100 | — | — | 1 | 100 |
| Trapani | — | — | — | — | 1 | 18 | 1 | 18 |
| Palermo | 1 | 263 | — | — | 1 | 170 | 2 | 433 |
| Messina | — | — | — | — | 1 | 292 | 1 | 292 |
| Agrigento | — | — | — | — | — | — | — | — |
| Caltanissetta | — | — | — | — | — | — | — | — |
| Enna | — | — | — | — | — | — | — | — |
| Catania | — | — | — | — | — | — | — | — |
| Ragusa | — | — | — | — | — | — | — | — |
| Siracusa | — | — | 1 | 46 | — | — | 1 | 46 |
| SICILIA | 1 | 263 | 1 | 46 | 3 | 480 | 5 | 789 |
| Sassari | 1 | 84 | — | — | — | — | 1 | 84 |
| Nuoro | — | — | 1 | 38 | — | — | 1 | 38 |
| Cagliari | — | — | — | — | — | — | — | — |
| SARDEGNA | 1 | 84 | 1 | 38 | — | — | 2 | 122 |
| ITALIA | 47 | 5.122 | 56 | 4.731 | 37 | 2.866 | 140 | 12.719 |

(a), (b), (c). Cfr. le note alla pagina precedente.

TAV. 98 — Visitatori ed introiti degli Istituti d'antichità e d'arte dipendenti dallo Stato

| PROVINCIE E REGIONI | VISITATORI | | | | | | INTROITI | |
|---------------------------------|-----------------------|------------------|----------------|----------------|------------------|------------------|------------------|---------------|
| | Con ingresso gratuito | | A pagamento | | Totale | | Migliaia di lire | |
| | 1960 | 1961 | 1960 | 1961 | 1960 | 1961 | 1960 | 1961 |
| Torino | 431.879 | 685.744 | 55.113 | 109.737 | 486.992 | 795.481 | 6.882 | 13.903 |
| Vercelli | — | — | — | — | — | — | — | — |
| Novara | — | — | — | — | — | — | — | — |
| Cuneo | 2.238 | 2.292 | — | — | 2.238 | 2.292 | — | — |
| Asti | — | — | — | — | — | — | — | — |
| Alessandria | 10.510 | 9.854 | 629 | 665 | 11.139 | 10.519 | 49 | 50 |
| PIEMONTE | 444.627 | 697.890 | 55.742 | 110.402 | 500.369 | 808.292 | 6.931 | 13.953 |
| VALLE D'AOSTA | — | — | — | — | — | — | — | — |
| Imperia | 9.244 | — | — | — | 9.244 | — | — | — |
| Savona | — | — | — | — | — | — | — | — |
| Genova | 95.752 | 56.804 | — | — | 95.752 | 56.804 | — | — |
| La Spezia | — | — | — | — | — | — | — | — |
| LIGURIA | 104.996 | 56.804 | — | — | 104.996 | 56.804 | — | — |
| Varese | — | — | — | — | — | — | — | — |
| Como | — | — | — | — | — | — | — | — |
| Sondrio | 1.693 | 3.466 | — | — | 1.693 | 3.466 | — | — |
| Milano | 74.087 | 66.941 | 168.298 | 152.837 | 242.385 | 219.778 | 28.684 | 26.047 |
| Bergamo | — | — | — | — | — | — | — | — |
| Brescia | 83.977 | 96.869 | 151.537 | 181.789 | 235.514 | 278.658 | 11.963 | 14.257 |
| Pavia | 44.019 | 67.543 | 63.652 | 57.618 | 107.671 | 125.161 | 8.412 | 7.584 |
| Cremona | — | — | — | — | — | — | — | — |
| Mantova | 35.440 | 79.369 | 13.646 | 27.783 | 49.086 | 107.152 | 1.943 | 3.960 |
| LOMBARDIA | 239.216 | 314.188 | 397.133 | 420.027 | 636.349 | 734.215 | 51.002 | 51.848 |
| Bolzano - Bozen | 3.261 | 3.264 | 18.904 | 16.761 | 22.165 | 20.025 | 1.842 | 1.627 |
| Trento | 6.165 | 4.537 | 8.980 | 7.193 | 15.145 | 11.730 | 874 | 700 |
| TRENTINO-ALTO ADIGE | 9.426 | 7.801 | 27.884 | 23.954 | 37.310 | 31.755 | 2.716 | 2.327 |
| Verona | — | — | — | — | — | — | — | — |
| Vicenza | — | — | — | — | — | — | — | — |
| Belluno | — | — | — | — | — | — | — | — |
| Treviso | — | — | — | — | — | — | — | — |
| Venezia | 77.082 | 79.240 | 92.893 | 102.783 | 169.975 | 182.023 | 15.604 | 16.999 |
| Padova | 3.978 | 5.767 | 1.150 | 1.344 | 5.128 | 7.111 | 109 | 127 |
| Rovigo | — | — | — | — | — | — | — | — |
| VENETO | 81.060 | 85.007 | 94.043 | 104.127 | 175.103 | 189.134 | 15.713 | 17.126 |
| Udine | 44.503 | 47.338 | 14.251 | 13.707 | 58.754 | 61.045 | 1.368 | 1.316 |
| Gorizia | — | — | — | — | — | — | — | — |
| Trieste | 38.393 | 32.041 | 83.237 | 72.652 | 121.630 | 104.693 | 8.089 | 7.069 |
| FRIULI-VENEZIA GIULIA | 82.896 | 79.379 | 97.488 | 86.359 | 180.384 | 165.738 | 9.457 | 8.385 |
| Piacenza | 3.349 | 10.073 | — | — | 3.349 | 10.073 | — | — |
| Parma | 34.784 | 52.134 | 7.418 | 8.266 | 42.202 | 60.400 | 955 | 1.050 |
| Reggio nell'Emilia | 3.429 | 3.763 | — | — | 3.429 | 3.763 | — | — |
| Modena | 5.529 | 6.860 | 2.003 | 2.160 | 7.532 | 9.020 | 274 | 304 |
| Bologna | 14.724 | 22.289 | 2.805 | 2.630 | 17.529 | 24.919 | 265 | 252 |
| Ferrara | 11.224 | 8.789 | 3.502 | 3.875 | 14.726 | 12.664 | 345 | 377 |
| Ravenna | 1.167.958 | 1.319.264 | 4.575 | 4.209 | 1.172.533 | 1.323.473 | 665 | 617 |
| Forlì | 2.235 | 1.474 | — | — | 2.235 | 1.474 | — | — |
| EMILIA-ROMAGNA | 1.243.232 | 1.424.646 | 20.303 | 21.140 | 1.263.535 | 1.445.786 | 2.504 | 2.600 |
| Pesaro e Urbino | 94.012 | 26.836 | 33.309 | 37.630 | 127.321 | 64.466 | 4.546 | 5.086 |
| Ancona | 7.255 | 66.606 | 2.093 | 2.037 | 9.348 | 68.643 | 200 | 195 |
| Macerata | — | — | — | — | — | — | — | — |
| Ascoli Piceno | — | — | — | — | — | — | — | — |
| MARCHE | 101.267 | 93.442 | 35.402 | 39.667 | 136.669 | 133.109 | 4.746 | 5.281 |

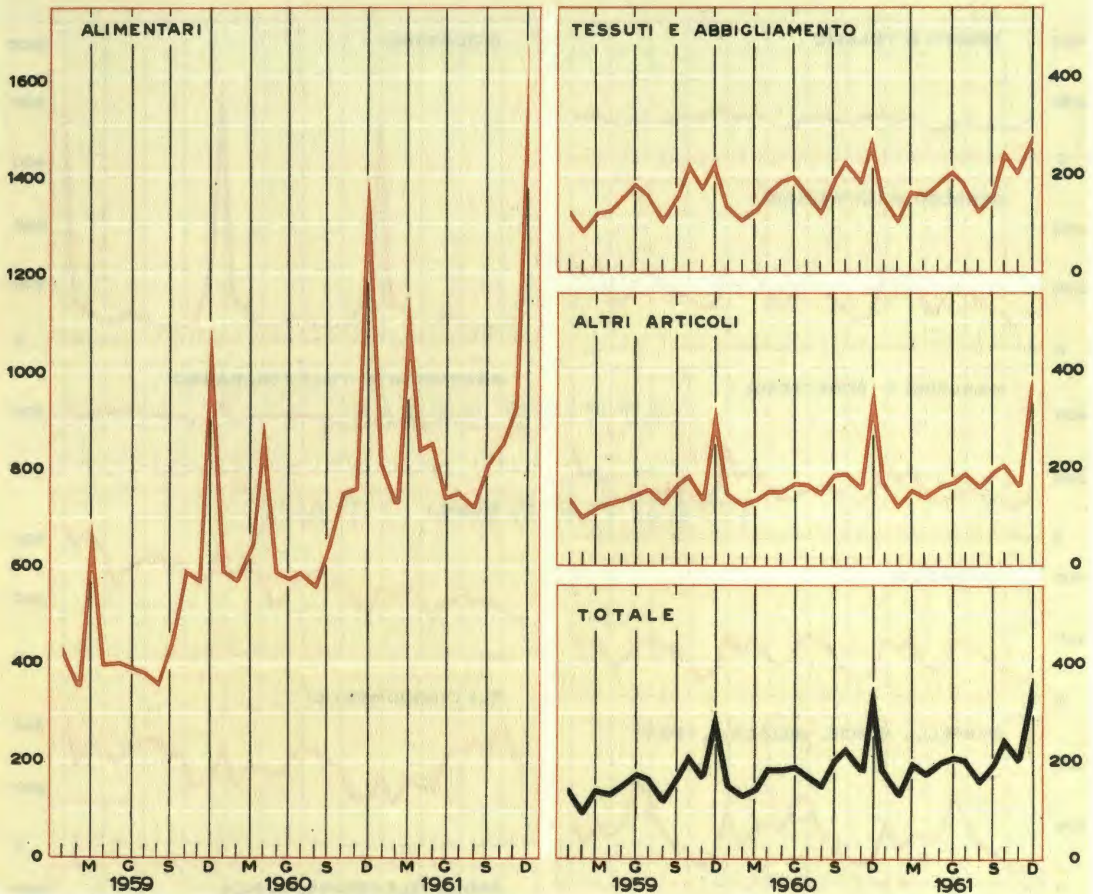
Segue Tav. 98 — Visitatori ed introiti degli Istituti d'antichità e d'arte dipendenti dallo Stato

| PROVINCIE E REGIONI | VISITATORI | | | | | | INTROITI | |
|-----------------------------------|-----------------------|------------------|------------------|------------------|------------------|-------------------|------------------|----------------|
| | Con ingresso gratuito | | A pagamento | | Totale | | Migliaia di lire | |
| | 1960 | 1961 | 1960 | 1961 | 1960 | 1961 | 1960 | 1961 |
| Massa-Carrara | — | — | — | — | — | — | — | — |
| Lucca | 1.118 | 1.153 | 1.040 | 1.334 | 2.158 | 2.487 | 102 | 130 |
| Pistoia | — | — | — | — | — | — | — | — |
| Firenze | 642.358 | 722.433 | 747.149 | 829.764 | 1.389.507 | 1.552.197 | 128.693 | 144.928 |
| Livorno | 26.260 | 24.765 | 47.875 | 59.724 | 74.135 | 84.489 | 4.180 | 5.181 |
| Pisa | 5.302 | 4.666 | 3.380 | 3.744 | 8.682 | 8.410 | 332 | 365 |
| Arezzo | 32 | 39 | — | — | 32 | 39 | — | — |
| Sienna | 10.645 | 10.873 | 10.557 | 11.507 | 21.202 | 22.380 | 1.512 | 1.658 |
| Grosseto | — | — | — | — | — | — | — | — |
| TOSCANA | 685.715 | 763.929 | 810.001 | 906.073 | 1.495.716 | 1.670.002 | 134.819 | 152.262 |
| Perugia | 15.192 | 19.334 | 18.391 | 19.819 | 33.583 | 39.153 | 2.426 | 2.533 |
| Terni | — | — | — | — | — | — | — | — |
| UMBRIA | 15.192 | 19.334 | 18.391 | 19.819 | 33.583 | 39.153 | 2.426 | 2.533 |
| Viterbo | 76.547 | 77.312 | 11.306 | 16.320 | 87.853 | 93.632 | 1.047 | 1.512 |
| Rieti | — | — | — | — | — | — | — | — |
| Roma | 889.956 | 1.016.716 | 1.115.935 | 1.256.588 | 2.005.891 | 2.273.304 | 171.689 | 191.675 |
| Latina | 30.991 | 10.344 | — | — | 30.991 | 10.344 | — | — |
| Frosinone | 35.744 | 43.189 | — | — | 35.744 | 43.189 | — | — |
| LAZIO | 1.033.238 | 1.147.561 | 1.127.241 | 1.272.908 | 2.160.479 | 2.420.469 | 172.736 | 193.187 |
| Caserta | 635.124 | 824.712 | 153.463 | 172.087 | 788.587 | 996.799 | 20.247 | 23.343 |
| Benevento | — | — | — | — | — | — | — | — |
| Napoli | 214.759 | 174.422 | 976.604 | 1.118.814 | 1.191.363 | 1.293.236 | 120.794 | 139.470 |
| Avellino | — | — | — | — | — | — | — | — |
| Salerno | 22.581 | 64.345 | 40.011 | 58.402 | 62.592 | 122.747 | 5.657 | 8.081 |
| CAMPANIA | 872.464 | 1.063.479 | 1.170.078 | 1.349.303 | 2.042.542 | 2.412.782 | 146.698 | 170.894 |
| L'Aquila | 6.157 | 2.330 | 4.962 | 5.016 | 11.119 | 7.346 | 474 | 479 |
| Teramo | — | — | — | — | — | — | — | — |
| Pescara | 5.928 | 11.445 | — | — | 5.928 | 11.445 | — | — |
| Chieti | — | — | — | — | — | — | — | — |
| Campobasso | — | — | — | — | — | — | — | — |
| ABRUZZI E MOLISE | 12.085 | 13.775 | 4.962 | 5.016 | 17.047 | 18.791 | 474 | 479 |
| Foggia | — | — | — | — | — | — | — | — |
| Bari | 48.860 | 36.845 | 3.853 | 5.337 | 52.713 | 42.182 | 361 | 508 |
| Taranto | 7.546 | 57.603 | 2.058 | 2.275 | 9.604 | 59.878 | 292 | 325 |
| Brindisi | — | — | — | — | — | — | — | — |
| Lecce | 6.401 | 6.442 | — | — | 6.401 | 6.442 | — | — |
| PUGLIA | 62.807 | 100.890 | 5.911 | 7.612 | 68.718 | 108.502 | 653 | 833 |
| Potenza | — | — | — | — | — | — | — | — |
| Matera | 14.593 | 14.929 | — | — | 14.593 | 14.929 | — | — |
| BASILICATA | 14.593 | 14.929 | — | — | 14.593 | 14.929 | — | — |
| Cosenza | — | — | — | — | — | — | — | — |
| Catanzaro | — | — | — | — | — | — | — | — |
| Reggio di Calabria | 13.009 | 8.045 | — | — | 13.009 | 8.045 | — | — |
| CALABRIA | 13.009 | 8.045 | — | — | 13.009 | 8.045 | — | — |
| Trapani | — | — | — | — | — | — | — | — |
| Palermo | 68.445 | 75.667 | 63.248 | 73.091 | 131.693 | 148.758 | 6.155 | 7.180 |
| Messina | 41.558 | 58.070 | 42.155 | 52.569 | 83.713 | 110.639 | 5.742 | 7.126 |
| Agrigento | 74.800 | 166.000 | — | — | 74.800 | 166.000 | — | — |
| Caltanissetta | 15.874 | 17.085 | — | — | 15.874 | 17.085 | — | — |
| Enna | 9.120 | 9.080 | 17.509 | 21.229 | 26.629 | 30.309 | 1.520 | 1.844 |
| Catania | 7.935 | 12.708 | — | — | 7.935 | 12.708 | — | — |
| Ragusa | — | — | — | — | — | — | — | — |
| Siracusa | 131.252 | 138.073 | 73.993 | 89.523 | 205.245 | 227.596 | 6.671 | 7.988 |
| SICILIA | 348.984 | 476.683 | 196.905 | 236.412 | 545.889 | 713.095 | 20.088 | 24.138 |
| Sassari | 2.346 | 3.063 | 1.914 | 3.084 | 4.260 | 6.147 | 186 | 290 |
| Nuoro | — | — | — | — | — | — | — | — |
| Cagliari | 48.485 | 51.256 | 4.721 | — | 53.206 | 51.256 | 456 | — |
| SARDEGNA | 50.831 | 54.319 | 6.635 | 3.084 | 57.466 | 57.403 | 642 | 290 |
| ITALIA | 5.415.638 | 6.422.101 | 4.068.119 | 4.605.903 | 9.483.757 | 11.028.004 | 571.605 | 646.136 |

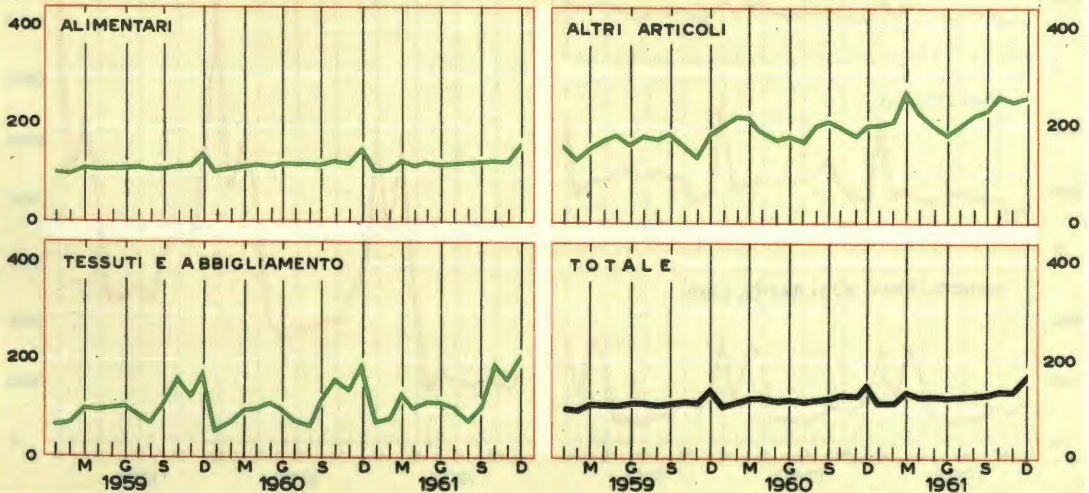
NUMERI INDICI DELLE VENDITE DI ALCUNE AZIENDE PER GRUPPI DI GENERI

Base: Media mensile 1955=100

GRANDI MAGAZZINI E MAGAZZINI A PREZZO UNICO

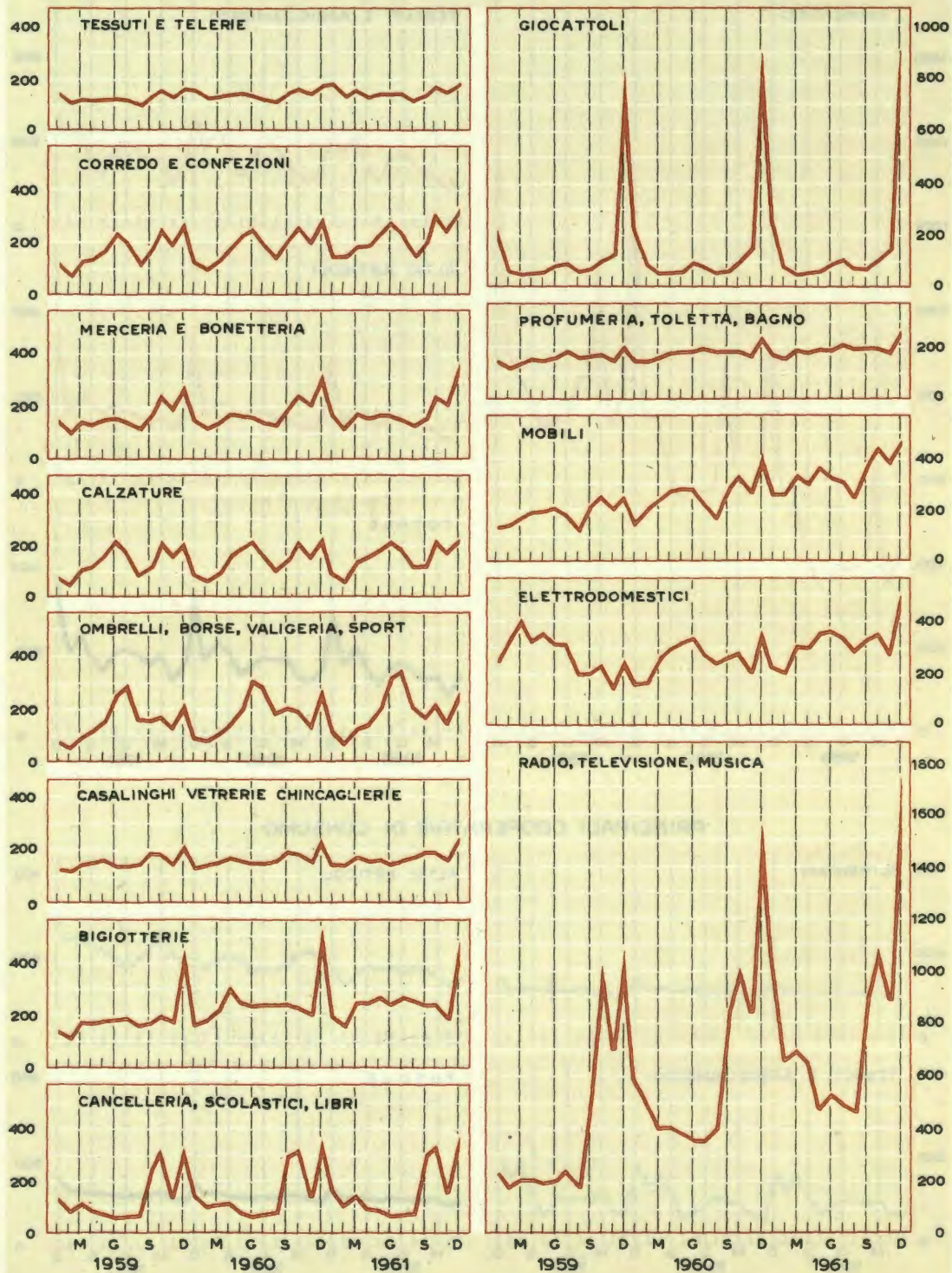


PRINCIPALI COOPERATIVE DI CONSUMO



NUMERI INDICI DELLE VENDITE DEI GRANDI MAGAZZINI E DEI MAGAZZINI A PREZZO UNICO PER CATEGORIE DI GENERI

Base: media mensile 1955=100



PARTE QUINTA
DATI ECONOMICI

TAV. 99 — Numeri indici delle vendite dei grandi magazzini, dei magazzini a prezzo unico e delle principali cooperative di consumo (a)

Base: Media mensile 1955 = 100

I — INDICI PER TIPO DI AZIENDA E PER GRUPPI DI GENERI

| ANNI | MESI | | | | | | | | | | | | MEDIA |
|--|-------|-------|---------|-------|-------|-------|-------|-------|-------|-------|-------|---------|-------|
| | Gen | Feb | Mar | Apr | Mag | Giu | Lug | Ago | Set | Ott | Nov | Dic | |
| COMPLESSO | | | | | | | | | | | | | |
| ALIMENTARI | | | | | | | | | | | | | |
| 1959 | 142,0 | 131,7 | 176,1 | 143,1 | 143,5 | 145,4 | 144,3 | 139,1 | 147,8 | 169,5 | 167,1 | 240,7 | 157,8 |
| 1960 | 159,4 | 162,5 | 174,2 | 201,9 | 168,5 | 169,0 | 169,4 | 168,1 | 174,3 | 193,2 | 192,9 | 282,5 | 184,8 |
| 1961 | 188,9 | 179,7 | 237,3 | 200,6 | 206,3 | 193,3 | 194,4 | 192,7 | 204,7 | 213,6 | 223,7 | 346,2 | 210,3 |
| TESSUTI E ABBIGLIAMENTO | | | | | | | | | | | | | |
| 1959 | 125,4 | 89,4 | 127,2 | 128,8 | 151,8 | 183,4 | 159,9 | 110,8 | 155,4 | 224,2 | 177,9 | 237,6 | 156,2 |
| 1960 | 134,4 | 107,3 | 130,4 | 164,8 | 186,6 | 192,8 | 158,6 | 127,8 | 189,4 | 229,9 | 187,8 | 272,2 | 174,3 |
| 1961 | 154,2 | 112,2 | 168,2 | 162,9 | 187,0 | 204,4 | 182,1 | 131,8 | 160,2 | 248,6 | 209,3 | 279,7 | 185,2 |
| ALTRI ARTICOLI | | | | | | | | | | | | | |
| 1959 | 144,9 | 107,2 | 125,8 | 132,6 | 139,7 | 151,4 | 163,8 | 137,8 | 171,1 | 187,6 | 145,7 | 317,4 | 160,9 |
| 1960 | 151,8 | 135,1 | 147,1 | 158,3 | 159,1 | 171,8 | 167,7 | 156,3 | 190,8 | 196,5 | 162,9 | 361,9 | 180,4 |
| 1961 | 174,4 | 134,3 | 165,6 | 152,7 | 167,0 | 173,7 | 192,5 | 170,8 | 197,8 | 214,2 | 175,3 | 370,7 | 192,2 |
| TOTALE | | | | | | | | | | | | | |
| 1959 | 135,2 | 106,0 | 138,9 | 132,8 | 144,4 | 160,7 | 155,2 | 126,0 | 156,7 | 195,1 | 162,8 | 262,3 | 156,8 |
| 1960 | 145,6 | 130,5 | 144,7 | 171,5 | 171,0 | 177,6 | 164,5 | 148,3 | 185,6 | 208,9 | 181,0 | 304,5 | 179,2 |
| 1961 | 170,3 | 137,8 | 186,2 | 169,8 | 185,7 | 191,4 | 188,8 | 160,8 | 184,3 | 228,1 | 201,6 | 326,9 | 194,5 |
| GRANDI MAGAZZINI E MAGAZZINI A PREZZO UNICO | | | | | | | | | | | | | |
| ALIMENTARI | | | | | | | | | | | | | |
| 1959 | 436,0 | 366,4 | 687,2 | 399,9 | 403,0 | 392,1 | 385,6 | 362,1 | 433,8 | 592,9 | 575,5 | 1.086,7 | 511,9 |
| 1960 | 592,8 | 576,2 | 645,0 | 894,2 | 589,5 | 577,3 | 586,6 | 565,0 | 639,4 | 752,1 | 759,9 | 1.387,4 | 718,3 |
| 1961 | 813,3 | 734,8 | 1.151,5 | 841,4 | 855,1 | 744,9 | 751,0 | 727,4 | 809,5 | 848,3 | 924,4 | 1.666,1 | 914,3 |
| TESSUTI E ABBIGLIAMENTO | | | | | | | | | | | | | |
| 1959 | 126,6 | 89,7 | 127,6 | 129,4 | 153,9 | 185,0 | 161,4 | 111,5 | 156,4 | 225,4 | 178,8 | 238,9 | 157,6 |
| 1960 | 136,0 | 108,0 | 130,9 | 166,2 | 188,2 | 194,7 | 160,4 | 129,0 | 190,9 | 231,4 | 188,7 | 273,9 | 175,8 |
| 1961 | 155,8 | 112,7 | 168,9 | 164,1 | 188,2 | 206,2 | 183,6 | 132,8 | 161,3 | 249,6 | 210,1 | 281,0 | 186,3 |
| ALTRI ARTICOLI | | | | | | | | | | | | | |
| 1959 | 143,7 | 105,4 | 123,8 | 130,0 | 137,0 | 150,4 | 162,5 | 135,4 | 170,1 | 188,8 | 145,9 | 324,6 | 160,3 |
| 1960 | 148,7 | 129,7 | 136,2 | 156,0 | 157,9 | 171,0 | 167,3 | 153,4 | 189,1 | 196,1 | 161,6 | 370,7 | 179,2 |
| 1961 | 172,6 | 129,7 | 159,2 | 148,0 | 164,8 | 172,9 | 191,8 | 167,6 | 195,6 | 211,4 | 171,1 | 376,0 | 190,8 |
| TOTALE | | | | | | | | | | | | | |
| 1959 | 144,0 | 105,7 | 145,4 | 138,3 | 153,9 | 175,6 | 167,9 | 129,3 | 170,2 | 220,5 | 177,5 | 304,0 | 169,9 |
| 1960 | 156,7 | 133,3 | 150,7 | 187,2 | 188,2 | 196,7 | 177,2 | 154,0 | 204,5 | 232,5 | 196,0 | 352,7 | 195,1 |
| 1961 | 185,2 | 141,6 | 199,3 | 180,3 | 200,2 | 208,9 | 205,0 | 167,2 | 196,8 | 251,4 | 216,9 | 367,5 | 212,3 |
| PRINCIPALI COOPERATIVE DI CONSUMO | | | | | | | | | | | | | |
| ALIMENTARI | | | | | | | | | | | | | |
| 1959 | 108,9 | 105,6 | 118,7 | 114,4 | 114,2 | 117,7 | 117,2 | 114,0 | 115,7 | 121,1 | 120,9 | 145,4 | 117,9 |
| 1960 | 112,0 | 117,4 | 122,9 | 126,2 | 122,8 | 124,6 | 123,5 | 124,7 | 123,5 | 130,1 | 127,6 | 154,2 | 125,8 |
| 1961 | 116,8 | 116,0 | 132,2 | 126,6 | 129,7 | 127,6 | 128,0 | 128,7 | 130,9 | 134,4 | 133,3 | 168,3 | 121,1 |
| TESSUTI E ABBIGLIAMENTO | | | | | | | | | | | | | |
| 1959 | 74,5 | 76,5 | 111,5 | 103,1 | 109,0 | 115,8 | 98,2 | 80,5 | 115,6 | 170,5 | 136,9 | 183,6 | 114,6 |
| 1960 | 66,8 | 78,6 | 107,4 | 110,8 | 122,7 | 110,5 | 86,0 | 75,5 | 124,5 | 167,5 | 150,1 | 197,5 | 116,5 |
| 1961 | 81,2 | 90,1 | 138,6 | 112,5 | 133,0 | 123,5 | 112,1 | 84,7 | 111,7 | 200,4 | 171,2 | 212,3 | 130,9 |
| ALTRI ARTICOLI | | | | | | | | | | | | | |
| 1959 | 165,5 | 139,0 | 159,9 | 178,6 | 187,0 | 169,0 | 185,0 | 180,0 | 189,0 | 167,2 | 142,9 | 189,2 | 171,0 |
| 1960 | 203,8 | 223,9 | 221,9 | 196,8 | 179,3 | 185,7 | 175,0 | 205,4 | 219,3 | 203,9 | 185,7 | 203,6 | 200,4 |
| 1961 | 205,8 | 215,2 | 279,0 | 236,1 | 206,8 | 183,5 | 205,1 | 228,3 | 238,2 | 268,7 | 256,7 | 261,2 | 232,5 |
| TOTALE | | | | | | | | | | | | | |
| 1959 | 111,4 | 106,8 | 121,2 | 118,2 | 118,8 | 121,0 | 121,0 | 117,1 | 120,5 | 125,7 | 122,9 | 149,5 | 121,3 |
| 1960 | 116,6 | 123,2 | 129,0 | 130,5 | 126,6 | 128,2 | 125,7 | 128,4 | 129,8 | 136,3 | 132,3 | 159,0 | 130,5 |
| 1961 | 121,5 | 121,8 | 142,1 | 133,4 | 134,9 | 131,5 | 132,6 | 133,8 | 137,3 | 145,4 | 142,6 | 175,9 | 137,8 |

(a) Rilevazione, effettuata dall'Istituto centrale di statistica, concernente le vendite delle aziende commerciali del tipo dei «grandi magazzini», dei «magazzini a prezzo unico» e delle principali cooperative di consumo.

Le aziende del primo tipo, considerate nella presente elaborazione, sono 7 di cui 5 grandi magazzini e 2 magazzini a prezzo unico con un totale di 134 unità locali al 31 dicembre 1955.

Le cooperative di consumo, alla stessa data, sono 130 con un totale di 1416 spacci. Esse sono state scelte con criterio di rappresentatività territoriale tra quelle che nel 1955 realizzarono un ammontare di oltre 75 milioni di lire.

Per tutte le suddette unità statistiche vengono rilevati i dati relativi all'ammontare delle vendite in lire correnti e quelli sul numero delle unità locali (magazzini, spacci) da cui le vendite provengono. L'ammontare delle vendite è pari all'importo dovuto dal cliente indipendentemente dalle modalità di pagamento.

Ai fini del calcolo dei numeri indici l'ammontare delle vendite viene ragguagliato al numero delle unità locali per eliminare l'influenza esercitata dalle variazioni di queste ultime dovuta a nuove aperture od a chiusure delle stesse.

Gli indici sono calcolati assumendo come base temporale la media mensile delle vendite per unità locale dell'anno 1955.

Segue Tav. 99 — Numeri indici delle vendite dei grandi magazzini, dei magazzini a prezzo unico e delle principali cooperative di consumo (a)

Base: Media mensile 1955 = 100

II - INDICI DEI GRANDI MAGAZZINI E DEI MAGAZZINI A PREZZO UNICO PER CATEGORIE DI GENERI

| ANNI | MESI | | | | | | | | | | | | MEDIA |
|--|--------|-------|-------|-------|-------|-------|-------|-------|-------|---------|-------|---------|-------|
| | Gen | Feb | Mar | Apr | Mag | Giu | Lug | Ago | Set | Ott | Nov | Dic | |
| TESSUTI E ABBIGLIAMENTO | | | | | | | | | | | | | |
| TESSUTI E TELERIE | | | | | | | | | | | | | |
| 1959 | 143,8 | 108,5 | 118,2 | 115,9 | 117,9 | 121,6 | 114,6 | 99,7 | 133,1 | 155,9 | 130,1 | 159,3 | 126,7 |
| 1960 | 152,9 | 124,4 | 130,5 | 137,2 | 140,0 | 136,4 | 122,2 | 113,8 | 146,9 | 158,8 | 139,3 | 173,0 | 139,8 |
| 1961 | 176,1 | 128,4 | 154,8 | 129,2 | 144,1 | 135,7 | 134,0 | 117,8 | 137,1 | 166,4 | 144,3 | 177,8 | 145,8 |
| CORREDO E CONFEZIONI | | | | | | | | | | | | | |
| 1959 | 115,5 | 77,5 | 125,7 | 134,7 | 176,7 | 235,4 | 201,3 | 114,9 | 164,5 | 250,3 | 190,5 | 253,5 | 170,6 |
| 1960 | 123,8 | 96,3 | 128,4 | 174,1 | 226,0 | 249,3 | 196,3 | 139,4 | 214,0 | 260,5 | 201,3 | 292,6 | 192,8 |
| 1961 | 140,5 | 140,0 | 176,1 | 186,0 | 229,4 | 274,2 | 236,1 | 144,4 | 185,5 | 305,4 | 245,3 | 320,3 | 214,6 |
| MERCERIA E BONETERIA | | | | | | | | | | | | | |
| 1959 | 138,3 | 100,5 | 139,3 | 132,6 | 147,0 | 157,4 | 139,7 | 118,8 | 169,0 | 240,1 | 197,5 | 275,8 | 163,7 |
| 1960 | 150,3 | 120,5 | 140,6 | 174,5 | 170,9 | 161,8 | 140,5 | 130,1 | 199,2 | 240,0 | 208,6 | 317,4 | 180,8 |
| 1961 | 171,7 | 122,4 | 174,5 | 159,5 | 167,3 | 166,2 | 149,2 | 130,4 | 154,8 | 238,6 | 213,7 | 306,7 | 181,8 |
| CALZATURE | | | | | | | | | | | | | |
| 1959 | 76,8 | 47,8 | 103,6 | 119,2 | 159,4 | 214,1 | 173,9 | 87,7 | 112,2 | 209,0 | 158,2 | 202,0 | 139,2 |
| 1960 | 83,7 | 62,9 | 97,3 | 163,0 | 197,1 | 216,5 | 164,0 | 107,8 | 147,7 | 213,5 | 160,5 | 222,5 | 153,7 |
| 1961 | 96,9 | 62,4 | 133,1 | 157,3 | 179,1 | 214,0 | 192,9 | 115,2 | 118,4 | 219,9 | 174,0 | 217,4 | 158,1 |
| ALTRI ARTICOLI | | | | | | | | | | | | | |
| OMBRELLI, BORSE, VALIGERIA, SPORT | | | | | | | | | | | | | |
| 1959 | 84,2 | 54,6 | 97,0 | 117,0 | 150,0 | 250,5 | 291,2 | 165,2 | 154,6 | 172,2 | 130,1 | 220,5 | 157,7 |
| 1960 | 91,2 | 79,4 | 100,0 | 139,6 | 202,5 | 306,5 | 288,6 | 189,6 | 202,0 | 195,0 | 135,0 | 266,6 | 183,5 |
| 1961 | 116,2 | 76,1 | 123,2 | 141,2 | 204,2 | 317,2 | 347,5 | 204,0 | 172,8 | 223,8 | 151,3 | 254,1 | 195,6 |
| CASALINGHI, VETRERIE, CHINÇAGLIERIE | | | | | | | | | | | | | |
| 1959 | 126,5 | 121,5 | 138,5 | 147,9 | 154,7 | 138,4 | 137,5 | 141,5 | 184,3 | 179,5 | 140,5 | 212,0 | 152,2 |
| 1960 | 127,7 | 139,9 | 147,2 | 167,6 | 160,2 | 146,9 | 147,4 | 160,4 | 190,7 | 186,4 | 156,1 | 234,9 | 164,3 |
| 1961 | 144,2 | 140,0 | 171,4 | 157,4 | 162,7 | 145,8 | 158,3 | 170,4 | 190,0 | 190,8 | 159,6 | 234,3 | 169,7 |
| BIGOTTERIE | | | | | | | | | | | | | |
| 1959 | 129,9 | 109,9 | 166,1 | 167,5 | 174,9 | 183,5 | 187,7 | 162,7 | 170,7 | 198,9 | 173,9 | 438,1 | 189,3 |
| 1960 | 163,5 | 176,5 | 218,1 | 305,1 | 249,1 | 234,9 | 240,3 | 240,0 | 241,1 | 228,3 | 209,9 | 525,3 | 254,1 |
| 1961 | 191,7 | 159,2 | 245,6 | 248,8 | 269,5 | 244,2 | 268,3 | 254,9 | 239,7 | 240,5 | 196,8 | 475,7 | 255,5 |
| CANCELLERIA, SCOLASTICI, LIBRI | | | | | | | | | | | | | |
| 1959 | 135,7 | 90,5 | 117,6 | 92,5 | 75,0 | 65,5 | 68,5 | 75,1 | 242,7 | 317,8 | 147,2 | 319,4 | 146,6 |
| 1960 | 141,0 | 108,1 | 115,8 | 119,2 | 82,3 | 71,2 | 75,6 | 84,8 | 290,7 | 323,7 | 152,8 | 353,5 | 161,7 |
| 1961 | 168,5 | 107,0 | 148,5 | 96,2 | 93,2 | 72,7 | 78,3 | 85,7 | 299,9 | 331,6 | 165,2 | 365,4 | 171,4 |
| GIOCATTOLI | | | | | | | | | | | | | |
| 1959 | 220,9 | 63,9 | 49,7 | 50,2 | 57,9 | 88,4 | 95,8 | 67,3 | 72,2 | 109,9 | 128,5 | 818,6 | 157,2 |
| 1960 | 216,1 | 92,6 | 60,3 | 62,1 | 64,0 | 100,4 | 84,9 | 65,5 | 67,3 | 99,8 | 145,8 | 897,1 | 170,7 |
| 1961 | 242,1 | 83,7 | 57,3 | 54,8 | 66,8 | 90,3 | 109,0 | 78,8 | 76,1 | 107,6 | 146,5 | 899,1 | 179,6 |
| PROFUMERIA, TOILETTA, BAGNO | | | | | | | | | | | | | |
| 1959 | 141,4 | 122,4 | 140,2 | 153,3 | 150,4 | 160,7 | 183,6 | 159,3 | 163,1 | 172,3 | 148,1 | 200,7 | 158,1 |
| 1960 | 146,9 | 144,8 | 157,6 | 176,0 | 178,9 | 180,0 | 193,0 | 181,9 | 182,3 | 180,2 | 163,9 | 231,3 | 176,7 |
| 1961 | 167,3 | 152,2 | 187,6 | 177,9 | 188,2 | 183,3 | 211,9 | 194,3 | 196,8 | 194,8 | 175,2 | 250,3 | 190,7 |
| MOBILI | | | | | | | | | | | | | |
| 1959 | 136,8 | 143,0 | 171,5 | 190,6 | 197,6 | 202,2 | 187,6 | 128,3 | 216,0 | 252,4 | 206,2 | 247,6 | 190,4 |
| 1960 | 170,1 | 205,2 | 235,4 | 273,7 | 281,7 | 280,5 | 225,0 | 178,8 | 282,1 | 315,9 | 272,9 | 402,7 | 260,3 |
| 1961 | 261,4 | 262,1 | 344,4 | 305,6 | 368,7 | 328,8 | 309,1 | 248,7 | 370,8 | 441,7 | 388,5 | 463,0 | 342,7 |
| ELETTRODOMESTICI | | | | | | | | | | | | | |
| 1959 | 245,2 | 330,9 | 405,9 | 327,2 | 359,7 | 316,4 | 312,1 | 200,9 | 205,9 | 231,6 | 173,9 | 248,5 | 279,3 |
| 1960 | 163,6 | 168,8 | 252,0 | 297,2 | 316,5 | 332,4 | 279,7 | 244,8 | 261,2 | 283,5 | 211,0 | 360,5 | 264,2 |
| 1961 | 225,0 | 202,2 | 304,0 | 302,2 | 357,9 | 368,2 | 344,0 | 293,8 | 336,7 | 355,1 | 287,8 | 494,9 | 323,1 |
| RADIO, TELEVISIONE, MUSICA | | | | | | | | | | | | | |
| 1959 | 245,9 | 182,0 | 205,1 | 204,7 | 196,1 | 202,4 | 240,4 | 181,6 | 544,3 | 1.023,1 | 711,4 | 1.070,6 | 420,8 |
| 1960 | 587,8 | 498,0 | 402,7 | 407,1 | 381,2 | 359,2 | 357,6 | 403,5 | 830,6 | 1.006,3 | 843,5 | 1.549,8 | 635,3 |
| 1961 | 1005,5 | 671,8 | 696,5 | 654,5 | 479,6 | 533,7 | 492,6 | 475,3 | 888,2 | 1.086,3 | 899,6 | 1.731,8 | 804,7 |

(a) Cfr. la nota (a) alla pagina precedente.

TAV. 100 — Vendita di sale (a)

Quantità in quintali; introiti in milioni di lire

| PROVINCIE E REGIONI | 1960 | | | | 1961 | | | |
|--|----------------|-------------------------------------|----------------|-----------------|----------------|-------------------------------------|----------------|-----------------|
| | QUANTITÀ | | | INTROITI (b) | QUANTITÀ | | | INTROITI (b) |
| | Commestibile | Industriale e per usi diversi | Totale | | Commestibile | Industriale e per usi diversi | Totale | |
| Torino | 107.992 | 18.935 | 126.927 | 1.032 | 110.999 | 19.852 | 130.851 | 1.064 |
| Vercelli | 23.801 | 2.972 | 26.773 | 233 | 23.199 | 4.993 | 28.192 | 232 |
| Novara | 33.728 | 1.980 | 35.708 | 297 | 32.159 | 2.235 | 34.394 | 289 |
| Cuneo | 44.447 | 7.058 | 51.505 | 387 | 44.231 | 6.437 | 50.668 | 382 |
| Asti | 15.792 | 3.833 | 19.625 | 150 | 15.239 | 4.380 | 19.619 | 146 |
| Alessandria | 42.452 | 55.824 | 98.276 | 501 | 45.339 | 56.250 | 101.589 | 529 |
| PIEMONTE | 268.212 | 90.602 | 358.814 | 2.600 | 271.166 | 94.147 | 365.313 | 2.642 |
| VALLE D'AOSTA | 7.725 | 1.948 | 9.673 | 67 | 7.721 | 2.246 | 9.967 | 68 |
| Imperia | 16.084 | 866 | 16.950 | 160 | 16.495 | 528 | 17.023 | 164 |
| Savona | 19.165 | 4.010 | 23.175 | 196 | 18.651 | 3.082 | 21.733 | 190 |
| Genova | 71.256 | 49.690 | 120.946 | 736 | 69.536 | 13.601 | 83.137 | 699 |
| La Spezia | 15.036 | 797 | 15.833 | 151 | 14.721 | 378 | 15.099 | 148 |
| LIGURIA | 121.541 | 55.363 | 176.904 | 1.243 | 119.403 | 17.589 | 136.992 | 1.201 |
| Varese | 43.337 | 10.733 | 54.070 | 433 | 42.773 | 11.109 | 53.882 | 436 |
| Como | 54.293 | 3.804 | 58.097 | 443 | 55.322 | 4.454 | 59.776 | 455 |
| Sondrio | 11.605 | 3.218 | 14.823 | 109 | 10.752 | 3.160 | 13.912 | 103 |
| Milano | 210.151 | 75.798 | 285.949 | 1.998 | 216.325 | 76.381 | 292.706 | 2.050 |
| Bergamo | 40.653 | 8.062 | 48.715 | 414 | 39.405 | 8.167 | 47.572 | 406 |
| Brescia | 54.684 | 7.396 | 62.080 | 559 | 53.045 | 6.617 | 59.662 | 542 |
| Pavia | 35.028 | 4.020 | 39.048 | 319 | 33.959 | 3.941 | 37.900 | 311 |
| Cremona | 32.687 | 7.194 | 39.881 | 310 | 31.686 | 5.724 | 37.410 | 304 |
| Mantova | 38.726 | 5.243 | 43.969 | 332 | 36.832 | 4.618 | 41.450 | 317 |
| LOMBARDIA | 521.164 | 125.468 | 646.632 | 4.917 | 520.099 | 124.171 | 644.270 | 4.924 |
| Bolzano - Bozen | 23.449 | 8.037 | 31.486 | 229 | 23.131 | 6.911 | 30.042 | 225 |
| Trento | 27.674 | 8.049 | 35.723 | 287 | 26.977 | 6.851 | 33.828 | 278 |
| TRENTINO-ALTO ADIGE | 51.123 | 16.086 | 67.209 | 516 | 50.108 | 13.762 | 63.870 | 503 |
| Verona | 51.698 | 10.024 | 61.722 | 500 | 53.694 | 10.041 | 63.735 | 511 |
| Vicenza | 44.306 | 9.450 | 53.756 | 444 | 42.153 | 8.082 | 50.235 | 423 |
| Belluno | 15.099 | 5.546 | 20.645 | 152 | 14.721 | 4.619 | 19.340 | 146 |
| Treviso | 37.797 | 6.863 | 44.660 | 368 | 36.057 | 6.696 | 42.753 | 349 |
| Venezia | 46.233 | 19.568 | 65.801 | 507 | 46.086 | 13.261 | 59.347 | 496 |
| Padova | 47.277 | 4.948 | 52.225 | 470 | 46.319 | 4.696 | 51.015 | 471 |
| Rovigo | 18.146 | 1.118 | 19.264 | 182 | 17.002 | 983 | 17.985 | 170 |
| VENETO | 260.556 | 57.517 | 318.073 | 2.623 | 256.032 | 48.378 | 304.410 | 2.566 |
| Udine | 51.607 | 24.232 | 75.839 | 503 | 50.446 | 10.624 | 61.070 | 469 |
| Gorizia | 8.402 | 1.012 | 9.414 | 79 | 8.414 | 1.137 | 9.551 | 80 |
| Trieste | 17.126 | 6.771 | 23.897 | 168 | 17.115 | 4.073 | 21.188 | 162 |
| FRIULI-VENEZIA GIULIA | 77.135 | 32.015 | 109.150 | 750 | 75.975 | 15.834 | 91.809 | 711 |
| Piacenza | 24.745 | 1.746 | 26.491 | 205 | 25.819 | 2.604 | 28.423 | 211 |
| Parma | 40.310 | 1.948 | 42.258 | 308 | 39.063 | 2.346 | 41.409 | 302 |
| Reggio nell'Emilia | 30.672 | 6.066 | 36.738 | 254 | 29.183 | 4.249 | 33.432 | 240 |
| Modena | 49.477 | 6.307 | 55.784 | 408 | 48.401 | 6.155 | 54.556 | 406 |
| Bologna | 55.909 | 17.472 | 73.381 | 543 | 57.852 | 17.810 | 75.662 | 565 |
| Ferrara | 30.063 | 68.225 | 98.288 | 380 | 29.326 | 15.498 | 44.824 | 287 |
| Ravenna | 20.146 | 5.466 | 25.612 | 165 | 20.673 | 6.247 | 26.920 | 174 |
| Forlì | 35.263 | 2.111 | 37.374 | 260 | 34.926 | 1.917 | 36.843 | 271 |
| EMILIA-ROMAGNA | 286.585 | 109.341 | 395.926 | 2.523 | 285.243 | 56.826 | 342.069 | 2.456 |
| Pesaro e Urbino | 20.620 | 1.757 | 22.377 | 168 | 18.819 | 1.330 | 20.149 | 161 |
| Ancona | 32.365 | 2.597 | 34.962 | 263 | 31.442 | 2.771 | 34.213 | 261 |
| Macerata | 22.435 | 2.040 | 24.475 | 185 | 21.537 | 1.575 | 23.112 | 179 |
| Ascoli Piceno | 25.527 | 1.608 | 27.135 | 197 | 24.720 | 2.208 | 26.928 | 196 |
| MARCHE | 100.947 | 8.002 | 108.949 | 813 | 96.518 | 7.884 | 104.402 | 797 |

(a) Dati forniti dall'Amministrazione dei Monopoli dello Stato. I dati rappresentano le quantità e gli introiti dei prodotti trasferiti dai magazzini di distribuzione ai rivenditori. Nel sale commestibile sono comprese le quantità vendute per le provviste di bordo. Per la Sicilia e la Sardegna la vendita è libera, ad eccezione della salina di Cagliari che effettua una vendita a prezzo speciale. — (b) Al lordo degli aggi spettanti ai rivenditori.

Segue Tav. 100 — Vendita di sale (a)

Quantità in quintali; introiti in milioni di lire

| PROVINCIE E REGIONI | 1960 | | | | 1961 | | | |
|-----------------------------------|-------------------|-------------------------------------|------------------|-----------------|-------------------|-------------------------------------|------------------|-----------------|
| | QUANTITÀ | | | INTROITI (b) | QUANTITÀ | | | INTROITI (b) |
| | Comme- stibile | Industriale e per usi diversi | Totale | | Comme- stibile | Industriale e per usi diversi | Totale | |
| Massa-Carrara | 11.648 | 527 | 12.175 | 118 | 11.516 | 561 | 12.077 | 118 |
| Lucca | 23.634 | 2.161 | 25.795 | 225 | 23.266 | 2.609 | 25.875 | 228 |
| Pistoia | 20.233 | 579 | 20.812 | 180 | 20.264 | 689 | 20.953 | 180 |
| Firenze | 56.172 | 17.494 | 73.666 | 591 | 56.001 | 19.772 | 75.773 | 597 |
| Livorno | 19.969 | 10.025 | 29.994 | 224 | 19.696 | 8.866 | 28.562 | 221 |
| Pisa | 19.184 | 1.871 | 21.055 | 208 | 18.163 | 2.302 | 20.465 | 206 |
| Arezzo | 19.452 | 1.509 | 20.961 | 204 | 18.680 | 1.806 | 20.486 | 199 |
| Siena | 20.576 | 3.419 | 23.995 | 205 | 19.291 | 3.471 | 22.762 | 198 |
| Grosseto | 16.443 | 1.007 | 17.450 | 159 | 15.669 | 1.439 | 17.108 | 156 |
| TOSCANA | 207.311 | 38.592 | 245.903 | 2.114 | 202.546 | 41.515 | 244.061 | 2.103 |
| Perugia | 40.154 | 3.248 | 43.402 | 324 | 40.210 | 3.586 | 43.796 | 330 |
| Terni | 15.115 | 1.311 | 16.426 | 139 | 15.077 | 1.350 | 16.427 | 142 |
| UMBRIA | 55.269 | 4.559 | 59.828 | 463 | 55.287 | 4.936 | 60.223 | 472 |
| Viterbo | 21.154 | 479 | 21.633 | 162 | 21.081 | 478 | 21.559 | 164 |
| Rieti | 11.627 | 941 | 12.568 | 91 | 11.790 | 1.042 | 12.832 | 93 |
| Roma | 192.500 | 11.503 | 204.003 | 1.756 | 191.892 | 11.500 | 203.392 | 1.778 |
| Latina | 22.164 | 714 | 22.878 | 201 | 22.587 | 895 | 23.482 | 204 |
| Frosinone | 39.648 | 1.276 | 40.924 | 308 | 37.490 | 1.216 | 38.706 | 292 |
| LAZIO | 287.093 | 14.913 | 302.006 | 2.518 | 284.840 | 15.131 | 299.971 | 2.531 |
| Caserta | 51.866 | 2.212 | 54.078 | 406 | 51.312 | 1.968 | 53.280 | 406 |
| Benevento | 26.952 | 287 | 27.239 | 189 | 26.327 | 247 | 26.574 | 186 |
| Napoli | 174.320 | 14.420 | 188.740 | 1.484 | 175.197 | 15.511 | 190.708 | 1.507 |
| Avellino | 35.978 | 3.004 | 38.982 | 280 | 32.615 | 3.354 | 35.969 | 256 |
| Salerno | 92.434 | 2.568 | 95.002 | 689 | 92.340 | 3.095 | 95.435 | 690 |
| CAMPANIA | 381.550 | 22.491 | 404.041 | 3.048 | 377.791 | 24.175 | 401.966 | 3.045 |
| L'Aquila | 26.704 | 5.255 | 31.959 | 246 | 24.329 | 4.756 | 29.085 | 229 |
| Teramo | 16.317 | 3.626 | 19.943 | 138 | 15.469 | 3.054 | 18.523 | 132 |
| Pescara | 16.299 | 2.266 | 18.565 | 161 | 15.641 | 2.588 | 18.229 | 158 |
| Chieti | 24.196 | 1.103 | 25.299 | 232 | 22.722 | 1.035 | 23.757 | 224 |
| Campobasso | 31.264 | 1.867 | 33.131 | 263 | 29.183 | 1.648 | 30.831 | 250 |
| ABRUZZI E MOLISE | 114.780 | 14.117 | 128.897 | 1.040 | 107.344 | 13.081 | 120.425 | 993 |
| Foggia | 42.773 | 1.725.372 | 1.768.145 | 1.163 | 41.873 | 1.736.253 | 1.778.126 | 1.185 |
| Bari | 104.515 | 7.797 | 112.312 | 1.044 | 104.783 | 4.850 | 109.633 | 1.024 |
| Taranto | 31.311 | 1.200 | 32.511 | 308 | 30.203 | 1.814 | 32.017 | 299 |
| Brindisi | 23.836 | 947 | 24.783 | 242 | 23.324 | 680 | 24.004 | 235 |
| Lecce | 44.105 | 1.654 | 45.759 | 447 | 42.570 | 1.513 | 44.083 | 434 |
| PUGLIA | 246.540 | 1.736.970 | 1.983.510 | 3.204 | 242.753 | 1.745.110 | 1.987.863 | 3.177 |
| Potenza | 38.950 | 1.199 | 40.149 | 282 | 33.923 | 1.243 | 35.166 | 246 |
| Matera | 12.465 | 133 | 12.598 | 114 | 11.653 | 164 | 11.817 | 106 |
| BASILICATA | 51.415 | 1.332 | 52.747 | 396 | 45.576 | 1.407 | 46.983 | 352 |
| Cosenza | 53.393 | 1.794 | 55.187 | 360 | 49.802 | 1.607 | 51.409 | 342 |
| Catanzaro | 48.327 | 3.000 | 51.327 | 340 | 47.259 | 3.282 | 50.541 | 335 |
| Reggio di Calabria | 32.907 | 2.020 | 34.927 | 244 | 31.972 | 2.318 | 34.290 | 244 |
| CALABRIA | 134.627 | 6.814 | 141.441 | 944 | 129.033 | 7.207 | 136.240 | 921 |
| Trapani | — | — | — | — | — | — | — | — |
| Palermo | — | — | — | — | — | — | — | — |
| Messina | — | — | — | — | — | — | — | — |
| Agrigento | — | — | — | — | — | — | — | — |
| Caltanissetta | — | — | — | — | — | — | — | — |
| Enna | — | — | — | — | — | — | — | — |
| Catania | — | — | — | — | — | — | — | — |
| Ragusa | — | — | — | — | — | — | — | — |
| Siracusa | — | — | — | — | — | — | — | — |
| SICILIA | — | — | — | — | — | — | — | — |
| Sassari | — | — | — | — | — | — | — | — |
| Nuoro | — | — | — | — | — | — | — | — |
| Cagliari | 45.920 | 131.749 | 177.669 | 116 | 15.090 | 274.059 | 289.149 | 220 |
| SARDEGNA | 45.920 | 131.749 | 177.669 | 116 | 15.090 | 274.059 | 289.149 | 220 |
| ITALIA | 3.219.493 | 2.467.879 | 5.687.372 | 29.895 | 3.142.525 | 2.507.458 | 5.649.983 | 29.682 |

(a) e (b) Cfr. le note (a) e (b) alla pagina precedente.

TAV. 101 — Vendita di tabacchi (a)

Quantità in quintali; introiti in milioni di lire

| PROVINCIE E REGIONI | 1960 | | | | 1961 | | | | | | |
|------------------------------------|---------------|--------------|---------------|----------------------------|-----------------------|--------------|---------------|---------------|--------------|---------------|-----------------|
| | QUANTITÀ | | | INTROITI (b) | QUANTITÀ | | | | | | INTROITI (b) |
| | Nazionali | Esteri | Totale | | Nazionali | | | | Esteri | Totale | |
| | | | | Da fusto e trinciati | Sigari e sigaretti | Sigarette | Totale | | | | |
| Torino | 24.377 | 796 | 25.173 | 23.472 | 2.993 | 791 | 23.482 | 27.266 | 967 | 28.233 | 25.582 |
| Vercelli | 5.239 | 95 | 5.334 | 4.720 | 778 | 215 | 4.595 | 5.588 | 109 | 5.697 | 4.880 |
| Novara | 5.373 | 90 | 5.463 | 4.938 | 509 | 214 | 5.132 | 5.855 | 83 | 5.938 | 5.183 |
| Cuneo | 5.626 | 74 | 5.700 | 4.481 | 1.764 | 300 | 3.878 | 5.942 | 79 | 6.021 | 4.664 |
| Asti | 2.266 | 24 | 2.290 | 1.965 | 390 | 109 | 1.911 | 2.410 | 28 | 2.438 | 2.043 |
| Alessandria | 6.122 | 108 | 6.230 | 5.791 | 572 | 242 | 5.705 | 6.519 | 132 | 6.651 | 5.992 |
| PIEMONTE | 49.003 | 1.187 | 50.190 | 45.367 | 7.006 | 1.871 | 44.703 | 53.580 | 1.398 | 54.978 | 48.344 |
| VALLE D'AOSTA | 1.447 | 38 | 1.485 | 1.220 | 431 | 45 | 1.080 | 1.556 | 42 | 1.598 | 1.289 |
| Imperia | 3.304 | 195 | 3.499 | 3.451 | 400 | 124 | 3.081 | 3.605 | 237 | 3.842 | 3.705 |
| Savona | 3.726 | 116 | 3.842 | 3.655 | 434 | 128 | 3.449 | 4.011 | 143 | 4.154 | 3.838 |
| Genova | 15.257 | 452 | 15.709 | 15.771 | 933 | 441 | 14.800 | 16.174 | 523 | 16.697 | 16.049 |
| La Spezia | 2.878 | 39 | 2.917 | 2.848 | 174 | 64 | 2.848 | 3.086 | 53 | 3.139 | 2.921 |
| LIGURIA | 25.165 | 802 | 25.967 | 25.725 | 1.941 | 757 | 24.178 | 26.876 | 956 | 27.832 | 26.513 |
| Varese | 8.483 | 77 | 8.560 | 7.963 | 541 | 266 | 8.674 | 9.481 | 72 | 9.553 | 8.507 |
| Como | 5.555 | 35 | 5.590 | 4.841 | 617 | 247 | 5.208 | 6.072 | 36 | 6.108 | 5.113 |
| Sondrio | 1.286 | 6 | 1.292 | 1.039 | 326 | 53 | 969 | 1.348 | 5 | 1.353 | 1.063 |
| Milano | 40.535 | 1.038 | 41.573 | 43.020 | 1.282 | 978 | 42.216 | 44.476 | 1.075 | 45.551 | 44.682 |
| Bergamo | 8.303 | 54 | 8.357 | 7.248 | 1.116 | 285 | 7.504 | 8.905 | 60 | 8.965 | 7.538 |
| Brescia | 9.688 | 101 | 9.789 | 8.696 | 947 | 294 | 9.265 | 10.506 | 128 | 10.634 | 9.174 |
| Pavia | 6.827 | 112 | 6.939 | 6.641 | 395 | 287 | 6.567 | 7.249 | 106 | 7.355 | 6.764 |
| Cremona | 4.282 | 33 | 4.315 | 3.985 | 210 | 134 | 4.140 | 4.484 | 38 | 4.522 | 4.026 |
| Mantova | 5.196 | 56 | 5.252 | 4.730 | 467 | 200 | 4.761 | 5.428 | 70 | 5.498 | 4.808 |
| LOMBARDIA | 90.155 | 1.512 | 91.667 | 88.163 | 5.901 | 2.744 | 89.304 | 97.949 | 1.590 | 99.539 | 91.675 |
| Bolzano - Bozen | 4.652 | 148 | 4.800 | 4.476 | 719 | 99 | 4.131 | 4.949 | 204 | 5.153 | 4.677 |
| Trento | 5.011 | 66 | 5.077 | 4.268 | 849 | 189 | 4.210 | 5.248 | 88 | 5.336 | 4.388 |
| TRENTINO-A. ADIGE | 9.663 | 214 | 9.877 | 8.744 | 1.568 | 288 | 8.341 | 10.197 | 292 | 10.489 | 9.065 |
| Verona | 7.694 | 115 | 7.809 | 6.939 | 772 | 293 | 7.088 | 8.153 | 149 | 8.302 | 7.185 |
| Vicenza | 6.423 | 66 | 6.489 | 5.553 | 947 | 230 | 5.743 | 6.920 | 82 | 7.002 | 5.811 |
| Belluno | 2.878 | 41 | 2.919 | 2.463 | 755 | 85 | 2.156 | 2.996 | 56 | 3.052 | 2.505 |
| Treviso | 6.011 | 43 | 6.054 | 5.176 | 1.250 | 238 | 4.925 | 6.413 | 66 | 6.479 | 5.393 |
| Venezia | 10.207 | 253 | 10.460 | 9.794 | 1.044 | 238 | 9.549 | 10.831 | 319 | 11.150 | 10.181 |
| Padova | 8.317 | 110 | 8.427 | 7.645 | 679 | 258 | 7.788 | 8.725 | 157 | 8.882 | 7.862 |
| Rovigo | 4.010 | 19 | 4.029 | 3.341 | 581 | 120 | 3.330 | 4.031 | 33 | 4.064 | 3.320 |
| VENETO | 45.540 | 647 | 46.187 | 40.911 | 6.028 | 1.462 | 40.579 | 48.069 | 862 | 48.931 | 42.257 |
| Udine | 9.663 | 124 | 9.787 | 8.617 | 1.950 | 271 | 8.113 | 10.334 | 179 | 10.513 | 9.048 |
| Gorizia | 1.718 | 17 | 1.735 | 1.504 | 124 | 22 | 1.750 | 1.896 | 31 | 1.927 | 1.645 |
| Trieste | 3.750 | 621 | 4.371 | 4.613 | 226 | 53 | 3.833 | 4.112 | 523 | 4.635 | 4.762 |
| FRIULI-V. GIULIA | 15.131 | 762 | 15.893 | 14.734 | 2.300 | 346 | 13.696 | 16.342 | 733 | 17.075 | 15.455 |
| Piacenza | 3.528 | 54 | 3.582 | 3.399 | 391 | 145 | 3.248 | 3.784 | 59 | 3.843 | 3.481 |
| Parma | 4.749 | 89 | 4.838 | 4.603 | 428 | 160 | 4.509 | 5.097 | 108 | 5.205 | 4.730 |
| Reggio nell'Emilia | 3.928 | 54 | 3.982 | 3.678 | 464 | 151 | 3.629 | 4.244 | 66 | 4.310 | 3.820 |
| Modena | 6.627 | 96 | 6.723 | 6.329 | 690 | 275 | 6.246 | 7.211 | 124 | 7.335 | 6.584 |
| Bologna | 11.116 | 429 | 11.545 | 12.098 | 453 | 323 | 11.087 | 11.863 | 552 | 12.415 | 12.412 |
| Ferrara | 5.835 | 89 | 5.924 | 5.553 | 373 | 171 | 5.545 | 6.089 | 114 | 6.203 | 5.614 |
| Ravenna | 4.328 | 112 | 4.440 | 4.428 | 129 | 157 | 4.356 | 4.642 | 160 | 4.802 | 4.609 |
| Forlì | 6.071 | 219 | 6.290 | 6.458 | 236 | 201 | 6.119 | 6.556 | 315 | 6.871 | 6.804 |
| EMILIA-ROMAGNA | 46.182 | 1.142 | 47.324 | 46.566 | 3.164 | 1.583 | 44.739 | 49.486 | 1.498 | 50.984 | 48.054 |
| Pesaro e Urbino | 2.776 | 51 | 2.827 | 2.755 | 253 | 97 | 2.595 | 2.945 | 104 | 3.049 | 2.879 |
| Ancona | 4.104 | 112 | 4.216 | 4.437 | 141 | 117 | 4.093 | 4.351 | 167 | 4.518 | 4.536 |
| Macerata | 2.576 | 33 | 2.609 | 2.640 | 147 | 88 | 2.517 | 2.752 | 69 | 2.821 | 2.722 |
| Ascoli Piceno | 2.657 | 40 | 2.697 | 2.650 | 170 | 83 | 2.560 | 2.813 | 72 | 2.885 | 2.728 |
| MARCHE | 12.113 | 236 | 12.349 | 12.482 | 711 | 385 | 11.765 | 12.861 | 412 | 13.273 | 12.865 |

(a) Dati forniti dall'Amministrazione dei Monopoli dello Stato. I dati rappresentano le quantità e gli introiti dei prodotti trasferiti dai magazzini di distribuzione ai rivenditori. — (b) Al lordo degli aggi spettanti ai rivenditori.

Segue Tav. 101 — Vendita di tabacchi (a)

Quantità in quintali; introiti in milioni di lire

| PROVINCIE E REGIONI | 1960 | | | | 1961 | | | | | | |
|-----------------------------------|----------------|---------------|----------------|----------------------------|-----------------------|---------------|----------------|----------------|---------------|----------------|-----------------|
| | QUANTITÀ | | | INTROITI (b) | QUANTITÀ | | | | | | INTROITI (b) |
| | Nazionali | Esteri | Totale | | Nazionali | | | | Esteri | Totale | |
| | | | | Da fiuto e trinciati | Sigari e sigaretti | Sigarette | Totale | | | | |
| Massa-Carrara | 2.384 | 33 | 2.417 | 2.192 | 253 | 70 | 2.248 | 2.571 | 42 | 2.613 | 2.292 |
| Lucca | 5.042 | 109 | 5.151 | 4.697 | 707 | 179 | 4.450 | 5.336 | 165 | 5.501 | 4.866 |
| Pistoia | 3.033 | 69 | 3.102 | 2.977 | 271 | 108 | 2.850 | 3.229 | 93 | 3.322 | 3.056 |
| Firenze | 13.685 | 379 | 14.064 | 15.128 | 368 | 492 | 13.785 | 14.645 | 556 | 15.201 | 15.544 |
| Livorno | 4.353 | 95 | 4.448 | 4.397 | 309 | 101 | 4.215 | 4.625 | 168 | 4.793 | 4.571 |
| Pisa | 4.363 | 73 | 4.436 | 4.167 | 312 | 167 | 4.124 | 4.603 | 104 | 4.707 | 4.248 |
| Arezzo | 3.168 | 40 | 3.208 | 3.156 | 161 | 107 | 3.094 | 3.362 | 62 | 3.424 | 3.201 |
| Siena | 3.116 | 60 | 3.176 | 3.102 | 295 | 115 | 2.918 | 3.328 | 83 | 3.411 | 3.185 |
| Grosseto | 2.938 | 44 | 2.982 | 2.681 | 440 | 95 | 2.550 | 3.085 | 73 | 3.158 | 2.766 |
| TOSCANA | 42.082 | 902 | 42.984 | 42.497 | 3.116 | 1.434 | 40.234 | 44.784 | 1.346 | 46.130 | 43.729 |
| Perugia | 4.873 | 71 | 4.944 | 5.073 | 211 | 169 | 4.837 | 5.217 | 119 | 5.336 | 5.201 |
| Terni | 2.351 | 31 | 2.382 | 2.498 | 85 | 66 | 2.400 | 2.551 | 55 | 2.606 | 2.603 |
| UMBRIA | 7.224 | 102 | 7.326 | 7.571 | 296 | 235 | 7.237 | 7.768 | 174 | 7.942 | 7.804 |
| Viterbo | 2.633 | 37 | 2.670 | 2.693 | 94 | 74 | 2.686 | 2.854 | 48 | 2.902 | 2.796 |
| Benevento | 1.291 | 17 | 1.308 | 1.278 | 94 | 54 | 1.218 | 1.366 | 24 | 1.390 | 1.307 |
| Roma | 40.475 | 1.880 | 42.355 | 48.751 | 508 | 616 | 41.780 | 42.904 | 2.366 | 45.270 | 49.572 |
| Latina | 2.963 | 36 | 2.999 | 2.951 | 367 | 74 | 2.746 | 3.187 | 51 | 3.238 | 3.070 |
| Frosinone | 3.454 | 39 | 3.493 | 3.404 | 430 | 128 | 3.142 | 3.700 | 55 | 3.755 | 3.504 |
| LAZIO | 50.816 | 2.009 | 52.825 | 59.077 | 1.493 | 946 | 51.572 | 54.911 | 2.544 | 56.555 | 60.249 |
| Caserta | 6.352 | 9 | 6.361 | 6.434 | 318 | 90 | 6.483 | 6.891 | 17 | 6.908 | 6.636 |
| Benevento | 2.221 | 6 | 2.227 | 2.091 | 274 | 44 | 2.098 | 2.416 | 10 | 2.426 | 2.173 |
| Napoli | 27.822 | 180 | 28.002 | 32.061 | 183 | 246 | 30.049 | 30.478 | 203 | 30.681 | 32.509 |
| Avellino | 2.888 | 8 | 2.896 | 2.652 | 479 | 51 | 2.461 | 2.991 | 12 | 3.003 | 2.654 |
| Salerno | 8.196 | 48 | 8.244 | 8.203 | 850 | 124 | 7.781 | 8.755 | 66 | 8.821 | 8.363 |
| CAMPANIA | 47.479 | 251 | 47.730 | 51.441 | 2.104 | 555 | 48.872 | 51.531 | 308 | 51.839 | 52.335 |
| L'Aquila | 2.856 | 34 | 2.890 | 2.744 | 316 | 84 | 2.589 | 2.989 | 54 | 3.043 | 2.804 |
| Teramo | 1.839 | 21 | 1.860 | 1.656 | 394 | 44 | 1.491 | 1.929 | 36 | 1.965 | 1.710 |
| Pescara | 2.389 | 79 | 2.468 | 2.391 | 328 | 46 | 2.144 | 2.518 | 117 | 2.635 | 2.497 |
| Chieti | 2.637 | 26 | 2.663 | 2.404 | 422 | 65 | 2.183 | 2.670 | 45 | 2.715 | 2.401 |
| Campobasso | 2.583 | 13 | 2.596 | 2.176 | 562 | 62 | 1.998 | 2.622 | 21 | 2.643 | 2.181 |
| ABRUZZI E MOLISE | 12.304 | 173 | 12.477 | 11.371 | 2.022 | 301 | 10.405 | 12.728 | 273 | 13.001 | 11.593 |
| Foggia | 5.042 | 27 | 5.069 | 4.614 | 636 | 97 | 4.458 | 5.191 | 53 | 5.244 | 4.686 |
| Bari | 11.936 | 111 | 12.047 | 11.750 | 658 | 277 | 11.644 | 12.579 | 151 | 12.730 | 11.944 |
| Taranto | 3.966 | 14 | 3.980 | 3.650 | 214 | 75 | 3.897 | 4.186 | 23 | 4.209 | 3.744 |
| Brindisi | 2.748 | 11 | 2.759 | 2.425 | 227 | 72 | 2.681 | 2.980 | 23 | 3.003 | 2.578 |
| Lecce | 4.627 | 30 | 4.657 | 4.174 | 302 | 168 | 4.543 | 5.013 | 47 | 5.060 | 4.390 |
| PUGLIA | 28.319 | 193 | 28.512 | 26.613 | 2.037 | 689 | 27.223 | 29.949 | 297 | 30.246 | 27.342 |
| Potenza | 2.866 | 6 | 2.872 | 2.376 | 724 | 69 | 2.126 | 2.919 | 8 | 2.927 | 2.385 |
| Matera | 1.319 | 3 | 1.322 | 1.120 | 223 | 33 | 1.074 | 1.330 | 7 | 1.337 | 1.124 |
| BASILICATA | 4.185 | 9 | 4.194 | 3.496 | 947 | 102 | 3.200 | 4.249 | 15 | 4.264 | 3.509 |
| Cosenza | 4.647 | 16 | 4.663 | 3.926 | 1.137 | 107 | 3.583 | 4.827 | 22 | 4.849 | 4.015 |
| Catanzaro | 4.848 | 21 | 4.869 | 4.128 | 1.212 | 116 | 3.693 | 5.021 | 32 | 5.053 | 4.191 |
| Reggio di Calabria | 4.710 | 40 | 4.750 | 4.367 | 774 | 113 | 4.057 | 4.944 | 55 | 4.999 | 4.430 |
| CALABRIA | 14.205 | 77 | 14.282 | 12.421 | 3.123 | 336 | 11.333 | 14.792 | 109 | 14.901 | 12.636 |
| Trapani | 4.241 | 13 | 4.254 | 3.534 | 628 | 73 | 3.766 | 4.467 | 21 | 4.488 | 3.713 |
| Palermo | 11.315 | 74 | 11.389 | 10.179 | 795 | 154 | 10.960 | 11.909 | 87 | 11.996 | 10.489 |
| Messina | 6.018 | 52 | 6.070 | 5.759 | 572 | 97 | 5.588 | 6.257 | 66 | 6.323 | 5.817 |
| Agrigento | 3.747 | 4 | 3.751 | 2.917 | 781 | 82 | 2.920 | 3.783 | 9 | 3.792 | 2.953 |
| Caltanissetta | 2.496 | 7 | 2.503 | 2.044 | 549 | 47 | 1.991 | 2.587 | 12 | 2.599 | 2.114 |
| Enna | 1.371 | 2 | 1.373 | 1.077 | 443 | 25 | 920 | 1.388 | 3 | 1.391 | 1.085 |
| Catania | 8.543 | 54 | 8.597 | 8.196 | 869 | 162 | 8.018 | 9.049 | 79 | 9.128 | 8.414 |
| Ragusa | 1.945 | 7 | 1.952 | 1.691 | 371 | 43 | 1.629 | 2.043 | 11 | 2.054 | 1.737 |
| Siracusa | 3.312 | 9 | 3.321 | 3.003 | 483 | 61 | 2.962 | 3.506 | 12 | 3.518 | 3.110 |
| SICILIA | 42.988 | 222 | 43.210 | 38.400 | 5.491 | 744 | 38.754 | 44.989 | 300 | 45.289 | 39.432 |
| Sassari | 3.693 | 25 | 3.718 | 3.226 | 394 | 188 | 3.232 | 3.814 | 43 | 3.857 | 3.281 |
| Nuoro | 1.568 | 4 | 1.572 | 1.234 | 263 | 128 | 1.233 | 1.624 | 7 | 1.631 | 1.275 |
| Cagliari | 7.285 | 72 | 7.357 | 6.533 | 584 | 303 | 6.590 | 7.477 | 110 | 7.587 | 6.578 |
| SARDEGNA | 12.546 | 101 | 12.647 | 10.993 | 1.241 | 619 | 11.055 | 12.915 | 160 | 13.075 | 11.134 |
| ITALIA | 556.547 | 10.579 | 567.126 | 547.792 | 50.920 | 15.442 | 528.270 | 594.692 | 13.309 | 607.941 | 565.280 |

(a) e (b) Cfr. le note (a) e (b) alla pagina precedente.

I — PREZZI ALL'INGROSSO

TAV. 102 — Numeri indici mensili per il 1961 dei prezzi all'ingrosso (a)

Base: 1953 = 100

I — INDICE GENERALE E INDICI PER CLASSI MERCEOLOGICHE

| MESI | INDICE GENERALE | PRODOTTI AGRICOLI | | | | | PRODOTTI NON AGRICOLI | | | | | | |
|-----------------|-----------------|-------------------|---------------------|-----------------------|--------------------------------------|-------------------|-----------------------|------------------------------|---------------------------------------|----------------|-----------------------------|------------------------|------------------|
| | | Totale | Agricoli alimentari | Zootecnici alimentari | Agricoli e zootecnici non alimentari | Legname da lavoro | Totale | Industr. alimentari e affini | Industr. agricolo-manif. non aliment. | Metalmeccanici | Combustibili e lubrificanti | Materie da costruzione | Chimici e affini |
| Anno 1961 . . . | 99,0 | 103,8 | 102,9 | 109,6 | 87,3 | 115,4 | 97,7 | 96,6 | 100,1 | 100,5 | 93,8 | 104,7 | 88,8 |
| Gennaio . . . | 99,1 | 104,9 | 104,3 | 110,1 | 88,6 | 113,7 | 97,6 | 95,8 | 100,5 | 100,2 | 94,9 | 104,8 | 89,1 |
| Febbraio . . . | 99,2 | 104,5 | 105,1 | 107,6 | 88,3 | 114,6 | 97,8 | 96,6 | 100,3 | 100,2 | 94,2 | 105,3 | 89,0 |
| Marzo . . . | 99,1 | 103,6 | 104,3 | 105,6 | 89,6 | 114,9 | 97,9 | 96,7 | 100,5 | 100,3 | 93,5 | 105,9 | 89,1 |
| Aprile . . . | 98,8 | 103,2 | 103,7 | 105,4 | 89,5 | 115,2 | 97,7 | 96,3 | 100,4 | 100,3 | 93,0 | 104,9 | 89,2 |
| Maggio . . . | 98,9 | 103,8 | 103,1 | 107,8 | 91,7 | 115,3 | 97,6 | 96,3 | 100,3 | 100,4 | 92,4 | 104,7 | 89,1 |
| Giugno . . . | 98,7 | 102,2 | 100,8 | 108,3 | 87,8 | 115,6 | 97,7 | 96,8 | 100,0 | 100,5 | 93,0 | 104,2 | 89,2 |
| Luglio . . . | 98,4 | 101,3 | 98,9 | 108,9 | 86,6 | 115,5 | 97,6 | 96,7 | 99,9 | 100,4 | 93,2 | 104,7 | 88,4 |
| Agosto . . . | 98,4 | 101,0 | 97,9 | 109,7 | 86,6 | 115,5 | 97,6 | 96,9 | 99,7 | 100,5 | 93,5 | 104,6 | 88,4 |
| Settembre . . . | 98,5 | 102,3 | 99,8 | 110,6 | 86,2 | 115,4 | 97,5 | 96,1 | 99,8 | 100,6 | 94,1 | 104,7 | 88,4 |
| Ottobre . . . | 99,2 | 104,8 | 103,5 | 112,3 | 85,1 | 115,4 | 97,7 | 96,4 | 99,9 | 100,9 | 94,8 | 104,3 | 88,7 |
| Novembre . . . | 99,7 | 106,5 | 105,9 | 114,2 | 84,2 | 115,6 | 97,9 | 96,9 | 99,8 | 101,0 | 94,6 | 104,3 | 88,4 |
| Dicembre . . . | 99,9 | 107,0 | 107,0 | 114,4 | 83,9 | 118,1 | 98,0 | 97,2 | 99,9 | 101,1 | 94,0 | 104,2 | 88,2 |

II — INDICI PER DESTINAZIONE ECONOMICA DEI PRODOTTI

| MESI | BENI DESTINATI AL CONSUMO FINALE | | | | BENI DESTINATI ALLA FORMAZIONE DEI CAPITALI FISSI | | | | MATERIE AUSILIARIE PER LE IMPRESE | | |
|-----------------|----------------------------------|------------|-------------------------------|---------------------|---|------------------------|--------------------|----------------------------|-----------------------------------|-----------------------------|-------|
| | Totale | Alimentari | Altri non durevoli di consumo | Durevoli di consumo | Totale | Materie da costruzione | Mezzi di trasporto | Impianti macch. e attrezz. | Totale | Combustibili e lubrificanti | Altre |
| Anno 1961 . . . | 97,6 | 100,3 | 91,4 | 100,7 | 103,6 | 108,5 | 93,7 | 103,5 | 97,3 | 96,3 | 98,0 |
| Gennaio . . . | 97,7 | 100,3 | 91,8 | 100,6 | 103,4 | 108,2 | 94,6 | 103,1 | 98,8 | 96,7 | 100,3 |
| Febbraio . . . | 97,8 | 100,7 | 91,4 | 100,6 | 103,3 | 108,6 | 93,9 | 102,9 | 98,6 | 96,8 | 99,9 |
| Marzo . . . | 97,6 | 100,3 | 91,5 | 100,6 | 103,7 | 109,1 | 94,2 | 103,2 | 98,1 | 96,0 | 99,6 |
| Aprile . . . | 97,4 | 99,9 | 91,6 | 100,3 | 103,6 | 108,5 | 94,5 | 103,2 | 97,6 | 95,8 | 99,0 |
| Maggio . . . | 97,5 | 100,1 | 91,5 | 100,4 | 103,8 | 108,5 | 94,7 | 103,5 | 97,0 | 94,7 | 98,6 |
| Giugno . . . | 97,3 | 99,8 | 91,4 | 100,4 | 103,6 | 108,2 | 93,4 | 103,6 | 96,6 | 95,6 | 97,4 |
| Luglio . . . | 96,9 | 99,2 | 91,3 | 100,4 | 103,5 | 108,4 | 93,4 | 103,4 | 96,1 | 95,6 | 96,5 |
| Agosto . . . | 96,8 | 99,0 | 91,2 | 100,8 | 103,5 | 108,4 | 93,5 | 103,4 | 96,8 | 95,7 | 97,6 |
| Settembre . . . | 96,9 | 99,2 | 91,3 | 100,8 | 103,5 | 108,4 | 93,6 | 103,5 | 97,2 | 96,6 | 97,6 |
| Ottobre . . . | 97,9 | 100,7 | 91,5 | 101,2 | 103,8 | 108,3 | 93,3 | 103,9 | 97,1 | 97,3 | 96,9 |
| Novembre . . . | 98,7 | 102,0 | 91,4 | 101,2 | 103,8 | 108,3 | 92,7 | 104,0 | 96,9 | 97,2 | 96,6 |
| Dicembre . . . | 98,9 | 102,5 | 91,2 | 101,1 | 103,8 | 108,5 | 92,9 | 103,9 | 96,6 | 97,2 | 96,1 |

(a) Nuovi indici nazionali dei prezzi all'ingrosso con base 1953 = 100, elaborati dall'Istituto centrale di statistica. Il calcolo dei nuovi indici si era reso indispensabile sia in dipendenza delle sensibili variazioni strutturali intervenute nel sistema dei prezzi, sia per ragioni di comparabilità internazionale, dato che nel periodo postbellico numerosi Paesi hanno adottato come base di calcolo l'anno 1953 in conformità a proposte formulate in seno alle maggiori Organizzazioni internazionali.

I nuovi indici sono basati sui prezzi di 212 merci che possono considerarsi un campione ragionato del complesso delle merci che danno luogo a transazioni tra gli operatori del settore delle imprese, vale a dire fra agricoltori, industriali e commercianti all'ingrosso, escluse le transazioni tra il settore delle imprese e il settore delle famiglie inteso come settore del consumo finale.

Per ciascuna delle merci predette vengono considerati i prezzi relativi alle qualità o varietà più caratteristiche — e possibilmente non soggette a troppo rapidi cambiamenti — praticati nei mercati più rappresentativi.

Le fonti dei prezzi sono quelle stesse utilizzate nel calcolo del precedente indice, salvo per alcuni prodotti industriali la cui rilevazione dei prezzi viene effettuata direttamente dall'Istituto centrale di statistica presso alcune principali ditte.

L'elaborazione degli indici procede calcolando in primo luogo gli indici di ciascuna delle 212 merci considerate, mediante media aritmetica semplice o ponderata degli indici dei prezzi rilevati per diverse qualità o varietà della merce e, nel caso dei prodotti agricoli, nelle varie piazze.

A differenza di quanto praticato nel calcolo dei precedenti indici, in cui le sintesi di ordine superiore venivano effettuate a mezzo della media geometrica ponderata, nei nuovi indici dette sintesi vengono effettuate attraverso la media aritmetica ponderata degli indici di ordine inferiore.

Ai fini di tali elaborazioni sono considerati due distinti sistemi di raggruppamenti merceologici: il primo basato sull'origine e sulla natura merceologica dei prodotti ed il secondo sulla loro destinazione economica.

In linea di principio i pesi dei vari indici sono stati ricavati in modo che essi rispecchino l'importanza delle transazioni concernenti le merci cui i prezzi si riferiscono.

Come valore proporzionale all'ammontare delle transazioni è stato assunto il fatturato, distintamente per i beni di produzione nazionale e per i beni di importazione.

I dati di ponderazione si riferiscono alle transazioni dell'anno 1953, base degli indici.

Per più ampi ragguagli sulla struttura e sulla composizione degli indici, vedasi: *Numeri indici dei prezzi 1953 = 100. Indici dei prezzi all'ingrosso. Indici dei prezzi al consumo. « Metodi e norme » - Serie A - N. 2, Roma 1957.*

TAV. 103 — Numeri indici annuali dei prezzi all'ingrosso per classi e categorie di prodotti

BASE: 1953 = 100

| CLASSI E CATEGORIE | 1959 | 1960 | 1961 | CLASSI E CATEGORIE | 1959 | 1960 | 1961 |
|---|--------------|--------------|--------------|---|--------------|--------------|--------------|
| 1. PRODOTTI AGRICOLI ALIMENTARI | 98,4 | 100,0 | 102,9 | 6. PRODOTTI DELLE INDUSTRIE AGRICOLA - MANIFATTURIERE NON ALIMENTARI | 97,4 | 100,0 | 100,1 |
| 1. Frumento | 91,4 | 95,4 | 94,4 | 1. Filati | 86,2 | 90,4 | 89,0 |
| 2. Cereali (escluso il frumento) | 83,1 | 82,2 | 81,6 | 2. Tessuti | 92,1 | 96,4 | 97,0 |
| 3. Legumi, patate e ortaggi | 89,0 | 98,0 | 110,4 | 3. Pellami | 101,7 | 102,1 | 98,7 |
| 4. Barbabietola da zucchero | 104,6 | 104,9 | 106,9 | 4. Calzature | 100,1 | 101,1 | 98,9 |
| 5. Tabacco in foglia | 139,1 | 139,1 | 192,4 | 5. Legname segato e compensato | 112,3 | 112,7 | 116,1 |
| 6. Semi per olii alimentari | 101,9 | 102,2 | 102,3 | 6. Mobili ed altri manufatti in legno e sughero | 111,4 | 112,1 | 111,3 |
| 7. Frutta fresca e secca | 122,8 | 123,3 | 123,1 | 7. Carta e cartoni | 96,4 | 99,7 | 105,7 |
| 8. Vino | 91,4 | 83,1 | 97,5 | 8. Pneumatici | 89,4 | 89,2 | 87,2 |
| 9. Olio d'oliva | 129,1 | 128,8 | 120,5 | 7. PRODOTTI METALMECCANICI | 97,8 | 99,3 | 100,5 |
| 10. Caffè crudo | 103,5 | 98,6 | 95,5 | 1. Prodotti siderurgici e rottami | 94,0 | 97,8 | 97,5 |
| 2. PRODOTTI ZOOTECNICI ALIMENTARI | 109,3 | 109,1 | 109,6 | 2. Metalli non ferrosi | 100,1 | 105,4 | 103,5 |
| 1. Bovini da macello | 124,2 | 129,2 | 124,2 | 3. Macchine e attrezzature non elettriche | 101,3 | 101,4 | 104,7 |
| 2. Ovini da macello | 131,9 | 140,3 | 138,8 | 4. Macchine e apparecchiature elettriche | 97,5 | 100,7 | 102,5 |
| 3. Suini da macello | 117,9 | 99,3 | 118,4 | 5. Mezzi di trasporto | 94,9 | 94,9 | 94,8 |
| 4. Equini da macello | 120,6 | 125,9 | 128,9 | 8. COMBUSTIBILI E LUBRIFICANTI | 101,6 | 97,0 | 93,8 |
| 5. Pollame | 95,6 | 98,1 | 103,2 | 1. Combustibili vegetali | 97,1 | 103,6 | 112,0 |
| 6. Uova | 90,0 | 91,8 | 91,1 | 2. Carboni fossili | 97,2 | 96,3 | 95,1 |
| 7. Latte | 98,6 | 95,9 | 96,3 | 3. Carbone coke | 94,6 | 92,7 | 92,7 |
| 8. Pesce fresco | 136,9 | 141,3 | 136,7 | 4. Petrolio greggio | 84,2 | 78,1 | 73,3 |
| 3. PRODOTTI AGRICOLI E ZOOTECNICI NON ALIMENTARI | 83,1 | 90,7 | 87,3 | 5. Benzina | 102,9 | 88,0 | 78,1 |
| 1. Cotone greggio | 75,1 | 88,8 | 85,2 | 6. Prodotti petroliferi (esclusa la benzina) | 119,2 | 116,5 | 112,2 |
| 2. Fibre tessili vegetali (escluso il cotone) | 105,8 | 120,3 | 129,5 | 9. MATERIALI DA COSTRUZIONE | 98,7 | 99,5 | 104,7 |
| 3. Lana greggia | 65,0 | 65,6 | 63,5 | 1. Materiali di cava | 119,8 | 123,6 | 129,0 |
| 4. Bozzoli | 83,8 | 98,8 | 97,9 | 2. Materiali da presa | 93,4 | 90,0 | 90,0 |
| 5. Semi per olii industriali | 101,6 | 104,8 | 101,9 | 3. Laterizi | 96,9 | 104,3 | 119,6 |
| 6. Gomma greggia | 129,5 | 139,8 | 109,2 | 4. Lastre di vetro e di cristallo | 88,3 | 86,6 | 88,5 |
| 4. LEGNAME DA LAVORO | 114,6 | 112,7 | 115,4 | 0. PRODOTTI CHIMICI E AFFINI | 92,3 | 89,8 | 88,8 |
| 1. Tondame da sega | 113,0 | 115,5 | 119,9 | 1. Prodotti chimici di base | 100,7 | 100,0 | 98,5 |
| 2. Legname per armamento | 107,7 | 107,1 | 106,1 | 2. Prodotti chimici per l'agricoltura | 85,9 | 85,2 | 83,2 |
| 5. PRODOTTI DELLE INDUSTRIE ALIMENTARI E AFFINI | 96,8 | 97,8 | 96,6 | 3. Materie plastiche | 78,9 | 75,9 | 73,5 |
| 1. Farine | 89,1 | 92,2 | 93,6 | 4. Derivati dei prodotti chimici di base ed altri | 89,2 | 86,0 | 83,5 |
| 2. Pasta alimentare | 102,4 | 103,3 | 103,7 | 5. Prodotti chimico-farmaceutici | 94,0 | 90,5 | 92,1 |
| 3. Riso lavorato | 103,0 | 108,0 | 110,0 | 6. Prodotti chimici per l'igiene | 94,3 | 87,9 | 87,3 |
| 4. Carni conservate | 103,6 | 93,5 | 95,7 | 7. Fibre tessili artificiali e sintetiche | 83,5 | 84,2 | 83,3 |
| 5. Pesce conservato | 103,2 | 101,2 | 103,1 | INDICE GENERALE | 97,9 | 98,8 | 99,0 |
| 6. Conserve vegetali | 52,5 | 55,8 | 62,7 | | | | |
| 7. Burro e formaggi | 90,5 | 94,9 | 95,2 | | | | |
| 8. Zucchero e dolciumi | 94,4 | 88,2 | 80,3 | | | | |
| 9. Bevande (escluso il vino) | 113,3 | 110,5 | 111,5 | | | | |
| 10. Olii alimentari di semi | 102,2 | 100,9 | 103,7 | | | | |
| 11. Cruscami e pannelli | 98,7 | 104,6 | 94,6 | | | | |
| 12. Prodotti dell'industria del tabacco | 108,1 | 111,1 | 106,7 | | | | |

TAV. 104 — Numeri indici dei prezzi dei prodotti venduti ed acquistati dagli agricoltori (a)

Base: campagna 1952-53 = 100

| PRODOTTI | CAMPAGNE | | | PRODOTTI | CAMPAGNE | | |
|---|----------|---------|---------|---|----------|---------|---------|
| | 1958-59 | 1959-60 | 1960-61 | | 1958-59 | 1959-60 | 1960-61 |
| PRODOTTI VENDUTI DAGLI AGRICOLTORI | | | | | | | |
| PRODOTTI VEGETALI | 97,0 | 97,0 | 100,8 | PRODOTTI DIRETTI DEGLI ALLEVAMENTI E PRODOTTI ZOOTECNICI VARI | 102,2 | 104,1 | 102,3 |
| PRODOTTI DELLE COLTIVAZIONI ERBACEE | 88,0 | 90,5 | 96,1 | PRODOTTI DIRETTI DEGLI ALLEVAMENTI | 111,3 | 113,9 | 112,7 |
| Cereali | 85,7 | 87,9 | 91,5 | Bovini da macello | 112,3 | 121,7 | 119,6 |
| frumento | 87,3 | 90,2 | 94,5 | vitelli e vitelloni | 115,2 | 126,4 | 124,9 |
| altri cereali | 79,3 | 78,4 | 79,5 | buoi | 109,8 | 116,9 | 115,3 |
| Legumi secchi | 83,9 | 93,6 | 93,1 | vacche | 107,1 | 114,2 | 110,2 |
| Patate e ortaggi | 86,1 | 90,8 | 103,9 | Ovini | 128,2 | 132,3 | 129,9 |
| Barbabietola da zucchero | 104,0 | 103,9 | 104,1 | Suini grassi | 116,8 | 109,1 | 106,6 |
| Tabacco | 129,3 | 129,3 | 137,3 | Pollame | 96,6 | 97,7 | 101,3 |
| Fibre tessili | 106,2 | 98,5 | 98,7 | PRODOTTI ZOOTECNICI VARI | 93,5 | 94,6 | 92,3 |
| Semi oleosi | 88,9 | 87,0 | 88,0 | Latte | 95,9 | 98,1 | 92,9 |
| PRODOTTI DELLE COLTIVAZIONI LEGNOSE | 122,3 | 122,1 | 116,0 | alimentare | 95,3 | 95,0 | 94,3 |
| Uva fresca | 93,3 | 91,1 | 107,1 | industriale | 96,3 | 100,3 | 91,8 |
| Agrumi | 96,5 | 99,7 | 105,3 | Uova | 89,4 | 87,8 | 89,9 |
| Frutta fresca | 133,0 | 136,9 | 117,2 | Lana | 77,3 | 76,7 | 75,9 |
| Frutta in guscio ed essiccata | 139,3 | 122,4 | 132,0 | Bozzoli | 100,4 | 109,4 | 168,0 |
| VINO | 98,4 | 84,6 | 97,7 | INDICE GENERALE | 99,2 | 100,0 | 101,4 |
| OLIO D'OLIVA | 125,1 | 129,7 | 118,7 | | | | |
| PRODOTTI ACQUISTATI DAGLI AGRICOLTORI | | | | | | | |
| MANGIMI | 75,4 | 82,7 | 78,4 | ENERGIA ELETTRICA, COMBUSTIBILI E LUBRIFICANTI | 94,4 | 94,4 | 90,2 |
| Crusca di frumento | 72,9 | 80,8 | 76,2 | Energia elettrica | 100,0 | 100,0 | 100,0 |
| Farina di granturco | 75,6 | 76,0 | 73,0 | Petrolio agricolo | 88,6 | 88,9 | 82,7 |
| Orzo | 73,2 | 78,3 | 79,0 | Gasolio agricolo | 88,6 | 88,6 | 79,7 |
| Farinaccio di riso | 81,8 | 86,7 | 78,6 | Carbone fossile | 93,8 | 90,4 | 81,6 |
| Panelli | 89,7 | 97,7 | 92,6 | Carbone vegetale | 84,4 | 86,9 | 95,7 |
| Polpe di barbabietole | 82,2 | 81,2 | 83,8 | Olii lubrificanti | 113,1 | 113,9 | 116,3 |
| Sale pastorizio | 100,0 | 100,0 | 100,0 | MACCHINE AGRICOLE | 96,4 | 94,1 | 91,0 |
| CONCIMI CHIMICI | 91,0 | 85,4 | 87,1 | Aratri | 90,0 | 87,4 | 82,1 |
| Solfato ammonico | 81,5 | 74,3 | 76,1 | Trattrici | 100,6 | 97,7 | 96,9 |
| Nitrato di calcio | 75,5 | 69,5 | 72,7 | Seminatrici | 97,0 | 92,0 | 82,1 |
| Calciocianamide | 94,4 | 90,5 | 94,0 | Falciatrici | 97,4 | 100,8 | 104,2 |
| Perfosfato minerale | 100,4 | 95,1 | 96,2 | Mietilegatrici | 98,2 | 98,2 | 98,2 |
| Scorie di defosforazione | 82,4 | 81,6 | 80,0 | Trinciaforaggi | 112,2 | 113,0 | 114,0 |
| Solfato potassico | 104,0 | 101,1 | 96,8 | Erpici | 105,2 | 96,0 | 96,0 |
| Salino potassico | 102,5 | 97,1 | 88,4 | Trebiatrici | 95,2 | 95,2 | 95,2 |
| ANTIPARASSITARI | 77,0 | 82,0 | 84,8 | FABBRICATI RURALI | 126,8 | 130,0 | 134,9 |
| Solfato di rame | 68,0 | 75,4 | 78,7 | Salario di manovale | 137,9 | 140,8 | 146,8 |
| Zolfo ventilato | 101,6 | 100,9 | 103,2 | Salario di muratore | 139,9 | 144,0 | 151,2 |
| Zolfo ramato | 97,8 | 96,5 | 99,6 | Ferramenta | 99,6 | 100,4 | 103,6 |
| Solfato ferroso | 107,9 | 107,3 | 107,9 | Tegole | 110,8 | 113,7 | 106,7 |
| Arseniati | 96,1 | 98,1 | 99,6 | Legname | 116,2 | 116,0 | 120,0 |
| Estratto di tabacco | 98,9 | 103,7 | 102,5 | Sabbia | 101,2 | 112,7 | 114,6 |
| Insetticidi a base di D.D.T. | 87,6 | 86,4 | 86,4 | Calce | 101,9 | 98,9 | 101,2 |
| | | | | Cemento | 89,5 | 83,2 | 82,5 |
| | | | | Mattoni | 82,8 | 107,7 | 131,2 |
| | | | | INDICE GENERALE | 92,5 | 93,2 | 91,9 |

(a) Indici calcolati in base ai prezzi rilevati dagli Uffici provinciali di statistica presso le Camere di commercio, industria ed agricoltura. L'elaborazione viene effettuata calcolando in primo luogo gli indici elementari dei prodotti sulla base della media aritmetica semplice dei prezzi sulle piazze considerate. Gli indici di gruppo e l'indice generale risultano dalla media aritmetica ponderata degli indici elementari. I coefficienti di ponderazione sono stati stabiliti in base: al valore della produzione lorda vendibile nel periodo dal 1949-50 al 1952-53 per i prodotti venduti ed al valore delle spese sostenute dagli agricoltori, nello stesso periodo, per i prodotti acquistati.

TAV. 105 — Prezzi all'ingrosso di alcuni prodotti agricoli nei principali mercati (a)

Lire per quintale salvo diversa indicazione

| MERCÌ PIAZZE E QUALITÀ | | | | MERCÌ PIAZZE E QUALITÀ | | | |
|--|-------|-------|-------|---|--------|--------|--------|
| | 1959 | 1960 | 1961 | | 1959 | 1960 | 1961 |
| PRODOTTI DELLE COLTIVAZIONI ERBACEE | | | | | | | |
| CEREALI | | | | LEGUMI | | | |
| FRUMENTO | | | | CECI | | | |
| <i>Tenero</i> | | | | Bari | 6.470 | 6.420 | 7.771 |
| Cuneo | 6.107 | 6.729 | 6.620 | Catanzaro | 6.650 | 6.854 | 5.250 |
| Pavia | 6.109 | 6.808 | 6.733 | Cagliari | 6.183 | 6.012 | 7.981 |
| Mantova | 6.154 | 6.799 | 6.702 | FAGIOLI SECCHI | | | |
| Verona | 6.160 | 6.780 | 6.651 | Vercelli, <i>saluggia</i> | 8.950 | 7.909 | 6.445 |
| Padova | 6.271 | 6.768 | 6.676 | Padova, <i>verdani</i> | 9.566 | 9.548 | 8.223 |
| Bologna | 6.219 | 6.742 | 6.682 | Ferrara, <i>ruiotti</i> | 12.372 | 9.067 | 8.050 |
| Macerata | 6.338 | 6.837 | 6.855 | Arezzo, <i>comuni</i> | 10.809 | 11.159 | 9.479 |
| Firenze | 6.409 | 7.040 | 6.958 | Caserta, <i>cannellini</i> | 16.125 | 14.104 | 10.033 |
| Perugia | 6.092 | 6.668 | 6.586 | Catanzaro, <i>comuni</i> | 10.861 | 11.071 | 9.750 |
| Roma | 6.362 | 6.802 | 6.807 | FAVE COTTOIE | | | |
| Campobasso | 6.079 | 6.617 | 6.825 | Bari | 6.200 | 7.160 | 8.350 |
| <i>Duro</i> | | | | Matera | 7.720 | 8.578 | 8.910 |
| Bari | 8.425 | 8.642 | 8.517 | Caltanissetta | 5.244 | 6.094 | 7.379 |
| Matera | 8.463 | 8.733 | 8.446 | Cagliari | 5.358 | 5.985 | 6.375 |
| Catanzaro | 7.814 | 8.428 | 7.998 | LENTICCHIE | | | |
| Caltanissetta | 8.442 | 8.529 | 8.454 | Viterbo, <i>di Onano</i> | 19.500 | 19.500 | 19.450 |
| Enna | 8.513 | 8.567 | 8.429 | Caltanissetta, <i>di Villalba</i> | 21.938 | 24.000 | 21.179 |
| Cagliari | 8.313 | 8.327 | 8.238 | PISELLI SECCHI | | | |
| AVENA | | | | Lecce, <i>scelti</i> | 7.173 | 7.167 | 7.809 |
| Grosseto | 4.515 | 4.871 | 4.588 | Cagliari, <i>comuni</i> | 4.649 | 4.788 | 5.000 |
| Roma | 4.779 | 5.149 | 4.376 | PATATE E PRODOTTI ORTICOLI | | | |
| Campobasso | 4.754 | 5.054 | 4.367 | PATATE | | | |
| Foggia | 4.684 | 5.086 | 3.938 | Torino | 2.286 | 2.917 | 3.000 |
| Matera | 5.013 | 5.375 | 4.200 | Trento | 2.394 | 2.092 | 2.196 |
| GRANOTURCO | | | | Bologna | 2.508 | 3.075 | 3.114 |
| Brescia | 4.491 | 4.242 | 3.888 | Firenze | 3.068 | 3.822 | 3.438 |
| Treviso | 4.445 | 4.127 | 4.143 | Napoli | 1.805 | 2.546 | 3.167 |
| Venezia | 4.520 | 4.481 | 3.918 | Campobasso | 1.963 | 2.246 | 2.388 |
| Udine | 4.125 | 3.975 | 3.879 | AGLI SECCHI | | | |
| Bologna | 4.382 | 4.122 | 4.050 | Alessandria | 6.975 | 10.163 | 22.480 |
| ORZO VESTITO | | | | Rovigo | 8.049 | 6.200 | 17.321 |
| Foggia | 4.214 | 4.581 | 4.087 | Piacenza | 10.421 | 8.252 | 20.039 |
| Matera | 4.642 | 4.529 | 4.189 | CIPOLLE SECCHIE | | | |
| Enna | 4.802 | 4.821 | 4.360 | Alessandria, <i>rosse-bianche</i> | 2.679 | 3.740 | 6.610 |
| Nuoro | 5.250 | 5.529 | 5.542 | Parma, <i>pavesi</i> | 3.124 | 2.329 | 4.203 |
| RISONE | | | | Firenze, <i>rosse</i> | 4.285 | 6.593 | 9.365 |
| <i>Comune originario</i> | | | | Avellino, <i>nostrane</i> | 2.121 | 3.221 | 5.750 |
| Vercelli | 6.000 | 6.000 | 6.105 | Catanzaro, <i>di Tropea</i> | 1.867 | 1.800 | 2.750 |
| Milano | 6.000 | 6.000 | 6.105 | CARCIOFI - al cento | | | |
| <i>Semifino Maratelli</i> | | | | Savona | 1.633 | 1.133 | 2.533 |
| Vercelli | 6.035 | 6.038 | 6.785 | Latina | 692 | 774 | 832 |
| Milano | 6.042 | 6.151 | 6.746 | Bari | 1.333 | 833 | 1.367 |
| Pavia | 6.010 | 6.025 | 6.565 | CAVOLI VERZE | | | |
| <i>Fino</i> | | | | Torino | 3.767 | 2.400 | 2.650 |
| Vercelli, <i>R. Borsani</i> | 6.560 | 6.601 | 7.938 | Savona | 2.100 | 2.125 | 3.288 |
| Milano, <i>Vialone</i> | 7.012 | 8.132 | 7.623 | Milano | 3.897 | 3.985 | 5.155 |
| Pavia, <i>Arborio</i> | 7.075 | 7.243 | 8.470 | Verona | 2.345 | 2.028 | 2.589 |
| SEGALE | | | | Roma | 2.707 | 3.008 | 4.017 |
| Cuneo | 5.000 | 5.505 | 5.223 | Bari | 3.200 | 4.033 | 4.433 |
| Milano | 5.346 | 5.465 | 5.415 | CAVOLFIORI | | | |
| Udine | 4.905 | 5.133 | 4.638 | Ascoli Piceno | 2.063 | 2.050 | 2.417 |
| Avellino | 4.600 | 4.969 | 5.013 | Firenze | 2.719 | 2.941 | 3.435 |
| Cosenza | 4.670 | 4.583 | 4.738 | Napoli | 4.200 | 4.100 | 4.707 |
| | | | | Palermo | 6.039 | 5.458 | 8.606 |

(a) I prezzi riportati nella presente tavola sono stati rilevati dagli Uffici provinciali di statistica presso le Camere di commercio, industria e agricoltura secondo norme impartite dall'Istituto centrale di statistica. Per i "Settori di vendita", si rimanda al *Bollettino mensile di Statistica*.

Segue Tav. 105 — Prezzi all'ingrosso di alcuni prodotti agricoli nei principali mercati (a)

Lire per quintale salvo diversa indicazione

| MERCI — PIAZZE E QUALITÀ | 1959 | 1960 | 1961 | MERCI — PIAZZE E QUALITÀ | 1959 | 1960 | 1961 |
|--------------------------------|------|------|------|--------------------------------|------|------|------|
|--------------------------------|------|------|------|--------------------------------|------|------|------|

Segue PRODOTTI DELLE COLTIVAZIONI ERBACEE

| POMODORI | | | | Extrissimo scolorato paesano - Italia meridionale | | | |
|--|--------|--------|--------|---|--------|--------|--------|
| <i>Uso alimentare</i> | | | | | | | |
| Savona | 3.500 | 3.138 | 1.200 | | | | |
| Bologna | 3.721 | 3.754 | 4.041 | | | | |
| Roma | 5.275 | 4.367 | 4.858 | | | | |
| Salerno | 3.025 | 2.250 | 2.275 | | | | |
| Pescara | 3.754 | 2.676 | 2.398 | | | | |
| Ragusa | 2.833 | 2.717 | 2.200 | | | | |
| <i>Uso industriale</i> | | | | | | | |
| Piacenza | 1.740 | 1.585 | 1.335 | | | | |
| Ascoli Piceno | 1.150 | 1.125 | 1.475 | | | | |
| Salerno | 1.200 | 1.585 | 1.250 | | | | |
| Bari | 1.075 | 1.800 | 1.300 | | | | |
| FIBRE TESSILI | | | | COLTIVAZIONI INDUSTRIALI VARIE | | | |
| <i>COTONE GREGGIO</i> | | | | <i>BARBABIETOLA DA ZUCCHERO</i> | | | |
| Trapani, Akala 1 ^a qual | 15.583 | 16.275 | 16.675 | Per grado polarimetrico (b) | 56,42 | 56,58 | 57,67 |
| <i>CANAPA GREGGIA</i> | | | | <i>TABACCO IN FOGLIA (c)</i> | | | |
| Media andante - Italia settentr. | 24.000 | 24.000 | 24.000 | <i>Chiaro da fumo</i> | | | |
| | | | | Erzegovina | 33.200 | 34.528 | 43.900 |
| | | | | Xanti-Yakà | 44.600 | 47.276 | 56.600 |
| | | | | Perustitza | 34.900 | 36.994 | 44.900 |
| | | | | Bright-Italia | 32.100 | 33.063 | 48.100 |
| | | | | Burley | 24.000 | 24.720 | 42.000 |
| | | | | <i>Scuro da fumo</i> | | | |
| | | | | Beneventano | 23.000 | 25.300 | 39.000 |
| | | | | Kentucky, 1 ^a categoria | 32.100 | 35.310 | 48.100 |
| | | | | Nostrano, del Brenta | 31.800 | 34.980 | 46.300 |

PRODOTTI DELLE COLTIVAZIONI LEGNOSE

| VINO - a hl | | | | Bolzani - Bozen, rosa di Caldaro | | | |
|---|--------|--------|--------|--|--------|--------|--------|
| Alessandria, da pasto 10° | 5.430 | 4.575 | 5.398 | | 5.975 | 2.925 | 5.300 |
| Firenze, comune 10°-11° | 5.065 | 4.350 | 5.300 | Trento, renette champagne | 5.525 | 2.750 | 5.250 |
| Roma, dei Castelli 12° | 9.195 | 8.187 | 10.104 | Verona, deliziose | 7.085 | 8.240 | 7.608 |
| Foggia, 10°-10,5° | 4.772 | 4.084 | 5.236 | Ferrara, imperatore Alessandro 1 ^a scelta | 4.923 | 3.603 | 4.033 |
| Lecce, 14° | 6.479 | 6.195 | 6.818 | Ferrara, abbondanza 1 ^a qual | 3.755 | 1.915 | 2.859 |
| Trapani, bianco 14° | 5.313 | 5.194 | 5.967 | Napoli, annurche 1 ^a qualità | 8.000 | 5.500 | 9.000 |
| <i>OLIO DI OLIVA</i> | | | | Salerno, limoncelle | 1.800 | 2.200 | 2.750 |
| <i>Sopraffino vergine (d)</i> | | | | <i>PERE</i> | | | |
| Imperia | 59.310 | 64.796 | 58.279 | Cuneo, cedrata | 10.917 | 8.875 | 10.275 |
| Firenze | 68.458 | 65.873 | 59.745 | Bolzano-Bozen, Alessandro | 14.500 | 5.500 | 11.050 |
| Bari | 55.708 | 56.667 | 57.708 | Bolzano-Bozen, trionfo di Vienna | 7.500 | 2.650 | 7.100 |
| <i>Fino (e)</i> | | | | Trento, curato | 5.100 | 3.500 | 4.000 |
| Imperia | 49.394 | 55.188 | 54.017 | Verona, spadone | 6.995 | 5.063 | 6.005 |
| Firenze | 66.198 | 62.531 | 57.250 | Verona, William | 4.595 | 3.705 | 5.255 |
| Roma | 61.129 | 64.079 | 62.952 | Ferrara, abate Fétel | 8.360 | 6.650 | 8.963 |
| Reggio di Calabria | 48.417 | 49.841 | 49.737 | Ravenna, William | 5.000 | 3.500 | 5.200 |
| <i>Comune (f)</i> | | | | Napoli, cocchia | 8.500 | 9.500 | 7.500 |
| Imperia | 44.175 | 43.135 | 45.896 | <i>PESCHE</i> | | | |
| Firenze | 58.188 | 55.425 | 52.458 | Cuneo, Hale | 3.753 | 6.050 | 7.467 |
| Brindisi | 48.729 | 47.296 | 46.706 | Verona, fior di maggio | 5.970 | 7.605 | 4.570 |
| Messina | 51.383 | 52.073 | 54.049 | Verona, sampietrine | 1.850 | 3.245 | 3.560 |
| <i>AGRUMI</i> | | | | Verona, vincitore | 3.495 | 4.430 | 2.825 |
| <i>ARANCE</i> | | | | Ravenna, Hale | 3.650 | 4.500 | 7.000 |
| Latina, di Fondi | 3.547 | 3.717 | 3.442 | Ravenna, S. Anna Balducci | 3.750 | 5.000 | 7.500 |
| Salerno, 1 ^a qualità | 3.790 | 3.283 | 2.850 | Napoli, Hale | 10.000 | — | 3.250 |
| Matera, comuni | 3.500 | 4.083 | 4.667 | Napoli, fior di maggio | 11.500 | 7.750 | 12.000 |
| Reggio C., dolci del Tirreno | 3.027 | 2.867 | 4.056 | Pescara, Hale | 2.625 | 4.250 | 3.218 |
| Catania, bionde di montagna | 4.136 | 4.644 | 3.800 | <i>UVA DA TAVOLA</i> | | | |
| Siracusa, bionde | 4.892 | 4.750 | 4.688 | Bologna, chasselas-Angela | 7.519 | 9.344 | 11.521 |
| Cagliari, vainiglia | 7.017 | 6.733 | 6.425 | Roma, regina | 6.000 | 8.000 | 7.700 |
| <i>MANDARINI</i> | | | | Chieti, pergolone | 5.500 | 6.500 | 8.250 |
| Salerno, 1 ^a qualità | 5.750 | 4.938 | 3.875 | Bari, baresana | 6.900 | 7.000 | 9.500 |
| Reggio Calabria, nostrani | 5.250 | 6.250 | 7.222 | Bari, regina | 7.200 | 6.650 | 7.500 |
| Palermo, buona qualità | 6.183 | 7.542 | 7.092 | Trapani, zibibbo | 4.563 | 6.363 | 4.250 |
| Catania, comuni di montag. | 6.573 | 8.082 | 8.533 | Palermo, insolia | 5.562 | 6.597 | 6.813 |
| <i>LIMONI</i> | | | | <i>FRUTTA IN GUSCIO ED ESSICCATA</i> | | | |
| Latina, di Formia | 8.104 | 8.906 | 9.458 | <i>MANDORLE IN GUSCIO</i> | | | |
| Salerno, 1 ^a qualità | 6.333 | 9.525 | 9.000 | Bari | 13.906 | 14.291 | 13.891 |
| Foggia, comuni | 8.258 | 10.358 | 10.183 | Caltanissetta | 12.419 | 12.819 | 12.200 |
| Reggio C., alta rinfusa | 3.617 | 4.917 | 7.018 | Siracusa | 11.046 | 11.563 | 11.133 |
| Palermo, 1 ^a qualità | 5.417 | 7.065 | 6.079 | <i>NOCCIUOLE IN GUSCIO</i> | | | |
| Messina, comuni | 5.175 | 6.425 | 5.697 | Viterbo, romane | 25.063 | 27.469 | 33.619 |
| <i>FRUTTA FRESCA</i> | | | | Avellino, tonde | 22.044 | 24.875 | 29.184 |
| <i>MELE</i> | | | | Enna, tonde | 20.156 | 20.531 | 24.094 |
| Cuneo, morella 1 ^a qualità | 5.200 | 4.717 | 5.008 | <i>NOCI IN GUSCIO</i> | | | |
| Cuneo, red delicious 1 ^a qual. | 8.467 | 8.650 | 8.032 | Napoli | 28.500 | 27.333 | 31.333 |
| Bolzano - Bozen, renette-champagne | 6.000 | 2.600 | 5.250 | | | | |

(a) Cfr. nota (a) alla pag. precedente — (b) Prezzi forniti dall'Associazione nazionale bieticoltori. — (c) Sciolto 3^a classe. Prezzi forniti dal Monopolio — (d) Acidità massima 1,2%. — (e) Acidità massima 2,5%. — (f) Acidità massima 4%.

TAV. 106 — Prezzi all'ingrosso di alcuni prodotti zootecnici e della pesca
nei principali mercati (a)

Lire per quintale salvo diversa indicazione

| MERCÌ — PIAZZE E QUALITÀ | | | | MERCÌ — PIAZZE E QUALITÀ | | | |
|---|---------|---------|---------|--|--------|--------|--------|
| 1959 | 1960 | 1961 | 1959 | 1960 | 1961 | | |
| PRODOTTI DIRETTI DEGLI ALLEVAMENTI - A peso vivo | | | | | | | |
| BESTIAME DA MACELLO | | | | | | | |
| BOVINI | | | | OVINI | | | |
| VITELLI, 1ª qualità | | | | AGNELLI | | | |
| Cuneo | 40.029 | 49.501 | 44.868 | Grosseto | 42.625 | 43.769 | 42.781 |
| Milano | 54.671 | 56.421 | 57.757 | Perugia | 46.031 | 48.281 | 45.750 |
| Verona | 55.156 | 56.707 | 56.948 | Viterbo | 41.188 | 43.188 | 43.000 |
| Bologna | 55.017 | 56.075 | 55.158 | Chieti | 44.500 | 42.850 | 48.875 |
| Firenze | 51.567 | 55.027 | 52.283 | Cosenza | 43.167 | 43.643 | 45.125 |
| Perugia | 44.188 | 48.021 | 44.792 | SUINI | | | |
| BUOI, 1ª qualità | | | | GRASSI | | | |
| Alessandria | 31.588 | 31.542 | 32.208 | Torino | 35.175 | 34.592 | 37.267 |
| Milano | 28.875 | 33.500 | 32.230 | Milano | 33.708 | 27.451 | 33.643 |
| Vicenza | 32.509 | 33.310 | 32.579 | Cremona | 34.833 | 28.767 | 35.392 |
| Reggio nell'Emilia | 33.150 | 34.067 | 32.683 | Modena | 34.410 | 28.862 | 35.100 |
| Firenze | 29.546 | 30.958 | 29.717 | Bologna | 34.758 | 28.908 | 35.025 |
| Perugia | 30.354 | 32.417 | 30.729 | Perugia | 33.375 | 27.521 | 31.229 |
| Roma | 32.275 | 32.263 | 29.563 | POLLAME | | | |
| VACCHE, 1ª qualità | | | | GALLINE | | | |
| Cuneo | 25.268 | 27.298 | 27.151 | Milano | 57.496 | 58.838 | 61.231 |
| Milano | 27.597 | 27.389 | 26.163 | Padova | 60.065 | 61.260 | 59.913 |
| Cremona | 25.900 | 25.117 | 23.900 | Firenze | 65.583 | 70.100 | 69.740 |
| Bologna | 29.975 | 29.950 | 29.100 | Perugia | 46.979 | 47.813 | 50.312 |
| Firenze | 27.642 | 29.321 | 28.675 | Chieti | 52.583 | 50.525 | 52.667 |
| Perugia | 27.552 | 29.042 | 26.146 | POLLI | | | |
| | | | | Milano, 1ª qualità | | | |
| | | | | Padova, mezzani | | | |
| | | | | Macerata, mezzani | | | |
| | | | | Firenze, 1ª qualità | | | |
| | | | | Perugia, mezzani 1ª qual. | | | |
| | | | | Avellino | | | |
| PRODOTTI ZOOTECNICI VARI | | | | | | | |
| UOVA - al mille | | | | SALTATA | | | |
| Torino | 26.868 | 27.441 | 26.636 | Grosseto, Toscana 1ª | 778 | 783 | 773 |
| Milano | 29.664 | 30.390 | 28.865 | L'Aquila, matricina | 706 | 727 | 770 |
| Padova | 25.749 | 26.651 | 26.707 | Bari, altamura | 1.200 | 1.217 | 1.251 |
| Forlì | 25.531 | 28.013 | 26.379 | BOZZOLI - al kg | | | |
| Macerata | 24.292 | 25.833 | 25.000 | FRESCHI | | | |
| Perugia | 22.492 | 23.377 | 24.040 | Brescia, gialli | 675 | 880 | 700 |
| LATTE DI VACCA- a hl | | | | Vicenza, gialli | | | |
| PER CONSUMO DIRETTO | | | | Treviso, incrociati | | | |
| Torino | 4.450 | 4.407 | 4.365 | Udine, bigialli | 584 | 650 | 940 |
| Bologna | 4.170 | 4.234 | 4.279 | SECCHI | | | |
| Firenze | 5.500 | 5.500 | 5.500 | Milano, bigialli | 1.371 | 1.726 | 1.859 |
| Roma | 5.500 | 5.369 | 5.277 | Vicenza, reali | 1.950 | — | 1.762 |
| Campobasso | 4.300 | 4.467 | 4.800 | PELLI GREZZE | | | |
| PER USO INDUSTRIALE | | | | BOVINE | | | |
| Milano | 4.935 | 4.562 | 4.612 | VITELLI | | | |
| Pavia | 4.462 | 4.249 | 4.255 | Torino, quadrate da 12-20 kg | 58.783 | 54.092 | 56.525 |
| Cremona - al q | 4.298 | 4.242 | 4.258 | Roma, quadrate da 3-8 kg | 95.592 | 87.500 | 78.533 |
| Parma | 4.635 | 4.068 | 4.345 | ALTRI BOVINI | | | |
| Reggio nell'Emilia | 4.900 | 4.322 | 4.645 | Milano (b) | 30.665 | 27.470 | 23.929 |
| LANA GREGGIA - al kg | | | | Palermo, locali | | | |
| SUCIDA | | | | Perugia, montoni | | | |
| Grosseto, Toscana 3ª | 454 | 467 | 425 | Cagliari, montoni tosate | 53.750 | 60.375 | 58.333 |
| Roma, Lazio da tosa | 478 | 508 | 461 | OVINE | | | |
| L'Aquila | 415 | 453 | 431 | | | | |
| Bari, altamura | 750 | 771 | 780 | | | | |
| Cagliari, matricina | 494 | 506 | 439 | | | | |
| PRODOTTI DELLA PESCA | | | | | | | |
| Milano, cefali grossi | 57.438 | 56.240 | 50.354 | Roma, cefali medi | 70.000 | 76.667 | 75.317 |
| Milano, sogliole medie | 94.972 | 98.823 | 106.354 | Roma, alici | 25.200 | 25.250 | 22.417 |
| Venezia, anguille | 59.917 | 59.367 | 63.217 | Messina, alici | 27.208 | 22.800 | 22.001 |
| Ancona, sogliole | 114.709 | 126.295 | 129.579 | Messina, sarde | 24.058 | 20.908 | 17.506 |

(a) Cfr. nota (a) alla pag. 219 — (b) Vacche con testa e zampe, da kg 30 e più.

TAV. 107 — Prezzi all'ingrosso di alcuni prodotti forestali nei principali mercati (a)

Lire per quintale salvo diversa indicazione

| MERCI — PIAZZE E QUALITÀ | 1959 | 1960 | 1961 | MERCI — PIAZZE E QUALITÀ | 1959 | 1960 | 1961 |
|--|--------|--------|--------|--|--------|--------|--------|
| LEGNAME GREZZO DA LAVORO — a metro cubo | | | | | | | |
| TRONCHI DI ABETE Torino | 26.000 | 26.000 | 26.000 | TRONCHI DI LARICE Bolzano-Bozen | 21.333 | 20.625 | 21.333 |
| LEGNAME DA ARDERE | | | | | | | |
| ESSENZA DOLCE | | | | ESSENZA FORTE | | | |
| Cuneo | 566 | 593 | 603 | Bolzano-Bozen | 1.158 | 1.047 | 1.063 |
| Bolzano-Bozen | 1.141 | 1.103 | 1.156 | Belluno | 1.000 | 990 | 996 |
| | | | | Bologna | 1.029 | 1.148 | 1.098 |
| CARBONE VEGETALE | | | | | | | |
| CANNELLO | | | | SPACCO | | | |
| Bologna | 3.506 | 4.200 | 4.429 | Milano | 3.000 | 3.221 | 3.513 |
| Ferrara | 3.100 | 3.100 | 3.744 | Grosseto | 2.088 | — | — |
| Perugia | 3.075 | 3.308 | 3.291 | Perugia | 2.663 | 2.808 | 2.845 |

TAV. 108 — Prezzi all'ingrosso di alcuni prodotti delle industrie agricolo-manifatturiere nei principali mercati (a)

Lire per quintale salvo diversa indicazione

| MERCI — PIAZZE E QUALITÀ | 1959 | 1960 | 1961 | MERCI — PIAZZE E QUALITÀ | 1959 | 1960 | 1961 |
|---|--------|--------|--------|--------------------------------------|---------|---------|---------|
| INDUSTRIE ALIMENTARI ED AFFINI | | | | | | | |
| FARINA DI FRUMENTO TENERO | | | | Bologna, da 15 a 22 kg | 20.467 | 14.113 | 16.946 |
| Tipo 0 | | | | Perugia | 22.542 | 16.667 | 17.958 |
| Roma | 8.179 | 8.673 | 8.938 | Roma, fino a 20 kg | 19.500 | 17.792 | 17.750 |
| Salerno | 8.298 | 8.692 | 8.896 | | | | |
| Tipo 1 | | | | STRUTTO | | | |
| Milano | 7.952 | 8.198 | 8.590 | Milano | 26.604 | 16.850 | 17.573 |
| Bologna | 7.436 | 8.013 | 8.239 | Modena | 25.733 | 17.221 | 19.963 |
| Bari | 7.858 | 8.292 | 8.408 | Bologna | 22.850 | 16.071 | 17.942 |
| FARINA DI GRANOTURCO | | | | Roma | 22.000 | 20.104 | 16.500 |
| Milano, fioretto | 5.243 | 5.112 | 4.933 | PROSCIUTTO CRUDO | | | |
| Padova, nostrana gialla | 6.260 | 5.978 | 5.972 | Torino, di Parma | 143.667 | 143.000 | 143.000 |
| Rovigo, setacciata | 6.096 | 5.920 | 6.028 | Milano, di Parma | 143.167 | 142.746 | 145.100 |
| PASTA ALIMENTARE | | | | Modena, salato nuovo | 134.271 | 134.958 | 139.333 |
| Genova (b) | 13.550 | 13.717 | 14.050 | Bologna, stagionato | 129.583 | 132.500 | 132.500 |
| Milano (c) | 17.443 | 17.272 | 17.182 | Firenze, nostrano | 119.354 | 119.158 | 116.558 |
| Salerno (c) | 13.500 | 13.750 | 14.000 | SALAME CRUDO | | | |
| RISO LAVORATO | | | | Milano, cresponetto | 106.000 | 103.258 | 106.667 |
| Comune | | | | Cremona, stagionato | 90.642 | 97.500 | 97.500 |
| Vercelli | 10.118 | 10.221 | 10.403 | Modena | 116.500 | 113.458 | 117.250 |
| Milano | 10.517 | 10.608 | 10.800 | Macerata, tipo Fabriano | 100.417 | 103.333 | 101.667 |
| Semifino | | | | Roma, tipo Fabriano, stag. | 106.792 | 104.400 | 99.000 |
| Vercelli | 11.194 | 11.733 | 13.157 | MORTADELLA | | | |
| Milano | 11.669 | 12.167 | 13.517 | Milano, prima qualità | 51.500 | 44.621 | 44.510 |
| Fino | | | | Bologna, puro suino | 61.500 | 61.500 | 61.500 |
| Vercelli | 11.794 | 12.579 | 15.042 | Firenze, puro suino | 57.385 | 51.004 | 54.154 |
| Milano | 14.956 | 17.667 | 15.964 | Roma, puro suino | 52.000 | 52.000 | 52.000 |
| CONSERVA DI POMODORO | | | | OLIO DI SEMI | | | |
| Piacenza, triplo concentrato in fusti | 11.904 | 13.679 | 14.590 | Milano, 1ª qualità | 34.587 | 33.726 | 35.642 |
| Salerno, doppio concentrato scatole da g 500 | 18.917 | 19.625 | 21.833 | ALCOOL (d) — a ettanidro | | | |
| LARDO | | | | Torino | 88.125 | 86.000 | 86.000 |
| Milano, da 15 a 20 kg | 22.542 | 12.650 | 17.038 | Milano | 85.885 | 82.536 | 81.406 |
| Reggio E., fino a 20 kg | 24.388 | 15.856 | 19.408 | ZUCCHERO | | | |
| Modena, spessore unico | 25.375 | 14.654 | 19.452 | Milano, raffinato semolato | 21.895 | 19.675 | 17.260 |

(a) Cfr. la nota (a) alla pag. 219 — (b) Confezionata con farina di frumento duro. — (c) Pasta di 1ª qualità. — (d) Commestibile, a 95°. — (e) Per partite intere 1ª scelta.

Segue Tav. 108 — Prezzi all'ingrosso di alcuni prodotti delle industrie agricolo-manifatturiere nei principali mercati (a)

Lire per quintale salvo diversa indicazione

| MERCI — PIAZZE E QUALITÀ | 1959 | 1960 | 1961 | MERCI — PIAZZE E QUALITÀ | 1959 | 1960 | 1961 |
|--------------------------------|------|------|------|--------------------------------|------|------|------|
|--------------------------------|------|------|------|--------------------------------|------|------|------|

Segue INDUSTRIE ALIMENTARI ED AFFINI

| | | | | | | | |
|------------------------------------|--------|--------|--------|--|--------|--------|--------|
| BURRO | | | | Provone | | | |
| <i>Di affioramento</i> | | | | Cremona | 48.823 | 50.948 | 49.569 |
| Milano | 75.177 | 68.183 | 73.827 | Asiago | | | |
| Pavia | 74.617 | 67.817 | 73.308 | Vicenza, grasso stagionato | 40.090 | 40.663 | 65.281 |
| Vicenza | 77.139 | 69.482 | 75.663 | Fontina | | | |
| Reggio nell'Emilia | 69.854 | 60.975 | 67.960 | Aosta, da latteria | 49.750 | 48.000 | 45.500 |
| <i>Di centrifuga</i> | | | | Gorgonzola fresco | | | |
| Cuneo | 80.333 | 71.917 | 73.875 | Novara | 28.425 | 29.575 | 29.350 |
| Milano | 79.363 | 73.025 | 79.842 | Milano | 29.638 | 30.045 | 29.984 |
| FORMAGGI | | | | ACCIUGHE | | | |
| <i>Grana, stagionato 1 anno</i> | | | | Genova, nazionali in latte | 33.875 | 29.875 | 24.500 |
| Parma (e) | 79.392 | 78.467 | 74.233 | Catania, 1 ^a qualità in latte | | | |
| Reggio nell'Emilia (e) | 79.546 | 80.965 | 76.133 | da 5 a 20 kg | 42.750 | 40.750 | 39.063 |
| <i>Pecorino, stagionato 1 anno</i> | | | | TONNO ALL'OLIO | | | |
| Viterbo, romano | 76.083 | 82.250 | 81.583 | Palermo, in latte | 74.333 | 75.188 | 75.604 |
| Nuoro, fiore sardo | 70.833 | 68.083 | 80.250 | | | | |

INDUSTRIE TESSILI

| FILATI | | | | TESSUTI - al metro | | | |
|---|--------|--------|--------|---|-------|-------|-------|
| FILATI DI LANA - al kg | | | | TESSUTI DI LANA | | | |
| Torino, merinos pura lana | | | | Roma, cardato, alt. cm 140 | | | |
| pettinata titolo 40/2 | 3.757 | 3.885 | 3.850 | g 600 | 1.289 | 1.391 | 1.405 |
| FILATI DI COTONE | | | | Roma, pettinato, alt. cm 150 | | | |
| Milano, America 1 ^a base ti- | | | | g 550 | 3.842 | 4.157 | 4.200 |
| tolo 20 unico | 66.400 | 70.924 | 69.625 | TESSUTI DI COTONE | | | |
| SETA GREGGIA - al kg | | | | Milano, madapolam can- | | | |
| Milano, gialla classica 13/15 | 7.550 | 8.676 | 9.119 | dido cm 79/80 | 172 | 188 | 195 |
| FILATI DI CANAPA | | | | Roma, madapolam colorato | | | |
| Milano, lungo tiglio, base 10 | 89.350 | 90.816 | 99.001 | cm 80 | 229 | 243 | 245 |
| | | | | TESSUTI DI SETA | | | |
| | | | | Milano, di pura seta | 848 | 949 | 914 |
| | | | | TESSUTI DI CANAPA | | | |
| | | | | Torino, greggia g 250 al m ² | 425 | 425 | 425 |
| | | | | Milano, Olona g 700 al m ² | 775 | 842 | 905 |

INDUSTRIE DELLE PELLI, CUOIO E CALZATURE

| CUOIO | | | | CALZATURE DA UOMO | | | |
|-----------------------------------|--------|--------|--------|-------------------------------|-------|-------|-------|
| Torino, spessore mm 4-5 | 82.817 | 82.500 | 82.500 | Torino, tutto cuoio | 4.015 | 4.150 | 4.150 |
| Milano, spessore mm 3-5 | 85.048 | 84.917 | 84.500 | Milano, tutto cuoio | 4.635 | 4.700 | 3.900 |

INDUSTRIE DEL LEGNO - a metro cubo

| | | | | | | | |
|----------------------------------|--------|--------|--------|---|--------|--------|--------|
| TRAVI DI ABETE | | | | TAVOLE, 1^o assortimento (d) | | | |
| Aosta, uso Trieste (b) | 21.500 | 21.000 | 21.000 | <i>di abete</i> | | | |
| Bolzano - Bozen, uso Trieste | 16.000 | 16.025 | 16.758 | Bolzano - Bozen | 50.500 | 50.500 | 50.500 |
| TRAVI DI LARICE | | | | Vicenza | 49.000 | 49.250 | 51.833 |
| Aosta, segate (c) | 33.333 | 33.667 | 34.000 | Belluno | 47.625 | 47.813 | 48.258 |
| | | | | <i>di larice</i> | | | |
| | | | | Torino | 60.000 | 60.750 | 62.667 |
| | | | | Bolzano - Bozen | 52.500 | 52.500 | 52.917 |
| | | | | Belluno | 49.750 | 50.104 | 50.833 |

CARBONI FOSSILI - a tonnellate

| ESTERO DA VAPORE | | | | NAZIONALE | | | |
|------------------|--------|--------|--------|------------------------------------|-------|-------|-------|
| Torino | 15.250 | 12.500 | 12.125 | Genova, Sulcis minuto | 8.400 | 8.400 | 8.400 |
| Milano | 15.155 | 14.496 | 15.100 | Cagliari, Sulcis arancio | 8.800 | 8.800 | 8.800 |

ALTRI MINERALI

| | | | | | | | |
|---|--------|--------|---------|----------------------------------|-------|-------|-------|
| MARMO E TRAVERTINO | | | | SABBIA - al m³ | | | |
| Massa Carrara, marmo greg- | | | | Milano, di cava | 824 | 847 | 981 |
| gio, bianco, blocchi da m 1,51 | | | | Firenze, di fiume | 1.175 | 1.240 | 1.250 |
| a 2,49 - al m ³ | 86.000 | 86.000 | 100.000 | Roma, di fiume | 987 | 1.263 | 1.203 |
| Roma, travertino in lastre | | | | | | | |
| spessore cm 5 al m ² | 2.779 | 2.825 | 2.850 | | | | |

(a) Cfr. nota (a) alla pag. 219 — (b) Sezione cm 16 × 21 lunghezza m 4-7. — (c) Sezione sino a cm 20 × 20, lunghezza m 4-6. — (d) Lunghezza m 4, spessore mm 20-60, diametro cm 18 in su.

TAV. 109 — Prezzi all'ingrosso di alcuni prodotti delle industrie estrattivo-manifatturiere nei principali mercati (a)

Lire per quintale salvo diversa indicazione

| MERCI — PIAZZE E QUALITÀ | 1959 | 1960 | 1961 | MERCI — PIAZZE E QUALITÀ | 1959 | 1960 | 1961 |
|--------------------------------|------|------|------|--------------------------------|------|------|------|
|--------------------------------|------|------|------|--------------------------------|------|------|------|

DERIVATI DEL PETROLIO E DEL CARBONE

| BENZINA COMUNE | | | | OLIO LUBRIFICANTE | | | |
|-------------------------------|--------|--------|--------|--|--------|--------|--------|
| Torino, N.O. 79RM | 16.600 | 13.932 | 12.507 | Torino, per trasmissioni | 25.500 | 25.500 | 25.500 |
| Genova, N.O. 79RM | 17.425 | 14.961 | 13.287 | Milano, per trasmissioni medie | 24.271 | 24.438 | 24.500 |
| Milano, N.O. 79RM | 16.391 | 14.287 | 12.506 | | | | |
| PETROLIO | | | | CARBONE COKE - per tonnellata | | | |
| Milano, illuminante | 12.200 | 11.140 | 9.292 | COKE DA GAS | | | |
| | | | | Torino, pezz. mm 25-50 | 19.746 | 18.958 | 18.783 |
| | | | | Genova, pezz. mm 40-70 | 17.342 | 17.200 | 17.143 |
| | | | | Milano, pezz. mm 20-40 | 17.740 | 17.370 | 17.367 |
| OLIO COMBUSTIBILE (b) | | | | COKE METALLURGICO | | | |
| Torino | 2.137 | 2.067 | 1.970 | Torino, pezz. mm 40-70 | 20.660 | 18.833 | 18.783 |
| Milano | 1.937 | 1.846 | 1.744 | Milano, pezz. mm 40-70 | 19.005 | 18.638 | 18.694 |

INDUSTRIE METALLURGICHE

| ROTTAMI DI FERRO E ACCIAIO (c) | | | | LAMIERE | | | |
|--|--------|--------|--------|---------------------------------------|---------|---------|---------|
| Torino, da demolizione | 2.246 | 2.508 | 2.483 | Genova, base mm 4 | 9.617 | 9.263 | 8.829 |
| Genova, da officina | 2.308 | 2.708 | 2.938 | Milano, nere mm 4,76 e più | 9.663 | 9.900 | 9.900 |
| Milano, pesanti | 2.548 | 2.713 | 2.674 | Roma, nere da 30/10 a 39/10 | 9.875 | 10.204 | 9.737 |
| TRAVI DI FERRO | | | | RAMB | | | |
| Venezia, ad U ed I (d) | 8.000 | 8.050 | 8.283 | Torino, in lastre | 65.242 | 72.708 | 70.175 |
| Roma, mm. 200 N.P. | 8.586 | — | 8.593 | Milano, in lastre | 65.248 | 72.652 | 70.122 |
| FERRO OMOGENEO TONDO | | | | ALLUMINIO | | | |
| Genova | 7.288 | 7.258 | 7.150 | Torino, in pani ALP 99 | 40.042 | 40.992 | 40.000 |
| | | | | UNI 3950 | 38.104 | 41.875 | 37.000 |
| | | | | Roma, in pani titolo 99 % | | | |
| VERGELLA PER TRAFILERIA | | | | ZINCO | | | |
| Genova | 8.175 | 8.600 | 8.817 | Torino, in lastre | 26.325 | 27.800 | 27.800 |
| Milano | 8.725 | 9.262 | 9.214 | Milano, in lastre | 26.325 | 27.750 | 27.750 |
| FILI DI FERRO | | | | PIOMBO | | | |
| Roma, lucido crudo | 8.973 | 8.798 | 8.692 | Torino, in pani | 17.017 | 17.350 | 16.683 |
| | | | | Genova, in pani | 17.800 | 17.738 | 17.271 |
| | | | | Milano, in pani | 17.005 | 17.330 | 16.659 |
| TUBI DI FERRO E ACCIAIO | | | | STAGNO | | | |
| Genova, per acqua e gas | 13.292 | 13.400 | 13.400 | Torino, in verghette | 159.625 | 159.825 | 178.358 |
| Roma, senza saldatura neri base da 1" a 4" | 13.505 | 13.725 | 13.750 | Milano, in pani | 154.583 | 154.800 | 173.329 |

INDUSTRIE MECCANICHE

| MACCHINE E ATTREZZATURE NON ELETTRICHE cadauna | | | | Seminatrici da collina, metri | | | |
|--|-----------|-----------|-----------|--|---------|---------|---------|
| MOTORI A NAFTA (e) | | | | 1,25 a 7 dischi semplici | | | |
| 11,5 HP giri 1500 | 875.000 | 890.000 | 900.000 | Falciatrici «Laverda» m 1,37 | 165.400 | 131.733 | 125.000 |
| 23 HP giri 1500 | 1.445.000 | 1.496.667 | 1.550.000 | barra normale | 152.000 | 162.500 | 162.500 |
| 46 HP giri 1500 (f) | 2.380.000 | 2.413.333 | 2.725.000 | Mietilegatrici «Laverda» | | | |
| | | | | m 1,82 con gomme | 584.000 | 584.000 | 584.000 |
| MACCHINE AGRICOLE (g) | | | | Trinciaforaggi «Laverda» cm 31 | | | |
| Aratri monovomeri «Martinelli» leggeri (h) | 280.000 | 251.667 | 246.000 | con catena a pedale | 53.875 | 54.000 | 56.000 |

(a) Cfr. la nota (a) alla pag. 219 — (b) Fluido per forni e caldaie, viscosità a 50° C. compresa fra 3° e 7° Engler. — (c) Spessore mm 4 e più. — (d) Da mm 80 a 250. — (e) Prezzi per unità forniti dalla S. p. A. «Motori per la pesca» Roma, per motori Bolinder completi di gruppo propulsore. — (f) Dal gennaio 1961: tipo 1114 BR - 56/65HP. — (g) Prezzi per unità praticati dalla Federazione Italiana dei consorzi agrari per vendite agli agricoltori. — (h) Dal gennaio 1959: tipo ABOP/M2 peso kg 500.

Segue Tav. 109 — Prezzi all'ingrosso di alcuni prodotti delle industrie estrattivo-manifatturiere nei principali mercati (a)

Lire per unità salvo diversa indicazione

| MERCI — PIAZZE E QUALITÀ | 1959 | 1960 | 1961 | MERCI — PIAZZE E QUALITÀ | 1959 | 1960 | 1961 |
|--------------------------------|------|------|------|--------------------------------|------|------|------|
|--------------------------------|------|------|------|--------------------------------|------|------|------|

Segue INDUSTRIE MECCANICHE

Segue MACCHINE E ATTREZZATURE NON ELETTRICHE
cadauna

Segue MACCHINE AGRICOLE (b)

| | | | |
|--|-----------|-----------|-----------|
| Ercipi in ghisa «Howard» al kg | 140 | 142 | 158 |
| Trattrici agricole a ruote gommate Mod. 25/R (c) . . . | 1.180.000 | 1.180.000 | — |
| Trattrici agricole a cingoli Mod. 25/C (d) | 1.520.000 | 1.520.000 | 1.450.000 |
| Trattrici agricole a cingoli Mod. 60/C | 4.450.000 | 4.450.000 | 4.700.000 |

CALDAIE E RADIATORI (e)

| | | | |
|---|-------|-------|-------|
| Caldaie in ghisa ad elementi scomponibili - al kg | 197 | 204 | 207 |
| Radiatori in ghisa (f) | 3.550 | 3.331 | 3.491 |

MOBILI E ARREDI METALLICI

| | | | |
|---|---------|---------|---------|
| Cassaforte corazzata a un battente, tipo medio peso Kg 900/1200 | 400.000 | 420.000 | 450.000 |
| Armadio di sicurezza tipo pesante a 2 battenti peso kg 350/400 | 170.000 | 176.667 | 180.000 |

MACCHINE DA CALCOLO (g)

| | | | |
|--|---------|---------|---------|
| Mercedes Euklid automatica, Mod. R 38 SM | 700.000 | 990.000 | 990.000 |
|--|---------|---------|---------|

MACCHINE DA SCRIVERE

| | | | |
|--|---------|---------|---------|
| Olivetti, Tipo 80-26, con incolornattore (h) | 118.000 | 118.000 | 118.000 |
|--|---------|---------|---------|

OROLOGERIA (i)

| | | | |
|--------------------------------------|--------|--------|--------|
| Orologio da muro «Viserba» | 14.500 | 15.713 | 17.229 |
| Sveglia «Universale» | 2.100 | 2.113 | 2.450 |
| Sveglia «Allegro» | 2.000 | 2.019 | — |

PENTOLAME DI ALLUMINIO (l)

| | | | |
|------------------------------|-----|-----|-----|
| Manicato alluminio | 800 | 800 | 800 |
| Manicato ottone | 770 | 770 | 700 |

MACCHINE E APPARECCHIATURE ELETTRICHE
cadauna

CANDELE DI ACCENSIONE (m)

| | | | |
|----------------------------|-----|-----|-----|
| Per moto ed auto | 685 | 685 | 685 |
|----------------------------|-----|-----|-----|

MAGNETI (m)

| | | | |
|----------------------------------|--------|--------|--------|
| Per auto a 4 cilindri | 48.500 | 48.500 | 48.500 |
| Per motociclette | 23.300 | 23.300 | 23.300 |
| Per motori industriali | 23.000 | 23.000 | 23.000 |

CONDUTTORI E CAVI ELETTRICI -
al m (n)

| | | | |
|--------------------------------|-------|-------|-------|
| Cavo sottopiombo (o) | 3.425 | 3.272 | 3.059 |
| Cavo telefonico (p) | 1.241 | 1.196 | 1.141 |
| Cavo isolato (q) | 2.552 | 2.786 | 2.697 |
| Piattina isolata (r) | 21 | 23 | 22 |
| Filo isolato (s) | 18 | 20 | 20 |

LAMPADINE ELETTRICHE

| | | | |
|---|----|----|----|
| Milano, tipo normale sino 40 Watt | 73 | 69 | 74 |
|---|----|----|----|

MEZZI DI TRASPORTO (t)

AUTOCARRI

| | | | |
|----------------------------|-----------|-----------|-----------|
| Fiat 642 N/6 (u) | 3.800.000 | 3.830.000 | 3.830.000 |
| Fiat 682 N/2 | 5.500.000 | 5.500.000 | 5.505.000 |

AUTOVETTURE

| | | | |
|-------------------------------------|---------|---------|---------|
| Fiat berlina mod. 600 (v) | 625.000 | 640.000 | 640.000 |
| Fiat 1100 (1958) (w) | 975.000 | 890.000 | 890.000 |

LAVORAZIONE DEI MINERALI NON METALLIFERI

CEMENTO, tipo 500 - al q.le

| | | | |
|------------------|-----|-----|-----|
| Milano | 963 | 884 | 891 |
| Roma | 925 | 894 | 911 |

CALCE - al q.le

| | | | |
|--|-------|-------|-------|
| Milano, idraulica | 535 | 535 | 551 |
| Roma, spenta - al m ³ | 5.100 | 5.100 | 5.100 |

MATTONI - al mille

| | | | |
|----------------------------------|--------|--------|--------|
| Torino, pieni 6x12x24 | 10.233 | 11.800 | 16.208 |
| Milano, pieni 6x11x23 | 8.548 | 9.478 | 11.854 |
| Roma, pieni 5x14x28 | 10.667 | 12.183 | 13.131 |
| Messina, pieni 6x13x26 | — | — | 10.500 |

TEGOLE - al mille

| | | | |
|---------------------------------|--------|--------|--------|
| Torino, a mano | 23.083 | 25.000 | 32.500 |
| Roma, romane maritate | 51.000 | 51.208 | 61.000 |

Marsigliesi

| | | | |
|-------------------|--------|--------|--------|
| Messina | 30.616 | 30.750 | 33.000 |
|-------------------|--------|--------|--------|

LASTRE DI VETRO (x) - al m²

| | | | |
|-----------------------------------|-------|-------|-------|
| Stampato bianco, mm 2-4 | 537 | 528 | 528 |
| Rigato, mm 4-6 | 610 | 599 | 599 |
| Retinato, mm 5-7 | 1.171 | 1.071 | 1.071 |

LASTRE DI CRISTALLO (y)

| | | | |
|-----------------------|-------|-------|-------|
| al m ² | | | |
| Argentabile | 4.640 | 4.636 | 4.636 |
| Per vetrine | 4.235 | 4.231 | 4.231 |

(a) Cfr. la nota (a) a pag. 219 — (b) Prezzi per unità praticati dalla Fed. Ital. dei consorzi agrari per vendite agli agricoltori. — (c) Dal marzo 1959 mod. 311R. — (d) Dal marzo 1959 Mod. 311C. — (e) Prezzi della S. p. A. Ideal-Standard di Milano. — (f) A metro quadro. — (g) Prezzi della S. p. A. Lagomarsino. Dal gennaio 1960 mod. 44 S.M. — (h) Prezzi della S. p. A. Olivetti. Dal giugno 1959: tipo «Diaspron 82/26». — (i) Prezzi per unità forniti dalla S. p. A. Arturo Junghans, Venezia. Dal 1960 il tipo «Universale» cambia la denominazione in «Largo». Per il tipo «Allegro» la media del 1960 si riferisce al periodo gennaio-agosto. — (l) Prezzi per chilogrammo forniti dalla S. p. A. Alluminio Paderno. — (m) Prezzi per unità forniti dalla S. p. A. Magneti Marelli, Milano. Nuova serie dal 1959. — (n) Prezzi della S. p. A. Pirelli. — (o) Armato 3,5 x 100 mm². — (p) Sottopiombo 100 BCP 4/10 mm. — (q) Con gomma GK/3 3,5 x 63 mm². — (r) Con termoplastici RRH/3 2 x 1 mm². — (s) Con termoplastici UR/2 2,5 mm². — (t) Prezzi di fine anno per vetture con gomme forniti dalla S. p. A. Fiat, Torino. — (u) Dal novembre 1960 mod. 642N/65. — (v) Dal settembre 1960 mod. 600D (750 c. c.). — (w) Dal novembre 1960 mod. 1.100 tipo Esportazione. — (x) Prezzi forniti dalla S. A. «St. Gobain». — (y) Da m² 1,41 a 4,65 di superficie, spessore mm. 3/8.

TAV. 110 — Prezzi all'ingrosso di alcuni prodotti di altre industrie manifatturiere nei principali mercati (a)

Lire per quintale salvo diversa indicazione

| MERCI PIAZZE E QUALITÀ | 1959 | 1960 | 1961 | MERCI PIAZZE E QUALITÀ | 1959 | 1960 | 1961 |
|---------------------------|------|------|------|---------------------------|------|------|------|
|---------------------------|------|------|------|---------------------------|------|------|------|

INDUSTRIE CHIMICHE

PRODOTTI CHIMICI DI BASE

| | | | |
|-----------------------------|--------|--------|--------|
| ACIDO CITRICO, in cristalli | | | |
| Palermo | 62.833 | 56.208 | 52.896 |
| Messina | 63.000 | 56.917 | 51.292 |
| ACIDO CLORIDRICO | | | |
| Milano, comm. 18°-20° Bè . | 2.167 | 2.197 | 1.847 |
| ACIDO SOLFORICO | | | |
| Genova, comm. 60° Bè . . | 2.100 | 2.090 | 2.071 |
| Roma, comm. 66° Bè . . | 3.600 | 3.600 | 3.600 |
| SODA CAUSTICA | | | |
| Torino, liquida 35°-36° Bè. | 2.300 | 2.300 | 2.300 |
| Genova, fusa 96/97 % . . | 6.400 | 6.400 | 6.383 |
| Milano, fusa 97/98 % . . | 6.641 | 6.300 | 6.300 |

PRODOTTI CHIMICI PER L'AGRICOLTURA

| | | | |
|--------------------------|-------|-------|-------|
| SOLFATO AMMONICO, 20/21 | | | |
| Alessandria | 3.029 | 2.824 | 2.968 |
| Milano | 3.377 | 2.934 | 3.129 |
| Bologna | 3.390 | 3.273 | 3.157 |
| Bari | 2.875 | 2.922 | 3.183 |
| CALCIOCIANAMIDE, 20/21 | | | |
| Milano | 4.749 | 4.412 | 4.779 |
| Bologna | 4.784 | 4.676 | 4.807 |
| Firenze | 4.727 | 4.480 | 4.820 |
| NITRATO AMMONICO, 20/21 | | | |
| Milano | 2.877 | 2.498 | 2.699 |
| Mantova | 2.913 | 2.808 | 2.703 |
| NITRATO DI CALCIO, 15/16 | | | |
| Alessandria | 2.845 | 2.620 | 2.786 |
| Brescia | 2.915 | 2.667 | 2.813 |
| Bologna | 3.140 | 3.056 | 3.037 |
| Firenze | 3.153 | 2.889 | 3.037 |
| Roma | 3.187 | 3.140 | 3.013 |

Segue PRODOTTI CHIMICI PER L'AGRICOLTURA

| | | | |
|--------------------------|--------|--------|--------|
| PERFOSFATO MINERALE | | | |
| Torino, 18/20 | 1.886 | 1.772 | 1.845 |
| Pavia, 18/20 | 1.793 | 1.648 | 1.770 |
| Verona, 16/18 | 1.750 | 1.750 | 1.750 |
| Bologna, 18/20 | 1.880 | 1.752 | 1.825 |
| Pisa, 14/16 | 1.964 | 1.808 | 1.750 |
| Perugia, 14/16 | — | — | — |
| SOLFATO DI RAME, 98/99 | | | |
| Alessandria | 13.205 | 15.042 | 14.433 |
| Brescia | 14.183 | 16.125 | 15.817 |
| Trento | 13.942 | 15.158 | 14.833 |
| Modena | 13.505 | 14.958 | 14.775 |
| Firenze | 13.005 | 15.060 | 14.615 |
| Roma | 14.510 | 15.823 | 15.850 |
| Bari | 13.817 | 16.083 | 15.200 |

ZOLFO - a tonn.

| | | | |
|---|--------|--------|--------|
| Caltanissetta, greggio bruno, 1 ^a scelta | 46.800 | 46.800 | 46.300 |
| Catania, doppio raff. vent. | 60.625 | 61.750 | 62.000 |

ARSENIATO DI CALCIO

| | | | |
|-----------------------|--------|--------|--------|
| Alessandria | 22.000 | 22.000 | 22.000 |
| Imperia | 23.417 | 24.000 | 24.000 |
| Brescia | 23.510 | 24.000 | 24.000 |

PRODOTTI CHIMICO-FARMACEUTICI PER L'IGIENE

SAPONE

| | | | |
|-----------------------------|--------|--------|--------|
| Genova, comune | 14.500 | 11.625 | 11.917 |
| Milano, da bucato | 12.031 | 11.025 | 12.400 |
| Bari, da bucato | 14.000 | 12.833 | 11.500 |
| Palermo, molle | 8.833 | 7.490 | 7.414 |

INDUSTRIA DELLA GOMMA

PNEUMATICI (b)

| PER AUTOVETTURE | | | | PER AUTOCARRI | | | |
|--------------------------|--------|--------|--------|---------------------------|---------|---------|---------|
| Tipo 5.20 x 12 | 8.918 | 8.650 | 8.133 | Tipo 9.00 x 20 | 57.146 | 57.223 | 56.347 |
| Tipo 5.20 x 14 | 10.180 | 9.950 | 9.504 | Tipo 12.00 x 20 | 101.383 | 102.130 | 100.998 |
| Tipo 5.90 x 14 | 11.691 | 11.480 | 11.241 | | | | |

INDUSTRIA DELLE FIBRE ARTIFICIALI E SINTETICHE

| | | | | | | | |
|----------------------------|--------|--------|--------|---|---------|---------|---------|
| FIOTTO DI RAYON | | | | FILATI DI RAYON (c) | | | |
| Milano, alla viscosa opaco | 37.250 | 36.500 | 34.750 | Milano, alla Viscosa 2 ^a qualità titolo 120/28 | 88.400 | 91.400 | 97.400 |
| | | | | Roma, tipo medio colorato bianco | 185.000 | 185.000 | 185.000 |

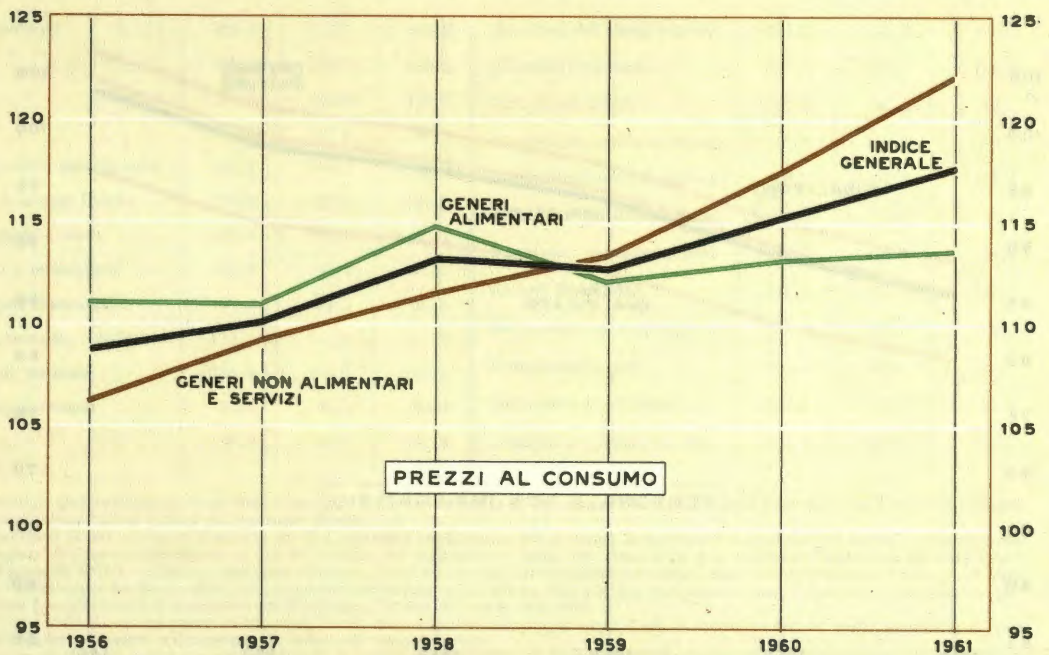
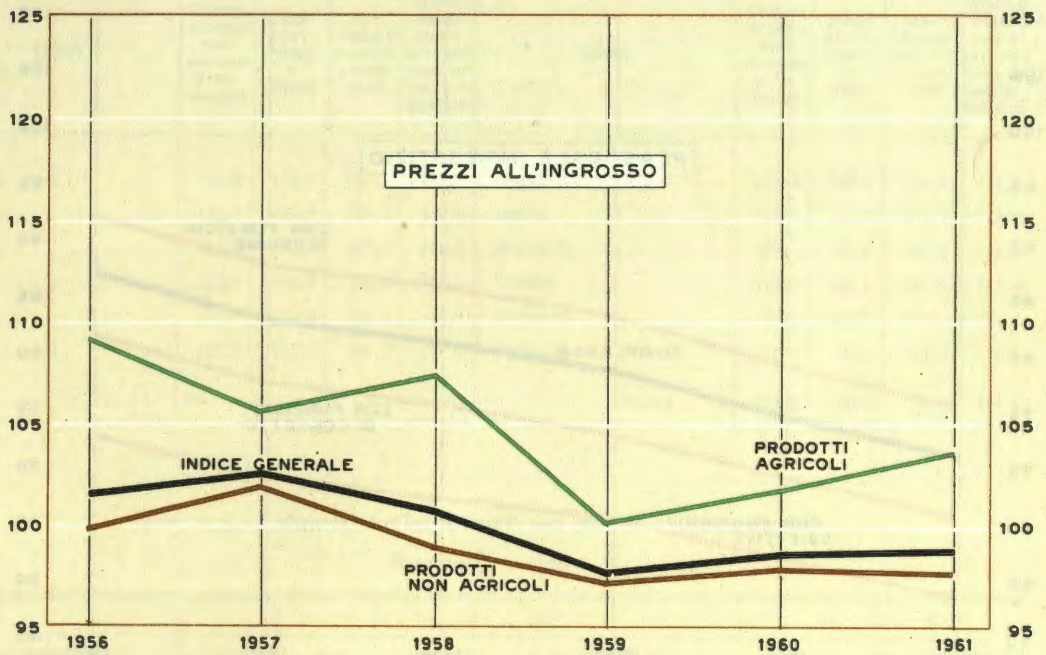
INDUSTRIA DELLA CARTA E CARTOTECNICA

| | | | | | | | |
|-----------------------------|--------|--------|--------|------------------------------|--------|--------|--------|
| CARTA DA STAMPA | | | | CARTA DA SCRIVERE | | | |
| Milano, satinata | 13.854 | 13.725 | 15.477 | Torino, comune | 16.083 | 16.458 | 17.750 |
| CARTA DA GIORNALI | | | | CARTA DA IMBALLO | | | |
| Milano, in rotoli | 10.488 | 10.560 | 11.113 | Torino, camoscio | 11.625 | 12.229 | 11.750 |
| Roma, in rotoli | 10.486 | 10.560 | 11.115 | Milano, mezza fina | 12.715 | 12.887 | 15.080 |

(a) Cfr. nota (a) alla pag. 219 — (b) Prezzi di listino della S. p. A. Pirelli, per pneumatico completo. Nuova serie dal gennaio 1959.
 (c) Esclusa imposta di fabbricazione.

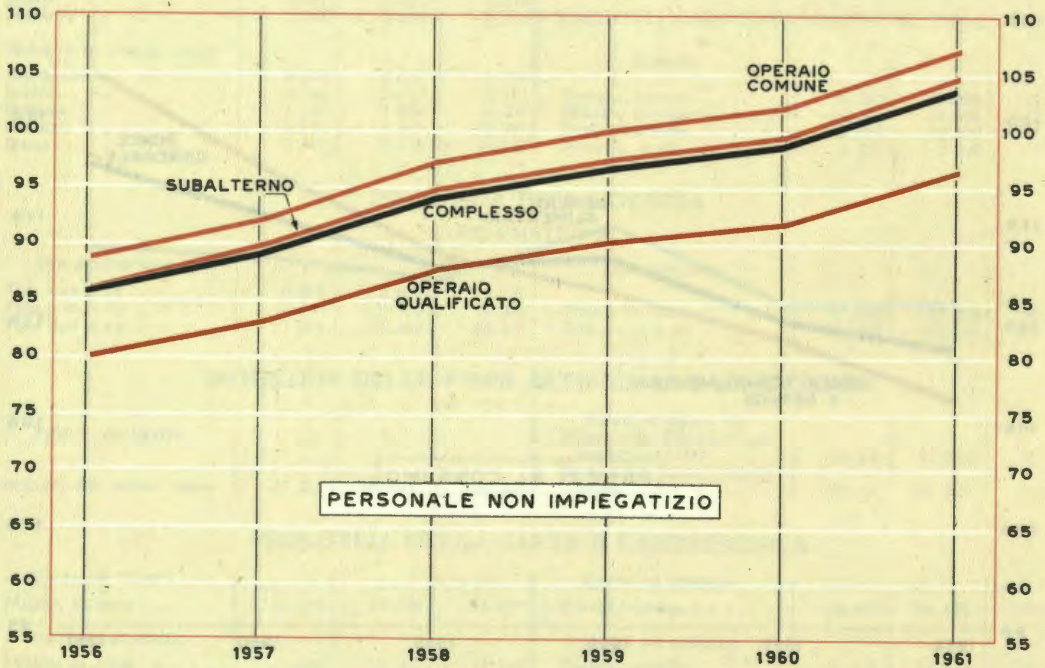
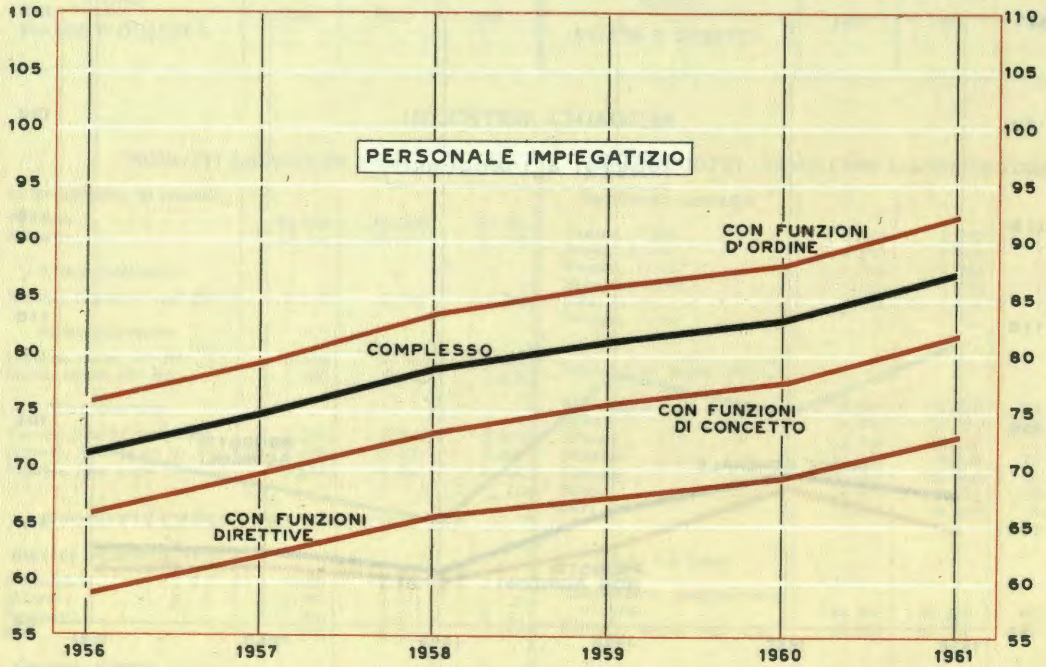
NUMERI INDICI DEI PREZZI

Base: 1953 = 100



NUMERI INDICI DELLE RETRIBUZIONI LORDE NEL COMMERCIO

Base: 1938=100



II — PREZZI AL CONSUMO

TAV. III — Numeri indici mensili per il 1961 dei prezzi al consumo, per alcune classi (a)

Base 1953 = 100

| MESI | GENERI ALIMENTARI BEVANDE E TABACCHI | PRODOTTI TESSILI E AFFINI | ARTICOLI IGIENICI E SANITARI | MOBILI UTENSILI E ARTICOLI VARI DI USO DOMESTICO | MESI | GENERI ALIMENTARI BEVANDE E TABACCHI | PRODOTTI TESSILI E AFFINI | ARTICOLI IGIENICI E SANITARI | MOBILI UTENSILI E ARTICOLI VARI DI USO DOMESTICO |
|--------------------|--------------------------------------|---------------------------|------------------------------|--|---------------------|--------------------------------------|---------------------------|------------------------------|--|
| Gennaio | 113,2 | 102,9 | 100,1 | 111,6 | Luglio | 113,2 | 103,0 | 100,2 | 111,6 |
| Febbraio | 113,0 | 102,8 | 100,1 | 111,5 | Agosto | 113,5 | 103,0 | 100,2 | 111,7 |
| Marzo | 113,1 | 102,9 | 100,1 | 111,4 | Settembre | 113,7 | 103,0 | 100,2 | 111,8 |
| Aprile | 113,3 | 102,9 | 100,1 | 111,2 | Ottobre | 113,9 | 103,0 | 100,3 | 111,8 |
| Maggio | 113,5 | 102,9 | 100,1 | 111,3 | Novembre | 115,2 | 103,0 | 100,3 | 111,9 |
| Giugno | 113,7 | 103,0 | 100,1 | 111,6 | Dicembre | 116,0 | 103,1 | 100,3 | 112,1 |
| | | | | | MEDIA | 113,8 | 103,0 | 100,2 | 111,6 |

TAV. III2 — Numeri indici annuali dei prezzi al consumo (a)

Base 1953 = 100

| CATEGORIE | 1959 | 1960 | 1961 | CATEGORIE | 1959 | 1960 | 1961 |
|-----------|------|------|------|-----------|------|------|------|
|-----------|------|------|------|-----------|------|------|------|

INDICI DI ALCUNE CATEGORIE DI CONSUMO

| | | | | | | | |
|---------------------------------|-------|-------|-------|----------------------------------|-------|-------|-------|
| Pane e derivati | 103,2 | 103,1 | 104,5 | Accessori dell'abbigliamento. | 101,2 | 102,7 | 103,8 |
| Carni | 116,9 | 119,1 | 120,3 | Biancheria da casa | 101,8 | 103,1 | 103,3 |
| Pesci | 116,4 | 120,5 | 120,7 | Articoli da toletta | 97,3 | 98,3 | 98,5 |
| Grassi | 112,3 | 112,5 | 111,6 | Detersivi, sapone da bucato ecc. | 100,9 | 100,4 | 99,9 |
| Latte, prodotti caseari, uova | 101,7 | 103,7 | 105,0 | Medicinali e articoli sanitari | 101,0 | 101,0 | 101,0 |
| Legumi e ortaggi freschi . . | 117,2 | 125,6 | 134,0 | Mobili e apparecchi elettrod. | 93,6 | 93,2 | 91,4 |
| Frutta fresca e secca . . . | 130,4 | 139,0 | 140,8 | Vasellame, cristalleria, pent. | 103,3 | 103,8 | 104,7 |
| Zucchero e marmellata . . . | 96,4 | 91,3 | 81,6 | Articoli cartolibrari | 119,2 | 122,4 | 126,7 |
| Altri generi alimentari . . . | 99,3 | 99,3 | 99,6 | Giocattoli e articoli vari . . | 112,3 | 116,0 | 116,6 |
| Nervini, bevande, tabacchi . | 117,6 | 114,8 | 111,8 | Combustibili solidi | 106,3 | 107,4 | 110,7 |
| Articoli di vestiario | 104,1 | 106,1 | 107,0 | Carburanti e lubrificanti . . | 100,1 | 89,6 | 81,9 |
| Biancheria personale | 94,6 | 94,8 | 94,9 | Alberghi e pubblici esercizi. | 120,7 | 120,2 | 120,6 |
| Calzature | 103,2 | 107,4 | 107,4 | | | | |

(a) Indici riferiti all'aggregato dei beni e servizi che formano oggetto di transazioni dal settore delle imprese al settore delle famiglie inteso, quest'ultimo, come settore del consumo finale.

L'aggregato di cui trattasi si distingue sia dall'aggregato complessivo dei consumi, quale risulta dal calcolo del reddito nazionale, sia dall'aggregato idealmente considerato ai fini del calcolo del tradizionale indice del costo della vita. Infatti nell'aggregato dei beni e servizi cui il presente indice si riferisce, non sono compresi i beni ed i servizi direttamente consumati dagli autoproduttori; d'altra parte esso concerne l'ammontare dei beni e dei servizi acquistati sul mercato dall'insieme della popolazione italiana e non l'ammontare supposto acquistato da una famiglia tipica di lavoratori cui si riferisce l'indice del costo della vita.

Gli indici sono basati sui prezzi al consumo di 267 beni e servizi, rilevati nei capoluoghi di provincia con le stesse modalità adottate per la rilevazione dei prezzi utilizzati per gli indici del costo della vita.

L'elaborazione degli indici procede calcolando in primo luogo l'indice di ciascun articolo per ciascuno dei capoluoghi in cui si rilevano i prezzi dell'articolo considerato per ottenere quindi la media aritmetica semplice degli indici dei diversi Comuni.

Gli indici di ordine superiore vengono calcolati con la media aritmetica ponderata degli indici di ordine inferiore.

I pesi dei vari indici sono determinati in base al valore, ai prezzi di mercato, dei beni e dei servizi acquistati dai consumatori, esclusi, come sopra detto, i consumi degli autoproduttori.

I dati di ponderazione si riferiscono ai consumi dell'anno 1953, base dell'indice.

Per più ampi ragguagli sulla struttura e la composizione dei suindicati indici vedasi la pubblicazione citata in nota a pag. 216.

Segue Tav. 112 — Numeri indici annuali dei prezzi al consumo (a)

Base: 1953 = 100

| PRODOTTI | 1959 | 1960 | 1961 | PRODOTTI | 1959 | 1960 | 1961 |
|---------------------------------------|-------|-------|-------|-----------------------------------|-------|-------|-------|
| INDICI DEI PRINCIPALI PRODOTTI | | | | | | | |
| Pane | 102,8 | 102,6 | 105,1 | Frutta fresca | 134,5 | 141,9 | 146,1 |
| Farina di frumento | 103,5 | 103,5 | 104,2 | Frutta secca | 131,2 | 141,7 | 138,1 |
| Farina di granoturco | 99,3 | 99,2 | 99,2 | Zucchero | 94,7 | 88,7 | 77,6 |
| Pasta | 105,4 | 105,7 | 106,2 | Marmellata | 107,9 | 107,4 | 107,1 |
| Riso | 104,6 | 104,4 | 108,7 | Caramelle | 103,6 | 103,9 | 104,9 |
| Biscotti | 99,8 | 99,3 | 98,7 | Conserva di pomodoro | 82,4 | 82,9 | 82,7 |
| Carne bovina s. o. | 121,0 | 124,1 | 125,7 | Caffè tostato | 116,2 | 115,2 | 113,1 |
| Carne suina s. o. | 126,9 | 127,6 | 131,0 | Surrogato di caffè | 112,2 | 115,3 | 116,5 |
| Carne ovina | 133,0 | 137,9 | 139,1 | Vino | 125,5 | 112,0 | 113,7 |
| Pollame | 103,4 | 103,0 | 103,5 | Birra | 116,6 | 116,7 | 117,5 |
| Mortadella | 103,1 | 103,1 | 103,4 | Tabacchi | 110,9 | 113,8 | 106,4 |
| Prosciutto | 120,2 | 122,5 | 124,0 | Tessuti per abiti | 104,5 | 106,6 | 107,6 |
| Salame | 104,5 | 104,5 | 104,3 | Articoli di vest. confezionati | 98,1 | 98,1 | 97,4 |
| Pesce fresco | 130,2 | 137,3 | 137,1 | Telerie per bianch. personale | 103,1 | 104,9 | 105,1 |
| Baccalà bagnato | 106,3 | 109,3 | 112,1 | Biancheria confezionata | 100,7 | 101,3 | 101,7 |
| Olio d'oliva | 125,1 | 127,5 | 126,5 | Calze uomo | 99,0 | 99,6 | 99,9 |
| Olio di semi | 108,2 | 107,2 | 108,5 | Calze nailon donna | 71,1 | 69,6 | 68,6 |
| Lardo | 102,9 | 97,8 | 92,8 | Maglieria | 102,7 | 103,2 | 103,8 |
| Strutto | 111,3 | 108,4 | 103,8 | Calzature uomo | 102,8 | 106,7 | 106,6 |
| Burro | 100,2 | 99,8 | 100,3 | Filati di lana | 97,2 | 98,3 | 98,6 |
| Latte | 107,1 | 107,9 | 109,9 | Cappelli | 109,4 | 110,3 | 111,0 |
| Parmigiano | 99,0 | 100,8 | 101,2 | Tela per lenzuola | 102,3 | 103,7 | 104,0 |
| Pecorino | 108,1 | 109,4 | 110,5 | Sapone da bucato | 96,3 | 95,3 | 94,4 |
| Provolone | 101,4 | 102,2 | 102,8 | Cotone idrofilo | 98,1 | 98,1 | 98,1 |
| Uova | 95,4 | 99,2 | 100,6 | Mobili e articoli di arredam. | 93,7 | 93,2 | 92,2 |
| Fagioli secchi | 91,3 | 93,8 | 95,2 | Mater. elet. e appar. elettrod. | 97,2 | 96,7 | 87,1 |
| Patate | 92,9 | 108,5 | 110,7 | Piatti | 91,6 | 91,0 | 90,8 |
| Legumi freschi | 123,7 | 129,8 | 146,5 | Pentolame di alluminio | 108,4 | 109,4 | 110,3 |
| Ortaggi | 123,3 | 131,3 | 140,6 | Articoli di cancelleria | 103,6 | 103,6 | 104,0 |
| Agrumi | 115,2 | 123,1 | 129,3 | Giocattoli | 92,7 | 94,6 | 99,6 |

(a) Cfr. la nota (a) alla pagina precedente.

TAV. 113 — Prezzi al consumo di alcuni principali generi alimentari e tariffe per il gas per uso domestico in alcuni capoluoghi di provincia (a)

Anno 1961

Lire per chilogrammo salvo diversa indicazione

| CAPOLUOGHI | PANE | PASTA | FAGIOLI SECCHI | CARNE BOVI- NA SENZA OSSO (b) | PRO- SCIUT- TO | UOVA Unità | LATTE Litro | FOR- MAG- GIO DA CON- DIMEN- TO (c) | BURRO | OLIO DI OLIVA (d) Litro | PATA- TE | MELE | VINO Litro | GAS (e) | |
|------------------------------|------|-------|-------------------|--|----------------------|-------------------|--------------------|--|-------|-------------------------------------|-------------|------|-------------------|-----------------------------|------------------|
| | | | | | | | | | | | | | | per 1000 calo- rie | a m ³ |
| Torino | 140 | 193 | 306 | 1.676 | 2.569 | 37 | 80 | 1.121 | 1.170 | 615 | 60 | 154 | 136 | 9,97 | 41,94 |
| Novara | 131 | 199 | 170 | 1.134 | 2.609 | 35 | 80 | 1.187 | 1.083 | 628 | 60 | 189 | 99 | 9,49 | 42,70 |
| Cuneo | 115 | 168 | 207 | 1.406 | 2.604 | 31 | 70 | 1.141 | 1.111 | 606 | 50 | 156 | 108 | 12,55 | 46,70 |
| Alessandria | 130 | 181 | 350 | 1.200 | 2.478 | 35 | 82 | 1.092 | 1.058 | 609 | 60 | 171 | 100 | 11,26 | 51,62 |
| Aosta | 133 | 181 | 264 | 1.069 | 2.162 | 34 | 70 | 1.180 | 1.033 | 629 | 59 | 166 | 111 | — | — |
| Genova | 142 | 191 | 297 | 1.533 | 2.684 | 41 | 92 | 1.085 | 1.189 | 609 | 58 | 186 | 150 | 9,55 | 40,20 |
| La Spezia | 140 | 180 | 188 | 1.400 | 2.553 | 36 | 90 | 1.236 | 1.219 | 609 | 40 | 140 | 141 | 9,79 | 44,20 |
| Milano | 142 | 192 | 354 | 1.465 | 2.718 | 39 | 84 | 1.221 | 1.157 | 634 | 65 | 130 | 128 | 7,82 | 35,35 |
| Bergamo | 130 | 189 | 144 | 1.288 | 2.457 | 35 | 85 | 1.048 | 1.026 | 628 | 53 | 155 | 160 | 9,64 | 43,70 |
| Brescia | 121 | 187 | 194 | 1.333 | 2.540 | 33 | 85 | 1.021 | 955 | 667 | 58 | 197 | 131 | 3,25 | 30,85 |
| Mantova | 154 | 199 | 333 | 1.257 | 2.567 | 31 | 75 | 1.080 | 961 | 661 | 55 | 174 | 124 | 8,81 | 48,75 |
| Bolzano - Bozen | 165 | 193 | 160 | 1.344 | 2.563 | 30 | 80 | 1.160 | 967 | 637 | 54 | 160 | 107 | 11,29 | 45,70 |
| Trento | 144 | 193 | 295 | 1.800 | 2.524 | 31 | 82 | 1.186 | 1.155 | 635 | 43 | 115 | 118 | 11,51 | 41,70 |
| Verona | 143 | 190 | 331 | 1.299 | 2.394 | 33 | 75 | 1.060 | 1.013 | 422 | 56 | 179 | 102 | 5,55 | 54,00 |
| Venezia | 166 | 177 | 310 | 1.275 | 2.541 | 33 | 82 | 1.236 | 1.125 | 405 | 60 | 95 | 139 | 8,53 | 36,70 |
| Padova | 123 | 193 | 145 | 1.260 | 2.706 | 33 | 65 | 1.100 | 1.031 | 395 | 63 | 167 | 119 | 9,26 | 41,70 |
| Udine | 143 | 176 | 297 | 1.188 | 2.625 | 32 | 85 | 1.175 | 1.149 | 385 | 57 | 190 | 125 | 10,42 | 43,70 |
| Trieste | 110 | 169 | 157 | 1.270 | 2.700 | 33 | 82 | 1.035 | 1.189 | 409 | 63 | 133 | 164 | 9,13 | 34,70 |
| Reggio nell'Emilia | 159 | 178 | 344 | 1.212 | 2.549 | 30 | 83 | 1.199 | 995 | 653 | 59 | 150 | 113 | 9,50 | 41,03 |
| Modena | 119 | 185 | 165 | 1.273 | 2.454 | 28 | 85 | 1.108 | 943 | 607 | 59 | 90 | 105 | 8,83 | 39,76 |
| Bologna | 124 | 179 | 166 | 1.343 | 2.430 | 30 | 72 | 1.085 | 1.107 | 579 | 55 | 96 | 126 | 5,54 | 50,00 |
| Ferrara | 125 | 195 | 140 | 1.400 | 2.358 | 30 | 80 | 1.188 | 966 | 629 | 55 | 104 | 143 | 8,36 | 35,20 |
| Forlì | 107 | 190 | 161 | 1.257 | 2.225 | 30 | 85 | 1.037 | 1.283 | 603 | 65 | 164 | 97 | 8,70 | 41,80 |
| Ancona | 103 | 160 | 203 | 1.300 | 2.225 | 33 | 85 | 1.255 | 1.277 | 611 | 54 | 117 | 103 | 8,97 | 32,00 |
| Ascoli Piceno | 94 | 160 | 140 | 1.200 | 1.926 | 30 | 80 | 1.233 | 1.030 | 589 | 51 | 170 | 124 | 11,66 | 52,70 |
| Firenze | 129 | 187 | 196 | 1.436 | 2.500 | 35 | 90 | 1.360 | 1.313 | 661 | 58 | 191 | 110 | 10,60 | 44,70 |
| Livorno | 118 | 199 | 201 | 1.400 | 2.380 | 37 | 90 | 1.334 | 1.179 | 581 | 60 | 181 | 102 | 11,40 | 48,20 |
| Pisa | 138 | 185 | 196 | 1.483 | 2.142 | 37 | 75 | 1.133 | 1.193 | 603 | 56 | 167 | 90 | 11,31 | 42,95 |
| Siena | 102 | 171 | 189 | 1.300 | 2.288 | 32 | 85 | 920 | 1.304 | 654 | 58 | 185 | 100 | 11,75 | 41,70 |
| Perugia | 127 | 172 | 201 | 1.298 | 2.055 | 31 | 80 | 1.139 | 1.219 | 601 | 61 | 133 | 103 | 10,65 | 44,20 |
| Terni | 99 | 166 | 198 | 1.300 | 1.823 | 33 | 80 | 1.093 | 1.291 | 596 | 54 | 177 | 118 | 12,04 | 60,20 |
| Viterbo | 100 | 190 | 160 | 1.135 | 2.002 | 32 | 82 | 1.322 | 1.175 | 609 | 45 | 197 | 119 | 10,82 | 43,70 |
| Roma | 127 | 185 | 202 | 1.369 | 2.010 | 32 | 90 | 1.238 | 1.243 | 644 | 55 | 189 | 127 | 8,94 | 38,00 |
| Benevento | 87 | 137 | 138 | 1.220 | 2.000 | 33 | 90 | 1.000 | 1.000 | 603 | 41 | 103 | 133 | 12,70 | 45,20 |
| Napoli | 105 | 169 | 202 | 1.335 | 2.257 | 33 | 90 | 1.060 | 1.241 | 618 | 40 | 145 | 155 | 11,50 | 46,20 |
| Salerno | 109 | 155 | 158 | 1.300 | 1.983 | 36 | 84 | 977 | 1.006 | 604 | 45 | 165 | 125 | 12,36 | 43,70 |
| L'Aquila | 107 | 180 | 250 | 1.305 | 2.217 | 41 | 73 | 1.115 | 1.000 | 519 | 39 | 105 | 113 | — | — |
| Pescara | 101 | 171 | 159 | 1.250 | 2.200 | 37 | 100 | 1.083 | 1.120 | 543 | 41 | 142 | 140 | 10,12 | 43,20 |
| Campobasso | 88 | 150 | 140 | 1.150 | 2.500 | 30 | 60 | 1.065 | 980 | 594 | 43 | 145 | 120 | 12,32 | 50,04 |
| Foggia | 98 | 150 | 139 | 1.000 | 2.136 | 31 | 100 | 981 | 1.292 | 603 | 51 | 167 | 118 | 11,75 | 44,00 |
| Bari | 101 | 131 | 198 | 1.253 | 2.425 | 38 | 100 | 1.166 | 949 | 593 | 57 | 128 | 125 | 11,36 | 40,55 |
| Taranto | 108 | 148 | 205 | 1.280 | 2.440 | 38 | 92 | 1.160 | 1.393 | 552 | 46 | 130 | 145 | 11,39 | 40,20 |
| Potenza | 88 | 161 | 213 | 1.200 | 2.200 | 31 | 70 | 1.271 | 1.300 | 517 | 49 | 173 | 119 | — | — |
| Cosenza | 103 | 173 | 200 | 1.200 | 2.092 | 37 | 100 | 1.208 | 1.400 | 602 | 50 | 136 | 160 | — | — |
| Catanzaro | 95 | 160 | 194 | 1.352 | 2.350 | 37 | 100 | 1.200 | 1.000 | 600 | 35 | 154 | 159 | 12,58 | 50,30 |
| Reggio di Calabria | 109 | 140 | 201 | 1.200 | 2.226 | 43 | 80 | 1.300 | 1.294 | 533 | 45 | 208 | 188 | — | — |
| Palermo | 150 | 154 | 161 | 1.400 | 2.416 | 29 | 120 | 1.185 | 1.559 | 567 | 63 | 187 | 166 | 12,46 | 52,45 |
| Messina | 110 | 149 | 138 | 1.250 | 2.519 | 40 | 110 | 1.226 | 1.324 | 550 | 48 | 152 | 155 | 11,52 | 51,70 |
| Catania | 113 | 138 | 150 | 1.150 | 2.481 | 41 | 105 | 1.200 | 1.300 | 621 | 53 | 171 | 179 | 11,93 | 47,70 |
| Sassari | 135 | 150 | 146 | 1.200 | 2.506 | 40 | 100 | 1.067 | 1.400 | 570 | 63 | 177 | 170 | 13,11 | 47,00 |
| Cagliari | 138 | 148 | 176 | 1.224 | 2.394 | 34 | 90 | 1.176 | 1.317 | 619 | 57 | 216 | 120 | 11,71 | 41,70 |

(a) Prezzi desunti dalle rilevazioni effettuate dai comuni in conformità ad istruzioni impartite dall'Istituto centrale di statistica. I prezzi si riferiscono a tipi e qualità di maggior consumo in ciascuna città e pertanto non si prestano a raffronti tra una città e l'altra. — (b) I prezzi in corsivo si riferiscono alla carne di bue, gli altri a quella di vitellone o di manzo, ad eccezione delle città di: Torino, Cuneo, Trento, Firenze, Benevento, Taranto, Potenza, Catanzaro e Reggio di Calabria, i cui prezzi si riferiscono alla carne di vitello. — (c) I prezzi in corsivo si riferiscono al pecorino, gli altri al parmigiano. — (d) I prezzi in corsivo si riferiscono all'olio di semi. — (e) Tariffa a carico dell'utente, comprende: prezzo netto, tassa governativa, imposta comunale sul consumo, eventuale compartecipazione comunale.

TAV. 114 — Numeri indici delle retribuzioni lorde dei prestatori d'opera nel commercio per classi e sottoclassi di attività (a)

BASE: 1938 = 1

| CLASSI E SOTTOCLASSI DI ATTIVITÀ | COMPRESI GLI ASSEGNI FAMILIARI | | | ESCLUSI GLI ASSEGNI FAMILIARI | | | | | | | | |
|---|-----------------------------------|---------------|---------------|-------------------------------|--------------|--------------|--------------|--------------|--------------|--------------|--------------|---------------|
| | 1959 | 1960 | 1961 | Complesso | | | Uomini | | | Donne | | |
| | | | | 1959 | 1960 | 1961 | 1959 | 1960 | 1961 | 1959 | 1960 | 1961 |
| | | | | | | | | | | | | |
| COMPLESSO | | | | | | | | | | | | |
| COMMERCIO ALL'INGROSSO (prodotti agricoli e alimentari) | 85,98 | 87,78 | 92,56 | 72,19 | 74,75 | 78,53 | 71,98 | 73,93 | 78,08 | 73,06 | 75,15 | 79,78 |
| COMMERCIO AL MINUTO | 88,61 | 90,61 | 95,12 | 76,58 | 78,92 | 83,16 | 74,46 | 76,61 | 80,44 | 84,12 | 86,73 | 92,60 |
| Generi alimentari | 88,94 | 90,90 | 95,42 | 75,57 | 77,71 | 81,84 | 74,73 | 76,80 | 80,65 | 79,43 | 81,86 | 87,33 |
| Tessili, abbigliamento, arredamento | 88,33 | 90,42 | 94,96 | 78,73 | 81,47 | 85,90 | 74,27 | 76,55 | 80,42 | 88,68 | 91,45 | 97,58 |
| <i>Tessili, vestiario, abbigliamento</i> | <i>88,71</i> | <i>90,81</i> | <i>95,40</i> | <i>79,20</i> | <i>82,02</i> | <i>86,47</i> | <i>74,62</i> | <i>76,91</i> | <i>80,82</i> | <i>88,93</i> | <i>91,70</i> | <i>97,83</i> |
| <i>Arredamento</i> | <i>86,85</i> | <i>83,90</i> | <i>93,29</i> | <i>76,71</i> | <i>79,07</i> | <i>83,45</i> | <i>75,15</i> | <i>78,90</i> | <i>87,32</i> | <i>99,09</i> | <i>96,24</i> | |
| Prodotti meccanici e affini | 88,69 | 90,74 | 95,25 | 75,83 | 78,01 | 82,06 | 74,60 | 76,79 | 80,61 | 82,45 | 84,63 | 89,93 |
| Prodotti e articoli vari | 87,69 | 89,67 | 94,03 | 76,30 | 78,61 | 82,98 | 73,62 | 75,76 | 79,45 | 85,18 | 87,94 | 94,51 |
| <i>Prodotti chimici, farmaceutici e sanitari</i> | <i>87,04</i> | <i>88,96</i> | <i>93,20</i> | <i>75,49</i> | <i>77,74</i> | <i>81,94</i> | <i>73,04</i> | <i>75,12</i> | <i>78,70</i> | <i>84,66</i> | <i>87,53</i> | <i>94,66</i> |
| <i>Articoli cancelleria, libri e giornali</i> | <i>89,92</i> | <i>92,12</i> | <i>96,87</i> | <i>78,81</i> | <i>81,23</i> | <i>86,10</i> | <i>75,57</i> | <i>77,93</i> | <i>82,02</i> | <i>86,28</i> | <i>88,80</i> | <i>95,47</i> |
| INDICE GENERALE | 88,12 | 90,09 | 94,65 | 75,79 | 78,17 | 82,32 | 74,00 | 76,11 | 80,01 | 82,33 | 84,85 | 90,52 |
| PERSONALE NON IMPIEGATIZIO | | | | | | | | | | | | |
| COMMERCIO ALL'INGROSSO (prodotti agricoli e alimentari) | 95,20 | 96,98 | 102,04 | 78,40 | 80,45 | 84,94 | 78,04 | 80,00 | 84,25 | 79,50 | 81,80 | 87,01 |
| COMMERCIO AL MINUTO | 97,12 | 99,13 | 104,10 | 80,23 | 82,48 | 86,71 | 79,74 | 81,95 | 86,09 | 86,87 | 89,43 | 95,17 |
| Generi alimentari | 97,88 | 99,78 | 104,79 | 80,48 | 82,57 | 86,79 | 80,43 | 82,51 | 86,69 | 82,24 | 84,56 | 90,02 |
| Tessili, abbigliamento, arredamento | 95,10 | 97,25 | 102,15 | 79,62 | 82,07 | 86,37 | 77,91 | 80,31 | 84,38 | 92,25 | 95,04 | 101,09 |
| <i>Tessili, vestiario, abbigliamento</i> | <i>95,21</i> | <i>97,36</i> | <i>102,28</i> | <i>80,04</i> | <i>82,50</i> | <i>86,84</i> | <i>78,01</i> | <i>80,42</i> | <i>84,49</i> | <i>92,38</i> | <i>95,14</i> | <i>101,14</i> |
| <i>Arredamento</i> | <i>94,69</i> | <i>96,86</i> | <i>101,68</i> | <i>77,86</i> | <i>80,23</i> | <i>84,34</i> | <i>77,54</i> | <i>79,90</i> | <i>83,96</i> | <i>91,58</i> | <i>94,47</i> | <i>100,87</i> |
| Prodotti meccanici e affini | 97,92 | 100,11 | 105,11 | 80,60 | 82,95 | 87,14 | 80,54 | 82,89 | 87,07 | 84,99 | 87,51 | 93,19 |
| Prodotti e articoli vari | 97,32 | 99,41 | 104,34 | 80,38 | 82,73 | 86,97 | 79,85 | 82,17 | 86,26 | 85,26 | 87,87 | 93,41 |
| <i>Prodotti chimici, farmaceutici e sanitari</i> | <i>96,62</i> | <i>98,67</i> | <i>103,53</i> | <i>79,70</i> | <i>81,99</i> | <i>86,17</i> | <i>79,27</i> | <i>81,55</i> | <i>85,59</i> | <i>83,37</i> | <i>85,87</i> | <i>91,27</i> |
| <i>Articoli cancelleria, libri e giornali</i> | <i>99,68</i> | <i>101,95</i> | <i>107,08</i> | <i>82,43</i> | <i>84,96</i> | <i>89,37</i> | <i>81,81</i> | <i>84,28</i> | <i>88,56</i> | <i>89,22</i> | <i>92,06</i> | <i>97,92</i> |
| INDICE GENERALE | 96,76 | 98,74 | 103,72 | 79,91 | 82,11 | 86,39 | 79,43 | 81,59 | 85,75 | 85,68 | 88,19 | 93,85 |
| PERSONALE IMPIEGATIZIO | | | | | | | | | | | | |
| COMMERCIO ALL'INGROSSO (prodotti agricoli e alimentari) | 78,55 | 80,36 | 84,93 | 67,65 | 69,60 | 73,73 | 67,10 | 69,04 | 73,11 | 71,06 | 73,09 | 77,54 |
| COMMERCIO AL MINUTO | 81,76 | 83,75 | 87,89 | 73,78 | 76,02 | 80,25 | 70,22 | 72,31 | 75,89 | 83,27 | 85,89 | 91,80 |
| Generi alimentari | 81,75 | 83,75 | 87,89 | 72,22 | 74,39 | 78,43 | 70,14 | 72,21 | 75,79 | 78,56 | 81,03 | 86,49 |
| Tessili, abbigliamento, arredamento | 82,86 | 84,92 | 89,15 | 77,23 | 79,63 | 84,24 | 71,33 | 73,52 | 77,24 | 87,56 | 90,34 | 96,49 |
| <i>Tessili, vestiario, abbigliamento</i> | <i>83,47</i> | <i>85,55</i> | <i>89,86</i> | <i>77,63</i> | <i>80,05</i> | <i>84,68</i> | <i>71,88</i> | <i>74,09</i> | <i>77,86</i> | <i>87,85</i> | <i>90,64</i> | <i>96,80</i> |
| <i>Arredamento</i> | <i>80,53</i> | <i>82,49</i> | <i>86,53</i> | <i>75,53</i> | <i>77,88</i> | <i>83,33</i> | <i>69,22</i> | <i>71,33</i> | <i>74,81</i> | <i>86,01</i> | <i>88,74</i> | <i>94,81</i> |
| Prodotti meccanici e affini | 81,27 | 83,20 | 87,31 | 72,39 | 74,45 | 78,34 | 69,82 | 71,87 | 75,42 | 81,67 | 83,74 | 88,92 |
| Prodotti e articoli vari | 79,95 | 81,84 | 85,74 | 73,19 | 75,42 | 79,76 | 68,60 | 70,61 | 73,97 | 85,17 | 87,96 | 94,85 |
| <i>Prodotti chimici, farmaceutici e sanitari</i> | <i>79,33</i> | <i>81,14</i> | <i>84,88</i> | <i>72,32</i> | <i>74,52</i> | <i>78,64</i> | <i>68,03</i> | <i>69,96</i> | <i>73,15</i> | <i>85,07</i> | <i>88,05</i> | <i>94,92</i> |
| <i>Articoli cancelleria, libri e giornali</i> | <i>82,06</i> | <i>84,20</i> | <i>88,66</i> | <i>75,81</i> | <i>78,14</i> | <i>83,13</i> | <i>70,55</i> | <i>72,82</i> | <i>76,75</i> | <i>85,37</i> | <i>87,79</i> | <i>94,72</i> |
| INDICE GENERALE | 81,16 | 83,13 | 87,34 | 72,68 | 74,85 | 79,07 | 69,64 | 71,70 | 75,38 | 81,29 | 83,82 | 89,49 |

(a) Numeri indici calcolati sulla base delle retribuzioni minime contrattuali spettanti alle varie categorie di lavoratori secondo i contratti provinciali. Gli indici delle retribuzioni e compresi gli assegni familiari si riferiscono agli uomini capi-famiglia con moglie e due figli a carico.

TAV. 115 — Retribuzioni lorde minime contrattuali dei prestatori d'opera nel commercio al minuto (a)

I — PERSONALE CON MANSIONI IMPIEGATIZIE-STIPENDI MENSILI IN LIRE
A — Uomini

| PROVINCIE | ATTIVITÀ CONSIDERATE | FUNZIONI DIRETTIVE | | MANSIONI DI CONCETTO | | MANSIONI D'ORDINE | |
|------------------------------|-------------------------|--------------------|---------|----------------------|--------|-------------------|--------|
| | | 1960 | 1961 | 1960 | 1961 | 1960 | 1961 |
| Torino | Tutte | 96.361 | 102.324 | 79.389 | 84.195 | 53.534 | 56.868 |
| Vercelli | » | 78.200 | 79.981 | 56.009 | 57.349 | 43.691 | 44.692 |
| Novara | » (b) | 82.943 | 86.999 | 59.105 | 62.049 | 46.117 | 48.372 |
| Cuneo | » | 64.247 | 70.062 | 51.233 | 55.715 | 40.279 | 43.698 |
| Asti | » | 77.643 | 79.424 | 58.505 | 59.845 | 43.117 | 44.118 |
| Alessandria | » | 74.743 | 76.524 | 56.255 | 57.595 | 40.867 | 41.868 |
| Imperia | » | 77.643 | 79.424 | 58.955 | 60.295 | 44.667 | 45.668 |
| Savona | » | 85.643 | 87.424 | 68.255 | 69.595 | 51.267 | 52.268 |
| Genova | Generi Alimen. | 94.143 | 99.716 | 67.106 | 71.435 | 49.006 | 52.386 |
| » | Altre | 94.143 | 99.716 | 67.755 | 71.137 | 53.667 | 56.126 |
| La Spezia | Tutte | 76.086 | 77.965 | 60.844 | 62.965 | 46.126 | 47.171 |
| Varese | » | 97.143 | 101.607 | 73.755 | 77.137 | 52.967 | 55.426 |
| Como | » | 85.308 | 86.051 | 64.981 | 65.544 | 47.822 | 48.243 |
| Sondrio | » | 80.643 | 82.424 | 63.255 | 64.595 | 46.167 | 47.168 |
| Milano | » | 101.492 | 107.266 | 77.239 | 81.620 | 55.355 | 58.530 |
| Bergamo | Generi Alimen. | 81.343 | 87.674 | 58.655 | 63.245 | 46.767 | 50.368 |
| » | Altre (b) | 81.343 | 87.674 | 63.255 | 68.145 | 46.667 | 50.628 |
| Brescia | Tutte | 78.878 | 80.659 | 62.438 | 63.778 | 45.069 | 46.070 |
| Pavia | » | 69.907 | 71.688 | 52.096 | 53.436 | 41.793 | 42.794 |
| Cremona | » | 79.517 | 81.298 | 64.703 | 66.043 | 48.243 | 49.244 |
| Mantova | » | 79.639 | 81.420 | 59.661 | 61.001 | 45.703 | 46.704 |
| Bolzano - Bozen | » | 89.288 | 91.069 | 67.135 | 68.475 | 50.378 | 51.379 |
| Trento | » | 80.293 | 82.074 | 65.405 | 66.745 | 49.917 | 50.918 |
| Verona | » | 98.643 | 100.424 | 70.255 | 71.595 | 51.167 | 52.168 |
| Vicenza | » | 80.643 | 82.424 | 62.255 | 63.595 | 45.767 | 46.768 |
| Belluno | » | 75.643 | 77.424 | 58.255 | 59.595 | 46.167 | 47.168 |
| Treviso | » (b) | 69.243 | 71.024 | 56.455 | 57.795 | 47.267 | 48.268 |
| Venezia | Generi Alimen. | 79.255 | 80.595 | 58.005 | 59.345 | 46.667 | 47.668 |
| » | Altre | 88.643 | 90.424 | 65.255 | 66.595 | 48.367 | 49.368 |
| Padova | Generi Alimen. | 86.193 | 90.657 | 61.705 | 64.962 | 48.367 | 51.626 |
| » | Altre | 88.893 | 93.449 | 63.255 | 66.787 | 48.367 | 51.626 |
| Rovigo | Tutte | 66.908 | 68.689 | 52.095 | 53.435 | 39.792 | 40.793 |
| Udine | » | 82.643 | 84.424 | 61.255 | 62.595 | 47.667 | 48.668 |
| Gorizia | » | 86.893 | 89.080 | 63.755 | 65.393 | 49.467 | 50.701 |
| Trieste | » | 93.043 | 97.824 | 91.655 | 93.728 | 52.417 | 54.651 |
| Piacenza | » | 71.293 | 79.866 | 52.735 | 59.259 | 39.527 | 44.505 |
| Parma | » | 80.211 | 84.478 | 58.990 | 62.154 | 47.381 | 49.856 |
| Reggio nell'Emilia | » | 77.754 | 81.699 | 61.308 | 64.360 | 49.037 | 51.414 |
| Modena | » | 83.443 | 85.224 | 59.955 | 61.295 | 44.567 | 45.568 |
| Bologna | Prod. Mecc. | 96.443 | 100.962 | 69.755 | 73.083 | 51.467 | 53.931 |
| » | Altre | 96.443 | 100.962 | 67.755 | 69.470 | 50.367 | 51.756 |
| Ferrara | Tutte | 82.707 | 87.379 | 58.023 | 61.380 | 43.935 | 46.465 |
| Ravenna | » | 76.043 | 77.824 | 59.055 | 60.395 | 44.117 | 45.118 |
| Forlì | » | 71.143 | 72.924 | 57.255 | 58.595 | 44.867 | 45.868 |

(a) Retribuzioni rilevate dai contratti provinciali per il personale impiegatizio (con funzioni direttive: Raggruppamento A; con mansioni di concetto: Raggruppamento B¹; con mansioni d'ordine: Raggruppamento C¹) e non impiegatizio (personale subalterno: Raggruppamento D³; operaio qualificato: Raggruppamento E²; operaio comune: Raggruppamento E³) di età superiore, rispettivamente, ai 21 e 20 anni. Sono esclusi gli assegni familiari la cui misura è stata, dal 1° maggio 1958, di L. 3.302 per il coniuge e di L. 4.628 per ciascun figlio a carico e rispettivamente di L. 3.588 e di L. 4.940 dal 1° maggio 1961. — (b) Esclusi i prodotti chimici, farmaceutici e sanitari.

Segue Tav. 115 — Retribuzioni lorde minime contrattuali dei prestatori d'opera
nel commercio al minuto (a)

Segue I — PERSONALE CON MANSIONI IMPIEGATIZIE-STIPENDI MENSILI IN LIRE

Segue A — Uomini

| PROVINCIE | ATTIVITÀ CONSIDERATE | FUNZIONI DIRETTIVE | | MANSIONI DI CONCETTO | | MANSIONI D'ORDINE | |
|------------------------------|---|--------------------|---------|----------------------|--------|-------------------|--------|
| | | 1960 | 1961 | 1960 | 1961 | 1960 | 1961 |
| Pesaro e Urbino | Tutte | 64.123 | 64.866 | 53.515 | 54.078 | 40.897 | 41.318 |
| Ancona | » | 76.143 | 76.886 | 59.255 | 59.818 | 45.167 | 45.588 |
| Macerata | » | 70.862 | 72.389 | 51.431 | 52.592 | 41.919 | 42.785 |
| Lucca | » | 73.901 | 80.003 | 58.591 | 62.268 | 43.981 | 47.519 |
| Pistoia | » | 69.907 | 71.688 | 53.596 | 54.936 | 43.643 | 44.644 |
| Firenze | » | 92.143 | 97.549 | 69.455 | 73.545 | 53.467 | 56.593 |
| Livorno | » | 65.140 | 66.921 | 53.648 | 54.988 | 45.614 | 46.615 |
| Pisa | » | 67.403 | 69.184 | 54.729 | 56.069 | 45.313 | 46.314 |
| Arezzo | Generi Alimen. | 61.793 | 65.369 | 48.629 | 49.417 | 39.817 | 40.392 |
| » | Altre | 61.793 | 65.369 | 50.264 | 51.052 | 41.452 | 42.027 |
| Siena | Tutte | 71.901 | 75.909 | 55.091 | 58.142 | 45.781 | 47.906 |
| Grosseto | » | 79.907 | 81.688 | 61.596 | 62.936 | 46.793 | 47.794 |
| Perugia | » | 68.158 | 69.686 | 53.961 | 55.118 | 41.330 | 42.188 |
| Terni | » | 73.828 | 75.356 | 49.361 | 50.473 | 39.304 | 40.162 |
| Rieti | » | 63.408 | 64.936 | 46.461 | 47.618 | 34.430 | 35.288 |
| Roma | Generi Alimen. | 93.840 | 95.621 | 70.105 | 72.895 | 48.977 | 50.988 |
| » | Prod. chim. farm. e sanitari | 95.540 | 96.724 | 70.706 | 71.595 | 50.503 | 51.668 |
| » | Art. cancell. libri riviste e giornali | 92.328 | 96.024 | 68.950 | 71.715 | 47.285 | 49.268 |
| » | Altre | 101.543 | 105.424 | 73.680 | 76.545 | 52.742 | 54.818 |
| Latina | Tutte | 69.858 | 71.386 | 52.661 | 53.817 | 41.730 | 42.588 |
| Frosinone | » | 54.858 | 56.386 | 39.661 | 40.818 | 28.730 | 29.588 |
| Napoli | Generi Alimen. | — | — | 56.255 | 58.579 | 43.417 | 46.022 |
| » | Altre | 85.543 | 91.987 | 60.465 | 65.074 | 47.067 | 50.630 |
| Avellino | Tutte | 59.858 | 64.889 | 37.681 | 41.612 | 30.750 | 33.805 |
| Salerno | » | 72.773 | 74.301 | 51.431 | 52.588 | 46.161 | 47.318 |
| L'Aquila | » | 75.658 | 77.186 | 56.361 | 57.518 | 41.630 | 42.488 |
| Teramo | » | 65.862 | 67.308 | 56.431 | 57.511 | 43.669 | 44.448 |
| Pescara | » | 76.612 | 80.544 | 56.831 | 59.790 | 42.929 | 45.106 |
| Campobasso | » | 59.621 | 61.366 | 46.129 | 47.508 | 34.678 | 35.758 |
| Foggia | » | 60.118 | 61.646 | 50.632 | 51.789 | 37.782 | 38.640 |
| Bari | » | 78.558 | 84.503 | 59.861 | 64.601 | 41.230 | 45.421 |
| Taranto | » | 71.981 | 73.509 | 57.323 | 58.480 | 42.040 | 42.898 |
| Catanzaro | » | 58.362 | 59.889 | 44.431 | 45.592 | 33.419 | 34.285 |
| Reggio di Calabria | » | 79.858 | 81.386 | 51.661 | 52.818 | 36.230 | 36.533 |
| Trapani | » (b) | 70.673 | 72.201 | 52.171 | 53.328 | 39.265 | 40.123 |
| Palermo | » | 81.893 | 87.486 | 57.355 | 61.350 | 46.167 | 49.318 |
| Messina | Generi Alimen. | 51.045 | 53.651 | 48.113 | 50.308 | 39.625 | 41.343 |
| » | Altre (c) | 78.593 | 80.121 | 60.185 | 61.342 | 49.132 | 49.990 |
| Caltanissetta | Tutte | 70.712 | 72.882 | 46.864 | 47.470 | 39.063 | 41.588 |
| Siracusa | » | 65.598 | 67.126 | 49.111 | 50.268 | 35.545 | 36.403 |
| Sassari | » | 62.858 | 64.386 | 47.661 | 48.818 | 32.730 | 33.588 |
| Cagliari | » | 72.378 | 73.906 | 47.705 | 48.862 | 42.689 | 43.547 |

(a) Cfr. la nota (a) alla pagina precedente. — (b) Esclusi metalli macchine e prodotti industriali. — (c) Esclusi articoli di cancelleria, libri, riviste e giornali.

Segue Tav. 115 — Retribuzioni lorde minime contrattuali dei prestatori d'opera
nel commercio al minuto (a)

Segue I — PERSONALE CON MANSIONI IMPIEGATIZIE-STIPENDI MENSILI IN LIRE

B - Donne

| PROVINCIE | ATTIVITÀ CONSIDERATE | FUNZIONI DIRETTIVE | | MANSIONI DI CONCETTO | | MANSIONI D'ORDINE | |
|------------------------------|-------------------------|--------------------|---------|----------------------|--------|-------------------|--------|
| | | 1960 | 1961 | 1960 | 1961 | 1960 | 1961 |
| Torino | Tutte | 94.272 | 100.124 | 74.254 | 79.200 | 47.153 | 51.923 |
| Vercelli | » | 70.449 | 73.469 | 49.731 | 52.153 | 36.731 | 39.186 |
| Novara | » (b) | 82.943 | 86.999 | 51.445 | 55.506 | 40.956 | 43.945 |
| Cuneo | » | 58.796 | 64.576 | 45.671 | 50.918 | 35.891 | 39.928 |
| Asti | » | 77.643 | 79.424 | 54.055 | 55.833 | 37.656 | 39.531 |
| Alessandria | » | 64.378 | 67.886 | 47.905 | 50.683 | 34.801 | 36.843 |
| Imperia | » | 70.943 | 73.557 | 51.105 | 53.750 | 37.656 | 39.923 |
| Savona | » | 77.643 | 80.424 | 58.705 | 61.693 | 43.656 | 45.954 |
| Genova | Generi Alimen. | 85.643 | 91.814 | 58.388 | 63.985 | 42.997 | 46.620 |
| » | Altre | 85.643 | 91.814 | 59.205 | 63.587 | 47.256 | 50.659 |
| La Spezia | Tutte | 73.109 | 74.965 | 50.934 | 52.819 | 40.370 | 42.102 |
| Varese | » | 97.143 | 101.607 | 64.405 | 69.024 | 46.756 | 50.000 |
| Como | » | 81.004 | 82.865 | 56.543 | 59.234 | 41.560 | 43.564 |
| Sondrio | » | 77.143 | 78.924 | 54.205 | 57.070 | 39.756 | 41.818 |
| Milano | » | 98.930 | 105.375 | 58.447 | 63.845 | 48.842 | 53.047 |
| Bergamo | Generi Alimen. | 73.143 | 80.674 | 50.305 | 56.075 | 39.456 | 44.681 |
| » | Altre (b) | 73.143 | 80.674 | 53.905 | 60.316 | 39.456 | 44.248 |
| Brescia | Tutte | 71.706 | 74.364 | 50.909 | 53.407 | 39.379 | 41.275 |
| Pavia | » | 61.627 | 64.675 | 44.466 | 47.116 | 35.713 | 37.747 |
| Cremona | » | 70.982 | 73.973 | 55.384 | 58.298 | 41.145 | 43.352 |
| Mantova | » | 69.369 | 72.792 | 50.817 | 53.676 | 38.922 | 41.083 |
| Bolzano | » | 89.288 | 91.069 | 56.046 | 59.372 | 41.815 | 44.362 |
| Trento | » | 75.043 | 77.203 | 57.155 | 59.793 | 43.506 | 45.522 |
| Verona | » | 85.143 | 89.136 | 59.705 | 62.858 | 43.256 | 45.631 |
| Vicenza | » | 69.443 | 73.086 | 53.005 | 55.933 | 38.956 | 41.123 |
| Belluno | » | 65.143 | 68.674 | 49.605 | 52.433 | 39.306 | 41.481 |
| Treviso | » (b) | 66.143 | 67.924 | 48.105 | 50.880 | 40.156 | 42.380 |
| Venezia | Generi Alimen. | — | — | 49.290 | 51.528 | 41.906 | 43.659 |
| » | Altre | 83.643 | 85.679 | 58.205 | 60.718 | 42.256 | 44.388 |
| Padova | Generi Alimen. | 84.143 | 87.882 | 52.705 | 56.975 | 41.406 | 45.131 |
| » | Altre | 86.893 | 90.707 | 50.155 | 54.258 | 41.406 | 45.123 |
| Rovigo | Tutte | 61.208 | 63.648 | 46.565 | 48.690 | 35.681 | 37.248 |
| Udine | » | 75.643 | 78.211 | 54.205 | 56.595 | 39.756 | 41.700 |
| Gorizia | » | 81.993 | 84.869 | 55.9556 | 58.824 | 42.406 | 44.794 |
| Trieste | » | 90.493 | 95.191 | 88.555 | 90.741 | 46.256 | 49.298 |
| Piacenza | » | 68.768 | 77.216 | 45.115 | 52.369 | 33.561 | 39.137 |
| Parma | » | 71.641 | 76.881 | 49.747 | 54.308 | 39.257 | 43.004 |
| Reggio nell'Emilia | » | 77.754 | 81.699 | 52.856 | 57.116 | 42.286 | 45.620 |
| Modena | » | 81.343 | 83.124 | 50.405 | 53.033 | 38.656 | 40.613 |
| Bologna | Prod. Mecc. | 96.443 | 100.962 | 52.605 | 56.745 | 44.856 | 48.226 |
| » | Altre | 96.443 | 100.962 | 52.605 | 56.745 | 42.956 | 46.248 |
| Ferrara | Tutte | 80.887 | 85.490 | 51.623 | 55.725 | 42.718 | 46.035 |
| Ravenna | » | 70.193 | 72.673 | 51.855 | 54.506 | 38.406 | 40.482 |
| Forlì | » | 71.143 | 72.924 | 51.705 | 53.770 | 38.201 | 40.343 |

(a) Cfr. la nota (a) a pag. 231 — (b) Esclusi prodotti chimici, farmaceutici e sanitari.

Segue Tav. 115 — Retribuzioni lorde minime contrattuali dei prestatori d'opera
nel commercio al minuto (a)

Segue I — PERSONALE CON MANSIONI IMPIEGATIZIE-STIPENDI MENSILI IN LIRE

Segue B — Donne

| PROVINCIE | ATTIVITÀ CONSIDERATE | FUNZIONI DIRETTIVE | | MANSIONI DI CONCETTO | | MANSIONI D'ORDINE | |
|------------------------------|---|--------------------|--------|----------------------|--------|-------------------|--------|
| | | 1960 | 1961 | 1960 | 1961 | 1960 | 1961 |
| Pesaro e Urbino | Tutte | — | — | 42.235 | 44.225 | 34.826 | 36.328 |
| Ancona | » | 67.813 | 69.757 | 50.735 | 52.790 | 38.736 | 40.275 |
| Macerata | » | 70.862 | 72.389 | 43.909 | 46.404 | 35.788 | 37.735 |
| Lucca | » | 68.901 | 75.137 | 51.143 | 56.564 | 38.082 | 41.279 |
| Pistoia | » | 63.907 | 66.385 | 44.856 | 47.760 | 36.433 | 38.727 |
| Firenze | » | 63.705 | 68.558 | 56.705 | 61.183 | 47.956 | 51.639 |
| Livorno | » | 62.515 | 64.296 | — | — | 38.694 | 40.891 |
| Pisa | » | 59.834 | 62.736 | 48.299 | 50.617 | 38.831 | 40.923 |
| Arezzo | Generi Alimen. | 56.375 | 59.816 | 42.296 | 44.184 | 34.739 | 36.997 |
| » | Altre | 55.375 | 59.816 | 42.786 | 44.940 | 35.284 | 36.960 |
| Siena | Tutte | 62.901 | 67.775 | 46.143 | 50.263 | 38.582 | 41.595 |
| Grosseto | » | 74.907 | 77.010 | 55.656 | 57.765 | 42.283 | 43.862 |
| Perugia | » | 62.358 | 64.544 | 46.485 | 48.875 | 35.175 | 37.082 |
| Terni | » | 73.828 | 75.356 | 41.946 | 44.599 | 33.576 | 35.579 |
| Rieti | » | 54.040 | 57.500 | 39.137 | 41.819 | 29.003 | 30.989 |
| Roma | Art. cancell. libri riviste e giornali | 79.943 | 85.429 | 58.810 | 63.126 | 43.511 | 46.712 |
| » | Altre | 87.843 | 93.699 | 56.055 | 60.223 | 40.631 | 44.843 |
| Latina | Tutte | 61.858 | 64.573 | 46.306 | 48.432 | 36.695 | 38.567 |
| Frosinone | » | 52.357 | 53.886 | 35.585 | 37.305 | 25.775 | 27.040 |
| Napoli | Generi Alimen. | — | — | 49.516 | 52.028 | 38.079 | 39.978 |
| » | Altre | 76.443 | 83.720 | 52.305 | 57.904 | 40.656 | 44.985 |
| Avellino | Tutte | 50.858 | 56.358 | 37.205 | 39.844 | 25.885 | 29.666 |
| Salerno | » | 65.038 | 66.566 | 44.495 | 45.765 | 34.590 | 35.530 |
| L'Aquila | » | 70.858 | 73.271 | 47.585 | 49.322 | 37.375 | 38.804 |
| Teramo | » | 60.112 | 62.233 | 50.659 | 52.497 | 39.213 | 40.582 |
| Pescara | » | 76.612 | 80.544 | 48.709 | 52.860 | 37.518 | 40.418 |
| Campobasso | » | 58.100 | 59.846 | 39.261 | 42.179 | 29.427 | 31.536 |
| Foggia | » | 58.662 | 60.536 | 45.013 | 47.505 | 35.096 | 36.587 |
| Bari | » | 78.558 | 84.503 | 45.035 | 50.077 | 37.875 | 42.232 |
| Taranto | » | 64.031 | 66.707 | 49.115 | 51.647 | 36.151 | 37.985 |
| Catanzaro | » | 55.862 | 57.389 | 41.759 | 43.129 | 31.413 | 32.435 |
| Reggio di Calabria | » | 79.858 | 81.386 | 42.685 | 44.530 | 31.675 | 33.397 |
| Trapani | » | 70.673 | 72.201 | 46.190 | 48.230 | 34.705 | 36.239 |
| Palermo | » (b) | 71.143 | 78.419 | 49.205 | 54.558 | 39.756 | 43.942 |
| Messina | Generi Alimen. | 42.731 | 45.785 | 39.636 | 42.375 | 32.629 | 34.788 |
| » | Altre (c) | 65.321 | 66.849 | 49.535 | 50.805 | 41.171 | 42.111 |
| Caltanissetta | Tutte | 69.900 | 70.847 | 34.469 | 41.890 | 25.098 | 31.269 |
| Siracusa | » | 55.903 | 59.428 | 39.935 | 43.133 | 29.785 | 31.854 |
| Sassari | » | 54.858 | 57.736 | 39.185 | 42.195 | 25.375 | 27.965 |
| Cagliari | » | 64.378 | 67.062 | 45.691 | 47.821 | 37.570 | 39.202 |

(a) Cfr. la nota (a) alla pag. 231 — (b) Esclusi metalli, macchine e prodotti industriali. — (c) Esclusi articoli di cancelleria, libri, riviste e giornali.

Segue Tav. 115 — Retribuzioni lorde minime contrattuali dei prestatori d'opera
nel commercio al minuto (a)

II — PERSONALE CON MANSIONI NON IMPIEGATIZIE-STIPENDI MENSILI IN LIRE

A — Uomini

| PROVINCIE | ATTIVITÀ CONSIDERATE | PERSONALE SUBALTERNO | | OPERAIO QUALIFICATO | | OPERAIO COMUNE | |
|------------------------------|-------------------------|----------------------|--------|---------------------|--------|----------------|--------|
| | | 1960 | 1961 | 1960 | 1961 | 1960 | 1961 |
| Torino | Tutte | 45.532 | 48.365 | 48.041 | 50.943 | 45.532 | 48.365 |
| Vercelli | » | 39.252 | 40.045 | 38.358 | 39.191 | 36.574 | 37.367 |
| Novara | » (b) | 41.297 | 43.236 | 41.443 | 43.422 | 40.864 | 42.794 |
| Cuneo | » | 33.347 | 36.077 | 38.308 | 41.343 | 35.402 | 38.237 |
| Asti | » | 37.464 | 38.257 | 39.660 | 40.493 | 37.464 | 38.257 |
| Alessandria | » | 35.014 | 35.807 | 35.260 | 36.093 | 33.914 | 34.707 |
| Imperia | » | 37.914 | 38.707 | 39.560 | 40.393 | 37.214 | 38.007 |
| Savona | » | 45.114 | 45.907 | 45.860 | 46.693 | 45.114 | 45.907 |
| Genova | Generi Alimen. | 43.929 | 46.378 | 43.660 | 45.660 | 41.362 | 42.979 |
| » | Altre | 46.514 | 48.474 | 47.660 | 49.660 | 46.514 | 48.474 |
| La Spezia | Tutte | 37.992 | 38.818 | 40.032 | 40.900 | 38.492 | 39.318 |
| Varese | » | 45.814 | 47.890 | 46.360 | 48.526 | 45.814 | 47.890 |
| Como | » | 40.812 | 41.141 | 42.570 | 42.917 | 41.124 | 41.453 |
| Sondrio | » | 39.514 | 40.307 | 39.840 | 40.673 | 37.874 | 38.667 |
| Milano | » | 47.255 | 49.867 | 50.594 | 53.424 | 47.799 | 50.478 |
| Bergamo | Generi Alimen. | 39.347 | 42.359 | 40.143 | 43.221 | 39.347 | 42.359 |
| » | Altre (b) | 39.347 | 42.359 | 40.143 | 43.221 | 39.347 | 42.359 |
| Brescia | Tutte | 37.891 | 38.684 | 38.421 | 39.254 | 37.254 | 38.047 |
| Pavia | » | 35.698 | 36.491 | 37.948 | 38.781 | 36.698 | 37.491 |
| Cremona | » | 40.799 | 41.592 | 42.089 | 42.922 | 40.621 | 41.414 |
| Mantova | » | 40.344 | 41.137 | 39.684 | 40.517 | 38.966 | 39.759 |
| Bolzano-Bozen | » | 42.004 | 42.928 | 41.994 | 42.827 | 40.294 | 41.087 |
| Trento | » | 41.014 | 41.807 | 41.760 | 42.593 | 41.014 | 41.807 |
| Verona | » | 42.514 | 43.307 | 44.160 | 44.993 | 40.514 | 41.307 |
| Vicenza | » | 37.114 | 37.907 | 38.460 | 39.293 | 36.614 | 37.407 |
| Belluno | » | 37.514 | 38.307 | 38.660 | 39.493 | 37.514 | 38.307 |
| Treviso | » (b) | 39.614 | 40.407 | 40.460 | 41.293 | 39.514 | 40.307 |
| Venezia | Generi Alimen. | 42.064 | 42.857 | 41.962 | 43.093 | 41.812 | 42.554 |
| » | Altre | 43.014 | 43.807 | 43.660 | 44.493 | 42.014 | 42.807 |
| Padova | Generi Alimen. | 39.714 | 42.365 | — | — | — | — |
| » | Altre | 40.464 | 43.157 | 41.227 | 43.979 | 39.564 | 42.199 |
| Rovigo | Tutte | 35.199 | 35.992 | 36.950 | 37.783 | 34.699 | 35.492 |
| Udine | » | 38.514 | 40.307 | 40.160 | 41.993 | 38.514 | 40.307 |
| Gorizia | » | 42.554 | 43.555 | 43.263 | 44.307 | 42.121 | 43.113 |
| Trieste | » | 45.067 | 46.647 | 48.723 | 50.343 | 44.981 | 46.503 |
| Piacenza | » | 35.844 | 40.107 | 37.445 | 41.959 | 35.844 | 40.107 |
| Parma | » | 40.590 | 42.644 | 41.709 | 43.847 | 40.651 | 42.715 |
| Reggio nell'Emilia | » | 43.814 | 45.846 | 44.802 | 46.900 | 44.222 | 46.272 |
| Modena | » | 38.264 | 39.057 | 38.644 | 39.477 | 37.874 | 38.667 |
| Bologna | Prod. Mecc. | 41.114 | 43.070 | 42.760 | 44.831 | 41.114 | 43.070 |
| » | Altre | 40.114 | 42.070 | 41.660 | 43.693 | 40.114 | 42.070 |
| Ferrara | Tutte | 41.306 | 43.554 | 41.868 | 44.172 | 39.018 | 41.181 |
| Ravenna | » | 37.764 | 38.557 | 41.192 | 42.025 | 37.276 | 38.069 |
| Forlì | » | 39.614 | 40.407 | 42.388 | 43.221 | 40.157 | 41.475 |

(a) Cfr. la nota (a) alla pag. 231 — (b) Esclusi prodotti chimici, farmaceutici e sanitari.

Segue Tav. 115 — Retribuzioni lorde minime contrattuali dei prestatori d'opera
nel commercio al minuto (a)

Segue II — PERSONALE CON MANSIONI NON IMPIEGATIZIE-STIPENDI MENSILI IN LIRE

Segue A — Uomini

| PROVINCIE | ATTIVITÀ CONSIDERATE | PERSONALE SUBALTERNO | | OPERAIO QUALIFICATO | | OPERAIO COMUNE | |
|------------------------------|---|----------------------|--------|---------------------|--------|----------------|--------|
| | | 1960 | 1961 | 1960 | 1961 | 1960 | 1961 |
| Pesaro e Urbino | Tutte | 36.464 | 36.793 | 37.290 | 37.637 | 35.884 | 36.213 |
| Ancona | » | 38.614 | 38.943 | 39.360 | 39.707 | 37.514 | 37.843 |
| Macerata | » | 34.013 | 35.706 | 35.716 | 36.427 | 34.013 | 35.706 |
| Lucca | » | 35.638 | 38.506 | 38.216 | 41.301 | 35.638 | 38.506 |
| Pistoia | » | 35.498 | 36.291 | 37.348 | 38.181 | 35.948 | 36.741 |
| Firenze | » | 44.514 | 47.057 | 47.360 | 50.068 | 45.514 | 48.099 |
| Livorno | » | — | — | 39.606 | 40.439 | 38.654 | 39.447 |
| Pisa | » | 37.302 | 38.095 | 37.760 | 38.593 | 37.276 | 38.069 |
| Arezzo | Generi Alimen. | 32.928 | 33.444 | 34.576 | 35.040 | 32.726 | 33.155 |
| » | Altre | 33.405 | 33.921 | 35.733 | 36.175 | 33.818 | 34.247 |
| Siena | Tutte | 38.698 | 40.467 | 40.436 | 42.285 | 38.698 | 40.467 |
| Grosseto | » | 38.098 | 38.891 | 41.148 | 41.981 | 38.258 | 39.051 |
| Perugia | » | 36.467 | 37.143 | 37.387 | 38.107 | 35.867 | 36.543 |
| Terni | » | 31.260 | 31.936 | 32.682 | 33.402 | 31.260 | 31.936 |
| Rieti | » | 29.067 | 29.743 | 30.837 | 31.557 | 29.567 | 30.243 |
| Roma | Generi Alimen. | 43.924 | 45.627 | 49.127 | 51.047 | 45.466 | 47.221 |
| » | Prod. chim. farm. e sanitari | 43.013 | 44.557 | 45.188 | 45.743 | 42.302 | 42.827 |
| » | Art. cancell. libri riviste e giornali | 44.509 | 46.227 | 46.262 | 48.057 | 43.295 | 44.985 |
| » | Altre | 44.689 | 46.407 | 47.185 | 48.993 | 44.764 | 46.467 |
| Latina | Tutte | 33.167 | 33.843 | 34.787 | 35.507 | 32.067 | 32.742 |
| Frosinone | » | 23.667 | 24.343 | 24.787 | 25.507 | 23.667 | 24.343 |
| Napoli | Generi Alimen. | 34.814 | 36.091 | — | — | — | — |
| » | Altre | 37.814 | 40.665 | 37.162 | 40.010 | 35.560 | 38.281 |
| Avellino | Tutte | 25.387 | 27.926 | — | — | — | — |
| Salerno | » | 32.172 | 32.848 | 31.615 | 32.335 | 30.256 | 30.932 |
| L'Aquila | » | 30.867 | 31.543 | 32.787 | 33.507 | 31.267 | 31.943 |
| Teramo | » | 31.513 | 32.114 | 34.216 | 34.857 | 31.513 | 32.114 |
| Pescara | » | 37.613 | 39.335 | 38.971 | 40.711 | 37.193 | 38.839 |
| Campobasso | » | 29.854 | 30.753 | 31.462 | 32.407 | 29.134 | 30.039 |
| Foggia | » | 33.227 | 33.903 | 37.294 | 38.092 | 31.277 | 31.953 |
| Bari | » | 35.767 | 38.576 | 36.487 | 39.374 | 35.767 | 38.576 |
| Taranto | » | 33.719 | 34.395 | 34.447 | 35.167 | 32.871 | 33.547 |
| Catanzaro | » | 28.513 | 29.206 | 32.816 | 33.527 | 26.009 | 26.702 |
| Reggio di Calabria | » | 30.667 | 31.343 | 31.787 | 32.507 | 30.667 | 31.343 |
| Trapani | » (b) | 31.862 | 32.538 | 31.817 | 32.537 | 30.512 | 31.188 |
| Palermo | » | 37.014 | 39.532 | 38.160 | 40.768 | 35.514 | 37.957 |
| Messina | Generi Alimen. | 29.501 | 30.814 | 39.883 | 41.504 | 31.755 | 33.142 |
| » | Altre (c) | 41.217 | 41.893 | 44.326 | 45.046 | 37.734 | 38.410 |
| Caltanissetta | Tutte | 24.480 | 29.045 | 25.801 | 30.302 | 21.345 | 28.285 |
| Siracusa | » | 29.512 | 30.188 | 28.667 | 29.387 | 27.847 | 28.523 |
| Sassari | » | 24.167 | 24.843 | 32.287 | 33.007 | 29.167 | 29.843 |
| Cagliari | » | 33.810 | 34.486 | 34.708 | 35.428 | 33.576 | 34.224 |

(a) Cfr. la nota (a) a pag. 231 — (b) Esclusi metalli, macchine e prodotti industriali. — (c) Esclusi articoli di cancelleria, libri, riviste e giornali

Segue Tav. 115 — Retribuzioni lorde minime contrattuali dei prestatori d'opera nel commercio al minuto (a)

Segue II — PERSONALE CON MANSIONI NON IMPIEGATIZIE-STIPENDI MENSILI IN LIRE
B - Donne

| PROVINCIE | ATTIVITÀ CONSIDERATE | PERSONALE SUBALTERNO | | OPERAIA QUALIFICATA | | OPERAIA COMUNE | |
|------------------------------|-------------------------|----------------------|--------|---------------------|--------|----------------|--------|
| | | 1960 | 1961 | 1960 | 1961 | 1960 | 1961 |
| Torino | Tutte | 40.815 | 44.134 | 41.618 | 46.483 | 40.814 | 44.134 |
| Vercelli | » | 34.242 | 35.981 | 34.813 | 36.174 | 33.107 | 34.426 |
| Novara | » (b) | 36.808 | 39.287 | 36.711 | 39.317 | 36.158 | 38.709 |
| Cuneo | » | 29.618 | 32.941 | 34.093 | 37.749 | 31.493 | 34.916 |
| Asti | » | 33.641 | 34.966 | 35.061 | 36.606 | 33.091 | 34.558 |
| Alessandria | » | 29.766 | 31.478 | 29.971 | 31.739 | 28.831 | 30.516 |
| Imperia | » | 32.341 | 34.158 | 33.061 | 35.097 | 30.941 | 32.924 |
| Savona | » | 37.641 | 39.783 | 38.961 | 40.999 | 37.641 | 39.783 |
| Genova | Generi Alimen. | 37.855 | 41.200 | — | — | — | — |
| » | Altre | 40.141 | 43.076 | 40.761 | 43.783 | 40.141 | 43.076 |
| La Spezia | Tutte | 32.923 | 34.632 | 33.951 | 35.939 | 31.423 | 33.626 |
| Varese | » | 39.841 | 42.749 | 40.261 | 43.260 | 39.841 | 42.749 |
| Como | » | 35.395 | 37.077 | 36.737 | 38.550 | 35.629 | 37.327 |
| Sondrio | » | 32.141 | 34.328 | 33.201 | 35.259 | 32.821 | 34.436 |
| Milano | » | 43.727 | 47.622 | 43.004 | 47.794 | 41.057 | 45.228 |
| Bergamo | Generi Alimen. | 33.341 | 37.331 | 34.111 | 38.214 | 33.644 | 37.694 |
| » | Altre (b) | 33.341 | 37.331 | 34.111 | 38.214 | 33.644 | 37.694 |
| Brescia | Tutte | 32.916 | 34.517 | 33.392 | 35.052 | 32.374 | 33.967 |
| Pavia | » | 30.275 | 32.022 | 32.202 | 34.051 | 31.145 | 32.912 |
| Cremona | » | 34.861 | 36.581 | 35.840 | 37.757 | 34.602 | 36.444 |
| Mantova | » | 33.393 | 35.463 | 33.201 | 35.216 | 32.535 | 34.497 |
| Bolzano | » | — | — | 35.013 | 37.119 | 34.098 | 35.981 |
| Trento | » | 34.841 | 36.709 | 35.461 | 37.400 | 34.841 | 36.709 |
| Verona | » | 36.141 | 38.041 | 37.261 | 39.322 | 34.641 | 36.441 |
| Vicenza | » | 31.641 | 33.383 | 32.761 | 34.591 | 31.141 | 32.889 |
| Belluno | » | 31.891 | 33.666 | 32.861 | 34.714 | 31.891 | 33.666 |
| Treviso | » (b) | 33.741 | 35.552 | 34.361 | 36.266 | 33.641 | 35.452 |
| Venezia | Generi Alimen. | 37.736 | 39.229 | — | — | — | — |
| » | Altre | 37.141 | 39.083 | 37.511 | 39.574 | 36.291 | 38.203 |
| Padova | Generi Alimen. | 33.841 | 36.924 | — | — | — | — |
| » | Altre | 34.441 | 37.574 | 35.194 | 38.388 | 33.774 | 36.850 |
| Rovigo | Tutte | 31.466 | 32.798 | 33.061 | 34.457 | 31.066 | 32.378 |
| Udine | » | 33.141 | 34.828 | 34.761 | 36.483 | 33.641 | 34.828 |
| Gorizia | » | 36.158 | 38.249 | 40.351 | 41.622 | 35.811 | 37.883 |
| Trieste | » | 38.194 | 40.835 | 41.131 | 43.991 | 38.108 | 40.734 |
| Piacenza | » | 30.421 | 35.242 | 32.056 | 37.052 | 30.421 | 35.242 |
| Parma | » | 33.905 | 37.330 | 34.014 | 37.414 | 33.526 | 36.733 |
| Reggio nell'Emilia | » | 37.651 | 40.582 | 38.531 | 41.555 | 38.021 | 40.971 |
| Modena | » | 32.691 | 34.436 | 32.837 | 34.657 | 32.301 | 34.068 |
| Bologna | Prod. Mecc. | 35.741 | 38.060 | 37.161 | 39.543 | 35.741 | 38.060 |
| » | Altre | 34.941 | 37.180 | 36.261 | 38.602 | 34.941 | 37.180 |
| Ferrara | Tutte | 36.513 | 39.351 | 36.763 | 39.728 | 34.225 | 37.007 |
| Ravenna | » | 31.591 | 33.701 | 35.801 | 37.674 | 32.431 | 34.181 |
| Forlì | » | 33.341 | 35.252 | 35.957 | 37.950 | 33.341 | 35.498 |

(a) Cfr. la nota (a) a pag. 231 — (b) Esclusi prodotti chimici, farmaceutici e sanitari.

Segue Tav. 115 — Retribuzioni lorde minime contrattuali dei prestatori d'opera
nel commercio al minuto (a)

Segue II — PERSONALE CON MANSIONI NON IMPIEGATIZIE-STIPENDI MENSILI IN LIRE

Segue B - Donne

| PROVINCIE | ATTIVITÀ CONSIDERATE | PERSONALE SUBALTERNO | | OPERAI QUALIFICATA | | OPERAI COMUNE | |
|------------------------------|---|----------------------|--------|--------------------|--------|---------------|--------|
| | | 1960 | 1961 | 1960 | 1961 | 1960 | 1961 |
| Pesaro e Urbino | Tutte | 30.841 | 32.208 | 31.701 | 33.067 | 30.511 | 31.822 |
| Ancona | » | 32.931 | 34.287 | 33.591 | 34.976 | 32.101 | 33.402 |
| Macerata | » | 29.825 | 31.467 | 30.423 | 32.112 | 28.975 | 30.592 |
| Lucca | » | 30.572 | 34.004 | 32.596 | 36.253 | 30.572 | 34.004 |
| Pistoia | » | 29.365 | 31.293 | 30.963 | 32.979 | 29.865 | 31.775 |
| Firenze | » | 39.941 | 42.966 | 42.361 | 45.606 | 40.841 | 43.908 |
| Livorno | » | — | — | 33.565 | 35.471 | 32.951 | 34.739 |
| Pisa | » | 30.871 | 32.876 | 30.237 | 32.555 | 29.779 | 32.044 |
| Arezzo | Generi Alimen. | 29.039 | 29.675 | 30.126 | 31.381 | 28.388 | 29.587 |
| » | Altre | 28.145 | 29.640 | 30.243 | 31.669 | 28.609 | 30.014 |
| Siena | Tutte | 32.052 | 34.705 | 33.756 | 36.512 | 32.052 | 34.705 |
| Grosseto | » | 33.665 | 35.135 | 36.763 | 38.231 | 33.925 | 35.368 |
| Perugia | » | 32.437 | 33.716 | 32.745 | 34.199 | 31.537 | 32.898 |
| Terni | » | 26.588 | 28.237 | 27.776 | 29.507 | 26.588 | 28.237 |
| Rieti | » | 24.433 | 26.104 | 25.927 | 27.687 | 24.853 | 26.540 |
| Roma | Art. cancell. libri riviste e giornali | 35.321 | 37.976 | — | — | — | — |
| » | Altre | 38.016 | 40.707 | — | — | — | — |
| Latina | Tutte | 29.117 | 30.442 | 30.545 | 31.931 | 28.149 | 29.455 |
| Frosinone | » | 20.037 | 21.378 | 21.045 | 22.434 | 20.037 | 21.378 |
| Napoli | Generi Alimen. | 30.487 | 32.028 | — | — | — | — |
| » | Altre | 33.841 | 37.083 | 33.007 | 36.088 | 32.109 | 35.575 |
| Salerno | Tutte | 28.782 | 29.565 | 27.317 | 28.135 | 25.952 | 26.735 |
| L'Aquila | » | 26.737 | 28.112 | 28.645 | 30.032 | 27.237 | 28.582 |
| Teramo | » | 28.225 | 29.296 | 30.648 | 31.788 | 28.225 | 29.296 |
| Pescara | » | 32.980 | 35.328 | 33.258 | 35.888 | 31.825 | 34.296 |
| Campobasso | » | 25.262 | 27.084 | 26.608 | 28.533 | 24.666 | 26.455 |
| Foggia | » | 30.648 | 31.965 | 30.033 | 31.398 | 28.698 | 30.007 |
| Bari | » | 30.487 | 33.870 | 31.195 | 34.625 | 30.487 | 33.870 |
| Taranto | » | 28.716 | 30.495 | 29.313 | 31.171 | 27.937 | 29.710 |
| Catanzaro | » | 26.750 | 27.617 | 31.417 | 32.275 | 24.379 | 25.246 |
| Reggio di Calabria | » | 29.945 | 30.825 | — | — | 29.945 | 30.825 |
| Trapani | » (b) | — | — | 27.895 | 29.329 | — | — |
| Palermo | » | 29.741 | 33.553 | 30.661 | 34.611 | 28.541 | 32.227 |
| Messina | Generi Alimen. | — | — | 32.774 | 34.842 | 26.099 | 27.851 |
| » | Altre (c) | 33.858 | 34.641 | 36.317 | 40.313 | 30.950 | 31.733 |
| Caltanissetta | Tutte | 22.810 | 25.716 | 23.886 | 27.013 | 19.658 | 25.035 |
| Siracusa | » | 24.842 | 26.517 | 23.190 | 25.153 | 22.437 | 24.359 |
| Sassari | » | 21.837 | 22.890 | 23.945 | 26.713 | 21.837 | 22.890 |
| Cagliari | » | 29.912 | 31.192 | 30.249 | 31.692 | 29.569 | 30.829 |

(a) Cfr. la nota (a) alla pag. 231 — (b) Esclusi metalli, macchine e prodotti industriali. — (c) Esclusi articoli di cancelleria, libri, riviste e giornali.

TAV. 116 — Composizione della retribuzione e del costo del lavoro per alcune categorie di prestatori d'opera nel commercio al minuto di generi alimentari

Importi medi mensili - Lire (a)

| COMPONENTI | OPERAIO QUALIFICATO | | | COMMESSEO DI VENDITA | | |
|---|---------------------|--------|--------|----------------------|--------|--------|
| | 1959 | 1960 | 1961 | 1959 | 1960 | 1961 |
| M I L A N O | | | | | | |
| DATI ASSOLUTI | | | | | | |
| 1 - RETRIBUZIONE LORDA | 54.339 | 54.833 | 57.932 | 59.410 | 59.995 | 63.471 |
| Diretta | 50.170 | 50.594 | 53.424 | 54.853 | 55.355 | 58.530 |
| paga base | 47.934 | 47.934 | 49.931 | 52.188 | 52.188 | 54.362 |
| contingenza | 2.236 | 2.660 | 3.493 | 2.665 | 3.167 | 4.168 |
| Indiretta: 13 ^a mensilità. | 4.169 | 4.239 | 4.508 | 4.557 | 4.640 | 4.941 |
| Ritenute | 3.886 | 4.663 | 4.975 | 4.401 | 5.184 | 5.555 |
| INPS (b) | 2.093 | 2.879 | 3.041 | 2.287 | 3.150 | 3.332 |
| INAM | 81 | 82 | 87 | 89 | 90 | 96 |
| INA-Casa | 310 | 313 | 330 | 339 | 342 | 361 |
| RM e complementare (c) | 1.402 | 1.389 | 1.517 | 1.686 | 1.602 | 1.761 |
| Retribuzione netta | 50.453 | 50.170 | 52.957 | 55.009 | 54.811 | 57.921 |
| 2 - CONTRIBUTI SOCIALI | 16.672 | 17.944 | 19.272 | 17.694 | 19.082 | 20.495 |
| INPS (d) | 12.792 | 14.046 | 15.153 | 13.452 | 14.816 | 15.982 |
| INAM | 3.255 | 3.267 | 3.453 | 3.559 | 3.576 | 3.783 |
| INA-Casa | 625 | 631 | 666 | 683 | 690 | 730 |
| COSTO DEL LAVORO (1 + 2) | 71.011 | 72.777 | 77.204 | 77.104 | 79.077 | 83.966 |
| PERCENTUALI | | | | | | |
| Retribuzione netta | 71,05 | 68,94 | 68,59 | 71,34 | 69,31 | 68,98 |
| Ritenute | 5,47 | 6,40 | 6,45 | 5,71 | 6,56 | 6,61 |
| RETRIBUZIONE LORDA | 76,52 | 75,34 | 75,04 | 77,05 | 75,87 | 75,59 |
| Diretta | 70,65 | 69,52 | 69,20 | 71,14 | 70,00 | 69,71 |
| Indiretta | 5,87 | 5,82 | 5,84 | 5,91 | 5,87 | 5,88 |
| CONTRIBUTI SOCIALI | 23,48 | 24,66 | 24,96 | 22,95 | 24,13 | 24,41 |
| COSTO DEL LAVORO | 100,00 | 100,00 | 100,00 | 100,00 | 100,00 | 100,00 |
| R O M A | | | | | | |
| DATI ASSOLUTI | | | | | | |
| 1 - RETRIBUZIONE LORDA | 50.077 | 51.460 | 53.456 | 53.356 | 54.955 | 57.301 |
| Diretta | 46.236 | 47.396 | 49.323 | 49.265 | 50.605 | 52.868 |
| paga base | 44.000 | 44.915 | 45.830 | 46.600 | 47.650 | 48.700 |
| contingenza | 2.236 | 2.481 | 3.493 | 2.665 | 2.955 | 4.168 |
| Indiretta: 13 ^a mensilità. | 3.841 | 4.064 | 4.133 | 4.091 | 4.350 | 4.433 |
| Ritenute | 3.511 | 4.321 | 4.523 | 3.863 | 4.675 | 4.912 |
| INPS | 1.928 | 2.702 | 2.806 | 2.055 | 2.885 | 3.008 |
| INAM | 75 | 77 | 80 | 80 | 83 | 86 |
| INA-Casa | 286 | 293 | 305 | 303 | 313 | 327 |
| RM e complementare | 1.222 | 1.249 | 1.332 | 1.425 | 1.394 | 1.491 |
| Retribuzione netta | 46.566 | 47.139 | 48.933 | 49.493 | 50.280 | 52.389 |
| 2 - CONTRIBUTI SOCIALI | 15.821 | 17.187 | 18.235 | 16.476 | 17.971 | 19.132 |
| INPS | 12.245 | 13.528 | 14.434 | 12.666 | 14.064 | 15.058 |
| INAM | 3.000 | 3.067 | 3.186 | 3.196 | 3.275 | 3.415 |
| INA-Casa | 576 | 592 | 615 | 614 | 632 | 659 |
| COSTO DEL LAVORO (1 + 2) | 65.898 | 68.647 | 71.691 | 69.832 | 72.926 | 76.433 |
| PERCENTUALI | | | | | | |
| Retribuzione netta | 70,66 | 68,67 | 68,25 | 70,88 | 68,95 | 68,54 |
| Ritenute | 5,33 | 6,29 | 6,31 | 5,53 | 6,41 | 6,43 |
| RETRIBUZIONE LORDA | 75,99 | 74,56 | 74,56 | 76,41 | 75,36 | 74,97 |
| Diretta | 70,16 | 69,04 | 68,80 | 70,55 | 69,39 | 69,17 |
| Indiretta | 5,83 | 5,92 | 5,76 | 5,86 | 5,97 | 5,80 |
| CONTRIBUTI SOCIALI | 24,01 | 25,04 | 25,44 | 23,59 | 24,64 | 25,03 |
| COSTO DEL LAVORO | 100,00 | 100,00 | 100,00 | 100,00 | 100,00 | 100,00 |

(a) La media mensile di ciascun elemento del lavoro è data dal quoziente fra il totale annuo e i dodici mesi. — (b) Fondo adeguamento pensioni. — (c) Ricchezza Mobile, addizionale ECA e alluvionati Calabria. — (d) Invalidità e vecchiaia, tubercolosi, disoccupazione ENAOLI, fondo adeguamento pensioni, assegni familiari.

ANNO 1961

TAV. 117 — Fallimenti dichiarati

| REGIONI | COMMERCIO ALL'INGROSSO | | COMMERCIO AL MINUTO | | | | COMMERCIO AMBULANTE | | Alberghi e pubblici esercizi | Attività ausiliarie del commercio | Servizi vari | TOTALE |
|---------------------------------|------------------------|----------------|---------------------|--------------------------------------|--------------------|--------------------------|---------------------|----------------|------------------------------|-----------------------------------|--------------|--------|
| | Alimentari | Non alimentari | Alimentari | Tessili, abbigliamento e arredamento | Meccanici e affini | Prodotti e articoli vari | Alimentari | Non alimentari | | | | |
| Piemonte | 18 | 9 | 41 | 24 | 26 | 25 | 3 | 5 | 30 | 8 | 10 | 199 |
| Valle d'Aosta | 1 | — | — | 1 | — | — | — | — | 2 | — | — | 4 |
| Liguria | 24 | 10 | 39 | 27 | 20 | 14 | 1 | 2 | 39 | — | 7 | 183 |
| Lombardia | 42 | 36 | 113 | 70 | 81 | 58 | 16 | 14 | 52 | 20 | 15 | 517 |
| Trentino-Alto Adige | 10 | 3 | 9 | 3 | 8 | 2 | 1 | — | 4 | 1 | 1 | 42 |
| Veneto | 16 | 20 | 29 | 21 | 21 | 25 | 1 | 5 | 24 | 4 | 12 | 178 |
| Friuli-Venezia Giulia | 4 | 6 | 8 | 10 | 9 | 4 | — | 2 | 6 | — | 1 | 50 |
| Emilia-Romagna | 25 | 19 | 50 | 25 | 28 | 27 | 2 | 7 | 34 | 8 | 6 | 231 |
| Marche | 7 | 5 | 15 | 9 | 10 | 10 | 1 | 2 | 7 | 1 | 4 | 71 |
| Toscana | 29 | 16 | 59 | 26 | 33 | 47 | 3 | 8 | 52 | 1 | 11 | 285 |
| Umbria | 7 | 2 | 14 | 7 | 4 | 5 | — | — | 4 | — | — | 43 |
| Lazio | 9 | 18 | 93 | 86 | 61 | 101 | 2 | 1 | 88 | 41 | 32 | 532 |
| Campania | 19 | 29 | 171 | 48 | 113 | 29 | — | 6 | 85 | 14 | 15 | 529 |
| Abruzzi e Molise | 9 | — | 15 | 6 | 6 | 9 | 2 | 2 | 11 | 1 | 7 | 68 |
| Puglia | 24 | 11 | 33 | 45 | 45 | 52 | 2 | 2 | 17 | — | 4 | 235 |
| Basilicata | — | — | 1 | 3 | 3 | 3 | — | — | 4 | — | 1 | 15 |
| Calabria | 4 | 2 | 9 | 18 | 24 | 8 | 2 | 1 | 11 | — | 4 | 83 |
| Sicilia | 28 | 17 | 74 | 69 | 102 | 50 | 5 | 7 | 46 | 9 | 9 | 416 |
| Sardegna | 12 | 2 | 18 | 18 | 13 | 17 | 3 | 2 | 11 | 1 | 6 | 103 |
| ITALIA | 288 | 205 | 781 | 516 | 607 | 486 | 44 | 66 | 527 | 109 | 145 | 3.784 |

TAV. 118 — Fallimenti chiusi (a)

Ammontare in milioni di lire

I — SECONDO IL MODO DI CHIUSURA

| REGIONI | PAGAMENTO INTEGRALE | | | CONCORDATO | | | LIQUIDAZIONE E RIPARTIZIONE DELL'ATTIVO | | | INSUFFICIENZA O MANCANZA DI ATTIVO | | | TOTALE | | |
|---------------------------------|---------------------|-----------|---------|------------|-----------|----------|---|-----------|----------|------------------------------------|-----------|---------|--------|-----------|----------|
| | N | Ammontare | | N | Ammontare | | N | Ammontare | | N | Ammontare | | N | Ammontare | |
| | | attivo | passivo | | attivo | passivo | | attivo | passivo | | attivo | passivo | | attivo | passivo |
| Piemonte | 7 | 16,7 | 15,6 | 22 | 323,3 | 888,3 | 159 | 404,2 | 2.009,0 | 36 | 3,9 | 90,6 | 224 | 748,1 | 3.003,5 |
| Valle d'Aosta | — | — | — | 4 | 24,1 | 44,8 | 7 | 7,7 | 33,2 | 1 | .. | 0,6 | 12 | 31,8 | 78,6 |
| Liguria | 14 | 45,9 | 35,6 | 27 | 175,8 | 355,3 | 124 | 347,3 | 1.354,9 | 40 | 10,4 | 175,0 | 205 | 579,4 | 1.920,8 |
| Lombardia | 32 | 52,4 | 42,6 | 75 | 531,8 | 1.022,4 | 502 | 1251,8 | 5.929,6 | 244 | 28,4 | 892,2 | 853 | 1.864,4 | 7.886,8 |
| Trentino-Alto Adige | 3 | 11,6 | 10,0 | 6 | 112,3 | 244,7 | 27 | 67,0 | 232,6 | 12 | 1,9 | 98,1 | 48 | 192,8 | 585,4 |
| Veneto | 7 | 13,6 | 11,7 | 28 | 482,1 | 1.122,0 | 143 | 303,5 | 1.326,8 | 31 | 3,7 | 103,8 | 209 | 802,9 | 2.564,3 |
| Friuli-Venezia Giulia | 2 | 4,2 | 3,9 | 3 | 4,9 | 8,7 | 34 | 85,7 | 295,4 | 9 | 0,5 | 14,2 | 48 | 95,3 | 322,2 |
| Emilia-Romagna | 15 | 351,7 | 321,1 | 42 | 319,3 | 715,0 | 183 | 872,0 | 2.541,0 | 56 | 2,9 | 132,3 | 296 | 1.545,9 | 3.709,4 |
| Marche | 1 | 4,0 | 3,8 | 12 | 108,2 | 232,5 | 33 | 66,9 | 275,2 | 25 | 0,8 | 59,1 | 71 | 179,9 | 570,6 |
| Toscana | 24 | 46,9 | 40,0 | 34 | 210,1 | 348,6 | 161 | 333,9 | 1.465,7 | 44 | 2,7 | 70,9 | 263 | 593,6 | 1.925,2 |
| Umbria | 1 | 7,3 | 6,4 | 8 | 81,1 | 144,2 | 20 | 17,7 | 129,6 | 6 | 0,2 | 15,8 | 35 | 106,3 | 296,0 |
| Lazio | 29 | 123,8 | 79,1 | 94 | 935,0 | 1.846,9 | 332 | 759,5 | 3.943,0 | 502 | 24,1 | 1.806,8 | 957 | 1.842,4 | 7.675,8 |
| Campania | 66 | 177,3 | 160,2 | 41 | 264,9 | 576,7 | 115 | 257,7 | 1.084,3 | 183 | 14,2 | 449,4 | 405 | 714,1 | 2.270,6 |
| Abruzzi e Molise | 4 | 4,3 | 3,7 | 24 | 155,1 | 316,8 | 37 | 78,7 | 391,0 | 16 | 0,5 | 19,3 | 81 | 238,6 | 730,8 |
| Puglia | 13 | 30,6 | 26,1 | 39 | 396,6 | 764,3 | 110 | 292,8 | 1.260,4 | 76 | 5,5 | 188,5 | 238 | 725,5 | 2.239,3 |
| Basilicata | 2 | 2,1 | 1,7 | 6 | 26,8 | 75,2 | 6 | 4,2 | 33,2 | 3 | 0,1 | 3,8 | 17 | 33,2 | 113,9 |
| Calabria | 1 | 0,6 | 0,5 | 8 | 17,8 | 40,3 | 18 | 23,2 | 139,7 | 14 | 1,6 | 28,4 | 41 | 43,2 | 208,9 |
| Sicilia | 24 | 18,4 | 15,5 | 89 | 696,7 | 1.436,9 | 99 | 150,6 | 677,1 | 72 | 4,2 | 116,1 | 284 | 869,9 | 2.245,6 |
| Sardegna | 2 | 5,2 | 4,2 | 35 | 220,5 | 443,0 | 42 | 82,7 | 257,9 | 9 | 0,5 | 14,8 | 88 | 308,9 | 719,9 |
| ITALIA | 247 | 916,6 | 781,7 | 597 | 5.086,4 | 10.626,6 | 2.152 | 5407,1 | 23.379,6 | 1.379 | 106,1 | 4.279,7 | 4.375 | 11.516,2 | 39.067,6 |

(a) Esclusi i fallimenti revocati e quelli chiusi per mancanza di massa passiva.

Segue Tav. 118 — Fallimenti chiusi (a)

ANNO 1961

Ammontare in milioni di lire


II - SECONDO LA QUALITÀ DEI FALLITI

| REGIONI | DITTE INDIVIDUALI | | | SOCIETÀ DI FATTO | | | SOCIETÀ REGOLARI | | | TOTALE | | |
|---------------------------------|-------------------|----------------|-----------------|------------------|----------------|----------------|------------------|----------------|----------------|--------------|-----------------|-----------------|
| | N | Ammontare | | N | Ammontare | | N | Ammontare | | N | Ammontare | |
| | | attivo | passivo | | attivo | passivo | | attivo | passivo | | attivo | passivo |
| Piemonte | 170 | 325,3 | 1.479,0 | 38 | 333,6 | 923,5 | 16 | 89,2 | 601,0 | 224 | 748,1 | 3.003,5 |
| Valle d'Aosta | 10 | 30,2 | 68,7 | 2 | 1,6 | 9,9 | — | — | — | 12 | 31,8 | 78,6 |
| Liguria | 134 | 287,8 | 867,9 | 46 | 196,4 | 629,6 | 25 | 95,2 | 423,3 | 205 | 579,4 | 1.920,8 |
| Lombardia | 572 | 984,2 | 3.536,9 | 117 | 366,4 | 1.554,1 | 164 | 513,8 | 2.795,8 | 853 | 1.864,4 | 7.886,8 |
| Trentino-Alto Adige | 36 | 74,7 | 306,4 | 10 | 22,7 | 62,7 | 2 | 95,4 | 216,3 | 48 | 192,8 | 585,4 |
| Veneto | 162 | 602,5 | 1.888,2 | 35 | 186,4 | 583,0 | 12 | 14,0 | 93,1 | 209 | 802,9 | 2.564,3 |
| Friuli-Venezia Giulia | 41 | 81,3 | 250,5 | 1 | 1,2 | 11,0 | 6 | 12,8 | 60,7 | 48 | 95,3 | 322,2 |
| Emilia-Romagna | 216 | 697,5 | 1.782,8 | 55 | 364,7 | 1.001,5 | 25 | 483,7 | 925,1 | 296 | 1.545,9 | 3.709,4 |
| Marche | 45 | 58,8 | 283,7 | 24 | 111,8 | 257,1 | 2 | 9,3 | 29,8 | 71 | 179,9 | 570,6 |
| Toscana | 194 | 403,2 | 1.155,0 | 50 | 142,6 | 568,7 | 19 | 47,8 | 201,5 | 263 | 593,6 | 1.925,2 |
| Umbria | 22 | 28,1 | 131,4 | 10 | 70,0 | 128,9 | 3 | 8,2 | 35,7 | 35 | 106,3 | 296,0 |
| Lazio | 624 | 1.148,8 | 3.657,4 | 160 | 367,4 | 1.308,0 | 173 | 326,2 | 2.710,4 | 957 | 1.842,4 | 7.675,8 |
| Campania | 270 | 404,2 | 1.369,6 | 101 | 269,7 | 674,1 | 34 | 40,2 | 226,9 | 405 | 714,1 | 2.270,6 |
| Abruzzi e Molise | 55 | 158,4 | 510,6 | 25 | 79,8 | 215,4 | 1 | 0,4 | 4,8 | 81 | 238,6 | 730,8 |
| Puglia | 175 | 499,5 | 1.535,3 | 56 | 214,5 | 639,8 | 7 | 11,5 | 64,2 | 238 | 725,5 | 2.239,3 |
| Basilicata | 14 | 33,0 | 112,7 | 1 | 0,1 | 0,3 | 2 | 0,1 | 0,9 | 17 | 33,2 | 113,9 |
| Calabria | 35 | 38,3 | 192,9 | 5 | 4,5 | 14,8 | 1 | 0,4 | 1,2 | 41 | 43,2 | 208,9 |
| Sicilia | 212 | 357,1 | 1.065,6 | 65 | 501,9 | 1.088,6 | 7 | 10,9 | 91,4 | 284 | 869,9 | 2.245,6 |
| Sardegna | 69 | 237,6 | 512,9 | 16 | 61,2 | 156,6 | 3 | 10,1 | 50,4 | 88 | 308,9 | 719,9 |
| ITALIA | 3.056 | 6.450,5 | 20.707,5 | 817 | 3.296,5 | 9.827,6 | 502 | 1.769,2 | 8.532,5 | 4.375 | 11.516,2 | 39.067,6 |

III - SECONDO IL VALORE DELLA PERDITA SUBITA DAI CREDITORI

| REGIONI | FINO A 100.000 LIRE | | DA 100.000 A 500.000 | | DA 500.000 A 1.000.000 | | DA 1.000.000 a 5.000.000 | | OLTRE 5.000.000 DI LIRE | | TOTALE | |
|---------------------------------|------------------------|------------------------------------|-------------------------|------------------------------------|---------------------------|------------------------------------|-----------------------------|------------------------------------|----------------------------|------------------------------------|--------------|------------------------------------|
| | N | Ammon- tare della perdita | N | Ammon- tare della perdita | N | Ammon- tare della perdita | N | Ammon- tare della perdita | N | Ammon- tare della perdita | N | Ammon- tare della perdita |
| | | | | | | | | | | | | |
| Piemonte | 3 | 0,1 | 10 | 3,4 | 21 | 16,7 | 104 | 270,3 | 79 | 2.100,5 | 217 | 2.391,0 |
| Valle d'Aosta | — | — | — | — | 2 | 1,1 | 4 | 9,5 | 6 | 40,5 | 12 | 51,1 |
| Liguria | 1 | .. | 10 | 2,3 | 20 | 15,1 | 88 | 235,3 | 72 | 1.241,8 | 191 | 1.494,5 |
| Lombardia | 33 | 1,6 | 66 | 19,2 | 93 | 68,4 | 340 | 831,8 | 289 | 5.497,3 | 821 | 6.418,3 |
| Trentino-Alto Adige | — | — | 1 | 0,2 | 1 | 0,6 | 21 | 54,3 | 22 | 363,2 | 45 | 418,3 |
| Veneto | 2 | .. | 9 | 2,7 | 13 | 9,7 | 83 | 211,3 | 95 | 1.693,0 | 202 | 1.916,7 |
| Friuli-Venezia Giulia | — | — | 4 | 1,4 | 9 | 6,3 | 18 | 43,0 | 15 | 206,4 | 46 | 257,1 |
| Emilia-Romagna | 7 | 0,3 | 18 | 4,9 | 37 | 26,4 | 124 | 309,6 | 95 | 2.040,5 | 281 | 2.381,7 |
| Marche | 2 | .. | 4 | 1,4 | 9 | 7,1 | 28 | 55,9 | 27 | 344,9 | 70 | 409,3 |
| Toscana | 2 | 1 | 14 | 4,5 | 32 | 22,1 | 117 | 271,9 | 74 | 1.167,0 | 239 | 1.465,6 |
| Umbria | — | — | — | — | 2 | 1,7 | 18 | 50,9 | 14 | 148,3 | 34 | 200,9 |
| Lazio | 43 | 1,7 | 143 | 41,3 | 133 | 100,1 | 357 | 882,8 | 252 | 5.089,8 | 928 | 6.115,7 |
| Campania | 13 | 0,6 | 57 | 17,6 | 48 | 34,5 | 146 | 349,2 | 75 | 1.271,1 | 339 | 1.673,0 |
| Abruzzi e Molise | 3 | 0,1 | 5 | 1,5 | 4 | 3,2 | 41 | 109,5 | 24 | 409,5 | 77 | 523,8 |
| Puglia | 4 | 0,1 | 15 | 4,4 | 33 | 23,7 | 112 | 266,2 | 61 | 1.388,5 | 225 | 1.682,9 |
| Basilicata | 1 | .. | 1 | 0,2 | 2 | 1,8 | 6 | 10,7 | 5 | 71,2 | 15 | 83,9 |
| Calabria | — | — | 2 | 0,6 | 4 | 3,8 | 22 | 56,2 | 12 | 115,5 | 40 | 176,1 |
| Sicilia | 6 | 0,1 | 34 | 11,2 | 35 | 26,1 | 124 | 303,5 | 61 | 1.145,3 | 260 | 1.486,2 |
| Sardegna | 2 | .. | 8 | 2,8 | 11 | 8,2 | 42 | 109,3 | 23 | 340,1 | 86 | 460,4 |
| ITALIA | 122 | 4,7 | 401 | 119,6 | 509 | 376,6 | 1.795 | 4.431,2 | 1.301 | 24.674,4 | 4.128 | 29.606,5 |

(a) Cfr. la nota (a) alla pagina precedente.



PARTE SESTA

IMPRESE, UNITÀ LOCALI E ADDETTI
AL CENSIMENTO COMMERCIALE - 16 ottobre 1961

AVVERTENZE

1. - *Impresa (ditta)*. — Ai fini del censimento per « impresa » (ditta) si intende un ente giuridico-economico organizzato per la produzione o vendita di beni o la prestazione di servizi.

2. - *Unità locale*. — Per « unità locale » si intende l'impianto (o il corpo di impianti) situato in un dato luogo, in cui viene effettuata la produzione o vendita dei beni o la prestazione di servizi. Le unità locali vengono distinte, a seconda del genere di attività svolta, in « unità locali operative » (stabilimenti, miniere, laboratori, botteghe, negozi e simili) e in « unità locali amministrative » (sede centrale, uffici direttivi, tecnici e amministrativi, distinti fisicamente e funzionalmente dalle unità locali operative).

3. - *Commercio ambulante*. — Per commercio ambulante si intende quello che viene esercitato, sia con posteggio fisso che mobile, su aree pubbliche ovvero a domicilio dei compratori. Sono compresi nel censimento soltanto i titolari di licenza che esercitano il commercio ambulante come attività esclusiva o prevalente; sono pertanto esclusi gli esercizi il cui titolare: a) gestisce contemporaneamente un negozio o un'azienda artigiana; b) vende direttamente la produzione propria in forma ambulante; c) esercita tale attività occasionalmente o in determinati periodi dell'anno.

Al riguardo è da avvertire che non sono considerati venditori ambulanti coloro che vendono nei mercati all'ingrosso e su banchi fissi di mercati coperti al minuto, ovvero in chioschi e simili, fissati stabilmente al suolo, i cui dati figurano compresi rispettivamente nel commercio all'ingrosso e nel commercio al minuto.

4. - *Classificazione delle imprese e delle unità locali per attività economica e per circoscrizione territoriale*. — La classificazione delle imprese e delle unità locali per ramo e classe di attività economica è stata effettuata in base al criterio dell'attività unica o prevalente svolta in ciascuna delle predette unità. Pertanto, mentre per le imprese aventi unità locali la cui attività riguarda un solo ramo o una sola classe si ha coincidenza nella classificazione delle imprese e delle dipendenti unità locali, tale corrispondenza non sussiste nei casi in cui le unità locali di una stessa impresa esercitano attività inerenti a rami o classi differenti.

Per quanto riguarda la classificazione delle imprese per regione, è da avvertire che sono attribuite ad una data regione le imprese aventi la sede in un comune della regione stessa, anche se alcune delle unità locali dipendenti erano situate in altra o altre regioni. Le unità locali sono invece attribuite alla regione nella quale erano effettivamente situate, anche se gestite da imprese aventi la sede in altra regione.

5. - *Addetti*. — Gli addetti alle unità locali comprendono, oltre agli imprenditori, titolari o gerenti, i cooperatori, familiari coadiuvanti, dirigenti, impiegati, operai e manovali, apprendisti, personale di vigilanza, di custodia, ecc. in forza alla data del 16 ottobre 1961, anche se provvisoriamente assente per servizio, per licenza, per malattia, ecc.

I dati del censimento 1961 sono da ritenersi provvisori.

TAV. 119 — Imprese, unità locali e addetti

| CLASSI E SOTTOCLASSI DI ATTIVITÀ ECONOMICA — REGIONI | CENSIMENTO 1951 | | | CENSIMENTO 1961 | | |
|---|-----------------|--------------|---------|-----------------|--------------|---------|
| | Imprese | Unità locali | | Imprese | Unità locali | |
| | | N | Addetti | | N | Addetti |

PER CLASSE E SOTTOCLASSE DI ATTIVITÀ ECONOMICA

| | | | | | | |
|--|----------------|----------------|------------------|------------------|------------------|------------------|
| COMMERCIO ALL'INGROSSO | 66.974 | 75.960 | 244.388 | 67.213 | 76.674 | 353.650 |
| Prodotti agricoli e alimentari | 36.346 | 40.162 | 115.269 | 36.645 | 40.434 | 156.928 |
| Materie prime non alimentari | 15.417 | 17.946 | 56.686 | 14.727 | 16.907 | 74.443 |
| Prodotti industriali non alimentari | 15.211 | 17.852 | 72.433 | 15.841 | 19.333 | 122.279 |
| COMMERCIO AL MINUTO | 470.044 | 501.860 | 957.617 | 619.173 | 662.166 | 1.317.408 |
| COMMERCIO AMBULANTE | 168.784 | 168.784 | 213.858 | 153.760 | 153.760 | 200.727 |
| ALBERGHI E PUBBLICI ESER- CIZI | 127.895 | 135.115 | 324.679 | 157.870 | 164.765 | 433.488 |
| ATTIVITÀ AUSILIARIE DEL COMMERCIO | 33.336 | 36.565 | 62.874 | 20.426 | 27.741 | 87.377 |
| TOTALE | 867.033 | 918.284 | 1.803.416 | 1.018.442 | 1.085.106 | 2.392.650 |

PER REGIONE

| | | | | | | |
|---------------------------------|----------------|----------------|------------------|------------------|------------------|------------------|
| Piemonte | 89.132 | 93.385 | 180.867 | 96.552 | 101.283 | 220.442 |
| Valle d'Aosta | 2.093 | 2.253 | 4.440 | 2.804 | 2.997 | 6.105 |
| Liguria | 41.952 | 44.689 | 93.666 | 48.662 | 52.085 | 122.164 |
| Lombardia | 146.050 | 154.783 | 339.838 | 165.620 | 176.634 | 454.698 |
| Trentino-Alto Adige | 13.072 | 14.431 | 36.053 | 16.247 | 17.845 | 51.913 |
| Veneto | 67.096 | 71.132 | 150.852 | 77.095 | 82.669 | 197.807 |
| Friuli-Venezia Giulia | 23.032 | 24.599 | 56.272 | 24.060 | 26.200 | 66.400 |
| Emilia-Romagna | 70.214 | 74.448 | 148.038 | 84.191 | 90.532 | 199.824 |
| Marche | 22.069 | 23.473 | 40.745 | 25.904 | 27.728 | 53.495 |
| Toscana | 65.472 | 70.167 | 131.632 | 77.526 | 82.869 | 174.536 |
| Umbria | 11.278 | 12.242 | 21.463 | 13.958 | 15.280 | 29.337 |
| Lazio | 54.330 | 58.667 | 136.831 | 75.313 | 80.171 | 198.513 |
| Campania | 67.491 | 70.517 | 127.513 | 81.378 | 85.420 | 170.276 |
| Abruzzi e Molise | 23.345 | 24.910 | 41.036 | 27.238 | 29.387 | 55.048 |
| Puglia | 48.578 | 50.756 | 80.341 | 57.531 | 61.049 | 113.636 |
| Basilicata | 6.988 | 7.352 | 11.193 | 8.544 | 9.075 | 14.443 |
| Calabria | 24.753 | 26.179 | 40.796 | 32.113 | 34.215 | 57.545 |
| Sicilia | 70.374 | 73.107 | 124.059 | 78.134 | 81.893 | 152.700 |
| Sardegna | 19.714 | 21.194 | 37.781 | 25.572 | 27.774 | 53.768 |
| ITALIA | 867.033 | 918.284 | 1.803.416 | 1.018.442 | 1.085.106 | 2.392.650 |

TAV. 120 — Unità locali per numero di addetti

Censimento 1961

| CLASSI E SOTTOCLASSI DI ATTIVITÀ ECONOMICA REGIONI | UNITÀ LOCALI CON ADDETTI | | | | | | | | UNITÀ LOCALI SENZA ADDETTI | TOTALE | |
|--|--------------------------|------------------|----------------|----------------|---------------|----------------|---------------|----------------|-------------------------------------|------------------|------------------|
| | fino a 2 | | 3-5 | | 6-10 | | oltre 10 | | | N | Addetti |
| | N | Addetti | N | Addetti | N | Addetti | N | Addetti | | | |
| COMMERCIO ALL'INGROSSO | 42.601 | 60.840 | 19.322 | 71.541 | 8.028 | 59.983 | 6.086 | 161.286 | 637 | 76.674 | 353.650 |
| Prodotti agricoli e alimentari | 24.697 | 35.077 | 9.575 | 35.158 | 3.489 | 25.778 | 2.363 | 60.915 | 310 | 40.434 | 156.928 |
| Materie prime e aus. non alimentari | 9.405 | 13.259 | 4.265 | 15.825 | 1.793 | 13.533 | 1.283 | 31.826 | 161 | 16.907 | 74.443 |
| Prodotti industriali non alimentari | 8.499 | 12.504 | 5.482 | 20.558 | 2.746 | 20.672 | 2.440 | 68.545 | 166 | 19.333 | 122.279 |
| COMMERCIO AL MINUTO DI GEN. ALIMENTARI | 257.018 | 387.110 | 46.688 | 159.570 | 4.038 | 29.226 | 581 | 10.646 | 562 | 308.887 | 586.552 |
| COMM. AL MIN. PROD. TES- SILI E ART. ABBIGL. | 119.796 | 167.914 | 20.031 | 69.807 | 3.192 | 22.786 | 1.279 | 42.103 | 1.249 | 145.547 | 302.610 |
| COMM. AL MINUTO PROD. MECCANICI | 93.099 | 132.021 | 18.925 | 66.958 | 4.156 | 30.291 | 1.928 | 41.066 | 1.029 | 119.137 | 270.336 |
| COMM. AL MIN. GENERI DIV. ALIM. E NON ALIM. | 77.199 | 114.953 | 10.284 | 34.272 | 686 | 4.632 | 190 | 4.053 | 236 | 88.595 | 157.910 |
| COMMERCIO AMBULANTE | 148.198 | 182.686 | 5.562 | 18.041 | — | — | — | — | — | 153.760 | 200.727 |
| ALBERGHI E PUBBLICI ESER- CIZI | 111.611 | 177.913 | 38.471 | 133.448 | 6.120 | 43.966 | 2.716 | 78.161 | 5.847 | 164.765 | 433.488 |
| ATTIVITÀ AUSILIARIE DEL COMMERCIO | 18.596 | 24.174 | 4.931 | 18.838 | 1.602 | 12.105 | 1.069 | 32.260 | 1.543 | 27.741 | 87.377 |
| TOTALE | 868.118 | 1.247.611 | 164.214 | 572.475 | 27.822 | 202.989 | 13.849 | 369.575 | 11.103 | 1.085.106 | 2.392.650 |

PER CLASSE E SOTTOCLASSE DI ATTIVITÀ ECONOMICA

PER REGIONE

| | | | | | | | | | | | |
|---------------------------------|----------------|------------------|----------------|----------------|---------------|----------------|---------------|----------------|---------------|------------------|------------------|
| Piemonte | 81.628 | 120.906 | 15.702 | 54.593 | 2.350 | 18.478 | 1.102 | 26.465 | 501 | 101.283 | 220.442 |
| Valle d'Aosta | 2.332 | 3.433 | 504 | 1.738 | 67 | 495 | 19 | 439 | 75 | 2.997 | 6.105 |
| Liguria | 40.053 | 59.374 | 9.246 | 32.233 | 1.548 | 11.248 | 728 | 19.309 | 510 | 52.085 | 122.164 |
| Lombardia | 135.249 | 199.242 | 31.489 | 110.309 | 5.718 | 41.493 | 3.258 | 103.654 | 920 | 176.634 | 454.698 |
| Trentino-Alto Adige | 11.683 | 17.784 | 4.345 | 15.346 | 904 | 6.518 | 509 | 12.265 | 404 | 17.845 | 51.913 |
| Veneto | 61.502 | 90.267 | 16.305 | 57.135 | 2.710 | 19.784 | 1.279 | 30.621 | 873 | 82.669 | 197.807 |
| Friuli-Venezia Giulia | 18.204 | 27.523 | 5.947 | 20.856 | 1.113 | 8.160 | 417 | 9.861 | 519 | 26.200 | 66.400 |
| Emilia-Romagna | 67.960 | 98.367 | 14.465 | 50.511 | 2.512 | 18.141 | 1.273 | 32.805 | 4.322 | 90.532 | 199.824 |
| Marche | 23.353 | 33.210 | 3.301 | 11.342 | 515 | 3.757 | 224 | 5.186 | 335 | 27.728 | 53.495 |
| Toscana | 66.360 | 94.760 | 12.550 | 43.534 | 2.058 | 14.892 | 995 | 21.350 | 906 | 82.869 | 174.536 |
| Umbria | 12.891 | 18.211 | 1.894 | 6.509 | 310 | 2.224 | 116 | 2.393 | 69 | 15.280 | 29.337 |
| Lazio | 61.085 | 90.977 | 14.996 | 52.569 | 2.607 | 18.804 | 1.188 | 36.163 | 295 | 80.171 | 198.513 |
| Campania | 72.601 | 101.463 | 10.255 | 35.620 | 1.578 | 11.098 | 837 | 22.095 | 149 | 85.420 | 170.276 |
| Abruzzi e Molise | 25.854 | 36.983 | 2.762 | 9.472 | 402 | 2.895 | 197 | 5.698 | 172 | 29.387 | 55.048 |
| Puglia | 52.842 | 72.437 | 6.280 | 21.586 | 1.062 | 7.746 | 498 | 11.867 | 367 | 61.049 | 113.636 |
| Basilicata | 8.338 | 11.489 | 638 | 2.166 | 57 | 416 | 21 | 372 | 21 | 9.075 | 14.443 |
| Calabria | 30.883 | 41.672 | 2.637 | 9.036 | 385 | 2.797 | 186 | 4.040 | 124 | 34.215 | 57.545 |
| Sicilia | 71.417 | 95.808 | 7.803 | 27.310 | 1.428 | 10.488 | 753 | 19.094 | 492 | 81.893 | 152.700 |
| Sardegna | 23.883 | 33.705 | 3.095 | 10.610 | 498 | 3.555 | 249 | 5.898 | 49 | 27.774 | 53.768 |
| ITALIA | 868.118 | 1.247.611 | 164.214 | 572.475 | 27.822 | 202.989 | 13.849 | 369.575 | 11.103 | 1.085.106 | 2.392.650 |

TAV. 121 — Unità locali e addetti per classe di attività economica e per provincia

CENSIMENTO 1961

| PROVINCIE E REGIONI | COMMERCIO ALL'INGROSSO | | COMMERCIO AL MINUTO | | | | | |
|------------------------------|---------------------------|---------|-------------------------|---------|-----------------------------|---------|--|---------|
| | | | di generi alimentari | | di generi non alimentari | | di generi diversi, alimentari e non alimentari | |
| | Unità locali | Addetti | Unità locali | Addetti | Unità locali | Addetti | Unità locali | Addetti |
| Torino | 4.063 | 18.656 | 13.008 | 28.454 | 11.264 | 25.328 | 1.426 | 2.476 |
| Vercelli | 1.126 | 3.365 | 3.232 | 5.981 | 2.487 | 4.698 | 831 | 1.374 |
| Novara | 921 | 3.376 | 3.312 | 6.639 | 2.690 | 4.927 | 828 | 1.438 |
| Cuneo | 2.228 | 5.188 | 3.774 | 7.499 | 2.835 | 5.572 | 1.337 | 2.501 |
| Asti | 735 | 1.832 | 1.645 | 3.346 | 1.041 | 2.215 | 355 | 667 |
| Alessandria | 1.442 | 4.618 | 4.011 | 7.525 | 2.767 | 6.059 | 1.013 | 1.867 |
| PIEMONTE | 10.515 | 37.035 | 28.982 | 59.444 | 23.084 | 48.799 | 5.790 | 10.323 |
| VALLE D'AOSTA | 202 | 531 | 738 | 1.435 | 629 | 1.302 | 279 | 475 |
| Imperia | 808 | 2.596 | 1.915 | 3.713 | 1.603 | 3.629 | 514 | 923 |
| Savona | 613 | 2.282 | 2.457 | 4.671 | 1.915 | 4.105 | 617 | 1.100 |
| Genova | 2.391 | 11.898 | 8.617 | 15.988 | 6.953 | 16.523 | 2.001 | 3.801 |
| La Spezia | 349 | 1.365 | 1.947 | 3.407 | 1.533 | 3.035 | 795 | 1.385 |
| LIGURIA | 4.161 | 18.141 | 14.936 | 27.779 | 12.004 | 27.292 | 3.927 | 7.209 |
| Varese | 1.186 | 5.106 | 3.754 | 7.829 | 3.255 | 6.395 | 791 | 1.441 |
| Como | 1.146 | 5.184 | 3.762 | 7.945 | 3.269 | 6.494 | 1.037 | 1.932 |
| Sondrio | 188 | 618 | 686 | 1.435 | 669 | 1.284 | 465 | 897 |
| Milano | 9.198 | 64.885 | 20.333 | 45.249 | 19.811 | 53.307 | 2.997 | 6.426 |
| Bergamo | 1.067 | 4.963 | 4.318 | 9.140 | 3.392 | 7.450 | 1.403 | 2.825 |
| Brescia | 1.417 | 5.612 | 6.217 | 11.829 | 4.445 | 9.049 | 1.988 | 3.585 |
| Pavia | 1.355 | 4.383 | 4.137 | 8.232 | 3.149 | 6.576 | 1.024 | 1.821 |
| Cremona | 704 | 2.590 | 2.340 | 4.888 | 1.670 | 3.622 | 669 | 1.288 |
| Mantova | 733 | 2.122 | 2.257 | 4.825 | 2.147 | 4.367 | 553 | 1.065 |
| LOMBARDIA | 16.994 | 95.463 | 47.804 | 101.372 | 41.807 | 98.544 | 10.927 | 21.280 |
| Bolzano-Bozen | 847 | 6.622 | 1.877 | 5.038 | 1.587 | 5.263 | 612 | 1.534 |
| Trento | 768 | 4.225 | 2.295 | 4.613 | 1.561 | 3.824 | 1.007 | 2.107 |
| TRENTINO-A. ADIGE | 1.615 | 10.847 | 4.172 | 9.651 | 3.148 | 9.087 | 1.619 | 3.641 |
| Verona | 1.227 | 6.332 | 3.693 | 8.021 | 3.578 | 8.281 | 977 | 1.980 |
| Vicenza | 985 | 4.001 | 3.427 | 7.335 | 3.035 | 7.032 | 895 | 1.910 |
| Belluno | 375 | 1.149 | 1.259 | 2.728 | 1.109 | 2.460 | 552 | 1.080 |
| Treviso | 907 | 3.870 | 2.309 | 4.972 | 2.416 | 6.058 | 1.452 | 3.014 |
| Venezia | 923 | 3.969 | 4.842 | 10.233 | 4.406 | 10.148 | 763 | 2.005 |
| Padova | 1.265 | 7.359 | 3.312 | 7.577 | 3.270 | 8.484 | 960 | 2.051 |
| Rovigo | 361 | 1.970 | 1.615 | 3.410 | 1.313 | 2.835 | 509 | 1.062 |
| VENETO | 6.043 | 28.650 | 20.457 | 44.276 | 19.127 | 45.298 | 6.108 | 13.102 |
| Udine | 1.088 | 4.363 | 3.735 | 8.393 | 3.040 | 7.798 | 1.103 | 2.395 |
| Gorizia | 241 | 757 | 1.412 | 2.854 | 928 | 2.087 | 117 | 230 |
| Trieste | 753 | 3.400 | 2.444 | 5.627 | 1.951 | 5.839 | 394 | 968 |
| FRIULI-V. GIULIA | 2.082 | 8.520 | 7.591 | 16.874 | 5.919 | 15.724 | 1.614 | 3.593 |
| Piacenza | 606 | 2.902 | 1.902 | 3.881 | 1.459 | 3.230 | 416 | 776 |
| Parma | 873 | 3.159 | 2.547 | 5.144 | 2.155 | 4.957 | 623 | 1.197 |
| Reggio nell'Emilia | 672 | 2.402 | 2.498 | 5.269 | 1.889 | 3.777 | 514 | 1.029 |
| Modena | 1.083 | 5.635 | 3.000 | 6.025 | 2.914 | 5.926 | 957 | 1.868 |
| Bologna | 1.902 | 11.007 | 6.135 | 13.757 | 5.357 | 13.653 | 659 | 1.275 |
| Ferrara | 548 | 2.796 | 2.306 | 4.202 | 2.369 | 5.228 | 915 | 2.000 |
| Ravenna | 703 | 6.141 | 1.710 | 2.947 | 2.296 | 4.362 | 662 | 1.248 |
| Forlì | 970 | 5.379 | 3.234 | 5.966 | 3.891 | 6.258 | 1.133 | 1.940 |
| EMILIA-ROMAGNA | 7.357 | 39.421 | 23.332 | 47.191 | 22.330 | 47.391 | 5.879 | 11.333 |
| Pesaro e Urbino | 369 | 1.727 | 1.500 | 2.834 | 1.546 | 2.827 | 855 | 1.477 |
| Ancona | 525 | 2.571 | 2.345 | 4.394 | 2.183 | 4.506 | 514 | 1.119 |
| Macerata | 330 | 939 | 981 | 1.584 | 1.592 | 2.840 | 1.176 | 1.958 |
| Ascoli Piceno | 505 | 2.128 | 1.711 | 2.839 | 1.699 | 3.091 | 577 | 937 |
| MARCHE | 1.729 | 7.365 | 6.537 | 11.651 | 7.020 | 13.264 | 3.122 | 5.491 |

Segue Tav. 121 — Unità locali e addetti per classe di attività economica e per provincia

CENSIMENTO 1961

| PROVINCIE E REGIONI | COMMERCIO ALL'INGROSSO | | COMMERCIO AL MINUTO | | | | | |
|-----------------------------------|---------------------------|----------------|-------------------------|----------------|-----------------------------|----------------|--|----------------|
| | | | di generi alimentari | | di generi non alimentari | | di generi diversi, alimentari e non alimentari | |
| | Unità locali | Addetti | Unità locali | Addetti | Unità locali | Addetti | Unità locali | Addetti |
| Massa-Carrara | 322 | 790 | 1.574 | 2.524 | 1.325 | 2.327 | 513 | 803 |
| Lucca | 628 | 2.585 | 2.547 | 4.498 | 2.535 | 4.960 | 1.119 | 2.012 |
| Pistoia | 495 | 1.438 | 1.783 | 3.425 | 1.563 | 3.097 | 319 | 607 |
| Firenze | 2.550 | 10.371 | 6.709 | 13.736 | 6.793 | 15.709 | 1.165 | 2.313 |
| Livorno | 501 | 2.225 | 2.738 | 4.889 | 2.180 | 4.279 | 540 | 1.013 |
| Pisa | 604 | 1.924 | 1.770 | 3.124 | 2.376 | 4.354 | 1.226 | 2.115 |
| Arezzo | 442 | 1.670 | 1.634 | 2.895 | 1.661 | 3.259 | 620 | 1.078 |
| Siena | 404 | 1.319 | 1.531 | 2.928 | 1.625 | 3.096 | 560 | 975 |
| Grosseto | 373 | 1.005 | 1.576 | 2.604 | 1.552 | 2.715 | 603 | 1.073 |
| TOSCANA | 6.319 | 23.327 | 21.862 | 40.623 | 21.610 | 43.796 | 6.665 | 11.989 |
| Perugia | 628 | 2.404 | 3.107 | 5.513 | 2.971 | 5.513 | 943 | 1.677 |
| Terni | 308 | 895 | 1.389 | 2.524 | 1.264 | 2.635 | 334 | 619 |
| UMBRIA | 936 | 3.299 | 4.496 | 8.037 | 4.235 | 8.148 | 1.277 | 2.296 |
| Viterbo | 382 | 1.023 | 1.678 | 2.944 | 1.490 | 2.766 | 563 | 984 |
| Rieti | 112 | 326 | 1.018 | 1.781 | 582 | 1.062 | 477 | 828 |
| Roma | 3.033 | 17.524 | 15.496 | 33.190 | 16.607 | 44.491 | 3.884 | 7.951 |
| Latina | 302 | 924 | 1.711 | 2.870 | 1.450 | 2.681 | 610 | 1.011 |
| Frosinone | 246 | 1.013 | 1.928 | 3.105 | 1.669 | 2.807 | 1.087 | 1.815 |
| LAZIO | 4.075 | 20.810 | 21.831 | 43.890 | 21.798 | 53.807 | 6.621 | 12.589 |
| Caserta | 346 | 1.103 | 3.516 | 5.429 | 2.708 | 4.388 | 1.417 | 1.942 |
| Benevento | 188 | 489 | 1.524 | 2.514 | 1.052 | 1.915 | 599 | 933 |
| Napoli | 1.892 | 8.620 | 13.210 | 25.490 | 13.686 | 30.105 | 1.846 | 3.131 |
| Avellino | 371 | 1.118 | 2.349 | 3.577 | 1.568 | 2.713 | 762 | 1.180 |
| Salerno | 800 | 2.616 | 5.743 | 9.231 | 4.633 | 7.986 | 1.749 | 2.645 |
| CAMPANIA | 3.597 | 13.946 | 26.342 | 46.241 | 23.647 | 47.107 | 6.373 | 9.831 |
| L'Aquila | 251 | 808 | 2.274 | 3.725 | 1.123 | 2.196 | 882 | 1.469 |
| Teramo | 228 | 1.011 | 1.373 | 2.316 | 1.077 | 2.049 | 350 | 569 |
| Pescara | 328 | 1.574 | 1.134 | 2.183 | 1.291 | 2.836 | 582 | 985 |
| Chieti | 322 | 2.901 | 1.835 | 3.030 | 1.525 | 2.626 | 1.129 | 1.823 |
| Campobasso | 339 | 736 | 1.901 | 2.948 | 1.326 | 2.309 | 918 | 1.401 |
| ABRUZZI E MOLISE | 1.468 | 7.030 | 8.517 | 14.202 | 6.342 | 12.016 | 3.861 | 6.247 |
| Foggia | 588 | 2.003 | 3.183 | 5.842 | 3.087 | 6.537 | 1.349 | 2.288 |
| Bari | 1.444 | 8.368 | 5.732 | 9.374 | 6.446 | 12.527 | 1.878 | 2.808 |
| Taranto | 360 | 1.324 | 2.428 | 3.930 | 2.312 | 4.279 | 489 | 729 |
| Brindisi | 182 | 589 | 1.822 | 2.847 | 1.615 | 2.924 | 528 | 795 |
| Lecce | 428 | 1.249 | 3.637 | 5.374 | 2.853 | 4.807 | 1.272 | 2.038 |
| PUGLIA | 3.002 | 13.533 | 16.802 | 27.367 | 16.313 | 31.074 | 5.516 | 8.658 |
| Potenza | 168 | 485 | 1.925 | 2.913 | 1.344 | 2.191 | 1.104 | 1.649 |
| Matera | 139 | 219 | 761 | 1.130 | 766 | 1.196 | 474 | 658 |
| BASILICATA | 307 | 704 | 2.686 | 4.043 | 2.110 | 3.387 | 1.578 | 2.307 |
| Cosenza | 348 | 1.456 | 2.829 | 4.251 | 2.273 | 4.088 | 2.660 | 3.944 |
| Catanzaro | 365 | 1.281 | 4.112 | 6.008 | 2.314 | 4.002 | 1.932 | 2.919 |
| Reggio di Calabria | 417 | 1.837 | 4.937 | 7.988 | 2.485 | 4.484 | 682 | 1.038 |
| CALABRIA | 1.130 | 4.574 | 11.878 | 18.247 | 7.072 | 12.574 | 5.274 | 7.901 |
| Trapani | 367 | 923 | 2.512 | 3.828 | 2.234 | 3.955 | 783 | 1.143 |
| Palermo | 884 | 3.707 | 5.802 | 10.269 | 4.545 | 10.501 | 2.079 | 3.343 |
| Messina | 648 | 3.263 | 5.376 | 8.575 | 3.038 | 5.932 | 1.216 | 1.991 |
| Agrigento | 332 | 813 | 2.997 | 4.320 | 1.843 | 3.086 | 558 | 830 |
| Caltanissetta | 172 | 457 | 1.805 | 2.907 | 1.319 | 2.407 | 130 | 219 |
| Enna | 94 | 158 | 1.395 | 2.081 | 1.098 | 1.670 | 116 | 187 |
| Catania | 912 | 4.109 | 5.688 | 9.392 | 4.463 | 10.024 | 877 | 1.368 |
| Ragusa | 268 | 635 | 1.326 | 2.035 | 1.289 | 2.462 | 661 | 991 |
| Siracusa | 348 | 1.230 | 1.637 | 2.582 | 1.629 | 2.954 | 1.125 | 1.664 |
| SICILIA | 4.025 | 15.295 | 28.538 | 45.989 | 21.458 | 42.991 | 7.545 | 11.736 |
| Sassari | 304 | 1.355 | 3.250 | 5.203 | 1.437 | 3.368 | 1.213 | 2.052 |
| Nuoro | 114 | 526 | 1.452 | 2.152 | 722 | 1.342 | 1.325 | 2.332 |
| Cagliari | 699 | 3.278 | 6.684 | 10.885 | 2.872 | 6.635 | 2.082 | 3.525 |
| SARDEGNA | 1.117 | 5.159 | 11.386 | 18.240 | 5.031 | 11.345 | 4.620 | 7.909 |
| ITALIA | 76.674 | 353.650 | 308.887 | 586.552 | 264.684 | 572.946 | 88.595 | 157.910 |

Segue Tav. 121 — Unità locali e addetti per classe di attività economica e per provincia

CENSIMENTO 1961

| PROVINCIE E REGIONI | COMMERCIO AMBULANTE | | ALBERGHI E PUBBLICI ESERCIZI | | ATTIVITÀ AUSILIARIE DEL COMMERCIO | | TOTALE | |
|------------------------------------|------------------------|---------------|---------------------------------|---------------|--------------------------------------|---------------|-----------------|----------------|
| | Unità locali | Addetti | Unità locali | Addetti | Unità locali | Addetti | Unità locali | Addetti |
| Torino | 7.840 | 11.152 | 6.057 | 14.942 | 1.261 | 5.977 | 44.919 | 106.985 |
| Vercelli | 1.807 | 2.458 | 1.727 | 3.513 | 501 | 912 | 11.711 | 22.301 |
| Novara | 1.795 | 2.546 | 2.436 | 5.380 | 244 | 568 | 12.226 | 24.874 |
| Cuneo | 1.840 | 2.588 | 2.262 | 5.273 | 320 | 496 | 14.596 | 29.117 |
| Asti | 753 | 1.166 | 544 | 1.289 | 167 | 285 | 5.240 | 10.800 |
| Alessandria | 1.449 | 1.947 | 1.521 | 3.610 | 388 | 739 | 12.591 | 26.365 |
| PIEMONTE | 15.484 | 21.857 | 14.547 | 34.007 | 2.881 | 8.977 | 101.283 | 220.442 |
| VALLE D'AOSTA | 208 | 291 | 912 | 2.017 | 29 | 54 | 2.997 | 6.105 |
| Imperia | 836 | 1.110 | 1.665 | 5.118 | 153 | 258 | 7.494 | 17.347 |
| Savona | 1.028 | 1.334 | 2.409 | 5.841 | 169 | 414 | 9.208 | 19.747 |
| Genova | 2.100 | 2.883 | 5.080 | 14.824 | 1.479 | 5.737 | 28.621 | 71.654 |
| La Spezia | 836 | 1.076 | 1.175 | 2.781 | 127 | 367 | 6.762 | 13.416 |
| LIGURIA | 4.800 | 6.403 | 10.329 | 28.564 | 1.928 | 6.776 | 52.085 | 122.164 |
| Varese | 1.729 | 2.405 | 2.240 | 4.800 | 289 | 775 | 13.244 | 28.751 |
| Como | 1.891 | 2.409 | 3.334 | 7.372 | 268 | 631 | 14.707 | 31.967 |
| Sondrio | 244 | 302 | 925 | 1.945 | 48 | 137 | 3.225 | 6.618 |
| Milano | 8.180 | 11.207 | 10.716 | 43.194 | 3.756 | 16.660 | 74.991 | 240.928 |
| Bergamo | 1.913 | 2.411 | 3.288 | 6.920 | 279 | 571 | 15.660 | 34.280 |
| Brescia | 2.841 | 3.426 | 5.219 | 10.727 | 412 | 1.113 | 22.539 | 45.341 |
| Pavia | 1.752 | 2.357 | 2.340 | 5.134 | 307 | 591 | 14.064 | 29.094 |
| Cremona | 1.543 | 1.951 | 1.725 | 3.847 | 218 | 593 | 8.869 | 18.779 |
| Mantova | 1.924 | 2.506 | 1.443 | 3.414 | 278 | 641 | 9.335 | 18.940 |
| LOMBARDIA | 22.017 | 28.974 | 31.230 | 87.353 | 5.855 | 21.712 | 176.634 | 454.698 |
| Bolzano-Bozen | 649 | 906 | 2.685 | 9.124 | 205 | 628 | 8.462 | 29.115 |
| Trento | 520 | 666 | 2.983 | 6.417 | 249 | 946 | 9.383 | 22.798 |
| TRENTINO-A. ADIGE | 1.169 | 1.572 | 5.668 | 15.541 | 454 | 1.574 | 17.845 | 51.913 |
| Verona | 2.736 | 3.462 | 3.258 | 7.511 | 490 | 1.055 | 15.959 | 36.642 |
| Vicenza | 1.669 | 2.107 | 2.811 | 6.506 | 242 | 442 | 13.064 | 29.333 |
| Belluno | 403 | 535 | 1.784 | 3.989 | 48 | 92 | 5.530 | 12.033 |
| Treviso | 1.317 | 1.970 | 2.339 | 5.400 | 197 | 359 | 10.937 | 25.643 |
| Venezia | 2.227 | 3.062 | 3.420 | 11.112 | 351 | 1.610 | 16.932 | 42.139 |
| Padova | 2.694 | 3.890 | 2.155 | 7.758 | 560 | 1.628 | 14.216 | 38.747 |
| Rovigo | 1.275 | 1.745 | 838 | 2.001 | 120 | 247 | 6.031 | 13.270 |
| VENETO | 12.321 | 16.771 | 16.605 | 44.277 | 2.008 | 5.433 | 82.669 | 197.807 |
| Udine | 1.613 | 2.133 | 3.539 | 8.639 | 317 | 678 | 14.435 | 34.399 |
| Gorizia | 337 | 446 | 736 | 1.700 | 77 | 126 | 3.848 | 8.200 |
| Trieste | 453 | 587 | 1.569 | 5.236 | 353 | 2.144 | 7.917 | 23.801 |
| FRIULI-V. GIULIA | 2.403 | 3.166 | 5.844 | 15.575 | 747 | 2.948 | 26.200 | 66.400 |
| Piacenza | 834 | 1.126 | 1.082 | 2.795 | 114 | 276 | 6.413 | 14.986 |
| Parma | 1.184 | 1.463 | 1.462 | 4.443 | 165 | 457 | 9.009 | 20.820 |
| Reggio nell'Emilia | 1.595 | 2.038 | 852 | 2.150 | 266 | 532 | 8.286 | 17.197 |
| Modena | 2.330 | 2.864 | 1.276 | 3.367 | 629 | 1.179 | 12.189 | 26.864 |
| Bologna | 1.737 | 2.186 | 2.629 | 7.643 | 757 | 2.345 | 19.176 | 51.866 |
| Ferrara | 2.066 | 2.578 | 1.270 | 3.202 | 108 | 446 | 9.582 | 20.452 |
| Ravenna | 1.710 | 2.322 | 1.386 | 2.637 | 284 | 475 | 8.751 | 20.132 |
| Forlì | 3.008 | 3.968 | 4.705 | 3.611 | 185 | 385 | 17.126 | 27.507 |
| EMILIA-ROMAGNA | 14.464 | 18.545 | 14.662 | 29.848 | 2.508 | 6.095 | 90.532 | 199.824 |
| Pesaro e Urbino | 1.066 | 1.414 | 1.142 | 2.095 | 86 | 176 | 6.564 | 12.550 |
| Ancona | 1.639 | 1.949 | 1.137 | 2.535 | 261 | 792 | 8.604 | 17.866 |
| Macerata | 977 | 1.310 | 869 | 1.685 | 111 | 150 | 6.036 | 10.466 |
| Ascoli Piceno | 1.036 | 1.466 | 910 | 1.973 | 86 | 179 | 6.524 | 12.613 |
| MARCHE | 4.718 | 6.139 | 4.058 | 8.288 | 544 | 1.297 | 27.728 | 53.495 |

Segue Tav. 121 — Unità locali e addetti per classe di attività economica e per provincia

CENSIMENTO 1961

| PROVINCIE E REGIONI | COMMERCIO AMBULANTE | | ALBERGHI E PUBBLICI ESERCIZI | | ATTIVITÀ AUSILIARIE DEL COMMERCIO | | TOTALE | |
|-----------------------------------|------------------------|----------------|---------------------------------|----------------|--------------------------------------|---------------|------------------|------------------|
| | Unità locali | Addetti | Unità locali | Addetti | Unità locali | Addetti | Unità locali | Addetti |
| Massa-Carrara | 902 | 1.178 | 1.106 | 1.916 | 53 | 107 | 5.795 | 9.645 |
| Lucca | 1.465 | 1.743 | 2.238 | 4.528 | 240 | 434 | 10.772 | 20.760 |
| Pistoia | 1.110 | 1.392 | 1.063 | 3.513 | 68 | 102 | 6.401 | 13.574 |
| Firenze | 3.338 | 4.308 | 2.627 | 10.231 | 1.173 | 3.588 | 24.355 | 60.256 |
| Livorno | 1.420 | 1.868 | 1.182 | 3.337 | 144 | 447 | 8.705 | 18.058 |
| Pisa | 1.410 | 1.709 | 1.235 | 3.106 | 129 | 268 | 8.750 | 16.600 |
| Arezzo | 1.043 | 1.350 | 653 | 1.547 | 128 | 196 | 6.181 | 11.995 |
| Siena | 901 | 1.150 | 999 | 3.200 | 151 | 286 | 6.171 | 12.954 |
| Grosseto | 660 | 849 | 911 | 2.259 | 64 | 189 | 5.739 | 10.694 |
| TOSCANA | 12.249 | 15.547 | 12.014 | 33.637 | 2.150 | 5.617 | 82.869 | 174.536 |
| Perugia | 1.887 | 2.275 | 969 | 2.660 | 115 | 196 | 10.620 | 20.238 |
| Terni | 657 | 803 | 656 | 1.515 | 52 | 108 | 4.660 | 9.099 |
| UMBRIA | 2.544 | 3.078 | 1.625 | 4.175 | 167 | 304 | 15.280 | 29.337 |
| Viterbo | 786 | 1.057 | 919 | 2.055 | 35 | 50 | 5.853 | 10.879 |
| Rieti | 400 | 566 | 620 | 1.195 | 19 | 30 | 3.228 | 5.788 |
| Roma | 7.910 | 12.089 | 8.341 | 33.838 | 1.691 | 7.676 | 56.962 | 156.759 |
| Latina | 1.365 | 1.788 | 878 | 2.359 | 123 | 232 | 6.439 | 11.865 |
| Frosinone | 1.532 | 2.221 | 1.164 | 2.115 | 63 | 146 | 7.689 | 13.222 |
| LAZIO | 11.993 | 17.721 | 11.922 | 41.562 | 1.931 | 8.134 | 80.171 | 198.513 |
| Caserta | 1.580 | 2.078 | 1.477 | 2.842 | 76 | 133 | 11.120 | 17.915 |
| Benevento | 488 | 684 | 634 | 1.222 | 69 | 87 | 4.554 | 7.844 |
| Napoli | 7.870 | 9.332 | 5.170 | 18.414 | 1.291 | 6.279 | 44.965 | 101.371 |
| Avellino | 1.020 | 1.428 | 936 | 1.844 | 114 | 163 | 7.120 | 12.023 |
| Salerno | 2.504 | 3.110 | 1.930 | 4.891 | 302 | 644 | 17.661 | 31.123 |
| CAMPANIA | 13.462 | 16.632 | 10.147 | 29.213 | 1.852 | 7.306 | 85.420 | 170.276 |
| L'Aquila | 1.160 | 1.506 | 1.042 | 2.184 | 41 | 87 | 6.773 | 11.975 |
| Teramo | 1.226 | 1.744 | 589 | 1.179 | 117 | 192 | 4.960 | 9.060 |
| Pescara | 824 | 1.226 | 656 | 1.571 | 119 | 357 | 4.934 | 10.732 |
| Chieti | 815 | 1.068 | 836 | 1.624 | 65 | 123 | 6.527 | 13.195 |
| Campobasso | 807 | 1.011 | 839 | 1.572 | 63 | 109 | 6.193 | 10.086 |
| ABRUZZI E MOLISE | 4.832 | 6.555 | 3.962 | 8.130 | 405 | 868 | 29.387 | 55.048 |
| Foggia | 2.166 | 2.864 | 890 | 2.656 | 141 | 335 | 11.404 | 22.525 |
| Bari | 5.026 | 6.707 | 1.591 | 4.605 | 967 | 2.125 | 23.084 | 46.514 |
| Taranto | 1.451 | 1.884 | 575 | 1.611 | 162 | 298 | 7.777 | 14.055 |
| Brindisi | 1.311 | 1.675 | 650 | 1.449 | 84 | 173 | 6.192 | 10.452 |
| Lecce | 2.829 | 3.396 | 1.369 | 2.694 | 204 | 532 | 12.592 | 20.090 |
| PUGLIA | 12.783 | 16.526 | 5.075 | 13.015 | 1.558 | 3.463 | 61.049 | 113.636 |
| Potenza | 613 | 809 | 916 | 1.753 | 71 | 142 | 6.141 | 9.942 |
| Matera | 353 | 487 | 422 | 770 | 19 | 41 | 2.934 | 4.501 |
| BASILICATA | 966 | 1.296 | 1.338 | 2.523 | 90 | 183 | 9.075 | 14.443 |
| Cosenza | 1.076 | 1.278 | 1.534 | 2.838 | 101 | 257 | 10.821 | 18.112 |
| Catanzaro | 1.159 | 1.384 | 1.451 | 2.774 | 150 | 327 | 11.483 | 18.695 |
| Reggio di Calabria | 1.876 | 2.112 | 1.394 | 2.865 | 120 | 414 | 11.911 | 20.738 |
| CALABRIA | 4.111 | 4.774 | 4.379 | 8.477 | 371 | 998 | 34.215 | 57.545 |
| Trapani | 810 | 881 | 522 | 1.273 | 249 | 279 | 7.477 | 12.282 |
| Palermo | 2.039 | 2.232 | 1.813 | 5.110 | 582 | 1.479 | 17.744 | 36.641 |
| Messina | 2.117 | 2.279 | 1.263 | 3.876 | 122 | 344 | 13.780 | 26.260 |
| Agrigento | 948 | 1.100 | 678 | 1.530 | 68 | 205 | 7.424 | 11.884 |
| Caltanissetta | 492 | 574 | 494 | 1.269 | 55 | 86 | 4.467 | 7.919 |
| Enna | 256 | 301 | 339 | 682 | 45 | 63 | 3.343 | 5.142 |
| Catania | 2.541 | 2.781 | 1.218 | 3.725 | 514 | 1.604 | 16.213 | 33.003 |
| Ragusa | 735 | 790 | 336 | 877 | 86 | 117 | 4.701 | 7.907 |
| Siracusa | 1.318 | 1.520 | 535 | 1.445 | 152 | 267 | 6.744 | 11.662 |
| SICILIA | 11.256 | 12.458 | 7.198 | 19.787 | 1.873 | 4.444 | 81.893 | 152.700 |
| Sassari | 389 | 486 | 960 | 2.328 | 84 | 265 | 7.637 | 15.057 |
| Nuoro | 320 | 391 | 707 | 1.434 | 23 | 57 | 4.663 | 8.234 |
| Cagliari | 1.271 | 1.545 | 1.583 | 3.737 | 283 | 872 | 15.474 | 30.477 |
| SARDEGNA | 1.980 | 2.422 | 3.250 | 7.499 | 390 | 1.194 | 27.774 | 53.768 |
| ITALIA | 153.760 | 200.727 | 164.765 | 433.488 | 27.741 | 87.377 | 1.085.106 | 2.392.650 |

APPENDICE

DATI PER COMUNE

LICENZE PER IL COMMERCIO FISSO E AMBULANTE
RIVENDITE DI TABACCHI, CONCESSIONI DI FARMACIE
E LICENZE PER ESERCIZI PUBBLICI AL 31 DICEMBRE 1961

AVVERTENZE ALL'APPENDICE

Commercio fisso

Le licenze all'ingrosso comprendono anche quelle che consentono la vendita contemporanea di generi all'ingrosso e al minuto.

Le licenze per generi alimentari comprendono anche quelle che consentono la vendita contemporanea di generi alimentari e non alimentari.

Esercizi pubblici

Le licenze per ristoranti ecc. comprendono anche le trattorie, osterie, tavole calde, pizzerie, rosticcerie e friggitorie munite di licenza di P. S.

Le licenze per bar ecc. comprendono caffè, gelaterie, birrerie, bottiglierie, fiaschetterie, pasticcerie, latterie munite di licenza di P. S. e gli spacci di bevande alcoliche ed analcoliche presso circoli culturali e ricreativi.

Le licenze del gruppo « Altri » comprendono gli esercizi alberghieri ed affini, le sale da giuoco e da ballo, gli stabilimenti balneari, gli alberghi diurni, le piscine, le rimesse e gli stallaggi.

**Licenze per il commercio fisso e ambulante, rivendite di tabacchi, concessioni
di farmacie e licenze per esercizi pubblici al 31 dicembre 1961**

PIEMONTE

Torino

| COMUNI | COMMERCIO FISSO | | | | | Totale | COMMERCIO AMBULANTE | | RIVENDITE DI TABACCHI | CONCESSIONI DI FARMACIE | ESERCIZI PUBBLICI | | | Totale | |
|--------------------------------|-----------------|--------------------------|-----------------|--|--------------------------|--------|---------------------|----------------|-----------------------|-------------------------|-------------------|-----------|-------|--------|--|
| | all'ingrosso | | al minuto | | | | Totale | non alimentari | | | Ristoranti, ecc. | Bar, ecc. | Altri | | |
| | alimen- tari | non ali- men- tari | alimen- tari | tessili, abbi- glia- mento, arreda- mento | meccanici e affini | | | | | | | | | | pro- dotti e ar- ticolari vari |
| Agliè | 9 | 6 | 35 | 13 | 7 | 12 | 82 | 2 | 1 | 4 | 1 | 5 | 1 | 2 | 8 |
| Airasca | 4 | 1 | 9 | 3 | 2 | 6 | 25 | 1 | 1 | 3 | 1 | 3 | 1 | 6 | 6 |
| Ala di Stura | — | 2 | 15 | 3 | — | 3 | 23 | — | — | 1 | — | — | — | 8 | 14 |
| Albiano d'Ivrea | 1 | 2 | 12 | 5 | 1 | — | 21 | 2 | 1 | 1 | — | — | — | 1 | 6 |
| Alice Superiore | — | 3 | 9 | 1 | 1 | 1 | 15 | 2 | — | — | — | — | — | 2 | 7 |
| Almese | 6 | 9 | 27 | 13 | 8 | 7 | 70 | 10 | 6 | 4 | 1 | 13 | 1 | 1 | 16 |
| Alpette | — | — | 12 | 2 | — | — | 14 | — | — | — | — | — | — | 5 | 5 |
| Alpignano | 1 | — | 44 | 17 | 13 | 16 | 91 | 31 | 16 | 1 | 1 | 6 | 6 | 3 | 15 |
| Andezeno | 1 | 1 | 9 | 1 | 2 | 1 | 15 | 1 | — | 1 | — | 2 | 1 | — | 3 |
| Andrate | — | 1 | 5 | 1 | — | 1 | 8 | 3 | 3 | 1 | — | — | — | 7 | 10 |
| Angrogna | — | 2 | 5 | — | — | — | 7 | 1 | 1 | — | — | 3 | 1 | — | 2 |
| Arignano | 2 | 1 | 4 | 1 | — | 2 | 10 | 1 | 1 | 1 | — | 1 | 1 | 8 | 39 |
| Avigliana | 21 | 10 | 63 | 27 | 15 | 14 | 150 | 83 | 52 | 8 | 2 | 16 | 1 | 15 | 7 |
| Azèglio | 7 | 12 | 13 | 4 | 1 | — | 37 | 2 | 2 | 3 | 1 | 1 | 1 | 3 | 3 |
| Bàiro | 2 | — | 7 | — | 1 | — | 10 | 3 | 2 | 2 | — | 3 | — | 2 | 3 |
| Balangero | 5 | 4 | 28 | 13 | 5 | 9 | 64 | 28 | 13 | 3 | 1 | 7 | 2 | — | 9 |
| Baldissero Canavese | — | — | 4 | — | — | — | 4 | 4 | 3 | 3 | — | 3 | — | — | 4 |
| Baldissero Torinese | 1 | — | 10 | — | — | — | 11 | — | — | 2 | — | 2 | 2 | 3 | 7 |
| Balme | — | — | 8 | — | — | — | 8 | 1 | — | — | — | 4 | — | 11 | 17 |
| Banchette | — | — | 7 | 4 | — | 2 | 13 | 13 | 6 | 1 | — | — | 5 | — | 5 |
| Barbania | — | 1 | 16 | 9 | 1 | 14 | 41 | 6 | 2 | 1 | — | — | — | 4 | 4 |
| Baronècchia | 8 | — | 36 | 18 | 9 | 6 | 77 | 3 | 3 | 9 | 1 | 10 | 16 | 30 | 56 |
| Barone Canavese | — | — | 6 | 1 | 1 | 1 | 9 | 5 | 5 | — | — | — | — | — | 1 |
| Beinasco | 1 | 1 | 51 | 19 | 11 | 14 | 97 | 26 | 12 | 3 | 1 | 7 | 6 | — | 13 |
| Bibiana | 4 | 5 | 21 | 10 | 4 | 2 | 46 | 25 | 6 | 3 | — | 5 | 1 | 3 | 9 |
| Bobbio Pellice | — | — | 9 | — | — | 4 | 13 | 3 | 1 | 1 | 1 | 1 | 2 | 2 | 11 |
| Bollengo | 5 | 4 | 18 | 6 | 5 | 2 | 40 | 11 | 4 | 2 | 1 | 1 | 2 | 2 | 5 |
| Bòrgaro Torinese | 7 | 3 | 15 | 10 | 3 | 11 | 49 | 24 | 18 | 3 | 1 | 7 | 2 | 2 | 10 |
| Borgiallo | 1 | — | 4 | — | — | — | 5 | 2 | 2 | 1 | — | 2 | — | — | 2 |
| Borgofranco d'Ivrea | 10 | 5 | 32 | 11 | 7 | 13 | 78 | 22 | 18 | 4 | 1 | 6 | 1 | 4 | 11 |
| Borgomasino | — | 5 | 19 | 2 | 1 | — | 27 | 3 | 1 | 1 | 1 | 2 | — | — | 2 |
| Borgone Susa | 1 | 5 | 25 | 12 | 10 | 6 | 59 | 15 | 11 | 1 | 1 | 8 | 1 | 1 | 10 |
| Bosconero | 4 | 5 | 13 | 6 | 1 | 1 | 30 | 6 | 4 | 2 | 1 | 5 | — | — | 6 |
| Brandizzo | 4 | 4 | 34 | 16 | 4 | 10 | 73 | 27 | 18 | 1 | — | 11 | 1 | 1 | 15 |
| Bricherasio | 3 | 2 | 22 | 8 | 5 | 14 | 54 | 12 | 7 | 4 | 1 | 7 | 2 | 4 | 13 |
| Brosso | — | 1 | 9 | — | — | 1 | 11 | 2 | — | 1 | — | 2 | — | 5 | 5 |
| Bròzolo | — | 3 | 8 | 1 | 1 | — | 13 | 1 | 4 | 4 | — | — | — | 1 | 2 |
| Bruino | — | 2 | 7 | 2 | — | — | 11 | 1 | 1 | 1 | 1 | 3 | — | — | 3 |
| Brusasco | 1 | 6 | 23 | 8 | 4 | — | 42 | 7 | 4 | 3 | — | 1 | 2 | 1 | 4 |
| Bruzolo | 2 | — | 10 | 6 | 1 | 2 | 21 | 1 | 1 | 1 | — | 1 | 1 | 1 | 3 |
| Buriasco | 1 | — | 12 | 1 | 1 | 4 | 19 | 4 | 2 | 2 | 1 | 3 | — | — | 3 |
| Burolo | 1 | — | 4 | 1 | — | 4 | 10 | 5 | 1 | 1 | — | 1 | 1 | — | 2 |
| Busano | — | — | 14 | 3 | 3 | 2 | 22 | 4 | 1 | 1 | — | 3 | — | — | 4 |
| Bussoleno | 11 | 9 | 54 | 23 | 14 | 19 | 130 | 26 | 18 | 6 | 2 | 11 | 12 | 8 | 31 |
| Buttigiera Alta | — | 1 | 22 | 8 | 5 | 1 | 37 | 37 | 15 | 3 | 1 | 9 | 1 | 2 | 12 |
| Cafasse | 4 | 1 | 28 | 12 | 4 | 8 | 57 | 6 | 4 | 4 | 1 | 10 | 4 | 1 | 15 |
| Caluso | 32 | 11 | 66 | 36 | 10 | 23 | 178 | 27 | 15 | 7 | 2 | 15 | 3 | 8 | 31 |
| Cambiano | 1 | 3 | 23 | 14 | 3 | 3 | 47 | 21 | 14 | 1 | 1 | 15 | 6 | 1 | 10 |
| Campiglione-Fenile | 1 | — | 7 | — | 2 | 5 | 15 | 15 | 2 | 2 | — | 1 | 2 | — | 4 |
| Càndia Canavese | 5 | — | 18 | 5 | 2 | 7 | 37 | 40 | 7 | 1 | 1 | 3 | — | 5 | 8 |
| Candiolo | — | 2 | 17 | 8 | 3 | 6 | 36 | 9 | 5 | 1 | 1 | 5 | 5 | 1 | 11 |
| Canischio | — | — | 3 | — | — | — | 3 | 3 | 3 | 1 | — | 2 | — | 1 | 3 |
| Cantalupa | — | — | 9 | — | — | — | 9 | 3 | — | — | — | 4 | 1 | — | 6 |
| Cantòira | 10 | 3 | 6 | 2 | — | — | 21 | — | 2 | 2 | — | 4 | — | 3 | 7 |
| Caprie | 3 | — | 13 | 1 | 1 | 5 | 23 | 25 | 3 | 2 | — | 8 | — | — | 8 |
| Caravino | 1 | 7 | 14 | 1 | 1 | — | 24 | 2 | 2 | 1 | — | 3 | 1 | 1 | 5 |
| Carema | 2 | — | 10 | 5 | 2 | 1 | 20 | 1 | 1 | 1 | — | 4 | — | — | 6 |
| Carignano | 8 | 9 | 77 | 42 | 19 | 24 | 179 | 35 | 14 | 8 | 2 | 15 | 16 | 10 | 41 |
| Carminola | 47 | 48 | 131 | 64 | 29 | 37 | 356 | 128 | 51 | 16 | 4 | 23 | 25 | 29 | 77 |
| Casalborgone | 1 | — | 20 | 7 | 1 | 10 | 39 | 27 | 6 | 2 | 1 | 2 | — | 3 | 6 |
| Cascinette d'Ivrea | 4 | 1 | 10 | 1 | — | 4 | 20 | 2 | 1 | 1 | — | 1 | 1 | — | 2 |
| Caselle | 1 | — | 5 | 1 | — | — | 7 | 1 | 1 | 1 | — | 2 | — | 1 | 3 |
| Caselle Torinese | 25 | 15 | 57 | 23 | 14 | 12 | 146 | 40 | 20 | 6 | 1 | 7 | 19 | 11 | 37 |
| Castagneto Po | — | — | 2 | 3 | — | 2 | 7 | 7 | 2 | 3 | — | 2 | — | 3 | 5 |
| Castagnole Piemonte | 14 | — | 18 | 6 | 3 | 6 | 47 | 2 | 1 | 1 | 1 | 2 | 2 | 3 | 7 |
| Castellamonte | 24 | 28 | 93 | 41 | 22 | 21 | 229 | 117 | 60 | 14 | 2 | 25 | 5 | 9 | 39 |
| Castelnuovo Nigra | 1 | — | 10 | 1 | — | 2 | 14 | 4 | 2 | 2 | — | 2 | 1 | 4 | 7 |
| Castiglione Torinese | 5 | 1 | 18 | 7 | 2 | 3 | 36 | 100 | 4 | 4 | — | 7 | 3 | 1 | 11 |
| Cavagnolo | 6 | 6 | 22 | 7 | 2 | 6 | 49 | 5 | 2 | 2 | — | 2 | 2 | 4 | 6 |
| Cavour | 21 | 19 | 43 | 38 | 20 | 17 | 158 | 84 | 13 | 5 | 3 | 7 | 8 | 11 | 26 |
| Cercenasco | 12 | 4 | 11 | 5 | 4 | 4 | 40 | 6 | 5 | 1 | — | 8 | — | — | 5 |
| Cères | — | — | 25 | 8 | 4 | 4 | 44 | 12 | 9 | 1 | 1 | 3 | 3 | 12 | 23 |
| Ceresole Reale | — | — | 6 | — | — | 3 | 9 | — | — | 3 | — | 2 | 1 | 1 | 16 |
| Cesana Torinese | 5 | 5 | 14 | 7 | 4 | 4 | 39 | 3 | 1 | 1 | 1 | 12 | 7 | 13 | 25 |
| Chialamberto | 2 | — | 11 | 2 | 1 | — | 16 | 2 | 2 | 2 | — | 7 | — | 3 | 10 |
| Chianocco | — | — | 7 | — | 1 | 2 | 10 | 3 | 3 | 3 | — | 5 | — | — | 5 |

Provincia di TORINO

PIEMONTE

Torino

| COMUNI | COMMERCIO FISSO | | | | | Totale | COMMERCIO AMBULANTE | | RIVEN- DITE DI TA- BAC- CHI | CON- CESSIO- NI DI FAR- MACIE | ESERCIZI PUBBLICI | | | | |
|--------|----------------------|-----------------------------|----------------------|--|--------------------------------|--------|---------------------|--------|--|---|-----------------------------|--------------------------|--------------|-------|--------|
| | all'ingrosso | | al minuto | | | | Totale | Totale | | | non ali- men- tari | Risto- ranti, ecc. | Bar, ecc. | Altri | Totale |
| | ali- men- tari | non ali- men- tari | ali- men- tari | tessili, abbi- glia- mento, arreda- mento | mecc- canici e affini | | | | | | | | | | |

Segue Provincia di TORINO

| | | | | | | | | | | | | | | | |
|----------------------------------|----|----|-----|-----|----|----|-----|-----|----|----|---|----|----|----|-----|
| Chiaverano | 10 | 3 | 8 | 4 | 3 | 1 | 29 | 20 | 5 | 2 | — | 2 | 4 | 1 | 7 |
| Chieri | 32 | 13 | 139 | 107 | 35 | 49 | 375 | 80 | 42 | 12 | 4 | 17 | 29 | 24 | 70 |
| Chiesanuova | — | — | 2 | — | — | — | 2 | 1 | — | 1 | — | 1 | — | — | 1 |
| Chiomonte | 3 | 6 | 18 | 4 | 1 | 3 | 35 | — | — | 2 | 1 | 2 | 5 | 3 | 10 |
| Chiusa di San Michele | 2 | 2 | 16 | 4 | 1 | 7 | 32 | 15 | 6 | 1 | — | 4 | 3 | 5 | 12 |
| Chivasso | 63 | 63 | 148 | 76 | 33 | 43 | 426 | 100 | 74 | 17 | 4 | 41 | 29 | 54 | 124 |
| Cicònio | 1 | — | 3 | — | — | — | 4 | 4 | — | 1 | — | 1 | — | — | 2 |
| Cintano | — | — | 2 | — | — | — | 2 | — | — | 1 | — | 1 | — | — | 1 |
| Cinzano | — | — | 7 | — | — | — | 7 | 4 | — | 1 | — | 1 | — | — | 3 |
| Ciriè | 32 | 17 | 94 | 69 | 33 | 38 | 283 | 65 | 54 | 7 | 3 | 27 | 18 | 13 | 58 |
| Claviere | — | — | 2 | 3 | — | 4 | 9 | — | — | 1 | — | — | 2 | 2 | 14 |
| Coassolo Torinese | — | — | 18 | 3 | — | 1 | 22 | 22 | 4 | 6 | — | 10 | 1 | — | 12 |
| Coazze | — | — | 42 | 6 | 3 | 8 | 59 | 11 | 4 | 5 | 1 | 3 | — | 9 | 12 |
| Collegno | 23 | 3 | 149 | 82 | 27 | 53 | 337 | 69 | 30 | 10 | 2 | 24 | 25 | 2 | 51 |
| Colleretto Castelnuovo | 1 | — | 7 | — | — | — | 9 | 2 | — | 1 | — | 4 | — | — | 4 |
| Colleretto Giacosa | — | — | 6 | 2 | 1 | — | 9 | — | — | 5 | — | 5 | 1 | — | 6 |
| Condove | 2 | — | 42 | 16 | 5 | 10 | 75 | 6 | 2 | 1 | 1 | 13 | 3 | 3 | 19 |
| Corio | 1 | — | 13 | 10 | 3 | 5 | 32 | 27 | 12 | 6 | 1 | 14 | — | 13 | 28 |
| Cossano Canavese | 6 | 3 | 5 | 1 | 1 | — | 16 | 19 | 3 | 1 | — | 1 | — | — | 1 |
| Cuciglio | — | 1 | 9 | 2 | 1 | 3 | 16 | 3 | 3 | 1 | — | 2 | 1 | — | 3 |
| Cumiana | 1 | 6 | 48 | 11 | 4 | 6 | 76 | 96 | 3 | 8 | 2 | 9 | 4 | 4 | 17 |
| Cuornegò | 12 | 9 | 101 | 60 | 33 | 41 | 256 | 68 | 44 | 11 | 3 | 14 | 14 | 18 | 46 |
| Druento | 3 | 7 | 24 | 12 | 4 | 1 | 51 | 6 | 4 | 2 | 1 | 9 | 3 | 3 | 15 |
| Exilles | 2 | — | 7 | 2 | 1 | 1 | 13 | 13 | 4 | 3 | — | 2 | — | 3 | 5 |
| Fàvria | 5 | 3 | 23 | 14 | 6 | 3 | 54 | 30 | 28 | 3 | 1 | 7 | — | 5 | 12 |
| Felletto | — | — | 20 | 6 | 5 | 1 | 32 | 6 | 3 | 1 | 1 | 4 | 1 | — | 5 |
| Fenestrelle | — | — | 18 | 11 | 4 | 5 | 38 | — | — | 4 | 1 | 5 | 5 | 7 | 17 |
| Fiano | 5 | 2 | 15 | 7 | 2 | 2 | 32 | 4 | — | 2 | 1 | 3 | 2 | — | 8 |
| Fiorano Canavese | 1 | 1 | 7 | 1 | — | 4 | 14 | 5 | 3 | 1 | — | 2 | 1 | — | 3 |
| Fogizzo | 9 | 2 | 18 | 8 | 1 | 9 | 47 | 42 | 36 | 2 | 1 | 2 | 2 | — | 11 |
| Forno Canavese | 1 | 5 | 34 | 11 | 2 | 6 | 59 | 9 | 6 | 8 | 1 | 13 | — | 2 | 15 |
| Frassinetto | — | — | 8 | — | — | — | 8 | 8 | — | 2 | — | 2 | — | 3 | 5 |
| Front | — | — | 17 | 1 | 1 | 4 | 23 | 19 | 11 | 3 | 1 | 7 | 1 | — | 9 |
| Frossasco | 8 | 1 | 4 | 4 | 4 | 3 | 24 | 5 | 2 | 2 | 1 | 5 | — | — | 5 |
| Garzigliana | — | — | 5 | — | — | — | 5 | 1 | 1 | 1 | — | 2 | 1 | — | 3 |
| Gàsino Torinese | 17 | 7 | 52 | 24 | 8 | 11 | 119 | 25 | 10 | 5 | 1 | 11 | 4 | 7 | 22 |
| Germagnano | 2 | — | 17 | 2 | 2 | 5 | 28 | 5 | 3 | 2 | — | 11 | 1 | 3 | 15 |
| Giaglione | — | — | 6 | — | — | — | 6 | 2 | 1 | — | — | 2 | — | — | 2 |
| Giaveno | 23 | 17 | 119 | 38 | 12 | 27 | 236 | 77 | 25 | 12 | 3 | 30 | 12 | 14 | 56 |
| Givoletto | — | — | 5 | — | — | 1 | 6 | 2 | 1 | 1 | — | 3 | — | — | 3 |
| Gravere | — | — | 4 | — | — | — | 4 | 4 | 4 | 1 | — | 3 | — | — | 4 |
| Groscavallo | — | — | 10 | — | — | 4 | 14 | 14 | 4 | 4 | — | 4 | — | — | 8 |
| Grosso | 1 | 3 | 8 | 1 | — | 4 | 13 | 3 | 1 | 1 | — | 2 | 1 | — | 3 |
| Grugliasco | 8 | 1 | 115 | 44 | 11 | 36 | 215 | 102 | 38 | 6 | 2 | 11 | 21 | 2 | 34 |
| Ingria | — | 1 | 4 | — | — | — | 5 | 3 | 3 | 2 | — | 2 | — | — | 4 |
| Inverso Pinasca | — | — | 5 | — | — | 1 | 6 | — | — | 1 | — | — | — | — | 2 |
| Isolabella | — | — | 4 | — | — | — | 4 | — | — | 1 | — | 1 | — | — | 1 |
| Issiglio | — | — | 4 | — | — | — | 4 | 5 | 3 | 1 | — | 1 | 1 | — | 2 |
| Ivrea | 72 | 95 | 191 | 143 | 68 | 93 | 662 | 100 | 62 | 17 | 7 | 36 | 70 | 51 | 157 |
| La Cassa | 1 | — | 7 | — | 1 | — | 10 | 2 | 1 | 2 | — | 2 | 1 | — | 3 |
| La Lóggia | 4 | 4 | 18 | 3 | 5 | 9 | 43 | 8 | 2 | 1 | 1 | 3 | — | — | 3 |
| Lanzo Torinese | 10 | — | 43 | 28 | 11 | 22 | 114 | 25 | 14 | 5 | 3 | 16 | 8 | 6 | 30 |
| Lauriano | 3 | 1 | 19 | 1 | 1 | 4 | 29 | 6 | 2 | 2 | 1 | 4 | 1 | — | 6 |
| Lèini | 7 | 9 | 43 | 16 | 8 | 10 | 93 | 18 | 10 | 4 | 1 | 15 | 4 | 5 | 24 |
| Lèmie | 1 | 3 | 10 | 1 | — | — | 15 | 1 | 1 | 3 | — | 6 | — | — | 10 |
| Lèssolo | — | — | 14 | 5 | 3 | 3 | 25 | 4 | 2 | 3 | 1 | 6 | 2 | — | 8 |
| Levone | — | 2 | 7 | — | — | — | 9 | 5 | 4 | 1 | — | 2 | — | 1 | 3 |
| Locana | 4 | 3 | 60 | 15 | 7 | 12 | 101 | 29 | 15 | 9 | 2 | 28 | 4 | — | 32 |
| Lombardore | 2 | 5 | 10 | 1 | 1 | 4 | 23 | 2 | 1 | 1 | — | 5 | — | — | 5 |
| Lombriasco | — | — | 11 | 4 | 2 | 4 | 21 | 1 | — | 2 | — | 2 | 1 | — | 5 |
| Loranzè | — | — | 7 | — | — | 2 | 9 | 4 | 4 | 1 | — | 3 | — | — | 3 |
| Lugnacco | — | — | 3 | — | — | 1 | 4 | 1 | 1 | 1 | — | — | — | — | 2 |
| Luserna San Giovanni | 8 | 20 | 67 | 25 | 9 | 5 | 134 | 13 | 10 | 4 | 2 | 13 | 12 | 2 | 30 |
| Lusernetta | 1 | 3 | 4 | — | — | — | 8 | 4 | 4 | 1 | — | 2 | — | — | 2 |
| Lusigliè | 1 | 1 | 7 | — | — | 1 | 9 | 2 | 2 | 1 | — | 4 | — | — | 4 |
| Macello | 1 | 1 | 14 | 2 | 1 | 1 | 20 | 6 | 1 | 2 | — | 2 | 2 | 1 | 5 |
| Magliano | — | — | 6 | — | — | — | 6 | 2 | 2 | 1 | — | 3 | — | — | 3 |
| Marentino | — | — | 20 | — | — | 3 | 23 | 5 | 5 | 3 | — | 3 | 1 | — | 4 |
| Massello | — | — | 2 | — | — | — | 2 | — | — | 1 | — | — | — | — | 2 |
| Mathi | — | 1 | 32 | 18 | 4 | 12 | 67 | 8 | 6 | 2 | 1 | 3 | 7 | 5 | 15 |
| Màttie | 1 | — | 9 | — | 1 | 2 | 13 | 2 | 1 | 4 | — | 4 | — | — | 5 |
| Mazzè | 1 | 7 | 35 | 9 | 7 | 5 | 64 | 11 | 4 | 3 | 1 | 10 | 3 | 1 | 14 |
| Meana di Susa | — | — | 15 | 2 | — | — | 17 | 3 | 1 | 2 | — | 4 | — | — | 6 |
| Mercenasco | — | — | 14 | 3 | 1 | 7 | 25 | — | — | 2 | — | 4 | 1 | — | 6 |
| Meugliano | 1 | — | 1 | — | — | — | 2 | — | — | 1 | — | 2 | — | — | 2 |
| Mezzenile | 2 | — | 16 | 1 | — | 3 | 22 | 1 | — | 4 | — | 2 | 4 | 6 | 12 |

PIEMONTE

Torino

| COMUNI | COMMERCIO FISSO | | | | | | Totale | COMMERCIO AMBULANTE | | RIVEN- DITE DI TA- BAC- CHI | CON- CESSIO- NI DI FAR- MACIE | ESERCIZI PUBBLICI | | | | |
|--------|----------------------|-----------------------------|----------------------|--|--------------------------------|---------------------------------------|--------|---------------------|--------|--|---|-----------------------------|--------------------------|--------------|-------|--------|
| | all'ingrosso | | al minuto | | | | | Totale | Totale | | | non ali- men- tari | Risto- ranti, ecc. | Bar, ecc. | Altri | Totale |
| | ali- men- tari | non ali- men- tari | ali- men- tari | tessili, abbi- glia- mento, arreda- mento | mecc- canici e affini | prodotti e arti- colici vari | | | | | | | | | | |

Segue Provincia di TORINO

| | | | | | | | | | | | | | | | |
|-----------------------------------|-----|-------|-------|-------|-------|-------|-------|-------|-------|-----|-----|-------|-------|-------|-------|
| Rubiana | 2 | 4 | 17 | 4 | — | 6 | 33 | 4 | — | 3 | 1 | 5 | 3 | 6 | 14 |
| Ruèglio | — | — | 11 | 3 | — | 1 | 15 | 17 | — | 1 | — | 3 | 5 | 5 | 9 |
| Salassa | 1 | — | 13 | 3 | 3 | 4 | 24 | 16 | 11 | 1 | — | 5 | 1 | 6 | 6 |
| Salbertrand | — | — | 5 | 1 | — | — | 6 | 2 | 2 | — | — | 1 | 2 | 5 | 5 |
| Salerano Canavese | — | — | 4 | 1 | — | — | 5 | 5 | 1 | — | — | 1 | 1 | 2 | 2 |
| Salza di Pinerolo | — | — | 5 | — | — | — | 5 | — | — | 2 | — | 2 | 2 | 3 | 3 |
| Samone | 4 | 2 | 5 | 2 | 1 | 1 | 15 | 5 | 4 | 1 | — | 2 | 2 | 4 | 4 |
| San Benigno Canavese | 3 | 8 | 32 | 10 | 5 | 4 | 62 | 6 | 2 | 2 | 1 | 9 | 1 | 11 | 11 |
| San Carlo Canavese | 7 | 1 | 8 | 2 | — | — | 18 | 8 | 5 | 2 | — | 5 | — | 5 | 5 |
| San Colombano Belmonte | 3 | 3 | 8 | — | — | — | 14 | 9 | 2 | 2 | — | 2 | — | 3 | 3 |
| San Didero | — | — | 3 | — | — | 1 | 4 | 1 | 1 | 1 | — | 2 | — | 2 | 2 |
| San Francesco al Campo | 5 | 2 | 32 | 4 | 2 | 10 | 55 | 15 | 10 | 6 | 1 | 12 | 3 | 15 | 15 |
| Sangano | — | 1 | 4 | — | — | — | 5 | 5 | 3 | 1 | — | 2 | — | 2 | 2 |
| San Germano Chisone | 4 | 3 | 15 | 11 | 2 | 1 | 36 | 1 | — | 2 | 1 | 6 | 1 | 8 | 8 |
| San Gillio | — | — | 5 | — | 1 | 5 | 11 | 11 | 5 | 1 | — | 4 | — | 4 | 4 |
| San Giòrgio Canavese | 4 | 1 | 33 | 12 | 4 | 10 | 64 | 27 | 8 | 3 | 2 | 7 | 1 | 8 | 8 |
| San Giòrrio di Susa | 2 | 1 | 10 | 3 | — | 1 | 17 | 1 | 1 | 1 | — | 3 | 1 | 8 | 8 |
| San Gustavo Canavese | — | — | 25 | 1 | 5 | 15 | 51 | 41 | 27 | 1 | 1 | 5 | 2 | 5 | 5 |
| San Martino Canavese | — | 3 | 8 | 3 | 3 | 6 | 23 | 1 | 3 | 3 | — | 3 | — | 2 | 2 |
| San Maurizio Canavese | 13 | 9 | 39 | 19 | 13 | 5 | 98 | 18 | 6 | 4 | 1 | 14 | 3 | 18 | 18 |
| San Mauro Torinese | 17 | 8 | 57 | 27 | 12 | 21 | 142 | 45 | 22 | 7 | 1 | 13 | 6 | 29 | 29 |
| San Pietro Val Lèmina | — | 1 | 8 | — | — | 1 | 10 | 2 | — | 2 | — | 3 | — | 3 | 3 |
| San Ponso | — | — | 2 | — | — | — | 2 | — | — | 1 | — | 1 | — | 1 | 1 |
| San Raffaele Cimena | 2 | — | 9 | — | — | 2 | 14 | 3 | 1 | 3 | — | 6 | 1 | 7 | 7 |
| San Sebastiano da Po | 4 | 1 | 13 | 2 | 1 | 2 | 23 | 5 | — | 5 | — | 10 | 1 | 16 | 16 |
| San Secondo di Pinerolo | 8 | 1 | 15 | 5 | 5 | 4 | 38 | 53 | 4 | 5 | — | 4 | — | 11 | 11 |
| Sant'Ambrògio di Torino | 12 | 10 | 30 | 14 | 6 | 10 | 82 | 27 | 16 | 2 | 1 | 11 | 3 | 20 | 20 |
| Sant'Antonino di Susa | 7 | 5 | 28 | 19 | 6 | 11 | 76 | 18 | 14 | 2 | 1 | 4 | 5 | 12 | 12 |
| Santena | 2 | 5 | 39 | 17 | 5 | 6 | 74 | 20 | 11 | 3 | 1 | 9 | 5 | 19 | 19 |
| Sàuze di Cesana | — | — | 2 | — | — | — | 2 | 4 | 1 | — | — | 1 | — | 1 | 1 |
| Sàuze d'Oulx | 2 | 2 | 9 | 6 | 2 | 8 | 29 | — | — | 2 | — | 2 | 3 | 22 | 27 |
| Scalenghe | 10 | 2 | 21 | 3 | 7 | 12 | 55 | 11 | 6 | 4 | 1 | 5 | — | 6 | 6 |
| Scarmagno | — | — | 5 | — | 1 | 1 | 7 | 4 | 2 | 2 | — | 2 | — | 2 | 2 |
| Sciolze | 5 | 2 | 8 | 2 | — | — | 17 | 2 | 1 | 1 | 1 | — | — | 1 | 1 |
| Sestriere | — | — | 9 | 8 | 2 | 8 | 27 | 3 | — | 4 | 1 | 4 | 5 | 28 | 37 |
| Sèttimo Torro | — | — | 5 | — | 1 | — | 6 | 3 | 2 | 1 | — | 2 | — | 2 | 2 |
| Sèttimo Rotaro | — | — | 113 | 49 | 23 | 17 | 306 | 87 | 35 | 8 | 2 | 20 | 25 | 18 | 63 |
| Sèttimo Torinese | 66 | 38 | 14 | 1 | 2 | 1 | 18 | 7 | 4 | 4 | 1 | 4 | 1 | 11 | 11 |
| Sèttimo Vittone | — | — | 15 | 4 | 2 | 1 | 36 | 4 | 1 | 2 | 1 | 3 | 1 | 6 | 6 |
| Sparone | 9 | 5 | 15 | 4 | 2 | 1 | 36 | 4 | 1 | 2 | 1 | 3 | 1 | 10 | 10 |
| Strambinello | — | — | 5 | — | — | 3 | 8 | 3 | 2 | 1 | — | 2 | — | 3 | 3 |
| Strambino | 11 | 11 | 44 | 25 | 19 | 24 | 134 | 16 | 14 | 7 | 1 | 10 | 12 | 10 | 32 |
| Susa | 19 | 13 | 63 | 44 | 19 | 27 | 185 | 16 | 13 | 9 | 3 | 19 | 10 | 25 | 54 |
| Tavagnasco | — | — | 8 | — | — | — | 10 | 2 | — | 1 | — | 2 | — | 3 | 3 |
| Torino | 787 | 2.146 | 8.185 | 5.075 | 1.633 | 2.585 | 20411 | 5.848 | 2.836 | 459 | 143 | 2.126 | 1.664 | 1.288 | 5.078 |
| Torrazza Piemonte | 6 | 4 | 23 | 6 | 5 | 6 | 50 | 50 | 21 | 2 | — | 8 | 3 | 1 | 12 |
| Torre Canavese | 1 | — | 4 | 1 | — | — | 6 | 3 | 1 | 2 | — | 2 | — | 1 | 3 |
| Torre Pèlice | 1 | 15 | 63 | 38 | 18 | 22 | 157 | 24 | 19 | 6 | 2 | 8 | 14 | 17 | 39 |
| Trana | 5 | 5 | 15 | 3 | — | 4 | 32 | 12 | 6 | 2 | 1 | 7 | 3 | 1 | 11 |
| Trausella | — | — | 3 | 1 | — | — | 4 | 1 | — | 1 | — | 2 | — | 2 | 2 |
| Traversella | — | — | 6 | 2 | 1 | 1 | 10 | 2 | 1 | 1 | — | 3 | 1 | 2 | 6 |
| Traves | — | — | 11 | 1 | — | 2 | 14 | 2 | 2 | 3 | — | 6 | 1 | 2 | 9 |
| Trofarello | 14 | 5 | 32 | 20 | 8 | 11 | 90 | 14 | 6 | 4 | 1 | 8 | 12 | 2 | 22 |
| Usseaux | — | — | 3 | — | — | — | 3 | — | — | 2 | — | 4 | — | 1 | 5 |
| Ussèglio | 1 | 1 | 16 | 1 | 1 | 2 | 22 | 3 | 3 | 3 | 1 | 3 | 1 | 9 | 13 |
| Vàie | 4 | — | 26 | 9 | 2 | 4 | 45 | 8 | 3 | 1 | — | 5 | 6 | 1 | 12 |
| Val della Torre | 4 | — | 12 | — | — | 7 | 23 | 27 | 13 | 3 | — | 3 | — | 2 | 5 |
| Valgiòie | — | 1 | 6 | — | — | 1 | 8 | — | — | 1 | — | 1 | — | 5 | 6 |
| Vallo Torinese | 1 | 2 | 8 | 1 | 1 | — | 13 | 1 | 1 | 1 | — | 2 | — | 1 | 3 |
| Valperga | 3 | 2 | 23 | 4 | 5 | 6 | 43 | 58 | 16 | 3 | 1 | 5 | 3 | 3 | 11 |
| Valprato Soana | — | — | 8 | — | — | — | 9 | 2 | 2 | 3 | — | 4 | 7 | 8 | 19 |
| Varisella | 1 | — | 6 | 1 | — | 1 | 9 | 2 | — | — | — | 3 | 1 | — | 4 |
| Vàuda Canavese | 1 | 1 | 12 | 3 | — | 2 | 19 | 22 | 20 | 2 | — | 5 | 1 | 6 | 6 |
| Venzàzio | — | — | 8 | — | — | — | 8 | — | — | 2 | — | 3 | 1 | 3 | 7 |
| Venaria | 25 | 24 | 149 | 56 | 25 | 23 | 302 | 150 | 55 | 13 | 3 | 26 | 10 | 21 | 57 |
| Verolengo | — | — | 59 | 9 | 9 | 13 | 90 | 19 | 11 | 5 | 1 | 19 | 4 | 23 | 23 |
| Verrua Savòia | 2 | — | 15 | 1 | 3 | 8 | 29 | 5 | 2 | 5 | — | 3 | 2 | 1 | 6 |
| Vestignè | 7 | 3 | 16 | — | — | — | 26 | 3 | 1 | 2 | 1 | 4 | 4 | 4 | 4 |
| Vialfrè | — | 1 | 2 | — | — | 3 | 6 | — | — | 1 | — | — | — | 1 | 1 |
| Vico Canavese | 1 | — | 9 | 4 | 3 | 6 | 23 | 3 | 3 | 3 | 1 | 5 | 9 | 10 | 24 |
| Vidracco | — | — | 4 | — | — | — | 4 | — | — | 1 | — | — | — | — | 2 |
| Vigone | 11 | — | 70 | 29 | 22 | 22 | 154 | 66 | 49 | 3 | 2 | 5 | 5 | 5 | 15 |
| Villafranca Piemonte | 17 | 17 | 55 | 32 | 7 | 11 | 139 | 56 | 25 | 7 | 2 | 10 | 6 | 9 | 25 |
| Villanova Canavese | 2 | 1 | 9 | 5 | 2 | 1 | 20 | 4 | 4 | 1 | — | 5 | — | 5 | 5 |
| Villarbasse | 1 | 4 | 10 | 3 | — | — | 18 | 2 | 2 | 2 | 1 | 4 | — | 4 | 4 |
| Villar Dora | 3 | 1 | 16 | 4 | 3 | 4 | 31 | 15 | 4 | 1 | — | 5 | — | 1 | 6 |
| Vilareggia | 2 | 2 | 11 | 1 | 4 | 5 | 25 | 1 | 1 | 1 | — | 4 | — | 1 | 5 |

PIEMONTE

Torino - Vercelli

| COMUNI | COMMERCIO FISSO | | | | | | COMMERCIO AMBULANTE | | RIVEN- DITE DI TA- BAC- CHI | CON- CESSIO- NI DI FAR- MACIE | ESERCIZI PUBBLICI | | | | |
|--------|----------------------|-----------------------------|----------------------|--|-------------------------------|---|---------------------|--------|--|---|-----------------------------|--------------------------|--------------|-------|--------|
| | all'ingrosso | | al minuto | | | | Totale | Totale | | | non ali- men- tari | Risto- ranti, ecc. | Bar, ecc. | Altri | Totale |
| | ali- men- tari | non ali- men- tari | ali- men- tari | tessili, abbi- glia- mento, arreda- mento | mec- canici e affini | pro- dotti e ar- ticolli vari | | | | | | | | | |

Segue Provincia di TORINO

| | | | | | | | | | | | | | | | |
|-----------------------------|-------|-------|--------|-------|-------|-------|--------|--------|-------|-------|-----|-------|-------|-------|-------|
| Villar Focchiardo | 3 | 2 | 18 | 8 | 2 | 4 | 37 | 11 | 1 | 2 | 1 | 8 | — | 1 | 9 |
| Villar Pellice | 1 | 4 | 10 | 1 | 1 | 1 | 18 | 1 | — | 1 | 1 | 2 | — | 7 | 10 |
| Villar Perosa | 3 | — | 39 | 19 | 9 | 11 | 81 | 6 | 2 | 2 | 1 | 4 | 4 | 9 | 17 |
| Villastellone | 14 | 9 | 17 | 11 | 5 | 2 | 58 | 25 | 7 | 2 | 1 | 1 | 3 | 3 | 7 |
| Vinovo | 12 | 10 | 36 | 17 | 6 | 1 | 82 | 23 | 14 | 5 | 1 | 6 | 5 | 5 | 16 |
| Virle Piemonte | 2 | 1 | 11 | 3 | — | — | 18 | 3 | 1 | 1 | 1 | 3 | 1 | — | 4 |
| Vische | — | 3 | 19 | 5 | 2 | — | 29 | 4 | 2 | 1 | 1 | 1 | 1 | 2 | 4 |
| Vistròrio | — | — | 6 | 4 | 1 | 2 | 13 | 2 | 1 | 1 | 1 | — | — | 3 | 3 |
| Viu | 3 | 2 | 37 | 10 | 4 | 13 | 69 | 5 | 3 | 7 | 1 | 2 | — | 24 | 26 |
| Volpiano | 13 | 13 | 38 | 16 | 13 | 4 | 97 | 17 | 8 | 3 | 1 | 11 | 6 | 3 | 20 |
| Volvera | 9 | 9 | 22 | 10 | 5 | 22 | 77 | 8 | 4 | 1 | 1 | 4 | 2 | 4 | 10 |
| TOTALE DELLA PROVINCIA | 2.327 | 3.388 | 15.705 | 8.189 | 2.994 | 4.653 | 37.256 | 11.202 | 5.241 | 1.393 | 358 | 3.889 | 2.756 | 2.532 | 9.177 |

Provincia di VERCELLI

| | | | | | | | | | | | | | | | |
|--------------------------------|-----|-----|-----|-----|-----|-----|-------|-----|-----|----|----|-----|-----|----|-----|
| Ailoche | — | 4 | 5 | 1 | — | 1 | 11 | 3 | 2 | — | — | 3 | — | 1 | 4 |
| Alagna Valsesia | — | 1 | 8 | 3 | 1 | 5 | 18 | — | — | 2 | — | — | 4 | 12 | 16 |
| Albano Vercellese | — | 2 | 9 | — | 1 | 5 | 17 | 1 | — | 1 | 1 | 2 | — | 2 | 9 |
| Alice Castello | — | 5 | 28 | 11 | 11 | 6 | 61 | 19 | 6 | 2 | 1 | 4 | 1 | 4 | 9 |
| Andorno Micca | 17 | 8 | 61 | 20 | 13 | 15 | 134 | 18 | 5 | 6 | 1 | 9 | 17 | 5 | 31 |
| Arbòrio | — | — | 19 | 5 | 4 | 12 | 40 | 5 | 4 | 1 | 1 | 2 | 3 | 5 | 10 |
| Asigliano Vercellese | 1 | 1 | 27 | 7 | 5 | 5 | 46 | 7 | 2 | 3 | 1 | 11 | 2 | 1 | 14 |
| Balmuccia | — | — | 4 | — | — | — | 4 | 1 | 1 | 1 | — | — | — | 2 | 3 |
| Balocco | 1 | 1 | 4 | — | — | — | 6 | 1 | — | 2 | — | 3 | — | — | 2 |
| Benna | — | — | 5 | — | — | 1 | 6 | 2 | 1 | 1 | 1 | 1 | 1 | — | 3 |
| Bianzè | — | 9 | 35 | 12 | 9 | 4 | 69 | 9 | 2 | 3 | 1 | 4 | 4 | 2 | 10 |
| Biella | 114 | 247 | 551 | 368 | 134 | 207 | 1.621 | 290 | 149 | 46 | 13 | 102 | 133 | 79 | 314 |
| Bioglio | 1 | 3 | 14 | 3 | 1 | — | 22 | 7 | 1 | 2 | 1 | 1 | 2 | 1 | 4 |
| Bocciolo | 2 | 6 | 5 | 3 | — | — | 16 | — | — | 2 | — | 4 | — | 2 | 6 |
| Borgo d'Ale | 3 | 6 | 33 | 19 | 8 | 26 | 95 | 21 | 7 | 2 | 1 | 4 | 2 | 2 | 8 |
| Borgosesia | 44 | 28 | 154 | 72 | 41 | 60 | 399 | 92 | 49 | 17 | 3 | 33 | 34 | 15 | 82 |
| Borgo Vercelli | 4 | 5 | 24 | 5 | 3 | 1 | 42 | 4 | 1 | 2 | 1 | 5 | 4 | 5 | 14 |
| Borriana | — | 2 | 7 | 2 | — | 4 | 15 | 1 | 1 | 1 | — | — | 3 | — | 3 |
| Brèia | — | 1 | 4 | — | — | — | 5 | — | — | — | — | 2 | 2 | 1 | 5 |
| Brusnengo | 13 | 4 | 17 | 9 | 4 | 4 | 51 | 51 | 21 | 2 | 1 | 2 | 5 | 2 | 9 |
| Burtonzo | 8 | 8 | 22 | 8 | 6 | 7 | 59 | 6 | 4 | 1 | 1 | 2 | 3 | 6 | 11 |
| Callabiana | — | 1 | 2 | — | — | — | 3 | — | — | 1 | — | 2 | — | — | 2 |
| Camandona | — | — | 9 | — | — | — | 9 | 1 | — | 1 | 1 | 5 | 2 | — | 7 |
| Camburzano | 2 | — | 6 | 1 | — | — | 9 | — | — | 1 | — | 3 | 1 | — | 4 |
| Campertogno | — | — | 4 | — | — | — | 4 | — | — | 1 | — | 2 | 2 | 5 | 8 |
| Campiglia Cervo | — | 1 | 7 | 1 | — | — | 9 | — | — | 2 | 1 | 2 | 1 | 1 | 4 |
| Candelo | 4 | — | 62 | 21 | 12 | 15 | 114 | 41 | 11 | 5 | 1 | 6 | 5 | 6 | 17 |
| Caprile | 1 | — | 3 | — | — | — | 4 | — | — | 3 | — | 3 | — | 1 | 4 |
| Carcòforo | — | — | 1 | — | — | — | 1 | — | — | 1 | — | — | — | 4 | 4 |
| Caresana | 1 | — | 40 | 6 | 3 | 5 | 55 | 17 | 1 | 2 | 1 | 6 | 1 | 2 | 9 |
| Caresanablot | — | — | 3 | — | — | 1 | 4 | 4 | 2 | 1 | — | 1 | — | — | 1 |
| Carisio | — | — | 17 | 4 | 3 | 1 | 25 | 1 | 1 | 3 | 1 | 2 | 1 | 3 | 6 |
| Casanova Elvo | — | — | 5 | 1 | 1 | — | 7 | 1 | 1 | 1 | — | 2 | 1 | — | 3 |
| Casapinta | — | 1 | 6 | 1 | 1 | 3 | 12 | 2 | — | 1 | 1 | 2 | 2 | 1 | 5 |
| Cascine San Giacomo | 1 | — | 20 | 1 | — | 14 | 36 | 1 | — | 1 | — | 2 | — | — | 2 |
| Castelletto Cervo | 1 | — | 5 | — | — | — | 6 | — | — | 2 | — | 4 | 1 | 1 | 6 |
| Cavaglià | 2 | 2 | 40 | 14 | 7 | 18 | 83 | 10 | 5 | 3 | 1 | 12 | 10 | 1 | 23 |
| Cèllo | 2 | 16 | 17 | 3 | — | — | 38 | 8 | 3 | 3 | 1 | 9 | 2 | 3 | 14 |
| Cerreto Castello | 1 | — | 2 | — | — | — | 3 | 2 | 1 | 1 | — | 1 | 1 | — | 2 |
| Cerrione | 7 | 8 | 27 | 8 | — | 8 | 58 | 16 | 7 | 4 | 1 | 6 | — | 1 | 7 |
| Cervatto | — | — | 2 | — | — | — | 2 | — | — | 1 | — | 1 | 1 | 1 | 3 |
| Cigliano | 32 | 8 | 59 | 23 | 17 | 22 | 161 | 44 | 10 | 4 | 2 | 12 | 5 | 10 | 27 |
| Civiasco | — | 3 | 4 | — | — | — | 7 | — | — | 1 | — | — | — | 1 | 2 |
| Còggiola | 7 | 4 | 34 | 22 | 12 | 7 | 86 | 16 | 9 | 4 | 1 | 20 | 4 | 10 | 34 |
| Collobiano | — | — | 5 | — | — | — | 6 | — | — | 1 | — | 1 | — | — | 1 |
| Cossato | 16 | 7 | 138 | 58 | 33 | 48 | 300 | 79 | 41 | 15 | 2 | 12 | 18 | 19 | 49 |
| Costanzana | — | — | 20 | 3 | 5 | 5 | 33 | 6 | 1 | 2 | 1 | 7 | 1 | — | 8 |
| Cravagliana | 1 | 1 | 6 | — | — | — | 8 | — | — | 3 | — | 8 | — | 1 | 9 |
| Crescentino | 30 | 15 | 74 | 34 | 18 | 11 | 182 | 36 | 18 | 9 | 2 | 17 | 7 | 11 | 35 |
| Creva cuore | 2 | — | 28 | 21 | 5 | 10 | 66 | 17 | 12 | 2 | 1 | 4 | 6 | 7 | 17 |
| Crosa | — | — | 5 | — | 1 | 3 | 9 | 2 | 2 | 1 | — | 2 | — | 1 | 3 |
| Crova | 1 | 3 | 13 | 3 | — | 1 | 22 | 1 | — | 2 | 1 | 7 | 1 | 2 | 10 |
| Curino | — | 5 | 7 | — | — | 2 | 14 | 8 | — | 3 | — | 2 | 2 | 3 | 7 |
| Desana | 2 | 2 | 17 | 3 | 2 | 4 | 30 | 5 | 2 | 1 | 1 | 4 | 1 | 1 | 6 |
| Donato | — | 2 | 15 | — | — | — | 17 | 7 | — | 2 | — | 4 | — | 3 | 7 |
| Dorzano | — | 1 | 3 | — | — | 1 | 5 | 1 | — | 1 | — | — | 2 | — | 2 |
| Fobello | — | — | 8 | 4 | — | — | 12 | 2 | — | 1 | — | 4 | 2 | 4 | 10 |
| Fontanetto Po | 4 | 4 | 27 | 9 | 2 | 4 | 50 | 3 | 2 | 1 | 1 | 4 | 1 | 1 | 6 |

PIEMONTE

Vercelli

| COMUNI | COMMERCIO FISSO | | | | | Totale | COMMERCIO AMBULANTE | | RIVEN- DITE DI TA- BAC- CHI | CON- CESSIO- NI DI FAR- MACIE | ESERCIZI PUBBLICI | | | | |
|--------|----------------------|-----------------------------|----------------------|--|-------------------------------|--------|------------------------|--------|--|---|-----------------------------|--------------------------|--------------|-------|--------|
| | all'ingrosso | | al minuto | | | | Totale | Totale | | | non ali- men- tari | Risto- ranti, ecc. | Bar, ecc. | Altri | Totale |
| | ali- men- tari | non ali- men- tari | ali- men- tari | tessili, abbi- glia- mento, arreda- mento | mec- canici e affini | | | | | | | | | | |

Segue Provincia di VERCELLI

| | | | | | | | | | | | | | | |
|------------------------|----|----|-----|----|----|----|-----|----|----|---|----|----|----|----|
| Formigliana | 2 | 1 | 9 | 3 | 3 | 3 | 21 | 4 | 2 | 1 | 4 | 2 | 1 | 7 |
| Gaglianico | 6 | 4 | 23 | 8 | 4 | 6 | 51 | 17 | 6 | 3 | 6 | 6 | 2 | 11 |
| Gattinara | 21 | 16 | 102 | 42 | 28 | 26 | 235 | 36 | 17 | 2 | 18 | 15 | 3 | 36 |
| Ghislarengo | 2 | 1 | 10 | 3 | 1 | 6 | 23 | — | — | — | 3 | 3 | — | 7 |
| Giffenga | — | — | 1 | — | — | — | 1 | — | — | — | 1 | — | — | 1 |
| Graglia | 3 | — | 26 | 9 | 5 | 5 | 48 | 7 | 2 | 4 | 5 | 1 | 3 | 11 |
| Grèggio | — | 1 | 9 | — | — | — | 16 | — | — | — | 1 | 1 | 1 | 3 |
| Guardabosone | — | 2 | 4 | — | — | — | 6 | 2 | 2 | — | — | — | — | 2 |
| Lamporo | 1 | — | 15 | — | — | 5 | 21 | 2 | — | — | 1 | 1 | — | 4 |
| Lenta | 2 | 2 | 14 | 2 | 1 | 9 | 30 | 7 | 4 | 1 | 2 | 2 | 1 | 4 |
| Lessona | 2 | 4 | 24 | 6 | 5 | 4 | 45 | 9 | 3 | 4 | 6 | 2 | 3 | 11 |
| Lignana | 1 | — | 9 | 1 | 1 | 1 | 15 | 2 | — | 3 | 3 | 3 | 1 | 6 |
| Livorno Ferraris | — | 3 | 56 | 16 | 6 | 3 | 104 | 15 | 5 | 2 | 7 | 6 | 5 | 18 |
| Lozzolo | 6 | — | 7 | — | — | 3 | 14 | 1 | 1 | — | 2 | — | — | 3 |
| Magnano | 1 | — | 5 | — | — | — | 8 | 2 | 2 | — | 1 | 1 | 2 | 5 |
| Massazza | 1 | 2 | 5 | — | — | 2 | 10 | 1 | 1 | — | 1 | 2 | 2 | 3 |
| Masserano | 1 | 2 | 28 | 13 | 6 | 4 | 54 | 15 | 3 | 1 | 6 | — | 2 | 8 |
| Mezzana Mortigliengo | 1 | 2 | 17 | 4 | 3 | 3 | 27 | 8 | 1 | 1 | 4 | 2 | — | 6 |
| Miagliano | 1 | — | 15 | 4 | 4 | 2 | 26 | — | — | 1 | 3 | 3 | — | 7 |
| Möllia | — | — | 2 | — | — | — | 2 | 1 | — | — | — | — | 5 | 7 |
| Moncrivello | 11 | 3 | 16 | 2 | 5 | — | 37 | 4 | 1 | 1 | 3 | — | — | 5 |
| Mongrando | 2 | 17 | 42 | 13 | 4 | 4 | 91 | 16 | 11 | 2 | 8 | 8 | 4 | 20 |
| Mosso Santa Maria | 4 | — | 23 | 10 | 5 | 6 | 48 | 48 | 21 | 3 | 8 | 3 | 3 | 13 |
| Motta dei Conti | — | — | 19 | 4 | 2 | 3 | 28 | 10 | — | 2 | 2 | 1 | — | 4 |
| Mottalciata | — | 4 | 15 | 2 | 2 | — | 23 | 4 | — | 2 | 5 | — | 1 | 6 |
| Muzzano | 1 | — | 6 | — | — | 1 | 8 | 1 | 1 | 1 | 3 | — | — | 4 |
| Netro | — | — | 19 | 2 | 2 | 6 | 29 | 11 | 4 | 2 | 4 | 3 | 4 | 8 |
| Occhieppo Inferiore | 12 | 3 | 29 | 17 | 9 | 6 | 76 | 11 | 4 | 3 | 9 | 3 | 1 | 14 |
| Occhieppo Superiore | 4 | 4 | 56 | 18 | 1 | 11 | 94 | 7 | 6 | 2 | 6 | 3 | 5 | 14 |
| Olenengo | 2 | — | 10 | 3 | 1 | 5 | 21 | 1 | 1 | 2 | 2 | 2 | 1 | 4 |
| Oldenico | — | — | 7 | 2 | 1 | 3 | 13 | 1 | — | 1 | 1 | — | — | 2 |
| Palazzolo Vercellese | 1 | 2 | 30 | 6 | 5 | 5 | 49 | 10 | 5 | 1 | 8 | 2 | — | 10 |
| Pertengo | — | — | 8 | 1 | — | — | 9 | 1 | 1 | 1 | 3 | — | — | 3 |
| Pettinengo | 2 | — | 19 | 7 | 1 | 7 | 36 | 8 | 5 | 4 | 5 | 1 | 2 | 8 |
| Pezzana | 2 | 3 | 22 | 4 | 3 | 2 | 36 | 7 | 3 | 2 | 6 | 2 | 2 | 9 |
| Piatto | — | — | 5 | — | — | 1 | 6 | 3 | 2 | 1 | 1 | 2 | — | 4 |
| Piedicavallo | — | — | 8 | — | — | — | 8 | 8 | — | 2 | 1 | 3 | 2 | 6 |
| Pila | — | — | 2 | — | — | — | 2 | 2 | 1 | 1 | 1 | 2 | — | 3 |
| Piode | — | — | 2 | — | — | — | 2 | 1 | — | — | — | — | 2 | 2 |
| Pistolesa | — | — | 2 | — | — | — | 2 | — | — | 1 | 1 | — | 1 | 2 |
| Pollone | 1 | — | 23 | 1 | 3 | 3 | 31 | 2 | 2 | 1 | 1 | 3 | 3 | 7 |
| Ponderano | 7 | 3 | 14 | 7 | 4 | 9 | 44 | 11 | 5 | 2 | 3 | 3 | 3 | 9 |
| Portula | 11 | 3 | 31 | 6 | 3 | 9 | 63 | 12 | 4 | 1 | 10 | 2 | 3 | 15 |
| Pöstua | 1 | 9 | 6 | 1 | — | — | 17 | 5 | 3 | 1 | 2 | 2 | 1 | 5 |
| Pralungo | 6 | 4 | 30 | 10 | 3 | 5 | 58 | 21 | 16 | 4 | 12 | 2 | 2 | 16 |
| Prarolo | — | — | 13 | 4 | — | 4 | 21 | 1 | 1 | 1 | 4 | — | — | 4 |
| Pray | 7 | 11 | 36 | 16 | 13 | 10 | 93 | 20 | 16 | 6 | 17 | 3 | 9 | 29 |
| Quaregna | 1 | — | 9 | — | — | 1 | 11 | 1 | 1 | 2 | 2 | — | — | 5 |
| Quarona | 4 | 4 | 28 | 12 | 5 | 10 | 63 | 17 | 11 | 4 | 8 | 7 | — | 16 |
| Quinto Vercellese | 2 | — | 11 | 2 | 2 | — | 17 | 5 | 5 | 1 | 4 | 1 | 2 | 7 |
| Quittengo | 2 | 1 | 8 | 1 | 1 | — | 13 | 2 | 1 | 3 | 5 | — | — | 5 |
| Rassa | — | — | 3 | — | — | — | 3 | — | — | 1 | — | — | — | 2 |
| Rima San Giuseppe | — | — | 2 | — | — | — | 2 | — | — | 1 | — | — | — | 3 |
| Rimasco | — | — | 4 | — | — | — | 4 | 2 | — | 2 | — | — | — | 7 |
| Rimella | — | — | 4 | — | — | — | 4 | — | — | 1 | 1 | 1 | 3 | 5 |
| Riva Valdobbia | — | — | 6 | — | — | — | 7 | 1 | — | 1 | 2 | — | — | 10 |
| Rive | 5 | 1 | 7 | 2 | 3 | — | 18 | 7 | 5 | 1 | 9 | 1 | — | 10 |
| Roasio | 1 | — | 24 | 5 | 1 | 6 | 37 | 15 | 13 | 7 | 4 | 1 | 4 | 9 |
| Ronco Biellese | — | — | 16 | 2 | 1 | 2 | 21 | 3 | 1 | 2 | 3 | 7 | 1 | 11 |
| Ronsecco | 1 | — | 16 | 2 | — | 3 | 22 | 9 | 2 | 2 | 5 | 2 | — | 8 |
| Röppolo | — | — | 5 | — | — | — | 5 | 5 | 5 | 2 | 1 | 1 | 1 | 4 |
| Rosazza | — | — | 5 | — | — | — | 7 | — | — | 1 | 2 | 1 | 1 | 3 |
| Rossa | — | 3 | 3 | — | — | — | 6 | — | — | 1 | 3 | — | — | 5 |
| Rovasenda | — | 1 | 5 | 3 | 1 | — | 10 | 2 | 1 | 1 | 3 | 1 | 1 | 5 |
| Sabbia | — | 1 | 2 | — | — | — | 3 | — | — | 2 | 2 | — | — | 3 |
| Sagliano Micca | 5 | 5 | 27 | 10 | 6 | 9 | 62 | 5 | 2 | 3 | 5 | 16 | 2 | 23 |
| Sala Biellese | — | — | 11 | — | — | — | 11 | 6 | 3 | 2 | 2 | — | — | 4 |
| Salasco | — | — | 7 | 1 | 1 | — | 9 | 3 | 1 | 1 | 3 | 2 | 1 | 6 |
| Sali Vercellese | 4 | — | 6 | — | — | — | 13 | — | — | 1 | 2 | — | — | 2 |
| Saluggia | 6 | 4 | 57 | 15 | 9 | 33 | 124 | 12 | 12 | 3 | 8 | 2 | 6 | 16 |
| Salussola | 12 | 5 | 21 | 5 | 3 | 4 | 47 | 5 | 2 | 6 | 9 | — | 6 | 16 |
| Sandigliano | 5 | 4 | 12 | 3 | 3 | 1 | 31 | 5 | 3 | 2 | 3 | — | — | 5 |
| San Germano Vercellese | — | — | 40 | 16 | 3 | 9 | 68 | 13 | 9 | 2 | 11 | 2 | 10 | 23 |
| San Paolo Cervo | 2 | 1 | — | — | — | — | 3 | — | — | 1 | 1 | — | — | 2 |
| Santhià | 20 | 29 | 92 | 40 | 22 | 22 | 225 | 67 | 40 | 8 | 22 | 13 | 13 | 48 |
| Scopa | — | 1 | 6 | 1 | — | 1 | 9 | 1 | 1 | — | 3 | — | 2 | 5 |

PIEMONTE

Vercelli - Novara

| COMUNI | COMMERCIO FISSO | | | | | | COMMERCIO AMBULANTE | | RIVEN- DITE DI TA- BAC- CHI | CON- CESSIO- NI DI FAR- MACIE | ESERCIZI PUBBLICI | | | | |
|--------|----------------------|-----------------------------|----------------------|--|-------------------------------|--|---------------------|--------|--|---|-----------------------------|--------------------------|--------------|-------|--------|
| | all'ingrosso | | al minuto | | | | Totale | Totale | | | non ali- men- tari | Risto- ranti, ecc. | Bar, ecc. | Altri | Totale |
| | ali- men- tari | non ali- men- tari | ali- men- tari | tessili, abbi- glia- mento, arreda- mento | mecc- anici e affini | pro- dotti e ar- ticol- vari | | | | | | | | | |

Segue Provincia di VERCELLI

| | | | | | | | | | | | | | | | |
|------------------------|-----|-----|-------|-------|-----|-------|-------|-------|-------|-----|-----|-----|-----|-----|-------|
| Scopello | — | — | 7 | 4 | — | — | 11 | — | — | 2 | 1 | — | — | 10 | 12 |
| Selve Marcone | 2 | — | 2 | — | — | — | 4 | — | — | 2 | — | — | — | — | 3 |
| Serravalle Sesia | 11 | 7 | 46 | 32 | 8 | 9 | 113 | 36 | 33 | 5 | 5 | 6 | 10 | 10 | 26 |
| Soprana | — | — | 13 | 2 | — | — | 21 | 3 | 2 | 3 | 3 | 8 | — | 4 | 9 |
| Sordèvolo | 6 | — | 23 | 6 | 4 | 9 | 47 | 3 | 2 | 1 | 1 | 4 | 2 | 1 | 10 |
| Sostegno | 1 | — | 8 | — | — | — | 9 | 5 | 1 | 2 | 2 | 3 | 1 | 1 | 5 |
| Strona | — | — | 19 | 8 | 2 | 4 | 33 | 15 | 7 | 3 | 1 | 3 | 2 | 3 | 8 |
| Stroppiana | 5 | 2 | 26 | 7 | 11 | 4 | 55 | 15 | 8 | 2 | 1 | 5 | — | — | 5 |
| Tavigliano | 1 | — | 9 | 3 | — | 1 | 14 | 6 | 4 | 1 | 1 | 6 | 1 | 1 | 8 |
| Ternengo | — | — | 3 | 1 | — | — | 4 | 4 | 1 | 1 | — | 1 | 1 | — | 2 |
| Tollegno | 5 | 4 | 29 | 16 | 5 | 14 | 73 | 17 | 9 | 3 | 1 | 11 | 2 | — | 13 |
| Torrazzo | — | — | 6 | — | — | — | 6 | 1 | — | 1 | — | 1 | 1 | — | 2 |
| Tricerro | 2 | — | 15 | 2 | 1 | 1 | 21 | 2 | 2 | 1 | 1 | 5 | — | 1 | 6 |
| Trino | 23 | 38 | 121 | 49 | 25 | 22 | 278 | 106 | 45 | 9 | 3 | 22 | 12 | 29 | 63 |
| Trivero | 10 | 8 | 87 | 32 | 15 | 36 | 188 | 34 | 18 | 13 | 2 | 27 | 16 | 11 | 54 |
| Tronzano Vercellese | 16 | 20 | 46 | 21 | 14 | 7 | 124 | 18 | 6 | 4 | 2 | 8 | 8 | 7 | 21 |
| Vaidengo | 1 | 4 | 13 | 7 | 1 | 3 | 29 | 4 | 1 | 3 | 1 | 2 | 3 | 1 | 6 |
| Vaidiggia | — | — | 4 | 24 | 12 | 4 | 6 | 5 | 7 | 2 | 6 | 13 | 9 | 4 | 26 |
| Vallanzengo | — | — | 2 | — | — | — | 2 | 1 | — | 1 | — | — | — | — | 2 |
| Valle Mosso | 9 | 1 | 32 | 42 | 21 | 37 | 142 | 29 | 23 | 9 | 2 | 11 | 12 | 18 | 41 |
| Valle San Nicolao | — | — | 9 | 2 | — | 1 | 12 | 10 | 8 | 3 | 1 | 4 | — | 1 | 5 |
| Varallo | 15 | 35 | 104 | 50 | 17 | 26 | 247 | 20 | 11 | 12 | 3 | 29 | 28 | 37 | 94 |
| Vèglio | — | — | 11 | 4 | 2 | 3 | 20 | 1 | 1 | 2 | 1 | 5 | 4 | 1 | 10 |
| Vercelli | 99 | 148 | 419 | 225 | 127 | 170 | 1.188 | 226 | 140 | 43 | 10 | 81 | 104 | 95 | 280 |
| Verrone | — | — | 2 | — | — | — | 2 | 1 | — | — | — | 1 | 1 | 1 | 3 |
| Vigliano Biellese | 12 | 5 | 46 | 32 | 13 | 4 | 112 | 23 | 14 | 6 | 1 | 6 | 11 | 8 | 25 |
| Villa del Bosco | — | — | 4 | — | — | 1 | 5 | 2 | — | 1 | — | 2 | — | — | 2 |
| Villanova Biellese | — | 1 | 3 | — | — | — | 4 | — | — | 1 | — | — | — | 1 | 2 |
| Villarboit | — | — | 11 | 2 | 1 | 3 | 17 | 2 | 1 | 2 | — | 5 | 1 | — | 6 |
| Villata | 1 | 4 | 18 | 4 | 4 | 1 | 32 | 8 | 4 | 2 | 1 | 7 | 1 | — | 8 |
| Viverone | 6 | 1 | 24 | 1 | — | 4 | 36 | 7 | 3 | 3 | 1 | 7 | 4 | 13 | 18 |
| Vocca | — | 1 | 2 | — | — | — | 3 | 1 | — | 1 | — | 1 | 1 | 1 | 3 |
| Zimone | 4 | 1 | 6 | — | — | — | 11 | — | — | 1 | — | 2 | — | — | 2 |
| Zubiena | — | 1 | 17 | 2 | — | 1 | 21 | 5 | 1 | 3 | 1 | 6 | 1 | 2 | 9 |
| Zumaglia | 4 | — | 11 | 2 | — | 3 | 20 | 12 | 5 | 1 | — | 3 | 2 | 2 | 7 |
| TOTALE DELLA PROVINCIA | 758 | 876 | 4.306 | 1.724 | 844 | 1.230 | 9.738 | 2.038 | 1.016 | 510 | 131 | 974 | 706 | 694 | 2.374 |

Provincia di NOVARA

| | | | | | | | | | | | | | | | |
|---------------------|----|----|-----|-----|----|----|-----|-----|----|----|---|----|----|----|----|
| Agrate Contùrbia | — | 5 | 9 | 1 | 3 | — | 18 | 3 | 3 | 2 | 1 | 3 | 2 | 1 | 6 |
| Ameno | — | 3 | 15 | 1 | — | — | 19 | 2 | — | 3 | 1 | 2 | 6 | 4 | 12 |
| Antrona Schieranco | — | — | 8 | 2 | — | — | 11 | — | — | 2 | — | 8 | — | — | 8 |
| Anzola d'Ossola | 2 | — | 7 | 2 | 1 | — | 12 | 1 | — | 1 | — | 1 | 2 | 1 | 4 |
| Arizzano | — | — | 8 | 1 | 1 | 1 | 10 | 2 | 2 | 2 | — | 1 | 3 | 1 | 5 |
| Armeno | 1 | 3 | 31 | 6 | 5 | 6 | 52 | 31 | 5 | 4 | 1 | 10 | 8 | 8 | 26 |
| Arola | 1 | 2 | 6 | — | — | — | 9 | — | — | 1 | — | — | 1 | 1 | 2 |
| Arona | 28 | 39 | 122 | 81 | 41 | 41 | 352 | 77 | 47 | 13 | 3 | 21 | 31 | 39 | 91 |
| Aurano | — | — | 4 | — | — | — | 4 | — | — | 2 | — | 5 | 3 | 1 | 9 |
| Baceno | — | — | 3 | 2 | 1 | 1 | 7 | — | — | 4 | 1 | — | 2 | 12 | 14 |
| Bànnio Anzino | — | — | 12 | 4 | 1 | 1 | 18 | — | — | 2 | — | 7 | — | 1 | 8 |
| Barengo | — | 3 | 7 | 3 | 2 | 4 | 19 | — | — | 1 | — | 4 | 4 | — | 4 |
| Baveno | 6 | 9 | 55 | 24 | 7 | 17 | 118 | 11 | 7 | 5 | 1 | 4 | 17 | 45 | 66 |
| Bèe | — | — | 14 | 2 | — | 2 | 18 | 1 | 1 | 1 | — | 2 | 1 | 5 | 8 |
| Belgirate | 1 | — | 7 | 4 | 1 | 1 | 14 | 3 | 3 | 1 | — | 1 | 2 | 5 | 8 |
| Bellinzago Novarese | 7 | 7 | 59 | 27 | 13 | 18 | 131 | 26 | 9 | 7 | 2 | 7 | 13 | 2 | 22 |
| Bèura-Cardezza | 1 | 3 | 23 | 1 | — | 1 | 29 | 2 | 2 | 3 | — | 11 | 3 | 6 | 20 |
| Biandrate | 1 | — | 19 | 12 | 3 | 11 | 46 | 11 | 7 | 1 | 1 | 3 | 3 | 2 | 8 |
| Boca | 5 | — | 6 | 3 | 1 | 7 | 22 | 9 | 3 | 2 | — | 5 | 5 | 3 | 9 |
| Bognanco | — | — | 10 | 2 | — | 3 | 15 | — | — | 3 | — | 4 | 1 | 30 | 35 |
| Bogogno | 7 | 4 | 15 | 4 | 1 | 5 | 36 | 4 | 1 | 1 | 1 | 2 | 1 | 2 | 5 |
| Bolzano Novarese | — | 2 | 5 | — | — | — | 7 | — | — | 1 | — | 2 | 1 | — | 3 |
| Borgolavezzaro | 6 | 10 | 23 | 10 | 5 | 8 | 62 | 15 | 5 | 2 | 2 | 7 | 3 | — | 10 |
| Borgomanero | 40 | 62 | 152 | 104 | 39 | 79 | 476 | 136 | 71 | 14 | 4 | 10 | 39 | 17 | 66 |
| Borgo Ticino | 6 | — | 17 | 7 | 4 | 9 | 43 | 13 | 7 | 2 | 1 | 9 | 4 | 3 | 16 |
| Briga Novarese | 1 | 1 | 18 | 8 | 1 | 2 | 31 | 13 | 10 | 1 | — | 2 | 3 | — | 5 |
| Briona | 3 | 1 | 8 | 3 | 1 | 2 | 18 | 1 | — | 3 | — | 5 | 2 | 1 | 8 |
| Brovello-Carpugnino | — | 1 | 6 | — | — | — | 7 | 26 | 19 | 4 | — | 3 | 2 | 4 | 9 |
| Calasca-Castiglione | 3 | — | 14 | 1 | — | — | 18 | 3 | 2 | 2 | — | 4 | 3 | 2 | 9 |
| Caltignaga | 1 | 3 | 23 | 4 | 2 | 7 | 40 | 9 | 2 | 3 | — | 9 | 3 | 2 | 14 |
| Cambiasca | 8 | — | 10 | 1 | — | — | 19 | 1 | 1 | 2 | — | 7 | 2 | — | 9 |
| Cameri | 9 | 4 | 57 | 27 | 11 | 22 | 130 | 19 | 10 | 4 | 1 | 13 | 9 | 5 | 27 |
| Càrnero Riviera | 3 | — | 19 | 8 | 2 | 9 | 41 | 5 | 1 | 2 | — | 7 | 4 | 11 | 22 |
| Cannòbio | 8 | 10 | 57 | 28 | 10 | 13 | 126 | 12 | 10 | 6 | — | 7 | 14 | 25 | 46 |

PIEMONTE

Novara

| COMUNI | COMMERCIO FISSO | | | | | | Totale | COMMERCIO AMBULANTE | | RIVEN- DITE DI TA- BAC- CHI | CON- CESSIO- NI DI FAR- MACIE | ESERCIZI PUBBLICI | | | | Totale |
|------------------------------------|----------------------|-----------------------------|----------------------|--|-------------------------------|---|--------|---------------------|-----------------------------|--|---|--------------------------|--------------|-------|-----|--------|
| | all'ingrosso | | al minuto | | | | | Totale | non ali- men- tari | | | Risto- ranti, ecc. | Bar, ecc. | Altri | | |
| | ali- men- tari | non ali- men- tari | ali- men- tari | tessili, abbi- glia- mento, arreda- mento | mec- canici e affini | pro- dotti e ar- ticolli vari | | | | | | | | | | |
| Caprezzo | — | — | 1 | — | — | — | 1 | — | — | 1 | — | 3 | 1 | — | 4 | |
| Carpignano Sèsa | 3 | — | 22 | 19 | 11 | 8 | 63 | 52 | 46 | 2 | 1 | — | 5 | 4 | 9 | |
| Casalbeltrame | — | — | 6 | 1 | 1 | 1 | 9 | 5 | 5 | 1 | — | — | 2 | 1 | 6 | |
| Casale Corte Cerro | 2 | — | 19 | 6 | 1 | 8 | 36 | 5 | 5 | 3 | — | 2 | 9 | 2 | 14 | |
| Casalèggio Novara | — | 1 | 7 | 2 | 2 | 2 | 12 | 2 | 1 | 4 | — | — | 2 | 3 | 5 | |
| Casalino | 2 | — | 24 | 5 | 5 | 5 | 41 | 6 | 3 | — | 1 | 8 | 2 | 3 | 13 | |
| Casalvolone | 3 | — | 16 | 8 | 5 | 3 | 35 | 5 | 4 | 2 | 1 | 4 | 2 | 1 | 7 | |
| Castellazzo Novarese | — | — | 3 | 2 | 2 | 2 | 9 | 1 | — | 1 | — | — | 2 | 1 | 3 | |
| Castelletto sopra Ticino | 8 | 1 | 50 | 15 | 8 | 15 | 97 | 47 | 25 | 6 | 2 | 10 | 10 | 11 | 31 | |
| Cavaglio | 1 | — | 3 | 3 | — | 2 | 9 | 1 | 1 | 1 | — | 1 | 2 | — | 3 | |
| Cavaglio d'Agogna | 2 | 1 | 9 | 8 | 5 | 3 | 28 | 6 | 3 | 1 | 1 | 1 | 3 | — | 4 | |
| Cavaglio-Spòccia | 3 | — | 8 | — | — | — | 11 | — | — | 4 | — | 7 | — | 3 | 10 | |
| Cavallirio | 6 | 7 | 10 | 2 | — | 2 | 27 | 12 | 7 | 1 | — | 1 | 3 | — | 4 | |
| Ceppo Morelli | — | 2 | 7 | 4 | 1 | 1 | 15 | 1 | — | 1 | — | 2 | 1 | 3 | 6 | |
| Cerano | 6 | 2 | 57 | 28 | 17 | 11 | 121 | 16 | 6 | 3 | 1 | 9 | 7 | 1 | 17 | |
| Césara | 1 | — | 7 | — | — | 5 | 13 | 2 | 2 | 1 | — | 1 | 2 | 2 | 5 | |
| Colazza | — | — | 6 | — | — | — | 6 | 3 | 1 | 1 | — | — | 2 | 1 | 4 | |
| Comignago | — | — | 4 | 1 | — | — | 5 | — | — | 1 | — | 2 | 1 | — | 3 | |
| Cossogno | — | — | 11 | 1 | — | 2 | 14 | 1 | 1 | 2 | — | 3 | 3 | 2 | 8 | |
| Cravèggia | — | — | 11 | 3 | — | — | 15 | — | — | 2 | 1 | 1 | 1 | 3 | 5 | |
| Cressa | 2 | 2 | 16 | 6 | — | 6 | 32 | 5 | 1 | 2 | — | — | 4 | 4 | 8 | |
| Crèvoladossola | 3 | 7 | 23 | 4 | 1 | 6 | 44 | 4 | 4 | 4 | 1 | 6 | 6 | — | 12 | |
| Crodo | 1 | — | 18 | 3 | — | 4 | 26 | 3 | 3 | 3 | — | — | 4 | 9 | 13 | |
| Curèggio | — | — | 17 | 3 | — | — | 28 | 3 | 3 | 3 | — | 5 | 1 | — | 6 | |
| Cùrsolo-Orasso | 1 | — | 6 | — | — | — | 7 | — | — | 2 | — | 2 | 2 | — | 6 | |
| Divignano | — | 2 | 9 | 3 | 1 | 3 | 18 | 1 | — | 1 | — | 1 | 3 | — | 4 | |
| Domodossola | 62 | 47 | 175 | 100 | 54 | 62 | 500 | 134 | 49 | 12 | 3 | 52 | 46 | 40 | 138 | |
| Dormelletto | 3 | — | 13 | 8 | 2 | — | 26 | 10 | 7 | 3 | — | 3 | 4 | 7 | 14 | |
| Drugno | — | — | 21 | 2 | — | 3 | 26 | — | — | 3 | — | 6 | 1 | 5 | 12 | |
| Falmenta | — | — | 7 | 1 | 1 | — | 9 | 3 | 3 | 2 | — | 2 | 5 | — | 7 | |
| Fara Novarese | 11 | 8 | 36 | 10 | 4 | 14 | 83 | 7 | 3 | 2 | 1 | 1 | 3 | 3 | 7 | |
| Fontaneto d'Agogna | — | 7 | 14 | 8 | 5 | 3 | 37 | 14 | 8 | 5 | 1 | 4 | 5 | 3 | 12 | |
| Formazza | — | — | 5 | 1 | — | — | 6 | — | — | 1 | — | 2 | 1 | 8 | 11 | |
| Galliate | 33 | 32 | 88 | 63 | 24 | 47 | 287 | 71 | 44 | 6 | 3 | 21 | 26 | 17 | 64 | |
| Gargagna Novarese | — | 3 | 9 | 1 | 1 | — | 14 | 3 | — | 1 | — | 3 | 1 | 1 | 4 | |
| Gargallo | — | — | 11 | 2 | 2 | 5 | 20 | 14 | 13 | 1 | — | 4 | 1 | — | 5 | |
| Gattico | 1 | 3 | 12 | 5 | 1 | 1 | 23 | 14 | 6 | 3 | 1 | 4 | 4 | — | 8 | |
| Germagno | — | — | 1 | — | — | — | 1 | — | — | 1 | — | 2 | — | — | 2 | |
| Ghemme | 8 | 5 | 36 | 21 | 9 | 6 | 85 | 12 | 10 | 3 | 1 | — | 8 | 3 | 11 | |
| Ghiffa | 2 | — | 74 | 17 | 2 | 19 | 114 | 7 | 7 | 4 | 1 | 8 | 2 | 9 | 19 | |
| Gignese | — | — | 14 | 1 | 1 | 2 | 18 | 7 | 4 | 3 | — | 2 | 2 | 19 | 23 | |
| Gozzano | 3 | 9 | 65 | 32 | 11 | 30 | 150 | 32 | 17 | 6 | 2 | 9 | 23 | 15 | 47 | |
| Granozzo con Monticello | — | — | 13 | 4 | 2 | 4 | 23 | 6 | 5 | 2 | 1 | 2 | 2 | 3 | 7 | |
| Gravellona Toce | 15 | 16 | 46 | 17 | 5 | 10 | 109 | 51 | 34 | 4 | 1 | 12 | 6 | 7 | 25 | |
| Grignasco | 3 | — | 38 | 20 | 8 | 13 | 82 | 21 | 8 | 4 | 1 | 10 | 8 | 5 | 23 | |
| Gurro | — | — | 5 | 2 | — | — | 7 | — | — | 1 | — | 4 | — | — | 5 | |
| Intragna | — | — | 2 | — | — | — | 2 | — | — | 1 | — | 4 | 1 | — | 5 | |
| Invorio | 2 | 3 | 36 | 4 | 2 | 4 | 51 | 39 | 35 | 4 | 1 | 8 | 9 | 3 | 20 | |
| Landiona | — | 3 | 7 | — | 2 | — | 12 | 8 | 4 | 1 | — | 2 | — | — | 3 | |
| Lesa | 3 | 7 | 37 | 11 | 7 | 9 | 74 | 27 | 13 | 5 | 1 | 5 | 13 | 27 | 44 | |
| Lorèggia | 1 | 1 | 3 | — | — | — | 5 | — | — | 2 | — | 1 | 1 | 2 | 4 | |
| Macugnaga | — | — | 32 | 8 | 3 | 5 | 48 | 1 | — | 4 | 1 | 14 | 5 | 31 | 50 | |
| Madonna del Sasso | — | — | 8 | — | — | — | 8 | — | — | 2 | — | 2 | 2 | — | 8 | |
| Maggiora | 5 | 2 | 21 | 10 | 3 | 1 | 42 | 13 | 3 | 2 | 1 | 4 | 4 | — | 4 | |
| Malesco | 5 | — | 29 | 9 | 3 | 6 | 52 | 5 | 5 | 3 | 1 | 2 | 1 | 14 | 17 | |
| Mandello Vitta | — | 2 | 4 | 1 | — | 1 | 8 | — | — | 1 | — | 2 | — | — | 3 | |
| Marano Ticino | — | — | 6 | 1 | — | — | 7 | 4 | — | 1 | — | — | 1 | — | 3 | |
| Masera | 5 | 2 | 13 | 4 | 2 | — | 26 | 9 | 5 | 1 | 1 | 6 | 2 | 2 | 10 | |
| Massino Visconti | — | — | 9 | 1 | 2 | 4 | 18 | 42 | 15 | — | — | 6 | 6 | — | 9 | |
| Massiòla | 1 | — | 3 | — | — | — | 4 | — | — | 1 | — | 2 | 1 | — | 3 | |
| Mèina | 5 | 2 | 30 | 8 | 5 | 7 | 57 | 23 | 12 | 2 | 1 | 4 | 5 | 15 | 24 | |
| Mergozzo | 5 | 6 | 17 | 3 | 4 | 1 | 36 | 8 | 4 | 4 | 1 | 10 | 3 | 7 | 20 | |
| Mezzomerico | 2 | 3 | 5 | — | — | 1 | 11 | 34 | 29 | 1 | — | 2 | 2 | — | 4 | |
| Miasino | — | — | 13 | — | — | — | 13 | 1 | — | 2 | — | 3 | 3 | 1 | 5 | |
| Miazzina | — | — | 6 | 1 | — | 1 | 8 | — | — | 1 | — | 3 | — | 2 | 5 | |
| Momo | 8 | 11 | 36 | 11 | 4 | 8 | 78 | 7 | 3 | 4 | 1 | 11 | 5 | 2 | 18 | |
| Montecrestese | — | 3 | 4 | 1 | — | — | 8 | 138 | — | 4 | — | 5 | 1 | — | 10 | |
| Montescheno | — | — | 5 | 1 | — | — | 6 | — | — | 2 | — | 6 | — | — | 5 | |
| Nebbiuno | — | 1 | 13 | 1 | — | 1 | 16 | 30 | 1 | 4 | 1 | 3 | 3 | 6 | 11 | |
| Nibbiola | — | — | 10 | 1 | 1 | — | 12 | — | — | 1 | — | 2 | — | 1 | 4 | |
| Nònio | — | — | 7 | — | — | 4 | 11 | 3 | 2 | 2 | — | 1 | 5 | 2 | 8 | |
| Novara | 200 | 190 | 684 | 374 | 119 | 201 | 1.768 | 437 | 219 | 61 | 19 | 137 | 115 | 95 | 347 | |
| Ogèbbio | 2 | — | 11 | 2 | — | 2 | 17 | 3 | 1 | 2 | — | 4 | 9 | 5 | 18 | |
| Olèggio | 28 | 16 | 92 | 29 | 18 | 15 | 198 | 61 | 24 | 10 | 4 | 28 | 21 | 13 | 62 | |
| Olèggio Castello | 2 | — | 13 | 1 | — | 4 | 20 | 4 | 2 | 1 | — | 3 | — | — | 5 | |
| Omegna | 21 | 62 | 172 | 67 | 38 | 33 | 393 | 78 | 38 | 15 | 4 | 43 | 33 | 30 | 106 | |

Segue Provincia di NOVARA

PIEMONTE

Novara - Cuneo

| COMUNI | COMMERCIO FISSO | | | | | | COMMERCIO AMBULANTE | | RIVENDITE DI TABACCHI | CONCESSIONI DI FARMACIE | ESERCIZI PUBBLICI | | | | |
|--------|-----------------|-----------------|-------------|---------------------------------------|---------------------|-----------------------------|---------------------|--------|-----------------------|-------------------------|-------------------|------------------|-----------|-------|--------|
| | all'ingrosso | | al minuto | | | | Totale | Totale | | | non alimentari | Ristoranti, ecc. | Bar, ecc. | Altri | Totale |
| | alimen-tari | non alimen-tari | alimen-tari | tessili, abbiglia-mento, arreda-mento | mec-canici e affini | pro-dotti e ar-ticolli vari | | | | | | | | | |

Segue Provincia di NOVARA

| | | | | | | | | | | | | | | | |
|------------------------|-----|-----|-------|-------|-----|-------|--------|-------|-------|-----|-----|-------|-------|-------|-------|
| Ornavasso | 7 | 2 | 27 | 12 | 4 | 16 | 68 | 15 | 13 | 3 | 1 | 6 | 9 | 19 | |
| Orta San Giulio | — | — | 15 | 10 | 5 | 9 | 39 | 4 | 2 | 3 | — | 4 | 4 | 23 | |
| Pallanzeno | — | — | 11 | 3 | — | 1 | 15 | 6 | 4 | 1 | — | 2 | 1 | 6 | |
| Paruzzaro | — | 1 | 9 | 1 | — | 1 | 13 | 1 | 1 | — | — | 2 | — | 4 | |
| Pella | — | — | 6 | 1 | 1 | 2 | 10 | 1 | 1 | 2 | — | 2 | 1 | 6 | |
| Pettenasco | 1 | — | 8 | 1 | — | 1 | 11 | 12 | 3 | 3 | — | 2 | 4 | 10 | |
| Piedimulera | 5 | — | 18 | 13 | 6 | 3 | 45 | 4 | 3 | 2 | — | 3 | 5 | 13 | |
| Pieve Vergonte | — | — | 13 | 14 | 5 | 9 | 41 | 8 | 7 | 4 | — | 16 | 1 | 19 | |
| Pisano | 1 | 2 | 5 | 2 | 1 | 2 | 13 | 13 | 8 | 1 | — | 1 | 1 | 3 | |
| Pogno | 1 | 1 | 6 | 4 | 1 | 2 | 12 | 1 | 1 | 3 | — | 3 | 4 | 10 | |
| Pombia | — | — | 11 | 4 | — | 5 | 20 | 5 | 5 | 1 | — | 4 | — | 6 | |
| Prato Sèsia | 2 | 1 | 19 | 7 | 5 | 13 | 47 | 25 | 19 | 2 | 1 | 4 | 2 | 8 | |
| Premono | 1 | — | 10 | 2 | — | 2 | 15 | 1 | 1 | 3 | — | 4 | 2 | 15 | |
| Prèmia | — | 4 | 7 | — | — | 1 | 12 | 1 | 1 | 3 | — | 2 | 3 | 11 | |
| Premosello-Chiovenda | 2 | 2 | 27 | 4 | 4 | 6 | 45 | 5 | 4 | 3 | 1 | 9 | 4 | 17 | |
| Quarna Sopra | — | 1 | 5 | — | — | — | 6 | — | — | 1 | — | — | 2 | 3 | |
| Quarna Sotto | 1 | 3 | 5 | 1 | 1 | — | 11 | — | 1 | 1 | — | 1 | 1 | 3 | |
| Re | — | — | 16 | — | 2 | 2 | 19 | 3 | 3 | — | — | 4 | 1 | 8 | |
| Recetto | — | 1 | 11 | 2 | 2 | 3 | 19 | 2 | 1 | 1 | — | 4 | — | 7 | |
| Romagnano Sèsia | 8 | 8 | 52 | 24 | 11 | 17 | 120 | 18 | 18 | 3 | 1 | 5 | 8 | 22 | |
| Romentino | 4 | 5 | 33 | 21 | 7 | 3 | 73 | 21 | 14 | 2 | 1 | 10 | 4 | 15 | |
| San Bernardino Verbano | 2 | — | 10 | — | — | — | 12 | — | — | 3 | — | 9 | 3 | 13 | |
| San Maurizio d'Opaglio | 1 | 1 | 14 | 7 | 4 | 2 | 29 | 10 | 7 | 2 | — | 4 | 5 | 12 | |
| San Nazzaro Sèsia | 1 | 3 | 8 | 5 | 2 | 1 | 20 | 9 | 6 | 1 | — | 3 | 3 | 6 | |
| San Pietro Mosezzo | — | 2 | 12 | — | 3 | — | 17 | 4 | 2 | 4 | — | 6 | 4 | 10 | |
| Santa Maria Maggiore | 1 | 3 | 23 | 5 | 4 | 10 | 46 | 1 | 1 | 3 | 1 | 5 | 11 | 26 | |
| Seppiana | — | — | 4 | — | 1 | — | 5 | 5 | 1 | 1 | — | 3 | — | 3 | |
| Sillavengo | — | 1 | 5 | 2 | 2 | — | 10 | 2 | 1 | 1 | — | 1 | 1 | 3 | |
| Sizzano | 5 | 5 | 14 | 7 | 3 | 2 | 35 | 4 | 2 | 1 | 1 | 3 | 1 | 3 | |
| Soriso | — | — | 7 | 2 | — | 2 | 11 | 3 | 2 | 1 | — | 1 | — | 3 | |
| Sozzago | 1 | — | 8 | 1 | 1 | 1 | 12 | 3 | 3 | — | — | 3 | 1 | 6 | |
| Stresa | 14 | 4 | 88 | 99 | 15 | 32 | 252 | 25 | 10 | 13 | 2 | 22 | 30 | 137 | |
| Suno | — | — | 29 | 12 | 9 | 1 | 51 | 18 | 12 | 4 | 1 | 8 | 4 | 13 | |
| Terdobbiate | — | — | 7 | 1 | — | 3 | 11 | 4 | 3 | — | — | 2 | 2 | 3 | |
| Toceno | 2 | — | 6 | — | — | — | 8 | 1 | 1 | 1 | — | 3 | 1 | 6 | |
| Tornaco | — | 4 | 8 | 3 | 3 | 1 | 19 | 3 | 2 | 1 | — | 2 | 6 | 8 | |
| Tràreno Viggiona | — | 1 | 8 | 1 | — | — | 10 | 2 | 2 | — | — | 2 | 3 | 10 | |
| Trasquera | 1 | 2 | 5 | — | — | 6 | 14 | — | — | 3 | — | 1 | 7 | 8 | |
| Trecate | 28 | 16 | 136 | 70 | 24 | 24 | 298 | 39 | 23 | 8 | 2 | 17 | 22 | 51 | |
| Trontano | 5 | — | 12 | — | — | — | 17 | 24 | 3 | 2 | — | 8 | — | 14 | |
| Valstrona | 4 | 1 | 10 | 1 | — | — | 16 | 1 | 1 | 5 | — | 5 | 4 | 13 | |
| Vanzone con San Carlo | — | — | 11 | 2 | — | 2 | 16 | 3 | 3 | 1 | — | — | 3 | 5 | |
| Vàprio d'Agogna | 1 | 2 | 9 | 2 | — | 2 | 16 | 5 | 5 | 1 | 1 | 2 | 3 | 5 | |
| Varallo Pòmbia | 4 | 2 | 34 | 15 | 7 | 12 | 74 | 54 | 36 | 3 | 1 | 7 | 6 | 17 | |
| Varzo | 3 | 9 | 26 | 10 | 3 | 4 | 55 | 5 | 2 | 4 | 1 | 4 | 3 | 16 | |
| Verbània | 34 | 20 | 372 | 179 | 78 | 120 | 803 | 161 | 99 | 24 | 8 | 51 | 107 | 231 | |
| Veruno | — | — | 12 | — | 1 | — | 13 | 2 | 2 | — | — | 4 | 3 | 7 | |
| Vespolate | 7 | — | 30 | 14 | 6 | 6 | 63 | 2 | 2 | 2 | 1 | 5 | 4 | 10 | |
| Vicolungo | — | 4 | 7 | 5 | — | 1 | 17 | 5 | 4 | 1 | 1 | 1 | 2 | 4 | |
| Viganella | — | — | 4 | — | — | — | 4 | — | — | 1 | — | 2 | — | 2 | |
| Vignone | — | — | 6 | — | — | — | 6 | — | — | 1 | — | 2 | 2 | 5 | |
| Villadossola | 9 | 9 | 66 | 32 | 13 | 11 | 140 | 36 | 26 | 5 | 2 | 9 | 16 | 31 | |
| Villette | — | — | 3 | 1 | — | — | 4 | — | — | 1 | — | 1 | 1 | 2 | |
| Vinzaglio | 1 | 1 | 13 | 1 | 1 | — | 17 | 6 | 1 | 3 | — | 6 | 1 | 7 | |
| Vogogna | 2 | — | 15 | 7 | 4 | 8 | 36 | 14 | 10 | 3 | 1 | 8 | 6 | 19 | |
| TOTALE DELLA PROVINCIA | 792 | 762 | 4.566 | 1.980 | 798 | 1.242 | 10.140 | 2.604 | 1.351 | 529 | 122 | 1.004 | 1.007 | 1.012 | 3.023 |

Provincia di CUNEO

| | | | | | | | | | | | | | | | |
|-----------------------|----|----|-----|-----|----|----|-----|-----|----|----|---|----|----|----|-----|
| Accèglio | 4 | 2 | 10 | 3 | 1 | — | 20 | 2 | 1 | 4 | 1 | — | 1 | 8 | 9 |
| Aisone | 3 | 3 | 8 | — | — | — | 14 | — | — | 1 | — | 1 | — | 2 | 3 |
| Alba | 49 | 51 | 196 | 139 | 64 | 90 | 589 | 154 | 94 | 24 | 7 | 37 | 47 | 47 | 131 |
| Albaretto della Torre | — | 1 | 4 | 2 | — | — | 7 | — | — | 2 | — | 2 | — | — | 2 |
| Alto | 1 | 1 | 4 | — | — | — | 6 | — | — | 1 | — | — | 1 | — | 3 |
| Argentera | — | — | 4 | — | — | 1 | 5 | — | 1 | 3 | — | — | — | 5 | 5 |
| Arguello | — | — | 1 | — | — | — | 1 | 1 | 1 | 1 | — | 2 | 1 | 1 | 3 |
| Bagnasco | 5 | 8 | 19 | 6 | 3 | 5 | 46 | 5 | 3 | 2 | 1 | 1 | 1 | 7 | 9 |
| Bagnolo Piemonte | 18 | 10 | 41 | 16 | 6 | 7 | 98 | 70 | 7 | 7 | 1 | 15 | 2 | 9 | 26 |
| Baldissero d'Alba | 1 | — | 2 | 1 | — | 2 | 6 | 2 | 1 | 1 | — | 2 | — | — | 2 |
| Barbaresco | 2 | 4 | 5 | — | — | 2 | 13 | 3 | 3 | 3 | — | 3 | — | 1 | 4 |
| Barge | 19 | 5 | 45 | 41 | 20 | 23 | 153 | 46 | 17 | 11 | 2 | 24 | 9 | 9 | 42 |
| Barolo | 16 | 1 | 8 | 1 | — | — | 26 | 9 | 7 | 2 | — | 3 | 1 | — | 4 |
| Bastia Mondovì | — | 1 | 7 | — | 1 | — | 9 | 2 | — | 2 | — | 2 | — | 1 | 3 |

PIEMONTE

Cuneo

| COMUNI | COMMERCIO FISSO | | | | | | COMMERCIO AMBULANTE | | RIVENDITE DI TABACCHI | CONCESSIONI DI FARMACIE | ESERCIZI PUBBLICI | | | | |
|---------------------------------|-----------------|---------------------|-----------------|---|----------------------------|--|---------------------|--------|-----------------------|-------------------------|-------------------|------------------|-----------|-------|--------|
| | all'ingrosso | | al minuto | | | | Totale | Totale | | | non alimentari | Ristoranti, ecc. | Bar, ecc. | Altri | Totale |
| | alimen- tari | non alimen- tari | alimen- tari | tessili, abbigliamento, arredamento | mec- canici e affini | prodot- ti e arti- colli vari | | | | | | | | | |
| Battifollo | 1 | — | 4 | — | — | — | 5 | 9 | 3 | 1 | — | 1 | — | 3 | 4 |
| Beinette | 6 | 2 | 20 | 4 | 5 | 6 | 43 | 1 | 1 | 2 | — | 4 | 5 | 14 | 14 |
| Bellino | 2 | — | 7 | — | — | — | 9 | 1 | — | 3 | — | 3 | — | 4 | 4 |
| Belvedere Langhe | — | — | 5 | 1 | — | — | 6 | — | — | 1 | — | — | — | 3 | 3 |
| Bene Vagienna | 16 | 3 | 49 | 20 | 10 | 8 | 106 | 26 | 12 | 10 | 1 | 9 | 8 | 8 | 25 |
| Benevello | 3 | — | 8 | 2 | — | 2 | 15 | — | — | 2 | — | 3 | 1 | — | 4 |
| Bèrgolo | — | — | 2 | — | — | — | 2 | — | — | 2 | — | — | — | — | — |
| Bernezzeo | 4 | 7 | 19 | 4 | — | 2 | 36 | 8 | 6 | 3 | 1 | 5 | 2 | 2 | 9 |
| Bonvicino | — | — | 2 | — | — | — | 2 | 3 | — | 2 | — | 2 | — | — | 2 |
| Borgomale | 3 | 1 | 4 | — | — | — | 8 | — | — | 1 | — | 2 | — | — | 2 |
| Borgo San Dalmazzo | 31 | 38 | 76 | 41 | 18 | 25 | 229 | 33 | 18 | 8 | 2 | 16 | 13 | 17 | 46 |
| Bòsia | 1 | 1 | 3 | — | — | — | 5 | 1 | 1 | 2 | — | 2 | — | — | 2 |
| Bossolasco | 4 | — | 11 | 5 | 4 | 4 | 28 | 4 | 1 | 1 | — | — | — | 4 | 4 |
| Bòves | 13 | 17 | 70 | 25 | 14 | 8 | 147 | 59 | 26 | 10 | 2 | 23 | 17 | 17 | 57 |
| Bra | 44 | 63 | 218 | 113 | 41 | 98 | 577 | 209 | 110 | 21 | 7 | 22 | 50 | 26 | 98 |
| Briàglia | — | — | 2 | — | — | — | 2 | 1 | — | 1 | — | 2 | 1 | — | 3 |
| Briga Alta | — | — | 4 | — | — | — | 4 | 1 | 1 | 2 | — | 2 | — | 1 | 3 |
| Brondello | 2 | 2 | 3 | — | — | — | 7 | — | — | 1 | — | 1 | — | 1 | 2 |
| Brossasco | 9 | 5 | 8 | — | — | — | 22 | 5 | 1 | 3 | — | 10 | 1 | 1 | 12 |
| Busca | 41 | 10 | 77 | 29 | 15 | 22 | 194 | 112 | 67 | 10 | 3 | 24 | 10 | 17 | 51 |
| Camerana | 7 | — | 13 | 1 | — | 2 | 23 | — | — | 5 | — | 6 | — | — | 6 |
| Camo | — | 1 | 2 | — | — | — | 3 | — | — | 1 | — | 1 | — | — | 1 |
| Canale | 44 | 14 | 66 | 24 | 12 | 17 | 177 | 86 | 56 | 5 | 1 | 4 | 6 | 9 | 19 |
| Canòsio | — | — | 2 | — | — | — | 2 | 1 | 1 | — | — | — | — | 2 | 2 |
| Caprauna | 1 | — | 3 | — | — | — | 4 | — | — | 1 | — | 1 | — | — | 1 |
| Caràglio | 11 | 8 | 62 | 29 | 14 | 10 | 134 | 54 | 35 | 10 | 2 | 11 | 14 | 5 | 30 |
| Caramagna Piemonte | 5 | 8 | 21 | 5 | 3 | 1 | 43 | 6 | 2 | 1 | 1 | 7 | 2 | 1 | 10 |
| Cardè | 8 | 4 | 12 | 11 | 4 | 1 | 40 | 2 | 1 | 1 | 1 | 1 | 2 | 2 | 3 |
| Cardù | 34 | 26 | 51 | 42 | 14 | 12 | 179 | 78 | 45 | 7 | 2 | 6 | 8 | 9 | 23 |
| Cartignano | — | — | 2 | — | — | — | 2 | 5 | 3 | 2 | — | 2 | — | — | 2 |
| Casalgrasso | 3 | 5 | 11 | 3 | 4 | 4 | 30 | 3 | 1 | 1 | 1 | 2 | 3 | 5 | 10 |
| Castagnito | 2 | — | 7 | — | — | — | 8 | — | — | 2 | — | 2 | — | 1 | 3 |
| Casteldelfino | 1 | — | 11 | — | 1 | 7 | 21 | 17 | 8 | 2 | 1 | 1 | — | 5 | 6 |
| Castellar | — | — | 1 | — | — | — | 1 | — | — | 1 | — | 1 | — | — | 1 |
| Castelletto Stura | 1 | 3 | 11 | 1 | 1 | 2 | 19 | 5 | 2 | 1 | 1 | 3 | 2 | — | 5 |
| Castelletto Uzzone | — | 1 | 7 | 6 | 1 | — | 15 | 11 | 1 | 3 | — | 5 | — | 1 | 6 |
| Castellinaldo | 1 | 2 | 8 | — | — | 1 | 12 | 3 | 2 | 2 | — | 2 | 1 | — | 3 |
| Castellino Tanaro | — | 1 | 7 | — | — | 2 | 10 | 3 | — | 3 | — | 1 | 1 | 1 | 3 |
| Castelmagno | — | 1 | 4 | 1 | — | — | 6 | 4 | 1 | 3 | — | 1 | 3 | 4 | 8 |
| Castelnuovo di Ceva | — | — | 3 | — | — | — | 3 | — | — | 1 | — | 1 | — | — | 2 |
| Castiglione Falletto | 2 | 2 | 4 | 1 | 1 | 2 | 10 | 1 | 1 | 1 | — | — | — | 1 | 3 |
| Castiglione Tinella | 6 | — | 4 | 4 | 1 | 2 | 17 | 7 | 3 | 2 | 1 | 1 | — | 2 | 1 |
| Càstino | — | 1 | 7 | 3 | 1 | 2 | 14 | 7 | 4 | 3 | — | — | — | 4 | 4 |
| Cavallerleone | 5 | 3 | 6 | 1 | 1 | 1 | 16 | 1 | 1 | 1 | — | 2 | 1 | — | 3 |
| Cavallermaggiore | 14 | 10 | 32 | 17 | 7 | 2 | 82 | 19 | 8 | 5 | 2 | 4 | 15 | 3 | 22 |
| Celle di Macra | — | — | 4 | — | — | — | 4 | 39 | 7 | 2 | — | 4 | — | — | 4 |
| Centallo | 18 | 15 | 49 | 25 | 15 | 3 | 125 | 33 | 13 | 4 | 2 | 10 | 6 | 7 | 23 |
| Ceresole Alba | 3 | 3 | 10 | 4 | — | 4 | 24 | 7 | 5 | 2 | 1 | 3 | 3 | 1 | 7 |
| Cerretto delle Langhe | — | — | 4 | 1 | 1 | — | 6 | 3 | 2 | 2 | — | 2 | — | — | 2 |
| Cervasca | 6 | 5 | 18 | — | 2 | — | 31 | 10 | 5 | 5 | — | 1 | — | 2 | 19 |
| Cervere | 3 | 6 | 16 | 2 | — | — | 27 | 54 | 5 | 3 | — | 15 | 8 | — | 8 |
| Ceva | 19 | 36 | 62 | 30 | 16 | 24 | 187 | 23 | 8 | 10 | 2 | 11 | 14 | 23 | 48 |
| Cherasco | 17 | 22 | 50 | 17 | 12 | 8 | 126 | 5 | 1 | 12 | — | 14 | 8 | 10 | 32 |
| Chiusa di Pè시오 | 8 | 13 | 56 | 22 | 4 | 8 | 111 | 26 | 16 | 7 | 1 | 8 | 7 | 18 | 33 |
| Cigliè | — | 1 | 3 | — | — | — | 4 | 1 | 1 | 1 | — | 1 | — | — | 3 |
| Cissone | — | — | 1 | — | — | — | 1 | 1 | 1 | 1 | — | 1 | — | — | 1 |
| Clavesana | 6 | 2 | 17 | 3 | 2 | 1 | 31 | 11 | 1 | 5 | — | 4 | 3 | — | 7 |
| Corneliano d'Alba | 15 | — | 17 | 8 | 3 | 3 | 46 | 6 | 2 | 3 | — | 1 | 4 | 2 | 7 |
| Cortemilia | — | — | 40 | 61 | 15 | 45 | 161 | 38 | 4 | 1 | 1 | 3 | 7 | 8 | 18 |
| Cossano Belbo | — | 2 | 9 | 7 | 2 | 5 | 29 | 6 | 1 | 3 | — | 2 | — | 2 | 5 |
| Costigliole Saluzzo | 17 | 10 | 22 | 12 | 6 | 2 | 69 | 118 | 5 | 4 | 1 | 2 | 5 | 5 | 12 |
| Cravanzana | — | 2 | 7 | 1 | — | 2 | 12 | 7 | 4 | 2 | — | — | — | 2 | 3 |
| Crissolo | — | 2 | 7 | 4 | — | 4 | 17 | 26 | 25 | 2 | — | 5 | 6 | 10 | 21 |
| Cuneo | 102 | 94 | 402 | 225 | 124 | 132 | 1.079 | 200 | 127 | 45 | 11 | 79 | 120 | 68 | 267 |
| Demonte | 8 | 10 | 29 | 14 | 9 | 14 | 84 | 18 | 8 | 6 | — | 11 | 15 | 15 | 26 |
| Diano d'Alba | 4 | 1 | 15 | 1 | 1 | 4 | 26 | 10 | 3 | 6 | — | 7 | 5 | 1 | 13 |
| Dogliani | 34 | 16 | 49 | 28 | 10 | 15 | 152 | 58 | 22 | 7 | 1 | 4 | 12 | 10 | 26 |
| Dronero | 60 | 42 | 53 | 30 | 11 | 18 | 214 | 69 | 31 | 11 | 3 | 22 | 12 | 20 | 54 |
| Elva | — | — | 6 | 1 | — | — | 7 | 11 | 10 | 1 | — | 2 | — | 1 | 3 |
| Entràque | — | 11 | 31 | 5 | — | — | 47 | 2 | 2 | 1 | 1 | 3 | 4 | 1 | 8 |
| Envie | 10 | 4 | 20 | 5 | 8 | 6 | 53 | 28 | 2 | 2 | 1 | 6 | 2 | 4 | 9 |
| Farigliano | 14 | 2 | 15 | 6 | 4 | 4 | 45 | 6 | 2 | 2 | — | 3 | 2 | 1 | 9 |
| Fàule | — | 2 | 7 | — | — | 1 | 10 | — | — | 1 | — | 1 | — | — | 2 |
| Feisòglio | 1 | 2 | 9 | 2 | 2 | 2 | 18 | 10 | 5 | 1 | — | 1 | 1 | 3 | 4 |
| Fossano | 68 | 65 | 204 | 97 | 34 | 54 | 522 | 169 | 83 | 28 | 7 | 29 | 45 | 59 | 133 |
| Frabosa Soprana | 7 | 3 | 26 | 4 | 1 | 8 | 49 | 5 | 3 | 7 | — | 7 | 5 | 17 | 29 |

PIEMONTE

Cuneo

| COMUNI | COMMERCIO FISSO | | | | | | COMMERCIO AMBULANTE | | RIVENDITE DI TABACCHI | CONCESSIONI DI FARMACIE | ESERCIZI PUBBLICI | | | | |
|--------|-----------------|---------------------|-----------------|--|--------------------------|---|---------------------|--------|-----------------------|-------------------------|-------------------|------------------|-----------|-------|--------|
| | all'ingrosso | | al minuto | | | | Totale | Totale | | | non alimentari | Ristoranti, ecc. | Bar, ecc. | Altri | Totale |
| | alimen- tari | non alimen- tari | alimen- tari | tessili, abbi- glia- mento, arreda- mento | meccanici e affini | pro- dotti e ar- ticolli vari | | | | | | | | | |

Segue Provincia di CUNEO

| | | | | | | | | | | | | | | | |
|-------------------------------------|----|----|-----|-----|----|----|-----|-----|----|----|---|----|----|----|-----|
| Fabrosa Sottana | 10 | 6 | 13 | 1 | — | — | 30 | 6 | 4 | 6 | — | 8 | 3 | 7 | 18 |
| Frassinò | 1 | 4 | 10 | 2 | — | — | 17 | — | — | 2 | — | 2 | 1 | 2 | 17 |
| Gaiola | 3 | — | 8 | 1 | — | — | 17 | 3 | — | 1 | — | 6 | — | 1 | 5 |
| Gambasca | 3 | 2 | 4 | — | — | — | 9 | 6 | 1 | — | — | 3 | — | — | 3 |
| Garèssio | 19 | 12 | 69 | 35 | 14 | 11 | 160 | 34 | 13 | 13 | 3 | 18 | 10 | 20 | 48 |
| Gènola | 21 | 4 | 12 | 4 | 3 | 2 | 46 | 10 | 2 | 1 | — | 4 | 1 | 2 | 7 |
| Gozzegno | 2 | 2 | 5 | 1 | — | — | 10 | 2 | 2 | 3 | — | 1 | — | 1 | 2 |
| Gottasecca | — | — | 3 | — | — | — | 3 | 1 | — | — | — | 2 | — | — | — |
| Govone | 5 | 3 | 30 | 11 | 4 | 7 | 60 | 3 | 1 | 2 | 6 | 4 | 3 | 2 | 9 |
| Grinzane Cavour | 5 | 9 | 13 | 6 | 4 | 6 | 43 | 7 | 6 | 2 | 1 | 4 | 1 | — | — |
| Guarene | 1 | 3 | 16 | 1 | — | 1 | 22 | 11 | 4 | 5 | 1 | 7 | 4 | 1 | 17 |
| Igliano | 1 | 1 | 1 | — | — | — | 3 | 2 | 1 | 1 | — | — | — | 2 | — |
| Isasca | — | 3 | 3 | — | — | — | 6 | 2 | — | 1 | — | 1 | — | — | 1 |
| Lagnasco | 4 | 3 | 7 | 5 | 4 | 3 | 26 | 6 | — | 1 | 1 | 2 | — | 2 | 4 |
| La Morra | 9 | 5 | 21 | 8 | 3 | 7 | 53 | 6 | 3 | 5 | 1 | 5 | 3 | 4 | 12 |
| Lèquio Bèrria | 4 | — | 7 | 3 | — | — | 14 | 2 | 1 | 1 | — | 1 | — | 3 | 4 |
| Lèquio Tànarò | 4 | 3 | 5 | — | — | 6 | 18 | 5 | 2 | 2 | — | 1 | — | 1 | 2 |
| Lesegno | 4 | 9 | 9 | — | 1 | 2 | 25 | 4 | — | 2 | — | 2 | 3 | 2 | 6 |
| Lèvice | — | — | 5 | — | — | 3 | 8 | 6 | — | — | — | 1 | — | — | — |
| Limone Piemonte | 2 | 4 | 27 | 9 | 4 | 8 | 54 | 4 | 2 | 4 | 1 | 10 | 4 | 31 | 45 |
| Lisio | 5 | — | — | — | — | — | 5 | 10 | 1 | 2 | — | 2 | 1 | — | 6 |
| Macra | — | — | 4 | 1 | — | 1 | 6 | 6 | 1 | 2 | — | 5 | — | 3 | 6 |
| Magliano Alfieri | 6 | — | 15 | — | 4 | 3 | 28 | 7 | 5 | 3 | 1 | 3 | 3 | — | 5 |
| Magliano Alpi | 5 | 3 | 23 | 6 | — | 5 | 42 | 17 | 8 | 5 | 1 | 2 | 1 | 5 | 9 |
| Mango | 3 | 6 | 18 | 7 | 6 | 5 | 45 | 11 | 3 | 3 | 1 | — | — | 2 | 6 |
| Manta | 4 | 2 | 14 | 1 | 3 | 1 | 25 | 23 | 2 | — | — | 4 | 1 | 7 | 25 |
| Marene | 7 | 12 | 14 | 4 | 3 | 3 | 43 | 2 | — | 1 | 1 | 3 | 2 | 2 | 10 |
| Margarita | 4 | 2 | 19 | 1 | 3 | 1 | 30 | 12 | 9 | 2 | 1 | 5 | 1 | 4 | 7 |
| Màrmora | 4 | — | 1 | — | 1 | — | 6 | 5 | 2 | 3 | — | 1 | — | 4 | 5 |
| Marsàglia | — | 2 | 3 | — | — | — | 5 | 1 | — | — | — | — | — | 2 | 2 |
| Martiniana Po | 7 | 5 | 5 | 1 | — | — | 18 | 9 | 2 | 1 | — | 4 | — | 1 | 5 |
| Melle | 15 | 9 | 10 | — | 2 | — | 36 | 5 | 4 | 2 | 1 | 6 | — | 4 | 10 |
| Moiola | — | 6 | 7 | 1 | — | — | 14 | 2 | — | 2 | — | 2 | — | 2 | 4 |
| Mombarcaro | 1 | — | 4 | — | — | — | 5 | 4 | 1 | 3 | — | 2 | 2 | — | 4 |
| Mombasiglio | 4 | 1 | 4 | — | — | — | 9 | 9 | 1 | 2 | 1 | 2 | 1 | 1 | 3 |
| Monastero di Vasco | — | 2 | 17 | — | — | — | 19 | 2 | 2 | 3 | — | 4 | 3 | — | 7 |
| Monasterolo Casotto | 1 | 1 | 5 | 1 | — | — | 8 | — | — | 2 | — | 2 | — | 1 | 3 |
| Monasterolo di Savigliano | 9 | 5 | 10 | 6 | 1 | 4 | 35 | 2 | 2 | 1 | 1 | — | 1 | 3 | 4 |
| Monchiero | 9 | 10 | 6 | 3 | 2 | 4 | 34 | 9 | 6 | — | — | 2 | — | 4 | 6 |
| Mondovì | 60 | 91 | 208 | 116 | 55 | 48 | 578 | 541 | 51 | 32 | 7 | 24 | 56 | 38 | 118 |
| Monfoglio | 2 | 8 | 10 | 3 | 11 | 4 | 44 | 7 | 5 | 2 | — | 2 | 1 | 3 | 6 |
| Monforte d'Alba | 9 | 13 | 21 | 6 | 3 | 2 | 54 | 8 | 2 | 4 | 1 | 3 | 1 | 5 | 9 |
| Montà | 29 | 12 | 23 | 9 | 5 | 2 | 80 | 21 | 5 | 4 | 1 | 4 | 4 | 2 | 10 |
| Montaldo di Mondovì | 3 | 8 | 12 | 2 | — | — | 25 | 25 | 10 | 6 | — | — | — | 13 | 14 |
| Montaldo Roero | 10 | 2 | 14 | 2 | — | 1 | 29 | — | 2 | 2 | — | 2 | — | — | 4 |
| Montanera | 1 | 4 | 8 | 4 | — | — | 19 | 19 | 10 | — | — | 2 | — | 3 | 5 |
| Montelupo Albese | 1 | 3 | 5 | — | — | 1 | 10 | 4 | 1 | 1 | — | 2 | — | 1 | 3 |
| Montemale di Cuneo | — | — | 3 | — | — | — | 3 | 1 | 1 | 3 | — | 4 | — | 1 | 5 |
| Monterosso Grana | — | 4 | 18 | 1 | 1 | 2 | 26 | 1 | 1 | 7 | — | 8 | — | 9 | 17 |
| Monteu Roero | 2 | 5 | 9 | — | — | — | 16 | 115 | 12 | 5 | 1 | 5 | — | 1 | 6 |
| Montezèmolò | 2 | — | 8 | — | — | — | 10 | 2 | 2 | 2 | — | — | 2 | 2 | 4 |
| Monticello d'Alba | 2 | 5 | 11 | 3 | 2 | — | 23 | — | — | 3 | 1 | 1 | 1 | 2 | 4 |
| Moretta | 11 | 17 | 29 | 15 | 8 | 6 | 86 | 15 | 3 | 3 | 1 | 4 | 6 | 3 | 13 |
| Morozzo | 9 | 9 | 27 | 6 | 6 | 10 | 67 | 6 | 3 | 4 | 1 | 3 | 1 | 5 | 9 |
| Murazzano | 18 | 2 | 18 | 8 | 4 | 2 | 52 | 6 | 1 | 3 | 1 | — | 4 | 9 | 13 |
| Murello | 10 | 3 | 17 | 4 | 5 | 5 | 44 | 3 | 2 | 1 | 1 | — | 3 | 3 | 6 |
| Narzole | 83 | — | 33 | 14 | 2 | 6 | 138 | 13 | 2 | 6 | 1 | 8 | 2 | 6 | 16 |
| Nèive | 12 | 6 | 27 | 15 | 6 | 16 | 82 | 11 | 1 | 5 | 1 | 6 | — | 1 | 7 |
| Neviglie | — | — | 2 | — | — | — | 2 | 1 | 1 | — | — | 1 | — | — | 1 |
| Niella Belbo | 3 | 2 | 5 | 4 | 2 | 2 | 18 | 5 | 3 | 1 | 1 | 1 | — | 2 | 3 |
| Niella Tànarò | — | 2 | 14 | 3 | 1 | 5 | 25 | 6 | 3 | 3 | 1 | 2 | 3 | 2 | 7 |
| Novello | 1 | 2 | 9 | 6 | 1 | — | 19 | 6 | 2 | 2 | 1 | 2 | 1 | — | 3 |
| Nucetto | 1 | 2 | 6 | — | — | — | 9 | — | — | 2 | — | 3 | 2 | — | 5 |
| Oncino | 3 | — | 3 | — | — | — | 6 | 37 | 37 | 2 | — | 3 | — | — | 3 |
| Ormea | 6 | 7 | 53 | 24 | 12 | 7 | 109 | 10 | 2 | 10 | 2 | 10 | 6 | 21 | 37 |
| Ostana | 1 | — | 2 | — | — | — | 3 | 40 | 40 | 1 | — | 3 | — | — | 3 |
| Paesana | 20 | 19 | 50 | 15 | 7 | 8 | 119 | 19 | 11 | 7 | 1 | 22 | 16 | 8 | 46 |
| Pagno | — | — | 8 | — | — | 1 | 9 | — | — | 2 | — | 3 | — | — | 3 |
| Pamparato | 3 | 7 | 17 | 1 | — | — | 28 | 8 | 1 | 4 | 1 | 2 | 1 | 9 | 12 |
| Paroldo | — | — | 2 | — | — | — | 2 | 2 | 2 | 1 | — | — | — | 2 | 3 |
| Perletto | — | — | 3 | — | — | — | 3 | 1 | 1 | 2 | — | 3 | — | — | 3 |
| Perlo | — | — | 3 | — | — | — | 3 | 2 | — | 2 | — | 2 | — | — | 2 |
| Peveragno | 10 | 11 | 40 | 15 | 8 | 4 | 88 | 16 | 6 | 9 | 1 | 11 | 2 | 10 | 23 |
| Pezzolo Valle Uzzone | — | 4 | 8 | 3 | — | 4 | 19 | 7 | 3 | 5 | — | 3 | — | 3 | 6 |
| Pianfei | 3 | 3 | 13 | 2 | 1 | — | 22 | 4 | 1 | 3 | — | — | 2 | 4 | 6 |
| Piasco | 7 | 7 | 34 | 13 | 5 | 3 | 69 | 6 | 4 | 3 | 1 | 8 | 3 | 1 | 12 |

PIEMONTE

Cuneo

| COMUNI | COMMERCIO FISSO | | | | | | COMMERCIO AMBULANTE | | RIVEN- DITE DI TA- BAC- CHI | CON- CESSIO- NI DI FAR- MACIE | ESERCIZI PUBBLICI | | | | |
|---------------------------------|----------------------|-----------------------------|----------------------|--|--------------------------|--|------------------------|--------|--|---|------------------------|--------------------------|--------------|-------|--------|
| | all'ingrosso | | al minuto | | | | Totale | Totale | | | non alimen- tari | Risto- ranti, ecc. | Bar, ecc. | Altri | Totale |
| | ali- men- tari | non ali- men- tari | ali- men- tari | tessili, abbig- liam- ento, arreda- mento | meccanici e affini | pro- dotti e ar- ticolari vari | | | | | | | | | |
| Piètraporzio | 2 | — | 4 | — | — | 2 | 8 | — | — | 1 | — | 1 | — | 4 | 5 |
| Pièbesi d'Alba | 1 | — | 3 | — | — | 1 | 6 | — | — | 1 | — | 2 | — | — | 3 |
| Piozzo | 6 | 2 | 9 | — | 3 | 2 | 22 | 12 | 4 | 2 | — | 3 | — | 2 | 5 |
| Pocapaglia | 5 | 4 | 13 | 1 | — | — | 23 | 2 | — | 4 | — | 4 | — | 1 | 6 |
| Polonghera | 5 | 5 | 13 | 6 | 4 | 1 | 34 | 3 | — | 1 | — | — | 1 | 2 | 3 |
| Pontechianale | — | 2 | 7 | — | — | — | 9 | 6 | 6 | 3 | — | 3 | 3 | 7 | 13 |
| Pradlevés | — | — | 14 | 3 | 1 | — | 18 | 28 | 14 | 1 | — | 2 | — | 8 | 10 |
| Prazzo | 5 | 3 | 11 | 2 | — | 3 | 24 | 3 | — | 4 | — | 6 | — | 3 | 9 |
| Priero | 6 | 2 | 11 | — | — | 6 | 25 | 2 | — | 2 | — | 1 | 1 | 3 | 5 |
| Priocca | 9 | 5 | 15 | 5 | 1 | 8 | 43 | 14 | 4 | 3 | 1 | — | 1 | 2 | 3 |
| Priola | 2 | 5 | 11 | 3 | 1 | 3 | 25 | 2 | 1 | 3 | — | 2 | — | 2 | 4 |
| Prunetto | 2 | 1 | 9 | 3 | — | — | 15 | 3 | 2 | 3 | — | 1 | — | 3 | 4 |
| Racconigi | 21 | 9 | 65 | 37 | 19 | 17 | 168 | 37 | 20 | 7 | 3 | 11 | 13 | 13 | 37 |
| Revello | 14 | 5 | 34 | 25 | 14 | 12 | 104 | 74 | 16 | 7 | 1 | 11 | 4 | 10 | 25 |
| Rifreddo | — | — | 6 | 4 | 1 | 3 | 15 | 5 | 4 | 2 | — | 3 | 1 | 1 | 5 |
| Rittana | 2 | 6 | 7 | — | — | — | 15 | 1 | — | 1 | — | — | — | — | 8 |
| Roàschia | 4 | — | 1 | — | — | — | 6 | 41 | — | 1 | — | — | — | 2 | 2 |
| Roàscio | — | — | 1 | — | — | — | 1 | — | — | — | — | — | — | — | 1 |
| Robilante | 4 | 13 | 17 | 7 | 3 | 5 | 49 | 6 | 2 | 1 | 1 | 14 | 1 | 3 | 18 |
| Roburent | — | 2 | 17 | 1 | — | — | 20 | 1 | — | 5 | — | 1 | 1 | 6 | 8 |
| Roccabruna | 8 | 3 | 6 | — | — | — | 17 | 8 | 4 | 4 | — | 6 | — | — | 6 |
| Rocca Cigliè | — | 1 | 3 | — | — | — | 4 | 4 | 1 | 1 | — | — | 1 | 1 | 2 |
| Rocca de' Baldi | 9 | 4 | 20 | 4 | 1 | — | 38 | 12 | 6 | 5 | — | 8 | 2 | 2 | 12 |
| Roccaforte Mondovì | 16 | 8 | 12 | 9 | 2 | 9 | 56 | 1 | — | 8 | 1 | 11 | 4 | 10 | 25 |
| Roccasparvera | 7 | 2 | 7 | — | — | — | 16 | 5 | 1 | 3 | — | 4 | 1 | 2 | 7 |
| Roccamione | 15 | 18 | 23 | 11 | 3 | 2 | 72 | 10 | 6 | 2 | 1 | 10 | 4 | 2 | 16 |
| Rocchetta Belbo | — | 2 | 3 | — | — | 2 | 7 | 1 | 1 | 2 | — | 2 | — | — | 2 |
| Roddi | — | 1 | 9 | 1 | — | — | 11 | 2 | 1 | 1 | — | 2 | — | 2 | 4 |
| Roddino | 1 | — | 2 | 1 | 1 | 1 | 6 | 3 | 2 | 2 | — | 2 | — | — | 2 |
| Rodello | — | — | 1 | 1 | 1 | — | 3 | — | — | 1 | — | 1 | — | — | 1 |
| Rossana | 2 | 11 | 15 | 3 | — | 3 | 34 | 21 | 5 | 3 | — | 7 | 1 | 4 | 12 |
| Ruffia | 1 | 3 | 8 | — | — | — | 14 | — | — | 1 | — | 2 | — | — | 2 |
| Sale delle Langhe | 2 | 1 | 7 | 2 | 2 | 3 | 17 | 3 | — | 3 | — | 1 | 1 | 4 | 6 |
| Sale San Giovanni | — | — | 1 | — | — | — | 1 | — | — | 1 | — | 2 | — | — | 2 |
| Saliceto | 1 | 2 | 17 | 6 | 3 | 5 | 34 | 7 | 3 | 5 | 1 | 3 | 3 | 4 | 10 |
| Salmour | 4 | 2 | 5 | 3 | 1 | 1 | 16 | 2 | 2 | 1 | — | — | — | 2 | 2 |
| Saluzzo | 53 | 60 | 165 | 110 | 58 | 54 | 500 | 101 | 68 | 16 | 5 | 33 | 38 | 47 | 118 |
| Sambuco | — | — | 3 | — | — | — | 6 | — | — | 1 | — | — | — | — | 6 |
| Sampèyre | 1 | 6 | 27 | 7 | 3 | 6 | 50 | 7 | 6 | 6 | 1 | 11 | 2 | 11 | 24 |
| San Benedetto Belbo | 1 | 1 | 4 | — | — | — | 7 | — | — | 1 | — | — | — | — | 1 |
| San Damiano Macra | 7 | 8 | 11 | 5 | 1 | 2 | 34 | 28 | 3 | 5 | — | 8 | 2 | 7 | 17 |
| Sanfrè | 3 | 2 | 18 | 8 | 4 | 3 | 38 | 7 | 1 | 2 | — | 2 | — | 2 | 4 |
| Sanfront | — | — | 39 | 6 | 5 | 14 | 64 | 14 | 5 | 4 | 1 | 11 | 2 | 9 | 22 |
| San Michele Mondovì | 14 | 6 | 26 | 8 | 4 | 3 | 61 | 19 | 8 | 5 | — | 7 | 2 | 8 | 17 |
| Sant'Albano Stura | 9 | 7 | 22 | 1 | 2 | 6 | 47 | 11 | 3 | 3 | 1 | 7 | 1 | 3 | 11 |
| Santa Vittoria d'Alba | 5 | 1 | 9 | 4 | — | 5 | 24 | 6 | 4 | 3 | 1 | 1 | 2 | 2 | 5 |
| Santo Stefano Belbo | 15 | 11 | 37 | 9 | 5 | 14 | 91 | 25 | 17 | 6 | 2 | 3 | 2 | 7 | 12 |
| Santo Stefano Roero | 6 | — | 8 | — | — | 2 | 16 | 2 | — | 3 | — | 4 | 1 | 1 | 6 |
| Savigliano | 65 | 52 | 189 | 90 | 57 | 64 | 517 | 206 | 134 | 21 | 6 | 39 | 37 | 30 | 106 |
| Scagnello | — | — | 3 | — | — | — | 3 | 2 | — | 1 | — | 2 | — | 2 | 4 |
| Scarnafigi | 9 | 8 | 19 | 4 | 5 | — | 45 | 7 | 2 | 1 | 1 | 2 | 2 | 1 | 5 |
| Serralunga d'Alba | 1 | — | 5 | — | — | — | 6 | 2 | 1 | 3 | — | 2 | 1 | — | 3 |
| Serravalle Langhe | — | — | 6 | 2 | — | — | 8 | 3 | 2 | 1 | — | 1 | — | 2 | 3 |
| Sinio | — | — | 7 | — | — | — | 8 | 1 | — | 2 | — | 4 | — | — | 4 |
| Somano | — | — | 4 | 1 | — | 2 | 7 | 1 | — | 1 | — | — | — | 3 | 3 |
| Sommariva del Bosco | 18 | 16 | 57 | 22 | 10 | 9 | 132 | 41 | 21 | 5 | 1 | 4 | 4 | 5 | 13 |
| Sommariva Perno | 1 | 5 | 20 | 4 | 2 | 5 | 37 | 57 | 1 | 4 | — | 3 | — | 3 | 6 |
| Stroppio | 1 | 1 | 14 | 2 | 1 | — | 19 | 3 | 3 | 3 | 1 | 7 | — | 1 | 8 |
| Tarantasca | 8 | 10 | 15 | 3 | 3 | — | 39 | 6 | 3 | 2 | — | 3 | — | 1 | 4 |
| Torre Bormida | — | — | 2 | — | — | 2 | 4 | 3 | 2 | 1 | — | 2 | — | — | 2 |
| Torre Mondovì | 1 | 1 | 15 | 1 | — | 1 | 19 | 1 | 1 | 2 | — | 2 | 2 | 1 | 5 |
| Torre San Giorgio | 1 | 1 | 5 | 3 | 1 | — | 11 | 3 | 3 | — | — | 2 | — | — | 2 |
| Torresina | — | — | 1 | — | — | — | 1 | — | — | 1 | — | — | 1 | — | 1 |
| Treiso | 3 | 1 | 5 | — | — | — | 9 | 3 | 1 | 1 | — | 3 | — | — | 3 |
| Trezzo Tinella | — | — | 3 | — | — | — | 4 | — | — | 2 | — | 3 | — | — | 3 |
| Trinità | 6 | 10 | 31 | 6 | 6 | 10 | 69 | 14 | 5 | 3 | 1 | 2 | 5 | 5 | 12 |
| Valdieri | 2 | 1 | 26 | 5 | 1 | 4 | 39 | 7 | 1 | 6 | 1 | 5 | 2 | 11 | 18 |
| Valgrana | 5 | 4 | 15 | 1 | 2 | — | 27 | — | — | 2 | — | 6 | 2 | 2 | 10 |
| Valloriate | 5 | 12 | 4 | — | 1 | — | 22 | — | — | 1 | — | 4 | 1 | 1 | 6 |
| Valmala | 1 | 1 | 2 | — | — | — | 4 | 2 | — | 1 | — | 1 | — | 1 | 2 |
| Venasca | 9 | 12 | 23 | 8 | 5 | 5 | 62 | 25 | 8 | 3 | 1 | 13 | 3 | 6 | 22 |
| Verduno | 1 | 1 | 4 | — | — | — | 6 | — | — | 2 | — | 1 | — | 1 | 3 |
| Vernante | 1 | 6 | 30 | 14 | 3 | 2 | 56 | 2 | 1 | 2 | — | 11 | 1 | 7 | 19 |
| Verzuolo | 14 | 12 | 51 | 24 | 12 | 26 | 139 | 26 | 16 | 5 | 2 | 13 | 10 | 5 | 28 |
| Veza d'Alba | 2 | 4 | 12 | — | — | 2 | 21 | 5 | 1 | 3 | — | 4 | 2 | — | 6 |
| Vicoforte | 8 | 5 | 24 | 1 | 2 | 4 | 44 | 9 | 6 | 4 | — | — | 6 | 10 | 16 |

Segue Provincia di CUNEO

PIEMONTE

Cuneo - Asti

| COMUNI | COMMERCIO FISSO | | | | | | COMMERCIO AMBULANTE | | RIVEN- DITE DI TA- BAC- CHI | CON- CESSI- ONI DI FAR- MACIE | ESERCIZI PUBBLICI | | | |
|--------|----------------------|-----------------------------|----------------------|--|-------------------------------|---|---------------------|-----------------------------|--|---|--------------------------|--------------|-------|--------|
| | all'ingrosso | | al minuto | | | | Totale | non ali- men- tari | | | Risto- ranti, ecc. | Bar, ecc. | Altri | Totale |
| | ali- men- tari | non ali- men- tari | ali- men- tari | tessili, abbi- glia- mento, arreda- mento | mecc- anici e affini | pro- dotti e ar- ticolli vari | | | | | | | | |

Segue Provincia di CUNEO

| | | | | | | | | | | | | | | | |
|-------------------------------|--------------|--------------|--------------|--------------|--------------|--------------|---------------|--------------|--------------|------------|------------|--------------|------------|--------------|--------------|
| Vignolo | 26 | 5 | 19 | 3 | 2 | 5 | 60 | 3 | 3 | 1 | — | 8 | 1 | — | 9 |
| Villafalletto | 22 | 12 | 38 | 4 | 6 | 8 | 90 | 14 | 3 | — | 2 | 7 | 5 | — | 18 |
| Villanova Mondovì | 14 | 3 | 32 | 6 | 5 | 2 | 62 | 11 | 8 | 8 | 1 | 6 | 4 | 6 | 12 |
| Villanova Solaro | — | 2 | 10 | 11 | 2 | 6 | 31 | 31 | 21 | 2 | 1 | 3 | 1 | — | 4 |
| Villar San Costanzo | 5 | 9 | 12 | — | — | — | 26 | 10 | 4 | 2 | — | 4 | 1 | — | 5 |
| Vinadio | 8 | 5 | 22 | 7 | 3 | 2 | 47 | 4 | 1 | 4 | 1 | 7 | 4 | 13 | 24 |
| Viola | 8 | 5 | 6 | 1 | — | — | 20 | 4 | 2 | 3 | — | 2 | 2 | 4 | 8 |
| Vottignasco | 1 | 3 | 6 | — | — | 3 | 13 | 3 | 3 | 1 | — | 1 | 1 | — | 2 |
| TOTALE DELLA PROVINCIA | 1.886 | 1.526 | 5.293 | 2.158 | 1.020 | 1.342 | 13.225 | 4.363 | 1.759 | 917 | 181 | 1.248 | 877 | 1.164 | 3.289 |

Provincia di ASTI

| | | | | | | | | | | | | | | | |
|----------------------------------|----|-----|-----|-----|-----|-----|-------|-----|-----|----|----|----|-----|----|-----|
| Agliano | 6 | — | 26 | 7 | 4 | 6 | 49 | 4 | 3 | 3 | 1 | 1 | 4 | 11 | 16 |
| Albugnano | 4 | — | 13 | 1 | — | 1 | 9 | — | — | 3 | — | — | 1 | 2 | 3 |
| Antignano | — | — | 2 | — | — | 6 | 20 | 2 | 1 | 1 | 1 | 1 | 4 | 1 | 6 |
| Aramengo | 6 | — | 8 | 2 | — | 1 | 17 | 5 | — | 4 | — | 4 | 1 | — | 5 |
| Asti | 43 | 338 | 553 | 330 | 153 | 269 | 1.686 | 483 | 347 | 78 | 13 | 59 | 156 | 72 | 287 |
| Azzano d'Asti | — | — | 5 | 1 | — | — | 6 | 2 | 1 | 1 | — | — | — | 1 | 4 |
| Baldichieri d'Asti | 9 | 1 | 10 | 7 | 3 | 3 | 33 | 8 | 5 | 2 | 1 | 2 | 2 | — | 1 |
| Belvèglio | 2 | 3 | 5 | — | — | — | 10 | 1 | 1 | 2 | — | 2 | — | — | 2 |
| Berzano di San Pietro | 2 | — | 3 | 1 | 1 | — | 7 | — | — | 1 | — | 1 | — | — | 2 |
| Bruno | 1 | — | 10 | 1 | 1 | 2 | 15 | 2 | 1 | 2 | — | 2 | — | — | 2 |
| Bùbbio | — | 2 | 9 | 4 | 1 | — | 17 | 3 | 1 | 1 | — | — | — | 2 | 4 |
| Buttigliera d'Asti | 1 | — | 17 | 9 | 5 | 18 | 49 | 15 | 11 | 3 | — | — | 3 | 3 | 6 |
| Calamandrana | 20 | 2 | 10 | 2 | 1 | — | 35 | 12 | 11 | 5 | — | 6 | 1 | 3 | 10 |
| Calliano | 7 | 3 | 16 | 6 | 1 | 10 | 43 | 2 | 1 | 2 | 1 | 1 | 4 | 4 | 9 |
| Calosso | 7 | — | 19 | 5 | 4 | 5 | 40 | 2 | 1 | 4 | 1 | 3 | 1 | 4 | 8 |
| Camerano Casasco | — | — | 9 | 1 | — | 1 | 11 | 1 | — | 2 | — | 1 | 2 | — | 3 |
| Canelli | 82 | 20 | 89 | 45 | 28 | 29 | 293 | 48 | 22 | 8 | 3 | 12 | 15 | 20 | 47 |
| Cantarana | — | — | 3 | — | — | 2 | 5 | 1 | — | 1 | — | 1 | 1 | — | 2 |
| Capriglio | — | — | 3 | — | — | — | 3 | 3 | 1 | 2 | — | — | 2 | — | 2 |
| Casorzo | 1 | 4 | 14 | 5 | 1 | — | 25 | 2 | 1 | 2 | 1 | — | 4 | — | 4 |
| Cassinasco | — | — | 4 | 2 | — | 3 | 9 | 6 | 1 | 1 | — | 1 | 2 | 3 | 6 |
| Castagnole delle Lanze | 13 | 8 | 37 | 23 | 8 | 7 | 96 | 23 | 8 | 8 | 2 | 3 | 3 | 4 | 10 |
| Castagnole Monferrato | 7 | 1 | 15 | 5 | 1 | 1 | 30 | 1 | — | 3 | — | — | 5 | — | 5 |
| Castel Boglione | — | 1 | 7 | — | — | 4 | 12 | 1 | 1 | — | — | — | 3 | — | 4 |
| Castell'Alfero | 6 | — | 18 | 7 | 2 | 6 | 39 | 7 | 7 | 5 | 1 | 4 | 4 | 12 | 20 |
| Castellero | — | — | 1 | — | — | — | 1 | 3 | — | 1 | — | — | 1 | — | 1 |
| Castelletto Molina | 1 | — | 4 | — | — | — | 5 | — | — | 1 | — | — | 1 | — | 1 |
| Castello di Annone | 8 | 1 | 16 | 4 | 1 | — | 30 | 9 | 4 | 3 | 1 | 3 | 3 | 4 | 10 |
| Castelnuovo Belbo | 11 | 1 | 14 | 5 | 4 | 4 | 39 | 6 | 3 | 2 | 1 | 1 | 1 | 3 | 5 |
| Castelnuovo Calcea | — | — | 12 | 5 | 1 | 5 | 23 | 9 | 3 | 2 | 1 | 3 | — | 1 | 1 |
| Castelnuovo Don Bosco | 2 | — | 26 | 26 | 9 | 21 | 84 | 9 | 6 | 5 | 1 | 5 | 15 | 3 | 23 |
| Castel Rocchero | — | — | 6 | — | — | — | 6 | — | — | 1 | — | 1 | 1 | — | 2 |
| Cellarengo | — | — | 4 | — | — | — | 7 | 4 | — | 1 | — | 1 | 1 | — | 2 |
| Celle Enomondo | — | — | 5 | — | — | 3 | 7 | — | — | 1 | — | — | 1 | — | 3 |
| Cerreto d'Asti | 4 | — | 2 | 1 | — | — | 7 | 1 | 1 | 1 | — | 1 | — | — | 3 |
| Cerro Tanaro | 1 | — | 8 | — | — | — | 9 | 4 | 2 | 2 | — | — | 3 | — | 1 |
| Cèssole | — | 2 | 7 | 4 | 3 | 1 | 17 | 10 | 2 | 3 | — | 2 | 1 | 3 | 6 |
| Chiusano d'Asti | — | — | 3 | — | — | — | 3 | 1 | — | 2 | — | — | 2 | — | 2 |
| Cinaglio | 1 | 2 | 4 | 1 | — | — | 8 | — | — | 1 | — | 1 | 1 | 2 | 4 |
| Cisterna d'Asti | 7 | 5 | 10 | 5 | 2 | 3 | 32 | 18 | 3 | 1 | 1 | 2 | — | 3 | 5 |
| Coazzolo | — | — | 3 | — | — | — | 3 | 1 | 1 | 1 | — | 1 | — | — | 1 |
| Coconato | 8 | 6 | 18 | 13 | 3 | 7 | 55 | 4 | 2 | 5 | 1 | 2 | 4 | 7 | 13 |
| Colcavagno | — | 4 | 3 | — | — | — | 7 | — | — | 1 | — | 1 | 1 | — | 2 |
| Corsione | 1 | — | 3 | — | — | 1 | 5 | 1 | — | 1 | — | 1 | 1 | — | 2 |
| Cortandone | — | 1 | 2 | — | — | — | 3 | — | — | 1 | — | — | — | — | 1 |
| Cortanze | 1 | 5 | 7 | — | — | — | 13 | 1 | 1 | 1 | — | 2 | 2 | 4 | 8 |
| Cortazzone | — | — | 7 | 2 | — | — | 10 | 3 | 1 | 4 | 1 | 1 | 4 | — | 5 |
| Cortiglione | — | 2 | 7 | — | — | 1 | 10 | 2 | 1 | 2 | — | 4 | 1 | — | 5 |
| Cossombrato | 1 | — | 3 | — | — | — | 4 | 3 | — | 2 | — | 1 | 2 | — | 3 |
| Costigliole d'Asti | 25 | 20 | 66 | 17 | 14 | 7 | 149 | 30 | 17 | 14 | 2 | 13 | 6 | 11 | 30 |
| Cùnico | 5 | 2 | 4 | 1 | — | — | 12 | — | — | 1 | — | 1 | 1 | 2 | 4 |
| Dusino San Michele | — | 1 | 4 | — | 1 | 7 | 13 | 5 | 5 | 2 | — | 2 | — | — | 2 |
| Ferrere | 8 | — | 6 | 2 | 3 | 8 | 27 | 8 | 2 | 2 | — | 2 | — | 1 | 3 |
| Fontanile | — | 1 | 6 | 2 | 1 | — | 10 | 3 | 3 | 1 | — | 1 | 2 | — | 3 |
| Frinco | — | — | 9 | 2 | — | 3 | 14 | 2 | 1 | 4 | — | 2 | 2 | 1 | 6 |
| Grana | 6 | 1 | 11 | 3 | 3 | 6 | 30 | 9 | 1 | 1 | 1 | 2 | 1 | 1 | 3 |
| Grazzano Badoglio | 7 | 3 | 10 | 3 | — | 1 | 24 | 3 | 1 | 1 | 1 | 1 | 1 | 1 | 3 |
| Incisa Scapaccino | 10 | 7 | 18 | 6 | — | — | 41 | 11 | 4 | 1 | 1 | — | 6 | — | 6 |
| Isola d'Asti | — | — | 21 | 8 | 2 | 8 | 39 | 26 | 4 | 6 | 1 | 10 | 11 | 6 | 27 |
| Loazzolo | — | 1 | 5 | — | — | — | 6 | — | — | 2 | — | 2 | — | 1 | 3 |
| Maranzana | — | — | 10 | 2 | — | — | 12 | 4 | — | 1 | — | — | 1 | — | — |

PIEMONTE

Asti - Alessandria

| COMUNI | COMMERCIO FISSO | | | | | | COMMERCIO AMBULANTE | | RIVEN- DITE DI TA- BAC- CHI | CON- CESSIO- NI DI FAR- MACIE | ESERCIZI PUBBLICI | | | Totale | |
|--------|----------------------|-----------------------------|----------------------|--|-------------------------------|---|---------------------|--------|--|---|-----------------------------|--------------------------|--------------|--------|-------|
| | all'ingrosso | | al minuto | | | | Totale | Totale | | | non ali- men- tari | Risto- ranti, ecc. | Bar, ecc. | | Altri |
| | ali- men- tari | non ali- men- tari | ali- men- tari | tessili, abbi- glia- mento, arreda- mento | mec- canici e affini | pro- dotti e ar- ticolli vari | | | | | | | | | |

Segue Provincia di ASTI

| | | | | | | | | | | | | | | | |
|-------------------------------|------------|------------|--------------|------------|------------|------------|--------------|--------------|------------|------------|-----------|------------|------------|------------|--------------|
| Maretto | — | — | 2 | 1 | — | — | 3 | 1 | — | 1 | — | — | — | 1 | 1 |
| Moasca | 1 | — | 5 | 1 | — | — | 7 | — | — | 2 | — | — | 3 | 1 | 4 |
| Mombaldone | — | 5 | 6 | — | — | 1 | 12 | 2 | — | 2 | — | — | — | 2 | 2 |
| Mombarduzzo | 9 | 4 | 20 | 3 | 2 | 8 | 46 | 9 | 4 | 4 | 1 | 1 | 7 | 7 | 9 |
| Mombercelli | 21 | 7 | 19 | 9 | 5 | 6 | 67 | 17 | 5 | 7 | 1 | — | 4 | 3 | 9 |
| Monale | 2 | 2 | 9 | 3 | 3 | 1 | 20 | 1 | 1 | 2 | — | — | — | — | 1 |
| Monastero Bormida | 4 | 7 | 15 | 10 | 2 | 5 | 43 | 20 | 16 | 1 | 1 | — | 1 | 8 | 9 |
| Moncalvo | 15 | 8 | 41 | 24 | 20 | 16 | 124 | 12 | 6 | 9 | 3 | 4 | 12 | 14 | 30 |
| Moncucco Torinese | 5 | 1 | 5 | 2 | — | 6 | 19 | 2 | — | 2 | 2 | 2 | 2 | 1 | 4 |
| Mongardino | 3 | — | 9 | 1 | — | — | 15 | 2 | — | 3 | 1 | 3 | 1 | — | 4 |
| Montabone | 1 | — | 3 | — | — | — | 4 | 2 | — | 1 | 1 | — | — | — | 1 |
| Montafia | — | — | 8 | 2 | 2 | 3 | 15 | 3 | — | 3 | 1 | 1 | — | 3 | 4 |
| Montaldo Scarampi | 2 | 2 | 20 | 2 | 1 | 6 | 33 | 3 | 2 | 2 | — | — | 1 | 3 | 4 |
| Montechiaro d'Asti | 14 | 11 | 15 | 7 | 7 | 3 | 57 | 19 | 9 | 3 | 2 | 3 | 3 | 2 | 6 |
| Montegrosso d'Asti | 18 | 8 | 19 | 8 | 6 | 9 | 68 | 12 | 4 | 5 | 5 | 2 | 6 | 3 | 11 |
| Montemagno | 1 | — | 15 | 3 | 4 | 4 | 27 | 4 | 2 | 3 | 1 | 1 | 3 | — | 3 |
| Montiglio | 8 | 5 | 19 | 5 | 2 | 5 | 44 | 4 | 1 | 7 | 1 | 2 | 7 | 2 | 11 |
| Morasengo | 1 | — | 3 | — | — | — | 4 | — | — | 1 | 1 | 1 | 1 | 1 | 2 |
| Nizza Monferrato | 63 | 29 | 91 | 62 | 27 | 33 | 305 | 96 | 42 | 8 | 4 | 14 | 15 | 14 | 43 |
| Olmo Gentile | — | — | 1 | — | — | — | 2 | — | — | 1 | 1 | 1 | — | — | 1 |
| Passerano Marmorito | 2 | 7 | 11 | — | 2 | — | 22 | 5 | 2 | 3 | — | 1 | — | — | 3 |
| Penango | — | 4 | 7 | — | — | — | 11 | 1 | 1 | 2 | — | 2 | 2 | — | 3 |
| Piea | 1 | 3 | 14 | 1 | — | — | 19 | 2 | 1 | 3 | — | 2 | 1 | 4 | 7 |
| Pino d'Asti | — | — | 3 | — | — | 2 | 5 | 1 | — | 1 | — | — | 1 | — | 1 |
| Piovà Massàia | — | — | 10 | 4 | 2 | — | 16 | 1 | 1 | 2 | 1 | 3 | 3 | 4 | 10 |
| Portacomaro | 3 | — | 19 | 11 | 3 | 16 | 52 | 5 | 4 | 2 | 1 | 4 | 4 | 1 | 9 |
| Quaranti | — | 1 | 3 | — | — | — | 4 | 1 | — | 1 | — | 1 | 1 | — | 2 |
| Refrancore | 4 | — | 13 | 8 | 1 | 4 | 30 | 5 | 2 | 3 | 1 | 4 | 2 | 1 | 7 |
| Revigiasco d'Asti | — | 1 | 6 | — | — | — | 7 | — | — | 2 | — | — | 2 | — | 2 |
| Roatto | — | — | 6 | — | — | — | 6 | 2 | 1 | 2 | — | 1 | — | — | 1 |
| Robella | — | — | 4 | — | — | 3 | 7 | 1 | — | 2 | — | 1 | 1 | 1 | 3 |
| Rocca d'Arazzo | — | — | 17 | 1 | 1 | 1 | 19 | 6 | 4 | 4 | 1 | 3 | 3 | 1 | 7 |
| Roccoverano | — | 3 | 10 | 8 | 2 | 6 | 29 | 22 | 12 | 4 | 1 | 7 | 7 | — | 14 |
| Rocchetta Palafea | 2 | 1 | 2 | — | 1 | 1 | 7 | 5 | 2 | 1 | — | 1 | 1 | — | 2 |
| Rocchetta Tanaro | — | 14 | 26 | 18 | 6 | 13 | 77 | 25 | 3 | 2 | 1 | 3 | 7 | — | 10 |
| San Damiano d'Asti | 20 | 31 | 89 | 42 | 25 | 27 | 234 | 49 | 16 | 10 | 2 | 6 | 9 | 14 | 29 |
| San Giorgio Scarampi | — | — | 1 | — | — | — | 1 | — | — | 1 | — | — | — | — | 1 |
| San Martino Alfieri | — | 1 | 7 | 1 | — | — | 9 | — | — | 2 | — | 1 | 2 | 2 | 5 |
| San Marzano Oliveto | 6 | — | 6 | 2 | — | 2 | 16 | 3 | — | 3 | 1 | 3 | 1 | — | 3 |
| San Paolo Solbrito | — | — | 7 | — | — | — | 7 | 2 | 1 | 2 | — | — | — | — | 1 |
| Scandeluzza | 1 | 4 | 5 | — | — | 4 | 14 | — | — | 2 | — | 1 | 2 | — | 3 |
| Scurzolengo | — | 2 | 9 | 1 | 2 | — | 14 | 1 | 1 | 1 | — | 2 | 1 | — | 3 |
| Serole | — | — | 1 | — | — | — | 1 | — | — | 1 | — | — | — | 1 | 1 |
| Sessame | — | — | 2 | — | 1 | 1 | 4 | 5 | 2 | 1 | — | 1 | — | — | 1 |
| Sètime | 1 | — | 9 | — | 1 | 1 | 12 | 1 | 1 | 3 | 1 | 2 | 1 | 1 | 4 |
| Sòglio | — | — | 2 | — | — | 1 | 3 | — | — | 1 | — | — | 2 | — | 2 |
| Tigliole | 5 | 2 | 13 | 1 | — | 1 | 22 | 4 | 2 | 5 | 1 | 4 | — | — | 4 |
| Tonco | 8 | 4 | 16 | 4 | 3 | 5 | 40 | 7 | 3 | 2 | 1 | 1 | 3 | 3 | 7 |
| Tonengo | — | — | 3 | — | — | — | 3 | — | — | 1 | — | 1 | — | — | 1 |
| Vaglio Serra | 1 | — | 5 | 1 | — | — | 7 | — | — | 1 | — | — | 1 | — | 1 |
| Valfenera | 1 | 2 | 19 | 4 | 2 | 5 | 33 | 6 | 5 | 2 | 1 | — | — | 3 | 3 |
| Vesime | — | 4 | 11 | 4 | 4 | 6 | 29 | 4 | — | 2 | 1 | 2 | — | 4 | 6 |
| Viale d'Asti | — | — | 3 | 2 | — | — | 5 | 2 | 2 | 1 | — | 1 | — | — | 2 |
| Viarigi | — | — | 23 | 4 | 4 | 3 | 34 | 4 | 2 | 4 | 1 | 3 | 4 | 3 | 10 |
| Vigliano d'Asti | 7 | 2 | 6 | 1 | — | 1 | 17 | 5 | 2 | 2 | — | 2 | 3 | 1 | 6 |
| Villafranca d'Asti | 5 | 5 | 23 | 19 | 5 | 10 | 67 | 14 | 4 | 5 | 1 | 3 | 3 | 6 | 12 |
| Villanova d'Asti | 13 | 7 | 36 | 20 | 12 | 4 | 92 | 14 | 8 | 3 | 2 | 8 | 3 | 10 | 21 |
| Villa San Secondo | — | 1 | 6 | — | 1 | — | 8 | 1 | — | 2 | — | 1 | 2 | — | 3 |
| Vinchio | 2 | 2 | 8 | 1 | — | — | 13 | 1 | — | 2 | — | 2 | — | 1 | 5 |
| TOTALE DELLA PROVINCIA | 574 | 638 | 2.036 | 879 | 419 | 687 | 5.233 | 1.238 | 662 | 393 | 76 | 289 | 429 | 323 | 1.041 |

Provincia di ALESSANDRIA

| | | | | | | | | | | | | | | | |
|----------------------|-----|-----|-----|-----|-----|-----|-------|-----|-----|----|----|-----|-----|-----|-----|
| Acqui Terme | 46 | 25 | 266 | 109 | 44 | 86 | 576 | 142 | 67 | 21 | 8 | 38 | 73 | 76 | 187 |
| Albera Ligure | — | — | 8 | — | 3 | 3 | 14 | 2 | 1 | 3 | 1 | 2 | — | 6 | 8 |
| Alessandria | 167 | 215 | 978 | 426 | 199 | 398 | 2.383 | 517 | 332 | 98 | 22 | 202 | 301 | 114 | 617 |
| Alfano Natta | 4 | — | 14 | 6 | — | 8 | 32 | 1 | 1 | 4 | 1 | 1 | 4 | 3 | 8 |
| Alice Bel Colle | — | 1 | 9 | — | — | 2 | 12 | 1 | 1 | 3 | 1 | 2 | 1 | 1 | 4 |
| Alluvioni Cambio | 1 | 3 | 12 | 2 | 2 | 5 | 25 | 7 | 2 | 4 | 8 | 8 | 8 | 1 | 17 |
| Altavilla Monferrato | 2 | 2 | 13 | 1 | 2 | 3 | 23 | 1 | 1 | 3 | — | 2 | 4 | 1 | 7 |
| Alzano Scrivia | — | — | 8 | — | — | — | 8 | 1 | — | 1 | — | 2 | — | — | 3 |
| Arquata Scrivia | 2 | — | 52 | 31 | 13 | 12 | 110 | 12 | 6 | 6 | 1 | 10 | 11 | 9 | 30 |
| Avolasca | — | — | 4 | — | — | — | 4 | 4 | 2 | 3 | — | 1 | 1 | — | 2 |

PIEMONTE

Alessandria

| COMUNI | COMMERCIO FISSO | | | | | | COMMERCIO AMBULANTE | | RIVENDITE DI TABACCHI | CONCESSIONI DI FARMACIE | ESERCIZI PUBBLICI | | | | |
|--------|-----------------|---------------------|-----------------|---|-------------------------------|---|---------------------|--------|-----------------------|-------------------------|-------------------|------------------|-----------|-------|--------|
| | all'ingrosso | | al minuto | | | | Totale | Totale | | | non alimentari | Ristoranti, ecc. | Bar, ecc. | Altri | Totale |
| | alimen- tari | non alimen- tari | alimen- tari | tessili, abbiglia- mento, arreda- mento | mec- canici e affini | pro- dotti e ar- ticolli vari | | | | | | | | | |

Segue Provincia di ALESSANDRIA

| | | | | | | | | | | | | | | | |
|------------------------|----|----|-----|-----|-----|-----|-------|-----|-----|----|----|----|----|----|-----|
| Bälzola | 4 | 2 | 35 | 8 | 7 | 6 | 62 | 16 | 5 | 1 | 1 | 4 | 4 | — | 8 |
| Basaluzzo | — | — | 12 | 3 | 1 | 6 | 22 | 3 | 3 | 2 | 1 | 1 | 3 | — | 6 |
| Bassignana | — | 3 | 21 | 4 | 2 | 6 | 36 | 12 | 2 | 3 | 1 | 1 | 7 | 2 | 10 |
| Belforte Monferrato | — | 1 | 5 | — | — | 1 | 7 | 1 | 1 | 1 | — | 1 | 2 | — | 4 |
| Bergamasco | 2 | 2 | 16 | 5 | 4 | 8 | 37 | 7 | 6 | — | 1 | 1 | 2 | 1 | 4 |
| Berzano di Tortona | — | — | 1 | — | — | — | 1 | — | — | — | — | — | — | — | 1 |
| Bistagno | 7 | 2 | 27 | 9 | 3 | 11 | 59 | 30 | 10 | 3 | 1 | 4 | 3 | 5 | 12 |
| Borghetto di Borbera | 3 | 6 | 28 | 5 | 1 | 4 | 47 | 13 | 1 | 7 | — | 2 | 1 | 6 | 9 |
| Borghetto Alessandrino | — | — | 8 | 4 | — | 2 | 14 | 19 | 1 | 1 | — | 2 | 1 | — | 3 |
| Borgo San Martino | 3 | 1 | 11 | 11 | 1 | 2 | 29 | 4 | — | 1 | 1 | 3 | — | 3 | 6 |
| Bosco Marengo | 2 | 6 | 26 | 5 | 7 | 20 | 66 | 3 | 1 | 1 | 1 | 5 | 5 | 4 | 14 |
| Bòsio | 26 | — | 18 | 3 | 4 | 3 | 54 | 12 | 3 | 5 | 5 | 5 | 2 | — | 7 |
| Bòzsole | — | 4 | 11 | — | 1 | 3 | 19 | 2 | — | 1 | 1 | 2 | — | — | 2 |
| Brignano-Frascata | 2 | 3 | 6 | — | — | 3 | 14 | 8 | 2 | 2 | — | — | — | — | 1 |
| Cabella Ligure | 6 | 7 | 28 | 8 | 5 | 4 | 58 | 16 | 9 | 7 | 1 | 4 | — | 11 | 15 |
| Camagna | — | — | 11 | 4 | — | 6 | 21 | — | — | 1 | 1 | 1 | 1 | — | 3 |
| Camino | 8 | — | 16 | 1 | — | 2 | 27 | 11 | 1 | 7 | 1 | 8 | — | — | 8 |
| Cantalupo Ligure | 2 | 3 | 13 | 3 | 1 | 2 | 24 | 7 | 3 | 5 | — | 1 | 1 | 3 | 5 |
| Capriata d'Orba | 6 | 6 | 23 | 7 | 4 | 4 | 50 | 2 | 2 | 4 | 1 | 1 | 4 | 3 | 8 |
| Carbonara Scrivia | 2 | — | 7 | 1 | — | 1 | 11 | 2 | 1 | 1 | 1 | 1 | 3 | — | 4 |
| Carentino | — | — | 3 | — | — | 5 | 8 | 2 | 2 | 1 | — | 2 | — | — | 3 |
| Carezzano | 1 | 1 | 13 | 2 | 2 | 6 | 25 | 2 | 1 | 4 | 1 | 2 | 4 | 2 | 8 |
| Carpeneto | 1 | 2 | 13 | 3 | 2 | 6 | 27 | 2 | 1 | 3 | 1 | 3 | 3 | 2 | 5 |
| Carrega Ligure | — | — | 15 | — | — | — | 15 | — | — | 7 | — | — | 1 | 11 | 12 |
| Corrosio | — | — | 9 | 3 | 3 | 8 | 23 | 6 | 4 | 1 | — | 3 | 1 | 2 | 6 |
| Cartosio | — | — | 11 | 1 | — | 6 | 18 | 9 | 7 | 6 | — | 4 | — | 4 | 8 |
| Casal Cermelli | 4 | 6 | 16 | 2 | 1 | 3 | 32 | 36 | 3 | 3 | 3 | 3 | — | 1 | 4 |
| Casalèggio Bòro | — | — | 2 | — | — | — | 2 | 1 | 1 | 2 | — | 2 | — | 3 | 5 |
| Casale Monferrato | 99 | 97 | 512 | 213 | 102 | 225 | 1.248 | 289 | 164 | 44 | 12 | 71 | 82 | 46 | 199 |
| Casalnoceto | — | 2 | 13 | — | 1 | 2 | 18 | 3 | 3 | 2 | 1 | — | 2 | 3 | 5 |
| Casasco | — | 1 | 1 | — | — | — | 1 | 1 | — | 1 | — | — | — | — | — |
| Cassano Spinola | 2 | 2 | 19 | 5 | 6 | 12 | 46 | 4 | 2 | 3 | 1 | 1 | 6 | 5 | 12 |
| Cassine | 5 | 14 | 38 | 11 | 5 | 9 | 82 | 2 | 2 | 6 | 1 | 3 | 8 | 3 | 14 |
| Cassinelle | — | — | 13 | 1 | — | — | 14 | 8 | 3 | 3 | 1 | 1 | 2 | 3 | 6 |
| Castellania | — | — | 1 | — | — | — | 1 | 2 | 2 | — | — | — | — | — | 1 |
| Castellar Guidobono | — | — | 6 | 1 | — | 1 | 8 | — | — | 1 | 1 | 1 | — | — | 2 |
| Castellazzo Bòrvida | 3 | — | 50 | 32 | 10 | 24 | 119 | 23 | 12 | 4 | 2 | 3 | 7 | 11 | 21 |
| Castelletto d'Erro | — | — | 1 | — | — | — | 1 | 1 | — | 1 | — | — | 1 | — | 1 |
| Castelletto d'Orba | 15 | — | 27 | 9 | 2 | 7 | 60 | 9 | 2 | 2 | 1 | 4 | 3 | 9 | 16 |
| Castelletto Merli | — | — | 7 | — | — | 2 | 9 | — | — | 4 | — | — | 3 | 2 | 5 |
| Castelletto Monferrato | 3 | — | 11 | — | — | — | 14 | 3 | 1 | 3 | — | — | 3 | — | 4 |
| Castelnuovo Bòrvida | 4 | 2 | 13 | 2 | 1 | 3 | 25 | 5 | 1 | 1 | 1 | 1 | 2 | — | 3 |
| Castelnuovo Scrivia | 12 | 14 | 65 | 26 | 18 | 20 | 155 | 19 | 11 | 4 | 2 | 3 | 12 | 6 | 21 |
| Castelspina | — | 1 | 9 | 1 | — | 1 | 12 | 1 | 1 | 1 | — | 2 | — | — | 3 |
| Cavatore | — | — | 2 | — | — | 1 | 3 | 3 | 1 | 1 | — | — | — | 2 | 2 |
| Cella Monte | 1 | — | 10 | 1 | — | 2 | 14 | 1 | 1 | 2 | — | — | 2 | — | 2 |
| Cereseto | 1 | — | 6 | 2 | — | 3 | 12 | 5 | 1 | 1 | — | 1 | 1 | 1 | 3 |
| Cerreto Grue | — | — | 5 | 2 | — | — | 7 | 2 | 2 | 2 | — | 1 | 2 | — | 3 |
| Cerrina | — | 1 | 15 | 4 | 3 | — | 23 | 12 | 5 | 6 | 1 | 3 | 7 | 2 | 12 |
| Coniolo | — | 4 | 4 | 2 | 1 | 2 | 9 | — | — | 1 | 1 | 1 | — | — | 1 |
| Conzano | — | — | 9 | 3 | 2 | 1 | 15 | 5 | 2 | 2 | — | 2 | 1 | — | 3 |
| Costa Vescovato | — | — | 4 | — | 1 | — | 5 | — | — | 2 | — | — | — | — | — |
| Cremolino | — | 3 | 9 | 2 | — | 3 | 17 | — | — | 3 | 1 | 1 | 3 | — | 4 |
| Cùccaro Monferrato | 1 | — | 9 | — | — | 2 | 12 | 2 | 1 | 1 | — | 1 | 1 | — | 2 |
| Dènice | — | 1 | 3 | — | — | — | 4 | 2 | 2 | 2 | — | — | — | — | 2 |
| Dernice | — | — | 5 | 1 | — | — | 6 | 2 | 1 | 3 | — | — | — | — | 1 |
| Fàbrica Curone | 1 | 8 | 33 | 8 | 1 | 4 | 55 | 6 | 3 | 10 | — | 2 | — | 24 | 26 |
| Felizzano | 3 | 3 | 22 | 13 | 2 | 14 | 57 | 8 | 5 | 3 | 1 | 3 | 1 | 3 | 7 |
| Fraconalto | — | — | 5 | — | — | — | 5 | 3 | 1 | 2 | — | 5 | 1 | 2 | 8 |
| FrancaVilla Bisio | 1 | — | 8 | 2 | — | 1 | 12 | 1 | 1 | 1 | — | 1 | — | 1 | 3 |
| Frascaro | — | 1 | 6 | — | — | 1 | 8 | 5 | 1 | 2 | — | 2 | 1 | — | 2 |
| Frassinello Monferrato | — | 1 | 13 | 5 | 3 | 4 | 26 | 4 | 2 | 1 | 1 | 1 | 1 | 1 | 2 |
| Frassineto Po | 6 | 3 | 30 | 4 | — | — | 43 | 3 | — | 1 | 1 | 4 | — | — | 4 |
| Fresonara | — | — | 8 | 6 | 2 | 6 | 22 | 3 | 1 | 1 | — | — | 1 | 1 | 2 |
| Frugarolo | 2 | 6 | 21 | 5 | 2 | 12 | 48 | 14 | 8 | 4 | 1 | 6 | 1 | 1 | 8 |
| Fubine | 2 | — | 20 | 8 | 8 | 10 | 48 | 3 | 3 | 2 | — | — | 5 | 2 | 7 |
| Gabiano | — | 4 | 18 | 4 | 2 | 4 | 32 | 41 | 2 | 6 | 1 | 2 | 2 | 3 | 7 |
| Gamalero | 1 | 3 | 14 | 4 | 1 | 6 | 29 | 3 | — | 2 | 1 | 3 | 2 | 1 | 6 |
| Garbagna | 1 | 1 | 14 | 6 | 3 | 5 | 31 | 5 | 3 | — | 1 | 4 | 1 | 4 | 9 |
| Gavazzana | — | — | 1 | — | — | — | 1 | 1 | — | 1 | — | — | 1 | — | 1 |
| Gavi | 16 | — | 41 | 20 | 12 | 22 | 111 | 11 | 4 | 10 | 2 | 9 | 8 | 8 | 25 |
| Giarole | 2 | — | 11 | 2 | 2 | 1 | 18 | 1 | 1 | 1 | 1 | 1 | — | — | 2 |
| Gremiasco | — | — | 9 | 2 | — | — | 11 | 6 | 2 | 3 | — | 3 | — | 1 | 4 |
| Grognaudo | 1 | 1 | 6 | 1 | — | 1 | 10 | 1 | — | 2 | — | 1 | — | — | 2 |
| Gronzona | — | 1 | 7 | 2 | — | — | 10 | — | — | 3 | — | 2 | 1 | — | 4 |
| Guazzora | — | 2 | 8 | — | — | 4 | 14 | 2 | 1 | 1 | — | 3 | — | — | 3 |

PIEMONTE

Alessandria

| COMUNI | COMMERCIO FISSO | | | | | | COMMERCIO AMBULANTE | | RIVEN- DITE DI TA- BAC- CHI | CON- CESSIO- NI DI FAR- MACIE | ESERCIZI PUBBLICI | | | | |
|--------|----------------------|-----------------------------|----------------------|--|-------------------------------|---|---------------------|--------|--|---|-----------------------------|--------------------------|--------------|-------|--------|
| | all'ingrosso | | al minuto | | | | Totale | Totale | | | non ali- men- tari | Risto- ranti, ecc. | Bar, ecc. | Altri | Totale |
| | ali- men- tari | non ali- men- tari | ali- men- tari | tessili, abbi- glia- mento, arreda- mento | mec- canici e affini | pro- dotti e ar- ticolli vari | | | | | | | | | |

Segue Provincia di ALESSANDRIA

| | | | | | | | | | | | | | | | | |
|------------------------------------|----|----|-----|-----|----|-----|-----|-----|----|----|---|----|----|----|-----|-----|
| Isola Sant'Antonio | 2 | 3 | 13 | 1 | 1 | 6 | 26 | 6 | 1 | 1 | — | 4 | 1 | 1 | 6 | 10 |
| Lerma | 8 | — | 13 | 3 | 3 | 3 | 32 | 5 | 2 | — | — | 4 | 1 | — | 6 | 9 |
| Lu | 2 | 7 | 26 | 8 | 3 | 7 | 53 | 1 | 1 | 2 | 1 | 1 | — | — | 2 | 3 |
| Malvicino | — | — | 4 | — | — | — | 4 | 4 | 4 | 2 | — | 2 | 3 | — | — | 6 |
| Màsio | 4 | — | 18 | 3 | 2 | — | 27 | 4 | 4 | 2 | — | 1 | 1 | — | — | 8 |
| Melazzo | — | — | 13 | — | — | 5 | 18 | 7 | 5 | — | — | 3 | 2 | — | 2 | 3 |
| Merana | — | — | 3 | — | — | — | 3 | — | — | — | — | 5 | — | — | 1 | 6 |
| Mirabello Monferrato | 3 | 2 | 29 | 3 | 4 | — | 41 | 14 | 8 | 2 | 1 | 1 | 3 | — | 3 | 6 |
| Molare | 3 | 4 | 27 | 5 | 2 | 2 | 43 | 8 | 4 | 6 | 1 | 1 | 1 | — | 5 | 15 |
| Molino dei Torti | 2 | 5 | 12 | 5 | 3 | 2 | 29 | 8 | 3 | 1 | 1 | 4 | 2 | — | 2 | 6 |
| Mombello Monferrato | 11 | 4 | 20 | 2 | 2 | 2 | 41 | 10 | 5 | 7 | 1 | 7 | 2 | — | 2 | 10 |
| Momperone | — | — | 5 | — | — | 1 | 6 | — | — | 2 | — | — | — | — | 2 | 2 |
| Moncestino | — | 1 | 6 | — | 2 | 1 | 10 | 4 | — | 3 | — | 2 | 2 | — | — | 4 |
| Mongiardino Ligure | — | — | 3 | — | — | — | 3 | — | — | — | — | 2 | 1 | — | 3 | 5 |
| Monleale | 1 | — | 10 | 1 | 2 | 7 | 21 | 3 | — | 4 | — | 2 | 2 | — | 2 | 5 |
| Montacuto | — | 1 | 5 | — | — | 2 | 8 | 3 | 2 | 4 | — | 4 | — | — | 4 | 8 |
| Montaldeo | — | — | 7 | 1 | — | — | 8 | 1 | 1 | 1 | — | 1 | — | — | 1 | 2 |
| Montaldo Bormida | 7 | 2 | 10 | 4 | 1 | 4 | 28 | — | — | 2 | — | — | 3 | — | 5 | 8 |
| Montecastello | 2 | — | 6 | 1 | 1 | 1 | 11 | 1 | — | 1 | — | — | — | — | — | 1 |
| Montechiaro d'Acqui | 3 | 2 | 10 | 2 | 6 | 1 | 24 | 4 | — | 2 | — | 2 | 1 | — | 4 | 8 |
| Montegioco | — | — | 4 | 2 | 1 | 6 | 13 | 1 | 1 | 2 | — | 1 | 1 | — | 1 | 3 |
| Montemarzino | — | — | 8 | 2 | 1 | 2 | 12 | — | — | 3 | — | 1 | — | — | 1 | 2 |
| Morano sul Po | — | 1 | 39 | 8 | 3 | 4 | 55 | 7 | 4 | 3 | 1 | 3 | 2 | — | 2 | 7 |
| Morbello | 2 | — | 11 | 2 | — | 1 | 16 | 7 | 4 | 3 | — | 3 | 1 | — | 1 | 4 |
| Mornese | 3 | — | 12 | 8 | 1 | 4 | 28 | 2 | — | 2 | 1 | 2 | — | — | 1 | 3 |
| Morsasco | 1 | — | 10 | 2 | — | 3 | 16 | 1 | — | 1 | — | 2 | — | — | 1 | 3 |
| Murisengo | 2 | 8 | 22 | 13 | 7 | 13 | 65 | 8 | 4 | 4 | 1 | 1 | 4 | — | 5 | 10 |
| Novi Ligure | 24 | 47 | 294 | 159 | 40 | 124 | 688 | 126 | 64 | 24 | 6 | 29 | 67 | 70 | 166 | 452 |
| Occimiano | — | 2 | 13 | 7 | 5 | 10 | 37 | 4 | 1 | 2 | 1 | — | — | — | 3 | 4 |
| Odalengo Grande | 5 | 1 | 7 | 1 | 2 | — | 16 | — | — | 5 | — | 4 | — | — | 1 | 5 |
| Odaengo Piccolo | 2 | 1 | 3 | — | — | — | 6 | — | — | 2 | — | 2 | — | — | — | 2 |
| Olivola | — | — | 4 | — | — | — | 4 | — | — | 1 | — | — | — | — | — | — |
| Orsara Bormida | — | 1 | 7 | — | — | — | 8 | 1 | — | 2 | — | 1 | — | — | — | 1 |
| Ottiglio | 8 | 4 | 3 | 6 | 2 | 1 | 24 | 2 | 1 | 2 | — | — | 1 | 3 | — | 3 |
| Ovada | 26 | 46 | 114 | 67 | 30 | 47 | 330 | 51 | 33 | 15 | 3 | 8 | 25 | 15 | 48 | 48 |
| Oviglio | 1 | 2 | 17 | 5 | 3 | 3 | 31 | 3 | — | 1 | 1 | 4 | — | — | 3 | 13 |
| Ozzano Monferrato | 2 | 1 | 26 | 11 | 5 | 8 | 53 | 11 | 4 | 3 | 1 | — | 7 | 2 | — | 9 |
| Paderna | — | — | 2 | — | 1 | — | 3 | 2 | — | 1 | — | — | 1 | — | — | 1 |
| Pareto | 2 | — | 10 | 3 | 1 | 1 | 17 | 10 | 3 | 4 | — | 2 | — | — | 2 | 2 |
| Parodi Ligure | 9 | — | 11 | 1 | 1 | 1 | 23 | 3 | — | 5 | — | 4 | 3 | — | 7 | 7 |
| Pasturana | — | — | 8 | — | — | 2 | 11 | — | — | 1 | — | — | — | — | — | 3 |
| Pecetto di Valenza | 6 | — | 10 | 3 | — | 4 | 23 | — | — | 2 | 1 | 2 | 1 | — | 4 | 4 |
| Pietra Marazzi | — | — | 5 | — | — | 2 | 7 | — | — | 2 | — | 2 | — | — | 3 | 3 |
| Piùvera | 1 | — | 9 | 4 | — | 2 | 16 | 1 | 1 | 1 | — | 2 | 1 | — | — | 3 |
| Pomaro Monferrato | 2 | 2 | 5 | 1 | — | — | 10 | — | — | 2 | — | 2 | — | — | 2 | 2 |
| Pontecurone | 2 | 1 | 38 | 14 | 9 | 9 | 73 | 11 | 5 | 2 | 1 | 4 | 7 | 4 | 15 | 8 |
| Pontestura | 1 | 2 | 30 | 8 | 4 | 8 | 53 | 20 | 6 | 6 | 3 | 3 | 3 | 2 | 8 | 4 |
| Ponti | 3 | 1 | 12 | 7 | 1 | 2 | 26 | 4 | 1 | 1 | 1 | 1 | 2 | — | 2 | 4 |
| Ponzano Monferrato | — | — | 6 | — | — | 1 | 7 | 2 | — | 2 | — | 1 | 2 | — | 1 | 4 |
| Ponzone | — | — | 30 | 1 | 2 | 3 | 36 | 14 | — | 9 | 1 | 9 | 5 | — | 5 | 19 |
| Pozzolo Groppo | — | 1 | 4 | — | — | — | 5 | 1 | — | 2 | — | — | — | — | 2 | 2 |
| Pozzolo Formigaro | 2 | 1 | 38 | 12 | 6 | 16 | 75 | 21 | 13 | 4 | 1 | 8 | 7 | — | 2 | 17 |
| Prasco | 2 | 2 | 9 | — | — | — | 13 | — | — | 3 | — | 3 | — | — | 2 | 5 |
| Predosa | 2 | 5 | 31 | 6 | 7 | 9 | 60 | 11 | 9 | 5 | 1 | 3 | 5 | 3 | 11 | 2 |
| Quarngento | 2 | 4 | 18 | 2 | 3 | 1 | 30 | 4 | 1 | 1 | — | 2 | — | — | 4 | 2 |
| Quattordio | 1 | 2 | 13 | 2 | 1 | 3 | 22 | 2 | 2 | 3 | — | — | 4 | — | — | 4 |
| Ricaldone | — | 1 | 10 | — | — | 1 | 12 | 1 | — | 1 | 1 | 1 | 1 | — | — | 2 |
| Rivalta Bormida | 3 | 8 | 25 | 8 | 4 | 5 | 53 | 31 | — | 2 | 1 | 2 | 2 | — | 2 | 6 |
| Rivarone | — | — | 8 | 1 | — | — | 10 | 2 | — | 1 | — | 1 | — | — | 3 | 3 |
| Roccaforte Ligure | — | — | 3 | — | — | — | 3 | 3 | — | 4 | — | — | — | — | 3 | 3 |
| Rocca Grimalda | 1 | 1 | 16 | 2 | 1 | 2 | 23 | 1 | 1 | 3 | 1 | 2 | 2 | — | 3 | 7 |
| Rocchetta Ligure | — | — | 5 | 2 | 2 | 1 | 10 | 1 | — | 2 | — | 1 | 1 | — | 4 | 6 |
| Rosignano Monferrato | 7 | 1 | 20 | 4 | 2 | 2 | 34 | 8 | — | 6 | 1 | 4 | 2 | — | 1 | 7 |
| Sala Monferrato | 1 | 2 | 5 | 3 | 1 | — | 12 | 1 | — | 1 | — | — | 3 | — | 3 | 3 |
| Sale | — | 7 | 45 | 33 | 7 | 26 | 118 | 23 | 12 | 7 | 2 | 8 | 7 | 10 | 25 | 25 |
| San Cristòforo | — | — | 10 | 2 | 1 | 1 | 14 | — | — | 1 | — | — | — | — | 2 | 2 |
| San Giorgio Monferrato | 5 | 3 | 13 | 1 | — | — | 22 | 3 | 1 | 3 | — | — | 2 | — | 5 | 5 |
| San Salvatore Monferrato | 3 | — | 37 | 20 | 8 | 17 | 85 | 18 | 12 | 6 | 2 | 5 | 9 | — | 8 | 22 |
| San Sebastiano Curone | 5 | 3 | 20 | 11 | 6 | 8 | 53 | 6 | 2 | 2 | 1 | 3 | 5 | — | 6 | 14 |
| Sant'Agata Fossili | — | — | 5 | 1 | 1 | 1 | 8 | 1 | — | 3 | — | 1 | — | — | — | 2 |
| Sardigliano | 3 | 1 | 13 | 2 | 1 | 1 | 21 | 2 | — | 4 | — | — | 2 | — | — | 7 |
| Sarezano | 1 | — | 13 | 1 | — | — | 15 | — | — | 4 | — | 5 | — | — | 2 | 7 |
| Serralunga di Crea | 3 | 3 | 22 | 8 | 2 | 8 | 46 | 1 | — | 5 | — | 1 | 1 | — | 1 | 8 |
| Serravalle Scrivia | 9 | 10 | 84 | 36 | 24 | 34 | 197 | 24 | 9 | 8 | 1 | 6 | 15 | 14 | 37 | 87 |
| Sezzadio | 3 | 4 | 16 | 10 | 1 | 4 | 38 | 9 | 9 | 2 | 1 | 3 | 3 | — | 1 | 7 |
| Silvano d'Orba | 9 | 2 | 27 | 10 | 5 | 7 | 60 | 7 | 2 | 4 | — | — | 4 | — | 5 | 9 |

PIEMONTE - VALLE D'AOSTA

Alessandria - Valle d'Aosta

| COMUNI | COMMERCIO FISSO | | | | | Totale | COMMERCIO AMBULANTE | | RIVEN- DITE DI TA- BAC- CHI | CON- CESSIO- NI DI FAR- MACIE | ESERCIZI PUBBLICI | | | Totale |
|--------|----------------------|-----------------------------|----------------------|--|-------------------------------|--------|---------------------|-----------------------------|--|---|--------------------------|--------------|-------|--------|
| | all'ingrosso | | al minuto | | | | Totale | non ali- men- tari | | | Risto- ranti, ecc. | Bar, ecc. | Altri | |
| | ali- men- tari | non ali- men- tari | ali- men- tari | tessili, abbi- glia- mento, arreda- mento | mec- canici e affini | | | | | | | | | |

Segue Provincia di ALESSANDRIA

| | | | | | | | | | | | | | | | |
|------------------------|-----|-----|-------|-------|-----|-------|--------|-------|-------|-----|-----|-----|-------|-----|-------|
| Solero | 9 | 3 | 25 | 7 | 1 | 1 | 46 | 2 | 1 | 1 | 4 | 5 | — | 9 | |
| Solonghello | — | 2 | 4 | — | — | 1 | 7 | 2 | 1 | 2 | 1 | 2 | — | 3 | |
| Spigno Monferrato | 6 | 4 | 25 | 14 | 4 | 7 | 60 | 13 | 5 | 8 | 3 | 3 | 5 | 11 | |
| Spineto Scrivia | — | 2 | 4 | — | 1 | — | 7 | 2 | 1 | 1 | 1 | 1 | 1 | 3 | |
| Stazzano | 1 | 1 | 17 | 7 | 2 | 5 | 33 | 4 | 1 | 3 | 1 | 3 | — | 7 | |
| Strevi | 8 | — | 22 | 1 | 1 | 10 | 42 | 14 | 2 | 2 | 4 | — | 2 | 6 | |
| Tagliolo Monferrato | 1 | — | 13 | 1 | 1 | 1 | 17 | 2 | 2 | 2 | — | — | 2 | 4 | |
| Tassarolo | — | — | 5 | 1 | — | 1 | 7 | 2 | — | 1 | — | 4 | 1 | 5 | |
| Terruggia | 3 | 1 | 11 | 1 | — | — | 16 | 3 | 1 | 2 | 1 | 2 | — | 5 | |
| Terzo | — | 2 | 10 | — | — | 3 | 15 | 9 | 5 | 2 | — | 1 | — | 3 | |
| Ticineto | 5 | — | 22 | 6 | 6 | 5 | 44 | 6 | 1 | 1 | 1 | 5 | — | 5 | |
| Tortona | 38 | 66 | 273 | 132 | 61 | 94 | 664 | 96 | 49 | 35 | 5 | 32 | 82 | 178 | |
| Treville | — | — | 7 | 1 | — | 1 | 9 | — | — | — | — | 1 | — | 1 | |
| Trisobbio | 15 | 3 | 14 | — | — | 1 | 33 | 4 | — | 2 | — | 2 | 4 | 10 | |
| Valenza | 11 | 25 | 233 | 77 | 54 | 65 | 465 | 58 | 25 | 10 | 3 | 7 | 55 | 87 | |
| Valmacca | — | 5 | 27 | 2 | 1 | 3 | 38 | 28 | 5 | 2 | 1 | 7 | — | 11 | |
| Vignale Monferrato | — | — | 20 | 7 | 3 | 10 | 40 | 5 | 1 | 4 | 1 | 5 | 4 | 10 | |
| Vignole Borbera | 3 | 2 | 26 | 6 | 3 | 6 | 46 | 6 | 4 | 2 | 1 | 3 | — | 6 | |
| Viguzzolo | — | 2 | 33 | 11 | 4 | 21 | 71 | 12 | 5 | 2 | 1 | 6 | 10 | 17 | |
| Villadeati | 5 | 2 | 9 | 1 | 1 | 6 | 24 | 3 | 1 | 3 | 1 | 2 | 1 | 7 | |
| Villaveria | — | — | 14 | 3 | — | 6 | 25 | 1 | — | 2 | 1 | — | 4 | 3 | |
| Villamiròglio | — | — | 6 | — | 1 | 5 | 12 | 3 | 1 | 2 | — | 2 | 1 | 7 | |
| Villanova Monferrato | 3 | 3 | 29 | 7 | 3 | 12 | 57 | 32 | 6 | 2 | 1 | 3 | 2 | 6 | |
| Villaromagnano | — | 2 | 9 | — | — | 2 | 15 | — | — | 1 | 1 | 2 | 1 | 5 | |
| Visone | 2 | 1 | 19 | 4 | 4 | 2 | 32 | 13 | 7 | 3 | 1 | 3 | 2 | 6 | |
| Volpedo | 1 | — | 17 | 11 | 5 | 5 | 39 | 9 | 6 | 2 | 1 | — | 2 | 5 | |
| Volpeglino | — | — | 3 | — | — | — | 3 | 1 | — | 1 | — | — | — | 1 | |
| Voltaggio | — | 1 | 26 | 4 | 4 | — | 35 | 3 | 1 | 2 | 1 | 2 | 4 | 11 | |
| TOTALE DELLA PROVINCIA | 806 | 814 | 5.374 | 1.934 | 894 | 1.788 | 11.610 | 2.327 | 1.114 | 752 | 150 | 776 | 1.095 | 806 | 2.677 |

VALLE D'AOSTA

| | | | | | | | | | | | | | | |
|------------------------|----|----|-----|-----|----|-----|-----|-----|----|----|---|----|----|-----|
| Allain | — | — | 4 | — | 1 | — | 5 | — | — | 2 | — | 6 | — | 6 |
| Antey Saint André | — | — | 11 | 1 | — | — | 12 | — | — | 2 | — | 7 | — | 14 |
| Aosta | 72 | 60 | 246 | 183 | 94 | 124 | 779 | 168 | 94 | 21 | 6 | 22 | 90 | 180 |
| Arnaz | 2 | 3 | 11 | 1 | 2 | 2 | 21 | 1 | — | 2 | — | — | 3 | 5 |
| Arvier | 1 | 4 | 9 | 1 | 3 | — | 18 | 17 | 7 | 2 | — | 5 | — | 10 |
| Avise | — | 3 | 5 | — | — | — | 8 | 2 | 2 | 1 | — | 2 | — | 4 |
| Ayas | 3 | 4 | 48 | 6 | 1 | 7 | 69 | 1 | 1 | 4 | 1 | 4 | 23 | 68 |
| Aymavilles | 2 | — | 11 | 1 | 3 | — | 17 | — | — | 3 | — | 10 | 2 | 16 |
| Bard | — | — | 1 | 1 | — | 1 | 3 | 2 | 2 | 1 | — | 1 | 1 | 4 |
| Bionaz | 1 | — | 2 | — | — | 1 | 4 | — | — | 1 | — | — | — | 5 |
| Brissogne | — | — | 8 | — | — | — | 8 | — | — | 2 | — | 3 | — | 6 |
| Brusson | — | — | 19 | 1 | 1 | 4 | 25 | — | — | 3 | 1 | 5 | 2 | 18 |
| Challant Saint Anselme | — | 1 | 9 | 2 | 1 | 1 | 13 | 3 | 1 | 2 | — | 1 | — | 7 |
| Challant Saint Victor | — | 2 | 8 | — | — | 2 | 12 | — | — | 2 | — | 2 | — | 3 |
| Chambave | 4 | 3 | 9 | 4 | 3 | 3 | 26 | 3 | 2 | 1 | 1 | 5 | — | 5 |
| Chamois | — | — | 5 | — | — | — | 5 | — | — | 1 | — | 1 | — | 2 |
| Champdepraz | — | — | 4 | 2 | — | 2 | 8 | 6 | 5 | 1 | — | 3 | 2 | 7 |
| Champorcher | — | — | 10 | 1 | — | 2 | 13 | 5 | 3 | 2 | — | 4 | 5 | 8 |
| Charvensod | — | — | 10 | 3 | — | — | 13 | 5 | 3 | 4 | — | 6 | 2 | 17 |
| Châtillon | 9 | 6 | 37 | 28 | 12 | 19 | 111 | 15 | 12 | 5 | 1 | 15 | 6 | 32 |
| Cogne | — | — | 18 | 7 | 6 | 7 | 38 | 1 | 1 | 3 | — | 7 | 5 | 24 |
| Courmayeur | 2 | — | 31 | 19 | 6 | 10 | 68 | 2 | 1 | 6 | 1 | 10 | 48 | 59 |
| Donnaz | 1 | — | 23 | 6 | 6 | 7 | 43 | 2 | 2 | 2 | 1 | 5 | 3 | 11 |
| Doues | — | 1 | 3 | — | — | — | 4 | — | — | 1 | — | 3 | — | 4 |
| Émarese | — | — | 4 | — | — | — | 4 | — | — | 1 | — | 2 | — | 2 |
| Étroubles | — | — | 11 | 2 | 1 | 4 | 18 | 1 | 1 | 1 | — | 3 | — | 4 |
| Fénis | 5 | 2 | 16 | 7 | 2 | 7 | 39 | 8 | 7 | 2 | — | 6 | 1 | 2 |
| Fontainemore | — | — | 7 | 1 | — | — | 8 | — | — | 1 | — | 4 | — | 5 |
| Gaby | 1 | — | 8 | 1 | — | 1 | 11 | 3 | — | 1 | — | — | 3 | 6 |
| Gignod | 4 | 4 | 5 | — | — | 3 | 16 | 5 | 4 | 3 | — | 5 | 1 | 9 |
| Gressan | 5 | — | 11 | 3 | 1 | 2 | 22 | 5 | — | 2 | — | 5 | 4 | 17 |
| Gressoney-La Trinité | — | — | 6 | 3 | — | 5 | 14 | 1 | — | 1 | — | 11 | 10 | 30 |
| Gressoney Saint Jean | — | 3 | 10 | 3 | 1 | 2 | 19 | 1 | — | 2 | — | 15 | 15 | 43 |
| Hône | 1 | 5 | 8 | 6 | 2 | 5 | 27 | 3 | 3 | 2 | — | 2 | — | 6 |
| Introd | — | — | 6 | 1 | 1 | — | 8 | — | — | 1 | — | 2 | — | 3 |
| Issime | 3 | — | 6 | 1 | — | — | 10 | 1 | 1 | 2 | — | 3 | — | 5 |
| Issogne | — | — | 11 | 2 | 1 | 1 | 15 | 3 | 2 | — | — | — | 5 | 6 |
| Jovençon | — | — | 4 | — | — | — | 4 | — | — | 1 | — | 2 | — | 2 |
| La Magdeleine | — | — | 2 | — | — | — | 2 | — | — | 1 | — | 1 | — | 1 |
| La Salle | 4 | 1 | 13 | 5 | — | 5 | 28 | 1 | — | 3 | — | 9 | — | 14 |
| La Thuile | 1 | — | 17 | 6 | 6 | 7 | 37 | 4 | 2 | 3 | — | 5 | — | 21 |

VALLE D'AOSTA - LIGURIA

Valle d'Aosta - Imperia

| COMUNI | COMMERCIO FISSO | | | | | | COMMERCIO AMBULANTE | | RIVEN- DITE DI TA- BAC- CHI | CON- CESSIO- NI DI FAR- MACIE | ESERCIZI PUBBLICI | | | | | |
|--------------------------------|----------------------|-----------------------------|----------------------|--|-------------------------------|---|---------------------|--------|--|---|-----------------------------|--------------------------|--------------|-------|--------|-------|
| | all'ingrosso | | al minuto | | | | Totale | Totale | | | non ali- men- tari | Risto- ranti, ecc. | Bar, ecc. | Altri | Totale | |
| | ali- men- tari | non ali- men- tari | ali- men- tari | tessili, abbi- glia- mento, arreda- mento | mec- canici e affini | pro- dotti e ar- ticolli vari | | | | | | | | | | |
| Lillianes | — | — | 6 | 1 | — | — | 7 | — | — | 1 | — | 3 | 6 | 1 | 2 | 6 |
| Montjovet | — | — | 10 | 1 | — | — | 17 | — | — | 1 | — | 3 | 6 | — | 5 | 11 |
| Morgex | 3 | — | 11 | 11 | 5 | 4 | 34 | 6 | 4 | 1 | 1 | 5 | 5 | 3 | 6 | 14 |
| Nus | 8 | 8 | 27 | 9 | 5 | 11 | 68 | 7 | 4 | 1 | 1 | 11 | 5 | 5 | 2 | 18 |
| Ollomont | — | — | 2 | — | — | — | 2 | — | — | 1 | 1 | 1 | 2 | — | 2 | 3 |
| Oyace | 1 | — | 2 | — | — | — | 3 | — | — | 1 | 1 | 3 | 5 | 1 | 5 | 5 |
| Perloz | — | — | 6 | — | — | — | 6 | — | — | 3 | — | 5 | — | — | 1 | 6 |
| Pollein | — | — | 5 | — | — | 1 | 6 | 4 | 1 | 2 | — | 3 | 1 | 1 | 5 | 5 |
| Pont-Bozet | — | — | 5 | — | — | — | 6 | — | — | 2 | — | 4 | — | — | 3 | 7 |
| Pontey | — | — | 8 | 1 | 1 | 2 | 12 | 1 | 1 | 2 | — | 4 | — | — | 4 | 4 |
| Pont Saint Martin | 12 | 5 | 32 | 27 | 15 | 26 | 117 | 27 | 22 | 4 | 1 | 17 | 13 | 13 | 43 | 43 |
| Pré Saint Didier | 1 | — | 9 | 3 | 2 | 2 | 17 | — | — | 3 | — | 10 | 11 | 15 | 36 | 36 |
| Quart | 3 | 4 | 22 | 8 | 2 | 6 | 45 | 8 | 7 | 5 | — | 11 | 3 | 3 | 17 | 17 |
| Rhêmes Notre Dame | — | — | 1 | — | — | — | 1 | — | — | 1 | — | 2 | — | — | 3 | 5 |
| Rhêmes Saint Georges | 2 | — | — | — | — | — | 2 | — | — | 1 | — | 1 | — | — | 1 | 1 |
| Roisan | — | 2 | 3 | — | — | — | 5 | — | — | 1 | — | 3 | — | 1 | 4 | 4 |
| Saint Christophe | 3 | 2 | 9 | 1 | 2 | — | 17 | 8 | 8 | 3 | — | 6 | 4 | — | 10 | 10 |
| Saint Denis | — | — | 5 | 1 | — | — | 6 | — | — | 1 | — | 1 | — | 2 | 3 | 3 |
| Saint Marcel | — | 2 | 10 | 2 | 2 | 1 | 17 | 4 | 1 | 1 | — | 10 | — | — | 13 | 13 |
| Saint Nicolas | — | 1 | 5 | — | — | 1 | 7 | — | — | 1 | — | 2 | 1 | 5 | 8 | 8 |
| Saint Oyen | — | — | 2 | 1 | — | — | 3 | — | — | — | — | — | 1 | 2 | 3 | 3 |
| Saint Pierre | 15 | 1 | 12 | 3 | 2 | 6 | 39 | 5 | 4 | 2 | — | 6 | 2 | 6 | 14 | 14 |
| Saint Rhémy | 2 | — | 8 | — | 3 | 1 | 16 | 5 | 4 | 1 | — | 7 | — | 3 | 10 | 10 |
| Saint Vincent | 16 | 4 | 59 | 24 | 11 | 21 | 135 | 16 | 9 | 4 | 1 | 18 | 10 | 40 | 68 | 68 |
| Sarre | 4 | — | 10 | — | — | — | 14 | 2 | 2 | 2 | — | 1 | 3 | 4 | 8 | 8 |
| Torgnon | — | — | 10 | 1 | — | — | 11 | — | — | 1 | — | 4 | — | 2 | 6 | 6 |
| Valgrisanche | — | — | 3 | — | — | — | 4 | 1 | 1 | 1 | — | 2 | 3 | 5 | 10 | 10 |
| Valpelline | — | 3 | 9 | — | — | 2 | 14 | 1 | — | 1 | — | 3 | — | 5 | 8 | 8 |
| Valsavaranche | — | — | 3 | — | — | — | 3 | — | — | 1 | — | — | — | 2 | 2 | 2 |
| Valtournanche | 2 | — | 20 | 10 | 9 | 8 | 49 | 2 | — | 3 | 1 | 5 | 8 | 56 | 69 | 69 |
| Verrayes | 10 | 1 | 16 | 3 | 3 | 3 | 36 | 4 | 1 | 2 | — | 9 | 1 | 1 | 11 | 11 |
| Verrès | 10 | 9 | 33 | 13 | 9 | 25 | 99 | 7 | 3 | 2 | — | 6 | 10 | 12 | 28 | 28 |
| Villeneuve | 5 | 3 | 8 | 7 | 4 | 3 | 30 | 5 | 3 | 1 | — | 1 | 2 | 8 | 11 | 11 |
| TOTALE DELLA PROVINCIA | 218 | 147 | 1.058 | 437 | 230 | 363 | 2.453 | 385 | 231 | 164 | 21 | 356 | 289 | 536 | 1.181 | 1.181 |

Segue VALLE D'AOSTA

Provincia di IMPERIA

| | | | | | | | | | | | | | | | | |
|--------------------------------|-----|----|-----|-----|----|-----|-------|-----|-----|----|---|----|-----|-----|-----|-----|
| Airole | — | 1 | 15 | — | — | — | 16 | 10 | 2 | 2 | — | 5 | — | 2 | 7 | 7 |
| Apricale | 1 | 2 | 8 | 2 | 2 | 1 | 16 | 2 | 1 | 1 | — | 3 | 1 | — | 4 | 4 |
| Aquila di Arroscia | — | — | 3 | — | — | 2 | 5 | 1 | 1 | 1 | — | 1 | — | — | 1 | 1 |
| Armo | — | — | 1 | — | — | — | 1 | 1 | — | — | — | — | — | — | 1 | 1 |
| Aurigo | — | 2 | 8 | 1 | 1 | 1 | 13 | 3 | 1 | 2 | — | 4 | 2 | 6 | 6 | 6 |
| Badalucco | 1 | — | 31 | 10 | 6 | 12 | 60 | 14 | 5 | 3 | 1 | 5 | — | 6 | 11 | 11 |
| Baiardo | — | — | 11 | 3 | 1 | 2 | 17 | 1 | — | 2 | — | 3 | 2 | 6 | 11 | 11 |
| Bordighera | 31 | 37 | 110 | 89 | 23 | 42 | 332 | 83 | 56 | 11 | 3 | 26 | 50 | 83 | 159 | 159 |
| Borghetto d'Arroscia | — | 1 | 9 | 2 | 1 | 1 | 14 | 6 | — | 5 | — | 4 | — | — | 4 | 4 |
| Borgomaro | 3 | 6 | 21 | 3 | — | 3 | 36 | 11 | 3 | 6 | 1 | 11 | — | 1 | 12 | 12 |
| Camporosso | 11 | 1 | 19 | 7 | 1 | 3 | 42 | 30 | 18 | 2 | — | 7 | 3 | 2 | 12 | 12 |
| Caravonica | — | — | 5 | — | — | — | 5 | 1 | — | 1 | — | 1 | — | — | 1 | 1 |
| Carpasio | — | — | 3 | — | — | — | 4 | 1 | — | 1 | — | 2 | — | 2 | 4 | 4 |
| Castellaro | — | — | 7 | — | — | — | 8 | 11 | 11 | 1 | — | 3 | — | — | 3 | 3 |
| Castel Vittorio | — | — | 15 | 1 | 3 | 5 | 24 | 8 | 8 | 1 | — | 4 | 2 | 1 | 7 | 7 |
| Ceriana | 7 | 9 | 23 | 7 | 1 | 2 | 49 | 31 | 4 | 2 | 1 | 5 | 4 | — | 9 | 9 |
| Cervo | 4 | 2 | 26 | 6 | — | 6 | 44 | 13 | 4 | 2 | — | 8 | 10 | 16 | 34 | 34 |
| Césio | — | 1 | 9 | — | — | — | 11 | 1 | — | 4 | — | 3 | — | 3 | 6 | 6 |
| Chiusanico | — | 1 | 10 | — | — | — | 11 | 13 | 2 | 4 | — | 3 | 1 | — | 4 | 4 |
| Chiusavécchia | 4 | 2 | 10 | 3 | 1 | 3 | 23 | 10 | — | 3 | — | 4 | — | 1 | 5 | 5 |
| Cipressa | 1 | — | 8 | — | 1 | — | 10 | 10 | 2 | 4 | — | 2 | 3 | 2 | 7 | 7 |
| Civezza | — | 1 | 7 | — | — | — | 8 | 5 | 1 | 1 | — | 1 | 1 | 1 | 3 | 3 |
| Còsio di Arroscia | 5 | 6 | 6 | 2 | — | 1 | 20 | 15 | 4 | 1 | — | 2 | 2 | 1 | 5 | 5 |
| Costarainera | — | 1 | 5 | 1 | — | — | 7 | 1 | — | 2 | — | 1 | — | — | 1 | 1 |
| Diano Arentino | 4 | 1 | 1 | — | — | — | 6 | 1 | — | 1 | — | 4 | — | — | 4 | 4 |
| Diano Castello | 1 | 1 | 9 | 1 | 2 | — | 14 | 2 | 2 | 2 | — | 2 | — | 4 | 6 | 6 |
| Diano Marina | 18 | 9 | 70 | 54 | 21 | 28 | 200 | 32 | 18 | 9 | 2 | 16 | 24 | 120 | 160 | 160 |
| Diano San Pietro | 3 | 1 | 7 | — | — | — | 11 | 4 | 2 | 3 | — | 4 | — | 1 | 5 | 5 |
| Dolceacqua | 28 | 14 | 2 | — | 1 | 2 | 47 | 6 | — | 2 | 1 | 5 | 5 | 3 | 13 | 13 |
| Dolcedo | 1 | 9 | 16 | 2 | — | 1 | 29 | 4 | — | 4 | — | 3 | 1 | — | 4 | 4 |
| Imperia | 323 | 78 | 567 | 177 | 87 | 121 | 1.353 | 410 | 129 | 49 | 7 | 84 | 137 | 72 | 293 | 293 |
| Isolabona | 2 | 3 | 9 | 2 | 1 | — | 17 | 1 | — | 1 | — | — | 2 | 2 | 4 | 4 |
| Lucinasco | 1 | — | 5 | — | — | — | 6 | 3 | — | 2 | — | 1 | — | — | 1 | 1 |
| Mendatica | 1 | 5 | 7 | 2 | — | — | 15 | 3 | — | 1 | — | 1 | — | 3 | 4 | 4 |
| Molini di Triora | 3 | — | 20 | 6 | 2 | 9 | 40 | 18 | 18 | 10 | 1 | 10 | 4 | 4 | 18 | 18 |
| Montalto Ligure | — | — | 8 | 1 | 2 | 3 | 14 | 1 | — | 2 | — | 3 | 1 | — | 4 | 4 |

LIGURIA

Imperia - Savona

| COMUNI | COMMERCIO FISSO | | | | | | COMMERCIO AMBULANTE | | RIVEN- DITE DI TA- BAC- CHI | CON- CESSIO- NI DI FAR- MACIE | ESERCIZI PUBBLICI | | | | |
|--------|----------------------|-----------------------------|----------------------|--|--------------------------|---|---------------------|--------|--|---|-----------------------------|--------------------------|--------------|-------|--------|
| | all'ingrosso | | al minuto | | | | Totale | Totale | | | non ali- men- tari | Risto- ranti, ecc. | Bar, ecc. | Altri | Totale |
| | ali- men- tari | non ali- men- tari | ali- men- tari | tessili, abbi- glia- mento, arreda- mento | meccanici e affini | pro- dotti e ar- ticolli vari | | | | | | | | | |

Segue Provincia di IMPERIA

| | | | | | | | | | | | | | | | | |
|--------------------------|-----|-----|-------|-------|-----|-----|-------|-------|-----|-----|----|-----|-----|-----|-------|----|
| Montegrosso Pian Latte | — | 2 | 4 | — | — | 6 | — | — | 1 | — | — | 1 | — | — | 1 | 2 |
| Olivetta San Michele | 1 | 1 | 11 | 2 | — | 1 | 16 | 3 | 2 | 3 | — | 4 | — | — | — | 4 |
| Ospedaletti | 12 | 38 | 46 | 31 | 12 | 13 | 152 | 53 | 26 | 3 | 1 | 10 | 10 | 31 | 51 | 3 |
| Perinaldo | 2 | — | 18 | 2 | — | 2 | 26 | 6 | — | 1 | — | 2 | 2 | 1 | — | 4 |
| Pietrabruna | 7 | — | 4 | — | — | — | 11 | 2 | — | 3 | — | 2 | 2 | — | — | 28 |
| Pieve di Teco | 5 | 12 | 39 | 23 | 9 | 15 | 103 | 38 | 20 | 9 | 1 | 8 | 5 | 15 | — | 19 |
| Pigna | — | — | 31 | 9 | 3 | 4 | 47 | 5 | 4 | 3 | 1 | 9 | 4 | 6 | — | 2 |
| Pompeiana | — | — | 5 | 1 | — | 2 | 8 | — | — | 1 | — | 2 | — | — | — | 4 |
| Pontedassio | 5 | 1 | 20 | 5 | 2 | 3 | 36 | 10 | 3 | 4 | 1 | 3 | — | 1 | — | 20 |
| Pornassio | 1 | 10 | 17 | — | 2 | 2 | 32 | — | — | 4 | 1 | 7 | 1 | 12 | — | 6 |
| Prelà | — | — | 10 | — | — | — | 10 | 4 | — | 4 | — | 5 | 1 | — | — | 4 |
| Ranzo | 10 | 7 | 8 | 7 | 1 | 3 | 36 | 10 | — | 3 | 1 | 3 | — | 1 | — | 6 |
| Rezzo | 5 | 12 | 2 | — | — | — | 19 | 1 | — | 3 | — | 4 | — | 2 | — | 6 |
| Riva Ligure | 13 | 17 | 15 | 6 | 1 | 2 | 54 | 19 | 16 | 1 | 1 | 2 | 4 | — | — | 6 |
| Rocchetta Nervina | — | 1 | 7 | 1 | — | — | 9 | 3 | 3 | 1 | — | 2 | 2 | 1 | — | 5 |
| San Bartolomeo del Cervo | 4 | — | 18 | 13 | 4 | 13 | 52 | 5 | 5 | 5 | 1 | 13 | 11 | 30 | — | 54 |
| San Biagio della Cima | — | 4 | 9 | — | — | — | 13 | 5 | 5 | 1 | — | 2 | — | — | — | 2 |
| San Lorenzo al Mare | 3 | 3 | 11 | 2 | 1 | 5 | 25 | 10 | 5 | 1 | 1 | 3 | 2 | 3 | — | 6 |
| San Remo | 260 | 391 | 806 | 393 | 100 | 251 | 2.201 | 488 | 278 | 46 | 11 | 130 | 301 | 379 | 810 | — |
| Santo Stefano al Mare | 4 | 11 | 15 | 5 | 1 | 4 | 40 | 16 | 8 | 1 | — | 3 | 2 | 1 | — | 5 |
| Seborga | — | — | 5 | — | — | — | 5 | 10 | 5 | 1 | — | 2 | 2 | 1 | — | 3 |
| Soldano | — | 3 | 5 | 1 | — | — | 9 | 1 | 1 | 1 | — | 2 | 1 | — | — | 3 |
| Taggia | 52 | 25 | 131 | 64 | 33 | 39 | 344 | 187 | 141 | 10 | 2 | 15 | 38 | 43 | 96 | 1 |
| Terzorio | — | — | 2 | — | — | — | 2 | — | — | 1 | — | — | 1 | — | — | 1 |
| Triora | 1 | — | 13 | 3 | 1 | 4 | 22 | — | — | 6 | — | 10 | 2 | 2 | 14 | 3 |
| Vallebona | — | — | 8 | — | — | 1 | 9 | 6 | 6 | 1 | — | 2 | — | 1 | — | 3 |
| Vallecrosia | 11 | 41 | 42 | 22 | 12 | 10 | 138 | 32 | 25 | 3 | 1 | 7 | 11 | 6 | 24 | 5 |
| Vasia | 1 | — | 8 | — | — | — | 9 | 5 | 1 | 3 | — | 3 | 2 | — | — | 5 |
| Ventimiglia | 30 | 123 | 280 | 149 | 46 | 89 | 717 | 385 | 112 | 28 | 5 | 88 | 75 | 57 | 220 | 5 |
| Vessalico | 3 | 1 | 6 | — | — | — | 10 | 3 | 3 | 1 | — | 5 | — | — | — | 5 |
| Villa Faraldi | — | — | 6 | — | — | — | 6 | 6 | 1 | 3 | — | 3 | 1 | — | — | 4 |
| TOTALE DELLA PROVINCIA | 883 | 897 | 2.692 | 1.122 | 387 | 714 | 6.695 | 2.070 | 962 | 305 | 46 | 593 | 732 | 929 | 2.254 | — |

Provincia di SAVONA

| | | | | | | | | | | | | | | | | |
|-----------------------------------|----|----|-----|-----|----|----|-----|-----|-----|----|---|----|----|-----|-----|---|
| Alassio | 23 | 13 | 223 | 145 | 41 | 47 | 492 | 74 | 45 | 9 | 2 | 31 | 71 | 342 | 444 | — |
| Albenga | 49 | 32 | 202 | 78 | 54 | 72 | 487 | 115 | 47 | 16 | 3 | 35 | 47 | 30 | 112 | — |
| Albisola Marina | 4 | 5 | 91 | 16 | 7 | 11 | 134 | 45 | 24 | 3 | 1 | 13 | 14 | 51 | 78 | — |
| Albisola Superiore | 25 | 10 | 95 | 26 | 11 | 17 | 184 | 60 | 40 | 4 | 1 | 19 | 12 | 9 | 40 | — |
| Altare | 2 | 4 | 38 | 20 | 7 | 14 | 85 | 16 | 9 | 3 | 1 | 9 | 8 | 4 | 21 | — |
| Andora | 13 | 5 | 44 | 20 | 12 | 8 | 102 | 27 | 11 | 6 | 1 | 4 | 6 | 13 | 23 | — |
| Arnasco | 1 | — | 6 | 2 | 1 | — | 10 | 2 | 2 | 1 | — | 3 | — | — | 3 | — |
| Balestrino | — | — | 6 | — | — | — | 6 | 2 | 2 | 1 | — | 2 | — | — | 2 | — |
| Bardinetto | — | — | 15 | 1 | — | — | 16 | 7 | 2 | 2 | — | 2 | 1 | 6 | 9 | — |
| Bergggi | — | — | 11 | — | 1 | — | 12 | 3 | 3 | 1 | — | 4 | 1 | 6 | 11 | — |
| Boissano | — | — | 3 | — | — | — | 3 | 1 | — | 1 | — | 1 | — | 1 | 2 | — |
| Borghetto Santo Spirito | 3 | 1 | 16 | 7 | 4 | 4 | 35 | 35 | 16 | 1 | 1 | 6 | 7 | 14 | — | — |
| Börgio Verezzi | 5 | — | 26 | 8 | 3 | 11 | 53 | 9 | 2 | 2 | 1 | 2 | 6 | 18 | 26 | — |
| Bòrmia | — | — | 12 | 1 | — | — | 13 | 4 | — | 3 | — | 3 | 2 | 1 | 6 | — |
| Cairo Montenotte | 32 | 26 | 171 | 55 | 29 | 30 | 343 | 54 | 25 | 19 | 3 | 39 | 40 | 12 | 91 | — |
| Calice Ligure | — | — | 9 | 2 | 1 | 3 | 15 | 7 | 4 | 2 | — | 2 | 4 | 3 | 9 | — |
| Calizzano | 8 | 14 | 42 | 13 | 6 | 5 | 88 | 9 | 3 | 6 | 1 | 8 | 4 | 7 | 19 | — |
| Carcare | 2 | 1 | 47 | 32 | 12 | 16 | 110 | 13 | 5 | 4 | 1 | 7 | 13 | 6 | 26 | — |
| Casanova Lerrone | 2 | — | 12 | 1 | 1 | 4 | 20 | 13 | 5 | 5 | — | 4 | 3 | 1 | 8 | — |
| Castelbianco | — | — | 7 | — | — | — | 7 | 11 | 11 | 3 | — | 6 | — | — | 6 | — |
| Castelvecchio di Rocca Barbena | — | — | 3 | — | — | — | 3 | — | — | 2 | — | 3 | 1 | — | 4 | — |
| Celle Ligure | — | — | 62 | 28 | 10 | 8 | 108 | 29 | 11 | 6 | 1 | 2 | 20 | 57 | 79 | — |
| Cengio | 4 | — | 48 | 32 | 7 | 22 | 113 | 14 | 5 | 5 | 1 | 8 | 6 | 22 | — | — |
| Ceriale | 10 | 1 | 48 | 15 | 11 | 13 | 98 | 17 | 3 | 5 | 1 | 3 | 5 | 12 | 20 | — |
| Cisano sul Neva | 1 | — | 8 | 2 | 2 | 8 | 21 | 3 | — | 4 | 1 | 3 | — | 1 | 4 | — |
| Cossèria | 2 | — | 10 | 1 | — | 1 | 14 | 1 | 1 | 4 | — | 5 | — | — | 5 | — |
| Dego | — | 9 | 29 | 7 | 5 | 3 | 53 | 12 | 4 | 10 | 1 | 7 | 3 | 9 | 19 | — |
| Erli | 5 | — | 3 | — | — | — | 8 | 5 | 1 | 1 | — | 3 | 2 | 2 | 7 | — |
| Finale Ligure | 23 | 2 | 70 | 74 | 40 | 56 | 265 | 251 | 154 | 15 | 4 | 51 | 87 | 208 | 346 | — |
| Garlenda | 2 | 1 | 4 | 3 | — | — | 10 | 3 | 3 | 1 | — | 2 | 1 | — | 3 | — |
| Giustenice | 2 | — | 5 | — | — | — | 7 | — | — | 2 | — | 2 | — | — | 2 | — |
| Giusvalla | — | — | 8 | — | — | — | 8 | 4 | 1 | 3 | — | 4 | 1 | 1 | 6 | — |
| Laiuguglia | 1 | 2 | 76 | 29 | 8 | 18 | 134 | 28 | 9 | 3 | 1 | 8 | 9 | 111 | 128 | — |
| Loano | 36 | 14 | 129 | 49 | 32 | 39 | 299 | 118 | 35 | 10 | 2 | 16 | 52 | 122 | 190 | — |
| Magliolo | — | 1 | 3 | — | — | — | 4 | 2 | — | 1 | — | 4 | 1 | 3 | 8 | — |
| Mallare | 1 | — | 29 | 2 | 2 | 2 | 36 | 6 | — | 4 | — | 8 | 4 | — | 12 | — |
| Massimino | — | — | 3 | 2 | — | — | 5 | 1 | — | 1 | — | 1 | 1 | 1 | 3 | — |

LIGURIA

Savona - Genova

| COMUNI | COMMERCIO FISSO | | | | | | COMMERCIO AMBULANTE | | RIVENDITE DI TABACCHI | CONCESSIONI DI FARMACIE | ESERCIZI PUBBLICI | | | | |
|--------|-----------------|----------------|-----------|-------------------------------------|--------------------|--------------------------|---------------------|----------------|-----------------------|-------------------------|-------------------|------------------|-----------|-------|--------|
| | all'ingrosso | | al minuto | | | | Totale | non alimentari | | | Totale | Ristoranti, ecc. | Bar, ecc. | Altri | Totale |
| | alimenti | non alimentari | alimenti | tessili, abbigliamento, arredamento | meccanici e affini | prodotti e articoli vari | | | | | | | | | |

Segue Provincia di SAVONA

| | | | | | | | | | | | | | | | |
|-------------------------------|------------|------------|--------------|--------------|------------|------------|--------------|--------------|------------|------------|-----------|------------|------------|--------------|--------------|
| Millésimo | 8 | 2 | 37 | 22 | 15 | 13 | 97 | 17 | 8 | 6 | 2 | 6 | 4 | 12 | 22 |
| Mioglia | — | 1 | 7 | 4 | — | 3 | 15 | 1 | 1 | 2 | — | 1 | — | 4 | 5 |
| Murialdo | — | — | 11 | 1 | — | 3 | 15 | 1 | 1 | 4 | — | 7 | — | 6 | 13 |
| Nasino | — | — | 4 | — | — | — | 4 | 1 | 1 | 2 | — | 3 | — | — | 3 |
| Noli | 11 | 2 | 47 | 15 | 7 | 10 | 92 | 33 | 4 | 3 | 1 | 12 | 7 | 42 | 61 |
| Onzo | — | — | 4 | 1 | — | — | 5 | 1 | 1 | 1 | — | 2 | — | 1 | 3 |
| Orco Feglino | — | — | 3 | — | 1 | — | 4 | 1 | 1 | 2 | — | 4 | 2 | 2 | 8 |
| Ortovero | 9 | — | 15 | 4 | 2 | 3 | 33 | 5 | 3 | 2 | — | 3 | 2 | 2 | 7 |
| Osiglia | — | — | 13 | 1 | — | — | 14 | 5 | 2 | 3 | — | 2 | 1 | — | 3 |
| Pallare | — | — | 22 | 3 | 2 | 7 | 34 | 4 | — | 3 | — | 4 | 4 | 2 | 10 |
| Piana Crixia | — | 6 | 19 | 10 | 1 | 1 | 37 | 5 | — | 6 | 1 | 8 | — | 7 | 15 |
| Pietra Ligure | 11 | 3 | 56 | 30 | 16 | 31 | 147 | 147 | 80 | 5 | 3 | 11 | 17 | 67 | 95 |
| Plodio | — | — | 3 | — | — | — | 3 | 1 | 1 | 1 | — | 2 | — | — | 3 |
| Pontinvrea | — | — | 9 | 3 | — | — | 12 | 4 | 2 | 2 | — | 8 | — | 2 | 10 |
| Quiliano | 12 | 5 | 71 | 16 | 4 | 7 | 115 | 35 | 14 | 10 | 1 | 18 | 13 | 10 | 41 |
| Rialto | — | — | 5 | — | — | — | 5 | 3 | 2 | 2 | — | 3 | — | — | 3 |
| Roccaignale | — | — | 8 | 1 | 1 | 2 | 12 | 6 | 3 | 4 | — | 3 | 3 | — | 6 |
| Sassello | 5 | 7 | 30 | 7 | 4 | 17 | 70 | 11 | 5 | 7 | 1 | 5 | 6 | 25 | 36 |
| Savona | 119 | 143 | 856 | 435 | 154 | 272 | 1.979 | 477 | 289 | 57 | 23 | 183 | 314 | 88 | 585 |
| Spotorno | — | — | 37 | 14 | 13 | 19 | 83 | 17 | 4 | 2 | 1 | 14 | 7 | 7 | 84 |
| Stella | — | — | 33 | 1 | — | — | 34 | 21 | 6 | 9 | 1 | 14 | 3 | 3 | 24 |
| Stellanello | — | — | 12 | 4 | — | 2 | 18 | 10 | — | 3 | — | 3 | 3 | — | 6 |
| Tèstico | — | — | 4 | — | — | — | 4 | 2 | — | 1 | — | 2 | 1 | 1 | 4 |
| Toirano | 4 | — | 14 | 3 | 2 | 1 | 24 | 7 | 2 | 2 | 1 | 1 | 1 | 3 | 5 |
| Tovo San Giacomo | — | — | 14 | — | — | — | 14 | 4 | 2 | 4 | — | 4 | 4 | 4 | 8 |
| Urbe | 1 | — | 31 | 5 | — | 1 | 38 | 14 | — | 7 | 1 | 12 | 6 | 12 | 30 |
| Vado Ligure | 22 | 23 | 125 | 37 | 21 | 17 | 245 | 52 | 23 | 10 | 2 | 30 | 36 | 13 | 79 |
| Varazze | 18 | 13 | 185 | 70 | 24 | 51 | 361 | 81 | 28 | 15 | 3 | 41 | 39 | 148 | 228 |
| Vendone | — | — | 7 | — | — | — | 7 | 6 | 2 | 3 | — | 3 | — | — | 3 |
| Vezzi Pörtio | 1 | — | 3 | — | — | — | 4 | 1 | 4 | — | — | 4 | — | 1 | 5 |
| Villanova d'Albenga | 2 | 22 | 13 | 5 | 2 | — | 44 | 5 | 3 | 1 | 1 | 4 | 2 | 1 | 7 |
| Zuccarello | — | 2 | 5 | — | — | — | 7 | 2 | 2 | 1 | — | 3 | — | — | 3 |
| TOTALE DELLA PROVINCIA | 479 | 370 | 3.317 | 1.363 | 576 | 872 | 6.977 | 1.981 | 972 | 353 | 71 | 733 | 913 | 1.577 | 3.223 |

Provincia di GENOVA

| | | | | | | | | | | | | | | | |
|----------------------------------|-----|-------|-------|-------|-----|-------|-------|-------|-------|-----|-----|-------|-------|-------|-------|
| Arenzano | 2 | 1 | 169 | 40 | 20 | 54 | 286 | 19 | 2 | 8 | 2 | 12 | 18 | 27 | 57 |
| Avegno | 4 | — | 15 | — | — | — | 19 | 21 | 1 | 3 | 1 | 8 | 3 | — | 11 |
| Bargagli | — | — | 34 | 3 | 2 | 7 | 46 | 66 | 22 | 12 | 1 | 19 | 6 | 4 | 29 |
| Bogliasco | 11 | 2 | 46 | 16 | 6 | 6 | 87 | 38 | 3 | 6 | 1 | 10 | 14 | 12 | 36 |
| Borzonasca | 2 | — | 50 | 14 | 4 | 7 | 77 | 20 | 3 | 11 | 1 | 16 | 6 | 4 | 26 |
| Busalla | 6 | 2 | 82 | 37 | 18 | 32 | 177 | 23 | 8 | 6 | 2 | 15 | 9 | 8 | 32 |
| Camogli | 24 | 5 | 94 | 29 | 16 | 28 | 196 | 56 | 19 | 9 | 3 | 29 | 27 | 24 | 80 |
| Campo Ligure | 5 | 1 | 30 | 19 | 10 | 7 | 72 | 10 | 3 | 4 | 1 | 9 | 8 | 2 | 19 |
| Campomorone | 5 | 1 | 86 | 23 | 9 | 24 | 148 | 6 | 1 | 10 | 2 | 23 | 18 | 11 | 52 |
| Carasco | 1 | 3 | 14 | 1 | 1 | — | 20 | 4 | 2 | 4 | 1 | 9 | 1 | 2 | 12 |
| Casarza Ligure | 1 | 1 | 25 | 3 | 4 | 6 | 40 | 10 | 2 | 4 | 1 | 9 | 5 | 2 | 16 |
| Casella | 7 | — | 24 | 5 | 5 | 5 | 46 | 1 | 1 | 4 | 1 | 14 | 3 | 2 | 19 |
| Castiglione Chiavarese | 1 | — | 14 | 2 | — | 8 | 25 | 23 | 12 | 8 | 1 | 6 | 3 | 7 | 16 |
| Ceranesi | 2 | — | 40 | 3 | — | 7 | 52 | 9 | 3 | 11 | 1 | 36 | 2 | 2 | 40 |
| Chiavari | 80 | 85 | 257 | 198 | 66 | 77 | 763 | 167 | 98 | 22 | 8 | 76 | 63 | 66 | 205 |
| Cicagna | 7 | 1 | 27 | 13 | 7 | 9 | 64 | 11 | 2 | 5 | 2 | 10 | 5 | 3 | 18 |
| Cogoleto | 39 | 26 | 42 | 17 | 11 | 17 | 152 | 31 | 10 | 8 | 1 | 33 | 17 | 11 | 61 |
| Cogorno | 4 | 1 | 17 | 4 | 1 | 2 | 29 | 35 | 7 | 6 | 1 | 6 | 3 | — | 9 |
| Corèglia Ligure | — | — | 3 | — | — | — | 3 | — | — | 1 | — | 2 | — | — | 2 |
| Crocefieschi | 1 | — | 14 | 6 | 2 | 1 | 24 | 5 | 1 | 1 | 1 | — | 4 | 4 | 8 |
| Davagna | 1 | — | 37 | — | — | 4 | 42 | 3 | 1 | 13 | 1 | 15 | 5 | 5 | 25 |
| Fàscia | — | 1 | 4 | — | — | — | 5 | 2 | 1 | 3 | — | 3 | — | — | 3 |
| Favale di Málvaro | — | — | 6 | — | — | — | 6 | 4 | 4 | 2 | 1 | 4 | 2 | 1 | 7 |
| Fontanigorda | — | — | 22 | 4 | 1 | 6 | 33 | 3 | — | 4 | 1 | 3 | 6 | 13 | 22 |
| Genova | 812 | 1.776 | 8.052 | 4.227 | 756 | 2.359 | 17982 | 2.190 | 1.380 | 500 | 193 | 1.507 | 1.429 | 1.405 | 4.341 |
| Grorito | 3 | — | 10 | 1 | 1 | — | 13 | — | — | 4 | — | 1 | 1 | 2 | 7 |
| Isola del Cantone | 1 | 3 | 23 | 7 | 5 | 7 | 48 | 2 | — | 6 | 1 | 12 | 3 | 8 | 23 |
| Lavagna | 28 | 9 | 136 | 66 | 30 | 41 | 310 | 85 | 37 | 13 | 3 | 41 | 18 | 91 | 150 |
| Lèivi | — | — | 9 | 5 | — | — | 16 | 14 | 2 | 3 | 1 | 1 | 3 | 2 | 6 |
| Lòrsica | — | — | 9 | — | — | — | 9 | 4 | 2 | 5 | — | 7 | — | — | 7 |
| Lumarzo | — | 1 | 19 | 2 | 1 | — | 23 | 18 | 1 | 12 | — | 20 | — | 1 | 21 |
| Masone | — | — | 45 | 13 | 5 | 12 | 75 | 9 | 5 | 4 | 1 | 16 | 3 | 3 | 19 |
| Mele | 2 | 2 | 30 | 5 | 2 | — | 41 | 5 | 4 | 8 | 1 | 24 | 3 | — | 27 |
| Mezzánego | — | — | 14 | 1 | 2 | — | 17 | 27 | 7 | 6 | 1 | 6 | 3 | 2 | 11 |
| Mignánego | 2 | — | 44 | 7 | 2 | 5 | 60 | 7 | 6 | 12 | 1 | 33 | 3 | 5 | 41 |
| Mocónesi | 1 | 2 | 24 | 7 | 7 | 6 | 47 | 16 | 15 | 5 | 2 | 8 | 3 | 9 | 20 |
| Monéglija | 3 | — | 39 | 10 | 5 | 5 | 62 | 12 | 5 | 4 | 1 | 12 | 2 | 12 | 26 |

LIGURIA

Genova - La Spezia

| COMUNI | COMMERCIO FISSO | | | | | | COMMERCIO AMBULANTE | | RIVENDITE DI TABACCHI | CONCESSIONI DI FARMACIE | ESERCIZI PUBBLICI | | | | |
|--------|-----------------|-----------------|-------------|---------------------------------------|--------------------|---------------------------|---------------------|--------|-----------------------|-------------------------|-------------------|------------------|-----------|-------|--------|
| | all'ingrosso | | al minuto | | | | Totale | Totale | | | non alimentari | Ristoranti, ecc. | Bar, ecc. | Altri | Totale |
| | alimen-tari | non alimen-tari | alimen-tari | tessili, abbiglia-mento, arreda-mento | meccanici e affini | prodotti e artico-li vari | | | | | | | | | |

Segue Provincia di GENOVA

| | | | | | | | | | | | | | | | |
|-----------------------------------|--------------|--------------|---------------|--------------|--------------|--------------|---------------|--------------|--------------|--------------|------------|--------------|--------------|--------------|--------------|
| Montebruno | 1 | 3 | 9 | 4 | 1 | 1 | 19 | 6 | — | 1 | 7 | — | 2 | 9 | |
| Montoggio | 8 | 4 | 29 | 7 | 4 | 5 | 57 | — | — | 10 | 29 | — | 4 | 35 | |
| Ne | 1 | 2 | 41 | 3 | 1 | — | 48 | 23 | 5 | 14 | 16 | 1 | 12 | 29 | |
| Neirone | 2 | — | 14 | — | — | — | 16 | 9 | 1 | 8 | 9 | 1 | 4 | 14 | |
| Orero | — | — | 10 | — | — | — | 10 | 1 | — | 1 | 5 | — | — | 6 | |
| Pieve Ligure | 1 | 1 | 29 | 5 | 4 | 7 | 47 | 3 | 2 | 3 | 4 | 4 | 5 | 13 | |
| Portofino | — | — | 16 | 23 | 3 | 7 | 49 | 30 | 29 | 1 | 12 | 13 | 9 | 34 | |
| Propata | — | — | 7 | — | — | — | 7 | — | — | 4 | — | — | 4 | 8 | |
| Rapallo | 45 | 40 | 234 | 154 | 44 | 71 | 588 | 133 | 49 | 25 | 57 | 89 | 122 | 268 | |
| Recco | 9 | — | 57 | 34 | 15 | 22 | 137 | 18 | 8 | 6 | 2 | 11 | 18 | 43 | |
| Rezzoaglio | 17 | 13 | 34 | 7 | 2 | 3 | 76 | 11 | 5 | 13 | 11 | 11 | 17 | 29 | |
| Ronco Scrivia | 2 | 1 | 62 | 23 | 9 | 16 | 113 | 16 | 8 | 11 | 28 | 6 | 4 | 38 | |
| Rondanina | — | — | 3 | — | — | — | 3 | 1 | — | 2 | 2 | — | — | 2 | |
| Rossiglione | 4 | — | 34 | 17 | 6 | 7 | 68 | 9 | 7 | 3 | 12 | 5 | 2 | 19 | |
| Rovigno | 1 | — | 18 | 1 | — | 5 | 25 | 4 | 1 | 5 | 5 | 4 | 2 | 15 | |
| San Colombano Certenoli | 8 | 1 | 22 | — | — | 1 | 32 | 5 | 3 | 10 | 12 | 4 | 6 | 18 | |
| Santa Margherita Ligure | 76 | 75 | 84 | 91 | 29 | 31 | 386 | 97 | 44 | 12 | 47 | 48 | 96 | 191 | |
| Sant'Olcese | 11 | 1 | 47 | 11 | 7 | 1 | 78 | 10 | 7 | 19 | 1 | 25 | 5 | 34 | |
| Santo Stefano d'Aveto | 1 | 3 | 31 | 7 | 3 | 7 | 52 | 4 | — | 10 | 10 | 8 | 20 | 38 | |
| Savignone | 8 | 1 | 63 | 11 | — | 23 | 106 | 3 | 2 | 8 | 3 | 1 | 2 | 6 | |
| Serra Riccò | 13 | — | 54 | 9 | 7 | 15 | 98 | 27 | 9 | 11 | 27 | 8 | 3 | 38 | |
| Sestri Levante | 66 | 39 | 242 | 91 | 40 | 63 | 541 | 110 | 29 | 25 | 66 | 53 | 76 | 195 | |
| Sori | 8 | 1 | 66 | 11 | 6 | 22 | 114 | 12 | 7 | 9 | 23 | 10 | 9 | 42 | |
| Tiglieto | 3 | — | 17 | 1 | — | 2 | 23 | 12 | — | 4 | 8 | 3 | 2 | 13 | |
| Torriglia | 15 | 7 | 87 | 20 | 6 | 8 | 143 | 45 | 28 | 18 | 43 | 7 | 10 | 60 | |
| Tribogna | — | — | 9 | — | — | — | 9 | 18 | 16 | 4 | — | 2 | 3 | 5 | |
| Uscio | 9 | 6 | 31 | 8 | 3 | 4 | 61 | 12 | 2 | 11 | 10 | 9 | 10 | 29 | |
| Valbrevenna | 1 | — | 26 | — | 1 | 4 | 28 | 3 | 1 | 11 | — | 13 | 1 | 14 | |
| Vòbbia | — | — | 27 | 1 | 1 | 4 | 33 | 12 | 2 | 6 | 8 | 2 | 5 | 15 | |
| Zoagli | 1 | — | 27 | 7 | 5 | 6 | 46 | 10 | 4 | 7 | 23 | 11 | 14 | 48 | |
| TOTALE DELLA PROVINCIA | 1.366 | 2.121 | 11.036 | 5.334 | 1.196 | 3.075 | 24.128 | 3.600 | 1.940 | 1.022 | 277 | 2.561 | 2.039 | 2.212 | 6.812 |

Provincia di LA SPEZIA

| | | | | | | | | | | | | | | | |
|-------------------------------------|------------|------------|--------------|--------------|------------|------------|--------------|--------------|------------|------------|-----------|------------|------------|------------|--------------|
| Amèglia | 3 | 2 | 60 | 8 | 7 | 16 | 96 | 44 | 1 | 5 | 1 | 11 | 8 | 13 | 32 |
| Arcola | 16 | 3 | 122 | 37 | 16 | 30 | 224 | 76 | 32 | 13 | 2 | 21 | 7 | 7 | 35 |
| Beverino | 3 | 3 | 25 | 2 | — | 12 | 45 | 29 | 11 | 8 | — | — | — | 3 | 14 |
| Bolano | 4 | 1 | 39 | 19 | 6 | 22 | 91 | 11 | 11 | 5 | 1 | 8 | 6 | 2 | 16 |
| Bonassola | 2 | — | 13 | 4 | 1 | 3 | 23 | 5 | — | 2 | 1 | 4 | 10 | 15 | — |
| Borghetto di Vara | — | — | 15 | — | — | 1 | 16 | 3 | 2 | 4 | 1 | 6 | 4 | 14 | — |
| Brugnato | — | — | 28 | 4 | 1 | 4 | 37 | 1 | 1 | 1 | 1 | 5 | 2 | 8 | — |
| Càlice al Cornoviglio | — | — | 23 | 1 | — | 4 | 28 | 10 | 8 | 11 | — | 13 | 5 | — | 18 |
| Carro | — | — | 12 | 2 | 1 | — | 15 | 4 | 1 | 4 | 1 | 3 | 3 | 3 | 9 |
| Carròdanò | — | — | 8 | 1 | — | — | 9 | 5 | 3 | 4 | 1 | 4 | 1 | 3 | 8 |
| Castelnuovo Magra | 1 | 13 | 59 | 20 | 7 | 23 | 123 | 72 | 10 | 8 | 2 | 15 | 13 | 12 | 40 |
| Dèiva Marina | 1 | 2 | 32 | 3 | 3 | 7 | 48 | 10 | 4 | 5 | 1 | 6 | 6 | 13 | 28 |
| Follo | 6 | 2 | 51 | 13 | 9 | 17 | 98 | 12 | 8 | 9 | 1 | 14 | 9 | 3 | 26 |
| Framura | — | — | 9 | — | — | 1 | 10 | 2 | — | 3 | 1 | 5 | — | — | 5 |
| La Spezia | 131 | 152 | 1.586 | 616 | 178 | 372 | 3.035 | 878 | 356 | 91 | 29 | 262 | 360 | 155 | 777 |
| Lèrici | 9 | 5 | 256 | 62 | 35 | 71 | 438 | 82 | 14 | 10 | 4 | 35 | 37 | 37 | 109 |
| Lévantò | 6 | 4 | 64 | 38 | 16 | 23 | 151 | 64 | 12 | 7 | 4 | 24 | 15 | 32 | 71 |
| Maissana | 2 | — | 10 | — | — | — | 12 | 12 | — | 6 | — | 8 | 2 | 5 | 15 |
| Monterosso al Mare | — | — | 27 | 3 | 1 | 5 | 36 | 38 | 11 | 4 | 1 | 4 | 2 | 12 | 18 |
| Ortonovo | — | — | 57 | 21 | 5 | 32 | 115 | 130 | 9 | 8 | 1 | 18 | 9 | 6 | 33 |
| Pignone | — | — | 10 | 1 | — | 1 | 12 | 2 | 1 | 2 | — | — | — | 1 | 5 |
| Portovenère | 3 | — | 80 | 35 | 11 | 28 | 157 | 39 | 19 | 5 | 2 | 33 | 25 | 12 | 70 |
| Riccò del Golfo di Spèzia | 2 | 1 | 33 | 1 | 2 | 12 | 51 | 16 | 7 | 11 | 1 | 18 | 8 | 4 | 30 |
| Riomaggiore | 2 | — | 29 | 5 | — | 12 | 48 | 7 | — | 3 | 1 | 7 | 5 | 4 | 16 |
| Rocchetta di Vara | — | — | 13 | 6 | 2 | 1 | 22 | 30 | 29 | 3 | 1 | 6 | 2 | — | 8 |
| Santo Stefano di Magra | 5 | 1 | 55 | 23 | 13 | 15 | 112 | 20 | 4 | 6 | 1 | 7 | 12 | 8 | 27 |
| Sarzana | 62 | 55 | 250 | 112 | 45 | 93 | 617 | 188 | 188 | 20 | 5 | 60 | 39 | 37 | 136 |
| Sesta Godano | — | — | 22 | 1 | 2 | 1 | 26 | — | — | 9 | 1 | 10 | 1 | 3 | 14 |
| Varese Ligure | 1 | 5 | 47 | 19 | 8 | 6 | 86 | 3 | 1 | 16 | 2 | 27 | 3 | 17 | 47 |
| Vernazza | — | — | 19 | 3 | 1 | 6 | 29 | 17 | — | 2 | 1 | 7 | 1 | 1 | 9 |
| Vezzano Ligure | 4 | 7 | 41 | 29 | 10 | 36 | 127 | 46 | 31 | 9 | 1 | 20 | 7 | 8 | 35 |
| Zignago | — | — | 11 | 1 | — | — | 12 | 4 | 4 | 4 | 1 | 8 | — | 2 | 10 |
| TOTALE DELLA PROVINCIA | 263 | 256 | 3.106 | 1.090 | 380 | 854 | 5.949 | 1.860 | 778 | 298 | 71 | 678 | 601 | 419 | 1.698 |

LOMBARDIA

Varese

| COMUNI | COMMERCIO FISSO | | | | | | COMMERCIO AMBULANTE | | RIVEN- DITE DI TA- BAC- CHI | CON- CESSIO- NI DI FAR- MACIE | ESERCIZI PUBBLICI | | | | |
|--------------------------|----------------------|-----------------------------|----------------------|--|--------------------------------|--|---------------------|--------|--|---|-----------------------------|--------------------------|--------------|-------|--------|
| | all'ingrosso | | al minuto | | | | Totale | Totale | | | non ali- men- tari | Risto- ranti, ecc. | Bar, ecc. | Altri | Totale |
| | ali- men- tari | non ali- men- tari | ali- men- tari | tessili, abbi- glia- mento, arreda- mento | mecc- canici e affini | pro- dotti e ar- ticoli vari | | | | | | | | | |
| Agra | — | — | 4 | 1 | — | 3 | 8 | — | — | 1 | — | — | — | 4 | 5 |
| Albizzate | 7 | 2 | 22 | 9 | 10 | 13 | 63 | — | — | 7 | — | — | — | 3 | 13 |
| Angera | 3 | — | 54 | 25 | 11 | 17 | 110 | 5 | 1 | 7 | 1 | 18 | 8 | 7 | 33 |
| Arcisate | 3 | 3 | 36 | 17 | 10 | 9 | 78 | 22 | 15 | 3 | 1 | 17 | 4 | 9 | 30 |
| Arsago Sèprio | — | 5 | 22 | 7 | 2 | 5 | 41 | 7 | 5 | 2 | — | 5 | 2 | 2 | 10 |
| Azzate | 2 | 1 | 21 | 11 | 7 | 8 | 50 | 5 | 4 | 3 | 1 | 8 | 1 | 3 | 13 |
| Azzio | — | — | 7 | 2 | — | 3 | 12 | — | — | 1 | — | 2 | 2 | 1 | 6 |
| Barasso | 2 | — | 13 | 3 | — | 3 | 21 | 2 | 1 | 2 | 1 | 6 | 2 | — | 8 |
| Bardello | 2 | — | 7 | 3 | — | 2 | 14 | 9 | 7 | 1 | — | 2 | 2 | — | 3 |
| Bèdero Valcuvia | — | — | 5 | — | — | — | 5 | 1 | 1 | 1 | — | 3 | 1 | — | 4 |
| Besano | 1 | 1 | 14 | 4 | 1 | 1 | 22 | 1 | 1 | 1 | — | 3 | 6 | 2 | 11 |
| Besnate | 5 | — | 21 | 11 | 2 | 11 | 50 | 13 | 8 | 2 | 1 | 9 | 2 | — | 11 |
| Besozzo | 9 | 10 | 70 | 31 | 13 | 19 | 152 | 20 | 12 | 7 | 1 | 23 | 11 | 7 | 41 |
| Biandronno | — | 1 | 18 | 4 | 1 | 5 | 29 | 7 | 6 | 2 | 1 | 6 | 2 | — | 8 |
| Bisuschio | 3 | 1 | 17 | 2 | 4 | 6 | 33 | 4 | 3 | 5 | — | 6 | 7 | 2 | 15 |
| Bòdio Lomnago | — | — | 10 | 2 | — | — | 12 | 6 | 1 | 2 | — | 6 | 1 | — | 7 |
| Brèbbia | 3 | 5 | 26 | 5 | 5 | 10 | 54 | 11 | 6 | 4 | 1 | 8 | 1 | 2 | 11 |
| Bregano | — | — | 2 | 1 | — | — | 3 | — | — | 1 | — | 1 | 1 | — | 2 |
| Brenta | 1 | — | 10 | 4 | — | 1 | 16 | 6 | 5 | 1 | — | 3 | 3 | — | 6 |
| Brezzo di Bèdero | — | — | 5 | — | — | — | 5 | 1 | 1 | 2 | — | 1 | 2 | 4 | 7 |
| Brinzio | — | 2 | 9 | — | — | — | 11 | 6 | 3 | 1 | — | — | 1 | — | 5 |
| Brissago-Valtravaglia | — | 1 | 7 | — | — | 1 | 9 | — | — | 2 | — | 4 | 2 | — | 8 |
| Brunello | — | — | 7 | — | — | 1 | 8 | 1 | — | 1 | — | 1 | 1 | — | 2 |
| Brusimpiano | — | — | 11 | 2 | — | 5 | 18 | 4 | — | 2 | — | 4 | 6 | 2 | 12 |
| Buggiate | — | 2 | 5 | 4 | 4 | 3 | 18 | 1 | 1 | 1 | — | 3 | 1 | — | 6 |
| Busto Arsizio | 95 | 197 | 589 | 278 | 149 | 194 | 1.502 | 213 | 158 | 44 | 10 | 95 | 172 | 51 | 318 |
| Cadegliano-Viconago | 1 | — | 20 | 2 | — | — | 23 | 5 | 4 | 3 | — | 12 | — | — | 12 |
| Cadrezzate | 1 | 2 | 14 | 4 | 3 | 4 | 28 | 4 | 2 | 1 | — | 5 | 2 | 1 | 18 |
| Cairate | 4 | — | 41 | 15 | 8 | 10 | 78 | 18 | 8 | 4 | 1 | 14 | 6 | 3 | 23 |
| Cantello | — | — | 24 | 9 | 2 | 6 | 41 | 7 | 2 | 1 | 1 | 11 | — | 4 | 15 |
| Caravate | 2 | — | 17 | 10 | 1 | 2 | 32 | 5 | 1 | 3 | — | 9 | 1 | 1 | 11 |
| Cardano al Campo | 6 | — | 46 | 22 | 10 | 12 | 96 | 24 | 14 | 4 | 1 | 13 | 2 | — | 13 |
| Carnago | 3 | 1 | 22 | 10 | 8 | 9 | 53 | 8 | 6 | 2 | 1 | 2 | 8 | 3 | 15 |
| Caronno Pertusella | 1 | 2 | 62 | 27 | 8 | 8 | 108 | 27 | 22 | 5 | 1 | 23 | 6 | 4 | 33 |
| Caronno Varesino | 2 | — | 18 | 8 | 6 | 11 | 45 | 4 | 1 | 2 | 1 | 6 | 3 | — | 9 |
| Casale Litta | 1 | — | 17 | 3 | 1 | — | 22 | 7 | 3 | 3 | — | 11 | — | — | 11 |
| Casalzuigno | 1 | 1 | 18 | 3 | — | 5 | 28 | 3 | 2 | 3 | — | 7 | 1 | 3 | 11 |
| Casciago | 3 | 1 | 12 | 1 | — | — | 17 | 3 | 3 | 3 | — | 9 | — | 1 | 10 |
| Casorate Sempione | 4 | 5 | 33 | 15 | 6 | 8 | 71 | 24 | 18 | 2 | 1 | 9 | 2 | 2 | 13 |
| Cassano Magnago | 12 | 11 | 83 | 53 | 17 | 24 | 200 | 62 | 38 | 7 | 2 | 22 | 13 | 6 | 41 |
| Cassano Valcuvia | — | — | 5 | — | — | — | 5 | 1 | 1 | 1 | — | 1 | 2 | — | 3 |
| Castellanza | 10 | 11 | 102 | 49 | 31 | 16 | 219 | 60 | 42 | 9 | 2 | 28 | 25 | 12 | 65 |
| Castello Cabiaglio | — | 2 | 8 | — | — | 2 | 12 | — | — | 1 | — | 3 | 1 | — | 5 |
| Castelsèprio | 1 | — | 9 | 1 | 1 | 5 | 17 | 2 | — | 1 | — | 3 | 2 | — | 5 |
| Castelveccana | 2 | 2 | 33 | 3 | 3 | 2 | 45 | 4 | 1 | 6 | — | 6 | 5 | 9 | 20 |
| Castiglione Olona | 3 | 4 | 27 | 18 | 4 | 10 | 66 | 17 | 9 | 4 | 1 | 16 | 8 | 5 | 29 |
| Castronno | — | 1 | 14 | 7 | 5 | 9 | 36 | 6 | 1 | 3 | 1 | 2 | 4 | 4 | 7 |
| Cavària con Premezzo | 3 | — | 25 | 13 | 7 | 9 | 57 | 10 | 9 | 2 | 1 | 10 | 1 | — | 15 |
| Cazzago Bràbbia | — | 2 | 7 | 1 | 2 | 1 | 13 | 4 | — | 1 | — | 4 | — | — | 4 |
| Cislago | 5 | — | 35 | 19 | 9 | 19 | 87 | 18 | 12 | 5 | 1 | 21 | 1 | 4 | 26 |
| Cittiglio | 6 | 2 | 25 | 12 | 3 | 16 | 64 | 12 | 10 | 4 | 1 | 12 | 5 | 3 | 20 |
| Clivio | — | 2 | 9 | 2 | — | 1 | 14 | 1 | 1 | 1 | — | 3 | 3 | 1 | 7 |
| Còcquio-Trevisago | 1 | — | 29 | 9 | 3 | 12 | 54 | 14 | 12 | 5 | 1 | 14 | 1 | 5 | 20 |
| Comabbio | — | — | 5 | — | — | 2 | 7 | — | — | 1 | — | 2 | 2 | — | 3 |
| Comerio | 1 | — | 19 | 7 | 1 | 7 | 35 | 3 | 1 | 2 | — | 3 | 5 | 5 | 13 |
| Cremona | — | — | 3 | — | — | 1 | 4 | — | — | 1 | — | 3 | 1 | 1 | 5 |
| Cròsio della Valle | — | — | 4 | — | — | — | 4 | — | — | 1 | — | 3 | — | — | 3 |
| Cuasso al Monte | 3 | 4 | 16 | 6 | 2 | 1 | 32 | 7 | 3 | 4 | — | 16 | 2 | 3 | 21 |
| Cugliate-Fabiasco | — | — | 15 | 2 | 1 | 8 | 26 | 1 | 1 | 2 | — | 6 | 3 | 2 | 12 |
| Cunardo | 4 | — | 20 | 6 | 1 | 6 | 37 | 4 | 3 | 1 | 1 | 4 | 5 | 2 | 11 |
| Curiglia con Monteviasco | — | — | 6 | — | — | — | 6 | — | — | 2 | — | 1 | 3 | 1 | 5 |
| Cuvèglio | 2 | 2 | 25 | 7 | 3 | 8 | 47 | 10 | 5 | 3 | — | 10 | 2 | 3 | 15 |
| Cùvio | — | — | 15 | 4 | — | — | 19 | 2 | — | 4 | 1 | 1 | 1 | 3 | 5 |
| Davèrio | — | 1 | 9 | 3 | 3 | 2 | 18 | 3 | 2 | 2 | — | 4 | 1 | — | 6 |
| Dumenza | — | — | 9 | 3 | — | 1 | 13 | — | — | 3 | — | 3 | 3 | 5 | 11 |
| Duno | — | — | 4 | 1 | — | — | 5 | — | — | 1 | — | 2 | — | — | 3 |
| Fagnano Olona | 18 | 9 | 53 | 28 | 12 | 12 | 132 | 24 | 15 | 4 | 1 | 18 | 11 | 5 | 34 |
| Ferno | 3 | 1 | 23 | 18 | 4 | 6 | 55 | 10 | 5 | 2 | — | 5 | 2 | — | 10 |
| Ferrera di Varese | — | — | 4 | 1 | — | — | 5 | — | — | 1 | — | 2 | — | — | 4 |
| Gallarate | 40 | 161 | 262 | 212 | 96 | 122 | 893 | 154 | 114 | 28 | 5 | 63 | 76 | 31 | 170 |
| Galliate Lombardo | 1 | — | 3 | 1 | — | 1 | 6 | — | — | 1 | — | 2 | — | — | 4 |
| Gavirate | — | 1 | 56 | 36 | 13 | 29 | 135 | 44 | 32 | 7 | 1 | 25 | 9 | 6 | 40 |
| Gazzada Schianno | 2 | — | 26 | 15 | 11 | 19 | 73 | 10 | 5 | 3 | 1 | 6 | 4 | 1 | 11 |
| Gemonio | 5 | 2 | 16 | 3 | 1 | 6 | 33 | 1 | — | 2 | 1 | 5 | 3 | 3 | 11 |
| Gerenzano | 1 | 2 | 42 | 18 | 10 | 17 | 90 | 16 | 8 | 3 | 1 | 13 | 11 | 3 | 27 |
| Germignaga | 6 | — | 31 | 9 | 7 | 13 | 66 | 8 | 4 | 2 | 1 | 17 | 2 | 7 | 26 |

Provincia di VARESE

LOMBARDIA

Varese - Como

| COMUNI | COMMERCIO FISSO | | | | | | COMMERCIO AMBULANTE | | RIVEN- DITE DI TA- BAC- CHI | CON- CESSIO- NI DI FAR- MACIE | ESERCIZI PUBBLICI | | | | |
|--------|----------------------|-----------------------------|----------------------|--|-------------------------------|---|---------------------|--------|--|---|-----------------------------|--------------------------|--------------|-------|--------|
| | all'ingrosso | | al minuto | | | | Totale | Totale | | | non ali- men- tari | Risto- ranti, ecc. | Bar, ecc. | Altri | Totale |
| | ali- men- tari | non ali- men- tari | ali- men- tari | tessili, abbi- glia- mento, arreda- mento | mec- canici e affini | pro- dotti e ar- ticolli vari | | | | | | | | | |

Segue Provincia di VARESE

| | | | | | | | | | | | | | | | |
|--|-----|-----|-------|-------|-------|-------|-------|-------|-------|-----|-----|-------|-------|-----|-------|
| Golasecca | 3 | — | 20 | 6 | 2 | 4 | 35 | 3 | 2 | 1 | 1 | 5 | 5 | 1 | 11 |
| Gorla Maggiore | 2 | — | 16 | 12 | 4 | 8 | 42 | 5 | 4 | 2 | 1 | 10 | 2 | 2 | 14 |
| Gorla Minore | 3 | — | 28 | 15 | 7 | 11 | 66 | 20 | 14 | 4 | 1 | 15 | 5 | 3 | 23 |
| Gornate-Olona | 3 | — | 6 | 2 | — | 1 | 12 | 1 | — | 3 | — | 4 | 3 | — | 7 |
| Grantola | — | 2 | 9 | 1 | 1 | 1 | 14 | 5 | 4 | — | 1 | 2 | 3 | — | 5 |
| Inarzo | 1 | — | 9 | 1 | — | 1 | 12 | 2 | — | 1 | 1 | 3 | — | — | 3 |
| Induno Olona | 5 | — | 44 | 14 | 6 | 14 | 83 | 20 | 14 | 4 | 1 | 16 | 1 | 4 | 21 |
| Ispra | 3 | — | 24 | 12 | 4 | 11 | 54 | 16 | 10 | 4 | 1 | 5 | 2 | 5 | 12 |
| Jerago con Orago | 1 | 1 | 18 | 12 | 3 | 5 | 40 | 16 | 8 | 2 | 1 | 7 | 3 | 1 | 11 |
| Lavena-Ponte Tresa | 3 | 3 | 31 | 11 | 3 | 14 | 65 | 11 | 5 | 2 | 2 | 8 | 9 | 5 | 22 |
| Laveno-Mombello | 8 | 13 | 97 | 34 | 11 | 23 | 186 | 30 | 22 | 12 | 1 | 35 | 13 | 9 | 57 |
| Leggiano-Sangiano | 8 | 8 | 32 | 8 | 9 | 6 | 57 | 8 | 2 | 7 | 1 | 21 | 10 | 10 | 41 |
| Lonate Ceppino | 1 | — | 13 | 9 | — | 3 | 32 | 4 | 4 | 2 | — | 8 | 3 | 1 | 12 |
| Lonate Pozzolo | 8 | 1 | 77 | 35 | 10 | 24 | 155 | 30 | 15 | 7 | 1 | 22 | 3 | 6 | 31 |
| Lozza | 1 | 1 | 7 | 1 | — | — | 10 | 1 | — | — | — | 4 | — | — | 4 |
| Luino | 24 | 21 | 95 | 60 | 21 | 27 | 248 | 22 | 13 | 14 | 2 | 34 | 35 | 21 | 90 |
| Luvinate | — | — | 8 | 1 | — | 1 | 10 | 2 | 2 | 1 | — | 2 | 1 | 1 | 4 |
| Maccagno | 3 | — | 18 | 3 | 2 | 5 | 31 | 3 | 1 | 4 | 1 | 6 | 2 | 9 | 17 |
| Malgesso | 1 | — | 6 | 2 | — | 1 | 10 | 2 | — | — | — | 1 | 2 | — | 3 |
| Malnate | 6 | — | 82 | 26 | 12 | 25 | 151 | 34 | 22 | 8 | 2 | 27 | 16 | 10 | 53 |
| Marchirolo | — | 2 | 15 | 5 | 3 | 3 | 28 | 4 | 3 | 1 | 1 | 5 | 2 | 4 | 11 |
| Marnate | 1 | 1 | 24 | 15 | 6 | 9 | 56 | 11 | 6 | 3 | 1 | 6 | 3 | 2 | 11 |
| Mârzio | — | — | 14 | — | — | 6 | 20 | — | — | 1 | — | 4 | 3 | 5 | 12 |
| Masciago Primo | — | — | 3 | — | — | — | 3 | 2 | 2 | 1 | — | 2 | — | 2 | 2 |
| Mercallo | 2 | — | 11 | 7 | — | 5 | 25 | 4 | 2 | 1 | — | 3 | 1 | 1 | 8 |
| Mesenzana | 1 | 2 | 5 | 1 | — | 1 | 10 | 7 | 5 | 1 | — | 2 | 3 | 2 | 10 |
| Montegrino-Valtravaglia | — | 1 | 19 | 1 | — | 1 | 22 | — | — | 3 | — | 5 | 3 | 2 | 10 |
| Monvalle | 1 | — | 13 | 6 | — | 3 | 23 | 5 | 1 | 2 | — | 4 | 2 | 3 | 9 |
| Morazzone | 2 | — | 17 | 11 | 3 | 5 | 38 | 13 | 10 | 2 | — | 14 | 3 | 1 | 8 |
| Mornago | 3 | — | 39 | 9 | 5 | 10 | 66 | 11 | 6 | 4 | 1 | 12 | — | 3 | 15 |
| Oggiona con Santo Stè- fano | 5 | 2 | 13 | 2 | 2 | 8 | 32 | 10 | 4 | 2 | — | 5 | 3 | — | 8 |
| Olgiate Olona | 12 | 7 | 46 | 18 | 6 | 12 | 101 | 25 | 18 | 3 | 1 | 11 | 13 | 5 | 29 |
| Origgio | 2 | 2 | 27 | 12 | 7 | 10 | 60 | 18 | 8 | 2 | 1 | 9 | 9 | 3 | 21 |
| Orino | — | — | 9 | 2 | — | — | 11 | 3 | 2 | 1 | — | 3 | 2 | 2 | 7 |
| Osmate Lentate | — | — | 4 | 1 | — | 2 | 7 | 3 | 3 | 1 | — | 1 | — | 1 | 2 |
| Pino sulla sponda del Lago Maggiore | — | — | 2 | — | — | — | 2 | — | — | 1 | — | — | 1 | 4 | 5 |
| Porto CERESIO | 3 | 4 | 18 | 5 | 4 | 3 | 37 | 4 | — | 1 | 1 | 4 | 12 | 5 | 21 |
| Porto Valtravaglia | 2 | — | 26 | 6 | 4 | 4 | 42 | 2 | 1 | 5 | 1 | 6 | 6 | 10 | 22 |
| Rancio Valcuvia | — | — | 7 | 2 | — | — | 9 | 3 | 2 | 2 | — | 4 | 2 | — | 6 |
| Ranco | — | — | 5 | 1 | — | 1 | 7 | 2 | — | 2 | — | 2 | — | 3 | 5 |
| Sâltrio | — | — | 15 | 6 | — | — | 21 | 1 | — | 1 | — | 3 | 13 | 1 | 17 |
| Samarate | 13 | 13 | 80 | 31 | 10 | 15 | 162 | 78 | 57 | 7 | 1 | 18 | 23 | — | 41 |
| Saronno | 69 | 64 | 215 | 136 | 49 | 95 | 628 | 135 | 72 | 23 | 4 | 68 | 52 | 38 | 158 |
| Sesto Calende | 22 | 20 | 97 | 40 | 16 | 24 | 219 | 34 | 20 | 9 | 1 | 19 | 25 | 20 | 64 |
| Solbiate Arno | 1 | 8 | 25 | 5 | 5 | 8 | 52 | 6 | 5 | 2 | 1 | 3 | 2 | 2 | 7 |
| Solbiate Olona | 2 | — | 19 | 13 | 5 | 6 | 45 | 5 | 3 | 4 | 1 | 10 | 5 | 2 | 17 |
| Somma Lombardo | 11 | 12 | 118 | 71 | 24 | 29 | 265 | 44 | 23 | 15 | 2 | 22 | 25 | 16 | 63 |
| Sumirago | 2 | — | 32 | 6 | 6 | 4 | 50 | 6 | 4 | 5 | 1 | 12 | 2 | 2 | 16 |
| Taino | 3 | — | 24 | 10 | 5 | 7 | 49 | 15 | 8 | 2 | 1 | 3 | 6 | 3 | 12 |
| Ternate | 2 | — | 8 | 2 | — | 1 | 15 | 2 | 2 | 2 | — | — | 5 | — | 5 |
| Tradate | 17 | 39 | 108 | 64 | 30 | 37 | 295 | 41 | 29 | 7 | 3 | 33 | 24 | 17 | 74 |
| Travedona-Monate | 3 | 3 | 24 | 13 | 2 | 4 | 49 | 6 | — | 2 | 1 | 8 | 2 | — | 10 |
| Tronzano Lago Maggiore | — | — | 2 | 1 | — | — | 3 | — | — | 1 | — | 2 | — | — | 2 |
| Uboldo | 2 | 1 | 45 | 17 | 15 | 12 | 92 | 73 | 19 | 3 | 1 | 13 | 11 | 5 | 29 |
| Valganna | 2 | 5 | 18 | 5 | 2 | 7 | 39 | 5 | 1 | 4 | — | 14 | 7 | 8 | 29 |
| Varano Borghi | 4 | 2 | 29 | 15 | 8 | 11 | 69 | 7 | 6 | 2 | 1 | 2 | 4 | 4 | 10 |
| Varese | 58 | 127 | 617 | 349 | 175 | 257 | 1.583 | 487 | 268 | 63 | 13 | 162 | 174 | 98 | 434 |
| Vedano Olona | 11 | 3 | 27 | 15 | 4 | 8 | 68 | 15 | 11 | 3 | 1 | 10 | 5 | 1 | 16 |
| Veduggio | — | 1 | 12 | — | — | — | 13 | — | — | 5 | — | 5 | — | 3 | 8 |
| Venegono Inferiore | 3 | 1 | 24 | 10 | 3 | 7 | 48 | 7 | 4 | — | 1 | 6 | 3 | 5 | 14 |
| Venegono Superiore | 2 | — | 28 | 8 | 4 | 8 | 50 | 12 | 6 | — | — | 9 | 8 | 5 | 22 |
| Vergiate | 5 | 9 | 54 | 20 | 15 | 10 | 113 | 20 | 11 | 6 | 1 | 17 | 17 | 8 | 42 |
| Viggiù | 2 | — | 29 | 15 | 7 | 8 | 61 | 10 | 4 | 3 | 1 | 10 | 2 | 7 | 19 |
| Vizzola Ticino | — | — | 6 | — | — | 3 | 9 | 1 | — | 2 | — | — | 2 | 2 | 4 |
| TOTALE DELLA PROVINCIA | 646 | 846 | 5.046 | 2.343 | 1.039 | 1.606 | 11526 | 2.373 | 1.431 | 569 | 109 | 1.501 | 1.110 | 655 | 3.266 |

Provincia di COMO

| | | | | | | | | | | | | | | | |
|--------------------|---|---|----|----|---|----|----|----|----|---|---|----|---|---|----|
| Abbadia Lariana | 1 | — | 32 | 3 | 2 | 12 | 50 | 1 | 1 | 4 | 1 | 8 | 7 | 9 | 24 |
| Airuno | — | — | 21 | 10 | 5 | 6 | 42 | 2 | 1 | 3 | 1 | 8 | 7 | 2 | 17 |
| Albavilla | — | 2 | 34 | 10 | 5 | 5 | 56 | 13 | 10 | 5 | 1 | 13 | 6 | 9 | 28 |
| Albese con Cassano | 4 | 6 | 22 | 8 | 5 | 2 | 47 | 8 | 1 | 3 | — | 10 | 5 | — | 15 |

LOMBARDIA

Como

| COMUNI | COMMERCIO FISSO | | | | | | COMMERCIO AMBULANTE | | RIVENDITE DI TABACCHI | CONCESSIONI DI FARMACIE | ESERCIZI PUBBLICI | | | | |
|--------|-----------------|--------------|-----------|-------------------------------------|--------------------|--------------------------|---------------------|--------|-----------------------|-------------------------|-------------------|------------------|-----------|-------|--------|
| | all'ingrosso | | al minuto | | | | Totale | Totale | | | non alimentari | Ristoranti, ecc. | Bar, ecc. | Altri | Totale |
| | alimenti | non alimenti | alimenti | tessili, abbigliamento, arredamento | meccanici e affini | prodotti e articoli vari | | | | | | | | | |

Segue Provincia di COMO

| | | | | | | | | | | | | | | | |
|------------------------|-----|-----|-----|-----|-----|-----|-------|-----|-----|----|----|-----|-----|-----|-----|
| Albiolo | 1 | 1 | 8 | 4 | 3 | 4 | 21 | 4 | 2 | 1 | 1 | 5 | 1 | — | 6 |
| Alserio | — | 1 | 5 | 16 | — | 1 | 8 | 3 | 1 | 2 | — | 5 | 2 | — | 7 |
| Alzate Brianza | 1 | 1 | 25 | 16 | 2 | 6 | 51 | 14 | 8 | 5 | 1 | 15 | — | 5 | 20 |
| Annone di Brianza | 1 | 2 | 11 | 2 | — | — | 19 | 2 | 2 | — | — | 3 | 3 | — | 8 |
| Anzano del Parco | — | 1 | 7 | 2 | 2 | 2 | 13 | 6 | 6 | — | — | 5 | 3 | — | 8 |
| Appiano Gentile | 1 | 2 | 22 | 21 | 8 | 8 | 19 | 73 | 9 | 3 | 3 | 6 | 3 | 4 | 13 |
| Argegno | 4 | 2 | 12 | 6 | 7 | 9 | 40 | 6 | 6 | 1 | 1 | 4 | 5 | 7 | 16 |
| Arösio | — | 4 | 24 | 20 | 5 | 6 | 59 | 1 | — | 2 | 1 | 7 | 4 | 2 | 13 |
| Asso | 3 | 1 | 36 | 13 | 6 | 5 | 64 | 10 | 7 | 4 | 1 | 7 | 7 | 12 | 26 |
| Ballabio | 2 | — | 14 | 8 | — | — | 24 | 12 | 3 | 3 | — | 1 | 2 | 11 | 14 |
| Barni | — | — | 10 | 1 | — | — | 11 | 3 | 2 | 1 | — | — | 2 | 5 | 7 |
| Barzago | — | — | 16 | 7 | 3 | 8 | 34 | 10 | 8 | 4 | — | 10 | 4 | 2 | 16 |
| Barzano | 1 | 7 | 28 | 10 | 6 | 8 | 60 | 7 | 4 | 2 | 1 | 40 | 4 | 4 | 18 |
| Barzio | 3 | — | 30 | 6 | 3 | 3 | 45 | 2 | — | 2 | — | 8 | 6 | 7 | 21 |
| Bellagio | 5 | 1 | 74 | 43 | 7 | 17 | 147 | 12 | 4 | 9 | 1 | 15 | 12 | 31 | 58 |
| Bellano | 4 | 6 | 41 | 17 | 8 | 18 | 94 | 30 | 24 | 6 | 1 | 12 | 12 | 12 | 36 |
| Bene Lario | — | 1 | 9 | — | — | — | 10 | — | — | 2 | — | — | — | 1 | 2 |
| Beregazzo con Figliaro | — | — | 12 | 2 | 1 | — | 15 | 3 | 2 | 2 | — | 3 | 3 | — | 7 |
| Binago | 2 | 1 | 22 | 8 | — | 3 | 36 | 3 | 3 | 3 | 1 | 6 | 5 | — | 11 |
| Bizzarone | — | — | 7 | 3 | 1 | 2 | 13 | 1 | 1 | 1 | — | 4 | 1 | 1 | 6 |
| Blessagno | — | — | 5 | — | — | — | 5 | — | — | 1 | — | 1 | — | 2 | 6 |
| Blèvio | — | — | 15 | 5 | 1 | 2 | 23 | 2 | 2 | 2 | — | 9 | 1 | 6 | 16 |
| Bosio Parini | 3 | 2 | 15 | 7 | 3 | 5 | 35 | 20 | 11 | 2 | 1 | 9 | 2 | 3 | 14 |
| Bregnano | 3 | — | 15 | 7 | 6 | 1 | 32 | 8 | 4 | 3 | 1 | 12 | 5 | 2 | 19 |
| Brenna | — | 4 | 8 | 6 | 3 | — | 21 | 4 | 3 | — | — | 6 | 2 | — | 8 |
| Brienno | — | — | 10 | 1 | — | — | 11 | — | — | 1 | — | 2 | 1 | 2 | 5 |
| Brivio | 1 | — | 43 | 15 | 4 | 5 | 68 | 16 | 9 | 6 | 1 | 12 | 5 | 3 | 20 |
| Brunate | 1 | 3 | 20 | 3 | 2 | 13 | 42 | 7 | 4 | 3 | 1 | 6 | 5 | 17 | 28 |
| Bulciago | 1 | — | 17 | 4 | 3 | 3 | 28 | 10 | 7 | — | — | 6 | 4 | 3 | 13 |
| Bulgarograsso | 2 | 1 | 14 | 6 | 5 | 4 | 32 | 3 | 3 | 1 | — | 6 | 1 | 2 | 9 |
| Cabiате | 1 | 3 | 39 | 32 | 11 | 18 | 104 | 15 | 11 | 3 | 1 | 18 | 3 | 4 | 25 |
| Cadorago | — | — | 17 | 12 | — | 7 | 36 | 17 | 9 | 4 | 1 | 15 | 2 | 1 | 18 |
| Cägio | — | — | 14 | 1 | — | — | 15 | 2 | 1 | 1 | — | 1 | — | 5 | 6 |
| Cagno | — | 1 | 10 | 2 | — | 5 | 18 | 1 | 1 | 1 | — | 3 | — | 1 | 4 |
| Calco | 8 | 1 | 23 | 11 | 7 | 7 | 57 | 22 | 4 | 3 | — | 5 | 4 | 4 | 13 |
| Campione d'Italia | — | — | 26 | 18 | 6 | 6 | 56 | — | — | — | — | 12 | 7 | 4 | 23 |
| Cantü | 31 | 42 | 219 | 164 | 64 | 87 | 607 | 78 | 53 | 23 | 4 | 99 | 34 | 9 | 142 |
| Canzo | 1 | — | 38 | 20 | 14 | 9 | 82 | 10 | 3 | 4 | 1 | 9 | 6 | 17 | 32 |
| Capiago Intimiano | 1 | 1 | 15 | 4 | 4 | 4 | 29 | 14 | 12 | 2 | 1 | 9 | 4 | 3 | 16 |
| Carate Urio | — | — | 13 | 4 | 1 | 3 | 21 | 2 | 2 | 3 | 1 | 10 | 1 | 7 | 18 |
| Carbonate | 4 | 2 | 14 | 3 | 1 | — | 24 | 4 | 1 | 1 | — | 4 | 3 | 1 | 8 |
| Carimate | — | — | 17 | 3 | 2 | — | 22 | 8 | 8 | 4 | 1 | 10 | 1 | — | 11 |
| Carlazzo | — | — | 26 | 5 | 1 | 3 | 35 | 10 | 6 | 4 | 1 | 13 | 4 | 11 | 28 |
| Carugo | 2 | 14 | 29 | 11 | 4 | 4 | 64 | 8 | 1 | 4 | — | 13 | 1 | 4 | 18 |
| Casargo | — | — | 19 | 5 | — | 1 | 25 | 2 | 2 | 3 | — | 7 | 2 | 5 | 14 |
| Casasco d'Intelvi | 3 | — | 8 | 2 | — | 3 | 16 | — | — | 1 | — | 3 | 2 | 4 | 9 |
| Casatenovo | 9 | 2 | 59 | 28 | 15 | 13 | 126 | 19 | 10 | 9 | 1 | 22 | 15 | 6 | 43 |
| Casino d'Erba | — | — | 13 | 3 | 1 | 7 | 24 | 6 | 2 | 1 | 1 | 5 | 4 | 4 | 13 |
| Casnate con Bernate | 1 | 1 | 15 | 6 | 3 | 1 | 27 | 2 | 2 | 2 | — | 7 | 1 | — | 8 |
| Cassago Brianza | — | 3 | 25 | 8 | 2 | 6 | 44 | 9 | 6 | 4 | 1 | — | 12 | 3 | 15 |
| Cassina Rizzardi | 1 | — | 9 | 8 | — | — | 11 | — | — | 2 | — | 5 | 1 | — | 6 |
| Cassina Valsässina | — | — | 7 | 1 | — | — | 8 | — | — | — | — | 1 | — | 2 | 3 |
| Castello di Brianza | 1 | — | 11 | 2 | 1 | 1 | 16 | 12 | 6 | 3 | — | 10 | 2 | 3 | 15 |
| Castelmarte | 1 | 1 | 5 | 3 | — | — | 10 | 1 | 1 | 1 | — | 3 | — | — | 3 |
| Castelnuovo Bozzente | — | — | 7 | 1 | — | — | 8 | — | — | 1 | — | 2 | 1 | — | 3 |
| Castiglione d'Intelvi | — | — | 10 | 2 | 2 | 2 | 16 | — | — | 2 | 1 | 5 | 8 | 3 | 16 |
| Cavallasca | — | 2 | 7 | 2 | — | 2 | 13 | 3 | 3 | 1 | — | 4 | 1 | — | 5 |
| Cavargna | — | — | 8 | 1 | 1 | — | 10 | — | — | 2 | — | 5 | — | — | 5 |
| Cerano d'Intelvi | — | — | 8 | — | — | 1 | 9 | 3 | 2 | 2 | — | — | — | 3 | 3 |
| Cermenate | 4 | 1 | 35 | 17 | 9 | 9 | 75 | 18 | 8 | 5 | 1 | 27 | 8 | 1 | 36 |
| Cernobbio | 4 | 1 | 65 | 29 | 13 | 23 | 135 | 23 | 18 | 7 | 2 | 10 | 19 | 29 | 58 |
| Cernusco Montevècchia | 8 | 8 | 23 | 8 | 4 | 6 | 57 | 16 | 7 | 6 | 1 | 14 | 6 | 2 | 22 |
| Cesana Brianza | — | 1 | 9 | 1 | 3 | 2 | 16 | 6 | 6 | 2 | — | 6 | 2 | — | 8 |
| Cirimido | 2 | — | 11 | 5 | 3 | 7 | 28 | 2 | 2 | 2 | — | 5 | 1 | 2 | 8 |
| Civate | — | — | 10 | 3 | 2 | 2 | 17 | 2 | 1 | 2 | 1 | 7 | 5 | 3 | 15 |
| Civenna | — | 1 | 15 | 1 | 3 | 3 | 23 | 2 | 2 | 1 | — | 1 | 2 | 9 | 12 |
| Claino con Osteno | 1 | — | 9 | — | — | — | 10 | 2 | 2 | 2 | — | 2 | 1 | 3 | 6 |
| Cöico | 2 | 1 | 43 | 18 | 7 | 13 | 84 | 45 | 28 | 8 | 1 | 14 | 12 | 18 | 44 |
| Colle Brianza | 1 | — | 14 | — | — | 2 | 17 | 6 | 2 | 5 | — | 9 | — | 2 | 11 |
| Colonno | — | — | 8 | — | — | — | 10 | 118 | — | 1 | — | 3 | 2 | 3 | 8 |
| Como | 103 | 305 | 711 | 475 | 205 | 269 | 2.068 | 298 | 133 | 72 | 20 | 289 | 354 | 141 | 784 |
| Consiglio di Rumo | — | — | 12 | 2 | 1 | 2 | 17 | 2 | — | 2 | — | 7 | 2 | 2 | 7 |
| Cörrido | — | — | 7 | 1 | — | — | 8 | — | — | 1 | — | 4 | 1 | 2 | 7 |
| Cortenuova | 3 | — | 17 | 4 | 2 | 4 | 30 | 7 | 2 | 3 | — | 8 | 1 | 2 | 11 |
| Costa Masnaga | 1 | — | 27 | 10 | 4 | 8 | 50 | 14 | 9 | 5 | 1 | 12 | 7 | 7 | 26 |
| Crandola | — | — | 3 | — | — | — | — | — | — | 1 | — | 2 | — | — | 3 |

LOMBARDIA

Como

| COMUNI | COMMERCIO FISSO | | | | | | COMMERCIO AMBULANTE | | RIVEN- DITE DI TA- BAC- CHI | CON- CESSIO- NI DI FAR- MACIE | ESERCIZI PUBBLICI | | | | |
|--------|----------------------|-----------------------------|----------------------|--|--------------------------------------|--|---------------------|--------|--|---|-----------------------------|--------------------------|--------------|-------|--------|
| | all'ingrosso | | al minuto | | | | Totale | Totale | | | non ali- men- tari | Risto- ranti, ecc. | Bar, ecc. | Altri | Totale |
| | ali- men- tari | non ali- men- tari | ali- men- tari | tessili, abbi- glia- mento, arreda- mento | mec- canici e ar- tifici | pro- dotti e ar- ticolli vari | | | | | | | | | |

Segue Provincia di COMO

| | | | | | | | | | | | | | | | | |
|----------------------|----|-----|-----|-----|-----|-----|-------|-----|-----|----|---|-----|-----|----|-----|-----|
| Cremella | — | — | 10 | 4 | 3 | — | 17 | 3 | 1 | — | — | 3 | — | — | — | 3 |
| Cremeno | — | — | 27 | 4 | 3 | — | 35 | 3 | — | — | — | — | — | — | — | 10 |
| Crèmia | — | — | 11 | — | — | — | 11 | — | — | — | — | — | — | — | — | 8 |
| Cucciago | — | — | 9 | 5 | 1 | 2 | 17 | 4 | 1 | 1 | — | — | — | — | — | 9 |
| Cusino | — | — | 3 | — | — | 2 | 5 | — | — | — | — | — | — | — | — | 3 |
| Dèrvio | 3 | 1 | 30 | 13 | 4 | 21 | 72 | 5 | 3 | 3 | — | 1 | — | — | — | 18 |
| Dizzasco | — | — | 11 | 1 | — | — | 12 | 3 | 1 | 2 | — | — | — | — | — | 6 |
| Dolzago | — | — | 7 | 7 | 4 | 1 | 19 | 13 | 11 | 2 | — | — | — | — | — | 14 |
| Domaso | 1 | 1 | 17 | 9 | 4 | 5 | 37 | 12 | 7 | 2 | — | 1 | — | — | 11 | 20 |
| Dongo | 2 | — | 30 | 16 | 13 | 18 | 79 | 6 | 3 | 3 | — | 1 | — | — | — | 23 |
| Dòrio | — | — | 3 | 1 | — | — | 4 | 2 | 1 | 1 | — | — | — | — | — | 3 |
| Dosso del Liro | — | — | 6 | — | — | — | 6 | 1 | — | 1 | — | — | — | — | — | 2 |
| Drezzo | — | — | 9 | 2 | — | 1 | 12 | 1 | 1 | 1 | — | — | — | — | — | 6 |
| Ello | 1 | — | 7 | 1 | — | — | 9 | 2 | 1 | 2 | — | — | — | — | — | 4 |
| Erba | 19 | 16 | 121 | 70 | 16 | 33 | 275 | 72 | 46 | 18 | 2 | 43 | 5 | 35 | 83 | 83 |
| Èsino Lario | 1 | 3 | 16 | 4 | 1 | 3 | 28 | 4 | — | 2 | — | 3 | 3 | 3 | 18 | 24 |
| Euplio | — | — | 16 | 3 | — | — | 19 | 11 | 5 | 1 | — | — | — | — | — | 12 |
| Faggeto Lario | — | — | 20 | — | — | 3 | 23 | 1 | 1 | 4 | — | — | — | — | 10 | 18 |
| Falòppio | 1 | — | 17 | 6 | 4 | 4 | 32 | 6 | 5 | 2 | — | — | — | — | — | 9 |
| Fenegro | 1 | 5 | 14 | 6 | 2 | 4 | 32 | 12 | 6 | 2 | — | 1 | — | — | 1 | 12 |
| Figino Serenza | — | — | 17 | 9 | 4 | 3 | 33 | 5 | 5 | 2 | — | 1 | — | — | — | 15 |
| Fino Mornasco | 5 | 3 | 42 | 20 | 7 | 13 | 90 | 6 | 6 | 6 | — | 12 | 9 | 7 | 3 | 28 |
| Galbiate | 7 | — | 42 | 13 | 8 | 18 | 88 | 23 | 7 | 6 | — | 14 | 2 | 11 | 33 | 33 |
| Garbagnate Monastero | 5 | — | 11 | — | 1 | — | 17 | 4 | 3 | 3 | — | 6 | 6 | 8 | — | 8 |
| Garlate | 6 | 1 | 8 | 5 | 1 | — | 21 | 5 | 2 | 1 | — | 4 | 4 | 3 | — | 7 |
| Garzeno | 1 | — | 28 | 3 | 3 | 9 | 44 | 3 | 3 | 3 | — | 1 | 4 | 8 | — | 15 |
| Gera Lario | 6 | 2 | 12 | 3 | 2 | — | 25 | 17 | 9 | 3 | — | 9 | 9 | 1 | — | 10 |
| Germàsino | — | — | 2 | — | 1 | — | 3 | — | — | — | — | — | — | — | — | 2 |
| Girònico | — | — | 10 | 3 | 6 | 5 | 24 | 4 | 2 | 1 | — | 7 | 1 | — | — | 8 |
| Grandate | — | — | 11 | 3 | 2 | 4 | 20 | 3 | 3 | 2 | — | 1 | 8 | — | — | 10 |
| Gràndola ed Uniti | — | — | 18 | 1 | — | 6 | 25 | 6 | 1 | 4 | — | 4 | 4 | 2 | 7 | 16 |
| Gravedona | 3 | — | 21 | 17 | 14 | 18 | 73 | 12 | 9 | 5 | — | 1 | 6 | 6 | 9 | 23 |
| Griante | — | — | 13 | 9 | 3 | 5 | 30 | 2 | 2 | 2 | — | 3 | 4 | 4 | 14 | 21 |
| Guanzate | 5 | 2 | 13 | 7 | 3 | 3 | 33 | 27 | 21 | 2 | — | 1 | 8 | 5 | 4 | 17 |
| Imbersago | — | — | 10 | 3 | 3 | 2 | 18 | 5 | 3 | 2 | — | 7 | 7 | 3 | 2 | 12 |
| Intròbio | — | — | 12 | 7 | 5 | 4 | 29 | 7 | 4 | 1 | — | 10 | 4 | 6 | — | 20 |
| Introzio | — | — | 5 | — | — | — | 5 | — | — | 1 | — | — | — | — | — | 1 |
| Inverigo | 4 | 2 | 26 | 18 | 11 | 16 | 77 | 15 | 10 | 9 | — | 16 | 6 | 12 | — | 34 |
| Làglio | — | — | 13 | 1 | 1 | 3 | 18 | — | — | 2 | — | 6 | — | 3 | — | 10 |
| Laino | — | — | 7 | 1 | — | — | 8 | 1 | — | 1 | — | — | — | — | — | 3 |
| Lambrugo | 1 | 1 | 10 | 7 | 2 | 2 | 23 | 12 | 10 | 2 | — | 3 | — | 1 | — | 8 |
| Lanzo d'Intelvi | 3 | 5 | 18 | 4 | — | 2 | 32 | 2 | 1 | 4 | — | 4 | — | 8 | — | 21 |
| Lasnigo | — | — | 8 | — | — | — | 9 | 1 | — | 1 | — | — | — | — | — | 5 |
| Lecco | 84 | 178 | 529 | 232 | 131 | 120 | 1.274 | 176 | 112 | 48 | 9 | 133 | 105 | 46 | 284 | 284 |
| Lenno | 4 | 1 | 13 | 6 | 3 | 10 | 37 | 6 | 1 | 3 | — | 3 | 5 | 8 | — | 16 |
| Lèzzeno | — | — | 19 | 4 | — | 7 | 30 | 10 | 2 | 3 | — | 14 | — | 7 | — | 21 |
| Lierna | — | — | 24 | 5 | — | 7 | 36 | 1 | — | 2 | — | — | — | 12 | — | 14 |
| Limido Comasco | — | 2 | 9 | 3 | 1 | — | 15 | 2 | — | 2 | — | 4 | 2 | 3 | — | 7 |
| Lipomo | — | — | 5 | 2 | — | 3 | 10 | 15 | 3 | 1 | — | 5 | 1 | — | — | 6 |
| Livo | — | — | 3 | — | — | — | 3 | 3 | — | 1 | — | 2 | — | 1 | — | 3 |
| Locate Varesino | 5 | — | 16 | 10 | 3 | 4 | 38 | 13 | 11 | 2 | — | 7 | 4 | 3 | — | 14 |
| Lomagna | — | — | 20 | 7 | 4 | 4 | 35 | 13 | 6 | 3 | — | 6 | 6 | 2 | — | 11 |
| Lomazzo | 4 | 5 | 58 | 23 | 6 | 7 | 103 | 32 | 13 | 4 | — | 19 | 3 | 4 | — | 26 |
| Longone al Segrino | — | — | 8 | — | — | 2 | 10 | 3 | 1 | 1 | — | 1 | — | — | — | 7 |
| Luisago | 2 | — | 12 | 5 | 4 | 3 | 26 | 16 | 12 | 2 | — | 2 | — | 5 | — | 7 |
| Lurago d'Erba | 2 | — | 22 | 4 | 4 | 2 | 35 | 3 | — | 5 | — | 15 | 9 | 1 | — | 25 |
| Lurago Marinone | — | — | 8 | 4 | 1 | 3 | 15 | 6 | 3 | 1 | — | 2 | 2 | 1 | — | 5 |
| Lurate Caccivio | 6 | 10 | 34 | 24 | 12 | 11 | 97 | 33 | 22 | 6 | — | 23 | 6 | 3 | — | 32 |
| Magrègio | 1 | — | 14 | 1 | 1 | 3 | 20 | 1 | 1 | 1 | — | 1 | 1 | 7 | — | 8 |
| Malgrate | 2 | 7 | 22 | 5 | 3 | 6 | 45 | 6 | 4 | 2 | — | 1 | 2 | 5 | — | 10 |
| Mandello del Lario | 12 | 11 | 110 | 40 | 29 | 28 | 230 | 41 | 31 | 9 | — | 12 | 17 | 15 | — | 44 |
| Margno | — | — | 8 | 4 | 3 | 3 | 18 | 4 | 1 | 1 | — | 1 | 4 | 6 | — | 10 |
| Mariano Comense | 11 | 22 | 104 | 47 | 27 | 24 | 235 | 47 | 37 | 9 | — | 26 | 10 | 11 | — | 47 |
| Masliànico | 1 | 3 | 18 | 6 | 5 | 4 | 37 | 8 | 8 | 2 | — | 10 | 4 | 2 | — | 16 |
| Menàggio | 4 | — | 43 | 29 | 8 | 22 | 106 | 16 | 9 | 7 | — | 16 | 10 | 30 | — | 56 |
| Merate | 4 | 14 | 76 | 46 | 18 | 25 | 183 | 33 | 20 | 12 | — | 36 | 8 | 15 | — | 59 |
| Mèrone | — | 3 | 24 | 3 | 2 | 3 | 35 | 6 | 2 | 5 | — | 8 | — | 1 | — | 13 |
| Mezzegra | — | — | 12 | 2 | 4 | 1 | 19 | 12 | 7 | 2 | — | — | 4 | 9 | — | 12 |
| Missaglia | 3 | 3 | 48 | 26 | 9 | 7 | 96 | 38 | 20 | 9 | — | 23 | 6 | 6 | — | 35 |
| Mòggio | 2 | 1 | 5 | — | — | — | 8 | — | — | 1 | — | 3 | — | — | — | 3 |
| Molteno | 4 | 5 | 14 | 7 | 8 | 5 | 43 | 14 | 8 | 2 | — | 8 | 5 | — | — | 13 |
| Moltràsio | 3 | 6 | 21 | 5 | 2 | 2 | 39 | 3 | 3 | 4 | — | 16 | 4 | 15 | — | 35 |
| Monguzzo | 1 | 1 | 8 | 1 | 1 | — | 12 | 4 | 2 | 2 | — | 3 | 2 | 3 | — | 8 |
| Montano Lucino | 2 | 1 | 16 | 6 | 3 | 3 | 31 | 9 | 7 | 2 | — | 8 | 1 | 1 | — | 10 |
| Montemezzo | — | — | 3 | — | — | — | 3 | — | — | 1 | — | — | — | 1 | — | 3 |
| Monticello | 1 | 1 | 31 | 7 | 4 | 4 | 48 | 9 | 5 | 5 | — | 8 | 7 | 2 | — | 17 |

LOMBARDIA

Como

| COMUNI | COMMERCIO FISSO | | | | | | COMMERCIO AMBULANTE | | RIVENDITE DI TABACCHI | CONCESSIONI DI FARMACIE | ESERCIZI PUBBLICI | | | |
|-----------------------------|-----------------|---------------------|-----------------|---|-----------------------|--------------------------------|---------------------|----------------|-----------------------|-------------------------|-------------------|-----------|-------|--------|
| | all'ingrosso | | al minuto | | | | Totale | non alimentari | | | Ristoranti, ecc. | Bar, ecc. | Altri | Totale |
| | alimen- tari | non alimen- tari | alimen- tari | tessili, abbigliamento, arredamento | meccanici e affini | prodotti e articoli vari | | | | | | | | |
| Montorfano | — | — | 7 | 1 | — | 5 | 13 | 1 | 1 | 2 | — | 8 | — | 8 |
| Morterone | — | — | 1 | — | — | — | 1 | — | — | — | — | — | — | 2 |
| Mozzate | — | — | 28 | 13 | 6 | 5 | 63 | 12 | 7 | 3 | 1 | 14 | 8 | 32 |
| Musso | 9 | 2 | 7 | 2 | 1 | 1 | 12 | 1 | 4 | 2 | — | 7 | 1 | 16 |
| Nesso | 1 | 1 | 20 | 5 | 2 | 3 | 31 | 4 | 2 | 5 | 1 | 7 | 2 | 4 |
| Nibionno | — | — | 15 | 8 | 1 | 7 | 31 | 7 | 5 | 3 | 1 | 12 | 7 | 21 |
| Novedrate | — | — | 8 | 4 | — | 2 | 14 | 9 | 6 | 1 | — | 5 | 2 | 8 |
| Oggiono | 13 | 6 | 51 | 28 | 15 | 20 | 133 | 31 | 19 | 5 | 1 | 18 | 8 | 40 |
| Olgiate Comasco | 5 | 8 | 62 | 29 | 15 | 13 | 132 | 52 | 37 | 5 | 1 | 19 | 6 | 30 |
| Olgiate Mòlgora | 1 | — | 30 | 11 | 9 | 9 | 60 | 15 | 11 | 7 | 1 | 17 | 3 | 24 |
| Olginate | 4 | 2 | 24 | 22 | 7 | 12 | 71 | 12 | 5 | 3 | 1 | 14 | 5 | 22 |
| Oliveto Lario | — | — | 12 | 1 | 3 | 2 | 18 | 3 | 3 | 4 | — | — | 1 | 18 |
| Oltrona di San Mamette | — | — | 8 | 4 | 3 | — | 15 | — | — | 1 | 1 | 4 | 1 | 19 |
| Orsenigo | — | — | 8 | — | 2 | — | 10 | 1 | — | 2 | — | 7 | — | 8 |
| Osnago | 3 | 1 | 22 | 16 | 5 | 8 | 55 | 11 | 8 | 4 | 1 | 6 | 10 | 21 |
| Ossuccio | — | — | 10 | 5 | — | — | 11 | 25 | 1 | 3 | — | 7 | 2 | 13 |
| Paderno d'Adda | — | — | 15 | 5 | 4 | 6 | 30 | 6 | 5 | 3 | 1 | 6 | 3 | 13 |
| Pagnona | — | — | 6 | 5 | — | — | 11 | 11 | 9 | 1 | — | 1 | — | 2 |
| Parè | 1 | 1 | 8 | 3 | 3 | 2 | 18 | — | — | 1 | 1 | 5 | 1 | 6 |
| Parlasco | — | — | 3 | — | — | — | 3 | 3 | — | 1 | — | 2 | — | 2 |
| Pasturo | — | — | 15 | 4 | — | — | 19 | 7 | — | 3 | — | 3 | 4 | 14 |
| Pèglgio | — | — | 2 | — | — | — | 2 | 2 | — | 1 | — | 1 | — | 1 |
| Pèllio Intelvi | 2 | — | 10 | 3 | — | — | 15 | 3 | 2 | 2 | 1 | 8 | — | 8 |
| Pèrego | — | — | 13 | 2 | — | 1 | 16 | 10 | 1 | 3 | — | 5 | 1 | 16 |
| Perledo | — | — | 12 | 2 | 1 | 1 | 16 | 3 | — | 4 | — | 4 | 5 | 15 |
| Pescate | 2 | 1 | 9 | 2 | 1 | 4 | 19 | 5 | 2 | 2 | — | 4 | 4 | 19 |
| Pianello del Lario | 1 | — | 12 | 6 | 3 | 1 | 23 | 2 | 2 | 2 | — | 5 | 1 | 11 |
| Pigra | — | — | 6 | 1 | — | — | 7 | — | — | 1 | — | 2 | 2 | 5 |
| Plèbio | 2 | 2 | 9 | 1 | — | 2 | 16 | 1 | 1 | 3 | — | 3 | 2 | 6 |
| Pognana Lario | — | — | 13 | 2 | — | 2 | 17 | 4 | 2 | 2 | — | 7 | 3 | 12 |
| Ponna | — | — | 7 | — | — | — | 7 | 3 | 3 | 3 | — | 1 | 1 | 5 |
| Ponte Lambro | 1 | 2 | 17 | 15 | 5 | 3 | 43 | 12 | 6 | 5 | 1 | 14 | 5 | 21 |
| Porlezza | 3 | 4 | 17 | 20 | 8 | 18 | 70 | 7 | 2 | 3 | 1 | 14 | 6 | 30 |
| Premana | 3 | — | 16 | 5 | 2 | 2 | 28 | 3 | 3 | 4 | — | 3 | 5 | 2 |
| Primaluna | — | — | 23 | 9 | 2 | 1 | 35 | 6 | 3 | 1 | — | 8 | 6 | 16 |
| Proserpio | — | — | 7 | — | — | — | 7 | — | — | 1 | — | 3 | — | 4 |
| Pusiano | 1 | — | 8 | 2 | 1 | 2 | 14 | 6 | 2 | 1 | 1 | 3 | 3 | 7 |
| Ramponio Verna | — | — | 6 | — | 1 | — | 7 | — | — | 2 | — | 3 | — | 5 |
| Rezzago | — | — | 10 | — | — | — | 10 | 1 | 1 | 1 | — | 4 | — | 8 |
| Robbiate | 2 | 1 | 15 | 11 | 3 | 5 | 37 | 24 | 20 | 2 | — | 6 | 2 | 11 |
| Ròdero | — | — | 8 | 1 | 1 | 2 | 12 | 1 | — | 1 | — | 4 | — | 7 |
| Rògeno | — | — | 18 | 3 | — | — | 21 | 12 | 6 | 4 | — | 8 | 2 | 15 |
| Ronago | — | — | 9 | 3 | 2 | 2 | 14 | 2 | 1 | 1 | — | 4 | 1 | 2 |
| Rovagnate | 2 | 4 | 17 | 10 | 4 | 2 | 39 | 24 | 6 | 6 | 1 | 10 | 1 | 16 |
| Rovellasca | 3 | 6 | 25 | 14 | 6 | 9 | 63 | 61 | 59 | 3 | 1 | 14 | 5 | 17 |
| Rovello Porro | 2 | 10 | 21 | 10 | 2 | 5 | 50 | 192 | 10 | 3 | 1 | 12 | 4 | 29 |
| Sala Comacina | 1 | — | 7 | 1 | — | 1 | 10 | 7 | 1 | 1 | — | 4 | 2 | 11 |
| San Bartolomeo Val Cavargna | — | — | 12 | 1 | 2 | 2 | 17 | 1 | — | 2 | — | 8 | — | 9 |
| San Fedele Intelvi | 2 | 4 | 29 | 7 | 6 | 9 | 57 | 3 | 2 | 3 | 1 | 5 | 3 | 18 |
| San Fermo della Battaglia | 1 | — | 15 | 4 | 2 | 3 | 25 | 6 | 1 | 1 | — | 8 | — | 8 |
| San Nazzaro Val Cavargna | — | — | 10 | — | — | — | 10 | 1 | 1 | 1 | — | 4 | — | 5 |
| Sant'Abbondio | 2 | 1 | 7 | 4 | 2 | 1 | 17 | 7 | 3 | 3 | — | 3 | 2 | 7 |
| Santa Maria Hoè | 1 | 1 | 10 | 4 | 1 | 5 | 22 | 4 | 3 | 6 | — | 10 | — | 10 |
| Santa Maria Rezzonico | 4 | 3 | 18 | 3 | — | 3 | 31 | 5 | 3 | 6 | 1 | 11 | 1 | 16 |
| Schignano | — | — | 19 | 7 | 1 | 7 | 34 | 1 | 1 | 2 | — | 3 | 1 | 12 |
| Senna Comasco | — | — | 8 | 1 | 1 | 1 | 11 | 1 | 1 | 3 | — | 4 | — | 4 |
| Sirone | 2 | — | 10 | 2 | 1 | 1 | 16 | 8 | 6 | 1 | 1 | 9 | 1 | 11 |
| Sirtori | 2 | 1 | 12 | 3 | 2 | 1 | 21 | 6 | 2 | 2 | — | 8 | — | 13 |
| Solbiate | — | — | 9 | 2 | 1 | — | 12 | 4 | 3 | 3 | — | 4 | 3 | 7 |
| Sòrico | — | — | 10 | 2 | — | 1 | 13 | 2 | 1 | 2 | — | 7 | 1 | 11 |
| Sormano | — | — | 19 | 2 | 1 | 6 | 28 | 6 | 2 | 2 | — | 2 | 2 | 15 |
| Stazzona | — | — | 5 | 1 | — | — | 7 | 1 | — | 1 | — | 3 | — | 5 |
| Suèglio | — | — | 8 | — | — | — | 8 | — | — | 1 | — | 1 | — | 2 |
| Suello | 1 | — | 8 | 2 | 1 | 1 | 13 | 5 | 3 | 1 | — | 4 | 2 | 7 |
| Taceno | 2 | 1 | 6 | 3 | — | 1 | 13 | 2 | 1 | 1 | — | 2 | 3 | 12 |
| Tavernerio | 3 | 1 | 23 | 7 | 2 | 2 | 38 | 50 | 12 | 6 | 1 | 12 | 3 | 20 |
| Torno | 1 | 1 | 13 | 3 | — | 8 | 26 | 4 | 2 | 2 | — | 4 | 3 | 15 |
| Tremènico | — | — | 6 | 2 | — | — | 8 | — | — | 1 | — | 3 | 1 | 6 |
| Tremezzo | 2 | 1 | 26 | 6 | 3 | 5 | 43 | 11 | 9 | 3 | 1 | 5 | 7 | 28 |
| Trezzone | — | — | 1 | — | — | — | 1 | — | — | 1 | — | 1 | — | 1 |
| Turate | 9 | 6 | 41 | 18 | 8 | 9 | 91 | 19 | 8 | 5 | 1 | 20 | 7 | 31 |
| Uggiate-Trévano | — | — | 25 | 12 | 10 | 5 | 52 | 6 | 2 | 4 | 1 | 7 | 1 | 16 |
| Valbrona | — | — | 36 | 7 | 4 | 4 | 51 | 3 | 1 | 4 | — | 16 | 2 | 23 |
| Valgřegħentino | 1 | 1 | 20 | 9 | 3 | 1 | 35 | 8 | 4 | 2 | 1 | 8 | 3 | 14 |
| Valmadrera | 15 | 4 | 53 | 23 | 10 | 12 | 117 | 27 | 16 | 7 | 1 | 13 | 1 | 23 |

Segue Provincia di COMO

LOMBARDIA

Como - Sondrio

| COMUNI | COMMERCIO FISSO | | | | | | COMMERCIO AMBULANTE | | | RIVENDITE DI TABACCHI | CONCESSIONI DI FARMACIE | ESERCIZI PUBBLICI | | | |
|--------|-----------------|--------------|-----------|-------------------------------------|--------------------|--------------------------|---------------------|--------|----------------|-----------------------|-------------------------|-------------------|-----------|-------|--------|
| | all'ingrosso | | al minuto | | | | Totale | Totale | non alimentari | | | Ristoranti, ecc. | Bar, ecc. | Altri | Totale |
| | alimenti | non alimenti | alimenti | tessili, abbigliamento, arredamento | meccanici e affini | prodotti e articoli vari | | | | | | | | | |

Segue Provincia di COMO

| | | | | | | | | | | | | | | | |
|----------------------------------|------------|------------|--------------|--------------|--------------|--------------|--------------|--------------|--------------|------------|------------|--------------|--------------|--------------|--------------|
| Valmorea | 1 | 4 | 12 | 4 | 2 | 2 | 25 | 5 | 4 | 2 | 1 | 4 | 2 | — | 6 |
| Val Rezzo | — | — | 7 | — | — | — | 7 | — | — | — | — | — | — | — | 4 |
| Valsolda | 1 | 1 | 30 | 6 | 4 | 5 | 47 | 3 | — | 5 | 1 | 10 | 7 | 4 | 21 |
| Varena | — | — | 23 | 8 | — | 12 | 43 | 3 | 3 | 3 | 1 | — | 3 | 13 | 16 |
| Vèleso | — | — | 6 | — | — | — | 6 | 6 | 2 | — | — | 3 | 1 | 1 | 5 |
| Vendrogno | — | 1 | 10 | — | — | — | 11 | 1 | 1 | 1 | — | — | 2 | 5 | 9 |
| Veniano | 1 | 1 | 5 | 4 | 3 | — | 14 | 1 | 1 | 2 | — | — | — | 1 | 4 |
| Vercana | — | — | 3 | — | — | — | 3 | 1 | 1 | 1 | — | — | — | — | 4 |
| Verdèrio Inferiore | 1 | 1 | 7 | 2 | 2 | 2 | 15 | 1 | 1 | 1 | — | — | 4 | 2 | 6 |
| Verdèrio Superiore | — | — | 8 | 2 | 2 | — | 12 | 4 | 1 | 1 | 1 | — | 5 | 2 | 8 |
| Vertemate con Minòprio | — | 1 | 18 | 3 | 1 | 2 | 25 | 2 | 2 | 3 | — | — | 7 | 4 | 11 |
| Vestreno | — | — | 4 | — | — | — | 5 | — | — | — | — | — | — | 2 | 3 |
| Viganò | 2 | 2 | 5 | 2 | — | 4 | 15 | 5 | 3 | 1 | — | — | 5 | 1 | 6 |
| Villa Guardia | 2 | 5 | 26 | 13 | 6 | 9 | 61 | 14 | 11 | 4 | 1 | 13 | 5 | 2 | 20 |
| Zèlbio | — | 1 | 8 | 2 | — | — | 11 | 9 | 9 | 3 | — | — | — | — | 8 |
| TOTALE DELLA PROVINCIA | 589 | 851 | 5.820 | 2.521 | 1.132 | 1.525 | 12437 | 2.786 | 1.410 | 811 | 143 | 2.207 | 1.237 | 1.260 | 4.704 |

Provincia di SONDRIO

| | | | | | | | | | | | | | | | |
|----------------------------------|----|----|----|----|----|----|-----|----|----|----|---|----|----|----|----|
| Albaredo per San Marco | — | — | 3 | — | — | — | 3 | — | — | 1 | — | 1 | 1 | — | 2 |
| Albosaggia | 1 | — | 23 | — | 1 | 2 | 27 | 4 | 1 | 5 | — | 7 | 5 | 2 | 14 |
| Andalo Valtellino | 3 | 1 | — | — | — | — | 4 | 1 | 1 | 1 | — | 1 | 1 | — | 2 |
| Aprica | 2 | — | 23 | 16 | 2 | 6 | 49 | 1 | — | 3 | 1 | 4 | 14 | 29 | 47 |
| Ardenno | 2 | — | 24 | 8 | 6 | 9 | 49 | 8 | 2 | 4 | 1 | 9 | 3 | 3 | 15 |
| Bema | — | — | 3 | 1 | — | — | 4 | 1 | 1 | 1 | — | 1 | 1 | — | 2 |
| Berbenno di Valtellina | — | — | 28 | 2 | 4 | 5 | 39 | 7 | 7 | 8 | 1 | 8 | 6 | 5 | 19 |
| Bianzone | — | — | 15 | 1 | — | — | 16 | 9 | 2 | 2 | — | 7 | — | 2 | 9 |
| Bòrmio | 8 | 15 | 28 | 31 | 19 | 11 | 112 | 20 | 17 | 7 | 1 | 11 | 24 | 48 | 83 |
| Bùglio in Monte | — | — | 14 | 1 | — | 1 | 16 | 2 | — | 3 | — | 3 | 5 | 1 | 9 |
| Caiolo | — | — | 6 | 2 | — | — | 8 | 3 | 1 | 2 | — | 4 | 2 | 1 | 7 |
| Campodolcino | 1 | — | 25 | 10 | 1 | 10 | 47 | 4 | 3 | 5 | 1 | 7 | 6 | 17 | 30 |
| Caspoggio | 1 | 2 | 10 | 4 | 1 | 4 | 22 | 2 | 2 | 1 | — | 1 | 4 | 3 | 8 |
| Castello dell'Acqua | — | — | 5 | — | — | — | 5 | 1 | 1 | 1 | — | 1 | 2 | 1 | 6 |
| Castione Andevenno | — | 1 | 12 | 1 | — | 1 | 15 | 3 | — | 3 | — | 2 | 2 | 2 | 11 |
| Cedrasco | — | — | 4 | — | — | — | 4 | 3 | — | 1 | — | 7 | — | — | 2 |
| Cercino | — | — | 5 | — | — | — | 5 | — | — | 2 | — | 2 | 2 | 1 | 5 |
| Chiavenna | 25 | 10 | 53 | 47 | 23 | 29 | 187 | 21 | 11 | 7 | 2 | 13 | 20 | 19 | 52 |
| Chiesa in Valmalenco | 4 | 2 | 41 | 21 | 7 | 15 | 90 | 5 | 5 | 7 | 1 | 8 | 16 | 28 | 52 |
| Chiuro | 10 | 6 | 10 | 12 | 4 | 1 | 43 | 12 | 10 | 3 | 1 | 4 | 5 | 2 | 11 |
| Cino | — | — | 3 | — | — | — | 3 | 3 | — | 1 | — | 2 | 2 | 2 | 6 |
| Civo | — | — | 13 | 1 | — | — | 14 | 1 | 1 | 6 | — | 14 | 2 | 3 | 20 |
| Colorina | — | — | 14 | — | — | — | 14 | 1 | — | 3 | — | 5 | 3 | — | 7 |
| Còsio Valtellino | 7 | 3 | 30 | 6 | 6 | 1 | 53 | 19 | 2 | 7 | — | 8 | 2 | 4 | 14 |
| Dàzio | — | — | 5 | 1 | — | 1 | 7 | — | — | 2 | — | — | — | 5 | 5 |
| Delèbio | 5 | 5 | 22 | 6 | 2 | 4 | 44 | 4 | 3 | 2 | 1 | 4 | 2 | 6 | 12 |
| Dubino | 12 | 15 | — | 12 | — | — | 39 | 6 | 1 | 2 | — | 1 | 9 | 7 | 17 |
| Faedo Valtellino | — | — | 4 | 1 | 1 | 1 | 7 | 1 | 1 | 2 | — | 2 | — | — | 2 |
| Fòrcola | — | — | 7 | 3 | — | 1 | 11 | 1 | — | 1 | — | 2 | 3 | 1 | 6 |
| Fusine | 1 | — | 6 | 2 | 2 | — | 11 | 2 | 1 | 1 | — | 7 | — | — | 6 |
| Gerola Alta | — | — | 5 | 2 | — | — | 7 | — | — | 1 | — | 2 | 1 | 3 | 6 |
| Gordona | 1 | — | 9 | 1 | 1 | — | 12 | 2 | 1 | 2 | — | 4 | — | — | 4 |
| Grosìo | 6 | — | 17 | 18 | 7 | 7 | 55 | 13 | 12 | 4 | 1 | 10 | 7 | 12 | 29 |
| Grosotto | 3 | 1 | 13 | 13 | 4 | 5 | 39 | 5 | 5 | 2 | 1 | 2 | 3 | 4 | 9 |
| Isolato | 3 | — | 16 | 11 | 3 | 7 | 40 | — | — | 3 | — | 8 | 4 | 20 | 32 |
| Lanzada | 4 | 1 | 31 | 8 | 1 | 3 | 48 | 9 | 9 | 3 | — | 6 | 4 | 12 | 22 |
| Livigno | 1 | 10 | 34 | 6 | 5 | 2 | 58 | 1 | 1 | — | 1 | 2 | 14 | 12 | 28 |
| Lòvero | — | — | 7 | 2 | — | 4 | 13 | 6 | — | 1 | — | 1 | 1 | 1 | 3 |
| Mantello | 2 | — | 7 | 2 | 1 | 5 | 17 | 5 | 3 | 1 | — | 1 | 2 | 2 | 5 |
| Mazzo di Valtellina | 2 | 4 | 8 | 5 | 1 | 3 | 23 | 3 | — | 2 | — | — | 1 | 3 | 4 |
| Mello | — | — | 9 | — | — | — | 9 | 2 | — | 3 | — | 3 | 1 | 1 | 5 |
| Menarola | — | — | — | — | — | — | — | — | — | — | — | — | — | — | — |
| Mese | 1 | — | 2 | 1 | — | — | 4 | 1 | 1 | 1 | — | 1 | 1 | 1 | 3 |
| Montagna in Valtellina | 2 | — | 13 | 2 | — | — | 17 | 1 | — | 6 | — | 5 | 4 | 2 | 11 |
| Morbegno | 17 | 16 | 95 | 60 | 25 | 27 | 240 | 25 | 18 | 14 | 2 | 17 | 24 | 15 | 56 |
| Novate Mezzola | — | 1 | 11 | 5 | 3 | 2 | 22 | 1 | — | 3 | 1 | 1 | 4 | 7 | 12 |
| Pedesina | — | — | 2 | — | — | — | 2 | — | — | 1 | — | — | — | 2 | 4 |
| Piantedo | — | — | 5 | — | — | — | 5 | — | — | 1 | — | 2 | — | 1 | 4 |
| Piateda | 2 | 1 | 22 | 2 | 2 | 1 | 30 | 2 | 1 | 7 | — | 8 | 5 | — | 13 |
| Piuro | — | — | 10 | 1 | 3 | — | 11 | — | — | 4 | — | 5 | 5 | — | 10 |
| Poggiridenti | 2 | — | 7 | 2 | 3 | 2 | 16 | 5 | 3 | 3 | — | 2 | 1 | 3 | 6 |
| Ponte in Valtellina | 1 | 1 | 25 | 3 | 1 | 3 | 34 | 4 | 4 | 5 | 1 | 4 | 2 | 6 | 12 |
| Postalesio | — | — | 5 | — | — | — | 5 | — | — | 1 | — | 3 | 2 | — | 5 |
| Prata Camportaccio | 3 | 2 | 9 | 4 | 3 | 4 | 25 | 5 | 5 | 2 | — | 2 | 1 | 2 | 5 |
| Rasura | — | — | 3 | 1 | — | — | 4 | — | — | 1 | — | 1 | 2 | 2 | 5 |

LOMBARDIA

Sondrio - Milano

| COMUNI | COMMERCIO FISSO | | | | | | COMMERCIO AMBULANTE | | RIVENDITE DI TABACCHI | CONCESSIONI DI FARMACIE | ESERCIZI PUBBLICI | | | | |
|--------|-----------------|---------------------|-----------------|---|--------------------------|---|---------------------|--------|-----------------------|-------------------------|-------------------|------------------|-----------|-------|--------|
| | all'ingrosso | | al minuto | | | | Totale | Totale | | | non alimentari | Ristoranti, ecc. | Bar, ecc. | Altri | Totale |
| | alimen- tari | non alimen- tari | alimen- tari | tessili, abbiglia- mento, arreda- mento | meccanici e affini | pro- dotti e ar- ticolli vari | | | | | | | | | |

Segue Provincia di SONDRIO

| | | | | | | | | | | | | | | | |
|--------------------------------|-----|-----|-------|-----|-----|-----|-------|-----|-----|-----|----|-----|-----|-----|-------|
| Rògolo | — | — | 5 | 2 | — | — | 7 | 7 | 2 | 1 | — | 1 | — | 1 | 2 |
| Samòlaco | — | — | 6 | — | — | — | 6 | 5 | — | 4 | — | 7 | — | 1 | 8 |
| San Giacomo Filippo | — | — | 4 | — | — | — | 4 | 1 | — | 3 | — | 3 | — | 1 | 4 |
| Sèrnio | — | — | 3 | — | — | 1 | 4 | 1 | — | 1 | — | 1 | — | — | 2 |
| Sondalo | 7 | — | 39 | 35 | 13 | 15 | 109 | 5 | 5 | 1 | 1 | 7 | 11 | 19 | 37 |
| Sondrio | 52 | 56 | 177 | 126 | 52 | 47 | 510 | 57 | 32 | 27 | 4 | 29 | 59 | 33 | 121 |
| Sprina | — | — | 4 | — | — | — | 4 | — | — | — | — | 2 | 1 | 1 | 4 |
| Talamona | 2 | — | 23 | 10 | 7 | 11 | 53 | 11 | 2 | 5 | 1 | 7 | 5 | 3 | 15 |
| Tàrtano | 1 | — | 10 | 5 | 1 | 1 | 18 | — | — | 2 | — | 2 | 2 | 4 | 8 |
| Tèglio | 3 | 3 | 41 | 17 | 4 | 9 | 77 | 10 | 4 | 11 | 2 | 13 | 13 | 7 | 33 |
| Tirano | 40 | 31 | 93 | 52 | 25 | 29 | 270 | 39 | 22 | 10 | 2 | 20 | 18 | 25 | 63 |
| Torre di Santa Maria | — | 1 | 17 | 8 | 1 | 4 | 31 | 3 | 1 | 3 | — | 6 | 3 | 4 | 13 |
| Tovo di Sant'Agata | — | — | 4 | — | — | 1 | 5 | 1 | 1 | 1 | — | — | 1 | 1 | 2 |
| Traona | — | 1 | 12 | 2 | 2 | 4 | 19 | 6 | 2 | 2 | 1 | 6 | 4 | 1 | 11 |
| Tresivio | 3 | — | 23 | 3 | 2 | 8 | 39 | 3 | — | 3 | — | 5 | 6 | 4 | 15 |
| Valdidentro | — | 6 | 20 | 11 | 5 | 2 | 44 | 2 | 2 | 4 | — | 7 | 6 | 4 | 21 |
| Valdisotto | 11 | — | 17 | 2 | — | 1 | 31 | 3 | 2 | 6 | — | 5 | 9 | 10 | 24 |
| Valfurva | — | — | 23 | 4 | 3 | 7 | 37 | 2 | 1 | 5 | — | 10 | 7 | 17 | 34 |
| Val Masino | — | — | 14 | 2 | — | — | 16 | — | — | 3 | — | 4 | — | 12 | 16 |
| Vercèia | — | 1 | 10 | 6 | 1 | — | 18 | 4 | 1 | 1 | — | 2 | 2 | — | 4 |
| Vervio | 2 | — | 5 | 1 | — | — | 8 | — | — | 1 | — | 1 | 1 | — | 2 |
| Villa di Chiavenna | 4 | — | 11 | 3 | 4 | 4 | 26 | — | — | 2 | — | 2 | 2 | 3 | 7 |
| Villa di Tirano | 6 | 3 | 23 | 9 | 2 | 3 | 46 | 9 | 5 | 6 | 1 | 11 | — | 3 | 14 |
| TOTALE DELLA PROVINCIA | 263 | 199 | 1.385 | 636 | 259 | 324 | 3.066 | 404 | 218 | 272 | 30 | 389 | 382 | 462 | 1.233 |

Provincia di MILANO

| | | | | | | | | | | | | | | | |
|----------------------------------|----|----|-----|-----|----|----|-----|-----|----|----|---|----|----|----|-----|
| Abbadia Cerreto | — | — | 2 | — | — | — | 2 | 1 | — | 1 | — | 3 | — | — | 3 |
| Abbiategrasso | 69 | 47 | 223 | 105 | 45 | 44 | 533 | 113 | 63 | 15 | 4 | 49 | 40 | 37 | 126 |
| Agrate Brianza | 5 | 1 | 59 | 30 | 10 | 10 | 115 | 20 | 11 | 5 | 1 | 20 | 5 | 1 | 26 |
| Aicuzio | — | — | 12 | 6 | 4 | 2 | 24 | 2 | 2 | 2 | — | 5 | 2 | 1 | 8 |
| Albairate | 3 | — | 24 | 6 | 6 | 3 | 42 | 9 | 2 | 4 | 1 | 14 | 2 | 4 | 20 |
| Albate | 2 | — | 34 | 11 | 7 | 11 | 65 | 17 | 13 | 5 | 1 | 13 | 3 | 1 | 17 |
| Arconate | 2 | — | 24 | 16 | 15 | 8 | 65 | 9 | 4 | 3 | 1 | 6 | 4 | 3 | 13 |
| Arcore | 7 | — | 77 | 52 | 28 | 25 | 189 | 45 | 31 | 9 | 2 | 22 | 14 | 10 | 46 |
| Arese | — | — | 30 | 9 | 3 | 5 | 47 | 16 | 10 | 3 | — | 5 | 8 | 3 | 16 |
| Arluno | 9 | 7 | 49 | 35 | 9 | 7 | 116 | 27 | 18 | 5 | 1 | 12 | 15 | 5 | 32 |
| Assago | — | — | 10 | 2 | 2 | 1 | 15 | 1 | 1 | 3 | — | 3 | 5 | — | 8 |
| Barèggio | 2 | 4 | 48 | 24 | 14 | 9 | 101 | 21 | 11 | 5 | 1 | 13 | 10 | 2 | 25 |
| Barlassina | 5 | 1 | 25 | 18 | 6 | 3 | 58 | 7 | 4 | 2 | 1 | 11 | 4 | 2 | 17 |
| Basiano | — | — | 6 | 3 | 2 | 2 | 13 | — | — | 3 | — | 4 | 2 | — | 6 |
| Basiglio | — | — | 4 | 1 | 1 | 1 | 7 | 1 | — | 1 | — | 1 | — | 2 | 3 |
| Bellinzago Lombardo | — | — | 25 | 7 | 3 | 8 | 43 | 7 | 2 | 2 | — | 6 | 7 | — | 13 |
| Bellusco | 6 | 7 | 33 | 11 | 7 | 9 | 73 | 26 | 23 | 4 | 1 | 11 | 7 | 5 | 23 |
| Bernareggio | 3 | 1 | 47 | 24 | 8 | 15 | 98 | 22 | 10 | 4 | 1 | 14 | 14 | 5 | 33 |
| Bernate Ticino | — | — | 32 | 4 | 7 | 4 | 47 | 9 | 5 | 2 | — | 7 | 6 | — | 13 |
| Bertònico | — | — | 9 | 2 | 3 | 3 | 17 | 6 | 1 | 2 | — | 4 | 8 | — | 12 |
| Besana in Brianza | 14 | 2 | 88 | 49 | 16 | 22 | 191 | 35 | 19 | 13 | 2 | 32 | 29 | 4 | 65 |
| Besate | — | — | 18 | 6 | 3 | 7 | 34 | 5 | 1 | 2 | — | 5 | 3 | 4 | 12 |
| Biassono | 5 | — | 40 | 13 | 12 | 11 | 81 | 20 | 12 | 5 | 1 | 15 | 7 | 1 | 23 |
| Binasco | 5 | — | 43 | 21 | 8 | 15 | 92 | 24 | 9 | 2 | 1 | 8 | 9 | 7 | 24 |
| Boffalora d'Adda | 1 | 1 | 10 | 3 | 2 | 2 | 18 | 4 | 1 | 1 | — | 4 | 1 | — | 5 |
| Boffalora sopra Ticino | 11 | 1 | 42 | 23 | 7 | 8 | 92 | 11 | 10 | 3 | 1 | 13 | 3 | 2 | 18 |
| Bollate | 3 | 11 | 173 | 102 | 46 | 53 | 388 | 94 | 58 | 12 | 2 | 39 | 17 | 14 | 70 |
| Borghetto Lodigiano | 2 | 2 | 40 | 9 | 6 | 15 | 74 | 25 | 4 | 7 | 1 | 26 | 6 | 8 | 40 |
| Borgo San Giovanni | — | — | 7 | — | — | — | 7 | 7 | 3 | 2 | — | 4 | 3 | — | 7 |
| Bovisio-Masciago | 8 | 23 | 62 | 28 | 19 | 16 | 156 | 34 | 20 | 5 | 2 | 19 | 13 | 8 | 40 |
| Brèmbio | 2 | — | 23 | 10 | 3 | 10 | 48 | 22 | 20 | 4 | — | 10 | 7 | — | 17 |
| Bresso | 4 | 2 | 119 | 50 | 12 | 34 | 221 | 57 | 31 | 4 | 1 | 14 | 32 | 8 | 54 |
| Briosco | — | — | 33 | 17 | 5 | 12 | 67 | 28 | 18 | 4 | 1 | 25 | 5 | — | 30 |
| Brughèrio | 8 | 21 | 139 | 46 | 28 | 21 | 263 | 46 | 26 | 10 | 2 | 20 | 42 | 23 | 85 |
| Bubbiano | 1 | — | 7 | — | — | — | 10 | 1 | — | 1 | — | 3 | — | — | 3 |
| Buccinasco | — | — | 37 | 2 | 2 | 1 | 42 | 3 | 1 | 5 | 1 | 8 | 4 | — | 12 |
| Burago di Mògora | 2 | — | 9 | 8 | 6 | 4 | 29 | 7 | 4 | 2 | — | 2 | 3 | 2 | 7 |
| Buscate | — | — | 27 | 13 | 3 | 11 | 54 | 23 | 18 | 2 | 1 | 9 | 5 | 2 | 16 |
| Busnago | — | — | 12 | 7 | 4 | 4 | 27 | 15 | 11 | 2 | 1 | 8 | 1 | 1 | 10 |
| Bùssero | — | — | 32 | 15 | 6 | 6 | 59 | 4 | 4 | 1 | — | 5 | 5 | 4 | 14 |
| Busto Garolfo | 3 | 2 | 85 | 56 | 18 | 33 | 197 | 46 | 34 | 6 | 2 | 16 | 13 | 3 | 32 |
| Calvignasco | — | 1 | 6 | — | — | — | 7 | 1 | — | 2 | — | 6 | — | — | 6 |
| Camairago | 1 | — | 7 | 1 | — | — | 9 | — | — | 2 | — | 5 | 3 | — | 8 |
| Cambiago | — | — | 30 | 9 | 3 | 4 | 46 | 12 | 6 | 2 | 1 | 10 | 2 | — | 12 |
| Camparada | — | — | 12 | 1 | — | 1 | 14 | 10 | 7 | 3 | — | 9 | — | 1 | 10 |
| Canegrate | 7 | — | 48 | 30 | 14 | 7 | 106 | 35 | 19 | 4 | 1 | 11 | 8 | 3 | 22 |

LOMBARDIA

Milano

| COMUNI | COMMERCIO FISSO | | | | | | COMMERCIO AMBULANTE | | RIVEN- DITE DI TA- BAC- CHI | CON- CER- SSIONI DI FAR- MACIE | ESERCIZI PUBBLICI | | | |
|--------|----------------------|-----------------------------|----------------------|--|--------------------------------|--|------------------------|--------|--|---|-----------------------------|--------------------------|--------------|-------|
| | all'ingrosso | | al minuto | | | | Totale | Totale | | | non ali- men- tari | Risto- ranti, ecc. | Bar, ecc. | Altri |
| | ali- men- tari | non ali- men- tari | ali- men- tari | tessili, abbi- glia- mento, arreda- mento | mecc- canici e affini | pro- dotti e ar- ticolari vari | | | Totale | Totale | | | | |

Segue Provincia di MILANO

| | | | | | | | | | | | | | | |
|--------------------------|----|----|-----|-----|----|-----|-----|-----|----|----|----|----|----|-----|
| Caponago | — | 1 | 15 | 8 | 2 | 7 | 33 | 8 | 1 | 1 | 4 | 3 | 1 | 8 |
| Carate Brianza | 7 | 7 | 141 | 75 | 27 | 45 | 302 | 58 | 2 | 2 | 34 | 17 | 17 | 68 |
| Carnate | 5 | 2 | 25 | 16 | 7 | 8 | 63 | 9 | 7 | 5 | 8 | 6 | 11 | 25 |
| Carpiano | 2 | 4 | 10 | 2 | — | 4 | 22 | 7 | 2 | 2 | 7 | 5 | 4 | 16 |
| Carugate | — | 7 | 42 | 30 | 10 | 7 | 96 | 22 | 10 | 3 | 11 | 10 | — | 21 |
| Casaleggio Lodigiano | — | — | 32 | — | 1 | 6 | 39 | 9 | 5 | 4 | 9 | 4 | 2 | 15 |
| Casalmaiocco | — | — | 9 | 1 | — | 2 | 12 | 1 | 1 | 2 | 6 | 1 | — | 7 |
| Casalpusterleno | 18 | 13 | 110 | 46 | 19 | 24 | 230 | 64 | 32 | 11 | 46 | 16 | 14 | 76 |
| Casarile | 1 | — | 12 | 3 | 2 | 2 | 24 | 5 | 3 | 1 | 2 | 2 | 2 | 8 |
| Caselle Landi | 2 | 2 | 15 | 3 | 5 | 3 | 30 | 5 | 1 | 4 | 12 | 6 | 3 | 21 |
| Caselle Lurani | — | — | 8 | — | — | — | 8 | — | — | 2 | — | — | 1 | 7 |
| Casorezzo | 1 | 3 | 32 | 17 | 6 | 8 | 67 | 10 | 5 | 2 | 9 | 2 | 2 | 15 |
| Cassano d'Adda | 9 | 3 | 105 | 38 | 24 | 24 | 203 | 50 | 30 | 8 | 37 | 31 | 3 | 71 |
| Cassina de' Pecchi | 3 | 3 | 27 | 6 | 3 | 5 | 47 | 13 | 6 | 3 | 12 | 5 | 2 | 19 |
| Cassinetta di Lugagnano | 5 | 2 | 13 | 2 | 2 | 5 | 29 | 5 | 2 | 1 | 6 | 2 | 1 | 9 |
| Càstano Primo | 9 | 5 | 79 | 31 | 16 | 19 | 159 | 29 | 20 | 5 | 11 | 8 | 6 | 25 |
| Castelnuovo Bocca d'Adda | 2 | 3 | 36 | 6 | 5 | 3 | 55 | 8 | 2 | 3 | 11 | 5 | 7 | 23 |
| Castiglione d'Adda | 4 | 2 | 31 | 17 | 11 | 16 | 81 | 14 | 2 | 3 | 8 | 13 | 8 | 29 |
| Castiraga Vidardo | 1 | — | 7 | 1 | — | — | 9 | 5 | 2 | — | 3 | 1 | — | 4 |
| Cavacurta | — | — | 8 | 1 | — | 1 | 10 | 2 | — | 2 | 3 | 6 | — | 7 |
| Cavenago d'Adda | 2 | — | 26 | 9 | 3 | 5 | 45 | 10 | 2 | 5 | 15 | 4 | 3 | 22 |
| Cavenago di Brianza | — | — | 14 | 9 | 3 | 12 | 38 | 9 | 6 | 2 | 7 | 1 | 5 | 13 |
| Ceriano Laghetto | 1 | — | 19 | 6 | 6 | 4 | 36 | 8 | 3 | 2 | 9 | 4 | 1 | 14 |
| Cernusco sul Naviglio | 16 | — | 192 | 75 | 26 | 50 | 359 | 29 | 15 | 9 | 26 | 25 | 10 | 61 |
| Cerro al Lambro | — | — | 10 | — | 2 | 2 | 12 | 5 | 3 | 2 | 5 | 3 | 2 | 10 |
| Cerro Maggiore | 6 | 9 | 58 | 33 | 17 | 15 | 138 | 37 | 27 | 6 | 12 | 10 | 5 | 27 |
| Cervignano d'Adda | — | — | 14 | 2 | 4 | 9 | 29 | 1 | 1 | 1 | 5 | 2 | 1 | 8 |
| Cesano Boscone | 5 | — | 36 | 9 | 6 | 7 | 63 | 14 | 6 | 2 | 6 | 9 | 2 | 17 |
| Cesano Maderno | 14 | 10 | 158 | 118 | 33 | 60 | 393 | 69 | 43 | 16 | 46 | 37 | 12 | 95 |
| Cesate | 2 | 1 | 40 | 25 | 8 | 17 | 93 | 17 | 7 | 4 | 11 | 11 | 4 | 24 |
| Cinisello Balsamo | 22 | 12 | 319 | 102 | 42 | 73 | 570 | 152 | 52 | 17 | 35 | 75 | 11 | 121 |
| Cisliano | — | — | 21 | 8 | 6 | 10 | 45 | 3 | — | 5 | 3 | 3 | 2 | 16 |
| Codogno | 42 | 21 | 146 | 67 | 45 | 26 | 347 | 51 | 26 | 12 | 31 | 44 | 59 | 137 |
| Cogliate | — | 1 | 46 | 8 | 5 | 15 | 75 | 13 | 8 | 3 | 8 | 8 | — | 15 |
| Cologno Monzese | 5 | 11 | 156 | 75 | 39 | 25 | 311 | 130 | 67 | 8 | 31 | 27 | 10 | 68 |
| Colturano | 3 | — | 9 | 1 | 1 | 2 | 15 | 4 | — | 2 | 6 | 1 | 1 | 8 |
| Comazzo | — | — | 20 | 6 | 3 | 7 | 36 | — | — | 2 | 9 | 2 | 2 | 13 |
| Concorezzo | 17 | 3 | 65 | 38 | 12 | 10 | 145 | 37 | 26 | 5 | 20 | 19 | 3 | 42 |
| Corbetta | 6 | 2 | 95 | 42 | 16 | 24 | 185 | 26 | 11 | 9 | 35 | 25 | 6 | 66 |
| Cormano | 13 | — | 95 | 40 | 20 | 26 | 194 | 53 | 27 | 6 | 12 | 28 | 3 | 43 |
| Cornaredo | 1 | 2 | 80 | 31 | 10 | 17 | 141 | 13 | 10 | 7 | 12 | 12 | 1 | 34 |
| Cornate d'Adda | 3 | — | 61 | 22 | 10 | 12 | 108 | 23 | 8 | 5 | 26 | — | 5 | 31 |
| Cornegliano Laudense | — | — | 8 | 2 | 3 | 4 | 17 | 5 | 1 | 2 | 5 | 3 | 1 | 9 |
| Corno Giovine | 1 | — | 12 | 4 | 1 | 2 | 20 | 9 | 2 | 2 | 9 | 2 | 4 | 13 |
| Cornovècchio | — | — | 4 | 1 | 1 | — | 5 | — | — | 1 | — | — | — | 4 |
| Correzzana | — | — | 4 | 1 | — | 2 | 7 | 1 | 1 | 2 | 3 | 1 | 1 | 5 |
| Còrsico | 14 | 10 | 148 | 62 | 30 | 46 | 310 | 47 | 29 | 5 | 17 | 39 | 19 | 75 |
| Corte Palasio | — | 1 | 15 | 3 | 2 | — | 21 | 10 | 4 | 3 | 7 | 4 | — | 11 |
| Crespiatica | — | — | 15 | 3 | 2 | 7 | 27 | 11 | 4 | 2 | 6 | — | — | 13 |
| Cuggiono | 2 | 5 | 52 | 34 | 8 | 15 | 116 | 28 | 20 | 5 | 15 | 7 | 4 | 26 |
| Cusago | 3 | — | 13 | 7 | 3 | 5 | 31 | 1 | — | 2 | 2 | 10 | — | 12 |
| Cusano Milanino | 5 | 4 | 124 | 66 | 36 | 43 | 278 | 74 | 38 | 5 | 24 | 38 | 9 | 71 |
| Dairago | — | — | 16 | 9 | 5 | 7 | 37 | 7 | 4 | 1 | 3 | 5 | — | 8 |
| Dè시오 | 16 | 8 | 228 | 121 | 55 | 57 | 485 | 108 | 69 | 14 | 58 | 56 | 5 | 119 |
| Dresano | 1 | 2 | 11 | 1 | 1 | — | 16 | 6 | 2 | 1 | 4 | 1 | 1 | 6 |
| Fòmbio | 2 | 1 | 14 | 5 | 1 | 3 | 26 | 3 | 2 | 2 | 7 | 1 | — | 8 |
| Gaggiano | 5 | — | 93 | 29 | 12 | 17 | 156 | 19 | 6 | 8 | 21 | 41 | 4 | 66 |
| Galgagnano | — | — | 7 | — | 1 | 1 | 8 | 4 | — | 1 | 1 | 2 | — | 3 |
| Garbagnate Milanese | 6 | 5 | 75 | 30 | 11 | 27 | 154 | 29 | 23 | 5 | 18 | 7 | 10 | 35 |
| Gessate | — | — | 23 | 9 | 6 | 4 | 42 | 13 | 9 | 3 | 13 | 5 | 3 | 21 |
| Giussano | 7 | 4 | 112 | 74 | 24 | 19 | 240 | 99 | 78 | 11 | 33 | 23 | 2 | 59 |
| Gorgonzola | 17 | 3 | 97 | 33 | 16 | 20 | 186 | 33 | 16 | 4 | 22 | 6 | 6 | 49 |
| Graffignana | 3 | — | 26 | 9 | 2 | 13 | 53 | 16 | 7 | 2 | 13 | 3 | 5 | 21 |
| Grezzago | 3 | — | 4 | — | — | — | 7 | 2 | — | 1 | 1 | 3 | — | 4 |
| Guardamiglio | 2 | 2 | 25 | 7 | 2 | 5 | 43 | 11 | 8 | 3 | 11 | 4 | 3 | 18 |
| Gudo Visconti | — | — | 7 | 1 | 1 | — | 9 | 2 | 1 | 1 | 3 | — | — | 3 |
| Inveruno | 5 | 4 | 55 | 32 | 9 | 6 | 111 | 19 | 14 | 3 | 10 | 4 | 4 | 23 |
| Inzagò | 3 | 1 | 46 | 25 | 13 | 14 | 102 | 12 | 6 | 5 | 16 | 11 | 1 | 28 |
| Lacchiarella | 4 | 2 | 61 | 19 | 8 | 12 | 106 | 27 | 12 | 5 | 22 | 10 | 2 | 34 |
| Lainate | — | — | 68 | 29 | 14 | 41 | 152 | 40 | 22 | 6 | 16 | 15 | 11 | 42 |
| Lazzate | 4 | 1 | 30 | 27 | 11 | 11 | 84 | 28 | 16 | 2 | 3 | 5 | 2 | 10 |
| Legnano | 9 | 19 | 307 | 214 | 72 | 140 | 761 | 130 | 98 | 27 | 8 | 75 | 28 | 182 |
| Lentate sul Sèveso | 8 | — | 85 | 32 | 15 | 16 | 156 | 29 | 18 | 8 | 32 | 11 | 3 | 46 |
| Lesmo | 2 | 2 | 29 | 13 | 10 | 7 | 63 | 25 | 18 | 4 | 13 | 3 | 1 | 17 |
| Limbiate | 20 | 10 | 126 | 47 | 22 | 26 | 251 | 68 | 29 | 9 | 28 | 27 | 7 | 62 |
| Liscate | — | — | 8 | 2 | 2 | 3 | 15 | 2 | 1 | 1 | 1 | 7 | — | 8 |

LOMBARDIA

Milano

| COMUNI | COMMERCIO FISSO | | | | | | COMMERCIO AMBULANTE | | RIVEN- DITE DI TA- BAC- CHI | CON- CESSIO- NI DI FAR- MACIE | ESERCIZI PUBBLICI | | | | |
|-------------------------|----------------------|-----------------------------|----------------------|--|-------------------------------|---|------------------------|--------|--|---|-----------------------------|--------------------------|--------------|-------|--------|
| | all'ingrosso | | al minuto | | | | Totale | Totale | | | non ali- men- tari | Risto- ranti, ecc. | Bar, ecc. | Altri | Totale |
| | ali- men- tari | non ali- men- tari | ali- men- tari | tessili, abbig- lia- mento, arreda- mento | mec- canici e affini | pro- dotti e ar- ticol vari | | | | | | | | | |
| Lissone | 21 | 43 | 194 | 144 | 34 | 41 | 477 | 55 | 32 | 19 | 3 | 35 | 53 | 38 | 126 |
| Livraga | 2 | 1 | 21 | 18 | 9 | 10 | 61 | 22 | 9 | 5 | 1 | 13 | 5 | 5 | 24 |
| Locate di Triulzi | 2 | 1 | 58 | 25 | 6 | 15 | 107 | 34 | 18 | 4 | 1 | 8 | 14 | 6 | 28 |
| Lodi | 56 | 72 | 350 | 177 | 77 | 89 | 821 | 150 | 97 | 36 | 6 | 86 | 105 | 43 | 234 |
| Lodi Vecchio. | 1 | — | 39 | 15 | 9 | 7 | 71 | 26 | 11 | 5 | 1 | 29 | 7 | 5 | 41 |
| Maccastorna | — | — | 5 | 1 | — | — | 6 | 6 | 1 | 1 | — | 2 | — | 1 | 3 |
| Macherio | — | — | 50 | 21 | 8 | 11 | 90 | 25 | 17 | 5 | — | 18 | 10 | — | 28 |
| Magenta | 19 | 21 | 219 | 92 | 47 | 39 | 437 | 92 | 68 | 12 | 3 | 48 | 44 | 20 | 112 |
| Magnago | 7 | 5 | 58 | 35 | 8 | 24 | 137 | 34 | 28 | 4 | 2 | 16 | 11 | 6 | 33 |
| Mairano | 1 | — | 9 | 1 | 2 | — | 13 | 7 | 3 | 2 | — | 6 | 4 | — | 10 |
| Mal o | 1 | 1 | 39 | 16 | 4 | 6 | 67 | 8 | 2 | 4 | — | 16 | 10 | 3 | 29 |
| Marcallo con Casone | 1 | — | 36 | 13 | 8 | 7 | 65 | 13 | 6 | 3 | 1 | 9 | 8 | 1 | 18 |
| Marudo | — | — | 4 | 1 | 2 | — | 7 | 6 | 3 | 1 | — | 3 | 1 | 2 | 6 |
| Massate | — | — | 8 | 8 | 5 | 7 | 29 | 6 | 6 | 6 | — | 4 | 3 | 1 | 8 |
| Massalengo | 1 | — | 14 | 5 | 5 | — | 25 | 17 | 9 | 2 | 1 | 8 | 4 | — | 13 |
| Meda | 6 | 12 | 123 | 60 | 33 | 38 | 272 | 34 | 25 | 10 | 3 | 34 | 21 | 7 | 62 |
| Mediglia | 1 | — | 25 | 4 | 1 | 10 | 41 | 5 | 2 | 6 | — | 16 | 6 | 4 | 26 |
| Melnano | 26 | 8 | 161 | 78 | 33 | 35 | 341 | 55 | 32 | 8 | 3 | 33 | 39 | 30 | 102 |
| Meleti | — | — | 18 | 2 | 1 | 1 | 22 | 4 | 2 | 1 | — | 3 | 2 | — | 7 |
| Melzo | 27 | 11 | 115 | 52 | 24 | 41 | 270 | 36 | 16 | 7 | 2 | 29 | 33 | 13 | 75 |
| Merlino | — | — | 9 | — | — | — | 10 | 1 | — | 3 | — | 6 | — | — | 8 |
| Mesero | 3 | — | 16 | 4 | 3 | 2 | 28 | 8 | 6 | 2 | — | 7 | 3 | 1 | 11 |
| Mezzago | — | — | 16 | 6 | 3 | 2 | 27 | 20 | 17 | 2 | 1 | 4 | 5 | — | 9 |
| Milano | 940 | 5.566 | 15.101 | 10.754 | 3.826 | 4.917 | 41.104 | 4.466 | 2.449 | 812 | 269 | 2.341 | 4.429 | 2.094 | 8.864 |
| Misinto | 2 | — | 18 | 5 | 2 | 4 | 31 | 8 | — | 2 | — | 3 | 8 | — | 11 |
| Montanaso Lombardo | 1 | — | 5 | — | — | — | 6 | — | — | — | — | 4 | — | — | 4 |
| Monza | 85 | 137 | 766 | 375 | 161 | 280 | 1.804 | 366 | 237 | 66 | 15 | 170 | 205 | 79 | 454 |
| Morimondo | — | — | 42 | 7 | — | — | 7 | 1 | — | 3 | — | 6 | 3 | 2 | 11 |
| Motta Visconti | — | — | 7 | 22 | 7 | 9 | 80 | 19 | 12 | 3 | 1 | 14 | 5 | 8 | 27 |
| Muggio | 4 | — | 62 | 32 | 15 | 27 | 140 | 90 | 78 | 4 | 1 | 22 | 14 | 3 | 39 |
| Mulazzano | 1 | — | 33 | 9 | 4 | 6 | 53 | 14 | 6 | 5 | 1 | 14 | 5 | 4 | 23 |
| Nerviano | 13 | 7 | 117 | 47 | 18 | 33 | 235 | 61 | 37 | 7 | 2 | 25 | 49 | 15 | 89 |
| Nosate | 1 | — | 6 | — | — | — | 7 | 2 | 2 | 1 | — | 3 | 1 | — | 4 |
| Nova Milanese | 4 | 1 | 77 | 33 | 14 | 24 | 153 | 64 | 22 | 4 | 1 | 18 | 15 | 7 | 40 |
| Novate Milanese | 3 | 2 | 98 | 37 | 15 | 29 | 184 | 41 | 32 | 5 | 2 | 20 | 15 | 9 | 44 |
| Noviglio | 1 | — | 10 | — | — | — | 11 | — | — | 3 | — | 7 | — | — | 7 |
| Opera | — | — | 27 | 7 | 8 | 10 | 52 | 10 | 3 | 4 | 1 | 7 | 4 | — | 13 |
| Orio Litta | 2 | — | 14 | 3 | 3 | 4 | 26 | 3 | 2 | 2 | — | 10 | 3 | — | 13 |
| Ornago | — | — | 15 | 5 | 2 | 5 | 27 | 21 | 9 | 2 | — | 7 | 4 | — | 11 |
| Ospedaletto Lodigiano | 1 | — | 10 | 5 | 1 | 4 | 21 | 10 | 3 | 2 | 1 | 4 | 5 | — | 10 |
| Ossago Lodigiano | 3 | — | 11 | 4 | 2 | — | 20 | 10 | 4 | 2 | — | 7 | 3 | — | 10 |
| Ossona | — | 4 | 26 | 10 | 3 | 5 | 48 | 15 | 7 | 3 | 1 | 7 | 7 | 1 | 15 |
| Özzero | 1 | — | 11 | 1 | 1 | 1 | 15 | 2 | — | 2 | — | 3 | 2 | — | 7 |
| Paderno Dugnano | 14 | 12 | 251 | 111 | 51 | 65 | 504 | 106 | 60 | 15 | 3 | 46 | 52 | 19 | 117 |
| Pantigliate | — | — | 23 | 5 | 4 | 5 | 37 | 10 | 1 | 2 | — | 3 | 4 | — | 7 |
| Parabiago | 11 | 9 | 145 | 89 | 43 | 29 | 326 | 83 | 47 | 12 | 3 | 32 | 37 | 6 | 75 |
| Paullo | 6 | 1 | 56 | 18 | 13 | 12 | 106 | 41 | 25 | 3 | 1 | 17 | 10 | 5 | 32 |
| Pero | 3 | 6 | 47 | 20 | 3 | 13 | 92 | 17 | 8 | 4 | 1 | 6 | 15 | 5 | 26 |
| Peschiera Borromeo | 2 | 3 | 36 | 10 | 3 | 5 | 59 | 13 | 4 | 7 | — | 18 | 5 | 1 | 24 |
| Pessano con Bornago | 1 | — | 33 | 10 | 5 | 4 | 53 | 3 | — | 2 | 1 | 7 | 5 | 2 | 14 |
| Pieve Emanuele | — | — | 15 | 3 | 1 | 3 | 22 | 4 | 1 | 2 | — | 3 | 3 | — | 8 |
| Pieve Fissiraga | — | — | 5 | — | — | — | 5 | 3 | — | 1 | 1 | 5 | 2 | — | 8 |
| Piofillo | 19 | 12 | 90 | 47 | 22 | 30 | 220 | 47 | 30 | 8 | 2 | 29 | 25 | 9 | 63 |
| Pogliano Milanese | 2 | 2 | 40 | 10 | 6 | 7 | 67 | 18 | 4 | 3 | 1 | 5 | 12 | — | 19 |
| Pozzo d'Adda | — | — | 10 | 3 | — | 1 | 14 | 4 | 2 | 2 | — | 4 | 6 | — | 10 |
| Pozzuolo Martesana | — | — | 37 | 21 | 8 | 20 | 86 | 32 | 9 | 5 | 1 | 16 | 15 | 4 | 35 |
| Pregnana Milanese | — | — | 14 | 7 | 4 | 1 | 26 | 5 | 4 | 3 | 1 | 6 | 4 | — | 11 |
| Renate | 4 | 1 | 13 | 11 | 5 | 8 | 42 | 14 | 10 | 2 | 1 | 10 | 2 | — | 12 |
| Rescaldina | 5 | 7 | 60 | 40 | 17 | 20 | 149 | 26 | 18 | 5 | 1 | 16 | 8 | 5 | 29 |
| Rho | 24 | 10 | 309 | 128 | 51 | 87 | 609 | 230 | 150 | 20 | 4 | 93 | 50 | 18 | 161 |
| Robecchetto con Induno | 1 | — | 29 | 14 | 4 | 9 | 57 | 9 | 6 | 2 | — | 6 | 7 | 2 | 15 |
| Robecco sul Naviglio | 16 | 4 | 18 | 20 | 5 | 9 | 72 | 16 | 7 | 7 | 1 | 17 | 7 | 3 | 27 |
| Rödano | — | — | 10 | — | 2 | — | 12 | 2 | — | 3 | — | 7 | 1 | — | 8 |
| Roncello | 1 | — | 8 | 2 | 2 | 3 | 16 | 18 | 2 | 1 | — | 3 | 2 | — | 6 |
| Ronco Briantino | — | — | 19 | 4 | 2 | 7 | 32 | 8 | 6 | 2 | — | 3 | 3 | — | 16 |
| Rosate | 4 | — | 30 | 9 | 4 | 12 | 59 | 18 | 13 | 2 | 1 | 9 | 5 | 2 | 7 |
| Rozzano | 1 | 7 | 48 | 19 | 13 | 10 | 98 | 13 | 9 | 6 | 1 | 13 | 5 | 6 | 24 |
| Salerano sul Lambro | 3 | — | 22 | 5 | 5 | 5 | 40 | 4 | 3 | 1 | — | 4 | 3 | — | 8 |
| San Colombano al Lambro | 10 | 3 | 54 | 17 | 8 | 20 | 112 | 72 | 21 | 6 | 2 | 11 | 18 | 12 | 41 |
| San Donato Milanese | 8 | 9 | 67 | 22 | 12 | 10 | 128 | 27 | 12 | 9 | 1 | 16 | 16 | 6 | 38 |
| San Fiorano | 1 | 1 | 13 | 2 | 2 | 5 | 24 | 2 | — | 2 | — | 5 | 2 | — | 10 |
| San Giorgio su Legnano | 8 | — | 32 | 21 | 9 | 8 | 78 | 16 | 9 | 3 | 1 | 6 | 8 | — | 14 |
| San Giuliano Milanese | 10 | 4 | 136 | 47 | 20 | 16 | 233 | 22 | 13 | 10 | 2 | 23 | 51 | 6 | 80 |
| San Martinino Strada | 2 | — | 20 | 10 | 2 | 2 | 36 | 11 | 5 | 3 | 1 | 12 | 2 | 3 | 17 |
| San Rocco al Porto | 3 | — | 42 | 5 | 3 | 2 | 55 | 12 | 5 | 3 | 1 | 9 | 2 | — | 13 |
| Sant'Angelo Lodigiano | 33 | 10 | 121 | 61 | 24 | 33 | 282 | 477 | 262 | 10 | 2 | 34 | 18 | 22 | 74 |

Segue Provincia di MILANO

LOMBARDIA

Milano - Bergamo

| COMUNI | COMMERCIO FISSO | | | | | Totale | COMMERCIO AMBULANTE | | RIVEN- DITE DI TA- BAC- CHI | CON- CESSIO- NI DI FAR- MACIE | ESERCIZI PUBBLICI | | | Totale |
|--------|----------------------|-----------------------------|----------------------|--|-------------------------------|--------|---------------------|-----------------------------|--|---|--------------------------|--------------|-------|--------|
| | all'ingrosso | | al minuto | | | | Totale | non ali- men- tari | | | Risto- ranti, ecc. | Bar, ecc. | Altri | |
| | ali- men- tari | non ali- men- tari | ali- men- tari | tessili, abbi- glia- mento, arreda- mento | mecc- anici e affini | | | | | | | | | |

Segue Provincia di MILANO

| | | | | | | | | | | | | | | | |
|-------------------------|-------|-------|--------|--------|-------|-------|--------|--------|-------|-------|-----|-------|-------|-------|--------|
| Santo Stefano Lodigiano | 2 | — | 24 | 9 | 3 | 5 | 43 | 13 | 5 | 4 | 1 | 13 | 4 | 4 | 21 |
| Santo Stefano Ticino | 2 | — | 16 | 5 | 5 | 4 | 32 | 3 | 1 | 1 | — | 8 | 1 | 1 | 10 |
| San Vittore Olona | 3 | 6 | 44 | 18 | 11 | 8 | 90 | 32 | 19 | 2 | 1 | 7 | 5 | 3 | 15 |
| San Zenone al Lambro | 1 | — | 11 | 4 | 3 | 9 | 28 | 3 | 3 | 4 | — | 9 | 2 | 3 | 14 |
| Secugnano | 1 | 1 | 18 | 5 | 4 | 2 | 31 | 6 | 6 | 4 | 1 | 9 | 4 | 6 | 19 |
| Sedriano | 6 | 3 | 51 | 20 | 7 | 8 | 95 | 25 | 16 | 4 | 1 | 8 | 10 | 5 | 23 |
| Segrate | 3 | — | 75 | 20 | 16 | 6 | 124 | 16 | 3 | 10 | 1 | 14 | 25 | 6 | 45 |
| Senago | 3 | 2 | 107 | 39 | 20 | 20 | 191 | 52 | 20 | 6 | 1 | 18 | 19 | 7 | 44 |
| Senna Lodigiana | — | — | 27 | 10 | 2 | 4 | 44 | 19 | 11 | 4 | — | 13 | 4 | — | 17 |
| Seregno | 27 | 149 | 254 | 142 | 69 | 50 | 691 | 124 | 99 | 23 | 5 | 62 | 51 | 19 | 132 |
| Sesto San Giovanni | 53 | 46 | 572 | 257 | 112 | 137 | 1.177 | 248 | 124 | 33 | 9 | 99 | 138 | 46 | 283 |
| Settala | 2 | — | 16 | 5 | — | 4 | 27 | 5 | 1 | 3 | 1 | 11 | 6 | 4 | 21 |
| Séttimo Milanese | 6 | 4 | 61 | 13 | 11 | 12 | 107 | 15 | 7 | 5 | 1 | 17 | 17 | 2 | 36 |
| Sèveaso | 13 | 15 | 108 | 52 | 23 | 29 | 240 | 48 | 30 | 8 | 2 | 36 | 21 | 9 | 66 |
| Solaro | — | — | 33 | 8 | 11 | 8 | 62 | 21 | 6 | 3 | 1 | 10 | 8 | 1 | 19 |
| Somaglia | 1 | — | 38 | 11 | 5 | 14 | 69 | 10 | 4 | 5 | 1 | 12 | 5 | 2 | 19 |
| Sordio | — | — | 6 | 2 | 1 | — | 9 | — | — | — | — | 3 | 2 | — | 5 |
| Sovico | 5 | 6 | 36 | 21 | 5 | 7 | 80 | 23 | 16 | 3 | 1 | 13 | 6 | 2 | 21 |
| Sulbiate | 1 | — | 32 | 8 | — | 7 | 48 | 15 | 8 | 3 | — | 10 | 1 | 3 | 14 |
| Terranova dei Passerini | 2 | — | 3 | — | — | — | 5 | 4 | 1 | 2 | — | 5 | — | 2 | 7 |
| Trezzano Rosa | — | 1 | 10 | 2 | 1 | 2 | 16 | 16 | 4 | 1 | 1 | 4 | 3 | — | 7 |
| Trezzano sul Naviglio | 5 | — | 24 | 9 | 4 | 9 | 51 | 2 | 1 | 1 | — | 5 | 4 | 1 | 10 |
| Trezzo sull'Adda | 10 | 6 | 77 | 41 | 20 | 21 | 175 | 39 | 26 | 6 | 2 | 28 | 14 | 8 | 50 |
| Tribiano | — | — | 4 | — | — | — | 4 | 3 | 1 | 3 | — | 5 | — | — | 5 |
| Triuggio | 1 | 2 | 45 | 15 | 5 | 9 | 77 | 11 | 5 | 8 | 1 | 23 | 7 | 2 | 30 |
| Truccazzano | 1 | 1 | 36 | 7 | 2 | 3 | 50 | 14 | 7 | 4 | 1 | 16 | 7 | 2 | 25 |
| Turano Lodigiano | 2 | — | 14 | 1 | 1 | 3 | 21 | 3 | — | 2 | — | 9 | 2 | 2 | 13 |
| Turbigo | 5 | 10 | 42 | 40 | 15 | 16 | 128 | 16 | 11 | 4 | 1 | 10 | 2 | 4 | 16 |
| Usmate Velate | — | 7 | 44 | 19 | 10 | 14 | 94 | 24 | 7 | 8 | 1 | 17 | 8 | 1 | 26 |
| Valera Fratta | — | — | 5 | 1 | 1 | — | 8 | 3 | 1 | — | — | 3 | — | — | 3 |
| Vanzago | 3 | — | 27 | 9 | 5 | 13 | 57 | 2 | 2 | 5 | 1 | 7 | 6 | 6 | 19 |
| Vaprio d'Adda | 8 | 3 | 39 | 22 | 10 | 8 | 90 | 11 | 6 | 4 | 1 | 18 | 7 | 5 | 30 |
| Varedo | 5 | 14 | 55 | 32 | 13 | 19 | 138 | 32 | 18 | 6 | 1 | 16 | 13 | 1 | 30 |
| Vedano al Lambro | 6 | 3 | 45 | 12 | 6 | 12 | 84 | 15 | 9 | 3 | 1 | 9 | 5 | 3 | 17 |
| Veduggio con Colzano | — | 4 | 18 | 18 | 8 | 5 | 53 | 32 | 25 | 3 | — | 9 | 1 | 5 | 15 |
| Verano Brianza | 2 | — | 30 | 19 | 9 | 1 | 61 | 22 | 9 | 3 | 1 | 16 | 3 | 3 | 22 |
| Vermezzo | — | — | 4 | — | — | — | 5 | 2 | — | 1 | — | — | 1 | 3 | 4 |
| Vernate | — | — | 26 | 4 | 3 | 1 | 34 | 12 | 2 | 4 | — | 13 | 4 | 2 | 19 |
| Vignate | 1 | 1 | 19 | 7 | 2 | 3 | 33 | — | — | 3 | — | 7 | 6 | — | 13 |
| Villanova del Sillaro | — | — | 12 | 3 | 3 | 8 | 26 | 6 | 2 | 2 | — | 15 | 2 | 2 | 19 |
| Villasanta | 2 | 1 | 54 | 44 | 10 | 38 | 149 | 34 | 27 | 8 | 1 | 33 | 6 | 6 | 45 |
| Villavesco | 5 | 1 | 21 | 10 | 3 | 4 | 44 | 14 | 5 | 5 | 1 | 7 | 8 | 7 | 22 |
| Vimercate | 11 | 12 | 81 | 55 | 24 | 29 | 212 | 65 | 41 | 12 | 3 | 35 | 33 | 17 | 85 |
| Vimodrone | 2 | — | 66 | 26 | 11 | 11 | 116 | 34 | 15 | 3 | 1 | 11 | 20 | 4 | 35 |
| Vittuone | 7 | 1 | 48 | 22 | 15 | 16 | 109 | 14 | 6 | 2 | 1 | 7 | 6 | 5 | 18 |
| Vizzolo Predabissi | — | 1 | 6 | 1 | — | 1 | 9 | 1 | — | 1 | — | 2 | 4 | — | 6 |
| Zelo Buon Persico | 3 | 7 | 32 | 16 | 7 | 11 | 76 | 8 | 2 | 5 | 1 | 14 | — | 2 | 16 |
| Zelo Surrigone | — | — | 3 | — | — | — | 4 | 2 | 1 | 1 | — | 3 | 1 | — | 4 |
| Zibido San Giacomo | 1 | 1 | 29 | 8 | 1 | 5 | 45 | 10 | 2 | 6 | 1 | 11 | 3 | 2 | 16 |
| TOTALE DELLA PROVINCIA | 2.200 | 6.654 | 28.651 | 16.877 | 6.509 | 8.464 | 69.355 | 11.255 | 6.303 | 2.028 | 531 | 6.038 | 7.414 | 3.329 | 16.781 |

Provincia di BERGAMO

| | | | | | | | | | | | | | | | |
|------------------------|----|---|----|----|----|----|-----|----|----|----|---|----|----|----|----|
| Adrara San Martino | 3 | — | 14 | 7 | 2 | 5 | 31 | 15 | 5 | 4 | 1 | 4 | — | 3 | 7 |
| Adrara San Rocco | — | — | 5 | 3 | — | — | 8 | 8 | 3 | 1 | — | 2 | — | — | 2 |
| Albano Sant'Alessandro | 1 | — | 14 | 7 | 3 | 3 | 28 | 6 | 5 | 2 | — | 6 | 2 | 4 | 12 |
| Albino | 12 | 9 | 99 | 54 | 26 | 25 | 225 | 53 | 31 | 13 | 2 | 51 | 22 | 21 | 94 |
| Algaia di Costa Serina | 1 | 5 | 12 | 1 | — | — | 19 | 1 | — | — | — | 7 | — | — | 7 |
| Almè | 1 | 1 | 20 | 6 | 9 | 12 | 49 | 16 | 7 | 2 | — | 5 | 3 | 3 | 11 |
| Almenno San Bartolomeo | — | — | 19 | 4 | 3 | 5 | 33 | 17 | 3 | 8 | — | 13 | 6 | 1 | 20 |
| Almenno San Salvatore | — | — | 21 | 9 | 7 | 10 | 47 | 11 | 6 | 2 | 1 | 10 | 3 | 1 | 14 |
| Alzano Lombardo | 7 | 9 | 95 | 40 | 11 | 9 | 171 | 21 | 18 | 9 | 2 | 20 | 10 | 3 | 33 |
| Ambivere | 2 | — | 10 | 2 | 2 | 3 | 19 | 2 | 5 | 1 | 1 | 4 | 2 | 4 | 10 |
| Antegnate | — | — | 21 | 8 | 3 | 10 | 42 | 15 | 5 | 2 | 1 | 7 | 5 | 3 | 15 |
| Arcene | — | — | 25 | 16 | 4 | 7 | 52 | 21 | 12 | 2 | 1 | 8 | 4 | 2 | 14 |
| Ardesio | 1 | — | 25 | 14 | 3 | 1 | 44 | 5 | 4 | 3 | 1 | 8 | 3 | 9 | 20 |
| Arzago d'Adda | 3 | 1 | 10 | 4 | 2 | 2 | 22 | 4 | 2 | 1 | — | 5 | 2 | 1 | 8 |
| Averara | — | — | 3 | 2 | — | — | 5 | 1 | 1 | 1 | — | 1 | 1 | 3 | 5 |
| Aviatico | — | — | 8 | — | 1 | — | 9 | 2 | 1 | 1 | — | 7 | — | 2 | 9 |
| Azzano San Paolo | 5 | 7 | 22 | 9 | 4 | 1 | 48 | 7 | 6 | 2 | 1 | 6 | 4 | 1 | 11 |
| Azzone | — | — | 10 | 2 | — | — | 12 | 3 | 2 | 2 | — | 4 | 4 | 2 | 10 |
| Bagnatica | — | 1 | 15 | 4 | 5 | 1 | 26 | 3 | 2 | 1 | — | 4 | 4 | — | 8 |
| Barbata | — | — | 5 | 1 | — | 1 | 7 | 3 | 2 | 1 | — | 2 | 1 | — | 3 |
| Bariano | 1 | — | 23 | 8 | 1 | 6 | 39 | 4 | 2 | 2 | 1 | 4 | 5 | 4 | 13 |

LOMBARDIA

Bergamo

| COMUNI | COMMERCIO FISSO | | | | | | COMMERCIO AMBULANTE | | RIVENDITE DI TABACCHI | CONCESSIONI DI FARMACIE | ESERCIZI PUBBLICI | | | Totale |
|--------|-----------------|---------------------|-----------------|---|-----------------------|--------------------------------|---------------------|----------------|-----------------------|-------------------------|-------------------|-----------|-------|--------|
| | all'ingrosso | | al minuto | | | | Totale | non alimentari | | | Ristoranti, ecc. | Bar, ecc. | Altri | |
| | alimen- tari | non alimen- tari | alimen- tari | tessili, abbigliamento, arredamento | meccanici e affini | prodotti e articoli vari | | | | | | | | |

Segue Provincia di BERGAMO

| | | | | | | | | | | | | | | | | |
|--------------------------|-----|-----|-----|-----|-----|-----|-------|-----|-----|----|----|-----|-----|-----|-----|----|
| Barzana | | | 8 | | | 3 | 11 | 5 | 2 | 1 | | | 2 | | | 3 |
| Bedulita | 1 | | 3 | | | | 4 | | | 2 | | | | | | 2 |
| Berbenno | | 1 | 16 | 2 | 2 | | 21 | 2 | 2 | | | | | 6 | 5 | 19 |
| Bérgamo | 126 | 267 | 901 | 485 | 309 | 408 | 2.496 | 344 | 248 | 91 | 24 | 132 | 404 | 123 | 659 | 2 |
| Berzo San Fermo | | | 7 | 1 | | 2 | 10 | | | 1 | | 1 | | | | 3 |
| Bianzano | | | 3 | | | | 4 | | | 1 | | | 2 | | | 1 |
| Bielle | | | 1 | | | | | | | | | | | | | |
| Bélgare | | | 17 | 8 | | | 25 | 8 | 8 | 2 | | | 4 | 4 | | 8 |
| Boltiere | | 3 | 15 | 10 | 2 | 3 | 33 | 6 | 3 | 2 | | | 2 | 2 | 3 | 13 |
| Bonate Sopra | 2 | | 23 | 3 | 4 | 4 | 36 | 11 | 5 | 3 | 1 | 4 | 8 | 6 | 3 | 13 |
| Bonate Sotto | 3 | | 19 | 13 | 6 | 9 | 50 | 9 | 8 | 2 | 1 | 9 | 5 | 5 | 3 | 17 |
| Borgo di Terzo | 1 | | 11 | 4 | 3 | 1 | 20 | 2 | 1 | 2 | 1 | 2 | 2 | 1 | 1 | 4 |
| Bóssico | 1 | 5 | 8 | 5 | 5 | | 20 | | | 1 | | 4 | 4 | | 1 | 5 |
| Bottanuco | | | 10 | 7 | 4 | | 21 | 5 | 2 | 2 | 1 | 6 | 4 | | | 10 |
| Bracca | 1 | 1 | 7 | | 1 | 2 | 12 | 5 | 1 | 10 | | 5 | | 1 | 6 | |
| Branzi | | 2 | 16 | 6 | 3 | 3 | 30 | 2 | 1 | 2 | 1 | 8 | 2 | 3 | | 13 |
| Brembate | 1 | | 28 | 15 | 9 | 11 | 64 | 15 | 5 | 3 | 1 | 18 | 5 | 4 | | 27 |
| Brembate di Sopra | | | 15 | 6 | 3 | 6 | 30 | 9 | 5 | 2 | 1 | 6 | 5 | 2 | | 13 |
| Brembilla | 2 | 2 | 28 | 15 | 3 | 8 | 58 | 6 | 4 | 7 | 1 | 6 | 11 | 7 | | 24 |
| Brignano Gera d'Adda | 1 | | 29 | 22 | 3 | 8 | 63 | 7 | 4 | 3 | 1 | 10 | 9 | 3 | | 22 |
| Brunano | | | 3 | | | | 3 | | | 1 | | | | 1 | | 4 |
| Brusaporto | | | 7 | 1 | | | 8 | | | 1 | | 3 | 1 | | | 4 |
| Calcinatè | | | 16 | 5 | 2 | 3 | 26 | 3 | | 2 | 1 | 9 | 2 | | | 11 |
| Cálcio | 2 | 5 | 42 | 19 | 6 | 8 | 80 | 14 | 8 | 2 | 1 | 21 | 5 | 3 | | 29 |
| Calolziocorte | 5 | | 87 | 44 | 12 | 38 | 186 | 24 | 21 | 14 | 2 | 27 | 13 | 6 | | 46 |
| Calusco d'Adda | 2 | | 37 | 21 | 8 | 8 | 76 | 17 | 8 | 5 | 1 | 17 | 7 | 7 | | 31 |
| Calvenzano | 1 | | 22 | 10 | 1 | 3 | 37 | 25 | 4 | 2 | | 12 | 4 | | | 16 |
| Camerata Cornello | | 1 | 6 | 2 | | | 9 | | | 2 | | 8 | | | | 8 |
| Canònica d'Adda | 4 | 2 | 18 | 18 | 11 | 12 | 65 | 11 | 11 | 3 | 1 | 11 | 3 | 3 | | 17 |
| Capizzone | | | 9 | 3 | 1 | 3 | 16 | 6 | 3 | 4 | | 6 | | 1 | | 7 |
| Capriate San Gervásio | 2 | | 32 | 17 | 11 | 19 | 81 | 12 | 7 | 4 | 1 | 13 | 11 | 4 | | 28 |
| Caprino Bergamasco | | 1 | 20 | 10 | 5 | 7 | 43 | 8 | 4 | 4 | 1 | 11 | 3 | 5 | | 19 |
| Caravággio | 16 | 36 | 121 | 56 | 16 | 19 | 264 | 164 | 118 | 10 | 2 | 29 | 27 | 12 | | 68 |
| Carenno | | | 15 | 6 | 1 | 2 | 24 | 8 | 5 | 2 | | 2 | 3 | 4 | | 9 |
| Carèbbio degli Angeli | 3 | 3 | 17 | 6 | 3 | 1 | 33 | 12 | 4 | 3 | | 8 | 3 | 3 | | 12 |
| Carona | | | 11 | 1 | 2 | 2 | 15 | | | 2 | | 6 | 2 | 2 | | 10 |
| Cárvico | | | 16 | 6 | 5 | 8 | 35 | 8 | 5 | 1 | 1 | 7 | 5 | 4 | | 16 |
| Casazza | 4 | 3 | 29 | 13 | 6 | 7 | 62 | 22 | 12 | 3 | 1 | 2 | 2 | 2 | | 6 |
| Casirate d'Adda | 3 | 2 | 19 | 6 | 2 | 3 | 35 | 2 | 1 | 1 | 1 | 10 | 5 | | | 15 |
| Casnigo | | | 21 | 18 | 6 | 9 | 54 | 6 | 5 | 2 | 1 | 1 | 7 | 3 | | 11 |
| Cassiglio | | | 2 | | | | 2 | | | 1 | | 2 | | | | 2 |
| Castelli Calèpio | 3 | 2 | 45 | 17 | 11 | 12 | 90 | 22 | 16 | 5 | 1 | 12 | 9 | 1 | | 22 |
| Castel Rozzone | 3 | | 10 | 8 | | 1 | 22 | 6 | 4 | 1 | | 4 | 7 | | | 11 |
| Castione della Presolana | | 2 | 34 | 3 | 3 | 4 | 46 | 4 | 1 | 3 | 1 | 4 | 2 | 18 | | 24 |
| Castro | 2 | | 15 | 4 | 2 | 3 | 26 | 1 | 1 | 1 | | 5 | 3 | 2 | | 10 |
| Cavernago | | | 4 | | | | 4 | | | 3 | | 2 | 2 | | | 4 |
| Cazzano Sant'Andrea | | | 14 | 2 | 1 | 7 | 24 | 2 | 1 | 1 | | 2 | 1 | 1 | | 3 |
| Cenate Sopra | | | 11 | 2 | | 1 | 14 | 7 | 4 | 2 | | 5 | 1 | | | 6 |
| Cenate Sotto | | | 10 | 2 | | | 12 | 16 | 7 | 2 | | 3 | 1 | | | 4 |
| Cene | 3 | | 31 | 13 | 3 | 2 | 52 | 22 | 7 | 2 | 1 | 10 | 1 | | | 11 |
| Cerete | 1 | 2 | 7 | 5 | 2 | | 17 | 5 | 3 | 2 | | 3 | 5 | | | 8 |
| Chignolo d'Isola | 2 | 1 | 15 | 6 | 2 | 2 | 28 | 2 | | 1 | | 3 | | | | 3 |
| Chiuduno | 2 | 2 | 19 | 21 | 4 | 13 | 61 | 19 | 11 | 4 | 1 | 6 | 3 | 6 | | 15 |
| Cisano Bergamasco | 7 | 5 | 18 | 10 | 7 | 9 | 56 | 19 | 4 | 6 | 1 | 7 | 6 | 5 | | 18 |
| Ciserano | 1 | 1 | 21 | 9 | 5 | 1 | 38 | 23 | 8 | 1 | | 11 | 3 | 1 | | 15 |
| Cividate al Piano | | | 24 | 17 | 5 | 3 | 49 | 16 | 8 | 3 | 1 | 17 | 5 | 3 | | 25 |
| Clusone | 11 | 10 | 68 | 42 | 20 | 32 | 183 | 25 | 18 | 8 | 2 | 29 | 18 | 11 | | 58 |
| Còlere | | 3 | 12 | 5 | | 4 | 24 | 23 | 11 | 4 | | 4 | 1 | 7 | | 12 |
| Cologno al Sèrio | 4 | | 45 | 19 | 8 | 13 | 89 | 29 | 16 | 5 | 1 | 14 | 7 | 6 | | 27 |
| Colzate | | 1 | 8 | 2 | | 4 | 15 | 6 | 5 | 3 | | 3 | 3 | 2 | | 8 |
| Comun Nuovo | 2 | 3 | 12 | 5 | 1 | | 23 | 2 | 1 | 1 | | 4 | 4 | | | 8 |
| Corna Imagna | 1 | | 7 | 1 | 1 | | 10 | | | 2 | | 3 | 2 | 1 | | 6 |
| Cortenuova | | | 16 | 6 | | 6 | 28 | 2 | 1 | 2 | | 3 | 4 | 2 | | 9 |
| Costa di Serina | 2 | 4 | 19 | 8 | | | 25 | 6 | 6 | | | 5 | 3 | | | 8 |
| Costa Monticelli | | | 8 | 2 | 2 | 4 | 16 | 2 | 1 | 1 | | 3 | 4 | | | 7 |
| Costa Valle Imagna | | | 10 | | | | 10 | 85 | 41 | 2 | | 3 | 1 | 3 | | |
| Costa Vo'pino | 4 | 5 | 45 | 24 | 8 | 14 | 100 | 14 | 6 | 10 | 1 | 19 | 14 | 10 | | 43 |
| Covo | 1 | 1 | 21 | 7 | 3 | | 33 | 16 | 6 | 3 | 1 | 8 | 4 | | | 12 |
| Crevaro | | | 14 | 5 | 4 | 1 | 24 | 13 | 8 | 1 | | 4 | 3 | | | 7 |
| Curno | | | 28 | 7 | 2 | 4 | 46 | 11 | 4 | 3 | 1 | 12 | 2 | | | 14 |
| Cúσιο | 5 | | 5 | | | | 5 | | | 1 | | 2 | 2 | | | 5 |
| Dàlmine | 6 | 2 | 90 | 49 | 20 | 27 | 194 | 30 | 20 | 8 | 2 | 24 | 14 | 10 | | 48 |
| Dossena | 2 | | 12 | 5 | | 1 | 20 | | | 2 | | 6 | 5 | 4 | | 15 |
| Èndine Gaiano | 2 | | 38 | 11 | 4 | 6 | 61 | 7 | 3 | 5 | | 10 | 3 | | | 15 |
| Entràtico | | | 7 | 4 | 1 | | 12 | | 2 | 1 | | 3 | 2 | | | 4 |
| Erve | | | 6 | 2 | | | 8 | | | 1 | | 4 | 1 | | | 5 |

LOMBARDIA

Bergamo

| COMUNI | COMMERCIO FISSO | | | | | Totale | COMMERCIO AMBULANTE | | RIVEN- DITE DI TA- BAC- CHI | CON- CESSIO- NI DI FAR- MACIE | ESERCIZI PUBBLICI | | | | Totale |
|--------|----------------------|-----------------------------|----------------------|--|-------------------------------|--------|---------------------|--------|--|---|-----------------------------|--------------------------|--------------|-------|--------|
| | all'ingrosso | | al minuto | | | | Totale | Totale | | | non ali- men- tari | Risto- ranti, ecc. | Bar, ecc. | Altri | |
| | ali- men- tari | non ali- men- tari | ali- men- tari | tessili, abbi- glia- mento, arreda- mento | mec- canici e affini | | | | | | | | | | |

Segue Provincia di BERGAMO

| | | | | | | | | | | | | | | | |
|--------------------------|----|---|----|----|----|----|-----|----|----|---|---|----|----|----|----|
| Fara Gera d'Adda | — | — | 32 | 26 | 6 | 13 | 77 | 18 | 9 | 4 | 1 | 20 | 6 | 3 | 29 |
| Fara Olivana con Sola | 1 | — | 2 | — | — | — | 3 | — | — | 2 | — | 4 | — | — | 4 |
| Filago | — | — | 12 | 3 | — | 1 | 16 | 7 | 3 | 2 | — | 3 | 3 | — | 6 |
| Fino del Monte | — | — | 9 | 3 | 3 | 3 | 18 | 2 | 1 | 2 | — | 2 | 1 | 2 | 5 |
| Fiorano al Serio | 2 | 2 | 32 | 12 | 5 | 7 | 60 | 9 | 7 | 3 | — | 5 | 2 | 2 | 9 |
| Fontanella | 2 | 5 | 35 | 9 | 3 | 7 | 61 | 15 | 8 | 2 | 1 | 10 | 2 | 2 | 17 |
| Fonteno | — | — | 11 | 3 | 2 | — | 16 | 4 | — | 2 | — | 3 | 3 | 1* | 7 |
| Foppolo | — | — | 7 | 3 | 1 | — | 12 | 1 | — | 1 | — | — | 2 | 6 | 8 |
| Foresto Sporso | 15 | 1 | 10 | 6 | 3 | 3 | 38 | 7 | 6 | 4 | — | 4 | 3 | — | 8 |
| Fornovo di San Giovanni | — | — | 14 | 4 | 3 | 1 | 22 | — | — | 1 | — | 7 | 1 | 1 | 12 |
| Fuipiano Valle Imagna | — | — | 3 | — | — | — | 3 | — | — | 1 | — | — | 4 | 2 | 3 |
| Gandellino | 2 | — | 11 | 4 | 2 | 3 | 22 | 4 | 2 | 2 | — | 3 | 3 | 1 | 7 |
| Gandino | 4 | 1 | 51 | 20 | 6 | 11 | 93 | 16 | 9 | 5 | 1 | 15 | 12 | 6 | 33 |
| Gandosso | — | — | 10 | 1 | — | — | 11 | 3 | 2 | 2 | — | 2 | 2 | — | 5 |
| Gaverina | 3 | — | 9 | 2 | — | — | 14 | 8 | 6 | 4 | — | 7 | 1 | 1 | 11 |
| Gazzaniga | 14 | 8 | 58 | 27 | 9 | 10 | 126 | 16 | 10 | 5 | 1 | 18 | 5 | 4 | 27 |
| Gerosa | 1 | 2 | 3 | — | — | — | 6 | — | — | — | — | 1 | — | 1 | 2 |
| Ghisalba | — | — | 24 | 10 | 3 | 9 | 46 | 6 | 3 | 2 | 1 | 4 | 5 | — | 11 |
| Gorlago | 3 | 1 | 29 | 14 | 5 | 5 | 57 | 17 | 7 | 3 | 1 | 6 | 7 | 2 | 19 |
| Gorle | 1 | 6 | 19 | 8 | 3 | 1 | 38 | 2 | 2 | 2 | — | 2 | 7 | — | 9 |
| Gorno | — | — | 18 | 12 | 4 | 4 | 39 | 11 | 7 | 4 | 1 | 8 | 4 | — | 14 |
| Grassobbio | — | 1 | 13 | 1 | — | 2 | 17 | 1 | 1 | 2 | — | 5 | 3 | 2 | 10 |
| Gromo | — | 1 | 16 | 10 | 4 | 7 | 38 | 5 | 3 | 2 | 1 | 4 | 3 | 5 | 12 |
| Grone | — | 1 | 7 | 1 | — | 1 | 10 | 5 | 4 | 2 | — | 2 | — | 3 | 5 |
| Grumello del Monte | 1 | — | 31 | 14 | 3 | 14 | 63 | 12 | 8 | 3 | 1 | 4 | 7 | 4 | 15 |
| Isola di Fondra | — | — | 4 | 1 | — | — | 5 | 1 | 1 | 2 | — | — | — | 4 | 4 |
| Isso | — | — | 5 | — | — | — | 5 | — | — | 1 | — | 1 | — | — | 1 |
| Lallio | — | — | 7 | 1 | 1 | — | 9 | 3 | — | — | — | 2 | — | 2 | 4 |
| Lefte | 5 | 5 | 42 | 22 | 7 | 9 | 90 | 28 | 26 | 3 | 1 | 13 | 6 | 2 | 21 |
| Lenna | 2 | 4 | 9 | 2 | 2 | 3 | 22 | 4 | 2 | 3 | — | 5 | 1 | — | 6 |
| Levate | — | — | 15 | 4 | 2 | — | 22 | 2 | — | — | — | 5 | 9 | — | 16 |
| Locatello | — | — | 11 | 2 | — | — | 13 | 1 | — | 3 | — | 6 | 3 | 2 | 11 |
| Lovere | 12 | 2 | 73 | 44 | 22 | 23 | 176 | 34 | 13 | 6 | 2 | 16 | 16 | 14 | 46 |
| Lurano | 4 | — | 8 | 5 | — | — | 17 | 5 | 3 | 1 | — | 4 | 1 | — | 5 |
| Luzzana | — | — | 3 | — | — | — | 3 | 1 | 1 | 1 | — | 1 | 1 | — | 3 |
| Madone | — | — | 8 | 2 | — | 5 | 15 | 3 | 1 | 4 | — | 2 | 5 | — | 7 |
| Mapello | 2 | 5 | 19 | 11 | 7 | 2 | 46 | 1 | 1 | 1 | — | 8 | 7 | 3 | 18 |
| Martinengo | 2 | — | 44 | 15 | 4 | 3 | 68 | 29 | 6 | 4 | 1 | 16 | 4 | 1 | 21 |
| Mezzoldo | — | — | 4 | — | — | — | 4 | — | — | 1 | — | — | — | — | — |
| Misano di Gera d'Adda | 3 | 1 | 21 | 6 | 3 | 6 | 40 | 2 | 1 | 1 | — | 4 | 5 | 2 | 11 |
| Moio de' Calvi | — | — | 9 | — | — | 1 | 10 | — | — | 2 | — | 5 | — | — | 5 |
| Monasterolo del Castello | 1 | — | 10 | 1 | 1 | — | 13 | 3 | 1 | 1 | — | 2 | 1 | 1 | 4 |
| Monte Marengo | — | — | 3 | 2 | — | 1 | 6 | 1 | 1 | 1 | — | 1 | 3 | — | 4 |
| Monticelli di Borgogna | — | — | 18 | 1 | — | 3 | 22 | 10 | 2 | 1 | — | 3 | 2 | — | 5 |
| Morengo | 3 | 1 | 8 | 5 | 3 | 1 | 21 | — | — | — | — | 3 | 3 | 1 | 7 |
| Mornico al Serio | 1 | — | 16 | 2 | — | — | 19 | 17 | 15 | 1 | — | 7 | 2 | 2 | 11 |
| Mozzanica | 2 | 2 | 26 | 9 | 2 | 4 | 45 | 10 | 7 | 2 | 1 | 9 | 4 | 3 | 16 |
| Mozzo | 1 | — | 11 | 3 | 2 | — | 17 | 7 | 5 | 2 | — | 5 | 1 | 3 | 7 |
| Nembro | 6 | — | 81 | 76 | 22 | 26 | 211 | 25 | 12 | 7 | 2 | 19 | 20 | 3 | 42 |
| Olmo al Brembo | — | — | 5 | 3 | — | 3 | 12 | 2 | 1 | 1 | — | 1 | 3 | 3 | 7 |
| Oltre il Colle | 1 | — | 22 | 10 | 2 | 3 | 38 | — | — | 4 | — | 2 | 3 | 13 | 18 |
| Oltressenda Alta | — | — | 2 | — | — | — | 2 | — | — | 1 | — | 2 | — | — | 2 |
| Oneta | — | — | 10 | 2 | 2 | 1 | 15 | 5 | 4 | 3 | — | 6 | 2 | 1 | 9 |
| Onore | — | — | 6 | — | — | — | 6 | — | — | 1 | — | 2 | — | — | 3 |
| Orio al Serio | 2 | — | 8 | 2 | — | 1 | 13 | 2 | 1 | 1 | — | 3 | — | — | 3 |
| Ornica | — | — | 4 | — | — | — | 4 | — | — | 1 | — | 4 | 1 | — | 5 |
| Osio Sopra | 3 | — | 13 | 11 | — | 4 | 31 | 4 | 2 | 2 | — | 5 | 3 | 2 | 10 |
| Osio Sotto | 1 | — | 48 | 21 | 11 | 9 | 90 | 21 | 13 | 3 | 1 | 15 | 9 | 2 | 26 |
| Pagazzano | — | — | 16 | 10 | 3 | 8 | 37 | 2 | 1 | 1 | — | 4 | 2 | 2 | 8 |
| Paladina | 3 | 1 | 21 | 9 | 7 | 3 | 44 | 8 | 3 | 3 | 1 | 7 | 4 | 1 | 12 |
| Palazzo | — | — | 15 | 3 | — | 4 | 23 | 9 | 1 | 7 | — | 8 | 5 | 3 | 16 |
| Palosco | — | — | 19 | 12 | 4 | 4 | 39 | 14 | 8 | 3 | 1 | 8 | 5 | 2 | 15 |
| Parre | 2 | — | 24 | 11 | 2 | 7 | 46 | 9 | 5 | 3 | — | 1 | 4 | 5 | 10 |
| Parzanica | — | — | 22 | 5 | — | — | 27 | — | — | 2 | — | 5 | 1 | — | 6 |
| Pedrengo | 6 | 3 | 11 | 4 | 2 | 2 | 28 | 7 | 3 | 1 | — | 5 | 4 | — | 9 |
| Pèia | — | — | 11 | 2 | — | — | 13 | 4 | 4 | 2 | — | 3 | 2 | — | 5 |
| Piànico | 1 | 2 | 8 | — | 1 | — | 12 | 3 | 3 | 1 | — | 4 | 1 | 2 | 7 |
| Piàrio | — | — | 3 | 1 | — | — | 4 | 6 | 6 | 1 | — | 1 | — | — | 3 |
| Piazza Brembana | 3 | 2 | 17 | 7 | 5 | 4 | 38 | 4 | 1 | 1 | 1 | — | 3 | 11 | 14 |
| Piazzatorre | — | — | 9 | — | — | — | 9 | — | — | 1 | — | 5 | — | 1 | 6 |
| Piazzolo | — | — | 3 | — | — | — | 3 | — | — | 1 | — | 2 | — | — | 2 |
| Pognano | — | 1 | 6 | — | — | — | 9 | — | — | 1 | — | 3 | — | — | 4 |
| Ponte Nossa | 4 | 4 | 26 | 24 | 10 | 10 | 78 | 5 | 1 | 2 | 1 | 9 | 9 | — | 18 |
| Ponterànica | 6 | — | 45 | 13 | 6 | 6 | 76 | 23 | 18 | 3 | 1 | 16 | 9 | — | 25 |
| Ponte San Pietro | 5 | 2 | 58 | 49 | 21 | 18 | 153 | 27 | 16 | 6 | 1 | 16 | 14 | 9 | 39 |
| Pontida | 1 | — | 14 | 7 | — | — | 24 | 12 | 3 | 3 | — | 7 | 4 | — | 11 |

LOMBARDIA

Brescia

| COMUNI | COMMERCIO FISSO | | | | | | COMMERCIO AMBULANTE | | RIVENDITE DI TABACCHI | CONCESSIONI DI FARMACIE | ESERCIZI PUBBLICI | | | | |
|--------|-----------------|-----------------|--------------|--|---------------------|----------------------------|---------------------|--------|-----------------------|-------------------------|-------------------|------------------|-----------|-------|--------|
| | all'ingrosso | | al minuto | | | | Totale | Totale | | | non alimentari | Ristoranti, ecc. | Bar, ecc. | Altri | Totale |
| | alimen-tari | non alimen-tari | ali-men-tari | tessili, abbi-glia-mento, arreda-mento | mec-canici e affini | prod-otti e artico-li vari | | | | | | | | | |
| | | | | | | | | | | | | | | | |

Provincia di BRESCIA

| | | | | | | | | | | | | | | | |
|-----------------------------------|-----|-----|-------|-----|-----|-----|-------|-----|-----|-----|----|-----|-----|-----|-------|
| Acquafredda | 1 | 2 | 25 | 5 | 3 | 6 | 42 | 6 | 2 | 1 | — | 4 | 3 | — | 7 |
| Adro | 4 | — | 43 | 35 | 11 | 25 | 118 | 31 | 28 | 6 | — | 19 | 17 | 3 | 39 |
| Agnösine | — | — | 18 | 7 | 2 | 6 | 33 | 3 | — | 1 | 1 | 11 | 4 | 4 | 19 |
| Alfianello | 2 | 1 | 15 | 17 | 9 | 4 | 48 | 13 | 8 | 2 | 1 | 5 | 4 | — | 9 |
| Anfo | — | — | 6 | 3 | — | — | 9 | 2 | — | 1 | — | 3 | 2 | 2 | 7 |
| Angolo | — | — | 35 | 11 | 3 | 8 | 57 | 5 | 1 | 1 | 1 | 7 | 3 | 7 | 17 |
| Artogne | 5 | — | 21 | 7 | 3 | 4 | 40 | 3 | 3 | 4 | 1 | 14 | 8 | 2 | 24 |
| Azzano Mella | 1 | — | 10 | 3 | 2 | 1 | 17 | 16 | 3 | 2 | 1 | 2 | 6 | — | 8 |
| Bagnolo Mella | 12 | 7 | 97 | 40 | 12 | 27 | 195 | 31 | 12 | 7 | 2 | 18 | 18 | 9 | 45 |
| Bagolino | — | — | 54 | 29 | 10 | 9 | 102 | 7 | 5 | 4 | 2 | 12 | 20 | 15 | 47 |
| Barbàriga | — | 3 | 16 | 10 | 1 | 3 | 33 | 14 | 5 | 2 | 1 | 8 | 5 | 2 | 15 |
| Barghe | 1 | 2 | 12 | 5 | — | 3 | 23 | 4 | — | 1 | 1 | 6 | 3 | 1 | 10 |
| Bassano Bresciano | — | 2 | 9 | 4 | 3 | — | 18 | 3 | 1 | 1 | 1 | 6 | 2 | — | 8 |
| Bedizzole | 6 | 12 | 42 | 16 | 6 | 11 | 93 | 20 | 11 | 8 | — | 25 | 10 | 4 | 39 |
| Berlingo | 1 | — | 18 | 5 | 4 | — | 28 | 2 | 2 | 2 | — | 5 | 2 | — | 10 |
| Berzo Demo | — | 1 | 15 | — | — | — | 16 | 2 | 2 | 4 | — | 8 | 9 | 3 | 17 |
| Berzo Inferiore | 1 | — | 12 | 6 | 1 | 1 | 21 | 4 | 2 | 1 | 1 | 4 | 2 | 1 | 7 |
| Bienno | 1 | — | 52 | 29 | 5 | 4 | 91 | 12 | 8 | 2 | 1 | 11 | 5 | 3 | 19 |
| Bione | — | — | 9 | — | — | 8 | 17 | — | — | 2 | — | 5 | 4 | 4 | 13 |
| Borgo San Giacomo | 6 | 2 | 67 | 17 | 4 | 13 | 109 | 29 | 12 | 6 | 1 | 17 | 14 | 7 | 38 |
| Borgosatollo | 1 | 2 | 43 | 15 | 7 | 11 | 79 | 27 | 19 | 3 | 1 | 16 | 18 | 1 | 35 |
| Borno | 5 | 1 | 51 | 23 | 12 | 12 | 104 | 19 | 9 | 7 | 2 | 15 | 22 | 11 | 48 |
| Botticino | — | — | 65 | 15 | 8 | 17 | 105 | 16 | 8 | 4 | 1 | 18 | 12 | 5 | 35 |
| Bovegno | — | 2 | 39 | 8 | 1 | 3 | 53 | 9 | 5 | 4 | 1 | 22 | 1 | 11 | 34 |
| Bovezzo | 5 | 2 | 21 | 5 | 2 | 2 | 36 | 16 | 10 | 2 | 1 | 11 | 6 | — | 17 |
| Brandico | 1 | — | 7 | 3 | — | 1 | 12 | 1 | — | 2 | — | 4 | 2 | — | 6 |
| Braone | — | — | 6 | — | — | — | 6 | 1 | 1 | 2 | — | 4 | 1 | — | 5 |
| Breno | 5 | — | 52 | 38 | 20 | 19 | 134 | 12 | 7 | 7 | 2 | 18 | 10 | 9 | 37 |
| Brèscia | 210 | 568 | 1.699 | 735 | 321 | 569 | 4.102 | 965 | 508 | 132 | 33 | 376 | 494 | 256 | 1.126 |
| Brione | — | 2 | 5 | — | — | — | 7 | — | — | 1 | — | 3 | 1 | — | 6 |
| Caino | — | — | 13 | 3 | — | — | 17 | 8 | 4 | — | — | 7 | 3 | — | 1 |
| Calcinato | 1 | 5 | 65 | 23 | 12 | 1 | 112 | 28 | 13 | 6 | 1 | 36 | 10 | 7 | 53 |
| Calvagese della Riviera | 1 | — | 20 | 6 | 1 | 2 | 30 | 6 | 3 | — | — | 9 | 2 | — | 11 |
| Calvisano | 2 | 4 | 45 | 23 | 8 | 13 | 95 | 22 | 10 | 6 | 2 | 25 | 10 | 3 | 38 |
| Capo di Ponte | 2 | 1 | 27 | 6 | 6 | 3 | 45 | 9 | 1 | 4 | 1 | 10 | 6 | 5 | 21 |
| Capovalle | 1 | — | 5 | 2 | — | 1 | 9 | 2 | 2 | 2 | 2 | 5 | 2 | 1 | 8 |
| Capriano del Colle | 6 | 3 | 23 | 6 | 2 | 7 | 45 | 11 | 5 | — | — | 8 | 5 | 1 | 14 |
| Capriolo | 5 | 1 | 46 | 17 | 5 | 22 | 98 | 26 | 14 | 3 | 1 | — | 14 | 5 | 19 |
| Carpènedolo | 10 | 8 | 95 | 32 | 9 | 10 | 164 | 53 | 24 | 5 | 2 | 16 | 8 | 11 | 35 |
| Castegnato | 4 | 2 | 40 | 10 | 4 | 7 | 67 | 13 | 8 | 3 | 1 | 16 | 5 | 1 | 22 |
| Castelcovati | 1 | 1 | 28 | 10 | 5 | 5 | 50 | 26 | 12 | 2 | 1 | 9 | 5 | 3 | 17 |
| Castel Mella | 6 | — | 36 | 9 | 1 | 12 | 65 | 23 | 11 | 5 | — | 14 | 5 | 2 | 21 |
| Castènedolo | 24 | 9 | 59 | 30 | 11 | 9 | 142 | 20 | 8 | 4 | 2 | 15 | 6 | 1 | 22 |
| Casto | 2 | — | 10 | 3 | 1 | — | 16 | 2 | 3 | 3 | 1 | 6 | 6 | 1 | 13 |
| Castrezzato | 2 | — | 38 | 9 | 4 | 5 | 58 | 5 | 2 | 4 | 1 | 11 | 9 | 2 | 22 |
| Cazzago San Martino | 1 | — | 50 | 18 | 6 | 11 | 86 | 25 | 13 | 7 | 1 | 25 | 10 | 3 | 38 |
| Cedègolo | 9 | 4 | 23 | 18 | 7 | 5 | 66 | 4 | 3 | 2 | 1 | 12 | 5 | 3 | 20 |
| Cellatica | 2 | — | 23 | 7 | 3 | 3 | 38 | 10 | 1 | 3 | 1 | 8 | 3 | 1 | 12 |
| Cerveno | — | — | 10 | 1 | — | — | 11 | 2 | — | 1 | — | 2 | 1 | — | 3 |
| Ceto | 2 | — | 14 | 2 | — | — | 18 | 3 | 1 | 3 | 1 | 6 | 2 | 2 | 10 |
| Cevo | 9 | 3 | 1 | 1 | 4 | — | 18 | — | — | 3 | 1 | 4 | 5 | 4 | 13 |
| Chiari | 9 | 7 | 119 | 56 | 15 | 25 | 231 | 89 | 41 | 9 | 3 | 32 | 18 | 26 | 76 |
| Ciglò | — | — | 16 | 3 | — | 1 | 20 | 7 | 5 | 1 | — | 4 | 6 | — | 10 |
| Cimbergo | — | — | 12 | 3 | 1 | — | 16 | — | — | 1 | — | 4 | 2 | 2 | 8 |
| Cividate Camuno | 2 | — | 23 | 6 | 5 | 8 | 44 | 7 | 7 | 1 | — | 6 | 7 | 3 | 16 |
| Cocchègno | 9 | 2 | 33 | 11 | 9 | 4 | 68 | 16 | 10 | 2 | 1 | 15 | 5 | 2 | 22 |
| Collebeato | 3 | — | 23 | 4 | 3 | 4 | 37 | 9 | 4 | 2 | — | 8 | 4 | — | 12 |
| Còllio | 53 | 30 | — | — | — | — | 83 | 10 | 2 | 5 | 1 | 11 | 14 | 24 | 49 |
| Cologne | 2 | — | 26 | 17 | 2 | 11 | 58 | 11 | 7 | 4 | 1 | 15 | 5 | 4 | 24 |
| Comèzzano-Cizzago | 1 | — | 22 | 4 | 2 | — | 29 | 10 | 5 | 2 | 1 | 8 | 5 | 2 | 15 |
| Concesio | 10 | 3 | 68 | 25 | 10 | 24 | 140 | 60 | 35 | 7 | 2 | 32 | 13 | 1 | 46 |
| Corte Franca | 1 | — | 34 | 8 | 4 | 9 | 56 | 15 | 8 | 5 | 1 | 8 | 9 | — | 17 |
| Còrtèno Golgi | 2 | — | 41 | 5 | — | 6 | 54 | 4 | 1 | 6 | 1 | 13 | 2 | 8 | 23 |
| Corzano | 1 | — | 19 | 3 | 1 | — | 24 | 2 | 3 | 3 | — | 6 | 6 | — | 13 |
| Darfo | 28 | 25 | 137 | 86 | 39 | 37 | 352 | 49 | 30 | 12 | 2 | 28 | 40 | 67 | 135 |
| Dello | 2 | 3 | 40 | 12 | 1 | 5 | 63 | 27 | 14 | 5 | 1 | 23 | 12 | — | 35 |
| Desenzano del Garda | 5 | 1 | 168 | 83 | 50 | 90 | 397 | 86 | 47 | 11 | 2 | 57 | 37 | 53 | 147 |
| Èdolo | 16 | 21 | 36 | 20 | 6 | 15 | 114 | 17 | 7 | 2 | 2 | 18 | 6 | 29 | 53 |
| Erbusco | 2 | 4 | 38 | 19 | 6 | 5 | 74 | 24 | 16 | 6 | 1 | 13 | 8 | — | 21 |
| Èsine | — | 3 | 29 | 14 | 4 | 6 | 56 | 21 | 11 | 3 | 1 | 10 | 6 | 4 | 20 |
| Fiesse | — | — | 31 | 2 | 3 | 4 | 40 | 19 | 11 | 2 | 1 | 4 | 3 | 4 | 11 |
| Flero | 2 | — | 34 | 18 | 5 | 6 | 65 | 17 | 6 | 4 | — | 9 | 4 | — | 14 |
| Gàmbara | 4 | — | 49 | 18 | 4 | 12 | 87 | 15 | 5 | 4 | 1 | 11 | 5 | 1 | 21 |
| Gardone Riviera | 8 | 2 | 51 | 32 | 6 | 16 | 115 | 11 | 7 | 6 | 1 | 14 | 15 | 37 | 66 |
| Gardone Val Tróm pia | 5 | 8 | 113 | 56 | 15 | 22 | 219 | 22 | 16 | 6 | 2 | 42 | 14 | 70 | 147 |
| Gargnano | 4 | 1 | 64 | 16 | 5 | 14 | 104 | 15 | 7 | 8 | 1 | 19 | 16 | — | 63 |

LOMBARDIA

Brescia

| COMUNI | COMMERCIO FISSO | | | | | Totale | COMMERCIO AMBULANTE | | RIVENDITE DI TABACCHI | CONCESSIONI DI FARMACIE | ESERCIZI PUBBLICI | | | |
|--------|-----------------|---------------------|-----------------|---|-------------------------------|---|---------------------|----------------|-----------------------|-------------------------|-------------------|-----------|-------|--------|
| | all'ingrosso | | al minuto | | | | Totale | non alimentari | | | Ristoranti, ecc. | Bar, ecc. | Altri | Totale |
| | alimen- tari | non alimen- tari | alimen- tari | tessili, abbiglia- mento, arreda- mento | mec- canici e affini | pro- dotti e ar- ticolli vari | | | | | | | | |

Segue Provincia di BRESCIA

| | | | | | | | | | | | | | | | |
|----------------------|----|----|-----|----|----|----|-----|----|----|----|---|----|----|----|-----|
| Gavardo | 8 | 3 | 87 | 32 | 15 | 20 | 165 | 26 | 18 | 6 | 1 | 28 | 12 | 8 | 48 |
| Ghedì | 5 | 9 | 93 | 53 | 23 | 26 | 209 | 82 | 35 | 11 | 2 | 30 | 14 | 6 | 50 |
| Giànico | — | — | 13 | 3 | 2 | 4 | 22 | 2 | 1 | — | — | 2 | 6 | 1 | 9 |
| Gottolengo | 8 | 7 | 47 | 14 | 5 | 6 | 87 | 29 | 9 | 3 | 1 | 7 | 6 | 6 | 19 |
| Gussago | 16 | 4 | 60 | 31 | 6 | 13 | 130 | 42 | 20 | 8 | 2 | 22 | 10 | 8 | 40 |
| Idro | — | — | 16 | 4 | 2 | 5 | 27 | 4 | — | 3 | 1 | 7 | 5 | 6 | 18 |
| Incidine | — | — | 8 | — | — | — | 8 | 8 | 4 | 1 | — | 2 | — | 2 | 4 |
| Irma | — | — | 4 | — | — | — | 4 | 4 | 2 | 1 | — | 1 | 1 | 3 | 5 |
| Iseo | 8 | 3 | 85 | 37 | 15 | 43 | 191 | 61 | 21 | 6 | 2 | 30 | 22 | 29 | 81 |
| Isorella | 3 | — | 30 | 11 | 6 | 9 | 59 | 6 | 3 | 2 | 1 | 9 | 6 | 1 | 16 |
| Lavenone | 2 | — | 13 | 5 | 2 | 2 | 22 | 3 | 2 | 2 | — | 6 | 2 | 4 | 12 |
| Leno | 5 | 11 | 87 | 35 | 19 | 15 | 172 | 45 | 16 | 8 | 3 | 36 | 19 | 1 | 56 |
| Limone sul Garda | — | — | 14 | 11 | — | 7 | 32 | 13 | 2 | 1 | 1 | — | 3 | 36 | 39 |
| Lodrino | 1 | 3 | 8 | 3 | 1 | 1 | 16 | 2 | — | 2 | 1 | 4 | 5 | 9 | 9 |
| Lograto | 1 | 5 | 26 | 12 | 6 | 4 | 54 | 10 | 2 | 2 | 1 | 8 | 5 | 3 | 16 |
| Lonato | 7 | 1 | 75 | 30 | 11 | 23 | 147 | 32 | 15 | 14 | 2 | 38 | 25 | 7 | 70 |
| Longhena | 1 | 1 | 8 | 1 | — | 1 | 12 | 3 | 1 | 1 | — | 2 | 2 | 1 | 5 |
| Lòsine | — | — | 9 | — | — | — | 9 | 6 | — | 1 | — | 2 | 2 | — | 4 |
| Lòzio | — | — | 11 | — | — | — | 11 | — | — | 3 | — | 5 | — | 1 | 6 |
| Lumezzane | 10 | 17 | 142 | 75 | 22 | 22 | 288 | 28 | 22 | 14 | 3 | 63 | 46 | 7 | 116 |
| Maciódio | — | 2 | 3 | 1 | — | 2 | 8 | 2 | 1 | — | — | 4 | 1 | — | 5 |
| Magasa | — | — | 2 | — | — | — | 2 | — | — | 1 | — | — | 1 | 1 | 2 |
| Mairano | 1 | 2 | 19 | 6 | — | 3 | 31 | 23 | 8 | 2 | 1 | 6 | 6 | 2 | 14 |
| Malengo | 3 | 6 | 26 | 13 | 5 | 7 | 60 | 16 | 14 | 2 | 1 | 8 | 3 | 2 | 13 |
| Malonno | 2 | 1 | 31 | 13 | 2 | 2 | 49 | 10 | 8 | 4 | 1 | 24 | 15 | 3 | 42 |
| Manerba del Garda | 5 | — | 40 | 7 | 5 | 16 | 73 | 4 | 3 | 4 | 1 | 3 | 8 | 28 | 39 |
| Manérbio | 13 | 14 | 81 | 48 | 12 | 19 | 187 | 58 | 30 | 7 | 2 | 32 | 31 | 6 | 69 |
| Marcheno | — | — | 27 | 8 | 5 | 6 | 46 | 8 | 8 | 4 | 1 | 15 | 6 | 2 | 23 |
| Marmentino | — | — | 7 | 1 | — | — | 8 | 5 | 1 | 3 | 1 | 4 | 3 | 1 | 8 |
| Marone | — | — | 24 | 13 | 2 | 8 | 47 | 8 | 5 | 5 | 1 | 9 | 10 | 6 | 25 |
| Mazzano | 10 | 16 | 48 | 19 | 3 | 1 | 97 | 17 | 7 | 3 | 1 | 21 | 19 | 3 | 43 |
| Milzano | — | 1 | 17 | 5 | — | 1 | 24 | 14 | 8 | 1 | — | 4 | 5 | 1 | 10 |
| Moniga del Garda | 11 | — | 12 | 3 | — | 7 | 33 | 4 | 1 | — | — | 2 | 4 | 7 | 13 |
| Monno | — | — | 6 | 2 | — | — | 8 | 1 | 1 | 1 | — | 7 | 2 | 2 | 11 |
| Monte Isola | — | — | 17 | 3 | — | — | 20 | 23 | — | 3 | — | 7 | 7 | 3 | 17 |
| Monticelli Brusati | 2 | — | 20 | 2 | — | 1 | 25 | 7 | 3 | 3 | — | 7 | 2 | — | 9 |
| Montichiari | 18 | 5 | 121 | 53 | 18 | 52 | 267 | 82 | 39 | 13 | 3 | 42 | 26 | 29 | 97 |
| Montirone | 1 | — | 19 | 6 | 1 | 1 | 28 | 5 | — | 2 | 1 | 4 | 5 | — | 9 |
| Mura | — | — | 11 | 1 | — | — | 12 | — | — | 1 | — | 5 | 4 | — | 10 |
| Muscoline | — | — | 11 | — | 1 | 1 | 13 | 2 | 2 | 4 | — | 4 | 2 | — | 6 |
| Nave | 7 | — | 65 | 18 | 6 | 6 | 102 | 18 | 8 | 6 | 1 | 19 | 8 | 1 | 28 |
| Niardo | — | 2 | 8 | 3 | 1 | 1 | 15 | 5 | 4 | — | — | 6 | 1 | — | 7 |
| Nuvolento | 1 | — | 22 | 8 | 4 | 5 | 40 | 25 | 14 | 2 | 1 | 6 | 8 | 3 | 17 |
| Nuvolera | — | — | 22 | 6 | 2 | 4 | 34 | 5 | 2 | 3 | — | 13 | 2 | 3 | 16 |
| Odolo | 1 | 2 | 18 | 10 | 2 | 2 | 35 | 5 | 3 | 2 | — | 8 | 4 | 1 | 15 |
| Offlaga | 3 | 1 | 26 | 8 | 5 | 3 | 46 | 13 | 4 | 4 | 1 | 11 | 9 | 3 | 23 |
| Ome | 1 | — | 23 | 7 | 1 | 1 | 33 | 15 | 6 | 4 | 1 | 10 | 2 | 2 | 14 |
| Ono San Pietro | — | — | 8 | 3 | 1 | — | 12 | 4 | 3 | 1 | — | 1 | 1 | — | 2 |
| Orzinuovi | 24 | 24 | 88 | 31 | 10 | 29 | 206 | 66 | 38 | 10 | 3 | 28 | 28 | 24 | 80 |
| Orzivecchi | 1 | 1 | 19 | 5 | 1 | — | 27 | 15 | 4 | 2 | 1 | 3 | 8 | — | 11 |
| Ospitaletto | 4 | — | 64 | 29 | 7 | 13 | 117 | 48 | 35 | 3 | 1 | 10 | 10 | 4 | 24 |
| Ossimo | 3 | — | 23 | 10 | 8 | 6 | 50 | 3 | — | 2 | — | 5 | 9 | — | 14 |
| Padenghe sul Garda | 1 | 4 | 12 | 10 | 2 | 8 | 37 | 10 | 7 | 3 | 1 | 6 | 3 | 11 | 18 |
| Paderno Franciacorta | 1 | — | 23 | 9 | 3 | 2 | 38 | 12 | — | 2 | — | 7 | 3 | — | 10 |
| Paísco Loveno | 1 | — | 7 | 2 | — | — | 10 | — | — | 2 | — | 4 | 7 | 3 | 14 |
| Paitone | — | — | 9 | 5 | 2 | — | 16 | 2 | 2 | 1 | — | 6 | 4 | 1 | 11 |
| Palazzolo sull'Òglio | 10 | 23 | 113 | 60 | 25 | 21 | 252 | 44 | 23 | 9 | 3 | 40 | 17 | 14 | 71 |
| Paràtico | 4 | — | 20 | 5 | 3 | 5 | 37 | 12 | 7 | 3 | — | 6 | 6 | — | 12 |
| Paspardo | — | — | 18 | 6 | 2 | 1 | 27 | — | — | 1 | — | 3 | 7 | 3 | 13 |
| Passirano | 2 | 1 | 26 | 17 | 11 | 3 | 60 | 10 | 7 | 5 | 1 | 16 | 5 | — | 21 |
| Pavone del Mella | 3 | — | 21 | 17 | 3 | 9 | 53 | 11 | 2 | 2 | 1 | 5 | 6 | 5 | 16 |
| Pedernaga-Oriano | 4 | — | 31 | 5 | 5 | — | 52 | 15 | 3 | 4 | 1 | 15 | 7 | — | 22 |
| Pèrtica Alta | — | — | 14 | 3 | — | — | 17 | 2 | — | 4 | — | 4 | 8 | — | 19 |
| Pèrtica Bassa | — | — | 13 | 3 | — | — | 16 | 2 | 2 | 4 | — | 15 | 5 | — | 15 |
| Pezzaze | 6 | 3 | 26 | 5 | 1 | 2 | 37 | 2 | 1 | 3 | 1 | 5 | 2 | 6 | 13 |
| Pian Camuno | 6 | 9 | 24 | 5 | 3 | 2 | 49 | 8 | 5 | 5 | — | 5 | 5 | 5 | 15 |
| Pisogne | 10 | — | 88 | 30 | 10 | 17 | 161 | 18 | 5 | 10 | 1 | 27 | 21 | 10 | 58 |
| Polàveno | — | 1 | 17 | 5 | — | — | 23 | 2 | 2 | 3 | — | 9 | 4 | — | 13 |
| Polpenazze | 5 | — | 15 | 4 | — | — | 24 | 5 | 1 | 3 | 1 | 5 | 2 | — | 7 |
| Pompiano | — | 1 | 16 | 4 | 4 | 2 | 27 | 14 | 9 | 3 | 1 | 8 | — | — | 9 |
| Poncarale | — | — | 17 | 12 | 4 | 4 | 37 | 10 | 2 | 2 | 1 | 9 | 7 | — | 16 |
| Ponte di Legno | 4 | 7 | 44 | 11 | 9 | 10 | 79 | 6 | 4 | 4 | 2 | 11 | 12 | 34 | 57 |
| Ponteveco | 7 | 1 | 62 | 21 | 8 | 10 | 115 | 39 | 20 | 8 | 1 | 33 | 10 | 5 | 48 |
| Pontòglio | 5 | 9 | 36 | 24 | 5 | 5 | 84 | 17 | 11 | 4 | 1 | 16 | 7 | 2 | 25 |
| Pozzolengo | 5 | 3 | 26 | 14 | 5 | 6 | 59 | 25 | 11 | 2 | 1 | 8 | 4 | 4 | 16 |
| Pralboino | 5 | — | 26 | 18 | 8 | 18 | 75 | 31 | 28 | 3 | 1 | 9 | 6 | 8 | 23 |

LOMBARDIA

Brescia - Pavia

| COMUNI | COMMERCIO FISSO | | | | | | COMMERCIO AMBULANTE | | RIVEN- DITE DI TA- BAC- CHI | CON- CESSIO- NI DI FAR- MACIE | ESERCIZI PUBBLICI | | | | |
|--------|----------------------|-----------------------------|----------------------|--|-------------------------------|---|---------------------|--------|--|---|-----------------------------|--------------------------|--------------|-------|--------|
| | all'ingrosso | | al minuto | | | | Totale | Totale | | | non ali- men- tari | Risto- ranti, ecc. | Bar, ecc. | Altri | Totale |
| | ali- men- tari | non ali- men- tari | ali- men- tari | tessili, abbi- glia- mento, arreda- mento | mec- canici e affini | pro- dotti e ar- ticolli vari | | | | | | | | | |

Segue Provincia di BRESCIA

| | | | | | | | | | | | | | | | |
|------------------------|-------|-------|-------|-------|-------|-------|--------|-------|-------|-----|-----|-------|-------|-------|-------|
| Presèglie | — | — | 12 | 2 | — | 1 | 15 | 1 | — | 3 | 1 | 6 | 3 | 3 | 12 |
| Prèstine | — | — | 12 | — | — | 2 | 14 | — | — | 1 | 3 | 3 | — | 3 | 6 |
| Prevalle | 8 | — | 33 | 9 | 4 | 5 | 59 | 7 | 2 | — | — | 11 | 5 | 4 | 18 |
| Provàglio d'Iseo | 2 | 4 | 37 | 8 | 4 | 2 | 57 | 8 | 4 | 5 | 1 | 11 | 10 | 2 | 23 |
| Provaglio Val Sabbia | — | — | 8 | 5 | — | 2 | 15 | 3 | — | 2 | — | 6 | 2 | — | 8 |
| Puegnago | 6 | — | 11 | 1 | — | 1 | 19 | 4 | — | — | — | 5 | 5 | 1 | 10 |
| Quinzano d'Oglio | — | 4 | 58 | 22 | 13 | 7 | 113 | 35 | 18 | 4 | 1 | 11 | 15 | 7 | 33 |
| Remedello | 2 | 4 | 25 | 6 | 3 | 3 | 43 | 13 | 6 | 3 | 1 | 10 | 7 | 1 | 18 |
| Rezzato | 6 | 8 | 75 | 36 | 18 | 33 | 176 | 28 | 19 | 6 | 2 | 17 | 13 | 8 | 38 |
| Roccafranca | 4 | — | 28 | 6 | 2 | 5 | 45 | 8 | 6 | 2 | 2 | 10 | 5 | — | 15 |
| Rodengo-Saiano | 2 | 1 | 25 | 11 | 1 | 1 | 41 | 7 | 3 | 5 | 1 | 12 | 6 | — | 18 |
| Roè Volciano | — | — | 36 | 14 | 7 | 10 | 67 | 12 | 10 | 5 | 2 | 10 | 10 | 7 | 27 |
| Roncadelle | 4 | 1 | 49 | 10 | 2 | 7 | 73 | 16 | 10 | 2 | 2 | 7 | 9 | 1 | 17 |
| Rovato | 29 | 6 | 142 | 52 | 21 | 43 | 293 | 144 | 81 | 12 | 1 | 59 | 36 | 38 | 133 |
| Rudiano | — | — | 21 | 12 | 1 | 6 | 40 | 31 | 20 | 2 | 1 | 7 | 8 | — | 15 |
| Sabbio Chiese | 1 | 2 | 16 | 5 | 4 | 3 | 31 | 6 | 2 | 5 | 1 | 10 | 5 | 1 | 16 |
| Sale Marasino | — | — | 21 | 9 | 4 | 11 | 45 | 6 | 3 | 4 | 1 | 12 | 5 | 5 | 22 |
| Salò | 18 | 30 | 131 | 61 | 23 | 50 | 313 | 82 | 20 | 13 | 3 | 27 | 30 | 55 | 112 |
| San Felice del Benaco | 7 | — | 17 | 4 | 1 | 5 | 34 | 10 | 1 | 3 | 1 | 7 | 3 | 6 | 16 |
| San Gervasio Bresciano | 2 | 2 | 10 | 2 | 1 | 2 | 19 | 23 | 12 | 2 | 2 | 4 | 3 | 1 | 18 |
| San Zeno Naviglio | 3 | 4 | 32 | 4 | — | 1 | 44 | 5 | 2 | 2 | 1 | 11 | 6 | — | 7 |
| Sarezzo | 7 | — | 75 | 41 | 27 | 35 | 185 | 30 | 17 | 8 | 1 | 29 | 21 | 10 | 60 |
| Saviore dell'Adamello | — | — | 23 | 8 | 3 | — | 34 | 3 | 1 | 3 | — | 6 | 7 | 3 | 16 |
| Sèltero | 2 | 3 | 17 | 3 | — | 1 | 26 | — | — | 3 | — | 7 | 5 | 1 | 13 |
| Seniga | 5 | 1 | 21 | 5 | 2 | 6 | 40 | 40 | 14 | 3 | 1 | 9 | 5 | 2 | 16 |
| Serle | — | — | 25 | 7 | 4 | 2 | 38 | 26 | 18 | 4 | — | 18 | 14 | 4 | 36 |
| Sirmione | 5 | 1 | 42 | 35 | 5 | 25 | 113 | 8 | 2 | 3 | 1 | 12 | 16 | 67 | 95 |
| Soiano del Lago | — | 2 | 3 | — | — | 2 | 7 | 7 | 4 | 2 | — | 3 | — | — | 3 |
| Sònico | 1 | — | 24 | 10 | — | — | 35 | 5 | 2 | 2 | — | 13 | 10 | 3 | 26 |
| Sulzano | 3 | 3 | 11 | 5 | 1 | 9 | 32 | 1 | 4 | 4 | 1 | 4 | 6 | 5 | 15 |
| Tàvernole sul Mella | 3 | 3 | 14 | 8 | 4 | 6 | 38 | 7 | 2 | 3 | 1 | 15 | 3 | 3 | 21 |
| Temù | 1 | — | 20 | 3 | 2 | 7 | 33 | 1 | — | 3 | 1 | 3 | 2 | 11 | 16 |
| Tignale | — | — | 14 | 10 | 2 | 3 | 29 | 4 | 4 | 3 | — | — | 8 | 7 | 15 |
| Tòrbole Casaglia | — | 1 | 23 | 5 | — | 3 | 32 | 19 | 11 | 2 | — | 6 | 5 | — | 11 |
| Toscolano Maderno | 5 | 3 | 108 | 33 | 13 | 20 | 182 | 17 | 7 | 8 | 2 | 13 | 18 | 48 | 79 |
| Travagliato | 26 | 2 | 75 | 35 | 10 | 8 | 156 | 136 | 46 | 4 | 2 | 27 | 11 | 10 | 48 |
| Tremòsine | 2 | 3 | 29 | 11 | 1 | 9 | 55 | 6 | 2 | 6 | 1 | 15 | 5 | 4 | 24 |
| Trenzano | 4 | 3 | 34 | 13 | 7 | 6 | 67 | 30 | 16 | 5 | 1 | 19 | 4 | 3 | 26 |
| Treviso Bresciano | — | — | 8 | 2 | — | 1 | 11 | 1 | 1 | 2 | — | 8 | 2 | 1 | 11 |
| Urago d'Oglio | 4 | 2 | 25 | 12 | — | 5 | 48 | 7 | 3 | 1 | 1 | 5 | 7 | 2 | 12 |
| Vàllo | — | 1 | 7 | — | — | 1 | 11 | 2 | 1 | 1 | — | 4 | 2 | — | 8 |
| Valvestino | — | — | 10 | — | — | — | 10 | 1 | 1 | 5 | 1 | 8 | 3 | 2 | 13 |
| Verolanuova | 10 | 8 | 64 | 22 | 6 | 8 | 118 | 31 | 14 | 7 | 1 | 20 | 9 | 6 | 35 |
| Verolavecchia | 9 | 4 | 26 | 8 | 5 | 4 | 56 | 35 | 23 | 3 | — | 22 | — | — | 32 |
| Vestone | 10 | 9 | 47 | 20 | 11 | 7 | 104 | 7 | 6 | 4 | 2 | 16 | 13 | 7 | 26 |
| Vezza d'Oglio | — | — | 21 | 2 | 2 | 1 | 26 | 3 | 3 | 2 | 1 | — | 5 | 6 | 11 |
| Villa Carcina | 3 | 4 | 71 | 36 | 9 | 14 | 137 | 32 | 18 | 5 | 1 | 29 | 7 | 1 | 37 |
| Villachiarà | 1 | 1 | 17 | 3 | — | 1 | 23 | 3 | — | 2 | — | 8 | 1 | 1 | 9 |
| Villanuova sul Clisi | 2 | — | 33 | 18 | 7 | 17 | 77 | 13 | 6 | 3 | 1 | 14 | 19 | 2 | 35 |
| Vione | 2 | — | 20 | 8 | 1 | 1 | 32 | 3 | 2 | 3 | — | 5 | 2 | 1 | 8 |
| Visano | 1 | 1 | 8 | 4 | 2 | 1 | 17 | 4 | 1 | 1 | — | 8 | 3 | 1 | 12 |
| Vobarno | 8 | 2 | 70 | 41 | 8 | 35 | 164 | 12 | 6 | 9 | 2 | 29 | 21 | 2 | 52 |
| Zone | — | — | 9 | 1 | — | 3 | 13 | — | — | 2 | — | 3 | 5 | 5 | 13 |
| TOTALE DELLA PROVINCIA | 1.003 | 1.100 | 8.722 | 3.532 | 1.323 | 2.174 | 17.854 | 4.291 | 2.145 | 907 | 210 | 2.847 | 2.119 | 1.488 | 6.454 |

Provincia di PAVIA

| | | | | | | | | | | | | | | | |
|--------------------|----|---|----|----|----|----|-----|----|----|---|---|----|---|----|----|
| Alagna | 4 | — | 15 | 4 | 1 | 3 | 27 | 7 | — | 1 | 1 | 4 | 2 | 1 | 7 |
| Albaredo Arnaboldi | — | 1 | 2 | — | — | — | 3 | — | — | 1 | — | — | 1 | — | 1 |
| Albonese | — | — | 7 | 1 | — | — | 9 | — | — | — | — | 2 | 2 | — | 4 |
| Albuzzano | 3 | 1 | 28 | 4 | 2 | — | 38 | 16 | 10 | 7 | — | 14 | 9 | 3 | 26 |
| Arena Po | — | 3 | 21 | 5 | 2 | 11 | 42 | 18 | 9 | 6 | 1 | 11 | 3 | 4 | 18 |
| Badia Pavese | — | 1 | 17 | 1 | — | — | 19 | 3 | 1 | 4 | — | 2 | 1 | — | 3 |
| Bagnària | — | 2 | 5 | — | — | — | 7 | 2 | — | 1 | — | 3 | 2 | 2 | 3 |
| Barbianello | — | — | 8 | 2 | — | 2 | 12 | — | — | 2 | — | 2 | — | 1 | 3 |
| Bascapè | 2 | — | 18 | 4 | 3 | 3 | 30 | 4 | 3 | 1 | — | 3 | — | 1 | 10 |
| Bastida de' Dossi | 2 | — | 6 | — | — | — | 8 | 3 | 2 | 1 | — | 7 | 2 | 1 | 1 |
| Bastida Pancarana | — | 4 | 13 | 5 | 4 | 1 | 27 | 3 | 2 | 1 | 1 | 1 | 3 | 3 | 8 |
| Battuda | — | — | 7 | 1 | — | — | 8 | — | — | 3 | — | 5 | 2 | — | 5 |
| Belgioioso | 14 | 3 | 44 | 32 | 16 | 15 | 124 | 23 | 9 | 6 | 1 | 6 | 9 | 13 | 28 |
| Bereguardo | — | 4 | 42 | 6 | 5 | 4 | 61 | 16 | 7 | 4 | — | 6 | 7 | 6 | 19 |
| Borgharello | — | 2 | 16 | 1 | 1 | 1 | 21 | 2 | 2 | 2 | — | 5 | 1 | 1 | 7 |
| Borgo Priolo | 2 | 1 | 21 | — | — | 9 | 33 | 5 | — | 9 | — | 8 | — | 2 | 10 |

LOMBARDIA

Pavia - Cremona

| COMUNI | COMMERCIO FISSO | | | | | | COMMERCIO AMBULANTE | | RIVENDITE DI TABACCHI | CONCESSIONI DI FARMACIE | ESERCIZI PUBBLICI | | | |
|--------|-----------------|----------------|-----------|-------------------------------------|--------------------|--------------------------|---------------------|----------------|-----------------------|-------------------------|-------------------|-----------|-------|--------|
| | all'ingrosso | | al minuto | | | | Totale | non alimentari | | | Ristoranti, ecc. | Bar, ecc. | Altri | Totale |
| | alimenti | non alimentari | alimenti | tessili, abbigliamento, arredamento | meccanici e affini | prodotti e articoli vari | | | | | | | | |

Segue Provincia di PAVIA

| | | | | | | | | | | | | | | | |
|------------------------|-----|-----|-------|-------|-------|-------|--------|-------|-------|-----|-----|-------|-------|-----|-------|
| Valle Lomellina | 12 | 9 | 36 | 17 | 10 | 4 | 88 | 27 | 5 | 3 | 1 | 4 | 10 | 7 | 21 |
| Valle Salimbene | — | — | 10 | — | — | 1 | 11 | 4 | 2 | 2 | — | 4 | 1 | 1 | 6 |
| Valverde | 1 | 3 | 9 | — | — | 1 | 14 | 7 | 6 | 2 | — | 1 | — | 2 | 3 |
| Varzi | 12 | 8 | 65 | 34 | 11 | 13 | 143 | 12 | 8 | 16 | 2 | 26 | 13 | 5 | 44 |
| Vejezzo Lomellina | — | — | 6 | — | — | 1 | 7 | — | — | 1 | — | — | — | — | 2 |
| Vellezzo Bellini | 1 | 1 | 19 | 4 | 4 | 1 | 30 | 7 | 4 | 3 | — | 8 | 3 | — | 11 |
| Verretto | — | — | 9 | — | 1 | — | 10 | — | — | 1 | — | 2 | 1 | — | 3 |
| Verrua Po | — | 1 | 14 | 7 | 1 | 7 | 30 | 15 | 2 | 3 | 1 | 5 | 2 | 3 | 10 |
| Vidigulfo | 7 | 9 | 28 | 15 | 5 | 13 | 77 | 27 | 13 | 6 | 1 | 11 | 5 | 3 | 19 |
| Vigevano | 83 | 245 | 528 | 291 | 159 | 118 | 1.424 | 283 | 167 | 42 | 8 | 104 | 169 | 81 | 354 |
| Villa Biscossi | — | — | 8 | — | — | — | 8 | 1 | — | 1 | — | 3 | 2 | — | 5 |
| Villanova d'Ardenghi | — | 1 | 11 | 3 | 2 | 3 | 20 | — | — | 1 | — | 5 | 1 | 1 | 7 |
| Villanterio | 10 | 7 | 26 | 11 | 6 | 8 | 68 | 38 | 29 | 4 | 1 | 10 | 7 | 2 | 19 |
| Vistarino | — | — | 14 | 3 | — | — | 17 | 17 | 9 | 2 | 1 | 6 | 1 | — | 7 |
| Voghera | 79 | 106 | 361 | 170 | 68 | 113 | 897 | 283 | 181 | 30 | 8 | 54 | 88 | 53 | 195 |
| Volpara | — | — | 2 | — | — | — | 2 | 1 | — | 1 | — | 1 | 1 | — | 2 |
| Zavattarello | 2 | 8 | 19 | 4 | 4 | 4 | 41 | 9 | 5 | 6 | 1 | — | — | 8 | 8 |
| Zeccone | — | — | 11 | 4 | 1 | — | 16 | 8 | 4 | 2 | — | 6 | 1 | 2 | 9 |
| Zeme Lomellina | 1 | 1 | 17 | 17 | 9 | 13 | 58 | 19 | 10 | 2 | — | 9 | 1 | 1 | 11 |
| Zenevredo | 1 | — | 3 | — | — | — | 4 | — | — | 1 | 1 | — | 2 | — | 2 |
| Zerbo | — | 1 | 9 | 4 | — | 2 | 16 | 2 | 1 | 1 | — | 4 | 1 | 1 | 6 |
| Zerbolò | 1 | — | 17 | 4 | 3 | 4 | 29 | 6 | 1 | 2 | 1 | 4 | 2 | 6 | 12 |
| Zinasco | 1 | 1 | 60 | 10 | 7 | 10 | 89 | 12 | 3 | 4 | 1 | 14 | 9 | 1 | 24 |
| TOTALE DELLA PROVINCIA | 858 | 987 | 5.774 | 2.163 | 1.117 | 1.489 | 12.386 | 2.725 | 1.360 | 727 | 144 | 1.324 | 1.220 | 769 | 3.313 |

Provincia di CREMONA

| | | | | | | | | | | | | | | | |
|-------------------------------|-----|-----|-----|-----|-----|-----|-------|-----|-----|----|----|-----|-----|----|-----|
| Acquanegra Cremonese | 1 | — | 14 | 4 | 1 | 5 | 25 | 9 | 4 | 2 | — | 7 | 3 | 3 | 13 |
| Agnadello | 2 | — | 19 | 4 | 2 | 7 | 34 | 6 | 4 | 3 | — | 5 | 5 | 1 | 11 |
| Annicco | 5 | — | 49 | 14 | 4 | 3 | 75 | 29 | 13 | 4 | 1 | 18 | 4 | 4 | 26 |
| Azzanello | 1 | 1 | 14 | 3 | 1 | — | 20 | 3 | 3 | 2 | — | 3 | 2 | 2 | 7 |
| Bagnolo Cremasco | 4 | 2 | 39 | 13 | 6 | 2 | 66 | 35 | 20 | 3 | 1 | 10 | 5 | 4 | 19 |
| Bonemerse | 1 | — | 8 | 3 | — | — | 12 | 4 | 3 | 2 | — | 5 | 2 | — | 7 |
| Bordolano | 3 | — | 8 | 2 | 1 | 2 | 18 | 6 | 3 | 1 | — | 7 | 4 | 1 | 6 |
| Ca' d'Andrea | — | 1 | 26 | 1 | 1 | — | 29 | 4 | — | 4 | — | — | — | — | 7 |
| Calvatone | 1 | 2 | 14 | 7 | 2 | 3 | 29 | 6 | 2 | 2 | 1 | 5 | 5 | 1 | 11 |
| Camisano | — | 2 | 9 | 2 | 1 | 3 | 17 | 6 | 3 | 1 | 1 | 4 | 3 | 4 | 11 |
| Campagnola Cremasca | — | — | 3 | — | — | — | 3 | 1 | — | 1 | — | 2 | 1 | — | 3 |
| Capergnanica | 2 | 1 | 21 | 1 | 1 | 1 | 27 | 9 | 1 | 2 | 1 | 7 | 11 | — | 18 |
| Cappella Cantone | — | — | 6 | — | — | — | 6 | 3 | 1 | 2 | — | 6 | 1 | — | 7 |
| Cappella de' Pienardi | 1 | — | 12 | 2 | 2 | 1 | 18 | 7 | 3 | 4 | — | 3 | 5 | — | 8 |
| Capralba | — | — | 14 | 3 | 2 | 6 | 25 | 9 | 4 | 2 | — | 2 | 6 | 3 | 11 |
| Casalbuttano ed Uniti | 11 | 2 | 42 | 19 | 9 | 16 | 99 | 25 | 14 | 8 | 2 | 15 | 15 | 10 | 40 |
| Casale Cremasco Vidolasco | — | — | 19 | 4 | — | 2 | 25 | 2 | — | 2 | — | 2 | 2 | 2 | 6 |
| Casaleto Ceredano | 1 | 1 | 13 | 5 | 1 | 3 | 24 | 8 | 2 | 2 | — | 7 | 3 | — | 10 |
| Casaleto di Sopra | — | — | 6 | — | — | 1 | 7 | 1 | — | 1 | — | 2 | 3 | — | 5 |
| Casaleto Vaprio | — | — | 6 | 1 | — | — | 8 | 2 | — | 1 | — | 5 | 3 | 1 | 9 |
| Casalmaggiore | 20 | 37 | 140 | 63 | 30 | 45 | 335 | 201 | 108 | 21 | 4 | 39 | 26 | 7 | 72 |
| Casalmorano | 3 | 1 | 27 | 4 | 4 | 4 | 43 | 16 | 9 | 4 | 1 | 9 | 7 | 3 | 19 |
| Casteldidone | 1 | — | 7 | — | 1 | 3 | 12 | 5 | 2 | 1 | — | 2 | 2 | — | 4 |
| Castel Gabbiano | — | — | 2 | 1 | — | — | 3 | 2 | — | 1 | — | 1 | 1 | — | 2 |
| Castelleone | 5 | 3 | 60 | 29 | 8 | 22 | 127 | 45 | 19 | 11 | 2 | 15 | 18 | 5 | 38 |
| Castelverde | 4 | 2 | 28 | 3 | 2 | 3 | 42 | 12 | 6 | 7 | 1 | 19 | 4 | 1 | 24 |
| Castelvisconti | 1 | — | 8 | 1 | 1 | 1 | 12 | 1 | — | 2 | — | 5 | 3 | — | 8 |
| Cella Dati | 1 | — | 8 | 1 | — | — | 10 | 9 | 1 | 3 | — | 6 | 2 | — | 8 |
| Chieve | — | — | 7 | 2 | 1 | — | 10 | 5 | — | 1 | — | 6 | — | 1 | 7 |
| Cicognolo | 2 | — | 6 | 3 | 2 | 1 | 14 | 8 | 2 | 2 | — | 4 | 1 | 1 | 6 |
| Cingia de' Botti | 2 | 7 | 10 | 5 | 4 | 7 | 35 | 15 | 6 | 2 | 1 | 5 | 14 | 4 | 23 |
| Corte de' Cortesi con Cignone | 3 | 3 | 15 | 4 | 3 | 1 | 29 | 21 | 10 | 2 | 1 | 5 | 6 | 2 | 13 |
| Corte de' Frati | — | — | 12 | 1 | — | 1 | 14 | 8 | 4 | 4 | 1 | 8 | 2 | 2 | 12 |
| Credera Rubbiano | 1 | 1 | 20 | 3 | 3 | 1 | 29 | 7 | — | 4 | — | 10 | 3 | 2 | 15 |
| Crema | 53 | 63 | 313 | 137 | 79 | 81 | 726 | 206 | 123 | 32 | 6 | 32 | 182 | 73 | 287 |
| Cremona | 104 | 175 | 682 | 373 | 205 | 224 | 1.763 | 325 | 168 | 78 | 15 | 183 | 185 | 77 | 445 |
| Cremonasano | 1 | — | 9 | 3 | — | — | 13 | 4 | 2 | 1 | — | 4 | 2 | — | 6 |
| Crotta d'Adda | — | — | 9 | 3 | 3 | 1 | 16 | 7 | 3 | 2 | — | 5 | 2 | — | 7 |
| Cumignano sul Naviglio | — | — | 5 | — | — | — | 5 | — | — | 1 | — | 2 | 2 | — | 4 |
| Derovere | 1 | — | 6 | — | — | — | 7 | 5 | 2 | 3 | — | 6 | 1 | 1 | 8 |
| Dovera | 3 | — | 20 | 8 | 5 | 7 | 43 | 12 | 6 | 4 | 1 | 11 | 6 | 2 | 19 |
| Drizzona | 2 | — | 9 | 1 | — | — | 12 | 2 | — | 1 | — | 5 | 1 | — | 7 |
| Fiesco | — | — | 11 | 2 | 1 | 7 | 21 | 5 | 3 | 3 | — | 3 | 3 | — | 6 |
| Formigara | 1 | — | 13 | 4 | 3 | 2 | 23 | 5 | 1 | 2 | — | 7 | 1 | 1 | 9 |
| Gabbioneta Binanuova | 2 | 1 | 16 | 3 | 1 | 3 | 26 | 14 | 4 | 2 | — | 5 | 4 | 1 | 10 |

LOMBARDIA

Cremona

| COMUNI | COMMERCIO FISSO | | | | | | COMMERCIO AMBULANTE | | RIVEN- DITE DI TA- BAC- CHI | CON- CESSIO- NI DI FAR- MACIE | ESERCIZI PUBBLICI | | | | |
|--------------------------------|----------------------|-----------------------------|----------------------|--|--------------------------|--|---------------------|-----------------------------|--|---|--------------------------|--------------|------------|------------|--------------|
| | all'ingrosso | | al minuto | | | | Totale | non ali- men- tari | | | Risto- ranti, ecc. | Bar, ecc. | Altri | Totale | |
| | ali- men- tari | non ali- men- tari | ali- men- tari | tessili, abbi- glia- mento, arreda- mento | meccanici e affini | pro- dotti e ar- ticoli vari | | | | | | | | | Totale |
| Gadesco Pieve Delmona | 5 | — | 17 | 1 | 1 | 3 | 27 | 8 | 1 | 6 | — | 10 | 2 | — | 14 |
| Genivolta | 1 | — | 12 | 7 | 3 | 3 | 26 | 16 | — | — | — | 10 | 1 | — | 13 |
| Gerre de' Caprioli | — | — | 6 | — | — | — | 6 | 10 | — | — | — | 4 | 1 | — | 5 |
| Gombito | 1 | 1 | 5 | — | 1 | — | 8 | 3 | — | — | — | 5 | 3 | — | 8 |
| Grontardo | 4 | 1 | 15 | 7 | 2 | 4 | 33 | 12 | — | — | — | 9 | — | — | 9 |
| Grumello Cremonese ed Uniti | 4 | — | 34 | 8 | 7 | 9 | 62 | 28 | 15 | — | 1 | 9 | 10 | 2 | 21 |
| Gussola | — | 3 | 28 | 18 | 5 | 10 | 64 | 19 | 6 | 4 | 1 | 8 | 6 | — | 14 |
| Isola Dovarese | — | — | 15 | 7 | 2 | 8 | 32 | 10 | — | 2 | 1 | 5 | 3 | 1 | 9 |
| Izano | 2 | 2 | 20 | 5 | 2 | 2 | 33 | 8 | 8 | — | — | 5 | 4 | 1 | 10 |
| Madignano | — | — | 15 | — | 2 | — | 17 | 6 | 1 | — | — | 6 | 5 | — | 11 |
| Malagnino | 2 | 2 | 7 | 2 | — | 1 | 14 | — | — | — | — | 5 | — | — | 5 |
| Martignana di Po | 3 | 1 | 9 | 3 | — | — | 16 | 19 | 7 | — | — | 4 | — | — | 4 |
| Monte Cremasco | 1 | — | 10 | 1 | 1 | — | 13 | 9 | — | 1 | — | 3 | 2 | 1 | 6 |
| Montùdine | — | — | 16 | 4 | 3 | 5 | 28 | 7 | 2 | 2 | 1 | 5 | 2 | 5 | 12 |
| Moscuzzano | 1 | — | 18 | 1 | 1 | 1 | 22 | 4 | — | 2 | — | 4 | 1 | — | 5 |
| Motta Baluffi | 4 | 2 | 17 | 2 | 1 | — | 26 | 10 | 3 | 3 | — | 6 | 1 | 1 | 8 |
| Ofanengo | 11 | 1 | 46 | 8 | 3 | 15 | 84 | 17 | 8 | 2 | 1 | 7 | 7 | 1 | 45 |
| Omeneta | — | — | 11 | 3 | — | — | 14 | 3 | 2 | 2 | — | 5 | 3 | 2 | 10 |
| Ostiano | 3 | — | 35 | 20 | 5 | 30 | 93 | 38 | 16 | 3 | 3 | 10 | 6 | 6 | 22 |
| Paderno Ponchielli | 3 | — | 26 | 6 | 8 | — | 43 | 22 | 6 | 4 | 1 | 11 | 6 | — | 17 |
| Palazzo Pignano | — | 1 | 23 | 4 | 3 | — | 31 | 10 | 5 | 3 | 3 | 7 | 6 | — | 13 |
| Pandino | 11 | 7 | 51 | 21 | 15 | 12 | 117 | 20 | 9 | 4 | 1 | 11 | 12 | 11 | 34 |
| Pèrsico Dòsimo | 6 | — | 33 | 6 | 5 | 3 | 53 | 12 | 4 | 5 | 5 | 12 | 5 | — | 17 |
| Pescarolo ed Uniti | 4 | 3 | 23 | 9 | 3 | 5 | 47 | 19 | 9 | 3 | 1 | 5 | 7 | 3 | 15 |
| Pessina Cremonese | 2 | — | 12 | — | — | — | 14 | 3 | 2 | 6 | 6 | 10 | — | — | 10 |
| Piadena | 10 | 11 | 35 | 16 | 3 | 9 | 89 | 41 | 25 | 6 | 1 | 12 | 11 | 14 | 37 |
| Pianengo | 3 | — | 9 | 3 | — | — | 15 | 6 | 3 | — | — | 3 | 8 | 1 | 12 |
| Pieranica | — | — | 5 | 1 | — | — | 6 | 1 | — | — | — | 3 | 3 | 1 | 7 |
| Pieve d'Olmi | — | 2 | 11 | 5 | 1 | 2 | 21 | 11 | 3 | 3 | 1 | 5 | 1 | 1 | 7 |
| Pieve San Giacomo | 1 | 1 | 14 | 5 | 3 | 5 | 29 | 15 | 4 | 4 | 1 | 11 | 2 | — | 13 |
| Pizzighettone | 3 | 5 | 53 | 33 | 15 | 26 | 135 | 40 | 17 | 7 | 2 | 26 | 10 | 10 | 46 |
| Pozzaglio ed Uniti | 3 | 1 | 13 | 2 | 1 | 2 | 22 | 5 | — | 6 | — | 11 | 3 | — | 14 |
| Quintano | — | 1 | 3 | — | — | — | 4 | 4 | 2 | 1 | — | 1 | 3 | — | 4 |
| Ricengo | 1 | — | 7 | — | — | — | 8 | 4 | 1 | 2 | 2 | 3 | 2 | — | 5 |
| Ripalta Arpina | 1 | — | 6 | 2 | 1 | 2 | 12 | 1 | — | 2 | — | 5 | 3 | 1 | 9 |
| Ripalta Cremasca | 5 | — | 25 | 3 | 1 | 2 | 36 | 9 | 6 | 4 | — | 7 | 6 | — | 13 |
| Ripalta Guerinara | — | 1 | 4 | — | — | — | 5 | — | — | 1 | — | 1 | 2 | — | 3 |
| Rivarolo del Re ed Uniti | 2 | 2 | 25 | 9 | 3 | 9 | 50 | 17 | 5 | 4 | 1 | 5 | 5 | — | 10 |
| Rivolta d'Adda | 9 | 10 | 50 | 25 | 6 | 6 | 106 | 24 | 11 | 4 | 1 | 20 | 18 | 6 | 44 |
| Robecco d'Oglio | 5 | — | 19 | 5 | 4 | 3 | 36 | 13 | 3 | 4 | 1 | 7 | 1 | 6 | 14 |
| Romanengo | 7 | — | 27 | 12 | 8 | 2 | 56 | 25 | 12 | 2 | 1 | 5 | 3 | 4 | 12 |
| Salvirola | 1 | — | 8 | 3 | — | 1 | 13 | 1 | 1 | 1 | — | 3 | 4 | 2 | 4 |
| San Bassano | 2 | 4 | 22 | 11 | 3 | 6 | 48 | 11 | 4 | 2 | 1 | 6 | 3 | — | 9 |
| San Daniele Po | 1 | 1 | 14 | 9 | 2 | — | 27 | 23 | 7 | 5 | 1 | 11 | 3 | 1 | 15 |
| San Giovanni in Croce | 2 | 1 | 27 | 6 | 7 | 7 | 50 | 11 | 5 | 3 | 1 | 6 | 4 | 2 | 12 |
| San Martino del Lago | — | — | 7 | 1 | — | — | 9 | 1 | — | 2 | — | 4 | 2 | 1 | 7 |
| Scandolara Ravara | 2 | 2 | 19 | 8 | 6 | 8 | 45 | 17 | 10 | 3 | 1 | 11 | 5 | 4 | 20 |
| Scandolara Ripa d'Oglio | 1 | 1 | 5 | 1 | 1 | 1 | 10 | 4 | — | 1 | — | 7 | 1 | 1 | 9 |
| Serngano | 5 | 2 | 27 | 7 | 4 | 1 | 46 | 11 | 2 | 3 | 1 | 5 | 9 | 1 | 15 |
| Sesto ed Uniti | 5 | — | 24 | 6 | 5 | 6 | 46 | 10 | 7 | 5 | 1 | 16 | 6 | 2 | 24 |
| Solarolo Rainèrio | 2 | 3 | 12 | 3 | 1 | 2 | 23 | 17 | 11 | 2 | — | 3 | 6 | — | 9 |
| Soncino | 11 | 6 | 74 | 33 | 13 | 11 | 148 | 40 | 23 | 11 | 2 | 29 | 18 | 21 | 68 |
| Soresina | 25 | 16 | 120 | 47 | 22 | 29 | 259 | 97 | 55 | 12 | 3 | 25 | 46 | 11 | 82 |
| Sospiro | 13 | 7 | 24 | 3 | 1 | 12 | 60 | 17 | 5 | 6 | 1 | 13 | 7 | 6 | 26 |
| Spinadesco | 1 | — | 12 | 6 | 2 | 3 | 24 | 17 | 7 | 2 | — | 7 | 3 | — | 10 |
| Spineda | 1 | — | 9 | 4 | 1 | 3 | 18 | 4 | — | 1 | — | 2 | 3 | — | 5 |
| Spino d'Adda | 3 | — | 24 | 10 | 5 | 16 | 58 | 14 | 6 | 2 | 1 | 5 | 6 | 2 | 13 |
| Stagno Lombardo | — | — | 13 | 7 | 3 | — | 23 | 9 | 5 | 6 | 1 | 11 | 4 | 2 | 17 |
| Ticengo | — | — | 5 | 1 | — | — | 6 | 1 | — | 2 | — | 1 | 1 | 1 | 3 |
| Torlino Vimercati | — | — | 7 | — | 1 | — | 8 | — | — | 1 | — | 3 | 3 | — | 5 |
| Tornata | — | — | 8 | 1 | — | 3 | 12 | 4 | 1 | 2 | — | 3 | 3 | — | 6 |
| Torre de' Picanardi | 1 | 1 | 32 | 4 | 2 | 5 | 45 | 22 | 9 | 4 | 1 | 13 | 4 | 3 | 20 |
| Torricella del Pizzo | — | 1 | 13 | 4 | 4 | 1 | 23 | 9 | 1 | 1 | — | 1 | 3 | — | 4 |
| Trescore Cremasco | 2 | — | 24 | 6 | 6 | 3 | 41 | 19 | 5 | 2 | 1 | 6 | 2 | 2 | 10 |
| Trigolo | 4 | — | 21 | 4 | 4 | 7 | 40 | 10 | 4 | 2 | 1 | 8 | 6 | 1 | 15 |
| Vaiano Cremasco | 1 | — | 26 | 7 | 1 | 2 | 37 | 17 | 9 | 2 | — | 9 | 4 | — | 13 |
| Vailate | 4 | 1 | 41 | 13 | 4 | 5 | 68 | 19 | 6 | 2 | 1 | 6 | 9 | 15 | 30 |
| Vescovato | 6 | 26 | 31 | 17 | 6 | 14 | 100 | 85 | 41 | 5 | 1 | 13 | 13 | 6 | 32 |
| Volongo | — | — | 16 | 2 | 2 | 3 | 23 | 8 | 3 | 1 | — | 4 | 1 | 1 | 6 |
| Volto | — | — | 4 | 1 | 1 | — | 6 | — | — | 3 | — | 5 | 2 | — | 7 |
| TOTALE DELLA PROVINCIA | 454 | 437 | 3.265 | 1.231 | 621 | 798 | 6.806 | 2.142 | 1.003 | 458 | 80 | 1.050 | 915 | 387 | 2.352 |

Segue Provincia di CREMONA

TRENTINO-ALTO ADIGE

Bolzano

| COMUNI | COMMERCIO FISSO | | | | | | COMMERCIO AMBULANTE | | RIVEDITE DI TABACCHI | CONCESSIONI DI FARMACIE | ESERCIZI PUBBLICI | | | | |
|--|-----------------|----------------|-----------|-------------------------------------|--------------------|--------------------------|---------------------|--------|----------------------|-------------------------|-------------------|------------------|-----------|-------|--------|
| | all'ingrosso | | al minuto | | | | Totale | Totale | | | non alimentari | Ristoranti, ecc. | Bar, ecc. | Altri | Totale |
| | alimenti | non alimentari | alimenti | tessili, abbigliamento, arredamento | meccanici e affini | prodotti e articoli vari | | | | | | | | | |
| Provincia di BOLZANO | | | | | | | | | | | | | | | |
| Alldino - Aldein | — | 3 | 7 | — | — | — | 10 | 5 | — | 4 | — | 7 | — | 11 | 18 |
| Andriano - Andrian | — | — | 1 | — | — | — | 6 | 1 | 1 | 1 | — | — | — | 2 | 2 |
| Anterivo - Altrei | — | — | 5 | 1 | — | — | 1 | 1 | — | 2 | — | — | — | 2 | 2 |
| Appiano - Eppan | 12 | 3 | 43 | 14 | 9 | 4 | 85 | 17 | 8 | 19 | 1 | 15 | 5 | 24 | 44 |
| Avelengo - Hasling | — | — | 3 | — | — | — | 3 | — | — | 2 | — | 1 | — | 12 | 14 |
| Badia - Abtei | — | — | 7 | 15 | 3 | 4 | 29 | 3 | 2 | 5 | — | 1 | — | 26 | 26 |
| Barbiano - Barbisan | 8 | 6 | 4 | — | — | — | 18 | 10 | 4 | 2 | — | 3 | — | 8 | 11 |
| Bolzano - Bozen | 141 | 309 | 704 | 414 | 166 | 267 | 2.001 | 428 | 217 | 72 | 10 | 142 | 186 | 130 | 458 |
| Braies - Prags | — | 2 | 5 | — | — | — | 7 | 2 | 2 | 2 | — | — | — | 12 | 12 |
| Brennero - Brenner | 5 | 9 | 37 | 17 | 3 | 6 | 77 | 12 | 7 | 9 | 1 | 7 | 4 | 23 | 34 |
| Bressanone - Brixen | 17 | 52 | 101 | 76 | 34 | 41 | 321 | 68 | 35 | 25 | 2 | 26 | 26 | 55 | 107 |
| Bronzolo - Branzoll | 1 | — | 10 | 3 | 1 | 5 | 20 | 3 | — | 3 | — | 2 | 1 | 2 | 5 |
| Brunico - Bruneck | 27 | 46 | 65 | 50 | 24 | 33 | 245 | 51 | 40 | 13 | 1 | 6 | 13 | 47 | 66 |
| Caïnes - Kuens | — | — | — | — | — | — | — | — | — | — | — | — | — | — | — |
| Caldaro - Kaltern | 3 | 5 | 44 | 16 | 8 | 9 | 85 | 9 | 4 | 12 | 1 | 12 | 3 | 15 | 30 |
| Campo di Trens - Freienfeld | 3 | 8 | 9 | 1 | 1 | 1 | 23 | 4 | 4 | 4 | — | 2 | 2 | 12 | 16 |
| Campo Türes - Sand in Taufers | 12 | 17 | 26 | 6 | 2 | 4 | 67 | 5 | 3 | 7 | 1 | — | 3 | 21 | 24 |
| Castelbello Ciãrdes - Kastelbell Tschars | 5 | 3 | 9 | 3 | — | — | 20 | 10 | 4 | 4 | — | 3 | — | 6 | 9 |
| Castelrotto - Kastelruth | 1 | — | 33 | 11 | 3 | 14 | 62 | 12 | 5 | 7 | 1 | 5 | 3 | 57 | 65 |
| Cèrmes - Tschermers | 1 | — | 6 | 1 | 1 | — | 9 | 4 | 1 | 1 | — | 1 | — | 4 | 5 |
| Chiènes - Kiens | 7 | 8 | 8 | 2 | 3 | — | 28 | 10 | 7 | 5 | — | 1 | — | 10 | 11 |
| Chiusa - Klausen | 13 | 5 | 13 | 10 | 2 | 7 | 50 | 22 | 8 | 6 | 1 | 4 | 1 | 21 | 26 |
| Cornoed all'Isarco - Karneid | 2 | — | 14 | 2 | — | — | 18 | 15 | 9 | 5 | — | 14 | 4 | 4 | 22 |
| Cortaccia - Kurtatsch | — | — | 9 | — | — | 1 | 10 | — | — | 4 | — | 3 | 2 | 1 | 6 |
| Cortina all'Adige - Kurtinigg | — | — | 2 | — | — | — | 2 | 3 | — | 1 | — | 1 | — | 1 | 2 |
| Corvara in Badia - Corvara | — | — | 4 | — | — | — | 4 | — | — | 2 | — | — | — | 13 | 13 |
| Curon Venosta - Grauni V. | — | 5 | 19 | 6 | — | — | 30 | 1 | 1 | 6 | — | 3 | — | 25 | 28 |
| Dobbiaco - Toblach | 3 | — | 27 | 6 | 2 | 3 | 41 | 5 | 1 | 8 | 1 | 8 | 8 | 30 | 46 |
| Egna - Neumarkt | 5 | 6 | 27 | 12 | 3 | 10 | 63 | 11 | 5 | 6 | 1 | 6 | 2 | 10 | 18 |
| Falzes - Pfalzen | 3 | 2 | 3 | — | — | — | 8 | 7 | 5 | 1 | — | 1 | 1 | 6 | 7 |
| Fiè - Völ | 1 | 4 | 18 | — | — | 1 | 24 | 13 | 3 | 3 | — | 6 | 1 | 14 | 21 |
| Fortezza - Franzensfeste | — | 3 | 8 | 1 | — | 2 | 14 | 4 | 4 | 5 | — | 3 | 2 | 5 | 10 |
| Funes - Villnöss | — | — | 9 | 2 | 1 | — | 12 | 8 | 3 | 5 | — | — | — | 11 | 11 |
| Gàis - Gois | — | 4 | 6 | — | — | — | 10 | — | — | 3 | — | 5 | — | 4 | 9 |
| Gargazzone - Gargazon | — | — | 5 | 3 | 1 | — | 9 | 6 | 2 | 1 | — | — | — | 3 | 3 |
| Glorenza - Glurns | 1 | 2 | 6 | 1 | — | — | 10 | 1 | 1 | 3 | — | — | — | 5 | 5 |
| Làces - Latsch | 2 | 5 | 25 | 10 | 2 | 6 | 50 | 12 | 7 | 6 | — | 5 | 7 | 11 | 23 |
| Lagundo - Algund | 5 | 9 | 25 | 5 | 2 | 3 | 49 | 13 | 6 | 7 | — | 10 | 1 | 18 | 29 |
| Laion - Lajen | 9 | 6 | 1 | — | — | — | 16 | 7 | 3 | 4 | — | 2 | — | 10 | 12 |
| Làives - Leifers | 5 | 13 | 62 | 21 | 14 | 20 | 135 | 93 | 22 | 8 | — | 17 | 12 | 9 | 38 |
| Lana - Lana | 7 | 23 | 42 | 32 | 16 | 12 | 132 | 39 | 24 | 11 | 1 | 4 | 7 | 24 | 35 |
| Lasa - Laas | 3 | 16 | 10 | 19 | 1 | 1 | 50 | 6 | 2 | 6 | 1 | 3 | 5 | 9 | 17 |
| Lauregno - Laurein | — | 4 | 2 | — | — | — | 6 | 1 | — | 1 | — | 3 | — | 1 | 4 |
| Lusön - Lusen | — | 4 | 6 | — | — | — | 10 | 4 | 3 | 1 | — | 2 | — | 2 | 4 |
| Magrè all'Adige - Margrèid | — | — | 6 | 2 | 1 | 1 | 10 | 1 | — | 3 | — | 2 | 2 | 1 | 5 |
| Màlles Venosta - Mals | 13 | 9 | 14 | 14 | 4 | 4 | 58 | 12 | 8 | 11 | 1 | 4 | 2 | 30 | 36 |
| Marèbbe - Enneberg | — | — | 10 | 3 | 1 | 9 | 23 | — | — | 4 | — | 5 | 1 | 15 | 21 |
| Marlengo - Marling | 2 | 10 | 11 | 3 | — | — | 26 | 7 | 1 | 4 | — | 6 | 2 | 11 | 19 |
| Martello - Martell | — | — | 3 | — | — | — | 3 | 6 | 6 | 2 | — | 2 | — | 4 | 6 |
| Mèltina - Mòlten | — | — | 3 | — | — | — | 3 | 4 | — | 1 | — | 1 | 1 | 7 | 9 |
| Merano - Meran | 71 | 71 | 271 | 220 | 105 | 155 | 893 | 270 | 167 | 41 | 6 | 68 | 84 | 154 | 306 |
| Mongueifo - Welsberg | 2 | 6 | 18 | 19 | 4 | 13 | 62 | 14 | 10 | 4 | — | 1 | 3 | 13 | 17 |
| Montagna - Montan | — | 2 | 10 | 1 | — | 1 | 14 | 1 | 1 | 3 | — | 3 | — | 6 | 9 |
| Moso in Passiria - Moos in Passeier | 5 | 9 | 13 | 1 | — | — | 28 | 9 | 5 | 5 | — | 4 | 2 | 8 | 14 |
| Nàlles - Nals | 1 | 2 | 9 | 1 | 1 | 3 | 17 | 1 | 1 | 2 | — | 1 | 2 | 5 | 8 |
| Naturno - Naturns | 1 | — | 14 | 8 | 7 | 5 | 35 | 15 | 11 | 6 | 1 | 5 | 3 | 14 | 22 |
| Naz Sciaives - Natz Schabs | 1 | — | 5 | — | — | — | 6 | 6 | 6 | 4 | — | 5 | 1 | 4 | 10 |
| Nova Levante - Welschnofen | — | 4 | 12 | 6 | 2 | 6 | 30 | — | — | 4 | — | 1 | 1 | 26 | 28 |
| Nova Ponente - Deutschnofen | 4 | 3 | 20 | 4 | — | 2 | 33 | 1 | 1 | 6 | — | 5 | 2 | 22 | 29 |
| Ora - Auer | 1 | 3 | 30 | 9 | 2 | 5 | 50 | 3 | 1 | 6 | — | 3 | 3 | 14 | 20 |
| Ortisei - St. Ulrich | 7 | 27 | 35 | 24 | 9 | 20 | 122 | 6 | 2 | 5 | 1 | 11 | 8 | 28 | 47 |
| Parcines - Partschins | 8 | 2 | 6 | 2 | 1 | — | 19 | 4 | 3 | 4 | — | 1 | 1 | 11 | 13 |
| Perca - Percha | 1 | 2 | 4 | — | — | — | 7 | 1 | 1 | 2 | — | 1 | — | 4 | 5 |
| Pläus - Plaüs | — | — | 1 | — | — | — | 1 | 2 | 1 | 1 | — | 1 | — | — | 1 |
| Ponte Gardena - Waidbruck | 4 | 3 | 1 | — | — | — | 8 | 1 | 1 | 1 | — | — | 1 | 7 | 2 |
| Postal - Burgstall | — | — | 10 | — | — | 4 | 14 | 2 | — | 3 | — | 2 | — | 1 | 10 |

TRENTINO-ALTO ADIGE

Bolzano - Trento

| COMUNI | COMMERCIO FISSO | | | | | | COMMERCIO AMBULANTE | | RIVENDITE DI TABACCHI | CONCESSIONI DI FARMACIE | ESERCIZI PUBBLICI | | | | |
|---|-----------------|-----------------|-------------|-------------------------------------|--------------------|-----------------------------|---------------------|--------|-----------------------|-------------------------|-------------------|------------------|-----------|-------|--------|
| | all'ingrosso | | al minuto | | | | Totale | Totale | | | non alim-entari | Ristoranti, ecc. | Bar, ecc. | Altri | Totale |
| | alim-entari | non alim-entari | alim-entari | tessili, abbigliamento, irredamento | meccanici e affini | prodotti e artigianali vari | | | | | | | | | |
| Prato allo Stèlvio - Pradam Stifserjoch | 2 | 4 | 14 | 7 | 5 | 7 | 39 | 6 | 3 | 4 | 1 | 7 | 2 | 6 | 15 |
| Predoi - Prettau | — | — | 3 | — | — | — | 3 | 2 | 1 | 1 | — | — | — | 3 | 3 |
| Pröves - Proveis | — | 4 | 1 | — | — | — | 6 | — | — | 1 | — | — | 1 | 2 | 3 |
| Racines - Ratschings | 1 | 2 | 14 | 2 | — | — | 19 | 2 | 2 | 9 | — | 4 | 1 | 9 | 14 |
| Rasun Anteseiva - Rasen Antholz | 4 | 8 | 12 | 1 | — | 1 | 26 | 4 | 3 | 4 | — | 2 | — | 18 | 20 |
| Renon - Ritten | 3 | 3 | 34 | 6 | — | 3 | 49 | 21 | 2 | 10 | 1 | 14 | 5 | 48 | 67 |
| Rifiano - Riffian | — | 1 | 6 | 1 | — | — | 8 | 1 | — | 1 | — | 1 | — | 5 | 6 |
| Rio di Pusteria - Mühlbach | 20 | 3 | — | — | — | 2 | 25 | 4 | 3 | 6 | 1 | 5 | 5 | 10 | 20 |
| Rodengo - Rodeneck | 2 | — | 1 | — | — | — | 3 | — | — | 1 | — | 2 | 1 | 1 | 4 |
| Salorno - Salurn | 11 | 5 | 20 | 6 | 4 | 8 | 54 | 7 | 5 | 3 | 1 | 6 | 4 | 1 | 11 |
| San Candido - Innichen | 19 | 22 | 19 | 7 | 3 | 5 | 75 | 7 | 5 | 9 | 1 | 9 | 5 | 21 | 35 |
| San Felice - St. Felix | — | — | 2 | 1 | — | — | 3 | 1 | 1 | 2 | — | 2 | — | 2 | 4 |
| San Genèsio Atesino - Jenesin | — | 1 | 6 | 1 | — | — | 8 | 53 | 3 | 4 | — | 8 | — | 10 | 18 |
| San Leonardo in Passiria - St. Leonard in Passeier | — | 5 | 16 | 7 | 4 | 1 | 33 | 7 | 5 | 3 | 1 | 5 | 1 | 13 | 19 |
| San Lorenzo di Sebato - St. Lorenzen | 3 | 2 | 11 | 6 | — | 6 | 28 | 16 | 10 | 4 | — | 6 | — | 10 | 16 |
| San Martino in Badia - St. Martin in Enneberg | 1 | 2 | 5 | 4 | 1 | — | 13 | 5 | 1 | 5 | — | 1 | — | 12 | 13 |
| San Martino in Passiria - St. Martin in Passeier | 3 | 5 | 4 | 5 | 1 | — | 18 | 4 | 2 | 3 | — | 1 | 1 | 7 | 9 |
| San Pancrazio - St. Pankraz | 6 | — | 5 | 1 | 2 | — | 14 | 4 | 4 | 5 | — | 4 | 1 | 8 | 13 |
| Santa Cristina Valgardena - St. Christina in Gröden | 6 | 16 | 4 | 2 | 1 | 1 | 30 | 2 | 1 | 2 | — | — | 1 | 12 | 13 |
| Sarentino - Sorntal | 3 | 8 | 22 | 3 | 1 | 3 | 40 | 23 | 8 | 10 | 1 | 15 | 4 | 23 | 42 |
| Scena - Schönna | — | 7 | 8 | 2 | — | 1 | 18 | 8 | 1 | 4 | — | 1 | — | 16 | 17 |
| Selva dei Molini - Mühlwald | 1 | — | 8 | 1 | — | — | 10 | 1 | — | 3 | — | 3 | 1 | 3 | 7 |
| Selva di Val Gardena - Wolkenstein in Gröden | 8 | 16 | 2 | 6 | — | 2 | 34 | 3 | 3 | 6 | 1 | 2 | 2 | 29 | 33 |
| Senale - U. L. Frau im Walde | — | — | 5 | 1 | — | — | 6 | 1 | 1 | 2 | — | — | — | 5 | 5 |
| Senales - Schnals | 1 | 3 | 5 | 1 | — | — | 10 | 1 | 1 | 3 | — | 2 | — | 12 | 14 |
| Sesto - Sexten | 1 | 2 | 13 | 2 | 1 | 2 | 21 | — | — | 2 | — | — | 2 | 19 | 21 |
| Silandro - Schlanders | 17 | 30 | 25 | 18 | 8 | 4 | 102 | 17 | 9 | 8 | 1 | 5 | 5 | 11 | 21 |
| Sluderno - Schluderns | 1 | — | 7 | 7 | — | — | 9 | 4 | 3 | 3 | — | 3 | 2 | 5 | 10 |
| Stèlvio - Stils | — | — | 8 | 5 | 1 | 1 | 15 | 7 | 7 | 6 | — | 2 | 3 | 39 | 44 |
| Terento - Terenten | — | 1 | 2 | — | — | — | 3 | 1 | — | 1 | — | 3 | — | 2 | 5 |
| Terlano - Terlan | — | 2 | 14 | 6 | 3 | 1 | 26 | 6 | 3 | 5 | 1 | 4 | 3 | 15 | 22 |
| Termeno - Tramin | 10 | — | 19 | 6 | 6 | 3 | 44 | 8 | 4 | 7 | — | 2 | 2 | 6 | 10 |
| Tèsimo - Tisens | — | — | 12 | — | — | 3 | 15 | 5 | 5 | 6 | — | 5 | — | 12 | 17 |
| Tires - Tiers | 2 | — | 7 | — | 1 | — | 10 | — | — | 3 | — | — | — | 8 | 8 |
| Tirolo - Tirol | 2 | 3 | 9 | 1 | — | 1 | 16 | 8 | 2 | 2 | — | 8 | 1 | 27 | 36 |
| Trödena - Truden | — | — | 8 | 1 | 1 | 5 | 15 | 2 | 2 | 4 | — | 1 | — | 7 | 8 |
| Tubre - Taufers im Münstertale | 1 | — | 5 | — | — | — | 6 | — | — | — | — | 3 | — | 4 | 7 |
| Ultimo - Utten | 12 | — | 15 | 1 | 2 | — | 30 | 5 | 5 | 5 | — | 2 | 1 | 11 | 14 |
| Vadena - Pfatten | — | — | 1 | — | — | — | 1 | 1 | — | 1 | — | — | — | 1 | 1 |
| Valdaora - Olang | 4 | 3 | 22 | 1 | — | — | 30 | 4 | 3 | 5 | — | — | 1 | 15 | 16 |
| Val di Vizze Pfisch | 2 | 4 | 10 | — | — | 1 | 17 | 3 | 2 | 4 | — | 2 | 1 | 10 | 13 |
| Val Aurina - Ahrntal | 6 | 22 | 21 | 4 | 1 | — | 54 | 10 | 6 | 8 | — | 1 | — | 14 | 15 |
| Valle di Casies - Gsies | 2 | 2 | 2 | — | 1 | — | 8 | 1 | 1 | 3 | — | — | 1 | 8 | 9 |
| Vandöes - Vintl | 3 | 4 | 10 | 2 | — | — | 18 | 6 | 2 | 4 | — | 1 | 2 | 7 | 10 |
| Varna - Vahrn | 3 | 4 | 12 | 3 | — | — | 22 | 11 | 8 | 6 | — | 5 | 1 | 10 | 16 |
| Velturmo - Feldthurns | — | — | 2 | — | — | — | 2 | 3 | 1 | 1 | — | 1 | — | 3 | 4 |
| Verano - Vöran | 1 | 2 | 2 | — | — | — | 5 | — | — | 1 | — | 1 | 1 | 2 | 4 |
| Villabassa - Niederdorf | 7 | 2 | 11 | 6 | 4 | 4 | 34 | 7 | 7 | 3 | — | 1 | 3 | 10 | 14 |
| Villandro - Villanders | — | — | 3 | 1 | — | — | 4 | 4 | 1 | 1 | — | 1 | — | 3 | 4 |
| Vipiteno - Sterzing | 13 | 18 | 41 | 33 | 12 | 29 | 146 | 16 | 5 | 12 | 1 | 8 | 10 | 31 | 49 |
| TOTALE DELLA PROVINCIA | 604 | 951 | 2.484 | 1.239 | 503 | 776 | 6.557 | 1.605 | 820 | 631 | 46 | 623 | 494 | 1.667 | 2.784 |

Segue Provincia di BOLZANO

Provincia di TRENTO

| | | | | | | | | | | | | | | | |
|-------------------|----|----|----|----|----|----|-----|----|----|----|---|----|----|----|-----|
| Ala | 15 | 1 | 62 | 15 | 8 | 18 | 119 | 9 | 5 | 9 | 2 | 14 | 8 | 9 | 31 |
| Albiano | — | — | 6 | 1 | — | 6 | 14 | 1 | — | 1 | — | 2 | 2 | 2 | 4 |
| Aldeno | 4 | — | 8 | — | 2 | 1 | 15 | — | — | 2 | 1 | 2 | — | 4 | 4 |
| Amblar | — | — | 2 | — | — | — | 2 | — | — | 1 | — | — | — | 1 | 1 |
| Andalo | 2 | — | 19 | 3 | 1 | 1 | 26 | 2 | — | 2 | — | — | 1 | 7 | 8 |
| Arco | 16 | 10 | 88 | 35 | 25 | 24 | 198 | 29 | 10 | 20 | 2 | 46 | 38 | 34 | 118 |
| Avio | 13 | 4 | 37 | 11 | 4 | 10 | 79 | 6 | 4 | 7 | 1 | 3 | 3 | 6 | 12 |

TRENTINO-ALTO ADIGE

Trento

| COMUNI | COMMERCIO FISSO | | | | | | COMMERCIO AMBULANTE | | RIVEN- DITE DI TA- BAC- CHI | CON- CESSIO- NI DI FAR- MACIE | ESERCIZI PUBBLICI | | | | |
|--------|----------------------|-----------------------------|----------------------|--|-------------------------------|--|---------------------|--------|--|---|-----------------------------|--------------------------|--------------|-------|--------|
| | all'ingrosso | | al minuto | | | | Totale | Totale | | | non ali- men- tari | Risto- ranti, ecc. | Bar, ecc. | Altri | Totale |
| | ali- men- tari | non ali- men- tari | ali- men- tari | tessili, abbi- glia- mento, arreda- mento | mec- canici e affini | pro- dotti e ar- ticoli vari | | | | | | | | | |

Segue Provincia di TRENTO

| | | | | | | | | | | | | | | | |
|---------------------|----|----|----|----|----|----|-----|-----|-----|----|---|----|----|----|----|
| Banco | — | — | 1 | — | — | — | 1 | — | — | 1 | — | — | — | — | 1 |
| Baselga di Pinè | 6 | 2 | 71 | 8 | 1 | 15 | 103 | 31 | 20 | 12 | 1 | 12 | 6 | 18 | 36 |
| Baselga di Vezzano | — | — | 1 | — | — | — | 1 | — | — | 1 | — | 1 | — | 1 | 4 |
| Bedollo | 4 | — | 16 | 2 | — | 3 | 25 | 5 | — | 5 | — | 5 | 4 | 2 | 11 |
| Bersone | — | — | 4 | — | — | — | 4 | 1 | — | — | — | 1 | 2 | — | 3 |
| Besenello | — | — | 6 | 2 | — | — | 10 | 2 | — | 1 | — | 4 | — | — | 4 |
| Bezzecca | 1 | — | 7 | 3 | — | 1 | 11 | 2 | — | 2 | — | — | 3 | 4 | 7 |
| Bieno | 1 | — | 7 | — | — | — | 11 | 6 | 6 | 1 | — | — | 1 | 6 | 7 |
| Bleggio Inferiore | — | 4 | 14 | 4 | 2 | — | 27 | 1 | 5 | 5 | — | — | 3 | 3 | 6 |
| Bleggio Superiore | 3 | 2 | 15 | 2 | — | 1 | 20 | 6 | 2 | 7 | — | 5 | — | 6 | 11 |
| Bocenago | 1 | — | 9 | — | — | 1 | 11 | 4 | 2 | 1 | — | 1 | 1 | 2 | 4 |
| Bolbeno | — | — | 3 | — | — | — | 3 | — | — | 1 | — | 1 | — | — | 2 |
| Bondo | — | — | 5 | 2 | — | 2 | 9 | 1 | — | 2 | — | — | 1 | 2 | 3 |
| Bondone | — | 2 | 8 | 2 | — | — | 12 | — | — | 2 | — | 2 | 2 | 2 | 6 |
| Borgo Valsugana | 16 | 18 | 37 | 22 | 13 | 20 | 126 | 14 | 8 | 9 | 2 | 9 | 11 | 12 | 32 |
| Bosentino | — | — | 6 | 1 | — | — | 7 | 4 | 1 | 2 | — | 2 | — | 1 | 3 |
| Breguzzo | — | — | 10 | — | — | — | 10 | 1 | 1 | 2 | — | — | 1 | 5 | 6 |
| Brentonico | — | 1 | 30 | 4 | 10 | — | 45 | 8 | 6 | 12 | 1 | 12 | 4 | 12 | 28 |
| Bresimo | — | — | 4 | — | — | — | 4 | — | — | 2 | — | 3 | 1 | 2 | 6 |
| Brez | — | 2 | 8 | 3 | 1 | 1 | 15 | 5 | 5 | 4 | — | 3 | — | 1 | 5 |
| Brione | — | — | 2 | — | — | — | 2 | 2 | — | 1 | — | 1 | — | 2 | 2 |
| Caderzone | — | — | 5 | — | — | 3 | 6 | 3 | 2 | 1 | — | 2 | 2 | 5 | 5 |
| Cagnò | — | — | 3 | — | — | — | 5 | 1 | — | 1 | — | 2 | 1 | 1 | 4 |
| Calavina | — | — | 8 | — | — | — | 8 | 11 | 8 | 2 | — | — | 4 | 3 | 7 |
| Calcerànica al Lago | — | — | 9 | 3 | 4 | 1 | 17 | 3 | — | 1 | — | 1 | 4 | 4 | 6 |
| Caldes | — | — | 20 | — | — | — | 20 | 1 | — | 4 | — | 4 | — | 3 | 7 |
| Caldonazzo | 3 | 1 | 21 | 4 | 6 | 6 | 41 | 7 | — | 3 | 1 | 3 | 1 | 9 | 13 |
| Calliano | 1 | — | 7 | 3 | 1 | 3 | 15 | 5 | — | 2 | 1 | — | 2 | 3 | 5 |
| Campitello di Fassa | — | — | 6 | 1 | 1 | 1 | 10 | — | — | 1 | — | 1 | — | 18 | 19 |
| Campodenno | 1 | — | 12 | 1 | 1 | 1 | 15 | 5 | 2 | 5 | — | 6 | 2 | 3 | 11 |
| Canal San Bovo | 24 | 25 | 15 | 7 | 4 | 5 | 80 | 11 | 6 | 10 | 6 | 9 | 11 | 9 | 29 |
| Canazei | — | 1 | 12 | 7 | 5 | 7 | 32 | — | — | 6 | — | 3 | 3 | 41 | 44 |
| Capriana | — | — | 8 | 2 | — | — | 10 | 1 | — | 1 | — | 1 | 1 | 6 | 8 |
| Carano | — | 4 | 5 | — | — | 2 | 11 | 4 | 4 | 1 | — | 1 | — | 4 | 4 |
| Carisolo | — | 1 | 5 | — | 1 | 1 | 8 | — | — | 1 | — | 2 | 2 | 2 | 6 |
| Carzano | — | 1 | 4 | — | — | — | 5 | — | — | 1 | — | 3 | — | — | 3 |
| Casez | — | — | 3 | — | — | — | 3 | 1 | 1 | 1 | — | — | — | 2 | 2 |
| Castel Condino | — | — | 2 | — | — | — | 2 | — | — | 1 | — | — | 1 | 2 | 3 |
| Castelfondo | — | — | 10 | — | — | — | 10 | 24 | 23 | 3 | — | 2 | 1 | 3 | 6 |
| Castello di Fiemme | 1 | — | 21 | 5 | 4 | 6 | 37 | 4 | 5 | 5 | — | 7 | 3 | 7 | 17 |
| Castello Tesino | — | 5 | 22 | 10 | 2 | 4 | 43 | 116 | 116 | 6 | 1 | 9 | 7 | 8 | 24 |
| Castelnuovo | — | 1 | 9 | 2 | — | — | 16 | 1 | — | 2 | — | 2 | 2 | 1 | 5 |
| Cavalese | 20 | 25 | 47 | 19 | 10 | 13 | 134 | 14 | 8 | 8 | 1 | 2 | 21 | 24 | 47 |
| Cavareno | — | — | 16 | 4 | 1 | 2 | 23 | 2 | 1 | 3 | 1 | 2 | 2 | 9 | 13 |
| Cavedago | — | — | 5 | — | — | — | 5 | 5 | 5 | 2 | — | 1 | 1 | 4 | 6 |
| Cavedine | — | 1 | 23 | — | — | 3 | 27 | 7 | 1 | 7 | 1 | 6 | 3 | 3 | 12 |
| Cavizzana | — | — | 2 | — | — | — | 2 | — | — | 1 | — | 1 | — | — | 1 |
| Cembra | 3 | 4 | 13 | 2 | 2 | 2 | 26 | 2 | 2 | 2 | 1 | — | 1 | 2 | 3 |
| Centa San Nicolò | — | — | 8 | — | — | — | 8 | 1 | 1 | 2 | — | 2 | 1 | 2 | 5 |
| Cimego | 1 | 3 | 5 | — | — | 1 | 10 | 2 | 2 | 2 | — | 3 | 1 | 1 | 4 |
| Cimone | — | — | 1 | — | — | 1 | 2 | 3 | — | 1 | — | — | — | — | 3 |
| Cinte Tesino | — | — | 6 | 3 | — | 1 | 10 | 41 | 39 | 2 | — | 2 | 3 | — | 5 |
| Cis | — | 1 | 2 | — | — | — | 3 | — | — | 2 | — | 2 | — | 1 | 3 |
| Civezzano | 7 | 1 | 20 | 2 | — | 3 | 33 | 24 | 2 | 5 | 1 | 9 | 4 | 3 | 16 |
| Cles | 21 | 17 | 31 | 18 | 15 | 10 | 112 | 5 | 5 | 9 | 1 | 11 | 21 | 23 | 55 |
| Cloz | — | — | 8 | 2 | 3 | 1 | 14 | 2 | 2 | 2 | — | 2 | 1 | 1 | 4 |
| Commezzadura | — | — | 7 | — | — | — | 7 | — | — | 3 | — | 2 | 5 | 1 | 8 |
| Concei | 2 | 4 | 9 | 1 | — | — | 16 | 1 | 1 | 1 | — | 2 | 1 | 4 | 7 |
| Condino | — | 13 | 10 | 5 | — | 4 | 32 | 4 | 4 | 3 | — | 6 | — | 3 | 9 |
| Còredo | — | — | 14 | 2 | 1 | 1 | 18 | — | — | 3 | — | — | 2 | 7 | 9 |
| Croviana | 3 | — | 1 | — | — | — | 4 | — | — | 1 | — | 3 | — | — | 3 |
| Cùnevo | — | — | 4 | — | — | — | 4 | — | — | 1 | — | 1 | — | — | 3 |
| Daiano | 3 | 1 | 7 | — | — | 1 | 12 | — | — | 1 | — | 1 | 1 | 2 | 3 |
| Dàmbel | 1 | — | 3 | — | — | 1 | 5 | 1 | 1 | 1 | — | 2 | — | — | 2 |
| Daone | — | — | 11 | — | — | 1 | 12 | — | 1 | 2 | — | 1 | — | 3 | 5 |
| Darè | — | — | 2 | — | — | 1 | 3 | 1 | 1 | 1 | — | 2 | — | — | 2 |
| Denno | 2 | — | 8 | 1 | 2 | 1 | 14 | 3 | 3 | 2 | 1 | 3 | — | 1 | 4 |
| Dimaro | 1 | 2 | 10 | 1 | — | — | 14 | — | — | 2 | — | 2 | 4 | 3 | 9 |
| Don | — | — | 2 | — | — | — | 2 | — | — | 1 | — | 1 | — | 1 | 2 |
| Dorsino | 1 | — | 5 | — | — | — | 6 | 5 | 3 | 2 | — | 2 | 1 | 3 | 4 |
| Drena | — | 1 | 6 | — | — | — | 7 | — | — | 1 | — | 3 | 1 | — | 3 |
| Dro | — | — | 37 | 11 | 7 | 12 | 67 | 24 | 12 | 4 | — | 5 | 3 | 8 | 16 |
| Faedo | 2 | — | 2 | 2 | — | — | 6 | — | — | 1 | — | — | — | 3 | 5 |
| Fai della Paganella | — | — | 6 | 2 | — | 3 | 11 | 2 | 2 | 2 | — | 7 | 6 | 10 | 23 |
| Faver | 6 | — | 5 | — | — | 1 | 12 | — | — | 1 | — | — | — | 2 | 4 |
| Fiavè | 1 | — | 8 | — | — | 4 | 13 | 9 | 3 | 3 | — | 1 | 2 | 2 | 8 |

TRENTINO-ALTO ADIGE

Trento

| COMUNI | COMMERCIO FISSO | | | | | | COMMERCIO AMBULANTE | | RIVEN- DITE DI TA- BAC- CHI | CON- CESSIO- NI DI FAR- MACIE | ESERCIZI PUBBLICI | | | |
|--------|----------------------|-----------------------------|----------------------|--|-------------------------------|---|---------------------|-----------------------------|--|---|--------------------------|--------------|-------|--------|
| | all'ingrosso | | al minuto | | | | Totale | non ali- men- tari | | | Risto- ranti, ecc. | Bar, ecc. | Altri | Totale |
| | ali- men- tari | non ali- men- tari | ali- men- tari | tessili, abbi- glia- mento, arreda- mento | mecc- anici e affini | pro- dotti e ar- ticolli vari | | | | | | | | |

Segue Provincia di TRENTO

| | | | | | | | | | | | | | | | |
|-------------------|----|----|-----|----|----|----|-----|----|----|----|---|----|----|----|-----|
| Fiera di Primiero | 4 | — | 16 | 18 | 5 | 9 | 52 | 2 | — | 2 | 1 | 1 | 5 | 10 | 16 |
| Fierozzo | — | — | 4 | — | — | — | 4 | 73 | 73 | 2 | — | 1 | 1 | 1 | 3 |
| Flavon | 1 | — | 5 | — | — | — | 6 | 1 | — | 1 | — | 2 | 1 | 1 | 4 |
| Folgaria | 10 | 3 | 58 | 23 | 3 | 13 | 110 | 14 | 11 | 12 | 1 | 9 | 17 | 37 | 63 |
| Fondo | 7 | 5 | 25 | 13 | 5 | — | 61 | 1 | 1 | 5 | 1 | 1 | 4 | 8 | 13 |
| Fornace | 2 | 1 | 6 | — | — | — | 9 | 3 | — | 1 | — | 1 | 4 | 1 | 6 |
| Frassilongo | — | — | 2 | — | — | — | 2 | 49 | 47 | 2 | — | 2 | 2 | — | 4 |
| Garniga | — | — | 2 | — | — | — | 2 | 1 | — | 1 | — | — | 2 | — | 4 |
| Giovo | 2 | 2 | 17 | 2 | 1 | — | 24 | 2 | 1 | 6 | — | 5 | 1 | 1 | 8 |
| Giustino | — | — | 5 | — | — | — | 5 | — | — | 1 | — | 7 | 2 | 6 | 13 |
| Gràuno | — | — | 3 | — | — | — | 3 | — | — | 1 | — | 1 | — | — | 1 |
| Grigno | — | 1 | 28 | 8 | 2 | 4 | 43 | 3 | 2 | 7 | — | 15 | — | 8 | 23 |
| Grümes | — | — | 4 | 2 | — | — | 6 | 1 | — | 2 | — | 1 | — | — | 1 |
| Imer | 2 | 1 | 8 | 3 | 4 | 2 | 20 | 1 | 1 | 1 | — | 1 | 1 | 7 | 9 |
| Isera | 3 | — | 16 | 1 | — | 2 | 22 | 4 | 2 | 4 | — | 7 | 2 | — | 9 |
| Ivano-Fracena | — | — | 2 | — | — | — | 2 | 1 | 1 | 2 | — | 2 | — | — | 2 |
| Lardaro | 4 | — | — | — | — | — | 2 | — | — | 1 | — | — | — | — | 2 |
| Lasino | — | 2 | 10 | 2 | 2 | 2 | 18 | 3 | — | 4 | — | 1 | 3 | 3 | 9 |
| Lavarone | 2 | 3 | 15 | 5 | 1 | 7 | 33 | — | — | 4 | 1 | 3 | 4 | 22 | 31 |
| Lavis | 15 | 6 | 42 | 11 | 6 | 3 | 83 | 26 | 15 | 7 | 1 | 7 | 5 | 5 | 17 |
| Lèvico | 10 | 6 | 47 | 17 | 8 | 22 | 110 | 10 | 6 | 10 | 2 | 7 | 23 | 50 | 80 |
| Lisignago | — | — | 3 | — | — | — | 3 | — | — | 14 | — | 1 | — | — | 1 |
| Livo | 3 | — | 11 | — | 1 | — | 15 | 2 | — | 4 | — | 6 | 1 | — | 7 |
| Lomaso | — | 2 | 15 | 7 | 1 | 3 | 28 | 6 | 2 | 7 | 1 | 6 | 4 | 13 | 23 |
| Lona-Lasès | — | — | 5 | — | — | — | 5 | — | — | 2 | — | — | — | 2 | 2 |
| Luserna | — | — | 8 | 2 | — | 1 | 11 | 2 | — | 1 | — | — | 2 | 1 | 3 |
| Malè | 6 | 1 | 24 | 14 | 17 | 8 | 70 | 4 | 4 | 8 | 1 | 8 | 13 | 14 | 35 |
| Malosco | 2 | — | 6 | 1 | — | — | 9 | 1 | 1 | 1 | — | — | 2 | 2 | 4 |
| Massimeno | — | — | 1 | — | — | — | 1 | 1 | — | 1 | — | 1 | 1 | — | 2 |
| Mazzin | — | — | 2 | — | — | — | 2 | 1 | 1 | 1 | — | 1 | — | 3 | 4 |
| Mezzana | — | — | 10 | 5 | 3 | 1 | 19 | 2 | 2 | 3 | — | 4 | 4 | 4 | 8 |
| M. zzano | 3 | 6 | 9 | 9 | — | 3 | 30 | 5 | 2 | 1 | — | 2 | 2 | 4 | 8 |
| Mezzocorona | 11 | 5 | 29 | 8 | 10 | 9 | 72 | 7 | 7 | 6 | 1 | 6 | 7 | 2 | 15 |
| Mezzolombardo | 7 | 7 | 43 | 32 | 11 | 10 | 110 | 24 | 11 | 8 | 1 | 10 | 11 | 3 | 24 |
| Moena | 2 | 1 | 25 | 12 | 6 | 17 | 63 | 1 | — | 8 | 1 | 11 | 6 | 32 | 49 |
| Molina di Ledro | 5 | 3 | 23 | 4 | — | 3 | 38 | 11 | 5 | 5 | — | 7 | 2 | 5 | 14 |
| Molveno | 3 | — | 9 | 3 | 1 | 5 | 21 | 1 | — | 2 | — | 1 | 3 | 13 | 17 |
| Monclàsico | 7 | — | — | — | — | — | 7 | 1 | — | 3 | — | 2 | 2 | 3 | 7 |
| Montagne | 1 | — | 5 | — | — | — | 6 | — | — | 1 | — | 1 | — | — | 1 |
| Mori | 19 | 4 | 66 | 27 | 14 | 21 | 151 | 20 | 8 | 11 | 1 | 11 | 6 | 6 | 23 |
| Nago-Torbole | 5 | 1 | 28 | 23 | 3 | 13 | 73 | 16 | 3 | 5 | — | 5 | 11 | 51 | 67 |
| Nanno | 3 | — | 10 | — | 1 | 4 | 18 | 2 | 2 | 2 | — | 2 | — | 1 | 3 |
| Nave San Rocco | 1 | — | 9 | 1 | — | — | 11 | 4 | — | — | — | — | 1 | 2 | 2 |
| Nogaredo | — | — | 11 | — | — | — | 11 | — | — | 3 | — | 2 | 3 | — | 5 |
| Nomi | 4 | — | 6 | — | — | — | 10 | — | — | 1 | — | 2 | 2 | — | 4 |
| Novaledo | — | 1 | 4 | 1 | — | — | 6 | 2 | — | 2 | — | 1 | 3 | — | 4 |
| Ospedaletto | — | — | 6 | 1 | — | — | 7 | 1 | — | 2 | — | 3 | 1 | 1 | 5 |
| Ossana | 5 | 1 | 9 | 3 | 1 | 1 | 20 | 3 | 2 | 3 | — | 2 | — | 4 | 6 |
| Padergnone | — | — | 4 | — | — | 2 | 6 | — | — | 1 | — | — | 1 | 3 | 4 |
| Palù del Fersina | — | — | 4 | — | — | — | 4 | 16 | 16 | 1 | — | — | 1 | 2 | 3 |
| Panchià | 2 | 1 | 5 | 1 | — | — | 9 | — | — | 2 | — | 3 | — | 3 | 6 |
| Pannone | — | — | 14 | 1 | — | — | 15 | 15 | 1 | 5 | — | 1 | 7 | 5 | 13 |
| Pèio | 4 | 1 | 17 | 1 | 1 | — | 24 | 2 | 2 | 6 | — | 7 | 3 | 15 | 25 |
| Pellizzano | 2 | 1 | 4 | 3 | — | — | 10 | 6 | 4 | 2 | 1 | 6 | 1 | 1 | 8 |
| Pelugo | — | — | 2 | — | 1 | 2 | 5 | 1 | — | 1 | — | 1 | — | — | 2 |
| Pèrgine Valsugana | 8 | 2 | 108 | 32 | 23 | 29 | 202 | 28 | 28 | 28 | 2 | 32 | 18 | 32 | 82 |
| Pieve di Bono | 5 | — | 17 | 8 | 3 | 5 | 38 | 4 | 3 | 5 | 1 | 7 | 8 | 6 | 21 |
| Pieve di Ledro | 2 | — | 16 | — | 1 | — | 19 | 2 | 1 | 1 | — | — | 1 | 14 | 15 |
| Pieve Tesino | 2 | 5 | 16 | 3 | — | 1 | 27 | 15 | 15 | 4 | 1 | 2 | 1 | 7 | 10 |
| Pinzolo | 4 | 5 | 35 | 25 | 9 | 14 | 92 | — | — | 5 | 1 | 1 | 15 | 58 | 74 |
| Pomarolo | 1 | — | 11 | 1 | — | — | 13 | 8 | 6 | 5 | — | 4 | — | — | 4 |
| Pozza di Fassa | — | 1 | 17 | 4 | 2 | 4 | 28 | 2 | 1 | 3 | — | — | 1 | 12 | 13 |
| Praso | — | — | 4 | 1 | — | — | 6 | — | — | 1 | — | 1 | — | — | 2 |
| Pr. dazzo | 7 | 14 | 35 | 19 | 11 | 13 | 99 | 9 | 3 | 8 | 1 | 3 | 17 | 16 | 36 |
| Preore | 1 | — | 1 | 2 | — | — | 5 | 1 | 1 | 1 | — | 1 | — | 1 | 2 |
| Prezzo | — | — | 2 | — | — | — | 2 | — | — | 2 | — | 3 | — | — | 3 |
| Rabbi | 5 | 9 | 10 | — | — | 1 | 25 | 2 | 1 | 5 | — | 7 | 2 | 16 | 25 |
| Ràgoli | — | — | 8 | 1 | — | — | 9 | 3 | 1 | 4 | — | 4 | 2 | 6 | 5 |
| Revò | 2 | 4 | 13 | 5 | 1 | 1 | 26 | 3 | 3 | 4 | 1 | 1 | 1 | 3 | 6 |
| Riva | 31 | 23 | 162 | 65 | 27 | 45 | 353 | 78 | 31 | 25 | 2 | 29 | 37 | 72 | 138 |
| Romallo | — | — | 4 | — | — | — | 4 | — | — | 1 | — | — | 3 | — | 4 |
| Romeno | 2 | 1 | 12 | 2 | — | 3 | 20 | 3 | 2 | 4 | — | 3 | 2 | 6 | 11 |
| Roncegno | 3 | 10 | 18 | 2 | 3 | 13 | 49 | 15 | 5 | 8 | 1 | — | 10 | 17 | 27 |
| Ronchi Valsugana | — | — | 4 | — | — | — | 4 | 8 | 8 | 2 | — | 2 | — | 2 | 2 |
| Roncone | 1 | — | 12 | 1 | 1 | 6 | 21 | 2 | 2 | 3 | 1 | 4 | 3 | 3 | 10 |
| Ronzone | — | — | 6 | — | — | — | 6 | — | — | 1 | — | — | — | 4 | 4 |

TRENTINO-ALTO ADIGE

Trento

| COMUNI | COMMERCIO FISSO | | | | | | COMMERCIO AMBULANTE | | RIVEN- DITE DI TA- BAC- CHI | CON- CESSIO- NI DI FAR- MACIE | ESERCIZI PUBBLICI | | | | |
|---------------------------------|----------------------|-----------------------------|----------------------|--|-------------------------------|---|---------------------|--------------|--|---|-----------------------------|--------------------------|--------------|--------------|--------------|
| | all'ingrosso | | al minuto | | | | Totale | Totale | | | non ali- men- tari | Risto- ranti, ecc. | Bar, ecc. | Altri | Totale |
| | ali- men- tari | non ali- men- tari | ali- men- tari | tessili, abbi- glia- mento, arreda- mento | mec- canici e affini | pro- dotti e ar- ticolli vari | | | | | | | | | |
| Roverè della Luna | 4 | 3 | 11 | 1 | — | 1 | 20 | 3 | 1 | 2 | — | — | 3 | 1 | 4 |
| Rovereto | 29 | 58 | 274 | 114 | 50 | 79 | 604 | 83 | 48 | 28 | 5 | 53 | 61 | 31 | 145 |
| Ruffrè | — | — | 10 | 2 | 1 | 1 | 14 | — | — | 3 | — | 1 | — | 10 | 11 |
| Rumo | 2 | 7 | 15 | 1 | — | 3 | 28 | 4 | 2 | 5 | — | 3 | 1 | 3 | 7 |
| Sagron Mis | — | — | 6 | 1 | 1 | 1 | 9 | — | — | 2 | — | — | 4 | 1 | 5 |
| Samone | — | — | 5 | — | — | — | 5 | 10 | 8 | 1 | — | 2 | 1 | — | 3 |
| San Lorenzo in Banale | — | — | 9 | — | — | 4 | 13 | 3 | 1 | 2 | — | 1 | 5 | — | 13 |
| San Michele all'Adige | 3 | — | 20 | 2 | 1 | 6 | 32 | 4 | — | 2 | — | 2 | — | 4 | 7 |
| Sant'Orsola | — | — | 6 | — | — | — | 6 | 6 | 5 | 2 | — | 2 | — | 4 | 6 |
| Sanzeno | — | — | 4 | — | — | — | 4 | — | — | 2 | — | — | — | 1 | 2 |
| Sarnònico | 5 | 2 | 5 | — | 1 | 1 | 14 | 1 | 1 | 1 | — | — | 3 | 3 | 6 |
| Scurelle | 1 | 9 | 11 | 4 | — | — | 26 | 1 | 1 | 1 | — | 6 | — | 5 | 12 |
| Segonzano | 2 | — | 12 | 2 | 1 | 3 | 20 | — | — | 6 | — | 5 | 2 | 3 | 10 |
| Sfruz | — | — | 1 | — | — | — | 1 | — | — | 1 | — | 1 | — | — | 1 |
| Siror | 2 | 3 | 17 | 15 | 5 | 12 | 54 | 1 | 1 | 4 | 1 | 3 | 7 | 42 | 52 |
| Smarano | — | — | 3 | — | — | — | 3 | — | — | 1 | — | 3 | — | — | 4 |
| Soraga | 4 | — | — | — | — | — | 4 | 1 | — | 1 | — | 4 | 4 | 11 | 19 |
| Sover | — | — | 12 | — | — | — | 15 | 4 | 2 | 3 | — | 1 | 4 | 3 | 8 |
| Spera | — | — | 4 | — | — | 1 | 5 | — | — | 1 | — | 2 | — | — | 2 |
| Spiazzo | 2 | — | 11 | 2 | — | 3 | 18 | 3 | 1 | 4 | 1 | 6 | 1 | 6 | 13 |
| Spormaggiore | 4 | 8 | 7 | 1 | — | — | 20 | — | — | 3 | — | 2 | — | 1 | 3 |
| Sporminore | — | — | 5 | — | — | — | 5 | 1 | 1 | 1 | — | 1 | 1 | 2 | 4 |
| Stènico | — | — | 16 | — | 2 | 2 | 20 | 3 | 2 | 5 | 1 | 3 | 3 | 10 | 15 |
| Storo | 5 | 1 | 27 | 12 | 3 | 7 | 55 | 13 | 11 | 5 | 1 | 3 | 7 | 7 | 17 |
| Strembo | 1 | — | 3 | 1 | — | — | 5 | 1 | 1 | 1 | — | 1 | — | 2 | 3 |
| Strigno | 3 | 4 | 15 | 8 | 2 | 5 | 37 | 9 | 5 | 4 | 1 | 5 | 3 | 2 | 10 |
| Tàio | 1 | 4 | 20 | 4 | 2 | 6 | 37 | 9 | 5 | 5 | 1 | 8 | 7 | 4 | 19 |
| Tassullo | 2 | 1 | 17 | 1 | 1 | 1 | 23 | 1 | 1 | 5 | — | 6 | 2 | 1 | 9 |
| Telve | 2 | 3 | 14 | 6 | 1 | 1 | 27 | 17 | 11 | 2 | — | 2 | 3 | 7 | 12 |
| Telve di Sopra | — | — | 3 | — | — | 1 | 4 | — | — | 1 | — | 2 | — | — | 2 |
| Tenna | — | — | 6 | 2 | — | — | 8 | 5 | — | 1 | — | 2 | 2 | — | 4 |
| Tenno | — | 3 | 19 | 4 | 1 | 1 | 28 | 3 | 2 | 5 | — | 1 | — | 6 | 9 |
| Terlago | — | — | 7 | — | — | 1 | 8 | 1 | — | 3 | — | 3 | — | 3 | 6 |
| Terragnolo | — | — | 17 | 1 | — | 1 | 19 | 22 | — | 7 | — | 10 | 2 | 2 | 14 |
| Tèrres | — | — | 5 | — | — | — | 6 | — | — | 1 | — | 1 | — | 1 | 2 |
| Terzolas | 6 | — | 3 | — | — | 2 | 11 | — | — | 1 | — | 2 | 1 | 1 | 4 |
| Tèsero | 2 | 8 | 24 | 10 | 5 | 8 | 57 | 5 | 4 | 6 | 1 | 4 | 2 | 16 | 22 |
| Tiarno di Sopra | — | 13 | 10 | — | — | — | 23 | — | — | 2 | — | — | — | 6 | 6 |
| Tiarno di Sotto | 2 | 6 | 5 | 2 | 1 | 1 | 17 | — | — | 1 | — | — | 1 | 5 | 6 |
| Tione di Trento | 11 | 3 | 22 | 20 | 9 | 17 | 82 | 13 | 4 | 6 | 1 | 8 | 7 | 13 | 28 |
| Ton | — | 2 | 9 | 1 | — | 5 | 17 | — | — | 5 | — | 10 | 2 | 3 | 15 |
| Tonadico | — | 2 | 14 | 4 | 2 | 2 | 24 | 3 | 1 | 3 | — | 5 | — | 12 | 17 |
| Torcegno | — | 2 | 6 | 1 | 2 | — | 11 | — | — | 2 | — | 2 | — | 1 | 3 |
| Trambilleno | 1 | — | 12 | — | — | — | 13 | 6 | 6 | 5 | — | 10 | 3 | 1 | 14 |
| Transàcqua | 4 | 7 | 10 | 1 | 1 | 1 | 24 | 6 | 5 | 4 | — | 1 | 3 | 5 | 9 |
| Trento | 116 | 217 | 563 | 259 | 171 | 200 | 1.526 | 310 | 172 | 99 | 11 | 155 | 163 | 73 | 391 |
| Tres | — | — | 5 | — | — | — | 5 | — | — | 1 | — | 1 | — | 2 | 4 |
| Tuenno | 9 | 8 | 10 | 2 | — | 2 | 31 | 9 | 7 | 4 | 1 | — | 3 | 2 | 5 |
| Valda | — | — | 1 | — | — | — | 1 | — | — | 1 | — | 1 | — | 1 | 2 |
| Valfioriana | — | — | 10 | 1 | — | 1 | 12 | 1 | 1 | 2 | — | 3 | 2 | 3 | 8 |
| Vallarsa | — | 11 | 27 | — | 1 | — | 39 | 1 | 1 | 12 | — | 11 | 8 | 9 | 28 |
| Varena | 1 | — | 8 | — | — | 2 | 11 | 3 | 3 | 1 | — | 1 | — | 8 | 9 |
| Vattaro | 2 | — | 6 | — | — | — | 8 | 6 | — | 2 | — | 1 | — | 6 | 6 |
| Vermiglio | — | — | 13 | 1 | — | 1 | 15 | 1 | 1 | 5 | — | 3 | 5 | 10 | 18 |
| Vervò | — | 4 | 7 | — | — | 1 | 12 | — | — | 2 | — | — | — | 3 | 3 |
| Vezzano | 5 | 2 | 15 | 2 | 1 | 6 | 31 | 3 | 2 | 7 | 1 | 8 | 8 | 6 | 22 |
| Vignola-Falesina | — | — | 2 | — | — | — | 2 | — | — | — | — | 2 | — | 4 | 6 |
| Vigo di Fassa | 2 | — | 9 | 8 | 1 | 5 | 25 | 1 | 1 | 3 | — | 1 | 2 | 16 | 19 |
| Vigolo Baselga | 1 | — | 2 | — | — | — | 3 | 1 | 1 | 1 | — | 1 | 3 | 1 | 5 |
| Vigolo Vattaro | 1 | — | 8 | — | — | 1 | 10 | 3 | 1 | 3 | — | 2 | — | 2 | 4 |
| Vigo Rendena | 4 | — | 2 | — | — | 2 | 8 | — | — | 1 | — | — | — | 4 | 4 |
| Villa Agnedo | — | — | 5 | — | — | — | 6 | 4 | 4 | — | — | 6 | — | 1 | 7 |
| Villa Lagarina | 1 | — | 18 | 4 | 2 | 2 | 27 | 10 | 4 | 3 | 1 | 4 | 6 | 2 | 12 |
| Villa Rendena | — | 2 | 9 | 1 | — | 3 | 15 | 3 | 3 | 2 | — | 1 | — | 6 | 7 |
| Volano | 5 | 1 | 19 | 3 | 1 | 2 | 31 | 11 | 6 | 2 | — | 3 | 1 | 3 | 6 |
| Zambana | 1 | — | 7 | 1 | — | 2 | 11 | 4 | — | 1 | — | 1 | — | 3 | 4 |
| Ziano di Piemme | 5 | 10 | 8 | 2 | 4 | 4 | 33 | 2 | 2 | 2 | — | — | — | 8 | 8 |
| Zuclo | — | — | 5 | — | 1 | — | 6 | 1 | 1 | 2 | — | 2 | — | — | 2 |
| TOTALE DELLA PROVINCIA | 670 | 699 | 3.781 | 1.183 | 601 | 945 | 7.879 | 1.650 | 1.017 | 883 | 74 | 958 | 885 | 1.435 | 3.278 |

VENETO

Verona

| COMUNI | COMMERCIO FISSO | | | | | | COMMERCIO AMBULANTE | | RIVENDITE DI TABACCHI | CONCESSIONI DI FARMACIE | ESERCIZI PUBBLICI | | | | |
|--------------------------|-----------------|---------------------|-----------------|--|-----------------------|---|---------------------|--------|-----------------------|-------------------------|-------------------|------------------|-----------|-------|--------|
| | all'ingrosso | | al minuto | | | | Totale | Totale | | | non alimentari | Ristoranti, ecc. | Bar, ecc. | Altri | Totale |
| | alimen- tari | non alimen- tari | alimen- tari | tessili, abbi- glia- mento, arreda- mento | meccanici e affini | pro- dotti e ar- ticolli vari | | | | | | | | | |
| Aff. | 1 | 1 | 6 | 3 | 1 | 1 | 13 | — | 17 | 2 | — | 4 | 2 | 1 | 7 |
| Albaredo d'Adige | — | — | 64 | 19 | 7 | 18 | 108 | — | 55 | 17 | — | 11 | 2 | 11 | 30 |
| Angiari | — | — | 10 | 3 | — | 4 | 17 | 16 | 3 | 3 | 1 | 3 | — | — | 3 |
| Arcole | 5 | — | 23 | 8 | 3 | 8 | 47 | 28 | 8 | 8 | 1 | 10 | 11 | 7 | 28 |
| Badia Calavena | — | 5 | 33 | 9 | 3 | 2 | 52 | 20 | 5 | 7 | 1 | 16 | 11 | — | 17 |
| Badolano | 10 | 1 | 54 | 20 | 12 | 23 | 120 | 12 | 4 | 4 | 1 | 12 | 14 | 21 | 47 |
| Belfiore | 1 | — | 22 | 10 | 4 | 17 | 54 | 19 | 7 | 4 | 1 | 8 | 3 | 6 | 17 |
| Bevilacqua | 3 | 6 | 15 | 5 | 1 | 2 | 32 | 6 | 1 | 1 | 1 | 4 | 2 | — | 6 |
| Bonavigo | — | — | 17 | 4 | — | 4 | 25 | 16 | 9 | 3 | 1 | 6 | 2 | 2 | 10 |
| Boschi Sant'Anna | — | — | 6 | 2 | — | 6 | 14 | 11 | 6 | 3 | — | 4 | 2 | 1 | 7 |
| Bosco Chiesanuova | 2 | — | 41 | 15 | 5 | 16 | 79 | 7 | 4 | 7 | 1 | 5 | 3 | 28 | 36 |
| Bovolone | 6 | 9 | 68 | 48 | 15 | 31 | 177 | 53 | 26 | 8 | 2 | 14 | 2 | 11 | 27 |
| Brentino Belluno | — | — | 8 | 2 | 1 | 1 | 12 | 8 | 7 | 3 | — | 8 | 5 | 1 | 14 |
| Brenzono | 2 | — | 36 | 7 | 2 | 14 | 61 | 11 | 3 | 6 | 1 | 8 | 6 | 34 | 48 |
| Bussolengo | 4 | 10 | 55 | 38 | 9 | 28 | 144 | 79 | 34 | 6 | 1 | 19 | 12 | 25 | 56 |
| Buttapietra | — | — | 24 | 13 | 3 | 12 | 52 | 18 | 2 | 4 | 1 | 7 | 4 | 3 | 15 |
| Caldiero | 5 | — | 34 | 14 | 6 | 16 | 75 | 39 | 12 | 4 | 1 | 6 | 6 | 8 | 21 |
| Caprino Veronese | 5 | 5 | 78 | 36 | 11 | 29 | 164 | 20 | 6 | 15 | 3 | 30 | 6 | 27 | 63 |
| Casaleone | 8 | 3 | 31 | 21 | 7 | 14 | 84 | 36 | 14 | 8 | 1 | 13 | 5 | 2 | 20 |
| Castagnaro | — | — | 46 | 6 | 4 | 2 | 58 | 51 | 24 | 9 | 1 | 13 | 4 | 5 | 22 |
| Castel d'Azzano | 2 | — | 37 | 12 | 2 | 13 | 66 | 23 | 8 | 6 | 1 | 9 | 6 | — | 15 |
| Castelnuovo di Verona | 8 | 9 | 47 | 31 | 10 | 12 | 117 | 29 | 12 | 7 | 2 | 21 | 4 | 11 | 36 |
| Caviano Veronese | — | 1 | 22 | 9 | 4 | 4 | 40 | 8 | 7 | 3 | 1 | 7 | 1 | 6 | 14 |
| Cazzano di Tramigna | — | — | 11 | 1 | 1 | 1 | 14 | 2 | — | 3 | 1 | 6 | 2 | 2 | 10 |
| Cerea | 14 | 20 | 73 | 47 | 24 | 40 | 218 | 72 | 33 | 18 | 2 | 21 | 16 | 21 | 58 |
| Cerro Veronese | — | — | 11 | 5 | — | 3 | 19 | 1 | 1 | 1 | 1 | 3 | 2 | 2 | 7 |
| Cologna Veneta | 2 | — | 44 | 36 | 14 | 21 | 117 | 33 | 23 | 15 | 2 | 28 | 12 | 9 | 49 |
| Colognola ai Colli | 8 | 9 | 32 | 8 | 4 | 3 | 64 | 22 | 7 | 9 | 1 | 11 | 7 | 4 | 22 |
| Concamarise | 5 | 1 | 9 | 5 | 2 | 5 | 27 | 13 | 4 | 4 | 1 | 4 | — | 1 | 5 |
| Costermano | 2 | — | 11 | 6 | 1 | 4 | 24 | 8 | 6 | 5 | — | 9 | 1 | 3 | 13 |
| Dolce | 1 | — | 14 | 4 | 3 | 7 | 29 | 2 | 1 | 5 | 1 | 14 | 7 | 3 | 24 |
| Erbe | — | — | 13 | 8 | 6 | 10 | 37 | 20 | 9 | 1 | 1 | 7 | 2 | — | 9 |
| Erbezzo | — | — | 8 | 1 | 1 | 4 | 14 | 1 | 1 | 2 | — | 7 | 1 | — | 8 |
| Ferrara di Monte Baldo | — | — | 6 | 1 | — | — | 7 | — | 1 | 1 | — | 2 | — | 4 | 7 |
| Fumane | — | — | 26 | 11 | 2 | 7 | 46 | 8 | 5 | 8 | 1 | 14 | 3 | 9 | 26 |
| Garda | 10 | 2 | 24 | 10 | 7 | 8 | 61 | 21 | 3 | 2 | 1 | 16 | 9 | 30 | 55 |
| Gazzo Veronese | 1 | 3 | 53 | 24 | 10 | 10 | 101 | 51 | 18 | 13 | 1 | 26 | 13 | 13 | 52 |
| Grezzana | 2 | 3 | 34 | 38 | 8 | 7 | 92 | 33 | 28 | 11 | 1 | 25 | 10 | 2 | 37 |
| Illasi | — | — | 28 | 15 | 3 | 4 | 50 | 21 | 13 | 7 | 1 | 10 | 5 | 2 | 17 |
| Isola della Scala | 21 | 17 | 101 | 28 | 18 | 24 | 209 | 85 | 29 | 14 | 3 | 19 | 13 | 33 | 65 |
| Isola Rizza | 4 | — | 17 | 9 | 3 | 12 | 45 | 17 | 3 | 1 | 1 | 10 | — | 2 | 12 |
| Lavagno | 3 | 1 | 26 | 11 | 4 | 6 | 51 | 10 | 6 | 4 | 2 | 9 | 3 | 3 | 35 |
| Lazise | 12 | 2 | 49 | 28 | 10 | 12 | 113 | 30 | 7 | 4 | 1 | 12 | 10 | 13 | 35 |
| Legnago | 41 | 50 | 175 | 113 | 71 | 117 | 567 | 139 | 71 | 33 | 6 | 30 | 47 | 51 | 128 |
| Malcesine | 5 | 11 | 53 | 29 | 12 | 29 | 139 | 12 | 3 | 3 | 1 | 11 | 22 | 64 | 97 |
| Marano di Valpolicella | 7 | 3 | 21 | 5 | 1 | 2 | 39 | 12 | 11 | 8 | 1 | 9 | 2 | — | 11 |
| Mezzane di Sotto | 1 | — | 15 | 3 | — | 1 | 20 | 4 | 2 | 3 | 1 | 9 | 1 | 2 | 12 |
| Minerbe | — | 2 | 23 | 12 | 10 | 19 | 66 | 28 | 16 | 8 | 1 | 9 | 3 | 6 | 18 |
| Montecchia di Crosara | 1 | — | 13 | 8 | 3 | 4 | 29 | 12 | — | 3 | 1 | 7 | 2 | 1 | 10 |
| Monteforte d'Alpone | 16 | 2 | 54 | 27 | 7 | 8 | 114 | 35 | 12 | 10 | 2 | 14 | 4 | 2 | 20 |
| Mozzecane | — | — | 32 | 11 | 3 | 3 | 49 | 21 | 7 | 5 | 1 | 9 | 4 | 2 | 15 |
| Negrar | 5 | — | 38 | 31 | 7 | 28 | 109 | 7 | 6 | 13 | 2 | 24 | 9 | 1 | 34 |
| Nogara | 18 | 6 | 74 | 29 | 13 | 24 | 164 | 61 | 19 | 9 | 2 | 17 | 7 | 13 | 37 |
| Nogarele Rocca | 2 | 3 | 33 | 8 | 2 | 6 | 54 | 20 | 4 | 4 | 1 | 11 | 1 | 4 | 16 |
| Oppeano | 4 | 1 | 51 | 18 | 1 | 24 | 99 | 66 | 30 | 9 | 1 | 18 | 13 | — | 31 |
| Palù | — | — | 7 | 5 | 1 | 4 | 17 | 3 | 1 | 2 | — | 3 | 2 | 1 | 6 |
| Pastrengo | — | — | 8 | 3 | 4 | 1 | 16 | 4 | 2 | 3 | 1 | 9 | 3 | 1 | 13 |
| Pescantina | — | 3 | 38 | 22 | 5 | 13 | 81 | 87 | 63 | 8 | 1 | 32 | 9 | 41 | 41 |
| Peschiera del Garda | 12 | 7 | 95 | 38 | 11 | 21 | 184 | 57 | 29 | 11 | 1 | 27 | 23 | 30 | 80 |
| Povegliano Veronese | 7 | 8 | 36 | 26 | 4 | 8 | 89 | 44 | 15 | 5 | 1 | 13 | 1 | 1 | 15 |
| Pressana | 1 | — | 13 | 3 | 2 | 8 | 27 | 13 | 7 | 4 | 1 | 8 | 4 | — | 12 |
| Rivoli Veronese | — | — | 8 | 6 | 3 | 3 | 8 | 25 | 1 | 2 | — | 6 | 3 | 4 | 13 |
| Ronca | 9 | 1 | 25 | 13 | 5 | 9 | 62 | 4 | 4 | 6 | 1 | 7 | 3 | 5 | 15 |
| Ronco all'Adige | 4 | — | 47 | 18 | 4 | 10 | 83 | 25 | 14 | 11 | 2 | 15 | 12 | 5 | 32 |
| Roverchiara | — | — | 19 | 13 | 4 | 9 | 45 | 35 | 17 | 7 | 1 | 7 | 3 | 5 | 15 |
| Roveredo di Guà | — | 2 | 11 | 3 | 1 | 1 | 18 | 9 | 6 | 4 | 1 | 2 | — | — | 2 |
| Roverè Veronese | 3 | 3 | 22 | 7 | — | 4 | 39 | 15 | 4 | 2 | 1 | 8 | 1 | 7 | 16 |
| Salizole | 3 | 1 | 28 | 3 | 3 | 9 | 47 | 37 | 20 | 6 | 1 | 12 | 3 | — | 55 |
| San Bonifacio | 11 | 12 | 83 | 40 | 29 | 40 | 215 | 63 | 29 | 15 | 3 | 25 | 15 | 15 | 55 |
| San Giovanni Lupatolo | 20 | 10 | 144 | 62 | 26 | 40 | 302 | 75 | 33 | 11 | 3 | 26 | 25 | 3 | 54 |
| Sanguinetto | 3 | 2 | 31 | 17 | 8 | 22 | 83 | 45 | 18 | 7 | 1 | 11 | 12 | 5 | 28 |
| San Martino Buon Albergo | 10 | 7 | 60 | 24 | 9 | 12 | 122 | 11 | 5 | 9 | 1 | 15 | 18 | 6 | 39 |
| San Mauro di Saline | — | — | 4 | 4 | — | — | 8 | 4 | — | 2 | — | 7 | — | 1 | 8 |
| San Pietro di Morùbio | 1 | — | 30 | 7 | 4 | 9 | 51 | 22 | 8 | 4 | 1 | 8 | 3 | 1 | 12 |
| San Pietro in Cariano | 9 | 4 | 49 | 20 | 5 | 12 | 99 | 14 | 7 | 9 | 2 | 13 | 10 | 6 | 29 |

Provincia di VERONA

VENETO

Verona - Vicenza

| COMUNI | COMMERCIO FISSO | | | | | | COMMERCIO AMBULANTE | | RIVEN- DITE DI TA- BAC- CHI | CON- CESSIO- NI DI FAR- MACIE | ESERCIZI PUBBLICI | | | | |
|--------|----------------------|-----------------------------|----------------------|--|------------------------------|---|---------------------|--------|--|---|-----------------------------|--------------------------|--------------|-------|--------|
| | all'ingrosso | | al minuto | | | | Totale | Totale | | | non ali- men- tari | Risto- ranti, ecc. | Bar, ecc. | Altri | Totale |
| | ali- men- tari | non ali- men- tari | ali- men- tari | tessili, abbi- glia- mento, arreda- mento | me- canici e affini | pro- dotti e ar- ticolli vari | | | | | | | | | |

Segue Provincia di VERONA

| | | | | | | | | | | | | | | | |
|-------------------------------|-----|-----|-------|-------|-------|-------|--------|-------|-------|-----|-----|-------|-------|-----|-------|
| Sant'Ambrògio di Valpolicella | 3 | 9 | 68 | 35 | 8 | 27 | 150 | 23 | 8 | 8 | 2 | 29 | 13 | 3 | 45 |
| Sant'Anna d'Alfaedo | 4 | 2 | 28 | 11 | 3 | 2 | 50 | 15 | 10 | 8 | 1 | 17 | 9 | 7 | 24 |
| San Zeno di Montagna | — | — | 8 | 2 | — | — | 11 | 4 | 4 | 4 | — | 6 | 1 | 3 | 13 |
| Selva di Progno | — | — | 7 | 5 | — | 4 | 16 | 8 | 6 | 4 | — | 6 | 2 | 6 | 14 |
| Soave | 9 | 1 | 33 | 16 | 4 | 12 | 75 | 24 | 13 | 9 | 2 | 12 | 6 | 6 | 24 |
| Sommacampagna | 6 | 2 | 48 | 32 | 10 | 24 | 122 | 41 | 32 | 5 | 2 | 23 | 18 | 12 | 53 |
| Sona | 1 | 1 | 44 | 25 | 3 | 29 | 103 | 49 | 18 | 8 | — | 21 | 19 | — | 40 |
| Sorgà | 2 | 3 | 34 | 15 | 9 | 8 | 71 | 41 | 31 | 5 | 1 | 11 | 2 | 5 | 18 |
| Terrazzo | — | — | 18 | 6 | 1 | 13 | 38 | 29 | 10 | 6 | 1 | 2 | 4 | 2 | 8 |
| Torri del Benaco | 2 | 1 | 16 | 16 | 4 | 14 | 53 | 8 | 1 | 5 | 1 | 6 | 3 | 24 | 33 |
| Tregnago | — | — | 44 | 28 | 9 | 18 | 99 | 17 | 15 | 7 | 1 | 14 | 16 | 10 | 40 |
| Trezenuolo | 1 | 2 | 29 | 12 | 2 | — | 46 | 21 | 11 | 4 | 1 | 11 | 3 | — | 14 |
| Valèggio sul Mincio | 20 | 12 | 45 | 25 | 20 | 17 | 139 | 47 | 11 | 12 | 2 | 24 | 14 | 15 | 53 |
| Velo Veronese | 2 | — | 8 | 1 | 1 | 4 | 16 | 6 | 2 | 2 | 1 | 5 | 1 | 2 | 8 |
| Verona | 123 | 390 | 1.890 | 1.085 | 386 | 656 | 4.530 | 924 | 457 | 184 | 42 | 604 | 722 | 211 | 1.537 |
| Veronella | 1 | 3 | 37 | 10 | 6 | 12 | 69 | 93 | 67 | 6 | 1 | 19 | 3 | 3 | 25 |
| Vestenanova | — | — | 53 | 23 | 8 | 13 | 97 | 17 | 17 | 8 | 1 | 13 | 8 | 10 | 31 |
| Vigàsio | 3 | 11 | 38 | 21 | 9 | 9 | 91 | 47 | 25 | 5 | 1 | 17 | 4 | 2 | 23 |
| Villa Bartolomea | 2 | — | 34 | 26 | 12 | 36 | 110 | 41 | 31 | 10 | 2 | 19 | 3 | 7 | 29 |
| Villafranca di Verona | 36 | 25 | 153 | 86 | 22 | 45 | 367 | 226 | 74 | 20 | 4 | 74 | 24 | 24 | 122 |
| Zèvio | 5 | 2 | 65 | 35 | 14 | 22 | 143 | 58 | 18 | 12 | 2 | 22 | 15 | 5 | 42 |
| Zimella | 5 | 6 | 28 | 6 | 2 | 5 | 52 | 57 | 37 | 6 | 1 | 7 | 7 | — | 14 |
| TOTALE DELLA PROVINCIA | 565 | 716 | 5.453 | 2.796 | 1.027 | 1.941 | 12.498 | 3.831 | 1.799 | 846 | 161 | 1.894 | 1.380 | 965 | 4.239 |

Provincia di VICENZA

| | | | | | | | | | | | | | | | |
|-------------------------|----|-----|-----|-----|----|----|-----|-----|----|----|---|----|----|----|-----|
| Agugliaro | — | — | 10 | 4 | 2 | 8 | 24 | 1 | 1 | 4 | — | 5 | — | — | 5 |
| Albètone | — | 1 | 15 | 6 | 4 | 6 | 32 | 10 | 8 | 6 | 1 | 10 | 1 | 3 | 14 |
| Alonte | — | — | 3 | — | — | — | 3 | 1 | — | 1 | — | 3 | — | — | 4 |
| Altavilla Vicentina | — | 3 | 22 | 10 | 4 | 7 | 46 | 9 | 7 | 5 | 1 | 15 | 6 | 3 | 24 |
| Altissimo | — | — | 7 | 3 | — | 1 | 11 | 7 | 3 | 4 | — | 3 | — | 6 | 9 |
| Arcugnano | 2 | — | 34 | 8 | — | 9 | 53 | 21 | 7 | 9 | 1 | 25 | 4 | — | 29 |
| Arsiero | 2 | — | 39 | 19 | 8 | 18 | 86 | 23 | 19 | 7 | 1 | 17 | 6 | 12 | 35 |
| Arzignano | 15 | 22 | 125 | 94 | 36 | 61 | 353 | 86 | 59 | 17 | 4 | 45 | 38 | 20 | 103 |
| Asiago | 12 | 13 | 76 | 55 | 13 | 27 | 196 | 32 | 13 | 13 | 2 | 30 | 19 | 38 | 87 |
| Asigliano Veneto | 1 | 3 | 8 | — | 1 | 2 | 15 | 2 | 1 | 2 | 1 | 3 | 2 | 1 | 6 |
| Barbarano Vicentino | 6 | — | 24 | 17 | 10 | 20 | 77 | 10 | 5 | 5 | 1 | 7 | 2 | 4 | 13 |
| Bassano del Grappa | 74 | 123 | 299 | 162 | 57 | 98 | 813 | 125 | 63 | 37 | 7 | 80 | 54 | 86 | 220 |
| Bolzano Vicentino | 6 | — | 30 | 9 | 2 | 8 | 55 | 16 | 6 | 4 | 1 | 10 | — | — | 10 |
| Breganze | 2 | 2 | 35 | 25 | 6 | 25 | 95 | 12 | 5 | 5 | 1 | 10 | 8 | — | 24 |
| Brèndola | 1 | 4 | 24 | 4 | 6 | 7 | 46 | 10 | 6 | 8 | 1 | 18 | — | 3 | 21 |
| Bressanvido | 16 | — | 13 | 5 | 3 | 7 | 44 | 16 | 1 | 3 | 1 | 7 | 2 | 1 | 10 |
| Brogliano | — | — | 20 | 12 | 5 | 8 | 45 | 4 | 4 | 2 | 1 | 6 | 5 | 2 | 13 |
| Caldogno | 7 | 4 | 36 | 10 | 6 | 5 | 68 | 76 | 16 | 5 | 1 | 14 | 3 | 2 | 19 |
| Caltrano | 1 | — | 25 | 10 | 6 | 6 | 48 | 10 | 2 | 3 | 1 | 10 | 6 | — | 16 |
| Calvene | — | — | 11 | 8 | 4 | 2 | 25 | 6 | — | 2 | 1 | 2 | 9 | 1 | 12 |
| Camisano Vicentino | 14 | — | 26 | 27 | 12 | 25 | 104 | 56 | 51 | 6 | 1 | 13 | 2 | 9 | 24 |
| Campiglia dei Bèrici | — | — | 11 | 15 | 2 | 8 | 36 | 7 | 6 | 3 | 1 | 4 | 3 | 1 | 8 |
| Campolongo sul Brenta | 1 | — | 7 | 1 | — | — | 9 | 4 | — | 2 | 2 | 4 | 1 | — | 5 |
| Carrè | 4 | — | 18 | 6 | 2 | 9 | 39 | — | — | 1 | 1 | 7 | — | — | 7 |
| Cartigliano | 3 | 1 | 29 | 8 | 3 | 6 | 50 | 14 | 6 | 3 | 1 | 12 | 3 | 1 | 16 |
| Cassola | 11 | 8 | 59 | 25 | 7 | 27 | 137 | 29 | 14 | 6 | 2 | 11 | 8 | 7 | 26 |
| Castegnero | 6 | — | 11 | 4 | 2 | 3 | 26 | 7 | 2 | 3 | 1 | 6 | 2 | — | 10 |
| Castelgomberto | 3 | 9 | 29 | 16 | 8 | 6 | 71 | 22 | 9 | 6 | 1 | 17 | 2 | 6 | 25 |
| Chiampo | 1 | — | 41 | 33 | 12 | 21 | 108 | 30 | 28 | 8 | 2 | 15 | 7 | 12 | 34 |
| Chiappano | 3 | 10 | 22 | 10 | 4 | 9 | 58 | 17 | 8 | 2 | 1 | 10 | 5 | — | 15 |
| Cismon del Grappa | 1 | — | 20 | 5 | 5 | 6 | 37 | 8 | 3 | 5 | 1 | 8 | 5 | 9 | 22 |
| Cogollo del Cèngio | 2 | — | 45 | 13 | 6 | 8 | 74 | 10 | 6 | 3 | 1 | 15 | 3 | 1 | 19 |
| Conco | 4 | — | 22 | 8 | 2 | — | 36 | 5 | 3 | 6 | 1 | 23 | 5 | 13 | 41 |
| Cornedo Vicentino | 3 | — | 56 | 38 | 15 | 27 | 139 | 36 | 17 | 11 | 1 | 29 | 13 | 5 | 47 |
| Costabissara | 2 | 2 | 29 | 8 | 3 | 8 | 52 | 10 | 4 | 4 | 1 | 9 | 1 | — | 10 |
| Creazzo | — | 3 | 33 | 17 | 11 | 15 | 79 | 16 | 7 | 6 | 1 | 13 | 7 | 2 | 22 |
| Crespadoro | — | — | 12 | 6 | 1 | 3 | 22 | 24 | 12 | 7 | 1 | 9 | 1 | 1 | 11 |
| Dueville | 13 | 9 | 80 | 38 | 17 | 30 | 187 | 50 | 22 | 9 | 2 | 23 | 14 | 10 | 47 |
| Ènego | 6 | 1 | 44 | 13 | 2 | 3 | 69 | 7 | 6 | 5 | 1 | 15 | 5 | 7 | 27 |
| Fara Vicentino | 6 | 4 | 22 | 11 | 3 | 2 | 48 | 4 | 1 | 9 | 1 | 15 | 1 | — | 16 |
| Foza | 4 | — | 12 | 4 | 1 | 3 | 24 | 15 | 2 | 2 | — | 6 | — | 7 | 13 |
| Gàllo | 6 | 1 | 25 | 15 | 5 | 17 | 69 | 15 | 6 | 5 | 1 | 11 | 5 | 2 | 34 |
| Gambellara | 8 | — | 24 | 7 | 6 | 9 | 54 | 10 | 2 | 5 | 1 | 7 | 2 | 18 | 11 |
| Gambugliano | — | — | 4 | 3 | — | — | 7 | 1 | 1 | 2 | — | 5 | — | — | 5 |
| Grancona | 2 | — | 14 | 1 | 3 | 3 | 23 | 10 | 5 | 4 | — | 8 | 1 | — | 9 |
| Grisignano di Zocco | 2 | 2 | 20 | 7 | 3 | 3 | 37 | 11 | 5 | 6 | 1 | 5 | — | 8 | 13 |
| Grùmolò delle Abbadesse | 1 | — | 20 | 7 | 3 | 3 | 34 | 13 | 4 | 7 | 1 | 9 | 1 | 1 | 11 |

VENETO

Vicenza

| COMUNI | COMMERCIO FISSO | | | | | | COMMERCIO AMBULANTE | | RIVEN- DITE DI TAC- BAC- CHI | CON- CESSIO- NI DI FAR- MACIE | ESERCIZI PUBBLICI | | | | |
|----------------------------------|----------------------|-----------------------------|----------------------|--|-------------------------------|---|---------------------|--------------|---|---|-----------------------------|--------------------------|--------------|--------------|--------------|
| | all'ingrosso | | al minuto | | | | Totale | Totale | | | non ali- men- tari | Risto- ranti, ecc. | Bar, ecc. | Altri | Totale |
| | ali- men- tari | non ali- men- tari | ali- men- tari | tessili, abbi- glia- mento, arreda- mento | mecc- anici e affini | pro- dotti e ar- ticolli vari | | | | | | | | | |
| Isola Vicentina | 1 | — | 30 | 15 | 4 | 15 | 65 | 36 | 14 | 6 | 1 | 13 | 5 | 9 | 27 |
| Laghi | — | — | 9 | 2 | 1 | — | 12 | 1 | — | 2 | — | 3 | 1 | — | 5 |
| Lastebasse | — | — | 4 | 2 | — | 1 | 7 | 7 | — | 1 | — | 2 | — | 1 | 5 |
| Longare | 2 | 2 | 32 | 15 | 3 | 7 | 61 | 21 | 9 | 6 | 1 | 11 | 8 | — | 19 |
| Lonigo | 15 | 23 | 85 | 48 | 18 | 36 | 225 | 57 | 25 | 17 | 2 | 32 | 17 | 28 | 77 |
| Lugo di Vicenza | 2 | — | 41 | 9 | 5 | 12 | 69 | 7 | 4 | 5 | 1 | 11 | 6 | 2 | 19 |
| Lusiana | 8 | 1 | 42 | 16 | 3 | 7 | 77 | 19 | 11 | 11 | 1 | 23 | 3 | 10 | 36 |
| Malo | 13 | 6 | 62 | 27 | 9 | 16 | 133 | 41 | 17 | 9 | 2 | 20 | 11 | 9 | 40 |
| Marano Vicentino | 11 | — | 59 | 40 | 7 | 26 | 133 | 29 | 10 | 5 | 1 | 12 | 10 | 7 | 29 |
| Maròstica | 11 | 13 | 91 | 37 | 19 | 35 | 206 | 48 | 21 | 13 | 3 | 59 | 14 | 14 | 87 |
| Mason Vicentino | 1 | 2 | 24 | 10 | 2 | 5 | 44 | 9 | 4 | 7 | 1 | 8 | 4 | 2 | 14 |
| Molvena | 3 | — | 14 | 5 | 3 | 2 | 27 | 4 | 2 | 8 | 1 | 12 | 1 | — | 13 |
| Montebello Vicentino | 5 | 1 | 28 | 15 | 8 | 24 | 81 | 25 | 12 | 8 | 2 | 16 | 5 | 7 | 28 |
| Montècchio Maggiore | 9 | 14 | 107 | 56 | 39 | 49 | 274 | 61 | 39 | 13 | 3 | 28 | 11 | 14 | 53 |
| Montècchio Precalcino | 3 | — | 25 | 12 | 3 | 12 | 55 | 6 | 4 | 5 | 1 | 14 | 2 | 1 | 17 |
| Monte di Malo | 7 | 2 | 17 | 4 | 2 | 1 | 33 | 57 | 6 | 4 | 1 | 13 | 3 | — | 16 |
| Montegalda | — | 3 | 20 | 10 | 4 | 1 | 38 | 12 | 11 | 5 | 1 | 9 | 2 | 2 | 13 |
| Montegaldella | — | 1 | 9 | — | — | 4 | 14 | 8 | 5 | 3 | 1 | 1 | — | 6 | 8 |
| Monteviale | 2 | 3 | 8 | 3 | — | — | 17 | 7 | 2 | 2 | 1 | 6 | 2 | — | 8 |
| Monticello Conte Otto | 1 | — | 26 | 13 | 3 | 7 | 50 | 14 | 5 | 4 | 1 | 11 | 5 | 10 | 26 |
| Montorso Vicentino | 1 | — | 10 | 8 | 3 | 4 | 26 | 9 | — | 3 | 1 | 6 | 2 | 1 | 9 |
| Mossano | — | — | 8 | — | — | 3 | 11 | 9 | 5 | 5 | 1 | 9 | 9 | — | 10 |
| Mussolente | — | — | 20 | 4 | 3 | 13 | 40 | 21 | 7 | 5 | 1 | 18 | 9 | 3 | 30 |
| Nanto | 1 | 4 | 11 | 9 | — | 6 | 31 | 13 | 8 | 4 | 1 | 8 | 1 | 1 | 10 |
| Nogarele Vicentino | — | — | 8 | 1 | — | — | 9 | — | — | 2 | — | 3 | 3 | — | 3 |
| Nove | 6 | 3 | 27 | 14 | 9 | 6 | 65 | 24 | 7 | 3 | 1 | 7 | 3 | 2 | 12 |
| Noventa Vicentina | — | 1 | 48 | 59 | 18 | 41 | 167 | 46 | 25 | 10 | 2 | 16 | 11 | 8 | 35 |
| Orgiano | 7 | — | 19 | 6 | 2 | 2 | 43 | 18 | 3 | 5 | 1 | 9 | — | 2 | 11 |
| Pedemonte | 1 | 4 | 6 | 2 | — | — | 15 | 15 | 15 | 1 | — | 6 | — | 1 | 7 |
| Pianezze | 1 | — | 6 | — | — | — | 7 | 12 | 1 | 3 | — | 4 | 1 | 1 | 6 |
| Piovene Rocchette | 9 | 10 | 54 | 41 | 14 | 23 | 151 | 23 | 13 | 5 | 1 | 15 | 11 | 5 | 31 |
| Poiana Maggiore | 3 | — | 22 | 10 | 6 | 15 | 56 | 11 | 3 | 7 | 1 | 7 | 3 | 3 | 13 |
| Pòsina | — | — | 14 | 2 | — | 1 | 17 | 5 | 5 | 3 | 1 | 7 | 7 | 7 | 14 |
| Pove del Grappa | — | — | 13 | 1 | — | — | 14 | 7 | 1 | 3 | — | 5 | — | 6 | 12 |
| Pozzoleone | — | 4 | 11 | 3 | 2 | 3 | 23 | 10 | 10 | 4 | 1 | 7 | 1 | — | 8 |
| Quinto Vicentino | 4 | 3 | 25 | 8 | 4 | 2 | 46 | 14 | 6 | 3 | 1 | 8 | 1 | 10 | 19 |
| Recaro Terme | 7 | 14 | 66 | 33 | 12 | 25 | 157 | 30 | 10 | 13 | 2 | 27 | 31 | 57 | 115 |
| Roana | 4 | 1 | 76 | 17 | 7 | 29 | 134 | 26 | 15 | 14 | 1 | 18 | 7 | 35 | 60 |
| Romano d'Ezzelino | 5 | 11 | 42 | 15 | 3 | 16 | 92 | 35 | 16 | 6 | 1 | 20 | 6 | 6 | 32 |
| Rosà | 3 | 1 | 53 | 42 | 8 | 29 | 136 | 47 | 12 | 9 | 2 | 26 | 14 | 13 | 53 |
| Rossano Veneto | 7 | 4 | 43 | 27 | 7 | 38 | 126 | 38 | 15 | 9 | 2 | 4 | 17 | 8 | 29 |
| Rotzo | — | — | 29 | 3 | 1 | 2 | 35 | 8 | 4 | 3 | — | 6 | 1 | 2 | 9 |
| Salcedo | 1 | — | 12 | 4 | — | 2 | 19 | 13 | 2 | 3 | — | 7 | 7 | 1 | 8 |
| Sandriego | 3 | 2 | 37 | 27 | 16 | 23 | 108 | 30 | 10 | 8 | 1 | 20 | 7 | 12 | 39 |
| San Germano dei Bèrici | — | — | 9 | — | 1 | 1 | 11 | 2 | 2 | 2 | — | 5 | — | 1 | 6 |
| San Nazàrio | — | — | 19 | 2 | 3 | 3 | 27 | 5 | 2 | 7 | — | 10 | 2 | 5 | 17 |
| San Pietro Mussolino | — | — | 13 | 5 | 2 | 3 | 23 | 19 | 14 | 2 | — | 7 | — | — | 7 |
| Santorso | 9 | 3 | 29 | 13 | 8 | 18 | 80 | 9 | 5 | 5 | 1 | 21 | 3 | 1 | 25 |
| San Vito di Leguzzano | 3 | 1 | 19 | 10 | 3 | 3 | 39 | 11 | 2 | 3 | 1 | 7 | 2 | 2 | 9 |
| Sarcedo | 3 | 7 | 18 | 4 | 7 | 9 | 48 | 11 | 4 | 3 | 1 | 11 | 1 | 2 | 14 |
| Sarego | 1 | 4 | 15 | 11 | 3 | 4 | 38 | 15 | 5 | 4 | 1 | 7 | 5 | — | 12 |
| Schiavon | 1 | 1 | 18 | 7 | 8 | 4 | 39 | 6 | 3 | 2 | — | 7 | 2 | — | 9 |
| Schio | 46 | 44 | 215 | 175 | 48 | 80 | 608 | 147 | 79 | 28 | 6 | 97 | 34 | 22 | 153 |
| Solagna | — | — | 15 | 2 | 4 | 2 | 23 | 4 | 1 | 2 | 1 | 12 | 1 | 1 | 13 |
| Sossano | 7 | 6 | 23 | 12 | 7 | 11 | 66 | 20 | 6 | 6 | 1 | 14 | 2 | 6 | 22 |
| Sovizzo | 1 | — | 22 | 12 | 8 | 24 | 67 | 8 | 5 | 7 | 1 | 10 | 2 | 1 | 13 |
| Tezze sul Brenta | 10 | 9 | 57 | 21 | 5 | 12 | 114 | 57 | 23 | 8 | 1 | 20 | 10 | 1 | 31 |
| Thiene | 27 | 41 | 136 | 93 | 30 | 69 | 396 | 87 | 59 | 16 | 4 | 42 | 18 | 36 | 96 |
| Tonezza del Cimone | — | — | 15 | 4 | 2 | 5 | 26 | 6 | — | 2 | 1 | 11 | 6 | 11 | 28 |
| Torrebelvicino | 17 | 7 | 42 | 15 | 9 | 7 | 97 | 26 | 7 | 6 | 1 | 25 | 4 | 3 | 32 |
| Torri di Quartesolo | 6 | 1 | 36 | 14 | 6 | 12 | 75 | 12 | 1 | 5 | 1 | 7 | 6 | 3 | 13 |
| Tretto | 2 | 1 | 18 | 2 | 1 | 1 | 25 | 3 | 2 | 4 | 1 | 12 | 4 | 1 | 17 |
| Trissino | 4 | 3 | 28 | 12 | 7 | 12 | 66 | 14 | 10 | 7 | 1 | 18 | 3 | 5 | 26 |
| Valdagno | 47 | 66 | 184 | 116 | 56 | 79 | 548 | 77 | 50 | 36 | 6 | 67 | 57 | 37 | 161 |
| Valdastico | 7 | 2 | 26 | 12 | 6 | 11 | 64 | 11 | 4 | 8 | 2 | 22 | 3 | 4 | 29 |
| Valli del Pasubio | 4 | 4 | 34 | 10 | 6 | 2 | 60 | 22 | 20 | 8 | 2 | 15 | 8 | 16 | 39 |
| Valstagna | — | — | 31 | 6 | 3 | 9 | 49 | 18 | 3 | 6 | 1 | 14 | 5 | 2 | 21 |
| Velo d'Astico | 10 | 3 | 19 | 5 | 1 | 1 | 39 | — | — | 4 | 1 | 11 | 2 | 3 | 16 |
| Vicenza | 92 | 266 | 857 | 490 | 181 | 257 | 2.143 | 320 | 206 | 89 | 19 | 206 | 212 | 310 | 728 |
| Villaga | 2 | 2 | 12 | 4 | — | 1 | 21 | 3 | 1 | 5 | — | 10 | 1 | 3 | 14 |
| Villaverla | 3 | 4 | 32 | 10 | 7 | 11 | 67 | 11 | 3 | 4 | 1 | 11 | 2 | 3 | 16 |
| Zanè | 6 | 3 | 35 | 11 | 3 | 3 | 61 | 23 | 18 | 2 | 1 | 11 | 1 | 2 | 14 |
| Zermeghedo | — | — | 4 | 6 | — | 3 | 13 | 3 | 2 | — | — | 3 | — | — | 3 |
| Zovencedo | — | — | 6 | 1 | — | — | 7 | 3 | 2 | 3 | — | 6 | — | — | 6 |
| Zugliano | 13 | 10 | 40 | 18 | 9 | 6 | 96 | 43 | 19 | 5 | 1 | 14 | 3 | 2 | 19 |
| TOTALE DELLA PROVINCIA | 719 | 846 | 5.011 | 2.585 | 991 | 1.797 | 11.949 | 2.830 | 1.405 | 837 | 158 | 1.930 | 899 | 1.099 | 3.928 |

Segue Provincia di VICENZA

VENETO

Belluno

| COMUNI | COMMERCIO FISSO | | | | | | COMMERCIO AMBULANTE | | RIVEN- DITE DI TA- BAC- CHI | CON- CESSIO- NI DI FAR- MACIE | ESERCIZI PUBBLICI | | | | |
|--------|----------------------|-----------------------------|----------------------|--|-------------------------------|---|---------------------|--------|--|---|------------------------|--------------------------|--------------|-------|--------|
| | all'ingrosso | | al minuto | | | | Totale | Totale | | | non alimen- tari | Risto- ranti, ecc. | Bar, ecc. | Altri | Totale |
| | ali- men- tari | non ali- men- tari | ali- men- tari | tessili, abbi- glia- mento, arreda- mento | mecc- anici e affini | pro- dotti e ar- ticolli vari | | | | | | | | | |

Provincia di BELLUNO

| | | | | | | | | | | | | | | | |
|------------------------------|-----|-----|-------|-------|-----|-----|-------|-----|-----|-----|----|-----|-----|-----|-------|
| Agordo | 9 | 6 | 44 | 16 | 12 | 24 | 111 | 11 | 5 | 4 | 1 | 13 | 14 | 15 | 42 |
| Alano di Piave | 7 | 5 | 40 | 12 | 2 | 11 | 77 | 6 | 3 | 6 | 1 | 15 | 6 | 12 | 33 |
| Alleghe | — | 6 | 27 | 13 | 4 | 8 | 58 | 6 | 3 | 4 | 1 | 3 | 9 | 18 | 30 |
| Arsiè | 7 | 16 | 57 | 19 | 5 | 16 | 120 | 31 | 21 | 10 | 1 | 33 | 4 | 9 | 46 |
| Auronzo di Cadore | 6 | 25 | 60 | 37 | 11 | 24 | 163 | 11 | 5 | 8 | 1 | 13 | 29 | 68 | 110 |
| Belluno | 58 | 80 | 218 | 131 | 44 | 84 | 615 | 80 | 39 | 55 | 7 | 64 | 107 | 51 | 222 |
| Borca di Cadore | — | — | 12 | 3 | 1 | 3 | 19 | — | — | 2 | 2 | 2 | 4 | 11 | 17 |
| Calalzo di Cadore | 8 | 8 | 19 | 17 | 8 | 13 | 73 | 5 | 1 | 4 | 1 | 4 | 18 | 20 | 42 |
| Castellavazzo | 2 | — | 18 | 4 | 1 | 3 | 28 | 5 | 3 | 5 | 1 | 4 | 8 | 3 | 15 |
| Cencenighe | 3 | — | 8 | 11 | 4 | 9 | 35 | 5 | 4 | 3 | 1 | 10 | 4 | 4 | 18 |
| Cesiomaggiore | 1 | — | 39 | 10 | 6 | 19 | 75 | 16 | 15 | 15 | 1 | 28 | 6 | 9 | 43 |
| Chies d'Alpago | 6 | 5 | 20 | 11 | 4 | 3 | 49 | 8 | 2 | 6 | — | 14 | — | 4 | 18 |
| Cibiana | — | — | 7 | 4 | 1 | 7 | 19 | 20 | 4 | 3 | — | — | 5 | 2 | 7 |
| Colle Santa Lucia | — | — | 4 | — | — | — | 4 | — | — | 2 | — | — | 1 | 4 | 5 |
| Comelico Superiore | 4 | 7 | 63 | 35 | 6 | 15 | 130 | 19 | 12 | 5 | 1 | 10 | 11 | 14 | 35 |
| Cortina d'Ampezzo | 26 | 25 | 54 | 73 | 18 | 45 | 241 | 9 | 2 | 10 | 2 | 12 | 31 | 101 | 144 |
| Danta | — | — | 10 | 3 | 1 | 3 | 17 | 1 | 1 | 1 | — | — | 4 | 2 | 6 |
| Domegge di Cadore | 3 | 1 | 29 | 21 | 8 | 13 | 75 | 5 | 3 | 4 | 1 | 4 | 17 | 8 | 29 |
| Falcade | — | — | 29 | 25 | 6 | 19 | 79 | 14 | 13 | 6 | 1 | 9 | 21 | 10 | 40 |
| Farra d'Alpago | 3 | 3 | 40 | 13 | 7 | 16 | 82 | 9 | 4 | 6 | — | 17 | 4 | 16 | 37 |
| Feltre | 33 | 63 | 130 | 113 | 42 | 70 | 451 | 110 | 43 | 37 | 4 | 87 | 38 | 30 | 155 |
| Fonzaaso | 9 | 9 | 41 | 16 | 10 | 15 | 100 | 13 | 2 | 5 | 1 | 8 | 11 | 13 | 32 |
| Forno di Canale | — | — | 20 | 5 | 2 | 2 | 29 | 4 | 2 | 5 | — | 6 | 4 | 7 | 17 |
| Forno di Zoldo | — | — | 26 | 13 | 9 | 8 | 56 | 17 | 17 | 9 | 1 | 36 | 2 | 9 | 47 |
| Gosaldo | 5 | — | 26 | 5 | 2 | 11 | 49 | 5 | 2 | 6 | — | 14 | — | 5 | 19 |
| Lamon | 3 | 5 | 63 | 28 | 4 | 7 | 110 | 78 | 69 | 12 | 1 | 33 | 19 | 5 | 57 |
| La Valle | — | — | 11 | 2 | — | 2 | 15 | 5 | 1 | 2 | — | 4 | — | 2 | 6 |
| Lentiai | 7 | 10 | 29 | 10 | 6 | 9 | 71 | 3 | 2 | 8 | — | 14 | 8 | 11 | 33 |
| Limana | 12 | 5 | 29 | 10 | 2 | 4 | 62 | 12 | 7 | 8 | 1 | 17 | 4 | 5 | 26 |
| Livinallongo del Col di Lana | — | — | 17 | 7 | — | 4 | 28 | 5 | 2 | 4 | 1 | — | 2 | 20 | 22 |
| Longarone | 4 | 4 | 49 | 36 | 6 | 13 | 112 | 12 | 3 | 8 | 1 | 14 | 10 | 6 | 30 |
| Lorenzago di Cadore | 3 | 11 | 5 | 3 | 2 | 5 | 29 | 1 | — | 2 | — | 2 | 6 | 8 | 16 |
| Lozzo di Cadore | 6 | 21 | 16 | 18 | 12 | 17 | 90 | 10 | 2 | 2 | 1 | 4 | 12 | 10 | 26 |
| Mel | 19 | 19 | 54 | 31 | 9 | 10 | 142 | 20 | 6 | 15 | 2 | 34 | 17 | 11 | 62 |
| Ospitale di Cadore | — | — | 11 | 3 | — | 2 | 16 | — | — | 3 | — | 7 | — | 1 | 8 |
| Pedavena | 4 | 4 | 29 | 8 | 5 | 12 | 62 | 12 | 1 | 5 | 1 | 17 | 13 | 4 | 34 |
| Perarolo di Cadore | — | — | 13 | 1 | — | 2 | 17 | 5 | 2 | 3 | — | 5 | 1 | 3 | 9 |
| Pieve d'Alpago | 2 | 2 | 41 | 16 | 5 | 12 | 78 | 12 | 5 | 5 | — | 15 | 6 | 6 | 27 |
| Pieve di Cadore | 4 | 2 | 49 | 32 | 21 | 26 | 134 | 16 | 12 | 7 | 1 | 6 | 42 | 34 | 82 |
| Ponte nelle Alpi | 29 | 1 | 30 | 33 | 13 | 27 | 133 | 24 | 9 | 20 | 21 | 11 | 16 | 48 | 88 |
| Puos d'Alpago | 5 | 3 | 21 | 12 | 7 | 12 | 60 | 9 | 6 | 6 | 1 | 9 | 6 | 5 | 20 |
| Quero | — | — | 22 | 7 | — | 4 | 33 | 7 | 7 | 5 | 1 | 16 | — | 12 | 28 |
| Rivamonte | 1 | 4 | 20 | 3 | 4 | 8 | 40 | 4 | 1 | 3 | — | 10 | 1 | 1 | 12 |
| Rocca Pietore | 3 | — | 27 | 12 | 7 | 10 | 59 | 3 | 3 | 5 | — | 13 | 5 | 14 | 32 |
| San Gregorio nelle Alpi | 6 | 2 | 21 | 2 | — | 4 | 35 | 4 | 2 | 4 | 1 | 7 | 4 | 1 | 12 |
| San Nicolò di Comelico | — | — | 12 | 3 | 1 | 4 | 27 | 3 | 3 | 3 | — | 2 | 1 | 8 | 11 |
| San Pietro di Cadore | — | — | 43 | 13 | 6 | 20 | 82 | 9 | 8 | 5 | 1 | 21 | 10 | 10 | 32 |
| Santa Giustina | 7 | 6 | 71 | 18 | 19 | 24 | 145 | 49 | 26 | 6 | 1 | 20 | 9 | 6 | 35 |
| San Tomaso | — | — | 14 | 7 | — | — | 24 | 2 | 1 | 3 | — | 5 | 2 | 2 | 9 |
| Santo Stefano di Cadore | 2 | 1 | 50 | 28 | 16 | 41 | 138 | 18 | 12 | 7 | 1 | 16 | 25 | 23 | 64 |
| San Vito di Cadore | — | — | 18 | 9 | 4 | 11 | 42 | — | — | 4 | 1 | 1 | 5 | 27 | 33 |
| Sappada | 5 | 5 | 37 | 8 | 5 | 11 | 71 | — | — | 3 | 1 | 1 | 9 | 40 | 50 |
| Sedico | 19 | 4 | 48 | 16 | 14 | 40 | 141 | 25 | 18 | 13 | 1 | 16 | 19 | 10 | 45 |
| Selva di Cadore | 1 | — | 28 | — | — | 3 | 34 | 2 | — | 3 | — | 2 | — | 7 | 9 |
| Seren del Grappa | 5 | 5 | 46 | 6 | 1 | 5 | 68 | 8 | 3 | 9 | 1 | 2 | 28 | 2 | 32 |
| Sospirolo | 9 | 9 | 50 | 21 | 9 | 19 | 117 | 9 | 5 | 8 | 1 | 19 | 8 | 12 | 39 |
| Sovèzene | — | — | 3 | — | — | — | 3 | — | — | 1 | — | 1 | 2 | 1 | 4 |
| Sovramonte | 1 | 2 | 40 | 2 | 3 | 18 | 66 | 7 | 2 | 8 | 1 | 23 | 3 | 10 | 36 |
| Taibon | 2 | 1 | 24 | 4 | 2 | 8 | 41 | 4 | — | 3 | — | 9 | — | 8 | 17 |
| Tambre | 3 | — | 24 | 4 | — | 7 | 38 | — | — | 4 | 1 | 10 | 2 | 10 | 22 |
| Trichiana | 9 | — | 33 | 16 | 4 | 15 | 77 | 15 | 8 | 10 | 1 | 12 | 14 | 5 | 31 |
| Vallada | 3 | — | 9 | 3 | — | 1 | 16 | 1 | 1 | 1 | — | 2 | 3 | 2 | 7 |
| Valle di Cadore | 3 | — | 20 | 6 | 3 | 11 | 43 | 10 | 5 | 3 | 1 | 5 | 2 | 7 | 14 |
| Vas | 1 | 4 | 16 | 4 | 2 | — | 27 | 8 | 5 | 3 | — | 9 | 1 | — | 10 |
| Vigo di Cadore | — | — | 20 | 9 | 4 | 5 | 38 | 3 | 1 | 3 | 1 | 2 | 11 | 20 | 33 |
| Vodo Cadore | — | — | 17 | 2 | 2 | 6 | 27 | 1 | — | 3 | — | 5 | 6 | 5 | 16 |
| Voltago | 1 | 9 | 17 | 4 | 1 | 9 | 41 | 2 | 1 | 2 | 1 | 5 | 4 | 11 | 20 |
| Zoldo Alto | — | — | 20 | 4 | 1 | 2 | 27 | 33 | — | 4 | 1 | 13 | 2 | 5 | 20 |
| Zoppé di Cadore | — | — | 7 | — | — | — | 7 | 23 | — | 1 | — | — | 1 | 2 | 3 |
| TOTALE DELLA PROVINCIA | 369 | 408 | 2.265 | 1.073 | 415 | 891 | 5.421 | 884 | 447 | 460 | 57 | 835 | 703 | 853 | 2.391 |

VENETO

Treviso

| COMUNI | COMMERCIO FISSO | | | | | | COMMERCIO AMBULANTE | | RIVEN- DITE DI TA- BAC- CHI | CON- CESSIO- NI DI FAR- MACIE | ESERCIZI PUBBLICI | | | | |
|--------|----------------------|-----------------------------|----------------------|--|-------------------------------|--|------------------------|--------|--|---|-----------------------------|--------------------------|--------------|-------|--------|
| | all'ingrosso | | al minuto | | | | Totale | Totale | | | non ali- men- tari | Risto- ranti, ecc. | Bar, ecc. | Altri | Totale |
| | ali- men- tari | non ali- men- tari | ali- men- tari | tessili, abbi- glia- mento, arreda- mento | mec- canici e affini | pro- dotti e ar- ticolari vari | | | | | | | | | |

Provincia di TREVISO

| | | | | | | | | | | | | | | | | |
|-------------------------|----|----|-----|-----|----|----|-----|-----|----|----|---|----|----|----|---|-----|
| Altivole | 7 | — | 31 | 9 | 8 | 13 | 68 | 28 | 17 | 7 | 1 | 16 | 7 | 1 | 1 | 24 |
| Arcade | — | 1 | 19 | 7 | 1 | 11 | 39 | 8 | 4 | 4 | — | 6 | — | — | — | 7 |
| Asolo | 4 | — | 37 | 16 | 7 | 20 | 84 | 3 | 2 | 17 | 2 | 13 | 30 | 13 | — | 56 |
| Borso del Grappa | 1 | 1 | 37 | 12 | 1 | 9 | 61 | 45 | 36 | 1 | 1 | 20 | 1 | — | 3 | 24 |
| Breda di Piave | 3 | 3 | 32 | 12 | 4 | 10 | 64 | 19 | 4 | 10 | 7 | 18 | 5 | 4 | — | 27 |
| Caerano di San Marco | 5 | 4 | 39 | 20 | 5 | 8 | 81 | 17 | 13 | 8 | 1 | 14 | 3 | 2 | — | 19 |
| Cappella Maggiore | 3 | 2 | 22 | 10 | 2 | 6 | 45 | 24 | 10 | 5 | 5 | 5 | 5 | 4 | — | 14 |
| Carbonera | 2 | 2 | 38 | 5 | 2 | 11 | 60 | 16 | 7 | 7 | 1 | 13 | 6 | 1 | — | 20 |
| Casale sul Sile | 1 | — | 29 | 15 | 10 | 14 | 69 | 14 | 3 | 7 | 1 | 9 | 7 | 8 | — | 24 |
| Casier | 3 | 2 | 41 | 6 | 5 | 5 | 62 | 11 | 2 | 6 | — | 9 | 3 | 1 | — | 13 |
| Castelcuoco | 2 | — | 6 | 1 | — | 5 | 14 | — | 3 | 3 | — | 4 | — | 3 | — | 10 |
| Castelfranco Veneto | 37 | 42 | 121 | 55 | 31 | 44 | 330 | 125 | 61 | 29 | 4 | 77 | 28 | 78 | — | 183 |
| Castello di Godego | 8 | 2 | 30 | 13 | 6 | 11 | 70 | 13 | 8 | 5 | 1 | 13 | 1 | 5 | — | 19 |
| Cavaso del Tomba | 3 | 3 | 16 | 10 | 2 | 5 | 39 | 7 | 4 | 6 | 1 | 11 | 5 | 6 | — | 22 |
| Cessalto | 3 | 2 | 29 | 13 | 4 | 6 | 57 | 23 | 6 | 9 | 1 | 10 | 2 | 2 | — | 14 |
| Chiarano | 6 | 4 | 18 | 3 | 2 | 3 | 36 | 8 | 3 | 7 | 1 | 7 | — | 2 | — | 9 |
| Cimadolmo | — | 2 | 20 | 7 | — | 4 | 34 | 7 | 5 | 7 | 1 | 13 | — | 1 | — | 14 |
| Cison di Valmarino | 3 | — | 30 | 7 | 2 | 6 | 48 | 14 | 2 | 7 | 1 | 17 | 2 | 6 | — | 25 |
| Codognè | 1 | 4 | 30 | 8 | 4 | 11 | 58 | 10 | 6 | 7 | 1 | 14 | 3 | 4 | — | 21 |
| Colle Umberto | 7 | 1 | 34 | 6 | — | 8 | 57 | 12 | 5 | 8 | 1 | 16 | 2 | 1 | — | 19 |
| Conegliano | 44 | 88 | 211 | 143 | 49 | 92 | 627 | 66 | 30 | 27 | 3 | 58 | 56 | 62 | — | 176 |
| Cordignano | 1 | — | 29 | 16 | 3 | 16 | 66 | 24 | 10 | 10 | 1 | 22 | 4 | 4 | — | 30 |
| Cornuda | 12 | 16 | 12 | 27 | — | 19 | 86 | 14 | 5 | 5 | 1 | 5 | 18 | 12 | — | 32 |
| Crespano del Grappa | 5 | 6 | 28 | 8 | 5 | 12 | 64 | 9 | 4 | 5 | 1 | 19 | 18 | 12 | — | 49 |
| Crodo del Montello | 9 | 3 | 38 | 23 | 6 | 11 | 90 | 29 | 17 | 12 | 1 | 22 | 5 | 8 | — | 35 |
| Farra di Soligo | 9 | 4 | 54 | 24 | 11 | 10 | 112 | 13 | 4 | 11 | 1 | 17 | 6 | 5 | — | 28 |
| Follina | — | 1 | 23 | 9 | — | 9 | 45 | 11 | 3 | 5 | 1 | 14 | 5 | 4 | — | 23 |
| Fontanelle | 3 | 2 | 17 | 4 | 2 | — | 28 | 12 | — | 8 | 1 | 5 | 7 | — | — | 12 |
| Fonte | 2 | 3 | 26 | 13 | 8 | 14 | 66 | 10 | 4 | 6 | 1 | 10 | 3 | 7 | — | 20 |
| Fregona | 3 | 8 | 31 | 14 | 4 | 6 | 66 | 13 | 5 | 10 | 1 | 25 | 1 | 3 | — | 29 |
| Gaiarine | 4 | 4 | 31 | 12 | 10 | 20 | 81 | 10 | 2 | 10 | 1 | 12 | 6 | 4 | — | 22 |
| Giàvera del Montello | — | 3 | 31 | 10 | 3 | 13 | 60 | 15 | 7 | 9 | 1 | 16 | 3 | 1 | — | 20 |
| Godega di Sant'Urbano | 3 | 4 | 50 | 18 | 5 | 19 | 99 | 37 | 31 | 9 | 1 | 13 | 9 | 3 | — | 25 |
| Gorgo al Monticano | 3 | 1 | 24 | 1 | — | 6 | 35 | 14 | 11 | 7 | 1 | 11 | 1 | — | — | 12 |
| Istrana | 1 | 1 | 30 | 17 | 1 | 6 | 56 | 12 | 9 | 8 | 1 | 15 | 3 | 2 | — | 20 |
| Lòria | 2 | 18 | 49 | 19 | 3 | 4 | 95 | 74 | 73 | 10 | 1 | 21 | 2 | — | — | 23 |
| Mansuè | — | — | 15 | 2 | — | 3 | 20 | 3 | 2 | 7 | 1 | 10 | 2 | 1 | — | 13 |
| Mareno di Piave | 15 | 1 | 29 | 10 | 7 | 8 | 70 | 18 | 4 | 10 | 1 | 13 | 2 | 2 | — | 17 |
| Maser | 1 | 3 | 32 | 13 | 4 | 8 | 61 | 10 | 9 | 8 | 1 | 15 | 3 | 3 | — | 21 |
| Maserada sul Piave | 1 | — | 35 | 11 | 4 | 11 | 62 | 8 | 4 | 9 | 1 | 15 | 20 | 1 | — | 36 |
| Meduna di Livenza | 5 | — | 12 | 5 | 3 | 1 | 26 | 8 | 3 | 4 | 1 | 5 | 1 | 3 | — | 9 |
| Miane | 9 | 1 | 23 | 6 | 7 | 5 | 51 | 11 | 4 | 6 | 1 | 2 | 16 | 6 | — | 24 |
| Mogliano Veneto | 13 | 5 | 128 | 54 | 19 | 48 | 267 | 57 | 28 | 18 | 3 | 25 | 17 | 21 | — | 63 |
| Monastier di Treviso | — | 2 | 20 | 4 | 6 | 8 | 40 | 17 | 17 | 5 | 1 | 12 | — | 2 | — | 14 |
| Monfumo | 1 | — | 4 | — | — | — | 5 | — | — | 3 | — | 8 | — | — | — | 8 |
| Montebelluna | 24 | 43 | 146 | 71 | 26 | 36 | 346 | 78 | 43 | 26 | 3 | 52 | 26 | 23 | — | 101 |
| Morgano | 12 | 7 | 17 | 10 | 3 | 6 | 55 | 22 | 10 | 6 | 1 | 11 | — | 6 | — | 17 |
| Moriago | 2 | — | 29 | 10 | 5 | 13 | 59 | 16 | 10 | 3 | 1 | 10 | 1 | 1 | — | 12 |
| Motta di Livenza | 20 | 12 | 29 | 22 | 7 | 14 | 104 | 50 | 38 | 12 | 2 | 16 | 12 | 12 | — | 40 |
| Nervesa della Battaglia | 1 | 1 | 44 | 22 | 7 | 21 | 96 | 58 | 13 | 12 | 1 | 30 | 1 | 12 | — | 43 |
| Oderzo | 19 | 14 | 95 | 47 | 23 | 47 | 245 | 27 | 10 | 18 | 3 | 31 | 21 | 16 | — | 68 |
| Ormelle | — | 1 | 21 | 7 | 2 | 12 | 43 | 3 | 1 | 7 | 1 | 10 | 3 | 2 | — | 15 |
| Orsago | 1 | 3 | 25 | 12 | 9 | 7 | 57 | 16 | 8 | 5 | 1 | 3 | 3 | 1 | — | 7 |
| Paderno del Grappa | 1 | — | 12 | — | — | 2 | 16 | 3 | — | 6 | — | 9 | 2 | 2 | — | 13 |
| Paese | 16 | 5 | 57 | 26 | 4 | 18 | 126 | 46 | 6 | 12 | 1 | 29 | 9 | 12 | — | 50 |
| Pederobba | 2 | 6 | 33 | 19 | 5 | 16 | 81 | 23 | 11 | 12 | 1 | 20 | 3 | 9 | — | 32 |
| Pieve di Soligo | — | — | 53 | 32 | 22 | 26 | 133 | 23 | 7 | 6 | 2 | 19 | 2 | 10 | — | 31 |
| Ponte di Piave | 7 | 5 | 37 | 12 | 4 | 23 | 88 | 25 | 10 | 14 | 1 | 17 | 7 | — | — | 32 |
| Ponzano Veneto | 3 | — | 25 | 4 | 1 | 8 | 41 | 35 | 15 | 7 | 1 | 18 | — | — | — | 18 |
| Portobuffolè | 1 | — | 6 | 2 | — | 1 | 10 | 2 | — | 2 | 1 | 4 | — | 1 | — | 5 |
| Possagno | 2 | 1 | 14 | 5 | 1 | 5 | 28 | 5 | 1 | 4 | 1 | 8 | 1 | 5 | — | 14 |
| Povegliano | — | — | 30 | 6 | 4 | 4 | 40 | 17 | 7 | 5 | 1 | 11 | 1 | — | — | 12 |
| Preganziol | 6 | — | 50 | 19 | 11 | 16 | 102 | 22 | 10 | 10 | 1 | 13 | 4 | 7 | — | 24 |
| Quinto di Treviso | 3 | 5 | 26 | 13 | 7 | 17 | 71 | 32 | 12 | 10 | 1 | 14 | 1 | 3 | — | 18 |
| Refròntolo | 5 | 2 | 10 | — | 1 | 1 | 19 | 5 | — | 6 | — | 8 | — | — | — | 8 |
| Resana | — | — | 17 | 5 | 5 | 5 | 42 | 27 | 9 | 7 | 1 | 17 | — | 1 | — | 18 |
| Revine Lago | 1 | 2 | 20 | 8 | 1 | 4 | 36 | 10 | 5 | 2 | 1 | 8 | 1 | 4 | — | 13 |
| Riese Pio X | 5 | — | 25 | 6 | 5 | 11 | 72 | 22 | 21 | 10 | 1 | 17 | 6 | 2 | — | 25 |
| Roncade | 8 | 1 | 63 | 24 | 11 | 17 | 124 | 33 | 8 | 14 | 3 | 24 | 8 | 6 | — | 38 |
| Salgareda | 2 | — | 23 | 9 | 1 | 10 | 45 | 15 | 13 | 8 | 1 | 12 | 3 | 1 | — | 16 |
| San Biagio di Callalta | 8 | — | 59 | 14 | 7 | 22 | 110 | 51 | 37 | 16 | 2 | 28 | 1 | 9 | — | 38 |
| San Fior | 6 | 10 | 33 | 5 | 2 | 10 | 66 | 27 | 10 | 5 | 1 | 11 | 7 | 2 | — | 20 |
| San Pietro di Fioletto | 7 | 1 | 27 | 1 | 2 | — | 38 | 29 | 8 | 6 | 1 | 9 | 4 | 2 | — | 15 |
| San Polo di Piave | 2 | — | 20 | 10 | 14 | 5 | 51 | 5 | 2 | 8 | 1 | 15 | 1 | 1 | — | 17 |
| Santa Lucia di Piave | 4 | 2 | 43 | 13 | 3 | 15 | 80 | 36 | 15 | 8 | 1 | 13 | 1 | — | — | 14 |
| San Vendemiano | 6 | 3 | 30 | 8 | 3 | 14 | 64 | 24 | 10 | 7 | 1 | 13 | 7 | 3 | — | 23 |

VENETO

Treviso - Venezia

| COMUNI | COMMERCIO FISSO | | | | | | COMMERCIO AMBULANTE | | RIVEDITE DI TABACCHI | CONCESSORI DI FARMACIE | ESERCIZI PUBBLICI | | | | |
|--------|-----------------|-----------------|-------------|-------------------------------------|--------------------|--------------------------|---------------------|--------|----------------------|------------------------|-------------------|------------------|-----------|-------|--------|
| | all'ingrosso | | al minuto | | | | Totale | Totale | | | non alimentari | Ristoranti, ecc. | Bar, ecc. | Altri | Totale |
| | ali-mentari | non ali-mentari | ali-mentari | tessili, abbigliamento, arredamento | meccanici e affini | prodotti e articoli vari | | | | | | | | | |

Segue Provincia di TREVISO

| | | | | | | | | | | | | | | | |
|-------------------------------|------------|------------|--------------|--------------|------------|--------------|--------------|--------------|--------------|------------|------------|--------------|------------|------------|--------------|
| San Zenone degli Ezzelini | 1 | 1 | 26 | 6 | 2 | 16 | 52 | 5 | 1 | 8 | 1 | 15 | 3 | 5 | 23 |
| Sarmeola | — | — | 23 | 7 | 4 | 5 | 39 | 18 | — | 6 | 1 | 8 | 5 | — | 13 |
| Segusino | 2 | — | 12 | 9 | 6 | 6 | 35 | 1 | 1 | 3 | 1 | 8 | — | 3 | 11 |
| Sernaglia della Battaglia | 1 | — | 34 | 14 | 14 | 20 | 83 | 12 | 9 | 7 | 1 | 17 | 3 | 5 | 25 |
| Silea | 3 | — | 35 | 12 | 2 | 10 | 62 | 14 | 5 | 5 | 1 | 16 | 4 | 5 | 25 |
| Spresiano | 2 | 3 | 45 | 32 | 13 | 23 | 118 | 36 | 12 | 11 | 1 | 26 | 4 | 8 | 38 |
| Susegana | 6 | 5 | 48 | 15 | 6 | 17 | 97 | 8 | 5 | 10 | 1 | 24 | 11 | 4 | 39 |
| Tarzo | 4 | 1 | 50 | 10 | 8 | 2 | 75 | 72 | 3 | 9 | 1 | 12 | 8 | 4 | 24 |
| Trevignano | 4 | 15 | 39 | 11 | 2 | 7 | 78 | 22 | 4 | 9 | 1 | 13 | 7 | 4 | 24 |
| Treviso | 92 | 213 | 681 | 360 | 129 | 242 | 1.717 | 424 | 174 | 91 | 13 | 168 | 177 | 117 | 462 |
| Valdobbiadene | 28 | 9 | 107 | 47 | 23 | 45 | 259 | 44 | 21 | 17 | 2 | 28 | 20 | 19 | 67 |
| Vazzola | 35 | — | 13 | 26 | 13 | 26 | 113 | 16 | 6 | 10 | 1 | 5 | 14 | 5 | 24 |
| Vedelago | 5 | 10 | 57 | 36 | 11 | 18 | 137 | 45 | 20 | 16 | 1 | 30 | 9 | — | 39 |
| Vidor | 3 | 1 | 16 | 12 | 4 | 6 | 42 | 19 | 11 | 4 | 1 | 6 | 2 | — | 8 |
| Villorba | 5 | 2 | 77 | 17 | 14 | 31 | 146 | 27 | 6 | 13 | 1 | 32 | 3 | 4 | 39 |
| Vittorio Veneto | 40 | 28 | 213 | 128 | 50 | 94 | 553 | 116 | 40 | 40 | 6 | 82 | 59 | 53 | 194 |
| Volpago del Montello | — | 6 | 50 | 15 | 8 | 5 | 84 | 22 | 8 | 17 | 1 | 32 | 8 | 8 | 48 |
| Zenson di Piave | 1 | — | 10 | 7 | 2 | 2 | 22 | 13 | 13 | 4 | 1 | 4 | 1 | — | 5 |
| Zero Branco | 5 | 13 | 45 | 24 | 5 | 12 | 104 | 24 | 12 | 10 | 2 | 15 | 4 | 11 | 30 |
| TOTALE DELLA PROVINCIA | 657 | 681 | 4.341 | 1.959 | 772 | 1.548 | 9.958 | 2.628 | 1.188 | 951 | 127 | 1.739 | 797 | 724 | 3.260 |

Provincia di VENEZIA

| | | | | | | | | | | | | | | | |
|-------------------------------|------------|------------|--------------|--------------|--------------|--------------|---------------|--------------|--------------|------------|------------|--------------|--------------|------------|--------------|
| Annone Veneto | 8 | 3 | 22 | 10 | 7 | 10 | 60 | 30 | 21 | 7 | 1 | 12 | 4 | 4 | 20 |
| Campagna Lùpia | 3 | 2 | 36 | 14 | 9 | 12 | 76 | 12 | 6 | 7 | 1 | 8 | 3 | 7 | 18 |
| Campolongo Maggiore | 4 | — | 49 | 16 | 14 | 13 | 96 | 53 | 51 | 10 | 2 | 14 | 6 | 2 | 22 |
| Camponogara | — | 1 | 46 | 24 | 7 | 13 | 91 | 31 | 16 | 10 | 1 | 16 | 7 | 8 | 31 |
| Caorle | 6 | — | 102 | 48 | 20 | 29 | 205 | 68 | 6 | 15 | 3 | 18 | 6 | 12 | 36 |
| Cavarzere | 11 | 9 | 176 | 35 | 32 | 53 | 316 | 120 | 48 | 38 | 5 | 65 | 81 | 24 | 170 |
| Ceggia | 1 | — | 36 | 15 | 6 | 29 | 87 | 14 | — | 8 | 1 | 17 | — | 3 | 20 |
| Chioggia | 55 | 29 | 624 | 186 | 68 | 143 | 1.105 | 486 | 68 | 36 | 8 | 75 | 87 | 35 | 197 |
| Cinto Caomaggiore | 9 | 2 | 8 | 2 | 3 | 6 | 30 | 5 | 2 | 4 | 1 | 5 | 4 | 1 | 10 |
| Cona | 4 | 4 | 34 | 6 | 9 | 6 | 63 | 7 | 3 | 9 | 2 | 14 | 3 | 4 | 21 |
| Concordia Sagittaria | 1 | — | 50 | 13 | 4 | 29 | 97 | 42 | 3 | 9 | 1 | 14 | 8 | 1 | 23 |
| Dolo | 14 | 1 | 104 | 63 | 29 | 39 | 250 | 85 | 37 | 13 | 3 | 25 | 28 | 38 | 91 |
| Eraclia | 9 | — | 75 | 32 | 19 | 30 | 165 | 28 | 12 | 14 | 3 | 17 | 9 | 5 | 31 |
| Fiesso d'Artico | 3 | 3 | 26 | 16 | 7 | 11 | 66 | 5 | 2 | 4 | 1 | 10 | 3 | 6 | 19 |
| Fossalta di Piave | 7 | 1 | 30 | 8 | 2 | 11 | 59 | 32 | 23 | 5 | 1 | 12 | 1 | 4 | 17 |
| Fossalta di Portogruaro | — | 3 | 33 | 17 | 4 | 16 | 73 | 18 | 5 | 7 | 2 | 12 | 12 | 5 | 29 |
| Fossò | 1 | — | 25 | 6 | 5 | 13 | 50 | 31 | 15 | 3 | 1 | 6 | 5 | 1 | 12 |
| Gruauro | — | — | 12 | 5 | 2 | 2 | 21 | 5 | 5 | 6 | 1 | 10 | — | 1 | 11 |
| Iésolo | 9 | 5 | 160 | 61 | 20 | 68 | 323 | 82 | 12 | 21 | 3 | 15 | 10 | 32 | 57 |
| Marcon | 2 | — | 13 | 5 | 4 | 4 | 28 | 6 | 2 | 7 | 1 | 7 | 5 | 1 | 13 |
| Martellago | 2 | 3 | 61 | 19 | 8 | 17 | 110 | 22 | 5 | 8 | 2 | 20 | 5 | 1 | 26 |
| Mèolo | — | 4 | 30 | 14 | 8 | 8 | 64 | 22 | 7 | 8 | 1 | 13 | 3 | 2 | 18 |
| Mira | 14 | 4 | 205 | 83 | 36 | 70 | 412 | 108 | 46 | 27 | 5 | 43 | 29 | 29 | 101 |
| Mirano | 6 | 6 | 138 | 54 | 22 | 58 | 284 | 51 | 26 | 21 | 3 | 55 | 10 | 18 | 83 |
| Musile di Piave | 2 | 1 | 60 | 11 | 12 | 22 | 108 | 15 | 6 | 9 | 1 | 17 | 4 | 1 | 22 |
| Noale | 11 | 13 | 44 | 30 | 13 | 15 | 126 | 44 | 21 | 10 | 2 | 20 | 8 | 18 | 46 |
| Noventa di Piave | 3 | 4 | 34 | 10 | 6 | 10 | 67 | 28 | 8 | 7 | 1 | 18 | 2 | 4 | 24 |
| Pianiga | 4 | — | 46 | 18 | 10 | 18 | 96 | 34 | 17 | 14 | 1 | 16 | 4 | 4 | 24 |
| Portogruaro | 24 | 45 | 169 | 75 | 38 | 92 | 443 | 89 | 40 | 23 | 4 | 60 | 9 | 25 | 94 |
| Pramaggiore | 1 | — | 24 | 1 | 1 | 4 | 31 | 9 | 9 | 10 | 1 | 2 | 15 | 3 | 20 |
| Quarto d'Altino | 5 | 9 | 22 | 13 | 8 | 11 | 68 | 15 | 3 | 9 | 1 | 9 | 2 | 7 | 18 |
| Salzano | 1 | 1 | 29 | 11 | 5 | 14 | 61 | 32 | 4 | 6 | 1 | 13 | 4 | 5 | 22 |
| San Donà di Piave | 40 | 47 | 231 | 98 | 53 | 76 | 545 | 142 | 73 | 35 | 5 | 42 | 34 | 55 | 131 |
| San Michele al Tagliamento | 5 | 7 | 69 | 19 | 14 | 29 | 143 | 58 | 15 | 17 | 3 | 24 | 5 | 6 | 35 |
| Santa Maria di Sala | 5 | 3 | 45 | 15 | 10 | 16 | 94 | 36 | 20 | 21 | 2 | 13 | 5 | 5 | 23 |
| Santo Stino di Livenza | 4 | 1 | 67 | 39 | 23 | 31 | 165 | 50 | 21 | 15 | 3 | 27 | 5 | 19 | 51 |
| Scorzè | 14 | 2 | 55 | 24 | 16 | 31 | 142 | 73 | 30 | 14 | 2 | 21 | 6 | 5 | 32 |
| Spinea | 8 | 4 | 102 | 40 | 16 | 39 | 209 | 30 | 14 | 8 | 1 | 19 | 4 | 7 | 30 |
| Stra | 3 | 10 | 41 | 15 | 13 | 15 | 97 | 21 | 9 | 6 | 1 | 11 | 3 | 7 | 21 |
| Teglio Veneto | 4 | 2 | 9 | 5 | 2 | 2 | 24 | 7 | 2 | 3 | 1 | 5 | 1 | — | 6 |
| Torre di Mosto | — | — | 22 | 14 | 6 | 17 | 59 | 9 | 5 | 6 | 1 | 12 | 4 | — | 16 |
| Venezia | 298 | 427 | 3.392 | 1.829 | 587 | 1.423 | 7.956 | 1.822 | 718 | 255 | 67 | 651 | 984 | 435 | 2.070 |
| Vigonovo | 2 | — | 34 | 16 | 3 | 9 | 64 | 28 | 12 | 6 | 1 | 10 | 6 | 4 | 20 |
| TOTALE DELLA PROVINCIA | 603 | 656 | 6.590 | 3.035 | 1.181 | 2.564 | 14.629 | 3.905 | 1.448 | 771 | 152 | 1.493 | 1.434 | 854 | 3.781 |

VENETO

Padova

| COMUNI | COMMERCIO FISSO | | | | | | COMMERCIO AMBULANTE | | RIVEN- DITE DI TA- BAC- CHI | CON- CESSIO- NI DI FAR- MACIE | ESERCIZI PUBBLICI | | | | |
|---------------------------------|----------------------|-----------------------------|----------------------|--|-------------------------------|--------|---------------------|------------------------|--|---|--------------------------|--------------|-------|--------|---|
| | all'ingrosso | | al minuto | | | Totale | Totale | non alimen- tari | | | Risto- ranti, ecc. | Bar, ecc. | Altri | Totale | |
| | ali- men- tari | non ali- men- tari | ali- men- tari | fessili, abbi- glia- mento, arreda- mento | mec- canici e affini | | | | | | | | | | pro- dotti e ar- ticolli vari |
| Abano Terme | 20 | 15 | 79 | 98 | 19 | 38 | 269 | 31 | 19 | 12 | 2 | 76 | 68 | 83 | 227 |
| Agna | 1 | 2 | 33 | 10 | 5 | 12 | 63 | 27 | 13 | 7 | 1 | 8 | 4 | 13 | 25 |
| Albignasego | 9 | 12 | 81 | 27 | 10 | 18 | 157 | 77 | 25 | 9 | 2 | 13 | 14 | 3 | 30 |
| Anguillara Veneta | — | — | 61 | 10 | 3 | 16 | 90 | 54 | 52 | 8 | 1 | 4 | 10 | 8 | 22 |
| Arquà Petrarca | — | — | 13 | 1 | 1 | 9 | 15 | 5 | 5 | 4 | — | 8 | — | — | 8 |
| Arre | — | — | 14 | 4 | 2 | 1 | 29 | 14 | 6 | 3 | — | 4 | 2 | — | 6 |
| Arzergrande | 2 | 9 | 42 | 5 | 1 | 6 | 65 | 39 | 23 | 13 | 1 | 10 | 3 | 3 | 16 |
| Bagnoli di Sopra | — | — | 35 | 7 | 4 | 11 | 57 | 14 | 6 | 7 | 1 | 7 | 4 | 8 | 19 |
| Baone | — | — | 14 | — | 1 | — | 15 | 9 | 4 | 5 | — | 7 | — | — | 7 |
| Barbona | 2 | 1 | 5 | — | — | — | 8 | 14 | 4 | 3 | — | 3 | — | 1 | 4 |
| Battaglia Terme | — | — | 29 | 24 | 7 | 24 | 84 | 9 | 3 | 4 | 1 | 14 | 16 | 17 | 47 |
| Boara Pisani | — | — | 18 | 4 | 2 | 1 | 25 | 19 | 7 | 6 | 1 | 10 | 5 | 5 | 15 |
| Borgoricco | — | 7 | 23 | 3 | 4 | 7 | 44 | 24 | 14 | 13 | 1 | 16 | 2 | 8 | 26 |
| Bovolenta | — | 1 | 18 | 2 | 2 | 2 | 25 | 9 | 3 | 5 | 1 | 7 | 4 | 5 | 16 |
| Brùgna | 1 | 1 | 17 | 4 | — | 3 | 26 | 48 | 12 | 10 | 1 | 13 | 1 | — | 14 |
| Cadoneghe | 10 | 4 | 46 | 22 | 8 | 14 | 104 | 55 | 22 | 10 | 1 | 13 | 9 | 6 | 28 |
| Campodarsego | — | 3 | 53 | 21 | 13 | 24 | 114 | 58 | 17 | 16 | 2 | 17 | 5 | 2 | 24 |
| Campodoro | 1 | — | 9 | 5 | — | 3 | 19 | 12 | 7 | 3 | — | 5 | — | — | 5 |
| Composampiero | 14 | 9 | 44 | 21 | 11 | 20 | 119 | 23 | 5 | 10 | 2 | 11 | 8 | 9 | 28 |
| Campo San Martino | 1 | 2 | 32 | 17 | 4 | 2 | 58 | 33 | 20 | 11 | 1 | 10 | 5 | 6 | 21 |
| Candiana | 1 | 2 | 13 | 4 | 5 | — | 25 | 7 | 1 | 3 | — | 4 | 2 | — | 6 |
| Càrceri | — | 1 | 13 | 2 | 1 | 2 | 19 | 9 | 7 | 3 | — | 6 | — | — | 6 |
| Carmignano di Brenta | 6 | 5 | 37 | 20 | 8 | 20 | 96 | 23 | 14 | 6 | 1 | 8 | 4 | 11 | 23 |
| Carrara San Giorgio | — | — | 25 | 8 | 1 | 3 | 37 | 21 | 5 | 6 | 1 | 7 | 1 | 1 | 9 |
| Carrara Santo Stefano | — | 1 | 8 | — | — | — | 9 | 4 | 1 | 4 | — | 5 | 1 | 2 | 8 |
| Cartura | 1 | — | 22 | 8 | 2 | 9 | 42 | 18 | 9 | 5 | 1 | 10 | 1 | 2 | 13 |
| Casale di Scodosia | 2 | 5 | 30 | 8 | 5 | 5 | 55 | 44 | 10 | 8 | — | 7 | 2 | — | 9 |
| Casalsérugo | 1 | — | 15 | 6 | — | 11 | 33 | 28 | 10 | 5 | 1 | 5 | — | 1 | 6 |
| Castelbaldo | 1 | — | 17 | 6 | 1 | 4 | 29 | 21 | 16 | 4 | — | 4 | 1 | 2 | 7 |
| Cervese Santa Croce | 1 | 4 | 20 | 11 | 7 | 11 | 54 | 19 | 9 | 6 | 1 | 10 | 1 | 4 | 15 |
| Cinto Euganeo | — | — | 15 | — | — | 3 | 19 | 3 | 3 | 8 | — | 12 | 4 | 2 | 18 |
| Cittadella | 20 | 15 | 88 | 55 | 26 | 39 | 243 | 69 | 65 | 18 | 3 | 21 | 20 | 13 | 54 |
| Codevigo | 2 | — | 47 | 7 | 2 | 17 | 75 | 12 | 12 | 12 | 1 | 16 | 11 | 3 | 30 |
| Conselve | 7 | 2 | 32 | 29 | 14 | 29 | 113 | 50 | 26 | 11 | 2 | 10 | 8 | 11 | 29 |
| Correzzola | — | — | 37 | 10 | 8 | 10 | 65 | 26 | 16 | 14 | 2 | 14 | 5 | 7 | 26 |
| Curtarolo | 1 | — | 27 | 11 | 4 | 20 | 63 | 28 | 15 | 7 | 1 | 9 | 5 | 3 | 17 |
| Este | 20 | 35 | 157 | 75 | 45 | 49 | 381 | 99 | 50 | 19 | 3 | 43 | 17 | 20 | 80 |
| Fontaniva | 11 | 35 | 47 | 24 | 6 | 11 | 134 | 33 | 17 | 6 | 1 | 12 | 7 | 3 | 22 |
| Galliera Veneta | 11 | 8 | 31 | 16 | 7 | 15 | 88 | 49 | 27 | 7 | 1 | 11 | 13 | 4 | 28 |
| Galzignano | 2 | 4 | 32 | 7 | 3 | 7 | 55 | 4 | — | 7 | 1 | 13 | 2 | 2 | 17 |
| Gazzo | 5 | 9 | 17 | 11 | 1 | 1 | 43 | 39 | 30 | 5 | 1 | 6 | 2 | 6 | 14 |
| Grantorto | 4 | 17 | 21 | 10 | 3 | 1 | 56 | 13 | 8 | 4 | 1 | 6 | 4 | 1 | 11 |
| Granze | — | 1 | 6 | 7 | 2 | 9 | 25 | 31 | 7 | 4 | — | 4 | — | 1 | 5 |
| Legnaro | 2 | 6 | 24 | 13 | 1 | 6 | 52 | 47 | 23 | 8 | 1 | 9 | 4 | 1 | 14 |
| Limena | 5 | 9 | 21 | 11 | 6 | 11 | 63 | 24 | 7 | 4 | 1 | 6 | 2 | 4 | 12 |
| Loreggia | 1 | — | 21 | 11 | 4 | 11 | 48 | 12 | 6 | 9 | 1 | 14 | 2 | 3 | 19 |
| Lozzo Atestino | — | — | 26 | 5 | 5 | 6 | 42 | 12 | 4 | 8 | 1 | 9 | 2 | 1 | 12 |
| Maserà di Padova | 6 | 6 | 21 | 9 | 5 | 4 | 49 | 27 | 13 | 4 | 1 | 8 | 2 | 7 | 15 |
| Masi | — | — | 15 | 5 | — | 2 | 22 | 17 | 3 | 3 | 1 | 4 | 2 | 2 | 8 |
| Massanzago | — | — | 11 | 2 | — | 6 | 19 | 12 | 3 | 4 | 1 | 5 | 2 | — | 7 |
| Megliadino San Fidenzio | — | — | 15 | 1 | 1 | 9 | 26 | 12 | 5 | 6 | — | 7 | 5 | 3 | 15 |
| Megliadino San Vitale | — | — | 18 | 5 | 3 | 5 | 31 | 22 | 21 | 6 | 1 | 7 | 3 | 6 | 14 |
| Merlara | 1 | — | 24 | 13 | 5 | 14 | 57 | 41 | 16 | 6 | 1 | 5 | 3 | 6 | 18 |
| Mestino | 2 | 1 | 24 | 10 | 7 | 15 | 59 | 24 | 9 | 5 | 1 | 6 | 4 | 8 | 18 |
| Monstèlice | 5 | 6 | 113 | 69 | 23 | 48 | 264 | 163 | 89 | 19 | 3 | 34 | 20 | 16 | 70 |
| Montagnana | 11 | 26 | 87 | 44 | 15 | 51 | 234 | 109 | 62 | 17 | 3 | 23 | 18 | 16 | 57 |
| Montegrotto Terme | 3 | 4 | 42 | 30 | 7 | 24 | 110 | 13 | 8 | 7 | 1 | 17 | 9 | 24 | 50 |
| Noventa Padovana | 2 | 1 | 32 | 17 | 7 | 11 | 70 | 31 | 16 | 4 | 1 | 7 | 8 | 1 | 16 |
| Ospedaletto Euganeo | 2 | — | 32 | 10 | 8 | 23 | 75 | 32 | 19 | 8 | 1 | 15 | 6 | 5 | 26 |
| Padova | 274 | 964 | 1.836 | 1.381 | 431 | 745 | 5.631 | 2.362 | 1.210 | 169 | 41 | 374 | 305 | 351 | 1.030 |
| Pernumia | — | — | 29 | 5 | 7 | 13 | 54 | 12 | 5 | 4 | — | 1 | 8 | 1 | 10 |
| Piacenza d'Adige | 1 | 2 | 14 | 6 | 3 | 4 | 30 | 12 | 6 | 6 | 1 | 6 | 1 | 3 | 8 |
| Piazzola sul Brenta | 8 | 3 | 58 | 23 | 11 | 20 | 123 | 28 | 26 | 18 | 2 | 17 | 14 | 3 | 34 |
| Piombino Dese | 3 | 4 | 35 | 23 | 10 | 11 | 86 | 32 | 8 | 15 | 1 | 18 | 3 | 13 | 34 |
| Piove si Sacco | 21 | 35 | 44 | 78 | 16 | 36 | 230 | 125 | 109 | 27 | 4 | 39 | 13 | 15 | 67 |
| Polverara | — | 2 | 7 | 3 | — | 2 | 14 | 16 | 10 | 4 | — | 4 | — | — | 5 |
| Ponso | 1 | — | 16 | 4 | 5 | 12 | 38 | 19 | 6 | 5 | 1 | 7 | 3 | 2 | 12 |
| Pontelongo | 3 | 3 | 20 | 12 | 6 | 13 | 57 | 13 | 9 | 5 | 1 | 4 | 6 | 6 | 16 |
| Ponte San Nicolò | 10 | 2 | 32 | 9 | 2 | 4 | 59 | 37 | 6 | 5 | 1 | 9 | 5 | — | 14 |
| Pozzonovo | 3 | — | 25 | 5 | 5 | 8 | 46 | 36 | 24 | 5 | 1 | 6 | 4 | — | 10 |
| Rovolon | 3 | — | 25 | 7 | 8 | 10 | 53 | 17 | 7 | 8 | 1 | 13 | — | 4 | 17 |
| Rubano | 4 | 5 | 30 | 8 | 1 | 10 | 58 | 14 | 2 | 6 | 1 | 11 | 3 | 5 | 19 |
| Saccolongo | — | — | 16 | 11 | 3 | 4 | 34 | 14 | 6 | 6 | 1 | 6 | — | — | 6 |
| Saletto | 9 | 8 | 29 | 6 | 4 | 6 | 62 | 16 | 8 | 8 | 1 | 6 | 3 | 3 | 12 |
| San Giorgio delle Per- tiche | 4 | 6 | 27 | 20 | 8 | 21 | 86 | 45 | 11 | 13 | 1 | 10 | 5 | 11 | 26 |

VENETO

Padova - Rovigo

| COMUNI | COMMERCIO FISSO | | | | | | COMMERCIO AMBULANTE | | RIVENDITE DI TABACCHI | CONCESSIONI DI FARMACIE | ESERCIZI PUBBLICI | | | |
|--------|-----------------|--------------|-----------|-------------------------------------|--------------------|--------------------------|---------------------|----------------|-----------------------|-------------------------|-------------------|-----------|-------|--------|
| | all'ingrosso | | al minuto | | | | Totale | non alimentari | | | Ristoranti, ecc. | Bar, ecc. | Altri | Totale |
| | alimenti | non alimenti | alimenti | tessili, abbigliamento, arredamento | meccanici e affini | prodotti e articoli vari | | | | | | | | |

Segue Provincia di PADOVA

| | | | | | | | | | | | | | | | |
|-------------------------------|-----|-------|-------|-------|-------|-------|--------|-------|-------|-----|-----|-------|-----|-----|-------|
| San Giòrgio in Bosco | 1 | 8 | 23 | 6 | — | 4 | 42 | 5 | 2 | 9 | 1 | 8 | 1 | 2 | 11 |
| San Martino di Lùpari | 12 | 15 | 41 | 34 | 10 | 24 | 136 | 169 | 62 | 11 | 2 | 17 | 16 | 6 | 39 |
| San Pietro in Gu. | 9 | 6 | 23 | 10 | 2 | 2 | 52 | 14 | 4 | 4 | 1 | 5 | 3 | 5 | 13 |
| San Pietro Viminario | — | — | 11 | 5 | 1 | 2 | 19 | 17 | 8 | 3 | — | 1 | 3 | 1 | 5 |
| Santa Giustina in Colle | — | 10 | 26 | 9 | 8 | 8 | 61 | 36 | 33 | 10 | 1 | 10 | 3 | 5 | 18 |
| Santa Margherita d'Adige | 1 | — | 23 | 8 | 6 | 9 | 47 | 14 | 9 | 6 | — | 5 | 6 | 2 | 13 |
| Sant'Angelo di Piove di Sacco | 3 | 4 | 40 | 11 | 5 | 5 | 68 | 39 | 20 | 9 | 1 | 11 | 3 | 1 | 15 |
| Sant'Elena | 1 | — | 9 | 3 | 2 | 1 | 16 | 24 | 12 | 3 | — | 6 | — | 1 | 7 |
| Sant'Urbano | 6 | — | 27 | 12 | 6 | 7 | 58 | 7 | 3 | 8 | 1 | 10 | — | 2 | 12 |
| Saonara | 4 | 3 | 39 | 13 | 5 | 23 | 87 | 84 | 68 | 10 | 1 | 10 | 6 | 1 | 17 |
| Selvazzano Dentro | 4 | 1 | 37 | 9 | 3 | 10 | 64 | 43 | 18 | 7 | 1 | 13 | 1 | 3 | 17 |
| Solesino | 18 | 8 | 52 | 18 | 6 | 30 | 132 | 400 | 108 | 8 | 1 | 15 | 10 | 7 | 32 |
| Stanghella | 3 | 6 | 37 | 10 | 5 | 15 | 76 | 79 | 21 | 9 | 1 | 14 | 9 | 8 | 31 |
| Teolo | 7 | 4 | 38 | 22 | 7 | 14 | 92 | 40 | 14 | 12 | 2 | 25 | 5 | 6 | 36 |
| Terrassa Padovana | 2 | — | 7 | 3 | 4 | 4 | 16 | 9 | 5 | 3 | — | 3 | 3 | — | 6 |
| Tombolo | 41 | 8 | 46 | 26 | 9 | 18 | 148 | 94 | 45 | 6 | 1 | 8 | 13 | 11 | 32 |
| Torreglia | 4 | 3 | 21 | 11 | 5 | 8 | 52 | 14 | 6 | 7 | 1 | 9 | 6 | 5 | 20 |
| Trebasleghe | 9 | 6 | 37 | 15 | 8 | 9 | 84 | 48 | 15 | 15 | 1 | 22 | — | 7 | 29 |
| Tribano | 1 | — | 27 | 7 | 3 | 9 | 47 | 59 | 25 | 10 | 1 | 6 | 2 | 8 | 16 |
| Urbano | 3 | — | 14 | 1 | 1 | 3 | 22 | 18 | 16 | 5 | 1 | 5 | 2 | 1 | 8 |
| Veggiano | 1 | — | 10 | 3 | — | 9 | 23 | 5 | 4 | 4 | — | 6 | — | 2 | 8 |
| Vescovana | — | — | 11 | 2 | 5 | 9 | 27 | 10 | 4 | 4 | 1 | 6 | — | 1 | 7 |
| Vighizzolo d'Este | 3 | — | 9 | 3 | 2 | 4 | 21 | 6 | 2 | 2 | — | 4 | — | — | 4 |
| Vigodarzere | 3 | 3 | 27 | 9 | 6 | 17 | 65 | 32 | 8 | 10 | 1 | 13 | 2 | — | 15 |
| Vigonza | 8 | 9 | 78 | 39 | 10 | 24 | 168 | 55 | 49 | 23 | 2 | 25 | 12 | 8 | 45 |
| Villa del Conte | — | 1 | 11 | 2 | 3 | 10 | 27 | 5 | 2 | 6 | 1 | 8 | 2 | 3 | 13 |
| Villa Estense | 2 | 2 | 25 | 14 | 4 | 5 | 52 | 20 | 17 | 5 | 1 | 9 | 3 | — | 12 |
| Villafranca Padovana | 1 | — | 26 | 8 | 5 | 11 | 51 | 19 | 7 | 8 | 1 | 9 | 2 | 2 | 13 |
| Villanova di Camposampiero | 2 | — | — | — | — | — | — | — | — | — | — | — | — | — | — |
| Vo | 1 | — | 28 | 13 | 9 | 13 | 64 | 10 | 7 | 7 | 1 | 17 | 5 | 8 | 30 |
| TOTALE DELLA PROVINCIA | 691 | 1.400 | 5.021 | 2.815 | 1.002 | 1.965 | 12.894 | 6.030 | 3.007 | 984 | 150 | 1.515 | 847 | 897 | 3.259 |

Provincia di ROVIGO

| | | | | | | | | | | | | | | | |
|--------------------------|----|----|-----|----|----|-----|-----|-----|-----|----|---|----|----|----|-----|
| Adria | 45 | 47 | 304 | 75 | 56 | 107 | 634 | 256 | 134 | 34 | 6 | 59 | 67 | 57 | 183 |
| Ariano nel Polésine | 7 | 9 | 68 | 20 | 14 | 28 | 146 | 84 | 41 | 19 | 3 | 27 | 10 | 21 | 58 |
| Arquà Polésine | 1 | 2 | 29 | 4 | 2 | 11 | 49 | 21 | 15 | 7 | 1 | 8 | 7 | 6 | 21 |
| Badia Polésine | 24 | 33 | 91 | 41 | 17 | 45 | 251 | 143 | 64 | 20 | 2 | 25 | 12 | 51 | 88 |
| Bagnolo di Po | — | — | 12 | 2 | 3 | 6 | 23 | 11 | 10 | 5 | 1 | 9 | 1 | 2 | 12 |
| Bergantino | — | — | 22 | 7 | 5 | 17 | 51 | 13 | 11 | 3 | 1 | — | 7 | 4 | 11 |
| Bosaro | — | — | 20 | 4 | — | 3 | 28 | 34 | 21 | 3 | — | 6 | 5 | 1 | 12 |
| Calto | — | 1 | 12 | 4 | 2 | 7 | 25 | 12 | 8 | 2 | — | 2 | 1 | 5 | 8 |
| Canaro | — | — | 32 | 10 | 7 | 13 | 62 | 19 | 3 | 5 | 1 | 10 | 6 | 8 | 24 |
| Canda | — | — | 6 | 3 | 1 | 1 | 11 | 14 | 13 | 2 | 1 | 1 | 3 | — | 4 |
| Castelguglielmo | — | — | 15 | 9 | 4 | 11 | 39 | 14 | 13 | 6 | — | 6 | — | 4 | 10 |
| Castelmassa | 2 | — | 55 | 30 | 23 | 25 | 135 | 27 | 10 | 7 | 2 | 19 | 9 | 15 | 43 |
| Castelnuovo Bariano | 9 | 1 | 34 | 11 | 7 | 20 | 82 | 27 | 8 | 9 | 1 | 9 | 12 | 5 | 26 |
| Ceneselli | 1 | — | 22 | 9 | 4 | 9 | 45 | 24 | 22 | 5 | 1 | 5 | 6 | 7 | 18 |
| Ceregnano | — | — | 35 | 8 | 4 | 10 | 57 | 53 | 22 | 9 | 2 | 15 | 3 | 6 | 24 |
| Contarina | 24 | 17 | 106 | 25 | 29 | 29 | 230 | 144 | 80 | 15 | 2 | 19 | 22 | 19 | 60 |
| Còrbola | 1 | — | 28 | 8 | 7 | 11 | 55 | 47 | 44 | 5 | 1 | 3 | 5 | 5 | 13 |
| Costa di Rovigo | — | — | 28 | 7 | 4 | 5 | 44 | 26 | 16 | 4 | 1 | 3 | 5 | 2 | 10 |
| Crespino | 1 | — | 31 | 4 | 5 | 19 | 60 | 60 | 28 | 8 | 1 | 13 | 4 | 6 | 23 |
| Donada | 1 | 2 | 62 | 13 | 7 | 20 | 105 | 113 | 46 | 11 | 1 | 15 | 11 | 4 | 30 |
| Ficarolo | 3 | — | 23 | 10 | 11 | 19 | 66 | 33 | 9 | 6 | 1 | 8 | 3 | 19 | 30 |
| Fiesso Umbertiano | 7 | 7 | 23 | 16 | 11 | 20 | 84 | 50 | 26 | 7 | 1 | 9 | 6 | 11 | 26 |
| Frassinelle Polésine | — | — | 15 | 5 | 2 | 5 | 27 | 11 | 11 | 5 | 1 | 5 | 4 | 2 | 11 |
| Fratte Polésine | — | — | 21 | 6 | 5 | 11 | 43 | 37 | 22 | 4 | 1 | 5 | 6 | 2 | 13 |
| Gàiba | — | — | 12 | 5 | 2 | 8 | 27 | 10 | 10 | 3 | — | 2 | 3 | 3 | 8 |
| Gavello | 1 | — | 20 | 5 | 5 | 10 | 41 | 15 | 1 | 4 | 1 | 7 | 3 | 4 | 14 |
| Giacciano con Baruchella | 4 | 1 | 33 | 5 | 6 | 14 | 63 | 33 | 11 | 5 | 1 | 9 | 7 | — | 16 |
| Guarda Veneta | — | — | 10 | 3 | 1 | 2 | 16 | 8 | — | 3 | 1 | 3 | 2 | 1 | 6 |
| Lendinara | 23 | 9 | 112 | 47 | 33 | 46 | 270 | 202 | 49 | 22 | 3 | 25 | 19 | 45 | 89 |
| Loreo | 4 | — | 53 | 12 | 5 | 14 | 88 | 27 | 7 | 9 | 1 | 18 | 2 | 12 | 32 |
| Lùsia | 3 | — | 17 | 6 | 4 | 14 | 44 | 12 | 10 | 10 | 1 | 10 | 6 | 10 | 26 |
| Melara | 6 | 5 | 30 | 9 | 6 | 7 | 63 | 30 | 17 | 4 | — | 8 | 2 | 5 | 15 |
| Occhiobello | 2 | — | 49 | 16 | 6 | 28 | 101 | 33 | 8 | 7 | 2 | 11 | 8 | 8 | 27 |
| Papozze | 2 | — | 39 | 4 | 6 | 16 | 67 | 53 | 20 | 7 | 1 | 9 | 16 | 6 | 31 |
| Pettorazza Grimani | — | — | 14 | 1 | 1 | 2 | 18 | 21 | 2 | 5 | 1 | 6 | 1 | 3 | 10 |
| Pincara | — | — | 15 | 3 | 1 | 5 | 24 | 17 | 10 | 4 | 1 | 4 | 2 | 5 | 11 |
| Polesella | 2 | — | 41 | 14 | 7 | 10 | 74 | 16 | 9 | 11 | 1 | 7 | 12 | 17 | 36 |

VENETO-FRIULI-VENEZIA GIULIA

Rovigo - Udine

| COMUNI | COMMERCIO FISSO | | | | | | COMMERCIO AMBULANTE | | RIVEN- DI TE DI TA- BAC- CHI | CON- CESSIO- NI DI FAR- MACIE | ESERCIZI PUBBLICI | | | | |
|--------|----------------------|-----------------------------|----------------------|--|------------------------------|---|---------------------|--------|---|---|-----------------------------|--------------------------|--------------|-------|--------|
| | all'ingrosso | | al minuto | | | | Totale | Totale | | | non ali- men- tari | Risto- ranti, ecc. | Bar, ecc. | Altri | Totale |
| | ali- men- tari | non ali- men- tari | ali- men- tari | tessili, abbi- glia- mento, arreda- mento | me- canici e affini | pro- dotti e ar- ticolli vari | | | | | | | | | |

Segue Provincia di ROVIGO

| | | | | | | | | | | | | | | | |
|---------------------------|-----|-----|-------|-----|-----|-------|-------|-------|-------|-----|----|-----|-----|-----|-------|
| Pontecchio Polésine . . . | 3 | — | 11 | 3 | 4 | 9 | 30 | 18 | 15 | 4 | 1 | 6 | 1 | 4 | 11 |
| Porto Tolle | 5 | 4 | 165 | 49 | 12 | 80 | 315 | 41 | 12 | 28 | 5 | 39 | 33 | 42 | 114 |
| Rosolina | 1 | 3 | 41 | 8 | 7 | 14 | 74 | 40 | 28 | 11 | 1 | 9 | 7 | 20 | 36 |
| Rovigo | 14 | 10 | 411 | 166 | 56 | 171 | 828 | 407 | 191 | 56 | 8 | 57 | 95 | 41 | 193 |
| Salara | 1 | 4 | 12 | 5 | 1 | 8 | 31 | 6 | 1 | 4 | 1 | 5 | — | 4 | 9 |
| San Bellino | — | — | 10 | 1 | 2 | 5 | 18 | 8 | 2 | 2 | — | 3 | 3 | 1 | 7 |
| San Martino di Venezze . | — | 2 | 36 | 7 | 2 | 14 | 61 | 27 | 8 | 7 | 1 | 11 | 8 | 1 | 20 |
| Stienta | 1 | — | 22 | 6 | 5 | 23 | 57 | 29 | 6 | 4 | 1 | 1 | 6 | 2 | 9 |
| Taglio di Po | 9 | 6 | 94 | 28 | 17 | 27 | 181 | 79 | 35 | 16 | 2 | 21 | 8 | 7 | 36 |
| Trecenta | 6 | 7 | 33 | 17 | 11 | 11 | 85 | 41 | 17 | 9 | 2 | 16 | 3 | 12 | 31 |
| Villadose | 4 | — | 32 | 13 | 7 | 18 | 74 | 35 | 32 | 6 | 1 | 14 | 3 | 10 | 27 |
| Villamarzana | — | — | 14 | 2 | 1 | 4 | 21 | 19 | 5 | 3 | 1 | 5 | — | 1 | 6 |
| Villanova del Ghebbo . . | — | 4 | 21 | 6 | — | 8 | 39 | 14 | 11 | 3 | 1 | 3 | 2 | — | 5 |
| Villanova Marchesana . . | — | 2 | 17 | 5 | 1 | 10 | 35 | 16 | 5 | 4 | 1 | 4 | 4 | 4 | 12 |
| TOTALE DELLA PROVINCIA | 217 | 176 | 2.458 | 777 | 439 | 1.030 | 5.097 | 2.530 | 1.199 | 452 | 74 | 594 | 471 | 530 | 1.595 |

Provincia di UDINE

| | | | | | | | | | | | | | | | |
|--|----|----|-----|----|----|----|-----|-----|-----|----|---|----|----|----|-----|
| Aiello del Friuli | 2 | — | 21 | 10 | 6 | 9 | 48 | 9 | 3 | 3 | 1 | 6 | 4 | 2 | 12 |
| Amaro | 7 | 6 | 1 | 1 | — | — | 15 | 5 | 2 | 2 | — | 6 | 1 | — | 7 |
| Ampezzo | 8 | 9 | 25 | 7 | 4 | 8 | 61 | 8 | 1 | 3 | 1 | 8 | 8 | 8 | 24 |
| Andr is | — | — | 2 | 1 | — | — | 3 | 3 | — | — | — | 6 | 2 | — | 8 |
| Aquileia | — | — | 17 | 7 | 3 | 19 | 46 | 6 | — | 6 | — | 4 | 4 | 4 | 12 |
| Arba | — | — | 14 | 4 | 3 | 1 | 22 | 3 | 2 | 2 | — | 9 | 2 | 1 | 12 |
| Arta | 6 | 7 | 41 | 3 | 3 | 2 | 62 | 1 | — | 9 | 1 | 27 | 3 | 22 | 52 |
| Artegna | 4 | 4 | 16 | 10 | 3 | 7 | 44 | 10 | 10 | 5 | 1 | 15 | 3 | 4 | 52 |
| Arzene | 2 | 5 | 9 | 4 | 2 | 1 | 23 | 3 | 2 | 4 | — | 5 | 4 | — | 9 |
| Attimis | 1 | 6 | 29 | 3 | 3 | 4 | 46 | 30 | 19 | 5 | — | 16 | 2 | 1 | 19 |
| Aviano | 7 | 10 | 22 | 34 | 10 | 25 | 108 | 9 | 3 | 18 | 2 | 43 | 12 | 11 | 66 |
| Azzano D cimo | 14 | 13 | 56 | 27 | 9 | 22 | 141 | 17 | 7 | 15 | 1 | 31 | 6 | 7 | 44 |
| Bagnaria Arsa | 5 | 3 | 19 | 1 | 3 | 1 | 32 | 16 | 3 | 5 | — | 11 | 2 | — | 13 |
| B rcis | 1 | — | 18 | 6 | 6 | 9 | 40 | 9 | 9 | 1 | — | 5 | 1 | 7 | 13 |
| Basiliano | 7 | 10 | 38 | 11 | 8 | 11 | 85 | 20 | 10 | 8 | — | 30 | 12 | — | 42 |
| Bertolico | 6 | 5 | 20 | 3 | 3 | 19 | 56 | 7 | 4 | 4 | 1 | 10 | — | — | 10 |
| Bicinicco | — | — | 6 | 3 | 1 | 8 | 18 | 6 | 2 | 5 | — | 6 | 1 | 2 | 9 |
| Bordano | 1 | 1 | 14 | — | 1 | 1 | 18 | 1 | 1 | 2 | — | 5 | 5 | 4 | 14 |
| Brugnera | — | 5 | 23 | 16 | 12 | 9 | 65 | 2 | 1 | 8 | — | 14 | 1 | 6 | 21 |
| Bud ia | 4 | 2 | 21 | 5 | 6 | 6 | 44 | 2 | 1 | 4 | 1 | 11 | 1 | 4 | 16 |
| Buia | 2 | — | 56 | 42 | 16 | 22 | 138 | 20 | 12 | 14 | 2 | 38 | — | 4 | 42 |
| B ttrio | 4 | 6 | 24 | 6 | 2 | 8 | 50 | 5 | 2 | — | — | 10 | 1 | 4 | 15 |
| Camino al Tagliamento . | — | — | 10 | — | — | 4 | 14 | 1 | — | 5 | — | 6 | — | 1 | 7 |
| Campof rmino | 7 | 4 | 36 | 11 | 1 | 15 | 74 | 22 | 3 | 5 | — | 10 | 7 | 3 | 20 |
| Campolongo al Torre . . . | 6 | 3 | 11 | 2 | 1 | 6 | 29 | 4 | 2 | 3 | — | 4 | 2 | 3 | 9 |
| C neva | 5 | 18 | 45 | 9 | 5 | 8 | 90 | 5 | 3 | 9 | — | 26 | 4 | 3 | 33 |
| Carlino | — | 1 | 15 | 5 | 3 | 5 | 29 | 11 | 3 | 2 | — | 5 | 5 | — | 10 |
| Casarsa della Delizia . . . | 13 | 10 | 29 | 27 | 16 | 22 | 117 | 20 | 7 | 8 | — | 16 | 9 | 16 | 41 |
| Cassacco | 1 | — | 16 | 1 | — | 1 | 19 | 14 | 7 | 5 | — | 14 | 6 | — | 20 |
| Castelnuovo del Friuli . . | 4 | 3 | 10 | 1 | 1 | 1 | 20 | 1 | 1 | 6 | — | 9 | 1 | 3 | 13 |
| Castions di Strada | 5 | 2 | 22 | 7 | 7 | 8 | 51 | 10 | 2 | 3 | — | 7 | 10 | — | 17 |
| Cavasso Nuovo | — | — | 18 | 2 | 3 | 2 | 26 | 3 | 3 | 5 | — | 7 | 1 | 3 | 11 |
| Cavazzo Carnico | — | — | 21 | 4 | 1 | 1 | 27 | 7 | 7 | 4 | — | 13 | 1 | 1 | 15 |
| Cervignano | 11 | 3 | 2 | 2 | — | 1 | 19 | 19 | 6 | 2 | — | 3 | 3 | — | 8 |
| Cervignano del Friuli . . . | 20 | 11 | 100 | 32 | 28 | 69 | 260 | 54 | 28 | 13 | 2 | 29 | 19 | 22 | 70 |
| Chions | — | — | 25 | 5 | 3 | 11 | 44 | 5 | 2 | 2 | — | 14 | 1 | 5 | 20 |
| Chi pris-Viscone | — | — | 7 | 1 | 4 | 4 | 12 | — | — | 6 | — | 3 | — | — | 3 |
| Chiusaforte | 1 | 1 | 25 | 3 | 3 | 2 | 35 | 6 | 2 | 6 | — | 9 | 2 | 4 | 15 |
| Cimolais | — | — | 11 | 4 | — | 1 | 16 | 76 | 76 | 1 | — | 4 | 1 | 3 | 8 |
| Cividale del Friuli | 31 | 53 | 93 | 65 | 11 | 37 | 290 | 156 | 27 | 22 | 3 | 85 | 13 | 27 | 125 |
| Cl ut | 2 | — | 31 | 11 | 2 | 2 | 48 | 107 | 107 | 4 | 1 | 11 | 3 | 12 | 26 |
| Clauzetto | 6 | 1 | 6 | 4 | — | 1 | 18 | 4 | 2 | 3 | — | 8 | 1 | 4 | 13 |
| Codr ipo | 41 | 32 | 90 | 31 | 20 | 39 | 253 | 53 | 27 | 17 | 2 | 38 | 23 | 18 | 79 |
| Colloredo di Monte Al- bano | 4 | 2 | 15 | 3 | 1 | 9 | 33 | 3 | 1 | 5 | — | 11 | 2 | — | 13 |
| Comeglians | 2 | 1 | 15 | 4 | 4 | 3 | 30 | 1 | — | 6 | — | 8 | 12 | 6 | 26 |
| Cordenons | 6 | 6 | 83 | 31 | 13 | 21 | 160 | 37 | 18 | 11 | 2 | 24 | 5 | 5 | 41 |
| Cordovado | 1 | — | 19 | 10 | 4 | 9 | 43 | 5 | 5 | 3 | — | 5 | 1 | 6 | 12 |
| Corno di Rosazzo | 2 | 1 | 18 | 5 | 2 | 6 | 34 | 10 | 7 | 3 | — | 11 | 1 | — | 16 |
| Coseano | 8 | — | 19 | 5 | 2 | 17 | 51 | 8 | 3 | 5 | — | 15 | 1 | — | 12 |
| Dignano | 1 | 1 | 24 | 6 | 3 | 11 | 46 | 4 | 2 | 4 | — | 11 | 2 | — | 13 |
| Dogna | — | — | 5 | — | — | — | 5 | — | — | — | — | 5 | 1 | — | 6 |
| Dr nchia | — | — | 10 | 2 | — | — | 12 | 2 | 2 | 5 | — | 13 | — | 3 | 16 |
| Enemondo | 6 | — | 21 | 4 | 2 | 10 | 43 | — | — | 6 | — | 6 | 7 | 4 | 17 |
| Erto e Casso | — | — | 22 | 4 | 2 | — | 28 | 211 | 210 | 3 | — | 6 | 2 | 4 | 12 |

FRIULI-VENEZIA GIULIA

Udine

| COMUNI | COMMERCIO FISSO | | | | | | COMMERCIO AMBULANTE | | RIVENDITE DI TABACCHI | CONCESSIONI DI FARMACIE | ESERCIZI PUBBLICI | | | | |
|------------------------|-----------------|---------------------|----------------------|--|-------------------------------|---|---------------------|----------------|-----------------------|-------------------------|-------------------|-----------|-------|--------|--------|
| | all'ingrosso | | al minuto | | | | Totale | non alimentari | | | Ristoranti, ecc. | Bar, ecc. | Altri | Totale | |
| | alimen- tari | non alimen- tari | a'i- men- tari | tessili, abbi- glia- mento, arreda- mento | mec- canici e affini | pro- dotti e ar- ticolli vari | | | | | | | | | Totale |
| Faedis | 13 | — | 29 | 13 | 3 | 11 | 69 | 17 | 5 | 9 | 1 | 25 | 4 | 5 | 34 |
| Fagagna | 5 | 3 | 55 | 23 | 10 | 15 | 111 | 22 | 6 | 7 | 1 | 28 | 4 | 4 | 36 |
| Fanna | — | — | 18 | 3 | 2 | 9 | 32 | — | — | 2 | 1 | 1 | 4 | 3 | 8 |
| Fiume Veneto | 1 | 1 | 37 | 14 | 13 | 15 | 81 | 10 | 7 | 8 | 1 | 22 | 4 | 3 | 29 |
| Fiumicello | 8 | 10 | 31 | 10 | 6 | 12 | 77 | 14 | 12 | 8 | 1 | 12 | 3 | 2 | 17 |
| Flaibano | 8 | 6 | 13 | 4 | — | 3 | 34 | 4 | — | 2 | — | 7 | — | — | 7 |
| Fontanafredda | 1 | — | 42 | 11 | 8 | 7 | 69 | 19 | 10 | 9 | 1 | 24 | 1 | 9 | 34 |
| Forgària nel Friuli | — | — | 19 | 1 | 4 | 3 | 27 | 7 | 6 | 6 | 1 | 18 | — | 1 | 19 |
| Forni Avoltri | 6 | 2 | 15 | — | — | 1 | 24 | 2 | 4 | 4 | 1 | 14 | 2 | 17 | 33 |
| Forni di Sopra | — | 4 | 22 | 10 | 7 | 4 | 47 | 2 | 2 | 3 | 1 | 14 | 2 | 12 | 28 |
| Forni di Sotto | 1 | 6 | 22 | 4 | — | 2 | 35 | — | — | 2 | — | 6 | 1 | 5 | 12 |
| Frisanco | — | — | 8 | 1 | — | 5 | 14 | — | — | 6 | — | 8 | 2 | 4 | 14 |
| Gemona del Friuli | 16 | 15 | 98 | 38 | 26 | 31 | 224 | 21 | 6 | 15 | 3 | 48 | 10 | 9 | 67 |
| Gonars | 6 | 7 | 32 | 14 | 4 | 7 | 70 | 56 | 36 | 4 | 1 | 12 | 8 | — | 20 |
| Grimacco | 3 | 8 | 8 | 2 | 1 | 3 | 17 | 8 | 2 | 4 | 1 | 15 | — | — | 15 |
| Latisana | 8 | 7 | 84 | 41 | 29 | 42 | 211 | 61 | 33 | 11 | 2 | 26 | 19 | 18 | 63 |
| Lauco | — | — | 30 | 3 | — | — | 33 | 11 | 8 | 6 | — | 14 | 5 | 1 | 20 |
| Lestizza | 3 | — | 31 | 5 | 1 | 5 | 45 | 19 | 6 | 6 | 1 | 14 | 5 | — | 19 |
| Lignano Sabbiadoro | 13 | — | 138 | 142 | 21 | 53 | 367 | 3 | — | 4 | 1 | 31 | 11 | 27 | 69 |
| Ligosullo | — | — | 4 | — | — | 3 | 7 | 2 | 2 | 1 | — | 3 | — | — | 4 |
| Lusevera | 1 | 1 | 23 | 2 | — | 4 | 31 | 2 | 1 | 6 | — | 20 | — | 5 | 25 |
| Magnano in Riviera | 1 | 3 | 11 | 2 | — | 3 | 20 | 4 | 3 | 5 | — | 12 | 2 | — | 14 |
| Majano | 8 | 4 | 51 | 23 | 14 | 26 | 126 | 16 | 7 | 12 | 1 | 29 | 6 | 8 | 43 |
| Malborghetto-Valbruna | 2 | 2 | 27 | 1 | 2 | 2 | 36 | 1 | — | 8 | — | 17 | 2 | 20 | 39 |
| Maniago | 14 | 17 | 80 | 28 | 10 | 19 | 168 | 18 | 10 | 8 | 2 | 23 | 14 | 7 | 44 |
| Manzano | — | — | 59 | 19 | 11 | 14 | 103 | 22 | 8 | 6 | 1 | 27 | 4 | — | 31 |
| Marano Lagunare | — | — | 29 | 13 | 5 | 11 | 58 | 128 | 3 | 2 | 1 | 7 | 5 | 4 | 16 |
| Martignacco | 7 | 1 | 30 | 10 | 4 | 26 | 78 | 19 | 11 | 5 | 1 | 12 | 14 | 2 | 28 |
| Meduno | 1 | — | 21 | 3 | 3 | 5 | 33 | 1 | 1 | 7 | 1 | 19 | — | 7 | 26 |
| Mereto di Tomba | — | 6 | 27 | 5 | 2 | 13 | 53 | 9 | 3 | 6 | 1 | 15 | 5 | 3 | 23 |
| Moggio Udinese | 7 | 3 | 28 | 8 | 5 | 4 | 55 | 6 | 3 | 10 | 1 | 25 | 4 | 5 | 34 |
| Moimacco | — | 2 | 6 | 1 | — | — | 9 | 15 | 8 | 2 | — | 6 | 3 | — | 9 |
| Montenars | 1 | 1 | 11 | — | — | — | 13 | — | — | 3 | — | 5 | — | — | 7 |
| Montereale Valcellina | 2 | 7 | 28 | 14 | 7 | 19 | 77 | 4 | 2 | 5 | 1 | 19 | 7 | 7 | 33 |
| Morsano al Tagliamento | 1 | 7 | 15 | 8 | 5 | 8 | 44 | 13 | 6 | 4 | 1 | 10 | 3 | 4 | 17 |
| Mortegliano | 4 | 9 | 33 | 23 | 11 | 16 | 96 | 35 | 8 | 6 | 1 | 21 | 8 | 1 | 30 |
| Moruzzo | — | — | 9 | 2 | — | 4 | 15 | 3 | 3 | 3 | — | 7 | 2 | — | 9 |
| Muzzana del Turgnano | — | — | 18 | 9 | 2 | 6 | 35 | 10 | 8 | 3 | 1 | 7 | 2 | 3 | 12 |
| Nimis | 1 | — | 34 | 18 | 5 | 18 | 76 | 7 | 2 | 12 | 1 | 22 | 3 | 7 | 32 |
| Osoppo | 1 | — | 11 | 14 | 3 | 7 | 36 | 10 | 6 | 5 | 1 | 13 | 4 | 5 | 22 |
| Ovaro | 5 | 8 | 53 | 10 | 6 | 7 | 89 | 11 | 6 | 10 | 1 | 19 | 15 | 7 | 41 |
| Pagnacco | — | — | 14 | 5 | 2 | 14 | 35 | 23 | 4 | 5 | 1 | 13 | 2 | — | 15 |
| Palazzo della Stella | — | — | 28 | 11 | 9 | 11 | 59 | 12 | 6 | 7 | 1 | 12 | 4 | 3 | 19 |
| Palmanova | 4 | 5 | 65 | 36 | 22 | 42 | 174 | 131 | 52 | 11 | 3 | 27 | 13 | 12 | 52 |
| Paluzza | — | — | 21 | 16 | 10 | 29 | 76 | 2 | 2 | 9 | 1 | 23 | 40 | 15 | 78 |
| Pasian di Prato | 10 | — | 42 | 11 | 9 | 13 | 85 | 25 | 6 | 5 | 1 | 3 | 18 | — | 21 |
| Pasiano di Pordenone | 5 | 4 | 39 | 13 | 6 | 7 | 74 | 14 | 7 | 15 | 1 | 26 | — | 2 | 28 |
| Paularo | 2 | — | 21 | 10 | 3 | 8 | 44 | 44 | 21 | 7 | 1 | 12 | 5 | 12 | 29 |
| Pavia di Udine | 6 | 7 | 39 | 7 | 3 | 10 | 72 | 9 | 8 | 7 | 2 | 23 | 1 | — | 24 |
| Pinzano al Tagliamento | 1 | — | 26 | 5 | — | 10 | 42 | 2 | 1 | 4 | 1 | 7 | — | 7 | 15 |
| Pocènia | 1 | 2 | 23 | 4 | 3 | 7 | 40 | 7 | 4 | 3 | — | 11 | — | 2 | 13 |
| Polcenigo | — | 4 | 50 | 12 | 6 | 6 | 78 | 7 | 2 | 12 | 1 | 26 | 3 | 7 | 36 |
| Pontebba | 9 | 8 | 34 | 15 | 7 | 15 | 88 | 6 | 3 | 13 | 1 | 21 | 9 | 10 | 40 |
| Porcia | 7 | 6 | 45 | 9 | 11 | 9 | 87 | 24 | 4 | 11 | 1 | 24 | 5 | 5 | 34 |
| Pordenone | 58 | 116 | 309 | 146 | 82 | 84 | 795 | 147 | 100 | 35 | 5 | 59 | 74 | 43 | 176 |
| Porpetto | — | — | 13 | 2 | — | 13 | 28 | 12 | 2 | 4 | — | 10 | 4 | — | 14 |
| Povoletto | 3 | 8 | 31 | 5 | 1 | 12 | 60 | 29 | 4 | 9 | 1 | 20 | 2 | 5 | 27 |
| Pozzuolo del Friuli | 6 | 9 | 34 | 8 | 9 | 17 | 83 | 23 | 13 | 9 | 1 | 24 | 4 | — | 28 |
| Pradamano | 4 | 1 | 16 | 4 | 3 | 9 | 37 | 10 | 2 | 3 | — | 8 | 1 | — | 9 |
| Prata di Pordenone | 8 | 9 | 18 | 16 | 8 | 4 | 63 | 8 | 3 | 9 | 1 | 13 | 2 | 2 | 17 |
| Prato Carnico | 4 | — | 15 | 3 | 2 | 1 | 25 | 4 | 2 | 6 | 1 | 15 | 3 | 9 | 27 |
| Pravisdomini | 1 | — | 14 | 3 | 2 | 2 | 22 | 17 | 5 | 6 | — | 7 | — | — | 7 |
| Prencisacco | — | 2 | 10 | 2 | 3 | 3 | 20 | 11 | 6 | 8 | — | 3 | 3 | 3 | 9 |
| Premariacco | 6 | 12 | 23 | 3 | 6 | 18 | 68 | 14 | 4 | 4 | — | 20 | 2 | 2 | 27 |
| Preone | — | — | 7 | — | 1 | — | 8 | — | — | 1 | — | 1 | — | — | 4 |
| Prepotto | — | — | 9 | — | — | 3 | 12 | 13 | 2 | 6 | — | 14 | — | — | 18 |
| Pùfèro | 1 | — | 48 | 6 | 2 | 2 | 59 | 22 | 2 | 10 | — | 34 | 3 | 6 | 43 |
| Ragogna | 5 | 3 | 25 | 4 | 2 | 3 | 42 | — | — | 8 | 1 | 17 | 2 | 1 | 20 |
| Ravascletto | — | 1 | 19 | 2 | — | 2 | 24 | — | — | 3 | — | 13 | 5 | 11 | 29 |
| Raveo | — | — | 5 | — | — | 3 | 8 | 2 | 2 | 2 | — | 3 | 1 | — | 4 |
| Reana del Roiale | 8 | 9 | 22 | 1 | 2 | 4 | 46 | 14 | 9 | 10 | 1 | 20 | 1 | — | 21 |
| Remanzacco | 12 | 8 | 33 | 2 | 4 | 8 | 67 | 36 | 6 | 5 | 1 | 20 | 5 | 1 | 26 |
| Rèsia | 6 | — | 33 | 4 | 2 | 1 | 46 | 31 | 28 | — | 1 | 17 | 2 | 4 | 23 |
| Resiutta | — | 2 | 9 | 3 | 1 | 1 | 16 | — | — | 2 | — | 9 | — | — | 9 |
| Rigolato | — | — | 17 | 9 | 3 | 5 | 38 | — | — | 6 | — | 15 | — | — | 24 |
| Rive d'Arcano | — | — | 15 | 2 | — | 11 | 28 | 11 | 3 | 6 | — | 12 | 2 | 7 | 15 |

Segue Provincia di UDINE

FRIULI-VENEZIA GIULIA

Udine - Gorizia

| COMUNI | COMMERCIO FISSO | | | | | | COMMERCIO AMBULANTE | | RIVEN- DITE DI TA- BAC- CHI | CON- CESSIO- NI DI FAR- MACIE | ESERCIZI PUBBLICI | | | |
|--------|----------------------|-----------------------------|----------------------|--|-----------------------------|---|---------------------|-----------------------------|--|---|--------------------------|--------------|-------|--------|
| | all'ingrosso | | al minuto | | | | Totale | non ali- men- tari | | | Risto- ranti, ecc. | Bar, ecc. | Altri | Totale |
| | ali- men- tari | non ali- men- tari | ali- men- tari | tessili, abbi- glia- mento, arreda- mento | me- canci e affini | pro- dotti e ar- ticol vari | | | | | | | | |

Segue Provincia di UDINE

| | | | | | | | | | | | | | | | |
|-----------------------------------|--------------|--------------|--------------|--------------|--------------|--------------|---------------|--------------|--------------|--------------|------------|--------------|--------------|--------------|--------------|
| Rivignano | 5 | 1 | 18 | 11 | 4 | 4 | 43 | 23 | 16 | 5 | 1 | 13 | 10 | 6 | 29 |
| Ronchis | — | — | 11 | 2 | 3 | 4 | 20 | 3 | 2 | 3 | — | 5 | 3 | — | 8 |
| Roveredo in Piano | 1 | 1 | 15 | 3 | 2 | 8 | 30 | 4 | — | 1 | — | 5 | 3 | — | 8 |
| Ruda | 1 | — | 19 | 6 | 3 | 17 | 46 | 14 | — | 9 | 1 | 13 | 4 | 4 | 21 |
| Sacile | 18 | 30 | 100 | 42 | 20 | 26 | 236 | 48 | 24 | 20 | 2 | 38 | 15 | 24 | 77 |
| San Daniele del Friuli | 11 | 18 | 55 | 36 | 20 | 37 | 177 | 26 | 14 | 14 | 3 | 47 | 15 | 6 | 68 |
| S. Giorgio della Richin- velda | 1 | 6 | 34 | 6 | 2 | 7 | 56 | 8 | 5 | 8 | 1 | 19 | — | 1 | 20 |
| San Giorgio di Nogaro | 8 | 4 | 71 | 27 | 16 | 15 | 141 | 24 | 24 | 11 | 2 | 28 | — | 8 | 36 |
| San Giovanni al Natisone | — | — | 41 | 5 | 3 | 7 | 61 | 11 | 8 | 6 | 1 | 20 | 3 | — | 23 |
| San Leonardo | 2 | 6 | 43 | 4 | — | 2 | 57 | 17 | 10 | 9 | 1 | 28 | 1 | 2 | 31 |
| San, Martino al Taglia- mento | 3 | 2 | 10 | — | — | 1 | 16 | 2 | — | 3 | — | 7 | 3 | — | 10 |
| San Pietro al Natisone | 4 | 2 | 33 | 1 | 4 | 5 | 49 | 14 | 2 | 9 | 1 | 25 | 4 | 7 | 36 |
| San Quirino | — | — | 18 | 2 | — | 8 | 28 | 3 | — | 3 | 1 | 11 | 3 | 2 | 16 |
| Santa Maria la Longa | 3 | 1 | 11 | 3 | 2 | 7 | 27 | 15 | 2 | 5 | 1 | 11 | — | 1 | 12 |
| San Vito al Tagliamento | 27 | 31 | 61 | 31 | 16 | 26 | 192 | 51 | 25 | 14 | 2 | 39 | 6 | 7 | 52 |
| San Vito al Torre | — | 2 | 11 | — | — | 3 | 16 | 10 | 4 | 4 | — | 5 | 2 | — | 7 |
| San Vito di Fagagna | — | 3 | 12 | 4 | 2 | 5 | 26 | 10 | 2 | 4 | — | 9 | 2 | — | 11 |
| Sauris | 2 | 5 | 9 | — | — | — | 16 | — | — | 4 | — | 2 | — | 6 | 8 |
| Savogna | — | — | 8 | 2 | — | 1 | 11 | 17 | 8 | 5 | — | 14 | 5 | 2 | 21 |
| Sedgliano | 8 | 17 | 31 | 3 | 5 | 7 | 71 | 7 | 1 | 7 | 1 | 14 | 5 | — | 19 |
| Sequals | 2 | 1 | 25 | 1 | 2 | 4 | 35 | 2 | 1 | 4 | 1 | 10 | 3 | 2 | 15 |
| Sesto al Règhena | 7 | 7 | 32 | 6 | 4 | 11 | 67 | 17 | 8 | 10 | 1 | 23 | 2 | — | 25 |
| Socchieve | 12 | — | 15 | 3 | — | 6 | 36 | 1 | — | 5 | — | 19 | 2 | 4 | 25 |
| Spilimbergo | 18 | 26 | 55 | 42 | 24 | 32 | 197 | 33 | 18 | 13 | 3 | 28 | 15 | 17 | 60 |
| Stregna | — | — | 5 | — | — | — | 5 | 2 | 2 | 5 | — | 13 | — | — | 13 |
| Sùtria | — | 1 | 19 | 9 | 2 | 2 | 33 | 2 | — | 4 | — | 13 | 3 | 3 | 19 |
| Taipana | 7 | 1 | 26 | 8 | — | — | 42 | 12 | 4 | 8 | — | 18 | 2 | 2 | 22 |
| Talmassons | 3 | — | 24 | 7 | 4 | 25 | 63 | 5 | — | 6 | 1 | 13 | 2 | 4 | 19 |
| Tapogliano | — | 1 | 5 | 1 | — | 2 | 9 | 1 | — | 1 | — | 3 | — | — | 3 |
| Tarcento | 26 | 22 | 105 | 34 | 10 | 23 | 220 | 64 | 28 | 21 | 2 | 58 | 12 | 12 | 82 |
| Tarvisio | 1 | — | 137 | 61 | 17 | 46 | 262 | 88 | 59 | 22 | 1 | 43 | 41 | 40 | 124 |
| Tavagnacco | 20 | 5 | 47 | 10 | 7 | 25 | 114 | 81 | 22 | 9 | 1 | 32 | 7 | 1 | 40 |
| Teor | 2 | 4 | 15 | 4 | 2 | — | 27 | 4 | 3 | 5 | 1 | 7 | 4 | — | 9 |
| Terzo d'Aquileia | 2 | — | 15 | 4 | 3 | 11 | 35 | 11 | 3 | 4 | 1 | 2 | 2 | 3 | 9 |
| Tolmezzo | 43 | 39 | 92 | 27 | 21 | 22 | 244 | 32 | 14 | 16 | 2 | 37 | 31 | 20 | 88 |
| Torreano | 4 | — | 26 | 5 | 2 | 8 | 45 | 5 | 2 | 7 | — | 18 | 3 | 2 | 23 |
| Torviscosa | — | — | 28 | 8 | 4 | 4 | 44 | 3 | 1 | 4 | 1 | 10 | 5 | 1 | 16 |
| Tramonti di Sopra | — | — | 15 | 2 | — | 5 | 22 | — | — | 3 | — | 10 | — | 2 | 12 |
| Tramonti di Sotto | 1 | — | 10 | 2 | — | 2 | 15 | 9 | 9 | 4 | — | 12 | 1 | 10 | 13 |
| Trasaghis | — | — | 37 | 5 | 9 | 6 | 57 | 9 | 4 | 7 | 1 | 23 | 1 | — | 34 |
| Travèsio | 3 | — | 18 | 4 | 7 | 11 | 43 | 2 | 1 | 6 | 1 | 9 | 2 | 3 | 14 |
| Treppo Carnico | 2 | 6 | 20 | 2 | 1 | 1 | 32 | — | — | 4 | — | 5 | 3 | 2 | 10 |
| Treppo Grande | 1 | — | 15 | 1 | 1 | 7 | 25 | 4 | 4 | 5 | 1 | 13 | — | 2 | 15 |
| Tricesimo | 10 | 17 | 55 | 34 | 11 | 18 | 145 | 25 | 7 | 8 | 2 | 30 | 15 | 9 | 54 |
| Trivignano Udinese | — | — | 14 | 1 | — | — | 15 | 1 | — | 3 | — | 9 | 1 | — | 10 |
| Udine | 130 | 413 | 738 | 408 | 156 | 286 | 2.131 | 423 | 250 | 99 | 16 | 232 | 201 | 136 | 569 |
| Valvasone | 11 | 9 | 15 | 3 | 3 | 2 | 43 | 3 | 3 | 6 | 1 | 11 | 3 | — | 14 |
| Varmo | 8 | — | 24 | 7 | 1 | 12 | 52 | 11 | 4 | 9 | 1 | 14 | 1 | 1 | 16 |
| Venzone | 3 | — | 20 | 11 | 6 | 7 | 47 | 8 | 6 | 8 | 1 | 10 | 6 | 7 | 23 |
| Verzègnis | 2 | 3 | 18 | — | — | 3 | 26 | 6 | 3 | 4 | — | 8 | — | 1 | 9 |
| Villa Santina | 7 | 10 | 32 | 10 | 5 | 18 | 82 | 8 | 5 | 3 | 1 | 13 | 8 | 8 | 29 |
| Villa Vicentina | — | — | 20 | 4 | 5 | 4 | 33 | 2 | 1 | 6 | — | 4 | 3 | 2 | 9 |
| Visco | 1 | — | 5 | — | — | 1 | 7 | 2 | 2 | 2 | — | — | 5 | 1 | 6 |
| Vito d'Asio | — | — | 23 | 3 | — | 1 | 27 | 2 | 1 | 6 | — | 17 | 1 | 6 | 24 |
| Vivaro | 2 | 2 | 10 | — | — | 2 | 16 | 2 | 1 | 3 | — | 7 | 2 | — | 9 |
| Zoppola | 3 | 5 | 40 | 10 | 6 | 14 | 78 | 10 | 7 | 9 | 1 | 21 | 5 | — | 26 |
| Zuglio | 1 | — | 18 | 1 | — | 1 | 21 | 3 | 1 | 4 | — | 4 | 4 | 3 | 11 |
| TOTALE DELLA PROVINCIA | 1.008 | 1.301 | 6.307 | 2.362 | 1.111 | 2.160 | 14.249 | 3.585 | 1.833 | 1.306 | 161 | 3.163 | 1.118 | 1.024 | 5.305 |

Provincia di GORIZIA

| | | | | | | | | | | | | | | | |
|---------------------|----|----|-----|-----|----|-----|-----|-----|----|----|---|-----|----|----|-----|
| Capriva del Friuli | — | — | 10 | 2 | 3 | — | 15 | 4 | 1 | 2 | — | 6 | 2 | 1 | 9 |
| Cormons | 19 | 19 | 80 | 43 | 25 | 23 | 209 | 32 | 18 | 3 | 2 | 28 | 8 | 6 | 42 |
| Doberdò del Lago | 1 | 1 | 11 | 1 | 3 | 2 | 19 | 4 | 1 | 1 | — | 8 | — | — | 8 |
| Dolegna del Collio | 1 | — | 6 | — | — | — | 7 | — | — | — | — | 9 | — | — | 9 |
| Farra d'Isonzo | 2 | 3 | 10 | 1 | 1 | 4 | 21 | 2 | 1 | 6 | — | 5 | 1 | 4 | 8 |
| Fogliano Redipùgria | 2 | 3 | 22 | 4 | 4 | 9 | 44 | 13 | 2 | 5 | 1 | 3 | 2 | 2 | 9 |
| Gorizia | 77 | 98 | 426 | 175 | 83 | 131 | 990 | 112 | 72 | 60 | 9 | 152 | 74 | 51 | 277 |
| Gradisca d'Isonzo | 5 | 4 | 64 | 25 | 14 | 36 | 148 | 37 | 20 | 9 | 1 | 16 | 8 | 11 | 35 |
| Grado | 15 | 4 | 114 | 36 | 11 | 41 | 221 | 59 | 8 | 9 | 1 | 21 | 24 | 25 | 70 |
| Mariano del Friuli | 2 | 2 | 15 | 5 | 2 | 1 | 27 | 3 | 2 | 4 | 1 | 5 | 6 | — | 11 |

FRIULI - VENEZIA GIULIA - EMILIA - ROMAGNA

Gorizia - Trieste - Piacenza

| COMUNI | COMMERCIO FISSO | | | | | | COMMERCIO AMBULANTE | | RIVENDITE DI TABACCHI | CONCESSIONI DI FARMACIE | ESERCIZI PUBBLICI | | | | |
|--------|-----------------|-----------------|-------------|---------------------------------------|-------------------|-----------------------------|---------------------|--------|-----------------------|-------------------------|-------------------|------------------|-----------|-------|--------|
| | all'ingrosso | | al minuto | | | | Totale | Totale | | | non alimentari | Ristoranti, ecc. | Bar, ecc. | Altri | Totale |
| | alimen-tari | non alimen-tari | alimen-tari | tessili, abbiglia-mento, arreda-mento | mecanici e affini | prodotti e ar-ticolari vari | | | | | | | | | |

Segue Provincia di GORIZIA

| | | | | | | | | | | | | | | | |
|-----------------------------------|------------|------------|--------------|------------|------------|------------|--------------|------------|------------|------------|-----------|------------|------------|------------|------------|
| Medea | — | — | 14 | 4 | 1 | 5 | 24 | 4 | 2 | 2 | — | 3 | 2 | — | 5 |
| Monfalcone | 51 | 27 | 312 | 150 | 56 | 107 | 703 | 136 | 48 | 25 | 5 | 67 | 44 | 47 | 158 |
| Moraro | — | — | 5 | — | — | — | 5 | 2 | 1 | 1 | — | 1 | 1 | — | 2 |
| Mossa | 2 | 1 | 18 | 3 | — | 3 | 29 | 6 | 1 | 3 | — | 6 | 3 | 1 | 10 |
| Romans d'Isongo | — | 3 | 40 | 15 | 7 | 14 | 79 | 15 | 12 | 6 | 1 | 6 | 5 | 3 | 14 |
| Ronchi dei Legionari | 15 | 7 | 89 | 44 | 18 | 31 | 204 | 60 | 9 | 11 | 1 | 18 | 11 | 12 | 41 |
| Sagrado | 7 | 2 | 33 | 6 | 4 | 9 | 61 | 6 | 2 | 5 | 1 | 9 | 3 | 8 | 20 |
| San Canzian d'Isongo | 1 | 3 | 39 | 15 | 10 | 20 | 88 | 7 | 4 | 7 | 1 | 13 | 5 | 7 | 25 |
| San Floriano del Còllio | — | — | 2 | — | — | 2 | 4 | 9 | — | 2 | — | 4 | — | — | 4 |
| San Lorenzo di Mossa | 2 | 1 | 15 | 1 | 2 | 7 | 28 | 8 | 2 | 2 | 1 | 5 | 2 | 2 | 9 |
| San Pier d'Isongo | — | 1 | 16 | — | 1 | 7 | 25 | 19 | 2 | 2 | — | 4 | 2 | 1 | 7 |
| Savogna d'Isongo | 1 | — | 17 | 3 | 1 | — | 22 | 36 | 1 | 6 | — | 11 | 1 | 2 | 14 |
| Staranzano | 7 | 2 | 38 | 23 | 7 | 17 | 94 | 50 | 3 | 5 | 1 | 9 | 3 | 3 | 12 |
| Turriaco | 1 | — | 21 | 11 | 6 | 7 | 46 | 14 | 4 | 3 | 1 | 4 | 3 | 1 | 8 |
| Villesse | 1 | — | 17 | 4 | 5 | 6 | 33 | 3 | 3 | 2 | 1 | 5 | 1 | — | 6 |
| TOTALE DELLA PROVINCIA | 212 | 181 | 1.434 | 571 | 266 | 482 | 3.146 | 641 | 210 | 204 | 28 | 418 | 211 | 184 | 813 |

Provincia di TRIESTE

| | | | | | | | | | | | | | | | |
|-----------------------------------|------------|--------------|--------------|--------------|------------|------------|--------------|--------------|------------|------------|-----------|--------------|------------|------------|--------------|
| Duino Aurisina | 9 | 13 | 78 | 19 | 8 | 20 | 147 | 29 | 6 | 12 | — | 40 | 20 | 14 | 74 |
| Monrupino | 4 | — | 8 | 1 | — | — | 13 | — | — | 1 | — | 5 | 1 | 4 | 10 |
| Mùggia | 12 | 2 | 135 | 43 | 10 | 36 | 238 | 35 | 15 | 18 | 1 | 36 | 26 | 11 | 73 |
| San Dorligo della Valle | 6 | 1 | 52 | 7 | 2 | 4 | 72 | 10 | 2 | 9 | — | 25 | 3 | — | 28 |
| Sgonico | 1 | 1 | 8 | — | — | — | 10 | 9 | 9 | 4 | — | 8 | 2 | — | 10 |
| Trieste | 619 | 1.098 | 2.427 | 1.062 | 262 | 581 | 6.049 | 1.093 | 596 | 229 | 47 | 931 | 512 | 255 | 1.698 |
| TOTALE DELLA PROVINCIA | 651 | 1.115 | 2.708 | 1.132 | 282 | 641 | 6.529 | 1.176 | 628 | 273 | 49 | 1.045 | 564 | 284 | 1.893 |

Provincia di PIACENZA

| | | | | | | | | | | | | | | | |
|----------------------------------|-----|-----|-------|-----|-----|-----|-------|-----|-----|----|----|-----|-----|-----|-----|
| Agazzano | 2 | — | 24 | 16 | 4 | 10 | 59 | 12 | 4 | 5 | 1 | 9 | 3 | 3 | 15 |
| Alseno | 3 | — | 62 | 3 | 6 | 8 | 80 | 20 | 4 | 6 | — | 9 | 8 | 6 | 23 |
| Besenzone | 4 | 2 | 9 | — | — | 2 | 17 | 3 | 1 | 3 | — | 5 | 2 | 4 | 11 |
| Bèttola | 3 | — | 45 | 17 | 7 | 21 | 93 | 57 | 56 | 19 | 2 | 24 | 7 | 21 | 52 |
| Bobbio | 1 | 6 | 83 | 38 | 8 | 28 | 164 | 31 | 24 | 15 | 2 | 19 | 7 | 18 | 44 |
| Borgonovo Val Tidone | 9 | 1 | 83 | 27 | 9 | 32 | 136 | 37 | 15 | 9 | 2 | 12 | 12 | 21 | 45 |
| Cadeo | 5 | 8 | 47 | 11 | 1 | 15 | 87 | 11 | 4 | 5 | 1 | 13 | 6 | 9 | 28 |
| Calendasco | — | 2 | 25 | 3 | 1 | — | 31 | 5 | — | 5 | 1 | 11 | 5 | 2 | 18 |
| Caminata | 1 | 1 | 7 | — | — | 2 | 11 | 2 | 2 | 2 | — | 1 | — | 2 | 3 |
| Caorso | 16 | 8 | 38 | 12 | 9 | 10 | 93 | 19 | 8 | 7 | 1 | 15 | 12 | 3 | 30 |
| Carpaneto Piacentino | 13 | 15 | 60 | 26 | 17 | 20 | 151 | 34 | 12 | 15 | 2 | 20 | 7 | 12 | 39 |
| Castell'Arquato | 4 | 5 | 45 | 15 | 8 | 20 | 97 | 21 | 18 | 8 | 3 | 12 | 5 | 13 | 30 |
| Castel San Giovanni | 14 | 31 | 98 | 36 | 17 | 38 | 234 | 134 | 76 | 11 | 2 | 13 | 25 | 49 | 87 |
| Castelvetro Piacentino | 11 | 5 | 50 | 9 | 5 | 10 | 90 | 39 | 20 | 6 | 1 | 15 | 1 | 5 | 21 |
| Cerignale | — | — | 5 | — | — | — | 5 | 5 | 1 | 4 | — | 3 | — | 6 | 9 |
| Coli | — | — | 32 | 13 | 2 | 10 | 57 | 12 | 5 | 11 | 1 | 10 | 2 | 8 | 20 |
| Corte Brugnatella | — | 5 | 15 | 2 | 1 | 3 | 26 | 6 | 4 | 6 | — | 6 | — | 6 | 12 |
| Cortemaggiore | 11 | 5 | 55 | 30 | 19 | 21 | 141 | 32 | 10 | 5 | 2 | 7 | 10 | 24 | 41 |
| Farini d'Oimo | 4 | 6 | 45 | 13 | 3 | 2 | 73 | 215 | 211 | 15 | 1 | 33 | 6 | 8 | 47 |
| Ferriere | 4 | 11 | 52 | 11 | 6 | 6 | 90 | 157 | 149 | 22 | 1 | 34 | 3 | 15 | 52 |
| Fiorenzuola d'Arda | 9 | 21 | 156 | 74 | 40 | 49 | 349 | 114 | 73 | 11 | 3 | 13 | 34 | 36 | 83 |
| Gazzola | 3 | 5 | 17 | 2 | 2 | 1 | 30 | 9 | 7 | 8 | 1 | 10 | 1 | 1 | 11 |
| Gossolengo | 8 | — | 24 | 5 | 3 | 10 | 50 | 19 | 4 | 4 | 1 | 9 | 6 | 2 | 17 |
| Gragnano Trebbiense | 4 | 8 | 47 | 12 | 4 | 3 | 78 | 23 | 8 | 6 | 1 | 15 | 3 | 6 | 24 |
| Gropparello | 5 | 10 | 35 | 13 | 3 | 6 | 72 | 24 | 11 | 10 | 1 | 17 | 8 | 5 | 30 |
| Lugagnano Val d'Arda | 5 | 7 | 50 | 21 | 9 | 10 | 102 | 18 | 6 | 10 | 1 | 13 | 7 | 13 | 33 |
| Monticelli d'Ongina | 7 | 2 | 54 | 28 | 10 | 25 | 126 | 58 | 25 | 9 | 2 | 15 | 17 | 11 | 43 |
| Morfasso | — | — | 27 | 2 | 2 | 3 | 34 | 8 | 5 | 12 | 1 | 12 | 3 | 6 | 21 |
| Nibbiano | 11 | 4 | 38 | 11 | 6 | 10 | 80 | 11 | 1 | 9 | 2 | 10 | 4 | 9 | 23 |
| Ottone | — | 3 | 23 | 3 | 1 | 4 | 34 | 15 | 3 | 10 | 2 | 4 | 1 | 12 | 17 |
| Pecorara | 1 | 6 | 16 | 2 | — | — | 25 | 10 | 7 | 7 | 1 | 9 | 2 | 1 | 12 |
| Piacenza | 110 | 243 | 1.098 | 365 | 206 | 237 | 2.259 | 380 | 231 | 95 | 15 | 105 | 267 | 128 | 500 |
| Pianello Val Tidone | 10 | 5 | 32 | 24 | 12 | 12 | 95 | 16 | 9 | 8 | 2 | 8 | 11 | 10 | 29 |
| Piozzano | — | 3 | 14 | 1 | — | 1 | 19 | 3 | 1 | 8 | — | 9 | 2 | 1 | 12 |
| Podenzano | 14 | — | 40 | 12 | 9 | 21 | 96 | 24 | 10 | 8 | 1 | 16 | 3 | 4 | 23 |
| Ponte dell'Oio | 4 | 1 | 65 | 26 | 14 | 8 | 118 | 34 | 21 | 11 | 1 | 16 | 13 | 13 | 42 |
| Pontenure | 12 | 4 | 38 | 20 | 4 | 15 | 93 | 18 | 7 | 6 | 1 | 6 | 11 | 19 | 36 |
| Rivergaro | 4 | 8 | 54 | 21 | 8 | 6 | 101 | 38 | 19 | 13 | 1 | 17 | 5 | 6 | 28 |
| Rottofreno | 25 | 3 | 51 | 25 | 9 | 16 | 129 | 35 | 12 | 6 | 2 | 17 | 8 | 14 | 39 |
| San Giorgio Piacentino | 8 | 10 | 43 | 12 | 11 | 6 | 90 | 27 | 12 | 10 | 1 | 16 | 4 | 2 | 22 |
| San Pietro in Cerro | — | — | 15 | 1 | 1 | 4 | 21 | 5 | 2 | 2 | 1 | 6 | 4 | — | 10 |

EMILIA - ROMAGNA

Piacenza - Parma - Reggio nell'Emilia

| COMUNI | COMMERCIO FISSO | | | | | | COMMERCIO AMBULANTE | | RIVENDITE DI TABACCHI | CONCESSIONI DI FARMACIE | ESERCIZI PUBBLICI | | | |
|--------|-----------------|----------------|-----------|-------------------------------------|--------------------|--------------------------|---------------------|----------------|-----------------------|-------------------------|-------------------|-----------|-------|--------|
| | all'ingrosso | | al minuto | | | | Totale | non alimentari | | | Ristoranti, ecc. | Bar, ecc. | Altri | Totale |
| | alimenti | non alimentari | alimenti | tessili, abbigliamento, arredamento | meccanici e affini | prodotti e articoli vari | | | | | | | | |

Segue Provincia di PIACENZA

| | | | | | | | | | | | | | | | |
|-------------------------------|------------|------------|--------------|--------------|------------|------------|--------------|--------------|--------------|------------|-----------|------------|------------|------------|--------------|
| Sarmato | 3 | — | 20 | 10 | 3 | 8 | 44 | 8 | 2 | 4 | 1 | 3 | 12 | 6 | 21 |
| Travo | 2 | 2 | 29 | 8 | 3 | 3 | 47 | 12 | 3 | 11 | 1 | 11 | 4 | 5 | 20 |
| Vernasca | 4 | 7 | 23 | 3 | 3 | 3 | 43 | 19 | 3 | 10 | 1 | 12 | 3 | 5 | 20 |
| Vigolzone | 1 | 6 | 34 | 6 | 1 | 7 | 55 | 18 | 8 | 7 | 1 | 8 | 6 | 2 | 16 |
| Villanova sull'Arda | 7 | 2 | 19 | 4 | 3 | 3 | 38 | 16 | 4 | 4 | 1 | 5 | 4 | 1 | 10 |
| Zerba | — | — | 7 | 4 | — | — | 11 | 6 | 6 | 5 | — | 5 | — | 3 | 8 |
| Ziano Piacentino | 5 | 4 | 36 | 8 | 1 | 8 | 62 | 41 | 11 | 9 | 1 | 10 | 3 | 3 | 16 |
| TOTALE DELLA PROVINCIA | 367 | 476 | 2.960 | 1.005 | 491 | 737 | 6.036 | 1.861 | 1.135 | 492 | 74 | 668 | 567 | 558 | 1.793 |

Provincia di PARMA

| | | | | | | | | | | | | | | | |
|---------------------------------|------------|------------|--------------|--------------|------------|--------------|--------------|--------------|--------------|------------|-----------|--------------|--------------|------------|--------------|
| Albareto | 6 | 5 | 16 | 4 | 3 | 8 | 42 | 22 | 12 | 14 | 1 | 17 | 1 | 5 | 23 |
| Bardi | 16 | 26 | 32 | 21 | 9 | 16 | 120 | 23 | 15 | 17 | 2 | 21 | 13 | 27 | 61 |
| Bedonia | 4 | 8 | 42 | 19 | 4 | 16 | 93 | 28 | 28 | 22 | 2 | 32 | 10 | 17 | 59 |
| Berceto | 6 | — | 53 | 13 | 7 | 5 | 84 | 25 | 12 | 18 | 1 | 29 | 5 | 18 | 52 |
| Bore | 5 | 2 | 16 | 1 | 1 | 9 | 34 | 13 | — | 4 | 1 | 9 | 5 | 5 | 19 |
| Borgo Val di Taro | 7 | 9 | 76 | 37 | 12 | 21 | 162 | 25 | 12 | 15 | 3 | 28 | 17 | 16 | 61 |
| Busseto | 17 | 8 | 71 | 31 | 16 | 45 | 188 | 43 | 23 | 13 | 2 | 20 | 10 | 25 | 55 |
| Calestano | 8 | 10 | 31 | 9 | 2 | 6 | 66 | 13 | 5 | 7 | 1 | 13 | 7 | — | 20 |
| Collécchio | 13 | 28 | 86 | 23 | 19 | 13 | 182 | 45 | 17 | 9 | 2 | 10 | 18 | 9 | 37 |
| Colorno | 11 | 8 | 56 | 28 | 16 | 36 | 155 | 41 | 18 | 9 | 2 | 17 | 11 | 12 | 40 |
| Compiano | 1 | — | 14 | 1 | 1 | 1 | 18 | 11 | 11 | 8 | 1 | 6 | 1 | 4 | 11 |
| Corniglio | — | 2 | 55 | 23 | 4 | 12 | 96 | 30 | 25 | 22 | 2 | 24 | 8 | 14 | 46 |
| Felino | 9 | 2 | 39 | 11 | 5 | 15 | 81 | 32 | 12 | 9 | 1 | 15 | 4 | 4 | 23 |
| Fidenza | 64 | 48 | 192 | 80 | 45 | 66 | 495 | 138 | 52 | 22 | 4 | 30 | 44 | 59 | 133 |
| Fontanellato | 23 | 4 | 63 | 17 | 6 | 22 | 135 | 59 | 20 | 9 | 4 | 15 | 8 | 21 | 44 |
| Fontevivo | 8 | 4 | 32 | 7 | 10 | 10 | 71 | 40 | 9 | 8 | 1 | 12 | 7 | 6 | 25 |
| Fornovo di Taro | 5 | 14 | 57 | 32 | 15 | 17 | 140 | 28 | 10 | 13 | 1 | 28 | 16 | 19 | 63 |
| Langhirano | 20 | 15 | 96 | 29 | 20 | 24 | 204 | 32 | 19 | 16 | 3 | 33 | 9 | 20 | 62 |
| Lesignano de' Bagni | — | 2 | 19 | 6 | 3 | 6 | 36 | 11 | 9 | 8 | 1 | 10 | 3 | 5 | 18 |
| Medesano | — | 14 | 75 | 24 | 11 | 22 | 146 | 43 | 13 | 14 | 2 | 18 | 7 | 8 | 33 |
| Mezzani | 4 | — | 26 | 13 | 7 | 16 | 66 | 28 | 10 | 5 | 1 | 6 | 5 | 10 | 21 |
| Mòncchio delle Corti | 3 | — | 40 | 3 | 3 | 5 | 54 | 8 | 4 | 11 | 1 | 26 | 3 | 2 | 31 |
| Montechiarùgolo | 3 | 10 | 56 | 15 | 18 | 22 | 124 | 33 | 12 | 8 | 1 | 15 | 7 | 14 | 36 |
| Neviano degli Arduini | — | — | 64 | 7 | 4 | 21 | 96 | 33 | 7 | 21 | 1 | 16 | 8 | 12 | 36 |
| Noceto | 13 | 8 | 78 | 27 | 17 | 33 | 176 | 42 | 5 | 14 | 2 | 21 | 14 | 18 | 53 |
| Palanzano | 2 | 5 | 34 | 7 | 3 | 11 | 62 | 8 | 2 | 14 | 1 | 14 | 5 | 4 | 23 |
| Parma | 154 | 306 | 1.352 | 574 | 277 | 542 | 3.205 | 972 | 504 | 129 | 26 | 371 | 630 | 185 | 1.186 |
| Pellegrino Parmense | — | 4 | 31 | 3 | 2 | 2 | 42 | 3 | 2 | 7 | 1 | 10 | 2 | 4 | 16 |
| Polésine Parmense | 9 | — | 19 | 6 | 8 | 3 | 45 | 17 | 3 | 4 | 1 | 3 | 9 | — | 12 |
| Roccabianca | 5 | 6 | 40 | 17 | 12 | 16 | 96 | 38 | 11 | 6 | 2 | 5 | 4 | 4 | 13 |
| Sala Baganza | 3 | 7 | 30 | 13 | 7 | 12 | 72 | 11 | 4 | 8 | 1 | 6 | 6 | 6 | 18 |
| Salsomaggiore Terme | 18 | 3 | 199 | 116 | 34 | 81 | 451 | 51 | 15 | 27 | 4 | 35 | 68 | 106 | 209 |
| San Secondo Parmense | 13 | 7 | 48 | 17 | 13 | 21 | 109 | 109 | 20 | 6 | 2 | 8 | 12 | 5 | 25 |
| Sissa | 8 | 8 | 39 | 22 | 8 | 11 | 106 | 39 | 13 | 8 | 2 | 10 | 8 | 6 | 24 |
| Solignano | — | 2 | 15 | 4 | 1 | 1 | 23 | 8 | 5 | 8 | 1 | 9 | 1 | 6 | 16 |
| Soragna | 5 | 16 | 26 | 29 | 12 | 25 | 113 | 32 | 16 | 5 | 1 | 6 | 10 | 8 | 24 |
| Sòrbolo | 12 | 8 | 51 | 24 | 16 | 23 | 134 | 54 | 25 | 7 | 1 | 11 | 5 | 18 | 34 |
| Terenzo | 8 | 4 | 14 | 2 | — | 3 | 31 | 8 | 5 | 10 | — | 3 | 1 | 12 | 16 |
| Tizzano Val Parma | — | 2 | 32 | 4 | 1 | 13 | 52 | 16 | 3 | 15 | 2 | 14 | 5 | 7 | 26 |
| Tòrnolo | — | — | 44 | 13 | 3 | 9 | 69 | 79 | 66 | 10 | 2 | 11 | 1 | 14 | 26 |
| Torrile | 5 | 1 | 25 | 2 | 1 | 17 | 51 | 21 | 4 | 7 | 1 | 8 | 7 | 2 | 17 |
| Traversétolo | 5 | 10 | 43 | 21 | 20 | 19 | 118 | 40 | 16 | 11 | 1 | 16 | 7 | 6 | 29 |
| Trecasali | — | 2 | 8 | — | 2 | 12 | 32 | 21 | 9 | 5 | 1 | 6 | 6 | 5 | 17 |
| Valmòzzola | 1 | 1 | 15 | 9 | — | 6 | 32 | 10 | 3 | 8 | 1 | 6 | 2 | 5 | 13 |
| Varano de' Melegari | — | — | 34 | 6 | 1 | 6 | 47 | 19 | 7 | 19 | 1 | 13 | 2 | 9 | 24 |
| Varsi | 8 | 10 | 35 | 8 | 6 | 6 | 73 | 7 | 2 | 8 | 1 | 13 | 6 | 10 | 29 |
| Vigatto | 5 | 1 | 45 | 8 | 5 | 22 | 86 | 17 | 8 | 10 | 1 | 12 | 9 | 3 | 24 |
| Zibello | 11 | 5 | 38 | 10 | 10 | 15 | 89 | 15 | 4 | 4 | 1 | 4 | 9 | 12 | 25 |
| TOTALE DELLA PROVINCIA | 518 | 635 | 3.602 | 1.404 | 700 | 1.343 | 8.202 | 2.441 | 1.119 | 640 | 95 | 1.065 | 1.056 | 787 | 2.908 |

Provincia di REGGIO NELL'EMILIA

| | | | | | | | | | | | | | | | |
|----------------------------|----|----|----|----|---|----|-----|-----|----|----|---|----|----|----|----|
| Albinea | 10 | 1 | 25 | 4 | 2 | 9 | 51 | 23 | 8 | 9 | 1 | 5 | 7 | 2 | 14 |
| Bagnolo in Piano | 8 | 8 | 29 | 15 | 7 | 23 | 90 | 47 | 27 | 7 | 1 | 11 | 2 | 5 | 18 |
| Baiso | — | 4 | 22 | 10 | 5 | 13 | 54 | 31 | 18 | 13 | 1 | 4 | 4 | 3 | 11 |
| Bibbiano | 21 | 3 | 51 | 17 | 8 | 14 | 114 | 61 | 31 | 11 | 1 | 10 | 2 | 7 | 19 |
| Boretto | — | — | 38 | 14 | 7 | 20 | 79 | 14 | 9 | 8 | 1 | 6 | 2 | 12 | 20 |
| Brescello | 3 | 12 | 56 | 18 | 9 | 21 | 119 | 63 | 20 | 7 | 1 | 13 | 11 | 5 | 29 |
| Busana | 2 | 2 | 32 | 9 | 3 | 1 | 49 | 105 | 98 | 5 | 1 | 7 | 7 | 3 | 17 |

EMILIA - ROMAGNA

Reggio nell'Emilia - Modena

| COMUNI | COMMERCIO FISSO | | | | | | COMMERCIO AMBULANTE | | RIVEN- DITE DI TA- BAC- CHI | CON- CESSIO- NI DI FAR- MACIE | ESERCIZI PUBBLICI | | | | |
|--------|----------------------|-----------------------------|----------------------|--|-------------------------------|---|---------------------|--------|--|---|-----------------------------|--------------------------|--------------|-------|--------|
| | all'ingrosso | | al minuto | | | | Totale | Totale | | | non ali- men- tari | Risto- ranti, ecc. | Bar, ecc. | Altri | Totale |
| | ali- men- tari | non ali- men- tari | ali- men- tari | tessili, abbi- glia- mento, arreda- mento | mec- canici e affini | pro- dotti e ar- ticolli vari | | | | | | | | | |

Segue Provincia di REGGIO NELL'EMILIA

| | | | | | | | | | | | | | | | |
|------------------------|-----|-----|-------|-------|-----|-------|-------|-------|-------|-----|----|-----|-----|-----|-------|
| Cadelbosco di Sopra | 5 | 6 | 42 | 9 | 9 | 28 | 99 | 83 | 39 | 7 | 1 | 13 | 5 | 2 | 20 |
| Campagnola Emilia | — | — | 17 | 13 | 4 | 17 | 51 | 20 | 8 | 4 | 1 | 5 | 4 | 8 | 17 |
| Campègine | 5 | 10 | 20 | 11 | 9 | 16 | 71 | 30 | 20 | 3 | 1 | 3 | 6 | 2 | 11 |
| Carpineti | — | 7 | 52 | 6 | 4 | 6 | 75 | 27 | 25 | 20 | 1 | 12 | 15 | 5 | 32 |
| Casalgrande | 1 | 14 | 56 | 17 | 13 | 13 | 114 | 34 | 22 | 11 | 1 | 11 | 10 | 4 | 25 |
| Casina | 1 | 12 | 51 | 15 | 8 | 8 | 95 | 66 | 51 | 17 | 1 | 13 | 13 | 15 | 41 |
| Castellarano | — | 1 | 52 | 12 | 7 | 8 | 80 | 13 | 7 | 8 | 1 | 8 | 7 | 6 | 21 |
| Castelnovo di Sotto | 12 | 1 | 45 | 24 | 12 | 24 | 118 | 52 | 27 | 7 | 2 | 11 | 7 | 20 | 38 |
| Castelnovo ne' Monti | 8 | 4 | 48 | 54 | 20 | 30 | 164 | 65 | 65 | 22 | 2 | 24 | 11 | 22 | 57 |
| Cavriago | 20 | 3 | 50 | 20 | 7 | 19 | 119 | 47 | 22 | 5 | 1 | 3 | 4 | 5 | 12 |
| Ciano d'Enza | 2 | — | 39 | 10 | 3 | 16 | 70 | 31 | 22 | 13 | 1 | 17 | 6 | 1 | 24 |
| Collagna | — | — | 30 | 3 | 2 | 7 | 42 | 14 | 9 | 6 | 1 | 23 | — | 6 | 29 |
| Correggio | 27 | 24 | 182 | 56 | 31 | 47 | 367 | 105 | 47 | 18 | 3 | 25 | 20 | 24 | 69 |
| Fabbrico | 3 | 2 | 33 | 26 | 14 | 23 | 101 | 33 | 11 | 4 | 1 | 3 | 7 | 11 | 21 |
| Gattatico | 19 | 5 | 36 | 7 | 4 | 15 | 86 | 46 | 17 | 7 | 1 | 5 | 1 | 15 | 21 |
| Gualtieri | 10 | 6 | 48 | 13 | 6 | 15 | 98 | 40 | 19 | 8 | 2 | 6 | 8 | 6 | 20 |
| Guastalla | 25 | 6 | 141 | 50 | 36 | 55 | 313 | 107 | 56 | 15 | 3 | 22 | 28 | 22 | 72 |
| Ligonchio | 6 | — | 27 | 7 | 5 | 6 | 51 | 17 | 7 | 10 | 1 | 12 | 2 | 6 | 20 |
| Luzzara | 11 | 13 | 92 | 25 | 14 | 33 | 188 | 96 | 42 | 9 | 3 | 6 | 10 | 9 | 25 |
| Montecchio Emilia | 18 | 18 | 67 | 38 | 13 | 21 | 175 | 71 | 50 | 5 | 1 | 5 | 13 | 14 | 32 |
| Novellara | 11 | 13 | 65 | 35 | 14 | 19 | 157 | 58 | 30 | 9 | 3 | 6 | 9 | 6 | 21 |
| Poviglio | — | 14 | 38 | 16 | 8 | 17 | 93 | 27 | 11 | 9 | 1 | 7 | 6 | 10 | 23 |
| Quattro Castella | 3 | — | 58 | 25 | 9 | 27 | 122 | 49 | 26 | 11 | 1 | 11 | 6 | 5 | 22 |
| Ramiseto | 7 | — | 36 | 7 | 5 | 4 | 59 | 25 | 6 | 14 | — | 17 | 5 | 8 | 30 |
| Reggiolo | 3 | 1 | 45 | 19 | 7 | 35 | 110 | 52 | 14 | 5 | 2 | 4 | 8 | 12 | 24 |
| Reggio nell'Emilia | 140 | 219 | 1.037 | 428 | 217 | 356 | 2.397 | 797 | 475 | 122 | 17 | 178 | 224 | 225 | 627 |
| Rio Saliceto | — | — | 26 | 10 | 2 | 9 | 55 | 31 | 15 | 5 | 1 | 5 | 1 | 4 | 10 |
| Rolo | 4 | 4 | 29 | 10 | 6 | 6 | 59 | 28 | 17 | 3 | 1 | 4 | 3 | 6 | 13 |
| Rubiera | 3 | — | 56 | 36 | 7 | 25 | 127 | 59 | 36 | 7 | 1 | 1 | 9 | 14 | 24 |
| San Martino in Rio | 10 | 7 | 41 | 14 | 8 | 17 | 97 | 32 | 18 | 7 | 1 | 7 | 5 | 11 | 23 |
| San Poio d'Enza | 5 | 6 | 58 | 22 | 9 | 27 | 127 | 49 | 30 | 8 | 1 | 7 | 6 | 16 | 29 |
| Sant'Ilario d'Enza | 7 | 5 | 41 | 21 | 8 | 18 | 100 | 54 | 31 | 7 | 1 | 13 | 6 | 17 | 36 |
| Scandiano | — | — | 105 | 38 | 16 | 46 | 205 | 83 | 43 | 20 | 3 | 25 | 14 | 16 | 55 |
| Toano | — | 2 | 43 | 19 | 8 | 12 | 84 | 25 | 8 | 13 | 2 | 11 | — | 9 | 20 |
| Vetto | — | — | 25 | 4 | 2 | 6 | 37 | 30 | 29 | 10 | 1 | 18 | 4 | 1 | 23 |
| Vezzano sul Crostolo | 4 | 6 | 43 | 16 | 6 | 6 | 81 | 24 | 10 | 8 | 1 | 5 | 6 | 5 | 16 |
| Viano | — | — | 35 | 9 | 2 | 15 | 61 | 16 | 5 | 12 | 1 | 8 | 8 | 8 | 24 |
| Villa Minozzo | 3 | — | 85 | 47 | 21 | 50 | 206 | 166 | 162 | 27 | 1 | 25 | 4 | 27 | 56 |
| TOTALE DELLA PROVINCIA | 417 | 447 | 3.247 | 1.279 | 617 | 1.203 | 7.210 | 2.946 | 1.753 | 556 | 75 | 635 | 536 | 640 | 1.811 |

Provincia di MODENA

| | | | | | | | | | | | | | | | |
|-------------------------|-----|-----|-------|-----|-----|-----|-------|-------|-----|-----|----|-----|-----|-----|-----|
| Bastiglia | 2 | 7 | 16 | 7 | 4 | 3 | 39 | 13 | 11 | 2 | 1 | 3 | 2 | 4 | 9 |
| Bomperto | 13 | 3 | 45 | 12 | 5 | 12 | 90 | 21 | 14 | 8 | 2 | 3 | 10 | 8 | 21 |
| Campogalliano | 5 | 5 | 38 | 16 | 5 | 11 | 80 | 18 | 15 | 8 | 1 | 5 | 5 | 8 | 18 |
| Composanto | — | — | 24 | 6 | 10 | 10 | 50 | 19 | 9 | 10 | 1 | 10 | 9 | 2 | 21 |
| Carpi | 76 | 80 | 361 | 159 | 100 | 108 | 884 | 286 | 188 | 33 | 7 | 41 | 53 | 33 | 127 |
| Castelfranco Emilia | 42 | 16 | 156 | 70 | 35 | 51 | 370 | 121 | 66 | 21 | 3 | 21 | 24 | 30 | 75 |
| Castelnovo Rangone | 13 | 11 | 43 | 26 | 12 | 14 | 119 | 33 | 17 | 4 | 2 | 5 | 7 | 9 | 21 |
| Castelvetro di Modena | 20 | 2 | 51 | 21 | 9 | 32 | 135 | 34 | 22 | 13 | 1 | 9 | 16 | 8 | 33 |
| Cavezzo | 3 | — | 43 | 30 | 19 | 30 | 125 | 52 | 25 | 12 | 2 | 4 | 10 | 7 | 21 |
| Concordia sulla Secchia | — | — | 60 | 56 | 16 | 39 | 171 | 112 | 53 | 16 | 2 | 20 | 6 | 13 | 39 |
| Fanano | 4 | 7 | 57 | 16 | 5 | 9 | 98 | 20 | 14 | 11 | 3 | 12 | 8 | 7 | 27 |
| Finale Emilia | 14 | 7 | 135 | 78 | 38 | 77 | 349 | 127 | 80 | 20 | 5 | 31 | 28 | 29 | 88 |
| Fiorano Modenese | 3 | 12 | 42 | 9 | 4 | 10 | 80 | 12 | 8 | 6 | 1 | 5 | 7 | 6 | 18 |
| Fiumalbo | 3 | 7 | 36 | 6 | 1 | 9 | 62 | 12 | 7 | 6 | 1 | 4 | 8 | 12 | 24 |
| Formigine | 14 | — | 146 | 51 | 16 | 48 | 275 | 58 | 23 | 14 | 3 | 14 | 18 | 5 | 37 |
| Frassinoro | — | 1 | 61 | 17 | 7 | 7 | 93 | 30 | 20 | 18 | 1 | 16 | 3 | 16 | 35 |
| Guiglia | — | 4 | 39 | 22 | 2 | 12 | 79 | 40 | 37 | 13 | 1 | 7 | 16 | 15 | 38 |
| Lama Mocogno | 2 | — | 40 | 21 | 13 | 17 | 93 | 13 | 4 | 17 | 1 | 17 | 6 | 17 | 40 |
| Maranello | 15 | 7 | 42 | 23 | 6 | 21 | 114 | 39 | 23 | 11 | 2 | 9 | 3 | 3 | 15 |
| Marano sul Panaro | 1 | 20 | 44 | 8 | 2 | 14 | 89 | 10 | 5 | 10 | 1 | 9 | 5 | 1 | 15 |
| Medolla | 7 | 7 | 37 | 16 | 12 | 17 | 96 | 15 | 8 | 7 | 1 | 11 | 7 | 13 | 31 |
| Mirandola | 37 | 39 | 237 | 91 | 59 | 90 | 553 | 140 | 73 | 23 | 4 | 19 | 61 | 53 | 133 |
| Modena | 205 | 264 | 1.490 | 674 | 310 | 375 | 3.318 | 1.051 | 652 | 139 | 26 | 167 | 307 | 222 | 696 |
| Montecreto | — | — | 22 | 5 | — | 1 | 28 | 9 | 9 | 3 | 1 | 2 | 5 | 4 | 11 |
| Montefiorino | — | 2 | 38 | 18 | 5 | 17 | 80 | 7 | 7 | 10 | 1 | 7 | 6 | 9 | 22 |
| Montese | — | 2 | 67 | 12 | 3 | 7 | 91 | 18 | 3 | 15 | 1 | 9 | 4 | 8 | 21 |
| Nonantola | 17 | 16 | 74 | 27 | 6 | 24 | 164 | 57 | 33 | 11 | 2 | 12 | 13 | 4 | 29 |
| Novi di Modena | 4 | — | 53 | 32 | 15 | 22 | 126 | 48 | 29 | 10 | 2 | 10 | 14 | 4 | 28 |
| Palagano | — | 6 | 32 | 16 | 3 | 7 | 64 | — | — | 9 | 3 | 8 | 7 | 3 | 18 |
| Pavullo nel Frignano | 34 | 36 | 126 | 41 | 16 | 3 | 256 | 40 | 27 | 37 | 1 | 35 | 20 | 20 | 75 |
| Pievepelago | 2 | 5 | 47 | 19 | 7 | 9 | 89 | 22 | 5 | 12 | 1 | 15 | 7 | 17 | 39 |

EMILIA - ROMAGNA

Modena - Bologna

| COMUNI | COMMERCIO FISSO | | | | | | COMMERCIO AMBULANTE | | RIVEN- DITE DI TA- BAC- CHI | CON- CESSIO- NI DI FAR- MACIE | ESERCIZI PUBBLICI | | | | |
|--------|----------------------|-----------------------------|----------------------|--|-------------------------------|--|---------------------|--------|--|---|-----------------------------|--------------------------|--------------|-------|--------|
| | all'ingrosso | | al minuto | | | | Totale | Totale | | | non ali- men- tari | Risto- ranti, ecc. | Bar, ecc. | Altri | Totale |
| | ali- men- tari | non ali- men- tari | ali- men- tari | tessili, abbi- glia- mento, arreda- mento | mec- canici e affini | pro- dotti e ar- ticoli vari | | | | | | | | | |

Segue Provincia di MODENA

| | | | | | | | | | | | | | | | |
|----------------------------------|------------|------------|--------------|--------------|------------|--------------|---------------|--------------|--------------|------------|------------|------------|------------|------------|--------------|
| Polinago | — | — | 37 | 12 | 7 | 11 | 67 | 9 | 9 | 16 | 1 | 8 | 6 | 7 | 21 |
| Prignano sulla Secchia | 5 | 4 | 39 | 4 | — | 7 | 59 | 7 | 4 | 16 | 1 | 11 | 7 | 3 | 21 |
| Ravarino | 4 | 3 | 48 | 11 | 6 | 23 | 95 | 46 | 33 | 11 | 1 | 9 | 7 | 3 | 19 |
| Riolunato | — | 2 | 12 | 3 | — | 3 | 20 | 5 | 3 | 6 | 1 | 7 | 1 | — | 8 |
| San Cesario sul Panaro | 3 | — | 26 | 8 | 4 | 11 | 52 | 27 | 12 | 4 | 1 | 9 | 5 | 9 | 23 |
| San Felice sul Panaro | 14 | 9 | 89 | 40 | 27 | 25 | 204 | 43 | 28 | 16 | 2 | 3 | 43 | 14 | 60 |
| San Possidonio | 9 | 4 | 26 | 15 | 4 | 11 | 69 | 49 | 41 | 6 | 1 | 8 | 6 | 4 | 18 |
| San Prospero | 7 | 4 | 24 | 4 | 8 | 4 | 51 | 23 | 18 | 6 | 1 | 3 | 8 | 2 | 13 |
| Sassuolo | 38 | 69 | 195 | 118 | 51 | 73 | 544 | 119 | 72 | 15 | 3 | 19 | 59 | 23 | 101 |
| Savignano sul Panaro | 2 | 2 | 71 | 14 | 1 | 12 | 102 | 33 | 6 | 8 | 1 | 15 | 7 | 5 | 27 |
| Serramazzone | — | 3 | 83 | 12 | 4 | 17 | 119 | 24 | 12 | 23 | 2 | 16 | 16 | 4 | 36 |
| Sestola | 2 | — | 40 | 14 | 5 | 11 | 72 | 2 | — | 9 | 1 | 14 | 9 | 27 | 50 |
| Soliera | 21 | 5 | 62 | 19 | 6 | 16 | 129 | 52 | 28 | 11 | 2 | 4 | 12 | 24 | 40 |
| Spilamberto | 5 | 16 | 80 | 37 | 10 | 30 | 178 | 49 | 23 | 7 | 1 | 4 | 15 | 17 | 36 |
| Vignola | 30 | 19 | 117 | 151 | 32 | 56 | 405 | 89 | 40 | 10 | 3 | 25 | 58 | 31 | 114 |
| Zocca | 11 | 4 | 60 | 20 | 6 | 11 | 112 | 25 | 9 | 16 | 1 | 15 | 10 | 8 | 33 |
| TOTALE DELLA PROVINCIA | 687 | 710 | 4.711 | 2.087 | 916 | 1.427 | 10.538 | 3.079 | 1.825 | 709 | 107 | 710 | 964 | 771 | 2.445 |

Provincia di BOLOGNA

| | | | | | | | | | | | | | | | |
|---------------------------------------|-----|-------|-------|-------|-------|-------|--------|-------|-------|-----|----|-----|-------|-----|-------|
| Anzola dell'Emilia | 2 | 6 | 37 | 18 | 5 | 15 | 83 | 32 | 18 | 7 | 1 | 10 | 3 | 15 | 28 |
| Argelato | 1 | — | 36 | 9 | 6 | 11 | 64 | 33 | 23 | 8 | 1 | 2 | 13 | 5 | 20 |
| Baricella | 9 | — | 43 | 22 | 14 | 31 | 119 | 61 | 30 | 13 | 1 | 13 | 12 | 13 | 38 |
| Bazzano | 21 | 17 | 46 | 30 | 10 | 29 | 153 | 70 | 38 | 5 | 1 | 8 | 23 | 7 | 38 |
| Bentivoglio | 26 | 15 | 5 | 9 | 9 | 6 | 70 | 15 | 9 | 7 | 1 | 4 | 9 | 4 | 17 |
| Bologna | 427 | 1.294 | 3.998 | 2.570 | 1.143 | 1.837 | 11.269 | 2.215 | 1.220 | 280 | 76 | 304 | 1.497 | 540 | 2.341 |
| Borgo Tossignano | 6 | 8 | 28 | 9 | 2 | 15 | 68 | 15 | 8 | 4 | 1 | 4 | 7 | 3 | 14 |
| Budrio | 17 | 9 | 100 | 49 | 26 | 61 | 262 | 72 | 46 | 25 | 3 | 25 | 30 | 28 | 83 |
| Calderara di Reno | 4 | 3 | 38 | 8 | 4 | 21 | 78 | 14 | 9 | 8 | 1 | 12 | 8 | 2 | 22 |
| Camugnano | 2 | — | 37 | 3 | 2 | — | 44 | 11 | 4 | 20 | 1 | 17 | — | 12 | 29 |
| Casalecchio di Reno | 22 | 10 | 155 | 75 | 37 | 47 | 346 | 68 | 33 | 8 | 2 | 15 | 38 | 15 | 68 |
| Casalnuovese | — | 2 | 35 | 2 | — | 5 | 44 | 11 | 11 | 7 | 2 | 1 | 6 | 3 | 10 |
| Castel d'Aiano | 2 | 7 | 29 | 9 | 6 | 7 | 60 | 10 | 8 | 13 | 1 | 15 | 19 | 8 | 42 |
| Castel del Rio | — | 3 | 23 | 7 | 2 | 6 | 41 | 14 | 8 | 4 | 1 | 5 | 3 | 3 | 11 |
| Castel di Casio | 6 | 8 | 25 | 4 | 1 | 4 | 48 | 12 | 3 | 7 | 1 | 17 | 8 | 12 | 37 |
| Castel Guelfo di Bologna | 16 | 6 | 13 | 4 | 3 | 7 | 49 | 22 | 10 | 6 | 1 | 5 | 4 | 4 | 13 |
| Castello d'Argile | 1 | 3 | 24 | 10 | 7 | 7 | 52 | 15 | 10 | 2 | 1 | 2 | 5 | 3 | 10 |
| Castello di Serravalle | 2 | 4 | 25 | 8 | 3 | 10 | 52 | 14 | 4 | 9 | 1 | 8 | 6 | 3 | 17 |
| Castel Maggiore | 2 | 5 | 42 | 18 | 10 | 26 | 103 | 28 | 19 | 11 | 2 | 14 | 10 | 4 | 28 |
| Castel San Pietro Terme | 22 | 21 | 107 | 46 | 29 | 34 | 259 | 61 | 45 | 22 | 3 | 30 | 28 | 18 | 76 |
| Castenaso | — | — | 34 | 27 | 15 | 36 | 112 | 30 | 21 | 8 | 1 | 4 | 13 | 11 | 28 |
| Castiglione dei Pèpoli | 15 | 50 | 104 | 35 | 8 | 13 | 225 | 56 | 29 | 30 | 2 | 26 | 14 | 26 | 66 |
| Crespellano | 7 | 5 | 50 | 22 | 14 | 22 | 120 | 24 | 20 | 9 | 2 | 4 | 14 | 10 | 28 |
| Crevalcuore | 2 | 22 | 110 | 73 | 32 | 42 | 281 | 93 | 59 | 14 | 3 | 15 | 29 | 17 | 61 |
| Dozza | 3 | 6 | 20 | 5 | — | 11 | 45 | 8 | 5 | 2 | 1 | 1 | 10 | 2 | 13 |
| Fontanelice | — | 1 | 19 | 8 | — | 12 | 40 | 6 | 3 | 3 | 1 | 4 | 5 | 1 | 10 |
| Gaggio Montano | — | 1 | 38 | 8 | 5 | 12 | 64 | 8 | 8 | 15 | 1 | 10 | 3 | 8 | 21 |
| Galliera | 3 | 2 | 44 | 14 | 8 | 24 | 95 | 33 | 19 | 8 | 1 | 9 | 7 | 6 | 22 |
| Granaglione | 6 | 2 | 50 | 4 | 1 | 5 | 68 | 13 | 12 | 12 | — | 23 | 1 | 7 | 31 |
| Granarolo dell'Emilia | 1 | — | 31 | 21 | 9 | 20 | 82 | 26 | 16 | 11 | 1 | 5 | 8 | 4 | 17 |
| Grizzana | 25 | 2 | 8 | 3 | 1 | 4 | 43 | 7 | 3 | 19 | 3 | 21 | 5 | 6 | 32 |
| Imola | 76 | 101 | 427 | 216 | 64 | 127 | 1.011 | 300 | 180 | 55 | 8 | 45 | 150 | 65 | 260 |
| Lizzano in Belvedere | 2 | 11 | 59 | 16 | 9 | 14 | 111 | 10 | 6 | 14 | 1 | 14 | 8 | 48 | 70 |
| Loiano | 1 | 1 | 36 | 15 | 8 | 10 | 71 | 33 | 14 | 13 | 1 | 18 | 3 | 7 | 28 |
| Malalbergo | 6 | 3 | 69 | 25 | 13 | 38 | 154 | 81 | 20 | 12 | 2 | 19 | 12 | 14 | 45 |
| Marzabotto | 6 | 3 | 41 | 17 | 5 | 18 | 90 | 22 | 11 | 17 | 1 | 18 | 10 | 9 | 37 |
| Medicina | 20 | 20 | 92 | 47 | 27 | 45 | 251 | 126 | 83 | 19 | 3 | 12 | 30 | 38 | 80 |
| Minerbio | 11 | 3 | 55 | 31 | 13 | 27 | 140 | 134 | 71 | 11 | 1 | 14 | 14 | 19 | 47 |
| Molinella | 55 | 44 | 75 | 25 | 20 | 41 | 260 | 48 | 28 | 27 | 3 | 22 | 27 | 24 | 73 |
| Monghidoro | 5 | 9 | 27 | 6 | 1 | 5 | 53 | 30 | 25 | 15 | 1 | 16 | 3 | 9 | 28 |
| Monterenzio | 1 | 3 | 26 | 2 | 1 | 5 | 38 | 20 | 8 | 9 | 1 | 9 | — | 9 | 18 |
| Monte San Pietro | 1 | — | 27 | 10 | 3 | 16 | 57 | 37 | 21 | 18 | 1 | 14 | 5 | 6 | 25 |
| Montevoglio | 1 | 2 | 18 | 4 | 2 | 9 | 36 | 24 | 22 | 7 | 1 | 9 | 4 | 1 | 14 |
| Monzuno | 2 | 8 | 51 | 18 | 8 | 18 | 105 | 28 | 13 | 14 | 2 | 14 | 5 | 15 | 34 |
| Mordano | 3 | 4 | 27 | 7 | 2 | 16 | 59 | 24 | 13 | 2 | 1 | 2 | 9 | 5 | 16 |
| Ozzano dell'Emilia | 4 | 13 | 31 | 15 | 6 | 12 | 81 | 18 | 7 | 10 | 1 | 10 | 8 | 1 | 19 |
| Pianoro | 3 | 3 | 75 | 19 | 6 | 27 | 133 | 34 | 18 | 17 | 2 | 14 | 13 | 13 | 40 |
| Pieve di Cento | 7 | 3 | 54 | 23 | 7 | 10 | 104 | 33 | 24 | 3 | 3 | 11 | 6 | 1 | 18 |
| Porretta Terme | 15 | 10 | 56 | 38 | 10 | 14 | 143 | 21 | 9 | 9 | 1 | 18 | 11 | 22 | 51 |
| Sala Bolognese | 1 | 1 | 27 | 7 | — | 12 | 54 | 13 | 6 | 8 | 1 | 8 | 6 | 4 | 18 |
| San Benedetto Val di Sambro | 3 | 11 | 46 | 15 | 6 | 10 | 91 | 27 | 4 | 18 | 1 | 16 | 8 | 17 | 41 |
| San Giorgio di Piano | 1 | 12 | 27 | 19 | 5 | 14 | 78 | 25 | 16 | 6 | 1 | 8 | 11 | 6 | 25 |

EMILIA - ROMAGNA

Bologna - Ferrara - Ravenna - Forlì

| COMUNI | COMMERCIO FISSO | | | | | | COMMERCIO AMBULANTE | | RIVEN- DITE DI TA- BAC- CHI | CON- CESSIO- NI DI FAR- MACIE | ESERCIZI PUBBLICI | | | | |
|--------|----------------------|-----------------------------|----------------------|--|-------------------------------|---|---------------------|--------|--|---|------------------------|--------------------------|--------------|-------|--------|
| | all'ingrosso | | al minuto | | | | Totale | Totale | | | non alimen- tari | Risto- ranti, ecc. | Bar, ecc. | Altri | Totale |
| | ali- men- tari | non ali- men- tari | ali- men- tari | tessili, abbi- glia- mento, arreda- mento | mec- canici e affini | pro- dotti e artico- li vari | | | | | | | | | |

Segue Provincia di BOLOGNA

| | | | | | | | | | | | | | | | |
|-------------------------------|--------------|--------------|--------------|--------------|--------------|--------------|---------------|--------------|--------------|--------------|------------|--------------|--------------|--------------|--------------|
| San Giovanni in Persiceto | 64 | 130 | 138 | 66 | 23 | 42 | 463 | 150 | 75 | 23 | 3 | 37 | 72 | 22 | 131 |
| San Lazzaro di Savena | 11 | 7 | 76 | 40 | 18 | 35 | 187 | 40 | 20 | 17 | 1 | 2 | 24 | 15 | 41 |
| San Pietro in Casale | 4 | 4 | 85 | 19 | 10 | 34 | 156 | 48 | 22 | 16 | 2 | 14 | 16 | 6 | 36 |
| Sant'Agata Bolognese | 3 | 4 | 34 | 13 | 10 | 15 | 79 | 28 | 15 | 5 | 1 | 5 | 9 | 5 | 19 |
| Sasso Marconi | 6 | 10 | 73 | 22 | 11 | 21 | 143 | 17 | 7 | 32 | 2 | 22 | 21 | 18 | 61 |
| Savigno | 5 | 11 | 31 | 13 | 5 | 11 | 76 | 5 | 1 | 10 | 1 | 14 | — | 2 | 16 |
| Vergato | 40 | 9 | 57 | 33 | 9 | 31 | 179 | 27 | 19 | 21 | 2 | 15 | 19 | 31 | 65 |
| Zola Predosa | 4 | 12 | 68 | 22 | 12 | 17 | 135 | 47 | 23 | 11 | 1 | 15 | 12 | 7 | 34 |
| TOTALE DELLA PROVINCIA | 1.011 | 1.965 | 7.262 | 3.933 | 1.732 | 3.074 | 18.977 | 4.547 | 2.532 | 1.036 | 166 | 1.068 | 2.354 | 1.239 | 4.661 |

Provincia di FERRARA

| | | | | | | | | | | | | | | | |
|-------------------------------|------------|------------|--------------|--------------|------------|--------------|--------------|--------------|--------------|------------|-----------|------------|--------------|------------|--------------|
| Argenta | 26 | 28 | 224 | 159 | 86 | 194 | 717 | 169 | 116 | 38 | 7 | 48 | 75 | 41 | 164 |
| Berra | 6 | 21 | 85 | 29 | 13 | 21 | 175 | 80 | 31 | 14 | 3 | 13 | 25 | 9 | 47 |
| Bondeno | 83 | 100 | 213 | 60 | 29 | 44 | 529 | 153 | 75 | 28 | 6 | 29 | 77 | 16 | 122 |
| Cento | 34 | 76 | 259 | 169 | 54 | 163 | 755 | 237 | 126 | 25 | 4 | 45 | 69 | 33 | 147 |
| Codigoro | 14 | 4 | 157 | 58 | 29 | 68 | 330 | 113 | 35 | 16 | 4 | 34 | 13 | 24 | 71 |
| Comacchio | 27 | 7 | 190 | 75 | 34 | 70 | 403 | 124 | 13 | 17 | 3 | 34 | 19 | 34 | 87 |
| Copparo | 24 | 23 | 188 | 70 | 28 | 57 | 390 | 129 | 61 | 22 | 6 | 26 | 61 | 32 | 119 |
| Ferrara | 204 | 225 | 1.571 | 738 | 338 | 604 | 3.680 | 1.365 | 611 | 150 | 31 | 223 | 414 | 141 | 778 |
| Formignana | 3 | 1 | 27 | 13 | 7 | 13 | 64 | 23 | 21 | 4 | 2 | 8 | 7 | 4 | 19 |
| Iolanda di Savoia | 2 | 4 | 47 | 12 | 6 | 19 | 90 | 21 | 12 | 4 | 2 | 5 | 13 | 3 | 21 |
| Lagosanto | 8 | 14 | 29 | 32 | 7 | 16 | 106 | 42 | 12 | 8 | 1 | 6 | 9 | 9 | 24 |
| Masi Torello | — | 1 | 25 | 16 | 8 | 21 | 71 | 24 | 9 | 4 | 1 | 4 | 6 | 4 | 14 |
| Massafiscaglia | 4 | 2 | 53 | 20 | 10 | 17 | 106 | 37 | 15 | 7 | 1 | 8 | 15 | 11 | 34 |
| Mèola | 15 | 14 | 160 | 33 | 23 | 35 | 280 | 130 | 16 | 14 | 4 | 19 | 27 | 18 | 64 |
| Migliarino | 9 | 4 | 81 | 28 | 15 | 31 | 168 | 63 | 24 | 12 | 2 | 15 | 31 | 28 | 74 |
| Mirabello | 9 | 7 | 42 | 12 | 9 | 10 | 89 | 33 | 18 | 3 | 1 | 3 | 4 | 10 | 17 |
| Ostellato | 8 | 10 | 86 | 26 | 18 | 32 | 180 | 45 | 16 | 15 | 2 | 19 | 22 | 4 | 45 |
| Poggio Renatico | 5 | 12 | 79 | 26 | 12 | 31 | 165 | 36 | 19 | 11 | 2 | 9 | 24 | 12 | 45 |
| Portomaggiore | 13 | 8 | 154 | 55 | 31 | 70 | 331 | 133 | 70 | 18 | 4 | 26 | 64 | 21 | 111 |
| Ro Ferrarese | 6 | 9 | 75 | 20 | 5 | 39 | 154 | 31 | 18 | 9 | 1 | 10 | 17 | 2 | 29 |
| Sant'Agostino | 3 | 12 | 49 | 21 | 7 | 25 | 117 | 31 | 18 | 8 | 2 | 7 | 13 | 6 | 26 |
| Tresigallo | 7 | 1 | 76 | 21 | 8 | 35 | 148 | 53 | 26 | 6 | 1 | 5 | 11 | 6 | 22 |
| Vigarano Mainarda | 10 | 9 | 66 | 19 | 10 | 30 | 144 | 45 | 31 | 7 | 2 | 4 | 20 | 6 | 30 |
| Voghiera | 2 | — | 42 | 17 | 9 | 23 | 93 | 38 | 17 | 7 | 1 | 4 | 12 | — | 16 |
| TOTALE DELLA PROVINCIA | 522 | 592 | 3.978 | 1.729 | 796 | 1.668 | 9.285 | 3.155 | 1.410 | 447 | 93 | 604 | 1.048 | 474 | 2.126 |

Provincia di RAVENNA

| | | | | | | | | | | | | | | | |
|-------------------------------|------------|------------|--------------|--------------|------------|--------------|--------------|--------------|--------------|------------|-----------|------------|------------|------------|--------------|
| Alfonsine | 4 | 1 | 109 | 57 | 27 | 73 | 271 | 272 | 153 | 14 | 3 | 12 | 20 | 19 | 51 |
| Bagnacavallo | 4 | — | 146 | 61 | 27 | 88 | 326 | 178 | 43 | 19 | 3 | — | 32 | 32 | 64 |
| Bagnara di Romagna | 5 | 1 | 13 | 4 | 3 | 15 | 41 | 7 | 5 | 2 | 1 | 3 | 4 | 5 | 12 |
| Brisighella | — | 2 | 85 | 15 | 6 | 52 | 160 | 61 | 23 | 16 | 4 | 19 | 14 | 5 | 38 |
| Càsola Valsènio | — | — | 29 | 7 | 10 | 20 | 66 | 20 | 12 | 4 | 1 | 6 | 4 | 7 | 17 |
| Castel Bolognese | 17 | 9 | 52 | 19 | 15 | 33 | 145 | 36 | 14 | 7 | 2 | 4 | 12 | 11 | 27 |
| Cèrvia | 30 | 14 | 283 | 179 | 58 | 114 | 678 | 251 | 71 | 26 | 3 | 39 | 45 | 366 | 450 |
| Conselice | 14 | 8 | 95 | 54 | 16 | 49 | 236 | 119 | 58 | 11 | 3 | 8 | 18 | 14 | 40 |
| Cotignola | 15 | — | 55 | 19 | 7 | 31 | 127 | 48 | 15 | 10 | 2 | 4 | 12 | 10 | 26 |
| Faenza | 81 | 73 | 450 | 236 | 63 | 151 | 1.098 | 432 | 253 | 50 | 9 | 48 | 84 | 59 | 191 |
| Fusignano | 12 | 4 | 64 | 24 | 15 | 25 | 144 | 67 | 36 | 10 | 2 | 3 | 10 | 12 | 25 |
| Lugo | 73 | 84 | 329 | 178 | 89 | 144 | 897 | 381 | 202 | 42 | 7 | 34 | 74 | 66 | 174 |
| Massa Lombarda | 13 | 15 | 80 | 42 | 21 | 34 | 205 | 71 | 23 | 8 | 2 | 6 | 15 | 5 | 26 |
| Ravenna | 61 | 153 | 913 | 517 | 271 | 555 | 2.470 | 557 | 281 | 140 | 20 | 144 | 397 | 266 | 807 |
| Riolo Terme | 4 | 3 | 39 | 14 | 9 | 16 | 85 | 29 | 13 | 7 | 1 | 7 | 5 | 18 | 30 |
| Russi | 14 | 2 | 105 | 27 | 26 | 53 | 227 | 75 | 39 | 10 | 3 | 6 | 40 | 19 | 65 |
| Sant'Agata sul Santerno | 4 | — | 20 | 4 | 2 | 10 | 40 | 9 | 5 | 3 | 1 | 3 | 6 | 2 | 11 |
| Solarolo | 12 | 6 | 21 | 5 | 7 | 10 | 61 | 27 | 17 | 3 | 1 | 1 | 6 | 2 | 9 |
| TOTALE DELLA PROVINCIA | 363 | 375 | 2.888 | 1.462 | 672 | 1.517 | 7.277 | 2.640 | 1.263 | 382 | 68 | 347 | 798 | 918 | 2.063 |

Provincia di FORLÌ

| | | | | | | | | | | | | | | | |
|-----------------------------|----|----|-----|-----|----|----|-----|-----|-----|----|---|----|----|-----|-----|
| Bagno di Romagna | 3 | 6 | 62 | 18 | 9 | 23 | 121 | 44 | 25 | 13 | 2 | 22 | 30 | 23 | 75 |
| Bellària - Igea Marina | 13 | 3 | 169 | 137 | 33 | 63 | 418 | 207 | 72 | 14 | 2 | 11 | 14 | 305 | 330 |
| Bertinoro | 10 | — | 86 | 25 | 13 | 21 | 155 | 49 | -20 | 13 | 2 | 13 | 20 | 6 | 39 |
| Borghi | — | 1 | 28 | 8 | 1 | 10 | 48 | 45 | 18 | 6 | 1 | 8 | 5 | 2 | 15 |
| Castrocaro e Terra del Sole | 15 | 13 | 45 | 14 | 8 | 17 | 112 | 47 | 16 | 4 | 2 | 3 | 15 | 17 | 35 |

EMILIA-ROMAGNA - MARCHE

Forlì - Pesaro e Urbino

| COMUNI | COMMERCIO FISSO | | | | | | COMMERCIO AMBULANTE | | RIVENDITE DI TABACCHI | CONCESSIONI DI FARMACIE | ESERCIZI PUBBLICI | | | | |
|--------|-----------------|---------------------|-----------------|--|-------------------------------|---|---------------------|--------|-----------------------|-------------------------|-------------------|------------------|-----------|-------|--------|
| | all'ingrosso | | al minuto | | | | Totale | Totale | | | non alimentari | Ristoranti, ecc. | Bar, ecc. | Altri | Totale |
| | alimen- tari | non alimen- tari | alimen- tari | tessili, abbi- glia- mento, arreda- mento | mec- canici e affini | pro- dotti e ar- ticolli vari | | | | | | | | | |

Segue Provincia di FORLÌ

| | | | | | | | | | | | | | | | |
|---------------------------|-----|-----|-------|-------|-----|-------|--------|-------|-------|-----|-----|-----|-------|-------|-------|
| Cattolica | 22 | 5 | 218 | 259 | 57 | 90 | 651 | 309 | 140 | 12 | 2 | 15 | 35 | 328 | 378 |
| Cesena | 110 | 99 | 692 | 233 | 154 | 368 | 1.656 | 678 | 388 | 95 | 14 | 70 | 239 | 65 | 374 |
| Cesenatico | 5 | 19 | 155 | 119 | 44 | 88 | 430 | 319 | 85 | 25 | 3 | 42 | 12 | 310 | 364 |
| Civitella di Romagna | 4 | — | 50 | 16 | 6 | 25 | 101 | 52 | 34 | 8 | 2 | 19 | 4 | 6 | 29 |
| Coriano | 6 | 12 | 33 | 9 | 5 | 6 | 71 | 68 | 13 | 12 | 1 | 10 | 10 | 1 | 21 |
| Dovadola | — | — | 18 | 10 | 7 | 11 | 47 | 24 | 8 | 3 | 1 | 3 | 8 | 2 | 13 |
| Forlì | 67 | 129 | 787 | 357 | 160 | 347 | 1.847 | 724 | 341 | 108 | 16 | 53 | 217 | 152 | 422 |
| Forlimpopoli | 13 | 11 | 112 | 78 | 31 | 36 | 281 | 124 | 51 | 7 | 2 | 10 | 14 | 11 | 35 |
| Galeata | 2 | — | 18 | 11 | 5 | 15 | 51 | 41 | 25 | 6 | 1 | 8 | 8 | 9 | 25 |
| Gambèttola | 3 | 15 | 45 | 24 | 12 | 22 | 121 | 52 | 41 | 6 | 1 | 5 | 12 | 4 | 21 |
| Gatteo | 5 | — | 40 | 33 | 12 | 35 | 125 | 32 | 19 | 5 | 1 | 3 | 8 | 1 | 12 |
| Gemmano | — | — | 15 | — | — | — | 15 | 9 | 1 | 6 | — | 6 | 1 | 1 | 8 |
| Longiano | 3 | 1 | 28 | 5 | 1 | 7 | 45 | 17 | 7 | 7 | 1 | 6 | 11 | — | 17 |
| Meldola | 3 | 5 | 64 | 37 | 17 | 51 | 177 | 151 | 68 | 14 | 2 | 17 | 22 | 17 | 56 |
| Mercato Saraceno | 7 | — | 53 | 18 | 9 | 24 | 111 | 32 | 20 | 24 | 1 | 28 | 26 | — | 57 |
| Misano Adriatico | — | — | 64 | 21 | 7 | 26 | 118 | 98 | 38 | 12 | 2 | 15 | 8 | 64 | 84 |
| Modigliana | 1 | 9 | 62 | 20 | 7 | 12 | 111 | 34 | 12 | 7 | 2 | 8 | 8 | 6 | 22 |
| Mondaino | 2 | 1 | 29 | 9 | 2 | 9 | 52 | 23 | 10 | 6 | 1 | 6 | 4 | 5 | 15 |
| Monte Colombo | — | — | 23 | 6 | 1 | 16 | 46 | 22 | 8 | 6 | 1 | 6 | 3 | 1 | 10 |
| Montefiore Conca | 1 | 2 | 13 | — | — | 4 | 20 | 31 | 14 | 7 | 1 | 9 | 4 | 2 | 15 |
| Montegridolfo | — | 2 | 11 | 2 | — | 6 | 21 | 4 | 2 | 3 | — | 4 | 2 | — | 6 |
| Montescudo | — | — | 26 | 6 | 1 | 14 | 47 | 73 | 21 | 6 | 1 | 2 | 6 | 3 | 11 |
| Montiano | — | — | 12 | 2 | 2 | 6 | 22 | 8 | 4 | 3 | 1 | 4 | 4 | — | 8 |
| Morciano di Romagna | 7 | 3 | 27 | 38 | 12 | 18 | 105 | 76 | 40 | 7 | 1 | 6 | 11 | 17 | 34 |
| Poggio Berni | — | 1 | 12 | — | — | 1 | 14 | 5 | 2 | 4 | — | 6 | 3 | 1 | 10 |
| Porlisco e San Benedetto | — | 3 | 25 | — | — | 7 | 37 | 18 | 12 | 6 | 1 | 9 | 4 | 2 | 15 |
| Predappio | — | — | 71 | 17 | 4 | 23 | 115 | 50 | 24 | 15 | 2 | 9 | 18 | 5 | 32 |
| Premilcuore | — | 1 | 12 | 6 | 6 | 4 | 29 | 6 | 3 | 5 | 1 | 10 | 6 | 4 | 20 |
| Riccione | 34 | 14 | 290 | 324 | 65 | 128 | 855 | 293 | 126 | 23 | 3 | 13 | 45 | 703 | 761 |
| Rimini | 90 | 95 | 1.097 | 694 | 191 | 522 | 2.689 | 1.063 | 523 | 97 | 15 | 122 | 196 | 1.164 | 1.482 |
| Rocca San Casciano | 1 | — | 15 | 19 | 5 | 19 | 59 | 36 | 16 | 3 | 1 | 12 | 3 | 7 | 22 |
| Roncofreddo | 2 | 7 | 20 | 4 | 3 | 8 | 44 | 12 | 6 | 10 | 1 | 10 | 12 | 3 | 25 |
| Saludicchio | — | — | 29 | — | 1 | 10 | 40 | 23 | 7 | 8 | 1 | 11 | 3 | 1 | 15 |
| San Clemente | 1 | 1 | 10 | — | 1 | 7 | 20 | 28 | 9 | 5 | 1 | 6 | 4 | — | 10 |
| San Giovanni in Marignano | 3 | — | 20 | 21 | 9 | 24 | 77 | 158 | 38 | 6 | 1 | 9 | 5 | 4 | 18 |
| San Mauro Pascoli | 2 | 1 | 36 | 16 | 6 | 15 | 76 | 44 | 14 | 6 | 1 | 3 | 11 | 5 | 19 |
| Santarcangelo di Romagna | 20 | 15 | 128 | 45 | 32 | 41 | 281 | 145 | 68 | 20 | 3 | 26 | 29 | 6 | 61 |
| Santa Sofia | 7 | 9 | 51 | 12 | 7 | 20 | 106 | 40 | 21 | 11 | 1 | 24 | 16 | 6 | 46 |
| Sarsina | 3 | 9 | 42 | 14 | 9 | 18 | 95 | 13 | 6 | 8 | 2 | 9 | 10 | 4 | 23 |
| Savignano sul Rubicone | 7 | 16 | 63 | 43 | 16 | 43 | 188 | 55 | 40 | 10 | 2 | 12 | 19 | 16 | 47 |
| Sogliano al Rubicone | 3 | 15 | 57 | 12 | 4 | 7 | 98 | 47 | 32 | 20 | 1 | 30 | 10 | 3 | 43 |
| Sorbano | — | — | 7 | — | — | 2 | 9 | 2 | 1 | 6 | — | 8 | 1 | — | 12 |
| Torrjana | — | 1 | 12 | — | 1 | 4 | 18 | 8 | 2 | 3 | — | 4 | 1 | 3 | 5 |
| Tredòzio | 2 | 7 | 14 | 7 | 3 | 6 | 39 | 9 | 2 | 4 | 1 | 2 | 11 | 3 | 16 |
| Verghereto | 7 | 28 | 47 | 22 | 8 | 12 | 124 | 14 | 6 | 10 | — | 17 | 6 | 7 | 30 |
| Verucchio | 2 | — | 23 | 9 | 5 | 11 | 50 | 54 | 15 | 5 | 1 | 5 | 5 | 5 | 15 |
| TOTALE DELLA PROVINCIA | 487 | 559 | 5.066 | 2.782 | 992 | 2.302 | 12.188 | 5.516 | 2.514 | 730 | 106 | 769 | 1.179 | 3.310 | 5.258 |

Provincia di PESARO E URBINO

| | | | | | | | | | | | | | | | |
|---------------------|----|-----|-----|-----|----|-----|-----|-----|-----|----|---|-----|----|----|-----|
| Acqualagna | 5 | 3 | 42 | 22 | 3 | 15 | 90 | 39 | 16 | 8 | 1 | 12 | 7 | 5 | 24 |
| Apecchio | — | — | 35 | 18 | 4 | 13 | 70 | 24 | 24 | 7 | 1 | 9 | 15 | 7 | 31 |
| Auditere | 4 | — | 16 | 5 | 2 | 13 | 40 | 9 | 9 | 4 | 1 | 5 | 5 | 3 | 13 |
| Barchi | — | 3 | 11 | 1 | 2 | 13 | 30 | 19 | 10 | 3 | 1 | 4 | 3 | — | 7 |
| Belforte all'Isauro | 4 | 2 | 10 | 1 | 3 | 4 | 24 | 1 | — | 1 | 1 | 2 | 2 | 1 | 5 |
| Borgo Pace | — | 1 | 14 | 3 | — | 1 | 19 | 10 | 4 | 4 | 1 | 7 | 2 | — | 9 |
| Cagli | 20 | 18 | 95 | 35 | 19 | 39 | 226 | 40 | 12 | 19 | 3 | 31 | 20 | 9 | 60 |
| Cantiano | — | — | 33 | 10 | 5 | 11 | 59 | 8 | 8 | 7 | 1 | 22 | 5 | 2 | 29 |
| Carpegna | — | — | 20 | 6 | 6 | 13 | 45 | 6 | 4 | 3 | 1 | 7 | 5 | 8 | 20 |
| Cartoceto | 3 | 11 | 28 | 5 | 7 | 7 | 61 | 47 | 41 | 9 | 1 | 12 | 3 | 12 | 27 |
| Casteldelci | 1 | 4 | 16 | 2 | 1 | — | 24 | 4 | 1 | 5 | — | 7 | 3 | — | 10 |
| Colbordolo | — | — | 28 | 3 | 2 | 16 | 49 | 33 | 30 | 7 | 1 | 9 | 5 | 3 | 17 |
| Fano | 59 | 121 | 426 | 147 | 70 | 132 | 955 | 482 | 131 | 54 | 8 | 106 | 98 | 54 | 258 |
| Fernignano | — | 3 | 34 | 21 | 11 | 10 | 79 | 17 | 10 | 6 | 1 | 8 | 4 | 4 | 16 |
| Fossombrone | 10 | 15 | 51 | 48 | 27 | 50 | 201 | 79 | 48 | 14 | 3 | 22 | 10 | 12 | 44 |
| Fratte Rosa | — | 2 | 5 | 4 | 1 | 8 | 20 | 16 | 14 | 3 | 1 | 4 | 4 | 2 | 10 |
| Frontino | — | — | 5 | — | — | 3 | 8 | 7 | 6 | 2 | — | 2 | 2 | 1 | 5 |
| Frontone | — | — | 12 | — | 5 | 13 | 30 | 5 | 5 | 5 | 1 | 9 | 2 | 1 | 12 |
| Gabicce Mare | 4 | 1 | 62 | 57 | 12 | 28 | 164 | 59 | 25 | 4 | 1 | 3 | 17 | 96 | 116 |
| Gradara | — | 1 | 18 | 13 | — | 20 | 52 | 29 | 13 | 5 | 1 | 2 | 8 | 2 | 12 |
| Isola del Piano | — | 2 | 5 | 4 | 3 | 7 | 21 | 5 | 4 | 1 | 1 | 2 | 2 | 3 | 7 |
| Lunano | 1 | 4 | 9 | 5 | 1 | 5 | 25 | 4 | 4 | 2 | 1 | 3 | 3 | 4 | 10 |

MARCHE

Pesaro e Urbino - Ancona

| COMUNI | COMMERCIO FISSO | | | | | | COMMERCIO AMBULANTE | | RIVEN- DITE DI TA- BAC- CHI | CON- CESSIO- NI DI FAR- MACIE | ESERCIZI PUBBLICI | | | | |
|--------|----------------------|-----------------------------|----------------------|--|-------------------------------|---|---------------------|--------|--|---|-----------------------------|--------------------------|--------------|-------|--------|
| | all'ingrosso | | al minuto | | | | Totale | Totale | | | non ali- men- tari | Risto- ranti, ecc. | Bar, ecc. | Altri | Totale |
| | ali- men- tari | non ali- men- tari | ali- men- tari | tessili, abbi- glia- mento, arreda- mento | mec- canici e affini | pro- dot- ti e ar- ticol- i vari | | | | | | | | | |

Segue Provincia di PESARO E URBINO

| | | | | | | | | | | | | | | | |
|---|------------|------------|--------------|--------------|------------|--------------|--------------|--------------|--------------|------------|-----------|------------|------------|------------|--------------|
| Macerata Feltria | 7 | 3 | 17 | 12 | 2 | 10 | 51 | 16 | 7 | 7 | 1 | 7 | 5 | 4 | 16 |
| Maiolo | — | 1 | 7 | 1 | — | — | 9 | 6 | 6 | 4 | 1 | 5 | 2 | 1 | 8 |
| Mercatello sul Metauro | — | — | 14 | 8 | 2 | 14 | 38 | 3 | — | 3 | 1 | 2 | 4 | 2 | 8 |
| Mercatino Conca | 2 | 3 | 11 | 12 | 5 | 12 | 45 | 14 | 7 | 3 | 1 | 7 | 8 | — | 15 |
| Mombaroccio | — | 4 | 19 | 7 | 2 | 12 | 44 | 18 | 4 | 5 | 1 | 13 | 3 | 1 | 17 |
| Mondavio | 6 | 8 | 22 | 7 | 2 | 16 | 61 | 13 | 8 | 10 | 2 | 12 | 6 | 1 | 19 |
| Mondolfo | 15 | 17 | 44 | 20 | 6 | 21 | 123 | 121 | 27 | 7 | 2 | 9 | 5 | 3 | 17 |
| Montecalvo in Foglia | — | 1 | 15 | 6 | 2 | 9 | 33 | 14 | 14 | 5 | 1 | 6 | 2 | 2 | 10 |
| Monte Cerignone | 1 | — | 7 | 5 | — | 4 | 17 | 7 | 4 | 3 | 1 | 5 | 2 | — | 7 |
| Monteciccardo | — | — | 6 | 1 | 1 | 3 | 11 | 10 | 2 | 4 | 1 | 6 | 1 | — | 7 |
| Montecopiolo | — | — | 14 | 1 | 1 | — | 16 | 8 | 1 | 5 | 1 | 6 | 6 | 2 | 14 |
| Montefelcino | — | 4 | 11 | 15 | 2 | 9 | 41 | 3 | 1 | 10 | 1 | 3 | 9 | — | 12 |
| Monte Grimano | — | — | 15 | 3 | 1 | 7 | 26 | 4 | 3 | 5 | 1 | 8 | — | 2 | 10 |
| Montelabbate | 1 | 4 | 35 | 8 | — | 3 | 51 | 51 | 15 | 5 | 1 | 7 | 8 | — | 15 |
| Montemaggiore al Metau- ro | — | 1 | 11 | 4 | 2 | 2 | 20 | 18 | 5 | 4 | 1 | 2 | 4 | — | 6 |
| Monte Porzio | — | — | 32 | 20 | 7 | 14 | 73 | 27 | 20 | 3 | 1 | 8 | 7 | 3 | 18 |
| Novafeltria | 11 | 8 | 66 | 31 | 9 | 34 | 159 | 52 | 36 | 16 | 2 | 24 | 26 | 4 | 54 |
| Orciano di Pesaro | 1 | 1 | 14 | 22 | 7 | 19 | 64 | 40 | 21 | 5 | 1 | 2 | 7 | 1 | 10 |
| Peglio | — | 2 | 10 | 6 | 2 | 3 | 23 | 5 | — | 3 | 1 | 3 | 2 | — | 5 |
| Pennabilli | 6 | 7 | 48 | 16 | 9 | 17 | 103 | 30 | 11 | 10 | 1 | 20 | 10 | 7 | 37 |
| Pergola | 16 | 9 | 86 | 35 | 14 | 41 | 201 | 51 | 31 | 18 | 3 | 34 | 9 | 8 | 51 |
| Pesaro | 84 | 112 | 457 | 332 | 66 | 481 | 1.532 | 1.573 | 256 | 75 | 12 | 119 | 168 | 121 | 408 |
| Petriano | — | — | 28 | 7 | 6 | 7 | 48 | 15 | 5 | 3 | 1 | — | 9 | 3 | 12 |
| Piagge | — | — | 6 | — | — | 6 | 12 | 9 | 6 | 2 | — | 4 | 1 | 7 | 12 |
| Piandimeleto | — | 1 | 12 | 12 | 3 | 9 | 37 | 24 | 8 | 6 | 1 | 4 | 4 | 4 | 12 |
| Pietrarubbia | — | — | 5 | 1 | — | 5 | 11 | 6 | 4 | 2 | 1 | — | 3 | 1 | 4 |
| Piobbico | 2 | 1 | 30 | 8 | 2 | 15 | 58 | 10 | 5 | 4 | 1 | 13 | 7 | 4 | 24 |
| Saltara | — | 7 | 27 | 34 | 8 | 4 | 80 | 62 | 62 | 3 | 1 | 8 | 7 | 8 | 23 |
| San Costanzo | 2 | 1 | 35 | 20 | 9 | 21 | 88 | 73 | 20 | 6 | 2 | 7 | 7 | 2 | 16 |
| San Giorgio di Pesaro | 1 | 2 | 18 | — | 1 | 7 | 29 | 4 | — | 3 | 1 | 5 | 3 | — | 8 |
| San Leo | — | 7 | 35 | 8 | 1 | 10 | 61 | 17 | 10 | 13 | 1 | 14 | 7 | 7 | 28 |
| San Lorenzo in Campo | 4 | 2 | 28 | 15 | 5 | 24 | 78 | 80 | 15 | 6 | 1 | 11 | 6 | 1 | 18 |
| Sant'Agata Feltria | 1 | — | 34 | 8 | 5 | 8 | 56 | 22 | 19 | 14 | 1 | 33 | 5 | — | 38 |
| Sant'Angelo in Lizzola | — | — | 34 | 12 | 5 | 17 | 68 | 34 | 15 | 5 | 1 | 6 | 11 | 6 | 23 |
| Sant'Angelo in Vado | — | — | 33 | 18 | 15 | 22 | 88 | 26 | 21 | 3 | 1 | 7 | 7 | 3 | 17 |
| Sant'Ippolito | 1 | — | 15 | 2 | 1 | 4 | 23 | 9 | 9 | 4 | 1 | — | 13 | — | 13 |
| Sassocorvaro | — | 3 | 48 | 7 | 1 | 21 | 80 | 42 | 20 | 12 | 2 | 13 | 8 | 2 | 23 |
| Sassofeltrio | — | 9 | 24 | 2 | 1 | 7 | 43 | 3 | 2 | 7 | 1 | 8 | 3 | 2 | 13 |
| Serra Sant'Abbondio | — | — | 15 | 5 | 2 | 5 | 27 | 9 | 4 | 4 | — | 1 | 8 | 1 | 10 |
| Serrungarina | — | 4 | 12 | 4 | 3 | 9 | 32 | 14 | 1 | 4 | 1 | 5 | 5 | 1 | 11 |
| Talamello | — | — | 20 | — | — | — | 20 | — | — | 2 | — | 9 | — | — | 9 |
| Tavoletto | — | — | 10 | 5 | 6 | 4 | 25 | 6 | 4 | 3 | 1 | 6 | 3 | 2 | 11 |
| Tavullia | 1 | — | 20 | 7 | 3 | 13 | 44 | 46 | 46 | 6 | 2 | 7 | 3 | 1 | 11 |
| Urbania | 1 | 28 | 43 | 27 | 10 | 8 | 117 | 35 | 16 | 7 | 2 | 9 | 4 | 5 | 18 |
| Urbino | 41 | 7 | 132 | 53 | 36 | 55 | 324 | 242 | 74 | 34 | 5 | 49 | 25 | 21 | 95 |
| TOTALE DELLA PROVINCIA | 315 | 448 | 2.600 | 1.237 | 449 | 1.433 | 6.482 | 3.817 | 1.260 | 536 | 97 | 815 | 668 | 472 | 1.955 |

Provincia di ANCONA

| | | | | | | | | | | | | | | | |
|-------------------------------|-----|-----|-----|-----|-----|-----|-------|-------|-----|-----|----|-----|-----|----|-----|
| Agugliano | 6 | — | 19 | 6 | — | 13 | 48 | 34 | 11 | 4 | 1 | 6 | 2 | 1 | 9 |
| Ancona | 118 | 253 | 912 | 307 | 138 | 331 | 2.059 | 1.576 | 266 | 106 | 18 | 198 | 237 | 88 | 523 |
| Arcèvia | 3 | 14 | 50 | 25 | 15 | 18 | 125 | 48 | 13 | 24 | 3 | 32 | 9 | 3 | 44 |
| Barbara | 1 | 3 | 10 | 4 | 1 | 1 | 20 | 11 | 8 | 2 | 1 | 3 | 2 | — | 5 |
| Belvedere Ostrense | 2 | 4 | 15 | 5 | 2 | 4 | 32 | 16 | 1 | 3 | 1 | 7 | 7 | — | 8 |
| Camerano | 3 | 1 | 47 | 16 | 6 | 18 | 91 | 75 | 15 | 4 | 1 | 7 | 9 | 6 | 22 |
| Camerata Picena | — | — | 7 | — | — | 9 | 16 | 6 | 3 | 2 | 1 | — | 5 | — | 5 |
| Castellbellino | 2 | — | 19 | 1 | — | 8 | 30 | 110 | 5 | 5 | 1 | 6 | 3 | — | 9 |
| Castel Colonna | 4 | — | 4 | — | — | — | 4 | 2 | 1 | 2 | — | 2 | 1 | — | 3 |
| Castelfidardo | 4 | 2 | 76 | 43 | 11 | 62 | 198 | 82 | 44 | 15 | 2 | 22 | 21 | 3 | 46 |
| Castellone di Susa | — | 1 | 17 | 6 | 7 | 4 | 35 | 44 | 15 | 2 | 1 | 4 | 1 | 1 | 6 |
| Castelplanio | 4 | 3 | 28 | 6 | 3 | 4 | 46 | 62 | 4 | 5 | 1 | 11 | 4 | — | 15 |
| Cerreto d'Esi | 3 | 4 | 21 | 8 | 7 | 5 | 48 | 20 | 3 | 3 | 1 | 3 | 2 | — | 5 |
| Chiaravalle | 8 | 7 | 79 | 44 | 21 | 45 | 204 | 113 | 19 | 9 | 2 | 16 | 14 | 14 | 44 |
| Corninaldo | 1 | — | 34 | 18 | 8 | 19 | 80 | 29 | 9 | 9 | 2 | 10 | 2 | 2 | 14 |
| Cupramontana | 13 | 18 | 43 | 18 | 8 | 12 | 112 | 121 | 11 | 11 | 2 | 7 | 8 | 2 | 17 |
| Fabriano | 28 | 71 | 166 | 130 | 48 | 66 | 509 | 121 | 51 | 47 | 5 | 51 | 43 | 22 | 116 |
| Falconara Marittima | 25 | 25 | 172 | 49 | 29 | 68 | 368 | 217 | 39 | 17 | 3 | 28 | 26 | 16 | 70 |
| Filottrano | 3 | 7 | 62 | 23 | 14 | 22 | 131 | 98 | 33 | 13 | 2 | 17 | 10 | 3 | 30 |
| Genga | 2 | — | 28 | 6 | 1 | 12 | 49 | 7 | 3 | 11 | 1 | 14 | 2 | 1 | 17 |
| Jesi | 259 | 149 | 136 | 104 | 48 | 62 | 758 | 835 | 89 | 36 | 8 | 57 | 58 | 46 | 161 |
| Loreto | 2 | — | 58 | 33 | 17 | 24 | 134 | 125 | 73 | 14 | 2 | 42 | 23 | 20 | 85 |
| Maiolati Spontini | 11 | 5 | 30 | 13 | 9 | 6 | 74 | 84 | 13 | 5 | 2 | 6 | 8 | 2 | 16 |

MARCHE

Ancona - Macerata

| COMUNI | COMMERCIO FISSO | | | | | | COMMERCIO AMBULANTE | | RIVEN- DITE DI TA- BAC- CHI | CON- CESSIO- NI DI FAR- MACIE | ESERCIZI PUBBLICI | | | | |
|--------|----------------------|-----------------------------|----------------------|--|-------------------------------|---|------------------------|--------|--|---|-----------------------------|--------------------------|--------------|-------|--------|
| | all'ingrosso | | al minuto | | | | Totale | Totale | | | non ali- men- tari | Risto- ranti, ecc. | Bar, ecc. | Altri | Totale |
| | ali- men- tari | non ali- men- tari | ali- men- tari | tessili, abbi- glia- mento, arreda- mento | mec- canici e affini | pro- dotti e ar- ticolli vari | | | | | | | | | |

Segue Provincia di ANCONA

| | | | | | | | | | | | | | | | | |
|-------------------------------|-----|-----|-------|-------|-----|-------|-------|-------|-------|-----|-----|-----|-----|-----|-------|-----|
| Mergo | — | — | 10 | 7 | — | 4 | 21 | 10 | 9 | — | 2 | 1 | 4 | 2 | 1 | 7 |
| Monsano | — | — | 9 | 1 | — | 7 | 18 | 9 | — | — | 2 | 1 | 3 | 4 | — | 4 |
| Montecarotto | 2 | — | 18 | 7 | 2 | 10 | 39 | 22 | 6 | 5 | 2 | 2 | 4 | — | 1 | 7 |
| Montemarciano | — | 1 | 69 | 32 | 11 | 29 | 142 | 144 | 71 | 2 | 7 | 10 | 3 | 20 | — | 20 |
| Monterado | — | — | 12 | 3 | 1 | 3 | 19 | 18 | 5 | 2 | 1 | 3 | — | 6 | — | 6 |
| Monte Roberto | — | 1 | 21 | 3 | 2 | 1 | 28 | 46 | 3 | 4 | 1 | 4 | 8 | 12 | — | 12 |
| Monte San Vito | 2 | — | 21 | 16 | 5 | 17 | 61 | 43 | 5 | 5 | 1 | 7 | 5 | 14 | 2 | 14 |
| Morro d'Alba | 3 | 3 | 16 | 5 | 3 | 9 | 39 | 9 | 1 | 2 | 3 | 4 | 4 | 7 | — | 7 |
| Numana | — | — | 34 | 13 | 3 | 22 | 72 | 34 | 3 | 4 | 11 | 9 | 10 | 30 | — | 30 |
| Offagna | 1 | — | 14 | 5 | 3 | 9 | 32 | 26 | 6 | 1 | 3 | 3 | — | 6 | — | 6 |
| Osimo | 30 | 69 | 165 | 66 | 47 | 60 | 437 | 242 | 61 | 28 | 5 | 40 | 35 | 89 | 14 | 89 |
| Ostra | 8 | 17 | 34 | 27 | 3 | 7 | 96 | 54 | 26 | 10 | 11 | 10 | 4 | 25 | — | 25 |
| Ostra Vètere | 1 | 5 | 20 | 5 | 7 | 8 | 46 | 22 | 11 | 4 | 8 | 1 | — | 9 | — | 9 |
| Poggio San Marcello | 1 | 1 | 2 | 2 | 1 | 7 | 14 | 14 | 12 | 3 | 1 | 4 | 2 | 7 | — | 7 |
| Polverigi | — | 2 | 16 | 4 | 3 | 6 | 31 | 15 | 3 | 3 | 3 | 4 | — | 7 | — | 7 |
| Ripe | — | — | 16 | 14 | 1 | 17 | 48 | 21 | 11 | 4 | 9 | 4 | — | 13 | — | 13 |
| Rosora | 3 | 4 | 17 | 7 | 3 | 5 | 39 | 13 | 3 | 3 | 6 | — | — | 9 | — | 9 |
| San Marcello | — | 5 | 15 | 4 | 2 | 7 | 33 | 25 | 2 | 1 | 3 | 3 | — | 6 | — | 6 |
| San Paolo di Jesi | — | — | 7 | — | — | 3 | 11 | 7 | 1 | 1 | 1 | — | — | 4 | — | 4 |
| Santa Maria Nuova | 3 | 4 | 32 | 12 | 14 | 16 | 72 | 101 | 46 | 4 | 3 | 10 | 4 | 17 | — | 17 |
| Sassoferrato | 5 | — | 64 | 24 | 14 | 19 | 126 | 33 | 15 | 25 | 3 | 8 | — | 50 | — | 50 |
| Senigallia | 39 | 41 | 229 | 111 | 35 | 160 | 615 | 472 | 143 | 48 | 7 | 53 | 46 | 151 | 52 | 151 |
| Serra de' Conti | 2 | 2 | 19 | 15 | 7 | 20 | 65 | 30 | 25 | 3 | 8 | 5 | — | 19 | — | 19 |
| Serra San Quirico | 2 | — | 41 | 7 | 5 | 17 | 72 | 26 | 3 | 11 | 2 | 11 | 4 | 23 | — | 23 |
| Sirolo | 5 | — | 28 | 11 | 2 | 19 | 65 | 24 | 5 | 4 | 5 | 11 | 7 | 23 | — | 23 |
| Staffolo | 8 | 2 | 18 | 8 | 7 | 10 | 53 | 19 | 5 | 3 | 6 | 5 | — | 13 | — | 13 |
| TOTALE DELLA PROVINCIA | 613 | 722 | 2.980 | 1.274 | 571 | 1.305 | 7.465 | 5.315 | 1.210 | 538 | 102 | 790 | 714 | 344 | 1.848 | — |

Provincia di MACERATA

| | | | | | | | | | | | | | | | | | |
|--|----|----|-----|-----|----|-----|-----|-----|-----|----|---|----|----|-----|-----|-----|-----|
| Acquanina | 1 | — | 7 | — | 2 | — | 10 | 2 | — | — | 2 | — | — | 2 | — | 2 | |
| Apiro | 1 | 3 | 31 | 12 | 6 | 4 | 57 | 4 | 2 | 9 | 1 | 10 | 5 | 5 | — | 20 | |
| Appignano | — | 1 | 21 | 15 | 2 | 14 | 53 | 26 | 16 | 4 | 4 | 6 | — | 10 | — | 10 | |
| Belforte del Chienti | — | — | 11 | 5 | 2 | 3 | 21 | 11 | 6 | 5 | 1 | 3 | — | 6 | — | 6 | |
| Bolognola | — | — | 4 | — | — | — | 4 | — | — | 1 | 1 | 1 | — | 3 | — | 3 | |
| Caldarola | 3 | 2 | 19 | 5 | 5 | 3 | 37 | 27 | 11 | 5 | 8 | 7 | 1 | 16 | — | 16 | |
| Camerino | 8 | 18 | 85 | 39 | 22 | 52 | 224 | 64 | 10 | 24 | 3 | 37 | 17 | 63 | — | 63 | |
| Camporotondo di Fiastro- ne | — | 1 | 7 | 1 | 1 | 4 | 14 | 5 | 2 | 2 | — | 4 | 2 | 6 | — | 6 | |
| Castelraimondo | 3 | — | 34 | 24 | 3 | 24 | 88 | 39 | 15 | 8 | 1 | 6 | 4 | 14 | — | 24 | |
| Castelsantangelo | 1 | — | 16 | — | 1 | — | 18 | 3 | 2 | 4 | 1 | 6 | — | 10 | — | 10 | |
| Cessapalombo | — | — | 8 | — | — | 5 | 14 | 2 | — | 3 | 3 | 5 | — | 7 | — | 7 | |
| Cingoli | — | — | 71 | 69 | 26 | 77 | 243 | 112 | 53 | 30 | 3 | 74 | 19 | 131 | — | 131 | |
| Civitanova Marche | 23 | 38 | 310 | 140 | 69 | 90 | 670 | 437 | 187 | 21 | 5 | 44 | 90 | 191 | — | 191 | |
| Colmurano | — | — | 10 | 5 | 3 | 9 | 27 | 1 | — | 3 | 1 | — | 5 | 5 | — | 5 | |
| Corridonia | 12 | 17 | 88 | 34 | 15 | 23 | 189 | 64 | 26 | 12 | 2 | 9 | 14 | 36 | — | 36 | |
| Esanatoglia | — | 1 | 20 | 12 | 11 | 46 | 6 | 3 | 2 | 2 | 1 | — | 10 | 10 | — | 10 | |
| Fiastra | — | — | 21 | 4 | 5 | 10 | 40 | 7 | 4 | 6 | 1 | 10 | 2 | — | — | — | |
| Fiordimonte | — | — | 6 | — | — | — | 7 | 1 | — | 1 | — | 3 | — | 3 | — | 3 | |
| Fiuminata | 1 | 1 | 34 | 6 | 2 | 12 | 56 | 12 | 7 | 8 | 1 | 13 | 8 | 4 | — | 25 | |
| Gagliole | — | — | 25 | 15 | 2 | 17 | 59 | 3 | 1 | 4 | — | 4 | 1 | 5 | — | 5 | |
| Gualdo | — | — | 14 | 2 | 4 | 5 | 25 | 5 | 5 | 5 | 1 | — | 2 | 2 | — | 4 | |
| Loro Piceno | — | 7 | 31 | 14 | 6 | 5 | 63 | 25 | 15 | 5 | 1 | 11 | 6 | 17 | — | 17 | |
| Macerata | 50 | 65 | 392 | 176 | 90 | 118 | 891 | 185 | 97 | 43 | 8 | 49 | 98 | 37 | 184 | — | 184 |
| Matèlica | 5 | 2 | 54 | 35 | 14 | 22 | 132 | 48 | 26 | 7 | 2 | 8 | 12 | 9 | — | 29 | |
| Mogliano | 1 | 1 | 38 | 15 | 3 | 15 | 73 | 12 | 12 | 9 | — | — | 9 | 9 | — | 9 | |
| Montecassiano | — | 8 | 37 | 5 | 9 | 14 | 73 | 38 | 12 | 7 | 1 | 8 | 6 | 14 | — | 14 | |
| Monte Cavallo | — | — | 3 | — | — | — | 4 | 2 | 2 | 2 | — | 3 | — | 3 | — | 3 | |
| Montecosaro | 3 | 2 | 37 | 11 | 4 | 5 | 62 | 18 | 7 | 6 | 1 | 4 | 7 | 11 | — | 11 | |
| Montefano | — | — | 20 | 13 | 5 | 23 | 61 | 26 | 10 | 5 | 1 | 8 | 3 | 12 | — | 12 | |
| Montelupone | — | — | 21 | 8 | 3 | 14 | 46 | 45 | 24 | 6 | 8 | 4 | 2 | 14 | — | 14 | |
| Monte San Giusto | 4 | 16 | 39 | 14 | 4 | 16 | 93 | 33 | 14 | 6 | 6 | 11 | 2 | 19 | — | 19 | |
| Monte San Martino | — | — | 14 | 1 | — | — | 15 | 5 | 2 | 4 | 1 | 2 | — | 6 | — | 6 | |
| Morrovalle | 4 | 12 | 48 | 15 | 3 | 19 | 101 | 57 | 25 | 8 | 1 | 7 | 6 | 15 | — | 15 | |
| Mùccia | — | 1 | 18 | 3 | 2 | 1 | 25 | 6 | 2 | 3 | 1 | 5 | 6 | 4 | — | 4 | |
| Penna San' Giovanni | — | 2 | 20 | 8 | 4 | 14 | 48 | 7 | 2 | 6 | 1 | 5 | 5 | 10 | — | 10 | |
| Petriolo | — | 4 | 22 | 3 | 4 | 8 | 41 | 15 | 7 | 4 | 1 | 5 | 3 | 9 | — | 9 | |
| Pievevogliana | — | — | 14 | 18 | 3 | 9 | 44 | 12 | 8 | 5 | 1 | 8 | 3 | 12 | — | 12 | |
| Pieve Torina | — | 1 | 31 | 5 | 2 | 10 | 49 | 16 | 7 | 7 | 1 | 11 | 2 | 17 | — | 17 | |
| Piòraco | 5 | — | 21 | 11 | 6 | 13 | 56 | 5 | 2 | 2 | 1 | 4 | 4 | 15 | — | 15 | |
| Poggio San Vicino | — | — | 4 | — | — | — | 4 | 3 | — | 2 | 1 | 1 | — | 4 | — | 4 | |
| Pollenza | — | — | 18 | 12 | 4 | 17 | 51 | 56 | 54 | 8 | 7 | 8 | 2 | 17 | — | 17 | |
| Porto Recanati | 3 | — | 57 | 31 | 6 | 15 | 112 | 98 | 48 | 5 | 1 | 13 | 9 | 30 | — | 30 | |

MARCHE

Macerata - Ascoli Piceno

| COMUNI | COMMERCIO FISSO | | | | | | COMMERCIO AMBULANTE | | RIVEN- DITE DI TA- BAC- CHI | CON- CESSI- NI DI FAR- MACIE | ESERCIZI PUBBLICI | | | | |
|--------|----------------------|-----------------------------|----------------------|--|-------------------------------|---|---------------------|--------|--|--|-----------------------------|--------------------------|--------------|-------|--------|
| | all'ingrosso | | al minuto | | | | Totale | Totale | | | non ali- men- tari | Risto- ranti, ecc. | Bar, ecc. | Altri | Totale |
| | ali- men- tari | non ali- men- tari | ali- men- tari | tessili, abbi- glia- mento, arreda- mento | mec- canici e affini | pro- dotti e ar- ticolli vari | | | | | | | | | |

Segue Provincia di MACERATA

| | | | | | | | | | | | | | | | |
|----------------------------------|-----|-----|-------|-------|-----|-----|-------|-------|-----|-----|----|-----|-----|-----|-------|
| Potenza Picena | 1 | — | 116 | 68 | 16 | 32 | 233 | 70 | 19 | 14 | 2 | 13 | 16 | 15 | 44 |
| Recanati | 10 | 4 | 113 | 48 | 26 | 46 | 247 | 74 | 43 | 23 | 4 | 28 | 22 | 15 | 65 |
| Ripe San Ginèsio | — | 1 | 13. | 2 | — | — | 16 | 8 | 4 | 3 | 1 | 5 | 1 | — | 6 |
| San Ginèsio | 12 | 4 | 43 | 14 | 3 | 9 | 85 | 32 | 10 | 12 | 1 | 18 | 13 | 7 | 38 |
| San Severino Marche | 15 | 7 | 95 | 46 | 26 | 56 | 245 | 109 | 33 | 27 | 3 | 40 | 25 | 18 | 83 |
| Sant'Angelo in Pontano | 15 | 13 | 3 | 5 | — | 10 | 46 | 13 | 5 | 6 | 1 | 6 | 10 | — | 16 |
| Sarnano | 3 | 9 | 40 | 13 | 8 | 17 | 90 | 15 | 8 | 9 | 1 | 27 | 10 | 5 | 42 |
| Sefro | — | — | 11 | 1 | — | — | 12 | 1 | — | 3 | — | 6 | 1 | — | 7 |
| Serrapetrona | 1 | — | 9 | 3 | 2 | 2 | 17 | 5 | 1 | 4 | 1 | 6 | 2 | 2 | 10 |
| Serravalle di Chienti | — | — | 34 | 6 | 1 | 12 | 53 | 27 | — | 11 | 1 | 17 | 7 | 26 | 50 |
| Tolentino | 24 | 18 | 160 | 75 | 36 | 33 | 346 | 131 | 89 | 17 | 3 | 34 | 24 | 14 | 72 |
| Trèia | 10 | 16 | 69 | 28 | 17 | 26 | 166 | 124 | 28 | 10 | 3 | 7 | 17 | 4 | 28 |
| Urbisaglia | 3 | 5 | 27 | 7 | 4 | 10 | 56 | 42 | 5 | 4 | 1 | 4 | 4 | 3 | 11 |
| Ussita | — | — | 11 | — | — | — | 11 | — | — | 2 | — | 1 | 2 | 4 | 7 |
| Visso | 3 | 1 | 29 | 6 | 3 | 6 | 48 | 7 | 3 | 9 | 1 | 19 | 5 | 3 | 27 |
| TOTALE DELLA PROVINCIA | 225 | 282 | 2.554 | 1.109 | 486 | 961 | 5.617 | 2.201 | 976 | 463 | 76 | 643 | 575 | 343 | 1.561 |

Provincia di ASCOLI PICENO

| | | | | | | | | | | | | | | | |
|----------------------------------|----|----|-----|-----|----|-----|-----|-----|-----|----|---|-----|----|----|-----|
| Acquasanta Terme | 7 | — | 57 | 16 | 12 | 22 | 114 | 33 | 32 | 21 | 1 | 2 | 46 | 6 | 54 |
| Acquaviva Picena | 4 | — | 17 | 8 | — | 10 | 39 | 12 | 6 | 4 | 1 | 4 | 5 | 1 | 10 |
| Altidona | — | — | 12 | 4 | — | 3 | 19 | 11 | 2 | 2 | — | — | 7 | — | 7 |
| Amàndola | 2 | — | 42 | 27 | 8 | 27 | 106 | 42 | 28 | 11 | 1 | 15 | 7 | 6 | 28 |
| Appignano del Tronto | 2 | — | 11 | 7 | 3 | 12 | 35 | 11 | 3 | 2 | 1 | 3 | 2 | 1 | 6 |
| Arquati del Tronto | 11 | 1 | 57 | 3 | 2 | 9 | 83 | 39 | 24 | 12 | 1 | 18 | 12 | 8 | 38 |
| Ascoli Piceno | 65 | 52 | 362 | 156 | 83 | 169 | 887 | 239 | 126 | 57 | 9 | 123 | 78 | 63 | 264 |
| Belmonte Piceno | — | — | 9 | 1 | — | 10 | 20 | 1 | — | 1 | — | — | 1 | — | 1 |
| Campofilone | 1 | — | 8 | 3 | — | 4 | 16 | 12 | 9 | 3 | 1 | 2 | 3 | — | 5 |
| Carassai | — | — | 12 | 7 | 3 | 9 | 31 | 38 | 38 | 5 | 1 | 5 | 5 | — | 5 |
| Castel di Lama | — | — | 25 | 10 | 5 | 16 | 56 | 43 | 24 | 3 | 1 | 7 | 5 | 7 | 19 |
| Castignano | 2 | 3 | 20 | 6 | 1 | 11 | 43 | 20 | 4 | 5 | 1 | 7 | 5 | 1 | 13 |
| Castorano | — | 1 | 16 | 4 | 1 | 3 | 25 | 11 | 2 | 4 | 1 | 1 | 5 | 2 | 8 |
| Colli del Tronto | 1 | 1 | 16 | 3 | 1 | 6 | 28 | 16 | 4 | 3 | 1 | — | 6 | 4 | 10 |
| Comunanza | — | — | 43 | 19 | 4 | 13 | 79 | 32 | 22 | 8 | 1 | 24 | 5 | 7 | 36 |
| Cossignano | 1 | 1 | 10 | 4 | 2 | 5 | 23 | 12 | 4 | 2 | 1 | 6 | 3 | 3 | 12 |
| Cupra Marittima | 2 | — | 27 | 9 | 3 | 13 | 54 | 53 | 7 | 4 | 1 | 12 | 2 | 3 | 17 |
| Falerone | — | — | 36 | 17 | 4 | 23 | 80 | 113 | 41 | 9 | 2 | 9 | 5 | 4 | 18 |
| Fermo | 31 | 9 | 228 | 130 | 32 | 53 | 483 | 330 | 28 | 34 | 7 | 38 | 34 | 22 | 94 |
| Folignano | — | — | 15 | 1 | — | 3 | 19 | 18 | 8 | 6 | 1 | 7 | 2 | — | 9 |
| Forcè | 1 | 1 | 20 | 10 | 4 | 11 | 47 | 17 | 9 | 5 | 1 | 10 | 2 | 1 | 13 |
| Francoavilla d'Ete | — | — | 7 | 3 | 3 | 6 | 19 | 19 | 12 | 1 | 1 | 2 | 2 | — | 2 |
| Grottammare | 4 | — | 61 | 23 | 8 | 31 | 127 | 92 | 24 | 10 | 1 | 7 | 14 | 20 | 41 |
| Grottazzolina | — | — | 11 | 10 | 3 | 20 | 44 | 34 | 22 | 2 | 1 | 5 | 3 | 3 | 11 |
| Lapedona | 1 | 1 | 9 | 8 | 1 | 3 | 23 | 15 | 1 | 3 | 1 | 1 | 3 | — | 4 |
| Magliano di Tenna | — | — | 16 | — | 1 | 7 | 24 | 25 | 11 | 3 | 1 | 1 | 3 | — | 4 |
| Maltignano | 1 | 1 | 16 | 1 | — | 1 | 20 | 13 | 8 | 3 | 1 | 2 | 2 | — | 4 |
| Massa Fermana | — | — | 10 | 2 | — | 7 | 19 | 32 | 24 | 2 | 1 | 2 | 2 | — | 6 |
| Massignano | 7 | 1 | 17 | 1 | — | 10 | 36 | 25 | 25 | 4 | 1 | 8 | 2 | 2 | 10 |
| Monsampietro Mòrico | — | — | 9 | 5 | — | 6 | 20 | 6 | 6 | 2 | 1 | 3 | 3 | 2 | 8 |
| Monsampolo del Tronto | — | — | 19 | 8 | 3 | 3 | 33 | 33 | 17 | 5 | 1 | 3 | 3 | 9 | 15 |
| Montalto delle Marche | 13 | 8 | 35 | 11 | 3 | 15 | 85 | 33 | 8 | 8 | 1 | 10 | 6 | — | 16 |
| Montappone | 1 | — | 19 | 12 | 4 | 13 | 49 | 51 | 45 | 3 | 1 | 1 | 2 | 1 | 4 |
| Montedinove | — | — | 8 | 2 | 1 | 3 | 14 | 11 | 3 | 3 | 1 | 6 | 1 | — | 7 |
| Montefalcone Appennino | — | — | 8 | — | 1 | 6 | 15 | 6 | 1 | 2 | — | 2 | 2 | — | 4 |
| Montefiore dell'Aso | 5 | 2 | 16 | 7 | 4 | 4 | 38 | 19 | 10 | 4 | 1 | 1 | 9 | 2 | 12 |
| Montefortino | — | — | 23 | 3 | 4 | 9 | 39 | 20 | 8 | 6 | 1 | 7 | 2 | — | 9 |
| Montegallo | — | — | 44 | 4 | 2 | 13 | 63 | 14 | 13 | 11 | — | 14 | 2 | 2 | 18 |
| Monte Giberto | 1 | 1 | 9 | 4 | 3 | 12 | 30 | 11 | 2 | 2 | 1 | 1 | 2 | — | 3 |
| Montegiòrgio | 33 | 5 | 54 | 19 | 5 | 21 | 137 | 70 | 22 | 9 | 1 | 11 | 4 | 2 | 17 |
| Montegranaro | — | 4 | 52 | 27 | 9 | 19 | 111 | 45 | 16 | 7 | 1 | 7 | 13 | 9 | 29 |
| Monteleone di Fermo | — | — | 6 | 2 | 1 | 1 | 10 | 10 | 4 | 2 | 1 | — | 1 | — | 1 |
| Montèparo | 1 | 1 | 11 | 7 | — | 15 | 35 | 3 | — | 2 | 1 | — | 5 | — | 5 |
| Montemonaco | — | — | 16 | 2 | — | 3 | 21 | 2 | 2 | 6 | 1 | 8 | 5 | 3 | 16 |
| Montepandone | — | — | 17 | 2 | 1 | 2 | 22 | 2 | 5 | 7 | 1 | 2 | 4 | — | 6 |
| Monte Rinaldo | — | — | 5 | — | 1 | 4 | 10 | 2 | — | 1 | 1 | 1 | 1 | — | 2 |
| Monte Rubbiano | — | — | 23 | 10 | 3 | 16 | 52 | 34 | 32 | 5 | 1 | 7 | 5 | 5 | 17 |
| Monte San Pietràngeli | 1 | — | 19 | 15 | 4 | 12 | 51 | 29 | 14 | 3 | 1 | 5 | 3 | 1 | 9 |
| Monte Urano | — | 12 | 23 | 9 | 5 | 17 | 66 | 49 | 21 | 5 | 1 | 4 | 7 | 3 | 14 |
| Monte Vidon Combatte | 1 | — | 9 | — | — | 8 | 18 | — | — | 3 | — | 2 | 1 | — | 4 |
| Monte Vidon Corrado | — | — | 7 | — | — | 6 | 13 | 12 | 6 | 2 | 1 | 1 | 2 | — | 2 |
| Montottone | — | 5 | 17 | 8 | 5 | 8 | 43 | 18 | 9 | 4 | 1 | 6 | 2 | — | 8 |
| Moresco | — | 1 | 6 | 8 | — | 9 | 24 | 8 | 2 | 2 | 1 | — | 2 | 3 | 5 |
| Offida | 2 | — | 52 | 29 | 15 | 25 | 123 | 60 | 31 | 11 | 2 | 11 | 9 | 5 | 25 |

MARCHE - TOSCANA

Ascoli Piceno - Massa-Carrara - Lucca

| COMUNI | COMMERCIO FISSO | | | | | | COMMERCIO AMBULANTE | | RIVEN- DITE DI TA- BAC- CHI | CON- CESSIO- NI DI FAR- MACIE | ESERCIZI PUBBLICI | | | | |
|--------|----------------------|-----------------------------|----------------------|--|-------------------------------|---|---------------------|--------|--|---|-----------------------------|--------------------------|--------------|-------|--------|
| | all'ingrosso | | al minuto | | | | Totale | Totale | | | non ali- men- tari | Risto- ranti, ecc. | Bar, ecc. | Altri | Totale |
| | ali- men- tari | non ali- men- tari | ali- men- tari | tessili, abbi- glia- mento, arreda- mento | mecc- anici e affini | pro- dotti e ar- ticolli vari | | | | | | | | | |

Segue Provincia di ASCOLI PICENO

| | | | | | | | | | | | | | | | |
|--|------------|------------|--------------|--------------|------------|--------------|--------------|--------------|--------------|------------|-----------|------------|------------|------------|--------------|
| Ortezzano | 4 | 4 | 11 | 2 | — | 9 | 30 | 6 | 1 | 3 | 1 | — | 4 | — | 4 |
| Palmiano | — | — | 4 | — | — | 2 | 6 | 2 | 1 | 2 | — | 2 | — | — | 2 |
| Pedaso | 5 | — | 14 | 13 | 6 | 16 | 54 | 28 | 3 | 2 | 1 | 7 | 2 | 3 | 12 |
| Petricoli | — | 3 | 28 | 14 | 5 | 16 | 72 | 18 | 12 | 4 | 1 | 3 | 7 | 2 | 12 |
| Ponzano di Fermo | — | — | 10 | 4 | 4 | 9 | 27 | 9 | 4 | 3 | 1 | 1 | 2 | — | 5 |
| Porto San Giorgio | 21 | 25 | 96 | 47 | 24 | 45 | 258 | 267 | 73 | 8 | 2 | 26 | 21 | 25 | 72 |
| Porto Sant'Elpidio | 6 | 33 | 95 | 60 | 32 | 44 | 270 | 218 | 122 | 9 | 2 | 5 | 33 | 5 | 43 |
| Rapagnano | 1 | 3 | 10 | 2 | 3 | 14 | 33 | 21 | 8 | 2 | 1 | 2 | 3 | 1 | 6 |
| Ripatransone | 18 | — | 22 | 12 | 7 | 32 | 91 | 59 | 13 | 12 | 2 | 4 | 13 | 2 | 19 |
| Roccafluvione | — | — | 21 | 3 | — | — | 24 | 8 | 4 | 11 | 1 | 11 | 2 | 2 | 15 |
| Rotella | 1 | — | 16 | — | — | 4 | 21 | 10 | 2 | 6 | 1 | 1 | 11 | 1 | 12 |
| San Benedetto del Tronto | 37 | 46 | 336 | 205 | 80 | 157 | 861 | 310 | 85 | 28 | 5 | 61 | 48 | 67 | 176 |
| Santa Vittoria in Mate- nanao | — | — | 15 | 8 | 7 | 16 | 46 | 12 | 6 | 3 | 1 | 3 | 3 | 4 | 10 |
| Sant'Elpidio a Mare | 1 | 1 | 62 | 32 | 16 | 45 | 157 | 128 | 69 | 13 | 2 | 15 | 16 | 2 | 33 |
| Servigiano | 2 | — | 33 | 15 | 6 | 32 | 88 | 40 | 23 | 4 | 1 | 9 | 3 | 12 | 24 |
| Smerillo | — | — | 6 | 1 | 1 | 4 | 12 | 12 | 6 | 4 | — | 3 | 5 | — | 8 |
| Spinétoli | 6 | — | 38 | 24 | 6 | 4 | 78 | 52 | 31 | 5 | 1 | — | 14 | 4 | 18 |
| Torre San Patrizio | — | — | 9 | 5 | 2 | 10 | 26 | 10 | 3 | 2 | 1 | 3 | 3 | — | 6 |
| Venarotta | — | — | 24 | 4 | 1 | 9 | 38 | 16 | 4 | 9 | 1 | 11 | 3 | 1 | 15 |
| TOTALE DELLA PROVINCIA | 309 | 226 | 2.547 | 1.138 | 458 | 1.235 | 5.913 | 3.152 | 1.294 | 474 | 90 | 586 | 566 | 345 | 1.497 |

Provincia di MASSA-CARRARA

| | | | | | | | | | | | | | | | |
|------------------------------------|------------|------------|--------------|------------|------------|------------|--------------|--------------|--------------|------------|-----------|------------|------------|------------|--------------|
| Aulla | 22 | 5 | 144 | 85 | 39 | 57 | 352 | 60 | 38 | 20 | 3 | 38 | 22 | 20 | 80 |
| Bagnone | 8 | 4 | 48 | 16 | 6 | 12 | 94 | 432 | 430 | 14 | 2 | 27 | 8 | 3 | 38 |
| Carrara | 52 | 88 | 876 | 267 | 125 | 378 | 1.786 | 360 | 117 | 69 | 13 | 248 | 208 | 112 | 568 |
| Càsola in Lunigiana | 4 | — | 28 | 13 | 2 | 13 | 60 | 60 | 30 | 11 | 1 | 10 | 7 | 2 | 19 |
| Comano | 4 | — | 24 | 4 | 3 | 3 | 38 | 9 | 4 | 5 | 1 | 18 | 1 | 8 | 27 |
| Filattiera | — | — | 37 | 3 | 1 | 9 | 50 | 146 | 145 | 12 | 1 | 18 | 4 | 1 | 23 |
| Fivizzano | 13 | — | 139 | 51 | 16 | 40 | 259 | 55 | 35 | 45 | 4 | 67 | 12 | 8 | 87 |
| Fosdinovo | 8 | 5 | 56 | 21 | 9 | 14 | 113 | 36 | 19 | 16 | 3 | 13 | 27 | 5 | 45 |
| Licciana Nardi | 9 | 1 | 47 | 21 | 10 | 7 | 95 | 52 | 46 | 15 | 1 | 13 | 10 | 3 | 26 |
| Massa | 77 | 103 | 534 | 200 | 89 | 232 | 1.235 | 605 | 109 | 69 | 9 | 220 | 271 | 218 | 709 |
| Montignoso | 1 | — | 193 | 69 | 18 | 61 | 342 | 122 | 27 | 9 | 2 | 7 | 49 | 25 | 81 |
| Mulazzo | 1 | — | 32 | 1 | — | — | 35 | 113 | 113 | 13 | 1 | 16 | 7 | 1 | 24 |
| Podenzana | 1 | — | 8 | 2 | 2 | 8 | 21 | 11 | 7 | 5 | 1 | 7 | 1 | — | 8 |
| Pontrèmolli | 18 | 8 | 158 | 54 | 16 | 66 | 320 | 211 | 143 | 28 | 3 | 61 | 25 | 12 | 98 |
| Tresana | 2 | 1 | 33 | 10 | 2 | 8 | 56 | 112 | 107 | 14 | 1 | 15 | 6 | 7 | 28 |
| Villafranca in Lunigiana | 11 | — | 66 | 21 | 3 | 19 | 120 | 104 | 92 | 9 | 2 | 17 | 8 | 2 | 27 |
| Zeri | — | — | 45 | 20 | 2 | 7 | 74 | 20 | 20 | 8 | 1 | 24 | — | 5 | 29 |
| TOTALE DELLA PROVINCIA | 231 | 215 | 2.468 | 858 | 344 | 934 | 5.050 | 2.508 | 1.482 | 362 | 49 | 819 | 666 | 432 | 1.917 |

Provincia di LUCCA

| | | | | | | | | | | | | | | | |
|-------------------------------------|----|-----|-----|-----|-----|-----|-------|-----|-----|-----|----|-----|-----|-----|-----|
| Altopàsocio | 4 | 3 | 37 | 27 | 17 | 49 | 137 | 90 | 37 | 17 | 2 | 10 | 21 | 11 | 42 |
| Bagni di Lucca | — | — | 141 | 28 | 10 | 16 | 195 | 338 | 270 | 32 | 3 | 41 | 18 | 59 | 59 |
| Barga | 5 | 1 | 139 | 68 | 32 | 46 | 291 | 65 | 44 | 22 | 4 | 34 | 27 | 8 | 69 |
| Borgo a Mozzano | 21 | 22 | 74 | 28 | 12 | 16 | 173 | 39 | 16 | 17 | 2 | 23 | 10 | 12 | 45 |
| Camaiole | 14 | 4 | 361 | 157 | 48 | 143 | 727 | 324 | 120 | 45 | 5 | 58 | 92 | 222 | 372 |
| Camporgiano | — | — | 34 | 15 | 4 | 3 | 56 | 31 | 20 | 8 | 1 | 12 | 8 | — | 20 |
| Capannori | 23 | 17 | 303 | 106 | 24 | 134 | 607 | 340 | 154 | 91 | 8 | 97 | 73 | 15 | 185 |
| Carèggine | — | — | 13 | 3 | — | 4 | 20 | 4 | 3 | 5 | — | 12 | 2 | 4 | 18 |
| Castelnuovo di Garfagnana | 19 | 9 | 106 | 69 | 27 | 37 | 267 | 38 | 20 | 15 | 2 | 35 | 18 | 14 | 67 |
| Castiglione di Garfagnana | 2 | 7 | 30 | 9 | — | — | 48 | 34 | 25 | 10 | 1 | 16 | 2 | 8 | 26 |
| Corèglia Antelminelli | 1 | 1 | 44 | 17 | 5 | 19 | 87 | 26 | 13 | 13 | 2 | 19 | 16 | 5 | 40 |
| Fàbbrie di Vållico | 1 | — | 14 | 4 | 2 | 7 | 28 | 4 | 1 | 4 | — | 4 | 1 | 1 | 6 |
| Forte dei Marmi | 15 | 1 | 237 | 93 | 26 | 98 | 470 | 113 | 42 | 12 | 2 | 39 | 70 | 255 | 364 |
| Fosciàndora | 8 | — | 3 | — | — | — | 11 | 6 | — | 6 | — | 9 | — | — | 9 |
| Galliciano | 3 | 1 | 53 | 19 | 7 | 13 | 96 | 23 | 11 | 11 | 1 | 22 | 11 | 2 | 35 |
| Giuncugnano | — | — | 15 | 3 | — | — | 18 | 9 | 2 | 5 | — | 8 | 2 | 1 | 11 |
| Lucca | 89 | 213 | 617 | 632 | 224 | 503 | 2.278 | 613 | 283 | 147 | 19 | 230 | 345 | 128 | 703 |
| Massarosa | 11 | 10 | 163 | 60 | 22 | 71 | 337 | 165 | 75 | 26 | 3 | 27 | 32 | 6 | 65 |
| Minucciano | 5 | — | 56 | 13 | 4 | 15 | 93 | 16 | 3 | 14 | 1 | 27 | 10 | 2 | 39 |
| Molazzana | — | — | 21 | — | — | 2 | 23 | 23 | 5 | 8 | — | 5 | 9 | 2 | 16 |
| Montecatolo | 4 | 6 | 27 | 8 | — | 5 | 50 | 26 | 10 | 9 | 1 | 9 | 7 | 1 | 17 |
| Pescaglia | 37 | 16 | 16 | 2 | — | 5 | 76 | 21 | 6 | 22 | 1 | 26 | 4 | 3 | 33 |
| Piazza al Sèrchio | 6 | — | 50 | 12 | 2 | 11 | 81 | 23 | 12 | 13 | 1 | 23 | 3 | 3 | 29 |
| Pietrasanta | 30 | 32 | 334 | 171 | 58 | 156 | 781 | 210 | 58 | 42 | 4 | 46 | 101 | 233 | 380 |
| Pieve Fosciana | 2 | — | 28 | 10 | 3 | 6 | 49 | 11 | 6 | 7 | 1 | 17 | 8 | 1 | 26 |

TOSCANA

Lucca - Pistoia - Firenze

| COMUNI | COMMERCIO FISSO | | | | | | COMMERCIO AMBULANTE | | RIVEN- DITE DI TA- BAC- CHI | CON- CESSIO- NI DI FAR- MACIE | ESERCIZI PUBBLICI | | | | |
|--------|----------------------|-----------------------------|----------------------|--|--------------------------|--|---------------------|--------|--|---|-----------------------------|--------------------------|--------------|-------|--------|
| | all'ingrosso | | al minuto | | | | Totale | Totale | | | non ali- men- tari | Risto- ranti, ecc. | Bar, ecc. | Altri | Totale |
| | ali- men- tari | non ali- men- tari | ali- men- tari | tessili, abbi- glia- mento, arreda- mento | meccanici e affini | pro- dotti e arti- colari vari | | | | | | | | | |

Segue Provincia di LUCCA

| | | | | | | | | | | | | | | | |
|---|------------|------------|--------------|--------------|------------|--------------|--------------|--------------|--------------|------------|-----------|--------------|--------------|--------------|--------------|
| Porcari | — | 1 | 28 | 23 | 6 | 21 | 79 | 119 | 38 | 10 | 1 | 15 | 8 | 2 | 25 |
| San Romano in Garfa- gnana | 2 | — | 22 | 1 | 1 | 1 | 27 | 17 | 4 | 6 | — | 11 | 3 | 1 | 15 |
| Seravezza | 14 | 36 | 164 | 54 | 13 | 66 | 347 | 99 | 26 | 23 | 3 | 56 | 32 | 17 | 105 |
| Sillano | 4 | 4 | 28 | 6 | 1 | 2 | 45 | 2 | 2 | 7 | 1 | 3 | 3 | 4 | 10 |
| Stazzema | 11 | 10 | 62 | 8 | 1 | 33 | 125 | 32 | 17 | 18 | 1 | 28 | 10 | 9 | 47 |
| Vagli Sotto | 1 | — | 17 | 4 | 1 | 5 | 28 | 4 | — | 5 | — | 10 | 1 | 3 | 14 |
| Vergemoli | — | — | 15 | 1 | — | — | 16 | 15 | 11 | 6 | — | 9 | 4 | 3 | 16 |
| Viareggio | 74 | 64 | 813 | 328 | 125 | 352 | 1.756 | 549 | 308 | 52 | 11 | 109 | 201 | 353 | 663 |
| Villa Basilica | 1 | 4 | 29 | 12 | 1 | 3 | 50 | 24 | 5 | 8 | 1 | 12 | 4 | 2 | 18 |
| Villa Collemandina | — | — | 23 | 4 | — | 7 | 34 | 4 | 3 | 8 | — | 11 | 3 | 4 | 18 |
| TOTALE DELLA PROVINCIA | 407 | 462 | 4.117 | 1.995 | 676 | 1.849 | 9.506 | 3.457 | 1.650 | 744 | 82 | 1.072 | 1.182 | 1.353 | 3.607 |

Provincia di PISTOIA

| | | | | | | | | | | | | | | | |
|----------------------------------|------------|------------|--------------|--------------|------------|------------|--------------|--------------|--------------|------------|-----------|------------|------------|------------|--------------|
| Abetone | 1 | 1 | 22 | 5 | 4 | 13 | 46 | 6 | — | 6 | 1 | 16 | 32 | 32 | 80 |
| Agliana | 7 | 13 | 94 | 53 | 15 | 27 | 209 | 113 | 93 | 11 | 2 | 11 | 47 | 17 | 75 |
| Buggiano | 11 | 4 | 39 | 38 | 7 | 21 | 120 | 78 | 21 | 10 | 1 | 7 | 32 | 9 | 48 |
| Cutigliano | 9 | 12 | 41 | 11 | 6 | 10 | 89 | 19 | 9 | 8 | 1 | 3 | 24 | 15 | 42 |
| Lamporècchio | 9 | 1 | 52 | 21 | 13 | 14 | 110 | 204 | 48 | 17 | 1 | — | 39 | 5 | 44 |
| Larciano | 8 | 5 | 31 | 20 | 9 | 14 | 87 | 58 | 26 | 8 | 1 | 3 | 22 | 17 | 42 |
| Marliana | — | — | 32 | 2 | — | 13 | 47 | 30 | 12 | 9 | 1 | 11 | 21 | 10 | 42 |
| Massa e Cozzile | 3 | 1 | 50 | 6 | 17 | 7 | 84 | 67 | 16 | 7 | 1 | 3 | 19 | 7 | 29 |
| Monsummano Terme | 11 | 5 | 87 | 86 | 19 | 50 | 258 | 76 | 68 | 16 | 3 | 7 | 25 | 35 | 67 |
| Montale | — | 7 | 40 | 18 | 7 | 19 | 91 | 26 | 20 | 6 | 1 | 7 | 23 | 4 | 34 |
| Montecatini Terme | 49 | 66 | 266 | 258 | 64 | 117 | 820 | 176 | 119 | 31 | 4 | 11 | 103 | 327 | 441 |
| Pèscia | 24 | 74 | 181 | 74 | 29 | 75 | 457 | 359 | 144 | 39 | 5 | 17 | 93 | 48 | 158 |
| Pieve a Nievole | 4 | — | 35 | 7 | 8 | 12 | 66 | 23 | 9 | 4 | 1 | 10 | 14 | 7 | 31 |
| Pistoia | 89 | 145 | 904 | 429 | 113 | 268 | 1.948 | 812 | 444 | 130 | 18 | 114 | 257 | 72 | 443 |
| Pitèglio | 8 | 14 | 40 | 14 | 3 | 7 | 86 | 43 | 12 | 9 | 1 | 7 | 20 | 8 | 35 |
| Ponte Buggianese | 2 | 1 | 28 | 16 | 10 | 30 | 87 | 58 | 35 | 8 | 1 | 4 | 24 | 4 | 32 |
| Quarrata | 10 | 12 | 124 | 46 | 15 | 42 | 249 | 342 | 329 | 24 | 2 | 40 | 33 | 5 | 78 |
| Sambuca Pistoiese | — | 7 | 59 | 4 | 1 | 5 | 76 | 29 | 22 | 18 | 1 | — | 40 | 4 | 44 |
| San Marcello Pistoiese | 8 | 20 | 80 | 120 | 17 | 20 | 265 | 92 | 79 | 18 | 3 | 17 | 48 | 68 | 133 |
| Serravalle Pistoiese | 5 | 3 | 50 | 20 | 12 | 21 | 111 | 107 | 92 | 11 | 1 | 9 | 34 | 10 | 53 |
| Uzzano | — | 2 | 59 | 30 | 11 | 26 | 128 | 66 | 32 | 12 | 2 | 16 | 40 | 10 | 66 |
| TOTALE DELLA PROVINCIA | 258 | 393 | 2.314 | 1.278 | 380 | 811 | 5.434 | 2.784 | 1.630 | 402 | 52 | 313 | 990 | 714 | 2.017 |

Provincia di FIRENZE

| | | | | | | | | | | | | | | | |
|--------------------------------|-----|-------|-------|-------|-----|-------|--------|-------|-------|-----|----|-----|-------|-----|-------|
| Bagno a Ripoli | 23 | — | 133 | 42 | 40 | 19 | 257 | 257 | 150 | 23 | 3 | 57 | 2 | 29 | 88 |
| Barberino di Mugello | 6 | 19 | 48 | 19 | 16 | 20 | 128 | 67 | 30 | 21 | 2 | 14 | 18 | 19 | 51 |
| Barberino Val d'Elsa | 1 | — | 39 | 19 | 10 | 18 | 87 | 24 | 8 | 8 | 1 | 6 | 16 | — | 22 |
| Borgo San Lorenzo | 34 | 47 | 123 | 53 | 22 | 24 | 303 | 140 | 83 | 29 | 4 | 22 | 24 | 47 | 93 |
| Calenzano | 7 | 12 | 69 | 26 | 12 | 18 | 144 | 74 | 46 | 14 | 1 | 4 | 37 | 4 | 45 |
| Campi Bisenzio | 25 | 14 | 186 | 51 | 16 | 40 | 332 | 248 | 159 | 18 | 2 | 3 | 75 | 7 | 85 |
| Cantagallo | 2 | — | 39 | 4 | 3 | 7 | 55 | 47 | 27 | 12 | 1 | 22 | 5 | — | 27 |
| Capraia e Limite | 1 | 2 | 32 | 22 | 4 | 5 | 66 | 19 | 17 | 6 | 2 | 1 | 18 | 1 | 20 |
| Carmignano | 10 | 15 | 118 | 45 | 13 | 44 | 245 | 102 | 62 | 17 | 3 | 2 | 61 | 3 | 66 |
| Castelfiorentino | 32 | 50 | 181 | 70 | 5 | 54 | 392 | 249 | 235 | 16 | 3 | 7 | 45 | 10 | 62 |
| Cerreto Guidi | 5 | 1 | 49 | 31 | 11 | 23 | 120 | 48 | 29 | 14 | 1 | 5 | 26 | 7 | 38 |
| Certaldo | 31 | 13 | 118 | 53 | 38 | 52 | 305 | 92 | 32 | 13 | 2 | 6 | 32 | 14 | 52 |
| Dicomano | — | 2 | 67 | 27 | 11 | 16 | 123 | 71 | 57 | 8 | 1 | 6 | 15 | 7 | 28 |
| Empoli | 61 | 116 | 277 | 156 | 74 | 125 | 809 | 294 | 180 | 39 | 6 | 23 | 144 | 50 | 217 |
| Fièsole | 6 | — | 125 | 32 | 10 | 33 | 206 | 99 | 48 | 16 | 3 | 15 | 40 | 14 | 69 |
| Figline Valdarno | 23 | 15 | 137 | 56 | 17 | 43 | 291 | 124 | 72 | 14 | 3 | 3 | 28 | 27 | 58 |
| Firenze | 222 | 1.073 | 4.847 | 2.701 | 797 | 1.600 | 11.240 | 2.324 | 1.325 | 408 | 95 | 443 | 1.587 | 932 | 2.962 |
| Firenzeuola | 9 | 18 | 102 | 18 | 4 | 29 | 180 | 39 | 21 | 23 | 2 | 43 | 9 | 16 | 68 |
| Fucecchio | 10 | 3 | 141 | 69 | 24 | 76 | 323 | 159 | 72 | 21 | 4 | 8 | 57 | 14 | 79 |
| Gambassi | 3 | — | 30 | 14 | 7 | 17 | 71 | 21 | 11 | 4 | 1 | 2 | 14 | 2 | 18 |
| Greve | 22 | 36 | 95 | 46 | 8 | 20 | 227 | 87 | 37 | 25 | 3 | 11 | 55 | 4 | 70 |
| Impruneta | 6 | 2 | 60 | 34 | 10 | 18 | 130 | 85 | 29 | 15 | 2 | 13 | 45 | 9 | 67 |
| Incisa in Val d'Arno | — | — | 54 | 25 | 9 | 11 | 99 | 26 | 14 | 6 | 1 | 3 | 16 | 1 | 20 |
| Lastra a Signa | 18 | 13 | 112 | 44 | 22 | 47 | 256 | 109 | 72 | 18 | 2 | 3 | 42 | 1 | 46 |
| Londa | 3 | 3 | 16 | 4 | 1 | 10 | 37 | 37 | 18 | 4 | 1 | — | 11 | — | 11 |
| Marradi | 1 | 2 | 59 | 19 | 8 | 18 | 107 | 41 | 32 | 10 | 2 | 5 | 24 | 8 | 37 |
| Montaione | 6 | 5 | 45 | 13 | 7 | 10 | 86 | 12 | 8 | 13 | 1 | 19 | 8 | 1 | 28 |
| Montelupo Fiorentino | 15 | 11 | 70 | 28 | 9 | 18 | 151 | 68 | 51 | 12 | 2 | 4 | 39 | 5 | 48 |
| Montemurlo | 7 | — | 26 | 12 | 6 | 11 | 62 | 25 | 11 | 4 | 1 | 4 | 13 | — | 17 |
| Montespertoli | 7 | 7 | 60 | 23 | 6 | 21 | 124 | 70 | 45 | 20 | 2 | — | 16 | 5 | 21 |

TOSCANA

Firenze - Livorno - Pisa

| COMUNI | COMMERCIO FISSO | | | | | | COMMERCIO AMBULANTE | | RIVEN- DITE DI TA- BAC- CHI | CON- CESSIO- NI DI FAR- MACIE | ESERCIZI PUBBLICI | | | |
|--------|----------------------|-----------------------------|----------------------|--|--------------------------|--|---------------------|-----------------------------|--|---|--------------------------|--------------|-------|--------|
| | all'ingrosso | | al minuto | | | | Totale | non ali- men- tari | | | Risto- ranti, ecc. | Bar, ecc. | Altri | Totale |
| | ali- men- tari | non ali- men- tari | ali- men- tari | tessili, abbi- glia- mento, arreda- mento | meccanici e affini | pro- dotti e ar- ticolari vari | | | | | | | | |

Segue Provincia di FIRENZE

| | | | | | | | | | | | | | | | |
|--|------------|--------------|--------------|--------------|--------------|--------------|---------------|--------------|--------------|--------------|------------|--------------|--------------|--------------|--------------|
| Palazuolo sul Sènio | — | 1 | 25 | 6 | 1 | 3 | 36 | 22 | 10 | 7 | 1 | 10 | 4 | 3 | 17 |
| Pélagò | 9 | 14 | 68 | 12 | 2 | 8 | 113 | 29 | 7 | 15 | 1 | 2 | 45 | 12 | 59 |
| Pontassieve | 11 | 28 | 138 | 67 | 30 | 39 | 313 | 69 | 30 | 23 | 2 | 18 | 38 | 17 | 73 |
| Prato | 67 | 602 | 1.120 | 611 | 309 | 312 | 3.021 | 822 | 544 | 102 | 15 | 91 | 452 | 79 | 622 |
| Reggello | 2 | — | 87 | 46 | 8 | 29 | 172 | 41 | 19 | 21 | 2 | — | 50 | 22 | 72 |
| Rignano sull'Arno | 2 | 9 | 41 | 15 | 10 | 7 | 84 | 32 | 11 | 10 | 1 | — | 27 | — | 27 |
| Rùfina | 3 | 2 | 49 | 27 | 12 | 32 | 125 | 17 | 12 | 14 | 1 | 4 | 34 | 3 | 41 |
| San Casciano in Val di Pesa | 21 | 19 | 94 | 60 | 17 | 42 | 253 | 65 | 28 | 25 | 4 | 16 | 53 | 24 | 93 |
| San Godenzo | 2 | 3 | 27 | 13 | 1 | 2 | 48 | 48 | 23 | 9 | 1 | 13 | 8 | 2 | 23 |
| San Piero a Sieve | 4 | 4 | 31 | 8 | — | 10 | 57 | 13 | 8 | 5 | 1 | — | 19 | 9 | 28 |
| Scandicci | 19 | 14 | 119 | 46 | 14 | 35 | 247 | 199 | 44 | 20 | 2 | 6 | 41 | 20 | 67 |
| Scarperia | 2 | 3 | 41 | 20 | 7 | 17 | 90 | 24 | 20 | 9 | 2 | 5 | 17 | 4 | 26 |
| Sesto Fiorentino | 17 | 20 | 210 | 96 | 29 | 54 | 426 | 132 | 95 | 20 | 3 | 40 | 22 | 28 | 90 |
| Signa | 6 | 5 | 109 | 37 | 19 | 33 | 209 | 88 | 56 | 14 | 2 | 3 | 38 | 13 | 54 |
| Tavernelle Val di Pesa | 8 | 3 | 47 | 36 | 17 | 31 | 142 | 59 | 54 | 11 | 1 | — | 24 | 14 | 38 |
| Vaglia | 2 | — | 27 | 9 | 1 | 5 | 44 | 10 | 5 | 10 | 1 | 3 | 13 | 10 | 26 |
| Vaiano | — | — | 90 | 33 | 16 | 27 | 166 | 30 | 18 | 8 | 1 | 10 | 30 | 2 | 42 |
| Vernio | 4 | 5 | 103 | 57 | 18 | 32 | 219 | 108 | 69 | 17 | 2 | 17 | 65 | 28 | 110 |
| Vicchio | 3 | 20 | 47 | 16 | 9 | 11 | 106 | 35 | 11 | 16 | 2 | 7 | 37 | 6 | 50 |
| Vinci | 3 | 2 | 38 | 38 | 9 | 36 | 126 | 48 | 48 | 15 | 2 | 3 | 27 | 2 | 32 |
| TOTALE DELLA PROVINCIA | 781 | 2.233 | 9.969 | 5.009 | 1.749 | 3.212 | 22.953 | 6.949 | 4.093 | 1.222 | 204 | 1.002 | 3.566 | 1.535 | 6.103 |

Provincia di LIVORNO

| | | | | | | | | | | | | | | | |
|-------------------------------|------------|------------|--------------|--------------|------------|--------------|--------------|--------------|--------------|------------|-----------|------------|------------|------------|--------------|
| Bibbona | — | — | 36 | 10 | 3 | 10 | 59 | 36 | 36 | 5 | 1 | 3 | 15 | 7 | 25 |
| Campiglia Marittima | 12 | 10 | 126 | 69 | 52 | 54 | 323 | 177 | 70 | 14 | 2 | 6 | 34 | 12 | 52 |
| Campo nell'Elba | 2 | 5 | 57 | 21 | 5 | 5 | 95 | 19 | 2 | 9 | 1 | 9 | 14 | 4 | 27 |
| Capoliveri | 1 | 1 | 32 | 24 | 5 | 6 | 69 | 59 | 26 | 3 | 1 | 8 | 4 | 12 | 24 |
| Capraia Isola | — | — | 4 | — | — | 1 | 6 | — | — | 2 | — | 2 | 3 | 2 | 7 |
| Castagneto Carducci | 8 | 3 | 57 | 25 | 14 | 31 | 138 | 54 | 20 | 9 | 3 | 9 | 6 | 10 | 25 |
| Cécina | 26 | 38 | 199 | 80 | 69 | 80 | 492 | 223 | 114 | 13 | 3 | 19 | 59 | 44 | 122 |
| Collesalveti | 9 | 3 | 53 | 81 | 16 | 42 | 204 | 60 | 60 | 20 | 2 | 16 | 44 | 5 | 65 |
| Livorno | 123 | 128 | 1.724 | 622 | 240 | 504 | 3.341 | 1.086 | 471 | 147 | 29 | 202 | 469 | 134 | 805 |
| Marciana | 3 | — | 39 | 16 | 2 | 13 | 73 | 30 | 17 | 7 | 1 | 7 | 20 | 15 | 42 |
| Marciana Marina | — | — | 35 | 12 | 6 | 12 | 65 | 19 | 2 | 1 | 1 | 9 | 9 | 9 | 19 |
| Piombino | 86 | 41 | 535 | 209 | 100 | 132 | 1.103 | 356 | 157 | 25 | 6 | 22 | 61 | 44 | 127 |
| Porto Azzurro | 1 | 2 | 33 | 10 | 6 | 12 | 64 | 64 | 30 | 3 | 1 | 10 | 6 | 11 | 27 |
| Portoferraio | 14 | — | 110 | 69 | 27 | 46 | 266 | 92 | 24 | 14 | 2 | 40 | 16 | 21 | 77 |
| Rio Marina | — | — | 21 | 2 | 3 | 2 | 28 | 6 | 1 | 3 | 1 | — | 6 | 1 | 7 |
| Rio nell'Elba | 2 | — | 54 | 21 | 6 | 10 | 93 | 18 | 2 | 3 | — | 9 | 14 | 8 | 31 |
| Rosignano Marittimo | — | — | 258 | 156 | 57 | 120 | 591 | 192 | 51 | 22 | 6 | 45 | 98 | 56 | 199 |
| San Vincenzo | 7 | 1 | 73 | 53 | 22 | 24 | 180 | 110 | 45 | 6 | 1 | 2 | 41 | 24 | 67 |
| Sassetta | — | 1 | 19 | 3 | 2 | 6 | 31 | 9 | 4 | 2 | 1 | — | 5 | 2 | 7 |
| Suvereto | 1 | 3 | 37 | 19 | 1 | 7 | 78 | 28 | 12 | 6 | 1 | — | 15 | 4 | 19 |
| TOTALE DELLA PROVINCIA | 295 | 236 | 3.502 | 1.503 | 646 | 1.117 | 7.299 | 2.638 | 1.144 | 314 | 63 | 410 | 939 | 425 | 1.774 |

Provincia di PISA

| | | | | | | | | | | | | | | | |
|---|----|----|-----|-----|----|-----|-----|-----|-----|----|---|----|-----|----|-----|
| Bièntina | 3 | 7 | 39 | 15 | 9 | 20 | 93 | 32 | 14 | 7 | 1 | 2 | 21 | 5 | 28 |
| Buti | 2 | 2 | 49 | 24 | 9 | 15 | 101 | 83 | 24 | 6 | 1 | — | 32 | 6 | 38 |
| Calci | 6 | 2 | 59 | 15 | 5 | 11 | 98 | 61 | 19 | 8 | 1 | — | 34 | 3 | 37 |
| Calcinaià | 2 | 1 | 40 | 17 | 8 | 12 | 80 | 27 | 12 | 5 | 1 | 2 | 14 | 5 | 21 |
| Capannoli | 5 | 16 | 26 | 26 | 5 | 30 | 108 | 20 | 15 | 5 | 1 | — | 11 | 5 | 16 |
| Casale Marittimo | — | — | 11 | 5 | 1 | 6 | 24 | 2 | 2 | 1 | 1 | — | 4 | 3 | 7 |
| Casciana Terme | — | — | 35 | 13 | 6 | 11 | 65 | 23 | 7 | 6 | 1 | 2 | 20 | 20 | 42 |
| Cécina | 17 | 44 | 267 | 122 | 57 | 127 | 634 | 261 | 102 | 36 | 6 | 10 | 102 | 12 | 124 |
| Castelfranco di Sotto | 4 | 5 | 61 | 29 | 7 | 35 | 141 | 59 | 18 | 9 | 2 | 3 | 19 | 24 | 46 |
| Castellina Marittima | 1 | 1 | 23 | 11 | 1 | 11 | 48 | 6 | 4 | 5 | 1 | 1 | 10 | 2 | 13 |
| Castelnuovo di Val di Cè- cina | 2 | — | 37 | 19 | 12 | 13 | 83 | 24 | 18 | 5 | 1 | 2 | 14 | 2 | 18 |
| Chianni | — | 3 | 21 | 11 | 8 | 10 | 53 | 13 | 2 | 7 | 1 | 1 | 16 | 3 | 20 |
| Crespina | 1 | — | 40 | 7 | 4 | 14 | 66 | 28 | 10 | 9 | 1 | 11 | 9 | 5 | 25 |
| Faùglia | 3 | 8 | 35 | 12 | 2 | 12 | 72 | 35 | 6 | 8 | 1 | 2 | 16 | 1 | 19 |
| Guardistallo | 4 | 1 | 14 | 6 | 5 | 8 | 38 | 8 | 3 | 3 | 1 | 1 | 6 | — | 17 |
| Lajatico | 1 | 1 | 18 | 8 | 4 | 11 | 43 | 16 | 15 | 3 | 1 | — | 10 | 8 | 18 |
| Lari | 11 | 3 | 77 | 25 | 11 | 35 | 162 | 113 | 24 | 19 | 2 | 7 | 34 | 4 | 45 |
| Lorenzana | — | 1 | 9 | 2 | 2 | 8 | 22 | 2 | 2 | 3 | 1 | — | 5 | 1 | 6 |
| Montecatini Val di Cécina | — | 4 | 39 | 9 | 10 | 10 | 72 | 10 | 8 | 11 | 1 | 7 | 11 | 2 | 20 |
| Montescudaio | 2 | — | 17 | 4 | — | 4 | 27 | 27 | 10 | 2 | — | — | 5 | — | 5 |

TOSCANA

Pisa - Arezzo - Siena

| COMUNI | COMMERCIO FISSO | | | | | | COMMERCIO AMBULANTE | | RIVEN- DITE DI TA- BAC- CHI | CON- CESSIO- NI DI FAR- MACIE | ESERCIZI PUBBLICI | | | | |
|--------|----------------------|-----------------------------|----------------------|--|-------------------------------|--|---------------------|--------|--|---|-----------------------------|--------------------------|--------------|-------|--------|
| | all'ingrosso | | al minuto | | | | Totale | Totale | | | non ali- men- tari | Risto- ranti, ecc. | Bar, ecc. | Altri | Totale |
| | ali- men- tari | non ali- men- tari | ali- men- tari | tessili, abbi- glia- mento, arreda- mento | mec- canici e affini | pro- dotti e ar- ticolari vari | | | | | | | | | |

Segue Provincia di PISA

| | | | | | | | | | | | | | | | |
|----------------------------------|------------|------------|--------------|--------------|------------|--------------|--------------|--------------|--------------|------------|-----------|------------|--------------|------------|--------------|
| Monteverdi Marittimo | 1 | 1 | 14 | 5 | 1 | 7 | 29 | 4 | 1 | 2 | 1 | 7 | 1 | 9 | |
| Montopoli in Vald'Arno | 6 | 3 | 62 | 27 | 8 | 25 | 131 | 77 | 18 | 8 | 2 | 20 | — | 20 | |
| Orciano Pisano | — | — | 6 | 3 | 1 | 3 | 13 | 13 | 7 | 2 | — | 5 | — | 6 | |
| Paliaia | 2 | 5 | 65 | 23 | 10 | 16 | 121 | 121 | 59 | 13 | 2 | 9 | 28 | 4 | |
| Peccioli | 8 | — | 64 | 36 | 4 | 25 | 137 | 81 | 35 | 9 | 2 | 32 | 8 | 40 | |
| Pisa | 104 | 113 | 910 | 906 | 188 | 372 | 2.593 | 560 | 288 | 101 | 20 | 71 | 445 | 160 | |
| Pomarance | 3 | — | 88 | 38 | 12 | 43 | 184 | 43 | 8 | 13 | 2 | 4 | 35 | 5 | |
| Ponsacco | 8 | 5 | 71 | 33 | 23 | 23 | 163 | 163 | 84 | 6 | 1 | 4 | 21 | 12 | |
| Pontedera | 54 | 87 | 275 | 105 | 60 | 99 | 680 | 206 | 85 | 21 | 4 | 18 | 87 | 72 | |
| Riparbella | 2 | 2 | 20 | 8 | 1 | 1 | 34 | 15 | 5 | 4 | — | 9 | 3 | 12 | |
| San Giuliano Terme | 18 | 24 | 174 | 57 | 19 | 59 | 351 | 265 | 91 | 39 | 5 | 14 | 96 | 17 | |
| San Miniato | 24 | 47 | 164 | 80 | 32 | 68 | 415 | 101 | 44 | 39 | 4 | 4 | 82 | 11 | |
| Santa Croce sull'Arno | 16 | 44 | 77 | 36 | 15 | 19 | 207 | 80 | 27 | 9 | 2 | 11 | 14 | 13 | |
| Santa Luce | — | — | 19 | 4 | — | 11 | 34 | 6 | 2 | 5 | 1 | 11 | — | 11 | |
| Santa Maria a Monte | 10 | 13 | 55 | 34 | 11 | 18 | 141 | 89 | 24 | 14 | 2 | 1 | 38 | — | |
| Terricciola | — | 9 | 31 | 15 | 5 | 15 | 75 | 27 | 13 | 9 | 1 | 1 | 17 | — | |
| Vecchiano | 10 | 9 | 79 | 47 | 12 | 34 | 191 | 71 | 31 | 14 | 2 | 3 | 33 | 15 | |
| Vicopisano | 11 | 19 | 80 | 28 | 13 | 23 | 174 | 85 | 32 | 10 | 2 | 4 | 34 | 2 | |
| Volterra | 14 | 7 | 135 | 71 | 27 | 71 | 325 | 99 | 22 | 23 | 5 | 17 | 45 | 25 | |
| TOTALE DELLA PROVINCIA | 355 | 488 | 3.306 | 1.936 | 608 | 1.335 | 8.028 | 2.956 | 1.191 | 499 | 86 | 218 | 1.452 | 459 | 2.129 |

Provincia di AREZZO

| | | | | | | | | | | | | | | | |
|--------------------------------------|------------|------------|--------------|--------------|------------|--------------|--------------|--------------|--------------|------------|-----------|------------|------------|------------|--------------|
| Anghiari | 3 | 2 | 52 | 24 | 6 | 28 | 115 | 46 | 36 | 14 | 2 | 22 | 8 | 8 | |
| Arezzo | 102 | 95 | 669 | 381 | 153 | 244 | 1.644 | 424 | 238 | 105 | 11 | 214 | 190 | 114 | |
| Badia Tedalda | 8 | — | 26 | 11 | 4 | 12 | 61 | 19 | 14 | 7 | 1 | 15 | 5 | 6 | |
| Bibbiena | 5 | — | 96 | 38 | 17 | 25 | 181 | 96 | 68 | 12 | 2 | 11 | 27 | 44 | |
| Bucine | — | 1 | 58 | 21 | 6 | 26 | 112 | 49 | 20 | 16 | 2 | 18 | 18 | 3 | |
| Capolona | 2 | 10 | 24 | 12 | 6 | 11 | 65 | 18 | 12 | 6 | 1 | — | 18 | 7 | |
| Caprese Michelangelo | 2 | 8 | 31 | 32 | 15 | 21 | 109 | 22 | 10 | 9 | 1 | 12 | 4 | 4 | |
| Castel Focognano | 3 | 3 | 42 | 19 | 7 | 13 | 87 | 40 | 13 | 8 | 1 | 23 | 11 | 8 | |
| Castelfranco di Sopra | 2 | 1 | 13 | 7 | 7 | 10 | 40 | 4 | 4 | 3 | 1 | 4 | 5 | 3 | |
| Castel San Niccolò | 4 | 1 | 47 | 55 | 8 | 17 | 132 | 71 | 71 | 12 | 1 | 27 | 3 | 4 | |
| Castiglion Fibocchi | — | 1 | 7 | 3 | 1 | 6 | 18 | 2 | 1 | 3 | 1 | — | 1 | — | |
| Castiglion Fiorentino | 5 | 24 | 82 | 36 | 23 | 33 | 203 | 135 | 58 | 16 | 3 | 31 | 25 | 15 | |
| Cavriglia | 23 | 29 | 34 | 21 | 5 | 5 | 117 | 39 | 16 | 15 | 2 | 11 | 25 | 22 | |
| Chitignano | — | — | 13 | 3 | 1 | 5 | 22 | 10 | 10 | 2 | 1 | 7 | 3 | 2 | |
| Chiusi della Verna | 6 | 1 | 49 | 5 | 1 | 13 | 75 | 8 | 4 | 11 | 1 | 21 | 18 | 10 | |
| Civitella in Val di Chiana | 9 | 3 | 47 | 12 | 3 | 29 | 103 | 96 | 17 | 12 | 1 | 17 | 19 | 2 | |
| Cortona | 12 | 13 | 156 | 77 | 46 | 114 | 418 | 286 | 78 | 43 | 6 | 88 | 79 | 48 | |
| Foiano della Chiana | 19 | 32 | 44 | 18 | 9 | 16 | 138 | 57 | 38 | 9 | 2 | 16 | 20 | 20 | |
| Laterina | — | 4 | 24 | 14 | 8 | 16 | 66 | 12 | 9 | 3 | 1 | 9 | 7 | 2 | |
| Loro Ciuffenna | — | — | 40 | 23 | 14 | 28 | 105 | 26 | 26 | 13 | 2 | 24 | 8 | 12 | |
| Lucignano | — | 3 | 25 | 15 | 6 | 14 | 63 | 25 | 10 | 5 | 1 | 8 | 5 | 2 | |
| Marciano della Chiana | 1 | 6 | 15 | 3 | 4 | 4 | 33 | 20 | 5 | 3 | 1 | 6 | 3 | — | |
| Montemignaiò | — | 4 | 20 | — | — | 5 | 29 | 6 | 1 | 2 | 1 | 10 | 3 | 1 | |
| Monterchi | 2 | 9 | 33 | 9 | 2 | 10 | 65 | 20 | 8 | 6 | 1 | 18 | 3 | 2 | |
| Monte San Savino | 6 | 8 | 61 | 33 | 10 | 27 | 145 | 133 | 121 | 14 | 2 | 18 | 22 | 14 | |
| Montevarchi | 17 | 29 | 181 | 100 | 40 | 81 | 448 | 184 | 76 | 19 | 3 | 18 | 35 | 34 | |
| Ortignano Raggiolo | 1 | — | 8 | — | 1 | 2 | 12 | 3 | 1 | 4 | 1 | — | — | 1 | |
| Pergine Valdarno | — | — | 22 | 6 | 2 | 6 | 36 | 12 | 5 | 6 | 1 | 1 | 11 | 4 | |
| Pian di Sco | 4 | 4 | 28 | 5 | 3 | 21 | 65 | 16 | 15 | 6 | 1 | 7 | 10 | 11 | |
| Pieve Santo Stefano | 3 | 15 | 55 | 17 | 10 | 6 | 106 | 22 | 14 | 10 | 1 | 23 | 15 | 7 | |
| Poppi | 3 | 15 | 86 | 30 | 10 | 28 | 172 | 85 | 43 | 18 | 4 | 29 | 27 | 29 | |
| Pratovecchio | 2 | 4 | 43 | 21 | 5 | 6 | 81 | 52 | 13 | 9 | 1 | 13 | 7 | 2 | |
| San Giovanni Valdarno | 18 | 22 | 150 | 67 | 40 | 44 | 341 | 95 | 50 | 15 | 2 | 16 | 42 | 26 | |
| Sansepolcro | 18 | 24 | 122 | 57 | 29 | 66 | 316 | 108 | 37 | 14 | 2 | 54 | 33 | 28 | |
| Sestino | 2 | 2 | 39 | 14 | 6 | 20 | 83 | 28 | 14 | 8 | 1 | 10 | 10 | 5 | |
| Stia | — | 3 | 40 | 21 | 6 | 13 | 83 | 33 | 21 | 6 | 1 | 15 | 10 | 6 | |
| Subbiano | 1 | — | 33 | 19 | 7 | 26 | 86 | 13 | 6 | 11 | 1 | 19 | 8 | 4 | |
| Talla | — | 7 | 17 | 7 | 2 | 3 | 36 | 14 | 9 | 5 | 1 | 2 | 8 | 4 | |
| Terranuova Bracciolini | 2 | 15 | 72 | 23 | 10 | 28 | 150 | 37 | 18 | 15 | 2 | 21 | 25 | 9 | |
| TOTALE DELLA PROVINCIA | 285 | 398 | 2.604 | 1.259 | 533 | 1.082 | 6.161 | 2.366 | 1.210 | 495 | 71 | 857 | 771 | 523 | 2.151 |

Provincia di SIENA

| | | | | | | | | | | | | | | |
|---------------------------------|----|---|----|----|----|----|-----|----|----|----|---|----|----|----|
| Abbadia San Salvatore | 10 | — | 96 | 36 | 12 | 34 | 188 | 25 | 5 | 5 | 1 | 15 | 35 | 16 |
| Asciano | 3 | — | 69 | 29 | 5 | 27 | 133 | 46 | 20 | 13 | 2 | 14 | 11 | 6 |
| Buonconvento | 3 | 6 | 18 | 14 | 9 | 14 | 64 | 28 | 25 | 3 | 1 | 4 | 14 | 13 |
| Càsole d'Elsa | — | — | 29 | 10 | 2 | 11 | 52 | 24 | 8 | 6 | 1 | 4 | 12 | 2 |

TOSCANA - UMBRIA

Siena - Grosseto - Perugia

| COMUNI | COMMERCIO FISSO | | | | | | COMMERCIO AMBULANTE | | RIVEN- DITE DI TA- BAC- CHI | CON- CESSIO- NI DI FAR- MACIE | ESERCIZI PUBBLICI | | | | |
|--------|----------------------|-----------------------------|----------------------|--|-------------------------------|---|---------------------|--------|--|---|-----------------------------|--------------------------|--------------|-------|--------|
| | all'ingrosso | | al minuto | | | | Totale | Totale | | | non ali- men- tari | Risto- ranti, ecc. | Bar, ecc. | Altri | Totale |
| | ali- men- tari | non ali- men- tari | ali- men- tari | tessili, abbi- glia- mento, arreda- mento | mec- canici e affini | pro- dotti e ar- ticolli vari | | | | | | | | | |

Segue Provincia di SIENA

| | | | | | | | | | | | | | | | |
|----------------------------------|-----|-----|-------|-------|-----|-----|-------|-------|-----|-----|----|-----|-----|-----|-------|
| Castellina in Chianti | 2 | — | 15 | 16 | 8 | 9 | 50 | 34 | 22 | 6 | 1 | 1 | 9 | 5 | 15 |
| Castelnuovo Berardenga | 11 | 5 | 38 | 14 | 9 | 12 | 89 | 30 | 16 | 18 | 2 | 7 | 27 | 9 | 43 |
| Castiglione d'Orcia | 13 | — | 59 | 25 | 10 | 17 | 124 | 38 | 11 | 9 | 17 | 14 | 11 | 42 | 38 |
| Cetona | 1 | — | 29 | 8 | 3 | 14 | 55 | 19 | 8 | 3 | 1 | 3 | 7 | 3 | 13 |
| Chianciano Terme | 5 | 1 | 73 | 103 | 16 | 38 | 236 | 49 | 4 | 7 | 2 | 5 | 37 | 194 | 236 |
| Chiusdino | 7 | 5 | 47 | 14 | 1 | 11 | 85 | 22 | 5 | 9 | 1 | 1 | 19 | 1 | 21 |
| Chiusi | 15 | 21 | 94 | 46 | 24 | 35 | 235 | 74 | 32 | 13 | 3 | 15 | 20 | 34 | 69 |
| Colle di Val d'Elsa | 14 | 30 | 92 | 81 | 36 | 51 | 304 | 95 | 82 | 11 | 2 | 11 | 18 | 9 | 38 |
| Gaiole in Chianti | 2 | — | 36 | 9 | 4 | 14 | 65 | 12 | 6 | 16 | 3 | 2 | 31 | 10 | 43 |
| Montalcino | 9 | 12 | 75 | 34 | 16 | 30 | 176 | 69 | 34 | 12 | 1 | 19 | 22 | 9 | 50 |
| Montepulciano | 22 | 11 | 77 | 80 | 53 | 57 | 300 | 114 | 36 | 18 | 5 | 33 | 35 | 12 | 80 |
| Monteriggioni | 9 | 7 | 27 | 6 | 1 | 4 | 54 | 25 | 10 | 10 | 1 | 5 | 21 | — | 26 |
| Monteroni d'Arbia | 12 | 4 | 42 | 17 | 9 | 9 | 93 | 26 | 7 | 8 | 1 | 1 | 22 | 4 | 27 |
| Monticiano | 1 | 4 | 34 | 10 | 8 | 14 | 71 | 17 | 7 | 7 | — | — | 17 | 2 | 19 |
| Murlo | 2 | 6 | 20 | 13 | 6 | 3 | 50 | 13 | 7 | 5 | 1 | 5 | 12 | 6 | 23 |
| Piancastagnaio | 2 | 12 | 64 | 30 | 12 | 19 | 139 | 50 | 20 | 7 | 1 | 10 | 8 | 14 | 32 |
| Pienza | — | — | 17 | 13 | 4 | 11 | 45 | 23 | — | 6 | 1 | 5 | 9 | 2 | 16 |
| Poggibonsi | 41 | 32 | 158 | 89 | 42 | 63 | 425 | 107 | 68 | 13 | 3 | 9 | 49 | 21 | 79 |
| Radda in Chianti | — | 2 | 19 | 7 | 4 | 18 | 50 | 3 | 3 | 6 | 1 | 3 | 14 | 4 | 21 |
| Radicefani | — | 1 | 26 | 10 | 2 | 12 | 51 | 5 | 1 | 3 | 1 | 10 | 14 | 3 | 27 |
| Radicondoli | — | — | 14 | 5 | 2 | 11 | 32 | 16 | 13 | 4 | 1 | 3 | 7 | 4 | 14 |
| Rapolano Terme | 2 | 6 | 50 | 22 | 10 | 15 | 105 | 11 | 9 | 7 | 2 | 7 | 24 | 12 | 43 |
| San Casciano dei Bagni | — | — | 39 | 8 | 4 | 9 | 60 | 15 | 3 | 4 | 1 | 5 | 5 | 11 | 21 |
| San Gimignano | 7 | 7 | 71 | 36 | 17 | 19 | 157 | 37 | 30 | 8 | 2 | 6 | 30 | 7 | 43 |
| San Giovanni d'Asso | 4 | — | 21 | 6 | 2 | 7 | 40 | 12 | 12 | 4 | 1 | 3 | 17 | — | 20 |
| San Quirico d'Orcia | 6 | 2 | 19 | 17 | 7 | 15 | 66 | 14 | 6 | 3 | 1 | 3 | 5 | 6 | 14 |
| Sarteano | 1 | — | 38 | 22 | 5 | 25 | 91 | 46 | 10 | 4 | 1 | 10 | 7 | 8 | 25 |
| Siena | 78 | 55 | 688 | 319 | 139 | 286 | 1.565 | 343 | 130 | 69 | 13 | 126 | 175 | 109 | 410 |
| Sinalunga | 12 | 37 | 62 | 43 | 31 | 16 | 201 | 79 | 39 | 14 | 3 | — | 34 | 14 | 48 |
| Sovicille | 2 | 2 | 53 | 5 | 3 | 25 | 90 | 32 | 12 | 17 | 3 | — | 39 | 4 | 44 |
| Torrita di Siena | 8 | 4 | 33 | 16 | 7 | 27 | 95 | 11 | 3 | 6 | 2 | 7 | 13 | 4 | 24 |
| Trequanda | 1 | 2 | 28 | 6 | 5 | 2 | 44 | 13 | 7 | 5 | 1 | 3 | 15 | 2 | 20 |
| TOTALE DELLA PROVINCIA | 305 | 274 | 2.370 | 1.219 | 528 | 984 | 5.680 | 1.577 | 711 | 359 | 69 | 373 | 848 | 571 | 1.792 |

Provincia di GROSSETO

| | | | | | | | | | | | | | | | |
|-------------------------------------|-----|-----|-------|-------|-----|-------|-------|-------|-------|-----|----|-----|-----|-----|-------|
| Arcidosso | 19 | 16 | 73 | 29 | 8 | 17 | 162 | 86 | 18 | 11 | 1 | 28 | 34 | 10 | 72 |
| Campagnatico | 14 | — | 42 | 13 | 1 | 20 | 90 | 7 | — | 9 | 1 | — | 19 | — | 19 |
| Capalbio | — | 3 | 22 | 8 | 8 | 13 | 54 | 7 | 2 | 10 | 1 | 9 | 13 | — | 22 |
| Castel del Piano | 2 | 6 | 77 | 20 | 8 | 22 | 135 | 133 | 53 | 7 | 1 | 1 | 25 | 10 | 36 |
| Castell'Azzara | 5 | 2 | 53 | 25 | 12 | 28 | 125 | 11 | 2 | 5 | 1 | 6 | 24 | 9 | 39 |
| Castiglione della Pescaia | 6 | — | 105 | 37 | 19 | 47 | 214 | 68 | 18 | 12 | 1 | 20 | 32 | 32 | 84 |
| Cinigiano | — | — | 50 | 21 | 17 | 21 | 109 | 21 | 17 | 8 | 2 | 14 | 9 | 9 | 32 |
| Civitella Pagano | 2 | — | 62 | 25 | 6 | 20 | 115 | 27 | 14 | 9 | 2 | 13 | 12 | 5 | 30 |
| Follonica | 14 | 4 | 123 | 67 | 18 | 43 | 269 | 143 | 72 | 9 | 2 | 23 | 74 | 47 | 144 |
| Gavorrano | 2 | 1 | 154 | 71 | 20 | 78 | 326 | 148 | 101 | 14 | 2 | 13 | 41 | 8 | 62 |
| Grosseto | 46 | 65 | 643 | 298 | 157 | 372 | 1.581 | 829 | 477 | 70 | 8 | 91 | 134 | 94 | 319 |
| Isola del Giglio | 4 | — | 47 | 3 | 1 | 14 | 69 | 2 | — | 3 | 1 | 5 | 15 | 5 | 25 |
| Magliano in Toscana | 5 | 9 | 53 | 18 | 11 | 17 | 113 | 36 | 19 | 10 | 1 | 19 | 10 | 8 | 37 |
| Manciano | 1 | 8 | 135 | 51 | 20 | 33 | 248 | 85 | 82 | 18 | 2 | 20 | 19 | 17 | 56 |
| Massa Marittima | 9 | 4 | 115 | 54 | 19 | 45 | 246 | 42 | 27 | 16 | 3 | 12 | 27 | 10 | 49 |
| Monte Argentario | 9 | 6 | 168 | 60 | 22 | 45 | 310 | 98 | 11 | 13 | 3 | 19 | 27 | 24 | 70 |
| Monterotondo Marittimo | — | — | 22 | 11 | 5 | 9 | 47 | 8 | 4 | 5 | 1 | — | 12 | 3 | 15 |
| Montieri | 7 | 3 | 47 | 27 | 8 | 12 | 104 | 21 | 21 | 7 | 2 | 4 | 18 | 8 | 30 |
| Orbetello | 12 | 12 | 176 | 68 | 39 | 69 | 376 | 129 | 42 | 24 | 4 | 44 | 22 | 32 | 98 |
| Pitigliano | 8 | 10 | 35 | 18 | 11 | 18 | 100 | 21 | 6 | 6 | 2 | 12 | 7 | 9 | 28 |
| Roccalbegna | 3 | — | 84 | 47 | 16 | 47 | 197 | 31 | 26 | 9 | 2 | 8 | 48 | 8 | 64 |
| Roccastrada | 7 | 28 | 190 | 69 | 34 | 54 | 382 | 60 | 32 | 20 | 3 | 32 | 35 | 22 | 89 |
| Santa Fiora | 6 | 3 | 58 | 20 | 17 | 22 | 126 | 56 | 21 | 8 | 1 | 19 | 13 | 12 | 44 |
| Scansano | 6 | 23 | 61 | 34 | 24 | 22 | 170 | 44 | 29 | 18 | 2 | 33 | 11 | 5 | 49 |
| Scarlino | 1 | — | 24 | 11 | 4 | 8 | 48 | 2 | 1 | 4 | 1 | 2 | 6 | 1 | 9 |
| Seggiano | 5 | — | 27 | 4 | 5 | 3 | 46 | 21 | 5 | 3 | 1 | 4 | 10 | 1 | 15 |
| Sorano | 8 | 2 | 74 | 29 | 14 | 22 | 147 | 70 | 16 | 11 | 1 | 7 | 19 | 12 | 38 |
| TOTALE DELLA PROVINCIA | 201 | 205 | 2.720 | 1.138 | 524 | 1.121 | 5.909 | 2.206 | 1.116 | 339 | 52 | 458 | 716 | 401 | 1.575 |

Provincia di PERUGIA

| | | | | | | | | | | | | | | | |
|------------------------|----|----|-----|-----|----|-----|-----|-----|-----|----|---|----|----|----|-----|
| Assisi | 16 | 21 | 178 | 144 | 39 | 102 | 500 | 439 | 185 | 38 | 5 | 57 | 31 | 73 | 161 |
| Bastia Umbra | 5 | 8 | 79 | 42 | 17 | 37 | 188 | 85 | 27 | 11 | 1 | 5 | 28 | 12 | 45 |
| Bettona | — | — | 26 | 13 | 1 | 10 | 50 | 85 | 4 | 7 | 1 | 9 | 6 | 4 | 19 |
| Bevagna | 2 | 2 | 34 | 18 | 2 | 17 | 75 | 44 | 18 | 9 | 1 | 14 | 10 | 1 | 25 |

UMBRIA

Perugia - Terni

| COMUNI | COMMERCIO FISSO | | | | | | COMMERCIO AMBULANTE | | RIVENDITE DI TABACCHI | CONCESSIONI DI FARMACIE | ESERCIZI PUBBLICI | | | | |
|--------|-----------------|--------------|-----------|-------------------------------------|--------------------|--------------------------|---------------------|--------|-----------------------|-------------------------|-------------------|------------------|-----------|-------|--------|
| | all'ingrosso | | al minuto | | | | Totale | Totale | | | non alimentari | Ristoranti, ecc. | Bar, ecc. | Altri | Totale |
| | alimenti | non alimenti | alimenti | tessili, abbigliamento, arredamento | meccanici e affini | prodotti e articoli vari | | | | | | | | | |

Segue Provincia di PERUGIA

| | | | | | | | | | | | | | | | |
|-------------------------------|------------|------------|--------------|--------------|------------|--------------|---------------|--------------|--------------|--------------|------------|--------------|------------|------------|--------------|
| Campello sul Clitunno | — | 1 | 17 | 8 | 5 | 7 | 38 | 15 | 4 | 6 | 1 | 10 | 2 | 3 | 15 |
| Cannara | — | 1 | 31 | 14 | 5 | 8 | 59 | 88 | 4 | 3 | 1 | 8 | 7 | 2 | 16 |
| Cascia | 3 | 1 | 29 | 12 | 2 | 15 | 62 | 45 | 28 | 13 | 1 | 20 | 7 | 6 | 33 |
| Castel Ritaldi | — | — | 24 | 2 | — | 7 | 34 | 16 | 3 | 6 | 1 | 3 | 9 | — | 12 |
| Castiglione del Lago | 7 | 13 | 126 | 58 | 29 | 76 | 309 | 162 | 106 | 33 | 4 | 34 | 27 | 8 | 69 |
| Cerreto di Spoleto | 1 | — | 18 | 2 | 1 | 4 | 26 | 9 | 6 | 5 | 1 | 2 | 9 | 2 | 13 |
| Citerna | 3 | 8 | 15 | 9 | 2 | 6 | 43 | 24 | 3 | 4 | 1 | 6 | — | 4 | 10 |
| Città della Pieve | 1 | — | 52 | 29 | 14 | 25 | 121 | 40 | 29 | 11 | 2 | 11 | 20 | 1 | 32 |
| Città di Castello | 15 | 8 | 257 | 124 | 66 | 116 | 586 | 178 | 113 | 66 | 6 | 107 | 40 | 18 | 165 |
| Collazzone | — | — | 34 | 5 | 4 | 16 | 59 | 21 | 12 | 12 | 1 | 5 | 17 | 1 | 23 |
| Corciano | 2 | — | 27 | 11 | 7 | 19 | 66 | 15 | 13 | 16 | 1 | — | 21 | 3 | 24 |
| Costacciaro | 1 | 3 | 26 | 10 | 3 | — | 43 | 9 | 4 | 4 | 1 | 4 | 4 | — | 8 |
| Deruta | 3 | — | 61 | 39 | 9 | 35 | 147 | 106 | 44 | 11 | 1 | 21 | 16 | 10 | 47 |
| Foligno | 53 | 60 | 336 | 210 | 81 | 186 | 926 | 269 | 189 | 71 | 9 | 119 | 73 | 38 | 230 |
| Fossato di Vico | 2 | 1 | 27 | 4 | 5 | 12 | 51 | 9 | 9 | 9 | 1 | 3 | 19 | 1 | 23 |
| FratTA Todina | — | 1 | 19 | 6 | 4 | 5 | 35 | 11 | 9 | 3 | 1 | 6 | — | — | 6 |
| Giano dell'Umbria | 3 | 2 | 31 | 12 | 9 | 17 | 74 | 19 | 13 | 10 | 2 | 10 | 4 | 3 | 17 |
| Gualdo Cattaneo | 2 | 1 | 66 | 17 | 6 | 24 | 116 | 32 | 13 | 15 | 2 | 17 | 7 | 1 | 25 |
| Gualdo Tadino | 13 | 2 | 120 | 44 | 19 | 49 | 247 | 69 | 33 | 24 | 3 | 45 | 33 | 8 | 86 |
| Gubbio | 10 | 52 | 144 | 156 | 48 | 92 | 502 | 151 | 102 | 69 | 3 | 132 | 26 | 7 | 165 |
| Lisciano Niccone | 1 | 2 | 7 | 2 | — | 7 | 19 | 10 | 10 | 5 | — | — | — | 2 | 2 |
| Magione | 9 | 6 | 77 | 32 | 17 | 59 | 200 | 98 | 21 | 28 | 2 | 7 | 47 | 4 | 58 |
| Marsciano | 28 | 8 | 164 | 89 | 26 | 59 | 374 | 162 | 150 | 32 | 4 | 65 | 15 | 28 | 108 |
| Massa Martana | 6 | 2 | 60 | 15 | 8 | 10 | 101 | 45 | 9 | 13 | 1 | 17 | 6 | 3 | 26 |
| Monte Castello di Vibio | 1 | 1 | 48 | 20 | 5 | 23 | 98 | 20 | 4 | 6 | 1 | 1 | 10 | — | 11 |
| Montefalco | 2 | — | 58 | 19 | 15 | 25 | 119 | 31 | 11 | 17 | 2 | 5 | 19 | 2 | 26 |
| Monteleone di Spoleto | — | — | 15 | 7 | 1 | 4 | 27 | 2 | 1 | 3 | — | 7 | 2 | — | 9 |
| Monte Santa Maria Tinerina | — | — | 9 | 3 | 2 | 7 | 21 | 4 | 2 | 5 | — | 5 | 3 | — | 8 |
| Montone | — | — | 13 | 6 | — | 13 | 32 | 13 | 6 | 8 | 1 | 9 | 2 | 4 | 15 |
| Nocera Umbra | 6 | 1 | 83 | 22 | 5 | 17 | 134 | 39 | 12 | 23 | 2 | 26 | 14 | 6 | 46 |
| Nòrcia | 8 | — | 57 | 23 | 9 | 13 | 110 | 28 | 12 | 13 | 2 | 31 | 6 | 9 | 46 |
| Paciano | — | 1 | 10 | 2 | — | 3 | 16 | 4 | 3 | 3 | 1 | 2 | 2 | 3 | 7 |
| Panicale | 3 | 1 | 47 | 29 | 11 | 35 | 126 | 47 | 15 | 12 | 2 | 12 | 18 | 5 | 35 |
| Passignano sul Trasimeno | 1 | — | 31 | 18 | 6 | 20 | 76 | 17 | 8 | 7 | 1 | 13 | 9 | 7 | 29 |
| Perùgia | 83 | 92 | 994 | 446 | 220 | 305 | 2.140 | 1.007 | 292 | 160 | 19 | 289 | 214 | 60 | 563 |
| Piegara | 1 | — | 30 | 18 | 5 | 17 | 71 | 28 | 10 | 12 | 2 | 12 | 9 | — | 21 |
| Pietralunga | 3 | 1 | 37 | 13 | 7 | 8 | 69 | 13 | 10 | 10 | 1 | 17 | 4 | 3 | 24 |
| Poggiodomo | — | — | 9 | — | 2 | 11 | — | — | — | 3 | — | 4 | 2 | 3 | 9 |
| Preci | — | — | 21 | 2 | 1 | 2 | 26 | 7 | 1 | 9 | 1 | 12 | 3 | 3 | 18 |
| San Giustino | 6 | 7 | 49 | 28 | 12 | 23 | 125 | 28 | 17 | 11 | 2 | 11 | 16 | 9 | 36 |
| Sant'Anatolia di Narco | — | — | 15 | — | — | — | 15 | 1 | 1 | 5 | — | 9 | 2 | 1 | 12 |
| Scheggia e Pascalupo | — | — | 14 | 10 | 1 | 13 | 38 | 7 | 6 | 6 | 1 | 14 | 2 | 2 | 18 |
| Scheggino | — | — | 20 | 2 | 1 | 2 | 25 | 1 | 1 | 2 | 1 | 5 | 1 | — | 6 |
| Sellano | — | 1 | 13 | 1 | — | — | 15 | 8 | 7 | 7 | 1 | — | 17 | 2 | 19 |
| Sigillo | — | 1 | 17 | 10 | 4 | 11 | 43 | 8 | 6 | 3 | 1 | 6 | 6 | 1 | 13 |
| Spello | 1 | — | 63 | 15 | 9 | 24 | 112 | 32 | 9 | 11 | 1 | 6 | 19 | 5 | 30 |
| Spoleto | 5 | 9 | 411 | 165 | 66 | 163 | 819 | 232 | 130 | 71 | 7 | 154 | 29 | 38 | 221 |
| Todi | 26 | 23 | 125 | 76 | 30 | 97 | 377 | 119 | 78 | 47 | 4 | 53 | 33 | 12 | 98 |
| Torgiano | 4 | 7 | 28 | 19 | 8 | 17 | 83 | 107 | 33 | 10 | 1 | 18 | 7 | 4 | 29 |
| Trevi | 6 | 5 | 53 | 18 | 6 | 22 | 110 | 77 | 14 | 16 | 1 | 20 | 10 | 1 | 31 |
| Tuoro sul Trasimeno | — | — | 30 | 16 | 5 | 12 | 63 | 26 | 8 | 7 | 1 | 1 | 16 | — | 17 |
| Umbertide | 13 | 24 | 120 | 61 | 30 | 47 | 295 | 93 | 53 | 29 | 3 | 38 | 24 | 15 | 77 |
| Valfabbrica | 1 | — | 31 | 16 | 7 | 9 | 64 | 28 | 25 | 12 | 2 | 7 | 9 | 2 | 18 |
| Vallo di Nera | — | — | 5 | — | — | 1 | 6 | 2 | 1 | 3 | — | 6 | — | — | 6 |
| Valtopina | 2 | — | 6 | 4 | 1 | 2 | 15 | 10 | 2 | 2 | 1 | 2 | 2 | 1 | 5 |
| TOTALE DELLA PROVINCIA | 358 | 377 | 4.547 | 2.196 | 897 | 1.957 | 10.332 | 4.295 | 1.939 | 1.067 | 120 | 1.532 | 993 | 441 | 2.966 |

Provincia di TERNI

| | | | | | | | | | | | | | | | |
|-------------------|---|----|----|----|----|----|-----|----|----|----|---|----|----|---|----|
| Acquasparta | 4 | 2 | 46 | 20 | 13 | 20 | 105 | 72 | 21 | 9 | 1 | 5 | 23 | 6 | 34 |
| Allerona | 1 | 3 | 19 | 9 | 5 | 6 | 43 | 6 | 3 | 2 | 1 | 3 | 4 | 1 | 8 |
| Alviano | 1 | 2 | 8 | 4 | 3 | 2 | 20 | 3 | — | 2 | 1 | 5 | 2 | — | 7 |
| Amelia | 9 | 19 | 63 | 33 | 18 | 27 | 169 | 51 | 21 | 14 | 3 | 30 | 13 | 8 | 51 |
| Arrone | 5 | 2 | 51 | 13 | 7 | 7 | 85 | 7 | 4 | 9 | 1 | 17 | 5 | 2 | 24 |
| Attigliano | — | 1 | 12 | 6 | 3 | 9 | 31 | 1 | 1 | 3 | — | 4 | 4 | 1 | 7 |
| Baschi | — | — | 45 | 10 | 6 | 12 | 73 | 31 | 4 | 9 | 3 | 14 | 3 | — | 17 |
| Calvi dell'Umbria | 4 | 6 | 12 | 8 | 2 | 2 | 34 | 21 | 2 | 4 | 1 | 2 | 3 | 4 | 9 |
| Castel Giorgio | — | 2 | 29 | 12 | 8 | 9 | 60 | 16 | 7 | 3 | 1 | 6 | 10 | 7 | 23 |
| Castel Viscardo | 7 | 13 | 56 | 8 | 3 | 10 | 97 | 16 | 3 | 3 | 1 | 10 | 7 | 7 | 24 |
| Fabro | 3 | — | 23 | 21 | 3 | 13 | 63 | 24 | 5 | 3 | 1 | 4 | 6 | 3 | 13 |
| Ferentillo | 3 | 1 | 35 | 2 | 4 | 12 | 57 | 19 | 1 | 5 | 1 | 19 | 4 | — | 23 |
| Ficulle | — | 1 | 19 | 9 | 3 | 8 | 40 | 14 | 7 | 5 | 1 | 1 | 5 | 1 | 7 |

UMBRIA - LAZIO

Terni - Viterbo

| COMUNI | COMMERCIO FISSO | | | | | | COMMERCIO AMBULANTE | | RIVEN- DITE DI TA- BAC- CHI | CON- JESSIO- NI DI FAR- MACIE | ESERCIZI PUBBLICI | | | |
|--------|----------------------|-----------------------------|----------------------|--|-------------------------------|---|---------------------|-----------------------------|--|---|--------------------------|--------------|-------|--------|
| | all'ingrosso | | al minuto | | | | Totale | non ali- men- tari | | | Risto- ranti, ecc. | Bar, ecc. | Altri | Totale |
| | ali- men- tari | non ali- men- tari | ali- men- tari | tessili, abbi- glia- mento, arreda- mento | mec- canici e affini | pro- dotti e ar- ticolli vari | | | | | | | | |

Segue Provincia di TERNI

| | | | | | | | | | | | | | | | |
|--------------------------------|-----|-----|-------|-----|-----|-----|-------|-------|-----|-----|----|-----|-----|-----|-------|
| Giove | 1 | 2 | 9 | 5 | 2 | 7 | 26 | 7 | — | 2 | 1 | 2 | 5 | 1 | 8 |
| Guarda | — | 5 | 18 | 10 | 6 | 10 | 60 | 15 | — | 3 | 1 | 2 | 4 | — | 6 |
| Lugnano in Teverina | — | 5 | 29 | 5 | 7 | 3 | 28 | 7 | 1 | 3 | 1 | 6 | 2 | — | 8 |
| Monteastrilli | 5 | 5 | 51 | 23 | 1 | 15 | 106 | 36 | 6 | 12 | 3 | 18 | 8 | — | 26 |
| Monteçchio | 1 | 1 | 22 | 11 | 8 | 10 | 53 | 23 | 16 | 4 | 1 | 8 | 4 | — | 12 |
| Montefranco | 3 | 1 | 15 | 2 | 3 | 8 | 32 | 10 | — | 3 | 1 | 5 | 4 | — | 9 |
| Montegabbione | 4 | — | 15 | 7 | 2 | 4 | 32 | 17 | 8 | 4 | 1 | 8 | 6 | 4 | 18 |
| Monteleone d'Orvieto | — | 1 | 19 | 2 | — | 5 | 27 | 13 | 6 | 4 | 1 | 7 | 1 | — | 8 |
| Narni | 16 | 16 | 160 | 93 | 29 | 55 | 369 | 197 | 62 | 36 | 5 | 47 | 36 | 15 | 98 |
| Orvieto | 26 | 37 | 215 | 144 | 46 | 75 | 543 | 176 | 100 | 43 | 6 | 79 | 37 | 45 | 161 |
| Otricoli | 3 | 2 | 13 | 7 | 1 | 4 | 30 | 25 | 1 | 3 | 1 | 6 | 2 | 2 | 10 |
| Parrano | — | — | 15 | 3 | — | 2 | 20 | 6 | — | 4 | 1 | 2 | 4 | 2 | 3 |
| Penna in Teverina | 8 | 3 | 8 | 3 | — | 1 | 23 | 19 | 3 | 1 | 1 | 2 | 1 | — | 3 |
| Polino | — | — | 5 | — | — | — | 5 | — | — | 1 | — | 4 | 1 | — | 5 |
| Porano | 1 | 1 | 7 | 2 | 1 | 4 | 16 | 3 | 1 | 2 | — | 2 | 3 | — | 5 |
| San Geminì | 1 | — | 22 | 13 | 6 | 22 | 64 | 25 | 8 | 5 | 1 | 11 | 6 | 5 | 22 |
| San Venanzo | 1 | 5 | 32 | 9 | 1 | 1 | 49 | 17 | 2 | 10 | 1 | 10 | 3 | 1 | 14 |
| Stroncone | 2 | 3 | 41 | 6 | 2 | 5 | 59 | 18 | 12 | 10 | 1 | 6 | 13 | 4 | 23 |
| Terni | 130 | 125 | 961 | 375 | 151 | 337 | 2.079 | 571 | 206 | 104 | 19 | 294 | 202 | 61 | 557 |
| TOTALE DELLA PROVINCIA | 239 | 260 | 2.075 | 875 | 344 | 705 | 4.498 | 1.466 | 511 | 325 | 63 | 637 | 431 | 180 | 1.248 |

Provincia di VITERBO

| | | | | | | | | | | | | | | | |
|-----------------------------------|----|----|-----|----|----|----|-----|-----|----|----|---|----|----|----|----|
| Acquapendente | 4 | 1 | 63 | 61 | 22 | 53 | 204 | 35 | 8 | 7 | 2 | 17 | 17 | 9 | 43 |
| Arela di Castro | — | — | 8 | 2 | 1 | 8 | 19 | — | — | 1 | — | 3 | 1 | 1 | 5 |
| Bagnorègio | — | 13 | 42 | 18 | 8 | 18 | 99 | 41 | 10 | 7 | 1 | 8 | 12 | 3 | 23 |
| Barbarano Romano | 1 | — | 9 | 2 | — | 4 | 16 | — | — | 1 | — | 3 | 2 | 1 | 6 |
| Bassano di Sutri | — | 2 | 25 | 9 | 3 | 7 | 46 | 15 | 6 | 2 | 1 | 10 | 5 | — | 15 |
| Bassano in Teverina | — | — | 19 | 1 | 2 | 2 | 24 | — | — | 1 | — | — | 4 | — | 4 |
| Blera | 4 | 4 | 31 | 11 | 5 | 5 | 60 | 7 | 4 | 3 | 1 | 8 | 9 | 1 | 18 |
| Bolsena | 7 | 6 | 35 | 11 | 7 | 22 | 88 | 141 | 1 | 3 | 1 | 9 | 7 | 13 | 29 |
| Bomazzo | — | — | 16 | 14 | 3 | 8 | 41 | 18 | 5 | 3 | 1 | 6 | 3 | 2 | 11 |
| Calcata | — | — | 8 | — | — | 2 | 10 | — | — | 1 | — | 2 | 1 | — | 3 |
| Canepina | 40 | — | 34 | 8 | 2 | 4 | 88 | 119 | 20 | 2 | 1 | 5 | 5 | — | 10 |
| Canino | 3 | — | 58 | 22 | 14 | 39 | 136 | 66 | 11 | 5 | 1 | 6 | 12 | 4 | 22 |
| Capodimonte | 9 | 1 | 24 | 8 | 1 | 5 | 48 | 11 | 2 | 2 | 1 | 4 | 2 | 3 | 9 |
| Caprànica | 5 | 1 | 26 | 18 | 6 | 9 | 65 | 32 | 12 | 4 | 1 | 9 | 8 | 3 | 20 |
| Caprarola | 12 | 5 | 45 | 15 | 5 | 6 | 88 | 21 | 6 | 4 | 2 | 10 | 6 | 4 | 20 |
| Carbognano | — | — | 20 | 6 | 7 | 17 | 50 | 51 | 2 | 2 | 1 | 3 | 5 | 2 | 10 |
| Castel Sant'Elia | — | — | 15 | 4 | 1 | 8 | 28 | 11 | 6 | 1 | 1 | 4 | 3 | — | 7 |
| Castiglione in Teverina | 1 | — | 25 | 9 | 2 | 3 | 40 | 15 | 5 | 3 | 1 | 6 | 7 | 3 | 16 |
| Celano | — | — | 16 | 2 | — | 8 | 26 | 4 | 2 | 4 | — | 3 | 5 | — | 8 |
| Cèllere | — | — | 21 | 2 | 3 | 4 | 30 | 4 | — | 3 | 1 | 3 | 3 | — | 6 |
| Civitacastellana | 13 | 45 | 179 | 76 | 41 | 70 | 424 | 143 | 65 | 12 | 2 | 29 | 11 | 13 | 53 |
| Civitella d'Agliano | 5 | — | 18 | 2 | 2 | 4 | 31 | 14 | 7 | 4 | 1 | 7 | 3 | — | 10 |
| Corchiano | 4 | — | 16 | 3 | 5 | 9 | 37 | 4 | 4 | 2 | 1 | 2 | 3 | — | 5 |
| Fàbrica di Roma | — | — | 30 | 10 | 10 | 21 | 71 | 93 | 12 | 1 | 1 | 7 | 8 | 4 | 19 |
| Falèria | — | 4 | 13 | 2 | 1 | 7 | 27 | 6 | 3 | 5 | 1 | 2 | 4 | 1 | 7 |
| Farnese | — | 2 | 42 | 9 | 3 | 12 | 68 | 25 | 12 | 2 | 1 | 4 | 2 | 1 | 7 |
| Gallese | 3 | 3 | 25 | 5 | 2 | 7 | 45 | 10 | 5 | 2 | 1 | 5 | 11 | 3 | 19 |
| Gràdoli | 11 | 3 | 21 | 5 | 4 | 2 | 46 | 36 | 3 | 2 | 1 | 3 | 4 | — | 7 |
| Graffignano | — | 3 | 17 | 4 | 1 | 6 | 31 | 28 | 7 | 3 | 1 | 4 | 5 | — | 9 |
| Grotte di Castro | 34 | 2 | 30 | 11 | 7 | 10 | 94 | 34 | 3 | 3 | 1 | 6 | 6 | 4 | 16 |
| Ischia di Castro | — | — | 19 | 9 | 3 | 10 | 41 | 20 | 5 | 2 | 1 | 2 | 3 | — | 5 |
| Làtera | 4 | 3 | 14 | 8 | — | 5 | 34 | 10 | 3 | 2 | — | 3 | 4 | 1 | 8 |
| Lubriano | — | 1 | 10 | 2 | — | — | 13 | 4 | — | 1 | — | 4 | 1 | — | 5 |
| Marta | 1 | 2 | 31 | 13 | 9 | 9 | 65 | 67 | 7 | 2 | 1 | 6 | 4 | 1 | 11 |
| Montalto di Castro | 10 | 13 | 60 | 23 | 16 | 29 | 151 | 45 | 11 | 8 | 1 | 17 | 16 | 7 | 40 |
| Montefiascone | 11 | 23 | 106 | 66 | 25 | 54 | 285 | 93 | 31 | 19 | 2 | 30 | 7 | 18 | 55 |
| Monte Romano | — | 5 | 17 | 3 | 3 | 9 | 37 | 10 | 1 | 1 | 1 | 13 | 5 | 2 | 20 |
| Monterosi | 2 | 1 | 9 | 1 | 1 | 2 | 16 | 4 | 2 | 1 | — | 3 | 1 | — | 4 |
| Nepi | 12 | 5 | 71 | 34 | 27 | 44 | 193 | 51 | 17 | 4 | 1 | 12 | 12 | 5 | 29 |
| Onano | 3 | 2 | 14 | 5 | — | 7 | 31 | 27 | 15 | 2 | 1 | 5 | 3 | — | 8 |
| Oriolo Romano | 1 | 4 | 22 | 13 | 2 | 3 | 45 | 11 | 4 | 1 | 1 | 10 | 4 | 1 | 15 |
| Orte | 4 | 2 | 76 | 40 | 18 | 27 | 167 | 42 | 22 | 6 | 2 | 23 | 11 | 11 | 45 |
| Piansano | — | 7 | 20 | 6 | 2 | 9 | 44 | 6 | 2 | 2 | 1 | 2 | 4 | — | 6 |
| Proceno | — | — | 19 | 1 | 1 | 8 | 29 | 9 | 7 | 3 | — | 2 | 4 | 1 | 7 |
| Ronçiglione | 1 | — | 79 | 32 | 9 | 21 | 142 | 110 | 83 | 7 | 2 | 8 | 22 | 14 | 44 |
| San Lorenzo Nuovo | 1 | 3 | 22 | 10 | 4 | 12 | 52 | 88 | 17 | 2 | 1 | 5 | 5 | 5 | 15 |
| Soriano nel Cimino | 6 | 7 | 69 | 23 | 9 | 10 | 124 | 50 | 13 | 10 | 2 | 13 | 13 | 6 | 32 |
| Sutri | — | — | 18 | 8 | — | 6 | 32 | 16 | 15 | 2 | 1 | 4 | 6 | — | 10 |
| Tarquinia | 8 | 14 | 124 | 50 | 22 | 48 | 266 | 82 | 11 | 12 | 2 | 29 | 20 | 10 | 59 |
| Tessennano | — | — | 10 | — | — | 4 | 14 | 9 | 6 | 1 | — | — | 4 | — | 4 |

LAZIO

Viterbo - Rieti

| COMUNI | COMMERCIO FISSO | | | | | | COMMERCIO AMBULANTE | | RIVEN- DITE DI TA- BAC- CHI | CON- CESSIO- NI DI FAR- MACIE | ESERCIZI PUBBLICI | | | | |
|--------|----------------------|-----------------------------|----------------------|--|-------------------------------|---|---------------------|--------|--|---|-----------------------------|--------------------------|--------------|-------|--------|
| | all'ingrosso | | al minuto | | | | Totale | Totale | | | non ali- men- tari | Risto- ranti, ecc. | Bar, ecc. | Altri | Totale |
| | ali- men- tari | non ali- men- tari | ali- men- tari | tessili, abbi- glia- mento, arreda- mento | mec- canici e affini | pro- dotti e ar- ticolli vari | | | | | | | | | |

Segue Provincia di VITERBO

| | | | | | | | | | | | | | | | |
|---|-----|-----|-------|-------|-----|-----|-------|-------|-----|-----|----|-----|-----|-----|-------|
| Tuscania | 10 | 16 | 80 | 22 | 18 | 17 | 163 | 30 | 6 | 7 | 2 | 11 | 15 | 9 | 35 |
| Valentano | 2 | — | 31 | 16 | 11 | 28 | 88 | 49 | 45 | 3 | 1 | 4 | 10 | — | 14 |
| Vallerano | 13 | — | 22 | 6 | 2 | 6 | 49 | 66 | — | 2 | 1 | 1 | 6 | 1 | 8 |
| Vasanello | — | — | 21 | 5 | 2 | 2 | 30 | 32 | 19 | 3 | 1 | 1 | 5 | 5 | 6 |
| Veiano | — | — | 15 | 3 | 5 | 5 | 28 | 8 | 4 | 1 | 1 | 5 | 3 | — | 8 |
| Vetralla | 24 | 16 | 67 | 37 | 12 | 27 | 183 | 94 | 39 | 14 | 2 | 27 | 13 | 3 | 43 |
| Vignanello | 37 | — | 35 | 19 | 4 | 8 | 103 | 39 | 15 | 5 | 1 | 6 | 9 | 3 | 18 |
| Villa San Giovanni in Tuscia | — | — | 12 | 2 | — | 4 | 18 | 10 | 6 | 1 | — | 2 | 3 | — | 5 |
| Viterbo | 57 | 123 | 507 | 252 | 100 | 197 | 1.236 | 339 | 87 | 57 | 10 | 107 | 105 | 44 | 256 |
| Vitorchiano | — | — | 17 | 2 | 2 | 5 | 26 | 13 | — | 3 | 1 | 5 | 7 | 1 | 13 |
| TOTALE DELLA PROVINCIA | 363 | 342 | 2.548 | 1.061 | 475 | 996 | 5.785 | 2.418 | 714 | 280 | 68 | 548 | 499 | 218 | 1.265 |

Provincia di RIETI

| | | | | | | | | | | | | | | | |
|---|----|----|----|----|----|----|-----|----|----|----|----|----|----|----|----|
| Accumoli | 3 | 2 | 28 | 5 | — | 7 | 45 | 4 | 2 | 9 | 1 | 14 | 5 | — | 19 |
| Amatrice | 6 | 2 | 78 | 12 | 9 | 19 | 126 | 20 | 8 | 16 | 2 | 70 | 5 | 19 | 94 |
| Antrodoco | 2 | — | 33 | 32 | 11 | 25 | 103 | 32 | 10 | 7 | 2 | 11 | 9 | 16 | 36 |
| Ascrea | 1 | — | 10 | — | — | — | 11 | 1 | 1 | 3 | — | 2 | 1 | — | 3 |
| Belmonte in Sabina | — | — | 5 | — | — | — | 5 | 2 | — | 2 | — | 4 | 1 | — | 5 |
| Borbona | 3 | — | 23 | 4 | 3 | 5 | 38 | 13 | 3 | 4 | 1 | 5 | 2 | 2 | 9 |
| Borgorse | 3 | 25 | 76 | 8 | 3 | 13 | 128 | 13 | 4 | 17 | 1 | 30 | 6 | 5 | 41 |
| Borgo Velino | — | 2 | 6 | 2 | — | 2 | 12 | 5 | — | 2 | — | 2 | 4 | — | 6 |
| Cantalice | 1 | — | 21 | 7 | 1 | 5 | 35 | 39 | 30 | 9 | 1 | 11 | — | — | 11 |
| Cantalupo in Sabina | — | — | 9 | 1 | — | 9 | 19 | 6 | 2 | 1 | 1 | 2 | 2 | 1 | 5 |
| Casaperta | — | — | 7 | 2 | — | 6 | 15 | 12 | — | 2 | — | 4 | 1 | 1 | 6 |
| Casperia | — | — | 12 | 6 | 1 | 6 | 25 | 3 | — | 2 | — | 2 | 3 | — | 5 |
| Castel di Torà | — | — | 10 | — | — | — | 10 | 1 | — | 2 | — | 1 | 1 | — | 4 |
| Castelnuovo di Farfa | 1 | — | 12 | 5 | 1 | 7 | 26 | 4 | 2 | 2 | 1 | 2 | 4 | 2 | 9 |
| Castel Sant'Angelo | — | — | 17 | 3 | 3 | 3 | 26 | 6 | 6 | 7 | 1 | 11 | 4 | 4 | 19 |
| Cittaducale | 4 | 1 | 42 | 6 | 1 | 13 | 67 | 33 | 3 | 7 | 1 | 17 | 5 | 3 | 25 |
| Cittareale | — | — | 18 | 1 | — | — | 19 | 3 | 5 | 10 | — | 16 | 1 | 1 | 17 |
| Collalto Sabino | — | — | 19 | 1 | 1 | — | 21 | 5 | — | 4 | — | 6 | 6 | 2 | 12 |
| Colle di Torà | — | — | 14 | — | — | 3 | 17 | 7 | 1 | 1 | 1 | 1 | 3 | — | 6 |
| Collevecchio | 2 | — | 17 | — | — | — | 19 | 4 | 1 | 1 | — | 1 | 1 | — | 1 |
| Collevecchio | 5 | 1 | 19 | 7 | 1 | 5 | 38 | 16 | 4 | 4 | -1 | 5 | 2 | 1 | 8 |
| Colli di Labro | 1 | — | 8 | 2 | — | — | 11 | 3 | 2 | — | — | 5 | 1 | — | 6 |
| Concerviano | — | — | 12 | — | — | 4 | 16 | 6 | 3 | 5 | — | 5 | 1 | — | 6 |
| Configni | — | 1 | 8 | 1 | — | 3 | 13 | 12 | 2 | 3 | — | 2 | 3 | — | 5 |
| Contigliano | — | — | 39 | 6 | 1 | 14 | 60 | 15 | 4 | 6 | 1 | 19 | 2 | 4 | 25 |
| Cottanello | — | — | 12 | 4 | — | 3 | 16 | 8 | 3 | 4 | 1 | 5 | 3 | — | 8 |
| Fara in Sabina | 2 | — | 40 | 37 | 19 | 33 | 131 | 72 | 9 | 16 | 2 | 21 | 9 | 10 | 40 |
| Fiamignano | 2 | 2 | 39 | 11 | 1 | 5 | 60 | 31 | 12 | 9 | 1 | 19 | 6 | — | 25 |
| Forano | — | 2 | 22 | 6 | 2 | 6 | 38 | 22 | 4 | 3 | 1 | 2 | 7 | 4 | 13 |
| Frasso Sabino | — | 2 | 8 | 1 | — | 4 | 15 | 4 | — | 2 | — | 2 | 1 | — | 4 |
| Grèccio | 4 | 2 | 16 | 6 | 1 | 7 | 36 | 9 | 5 | 6 | 1 | 6 | 3 | 2 | 11 |
| Labro | — | — | 5 | — | — | 1 | 6 | 5 | 2 | 3 | — | 4 | — | — | 4 |
| Leonessa | 11 | 1 | 69 | 17 | 10 | 12 | 120 | 17 | 5 | 20 | 1 | 51 | 10 | 12 | 73 |
| Longone Sabino | — | — | 12 | — | — | 10 | 22 | 2 | 1 | 4 | — | 4 | 2 | 1 | 7 |
| Magliana Sabina | 5 | 2 | 41 | 12 | 7 | 22 | 89 | 19 | 5 | 7 | 1 | 5 | 4 | 5 | 14 |
| Marcellino | — | — | 9 | 1 | 1 | — | 11 | 11 | 2 | 1 | — | 2 | 3 | — | 5 |
| Micigliano | — | — | 6 | — | — | 2 | 8 | 4 | — | 1 | — | 2 | — | — | 2 |
| Mompeo | — | — | — | — | — | — | 11 | 4 | 4 | 2 | — | 4 | 2 | 1 | 7 |
| Montasola | — | — | 7 | 1 | — | 3 | 11 | 3 | 2 | 2 | — | 2 | — | — | 2 |
| Montebuono | 2 | — | 15 | 4 | 3 | 9 | 33 | 16 | 3 | 3 | 1 | 4 | 2 | 2 | 8 |
| Monteleone Sabino | 2 | 2 | 13 | 2 | 1 | 8 | 28 | 16 | 2 | 3 | — | 4 | 1 | 2 | 7 |
| Montenero Sabino | — | — | 5 | 2 | — | 5 | 12 | 2 | 2 | 2 | — | 4 | — | — | 6 |
| Monte San Giovanni in Sabina | — | — | 12 | 1 | — | — | 13 | 3 | — | 4 | — | 7 | — | — | 7 |
| Montopoli di Sabina | 2 | — | 28 | 6 | 5 | 11 | 52 | 24 | 14 | 5 | 1 | 6 | 6 | 1 | 13 |
| Morro Reatino | — | — | 11 | — | — | 2 | 13 | 7 | — | 3 | — | 4 | 1 | — | 5 |
| Nespolo | 3 | — | 15 | 1 | 1 | 3 | 23 | 5 | 5 | 1 | — | 3 | 1 | — | 4 |
| Orvinio | — | — | 7 | — | 1 | 4 | 12 | 1 | — | 2 | 1 | 5 | 3 | 2 | 10 |
| Paganico Sabino | — | 1 | 6 | — | — | 3 | 10 | 5 | — | 1 | — | 1 | 2 | — | 3 |
| Pescorocchiano | 4 | — | 39 | 7 | 4 | 6 | 60 | 21 | 20 | 16 | — | 8 | 26 | 4 | 38 |
| Petrella Salto | 2 | 2 | 39 | 2 | 1 | 6 | 52 | 32 | 8 | 11 | 2 | 22 | 4 | 5 | 31 |
| Poggio Bustone | — | — | 17 | — | — | 1 | 18 | 23 | 23 | 5 | 1 | 10 | 2 | 1 | 13 |
| Poggio Catino | — | 1 | 12 | 2 | — | 4 | 19 | 1 | 1 | 2 | 1 | 4 | — | — | 5 |
| Poggio Mirieto | 1 | 6 | 52 | 19 | 15 | 19 | 112 | 29 | 10 | 5 | 1 | 15 | 4 | 5 | 24 |
| Poggio Moiano | 3 | 3 | 24 | 5 | 4 | 7 | 46 | 9 | 5 | 4 | 1 | 9 | 2 | 4 | 15 |
| Poggio Nativo | — | — | 15 | 4 | 1 | 3 | 23 | 33 | 3 | 3 | 1 | 3 | 2 | 1 | 6 |
| Poggio San Lorenzo | — | — | 7 | — | — | 4 | 11 | 3 | — | 2 | — | 6 | — | — | 7 |
| Posta | 2 | — | 26 | — | 1 | 4 | 33 | 28 | 7 | 7 | — | 15 | 1 | 3 | 22 |

LAZIO

Rieti - Roma

| COMUNI | COMMERCIO FISSO | | | | | | COMMERCIO AMBULANTE | | RIVEN- DITE DI TA- BAC- CHI | CON- CESSIO- NI DI FAR- MACIE | ESERCIZI PUBBLICI | | | | |
|--------|----------------------|-----------------------------|----------------------|--|-------------------------------|---|---------------------|--------|--|---|-----------------------------|--------------------------|--------------|-------|--------|
| | all'ingrosso | | al minuto | | | | Totale | Totale | | | non ali- men- tari | Risto- ranti, ecc. | Bar, ecc. | Altri | Totale |
| | ali- men- tari | non ali- men- tari | ali- men- tari | tessili, abbi- glia- mento, arreda- mento | mec- canici e affini | pro- dotti e ar- ticolli vari | | | | | | | | | |

Segue Provincia di RIETI

| | | | | | | | | | | | | | | | |
|------------------------|-----|-----|-------|-----|-----|-----|-------|-------|-----|-----|----|-----|-----|-----|-------|
| Pozzaglia Sabino | — | 1 | 14 | — | 2 | 4 | 21 | 17 | 5 | 3 | — | 5 | 2 | 3 | 10 |
| Rieti | 45 | 44 | 340 | 126 | 64 | 109 | 728 | 390 | 205 | 60 | 6 | 125 | 64 | 64 | 253 |
| Rivodutri | — | — | 13 | — | — | — | 13 | 5 | 5 | 6 | — | 11 | — | — | 11 |
| Roccantica | — | — | 8 | 2 | — | 1 | 11 | — | — | 2 | — | 2 | 2 | — | 3 |
| Rocca Sinibalda | 1 | 4 | 21 | 3 | — | 4 | 33 | 3 | 3 | 6 | — | 7 | 4 | 4 | 15 |
| Salisano | — | 1 | 14 | 2 | — | 4 | 21 | 1 | — | 1 | — | 3 | 1 | — | 4 |
| Scandriglia | 2 | 3 | 21 | 2 | 3 | 7 | 38 | — | — | 5 | — | 1 | 2 | — | 10 |
| Selci | 5 | 1 | 8 | 1 | — | 4 | 19 | 24 | 3 | 2 | — | 2 | 2 | — | 4 |
| Stimigliano | — | — | 17 | 2 | 3 | 12 | 34 | 10 | 1 | 3 | — | 1 | 4 | 1 | 7 |
| Tarano | — | — | 14 | 4 | — | 8 | 26 | 19 | 4 | 4 | — | 5 | — | — | 6 |
| Toffia | — | — | 6 | 5 | — | 3 | 14 | 8 | — | 1 | — | — | — | — | 4 |
| Torricella in Sabina | — | — | 14 | 1 | — | 7 | 22 | — | — | 6 | — | 9 | 3 | 5 | 17 |
| Torri in Sabina | — | — | 14 | 3 | 3 | 7 | 27 | 27 | 13 | 4 | — | 4 | 2 | 3 | 9 |
| Turania | — | 1 | 8 | — | — | 2 | 11 | 11 | 3 | 1 | — | 2 | 7 | — | 9 |
| Vacone | — | — | 5 | — | — | 2 | 7 | 3 | 2 | 2 | — | 2 | — | — | 2 |
| Varco Sabino | — | — | 5 | 5 | 3 | — | 13 | 13 | 8 | 3 | — | — | 3 | 1 | 4 |
| TOTALE DELLA PROVINCIA | 130 | 115 | 1.705 | 415 | 192 | 530 | 3.087 | 1.265 | 499 | 394 | 42 | 692 | 278 | 220 | 1.190 |

Provincia di ROMA

| | | | | | | | | | | | | | | | |
|--------------------------|----|----|-----|-----|----|----|-----|-----|-----|----|---|-----|----|----|-----|
| Affile | 3 | 2 | 18 | 3 | 1 | 2 | 29 | 1 | — | 1 | — | 3 | 3 | — | 6 |
| Agosta | 1 | — | 23 | 2 | 2 | 4 | 32 | 8 | — | 3 | — | 8 | 3 | — | 12 |
| Albano Laziale | 23 | 26 | 184 | 123 | 52 | 62 | 470 | 179 | 31 | 17 | 5 | 28 | 34 | 19 | 81 |
| Allumiere | 1 | 3 | 44 | 19 | 7 | 6 | 80 | 3 | — | 4 | — | 12 | 3 | — | 15 |
| Anguillara Sabazia | 1 | — | 23 | 5 | 3 | 9 | 41 | 5 | 2 | 3 | — | 13 | 8 | 2 | 23 |
| Anticoli Corrado | — | — | 16 | 4 | 1 | 6 | 27 | 1 | — | 1 | — | 5 | 3 | — | 9 |
| Anzio | 7 | 2 | 231 | 69 | 47 | 61 | 417 | 126 | 20 | 23 | 3 | 60 | 40 | 57 | 157 |
| Arcinazzo Romano | — | — | 18 | 2 | 1 | 6 | 27 | 3 | 2 | 2 | — | 5 | — | — | 7 |
| Arlcia | 8 | 2 | 69 | 18 | 6 | 16 | 119 | 189 | 8 | 7 | — | 8 | 15 | 2 | 25 |
| Arsoli | — | — | 16 | 17 | 1 | 14 | 48 | 7 | 3 | 3 | — | 7 | 2 | — | 10 |
| Artena | — | — | 77 | 22 | 4 | 11 | 114 | 19 | 9 | 9 | — | 16 | 7 | — | 23 |
| Bellegra | 5 | 3 | 22 | 7 | 2 | 4 | 43 | 10 | 1 | 4 | — | 8 | 6 | 3 | 17 |
| Bracciano | 9 | — | 109 | 67 | 29 | 57 | 271 | 60 | 20 | 12 | 2 | 30 | 20 | 6 | 56 |
| Camerata Nuova | — | — | 6 | 1 | — | — | 7 | 2 | — | 1 | — | 4 | 3 | — | 8 |
| Campagnano di Roma | 4 | — | 57 | 17 | 12 | 23 | 113 | 10 | 5 | 2 | — | 8 | 9 | 6 | 23 |
| Canale Monterano | — | — | 29 | 8 | 4 | 11 | 52 | 10 | 5 | 3 | — | 7 | 5 | 3 | 15 |
| Canterano | — | — | 11 | 2 | — | 2 | 15 | 3 | 3 | 1 | — | 1 | 1 | — | 3 |
| Capena | — | — | 21 | 4 | 5 | 11 | 41 | 5 | 2 | 3 | — | 4 | 5 | 2 | 11 |
| Capranica Prenestina | — | — | 11 | 1 | 1 | — | 13 | 8 | — | 2 | — | 5 | — | — | 10 |
| Carpineto Romano | 1 | — | 52 | 18 | 14 | 18 | 103 | 165 | 97 | 4 | — | 7 | 2 | 1 | 10 |
| Casape | 1 | — | 21 | 1 | 1 | 4 | 28 | 29 | — | 2 | — | — | 5 | — | 5 |
| Castel Gandolfo | 1 | — | 43 | 8 | 1 | 20 | 73 | 59 | 26 | 7 | — | 20 | 7 | 14 | 41 |
| Castel Madama | 1 | 2 | 31 | 16 | 1 | 6 | 57 | 78 | — | 3 | — | 3 | 5 | 3 | 11 |
| Castelnuovo di Porto | 1 | 3 | 29 | 8 | 5 | 19 | 65 | 13 | — | 4 | — | 8 | 9 | 1 | 18 |
| Castel San Pietro Romano | — | — | 13 | — | 1 | — | 14 | — | — | 1 | — | 1 | 1 | — | 2 |
| Cave | 2 | — | 33 | 14 | 5 | 13 | 67 | 36 | 10 | 7 | — | 14 | 7 | 3 | 24 |
| Cerreto Laziale | — | — | 18 | 4 | — | 4 | 26 | 8 | — | 1 | — | 3 | — | — | 4 |
| Cervara di Roma | — | — | 10 | — | — | 2 | 12 | — | — | 1 | — | 4 | 6 | — | 12 |
| Cerveteri | 4 | — | 119 | 46 | 25 | 40 | 234 | 87 | 85 | 16 | 2 | 18 | 11 | 29 | 58 |
| Ciciliano | — | — | 14 | 2 | 1 | 5 | 22 | 8 | — | 1 | — | 3 | — | — | 5 |
| Cinetto Romano | 1 | — | 15 | 3 | — | 3 | 22 | 2 | 2 | 1 | — | 7 | 2 | — | 10 |
| Civitavecchia | 45 | 19 | 429 | 213 | 58 | 78 | 842 | 381 | 139 | 42 | 6 | 113 | 83 | 32 | 228 |
| Civitella San Paolo | — | — | 20 | 4 | 2 | 8 | 34 | — | — | 1 | — | 4 | 3 | — | 7 |
| Colleferro | 13 | — | 152 | 61 | 29 | 71 | 326 | 62 | 25 | 10 | 2 | 19 | 18 | 7 | 44 |
| Colonna | — | — | 14 | 3 | 1 | 4 | 22 | 6 | — | 2 | — | 6 | — | — | 9 |
| Fiano Romano | — | — | 37 | 24 | 7 | 14 | 82 | 18 | 18 | 2 | — | 20 | 5 | 1 | 26 |
| Filacciano | 1 | — | 6 | — | 1 | 1 | 9 | 1 | — | 1 | — | — | 4 | — | 4 |
| Formello | — | — | 14 | 3 | — | 6 | 23 | 2 | 2 | 1 | — | 3 | 5 | 1 | 9 |
| Frasca i | 16 | 7 | 178 | 91 | 31 | 54 | 377 | 98 | 19 | 20 | 3 | 25 | 23 | 32 | 80 |
| Galliciano nel Lazio | 60 | 1 | 15 | 3 | 1 | 3 | 83 | 6 | 1 | 1 | — | 3 | 5 | — | 8 |
| Gavignano | 2 | — | 22 | 3 | 2 | 4 | 33 | 7 | — | 2 | — | 3 | — | 1 | 6 |
| Genazzano | 23 | 1 | 18 | 16 | 3 | 9 | 70 | 12 | 10 | 6 | — | 12 | 8 | — | 20 |
| Genzano di Roma | 6 | 10 | 82 | 52 | 10 | 32 | 192 | 111 | 16 | 10 | 2 | 13 | 17 | 6 | 36 |
| Gerano | — | — | 24 | 9 | 4 | 4 | 41 | 21 | 7 | 2 | — | 11 | 1 | 1 | 12 |
| Gorga | — | — | 25 | 7 | 11 | 18 | 61 | 4 | — | 1 | — | 3 | 2 | 2 | 7 |
| Grottaferrata | 1 | 1 | 72 | 30 | 14 | 30 | 148 | 39 | 12 | 10 | — | 2 | 17 | 8 | 45 |
| Guidonia Montecelio | 26 | 17 | 264 | 102 | 42 | 94 | 545 | 328 | 41 | 21 | 3 | 22 | 23 | 8 | 53 |
| Jenne | — | — | 14 | — | — | — | 14 | 3 | — | 1 | — | 7 | 2 | — | 11 |
| Labico | 2 | — | 11 | 5 | 3 | 4 | 25 | 15 | 9 | 3 | — | — | 11 | 3 | 14 |
| Lanuvio | — | 1 | 29 | 7 | 2 | 11 | 50 | 13 | 4 | 5 | — | 3 | 2 | — | 5 |
| Licenza | — | — | 14 | 1 | — | 6 | 21 | 3 | 2 | 2 | — | 1 | — | — | 4 |
| Magliano Romano | — | — | 11 | 2 | — | 6 | 21 | — | — | 1 | — | 2 | — | 1 | 3 |
| Mandela | — | — | 10 | — | — | 4 | 14 | 1 | — | 1 | — | 4 | 1 | — | 6 |

LAZIO

Roma - Latina

| COMUNI | COMMERCIO FISSO | | | | | | COMMERCIO AMBULANTE | | RIVENDITE DI TABACCHI | CONCESSIONI DI FARMACIE | ESERCIZI PUBBLICI | | | | |
|--------|-----------------|--------------------------|----------------------|--|-------------------------------|---|---------------------|--------|-----------------------|-------------------------|-------------------|------------------|-----------|-------|--------|
| | all'ingrosso | | al minuto | | | | Totale | Totale | | | non alimentari | Ristoranti, ecc. | Bar, ecc. | Altri | Totale |
| | alimen- tari | non ali- men- tari | ali- men- tari | tessili, abbi- glia- mento, arreda- mento | mec- canici e affini | pro- dotti e ar- ticolli vari | | | | | | | | | |

Segue Provincia di ROMA

| | | | | | | | | | | | | | | | |
|-------------------------|-------|-------|--------|--------|-------|-------|--------|--------|-------|-------|-----|-------|-------|-------|--------|
| Manziana | 7 | 2 | 31 | 12 | 8 | 13 | 73 | 4 | 3 | 3 | 1 | 12 | 9 | 6 | 27 |
| Marano Equo | — | — | 15 | 7 | 2 | 18 | 42 | 23 | 1 | — | — | 5 | 3 | — | 8 |
| Marcellina | 3 | — | 36 | 15 | 4 | 15 | 73 | 48 | 4 | 1 | 7 | 8 | 8 | — | 17 |
| Marino | 11 | — | 274 | 90 | 60 | 67 | 502 | 96 | 31 | 27 | 5 | 36 | 39 | 5 | 80 |
| Mazzano Romano | — | 2 | 19 | 4 | 2 | 5 | 32 | 2 | 2 | 2 | 4 | 2 | 2 | — | 6 |
| Mentana | — | — | 103 | 33 | 18 | 43 | 197 | 199 | 8 | 7 | 1 | 14 | 17 | 2 | 33 |
| Montecompatri | 2 | — | 70 | 15 | 7 | 14 | 108 | 19 | 6 | 5 | 2 | 18 | 10 | 6 | 34 |
| Monteflavio | 1 | — | 19 | 5 | 3 | — | 28 | 7 | 5 | 1 | — | 10 | 3 | — | 13 |
| Montelánico | 1 | — | 18 | 7 | 3 | 7 | 36 | 2 | 2 | 2 | 1 | 3 | 3 | 3 | 9 |
| Montelibretti | — | 1 | 33 | 15 | 1 | 6 | 56 | 33 | 3 | 7 | 1 | 9 | 1 | — | 10 |
| Monte Porzio Catone | 1 | — | 23 | 7 | 2 | 9 | 42 | 15 | 3 | 3 | 1 | 6 | 5 | 2 | 13 |
| Monterotondo | 2 | — | 104 | 75 | 27 | 26 | 234 | 65 | 20 | 17 | 3 | 19 | 17 | 3 | 39 |
| Montorio Romano | — | — | 16 | 3 | — | 5 | 24 | 3 | 2 | 2 | 1 | 2 | 2 | 3 | 7 |
| Moricone | 1 | — | 23 | 3 | 4 | 4 | 35 | 35 | 14 | 2 | 1 | 4 | 3 | 2 | 9 |
| Morlupo | 4 | — | 23 | 7 | 3 | 8 | 45 | 2 | 2 | 3 | 1 | 6 | 8 | — | 14 |
| Nazzano | 1 | 1 | 16 | 5 | 1 | 2 | 26 | 9 | 3 | 2 | 1 | 4 | 3 | — | 7 |
| Nemi | — | — | 10 | 1 | 1 | 6 | 18 | 3 | — | 1 | 1 | 7 | 4 | 4 | 15 |
| Nërola | 1 | 1 | 15 | 3 | — | 5 | 25 | 19 | 9 | 2 | 1 | 8 | 1 | 2 | 11 |
| Nettuno | 14 | 6 | 182 | 73 | 30 | 75 | 380 | 282 | 40 | 19 | 4 | 40 | 25 | 19 | 84 |
| Olèvano Romano | 1 | 3 | 38 | 37 | 19 | 11 | 109 | 12 | 12 | 5 | 1 | 9 | 5 | 2 | 16 |
| Palestrina | 75 | 17 | 76 | 40 | 32 | 27 | 267 | 63 | 27 | 12 | 1 | 24 | 10 | 3 | 37 |
| Palombara Sabina | 24 | 5 | 46 | 27 | 15 | 8 | 125 | 97 | 10 | 6 | 1 | 10 | 6 | 9 | 25 |
| Percile | — | — | 15 | — | — | — | 15 | 1 | — | — | — | 2 | 4 | — | 6 |
| Pisoniano | 2 | — | 22 | 5 | 1 | 7 | 37 | 11 | 3 | 1 | 1 | 8 | 3 | — | 11 |
| Poli | 1 | — | 20 | 4 | — | 3 | 28 | 7 | 1 | 3 | 1 | 4 | 5 | — | 9 |
| Pomezia | 10 | 8 | 146 | 55 | 37 | 54 | 310 | 100 | 10 | 18 | 3 | 18 | 23 | 20 | 61 |
| Ponzano Romano | — | 2 | 7 | 6 | — | 6 | 21 | 1 | — | 2 | — | 1 | 2 | 1 | 4 |
| Riano | — | — | 23 | 11 | 2 | 11 | 47 | 13 | 4 | 4 | 1 | 7 | 3 | 2 | 12 |
| Rignano Flaminio | 2 | 5 | 25 | 7 | 3 | 8 | 53 | 17 | 6 | 3 | 1 | 5 | 5 | 2 | 12 |
| Riofreddo | 2 | — | 18 | 2 | — | 4 | 23 | 7 | — | — | 1 | — | 2 | 3 | 5 |
| Rocca Canterano | — | — | 5 | 1 | — | — | 7 | — | — | 1 | — | 2 | 1 | 1 | 4 |
| Rocca di Cave | — | — | 8 | — | — | 2 | 10 | — | — | 1 | — | 4 | 2 | — | 6 |
| Rocca di Papa | 4 | 1 | 78 | 28 | 6 | 9 | 126 | 13 | 1 | 7 | 1 | 15 | 12 | 15 | 42 |
| Roccagiovine | — | — | 6 | — | — | 2 | 8 | — | — | 1 | — | 2 | 2 | — | 4 |
| Rocca Priora | — | — | 33 | 17 | 4 | 11 | 65 | 18 | 17 | 4 | 1 | 9 | 6 | 6 | 21 |
| Rocca Santo Stefano | — | — | 11 | 4 | 3 | 6 | 24 | 15 | 1 | 2 | 1 | 2 | 3 | — | 4 |
| Roiate | — | — | 8 | — | — | 1 | 9 | — | — | 1 | — | 3 | 2 | — | 5 |
| Roma | 588 | 1.128 | 22.679 | 9.595 | 2.749 | 7.167 | 43.906 | 10.301 | 3.342 | 1.336 | 324 | 2.659 | 3.820 | 2.146 | 8.625 |
| Roviano | — | — | 32 | 13 | 2 | 18 | 65 | 4 | 4 | 1 | 1 | 3 | 5 | — | 9 |
| Sacrofano | — | — | 18 | 3 | 3 | 9 | 33 | 4 | — | 3 | 1 | 4 | 3 | — | 7 |
| Sambuci | — | — | 10 | — | — | — | 10 | 6 | 6 | 1 | 1 | 4 | 1 | — | 5 |
| San Gregorio da Sàssola | — | — | 15 | 1 | 1 | 1 | 18 | 9 | — | 2 | 1 | 8 | 4 | — | 12 |
| San Polo dei Cavalieri | — | — | 22 | 3 | 1 | 4 | 30 | 8 | 1 | 2 | — | 10 | 6 | 4 | 20 |
| Santa Marinella | 7 | 1 | 111 | 23 | 18 | 41 | 201 | 37 | 12 | 13 | 3 | 18 | 20 | 28 | 66 |
| Sant'Angelo Romano | — | — | 23 | 8 | 9 | 9 | 49 | 12 | 2 | — | — | 4 | 5 | — | 9 |
| Sant'Oreste | — | 4 | 17 | 9 | 3 | 8 | 41 | 7 | — | 2 | 1 | 7 | 2 | 2 | 11 |
| San Vito Romano | 12 | 1 | 30 | 12 | 3 | 8 | 66 | 14 | 2 | 3 | 1 | 9 | 5 | 5 | 19 |
| Saracinesco | — | — | 4 | — | — | — | 4 | — | — | 1 | — | 3 | — | — | 3 |
| Segni | — | — | 81 | 27 | 9 | 22 | 139 | 15 | 15 | 9 | 1 | 10 | 9 | 4 | 23 |
| Subiaco | 3 | 7 | 109 | 63 | 17 | 43 | 242 | 45 | 26 | 9 | 1 | 11 | 15 | 6 | 32 |
| Tivoli | 42 | 29 | 436 | 254 | 82 | 154 | 997 | 443 | 140 | 33 | 7 | 72 | 63 | 19 | 154 |
| Tolfa | — | 1 | 34 | 19 | 10 | 13 | 77 | 60 | 5 | 5 | 1 | 9 | 11 | 1 | 21 |
| Torrita Tiberina | — | — | 10 | 3 | 2 | 6 | 21 | 11 | 8 | 1 | 1 | 4 | 2 | — | 6 |
| Trevignano Romano | 3 | 2 | 18 | 5 | 3 | 12 | 43 | 2 | 2 | 1 | 1 | 7 | 7 | 6 | 20 |
| Vallepiedra | — | — | 11 | 1 | — | — | 12 | 12 | 12 | 1 | — | 6 | 3 | 2 | 11 |
| Vallinfreda | — | — | 15 | — | — | 5 | 20 | 5 | — | 1 | — | 2 | 1 | — | 3 |
| Valmontone | — | — | 47 | 29 | 15 | 33 | 126 | 66 | 50 | 8 | 7 | 18 | 8 | 4 | 30 |
| Velletri | 87 | 33 | 330 | 132 | 77 | 106 | 765 | 619 | 50 | 62 | 7 | 71 | 34 | 16 | 121 |
| Vicovaro | — | — | 56 | 10 | 6 | 5 | 77 | 21 | 2 | 4 | 1 | 6 | 7 | — | 13 |
| Vivaro Romano | — | 1 | 7 | — | 1 | 3 | 12 | — | — | — | — | 2 | 1 | — | 3 |
| Zagarolo | — | — | 60 | 23 | 9 | 13 | 105 | 13 | 4 | 1 | 5 | 3 | 18 | 1 | 31 |
| TOTALE DELLA PROVINCIA | 1.183 | 1.361 | 28.634 | 12.004 | 3.773 | 9.079 | 56.034 | 15.221 | 4.590 | 1.984 | 459 | 3.909 | 4.781 | 2.633 | 11.323 |

Provincia di LATINA

| | | | | | | | | | | | | | | | |
|--------------------|----|----|-----|----|----|----|-----|-----|----|----|---|----|----|----|-----|
| Aprilia | 1 | 1 | 150 | 51 | 36 | 56 | 295 | 85 | 21 | 17 | 2 | 13 | 37 | 14 | 64 |
| Bassiano | 2 | — | 20 | 4 | 1 | 5 | 32 | 13 | 6 | 2 | 1 | 4 | 2 | 2 | 8 |
| Campodimele | — | — | 6 | 5 | — | 5 | 16 | 6 | 2 | 2 | — | 4 | 2 | — | 6 |
| Castelforte | — | — | 49 | 35 | 9 | 6 | 99 | 150 | 54 | 8 | 2 | 18 | 5 | 7 | 30 |
| Cisterna di Latina | 8 | — | 129 | 52 | 21 | 59 | 269 | 239 | 85 | 17 | 2 | 31 | 11 | 10 | 52 |
| Cori | 49 | 4 | 97 | 30 | 13 | 20 | 213 | 209 | 13 | 10 | 3 | 10 | 14 | 5 | 29 |
| Fondi | 16 | 6 | 118 | 34 | 20 | 25 | 219 | 509 | 27 | 18 | 3 | 30 | 22 | 7 | 59 |
| Fòrnia | 30 | 34 | 181 | 55 | 36 | 41 | 377 | 306 | 20 | 22 | 4 | 47 | 27 | 27 | 101 |

LAZIO

Latina - Frosinone

| COMUNI | COMMERCIO FISSO | | | | | | COMMERCIO AMBULANTE | | RIVENDITE DI TABACCHI | CONCESSIONI DI FARMACIE | ESERCIZI PUBBLICI | | | | |
|--------|-----------------|---------------------|-----------------|---|-------------------------------|--|---------------------|--------|-----------------------|-------------------------|-------------------|------------------|-----------|-------|--------|
| | all'ingrosso | | al minuto | | | | Totale | Totale | | | non alimentari | Ristoranti, ecc. | Bar, ecc. | Altri | Totale |
| | alimen- tari | non alimen- tari | alimen- tari | tessili, abbiglia- mento, arreda- mento | mec- canici e affini | pro- dot- ti e arti- coli vari | | | | | | | | | |

Segue Provincia di LATINA

| | | | | | | | | | | | | | | | |
|---------------------------------|------------|------------|--------------|------------|------------|------------|--------------|--------------|------------|------------|-----------|------------|------------|------------|--------------|
| Gaeta | 4 | 7 | 156 | 77 | 35 | 51 | 330 | 111 | 10 | 23 | 5 | 44 | 41 | 25 | 110 |
| Itri | 13 | 4 | 61 | 22 | 6 | 15 | 121 | 138 | 8 | 6 | 2 | 13 | 7 | 3 | 23 |
| Latina | 41 | 42 | 474 | 134 | 96 | 142 | 929 | 389 | 143 | 53 | 9 | 61 | 55 | 39 | 155 |
| Lénola | — | — | 21 | 1 | 3 | 5 | 30 | 43 | 8 | 4 | 1 | 8 | 2 | 3 | 13 |
| Maenza | 1 | 1 | 12 | 5 | 5 | 9 | 33 | 2 | — | 3 | 1 | 4 | 4 | 2 | 10 |
| Minturno | 7 | — | 126 | 83 | 41 | 99 | 356 | 337 | 26 | 23 | 4 | 47 | 61 | 29 | 137 |
| Monte San Biagio | 1 | — | 30 | 10 | 8 | 6 | 55 | 135 | — | 7 | 1 | 9 | 4 | 1 | 14 |
| Norma | 2 | 1 | 28 | 4 | 2 | 4 | 41 | 39 | 29 | 2 | 1 | 1 | — | 5 | 11 |
| Pontinia | — | 3 | 50 | 16 | 21 | 35 | 125 | 53 | 10 | 12 | 1 | 21 | 6 | 3 | 30 |
| Ponza | — | — | 88 | 22 | 11 | 20 | 141 | 28 | 9 | 5 | 2 | 16 | 15 | 8 | 39 |
| Priverno | 5 | 2 | 137 | 58 | 25 | 31 | 258 | 110 | 37 | 17 | 2 | 23 | 18 | 7 | 48 |
| Prossedi | — | — | 15 | — | — | 3 | 18 | 3 | — | 4 | — | 6 | 3 | 2 | 11 |
| Roccagorga | 2 | — | 19 | 17 | 3 | 15 | 56 | 54 | 4 | 3 | 1 | 4 | 3 | 6 | 13 |
| Rocca Mássima | 7 | — | 20 | 3 | — | — | 30 | 20 | — | 2 | — | 4 | 6 | — | 10 |
| Roccasecca dei Volsci | — | — | 8 | 4 | 1 | 4 | 17 | 1 | 1 | 2 | — | 1 | 1 | — | 2 |
| Sabaudia | 5 | — | 74 | 22 | 20 | 39 | 160 | 32 | 4 | 11 | 2 | 20 | 18 | 13 | 51 |
| San Felice Circeo | 5 | 16 | 44 | 22 | 18 | 6 | 111 | 46 | 12 | 9 | 1 | 29 | 14 | 20 | 63 |
| Santi Cosma e Damiano | — | — | 33 | 12 | 5 | 5 | 55 | 28 | 14 | 8 | 1 | 6 | 5 | — | 11 |
| Sermoneta | 2 | 1 | 36 | 2 | — | 12 | 53 | 48 | 7 | 7 | 1 | 15 | 6 | 4 | 25 |
| Sezze | 1 | — | 169 | 58 | 21 | 71 | 320 | 263 | 43 | 25 | 3 | 22 | 17 | 6 | 45 |
| Sonnino | — | — | 45 | 20 | 13 | 20 | 98 | 79 | 27 | 10 | 1 | 14 | 4 | 1 | 19 |
| Sperlonga | — | — | 34 | 7 | 6 | 14 | 61 | 37 | 3 | 2 | 1 | 8 | 7 | 4 | 19 |
| Spigno Satúrnia | 2 | — | 14 | 14 | 2 | 16 | 48 | 9 | 1 | 6 | 1 | 1 | 4 | — | 5 |
| Terracina | 13 | 7 | 251 | 104 | 66 | 119 | 560 | 210 | 44 | 34 | 5 | 58 | 53 | 37 | 148 |
| Ventotene | — | — | 10 | 2 | 1 | — | 13 | 2 | — | 2 | 1 | 5 | — | — | 5 |
| TOTALE DELLA PROVINCIA | 217 | 129 | 2.705 | 985 | 545 | 958 | 5.539 | 3.734 | 668 | 376 | 64 | 602 | 474 | 290 | 1.366 |

Provincia di FROSINONE

| | | | | | | | | | | | | | | | |
|------------------------------|----|----|-----|-----|----|----|-----|-----|-----|----|---|----|----|-----|-----|
| Acquafondata | — | — | 5 | — | — | 1 | 6 | 7 | 2 | 2 | 1 | 4 | 2 | 1 | 7 |
| Acuto | 1 | — | 22 | 5 | 1 | 7 | 36 | 4 | 2 | 3 | 1 | 5 | 7 | — | 12 |
| Alatri | 4 | 2 | 158 | 64 | 20 | 42 | 290 | 335 | 139 | 47 | 4 | 61 | 20 | 7 | 88 |
| Alvito | 1 | — | 33 | 16 | 5 | 11 | 66 | 18 | 6 | 6 | 2 | 7 | 4 | — | 11 |
| Amaseno | — | — | 18 | 7 | 2 | 3 | 30 | 10 | 3 | 3 | 1 | 7 | 6 | 1 | 14 |
| Anagni | 5 | 1 | 124 | 33 | 15 | 36 | 214 | 32 | — | 18 | 2 | 16 | 24 | 8 | 48 |
| Aquino | — | — | 22 | 10 | 5 | 15 | 52 | 32 | 32 | 6 | 1 | 7 | 7 | — | 7 |
| Arce | 7 | 3 | 44 | 10 | 7 | 13 | 84 | 52 | 19 | 14 | 2 | 11 | 5 | 2 | 18 |
| Arnara | 2 | — | 30 | 4 | 3 | 2 | 41 | 7 | — | 5 | 1 | 5 | 3 | — | 8 |
| Arpino | 3 | 2 | 52 | 24 | 7 | 12 | 100 | 33 | 19 | 14 | 2 | 7 | 18 | 1 | 26 |
| Atina | 4 | 5 | 39 | 29 | 17 | 14 | 108 | 42 | 21 | 12 | 2 | 19 | 9 | 2 | 30 |
| Ausónia | 3 | 1 | 18 | 12 | 1 | 7 | 42 | 104 | 9 | 5 | 1 | 4 | 4 | 1 | 5 |
| Belmonte Castello | — | — | 4 | — | — | — | 4 | 1 | — | 2 | — | 2 | — | — | 2 |
| Boville Ernica | 8 | — | 89 | 41 | 10 | 22 | 170 | 47 | 47 | 20 | 1 | 29 | 11 | — | 40 |
| Broccostella | — | — | 9 | 1 | — | 5 | 15 | 7 | 7 | 4 | 1 | 3 | 1 | — | 4 |
| Cámpoli Appennino | — | — | 13 | 1 | — | 7 | 21 | 5 | 2 | 1 | — | 3 | 2 | 1 | 6 |
| Casalattico | — | — | 4 | — | — | 2 | 6 | — | — | 2 | — | 3 | 3 | — | 3 |
| Casalvieri | — | — | 37 | 19 | 7 | 14 | 77 | 13 | 11 | 9 | 1 | 8 | 9 | — | 17 |
| Cassino | 28 | 11 | 135 | 121 | 40 | 45 | 380 | 228 | 83 | 30 | 4 | 43 | 29 | 27 | 99 |
| Castelliri | — | — | 19 | 10 | 2 | 9 | 40 | 11 | 2 | 4 | 1 | 6 | 6 | 1 | 13 |
| Castelnuovo Parano | — | — | 9 | — | 1 | 4 | 14 | 10 | 7 | 3 | — | 2 | 2 | — | 2 |
| Castrocielo | — | 2 | 21 | — | 1 | 1 | 25 | 25 | 4 | 5 | 1 | 6 | 1 | — | 7 |
| Castro dei Volsci | — | — | 36 | 6 | 1 | 10 | 53 | 60 | 30 | 10 | 1 | 6 | 11 | — | 17 |
| Ceccano | 1 | — | 146 | 54 | 25 | 49 | 275 | 98 | 20 | 34 | 3 | 35 | 14 | 8 | 57 |
| Ceprano | 3 | 4 | 43 | 32 | 13 | 22 | 117 | 47 | 16 | 12 | 2 | 14 | 10 | 9 | 33 |
| Cervaro | 3 | — | 31 | 6 | — | 6 | 46 | 75 | 23 | 7 | 1 | 9 | 5 | 9 | 23 |
| Colfelice | — | — | 13 | 2 | 1 | 5 | 21 | 17 | 5 | 3 | 1 | 2 | 3 | — | 5 |
| Colleparado | — | — | 14 | — | 1 | 7 | 22 | 1 | — | 2 | — | 1 | 2 | 3 | 6 |
| Colle San Magno | — | — | 9 | — | 2 | 2 | 11 | 11 | 7 | 1 | — | 4 | 4 | — | 4 |
| Coreno Ausónio | — | — | 13 | 8 | — | 4 | 25 | 25 | 17 | 3 | 1 | 3 | 3 | — | 3 |
| Espéria | — | — | 25 | 7 | 4 | 11 | 47 | 37 | 4 | 7 | 2 | — | 5 | 5 | 10 |
| Falvaterra | — | — | 6 | 1 | 1 | 2 | 9 | 3 | — | 1 | — | 2 | 2 | 1 | 5 |
| Ferentino | 6 | 7 | 74 | 44 | 29 | 49 | 209 | 133 | 39 | 24 | 3 | 36 | 14 | 17 | 67 |
| Filetino | — | — | 24 | 1 | 3 | 4 | 32 | 26 | 18 | 2 | — | 13 | 3 | 2 | 18 |
| Fiuggi | — | — | 56 | 32 | 7 | 34 | 129 | 1 | 1 | 10 | 2 | 30 | 11 | 135 | 176 |
| Fontana Liri | — | — | 30 | 14 | 7 | 10 | 61 | 63 | 29 | 4 | 1 | 3 | 13 | — | 16 |
| Fontechiari | — | — | 10 | 2 | 2 | 3 | 17 | 5 | 3 | 4 | — | 4 | 2 | — | 6 |
| Frosinone | 28 | 51 | 310 | 148 | 89 | 87 | 713 | 288 | 143 | 56 | 4 | 55 | 48 | 33 | 136 |
| Fumone | — | — | 15 | — | — | — | 15 | 13 | 2 | 4 | — | 6 | 4 | — | 10 |
| Gallinaro | — | — | 18 | 2 | 1 | 3 | 24 | 17 | 1 | 4 | — | 4 | 3 | — | 7 |
| Giuliano di Roma | — | — | 18 | 2 | 1 | 1 | 22 | 6 | 2 | 5 | 1 | 7 | 8 | — | 9 |
| Guarcino | 1 | 1 | 17 | 3 | 1 | 8 | 31 | 15 | 6 | 5 | 1 | 7 | 9 | 6 | 22 |
| Isola del Liri | 4 | 3 | 98 | 61 | 26 | 53 | 245 | 65 | 29 | 16 | 2 | 30 | 21 | 5 | 56 |

LAZIO - CAMPANIA

Frosinone - Caserta

| COMUNI | COMMERCIO FISSO | | | | | | COMMERCIO AMBULANTE | | | RIVEN- DITE DI TA- BAC- CHI | CON- CESSIO- NI DI FAR- MACIE | ESERCIZI PUBBLICI | | | |
|--------|----------------------|-----------------------------|----------------------|--|-------------------------------|--|---------------------|--------|-----------------------------|--|---|--------------------------|--------------|-------|--------|
| | all'ingrosso | | al minuto | | | | Totale | Totale | non ali- men- tari | | | Risto- ranti, ecc. | Bar, ecc. | Altri | Totale |
| | ali- men- tari | non ali- men- tari | ali- men- tari | tessili, abbi- glia- mento, arreda- mento | mec- canici e affini | pro- dotti e ar- ticolli vari | | | | | | | | | |

Segue Provincia di FROSINONE

| | | | | | | | | | | | | | | | |
|-----------------------------------|-----|-----|-------|-------|-----|-------|-------|-------|-------|-----|-----|-----|-----|-----|-------|
| Monte San Giovanni Cam- pano | 7 | 3 | 75 | 19 | 3 | 17 | 124 | 59 | 23 | 20 | 2 | 18 | 11 | — | 29 |
| Morolo | 1 | — | 30 | 10 | 2 | 14 | 57 | 14 | 9 | 5 | 1 | 9 | 6 | 4 | 19 |
| Paliano | 2 | 2 | 39 | 19 | 4 | 21 | 87 | 49 | 7 | 9 | 1 | 13 | 7 | 1 | 21 |
| Pàstena | — | — | 16 | 2 | — | 3 | 21 | 13 | 4 | 4 | 1 | 4 | 3 | — | 7 |
| Patrìca | — | 1 | 24 | 4 | 2 | 5 | 36 | 34 | 6 | 8 | 1 | 8 | 3 | — | 11 |
| Pescosólido | — | — | 9 | — | — | — | 9 | 3 | 2 | 2 | — | 8 | 4 | — | 12 |
| Picinisco | — | — | 15 | — | — | 1 | 16 | 1 | — | 6 | 1 | 9 | 3 | 3 | 15 |
| Pico | — | — | 21 | 6 | 4 | 7 | 38 | 19 | 4 | 5 | 1 | 4 | 3 | — | 7 |
| Piedimonte San Germano | — | — | 30 | 13 | 2 | 5 | 50 | 50 | 35 | 5 | 1 | 9 | 4 | — | 13 |
| Piglio | 15 | — | 58 | 12 | 1 | 8 | 94 | 91 | 10 | 7 | 1 | 2 | 9 | 1 | 12 |
| Pignataro Interamna | — | — | 11 | 1 | 2 | 4 | 18 | 2 | — | 2 | 1 | 5 | 3 | 4 | 12 |
| Pofi | — | — | 28 | 6 | 5 | 14 | 53 | 278 | 13 | 11 | 1 | 4 | 4 | — | 8 |
| Pontecorvo | — | — | 101 | 41 | 28 | 56 | 226 | 295 | 30 | 15 | 3 | 23 | 8 | 20 | 51 |
| Posta Fibreno | — | — | 11 | — | — | 9 | 20 | 2 | 1 | 3 | — | 3 | 1 | — | 4 |
| Ripi | 13 | — | 33 | 18 | 9 | 9 | 82 | 52 | 21 | 15 | — | 12 | 8 | 1 | 21 |
| Rocca d'Arce | — | — | 12 | — | — | 2 | 14 | 17 | 17 | 3 | — | 5 | — | — | 5 |
| Roccasecca | 2 | 2 | 40 | 10 | 3 | 21 | 78 | 75 | 38 | 14 | 2 | 6 | 19 | 11 | 36 |
| San Biagio Saracinisco | — | — | 14 | 3 | — | 2 | 19 | 4 | 2 | 2 | — | 3 | 1 | 1 | 7 |
| San Donato Val di Comino | — | — | 43 | 10 | 3 | 8 | 64 | 24 | 9 | 8 | 1 | 17 | 5 | 7 | 29 |
| San Giorgio a Liri | — | — | 19 | 9 | 6 | 21 | 55 | 27 | 15 | 3 | 1 | 3 | — | — | 7 |
| San Giovanni Incàrico | — | — | 32 | 10 | 5 | 16 | 63 | 89 | 89 | 6 | 1 | 3 | 4 | 2 | 7 |
| Sant'Ambrògio sul Gari- gliano | — | — | 18 | — | 2 | 6 | 26 | 3 | — | 3 | — | — | 6 | — | 6 |
| Sant'Andrea | — | — | 26 | 6 | 7 | 6 | 45 | 27 | 15 | 4 | — | 4 | 2 | 4 | 10 |
| Sant'Apollinare | 1 | — | 31 | 17 | 3 | 18 | 70 | 8 | 5 | 4 | 1 | 4 | 3 | — | 7 |
| Sant'Elia Fiumerápido | — | 1 | 46 | 11 | 4 | 14 | 76 | 76 | 30 | 9 | 2 | 14 | 7 | — | 21 |
| Santopadre | 6 | 2 | 11 | 3 | 1 | 3 | 26 | 4 | — | 3 | — | 2 | 3 | 3 | 8 |
| San Vittore del Lazio | — | — | 20 | 10 | — | 9 | 39 | 2 | 1 | 2 | 1 | 3 | 6 | — | 9 |
| Serrone | 8 | — | 33 | 2 | — | 6 | 49 | 28 | 2 | 5 | — | 6 | 7 | 1 | 14 |
| Settefrati | — | — | 10 | — | 1 | 3 | 14 | 2 | 1 | 3 | 1 | 4 | 2 | — | 6 |
| Sgurgola | 10 | — | 43 | 14 | 4 | 5 | 76 | 5 | 1 | 3 | 1 | 1 | 1 | 1 | 6 |
| Sora | 24 | 20 | 165 | 177 | 41 | 43 | 470 | 231 | 121 | 33 | 5 | 54 | 16 | 12 | 82 |
| Strangolagalli | — | — | 12 | 8 | — | 3 | 23 | — | — | 3 | — | 2 | 2 | — | 2 |
| Supino | 2 | — | 60 | 14 | 6 | 15 | 97 | 34 | 5 | 9 | 1 | 11 | 4 | 5 | 20 |
| Terelle | — | — | 12 | 1 | — | 3 | 16 | — | — | 2 | — | 3 | 2 | — | 5 |
| Torre Cajetani | — | — | 5 | 3 | — | 2 | 10 | — | — | 1 | — | 7 | 1 | 1 | 9 |
| Torrice | — | — | 31 | 5 | 5 | 8 | 49 | 11 | 11 | 8 | 1 | 7 | 3 | — | 10 |
| Trevi nel Lazio | 1 | — | 21 | 3 | 1 | 4 | 30 | 3 | 3 | 3 | 1 | 7 | 6 | 2 | 15 |
| Trivigliano | — | — | 11 | 3 | 1 | 2 | 17 | 2 | 2 | 3 | 1 | 6 | 2 | — | 8 |
| Vallecorsa | — | — | 24 | 8 | 1 | 6 | 39 | 74 | 8 | 4 | 1 | 1 | 4 | 1 | 6 |
| Vallemàio | — | — | 7 | 5 | — | — | 12 | 26 | 15 | 3 | 1 | 3 | 1 | 2 | 6 |
| Vallerotonda | — | — | 32 | 5 | 3 | 3 | 43 | 72 | 67 | 5 | 1 | 9 | 8 | — | 23 |
| Vèroli | 1 | 1 | 163 | 52 | 16 | 30 | 263 | 169 | 92 | 37 | 4 | 73 | 29 | 3 | 105 |
| Vicalvi | — | — | 8 | 1 | — | 8 | 17 | 9 | 5 | 3 | 1 | 1 | 2 | 2 | 5 |
| Vico nel Lazio | 1 | — | 21 | 2 | — | 9 | 33 | 10 | 8 | 4 | — | 9 | 2 | — | 11 |
| Villa Latina | 1 | 1 | 15 | 2 | 4 | 10 | 33 | 7 | 4 | 4 | 1 | 8 | 4 | 2 | 14 |
| Villa Santa Lucia | — | — | 10 | — | — | 1 | 11 | 3 | — | 3 | — | — | 6 | 2 | 8 |
| Villa Santo Stefano | — | — | 12 | 1 | 1 | 5 | 19 | 6 | 5 | 1 | 1 | 3 | 2 | — | 5 |
| Vitico | — | — | 10 | 3 | — | 2 | 15 | — | — | 1 | — | 3 | 2 | — | 5 |
| TOTALE DELLA PROVINCIA | 207 | 126 | 3.429 | 1.380 | 536 | 1.109 | 6.787 | 4.039 | 1.546 | 745 | 102 | 910 | 615 | 387 | 1.912 |

Provincia di CASERTA

| | | | | | | | | | | | | | | | |
|---------------------|----|----|-----|-----|----|-----|-----|-----|-----|----|---|----|----|----|-----|
| Ailano | — | — | 28 | 23 | 6 | 14 | 71 | 17 | 9 | 2 | — | 2 | 4 | 3 | 9 |
| Alife | 1 | 41 | 30 | 8 | 1 | 13 | 94 | 86 | 10 | 4 | 1 | 4 | 13 | 11 | 28 |
| Alvignano | 12 | 59 | 37 | 66 | 22 | 40 | 236 | 16 | 12 | 4 | 1 | 10 | 5 | 8 | 23 |
| Arienzo | — | — | 32 | 10 | 3 | 9 | 55 | 24 | 11 | 5 | 2 | 8 | 3 | — | 11 |
| Aversa | 18 | 6 | 339 | 226 | 35 | 124 | 748 | 153 | 145 | 23 | 8 | 40 | 84 | 8 | 132 |
| Bàia e Latina | — | — | 26 | 4 | 1 | 6 | 37 | 3 | 1 | 2 | 1 | 6 | 5 | — | 11 |
| Bellona | — | — | 33 | 9 | 5 | 17 | 64 | 14 | — | 3 | 1 | 9 | 7 | 4 | 20 |
| Caianello | — | — | 11 | — | — | — | 11 | — | — | 2 | — | 3 | 1 | — | 4 |
| Caiazzo | 1 | 2 | 59 | 52 | 11 | 44 | 169 | 25 | 11 | 5 | — | 8 | 15 | 6 | 28 |
| Calvi Risorta | — | — | 67 | 11 | 1 | 9 | 88 | — | — | 4 | 2 | 5 | 3 | 3 | 23 |
| Camigliano | — | — | 21 | 2 | — | 4 | 27 | 2 | — | 1 | — | 5 | 3 | — | 8 |
| Cancello ed Arnone | — | 3 | 52 | 31 | 13 | 21 | 120 | 7 | 2 | 4 | 1 | 12 | 11 | 4 | 27 |
| Capodrise | — | — | 22 | 15 | 1 | 1 | 39 | 19 | 11 | 2 | 1 | 3 | 4 | — | 7 |
| Capriati a Volturno | — | — | 17 | 5 | 2 | 8 | 32 | 2 | 2 | 2 | 1 | — | — | — | 2 |
| Capua | 8 | 12 | 137 | 83 | 27 | 60 | 327 | 146 | 22 | 19 | 6 | 39 | 34 | 4 | 77 |
| Carinara | — | — | 20 | 8 | — | 1 | 35 | 10 | — | 2 | 1 | — | 4 | — | 4 |
| Carinola | 1 | 8 | 102 | 34 | 14 | 49 | 208 | 50 | 21 | 15 | 5 | 12 | 22 | 16 | 50 |
| Casagiove | 13 | 1 | 60 | 24 | 6 | 31 | 135 | 28 | 21 | 6 | 2 | 15 | 6 | 3 | 24 |
| Casal di Principe | 2 | — | 76 | 42 | 13 | 17 | 150 | 8 | 6 | 6 | 2 | 1 | 20 | 2 | 23 |

CAMPANIA

Caserta

| COMUNI | COMMERCIO FISSO | | | | | | COMMERCIO AMBULANTE | | RIVEN- DITE DI TA- BAC- CHI | CON- CESSIO- NI DI FAR- MACIE | ESERCIZI PUBBLICI | | | | |
|--------|----------------------|-----------------------------|----------------------|--|--------------------------|---|---------------------|--------|--|---|-----------------------------|--------------------------|--------------|-------|--------|
| | all'ingrosso | | al minuto | | | | Totale | Totale | | | non ali- men- tari | Risto- ranti, ecc. | Bar, ecc. | Altri | Totale |
| | ali- men- tari | non ali- men- tari | ali- men- tari | tessili, abbi- glia- mento, arreda- mento | meccanici e affini | pro- dotti e ar- ticolli vari | | | | | | | | | |

Segue Provincia di CASERTA

| | | | | | | | | | | | | | | | |
|--------------------------|----|----|-----|-----|----|-----|-----|-----|-----|----|----|----|----|----|-----|
| Casaluce | — | 2 | 47 | 25 | 2 | 5 | 81 | 30 | 11 | 3 | 1 | 8 | 9 | — | 17 |
| Casapulla | 3 | — | 50 | 15 | 5 | 10 | 83 | 17 | 10 | 3 | 1 | 4 | 6 | 5 | 15 |
| Caserta | 27 | 29 | 389 | 288 | 99 | 120 | 952 | 186 | 57 | 56 | 19 | 98 | 94 | 84 | 276 |
| Castel Campagnano | — | — | 13 | 2 | 1 | 3 | 19 | 3 | 3 | 2 | 1 | 3 | 5 | — | 8 |
| Castel di Sasso | — | — | 10 | 1 | 2 | — | 13 | — | — | 4 | — | 2 | 1 | — | 3 |
| Castello d'Alife | — | — | 5 | — | 2 | 4 | 11 | 5 | — | 1 | — | — | 4 | — | 4 |
| Castel Morrone | — | 2 | 31 | 5 | 1 | 5 | 44 | 23 | 1 | 5 | — | 15 | 5 | 1 | 21 |
| Cestel Volturmo | 1 | — | 70 | 19 | 8 | 26 | 124 | 2 | 2 | 3 | 1 | 18 | 29 | 25 | 72 |
| Cervino | — | — | 20 | 3 | — | 5 | 28 | 37 | 11 | 3 | 1 | 7 | 5 | — | 12 |
| Cesa | 2 | — | 31 | 19 | 2 | 6 | 60 | 12 | 12 | 2 | 1 | 7 | 7 | — | 8 |
| Ciorlano | — | — | 4 | — | — | — | 4 | — | — | 3 | — | 2 | — | 1 | 3 |
| Conca della Campania | — | — | 33 | 3 | 2 | 10 | 48 | 5 | — | 6 | 1 | 1 | 6 | 2 | 9 |
| Curti | 12 | — | 53 | 9 | — | 10 | 84 | 40 | 16 | 3 | 1 | 7 | 7 | 4 | 18 |
| Dragoni | — | 1 | 23 | 2 | 3 | 7 | 36 | 9 | 3 | 4 | 1 | 2 | 12 | 1 | 15 |
| Fontegreca | — | — | 10 | 1 | — | — | 11 | — | — | 1 | — | — | — | — | 1 |
| Firricola | — | — | 32 | 9 | 4 | 13 | 58 | 2 | — | 3 | 1 | 3 | 3 | — | 6 |
| Francolise | — | — | 35 | 5 | 5 | 10 | 55 | 3 | — | 4 | 1 | 5 | 14 | 4 | 23 |
| Frignano | — | 4 | 76 | 10 | 6 | 19 | 115 | 42 | 10 | 4 | 1 | 2 | 14 | — | 16 |
| Gallo | — | — | 10 | 2 | — | — | 12 | 2 | 1 | 2 | — | 6 | 1 | — | 7 |
| Galluccio | — | 1 | 30 | 3 | 5 | 3 | 42 | 17 | 7 | 5 | 1 | 1 | 5 | 1 | 13 |
| Giano Vetusto | — | — | 8 | — | — | — | 8 | 9 | 1 | 1 | — | 2 | 2 | — | 3 |
| Giòia Sannitica | — | — | 46 | 10 | 5 | 12 | 73 | 24 | 7 | 4 | 1 | 1 | 14 | 1 | 17 |
| Grazzanise | — | — | 45 | 12 | 5 | 12 | 74 | 7 | 2 | 4 | 1 | 4 | 20 | 1 | 25 |
| Gricignano di Aversa | — | 1 | 23 | 9 | — | 2 | 35 | 2 | 2 | 1 | — | 4 | 3 | — | 7 |
| Letino | — | — | 5 | — | — | 1 | 6 | — | — | 1 | — | 1 | 3 | 1 | 5 |
| Liberi | — | — | 13 | 7 | 4 | 4 | 28 | 2 | 2 | 4 | — | — | 11 | 2 | 13 |
| Lusciano | 1 | — | 41 | 32 | 3 | 9 | 86 | — | — | 3 | 1 | 2 | 6 | 4 | 12 |
| Macerata Campania | 1 | 3 | 37 | 15 | 4 | 2 | 62 | 10 | 4 | 3 | 2 | 3 | 7 | — | 10 |
| Maddaloni | 34 | 9 | 226 | 79 | 29 | 76 | 453 | 568 | 294 | 16 | 6 | 54 | 37 | 10 | 101 |
| Marcianise | 2 | 4 | 141 | 102 | 25 | 31 | 305 | 41 | 26 | 10 | 4 | 27 | 15 | 13 | 55 |
| Marzano Appio | 1 | 2 | 27 | 3 | 1 | 6 | 40 | 69 | 35 | 5 | 5 | 9 | 11 | — | 20 |
| Mignano Monte Lungo | — | — | 18 | 6 | 4 | 12 | 40 | 11 | 6 | 5 | 3 | 3 | 9 | 2 | 14 |
| Mondragone | — | — | 368 | 55 | 35 | 54 | 512 | 140 | 78 | 9 | 3 | 10 | 31 | 23 | 64 |
| Orta di Atella | — | — | 52 | 29 | 2 | 17 | 100 | 12 | 7 | 4 | 2 | 9 | 8 | 1 | 18 |
| Parete | — | — | 42 | 21 | 13 | 18 | 94 | 5 | 4 | 2 | 1 | 4 | 7 | — | 11 |
| Pastorano | — | — | 14 | 1 | 2 | 3 | 20 | 1 | — | 4 | 1 | 5 | 6 | — | 11 |
| Piana di Caiazzo | — | 2 | 25 | — | 1 | 4 | 32 | 4 | 2 | 3 | — | 1 | 7 | — | 8 |
| Piedimonte d'Alife | 9 | — | 136 | 54 | 32 | 43 | 274 | 73 | 26 | 7 | 2 | 6 | 44 | 26 | 76 |
| Pietramelara | — | — | 47 | 16 | 15 | 17 | 95 | 25 | 6 | 2 | 1 | 5 | 6 | 5 | 16 |
| Pietravairano | 4 | — | 28 | 14 | 4 | 8 | 58 | 18 | 8 | 4 | 1 | 10 | 2 | 3 | 15 |
| Pignataro Maggiore | 2 | — | 69 | 24 | 14 | 16 | 125 | 21 | 5 | 4 | 2 | 22 | 11 | — | 33 |
| Pontelatone | 1 | — | 22 | 16 | 5 | 8 | 52 | — | — | 3 | — | 6 | — | — | 10 |
| Pòrtico di Caserta | 1 | — | 41 | 22 | 6 | 14 | 84 | 18 | 10 | 3 | 1 | 3 | 4 | 3 | 10 |
| Prata Sannita | — | — | 20 | 4 | 3 | 4 | 31 | 8 | 6 | 2 | 1 | 4 | 4 | — | 8 |
| Pratella | — | — | 20 | 11 | 1 | 4 | 36 | 17 | 6 | 4 | — | 2 | 2 | — | 4 |
| Prezzeno | — | — | 13 | 1 | — | — | 14 | 4 | 2 | 3 | 1 | 4 | 4 | — | 8 |
| Raviscanina | — | 1 | 12 | 2 | — | 6 | 21 | 7 | 6 | 2 | — | 4 | 3 | 1 | 8 |
| Recale | 3 | 1 | 17 | 1 | 2 | 6 | 30 | 11 | 8 | 2 | 1 | 2 | 4 | — | 6 |
| Riardo | — | — | 12 | 22 | 5 | 14 | 53 | — | — | 2 | 1 | 4 | 3 | 3 | 10 |
| Rocca d'Evandro | 1 | — | 26 | 2 | — | 5 | 34 | 14 | 2 | 6 | — | 3 | 9 | 2 | 14 |
| Roccamonfina | 2 | — | 43 | 13 | 4 | 10 | 72 | 37 | 10 | 8 | 2 | 20 | 6 | 4 | 30 |
| Roccaromana | — | — | 14 | 2 | — | 1 | 17 | 1 | 1 | 3 | 1 | 2 | 3 | — | 5 |
| Rocchetta e Croce | — | — | 10 | — | — | 1 | 11 | 1 | 1 | 2 | — | 1 | 3 | — | 4 |
| Ruviano | — | 1 | 14 | 3 | 2 | 5 | 25 | 2 | 1 | 2 | — | 4 | 4 | 2 | 10 |
| San Cipriano d'Aversa | 3 | — | 129 | 62 | 17 | 26 | 237 | 18 | 10 | 5 | 3 | 11 | 19 | — | 30 |
| San Felice a Cancellò | — | 2 | 92 | 50 | 6 | 18 | 168 | 85 | 20 | 10 | 3 | 23 | 13 | 16 | 52 |
| San Gregorio Matese | — | — | 13 | — | — | 1 | 14 | 8 | 3 | 1 | — | 4 | 3 | 6 | 13 |
| San Marcellino | — | — | 52 | 4 | 7 | 28 | 91 | 22 | 20 | 2 | 1 | 13 | 2 | — | 16 |
| San Nicola la Strada | 1 | 4 | 57 | 24 | 6 | 13 | 105 | 25 | 10 | 4 | 2 | 7 | 6 | 16 | 29 |
| San Pietro Infine | — | 2 | 2 | 2 | 4 | 5 | 15 | 10 | — | 1 | — | 2 | 2 | — | 4 |
| San Potito Sannitico | 1 | — | 26 | 3 | — | 2 | 32 | — | — | 2 | — | 2 | 2 | — | 2 |
| San Prisco | — | — | 55 | 11 | 8 | 15 | 89 | 180 | 15 | 4 | 1 | 5 | 5 | 5 | 15 |
| Santa Maria a Vico | 6 | — | 83 | 43 | 5 | 34 | 171 | 25 | 11 | 7 | 4 | 18 | 8 | 2 | 28 |
| Santa Maria Capua Vetere | 13 | 11 | 253 | 122 | 75 | 102 | 666 | 243 | 152 | 23 | 8 | 33 | 38 | 24 | 95 |
| Santa Maria la Fossa | 1 | — | 15 | 3 | — | 10 | 29 | 2 | — | 3 | 1 | 7 | 4 | — | 11 |
| San Tàmmaro | 1 | — | 20 | 6 | 2 | 7 | 36 | 19 | 8 | 2 | 1 | 3 | 2 | 1 | 6 |
| Sant'Angelo d'Alife | — | — | 32 | 6 | 1 | 11 | 50 | 3 | 5 | 2 | 1 | 2 | 8 | 4 | 14 |
| Sant'Arpino | 9 | 1 | 28 | 8 | 9 | 25 | 80 | 11 | 5 | 3 | 1 | 4 | 5 | — | 9 |
| Sessa Aurunca | 44 | 18 | 392 | 158 | 31 | 65 | 708 | 699 | 87 | 35 | 8 | 34 | 51 | 21 | 106 |
| Sparanise | 2 | — | 54 | 20 | 13 | 5 | 94 | 9 | 1 | 4 | 2 | 11 | 9 | — | 20 |
| Succivo | — | — | 39 | 13 | 2 | 8 | 62 | — | — | 2 | 1 | 6 | 8 | — | 14 |
| Teano | 6 | 5 | 108 | 57 | 16 | 42 | 234 | 105 | 102 | 21 | 4 | 39 | 19 | 16 | 74 |
| Teverola | — | 2 | 31 | 31 | 1 | 9 | 74 | 30 | 10 | 3 | 1 | 8 | 7 | 4 | 19 |
| Tora e Picilli | — | 1 | 17 | — | — | 4 | 22 | 4 | 1 | 3 | — | 5 | 8 | — | 13 |
| Tréntola - Ducenta | 1 | — | 61 | 3 | 7 | 20 | 92 | 20 | 8 | 4 | 1 | 8 | 11 | — | 19 |
| Vairano Patenora | — | — | 51 | 18 | 7 | 23 | 99 | 17 | 12 | 5 | 2 | 8 | 14 | 6 | 28 |

CAMPANIA

Caserta - Benevento

| COMUNI | COMMERCIO FISSO | | | | | | COMMERCIO AMBULANTE | | RIVEN- DITE DI TA- BAC- CHI | CON- CESSIO- NI DI FAR- MACIE | ESERCIZI PUBBLICI | | | | |
|--------|----------------------|-----------------------------|----------------------|--|--------------------------------|---|---------------------|--------|--|---|------------------------|--------------------------|--------------|-------|--------|
| | all'ingrosso | | al minuto | | | | Totale | Totale | | | non alimen- tari | Risto- ranti, ecc. | Bar, ecc. | Altri | Totale |
| | ali- men- tari | non ali- men- tari | ali- men- tari | tessili, abbi- glia- mento, arreda- mento | mecc- canici e affini | pro- dotti e ar- ticolli vari | | | | | | | | | |

Segue Provincia di CASERTA

| | | | | | | | | | | | | | | | | |
|-------------------------------|------------|------------|--------------|--------------|------------|--------------|---------------|--------------|--------------|------------|------------|------------|--------------|------------|--------------|----|
| Valle Agricola | — | — | 9 | 4* | — | 2 | 15 | 3 | 3 | — | — | 1 | — | — | — | 3 |
| Valle di Maddaloni | 2 | 3 | 13 | 1 | 1 | 5 | 25 | 7 | — | 2 | 2 | 5 | 6 | — | — | 11 |
| Villa di Briano | — | — | 56 | 20 | 3 | 6 | 85 | 9 | 9 | 3 | 1 | 2 | 10 | — | — | 12 |
| Villa Literno | — | 2 | 101 | 33 | 9 | 15 | 160 | 2 | 2 | 5 | 1 | 14 | 15 | — | — | 29 |
| Vitulazio | 1 | 1 | 37 | 11 | 6 | 11 | 67 | 6 | 1 | 4 | 1 | 3 | 5 | — | 1 | 9 |
| TOTALE DELLA PROVINCIA | 256 | 247 | 5.642 | 2.465 | 771 | 1.665 | 11.046 | 3.769 | 1.489 | 527 | 161 | 878 | 1.091 | 431 | 2.400 | |

Provincia di BENEVENTO

| | | | | | | | | | | | | | | | |
|--|----|----|-----|-----|----|-----|-----|-----|-----|----|----|----|----|----|-----|
| Airola | 2 | 1 | 33 | 14 | 6 | 16 | 72 | 37 | 6 | 5 | 2 | 8 | 7 | 6 | 21 |
| Amorosi | — | — | 23 | 14 | 3 | 12 | 52 | 50 | 27 | 3 | 1 | 7 | 7 | 3 | 17 |
| Apice | — | — | 47 | 16 | 4 | 10 | 77 | 48 | 33 | 7 | 2 | 5 | 4 | 3 | 17 |
| Apollosa | — | — | 26 | 5 | — | 1 | 32 | 3 | — | 4 | 1 | 4 | 5 | 1 | 10 |
| Arpaia | 1 | — | 23 | 4 | 5 | 9 | 42 | 49 | 49 | 1 | 1 | 8 | 4 | 2 | 14 |
| Arpaise | — | — | 7 | 1 | — | 8 | 16 | 8 | 1 | 2 | — | 2 | 2 | — | 4 |
| Basèlice | 1 | — | 9 | 11 | — | — | 21 | 13 | 5 | 2 | 1 | 4 | 4 | — | 6 |
| Benevento | 49 | 32 | 362 | 256 | 97 | 147 | 943 | 391 | 119 | 38 | 10 | 65 | 91 | 36 | 192 |
| Bonea | — | — | 7 | — | — | 4 | 11 | — | — | 2 | 1 | 2 | 2 | 1 | 5 |
| Bucciano | — | — | 6 | — | — | — | 6 | — | — | 2 | 1 | 6 | — | — | 6 |
| Buonalbergo | 3 | 1 | 17 | 13 | 2 | 5 | 41 | 14 | 12 | 3 | 1 | 7 | 5 | 3 | 15 |
| Calvi | — | — | 6 | — | — | — | 6 | 3 | 3 | 3 | — | — | — | — | — |
| Campolattaro | — | — | 10 | — | 1 | 1 | 12 | 8 | 1 | 3 | 1 | 4 | — | 2 | 6 |
| Campoli del Monte Ta- burno | — | — | 11 | 2 | — | 2 | 15 | 5 | — | 2 | 1 | 1 | 3 | — | 4 |
| Casalduni | — | — | 19 | 5 | 3 | — | 27 | 6 | — | 2 | 1 | 1 | 8 | — | 9 |
| Castelfranco in Miscano | 2 | — | 15 | 5 | — | 4 | 26 | 9 | 5 | 2 | 1 | — | 5 | 2 | 7 |
| Castelpagano | — | — | 19 | 10 | 2 | 6 | 37 | 12 | 6 | 3 | — | 2 | 3 | 2 | 7 |
| Castelpoto | 4 | — | 15 | 7 | 3 | 11 | 40 | 1 | 1 | 1 | 1 | 3 | 3 | 1 | 7 |
| Castelvènere | — | 3 | 16 | 6 | 1 | 1 | 27 | 4 | 4 | 3 | 1 | 3 | 3 | — | 6 |
| Castelvètere in Val For- tore | — | — | 21 | 15 | — | 2 | 38 | 5 | 1 | 3 | 1 | 1 | 5 | 5 | 11 |
| Cautano | — | 1 | 18 | — | — | 6 | 25 | — | — | 2 | 1 | 1 | 5 | 4 | 10 |
| Ceppaloni | 3 | — | 48 | — | 1 | 17 | 69 | 27 | 19 | 6 | 2 | 6 | 8 | 1 | 15 |
| Cerreto Sannita | — | — | 46 | 19 | 10 | 11 | 86 | 26 | 10 | 3 | 2 | 20 | 10 | 4 | 34 |
| Circello | — | — | 8 | 9 | 3 | 7 | 27 | 8 | 5 | 4 | 1 | 4 | 3 | — | 7 |
| Colle Sannita | — | — | 28 | 21 | 6 | 23 | 78 | 30 | 29 | 6 | 1 | 11 | 4 | 5 | 20 |
| Cusano Mutri | — | — | 33 | 4 | 1 | — | 38 | 23 | 9 | 6 | 1 | 14 | 3 | 2 | 19 |
| Dugenta | — | — | 8 | 2 | 3 | — | 17 | 8 | — | 3 | 1 | 4 | — | — | 6 |
| Durazzano | 3 | — | 18 | 5 | — | 4 | 31 | 13 | 8 | 2 | 1 | 8 | 2 | — | 12 |
| Faicchio | — | — | 38 | 3 | 4 | 10 | 55 | 4 | — | 6 | 1 | 9 | 9 | — | 9 |
| Foglianise | — | — | 17 | 6 | — | 4 | 27 | 3 | — | 3 | 1 | 2 | 4 | — | 6 |
| Foiano di Val Fortore | — | — | 11 | 1 | — | — | 12 | 27 | 26 | 2 | 1 | 1 | 7 | 3 | 11 |
| Fòrchia | — | — | 12 | 3 | — | 2 | 17 | 10 | 8 | 2 | — | 5 | 2 | 1 | 8 |
| Fragneto l'Abate | — | 4 | 9 | 3 | 1 | 4 | 21 | 4 | 4 | 2 | — | 1 | 2 | — | 3 |
| Fragneto Monforte | — | — | 24 | 13 | 3 | 12 | 52 | — | — | 3 | — | 5 | 5 | — | 10 |
| Frasso Telesino | — | — | 30 | 6 | 1 | 8 | 45 | 12 | 9 | 3 | 1 | 10 | 4 | — | 14 |
| Ginestra degli Schiavoni | — | — | 7 | 2 | 1 | 5 | 15 | 2 | 2 | 1 | — | 2 | 1 | 1 | 4 |
| Guardia Sanframondi | — | — | 55 | 24 | 10 | 25 | 114 | 61 | 17 | 5 | 2 | 4 | 20 | 9 | 33 |
| Limátola | — | — | 19 | 6 | — | 6 | 31 | 15 | 14 | 4 | 1 | 2 | 12 | — | 14 |
| Melizzano | — | — | 17 | 2 | 3 | 6 | 28 | 10 | 8 | 3 | 1 | 2 | 5 | — | 6 |
| Moiانو | 2 | — | 25 | 6 | 1 | 8 | 42 | 13 | 4 | 3 | 1 | 5 | 5 | 1 | 11 |
| Molinara | — | — | 19 | 17 | — | 5 | 41 | 15 | 15 | 3 | 1 | 4 | 3 | 4 | 11 |
| Montefalcone di Val For- tore | — | — | 31 | 10 | 2 | 1 | 44 | 18 | 7 | 3 | 1 | 9 | 3 | 2 | 14 |
| Montesarchio | 10 | 2 | 71 | 47 | 17 | 31 | 178 | 248 | 96 | 10 | 3 | 13 | 9 | 6 | 28 |
| Morcone | — | — | 65 | 38 | 13 | 15 | 131 | 68 | 43 | 13 | 2 | 4 | 31 | 7 | 42 |
| Paduli | — | — | 37 | 8 | 3 | 12 | 60 | 23 | 14 | 3 | 1 | 4 | 4 | — | 8 |
| Pago Veiano | — | — | 24 | 6 | 1 | 12 | 43 | 19 | 19 | 2 | 1 | 3 | 4 | 2 | 9 |
| Pannarano | — | — | 17 | 8 | 2 | 3 | 30 | — | — | 2 | 2 | 1 | 7 | 3 | 11 |
| Paolisi | 1 | — | 23 | 5 | — | 6 | 35 | 2 | — | 2 | 1 | 2 | 4 | 1 | 7 |
| Paupisi | — | — | 12 | 9 | — | 1 | 22 | 2 | — | 3 | 1 | 5 | 4 | — | 9 |
| Pesco Sannita | 2 | 2 | 13 | 17 | 6 | 13 | 53 | 12 | 6 | 4 | 1 | 2 | 7 | 2 | 11 |
| Pietraròja | — | — | 9 | 2 | — | 3 | 14 | — | — | 1 | 1 | 3 | 1 | — | 4 |
| Pietrelcina | 2 | 2 | 38 | 10 | 3 | 7 | 62 | 21 | 16 | 4 | 1 | 13 | 6 | 2 | 21 |
| Ponte | — | — | 18 | 3 | 3 | 11 | 35 | — | — | 2 | 1 | 3 | 5 | 2 | 10 |
| Pontelandolfo | — | — | 36 | 10 | 8 | 11 | 65 | 15 | 10 | 9 | 2 | 7 | 3 | 3 | 13 |
| Puglianello | — | — | 11 | 2 | 1 | 1 | 15 | 2 | — | 1 | 1 | 3 | 3 | — | 3 |
| Reino | — | — | 13 | 2 | 2 | 2 | 18 | 3 | 3 | 3 | 1 | 2 | 3 | — | 5 |
| San Bartolomeo in Galdo | — | — | 45 | 30 | 20 | 24 | 119 | 85 | 85 | 5 | 3 | 7 | 7 | 4 | 18 |
| San Giòrgio del Sànnio | 3 | 4 | 37 | 28 | 10 | 26 | 108 | 16 | 9 | 5 | 2 | 7 | 9 | 1 | 17 |
| San Giòrgio la Molara | 3 | 1 | 31 | 9 | 4 | 4 | 52 | 18 | 14 | 5 | 2 | 11 | 5 | 5 | 21 |
| San Lèucio del Sànnio | 2 | — | 37 | 10 | 5 | 8 | 62 | 13 | 7 | 5 | 1 | 7 | 6 | — | 13 |
| San Lorenzello | — | — | 17 | 8 | — | 10 | 35 | 16 | 1 | 3 | 1 | 5 | 5 | 2 | 12 |

CAMPANIA

Benevento - Napoli

| COMUNI | COMMERCIO FISSO | | | | | | COMMERCIO AMBULANTE | | RIVEN- DITE DI TA- BAC- CHI | CON- CESSIO- NI DI FAR- MACIE | ESERCIZI PUBBLICI | | | | |
|-------------------------------|----------------------|-----------------------------|----------------------|--|--------------------------------|--|---------------------|--------------|--|---|-----------------------------|--------------------------|--------------|------------|--------------|
| | all'ingrosso | | al minuto | | | | Totale | Totale | | | non ali- men- tari | Risto- ranti, ecc. | Bar, ecc. | Altri | Totale |
| | ali- men- tari | non ali- men- tari | ali- men- tari | tessili, abbi- glia- mento, arreda- mento | mecc- canici e affini | pro- dotti e ar- ticolari vari | | | | | | | | | |
| San Lorenzo Maggiore | — | — | 31 | 5 | — | 7 | 43 | 13 | 13 | 3 | 1 | 3 | 10 | 3 | 16 |
| San Lupo | 1 | — | 11 | 4 | — | 8 | 24 | 7 | 3 | 1 | — | 6 | 2 | — | 8 |
| San Marco dei Cavoti | — | — | 31 | 15 | 1 | 5 | 52 | 14 | 7 | 4 | 1 | 10 | 1 | 4 | 15 |
| San Martino Sannita | — | — | 9 | — | — | 3 | 12 | 3 | 2 | 4 | — | — | — | — | — |
| San Nazzaro | — | — | 3 | — | — | 1 | 4 | 4 | 4 | 1 | — | — | 2 | — | 2 |
| San Nicola Manfredi | 1 | — | 20 | 2 | — | 2 | 25 | 2 | 2 | 8 | 1 | 6 | 3 | — | 9 |
| San Salvatore Telesino | — | — | 28 | 12 | 8 | 9 | 57 | 54 | 12 | 4 | 1 | 6 | 7 | — | 13 |
| Santa Croce del Sannio | — | — | 19 | 7 | 2 | 8 | 36 | 5 | 2 | 3 | 1 | 6 | 4 | — | 10 |
| Sant'Agata de' Goti | 1 | 3 | 68 | 17 | 15 | 22 | 126 | 126 | 57 | 11 | 2 | 18 | 10 | 8 | 36 |
| Sant'Angelo a Cupolo | — | — | 26 | 2 | — | 8 | 36 | 5 | 4 | 8 | 1 | 6 | 4 | 2 | 12 |
| Sassinoro | — | — | 13 | 1 | — | — | 14 | 7 | 4 | 2 | 1 | 8 | — | — | 8 |
| Solopaca | — | 1 | 28 | 53 | 9 | 25 | 116 | 5 | 5 | 6 | 2 | 1 | 11 | 5 | 17 |
| Telese | 1 | 2 | 40 | 11 | 15 | 14 | 83 | 10 | 4 | 5 | 1 | 6 | 18 | 13 | 37 |
| Tocco Caudio | — | — | 18 | — | — | 3 | 21 | 3 | 2 | 2 | 1 | 3 | 4 | 2 | 9 |
| Torrecuso | 3 | — | 20 | 8 | 3 | 12 | 46 | 4 | 3 | 3 | 1 | 3 | 5 | — | 8 |
| Vitulano | — | — | 17 | 14 | 2 | 10 | 43 | 3 | 1 | 5 | 1 | 1 | 6 | 2 | 9 |
| TOTALE DELLA PROVINCIA | 100 | 59 | 2.149 | 949 | 330 | 744 | 4.331 | 1.823 | 921 | 318 | 93 | 418 | 505 | 189 | 1.112 |

Segue Provincia di BENEVENTO

Provincia di NAPOLI

| | | | | | | | | | | | | | | | |
|-------------------------|-----|-----|-------|-------|-------|-------|--------|-------|-------|-----|-----|-------|-------|-----|-------|
| Acerra | 8 | 13 | 146 | 51 | 15 | 19 | 252 | 38 | 26 | 13 | 5 | 7 | 41 | 6 | 54 |
| Afragola | 26 | 13 | 353 | 140 | 57 | 50 | 639 | 285 | 74 | 19 | 9 | 59 | 83 | 1 | 143 |
| Agèrola | — | — | 81 | 29 | 12 | 9 | 131 | 14 | 5 | 4 | 2 | 3 | 11 | 9 | 23 |
| Anacapri | 2 | 1 | 47 | 44 | 7 | 16 | 117 | 1 | — | 3 | 1 | 8 | 21 | 11 | 40 |
| Arzano | 1 | 1 | 80 | 62 | 10 | 27 | 181 | 53 | 44 | 4 | 3 | 2 | 42 | 3 | 47 |
| Bàcoli | 60 | 6 | 170 | 61 | 19 | 37 | 353 | 55 | 10 | 11 | 4 | 27 | 24 | 12 | 63 |
| Barano d'Ischia | 1 | 2 | 42 | 1 | 2 | 2 | 55 | 37 | 7 | 6 | 1 | 6 | 20 | 2 | 28 |
| Boscotrecase | 6 | 4 | 110 | 47 | 4 | 25 | 191 | 71 | 55 | 11 | 2 | 7 | 10 | 17 | 34 |
| Boscotrecase | 2 | 2 | 134 | 41 | 13 | 30 | 222 | 66 | 47 | 11 | 4 | 10 | 35 | 11 | 57 |
| Brusciano | — | 1 | 45 | 21 | 4 | 11 | 82 | 28 | 10 | 3 | 2 | 10 | 4 | — | 14 |
| Caivano | 11 | 1 | 174 | 97 | 28 | 43 | 354 | 216 | 104 | 10 | 4 | 32 | 42 | — | 74 |
| Calvizzano | 4 | — | 47 | 12 | 4 | 9 | 76 | 13 | 4 | 2 | 1 | 8 | 6 | 1 | 15 |
| Camposano | 2 | — | 33 | 10 | 7 | 2 | 54 | 6 | 6 | 2 | 1 | 3 | 3 | 3 | 9 |
| Capri | 10 | 4 | 76 | 152 | 9 | 23 | 274 | 41 | 19 | 4 | 2 | 42 | 25 | 70 | 137 |
| Carbonara di Nola | — | — | 10 | 1 | 2 | 1 | 14 | 14 | 4 | 1 | 1 | — | 3 | — | 3 |
| Cardito | 12 | 4 | 67 | 48 | 14 | 15 | 160 | 134 | 13 | 5 | 2 | 9 | 16 | 6 | 31 |
| Casalnuovo di Napoli | 10 | 4 | 131 | 37 | 3 | 32 | 217 | 48 | 25 | 10 | 4 | 27 | 21 | 5 | 53 |
| Casamarciano | 4 | — | 21 | 6 | — | 8 | 39 | 2 | — | 2 | 1 | 7 | 6 | — | 13 |
| Casamiciola Terme | — | — | 70 | 26 | 9 | 28 | 133 | 28 | 24 | 6 | 1 | 17 | 18 | 74 | 109 |
| Casandrino | — | — | 34 | 23 | 1 | 8 | 66 | 17 | 8 | 3 | 1 | 5 | 5 | — | 10 |
| Casavatore | 26 | 6 | 54 | 23 | 1 | 4 | 114 | 33 | 13 | 3 | 1 | 11 | 10 | 2 | 23 |
| Casola di Napoli | 3 | — | 32 | 9 | 3 | 12 | 59 | 24 | 4 | 2 | 1 | 6 | 5 | — | 11 |
| Casoria | 25 | 2 | 257 | 86 | 10 | 43 | 423 | 101 | 41 | 12 | 3 | 35 | 18 | 3 | 56 |
| Castellammare di Stabia | 36 | 6 | 601 | 386 | 139 | 187 | 1.355 | 410 | 164 | 38 | 12 | 109 | 118 | 68 | 295 |
| Castello di Cisterna | 1 | — | 21 | 12 | 2 | 4 | 40 | 5 | 3 | 2 | 1 | 4 | 4 | — | 8 |
| Cèrcola | — | — | 118 | 39 | 7 | 30 | 194 | 25 | 7 | 6 | 2 | 14 | 20 | 6 | 40 |
| Cicciano | 6 | 1 | 69 | 26 | 18 | 23 | 143 | 30 | 5 | 3 | 2 | 8 | 10 | 6 | 24 |
| Cimitile | 3 | — | 53 | 16 | 10 | 14 | 96 | 9 | 5 | 4 | 1 | — | 12 | — | 12 |
| Comiziano | — | — | 13 | 3 | 1 | 3 | 20 | 9 | 3 | 2 | 1 | 2 | 4 | 3 | 9 |
| Crispano | 1 | 3 | 12 | 5 | — | 5 | 26 | 49 | 8 | 2 | 1 | 6 | 4 | 2 | 12 |
| Forio | 5 | 7 | 87 | 41 | 12 | 21 | 173 | 34 | 6 | 5 | 2 | 12 | 19 | 7 | 38 |
| Frattamaggiore | 21 | 46 | 175 | 88 | 23 | 56 | 409 | 590 | 184 | 14 | 5 | 37 | 31 | 3 | 71 |
| Frattamaggiore | 3 | — | 44 | 11 | — | 10 | 68 | 25 | 25 | 3 | 1 | 7 | 9 | — | 16 |
| Giugliano in Campania | 12 | 6 | 265 | 62 | 50 | 63 | 458 | 89 | 25 | 12 | 6 | 44 | 52 | 28 | 124 |
| Gragnano | 15 | 5 | 198 | 71 | 23 | 64 | 376 | 95 | 45 | 13 | 4 | 31 | 29 | 24 | 84 |
| Grumo Nevano | 2 | 2 | 70 | 33 | 9 | 14 | 130 | 150 | 105 | 4 | 2 | 19 | 13 | 1 | 33 |
| Ischia | 33 | 6 | 175 | 117 | 22 | 41 | 394 | 69 | 22 | 10 | 2 | 43 | 37 | 40 | 120 |
| Lacco Ameno | 4 | 1 | 37 | 27 | 10 | 7 | 86 | 8 | 5 | 2 | 1 | 11 | 11 | 9 | 31 |
| Lèttre | 3 | 1 | 21 | 13 | 2 | 3 | 43 | 19 | 3 | 4 | 1 | 8 | 4 | 3 | 15 |
| Liverni | — | — | 26 | 9 | — | 5 | 40 | 4 | 2 | 1 | 1 | 3 | 3 | — | 3 |
| Marano di Napoli | 1 | — | 279 | 53 | 28 | 55 | 416 | 68 | 42 | 12 | 4 | 29 | 22 | 3 | 54 |
| Mariglianella | — | — | 30 | 3 | — | 3 | 36 | 6 | 4 | 3 | 1 | 3 | 4 | — | 7 |
| Marigliano | 9 | 14 | 151 | 53 | 35 | 47 | 309 | 30 | 19 | 16 | 4 | 13 | 22 | 14 | 49 |
| Massa Lubrense | 3 | 3 | 84 | 44 | 4 | 12 | 150 | 52 | 4 | 15 | 2 | 29 | 15 | 22 | 66 |
| Melito di Napoli | 4 | 2 | 61 | 27 | 4 | 11 | 109 | 85 | 34 | 4 | 1 | 16 | 12 | 1 | 29 |
| Meta | 4 | 4 | 61 | 18 | 8 | 16 | 111 | 11 | 2 | 5 | 2 | — | — | 9 | 9 |
| Monte di Procida | 1 | — | 65 | 28 | 12 | 26 | 132 | 21 | 3 | 5 | 2 | 9 | 12 | 9 | 30 |
| Mugnano di Napoli | 1 | — | 79 | 38 | 3 | 24 | 145 | 26 | 3 | 4 | 2 | 9 | 20 | — | 29 |
| Napoli | 305 | 534 | 8.007 | 5.306 | 1.032 | 2.450 | 17.634 | 3.490 | 2.026 | 531 | 225 | 1.140 | 2.747 | 922 | 4.809 |
| Nola | 21 | 6 | 254 | 168 | 33 | 47 | 529 | 80 | 21 | 6 | 32 | 42 | 10 | 4 | 84 |
| Ottaviano | 15 | — | 73 | 60 | 6 | 27 | 181 | 184 | 170 | 10 | 3 | 7 | 18 | 4 | 29 |
| Palma Campania | 1 | 1 | 116 | 65 | 16 | 20 | 219 | 142 | 70 | 9 | 3 | 15 | 24 | 11 | 50 |
| Piano di Sorrento | 17 | 1 | 61 | 35 | 9 | 16 | 139 | 19 | 4 | 9 | 3 | 4 | 9 | 7 | 20 |

CAMPANIA

Napoli - Avellino

| COMUNI | COMMERCIO FISSO | | | | | | COMMERCIO AMBULANTE | | RIVEN- DITE DI TA- BAC- CHI | CON- CESSIO- NI DI FAR- MACIE | ESERCIZI PUBBLICI | | | | |
|--------|----------------------|-----------------------------|----------------------|--|-------------------------------|---|---------------------|--------|--|---|-----------------------------|--------------------------|--------------|-------|--------|
| | all'ingrosso | | a' minuto | | | | Totale | Totale | | | non ali- men- tari | Risto- ranti, ecc. | Bar, ecc. | Altri | Totale |
| | ali- men- tari | non ali- men- tari | ali- men- tari | tessili, abbi- glia- mento, arreda- mento | mec- canici e affini | pro- dotti e ar- ticolli vari | | | | | | | | | |

Segue Provincia di NAPOLI

| | | | | | | | | | | | | | | | |
|---------------------------|-----|-----|--------|--------|-------|-------|--------|-------|-------|-------|-----|-------|-------|-------|-------|
| Pimonte | — | — | 20 | 9 | 2 | 2 | 33 | 9 | 5 | 3 | 1 | 6 | — | 4 | 10 |
| Poggioreale | 4 | 1 | 81 | 48 | 17 | 29 | 180 | 65 | 34 | 9 | 2 | 9 | 13 | 6 | 28 |
| Pòllena Tròcchia | 3 | — | 36 | 12 | 1 | 14 | 66 | 14 | 6 | 4 | 1 | 10 | 8 | 1 | 19 |
| Pomigliano d'Arco | 7 | — | 120 | 55 | 14 | 24 | 220 | 20 | 11 | 14 | 4 | 25 | 37 | 19 | 81 |
| Pompei | 10 | 5 | 138 | 77 | 18 | 49 | 297 | 175 | 149 | 13 | 3 | 35 | 39 | 17 | 91 |
| Pòrtici | 18 | 6 | 335 | 244 | 52 | 60 | 715 | 107 | 44 | 21 | 7 | 13 | 119 | 19 | 151 |
| Pozzuoli | 7 | 16 | 341 | 224 | 38 | 74 | 700 | 225 | 40 | 30 | 7 | 73 | 80 | 27 | 180 |
| Pròcida | 6 | — | 123 | 41 | 11 | 40 | 222 | 91 | 10 | 10 | 4 | 12 | 14 | 8 | 34 |
| Qualiano | — | — | 74 | 32 | 17 | 33 | 156 | 6 | — | 4 | 1 | 7 | 15 | 4 | 26 |
| Quario | — | — | 32 | 7 | 3 | 10 | 52 | — | — | 5 | 1 | 6 | 6 | 8 | 15 |
| Resina | 7 | 7 | 263 | 165 | 20 | 64 | 526 | 175 | 103 | 22 | 8 | 52 | 65 | 8 | 125 |
| Roccarainola | — | — | 47 | 11 | 3 | 3 | 64 | 6 | 4 | 4 | 1 | 7 | 10 | 7 | 24 |
| San Gennaro Vesuviano | 9 | 2 | 48 | 23 | 3 | 20 | 105 | 78 | 49 | 6 | 1 | 3 | 6 | 4 | 13 |
| San Giòrgio a Cremano | 3 | 1 | 164 | 84 | 24 | 41 | 317 | 46 | 10 | 8 | 3 | 12 | 22 | 10 | 44 |
| San Giuseppe Vesuviano | 19 | 4 | 112 | 56 | 22 | 23 | 236 | 343 | 267 | 13 | 4 | 9 | 28 | 3 | 40 |
| San Paolo Bel Sito | — | — | 32 | 9 | 3 | 8 | 52 | — | — | 3 | 1 | 6 | 6 | 2 | 14 |
| San Sebastiano al Vesúvio | — | — | 19 | 17 | 3 | 6 | 45 | 4 | 1 | 2 | 1 | 2 | 4 | — | 6 |
| Sant'Agello | 5 | 1 | 40 | 18 | 6 | 10 | 80 | 7 | 3 | 4 | 1 | 7 | 5 | 21 | 33 |
| Sant'Anastàsia | 6 | 3 | 67 | 66 | 9 | 23 | 174 | 170 | 66 | 13 | 3 | 12 | 18 | 1 | 31 |
| Sant'Antimo | 11 | 3 | 140 | 63 | 6 | 36 | 259 | 153 | 53 | 8 | 3 | 1 | 47 | 1 | 49 |
| Sant'Antonio Abate | 3 | 17 | 83 | 23 | 6 | 27 | 159 | 16 | 6 | 6 | 1 | 14 | 9 | 6 | 29 |
| San Vitiliano | 2 | — | 27 | 9 | 2 | 3 | 43 | 9 | 7 | 3 | 1 | 1 | 9 | 1 | 11 |
| Saviano | — | — | 51 | 17 | 9 | 26 | 103 | 6 | 6 | 10 | 2 | 3 | 10 | — | 13 |
| Scisciano | 1 | — | 23 | 4 | 3 | 13 | 44 | 6 | 6 | 4 | 1 | — | 7 | — | 7 |
| Serrara Fontana | 1 | — | 38 | 11 | — | 2 | 52 | 4 | 4 | 5 | — | 17 | 2 | 9 | 28 |
| Somma Vesuviana | 3 | 1 | 113 | 45 | 7 | 18 | 187 | 79 | 5 | 13 | 3 | 11 | 20 | 4 | 35 |
| Sorrento | 3 | — | 122 | 163 | 32 | 32 | 352 | 20 | 18 | 12 | 3 | 33 | 41 | 81 | 155 |
| Striano | — | 1 | 24 | 4 | 9 | 10 | 48 | 6 | 2 | 2 | 1 | 3 | 6 | — | 9 |
| Terzigno | 14 | 8 | 54 | 17 | 8 | 13 | 114 | 114 | 68 | 5 | 2 | 2 | 7 | — | 9 |
| Torre Annunziata | 28 | 11 | 303 | 220 | 77 | 78 | 717 | 160 | 90 | 25 | 12 | 80 | 59 | 138 | 277 |
| Torre del Greco | 10 | 52 | 487 | 330 | 58 | 90 | 1.027 | 373 | 169 | 30 | 13 | 81 | 119 | 15 | 215 |
| Tufino | — | — | 27 | 2 | 1 | 4 | 34 | 34 | 9 | 3 | 1 | 3 | 6 | — | 9 |
| Vico Equense | 59 | — | 207 | 60 | 15 | 49 | 390 | 38 | 8 | 19 | 3 | 45 | 34 | 22 | 101 |
| Villaricca | 4 | 1 | 50 | 27 | 4 | 15 | 101 | 3 | 1 | 2 | 1 | 10 | 10 | — | 20 |
| Visciano | — | — | 22 | 13 | 4 | 4 | 43 | — | — | 3 | 1 | 3 | 8 | 4 | 15 |
| Volla | 1 | — | 32 | 20 | 4 | 22 | 79 | 29 | 1 | 3 | 1 | 7 | 8 | 3 | 18 |
| TOTALE DELLA PROVINCIA | 984 | 854 | 17.415 | 10.110 | 2.263 | 4.733 | 36.359 | 9.912 | 4.876 | 1.257 | 462 | 2.623 | 4.695 | 1.894 | 9.212 |

Provincia di AVELLINO

| | | | | | | | | | | | | | | | |
|-------------------------------|----|----|-----|-----|----|-----|-----|-----|----|----|----|----|----|----|-----|
| Aiello del Sabato | — | — | 18 | — | — | — | 18 | 3 | 2 | 3 | 1 | — | 5 | — | 5 |
| Altavilla Irpina | — | — | 51 | 45 | 11 | 21 | 128 | 64 | 58 | 4 | 2 | 7 | 7 | 5 | 19 |
| Andretta | — | 2 | 29 | 15 | 2 | 4 | 52 | 25 | 14 | 5 | 2 | 3 | 9 | 2 | 14 |
| Aquilònia | 3 | 4 | 35 | 15 | 1 | 3 | 61 | 12 | 7 | 2 | 1 | 5 | 4 | 1 | 10 |
| Ariano Irpino | 9 | 6 | 135 | 79 | 31 | 31 | 291 | 303 | 73 | 28 | 4 | 26 | 55 | 17 | 98 |
| Atripalda | 18 | 18 | 63 | 41 | 11 | 39 | 190 | 49 | 9 | 5 | 4 | 13 | 12 | 6 | 31 |
| Avella | — | — | 56 | 19 | 5 | 24 | 104 | — | — | 3 | 1 | 4 | 10 | 13 | 27 |
| Avellino | 14 | 11 | 262 | 270 | 80 | 142 | 779 | 134 | 95 | 38 | 12 | 56 | 51 | 46 | 153 |
| Bagnoli Irpino | 5 | — | 18 | 24 | 4 | 10 | 61 | 40 | 14 | 2 | 1 | 3 | 6 | 7 | 16 |
| Baiano | — | — | 43 | 30 | 13 | 15 | 101 | 6 | 5 | 3 | 1 | 6 | 8 | 4 | 18 |
| Bisaccia | 5 | — | 68 | 15 | 5 | 16 | 109 | 40 | 26 | 6 | 2 | 10 | 7 | 10 | 27 |
| Bonito | — | — | 22 | 5 | — | 5 | 32 | 5 | 2 | 3 | 1 | 3 | 4 | — | 7 |
| Cairano | — | — | 9 | 3 | — | 5 | 17 | 1 | 1 | 1 | — | 1 | 5 | — | 6 |
| Calabritto | — | — | 33 | 15 | 1 | 11 | 60 | 16 | 16 | 3 | 1 | 8 | 14 | 4 | 26 |
| Calitri | 9 | — | 44 | 30 | 10 | 26 | 119 | 23 | 17 | 7 | 2 | 4 | 4 | 3 | 11 |
| Càndida | — | — | 8 | 1 | — | 1 | 10 | — | — | 1 | — | 1 | 2 | — | 3 |
| Capelese | — | 1 | 26 | 15 | 1 | 12 | 55 | 78 | 22 | 3 | 1 | 5 | 8 | 7 | 20 |
| Capriglia Irpina | 2 | — | 5 | — | — | 4 | 11 | 2 | — | 1 | 1 | 1 | 4 | 3 | 8 |
| Carife | — | — | 20 | 6 | 3 | 9 | 38 | 39 | 27 | 4 | 1 | 2 | 4 | 4 | 10 |
| Casàlbore | 2 | — | 22 | 3 | 1 | 11 | 39 | 5 | 2 | 2 | 1 | 9 | 3 | 4 | 16 |
| Cassano Irpino | — | — | 16 | 3 | — | 3 | 22 | 17 | 8 | 2 | 1 | 4 | 3 | 1 | 8 |
| Castel Baronia | — | — | 19 | 1 | 1 | 3 | 24 | 21 | 16 | 2 | 1 | 4 | 5 | 1 | 10 |
| Castelfranci | — | — | 20 | 4 | 5 | 5 | 34 | 29 | 13 | 5 | 2 | 3 | 5 | 3 | 10 |
| Castelvètere sul Calore | — | — | 17 | 14 | 3 | 4 | 38 | 12 | 4 | 2 | 1 | 3 | 5 | 1 | 9 |
| Cervinara | — | — | 104 | 44 | 9 | 26 | 183 | 43 | 22 | 8 | 2 | 10 | 26 | 2 | 38 |
| Cesinali | — | — | 17 | — | — | 3 | 20 | 2 | 2 | 2 | — | — | 5 | 2 | 7 |
| Chianche | — | — | 9 | — | — | — | 9 | 3 | 1 | 3 | 1 | — | 5 | — | 5 |
| Chiusano di San Domè- nico | — | — | 15 | 4 | — | 7 | 26 | 7 | 7 | 3 | 1 | 1 | 6 | 1 | 8 |
| Contrada | — | — | 18 | 5 | — | 4 | 27 | 6 | 3 | 2 | 1 | 7 | 8 | 2 | 12 |
| Conza della Campania | 2 | 3 | 13 | 8 | — | 4 | 30 | 4 | 4 | 4 | 1 | 2 | 2 | — | 9 |
| Domicella | — | — | 16 | 6 | — | 6 | 28 | 4 | 1 | 2 | 1 | — | 4 | — | 4 |
| Flùmeri | — | — | 20 | 2 | 4 | 2 | 28 | 2 | 2 | 4 | 1 | — | 7 | 3 | 10 |

CAMPANIA

Avellino

| COMUNI | COMMERCIO FISSO | | | | | Totale | COMMERCIO AMBULANTE | | RIVENDITE DI TABACCHI | CONCESSIONI DI FARMACIE | ESERCIZI PUBBLICI | | | Totale |
|--------|-----------------|--------------|-----------|-------------------------------------|--------------------|--------|---------------------|----------------|-----------------------|-------------------------|-------------------|-----------|-------|--------|
| | all'ingrosso | | al minuto | | | | Totale | non alimentari | | | Ristoranti, ecc. | Bar, ecc. | Altri | |
| | alimenti | non alimenti | alimenti | tessili, abbigliamento, arredamento | meccanici e affini | | | | | | | | | |

Segue Provincia di AVELLINO

| | | | | | | | | | | | | | | | |
|---------------------------|----|---|----|----|----|----|-----|-----|-----|----|---|----|----|----|----|
| Fontanarosa | — | — | 24 | 7 | 3 | 8 | 42 | 18 | 4 | 3 | 1 | 4 | 6 | 2 | 12 |
| Forino | — | 2 | 44 | 20 | 5 | 19 | 90 | 21 | 4 | 4 | 2 | 7 | 6 | 2 | 15 |
| Frigento | 2 | — | 15 | 11 | 5 | 13 | 46 | 7 | 4 | 5 | 1 | 6 | 5 | 6 | 17 |
| Gesualdo | 2 | — | 40 | 14 | 10 | 16 | 82 | 49 | 19 | 3 | — | 6 | 10 | 3 | 19 |
| Greci | 2 | — | 19 | 7 | 1 | 1 | 30 | 16 | 5 | 3 | — | 2 | 11 | 1 | 14 |
| Grottaminarda | 8 | 7 | 29 | 32 | 16 | 33 | 125 | 83 | 52 | 4 | 2 | 2 | 8 | 4 | 14 |
| Grottolella | — | 1 | 7 | — | — | 3 | 11 | 11 | 4 | 2 | — | 1 | 3 | — | 4 |
| Guardia Lombardi | — | — | 23 | 5 | 2 | 5 | 35 | 35 | 33 | 6 | 1 | 3 | 14 | 2 | 19 |
| Lacedonia | 1 | 5 | 27 | 15 | — | 12 | 60 | 22 | 12 | 4 | 2 | 9 | 6 | 15 | 30 |
| Làpio | — | — | 11 | 8 | 3 | 1 | 23 | — | — | 2 | 2 | 2 | 4 | 1 | 7 |
| Làuro | 4 | — | 47 | 22 | 8 | 16 | 97 | 4 | 3 | 6 | 6 | 3 | 15 | 5 | 23 |
| Lioni | 6 | — | 53 | 40 | 6 | 23 | 128 | 22 | 17 | 6 | 2 | 12 | 8 | 6 | 26 |
| Luogosano | 4 | — | 14 | 2 | 1 | 7 | 28 | 2 | 1 | 1 | — | — | 4 | 2 | 6 |
| Monocalzati | — | 4 | 13 | — | — | — | 17 | 4 | 4 | 2 | 1 | 1 | 3 | — | 4 |
| Marzano di Nola | — | — | 20 | 7 | 5 | 4 | 36 | 5 | 1 | 1 | 1 | 1 | 1 | 1 | 5 |
| Melito Irpino | 2 | — | 10 | 4 | 2 | 7 | 25 | 3 | 1 | 1 | — | 1 | 3 | 3 | 7 |
| Mercogliano | 1 | — | 29 | 20 | 2 | 50 | 102 | 18 | 12 | 6 | 6 | 13 | 14 | 11 | 38 |
| Mirabella Eclano | — | — | 56 | 24 | 10 | 25 | 115 | 125 | 125 | 8 | 2 | 10 | 11 | 4 | 25 |
| Montaguto | — | — | 15 | 4 | — | 1 | 20 | 20 | 9 | 3 | — | — | 7 | — | 7 |
| Montecalvo Irpino | 5 | 7 | 33 | 15 | 1 | 4 | 65 | 75 | 14 | 5 | 2 | 13 | 7 | 2 | 22 |
| Montefalcione | — | — | 30 | 10 | 6 | 12 | 58 | 1 | 1 | 2 | 1 | 1 | 12 | 2 | 15 |
| Monteforte Irpino | — | — | 43 | 2 | 2 | 13 | 60 | 8 | 2 | 6 | 1 | 1 | 8 | 3 | 12 |
| Montefredane | — | 1 | 10 | — | — | 6 | 17 | 1 | 1 | 3 | — | 1 | 4 | — | 5 |
| Montefusco | 4 | — | 18 | — | 3 | 7 | 32 | 22 | 20 | 3 | 1 | 2 | 3 | — | 5 |
| Montella | 26 | 5 | 41 | 23 | 6 | 16 | 117 | 27 | 10 | 9 | 2 | 12 | 10 | 2 | 24 |
| Montemarano | 3 | — | 26 | 12 | 1 | 10 | 52 | 11 | 5 | 8 | 8 | 4 | 4 | 4 | 16 |
| Montemiletto | 1 | 2 | 25 | 12 | 5 | 14 | 59 | 24 | 12 | 6 | 2 | 4 | 14 | — | 18 |
| Monteverde | — | — | 24 | 10 | 8 | 9 | 51 | 5 | 3 | 2 | 1 | 2 | 7 | 3 | 12 |
| Montoro Inferiore | 4 | — | 56 | 13 | — | 13 | 86 | 69 | 26 | 9 | 1 | 17 | 11 | — | 28 |
| Montoro Superiore | 5 | — | 42 | — | 3 | 9 | 59 | 9 | 9 | 7 | 2 | 6 | 6 | 8 | 25 |
| Morra De Sanctis | — | — | 21 | 7 | — | 4 | 32 | 10 | 8 | 6 | 1 | 6 | 2 | — | 8 |
| Moschiano | 2 | 2 | 20 | 2 | — | 2 | 28 | 2 | 2 | 1 | 1 | 4 | 6 | 1 | 11 |
| Mugnano del Cardinale | 7 | — | 41 | 22 | 5 | 9 | 84 | 15 | 5 | 3 | 1 | 7 | 9 | 3 | 19 |
| Nusco | 1 | — | 19 | 15 | 4 | 9 | 48 | 19 | 19 | 5 | 2 | 8 | 7 | 2 | 17 |
| Ospedaletto d'Alpinolo | — | — | 19 | 4 | 2 | 4 | 29 | 65 | 12 | 2 | 1 | 8 | 8 | 7 | 23 |
| Pago del Vallo di Làuro | — | — | 12 | — | 1 | 3 | 16 | 4 | 1 | 3 | 1 | 2 | 5 | — | 7 |
| Parolise | — | 3 | 7 | 1 | — | — | 11 | 3 | — | 1 | — | 1 | 3 | — | 4 |
| Paternopoli | — | — | 19 | 16 | 4 | 10 | 49 | — | — | 3 | 1 | 4 | 2 | 1 | 9 |
| Petraro Irpino | — | — | 6 | — | — | — | 7 | — | — | 1 | — | 1 | 4 | — | 3 |
| Pietradefusi | — | 1 | 37 | 3 | 4 | 3 | 48 | 39 | 14 | 5 | 1 | 2 | 4 | — | 6 |
| Pietrastornina | 3 | — | 18 | 2 | 2 | 2 | 25 | 4 | 1 | 7 | 1 | 1 | 1 | 1 | 12 |
| Prata di Principato Ultra | 1 | — | 23 | 4 | 2 | 12 | 42 | 3 | 3 | 3 | 1 | 3 | 3 | 5 | 11 |
| Pràtola Serra | — | — | 19 | 6 | 1 | 7 | 33 | 9 | 2 | 4 | 1 | 10 | 2 | — | 13 |
| Quadrelle | — | — | 9 | 4 | — | 2 | 15 | 2 | 1 | 1 | 1 | 6 | — | — | 7 |
| Quindici | — | — | 45 | 14 | 4 | 6 | 69 | 4 | 4 | 3 | 1 | 8 | — | — | 9 |
| Roccabascera | 1 | — | 24 | 1 | 1 | 10 | 37 | 11 | 3 | 7 | 1 | 11 | 1 | 1 | 12 |
| Rocca San Felice | 1 | — | 7 | 2 | — | 2 | 12 | 1 | — | 1 | — | 2 | 4 | — | 6 |
| Rotondi | — | — | 14 | 2 | — | 8 | 26 | 8 | 6 | 3 | 1 | 8 | 2 | — | 10 |
| Salza Irpina | — | — | 12 | 1 | — | 3 | 16 | 15 | 15 | 1 | — | 2 | 5 | — | 9 |
| San Mango sul Calore | 2 | — | 21 | 14 | 3 | 7 | 47 | 9 | 4 | 3 | 1 | — | 6 | 4 | 10 |
| San Martino Calle Caudina | 4 | 2 | 38 | 12 | — | 15 | 71 | 41 | 36 | 8 | 2 | 6 | 11 | 4 | 21 |
| San Michele di Serino | — | — | 17 | 1 | 2 | 3 | 23 | 2 | — | 2 | 1 | 6 | 6 | — | 10 |
| San Nicola Baronia | — | — | 11 | 2 | — | 6 | 19 | 7 | — | 1 | 1 | 1 | 3 | — | 5 |
| San Potito Ultra | — | — | 8 | 3 | 1 | 6 | 18 | 3 | 3 | 1 | 1 | 6 | 1 | — | 9 |
| San Sossio Baronia | 2 | 1 | 25 | 10 | 1 | 12 | 51 | 23 | 13 | 2 | 1 | 3 | 8 | 6 | 17 |
| Santa Lucia di Serino | — | — | 14 | — | 1 | 3 | 18 | 2 | — | 1 | 1 | 2 | 3 | — | 5 |
| Sant'Andrea di Conza | 1 | 2 | 20 | 21 | — | 5 | 49 | 4 | — | 2 | 1 | 2 | 12 | 3 | 17 |
| Sant'Angelo all'Esca | — | — | 16 | 3 | 4 | 7 | 30 | — | — | 1 | 1 | 5 | — | — | 5 |
| Sant'Angelo a Sca'a | — | — | 9 | 1 | 1 | 1 | 11 | 2 | — | 2 | — | 2 | 3 | — | 5 |
| Sant'Angelo dei Lombardi | 1 | — | 26 | 9 | 7 | 11 | 54 | 58 | 56 | 9 | 2 | 8 | 4 | 9 | 21 |
| Santa Paolina | — | — | 18 | — | — | — | 18 | 21 | 21 | 3 | 1 | 1 | 7 | — | 9 |
| Sant'Arcangelo Trimonte | — | — | 10 | 5 | 1 | 3 | 19 | 2 | 2 | 3 | 1 | 3 | 3 | — | 7 |
| Santo Stefano del Sole | — | — | 18 | 5 | — | 3 | 26 | 1 | 1 | 2 | 1 | 1 | 7 | — | 9 |
| Savignano di Puglia | 3 | 6 | 15 | 4 | 3 | 1 | 32 | 16 | 6 | 3 | 1 | 6 | 4 | 6 | 16 |
| Scampitella | 1 | — | 12 | — | — | — | 13 | 3 | 2 | 3 | 1 | 6 | — | — | 6 |
| Senérchia | — | 1 | 10 | 2 | — | 1 | 14 | — | — | 1 | — | 6 | 1 | — | 11 |
| Serino | 1 | 1 | 46 | 5 | 8 | 6 | 67 | 18 | 7 | 10 | 2 | 22 | 4 | 2 | 36 |
| Sirignano | — | — | 7 | — | — | 1 | 8 | — | — | 1 | 1 | 2 | 3 | — | 7 |
| Solofra | 2 | 2 | 51 | 22 | 4 | 19 | 100 | 26 | 10 | 6 | 2 | 13 | 8 | 3 | 24 |
| Sorbo Sèrpico | — | — | 10 | — | — | 1 | 11 | — | — | 1 | — | 1 | 4 | — | 5 |
| Sperone | — | — | 12 | 5 | 2 | 6 | 25 | 10 | 7 | 1 | 1 | 4 | 2 | 2 | 8 |
| Sturno | 1 | — | 28 | 3 | 2 | 4 | 38 | 8 | 3 | 3 | 1 | 3 | 5 | 1 | 9 |
| Summonte | — | — | 8 | — | — | 3 | 11 | 2 | — | 2 | 1 | 1 | 2 | — | 2 |
| Taurano | — | — | 13 | 1 | — | 1 | 15 | — | — | 1 | 1 | 1 | 6 | — | 7 |
| Taurasi | — | — | 20 | 11 | 3 | 10 | 44 | 8 | 8 | 2 | 1 | — | 5 | 1 | 6 |

CAMPANIA

Avellino - Salerno

| COMUNI | COMMERCIO FISSO | | | | | | COMMERCIO AMBULANTE | | RIVEN- DITE DI TA- BAC- CHI | CON- CESSIO- NI DI FAR- MACIE | ESERCIZI PUBBLICI | | | | |
|--------|----------------------|-----------------------------|----------------------|--|-------------------------------|---|---------------------|--------|--|---|-----------------------------|--------------------------|--------------|-------|--------|
| | all'ingrosso | | al minuto | | | | Totale | Totale | | | non ali- men- tari | Risto- ranti, ecc. | Bar, ecc. | Altri | Totale |
| | ali- men- tari | non ali- men- tari | ali- men- tari | tessili, abbi- glia- mento, arreda- mento | mec- canici e affini | pro- dot- ti e arti- coli vari | | | | | | | | | |

Segue Provincia di AVELLINO

| | | | | | | | | | | | | | | | |
|----------------------------------|------------|------------|--------------|--------------|------------|--------------|--------------|--------------|--------------|------------|------------|------------|------------|------------|--------------|
| Teora | 1 | 2 | 32 | 7 | — | 6 | 48 | 10 | 8 | 5 | 1 | 9 | 6 | 1 | 16 |
| Torella de' Lombardi | — | — | 16 | 10 | 5 | 7 | 38 | 13 | 13 | 5 | 1 | 5 | 3 | 9 | 17 |
| Torre le Nocelle | — | — | 6 | — | 2 | 5 | 13 | 2 | 2 | 2 | 1 | 1 | — | — | 3 |
| Torrioni | — | — | 3 | — | — | 1 | 4 | 2 | 2 | 1 | — | — | 1 | — | 1 |
| Trevico | — | — | 8 | 3 | — | 2 | 13 | 7 | 5 | 3 | — | 6 | 3 | 2 | 11 |
| Tufo | — | — | 14 | 5 | — | 4 | 23 | 4 | — | 2 | 1 | 2 | 1 | — | 3 |
| Vallata | 1 | 2 | 19 | 12 | 7 | 12 | 53 | 62 | 20 | 6 | 2 | 1 | 13 | 6 | 20 |
| Vallesaccarda | — | 1 | 16 | — | — | 1 | 18 | 8 | 2 | 1 | — | 1 | 4 | — | 5 |
| Venticano | 4 | — | 18 | 3 | 1 | 5 | 31 | 21 | 15 | 2 | 1 | 2 | 5 | 2 | 9 |
| Villamaina | — | — | 8 | 3 | 3 | 2 | 16 | 5 | 5 | 1 | — | 2 | 2 | 3 | 7 |
| Villanova del Battista | — | — | 21 | 8 | 2 | 9 | 40 | 8 | 3 | 3 | 1 | 2 | 5 | — | 8 |
| Volturara Irpina | 1 | — | 42 | 4 | 5 | 5 | 57 | 4 | 4 | 3 | 1 | — | 16 | 7 | 23 |
| Zungoli | 3 | — | 14 | 13 | 3 | 4 | 37 | 18 | 10 | 2 | 1 | — | 7 | — | 7 |
| TOTALE DELLA PROVINCIA | 193 | 105 | 3.167 | 1.374 | 419 | 1.104 | 6.362 | 2.356 | 1.243 | 463 | 136 | 529 | 860 | 353 | 1.742 |

Provincia di SALERNO

| | | | | | | | | | | | | | | | |
|------------------------------------|----|----|-----|-----|----|----|-----|-----|-----|----|---|----|----|----|----|
| Acerno | — | — | 42 | 10 | — | 8 | 60 | 8 | 1 | 2 | 1 | 5 | 13 | 8 | 26 |
| Agròpoli | — | — | 98 | 57 | 26 | 48 | 229 | 58 | 9 | 9 | 3 | 13 | 25 | 22 | 60 |
| Albanella | 1 | 2 | 67 | 24 | 6 | 27 | 127 | 23 | 18 | 9 | 1 | 3 | 9 | 9 | 21 |
| Alfano | — | — | 9 | — | — | — | 9 | 5 | 5 | — | — | 2 | 2 | — | 5 |
| Altavilla Silentina | — | — | 44 | 45 | 7 | 14 | 110 | 93 | 4 | 10 | 1 | 2 | 20 | 2 | 24 |
| Amalfi | — | — | 118 | 35 | 13 | 26 | 192 | 42 | 22 | 7 | 2 | 23 | 10 | 29 | 62 |
| Angri | 11 | 2 | 233 | 103 | 29 | 41 | 419 | 65 | 22 | 11 | 4 | 23 | 28 | 10 | 61 |
| Aquara | — | — | 23 | 7 | 4 | 4 | 38 | 12 | 5 | 4 | 1 | 1 | 8 | 4 | 13 |
| Ascea | — | 1 | 53 | 19 | 8 | 12 | 93 | 21 | 2 | 8 | 1 | 4 | 10 | 7 | 21 |
| Atena Lucana | 3 | — | 20 | 5 | — | 3 | 31 | 13 | 4 | 4 | 1 | 5 | 4 | 5 | 14 |
| Atrani | — | 1 | 20 | 4 | — | 5 | 30 | 3 | 3 | 2 | 1 | 3 | 3 | 2 | 8 |
| Auletta | — | — | 24 | 15 | 1 | 11 | 51 | 38 | 26 | 4 | 1 | 4 | 6 | 4 | 14 |
| Baronissi | 4 | 1 | 78 | 61 | 14 | 23 | 181 | 48 | 16 | 11 | 2 | 3 | 16 | 3 | 22 |
| Battipaglia | 12 | 7 | 305 | 115 | 54 | 85 | 578 | 121 | 41 | 15 | 4 | 12 | 44 | 18 | 74 |
| Belosguardo | 3 | — | 18 | 5 | 2 | — | 28 | 5 | 1 | 1 | 1 | 2 | 3 | — | 8 |
| Bracigliano | 5 | — | 40 | 4 | 2 | 14 | 65 | 18 | 2 | 5 | 5 | 4 | 7 | 1 | 12 |
| Buccino | 3 | — | 52 | 26 | 16 | 20 | 117 | 67 | 51 | 8 | 2 | 9 | 20 | 13 | 42 |
| Buonabitacolo | 2 | — | 29 | 6 | 1 | 7 | 45 | 6 | — | 2 | 1 | 4 | 11 | 4 | 19 |
| Caggiano | 10 | 19 | 9 | 7 | 1 | 5 | 51 | 16 | 2 | 3 | 1 | 1 | 6 | 2 | 9 |
| Calvanico | — | — | 12 | 1 | — | 5 | 18 | — | — | 2 | — | 1 | 4 | — | 5 |
| Camerota | — | — | 43 | 25 | 10 | 4 | 82 | 26 | 18 | 5 | 2 | 4 | 13 | 2 | 19 |
| Campagna | 2 | — | 103 | 44 | 19 | 36 | 204 | 77 | 23 | 18 | 3 | 12 | 12 | 10 | 34 |
| Campora | — | — | 5 | 1 | 1 | — | 7 | 7 | 2 | 1 | — | — | 2 | 2 | 4 |
| Cannalonga | — | — | 3 | — | — | — | 3 | — | — | 1 | — | — | 3 | — | 3 |
| Capaccio | 2 | — | 87 | 46 | 16 | 58 | 209 | 18 | 14 | 14 | 2 | 13 | 30 | 24 | 67 |
| Casalbuono | — | — | 15 | 16 | — | 7 | 38 | 3 | 3 | 3 | 1 | 11 | 2 | 3 | 16 |
| Casaletto Spartano | — | — | 19 | 1 | 2 | 5 | 27 | 2 | — | 3 | 3 | 5 | 4 | 1 | 10 |
| Casal Velino | — | — | 38 | 12 | — | — | 50 | 25 | 25 | 6 | 2 | 6 | 13 | — | 19 |
| Caselle in Pittari | 1 | 3 | 15 | 1 | 2 | — | 22 | 4 | 3 | 2 | 1 | 3 | 4 | 5 | 12 |
| Castelcivita | — | — | 18 | 13 | 4 | 8 | 43 | 8 | 5 | 4 | 1 | 3 | 8 | 3 | 14 |
| Castellabate | 3 | — | 44 | 29 | 11 | 16 | 103 | 44 | 6 | 9 | 1 | 4 | 8 | 9 | 21 |
| Castelnuovo Cilento | — | — | 18 | 5 | 4 | 7 | 35 | — | — | 4 | 1 | 3 | 4 | 5 | 12 |
| Castelnuovo di Conza | 1 | — | 12 | 1 | — | 1 | 15 | 2 | 2 | 1 | 1 | 1 | 4 | — | 4 |
| Castel San Giorgio | 6 | 6 | 152 | 46 | 17 | 61 | 288 | 33 | 31 | 13 | 2 | 3 | 17 | 10 | 30 |
| Castel San Lorenzo | 6 | — | 48 | 9 | 3 | 12 | 78 | 29 | 6 | 4 | 1 | 3 | 6 | 2 | 11 |
| Castiglione del Genovesi | — | — | 7 | 1 | — | 3 | 11 | 7 | 4 | 1 | — | — | 5 | — | 5 |
| Cava de' Tirreni | 17 | 21 | 301 | 148 | 45 | 93 | 625 | 286 | 137 | 33 | 8 | 33 | 38 | 17 | 88 |
| Celle di Bulgheria | — | 1 | 14 | 4 | 5 | — | 24 | 14 | 2 | 2 | 2 | — | 10 | 1 | 11 |
| Céntola | — | — | 45 | 15 | 4 | 12 | 81 | 28 | 7 | 6 | 1 | — | 16 | 9 | 25 |
| Ceraso | 4 | 1 | 33 | 3 | 1 | 8 | 45 | 7 | 4 | 5 | 1 | 1 | 13 | — | 14 |
| Cetara | — | — | 17 | 6 | 1 | 2 | 27 | 19 | 1 | 3 | 1 | — | 10 | — | 10 |
| Cicerale | — | — | 22 | 10 | 3 | 2 | 37 | 5 | 4 | 2 | — | 3 | 10 | 2 | 15 |
| Colliano | — | — | 42 | 7 | 1 | 7 | 57 | 28 | 8 | 6 | 1 | 2 | 13 | 8 | 23 |
| Conca dei Marini | — | — | 4 | — | — | 1 | 5 | 5 | 5 | 1 | — | 1 | 4 | — | 5 |
| Controne | — | — | 12 | 9 | — | 2 | 23 | 2 | — | 2 | 1 | — | 3 | 2 | 5 |
| Contursi | — | 1 | 29 | 12 | 1 | 5 | 48 | 17 | 2 | 5 | 1 | 5 | 10 | 11 | 26 |
| Corbara | 1 | — | 18 | 2 | 1 | 5 | 27 | 6 | 6 | 2 | 1 | 4 | 3 | — | 7 |
| Corleto Monforte | — | — | 14 | — | — | 8 | 22 | 3 | 1 | 1 | — | — | 2 | 3 | 5 |
| Cuccaro Vetere | — | — | 7 | 4 | — | 2 | 13 | 13 | 11 | 1 | 1 | — | 2 | — | 2 |
| Èboli | 27 | 17 | 203 | 102 | 33 | 63 | 445 | 170 | 68 | 16 | 3 | 21 | 40 | 9 | 70 |
| Felitto | — | — | 19 | 11 | 3 | 5 | 38 | 12 | 4 | 2 | 1 | 2 | 2 | — | 6 |
| Fisciano | 3 | 3 | 53 | 12 | — | 16 | 90 | 48 | 30 | 12 | 2 | 9 | 13 | 5 | 27 |
| Furore | — | — | 4 | — | — | 1 | 5 | 3 | 3 | 1 | — | — | 1 | — | 3 |
| Futani | — | — | 14 | 16 | 4 | 3 | 37 | 4 | 4 | 2 | — | — | 3 | — | 5 |
| Giffoni Sei Casali | — | — | 27 | 27 | 15 | 35 | 104 | 23 | 15 | 5 | — | 5 | 5 | 5 | 15 |
| Giffoni Valle Piana | 2 | — | 66 | 42 | 9 | 18 | 137 | 37 | 19 | 11 | 2 | 5 | 26 | 6 | 37 |

CAMPANIA

Salerno

| COMUNI | COMMERCIO FISSO | | | | | | COMMERCIO AMBULANTE | | | RIVEN- DITE DI TA- BAC- CHI | CON- CESSIO- NI DI FAR- MACIE | ESERCIZI PUBBLICI | | | |
|--------|----------------------|-----------------------------|----------------------|--|-------------------------------|---|---------------------|--------|-----------------------------|--|---|--------------------------|--------------|-------|--------|
| | all'ingrosso | | al minuto | | | | Totale | Totale | non ali- men- tari | | | Risto- ranti, ecc. | Bar, ecc. | Altri | Totale |
| | ali- men- tari | non ali- men- tari | ali- men- tari | tessili, abbi- glia- mento, arreda- mento | mec- canici e affini | pro- dotti e ar- ticolli vari | | | | | | | | | |

Segue Provincia di SALERNO

| | | | | | | | | | | | | | | | |
|--|----|----|-------|-----|-----|-----|-------|-----|-----|----|----|-----|-----|-----|-----|
| Gioi | 2 | — | 9 | — | 5 | 3 | 28 | — | — | 2 | 1 | — | 5 | 1 | 6 |
| Giungano | — | — | 7 | — | — | 4 | 13 | 6 | 4 | 2 | 1 | — | 3 | 2 | 5 |
| Ispani | — | — | 13 | — | — | 3 | 16 | 10 | 1 | 1 | 1 | — | 2 | 1 | 3 |
| Laureana Cilento | — | — | 18 | 1 | — | 5 | 24 | 14 | 7 | 4 | 1 | — | 6 | — | 6 |
| Laurino | — | — | 28 | 14 | 3 | 13 | 58 | 12 | 9 | 5 | 1 | 2 | 9 | 13 | 24 |
| Laurito | — | — | 10 | 1 | — | 3 | 14 | 4 | 2 | 1 | 1 | 2 | 7 | 3 | 13 |
| Laviano | — | — | 14 | 4 | 1 | 3 | 22 | 12 | 2 | 2 | 1 | 2 | 4 | 4 | 10 |
| Lustra | — | — | 6 | — | — | — | 6 | 6 | 5 | 3 | 1 | — | 5 | — | 5 |
| Magliano Vetere | — | — | 6 | — | — | — | 6 | 1 | — | 3 | — | — | 1 | — | 6 |
| Maiori | 7 | 3 | 45 | 29 | 14 | 24 | 122 | 22 | 5 | 8 | 2 | 6 | 22 | 11 | 39 |
| Mercato San Severino | 13 | 1 | 111 | 65 | 17 | 69 | 276 | 115 | 55 | 21 | 4 | 17 | 18 | 10 | 45 |
| Minori | 7 | 2 | 43 | 20 | 3 | 10 | 85 | 18 | 5 | 4 | 1 | 5 | 9 | 4 | 18 |
| Mòio della Civitella | — | — | 15 | 1 | — | 4 | 20 | 1 | — | 2 | 1 | — | 3 | — | 3 |
| Montano Antilia | — | — | 32 | 8 | 1 | — | 41 | 5 | 5 | 3 | 1 | 2 | 5 | — | 6 |
| Montecòrice | 1 | — | 15 | 2 | 1 | 3 | 22 | 22 | 8 | 7 | 1 | — | 6 | — | 6 |
| Montecorvino Pugliano | 1 | 1 | 30 | 7 | 2 | 8 | 49 | 24 | 4 | 5 | 1 | 3 | — | — | 10 |
| Montecorvino Rovella | 12 | 2 | 151 | 88 | 30 | 34 | 317 | 100 | 25 | 13 | 3 | 4 | 18 | 5 | 27 |
| Monteforte Cilento | — | — | 5 | 1 | — | — | 6 | 3 | 1 | 1 | — | — | 5 | 1 | 6 |
| Monte San Giacomo | — | — | 13 | 5 | 1 | 7 | 26 | 1 | — | 2 | 1 | 1 | 5 | 1 | 7 |
| Montesano sulla Marcellana | 2 | — | 80 | 16 | 3 | 27 | 128 | 20 | 7 | 13 | 1 | 1 | 21 | 8 | 30 |
| Morigerati | — | — | 9 | 1 | — | — | 10 | 5 | 2 | 2 | — | 2 | 2 | 2 | 6 |
| Nocera Inferiore | 30 | 34 | 319 | 197 | 51 | 122 | 753 | 123 | 48 | 28 | 9 | 43 | 93 | 20 | 156 |
| Nocera Superiore | 26 | 13 | 141 | 58 | 14 | 32 | 284 | 83 | 61 | 11 | 3 | 8 | 26 | 14 | 48 |
| Novi Vèlia | — | 1 | 8 | — | — | — | 9 | — | — | 1 | — | — | 4 | — | 5 |
| Ogliastro Cilento | — | — | 14 | 13 | 3 | 4 | 34 | 19 | 3 | 4 | 1 | — | 9 | 6 | 15 |
| Olèvano sul Tusciano | 1 | — | 49 | 21 | 8 | 18 | 97 | 18 | 6 | 5 | 1 | 3 | 21 | 6 | 28 |
| Oliveto Citra | — | — | 25 | 27 | 7 | 15 | 74 | 11 | 6 | 6 | 1 | 13 | 6 | 5 | 24 |
| Omignano | 1 | 1 | 13 | 8 | 4 | 2 | 29 | 3 | 3 | 2 | 1 | 1 | 6 | — | 7 |
| Orria | — | — | 24 | 4 | — | — | 28 | 6 | 3 | 3 | — | 1 | 4 | 2 | 7 |
| Ottati | — | — | 12 | 14 | 3 | 11 | 40 | 3 | 3 | 1 | 1 | — | — | — | 4 |
| Padula | 10 | — | 54 | 26 | 12 | 11 | 113 | 16 | 5 | 2 | 2 | 3 | 16 | 5 | 24 |
| Pagani | 12 | 26 | 250 | 106 | 34 | 54 | 482 | 332 | 288 | 17 | 5 | 30 | 48 | 10 | 88 |
| Palomonte | — | — | 19 | 9 | 3 | 7 | 38 | 11 | 11 | 5 | 1 | 4 | 6 | 6 | 16 |
| Pellezzano | — | — | 40 | 16 | 5 | 10 | 71 | 28 | 12 | 7 | 2 | — | 19 | — | 19 |
| Perdifumo | — | — | 34 | 22 | 5 | 6 | 67 | 55 | 28 | 6 | 1 | 2 | 5 | 1 | 8 |
| Perito | 5 | — | 15 | 5 | — | 8 | 33 | 2 | 1 | 2 | — | — | 5 | — | 5 |
| Pertosa | — | 1 | 10 | 2 | 1 | 3 | 17 | 35 | 6 | 2 | — | 3 | 5 | 2 | 10 |
| Petina | 1 | — | 15 | 6 | 2 | 4 | 28 | 5 | 2 | 3 | — | 3 | 4 | 2 | 9 |
| Piaggine | 3 | — | 29 | 13 | 5 | 7 | 57 | 3 | 3 | 3 | 1 | 3 | 6 | 3 | 12 |
| Pisciotta | 8 | 1 | 42 | 10 | 6 | 15 | 82 | 19 | 13 | 8 | 1 | 7 | 13 | 3 | 23 |
| Polla | 5 | — | 32 | 23 | 12 | 23 | 95 | 99 | 73 | 7 | 2 | 7 | 23 | 6 | 36 |
| Pòllica | 1 | — | 30 | 15 | 5 | 26 | 77 | 47 | 46 | 7 | 1 | 5 | 15 | 10 | 30 |
| Pontecagnano Faiano | 8 | 9 | 112 | 74 | 18 | 32 | 253 | 35 | 16 | 12 | 3 | 9 | 31 | 15 | 55 |
| Positano | — | — | 27 | 38 | 3 | 16 | 84 | 18 | 7 | 6 | 1 | 18 | 6 | 38 | 62 |
| Postiglione | 6 | — | 21 | 8 | — | 12 | 47 | 6 | 6 | 4 | 1 | 9 | 9 | — | 9 |
| Praiano | — | — | 18 | 10 | 4 | 7 | 39 | 10 | 10 | 3 | 1 | 2 | 4 | 7 | 13 |
| Prignano Cilento | — | — | 7 | 6 | 1 | 3 | 17 | 10 | 5 | 3 | 1 | — | 4 | — | 4 |
| Ravello | — | — | 28 | 8 | 2 | 8 | 46 | 3 | 1 | 4 | 1 | 10 | 6 | 13 | 29 |
| Ricigliano | — | 1 | 14 | 3 | 1 | 2 | 21 | 1 | — | 2 | — | — | 5 | 1 | 6 |
| Roccadàspide | 2 | 1 | 58 | 54 | 18 | 42 | 175 | 36 | 36 | 14 | 2 | 7 | 9 | 1 | 17 |
| Rocciagloriosa | 1 | — | 14 | 1 | 1 | 1 | 18 | 12 | 3 | 3 | 1 | — | 6 | — | 6 |
| Roccapiemonte | 2 | 2 | 57 | 22 | 12 | 11 | 106 | 15 | 12 | 6 | 1 | 1 | 12 | — | 13 |
| Rofrano | — | — | 15 | 10 | 2 | 3 | 30 | 2 | 2 | 2 | — | — | 2 | 2 | 4 |
| Romagnano al Monte | — | — | 5 | — | — | — | 5 | 2 | 2 | 2 | — | — | 3 | — | 4 |
| Roscigno | — | — | 9 | 10 | — | 7 | 26 | 1 | 1 | 2 | 1 | 2 | 5 | 7 | 7 |
| Rutino | — | — | 12 | 5 | — | 4 | 21 | 5 | 3 | 2 | 1 | 1 | 6 | — | 7 |
| Sacco | — | — | 14 | 3 | 1 | 3 | 21 | 6 | 1 | 2 | 1 | — | 4 | 3 | 7 |
| Sala Consilina | 30 | 27 | 85 | 31 | 19 | 25 | 217 | 220 | 49 | 17 | 3 | 18 | 61 | 29 | 108 |
| Salento | 1 | — | 15 | 2 | 4 | — | 22 | 17 | 11 | 2 | 1 | — | 3 | — | 6 |
| Salerno | 93 | 46 | 1.163 | 641 | 225 | 386 | 2.554 | 553 | 205 | 70 | 21 | 125 | 284 | 148 | 557 |
| Salvitelle | — | — | 12 | 3 | 3 | 6 | 24 | 4 | 3 | 3 | — | 2 | 8 | 2 | 12 |
| San Cipriano Picentino | 2 | — | 19 | 18 | 5 | 9 | 53 | 27 | 27 | 6 | 1 | 7 | 6 | 3 | 16 |
| San Giovanni a Piro | — | — | 29 | 3 | 3 | 5 | 40 | 44 | 13 | 3 | 2 | 6 | 6 | 2 | 14 |
| San Gregòrio Magno | — | — | 16 | 16 | — | 18 | 61 | 23 | 9 | 4 | 1 | 1 | 9 | 3 | 13 |
| San Mango Piemonte | — | — | 10 | 4 | — | 13 | 27 | 3 | 2 | 2 | 1 | 1 | 2 | — | 3 |
| San Marzano sul Sarno | — | — | 57 | 35 | 12 | 27 | 131 | 52 | 24 | 8 | 1 | 13 | 11 | 1 | 25 |
| San Mauro Cilento | 1 | — | 11 | 2 | 1 | 5 | 20 | 5 | — | 2 | — | — | 3 | — | 4 |
| San Mauro la Bruca | — | — | 9 | 1 | — | 1 | 11 | 7 | 7 | 3 | — | 1 | 5 | — | 6 |
| San Pietroal Tanagro | 1 | — | 21 | 7 | 1 | 2 | 32 | 8 | 3 | 3 | 1 | — | 5 | — | 6 |
| San Rufo | — | — | 10 | 4 | 2 | 3 | 19 | 2 | — | 3 | 1 | — | 5 | 1 | 7 |
| Santa Marina | 4 | 2 | 11 | 2 | — | 3 | 22 | 29 | 7 | 2 | — | 1 | 4 | 2 | 7 |
| Sant'Angelo a Fasanella | 1 | 1 | 21 | 1 | 1 | 3 | 28 | 11 | 3 | 2 | 1 | 1 | 5 | 1 | 7 |
| Sant'Arzenio | — | — | 26 | 12 | 4 | 12 | 54 | 8 | 8 | 3 | 1 | 1 | 6 | 3 | 10 |
| Sant'Egidio del Monte Albino | 24 | 7 | 103 | 24 | 1 | 6 | 165 | 13 | 3 | 4 | 1 | 9 | 10 | 2 | 21 |

CAMPANIA - ABRUZZI E MOLISE

Salerno - L'Aquila

| COMUNI | COMMERCIO FISSO | | | | | | COMMERCIO AMBULANTE | | RIVEN- DITE DI TA- BAC- CHI | CON- CESSIO- NI DI FAR- MACIE | ESERCIZI PUBBLICI | | | | |
|-------------------------|----------------------|-----------------------------|----------------------|--|-------------------------------|--------|---------------------|-----------------------------|--|---|--------------------------|--------------|-------|--------|---|
| | all'ingrosso | | al minuto | | | Totale | Totale | non ali- men- tari | | | Risto- ranti, ecc. | Bar, ecc. | Altri | Totale | |
| | ali- men- tari | non ali- men- tari | ali- men- tari | tessili, abbi- glia- mento, arreda- mento | mec- canici e affini | | | | | | | | | | pro- dotti e ar- ticolli vari |
| Santomenna | — | — | 10 | — | — | 1 | 11 | 2 | 2 | 1 | — | 1 | 1 | — | 2 |
| San Valentino Torio | 2 | — | 65 | 13 | 2 | 25 | 107 | 49 | 15 | 6 | 1 | 9 | 9 | — | 18 |
| Sanza | — | — | 34 | 32 | 9 | 13 | 88 | 9 | 9 | 3 | 1 | 5 | 10 | 5 | 20 |
| Sapri | 8 | 4 | 66 | 59 | 22 | 28 | 187 | 62 | 32 | 6 | 2 | 8 | 18 | 29 | 55 |
| Sarno | 8 | 2 | 234 | 136 | 46 | 49 | 475 | 213 | 101 | 23 | 7 | 14 | 29 | 3 | 46 |
| Sassano | — | — | 60 | 18 | 6 | 22 | 106 | 59 | 21 | 9 | 1 | 2 | 27 | 3 | 32 |
| Scafati | 8 | 54 | 141 | 100 | 39 | 68 | 410 | 165 | 87 | 17 | 3 | 16 | 26 | 16 | 58 |
| Scala | — | — | 11 | — | — | — | 11 | 7 | 2 | 2 | — | — | 3 | — | 3 |
| Serramezzana | — | — | 6 | — | — | — | 6 | 5 | 5 | 2 | — | — | 1 | — | 1 |
| Serre | — | — | 34 | 10 | 7 | 18 | 69 | 23 | 15 | 5 | 1 | 1 | 8 | 2 | 11 |
| Sessa Cilento | — | — | 15 | 6 | 2 | 7 | 30 | 20 | 20 | 5 | — | 2 | 12 | — | 14 |
| Siano | 6 | — | 66 | 32 | 11 | 34 | 149 | 30 | 13 | 4 | 1 | 3 | 13 | 5 | 21 |
| Sicignano degli Alburni | — | 5 | 65 | 31 | 13 | 17 | 131 | 13 | 10 | 8 | 1 | 13 | 19 | 7 | 39 |
| Stella Cilento | — | — | 8 | 4 | 3 | 5 | 20 | 8 | 6 | 3 | 1 | — | 4 | — | 4 |
| Stio | — | — | 12 | 3 | 1 | 7 | 23 | 6 | 6 | 2 | 1 | 1 | 3 | 2 | 6 |
| Teggiano | 8 | 1 | 116 | 37 | 9 | 27 | 198 | 31 | 28 | 16 | 2 | 4 | 14 | 3 | 21 |
| Torchiaro | 2 | — | 12 | 7 | 8 | 13 | 42 | 16 | 10 | 4 | 1 | 1 | 6 | 2 | 9 |
| Torraca | — | — | 8 | 5 | 1 | 1 | 15 | 8 | 1 | 1 | 1 | — | 4 | — | 4 |
| Torre Orsaja | — | — | 33 | 5 | 2 | 8 | 51 | 16 | 10 | 5 | 1 | 3 | 8 | 4 | 15 |
| Tortorella | — | — | 9 | 2 | — | — | 11 | 2 | 2 | — | — | 2 | 2 | — | 4 |
| Tramonti | 4 | 1 | 142 | 33 | 6 | 28 | 214 | 22 | 7 | 11 | 1 | — | 20 | — | 20 |
| Trentinara | — | — | 19 | 6 | 3 | — | 28 | 6 | 6 | 2 | — | — | 2 | 3 | 5 |
| Valle dell'Angelo | — | — | 4 | — | — | 2 | 6 | — | — | 1 | — | — | 2 | — | 2 |
| Vallo della Lucania | 8 | 7 | 56 | 41 | 18 | 28 | 158 | 132 | 45 | 7 | 3 | 5 | 46 | 7 | 58 |
| Valva | — | — | 29 | 8 | 2 | 17 | 56 | 7 | 2 | 2 | — | 2 | 14 | 3 | 19 |
| Vibonati | 2 | 1 | 32 | 3 | 3 | 7 | 41 | 23 | 15 | 3 | 2 | 2 | 12 | 2 | 14 |
| Vietri sul Mare | 5 | 1 | 110 | 33 | 3 | 29 | 185 | 72 | 63 | 12 | 3 | 9 | 20 | 26 | 55 |
| TOTALE DELLA PROVINCIA | 519 | 344 | 8.126 | 3.780 | 1.238 | 2.584 | 16.591 | 5.192 | 2.552 | 925 | 221 | 808 | 1.987 | 884 | 3.679 |

Segue Provincia di SALERNO

Provincia di L'AQUILA

| | | | | | | | | | | | | | | | |
|------------------------|----|----|-----|-----|----|-----|-----|-----|-----|----|---|----|----|----|-----|
| Acciano | — | — | 21 | — | 1 | 5 | 27 | 5 | — | 4 | — | 1 | 1 | — | 2 |
| Aielli | — | — | 20 | 9 | — | 9 | 38 | 1 | — | 3 | — | 5 | 1 | — | 6 |
| Alfedena | 6 | — | 27 | 7 | 1 | 6 | 47 | 8 | 5 | 3 | — | 13 | 2 | 6 | 21 |
| Anversa degli Abruzzi | — | 1 | 19 | 2 | 1 | 3 | 26 | 4 | 1 | 2 | — | 5 | 2 | — | 7 |
| Ateleta | 1 | — | 21 | 3 | 1 | — | 27 | 3 | 2 | 3 | 1 | 13 | 1 | — | 14 |
| Avezzano | 41 | 33 | 181 | 279 | 73 | 186 | 793 | 319 | 206 | 31 | 5 | 77 | 43 | 26 | 146 |
| Balsorano | — | — | 21 | — | — | 5 | 24 | 19 | 6 | 4 | — | 9 | 4 | — | 13 |
| Barete | — | — | 19 | 2 | 2 | 1 | 26 | 7 | 2 | 4 | — | 6 | — | 1 | 7 |
| Barisciano | — | — | 24 | 1 | — | 8 | 33 | 3 | 1 | 3 | 1 | 12 | 1 | 4 | 17 |
| Barrea | — | 2 | 19 | 6 | 2 | 1 | 30 | 4 | 2 | 2 | — | 6 | 2 | — | 10 |
| Bisegna | — | — | 18 | — | 1 | — | 19 | 4 | 4 | 2 | — | 7 | — | — | 7 |
| Bugnara | — | — | 14 | — | — | 6 | 21 | 5 | 4 | 4 | — | 4 | — | — | 4 |
| Cagnano Amiterno | 4 | — | 36 | 13 | 4 | 11 | 68 | 25 | 21 | 8 | 1 | 20 | — | 5 | 25 |
| Calascio | — | — | 5 | — | — | — | 5 | — | — | 1 | — | 2 | 1 | — | 3 |
| Campo di Giove | — | — | 28 | — | — | 1 | 29 | — | 1 | 1 | — | 4 | 8 | 2 | 14 |
| Campotosto | 3 | — | 40 | — | 1 | 5 | 49 | 14 | 14 | 7 | 1 | 29 | 4 | 2 | 35 |
| Canistro | — | — | 16 | — | — | — | 16 | 2 | — | 2 | 1 | 5 | 2 | — | 7 |
| Cansano | — | — | 6 | 1 | — | 4 | 11 | — | — | 1 | — | 6 | — | — | 7 |
| Capestrano | — | 2 | 14 | 3 | 1 | 10 | 30 | 16 | 9 | 5 | 1 | 2 | 6 | 2 | 10 |
| Capistrello | 7 | — | 76 | 33 | 10 | 19 | 145 | 69 | 30 | 6 | 1 | 20 | 11 | 7 | 38 |
| Capitignano | — | — | 19 | 1 | 2 | 5 | 27 | 4 | 1 | 5 | — | 7 | 5 | — | 12 |
| Caporciano | — | — | 8 | — | — | — | 8 | 4 | 1 | 2 | — | 1 | 1 | — | 2 |
| Cappadocia | 1 | — | 39 | 1 | 1 | 7 | 49 | 7 | 2 | 3 | — | 13 | 1 | 3 | 17 |
| Carapelle Calvisio | — | — | 3 | — | — | — | 3 | 2 | 1 | 1 | — | 1 | — | — | 1 |
| Carsoli | 13 | 8 | 85 | 28 | 6 | 4 | 144 | 32 | 14 | 8 | 2 | 24 | 10 | 4 | 38 |
| Castel del Monte | 5 | — | 15 | 3 | — | 3 | 26 | 3 | 2 | 2 | — | 5 | 3 | — | 9 |
| Castel di Ieri | — | — | 9 | — | — | 2 | 11 | 6 | 4 | 1 | — | 2 | 2 | — | 4 |
| Castel di Sangro | 9 | — | 56 | 34 | 16 | 31 | 146 | 49 | 29 | 7 | 2 | 17 | 16 | 11 | 44 |
| Castellafiume | 1 | — | 31 | 1 | — | 5 | 38 | 3 | 3 | 2 | — | 4 | 1 | — | 5 |
| Castelvécchio Calvisio | — | — | 3 | — | — | — | 3 | 7 | 4 | 1 | — | 1 | — | 1 | 2 |
| Castelvécchio Subèquo | 1 | — | 21 | 7 | 6 | 8 | 43 | 11 | 1 | 2 | — | 4 | 5 | 1 | 10 |
| Celano | 6 | 5 | 100 | 41 | 11 | 26 | 189 | 95 | 32 | 11 | 2 | 33 | 5 | 5 | 43 |
| Cèrchio | 3 | 2 | 29 | 6 | 1 | 5 | 46 | 15 | 6 | 2 | 1 | 5 | 2 | 1 | 8 |
| Civita d'Antino | — | — | 11 | 6 | 1 | 2 | 20 | 5 | — | 3 | — | 5 | 5 | 4 | 14 |
| Civitella Alfedena | 1 | — | 10 | 1 | — | — | 12 | — | — | 1 | — | 5 | 1 | — | 5 |
| Civitella Roveto | 1 | 3 | 50 | 4 | 1 | 3 | 62 | 13 | 7 | 5 | 1 | 6 | 4 | — | 10 |
| Cocullo | — | — | 8 | — | — | — | 13 | 4 | 1 | 2 | — | 6 | — | — | 4 |
| Collarome | — | — | 12 | 1 | — | 3 | 16 | 11 | 3 | 1 | 1 | 4 | — | — | 5 |
| Collelongo | — | — | 26 | 3 | 1 | 7 | 37 | 7 | 7 | 2 | — | 4 | 1 | — | 7 |
| Collepietro | — | — | 7 | — | — | — | 7 | 3 | 1 | 1 | — | 2 | 1 | — | 5 |
| Cornino | — | — | 13 | — | — | 6 | 19 | 7 | 3 | 2 | — | 6 | 3 | 2 | 11 |
| Fagnano Alto | — | — | 11 | — | — | 4 | 15 | 7 | 7 | 4 | — | 6 | — | 1 | 7 |

ABRUZZI E MOLISE

L'Aquila - Teramo

| COMUNI | COMMERCIO FISSO | | | | | | COMMERCIO AMBULANTE | | RIVENDITE DI TABACCHI | CONCESSIONI DI FARMACIE | ESERCIZI PUBBLICI | | | | |
|---------------------------------|-----------------|--------------|-----------|-------------------------------------|--------------------|--------------------------|---------------------|----------------|-----------------------|-------------------------|-------------------|-----------|-------|--------|-------|
| | all'ingrosso | | al minuto | | | | Totale | non alimentari | | | Ristoranti, ecc. | Bar, ecc. | Altri | Totale | |
| | alimenti | non alimenti | alimenti | tessili, abbigliamento, arredamento | meccanici e affini | prodotti e articoli vari | | | | | | | | | |
| Fontecchio | — | — | 11 | — | — | — | 11 | 6 | 6 | 2 | 1 | 1 | 2 | 1 | 4 |
| Fossa | 1 | 1 | 10 | 1 | — | — | 13 | 1 | — | 2 | — | — | 1 | — | 2 |
| Gagliano Aterno | — | — | 8 | — | — | 3 | 11 | 2 | 2 | 2 | 1 | 4 | 2 | — | 6 |
| Giòia dei Marsi | 2 | — | 44 | 8 | 3 | 6 | 63 | 34 | 9 | 4 | 1 | 11 | 4 | 3 | 18 |
| Goriano Sicoli | — | — | 12 | — | — | 2 | 14 | 6 | 6 | 2 | 1 | 4 | 4 | — | 8 |
| Introdacqua | — | — | 29 | 6 | 1 | 10 | 46 | 2 | 1 | 3 | 1 | 7 | 3 | 3 | 13 |
| L'Aquila | 36 | 17 | 506 | 178 | 82 | 179 | 998 | 476 | 274 | 86 | 10 | 240 | 57 | 54 | 351 |
| Leccè nei Marsi | — | — | 25 | 1 | — | — | 26 | 19 | 3 | 3 | 1 | 7 | 1 | — | 8 |
| Luco dei Marsi | 2 | — | 57 | 18 | 6 | 17 | 100 | 31 | 6 | 4 | 1 | 10 | 8 | — | 19 |
| Lucoli | 3 | 3 | 25 | 1 | 1 | — | 30 | 8 | 8 | 8 | 1 | 18 | — | 1 | 19 |
| Magliano de' Marsi | — | — | 33 | 16 | 1 | 11 | 66 | 52 | 23 | 2 | 2 | 20 | 3 | 2 | 25 |
| Massa d'Albe | 2 | — | 14 | 1 | — | — | 17 | 2 | — | 3 | — | 8 | 1 | — | 9 |
| Molina Aterno | — | — | 9 | — | — | 4 | 13 | 2 | — | 1 | — | 3 | — | — | 3 |
| Monte reale | 11 | 2 | 118 | 21 | 5 | 24 | 181 | 68 | 59 | 20 | 2 | 48 | 16 | 5 | 69 |
| Morino | — | — | 23 | 9 | 3 | 6 | 41 | 9 | 6 | 3 | 1 | 1 | 2 | 2 | 5 |
| Navelli | — | — | 14 | 2 | — | 5 | 21 | 3 | 1 | 3 | 1 | 6 | 2 | — | 8 |
| Ocre | — | — | 6 | — | — | — | 6 | 1 | 1 | 3 | — | 7 | — | — | 7 |
| Ofena | — | 3 | 14 | 2 | 1 | 2 | 22 | 2 | 2 | 3 | 1 | — | 2 | — | 2 |
| Opi | 1 | — | 15 | — | — | — | 16 | 2 | 1 | 1 | — | 6 | 1 | — | 7 |
| Oricola | — | 2 | 13 | 2 | 1 | 4 | 22 | 1 | — | 2 | — | 6 | 5 | 1 | 12 |
| Ortona dei Marsi | 2 | — | 22 | 3 | 1 | — | 28 | 8 | 1 | 6 | 1 | 12 | 2 | — | 14 |
| Ortucchio | 4 | — | 25 | 10 | 8 | 17 | 64 | 27 | 26 | 2 | 1 | 6 | 5 | 3 | 14 |
| Ovindoli | 1 | — | 23 | 2 | — | 2 | 28 | 4 | — | 4 | — | 15 | 2 | 5 | 22 |
| Pacentro | — | — | 20 | 5 | — | 2 | 27 | — | — | 2 | 1 | 2 | 3 | 4 | 9 |
| Pereto | 1 | — | 14 | 1 | 1 | 6 | 18 | 1 | — | 1 | 1 | 7 | 3 | 2 | 12 |
| Pescasseroli | 8 | — | 44 | 10 | 5 | 6 | 73 | 12 | 4 | 3 | 1 | 8 | 6 | 7 | 21 |
| Pescina | 4 | 9 | 63 | 23 | 2 | 10 | 111 | 77 | 47 | 6 | 2 | 22 | 5 | 2 | 29 |
| Pescocostanzo | — | 2 | 23 | 6 | 2 | 7 | 40 | 16 | 5 | 2 | 1 | 7 | 4 | 4 | 15 |
| Pettorano sul Gizio | 1 | — | 29 | 2 | 1 | 6 | 39 | 16 | 1 | 4 | 1 | 13 | 3 | 2 | 18 |
| Pizzoli | 2 | 3 | 33 | 7 | 1 | 11 | 57 | 15 | 14 | 8 | 1 | 18 | 2 | — | 20 |
| Poggio Picenze | — | — | 17 | 2 | — | 5 | 24 | 4 | 2 | 2 | — | 2 | — | 1 | 4 |
| Prata d'Ansidonia | — | — | 8 | — | — | — | 8 | 11 | 4 | 3 | — | 3 | 1 | — | 4 |
| Prata Peligna | 25 | 2 | 68 | 34 | 11 | 21 | 161 | 95 | 16 | 8 | 3 | 17 | 15 | 3 | 35 |
| Prezza | — | — | 12 | — | — | 3 | 15 | — | — | 2 | — | — | 4 | — | 4 |
| Raiano | 7 | 1 | 26 | 8 | 6 | 13 | 61 | 13 | 5 | 3 | 1 | 5 | 4 | 1 | 10 |
| Rivisondoli | 1 | 1 | 13 | 2 | — | 1 | 18 | 4 | — | 2 | 1 | 5 | 7 | 7 | 19 |
| Roccacasale | — | — | 18 | 2 | — | 3 | 23 | 5 | 4 | 2 | — | 1 | — | — | 1 |
| Rocca di Botte | — | 1 | 8 | — | — | — | 9 | 5 | 1 | 1 | — | 1 | 1 | — | 3 |
| Rocca di Cambio | 1 | — | 16 | 1 | 1 | 5 | 24 | — | — | 1 | 1 | 5 | 3 | — | 8 |
| Rocca di Mezzo | 1 | — | 52 | 11 | 8 | 17 | 89 | 5 | 1 | 5 | 1 | 28 | 8 | 13 | 49 |
| Rocca Pia | 2 | — | 9 | — | — | 3 | 14 | 1 | — | 1 | — | 3 | 1 | — | 5 |
| Roccaraso | — | — | 30 | 8 | — | 5 | 43 | 2 | 1 | 4 | 1 | 14 | 7 | 23 | 44 |
| San Benedetto dei Marsi | 7 | — | 40 | 16 | 10 | 31 | 104 | 30 | 15 | 3 | 1 | 13 | 9 | 3 | 25 |
| San Benedetto in Perillis | — | — | 2 | — | — | — | 2 | — | — | 1 | — | 1 | — | — | 1 |
| San Demetrio ne' Vestini | 2 | — | 26 | 7 | 4 | 7 | 46 | 48 | 44 | 5 | 1 | 12 | 2 | 4 | 18 |
| San Pio delle Camere | 1 | 1 | 7 | 2 | — | 3 | 14 | 3 | 2 | 3 | 1 | 4 | — | — | 4 |
| Sante Marie | 4 | — | 37 | 2 | 3 | 1 | 47 | 7 | — | 5 | 1 | 12 | 5 | — | 17 |
| Sant'Eusèbio Forconese | — | — | 9 | — | — | — | 9 | 2 | 1 | — | — | 3 | — | — | 3 |
| Santo Stefano di Sessènio | — | — | 7 | — | — | 1 | 8 | — | — | 1 | — | 3 | — | — | 3 |
| San Vincenzo Valle Roveto | — | — | 44 | 3 | 2 | 10 | 59 | 46 | 14 | 8 | — | 10 | 4 | — | 14 |
| Scanno | 3 | — | 45 | 19 | 8 | 11 | 86 | 5 | 2 | 6 | 1 | 4 | 9 | 13 | 26 |
| Scontrone | — | 1 | 9 | — | — | 2 | 12 | 1 | — | 2 | — | 5 | 1 | — | 6 |
| Scoppito | — | — | 26 | 4 | — | 1 | 31 | 4 | 4 | 5 | — | 12 | — | 1 | 13 |
| Scùrcola Marsicana | — | — | 21 | 3 | — | 10 | 34 | 5 | 5 | 3 | 1 | 10 | 3 | 7 | 20 |
| Secinaro | 1 | — | 14 | — | — | 4 | 19 | 5 | 2 | — | — | 3 | 1 | — | 4 |
| Sulmona | 29 | 29 | 249 | 96 | 44 | 102 | 549 | 262 | 139 | 27 | 5 | 50 | 35 | 20 | 105 |
| Tagliacozzo | 2 | — | 66 | 22 | 9 | 22 | 121 | 78 | 67 | 16 | 2 | 8 | 27 | 12 | 47 |
| Tione degli Abruzzi | — | — | 8 | — | — | — | 8 | 3 | — | 3 | — | 5 | — | — | 5 |
| Tornimparte | — | — | 47 | 5 | 2 | 6 | 60 | 8 | 8 | 8 | 1 | 20 | 3 | 1 | 24 |
| Trasacco | 4 | — | 56 | 38 | 11 | 24 | 133 | 49 | 21 | 4 | 1 | 17 | 20 | 2 | 39 |
| Villalago | 3 | — | 30 | 7 | 7 | 7 | 54 | 17 | 11 | 2 | 1 | 8 | 2 | 2 | 12 |
| Villa Santa Lucia degli Abruzzi | — | — | 8 | — | — | 1 | 9 | 3 | 1 | 2 | — | 2 | 2 | — | 4 |
| Villa Sant'Angelo | — | — | 17 | 2 | 1 | — | 20 | 6 | 6 | 1 | — | 4 | 1 | 1 | 6 |
| Villavallelonga | 1 | — | 44 | 3 | 2 | 7 | 57 | 6 | 3 | 2 | — | 9 | 3 | 2 | 14 |
| Villetta Barrea | 1 | — | 13 | 2 | — | 2 | 18 | 4 | 1 | 2 | 1 | 2 | 3 | 3 | 8 |
| Vittorito | 3 | — | 17 | 3 | — | 5 | 28 | 6 | — | 2 | 1 | 3 | 3 | 3 | 9 |
| TOTALE DELLA PROVINCIA | 285 | 133 | 3.592 | 1.133 | 399 | 1.075 | 6.617 | 2.470 | 1.323 | 512 | 89 | 1.221 | 496 | 321 | 2.038 |

Provincia di TERAMO

| | | | | | | | | | | | | | | | |
|----------------|---|---|----|----|----|----|----|----|----|---|---|---|----|----|----|
| Alba Adriatica | 4 | 5 | 29 | 17 | 12 | 15 | 82 | 65 | 35 | 5 | 1 | 7 | 10 | 10 | 27 |
| Ancarano | — | 1 | 10 | 2 | — | 9 | 22 | 7 | 6 | 3 | 1 | 1 | 4 | 1 | 6 |
| Arsita | 3 | — | 10 | 5 | 1 | — | 19 | 12 | 4 | 2 | 1 | 4 | 2 | — | 6 |

ABRUZZI E MOLISE

Teramo - Pescara

| COMUNI | COMMERCIO FISSO | | | | | | COMMERCIO AMBULANTE | | RIVEN- DITE DI TA- BAC- CHI | CON- CESSIO- NI DI FAR- MACIE | ESERCIZI PUBBLICI | | | | |
|----------------------------------|----------------------|-----------------------------|----------------------|--|-------------------------------|---|---------------------|-----------------------------|--|---|--------------------------|--------------|------------|------------|--------------|
| | all'ingrosso | | al minuto | | | | Totale | non ali- men- tari | | | Risto- ranti, ecc. | Bar, ecc. | Altri | Totale | |
| | ali- men- tari | non ali- men- tari | ali- men- tari | tessili, abbi- glia- mento, arreda- mento | mec- canici e affini | pro- dotti e ar- ticolli vari | | | | | | | | | |
| Atri | 14 | 12 | 47 | 30 | 11 | 48 | 162 | 83 | 24 | 14 | 3 | 26 | 11 | 20 | 57 |
| Basciano | 1 | — | 8 | 3 | — | 6 | 18 | 6 | 2 | 4 | — | 6 | 5 | — | 11 |
| Bellante | — | 1 | 30 | 7 | 5 | 7 | 50 | 44 | 25 | 11 | 2 | 8 | 3 | 4 | 15 |
| Bisenti | — | — | 44 | 7 | 3 | 11 | 65 | 18 | 14 | 8 | 1 | 13 | 4 | 2 | 19 |
| Campi | 3 | 8 | 73 | 18 | 4 | 18 | 124 | 420 | 415 | 23 | 3 | 32 | 10 | 4 | 46 |
| Canzano | 1 | — | 13 | 4 | — | 1 | 19 | 10 | 5 | 4 | 1 | 1 | 2 | — | 3 |
| Castel Castagna | — | — | 6 | — | 1 | 7 | 7 | 4 | — | 4 | — | 3 | 1 | 1 | 5 |
| Castellalto | 3 | 2 | 26 | 11 | 5 | 7 | 54 | 14 | 4 | 10 | 1 | 2 | 3 | 2 | 7 |
| Castelli | 6 | 1 | 22 | 4 | 1 | 5 | 39 | 10 | 6 | 6 | 1 | 9 | 3 | — | 12 |
| Castiglione Messer Rai- mondo | — | — | 23 | 13 | 4 | 14 | 54 | 14 | 14 | 7 | 1 | 9 | 2 | — | 11 |
| Castilenti | — | — | 12 | 7 | — | — | 19 | 9 | 1 | 2 | 1 | 3 | — | — | 4 |
| Cellino Attanasio | 1 | 3 | 28 | 10 | 3 | 7 | 52 | 11 | 7 | 7 | 1 | 12 | 2 | 2 | 16 |
| Cermignano | — | — | 33 | 6 | 2 | 17 | 58 | 15 | 2 | 6 | 1 | 5 | 5 | 1 | 11 |
| Civitella del Tronto | 6 | 1 | 37 | 5 | 1 | 9 | 59 | 97 | 96 | 20 | 2 | 22 | 6 | 6 | 34 |
| Colledara | 1 | — | 30 | 4 | — | 14 | 49 | 28 | 5 | 10 | — | 9 | — | 5 | 14 |
| Colonnella | 2 | 1 | 80 | 29 | 22 | 39 | 173 | 85 | 22 | 13 | 2 | 9 | 8 | 3 | 20 |
| Controguerra | 2 | — | 19 | 7 | 1 | 6 | 35 | 12 | 2 | 6 | 1 | 1 | 3 | 2 | 6 |
| Corropoli | 1 | 4 | 30 | 13 | 5 | 15 | 68 | 37 | 22 | 9 | 1 | 10 | 6 | 1 | 17 |
| Cortino | 3 | — | 15 | 1 | — | — | 19 | 4 | 1 | 7 | — | 11 | 18 | 2 | 29 |
| Crognaleto | 13 | — | 69 | 4 | — | 2 | 88 | 5 | 1 | 13 | 1 | 20 | 8 | — | 22 |
| Fano Adriano | 2 | — | 9 | 1 | — | — | 12 | — | — | 4 | 1 | 8 | — | — | 8 |
| Giulianova | 23 | 24 | 118 | 70 | 32 | 58 | 325 | 329 | 117 | 15 | 4 | 21 | 20 | 33 | 74 |
| Isola del Gran Sasso d'Italia | 1 | — | 71 | 15 | 8 | 12 | 107 | 104 | 56 | 13 | 1 | 26 | 7 | 7 | 40 |
| Montefino | 5 | — | 15 | 5 | 1 | 2 | 28 | 12 | — | 3 | — | 5 | 2 | — | 7 |
| Montorio al Vomano | 8 | 11 | 84 | 28 | 13 | 35 | 179 | 56 | 9 | 13 | 2 | 24 | 56 | 16 | 96 |
| Morro d'Oro | — | — | 10 | 2 | 1 | 6 | 19 | 15 | 4 | 4 | 1 | 1 | 4 | 4 | 9 |
| Mosciano Sant'Angelo | 11 | 2 | 44 | 16 | 10 | 15 | 98 | 43 | 42 | 13 | 2 | 6 | 6 | — | 12 |
| Nereto | — | 2 | 33 | 21 | 9 | 18 | 83 | 59 | 49 | 4 | 1 | 3 | 9 | 9 | 21 |
| Notaresco | — | — | 31 | 13 | 10 | 20 | 74 | 82 | 44 | 9 | 1 | 16 | 6 | 6 | 23 |
| Penna Sant'Andrea | — | 2 | 14 | 2 | 3 | 11 | 32 | 5 | 1 | 4 | 1 | 3 | 3 | 2 | 8 |
| Pietracamela | 4 | — | 18 | — | 1 | 1 | 24 | 1 | — | 2 | — | 1 | 4 | 3 | 8 |
| Pineto | 2 | 1 | 47 | 12 | 10 | 18 | 90 | 93 | 23 | 10 | 2 | 14 | 9 | 7 | 30 |
| Rocca Santa Maria | 2 | 4 | 15 | — | — | — | 21 | 6 | — | 7 | — | 8 | — | — | 8 |
| Roseto degli Abruzzi | 15 | 15 | 105 | 42 | 14 | 38 | 229 | 182 | 52 | 13 | 3 | 24 | 21 | 11 | 56 |
| Sant'Egidio alla Vibrata | 9 | 5 | 38 | 11 | 8 | 12 | 83 | 109 | 96 | 7 | 1 | 8 | 10 | 4 | 22 |
| Sant'Omero | 2 | — | 30 | 8 | 7 | 20 | 67 | 59 | 41 | 9 | 2 | 11 | 10 | — | 11 |
| Silvi | 4 | 3 | 62 | 19 | 9 | 8 | 105 | 136 | 30 | 12 | 2 | 15 | 4 | 17 | 36 |
| Teramo | 41 | 17 | 288 | 189 | 67 | 114 | 716 | 448 | 190 | 50 | 8 | 50 | 71 | 54 | 175 |
| Torano Nuovo | 1 | — | 21 | 2 | — | 9 | 33 | 18 | 13 | 4 | 1 | 4 | 5 | — | 9 |
| Torricella Sicura | 2 | — | 21 | 2 | 1 | 5 | 31 | 6 | 6 | 6 | 1 | 8 | 2 | 1 | 11 |
| Tortoreto | — | — | 24 | 12 | 7 | 19 | 62 | 29 | 11 | 9 | 2 | 3 | 4 | 6 | 13 |
| Tossicia | 10 | — | 22 | 3 | 1 | — | 36 | 20 | 8 | 7 | 1 | 8 | 1 | 1 | 10 |
| Valle Castellana | 11 | — | 28 | 3 | 1 | — | 43 | 12 | 6 | 12 | — | 20 | 14 | — | 34 |
| TOTALE DELLA PROVINCIA | 217 | 125 | 1.842 | 683 | 293 | 672 | 3.832 | 2.834 | 1.504 | 424 | 63 | 499 | 380 | 240 | 1.119 |

Segue Provincia di TERAMO

Provincia di PESCARA

| | | | | | | | | | | | | | | | |
|------------------------|----|---|----|----|---|----|-----|-----|----|----|---|----|----|----|----|
| Abbatèggio | — | — | 6 | — | — | — | 6 | 1 | 1 | 1 | — | 4 | 1 | — | 5 |
| Alanno | — | 1 | 39 | 10 | 8 | 10 | 68 | 78 | 11 | 5 | 2 | 14 | 5 | 9 | 28 |
| Bolognaro | 2 | 1 | 15 | 1 | 1 | 10 | 30 | 10 | 2 | 4 | 2 | 2 | 13 | — | 15 |
| Brittoli | — | — | 6 | 2 | — | 1 | 9 | 1 | 1 | 2 | — | — | 4 | — | 4 |
| Bussi sul Tirino | 1 | — | 33 | 19 | 4 | 7 | 64 | 33 | 7 | 5 | — | — | — | 1 | 19 |
| Cappelle sul Tavo | — | — | 20 | 6 | 4 | 7 | 37 | 47 | 2 | 5 | 1 | 6 | 12 | 7 | 9 |
| Caramanico Terme | — | 5 | 32 | 12 | 1 | 15 | 65 | 10 | 5 | 5 | 1 | 16 | 5 | 7 | 28 |
| Carpineto della Nora | — | — | 5 | — | — | 3 | 8 | 8 | 3 | 2 | — | — | 7 | — | 7 |
| Castiglione a Casauria | — | — | 18 | 3 | — | 7 | 28 | 33 | — | 2 | 1 | 3 | 2 | — | 5 |
| Catignano | 2 | — | 24 | 17 | 2 | 18 | 63 | 18 | 4 | 4 | 1 | 12 | 3 | 6 | 21 |
| Cepagatti | 2 | — | 47 | 25 | 5 | 24 | 103 | 100 | 87 | 6 | 1 | 7 | 7 | 7 | 21 |
| Città Sant'Angelo | 1 | 4 | 53 | 19 | 5 | 26 | 108 | 59 | 9 | 12 | 2 | 24 | 5 | 7 | 36 |
| Civitaquana | 2 | 1 | 20 | 2 | — | 6 | 31 | 14 | 6 | 6 | 1 | 6 | 1 | — | 7 |
| Civitella Casanova | — | — | 32 | 1 | 2 | 10 | 45 | 19 | 2 | 6 | 1 | 13 | 2 | — | 15 |
| Collecervino | — | — | 23 | 8 | 3 | 22 | 56 | 139 | 12 | 7 | 1 | — | 15 | 2 | 17 |
| Corvara | 1 | — | 10 | — | — | — | 11 | — | — | 1 | — | — | 4 | — | 4 |
| Cùgnoli | — | — | 9 | 5 | 1 | 1 | 16 | 16 | 7 | 2 | 1 | 6 | 3 | — | 9 |
| Èlice | 2 | — | 15 | 3 | 2 | 5 | 27 | 5 | 2 | 3 | 1 | 3 | 2 | — | 5 |
| Farindola | 1 | — | 41 | 6 | 1 | 12 | 61 | 10 | 1 | 7 | 1 | 14 | 2 | — | 16 |
| Lettomanoppello | — | — | 69 | 18 | 5 | 11 | 103 | 7 | 4 | 3 | 1 | 5 | 2 | 4 | 11 |
| Loreto Aprutino | 2 | 3 | 35 | 19 | 5 | 11 | 75 | 27 | 8 | 10 | 2 | 15 | 4 | 2 | 21 |
| Manoppello | 2 | 6 | 41 | 14 | 6 | 6 | 75 | 64 | 4 | 7 | 2 | 17 | 8 | 2 | 27 |
| Montebello di Bertona | — | 1 | 15 | 2 | — | 5 | 23 | 10 | 3 | 3 | 1 | 3 | 1 | — | 4 |
| Montesilvano | 19 | 2 | 61 | 35 | 6 | 37 | 160 | 312 | 27 | 8 | 3 | 14 | 5 | 21 | 40 |

ABRUZZI E MOLISE

Pescara - Chieti

| COMUNI | COMMERCIO FISSO | | | | | | COMMERCIO AMBULANTE | | RIVEN- DITE DI TA- BAC- CHI | CON- CESSIO- NI DI FAR- MACIE | ESERCIZI PUBBLICI | | | | |
|--------|----------------------|-----------------------------|----------------------|--|-------------------------------|---|---------------------|--------|--|---|-----------------------------|--------------------------|--------------|-------|--------|
| | all'ingrosso | | al minuto | | | | Totale | Totale | | | non ali- men- tari | Risto- ranti, ecc. | Bar, ecc. | Altri | Totale |
| | ali- men- tari | non ali- men- tari | ali- men- tari | tessili, abbi- glia- mento, arreda- mento | mecc- anici e affini | pro- dotti e ar- ticolli vari | | | | | | | | | |

Segue Provincia di PESCARA

| | | | | | | | | | | | | | | | |
|--------------------------|-----|-----|-------|-----|-----|-----|-------|-------|-----|-----|----|-----|-----|-----|-------|
| Moscufo | 1 | 2 | 15 | 5 | 1 | 7 | 31 | 45 | — | 3 | 1 | 4 | 2 | — | 6 |
| Nocciano | — | — | 11 | 3 | 2 | 10 | 26 | 3 | 3 | 3 | 1 | 1 | 2 | 1 | 4 |
| Penne | 10 | 8 | 77 | 41 | 13 | 40 | 189 | 100 | 32 | 14 | 3 | 28 | 7 | 9 | 44 |
| Pescara | 108 | 260 | 838 | 491 | 162 | 315 | 2.174 | 1.398 | 393 | 65 | 16 | 112 | 134 | 123 | 369 |
| Pescosansonesco | — | — | 2 | — | — | 3 | 5 | — | — | 2 | — | 3 | — | — | 5 |
| Pianella | 2 | — | 46 | 20 | 4 | 21 | 93 | 71 | 36 | 9 | 2 | 13 | 3 | 11 | 27 |
| Picciano | 2 | 2 | 12 | 4 | 2 | 9 | 31 | 9 | 2 | 2 | 1 | 4 | 2 | 2 | 8 |
| Pietranico | 1 | 1 | 12 | 3 | 1 | 7 | 25 | 4 | 2 | 2 | 1 | 2 | — | — | 2 |
| Pòpoli | 10 | 3 | 82 | 32 | 16 | 26 | 169 | 74 | 20 | 5 | 2 | 18 | 10 | 5 | 33 |
| Roccamorice | 2 | — | 20 | 6 | — | 6 | 34 | 1 | — | 3 | 1 | 12 | 9 | — | 21 |
| Rosciano | — | — | 11 | 5 | — | 2 | 18 | 19 | — | 5 | 1 | 7 | 1 | — | 8 |
| Salle | — | — | 10 | — | 1 | 1 | 12 | 2 | 2 | 1 | — | 4 | 1 | — | 5 |
| Sant'Eufemia a Maiella | — | — | 6 | 2 | 1 | 1 | 10 | — | — | 1 | — | — | 5 | 3 | 8 |
| San Valentino in Abruzzo | — | — | — | — | — | — | — | — | — | — | — | — | — | — | — |
| Cireriere | 1 | — | 22 | 12 | 1 | 3 | 39 | 9 | 9 | 3 | 1 | 7 | 2 | 6 | 15 |
| Scafa | 2 | — | 35 | 12 | 8 | 22 | 79 | 25 | 12 | 4 | 1 | 12 | 7 | 8 | 27 |
| Serramonacesca | 2 | — | 10 | 5 | 1 | 1 | 19 | 5 | 3 | 3 | 1 | 7 | — | — | 7 |
| Spoltore | 1 | 7 | 52 | 18 | 4 | 19 | 101 | 233 | 9 | 6 | 2 | 7 | 5 | 2 | 14 |
| Tocco da Casauria | 4 | 1 | 51 | 10 | 3 | 13 | 82 | 92 | 3 | 3 | 1 | 18 | 10 | 2 | 30 |
| Torre de' Passeri | 12 | — | 48 | 25 | 11 | 17 | 113 | 118 | 49 | 4 | 2 | 32 | 6 | 10 | 48 |
| Turrivalignani | 1 | — | 8 | 1 | — | — | 10 | 5 | — | 2 | — | 3 | — | — | 3 |
| Vicoli | — | 1 | 3 | — | — | 1 | 5 | 5 | 2 | 2 | — | 2 | 1 | — | 3 |
| Villa Celiera | — | — | 12 | 1 | — | 3 | 16 | 12 | 8 | 1 | — | 3 | 1 | — | 4 |
| TOTALE DELLA PROVINCIA | 196 | 309 | 2.052 | 923 | 292 | 781 | 4.553 | 3.251 | 793 | 257 | 64 | 483 | 330 | 252 | 1.065 |

Provincia di CHIETI

| | | | | | | | | | | | | | | | |
|---------------------------|----|----|-----|-----|----|-----|-----|-----|----|----|----|----|----|----|-----|
| Altino | 3 | 2 | 35 | 10 | — | 6 | 56 | 150 | 1 | 4 | 1 | — | 10 | 1 | 11 |
| Archì | — | 3 | 22 | 6 | 3 | 8 | 44 | 21 | 3 | 5 | 1 | 2 | 5 | — | 8 |
| Ari | 10 | — | 9 | 1 | — | 4 | 24 | 7 | 1 | 6 | 1 | — | 7 | 3 | 10 |
| Arielli | 9 | — | — | — | — | 2 | 11 | 9 | — | 1 | 1 | 2 | 3 | — | 5 |
| Atessa | 55 | 41 | 36 | 5 | 7 | 13 | 157 | 149 | 27 | 16 | 3 | 12 | 17 | 13 | 42 |
| Bomba | 2 | 7 | 17 | 8 | 2 | 3 | 39 | 12 | 2 | 3 | 1 | 5 | 3 | — | 8 |
| Borrello | 1 | — | 8 | 1 | 1 | 6 | 17 | 3 | 3 | 1 | 1 | — | 2 | 2 | 4 |
| Bucchianico | — | — | 26 | 7 | 2 | 10 | 45 | 35 | 18 | 8 | 1 | — | 15 | — | 15 |
| Buonanotte | — | — | 7 | 1 | — | 2 | 10 | — | — | 1 | — | 1 | — | — | 1 |
| Canosa Sannita | 6 | — | 18 | 5 | 4 | 8 | 41 | 6 | 4 | 2 | 1 | — | 5 | 2 | 7 |
| Carpinetto Sinello | — | — | 14 | 3 | — | 3 | 20 | 5 | 5 | 2 | — | 2 | 1 | 2 | 5 |
| Carunchio | — | — | 18 | -7 | 4 | 8 | 37 | 13 | 7 | 2 | 1 | 2 | 7 | 2 | 11 |
| Casacanditella | 4 | 2 | 15 | 1 | — | 6 | 28 | 9 | 1 | 4 | 1 | 8 | 2 | — | 10 |
| Casalanguida | — | — | 16 | 6 | 2 | 10 | 34 | 22 | 12 | 3 | 1 | 2 | 5 | 6 | 13 |
| Casalbordino | 3 | 3 | 45 | 25 | 8 | 15 | 99 | 48 | 20 | 8 | 2 | 8 | 3 | 6 | 17 |
| Casalictrada | 2 | 3 | 20 | 3 | 1 | 4 | 33 | 8 | 3 | 4 | 1 | — | 11 | — | 11 |
| Càsoli | 10 | — | 45 | 32 | 10 | 34 | 131 | 130 | 69 | 9 | 2 | 21 | 7 | 1 | 29 |
| Castel Frentano | 1 | — | 46 | 17 | 6 | 17 | 87 | 18 | 7 | 5 | 2 | 14 | 6 | 1 | 21 |
| Castelguidone | — | — | 13 | — | — | 3 | 16 | 5 | — | 1 | — | — | 2 | — | 4 |
| Castiglione Messer Marino | — | — | 32 | 13 | 3 | 6 | 54 | 35 | 34 | 3 | 1 | 4 | 2 | 8 | 14 |
| Celenza sul Trigno | 3 | — | 10 | 9 | 5 | 2 | 29 | 5 | 4 | 1 | 1 | 5 | 2 | 2 | 9 |
| Chieti | 21 | 39 | 270 | 188 | 70 | 112 | 700 | 252 | 80 | 43 | 10 | 94 | 40 | 47 | 181 |
| Civitaluparella | — | 1 | 13 | — | — | 2 | 16 | 2 | 2 | 2 | — | 1 | 4 | — | 5 |
| Civitella Messer Raimondo | — | — | 9 | 8 | — | 4 | 21 | 15 | 5 | 4 | 1 | 1 | — | — | 5 |
| Colledimacine | 1 | — | 10 | 1 | — | — | 12 | — | — | 1 | 1 | 3 | 1 | 1 | 4 |
| Colledimezzo | — | — | 21 | 2 | — | 1 | 24 | 6 | 4 | 2 | — | 2 | 5 | 1 | 8 |
| Crèchio | 1 | — | 19 | 2 | 1 | 5 | 28 | 11 | 5 | 5 | 1 | 1 | 6 | — | 7 |
| Cupello | 8 | — | 31 | 16 | 2 | 13 | 70 | 9 | 7 | 4 | 1 | 7 | 2 | 2 | 11 |
| Dogliola | — | — | 5 | 2 | — | — | 7 | — | — | — | — | — | 2 | — | 2 |
| Fara Filiorum Petri | 4 | 7 | 27 | 8 | — | 5 | 51 | 16 | 5 | 6 | 1 | 10 | 2 | 1 | 13 |
| Fara San Martino | 6 | 5 | 33 | 13 | 4 | 13 | 74 | 14 | 8 | 2 | 1 | 3 | 12 | 8 | 23 |
| Filetto | — | — | 8 | — | — | — | 8 | 21 | 5 | 2 | 1 | — | 3 | — | 4 |
| Fossacèsia | — | — | 40 | 8 | 5 | 12 | 65 | 28 | 5 | 5 | 1 | 6 | 5 | 3 | 14 |
| Fraine | — | — | 19 | 3 | — | 4 | 26 | 8 | 3 | 1 | — | — | 3 | — | 4 |
| Francavilla al Mare | 11 | 14 | 83 | 52 | 13 | 79 | 252 | 404 | 25 | 15 | 3 | 37 | 27 | 17 | 81 |
| Fresagrandinaria | 4 | — | 24 | 6 | 1 | 6 | 41 | 4 | 1 | 2 | 1 | 4 | 4 | 1 | 6 |
| Frisa | — | — | 25 | — | — | 4 | 29 | — | — | 4 | 1 | 4 | 5 | — | 9 |
| Furci | — | 1 | 17 | 5 | 1 | 4 | 28 | 8 | 6 | 3 | 1 | 6 | 2 | 1 | 9 |
| Gamberale | 1 | — | 11 | — | — | — | 12 | — | — | 3 | — | 5 | 8 | — | 13 |
| Gessopalena | 1 | — | 18 | 17 | 2 | 9 | 47 | 24 | 21 | 5 | 1 | 11 | 2 | 2 | 15 |
| Gissi | 2 | 3 | 34 | 20 | 5 | 23 | 87 | 6 | 4 | 3 | 1 | 5 | 3 | 3 | 11 |
| Giuliano Teatino | — | 1 | 9 | 1 | — | — | 11 | 4 | — | 2 | 1 | 5 | 1 | — | 6 |
| Guardiagrele | 13 | 6 | 80 | 50 | 9 | 27 | 185 | 87 | 71 | 14 | 3 | 31 | 5 | 3 | 39 |
| Guilmi | — | — | 4 | 9 | 1 | 8 | 22 | 9 | 1 | 1 | — | 2 | 1 | — | 5 |
| Lama dei Peligni | — | — | 25 | 10 | 4 | 4 | 43 | 25 | 7 | 4 | — | 3 | 4 | — | 9 |
| Lanciano | 16 | 29 | 100 | 141 | 54 | 129 | 469 | 184 | 87 | 36 | 5 | 30 | 24 | 26 | 80 |

ABRUZZI E MOLISE

Chieti - Campobasso

| COMUNI | COMMERCIO FISSO | | | | | | COMMERCIO AMBULANTE | | RIVEN- DITE DI TA- BAC- CHI | CON- CESSIO- NI DI FAR- MACIE | ESERCIZI PUBBLICI | | | Totale |
|--------|----------------------|-----------------------------|----------------------|--|-------------------------------|---|---------------------|-----------------------------|--|---|--------------------------|--------------|-------|--------|
| | all'ingrosso | | al minuto | | | | Totale | non ali- men- tari | | | Risto- ranti, ecc. | Bar, ecc. | Altri | |
| | ali- men- tari | non ali- men- tari | ali- men- tari | tessili, abbi- glia- mento, arreda- mento | mec- canici e affini | pro- dotti e ar- ticolli vari | | | | | | | | |

Segue Provincia di CHIETI

| | | | | | | | | | | | | | | | |
|----------------------------|-----|-----|-------|-------|-----|-------|-------|-------|-----|-----|-----|-----|-----|-----|-------|
| Lentella | 1 | 3 | 10 | 3 | — | — | 17 | 17 | — | 1 | — | 2 | 1 | — | 3 |
| Lettopalena | 1 | — | 8 | — | — | 2 | 11 | — | 1 | — | 2 | — | — | — | 2 |
| Liscia | — | — | 6 | 1 | — | 1 | 8 | 5 | 5 | 1 | — | — | 3 | — | 3 |
| Miglianico | 4 | — | 33 | 9 | 4 | 14 | 64 | 112 | — | 3 | 1 | 11 | 4 | — | 15 |
| Montazzoli | — | — | 12 | 2 | 1 | 2 | 17 | 7 | — | 5 | 1 | 2 | — | 2 | 4 |
| Monteferrante | — | — | 4 | — | — | 1 | 5 | — | 1 | 1 | — | 1 | — | — | 1 |
| Montelapiano | — | — | 5 | 1 | — | — | 6 | 3 | 2 | 1 | — | 2 | — | — | 2 |
| Montenerodomo | 3 | 2 | 18 | 2 | 1 | 1 | 27 | 3 | 1 | 2 | — | 7 | 2 | — | 9 |
| Montedorisio | 1 | — | 17 | 5 | 4 | 10 | 37 | 5 | — | 2 | 1 | — | 3 | — | 3 |
| Mozzagroga | 4 | — | 8 | 1 | 1 | — | 14 | 6 | — | 4 | 1 | 3 | 3 | — | 6 |
| Orsogna | 1 | 1 | 72 | 21 | 10 | 16 | 121 | 23 | 3 | 4 | 2 | 3 | 17 | 6 | 26 |
| Ortona | 48 | 28 | 177 | 63 | 36 | 76 | 428 | 123 | 22 | 33 | 5 | 44 | 32 | 15 | 91 |
| Paglieta | — | — | 51 | 23 | 6 | 21 | 101 | 15 | 9 | 4 | 1 | 11 | 11 | 7 | 20 |
| Palena | 1 | — | 36 | 9 | 2 | 7 | 55 | 5 | 2 | 3 | 1 | 11 | 2 | — | 13 |
| Palmoli | — | — | 25 | 12 | 2 | 8 | 47 | 14 | 10 | 4 | 1 | 9 | 3 | — | 12 |
| Palombaro | 1 | — | 16 | 8 | 3 | 16 | 44 | 9 | 2 | 4 | 1 | 8 | 2 | 3 | 13 |
| Pennadomo | — | — | 8 | 2 | — | — | 10 | 12 | 3 | — | — | 1 | — | — | 1 |
| Pennapedimonte | — | — | 11 | — | — | 2 | 13 | 1 | 1 | 3 | — | — | 6 | — | 6 |
| Perano | 4 | — | 9 | 4 | 1 | 4 | 22 | 43 | 4 | 3 | 1 | — | 6 | — | 6 |
| Pizzoferrato | — | — | 6 | 1 | 1 | 1 | 8 | 1 | 1 | 3 | 1 | 8 | 1 | 2 | 11 |
| Poggiofiorito | 2 | — | 10 | 1 | — | 2 | 15 | 3 | — | 1 | 1 | — | 4 | — | 4 |
| Pollutri | 1 | 14 | 14 | 12 | 2 | 5 | 48 | 9 | 7 | 5 | 1 | 2 | 3 | — | 5 |
| Pretoro | 2 | — | 12 | — | — | — | 12 | 24 | 24 | 3 | 1 | 8 | 2 | 1 | 11 |
| Quadri | 2 | — | 19 | — | 1 | 3 | 25 | 25 | 4 | — | — | 4 | 1 | — | 5 |
| Rapino | — | — | 28 | 2 | 1 | — | 31 | 12 | 4 | 5 | 1 | 2 | 3 | 2 | 7 |
| Ripa Teatina | 2 | — | 24 | 4 | — | 1 | 31 | 62 | 4 | 3 | 1 | 7 | 3 | 2 | 12 |
| Roccamontepiano | 2 | — | 19 | — | 1 | 1 | 23 | 2 | — | 5 | 1 | 7 | 2 | 3 | 12 |
| Rocca San Giovanni | 1 | — | 19 | 3 | 1 | 4 | 28 | 12 | 3 | 3 | 1 | 5 | 2 | 3 | 10 |
| Roccascalegna | — | — | 21 | 4 | 1 | 3 | 29 | 7 | 4 | 5 | 1 | — | 8 | — | 8 |
| Roccapinalveti | 3 | 2 | 14 | 2 | 2 | 2 | 25 | 6 | 2 | 5 | 1 | 5 | 1 | — | 8 |
| Ròio del Sangro | — | — | 11 | 1 | — | — | 12 | 4 | 2 | 1 | — | — | 4 | 4 | 6 |
| Rosello | — | — | 11 | — | — | — | 4 | 15 | 3 | 2 | 2 | 1 | 4 | 1 | 6 |
| San Buono | — | — | 24 | 15 | 3 | 14 | 56 | 17 | 9 | 3 | 1 | 1 | 4 | 1 | 6 |
| San Giovanni Lipioni | — | — | 6 | 2 | 2 | 2 | 12 | — | — | 1 | — | — | 1 | 2 | 3 |
| San Giovanni Teatino | 2 | 15 | 33 | 8 | 4 | 14 | 76 | 251 | 2 | 5 | 1 | 8 | 4 | — | 12 |
| S. Martino sulla Marrucina | — | 2 | 9 | — | — | — | 11 | 10 | 6 | 2 | — | 6 | 1 | — | 7 |
| San Salvo | 5 | — | 39 | 26 | 8 | 26 | 104 | 72 | 8 | 3 | 1 | 1 | 7 | 2 | 10 |
| Santa Maria Imbaro | — | — | 5 | 2 | — | 3 | 10 | 4 | 4 | 2 | 1 | 2 | 1 | — | 3 |
| Sant'Eusèbio del Sangro | — | 1 | 14 | 3 | — | 4 | 22 | 11 | 2 | 3 | 1 | 7 | 2 | — | 9 |
| San Vito Chietino | 4 | 1 | 50 | 8 | 3 | 17 | 83 | 25 | — | 2 | 2 | 12 | 6 | 6 | 24 |
| Scerni | — | — | 57 | 16 | 13 | 33 | 119 | 19 | 13 | 5 | 2 | 6 | 8 | 1 | 15 |
| Schiavi di Abruzzo | 1 | 3 | 23 | 5 | 1 | — | 33 | 56 | 4 | 6 | 1 | 2 | 10 | 2 | 14 |
| Taranta Peligna | 1 | 2 | 7 | 2 | 1 | 2 | 15 | 2 | 2 | 2 | — | 1 | 3 | — | 4 |
| Tollo | 6 | 5 | 29 | 19 | 3 | 7 | 69 | 22 | 3 | 4 | 1 | 10 | 4 | — | 14 |
| Torino di Sangro | 5 | 6 | 23 | 11 | 2 | 13 | 60 | 28 | 6 | 5 | 1 | 1 | 6 | 5 | 12 |
| Tornareccio | — | — | 9 | 9 | 2 | 9 | 29 | 14 | 1 | 2 | 1 | 3 | 2 | 1 | 6 |
| Torrebruna | 2 | — | 12 | 4 | — | 1 | 19 | 5 | 3 | 2 | 1 | 2 | 3 | — | 7 |
| Torrevecchia Teatina | — | — | 29 | 2 | — | 12 | 43 | 43 | 16 | 4 | 1 | — | 1 | — | 1 |
| Torriceia Peligna | — | — | 22 | 8 | 4 | 10 | 44 | 12 | 4 | 4 | 1 | 3 | 2 | 9 | 14 |
| Trèglio | — | — | 8 | — | — | 2 | 10 | 8 | 1 | 1 | — | 2 | — | — | 4 |
| Tufillo | — | — | 5 | 6 | — | 2 | 13 | 2 | 2 | 2 | 1 | 2 | 1 | 1 | 4 |
| Vacri | — | — | 13 | 5 | 2 | 9 | 29 | 24 | 9 | 2 | 1 | 3 | 3 | 3 | 9 |
| Vasto | 5 | 20 | 159 | 86 | 28 | 76 | 374 | 352 | 58 | 19 | 6 | 33 | 53 | 16 | 102 |
| Villalfonsina | — | — | 10 | — | — | — | 10 | 4 | 2 | 1 | — | 1 | — | — | 2 |
| Villamagna | — | — | 19 | 4 | 2 | 8 | 33 | 62 | 57 | 4 | 1 | — | 7 | — | 9 |
| Villa Santa Maria | 1 | 1 | 29 | 17 | 5 | 6 | 59 | 20 | 15 | 2 | 2 | 10 | 3 | 8 | 21 |
| TOTALE DELLA PROVINCIA | 305 | 273 | 2.764 | 1.176 | 393 | 1.111 | 6.022 | 3.463 | 913 | 473 | 113 | 629 | 555 | 296 | 1.480 |

Provincia di CAMPOBASSO

| | | | | | | | | | | | | | | | |
|----------------------|----|----|-----|-----|----|----|-----|-----|-----|----|---|----|----|----|-----|
| Acquaviva Collecroce | — | — | 18 | 7 | — | 11 | 36 | — | 1 | 1 | 1 | — | 5 | — | 5 |
| Acquaviva d'Isèrnia | — | — | 4 | 1 | — | — | 5 | — | — | 1 | — | 2 | — | — | 2 |
| Agnone | 14 | 5 | 45 | 57 | 8 | 23 | 152 | 81 | 70 | 8 | 3 | 6 | 13 | 4 | 23 |
| Bagnoli del Trigno | — | — | 34 | 8 | — | 2 | 44 | 9 | 1 | 4 | 1 | 1 | 6 | — | 7 |
| Baranello | — | 8 | 24 | 7 | 2 | 4 | 45 | 9 | 1 | 4 | — | 1 | 14 | — | 15 |
| Belmonte del Sannio | — | — | 6 | — | — | 4 | 10 | 1 | — | 1 | — | — | 2 | 3 | 5 |
| Boiano | 10 | — | 81 | 57 | 21 | 27 | 196 | 188 | 38 | 7 | 2 | 10 | 34 | 9 | 53 |
| Bonefro | 1 | — | 26 | 13 | 5 | 6 | 51 | 21 | 6 | 3 | 1 | 1 | 3 | 2 | 6 |
| Busso | 8 | 3 | 14 | 1 | — | — | 26 | 5 | 3 | 3 | 1 | — | 7 | — | 7 |
| Campobasso | 58 | 69 | 286 | 145 | 51 | 75 | 684 | 140 | 100 | 26 | 7 | 58 | 33 | 26 | 117 |
| Campochiaro | — | — | 16 | — | — | 3 | 19 | 8 | 5 | 1 | — | 10 | 1 | — | 11 |
| Campodipietra | — | 2 | 12 | — | — | 2 | 16 | 4 | 1 | 2 | 1 | 1 | 1 | — | 2 |

ABRUZZI E MOLISE

Campobasso

| COMUNI | COMMERCIO FISSO | | | | | | COMMERCIO AMBULANTE | | RIVEN- DITE DI TA- BAC- CHI | CON- CESSIO- NI DI FAR- MACIE | ESERCIZI PUBBLICI | | | | |
|-----------------------------------|----------------------|-----------------------------|----------------------|--|-------------------------------|---|---------------------|-----------------------------|--|---|--------------------------|--------------|-------|--------|--------|
| | all'ingrosso | | al minuto | | | | Totale | non ali- men- tari | | | Risto- ranti, ecc. | Bar, ecc. | Altri | Totale | |
| | ali- men- tari | non ali- men- tari | ali- men- tari | tessili, abbi- glia- mento, arreda- mento | mec- canici e affini | pro- dotti e ar- ticolli vari | | | | | | | | | Totale |
| Campolieto | 6 | — | 18 | 1 | — | 1 | 26 | 2 | — | 2 | — | — | 6 | — | 6 |
| Campomarino | 4 | 4 | 23 | 7 | 4 | 6 | 48 | 63 | 2 | 5 | 1 | 6 | 6 | 5 | 17 |
| Cantalupo nel Sannio | 3 | — | 5 | 7 | 3 | 10 | 28 | — | — | 3 | 1 | 1 | 3 | 1 | 5 |
| Capracotta | 4 | — | 28 | 10 | — | 3 | 45 | 33 | 26 | 3 | 2 | 4 | 8 | 3 | 15 |
| Carovilli | 3 | 2 | 16 | 8 | — | 8 | 37 | 10 | 10 | 3 | 1 | 2 | 5 | — | 7 |
| Carpinone | 5 | — | 10 | 4 | — | 1 | 20 | 26 | 21 | 3 | 1 | 3 | 3 | — | 6 |
| Casacalenda | — | 2 | 23 | 9 | 4 | 11 | 49 | 24 | 14 | 4 | 2 | 10 | 5 | 5 | 20 |
| Casalciprano | 1 | — | 13 | 3 | — | 2 | 19 | 3 | 1 | 2 | — | 3 | 1 | — | 4 |
| Castelbottaccio | 6 | — | 4 | 4 | 1 | — | 15 | 6 | 3 | 2 | 2 | 2 | 1 | — | 3 |
| Castel del Giudice | — | 1 | 8 | 2 | — | 2 | 13 | — | — | 1 | — | 4 | 1 | — | 5 |
| Castellino del Biferno | — | — | 20 | 6 | 2 | 2 | 30 | 3 | 3 | 1 | 1 | 2 | 3 | — | 5 |
| Castelmauro | 3 | — | 37 | 11 | 6 | 9 | 66 | 28 | 25 | 3 | 1 | 7 | 4 | 2 | 13 |
| Castelpetroso | — | — | 18 | 2 | 1 | 1 | 22 | 2 | — | 5 | 1 | 10 | — | — | 10 |
| Castelpizzuto | — | — | 3 | — | — | — | 3 | — | — | 1 | — | — | — | — | 1 |
| Castel San Vincenzo | — | 1 | 12 | 3 | 1 | 1 | 18 | 3 | 2 | 3 | 1 | 2 | 6 | — | 8 |
| Castelverrino | — | — | 3 | — | — | — | 3 | 7 | — | 1 | — | 1 | 1 | — | 2 |
| Castropignano | 1 | — | 19 | 3 | — | — | 23 | 9 | 1 | 3 | 1 | 1 | 6 | 1 | 8 |
| Cercemaggiore | 2 | — | 11 | 27 | 2 | 7 | 49 | 13 | 6 | 6 | 1 | 2 | 6 | 2 | 10 |
| Cercepiccola | — | — | 16 | — | — | — | 17 | 1 | 1 | 1 | — | — | 5 | — | 5 |
| Cerro al Volturno | 1 | — | 27 | 6 | — | 1 | 36 | 4 | 4 | 8 | 1 | 9 | 4 | — | 13 |
| Chiàuci | 5 | 3 | 6 | — | 1 | 3 | 18 | 2 | 1 | 1 | — | 2 | — | — | 2 |
| Civitacampomarano | — | — | 11 | 9 | 1 | 6 | 27 | — | — | 2 | — | 4 | 4 | — | 8 |
| Civitanova del Sannio | 1 | — | 10 | — | — | — | 11 | 7 | 2 | 2 | — | 3 | 2 | — | 5 |
| Colle d'Anchise | — | 1 | 9 | 1 | — | 3 | 14 | 2 | — | 2 | 1 | 7 | 5 | — | 7 |
| Colletorto | — | — | 53 | 16 | 5 | 13 | 87 | 5 | 3 | 3 | 1 | 10 | 5 | 1 | 16 |
| Colli a Volturno | 2 | — | 33 | 16 | 3 | 5 | 59 | 16 | 4 | 3 | 1 | 3 | 5 | 5 | 13 |
| Conca Casale | — | — | 5 | — | — | — | 5 | 2 | 1 | 1 | — | — | — | — | — |
| Duronia | 1 | — | 18 | 4 | 3 | — | 26 | 11 | 7 | 5 | — | 3 | 3 | — | 4 |
| Ferrazzano | — | — | 23 | — | — | — | 23 | 5 | 5 | 2 | 1 | 3 | 1 | — | 6 |
| Filignano | — | — | 17 | 2 | — | — | 19 | 1 | 1 | 3 | — | 5 | — | — | 8 |
| Forlì del Sannio | — | — | 15 | — | — | 8 | 23 | 4 | — | 3 | 1 | 3 | 2 | 3 | 5 |
| Fornelli | — | — | 12 | 3 | — | 1 | 16 | 1 | 1 | 2 | — | — | 3 | 3 | 6 |
| Fossalto | 2 | — | 22 | 9 | 2 | 4 | 39 | 8 | 4 | 4 | 1 | 6 | 5 | — | 6 |
| Frosolone | 1 | 8 | 43 | 25 | 2 | 7 | 86 | 48 | 39 | 7 | 2 | 15 | 6 | 2 | 22 |
| Gambatesa | 3 | — | 24 | 11 | 2 | 8 | 48 | 28 | 11 | 3 | 1 | 3 | 4 | 1 | 8 |
| Gildone | — | — | 8 | 9 | 1 | 5 | 23 | 5 | 5 | 2 | — | 4 | 4 | 1 | 9 |
| Guardialfiera | 3 | 4 | 17 | 11 | 1 | 5 | 41 | 43 | 1 | 2 | 1 | 4 | 3 | 2 | 9 |
| Guardiaregia | — | 4 | 16 | 3 | — | 1 | 24 | 4 | 1 | 3 | — | 4 | 5 | 1 | 10 |
| Guglionesi | 16 | 7 | 56 | 30 | 7 | 15 | 131 | 35 | 9 | 4 | 2 | 6 | 4 | 2 | 12 |
| Isèrnia | 26 | 5 | 112 | 74 | 28 | 50 | 295 | 402 | 138 | 10 | 4 | 16 | 17 | 12 | 45 |
| Jelsi | — | — | 31 | 7 | 7 | 6 | 51 | 19 | 11 | 3 | 1 | 6 | 4 | 4 | 14 |
| Larino | 14 | 7 | 39 | 47 | 21 | 53 | 181 | 111 | 62 | 7 | 3 | 23 | 4 | 4 | 32 |
| Limosano | — | — | 20 | 8 | 3 | 5 | 36 | 7 | 7 | 2 | 1 | 5 | 4 | 6 | 15 |
| Longano | — | — | 3 | — | — | — | 3 | 1 | 1 | 1 | — | — | 3 | — | 3 |
| Lucito | 2 | — | 15 | 14 | 1 | 7 | 39 | 22 | 12 | 2 | — | — | 3 | 3 | 6 |
| Lupara | 1 | — | 13 | 3 | — | 1 | 18 | 9 | 5 | 2 | 1 | 4 | 3 | — | 7 |
| Macchia d'Isèrnia | 2 | — | 6 | — | 1 | — | 9 | 4 | — | 1 | — | 2 | 1 | — | 3 |
| Macchiagodena | 4 | 1 | 22 | 6 | 3 | 5 | 41 | 5 | 3 | 5 | 1 | 2 | 10 | 1 | 13 |
| Macchia Valfortore | 4 | 1 | 11 | 6 | 3 | 16 | 41 | 17 | 1 | 2 | — | 2 | 2 | 2 | 6 |
| Mafalda | — | — | 13 | 11 | — | 6 | 30 | 3 | 1 | 2 | 1 | 1 | 4 | — | 5 |
| Matrice | 6 | — | 10 | — | — | 1 | 17 | 3 | 1 | 1 | — | 3 | 3 | — | 3 |
| Mirabello Sannitico | 4 | 2 | 14 | — | 1 | 3 | 24 | 9 | 1 | 2 | 1 | 2 | 2 | 1 | 5 |
| Miranda | — | — | 11 | — | 1 | 2 | 14 | 3 | — | 1 | — | 2 | 1 | — | 3 |
| Molise | — | — | 2 | — | — | — | 3 | — | — | 1 | — | — | 1 | — | 1 |
| Monacilioni | 2 | — | 13 | 4 | — | 5 | 24 | 1 | 1 | 2 | 1 | 5 | 3 | 1 | 6 |
| Montagano | 1 | 3 | 15 | 1 | 1 | 6 | 27 | 60 | — | 2 | 1 | 1 | 3 | 2 | 6 |
| Montaquila | — | 7 | 17 | 10 | 1 | 6 | 41 | 14 | 14 | 5 | 1 | 5 | 3 | — | 8 |
| Montecilfone | — | — | 20 | 3 | — | 5 | 28 | 1 | 1 | 2 | 1 | 2 | 2 | — | 2 |
| Montefalcone del Sannio | — | — | 19 | 21 | 7 | 12 | 59 | 45 | 20 | 3 | 1 | 2 | 4 | 4 | 10 |
| Montelongo | — | — | 12 | 3 | — | — | 15 | 7 | 2 | 2 | — | 2 | 2 | 2 | 6 |
| Montemitro | — | 1 | 6 | 5 | — | 1 | 13 | 2 | 1 | 1 | — | — | 2 | — | 2 |
| Montenero di Bisaccia | 6 | 25 | 51 | 34 | 6 | 8 | 130 | 16 | 10 | 9 | 2 | 7 | 5 | — | 12 |
| Montenero Val Cocchiara | — | — | 13 | 1 | — | — | 14 | 1 | 1 | 2 | — | 3 | 3 | — | 6 |
| Monteroduni | 3 | — | 28 | 10 | 4 | 6 | 51 | 18 | 4 | 4 | 1 | 3 | 3 | 3 | 7 |
| Montorio nei Frentani | — | 4 | 18 | 8 | 2 | 4 | 36 | 1 | — | 2 | — | 4 | 3 | 2 | 9 |
| Morrone del Sannio | 1 | — | 18 | 10 | 2 | 1 | 32 | 4 | 4 | 2 | 1 | — | 4 | — | 4 |
| Oratino | — | — | 17 | 3 | — | 7 | 27 | 5 | — | 1 | — | — | 4 | — | 4 |
| Palata | 2 | 2 | 27 | 12 | 6 | 6 | 55 | 15 | 4 | 2 | 1 | 2 | 5 | — | 7 |
| Pesche | — | — | 5 | 1 | — | — | 6 | 2 | — | 1 | — | 1 | 3 | — | 4 |
| Pescolanciano | 7 | — | 22 | 4 | 4 | 2 | 39 | 17 | 11 | 2 | 1 | 2 | 2 | 2 | 6 |
| Pescopennataro | 4 | — | 13 | 3 | — | 3 | 23 | 2 | — | 1 | — | 5 | 3 | — | 10 |
| Petacciato | 3 | 1 | 24 | 17 | 5 | 6 | 56 | 3 | 3 | 4 | 1 | — | 7 | 1 | 8 |
| Petrella Tifernina | 1 | — | 23 | 5 | 2 | 10 | 41 | 5 | 4 | 2 | 1 | 2 | 3 | — | 5 |
| Pettoranello del Molise | — | — | 3 | — | — | 1 | 4 | — | — | 1 | — | 3 | — | — | 3 |
| Pietrabbondante | 3 | — | 25 | 6 | 1 | 3 | 38 | 13 | 1 | 4 | — | — | 1 | — | 8 |
| Pietraccatella | 2 | — | 29 | 3 | 2 | 3 | 39 | 18 | 7 | 2 | — | 2 | 8 | — | 8 |

Segue Provincia di CAMPOBASSO

ABRUZZI E MOLISE - PUGLIA

Campobasso - Foggia

| COMUNI | COMMERCIO FISSO | | | | | | COMMERCIO AMBULANTE | | RIVEN- DITE DI TA- BAC- CHI | CON- CESSIO- NI DI FAR- MACIE | ESERCIZI PUBBLICI | | | | |
|--------|----------------------|-----------------------------|----------------------|--|--------------------------------|---|---------------------|--------|--|---|-----------------------------|---------------------------|--------------|-------|--------|
| | all'ingrosso | | al minuto | | | | Totale | Totale | | | non ali- men- tari | Ristor- ranti, ecc. | Bar, ecc. | Altri | Totale |
| | ali- men- tari | non ali- men- tari | ali- men- tari | tessili, abbi- glia- mento, arreda- mento | mecc- canici e affini | pro- dotti e ar- ticolli vari | | | | | | | | | |

Segue Provincia di CAMPOBASSO

| | | | | | | | | | | | | | | | |
|--|------------|------------|--------------|--------------|------------|------------|--------------|--------------|--------------|------------|------------|------------|------------|------------|--------------|
| Pietracapa | — | — | 12 | — | — | — | 12 | 4 | 1 | 1 | — | — | 5 | — | 5 |
| Pizzone | — | — | 14 | — | — | — | 14 | 1 | — | 1 | — | — | 5 | — | 8 |
| Poggio Sannita | — | — | 18 | 9 | — | 1 | 28 | 7 | 5 | 2 | — | — | 4 | 2 | 7 |
| Portocannone | 6 | 2 | 16 | 3 | 4 | 8 | 39 | 2 | 1 | 2 | — | — | 6 | 1 | 7 |
| Pozzilli | — | — | 13 | 5 | 3 | 2 | 23 | 4 | — | 1 | — | — | 3 | 2 | 9 |
| Provvidenti | — | — | 3 | — | — | — | 3 | — | — | 2 | — | — | 1 | — | 1 |
| Riccia | 1 | — | 31 | 28 | 10 | 16 | 86 | 47 | 24 | 8 | 2 | 5 | 26 | 5 | 36 |
| Rionero Sannitico | — | — | 17 | 2 | — | 1 | 20 | 5 | 2 | 3 | — | — | 9 | 1 | 10 |
| Ripabottoni | 3 | — | 13 | 3 | — | 3 | 22 | 5 | 5 | 2 | 1 | — | 7 | — | 7 |
| Ripalimosano | 7 | 2 | 19 | 6 | — | — | 34 | 14 | 11 | 3 | — | — | 6 | — | 6 |
| Roccamandolfi | — | — | 13 | 3 | 2 | 3 | 21 | 4 | 3 | 1 | 1 | 1 | 3 | 1 | 4 |
| Roccasicura | — | 2 | 12 | 3 | 2 | 1 | 20 | 1 | 1 | 2 | — | — | 2 | 1 | 4 |
| Roccavivara | — | — | 8 | 2 | — | — | 10 | 8 | 2 | 1 | — | — | 3 | — | 3 |
| Rocchetta a Volturno | 3 | — | 20 | 2 | 1 | 4 | 30 | 2 | 1 | 3 | — | 7 | 1 | — | 8 |
| Rotello | — | — | 24 | 9 | 1 | 7 | 41 | 1 | — | 2 | 1 | 3 | 5 | 1 | 9 |
| Salcito | — | — | 10 | 3 | — | 7 | 20 | 4 | 2 | 3 | — | — | 3 | 3 | 6 |
| San Biase | — | 1 | 7 | — | — | 1 | 9 | 2 | 1 | 1 | — | — | 1 | 1 | 2 |
| San Felice del Molise | — | — | 8 | 4 | 1 | — | 13 | 12 | 5 | 1 | — | — | 4 | — | 4 |
| San Giacomo degli Schia- voni | 5 | — | 11 | 2 | — | 3 | 21 | 31 | 2 | 1 | — | — | — | — | 2 |
| San Giovanni in Galdo | 5 | — | 10 | — | — | 3 | 18 | 1 | 1 | 2 | — | 2 | 2 | 1 | 5 |
| San Giuliano del Sannio | 1 | 1 | 14 | 8 | 1 | 4 | 29 | 23 | 11 | 2 | 1 | 4 | 3 | — | 7 |
| San Giuliano di Puglia | — | 1 | 9 | 2 | — | 1 | 13 | 7 | 7 | 1 | 1 | 4 | 2 | — | 6 |
| San Martino in Pensilis | 4 | 9 | 57 | 18 | 4 | 9 | 101 | 29 | 12 | 5 | 2 | 5 | 5 | — | 10 |
| San Massimo | — | — | 9 | 1 | 2 | 2 | 14 | 5 | 3 | 1 | — | 3 | 3 | 1 | 7 |
| San Pietro Avellana | — | — | 15 | 1 | — | 9 | 25 | — | — | 4 | 1 | 10 | — | 7 | 17 |
| San Polomatese | — | — | 3 | — | — | 1 | 4 | 6 | — | 2 | — | 3 | — | — | 3 |
| Santa Croce di Magliano | 2 | 1 | 35 | 22 | 4 | 15 | 79 | 42 | 19 | 3 | 2 | 9 | 9 | 2 | 20 |
| Sant'Agapito | — | — | 11 | 2 | — | 4 | 17 | 4 | 2 | 2 | — | 6 | 2 | — | 8 |
| Santa Maria del Molise | 2 | — | 8 | — | — | — | 10 | 2 | 1 | 3 | — | 5 | 2 | 1 | 8 |
| Sant'Angelo del Pesco | — | — | 7 | 3 | 1 | 3 | 14 | — | — | 1 | 1 | 6 | 2 | 2 | 10 |
| Sant'Angelo Limosano | 2 | — | 7 | — | 1 | — | 10 | 3 | 1 | 1 | — | 1 | 1 | 2 | 4 |
| Sant'Elena Sannita | 2 | 1 | 12 | 3 | 1 | 1 | 20 | 20 | 6 | 1 | 1 | 5 | 3 | — | 8 |
| Sant'Elia a Pianisi | 10 | 10 | 33 | 15 | 1 | 5 | 74 | 32 | 22 | 4 | 1 | 6 | 5 | 3 | 14 |
| Scàpoli | — | — | 18 | 6 | 2 | — | 26 | 2 | 2 | 2 | — | 7 | 2 | 1 | 10 |
| Sepino | 1 | 2 | 22 | 13 | 2 | 7 | 47 | 23 | 12 | 5 | 1 | 14 | 4 | — | 18 |
| Sessano | — | — | 14 | 2 | 1 | 1 | 18 | 1 | 1 | 4 | 1 | 5 | 4 | 1 | 10 |
| Sesto Campano | — | — | 13 | 2 | — | 4 | 19 | 1 | 1 | 5 | — | — | 10 | — | 10 |
| Spinete | 2 | 4 | 20 | 2 | — | 1 | 29 | 1 | — | 2 | 1 | 2 | 2 | — | 4 |
| Tavenna | — | — | 19 | 7 | — | — | 26 | 7 | 4 | 3 | — | 3 | 4 | — | 7 |
| Tèrmoli | 26 | 16 | 125 | 65 | 34 | 55 | 321 | 239 | 56 | 9 | 3 | 19 | 23 | 30 | 72 |
| Torella del Sannio | — | — | 13 | 2 | 3 | 5 | 23 | 3 | 2 | 3 | 1 | — | 4 | — | 4 |
| Toro | — | — | 18 | — | — | 4 | 22 | 2 | — | 2 | — | — | 2 | 1 | 3 |
| Trivento | 2 | 4 | 47 | 11 | 4 | 7 | 75 | 8 | 3 | 8 | 2 | 6 | 6 | 5 | 17 |
| Tufara | — | — | 23 | 7 | 1 | 3 | 34 | 6 | 4 | 2 | — | 3 | 2 | 2 | 7 |
| Ururi | 8 | 1 | 36 | 11 | 8 | 9 | 73 | 9 | 7 | 3 | 1 | 6 | 5 | 3 | 14 |
| Vastogirardi | — | — | 18 | — | — | 2 | 20 | 1 | 1 | 3 | 1 | 9 | 2 | — | 11 |
| Venafro | 13 | 10 | 70 | 43 | 20 | 17 | 173 | 107 | 17 | 6 | 2 | 9 | 10 | 5 | 24 |
| Vinchiaturò | — | — | 25 | 6 | 1 | 9 | 41 | 25 | 11 | 7 | 1 | 10 | 5 | 2 | 17 |
| TOTALE DELLA PROVINCIA | 367 | 250 | 2.998 | 1.234 | 368 | 795 | 6.012 | 2.559 | 1.041 | 409 | 105 | 514 | 633 | 220 | 1.367 |

Provincia di FOGGIA

| | | | | | | | | | | | | | | | |
|------------------------------------|----|----|-----|-----|----|----|-----|-----|-----|----|----|----|----|----|-----|
| Accadia | 1 | — | 43 | 21 | 6 | 6 | 77 | 18 | 11 | 4 | 1 | 6 | 11 | 4 | 21 |
| Alberona | — | — | 24 | 5 | 4 | — | 30 | 9 | 5 | 2 | 1 | 1 | 3 | 2 | 6 |
| Anzano di Puglia | 4 | 2 | 22 | 12 | 1 | — | 44 | 2 | 1 | 1 | 1 | 3 | 9 | 1 | 13 |
| Apricena | 4 | 10 | 99 | 47 | 23 | 29 | 212 | 130 | 55 | 4 | 3 | 7 | 10 | 17 | 17 |
| Ascoli Satriano | 8 | 8 | 76 | 33 | 7 | 12 | 144 | 27 | 18 | 8 | 3 | 2 | 21 | 10 | 33 |
| Biccarì | 3 | 2 | 24 | 20 | 9 | 26 | 84 | 16 | 6 | 5 | 1 | 1 | 8 | 3 | 12 |
| Bovino | 4 | 6 | 54 | 26 | 6 | 13 | 109 | 17 | 4 | 6 | 2 | 5 | 12 | 4 | 21 |
| Cagnano Varano | 12 | 2 | 72 | 45 | 11 | 9 | 151 | 68 | 11 | 3 | 2 | 6 | 6 | 8 | 20 |
| Candela | — | — | 83 | 67 | 12 | 47 | 209 | 29 | 11 | 5 | 2 | 1 | 4 | 8 | 13 |
| Carapelle | 4 | 2 | 20 | 3 | 3 | 4 | 36 | 10 | 6 | 1 | 1 | 3 | 2 | 2 | 7 |
| Carlantino | — | — | 29 | 11 | 1 | 2 | 45 | 3 | 2 | 2 | 1 | 2 | 4 | 3 | 9 |
| Carpino | — | — | 56 | 12 | 7 | 11 | 86 | 16 | 3 | 4 | 1 | 1 | 3 | 2 | 6 |
| Casalnuovo Monterotaro | 4 | — | 38 | 25 | 6 | 9 | 82 | 22 | 13 | 3 | 1 | 3 | 8 | — | 11 |
| Casalvecchio di Puglia | — | — | 20 | 10 | 4 | 12 | 46 | 11 | 2 | 2 | 1 | 2 | 2 | 3 | 7 |
| Castelluccio dei Sauri | 1 | 19 | 15 | 14 | — | 6 | 55 | 5 | 1 | 2 | 1 | 3 | 5 | 4 | 12 |
| Castelluccio Valmaggiore | 2 | 1 | 29 | 14 | 2 | 5 | 53 | 3 | 3 | 2 | 1 | 1 | 7 | 1 | 9 |
| Castelnuovo della Daunia | 4 | 2 | 25 | 15 | 6 | 18 | 70 | 12 | 12 | 3 | 1 | 3 | 6 | 1 | 10 |
| Celenza Valfortore | — | — | 30 | 7 | — | 14 | 51 | 9 | 4 | 2 | 1 | — | 3 | — | 3 |
| Celle di San Vito | — | — | 5 | 1 | — | 2 | 8 | — | — | 1 | — | 1 | 2 | — | 3 |
| Cerignola | 48 | 20 | 322 | 137 | 59 | 59 | 645 | 392 | 136 | 30 | 10 | 44 | 40 | 24 | 108 |

PUGLIA

Foggia - Bari

| COMUNI | COMMERCIO FISSO | | | | | Totale | COMMERCIO AMBULANTE | | RIVEN- DITE DI TA- BAC- CHI | CON- CESSIO- NI DI FAR- MACIE | ESERCIZI PUBBLICI | | | |
|--------|----------------------|-----------------------------|----------------------|--|-------------------------------|--------|---------------------|-----------------------------|--|---|--------------------------|--------------|-------|--------|
| | all'ingrosso | | al minuto | | | | Totale | non ali- men- tari | | | Risto- ranti, ecc. | Bar, ecc. | Altri | Totale |
| | ali- men- tari | non ali- men- tari | ali- men- tari | tessili, abbi- glia- mento, arreda- mento | mecc- anici e affini | | | | | | | | | |

Segue Provincia di FOGGIA

| | | | | | | | | | | | | | | | |
|-------------------------------|------------|------------|--------------|--------------|------------|--------------|---------------|--------------|--------------|------------|------------|------------|------------|------------|--------------|
| Chietiù | 2 | 1 | 21 | 4 | 2 | 2 | 32 | 2 | — | 2 | 1 | 2 | 5 | 13 | 20 |
| Deliceto | 2 | — | 39 | 26 | 13 | 24 | 104 | 7 | 2 | 4 | 1 | 9 | 5 | 8 | 22 |
| Faeto | 5 | — | 21 | 6 | — | 7 | 39 | 6 | 5 | 2 | 1 | 1 | 13 | 1 | 15 |
| Foggia | 90 | 62 | 789 | 416 | 145 | 265 | 1.767 | 834 | 141 | 66 | 19 | 54 | 190 | 107 | 351 |
| Ischitella | 6 | 6 | 35 | 18 | 4 | 13 | 82 | 28 | 19 | 3 | 1 | — | 15 | 2 | 17 |
| Isole Trèmiti | — | — | 17 | 3 | — | 5 | 25 | 3 | — | 1 | — | 9 | 5 | 5 | 19 |
| Lésina | 9 | — | 41 | 15 | 6 | 12 | 83 | 21 | — | 6 | — | 6 | 6 | 3 | 15 |
| Lucera | 9 | 13 | 208 | 117 | 32 | 53 | 432 | 183 | 71 | 17 | 5 | 14 | 25 | 18 | 57 |
| Manfredonia | 36 | 20 | 266 | 156 | 61 | 86 | 625 | 278 | 69 | 23 | 7 | 15 | 51 | 12 | 78 |
| Margherita di Savoia | 6 | 7 | 66 | 83 | 17 | 36 | 215 | 185 | 39 | 7 | 3 | 16 | 18 | 6 | 40 |
| Mattinata | — | 4 | 55 | 13 | 5 | 8 | 85 | 41 | 17 | 2 | 1 | 4 | 9 | 1 | 14 |
| Monteleone di Pùglia | 1 | — | 44 | 8 | — | 2 | 55 | 17 | 13 | 3 | 1 | 1 | 14 | 4 | 19 |
| Monte Sant'Angelo | 19 | 8 | 170 | 95 | 19 | 47 | 358 | 194 | 143 | 13 | 4 | 25 | 15 | 13 | 53 |
| Motta Montecorvino | — | — | 26 | 16 | 1 | 12 | 55 | 4 | — | 2 | 1 | — | 8 | 1 | 9 |
| Orsara di Pùglia | — | 1 | 41 | 11 | 6 | 17 | 76 | 28 | 3 | 6 | 2 | — | 12 | 1 | 13 |
| Orta Nova | 26 | 6 | 102 | 45 | 24 | 35 | 238 | 155 | 82 | 12 | 4 | 4 | 27 | 11 | 42 |
| Panni | 5 | — | 19 | — | — | 4 | 28 | 28 | 15 | 2 | 1 | — | 7 | 1 | 8 |
| Pèschici | 4 | — | 36 | 16 | 7 | 9 | 72 | 47 | 6 | 3 | 1 | — | 7 | 3 | 10 |
| Pietramontecorvino | 5 | 2 | 32 | 32 | 11 | 11 | 93 | 38 | 20 | 2 | 1 | — | 7 | — | 7 |
| Poggio Imperiale | 3 | — | 33 | 30 | 7 | 19 | 92 | 10 | 4 | 1 | 1 | — | 4 | — | 4 |
| Rignano Gargànico | 1 | — | 27 | 7 | 1 | 6 | 42 | 4 | 1 | 3 | 1 | 5 | 3 | — | 8 |
| Rocchetta Sant'Antonio | — | — | 25 | 14 | 4 | 9 | 52 | 5 | 2 | 4 | 1 | 6 | 6 | 1 | 13 |
| Rodi Gargànico | 11 | 8 | 52 | 16 | 11 | 10 | 108 | 98 | 8 | 3 | 2 | 9 | 5 | 3 | 17 |
| Roseto Valfortore | — | 1 | 15 | 16 | 1 | 6 | 39 | 18 | 9 | 3 | 1 | 4 | 11 | 8 | 23 |
| San Ferdinando di Pùglia | 32 | 2 | 98 | 68 | 23 | 26 | 249 | 125 | 50 | 7 | 3 | 3 | 15 | 11 | 29 |
| San Giovanni Rotondo | 18 | — | 105 | 72 | 23 | 29 | 247 | 78 | 24 | 8 | 3 | 18 | 23 | 40 | 81 |
| San Marco in Lámis | 17 | 7 | 161 | 67 | 15 | 19 | 286 | 83 | 44 | 9 | 4 | 3 | 32 | 7 | 42 |
| San Marco la Càtola | — | 2 | 21 | 9 | 3 | 3 | 38 | 18 | 14 | 3 | 1 | — | 5 | 1 | 6 |
| Sannicandro Gargànico | — | — | 284 | 67 | 22 | 56 | 429 | 255 | 75 | 9 | 3 | 12 | 8 | 12 | 32 |
| San Paolo di Civitate | 9 | — | 52 | 19 | 5 | 9 | 94 | 29 | 5 | 4 | 2 | 7 | 7 | 9 | 17 |
| San Severo | 119 | 95 | 355 | 316 | 64 | 128 | 1.077 | 623 | 298 | 25 | 10 | 7 | 61 | 24 | 92 |
| Sant'Agata di Pùglia | — | — | 40 | 19 | 18 | 19 | 96 | 31 | 15 | 5 | 2 | 6 | 3 | 3 | 12 |
| Serracapriola | 21 | 4 | 57 | 23 | 7 | 9 | 121 | 44 | 22 | 6 | 2 | 10 | 6 | 2 | 18 |
| Stornara | 1 | 2 | 26 | 11 | 3 | 3 | 46 | 10 | 1 | 2 | 1 | 1 | 4 | 1 | 6 |
| Stornarella | — | 1 | 28 | 10 | 3 | 9 | 51 | 7 | 5 | 2 | 1 | — | 4 | 3 | 7 |
| Torremaggiore | 22 | 6 | 76 | 35 | 24 | 37 | 200 | 101 | 9 | 4 | 2 | 2 | 21 | 8 | 31 |
| Trinitàpoli | 10 | 2 | 117 | 74 | 7 | 31 | 241 | 89 | 38 | 7 | 4 | 4 | 11 | 3 | 18 |
| Troia | 13 | 9 | 54 | 39 | 14 | 14 | 143 | 26 | 9 | 4 | 2 | 3 | 13 | 3 | 19 |
| Vico del Gargano | 1 | 1 | 76 | 24 | 12 | 4 | 118 | 80 | 60 | 8 | 2 | 6 | 17 | 8 | 31 |
| Vieste | 10 | — | 78 | 36 | 10 | 10 | 144 | 38 | 7 | 8 | 2 | 3 | 17 | 11 | 31 |
| Volturnara Appula | — | 3 | 14 | 3 | 2 | 7 | 29 | 2 | 2 | 2 | 1 | 3 | 3 | — | 6 |
| Volturnino | — | — | 30 | 25 | 5 | 17 | 77 | 9 | 6 | 3 | 1 | — | 7 | — | 7 |
| TOTALE DELLA PROVINCIA | 612 | 349 | 4.938 | 2.605 | 804 | 1.412 | 10.720 | 4.784 | 1.753 | 405 | 144 | 361 | 891 | 448 | 1.700 |

Provincia di BARI

| | | | | | | | | | | | | | | | |
|-----------------------|----|-----|-------|-------|-----|-----|-------|-------|-----|-----|----|-----|-----|-----|-------|
| Acquaviva delle Fonti | 14 | 8 | 76 | 41 | 15 | 18 | 172 | 80 | 13 | 8 | 3 | 4 | 8 | 9 | 21 |
| Adéfla | 6 | — | 62 | 18 | 11 | 22 | 119 | 63 | 44 | 6 | 2 | 3 | 8 | 6 | 17 |
| Alberobello | 4 | 9 | 54 | 46 | 26 | 22 | 161 | 101 | 75 | 6 | 6 | 12 | 7 | 7 | 26 |
| Altamura | 3 | — | 171 | 123 | 47 | 53 | 397 | 275 | 77 | 17 | 8 | 19 | 31 | 23 | 73 |
| Andria | 25 | 11 | 421 | 148 | 57 | 98 | 760 | 523 | 265 | 36 | 14 | 22 | 40 | 54 | 116 |
| Bari | 75 | 261 | 2.002 | 1.207 | 406 | 825 | 4.776 | 1.989 | 641 | 139 | 56 | 340 | 472 | 214 | 1.026 |
| Barletta | 43 | 30 | 352 | 272 | 77 | 107 | 881 | 399 | 233 | 31 | 15 | 35 | 50 | 50 | 135 |
| Binetto | — | — | 5 | 2 | — | 2 | 9 | 4 | — | 1 | 1 | 1 | 1 | — | 2 |
| Biscéglie | 9 | 7 | 264 | 124 | 29 | 43 | 476 | 566 | 334 | 17 | 9 | 27 | 30 | 13 | 70 |
| Bitetto | — | — | 43 | 9 | 3 | 10 | 65 | 25 | 8 | 3 | 1 | 2 | 5 | 6 | 13 |
| Bitonto | 39 | 5 | 222 | 128 | 33 | 51 | 478 | 381 | 243 | 19 | 9 | 13 | 23 | 20 | 56 |
| Bitritto | — | — | 32 | 5 | 6 | 6 | 49 | 51 | 15 | 2 | 2 | 2 | 10 | 1 | 13 |
| Canosa di Pùglia | 26 | 6 | 150 | 66 | 23 | 39 | 310 | 312 | 149 | 17 | 7 | 24 | 16 | 16 | 56 |
| Capurso | 1 | 1 | 45 | 12 | 9 | 19 | 87 | 170 | 155 | 4 | 1 | 7 | 11 | — | 18 |
| Casamássima | 5 | 4 | 79 | 22 | 4 | 13 | 127 | 66 | 16 | 6 | 3 | 6 | 6 | 11 | 23 |
| Cassano delle Murge | 3 | — | 41 | 36 | 8 | 15 | 103 | 40 | 4 | 2 | 4 | 7 | 9 | 20 | 20 |
| Castellana Grotte | 2 | 7 | 119 | 54 | 20 | 33 | 235 | 95 | 39 | 7 | 3 | 13 | 22 | 8 | 43 |
| Castellare | — | — | 15 | — | — | — | 15 | 9 | 9 | 1 | 1 | — | 1 | — | — |
| Conversano | 23 | — | 127 | 42 | 22 | 23 | 237 | 182 | 34 | 9 | 4 | 12 | 12 | 15 | 39 |
| Corato | 31 | 10 | 298 | 219 | 55 | 80 | 693 | 182 | 100 | 19 | 10 | 14 | 31 | 30 | 75 |
| Giòta del Colle | 18 | 12 | 183 | 115 | 38 | 70 | 436 | 276 | 82 | 15 | 6 | 18 | 28 | 27 | 73 |
| Giovinazzo | 12 | — | 102 | 30 | 15 | 25 | 184 | 109 | 40 | 8 | 4 | 20 | 11 | 6 | 37 |
| Gravina in Pùglia | 12 | 19 | 173 | 101 | 39 | 31 | 375 | 99 | 37 | 17 | 6 | 15 | 17 | 7 | 39 |
| Grumo Appula | 7 | — | 67 | 29 | 9 | 18 | 130 | 49 | 48 | 5 | 3 | 7 | 7 | 4 | 14 |
| Locorotondo | 9 | 9 | 69 | 40 | 15 | 20 | 162 | 68 | 33 | 14 | 2 | 12 | 7 | 11 | 30 |
| Minervino Murge | 13 | 1 | 111 | 49 | 8 | 31 | 213 | 185 | 90 | 7 | 5 | 11 | 13 | 22 | 46 |
| Modugno | 8 | — | 92 | 46 | 14 | 18 | 178 | 127 | 13 | 7 | 3 | — | 21 | 10 | 31 |

PUGLIA

Bari - Taranto - Brindisi

| COMUNI | COMMERCIO FISSO | | | | | | COMMERCIO AMBULANTE | | RIVEN- DITE DI TA- BAC- CHI | CON- CESSIO- NI DI FAR- MACIE | ESERCIZI PUBBLICI | | | | |
|--------|----------------------|-----------------------------|----------------------|--|------------------------------------|--|---------------------|--------|--|---|-----------------------------|--------------------------|--------------|-------|--------|
| | all'ingrosso | | al minuto | | | | Totale | Totale | | | non ali- men- tari | Risto- ranti, ecc. | Bar, ecc. | Altri | Totale |
| | ali- men- tari | non ali- men- tari | ali- men- tari | tessili, abbi- glia- mento, arreda- mento | me- c- canici e affini | pro- dot- ti e ar- ticolli vari | | | | | | | | | |

Segue Provincia di BARI

| | | | | | | | | | | | | | | | |
|-------------------------------|------------|------------|--------------|--------------|--------------|--------------|---------------|--------------|--------------|------------|------------|------------|--------------|------------|--------------|
| Mola di Bari | 10 | 5 | 168 | 38 | 26 | 32 | 279 | 128 | 44 | 12 | 4 | 29 | 25 | 19 | 73 |
| Molfetta | 34 | 22 | 311 | 249 | 67 | 93 | 776 | 554 | 137 | 24 | 12 | 84 | 51 | 45 | 180 |
| Monòpoli | 44 | 22 | 245 | 120 | 39 | 58 | 528 | 449 | 256 | 37 | 7 | 40 | 34 | 21 | 95 |
| Noci | 1 | — | 105 | 50 | 12 | 20 | 188 | 126 | 81 | 7 | 2 | 12 | 8 | 12 | 32 |
| Noicàttaro | — | — | 65 | 45 | 9 | 24 | 143 | 175 | 102 | 5 | 3 | 1 | 8 | 8 | 17 |
| Palo del Colle | 15 | — | 89 | 40 | 11 | 18 | 173 | 84 | 58 | 7 | 3 | 2 | 9 | 12 | 23 |
| Poggiorsini | — | — | 10 | 2 | 1 | 3 | 16 | 1 | 1 | 2 | 1 | — | 2 | — | 2 |
| Polignano a Mare | 13 | 1 | 98 | 38 | 19 | 14 | 183 | 106 | 16 | 9 | 2 | 17 | 21 | 2 | 40 |
| Putignano | 16 | 2 | 112 | 47 | 21 | 35 | 233 | 161 | 108 | 10 | 3 | 16 | 17 | 16 | 49 |
| Rutigliano | 2 | — | 90 | 28 | 13 | 24 | 157 | 111 | 71 | 5 | 3 | 5 | 7 | 7 | 19 |
| Ruvo di Puglia | 17 | 4 | 182 | 79 | 30 | 28 | 340 | 71 | 32 | 10 | 6 | 12 | 15 | 25 | 52 |
| Sammichele di Bari | 2 | 6 | 46 | 24 | 8 | 20 | 106 | 22 | 14 | 4 | 2 | 4 | 7 | 4 | 15 |
| Sannicandro di Bari | — | — | 58 | 8 | 10 | 9 | 85 | 35 | 11 | 4 | 4 | 1 | 11 | 4 | 16 |
| Sant'èramo in Colle | 1 | 1 | 116 | 72 | 16 | 25 | 231 | 129 | 68 | 11 | 3 | 10 | 10 | 12 | 32 |
| Spinazzola | 2 | 7 | 67 | 32 | 5 | 24 | 137 | 44 | 21 | 8 | 3 | 8 | 7 | 4 | 19 |
| Terlizzi | 2 | 9 | 112 | 52 | 17 | 25 | 217 | 115 | 40 | 10 | 5 | 6 | 13 | 11 | 30 |
| Toritto | 2 | — | 47 | 10 | 6 | 14 | 79 | 32 | 6 | 3 | 2 | 2 | 5 | 3 | 10 |
| Trani | — | 3 | 329 | 166 | 51 | 80 | 629 | 211 | 118 | 21 | 9 | 46 | 53 | 15 | 114 |
| Triggiano | — | 3 | 109 | 23 | 14 | 26 | 175 | 181 | 29 | 6 | 3 | 14 | 7 | 7 | 28 |
| Turi | 7 | 2 | 48 | 36 | 12 | 10 | 115 | 26 | 10 | 6 | 3 | 3 | 8 | 8 | 19 |
| Valenzano | — | — | 39 | 8 | 5 | 10 | 62 | 42 | 22 | 3 | 2 | 5 | 4 | 2 | 11 |
| TOTALE DELLA PROVINCIA | 556 | 487 | 7.821 | 4.151 | 1.381 | 2.284 | 16.680 | 9.229 | 4.078 | 629 | 264 | 956 | 1.217 | 816 | 2.989 |

Provincia di TARANTO

| | | | | | | | | | | | | | | | |
|--|------------|------------|--------------|--------------|------------|--------------|--------------|--------------|--------------|------------|-----------|------------|------------|------------|--------------|
| Avetrana | — | — | 47 | 17 | 3 | 5 | 72 | 36 | 14 | 3 | 1 | — | 11 | 6 | 17 |
| Carosino | 25 | 3 | 29 | 12 | 5 | 12 | 86 | 18 | 5 | 2 | 1 | — | 5 | — | 5 |
| Castellaneta | 13 | — | 88 | 32 | 13 | 13 | 159 | 34 | 19 | 14 | 3 | 1 | 17 | 8 | 26 |
| Crispiano | 3 | — | 61 | 36 | 7 | 22 | 129 | 18 | 7 | 6 | 2 | 2 | 12 | 4 | 18 |
| Faggiano | — | — | 25 | 7 | 2 | 6 | 40 | 19 | 2 | 2 | 1 | 1 | 2 | — | 3 |
| Fragagnano | 2 | 5 | 27 | 15 | 5 | 12 | 66 | 29 | 16 | 2 | 1 | 1 | 6 | 3 | 10 |
| Ginosa | 29 | 2 | 130 | 66 | 30 | 27 | 284 | 118 | 16 | 11 | 4 | 8 | 26 | 20 | 54 |
| Grottaglie | 1 | 1 | 104 | 67 | 18 | 39 | 230 | 182 | 92 | 11 | 4 | 16 | 23 | 15 | 54 |
| Laterza | 6 | 1 | 53 | 55 | 16 | 14 | 145 | 72 | 27 | 7 | 3 | 7 | 11 | 3 | 21 |
| Leporano | 2 | — | 17 | 2 | 1 | 5 | 27 | 23 | 4 | 2 | 1 | 2 | 3 | 1 | 6 |
| Lizzano | — | 1 | 49 | 12 | 7 | 7 | 76 | 22 | 5 | 3 | 2 | 3 | 9 | 2 | 14 |
| Manduria | 4 | — | 226 | 113 | 54 | 76 | 473 | 102 | 30 | 12 | 5 | 7 | 58 | 22 | 87 |
| Marina Franca | 53 | 30 | 181 | 162 | 58 | 69 | 553 | 377 | 271 | 28 | 8 | 10 | 51 | 22 | 83 |
| Maruggio | — | — | 28 | 9 | 2 | 13 | 52 | 22 | 22 | 3 | 1 | 2 | 4 | 2 | 8 |
| Massafra | 3 | — | 110 | 54 | 20 | 20 | 207 | 80 | 34 | 9 | 4 | 12 | 22 | 10 | 44 |
| Monteiasi | 2 | 4 | 18 | 6 | 6 | 7 | 43 | 12 | 1 | 2 | 1 | 1 | 4 | 2 | 7 |
| Montemàsola | 2 | — | 25 | 12 | 2 | 10 | 51 | 2 | — | 2 | 1 | — | 9 | 6 | 15 |
| Monteparano | — | — | 16 | 3 | 4 | 9 | 32 | 17 | 4 | 2 | 1 | — | 4 | 4 | 8 |
| Mottola | — | 5 | 127 | 83 | 40 | 48 | 303 | 74 | 28 | 8 | 3 | 4 | 21 | 9 | 34 |
| Palagianello | — | 3 | 29 | 16 | 2 | 11 | 61 | 25 | 4 | 3 | 1 | 9 | 6 | — | 15 |
| Palagiano | — | — | 61 | 27 | 14 | 17 | 119 | 34 | 18 | 5 | 2 | 4 | 7 | 6 | 17 |
| Pulsano | 1 | — | 65 | 16 | 15 | 37 | 134 | 144 | 56 | 3 | 1 | 4 | 9 | 12 | 25 |
| Roccaforzata | — | — | 7 | — | 2 | 2 | 11 | 11 | 4 | 1 | 1 | — | 2 | — | 2 |
| San Giòrgio Ionico | 3 | 3 | 40 | 15 | 12 | 22 | 95 | 93 | 33 | 3 | 2 | — | 6 | 4 | 10 |
| San Marzano di San Giu- seppe | 1 | — | 31 | 13 | 7 | 2 | 54 | 31 | 11 | 3 | 1 | — | 6 | 4 | 10 |
| Sava | — | — | 100 | 25 | 19 | 26 | 170 | 155 | 69 | 6 | 3 | 4 | 11 | 15 | 30 |
| Taranto | 141 | 70 | 1.171 | 606 | 269 | 498 | 2.755 | 1.262 | 309 | 86 | 40 | 304 | 281 | 229 | 814 |
| Torricella | 1 | 1 | 22 | 8 | 4 | 3 | 39 | 36 | 8 | 3 | 1 | — | 2 | 5 | 7 |
| TOTALE DELLA PROVINCIA | 292 | 129 | 2.887 | 1.489 | 637 | 1.032 | 6.466 | 3.048 | 1.109 | 242 | 99 | 402 | 628 | 414 | 1.444 |

Provincia di BRINDISI

| | | | | | | | | | | | | | | | |
|-------------------------------|----|----|-----|-----|----|-----|-------|-----|-----|----|----|----|-----|-----|-----|
| Brindisi | 61 | 21 | 618 | 254 | 97 | 185 | 1.236 | 405 | 53 | 34 | 12 | 86 | 154 | 126 | 366 |
| Carovigno | — | — | 58 | 102 | 8 | 21 | 189 | 111 | 23 | 9 | 2 | 21 | 11 | 10 | 42 |
| Cèglie Messàpico | 6 | — | 106 | 80 | 24 | 43 | 259 | 205 | 105 | 12 | 5 | 32 | 13 | 3 | 48 |
| Cellino San Marco | — | — | 81 | 56 | 12 | 26 | 175 | 107 | 59 | 3 | 1 | 3 | 11 | 9 | 23 |
| Cisternino | 10 | 3 | 89 | 50 | 19 | 40 | 211 | 57 | 55 | 16 | 2 | 11 | 16 | 6 | 33 |
| Èrchie | — | — | 26 | 14 | 6 | 13 | 59 | 10 | 6 | 3 | 1 | 4 | 8 | 5 | 17 |
| Fasano | 43 | 18 | 260 | 96 | 35 | 97 | 549 | 176 | 86 | 32 | 6 | 48 | 55 | 24 | 127 |
| Francavilla Fontana | 20 | 17 | 205 | 104 | 34 | 69 | 449 | 378 | 314 | 17 | 6 | 14 | 51 | 10 | 75 |
| Latiano | 9 | 1 | 81 | 48 | 35 | 32 | 206 | 66 | 29 | 5 | 3 | 6 | 12 | 7 | 25 |
| Mesagne | 5 | 3 | 147 | 70 | 30 | 63 | 318 | 116 | 31 | 12 | 5 | 17 | 44 | 25 | 86 |
| Òria | 2 | 1 | 146 | 37 | 21 | 45 | 252 | 134 | 19 | 9 | 3 | 14 | 21 | 7 | 42 |
| Ostuni | 4 | 8 | 211 | 130 | 47 | 62 | 462 | 269 | 128 | 24 | 6 | 34 | 22 | 12 | 68 |

PUGLIA

Brindisi - Lecce

| COMUNI | COMMERCIO FISSO | | | | | | COMMERCIO AMBULANTE | | RIVEN- DITE DI TA- BAC- CHI | CON- CESSIO- NI DI FAR- MACIE | ESERCIZI PUBBLICI | | | | |
|--------|----------------------|-----------------------------|----------------------|--|--------------------------|---|---------------------|--------|--|---|-----------------------------|--------------------------|--------------|-------|--------|
| | all'ingrosso | | al minuto | | | | Totale | Totale | | | non ali- men- tari | Risto- ranti, ecc. | Bar, ecc. | Altri | Totale |
| | ali- men- tari | non ali- men- tari | ali- men- tari | tessili, abbi- glia- mento, arreda- mento | meccanici e affini | pro- dotti e ar- ticolli vari | | | | | | | | | |

Segue Provincia di BRINDISI

| | | | | | | | | | | | | | | | |
|-----------------------------------|------------|-----------|--------------|--------------|------------|------------|--------------|--------------|--------------|------------|-----------|------------|------------|------------|--------------|
| San Donaci | 1 | 7 | 42 | 16 | 13 | 18 | 97 | 35 | 15 | 2 | 1 | 5 | 15 | 3 | 23 |
| San Michele Salentino | 1 | — | 31 | 23 | 5 | 16 | 76 | 44 | 12 | 3 | 1 | 10 | 3 | — | 13 |
| San Pancrazio Salentino | — | — | 56 | 16 | 5 | 22 | 99 | 38 | 16 | 3 | 2 | 8 | 6 | 2 | 16 |
| San Pietro Vernotico | 5 | 4 | 125 | 49 | 22 | 26 | 231 | 96 | 42 | 7 | 3 | 11 | 25 | 7 | 43 |
| San Vito dei Normanni | 2 | — | 174 | 75 | 20 | 60 | 331 | 180 | 44 | 8 | 4 | 17 | 27 | 5 | 49 |
| Torchiarolo | — | — | 34 | 14 | 4 | 10 | 62 | 32 | 10 | 3 | 1 | 3 | 5 | 5 | 13 |
| Torre Santa Susanna | 1 | — | 52 | 26 | 8 | 20 | 107 | 41 | 11 | 4 | 2 | 6 | 9 | 5 | 20 |
| Villa Castelli | — | — | 49 | 20 | 6 | 8 | 83 | 62 | 53 | 3 | 1 | — | 11 | 4 | 15 |
| TOTALE DELLA PROVINCIA | 170 | 83 | 2.591 | 1.280 | 451 | 876 | 5.451 | 2.562 | 1.111 | 209 | 67 | 350 | 519 | 275 | 1.144 |

Provincia di LECCE

| | | | | | | | | | | | | | | | |
|--------------------------------|----|-----|-----|-----|-----|-----|-------|-----|-----|----|----|-----|-----|-----|-----|
| Acquàrica del Capo | — | — | 10 | 12 | 4 | 17 | 43 | 54 | 31 | 2 | 1 | 5 | 3 | — | 8 |
| Alessano | 3 | — | 45 | 16 | 13 | 14 | 91 | 78 | 25 | 4 | 2 | 23 | 6 | — | 29 |
| Alèzio | — | — | 40 | 19 | 11 | 24 | 94 | 34 | 5 | 3 | 1 | 15 | 6 | 7 | 28 |
| Alliste | 1 | 6 | 57 | 21 | 6 | 17 | 108 | 64 | 33 | 4 | 2 | 12 | — | 8 | 20 |
| Andrano | 6 | — | 30 | 11 | 3 | 3 | 53 | 36 | 13 | 3 | 1 | 6 | 6 | 5 | 16 |
| Aradeo | 15 | — | 40 | 13 | 9 | 20 | 97 | 47 | 20 | 3 | 1 | 16 | 5 | 6 | 27 |
| Arnesano | — | — | 28 | 7 | 4 | 16 | 55 | 44 | 43 | 1 | 1 | 12 | 4 | — | 16 |
| Bagnolo del Salento | — | — | 12 | 1 | — | 1 | 14 | 15 | 10 | 3 | 1 | 3 | 4 | — | 7 |
| Botrugno | — | 1 | 17 | 12 | 1 | 6 | 37 | 38 | 37 | 1 | 1 | 6 | 2 | 2 | 10 |
| Calimera | 2 | 1 | 57 | 19 | 9 | 17 | 105 | 114 | 60 | 3 | 2 | 23 | 10 | 3 | 36 |
| Campi Salentina | 2 | — | 89 | 19 | 10 | 40 | 160 | 114 | 76 | 5 | 2 | 10 | 8 | 10 | 28 |
| Cannole | — | 2 | 18 | 1 | 3 | 3 | 27 | 13 | 13 | 1 | 1 | 6 | 2 | — | 8 |
| Caprìrica di Lecce | 2 | 2 | 21 | 2 | 3 | 3 | 30 | 23 | 7 | 1 | 1 | 13 | 3 | 4 | 20 |
| Carmiano | 9 | — | 72 | 23 | 10 | 25 | 139 | 104 | 45 | 4 | 2 | 16 | 9 | 7 | 32 |
| Carpignano Salentino | — | 2 | 16 | 2 | 2 | 14 | 36 | 16 | 11 | 2 | 1 | 10 | 6 | 1 | 17 |
| Casarano | 3 | 5 | 156 | 61 | 14 | 29 | 268 | 257 | 137 | 7 | 2 | 5 | 14 | 7 | 26 |
| Castri di Lecce | 1 | — | 20 | 12 | 7 | 16 | 56 | 62 | 30 | 1 | 1 | 13 | 4 | 7 | 24 |
| Castignano de' Greci | — | 4 | 26 | 7 | 1 | 10 | 48 | 62 | 62 | 2 | 1 | 11 | 4 | 3 | 18 |
| Castignano del Capo | 4 | — | 37 | 12 | 6 | 25 | 84 | 70 | 12 | 2 | 2 | 16 | 9 | 11 | 36 |
| Cavallino | 2 | 16 | 49 | 12 | 23 | 102 | 95 | 29 | 3 | 3 | 1 | 29 | 10 | 4 | 43 |
| Collepasseo | 2 | 4 | 51 | 14 | 5 | 16 | 92 | 116 | 66 | 4 | 1 | 5 | 5 | 10 | 20 |
| Copertino | 4 | 2 | 167 | 58 | 24 | 45 | 300 | 165 | 85 | 6 | 3 | 36 | 7 | 16 | 59 |
| Corigliano d'Otranto | 5 | 1 | 37 | 11 | 4 | 8 | 66 | 23 | 10 | 3 | 1 | 10 | 7 | 1 | 18 |
| Corsano | 4 | 2 | 27 | 15 | 7 | 3 | 58 | 28 | 15 | 2 | — | — | 12 | 5 | 17 |
| Cursi | 1 | 1 | 6 | 5 | 3 | 4 | 20 | 3 | 2 | 2 | 2 | — | 3 | 2 | 5 |
| Cutrofiانو | 7 | 5 | 75 | 19 | 7 | 12 | 125 | 72 | 29 | 5 | 1 | 26 | 7 | 7 | 40 |
| Diso | 2 | — | 37 | 8 | 12 | 11 | 70 | 63 | 8 | 4 | 2 | 23 | 3 | 6 | 32 |
| Gagliano del Capo | 1 | 1 | 24 | 6 | 7 | 4 | 43 | 29 | 11 | 3 | 1 | 9 | 3 | 3 | 15 |
| Galatina | 34 | 58 | 216 | 46 | 25 | 52 | 431 | 190 | 85 | 15 | 8 | 72 | 32 | 24 | 128 |
| Galatone | 4 | 3 | 106 | 55 | 16 | 20 | 204 | 203 | 133 | 7 | 3 | 25 | 8 | 3 | 36 |
| Gallipoli | 21 | 9 | 102 | 55 | 17 | 34 | 238 | 180 | 29 | 12 | 3 | 44 | 21 | 19 | 84 |
| Giuggianello | — | — | 15 | 1 | — | 2 | 18 | 14 | 6 | 1 | 1 | 4 | 2 | 2 | 8 |
| Giurdignano | 1 | 1 | 13 | — | 2 | 6 | 23 | 1 | 1 | 1 | 1 | 4 | 2 | — | 6 |
| Guagnano | — | 2 | 42 | 18 | 7 | 20 | 89 | 42 | 17 | 4 | 2 | 8 | 7 | — | 15 |
| Lecce | 97 | 118 | 546 | 330 | 117 | 271 | 1.479 | 394 | 203 | 58 | 17 | 159 | 115 | 120 | 394 |
| Lèquile | 14 | 10 | 46 | 8 | 5 | 2 | 85 | 72 | 30 | 2 | 1 | 13 | 4 | 3 | 20 |
| Leverano | — | — | 58 | 31 | 8 | 21 | 118 | 47 | 29 | 4 | 2 | 18 | 7 | 9 | 34 |
| Lizzanello | — | — | 78 | 10 | 4 | 19 | 111 | 48 | 16 | 4 | 2 | 30 | 7 | 4 | 41 |
| Màglie | 33 | 15 | 98 | 77 | 33 | 49 | 305 | 144 | 89 | 10 | 3 | 41 | 19 | 16 | 76 |
| Martano | 3 | — | 60 | 18 | 7 | 18 | 106 | 62 | 23 | 4 | 2 | 27 | 7 | 6 | 40 |
| Martignano | 1 | — | 19 | — | 1 | 7 | 28 | 21 | 8 | 1 | 1 | 5 | 4 | — | 9 |
| Matino | 5 | 2 | 68 | 23 | 10 | 16 | 124 | 108 | 36 | 5 | 2 | 19 | 7 | 2 | 28 |
| Melendugno | 4 | — | 76 | 26 | 9 | 15 | 130 | 107 | 21 | 4 | 2 | 27 | 20 | 2 | 49 |
| Melissano | 1 | — | 50 | 12 | 5 | 12 | 80 | 46 | 24 | 3 | 1 | 6 | 6 | 5 | 17 |
| Melpignano | — | — | 11 | 2 | — | 6 | 19 | 3 | 3 | 1 | 1 | — | 6 | 2 | 8 |
| Miggiano | 1 | — | 19 | 4 | 1 | 6 | 31 | 29 | 9 | 1 | 1 | 5 | 3 | — | 8 |
| Minervino di Lecce | 3 | — | 44 | 14 | 2 | 9 | 72 | 48 | 12 | 4 | 1 | 21 | 5 | 3 | 29 |
| Monteroni di Lecce | 9 | 13 | 62 | 22 | 13 | 28 | 147 | 78 | 76 | 5 | 2 | 21 | 8 | 7 | 36 |
| Montesano Salentino | — | — | 20 | 4 | 2 | 8 | 34 | 36 | 35 | 1 | 1 | 5 | 2 | 1 | 8 |
| Morciano di Lèuca | 1 | — | 23 | 5 | 7 | 6 | 42 | 48 | 43 | 4 | 1 | 5 | 4 | — | 9 |
| Muro Leccese | 1 | 3 | 38 | 13 | 5 | 11 | 71 | 29 | 15 | 3 | 1 | 18 | 4 | 1 | 23 |
| Nardò | 13 | 1 | 260 | 89 | 33 | 62 | 458 | 215 | 57 | 23 | 7 | 41 | 20 | 36 | 97 |
| Neviano | 7 | — | 47 | 21 | 5 | 15 | 95 | 36 | 10 | 3 | 1 | 6 | 4 | 4 | 14 |
| Nociglia | 2 | 3 | 37 | 6 | 2 | 15 | 65 | 59 | 27 | 3 | 1 | 13 | 4 | 3 | 20 |
| Nòvoli | 4 | 4 | 61 | 16 | — | 26 | 111 | 183 | 162 | 6 | 2 | 13 | 8 | 8 | 29 |
| Ortelle | 2 | 2 | 21 | 4 | — | 5 | 34 | 29 | 10 | 2 | 2 | 1 | 10 | 5 | 16 |
| Otranto | — | — | 31 | 12 | — | 8 | 51 | 32 | 6 | 5 | 1 | 13 | 7 | 6 | 26 |
| Palmariggi | — | — | 13 | 3 | — | 6 | 22 | 12 | 5 | 1 | 1 | 5 | 3 | — | 8 |
| Paràbita | 17 | 4 | 58 | 23 | 10 | 9 | 121 | 55 | 24 | 5 | 2 | 11 | 6 | 7 | 24 |
| Patù | — | — | 8 | 5 | 1 | 14 | 28 | 15 | 3 | 1 | 1 | 3 | 3 | 1 | 7 |
| Poggiardo | 8 | — | 48 | 14 | 10 | 43 | 123 | 84 | 11 | 3 | 3 | 24 | 16 | 1 | 41 |

PUGLIA - BASILICATA

Lecce - Potenza

| COMUNI | COMMERCIO FISSO | | | | | | COMMERCIO AMBULANTE | | RIVENDITE DI TABACCHI | CONCESSIONI DI FARMACIE | ESERCIZI PUBBLICI | | | |
|--------|-----------------|-----------------|-------------|---------------------------------------|--------------------|----------------------------|---------------------|----------------|-----------------------|-------------------------|-------------------|-----------|-------|--------|
| | all'ingrosso | | al minuto | | | | Totale | non alimentari | | | Ristoranti, ecc. | Bar, ecc. | Altri | Totale |
| | alimen-tari | non alimen-tari | alimen-tari | tessili, abbiglia-mento, arreda-mento | meccanici e affini | pro-dotti e ar-ticoli vari | | | | | | | | |

Segue Provincia di LECCE

| | | | | | | | | | | | | | | | |
|-------------------------------|------------|------------|--------------|--------------|------------|--------------|---------------|--------------|--------------|------------|------------|--------------|------------|------------|--------------|
| Presicce | — | — | 44 | 14 | 5 | 15 | 78 | 61 | 26 | 3 | 2 | 6 | 6 | 6 | 18 |
| Ràcale | 4 | 1 | 73 | 46 | 14 | 23 | 161 | 112 | 83 | 4 | 1 | 1 | 14 | 3 | 18 |
| Ruffano | — | 1 | 27 | 17 | 6 | 18 | 69 | 43 | 15 | 4 | 2 | 18 | 6 | 7 | 31 |
| Sàlice Salentino | 4 | 2 | 53 | 16 | 11 | 17 | 103 | 49 | 35 | 3 | 2 | 9 | 8 | 6 | 23 |
| Salve | 2 | — | 25 | 12 | 5 | 16 | 60 | 35 | 17 | 3 | 1 | 5 | 5 | 5 | 15 |
| Sanàrica | — | — | 7 | 5 | 1 | 4 | 17 | 20 | 2 | 1 | 1 | 7 | 2 | — | 9 |
| San Cesàrio di Lecce | 8 | — | 69 | 11 | 6 | 29 | 123 | 101 | 35 | 4 | 1 | 19 | 15 | 9 | 43 |
| San Donato di Lecce | — | 4 | 40 | 31 | 6 | 20 | 101 | 121 | 41 | 3 | 1 | 14 | 11 | 5 | 30 |
| Sannicola | — | — | 68 | 16 | 11 | 23 | 118 | 139 | 67 | 5 | 2 | 9 | 6 | 5 | 20 |
| San Pietro in Lama | 2 | — | 42 | 6 | 1 | 19 | 70 | 66 | 40 | 2 | 1 | — | 24 | 1 | 25 |
| Santa Cesàrea Terme | — | — | 32 | 4 | 2 | 14 | 52 | 21 | 5 | 3 | 1 | 12 | 7 | 7 | 26 |
| Scorano | — | 3 | 22 | 5 | 1 | 3 | 34 | 44 | 12 | 2 | 1 | 9 | 5 | — | 14 |
| Secù | 3 | — | 18 | — | — | 3 | 24 | 7 | 2 | 2 | 1 | 6 | 1 | 2 | 9 |
| Sogliano Cavour | 3 | 4 | 34 | 13 | 4 | 9 | 67 | 12 | 5 | 2 | 1 | 10 | 3 | — | 13 |
| Soletò | — | — | 45 | 9 | 7 | 11 | 72 | 48 | 31 | 2 | 2 | 16 | 5 | 5 | 26 |
| Spècchia | 1 | — | 26 | 13 | 1 | 14 | 55 | 26 | 17 | 2 | 1 | 7 | 4 | 4 | 15 |
| Spongano | 2 | — | 20 | 4 | 6 | 15 | 47 | 46 | — | 2 | 2 | 7 | — | 12 | 19 |
| Squinzano | 3 | 5 | 72 | 24 | 16 | 16 | 136 | 125 | 37 | 7 | 3 | 21 | 15 | 15 | 51 |
| Sternatia | — | — | 18 | — | 1 | 9 | 28 | 8 | 2 | 2 | 1 | 14 | 3 | — | 17 |
| Supersano | — | 4 | 33 | 14 | 3 | 4 | 58 | 31 | 16 | 2 | 1 | 9 | 3 | 6 | 18 |
| Surano | — | — | 9 | 4 | — | 5 | 18 | 28 | 18 | 1 | 1 | 4 | 1 | — | 5 |
| Surbo | — | — | 62 | 15 | 8 | 3 | 88 | 66 | 32 | 3 | 1 | 17 | 9 | 2 | 28 |
| Taurisano | — | — | 39 | 24 | 11 | 50 | 124 | 188 | 105 | 3 | 1 | 15 | 3 | 1 | 19 |
| Taviano | 4 | 6 | 63 | 34 | 13 | 9 | 129 | 92 | 35 | 4 | 2 | 17 | 6 | 3 | 26 |
| Tiggiano | 1 | — | 9 | 3 | 4 | 2 | 19 | 14 | 4 | 1 | 1 | 3 | 4 | 1 | 8 |
| Trepuzzi | 3 | 4 | 77 | 29 | 8 | 9 | 130 | 115 | 50 | 5 | 3 | 14 | 18 | 11 | 43 |
| Tricase | — | — | 116 | 28 | 6 | 29 | 179 | 126 | 64 | 11 | 2 | 54 | 7 | 10 | 71 |
| Tùglie | 3 | — | 53 | 9 | 6 | 5 | 76 | 42 | 13 | 4 | 2 | 17 | 7 | 3 | 27 |
| Ugento | 3 | — | 74 | 16 | 4 | 17 | 114 | 162 | 40 | 6 | 2 | 13 | 7 | — | 20 |
| Uggiano la Chiesa | — | — | 25 | 6 | 2 | 11 | 44 | 34 | 8 | 5 | 1 | 10 | 5 | 1 | 16 |
| Vèglie | 2 | — | 60 | 21 | 15 | 40 | 138 | 124 | 53 | 5 | 2 | 13 | 5 | 10 | 28 |
| Vèrnole | 2 | 1 | 60 | 5 | 2 | 16 | 86 | 41 | 13 | 6 | 2 | 32 | 7 | 5 | 44 |
| Zollino | 2 | — | 16 | 5 | 1 | 1 | 25 | 11 | 4 | 2 | 1 | 7 | 7 | 2 | 16 |
| TOTALE DELLA PROVINCIA | 414 | 338 | 5.089 | 1.844 | 726 | 1.746 | 10.157 | 6.667 | 3.110 | 409 | 167 | 1.480 | 772 | 582 | 2.834 |

Provincia di POTENZA

| | | | | | | | | | | | | | | | |
|----------------------------|---|---|----|----|---|----|-----|----|----|----|---|----|----|---|----|
| Abriola | — | — | 17 | 2 | — | 5 | 24 | 13 | 10 | 2 | 1 | 6 | 2 | 5 | 13 |
| Acerenza | — | — | 23 | 10 | 3 | 8 | 44 | 7 | 3 | 3 | 1 | — | 3 | 3 | 6 |
| Albano di Lucania | — | — | 17 | 5 | — | 5 | 27 | 10 | 5 | 2 | 1 | 1 | 3 | 1 | 5 |
| Anzi | — | — | 25 | 9 | 3 | 6 | 43 | 9 | 6 | 4 | 1 | 10 | 3 | 3 | 13 |
| Armento | 5 | 1 | 16 | 7 | 6 | 5 | 40 | 13 | 8 | 2 | 3 | 3 | 4 | 1 | 8 |
| Atella | 7 | — | 37 | 7 | 2 | 6 | 59 | 9 | 5 | 7 | 3 | 3 | 8 | 2 | 13 |
| Avigliano | 3 | — | 70 | 33 | 8 | 36 | 150 | 45 | 23 | 19 | 3 | 8 | 28 | 2 | 38 |
| Balvano | — | 4 | 23 | 9 | 3 | 5 | 44 | 15 | 3 | 2 | 1 | 2 | 4 | 1 | 7 |
| Banzi | 1 | — | 19 | 5 | 2 | 6 | 33 | 1 | — | 2 | 1 | — | 3 | — | 3 |
| Baragiano | 4 | 4 | 26 | 8 | 1 | 6 | 49 | 3 | 3 | 3 | 1 | 1 | 2 | — | 3 |
| Barile | — | — | 29 | 10 | 4 | 10 | 53 | 30 | 7 | 3 | 1 | 1 | 8 | — | 9 |
| Bella | — | — | 20 | 9 | 6 | 9 | 44 | 10 | 6 | 5 | 1 | 8 | 5 | 7 | 20 |
| Brienza | 3 | 1 | 18 | 8 | 4 | 5 | 39 | 16 | 12 | 4 | 1 | 3 | 12 | 9 | 24 |
| Brindisi Montagna | 5 | 1 | 10 | 2 | — | 2 | 20 | 2 | — | 1 | 1 | 1 | 8 | 3 | 12 |
| Calvello | — | 1 | 24 | 6 | 1 | 2 | 34 | 26 | 18 | 2 | 1 | — | 8 | 3 | 11 |
| Calvera | — | — | 9 | — | — | — | 9 | 5 | — | 2 | — | — | 1 | 1 | 2 |
| Campomaggiore | — | — | 14 | 1 | 1 | 3 | 19 | — | — | 1 | — | 6 | 1 | 1 | 8 |
| Cancellara | — | 7 | 19 | 4 | 6 | 1 | 37 | 17 | 8 | 2 | 1 | 4 | 2 | — | 6 |
| Carbone | — | — | 4 | 5 | — | 1 | 10 | 2 | 2 | 2 | 1 | — | 7 | 2 | 9 |
| Casalnuovo Lucano | — | — | 7 | 8 | 3 | 8 | 26 | 1 | 1 | 1 | — | — | 1 | 1 | 4 |
| Castelgrande | — | — | 13 | 4 | 1 | 3 | 21 | 3 | 1 | 2 | — | — | 3 | 1 | 6 |
| Castelluccio Inferiore | 4 | — | 17 | 11 | 6 | 7 | 45 | 14 | 10 | 3 | 1 | 2 | 10 | 9 | 21 |
| Castelluccio Superiore | — | — | 22 | 10 | 4 | 6 | 42 | 5 | 3 | 2 | — | — | 3 | 4 | 7 |
| Castelmezzano | — | — | 33 | 19 | 7 | 10 | 69 | 2 | 2 | 1 | 1 | 2 | 8 | 2 | 12 |
| Castelsaraceno | 3 | — | 13 | 16 | — | 6 | 38 | 1 | 1 | 2 | 1 | 1 | 8 | — | 9 |
| Castronuovo di Sant'Andrea | — | — | 25 | 15 | 4 | 10 | 54 | 16 | 14 | 4 | — | — | 2 | 1 | 3 |
| Cersòsimo | — | — | 16 | 6 | — | — | 22 | 4 | 2 | 1 | — | — | 2 | 1 | 3 |
| Chiaromonte | — | — | 20 | 9 | 4 | 7 | 40 | 19 | 19 | 5 | 1 | 2 | 8 | 2 | 12 |
| Corleto Perticara | 5 | 2 | 12 | 30 | 4 | 10 | 63 | 23 | 14 | 3 | 1 | 12 | 6 | 5 | 23 |
| Episcòpia | — | — | 12 | 4 | — | 3 | 19 | 2 | 2 | 2 | 1 | 1 | 9 | 3 | 13 |
| Fardella | — | — | 11 | 1 | — | — | 12 | 3 | 3 | 1 | 1 | — | 4 | 3 | 7 |
| Filiano | — | — | 37 | 19 | 6 | 9 | 71 | 33 | 33 | 7 | 1 | 2 | 11 | 1 | 14 |
| Forenza | — | — | 35 | 12 | 5 | 11 | 63 | 7 | 4 | 4 | 1 | 3 | 5 | 5 | 13 |
| FrancaVilla in Sinni | 1 | — | 46 | 9 | 3 | 2 | 61 | 23 | 23 | 3 | 1 | — | 9 | 6 | 15 |
| Gallichio | 1 | — | 11 | 4 | — | 4 | 22 | 5 | 5 | 1 | — | 1 | 3 | 1 | 5 |

BASILICATA

Potenza - Matera

| COMUNI | COMMERCIO FISSO | | | | | | COMMERCIO AMBULANTE | | RIVEN- DITE DI TA- BAC- CHI | CON- CESSIO- NI DI FAR- MACIE | ESERCIZI PUBBLICI | | | | |
|--------|----------------------|-----------------------------|----------------------|--|-------------------------------|--|---------------------|--------|--|---|-----------------------------|--------------------------|--------------|-------|--------|
| | all'ingrosso | | al minuto | | | | Totale | Totale | | | non ali- men- tari | Risto- ranti, ecc. | Bar, ecc. | Altri | Totale |
| | ali- men- tari | non ali- men- tari | ali- men- tari | tessili, abbi- glia- mento, arreda- mento | mec- canici e affini | pro- dotti e ar- ticoli vari | | | | | | | | | |

Segue Provincia di POTENZA

| | | | | | | | | | | | | | | | |
|-------------------------|-----|-----|-------|-------|-----|-----|-------|-------|-------|-----|-----|-----|-----|-----|-------|
| Genzano di Lucania | 2 | — | 69 | 17 | 16 | 23 | 127 | 13 | 5 | 2 | 4 | 6 | 24 | 34 | |
| Grumento Nova | — | — | 14 | 10 | 3 | 4 | 31 | 2 | 3 | 1 | — | 6 | — | 6 | |
| Guardia Perticara | — | — | 11 | 5 | 1 | 7 | 24 | — | 1 | — | — | 2 | — | 4 | |
| Lagonegro | 5 | — | 78 | 29 | 9 | 18 | 139 | 24 | 5 | 2 | 6 | 8 | 12 | 26 | |
| Latronico | 1 | — | 66 | 30 | 14 | 13 | 124 | 10 | 9 | 1 | 7 | 20 | 8 | 35 | |
| Laurenzana | 10 | 1 | 47 | 21 | 4 | 11 | 94 | 14 | 3 | 4 | 9 | 9 | 9 | 22 | |
| Lauria | 3 | 5 | 48 | 94 | 22 | 33 | 205 | 33 | 21 | 2 | 15 | 39 | 8 | 62 | |
| Lavello | 9 | — | 82 | 48 | 18 | 25 | 182 | 109 | 7 | 4 | 4 | 15 | 5 | 24 | |
| Maratea | 1 | — | 101 | 15 | 7 | 9 | 133 | 119 | 25 | 10 | 2 | 9 | 11 | 28 | |
| Marsico Nuovo | — | — | 39 | 17 | 12 | 15 | 83 | 7 | 6 | 12 | 3 | 21 | 8 | 29 | |
| Marsicovetere | 3 | — | 33 | 3 | 2 | 2 | 43 | 7 | 6 | 3 | 1 | 2 | 8 | 3 | |
| Maschito | 7 | 2 | 27 | 10 | 2 | 3 | 51 | 10 | 3 | 1 | 1 | 4 | 7 | 12 | |
| Melfi | 20 | 15 | 70 | 118 | 33 | 49 | 305 | 66 | 24 | 15 | 4 | 24 | 23 | 69 | |
| Missanello | — | — | 18 | 5 | 2 | 9 | 34 | 34 | 28 | 1 | — | 3 | 3 | 5 | |
| Moliterno | 3 | — | 60 | 35 | 15 | 21 | 134 | 38 | 24 | 6 | 2 | 14 | 4 | 21 | |
| Montemilone | — | 2 | 26 | 4 | 3 | 7 | 42 | 11 | 8 | 4 | 1 | 3 | 1 | 5 | |
| Montemurro | — | — | 41 | 5 | 1 | 4 | 51 | 42 | 5 | 2 | 1 | 12 | 7 | 20 | |
| Muro Lucano | 3 | — | 44 | 21 | 7 | 16 | 91 | 22 | 8 | 2 | 4 | 8 | 9 | 21 | |
| Nemoli | — | — | 21 | 6 | — | — | 27 | 9 | 2 | 4 | 2 | 1 | — | 3 | |
| Noepoli | 2 | 1 | 19 | 7 | 2 | 5 | 36 | 10 | 5 | 2 | 1 | 4 | 1 | 5 | |
| Oppido Lucano | 8 | 4 | 31 | 12 | 5 | 11 | 71 | 6 | 2 | 3 | 1 | 1 | 8 | 14 | |
| Palazzo San Gervasio | 4 | — | 35 | 18 | 13 | 14 | 84 | 27 | 5 | 2 | 3 | 5 | 2 | 10 | |
| Pescopagano | 1 | — | 19 | 6 | 2 | 2 | 30 | 7 | 7 | 2 | 1 | 13 | 2 | 19 | |
| Picerno | 2 | 4 | 29 | 13 | 1 | 6 | 55 | 26 | 15 | 3 | 2 | 8 | 3 | 11 | |
| Pietragalla | — | — | 37 | 8 | 3 | 11 | 59 | 62 | 35 | 5 | 4 | 10 | 5 | 19 | |
| Pietrapertosa | — | — | 20 | 22 | 4 | 11 | 57 | 1 | 1 | 1 | — | 6 | 1 | 7 | |
| Pignola | — | — | 33 | 11 | 3 | 8 | 55 | 20 | 20 | 2 | 6 | 4 | 4 | 14 | |
| Potenza | 58 | 77 | 279 | 164 | 56 | 117 | 751 | 241 | 122 | 33 | 7 | 35 | 112 | 237 | |
| Rapolla | 9 | 2 | 40 | 18 | 4 | 1 | 74 | 14 | 6 | 3 | 1 | 4 | — | 5 | |
| Rapone | — | — | 19 | 14 | 1 | 3 | 37 | 2 | — | 3 | 1 | 6 | 1 | 8 | |
| Rionero in Vulture | 8 | 3 | 134 | 41 | 9 | 30 | 225 | 55 | 34 | 13 | 3 | 10 | 19 | 48 | |
| Ripacandida | 6 | 3 | 31 | 11 | — | 1 | 52 | 15 | 13 | 5 | 3 | 7 | 2 | 12 | |
| Rivello | 5 | — | 44 | 14 | 9 | 12 | 84 | 21 | 16 | 7 | 1 | 17 | 1 | 22 | |
| Roccanuova | 1 | 1 | 24 | 4 | 1 | 4 | 35 | 21 | 10 | 2 | 3 | 7 | 6 | 16 | |
| Rotonda | — | — | 22 | 15 | 9 | 9 | 55 | 10 | 7 | 4 | — | 13 | 3 | 16 | |
| Ruoti | — | — | 23 | 3 | 2 | 2 | 30 | 9 | 3 | 4 | 1 | 4 | 2 | 6 | |
| Ruvo del Monte | — | — | 33 | 6 | 4 | 7 | 50 | — | — | 3 | 3 | 5 | 2 | 10 | |
| San Chirico Nuovo | 1 | — | 11 | 2 | 1 | 2 | 17 | 1 | — | 2 | 3 | 2 | 3 | 8 | |
| San Chirico Raparo | — | — | 23 | 17 | 7 | 14 | 61 | 2 | 2 | 2 | 1 | 3 | 2 | 6 | |
| San Costantino Albanese | — | — | 14 | 9 | 4 | 5 | 33 | 6 | 5 | 2 | — | 6 | 2 | 8 | |
| San Fele | 18 | 9 | 37 | 20 | 4 | 11 | 99 | 10 | 2 | 8 | 1 | 13 | 1 | 16 | |
| San Martino d'Agri | — | — | 18 | 3 | — | 1 | 22 | 5 | 4 | 2 | 1 | 5 | 1 | 7 | |
| San Severino Lucano | — | — | 22 | 12 | 4 | 4 | 42 | 6 | 6 | 1 | 9 | 5 | 8 | 22 | |
| Sant'Angelo le Fratte | — | — | 8 | 14 | 2 | 1 | 25 | 15 | 11 | 2 | 3 | 2 | 1 | 6 | |
| Sant'Arcangelo | 8 | — | 40 | 33 | 5 | 7 | 93 | 128 | 7 | 4 | 1 | 9 | 14 | 31 | |
| Sarconi | — | — | 14 | 1 | — | 3 | 18 | 5 | 5 | 1 | 1 | 5 | — | 5 | |
| Sasso di Castalda | — | — | 7 | 2 | 1 | — | 10 | 4 | 1 | 1 | — | 5 | 1 | 5 | |
| Satriano di Lucania | — | — | 13 | 10 | 3 | 17 | 43 | 21 | 5 | 3 | 1 | 3 | 2 | 6 | |
| Savvia di Lucania | — | — | 9 | 3 | — | 1 | 13 | 8 | 2 | 2 | 2 | 2 | — | 4 | |
| Senise | — | — | 64 | 35 | 17 | 28 | 144 | 239 | 14 | 4 | 3 | 12 | 6 | 22 | |
| Spinoso | — | — | 18 | 5 | 2 | 5 | 30 | 17 | 9 | 3 | 1 | 5 | 3 | 10 | |
| Teana | — | — | 12 | 18 | 4 | 5 | 39 | — | — | 1 | — | 3 | — | 3 | |
| Terranova di Pollino | 2 | — | 27 | 6 | — | 4 | 39 | 5 | 2 | 3 | 2 | 2 | 2 | 6 | |
| Tito | 4 | 5 | 26 | 16 | 1 | 11 | 63 | 65 | 37 | 4 | 1 | 5 | 1 | 7 | |
| Tolve | — | — | 34 | 11 | 4 | 12 | 61 | 4 | 4 | 3 | 1 | 11 | 5 | 18 | |
| Tramutola | 2 | — | 26 | 14 | 2 | 4 | 48 | 15 | 13 | 3 | 5 | 13 | 4 | 22 | |
| Trècchina | — | 1 | 23 | 7 | 1 | 1 | 33 | 30 | 12 | 2 | 1 | 8 | 2 | 11 | |
| Trivigno | — | 4 | 14 | 2 | 1 | 7 | 28 | 2 | — | 2 | 2 | 2 | 2 | 6 | |
| Vaglio Basilicata | 2 | 3 | 23 | 4 | 4 | 7 | 43 | 15 | 3 | 2 | 1 | 10 | 1 | 14 | |
| Venosa | 9 | 6 | 74 | 38 | 14 | 24 | 165 | 120 | 40 | 8 | 4 | 14 | 12 | 30 | |
| Vietri di Potenza | — | — | 27 | 5 | — | 6 | 38 | 10 | 6 | 3 | 1 | 3 | 2 | 7 | |
| Viggiannello | — | — | 49 | 2 | 1 | 6 | 58 | 12 | 4 | 7 | 1 | 10 | 2 | 13 | |
| Viggianno | 1 | — | 21 | 7 | 4 | 3 | 36 | 6 | 4 | 3 | — | 11 | 2 | 13 | |
| TOTALE DELLA PROVINCIA | 261 | 169 | 3.171 | 1.493 | 484 | 929 | 6.507 | 2.279 | 1.039 | 417 | 112 | 316 | 838 | 447 | 1.601 |

Provincia di MATERA

| | | | | | | | | | | | | | | |
|------------|---|---|----|----|---|----|-----|----|----|---|----|----|----|----|
| Accettura | 2 | — | 36 | 11 | 3 | 8 | 60 | — | 4 | 1 | 8 | 9 | 1 | 18 |
| Alliano | — | — | 17 | 3 | 1 | 4 | 25 | 1 | 1 | 2 | 2 | 10 | — | 12 |
| Bernalda | 8 | — | 89 | 49 | 9 | 33 | 188 | 46 | 16 | 9 | 17 | 24 | 13 | 54 |
| Calciano | — | 1 | 13 | — | 1 | 2 | 17 | 1 | — | 1 | — | 4 | 1 | 5 |
| Cirigliano | — | — | 16 | 1 | — | 5 | 22 | 3 | 3 | 1 | 2 | 3 | — | 5 |
| Colobraro | — | 3 | 18 | 8 | 1 | — | 30 | 14 | 11 | 2 | 7 | 3 | 1 | 11 |

BASILICATA - CALABRIA

Matera - Cosenza

| COMUNI | COMMERCIO FISSO | | | | | COMMERCIO AMBULANTE | | RIVENDITE DI TABACCHI | CONCESSIONI DI FARMACIE | ESERCIZI PUBBLICI | | | |
|--------|-----------------|-----------------|-------------|---------------------------------------|--------------------|---------------------|----------------|-----------------------|-------------------------|-------------------|-----------|-------|--------|
| | all'ingrosso | | al minuto | | | Totale | non alimentari | | | Ristoranti, ecc. | Bar, ecc. | Altri | Totale |
| | alimen-tari | non alimen-tari | alimen-tari | tessili, abbig-liamento, arreda-mento | meccanici e affini | | | | | | | | |

Segue Provincia di MATERA

| | | | | | | | | | | | | | | | |
|-------------------------------|------------|------------|--------------|------------|------------|------------|--------------|------------|------------|------------|-----------|------------|------------|------------|------------|
| Craco | 7 | — | 12 | 11 | 7 | 13 | 50 | 5 | 4 | 1 | 1 | 2 | 5 | 4 | 11 |
| Ferrandina | 9 | 9 | 61 | 16 | 5 | 20 | 120 | 35 | 20 | 7 | 2 | 9 | 8 | 3 | 20 |
| Garaguso | — | — | 9 | 1 | — | 5 | 15 | — | — | 2 | — | — | 4 | 2 | 6 |
| Gorgoglione | 2 | 2 | 17 | 7 | 3 | 5 | 36 | 3 | 2 | 1 | — | 7 | 5 | 2 | 14 |
| Grassano | 5 | 6 | 55 | 18 | 8 | 17 | 109 | 60 | 23 | 6 | 2 | 7 | 9 | 2 | 18 |
| Gróttole | 44 | 15 | — | — | — | — | 59 | 13 | 1 | 2 | 2 | 3 | 5 | 4 | 12 |
| Irsina | 48 | 19 | 70 | 28 | 10 | 7 | 182 | 23 | 2 | 8 | 2 | 2 | 9 | 11 | 22 |
| Matera | 25 | 21 | 239 | 159 | 67 | 45 | 556 | 208 | 56 | 24 | 5 | 22 | 56 | 40 | 118 |
| Migliònico | — | — | 16 | 7 | 2 | 3 | 28 | 17 | 4 | 2 | 1 | 5 | 5 | — | 10 |
| Montalbano Ionico | 7 | 4 | 134 | 43 | 25 | 49 | 262 | 56 | 15 | 10 | 3 | 14 | 10 | 12 | 36 |
| Montescaglioso | 1 | — | 61 | 27 | 7 | 21 | 117 | 91 | 10 | 6 | 2 | 6 | 8 | 3 | 17 |
| Nova Siri | 5 | 6 | 41 | 10 | 10 | 1 | 73 | 31 | 17 | 4 | 1 | 11 | 10 | 2 | 23 |
| Oliveto Lucano | — | — | 9 | 2 | 2 | 1 | 14 | 7 | 6 | 1 | — | — | 4 | — | 4 |
| Pisticci | 33 | 7 | 119 | 61 | 19 | 33 | 272 | 92 | 20 | 9 | 3 | 20 | 21 | 7 | 48 |
| Policoro | 12 | 2 | 33 | 14 | 13 | 23 | 97 | 34 | 3 | 4 | 1 | 4 | 9 | 3 | 16 |
| Pomarico | 12 | 3 | 36 | 6 | 3 | 6 | 66 | 12 | 3 | 4 | 2 | 5 | 7 | 7 | 19 |
| Rotondella | 2 | 11 | 46 | 14 | 4 | 8 | 85 | 20 | 20 | 4 | 2 | — | 14 | 3 | 17 |
| Salandra | 8 | 5 | 29 | 11 | — | 4 | 57 | 4 | 2 | 3 | 1 | 5 | 7 | 1 | 13 |
| San Giorgio Lucano | — | — | 13 | 6 | 2 | 2 | 23 | 15 | 14 | 2 | 1 | — | 8 | 2 | 10 |
| San Mauro Forte | 9 | 3 | 28 | 15 | 3 | 3 | 61 | 17 | 6 | 3 | 1 | 3 | 6 | 2 | 11 |
| Stigliano | 48 | 12 | 74 | 36 | 6 | 18 | 194 | 91 | 38 | 8 | 2 | 17 | 7 | 6 | 30 |
| Tricarico | 2 | — | 52 | 14 | 9 | 14 | 91 | 30 | 10 | 7 | 2 | 7 | 5 | 13 | 25 |
| Tursi | 19 | 9 | 27 | 15 | 9 | 7 | 86 | 12 | 5 | 6 | 2 | 11 | 7 | 2 | 20 |
| Valsinni | 4 | — | 18 | 11 | 2 | 2 | 37 | 6 | 3 | 3 | 1 | 9 | 4 | 3 | 16 |
| TOTALE DELLA PROVINCIA | 312 | 138 | 1.388 | 604 | 231 | 359 | 3.032 | 947 | 315 | 146 | 45 | 205 | 286 | 150 | 641 |

Provincia di COSENZA

| | | | | | | | | | | | | | | | |
|--------------------------|----|----|-----|-----|-----|-----|-------|-----|-----|----|----|-----|-----|----|-----|
| Acquaformosa | — | — | 19 | 4 | 2 | 5 | 30 | 2 | 1 | 2 | 1 | 5 | 4 | — | 9 |
| Acquappesa | — | — | 37 | 6 | 1 | 9 | 53 | 25 | 5 | 4 | 1 | 5 | 17 | 4 | 26 |
| Acri | 19 | 6 | 167 | 56 | 16 | 13 | 277 | 64 | 30 | 21 | 4 | 75 | 23 | 10 | 108 |
| Aiello Calabro | — | — | 43 | 15 | 5 | 2 | 65 | — | 3 | 5 | — | — | 11 | 2 | 13 |
| Aieta | — | — | 15 | 5 | 1 | 3 | 24 | 5 | 3 | 2 | — | 3 | 1 | 6 | 6 |
| Albidona | — | — | 22 | 38 | 5 | 13 | 78 | 2 | 2 | 2 | — | — | 2 | 5 | 7 |
| Alessàndria del Carretto | — | — | 16 | 8 | 2 | 3 | 29 | 1 | — | 2 | — | — | 7 | — | 7 |
| Attilia | — | — | 11 | — | — | — | 11 | — | — | 2 | — | — | — | — | — |
| Altomonte | — | — | 15 | 9 | 5 | 8 | 37 | 11 | 11 | 3 | 1 | 4 | 4 | 3 | 11 |
| Amantea | 14 | 3 | 57 | 93 | 16 | 62 | 245 | 151 | 96 | 13 | 3 | 31 | 7 | 11 | 49 |
| Amendolara | 6 | 2 | 28 | 5 | 4 | 5 | 50 | 15 | 2 | 4 | 1 | 13 | 6 | 3 | 22 |
| Aprigliano | — | — | 44 | 4 | — | 8 | 56 | 2 | 1 | 7 | — | — | 17 | 2 | 19 |
| Belmonte Calabro | 1 | — | 25 | 3 | 1 | 3 | 33 | 4 | 6 | 1 | 1 | — | 1 | — | 5 |
| Belsito | — | — | 12 | — | — | — | 12 | 3 | 3 | 1 | — | 3 | 2 | — | 1 |
| Belvedere Marittimo | 2 | — | 65 | 33 | 19 | 19 | 138 | 25 | 21 | 12 | 2 | 38 | 6 | 6 | 50 |
| Bianchi | — | — | 21 | 4 | — | 2 | 27 | 8 | 3 | 2 | — | 9 | 5 | — | 14 |
| Bisignano | 1 | — | 73 | 23 | 6 | 11 | 114 | 32 | 13 | 8 | 2 | 2 | 21 | 11 | 34 |
| Bocchigliero | — | — | 36 | 18 | 13 | 17 | 84 | 6 | 6 | 3 | 1 | — | 5 | 3 | 8 |
| Bonifati | — | — | 30 | 6 | 4 | 17 | 57 | 8 | 2 | 5 | 1 | 8 | 8 | 2 | 18 |
| Buonvicino | 2 | — | 23 | 1 | — | 1 | 27 | 4 | 1 | 4 | — | — | 10 | 1 | 14 |
| Calopezzati | — | — | 14 | 2 | — | 3 | 19 | 7 | 6 | 2 | 1 | 6 | 3 | 1 | 10 |
| Caloveto | — | — | 23 | 1 | 1 | 3 | 28 | — | — | 2 | — | — | 4 | 1 | 5 |
| Campana | — | — | 45 | 10 | 5 | 4 | 64 | — | — | 3 | 1 | 6 | 6 | 4 | 16 |
| Canna | 1 | — | 16 | 4 | — | 2 | 23 | 14 | 12 | 1 | 1 | — | 6 | 6 | 7 |
| Cariati | 1 | — | 41 | 15 | 4 | 9 | 70 | 27 | 26 | 5 | 2 | 3 | 18 | 2 | 26 |
| Carolei | 7 | — | 26 | — | 2 | 1 | 36 | 13 | 2 | 6 | 1 | 14 | 2 | — | 16 |
| Carpanzano | — | — | 15 | 1 | 1 | 4 | 21 | 5 | 5 | 1 | — | — | 2 | — | 4 |
| Càsolo Bruzio | — | — | 20 | 3 | — | 3 | 26 | 6 | 1 | 3 | — | — | 4 | — | 8 |
| Cassano allo Ionio | 13 | — | 144 | 45 | 20 | 31 | 253 | 77 | 9 | 13 | 3 | 16 | 42 | 8 | 66 |
| Castiglione Cosentino | — | — | 18 | 4 | — | 3 | 25 | — | — | 3 | — | 1 | 4 | — | 5 |
| Castrolibero | — | — | 20 | 11 | — | 2 | 33 | 20 | 11 | 4 | — | — | 5 | — | 8 |
| Castroregio | — | — | 13 | 1 | — | — | 14 | 1 | 1 | 2 | — | 3 | 5 | — | 5 |
| Castrovillari | 18 | 10 | 149 | 88 | 33 | 63 | 361 | 330 | 84 | 12 | 3 | 24 | 24 | 27 | 75 |
| Cèlico | — | — | 22 | — | — | 4 | 26 | 20 | 7 | 5 | 1 | — | 13 | — | 13 |
| Cèllara | — | — | 12 | — | — | 3 | 15 | 15 | 3 | 5 | — | — | 3 | — | 3 |
| Cerchiara di Calàbria | 1 | — | 34 | 6 | — | 3 | 44 | 13 | 3 | 1 | 1 | — | 6 | 3 | 9 |
| Cerisano | — | — | 28 | 2 | 1 | 7 | 38 | — | — | 3 | 3 | — | 4 | — | 4 |
| Cervicati | — | — | 7 | 1 | — | — | 8 | — | — | 3 | 1 | — | 2 | — | 5 |
| Cerzeto | — | — | 17 | — | 1 | 5 | 23 | 3 | 3 | 3 | 1 | 5 | 3 | — | 8 |
| Cetraro | 3 | — | 84 | 42 | 12 | 11 | 152 | 63 | 19 | 11 | 3 | 31 | 24 | 9 | 64 |
| Civita | 3 | — | 20 | 3 | 3 | 5 | 34 | 11 | 5 | 3 | 1 | 2 | 2 | — | 4 |
| Cleto | — | — | 14 | 6 | 2 | 5 | 27 | 13 | 13 | 5 | 1 | — | 5 | 3 | 8 |
| Colòssimi | — | — | 20 | 5 | 1 | 6 | 32 | 4 | 2 | 5 | 1 | 13 | 4 | 2 | 19 |
| Corigliano Calabro | 20 | 51 | 234 | 195 | 52 | 39 | 591 | 232 | 71 | 20 | 6 | 32 | 12 | 14 | 58 |
| Cosenza | 83 | 33 | 653 | 365 | 135 | 254 | 1.523 | 832 | 336 | 50 | 13 | 126 | 170 | 60 | 356 |

CALABRIA

Cosenza

| COMUNI | COMMERCIO FISSO | | | | | | COMMERCIO AMBULANTE | | RIVEN- DITE DI TA- BAC- CHI | CON- CESSIO- NI DI FAR- MACIE | ESERCIZI PUBBLICI | | | |
|--------|----------------------|-----------------------------|----------------------|--|-------------------------------|--|---------------------|------------------------|--|---|--------------------------|--------------|-------|--------|
| | all'ingrosso | | al minuto | | | | Totale | non alimen- tari | | | Risto- ranti, ecc. | Bar, ecc. | Altri | Totale |
| | ali- men- tari | non ali- men- tari | ali- men- tari | tessili, abbi- glia- mento, arreda- mento | mecc- anici e affini | pro- dotti e ar- ticoli vari | | | | | | | | |

Segue Provincia di COSENZA

| | | | | | | | | | | | | | | | |
|-----------------------|----|----|-----|----|----|----|-----|-----|----|----|---|----|----|----|-----|
| Cropalati | — | — | 19 | 1 | — | — | 20 | 11 | 7 | 2 | 1 | 1 | 2 | 1 | 4 |
| Cròsia | — | — | 42 | 32 | 11 | 20 | 105 | 7 | 2 | 2 | — | 4 | 5 | 2 | 11 |
| Diamante | 3 | — | 52 | 36 | 13 | 19 | 123 | 78 | 37 | 4 | 1 | 1 | 24 | 5 | 30 |
| Dipignano | 1 | — | 28 | 6 | — | 5 | 40 | 55 | 34 | 5 | 1 | 8 | 4 | — | 12 |
| Domànico | — | — | 17 | 1 | — | 1 | 19 | 2 | 2 | 2 | — | 9 | — | — | 9 |
| Fagnano Castello | 1 | — | 54 | 26 | 7 | 8 | 96 | 25 | 19 | 5 | 1 | 8 | 5 | 1 | 14 |
| Falconara Albanese | — | — | 13 | 1 | — | 7 | 21 | 2 | 2 | 4 | — | 1 | 2 | 1 | 4 |
| Figline Vegliaturo | — | — | 20 | 2 | 1 | 9 | 32 | 1 | 1 | 1 | 1 | 3 | 3 | 2 | 8 |
| Firmo | 4 | 1 | 21 | 7 | 3 | 4 | 40 | 5 | 2 | 2 | 1 | 7 | 4 | — | 11 |
| Fiumefreddo Bruzio | — | — | 19 | 9 | 1 | 11 | 40 | 18 | 6 | 7 | 1 | 15 | 2 | 3 | 20 |
| Francavilla Marittima | — | — | 16 | 9 | 5 | 2 | 32 | 4 | 1 | 3 | 1 | 3 | 3 | — | 12 |
| Frascineto | 10 | — | 20 | 3 | 2 | 3 | 38 | 19 | 18 | 3 | — | 3 | 3 | 2 | 8 |
| Fuscaldo | 2 | — | 70 | 7 | 4 | 16 | 99 | 8 | 8 | 7 | 2 | 3 | 31 | 6 | 40 |
| Grimaldi | — | — | 35 | 14 | — | 5 | 69 | 69 | 58 | 3 | 1 | 4 | 2 | 1 | 7 |
| Grisolia | 1 | — | 12 | 8 | — | 2 | 28 | 15 | 15 | 3 | 1 | 5 | 8 | — | 13 |
| Guardia Piemontese | — | — | 14 | — | — | 3 | 17 | 2 | — | 2 | — | 9 | 6 | 5 | 20 |
| Lago | — | — | 34 | 12 | 4 | 4 | 54 | 33 | 10 | 8 | 1 | 1 | 23 | — | 24 |
| Laino Borgo | 27 | 13 | 10 | 9 | 2 | 3 | 64 | 13 | 8 | 3 | 1 | 7 | 3 | 1 | 11 |
| Laino Castello | — | — | 5 | — | 1 | — | 6 | 2 | — | 1 | — | 2 | — | — | 2 |
| Lappano | — | — | 15 | — | — | — | 15 | 1 | — | 2 | — | — | — | — | — |
| Lattàrico | 1 | — | 25 | 6 | 4 | 12 | 48 | 14 | 4 | 7 | 1 | 4 | 6 | 2 | 12 |
| Longobardi | — | — | 16 | 5 | 2 | — | 23 | 21 | 20 | 7 | 1 | 9 | 2 | — | 11 |
| Longobucco | — | — | 81 | 22 | 7 | 19 | 129 | 37 | 32 | 7 | 2 | 3 | 31 | 11 | 45 |
| Lungro | — | — | 47 | 10 | 8 | 11 | 76 | 9 | 4 | 3 | 2 | 5 | 3 | 3 | 13 |
| Luzzi | — | 3 | 61 | 26 | 3 | 9 | 102 | 19 | — | 11 | 2 | 5 | 3 | 5 | 8 |
| Maiera | — | — | 16 | — | — | 1 | 17 | — | — | 3 | — | — | 1 | — | 1 |
| Malito | — | — | 16 | 2 | 1 | — | 19 | 3 | 3 | 3 | — | 8 | — | — | 3 |
| Malvito | — | — | 27 | 1 | — | — | 28 | 2 | — | 3 | 1 | 1 | 1 | 1 | 8 |
| Mandatoriccio | 3 | — | 29 | 4 | 4 | 5 | 45 | 6 | 2 | 3 | 1 | 3 | 4 | 1 | 8 |
| Mangone | — | — | 17 | 1 | — | — | 18 | 10 | 5 | 3 | — | 6 | 4 | — | 10 |
| Marano Marchesato | — | — | 26 | — | — | 4 | 30 | 8 | 8 | 5 | 1 | 12 | — | — | 12 |
| Marano Principato | — | 1 | 17 | — | — | 3 | 21 | 2 | 2 | 3 | 1 | 3 | 1 | 1 | 5 |
| Marzi | — | — | 10 | 1 | 2 | 3 | 16 | — | — | 1 | — | 2 | 2 | — | 4 |
| Medicino | — | — | 50 | 5 | — | 12 | 67 | 21 | 19 | 8 | 1 | 20 | 1 | 1 | 21 |
| Mongrassano | 2 | — | 28 | 5 | 2 | 1 | 38 | 3 | 1 | 1 | 1 | 7 | 5 | — | 12 |
| Montalto Uffugo | — | 5 | 91 | 19 | 9 | 16 | 140 | 56 | 20 | 2 | 2 | 32 | 6 | 4 | 42 |
| Montegiordano | 2 | — | 27 | 7 | 2 | 7 | 45 | 8 | 2 | 3 | 1 | 12 | 3 | 1 | 16 |
| Morano Càlabro | — | — | 33 | 8 | — | 5 | 62 | 11 | 11 | 5 | 2 | 12 | 6 | 10 | 28 |
| Mormanno | 1 | — | 43 | 22 | 9 | 17 | 92 | 16 | 11 | 3 | 1 | 9 | 5 | 5 | 19 |
| Mottafollone | — | — | 16 | 3 | 2 | — | 21 | — | — | 1 | — | 4 | — | — | 7 |
| Nocera | — | — | 6 | 5 | 1 | — | 12 | 9 | 2 | 1 | — | 2 | 3 | — | 8 |
| Oriolo | 2 | — | 38 | 22 | 8 | 14 | 84 | 7 | 4 | 3 | 1 | 13 | 13 | 6 | 22 |
| Orsomarso | — | — | 18 | 14 | 1 | 2 | 35 | 13 | 13 | 3 | — | 7 | 4 | — | 11 |
| Paludi | — | 1 | 21 | 2 | — | 2 | 26 | 4 | 2 | 2 | 1 | 2 | — | — | 2 |
| Panettieri | 2 | — | 11 | — | — | 1 | 14 | 7 | — | 1 | 1 | 4 | — | — | 5 |
| Pàola | 17 | 2 | 135 | 56 | 28 | 35 | 273 | 93 | 46 | 16 | 3 | 52 | 15 | 18 | 85 |
| Papasidero | — | — | 14 | 4 | 1 | 1 | 20 | 11 | 5 | 3 | — | 8 | 1 | 1 | 10 |
| Parenti | — | — | 24 | 4 | 4 | 4 | 32 | 4 | 4 | 3 | 1 | 10 | 3 | 3 | 13 |
| Paterno Càlabro | — | — | 17 | 2 | — | 4 | 23 | 5 | 5 | 4 | 1 | 4 | — | — | 5 |
| Pedace | — | — | 34 | 2 | 2 | 6 | 44 | — | — | 4 | — | 6 | 1 | 1 | 7 |
| Pedivigliano | — | — | 14 | 1 | 1 | — | 16 | 5 | 2 | 3 | 1 | 5 | 5 | — | 10 |
| Piane Crati | — | — | 9 | — | — | 7 | 16 | 2 | 2 | 1 | 1 | 4 | 1 | — | 5 |
| Pietrafitta | — | — | 12 | — | — | 3 | 15 | 2 | — | 3 | 1 | 1 | — | 2 | 7 |
| Pietrapàola | — | — | 10 | 1 | 2 | 2 | 15 | 2 | 2 | 1 | 1 | 1 | 1 | 1 | 1 |
| Plàtaci | — | — | 22 | — | — | — | 22 | 1 | 1 | 1 | — | 3 | 1 | 2 | 6 |
| Pràia a Mare | 5 | — | 35 | 23 | 4 | 16 | 83 | 39 | 16 | 3 | 1 | 11 | 12 | 9 | 32 |
| Rende | 1 | — | 124 | 27 | 12 | 47 | 211 | 189 | 37 | 14 | 3 | 40 | — | — | 40 |
| Rocca Imperiale | 1 | 2 | 39 | 10 | 7 | 10 | 69 | 62 | 15 | 2 | 2 | 3 | 12 | 7 | 22 |
| Roggiano Gravina | 36 | — | 84 | 24 | 3 | 12 | 159 | 51 | 51 | 7 | 1 | 6 | 6 | 2 | 11 |
| Rogliano | — | — | 66 | 36 | 15 | 14 | 132 | 51 | 52 | 6 | 2 | 8 | 10 | — | 24 |
| Rose | 1 | 1 | 45 | 10 | 2 | 9 | 68 | 25 | 5 | 7 | 1 | 5 | 4 | — | 9 |
| Rosito Capo Spùlico | — | — | 24 | 7 | — | — | 31 | 23 | 8 | 3 | — | 8 | — | — | 11 |
| Rossano | 22 | 12 | 256 | 76 | 38 | 46 | 450 | 146 | 48 | 24 | 4 | 66 | 37 | 11 | 114 |
| Rota Greca | 3 | — | 20 | 4 | — | 1 | 28 | 3 | 3 | 2 | — | 7 | 2 | 3 | 12 |
| Rovito | — | — | 16 | 1 | — | 2 | 19 | 3 | 3 | 4 | — | 7 | 4 | 3 | 14 |
| San Basile | — | 1 | 15 | 1 | 1 | 1 | 7 | 7 | 1 | 2 | 1 | 5 | 5 | — | 5 |
| San Benedetto Ullano | 1 | 1 | 16 | 1 | 2 | 4 | 25 | 5 | 5 | 3 | — | 7 | 5 | 1 | 13 |
| San Cosmo Albanese | — | — | 11 | 3 | — | — | 14 | 4 | 3 | 1 | 1 | 2 | — | — | 7 |
| San Demètrio Corone | — | — | 59 | 24 | 7 | 14 | 104 | 9 | 7 | 6 | 1 | 14 | 8 | 3 | 25 |
| San Donato di Ninea | — | — | 42 | 10 | 6 | 3 | 61 | 3 | 1 | 5 | 1 | 16 | 2 | 2 | 18 |
| San Fili | 5 | — | 43 | 7 | — | 2 | 57 | 14 | 4 | 5 | — | 3 | 3 | — | 6 |
| Sanginetto | — | — | 3 | 1 | — | 4 | 8 | 4 | — | 2 | 1 | 1 | 2 | — | 3 |
| San Giòrgio Albanese | — | — | 21 | 7 | — | 2 | 31 | 4 | 1 | 2 | 1 | 2 | — | — | 7 |
| San Giovanni in Fiore | 8 | 1 | 246 | 61 | 12 | 27 | 355 | 52 | 26 | 16 | 4 | 59 | 11 | 11 | 81 |
| San Lorenzo Bellizzi | — | — | 34 | 8 | — | 1 | 45 | — | — | 2 | — | 7 | — | — | 13 |
| San Lorenzo del Vallo | — | — | 16 | — | — | — | 16 | 2 | 2 | 2 | — | 5 | — | — | 7 |

CALABRIA

Cosenza - Catanzaro

| COMUNI | COMMERCIO FISSO | | | | | | COMMERCIO AMBULANTE | | RIVENDITE DI TABACCHI | CONCESSIONI DI FARMACIE | ESERCIZI PUBBLICI | | | |
|--------|-----------------|----------------|-----------|-------------------------------------|--------------------|--------------------------|---------------------|----------------|-----------------------|-------------------------|-------------------|-----------|-------|--------|
| | all'ingrosso | | al minuto | | | | Totale | non alimentari | | | Ristoranti, ecc. | Bar, ecc. | Altri | Totale |
| | alimenti | non alimentari | alimenti | tessili, abbigliamento, arredamento | meccanici e affini | prodotti e articoli vari | | | | | | | | |

Segue Provincia di COSENZA

| | | | | | | | | | | | | | | | |
|-------------------------------|------------|------------|--------------|--------------|------------|--------------|---------------|--------------|--------------|------------|------------|--------------|--------------|------------|--------------|
| San Lúcido | 3 | — | 65 | 31 | 10 | 8 | 117 | 29 | — | 5 | 1 | 16 | 4 | 3 | 23 |
| San Marco Argentano | — | — | 92 | 13 | 11 | 23 | 139 | 52 | 21 | 8 | 3 | 14 | 10 | 13 | 37 |
| San Martino di Finita | — | — | 16 | 3 | — | — | 19 | 6 | — | 4 | 1 | 3 | 2 | — | 5 |
| San Nicola Arcella | — | — | 12 | 1 | — | — | 13 | 7 | 4 | 1 | 1 | 2 | 2 | — | 4 |
| San Pietro in Amantea | 1 | — | 8 | — | — | — | 9 | 2 | — | 2 | 1 | 5 | — | — | 5 |
| San Pietro in Guarano | — | — | 37 | 10 | 3 | 7 | 57 | 10 | 2 | 4 | 1 | 5 | 4 | 1 | 10 |
| San Sosti | — | — | 54 | 14 | 8 | 4 | 80 | 3 | — | 5 | — | 4 | 4 | 2 | 10 |
| Santa Caterina Albanese | — | — | 30 | 16 | 1 | 5 | 52 | 4 | 4 | 3 | 1 | 4 | 2 | — | 2 |
| Santa Doménica Talao | — | — | 9 | 12 | 2 | 2 | 25 | 7 | — | 2 | 1 | 2 | 4 | 1 | 7 |
| Sant'Agata di Esaro | — | 4 | 33 | 2 | 1 | 4 | 44 | 4 | — | 3 | 1 | 5 | 5 | 2 | 12 |
| Santa Maria | 7 | 4 | 32 | 10 | 3 | 2 | 58 | 14 | 9 | 2 | 1 | 5 | 7 | 3 | 15 |
| Santa Sofia d'Epiro | — | — | 19 | 4 | 4 | 3 | 30 | 11 | 11 | 5 | 1 | 10 | 2 | 2 | 12 |
| Santo Stéfano di Rogliano | — | — | 4 | — | — | — | 4 | 2 | — | 1 | — | 2 | — | — | 3 |
| San Vincenzo La Costa | — | 2 | 27 | 1 | — | 5 | 35 | 2 | — | 4 | 1 | 1 | 1 | — | 1 |
| Saracena | 3 | — | 33 | 20 | 4 | 18 | 78 | 21 | 4 | 3 | 1 | 9 | 7 | 8 | 24 |
| Scala Coeli | — | — | 15 | — | — | 2 | 17 | — | — | 2 | 1 | — | 2 | 2 | 4 |
| Scalea | 4 | 3 | 29 | 16 | 3 | 8 | 63 | 42 | 17 | 3 | 2 | 19 | 10 | 5 | 34 |
| Scigliano | — | — | 35 | 6 | — | 2 | 52 | 14 | 14 | 3 | 1 | 10 | 6 | 3 | 19 |
| Serra d'Aiello | — | — | 13 | 1 | 2 | 3 | 19 | 2 | 1 | 1 | 1 | 6 | 5 | — | 5 |
| Serra Pedace | — | — | 23 | — | — | 2 | 25 | 22 | 13 | 3 | 1 | 5 | 1 | 1 | 7 |
| Spezzano Albanese | 16 | 4 | 80 | 16 | 9 | 36 | 161 | 11 | 8 | 5 | 2 | 13 | 5 | 7 | 25 |
| Spezzano della Sila | 1 | — | 142 | 11 | 4 | 22 | 180 | 20 | 10 | 11 | 2 | 12 | 12 | 8 | 32 |
| Spezzano Piccolo | — | — | 31 | 1 | 2 | 3 | 37 | 37 | 6 | 3 | 1 | 1 | 6 | — | 7 |
| Tàrsia | — | — | 13 | 7 | 2 | 10 | 32 | 9 | 5 | 2 | 1 | 6 | 2 | 3 | 11 |
| Terranova da Sibari | — | — | 24 | 9 | 8 | 7 | 48 | 48 | 24 | 5 | 2 | 7 | 5 | 2 | 14 |
| Terravecchia | — | — | 7 | — | — | 4 | 12 | 1 | 1 | 1 | 1 | 4 | 4 | — | 8 |
| Torano Castello | — | — | 61 | 5 | 1 | 3 | 70 | 19 | 8 | 4 | 1 | 9 | 8 | — | 17 |
| Törtora | — | — | 22 | 4 | 2 | 5 | 33 | 20 | 7 | 3 | 1 | 11 | 2 | 2 | 14 |
| Trebisacce | 12 | — | 86 | 36 | 11 | 19 | 164 | 100 | 25 | 4 | 2 | 19 | 16 | 13 | 48 |
| Trenta | — | — | 20 | 1 | — | — | 21 | 6 | — | 5 | — | 5 | — | — | 7 |
| Vaccarizzo Albanese | — | — | 18 | 3 | — | 4 | 25 | 3 | 2 | 2 | 1 | 5 | 5 | 2 | 12 |
| Verbicaro | 2 | — | 42 | 11 | 8 | 6 | 69 | 5 | 5 | 3 | 1 | 3 | 7 | 5 | 15 |
| Villapiana | 5 | — | 33 | 5 | 5 | 6 | 54 | 24 | 3 | 3 | 1 | 5 | 6 | 5 | 16 |
| Zumpano | — | — | 6 | — | — | — | 6 | 2 | — | 2 | — | — | 1 | — | 1 |
| TOTALE DELLA PROVINCIA | 412 | 167 | 6.411 | 2.194 | 758 | 1.465 | 11.407 | 4.119 | 1.776 | 728 | 192 | 1.165 | 1.270 | 470 | 2.905 |

Provincia di CATANZARO

| | | | | | | | | | | | | | | | |
|-----------------------|----|----|-----|-----|----|-----|-------|-----|-----|----|----|-----|-----|----|-----|
| Acquaro | — | — | 36 | 5 | 3 | 5 | 49 | — | — | 4 | 1 | — | 7 | — | 7 |
| Albi | — | — | 23 | — | — | 3 | 26 | 4 | — | 4 | — | 3 | 3 | 4 | 10 |
| Amaroni | — | — | 21 | 5 | 3 | 11 | 40 | 3 | 2 | 1 | — | 6 | 6 | 2 | 8 |
| Amato | — | — | 11 | 4 | — | 3 | 18 | 7 | 1 | 1 | 1 | 3 | 3 | — | 6 |
| Andali | — | — | 10 | 3 | 1 | 1 | 15 | 8 | 6 | 1 | — | 3 | 4 | — | 7 |
| Arena | 1 | — | 34 | 6 | 1 | 5 | 47 | 3 | 2 | 2 | 1 | 7 | 3 | 4 | 14 |
| Argusto | — | — | 8 | 1 | — | — | 9 | 1 | 1 | 1 | — | 2 | 2 | — | 2 |
| Badolato | 2 | — | 29 | 11 | 3 | 5 | 50 | 16 | 8 | 3 | 2 | 11 | 6 | 4 | 21 |
| Belcastro | — | 1 | 27 | 6 | 1 | 7 | 42 | 4 | 1 | 1 | 1 | 5 | 2 | — | 7 |
| Belvedere di Spinello | 1 | 3 | 48 | 2 | 2 | 4 | 60 | 4 | 1 | 2 | 1 | 8 | 5 | 5 | 18 |
| Borgia | — | 1 | 50 | 17 | 6 | 9 | 83 | 16 | 3 | 5 | 2 | 11 | 7 | 1 | 19 |
| Botricello | — | — | 23 | 9 | 5 | 7 | 44 | 4 | — | 3 | 1 | 3 | 4 | — | 7 |
| Briatico | 1 | 1 | 32 | 13 | 3 | 17 | 67 | 14 | 3 | 8 | 2 | 12 | 4 | 3 | 19 |
| Brognaturo | — | — | 8 | 1 | — | — | 10 | 5 | 1 | 1 | — | 2 | 2 | — | 5 |
| Caccuri | — | — | 43 | 12 | 5 | 9 | 69 | 3 | — | 4 | — | 6 | 8 | — | 14 |
| Capistrano | — | — | 10 | 9 | 3 | 1 | 23 | 4 | 4 | 1 | — | 4 | 3 | — | 7 |
| Caraffa di Catanzaro | — | — | 33 | 7 | — | 6 | 46 | 9 | 5 | 2 | — | 6 | 6 | 3 | 15 |
| Cardinale | — | — | 34 | 11 | 3 | 3 | 51 | 5 | 4 | 3 | 1 | 2 | 10 | 1 | 13 |
| Carfizzi | — | — | 20 | 2 | 3 | 5 | 30 | 3 | 1 | 1 | — | 1 | 4 | — | 5 |
| Carlòpoli | — | — | 28 | 9 | 3 | 13 | 53 | 37 | 5 | 4 | — | 14 | 6 | 4 | 24 |
| Casabona | — | — | 53 | 14 | 2 | 12 | 81 | 12 | 7 | 3 | 1 | 8 | 11 | 3 | 22 |
| Castelsilano | — | — | 11 | 2 | 3 | 5 | 21 | 22 | 9 | 1 | 1 | — | 2 | 2 | 4 |
| Catanzaro | 40 | 17 | 714 | 318 | 91 | 137 | 1.317 | 385 | 201 | 50 | 15 | 157 | 104 | 52 | 313 |
| Cenadi | — | — | 5 | 5 | 3 | 2 | 15 | 2 | — | 1 | — | 3 | 3 | — | 3 |
| Centrache | — | — | 16 | 4 | — | 2 | 26 | 1 | — | 1 | — | — | 5 | — | 6 |
| Cerenzia | — | — | 9 | 1 | — | 4 | 11 | 7 | 4 | 1 | — | 4 | 1 | — | 5 |
| Cerva | — | — | 11 | 5 | 4 | 1 | 24 | — | — | 1 | — | 1 | 1 | — | 1 |
| Cessaniti | — | — | 29 | 3 | 1 | 18 | 51 | 27 | 1 | 6 | 1 | 9 | 4 | — | 13 |
| Chiaravalle Centrale | — | — | 48 | 22 | 10 | 17 | 97 | 7 | 7 | 7 | 2 | 18 | 19 | 9 | 46 |
| Cicala | 1 | 1 | 16 | 3 | — | 4 | 25 | 4 | 2 | 1 | — | 7 | — | — | 11 |
| Cirò | 1 | — | 39 | 10 | 8 | 12 | 70 | 14 | 11 | 5 | 2 | 8 | 5 | 1 | 14 |
| Cirò Marina | 8 | 3 | 87 | 10 | 15 | 19 | 142 | 52 | 27 | 4 | 2 | 6 | 8 | 3 | 17 |
| Confienti | 4 | — | 31 | 4 | 2 | 5 | 46 | 20 | 5 | 7 | 1 | 14 | — | — | 15 |
| Cortale | — | — | 37 | 7 | 3 | 8 | 55 | — | — | 3 | 2 | 13 | 5 | — | 18 |
| Cotronei | — | — | 46 | 19 | 8 | 7 | 80 | 4 | 2 | 3 | 2 | 5 | 10 | 6 | 21 |

CALABRIA

Catanzaro

| COMUNI | COMMERCIO FISSO | | | | | Totale | COMMERCIO AMBULANTE | | RIVERDITE DI TABACCHI | CONCESSIONI DI FARMACIE | ESERCIZI PUBBLICI | | | |
|--------|-----------------|----------------|-----------|-------------------------------------|--------------------|--------|---------------------|----------------|-----------------------|-------------------------|-------------------|-----------|-------|--------|
| | all'ingrosso | | al minuto | | | | Totale | non alimentari | | | Ristoranti, ecc. | Bar, ecc. | Altri | Totale |
| | alimenti | non alimentari | alimenti | tessili, abbigliamento, arredamento | meccanici e affini | | | | | | | | | |

Segue Provincia di CATANZARO

| | | | | | | | | | | | | | | | |
|------------------------|----|----|-----|-----|----|-----|-----|-----|-----|----|---|----|----|----|-----|
| Cròpani | 3 | — | 60 | 5 | 6 | 16 | 90 | 15 | — | 4 | 1 | 6 | 8 | 3 | 17 |
| Crotone | 41 | 18 | 486 | 175 | 66 | 82 | 868 | 145 | 91 | 17 | 6 | 49 | 63 | 33 | 145 |
| Crucoli | — | — | 28 | 8 | 5 | 6 | 47 | 7 | — | 2 | — | 5 | 7 | — | 16 |
| Curinga | — | — | 43 | 8 | — | 7 | 58 | 18 | 5 | 7 | 1 | 9 | 7 | 4 | 20 |
| Cutro | 5 | 5 | 105 | 20 | 12 | 10 | 157 | 64 | 8 | 6 | 2 | 16 | 10 | 2 | 28 |
| Dasà | — | — | 28 | 6 | 3 | — | 37 | 1 | 1 | 1 | — | — | 3 | 2 | 5 |
| Dàvoli | — | — | 24 | 10 | 2 | 10 | 46 | 3 | — | 5 | 1 | 11 | 4 | 3 | 18 |
| Decollatura | 5 | — | 23 | 9 | 2 | 10 | 49 | 33 | 25 | 7 | 2 | 19 | 7 | — | 26 |
| Dinami | — | — | 37 | 4 | 1 | 8 | 50 | 2 | 2 | 3 | 1 | 7 | 2 | — | 9 |
| Dràpia | — | — | 17 | 6 | — | 7 | 30 | 8 | 6 | 4 | — | 5 | 8 | 2 | 15 |
| Fabrizia | — | — | 29 | 17 | 5 | 17 | 68 | 9 | 4 | 3 | 3 | 16 | 2 | 2 | 20 |
| Falerna | — | — | 32 | 7 | 5 | 6 | 50 | 5 | 5 | 4 | 1 | 10 | 3 | — | 13 |
| Feroleto Antico | — | — | 85 | 6 | 2 | 6 | 39 | 4 | 2 | 4 | 1 | 6 | 2 | — | 8 |
| Filadelfia | — | — | 22 | 9 | 4 | 13 | 108 | 16 | 10 | 6 | 2 | 22 | 4 | 8 | 34 |
| Filandari | — | — | 12 | 1 | — | 5 | 18 | 1 | 1 | 3 | — | 6 | 4 | — | 10 |
| Filogaso | — | — | 9 | 3 | — | 1 | 13 | 2 | 2 | 1 | — | — | 3 | 3 | 6 |
| Fossato Serralta | 1 | — | 19 | — | — | — | 20 | 3 | — | 4 | — | 9 | 2 | — | 11 |
| FrancaVilla Angitola | — | — | 35 | 1 | 1 | 8 | 45 | 4 | 4 | 3 | 1 | 15 | 4 | 2 | 21 |
| Frànica | — | — | 7 | — | — | — | 7 | — | — | 1 | — | 5 | 2 | — | 7 |
| Gagliato | — | — | 15 | 4 | 2 | 4 | 25 | 3 | 2 | 1 | — | — | 2 | 2 | 4 |
| Gasperina | 3 | — | 21 | 10 | 3 | 17 | 54 | 15 | 3 | 3 | 1 | 5 | 5 | 4 | 14 |
| GeroCarne | 1 | — | 29 | 4 | — | 5 | 39 | 31 | 18 | 4 | 1 | 10 | 3 | 2 | 15 |
| Gimigliano | — | — | 34 | 9 | 3 | 6 | 52 | 6 | 6 | 7 | 2 | 24 | 7 | 2 | 33 |
| Girifalco | 5 | — | 58 | 19 | 11 | 15 | 108 | 9 | 3 | 3 | 2 | 13 | 8 | — | 21 |
| Gizzeria | 3 | — | 28 | 9 | 2 | 6 | 48 | 6 | 4 | 4 | 1 | — | 14 | 8 | 22 |
| Guardavalle | — | 1 | 36 | 18 | 7 | 10 | 72 | 7 | 4 | 5 | 1 | 10 | 6 | 1 | 17 |
| Ionadi | — | — | 15 | 1 | — | 7 | 23 | 2 | 2 | 2 | 1 | 7 | 2 | 2 | 11 |
| Isca sullo Iònio | 3 | — | 27 | 9 | 5 | 2 | 46 | 15 | 12 | 3 | 1 | — | 12 | — | 12 |
| Isola di Capo Rizzuto | — | — | 76 | 34 | 12 | 33 | 155 | 9 | 9 | 6 | 1 | 10 | 6 | 3 | 19 |
| Jacurso | — | 1 | 17 | 7 | — | 1 | 26 | 14 | — | 1 | — | 6 | 6 | — | 12 |
| Joppolo | — | — | 26 | — | — | — | 26 | 3 | — | 4 | 1 | 8 | 6 | — | 14 |
| Limbadi | 1 | — | 49 | 6 | 4 | 4 | 64 | 4 | 4 | 8 | 2 | 10 | 4 | — | 14 |
| Magisano | 2 | — | 26 | 4 | 4 | 10 | 46 | 5 | 5 | 3 | — | 12 | 5 | 2 | 19 |
| Màida | 1 | 3 | 66 | 12 | 5 | 9 | 96 | 7 | 2 | 4 | 1 | 2 | 20 | 10 | 32 |
| Maierato | — | — | 37 | 5 | 1 | 13 | 56 | 20 | 20 | 2 | 1 | 11 | 6 | 2 | 19 |
| Marcedusa | — | — | 7 | — | — | 1 | 8 | — | — | 1 | — | 3 | 1 | 1 | 5 |
| Marcellinara | 2 | — | 15 | 7 | — | 6 | 30 | 3 | 3 | 2 | 1 | 1 | 8 | — | 9 |
| Martirano | — | — | 25 | 1 | 2 | 1 | 29 | 6 | 2 | 3 | — | — | 3 | 3 | 3 |
| Martirano Lombardo | — | — | 18 | 3 | 2 | 5 | 28 | — | — | 4 | — | 6 | 3 | 2 | 11 |
| Melissa | 1 | 5 | 29 | 6 | 3 | 3 | 47 | 3 | 2 | 3 | 1 | 4 | 7 | — | 11 |
| Mesoraca | 3 | — | 98 | 25 | 3 | 7 | 136 | 38 | 14 | 4 | 2 | 13 | 11 | 5 | 29 |
| Migliarina | — | — | 12 | 3 | 1 | 3 | 19 | 3 | — | 2 | 1 | 5 | 4 | — | 9 |
| Mileto | 2 | — | 56 | 7 | 5 | 11 | 81 | 40 | 3 | 8 | 2 | 20 | 11 | 1 | 32 |
| Mongiana | 1 | — | 8 | 2 | — | 1 | 12 | 3 | 1 | 1 | — | 9 | 2 | — | 11 |
| Montauro | — | 1 | 15 | 5 | 2 | 4 | 27 | 3 | 2 | 2 | 1 | 7 | 3 | — | 10 |
| Montepaone | — | — | 23 | 13 | 2 | 10 | 48 | 5 | 5 | 2 | — | 3 | 5 | — | 8 |
| Monterosso Càlabro | — | — | 30 | 12 | 2 | 10 | 54 | 6 | 2 | 3 | 2 | 10 | 4 | 1 | 15 |
| Motta Santa Lucia | — | — | 13 | 1 | — | 4 | 18 | — | — | 3 | — | 5 | 3 | — | 8 |
| Nardodipace | — | — | 22 | 2 | — | — | 24 | — | — | 2 | — | 5 | — | — | 5 |
| Nicastro | 37 | 24 | 299 | 107 | 54 | 101 | 622 | 408 | 323 | 26 | 6 | 59 | 56 | 33 | 148 |
| Nicotèra | 4 | 3 | 49 | 10 | 4 | 15 | 85 | 98 | 98 | 9 | 4 | 9 | 11 | 16 | 36 |
| Nocera Tirinese | 2 | — | 22 | 14 | 4 | 6 | 48 | 9 | 5 | 5 | 2 | 21 | 3 | 4 | 28 |
| Olivadi | — | — | 15 | 3 | — | 3 | 21 | — | — | 1 | 1 | 3 | 5 | — | 8 |
| Palermitti | 1 | — | 27 | 5 | 2 | 6 | 41 | 19 | 5 | 2 | 1 | 4 | 4 | 3 | 11 |
| Pallagòrio | — | — | 17 | — | — | — | 17 | 1 | 1 | 2 | 1 | — | 3 | 1 | 4 |
| Parghelia | — | — | 14 | 4 | — | 4 | 22 | 1 | 1 | 3 | 1 | 4 | 2 | — | 6 |
| Pentone | 1 | — | 26 | 7 | 2 | 4 | 40 | — | — | 2 | — | — | 3 | — | 3 |
| Petilia Policastro | 1 | — | 122 | 19 | 4 | 14 | 160 | 36 | 36 | 8 | 2 | 31 | 7 | 4 | 42 |
| Petrizzi | — | — | 13 | 3 | — | 7 | 23 | 2 | 2 | 3 | 1 | — | 3 | 3 | 6 |
| Petronà | 4 | — | 42 | 7 | 4 | 13 | 70 | 7 | 3 | 3 | — | 6 | 5 | — | 11 |
| Pianòpoli | — | — | 9 | 5 | 1 | 1 | 16 | 2 | — | 2 | — | 3 | 4 | 2 | 9 |
| Pizzo | 6 | 6 | 43 | 34 | 12 | 27 | 128 | 52 | 51 | 10 | 3 | 4 | 28 | 7 | 39 |
| Pizzoni | — | — | 12 | 4 | 2 | 15 | 33 | — | — | 2 | 1 | 7 | 4 | — | 11 |
| Platania | — | — | 16 | 4 | 2 | 3 | 25 | 2 | 2 | 4 | 1 | 4 | 4 | — | 12 |
| Polia | 3 | — | 23 | 5 | 1 | — | 32 | 8 | 8 | 5 | 1 | 15 | — | 4 | 19 |
| Ricadi | — | — | 19 | 1 | — | 6 | 26 | 7 | 7 | 5 | 1 | 9 | 5 | — | 14 |
| RoccaBernarda | — | — | 34 | 3 | 2 | 5 | 44 | 8 | 2 | 3 | 3 | 6 | 4 | 3 | 13 |
| Rocca di Neto | — | 14 | 75 | 12 | 2 | 6 | 109 | 9 | 9 | 3 | 1 | 2 | 9 | — | 11 |
| Rombiolo | — | — | 29 | 4 | 2 | 1 | -36 | 12 | 12 | 6 | 1 | 12 | 8 | 7 | 27 |
| Sambiase | 11 | 2 | 157 | 64 | 18 | 38 | 290 | 46 | 20 | 13 | 3 | 43 | 46 | 2 | 91 |
| San Calògero | — | — | 30 | 10 | 4 | 7 | 51 | 11 | 3 | 3 | 2 | 8 | 6 | 1 | 15 |
| San Costantino Càlabro | — | — | 21 | 2 | 2 | 7 | 32 | 4 | 1 | 2 | 1 | — | 1 | 1 | 7 |
| San Floro | 1 | — | 13 | — | — | 1 | 15 | 7 | — | 1 | — | 4 | 3 | — | 2 |
| San Gregòrio d'Ipbona | 1 | 2 | 16 | — | — | 1 | 20 | — | — | 3 | 1 | 8 | 4 | 2 | 14 |
| San Mango d'Aquino | — | — | 16 | 5 | 1 | 4 | 26 | 17 | 5 | 2 | — | 5 | 5 | 1 | 11 |
| San Màuro Marchesato | — | — | 23 | — | 3 | — | 26 | 1 | 1 | 2 | 1 | 4 | 3 | 1 | 8 |

CALABRIA

Catanzaro - Reggio di Calabria

| COMUNI | COMMERCIO FISSO | | | | | | COMMERCIO AMBULANTE | | RIVENDITE DI TABACCHI | CONCESSIONI DI FARMACIE | ESERCIZI PUBBLICI | | | | |
|--------|-----------------|--------------|-----------|-------------------------------------|--------------------|--------------------------|---------------------|--------|-----------------------|-------------------------|-------------------|------------------|-----------|-------|--------|
| | all'ingrosso | | al minuto | | | | Totale | Totale | | | non alimentari | Ristoranti, ecc. | Bar, ecc. | Altri | Totale |
| | alimenti | non alimenti | alimenti | tessili, abbigliamento, arredamento | meccanici e affini | prodotti e articoli vari | | | | | | | | | |

Segue Provincia di CATANZARO

| | | | | | | | | | | | | | | | |
|----------------------------------|-----|-----|-------|-------|-----|-------|--------|-------|-------|-----|-----|-------|-------|-----|-------|
| San Nicola da Crissa . . . | — | — | 30 | 10 | — | 2 | 42 | 4 | — | 2 | 1 | 1 | 3 | 3 | 7 |
| San Nicola dell'Alto . . . | — | — | 35 | 6 | — | 9 | 52 | 7 | — | 2 | 1 | 5 | 4 | 1 | 10 |
| San Pietro a Maida . . . | 1 | — | 56 | 13 | 7 | 10 | 87 | 14 | 3 | 2 | 1 | 2 | 7 | 4 | 13 |
| San Pietro Apostolo . . . | — | — | 25 | 10 | 6 | 5 | 46 | 26 | 7 | 4 | 1 | 8 | 2 | 1 | 11 |
| San Sostene . . . | — | — | 14 | 2 | 4 | 10 | 30 | 4 | 4 | 2 | — | 3 | 3 | — | 6 |
| Santa Caterina dello Ionio | — | — | 31 | 10 | 1 | 6 | 48 | 2 | 1 | 3 | 1 | 9 | 3 | 1 | 13 |
| Sant'Andrea Apostolo dello Ionio | 1 | 1 | 31 | 19 | 4 | 7 | 63 | 9 | 3 | 4 | 1 | 6 | 5 | 5 | 16 |
| Santa Severina . . . | 1 | — | 42 | 24 | 6 | 16 | 89 | 10 | 4 | 4 | 1 | 14 | 4 | 4 | 22 |
| San'Eufemia Lamèzia . . . | — | — | 34 | — | 4 | 10 | 48 | 4 | — | 3 | 1 | 4 | 9 | 3 | 16 |
| Sant'Onofrio . . . | 3 | 4 | 39 | 8 | 4 | 9 | 67 | 18 | 8 | 3 | 1 | 7 | 4 | 3 | 14 |
| San Vito sullo Ionio . . . | 2 | — | 33 | 22 | 4 | 19 | 80 | 27 | 20 | 3 | 1 | 8 | 9 | — | 17 |
| Satriano . . . | — | — | 22 | 7 | 1 | 9 | 39 | 23 | 6 | 3 | 1 | — | 13 | — | 13 |
| Savelli . . . | — | — | 17 | 29 | 7 | 18 | 71 | 4 | 4 | 3 | 1 | 2 | 11 | 3 | 16 |
| Scandale . . . | — | — | 36 | 4 | 4 | 3 | 47 | 2 | 2 | 2 | 1 | — | 4 | — | 4 |
| Sellia . . . | — | — | 16 | 2 | 1 | 4 | 23 | — | — | 1 | — | — | 3 | 3 | 6 |
| Sellia Marina . . . | 1 | — | 54 | 16 | 6 | 6 | 83 | 9 | — | 6 | 1 | 7 | 6 | 2 | 15 |
| Serra San Bruno . . . | 1 | — | 68 | 33 | 14 | 12 | 128 | 25 | 19 | 6 | 2 | 5 | 26 | 14 | 45 |
| Serrastretta . . . | — | — | 38 | 7 | 2 | 15 | 62 | 14 | 10 | 8 | 2 | 5 | 15 | 2 | 22 |
| Sersale . . . | 4 | — | 60 | 21 | 11 | 11 | 107 | 15 | 3 | 3 | 2 | 5 | 6 | 3 | 14 |
| Settingiano . . . | 1 | — | 28 | 3 | — | 3 | 35 | 7 | 3 | 2 | 2 | 7 | 3 | 1 | 11 |
| Simbario . . . | — | — | 31 | 9 | 2 | 6 | 48 | 8 | 5 | 2 | 1 | 7 | 4 | — | 11 |
| Simeri Crichi . . . | — | — | 34 | 13 | 5 | 11 | 63 | 6 | 3 | 3 | 1 | 6 | 3 | 3 | 12 |
| Sorbo San Basile . . . | — | — | 20 | 1 | 2 | 4 | 27 | 7 | 1 | 4 | — | 12 | 2 | — | 14 |
| Sorianello . . . | — | — | 17 | — | — | 6 | 23 | 23 | 18 | 1 | 1 | — | 4 | 2 | 6 |
| Soriano Calabro . . . | — | — | 30 | 19 | 7 | 25 | 81 | 360 | 340 | 3 | 2 | 2 | 14 | 6 | 22 |
| Soverato . . . | 9 | 7 | 51 | 28 | 16 | 19 | 130 | 11 | 3 | 5 | 1 | 20 | 11 | 12 | 43 |
| Soveria Mannelli . . . | 7 | 4 | 33 | 17 | 5 | 8 | 74 | 29 | 22 | 5 | 1 | 15 | 7 | 10 | 32 |
| Soveria Simeri . . . | 1 | 1 | 24 | 12 | 3 | 7 | 48 | 8 | 1 | 1 | 1 | 7 | 4 | 2 | 13 |
| Spadola . . . | — | — | 13 | 1 | 1 | — | 15 | — | — | 1 | 1 | 1 | 1 | — | 2 |
| Spilinga . . . | — | — | 16 | 2 | 1 | 2 | 21 | 4 | 4 | 3 | 2 | 2 | 2 | — | 2 |
| Squillace . . . | — | — | 30 | 5 | 1 | 18 | 54 | 27 | 19 | 3 | 1 | 14 | 4 | — | 18 |
| Staletti . . . | — | — | 20 | 8 | 3 | 4 | 35 | 4 | 1 | 2 | 1 | 8 | 4 | 3 | 15 |
| Stefanaceni . . . | — | — | 14 | 3 | 2 | 6 | 25 | 1 | 1 | 2 | 1 | 7 | 2 | 2 | 11 |
| Strongoli . . . | — | — | 76 | 12 | 9 | 17 | 114 | 36 | 6 | 4 | 2 | 1 | 5 | 5 | 11 |
| Taverna . . . | 2 | — | 34 | 12 | 4 | 12 | 64 | 10 | 7 | 4 | 1 | 7 | 5 | 8 | 20 |
| Tiriolo . . . | 1 | — | 58 | 18 | 10 | 25 | 112 | 36 | 10 | 8 | 1 | 8 | 11 | 7 | 26 |
| Torre di Ruggiero . . . | — | 4 | 23 | 3 | 1 | — | 31 | 4 | 4 | 2 | 1 | 3 | 2 | 2 | 7 |
| Tropea . . . | 4 | 3 | 28 | 24 | 17 | 14 | 90 | 102 | 11 | 5 | 2 | 2 | 7 | 13 | 22 |
| Umbriatico . . . | — | — | 13 | 1 | — | 2 | 16 | 1 | 1 | 2 | — | — | 7 | — | 7 |
| Valleflorita . . . | — | — | 20 | 3 | 7 | 6 | 36 | 1 | — | 1 | 1 | — | 6 | 2 | 8 |
| Vallelonga . . . | — | — | 24 | 3 | — | 2 | 29 | 1 | — | 2 | 1 | 5 | 1 | 2 | 8 |
| Vazzano . . . | — | — | 9 | 1 | 2 | 6 | 18 | 2 | 2 | 1 | 1 | 7 | 2 | — | 9 |
| Verzino . . . | — | — | 20 | — | 2 | 7 | 29 | 1 | — | 2 | 1 | 3 | 5 | 4 | 12 |
| Vibo Valentia . . . | 29 | 26 | 206 | 118 | 48 | 86 | 513 | 103 | 44 | 23 | 5 | 50 | 50 | 25 | 125 |
| Zaccanòpoli . . . | — | — | 12 | 2 | — | 5 | 19 | 1 | 1 | 1 | 1 | 8 | — | 1 | 9 |
| Zagarise . . . | — | — | 25 | 12 | 4 | 8 | 49 | 5 | 5 | 1 | 1 | 4 | 5 | 2 | 11 |
| Zambrone . . . | — | 2 | 14 | 2 | — | — | 18 | 4 | 2 | 4 | 1 | — | 6 | 2 | 8 |
| Zungri . . . | — | 2 | 16 | 5 | 1 | 5 | 29 | 4 | 4 | 3 | 1 | 6 | 3 | — | 9 |
| TOTALE DELLA PROVINCIA | 282 | 166 | 6.514 | 2.005 | 757 | 1.582 | 11.306 | 3.103 | 1.821 | 624 | 186 | 1.349 | 1.168 | 485 | 3.000 |

Provincia di REGGIO DI CALABRIA

| | | | | | | | | | | | | | | | |
|-------------------------|---|----|-----|----|----|----|-----|-----|----|----|---|----|----|---|----|
| Africo . . . | — | — | 58 | 21 | 4 | 8 | 91 | 15 | 12 | 3 | — | 2 | 5 | — | 7 |
| Agnana Calabra . . . | — | — | 20 | 5 | 4 | 2 | 27 | 3 | 2 | 1 | — | 8 | 1 | 2 | 11 |
| Anòia . . . | 1 | — | 28 | 4 | — | 7 | 44 | 7 | 2 | 2 | 1 | 7 | 7 | 2 | 16 |
| Antonimina . . . | — | — | 27 | 5 | — | 1 | 33 | 1 | 1 | 2 | 1 | 14 | 1 | 5 | 20 |
| Ardore . . . | 4 | — | 78 | 10 | 6 | 26 | 124 | 37 | 17 | 8 | 2 | 20 | 9 | 8 | 37 |
| Bagaladi . . . | — | — | 20 | 7 | 2 | 8 | 37 | 14 | 14 | 2 | 1 | 6 | 2 | — | 8 |
| Bagnara Calabra . . . | 8 | — | 168 | 45 | 16 | 33 | 270 | 178 | 76 | 16 | 5 | 21 | 27 | 2 | 50 |
| Benestare . . . | — | 2 | 15 | 7 | 1 | 8 | 33 | — | — | 3 | 1 | 8 | 4 | 2 | 14 |
| Bianco . . . | 2 | — | 38 | 8 | 6 | 11 | 65 | 26 | 5 | 4 | 1 | 4 | 6 | 7 | 17 |
| Bivongi . . . | — | — | 28 | 12 | 10 | 6 | 56 | 8 | 8 | 2 | 1 | — | 6 | 1 | 7 |
| Bova . . . | — | — | 23 | 12 | 1 | 3 | 39 | 7 | 7 | 2 | 1 | — | 7 | 1 | 8 |
| Bovalino . . . | 8 | 2 | 66 | 39 | 11 | 31 | 157 | 22 | 16 | 10 | 2 | 21 | 14 | 6 | 41 |
| Bova Marina . . . | 3 | 7 | 58 | 19 | 12 | 13 | 112 | 34 | 23 | 5 | 1 | 1 | 27 | 5 | 33 |
| Brancaleone . . . | — | 14 | 52 | 18 | 11 | 15 | 110 | 53 | 26 | 6 | 1 | 13 | 9 | 9 | 31 |
| Bruzzano Zeffirio . . . | — | — | 28 | 25 | — | — | 53 | 8 | 8 | 2 | 1 | 5 | 4 | — | 9 |
| Calanna . . . | — | — | 35 | 11 | 3 | 12 | 61 | 24 | 24 | 4 | 1 | 1 | 6 | — | 7 |
| Camini . . . | — | — | 11 | 1 | — | 2 | 14 | 1 | — | 1 | 1 | 2 | 1 | — | 3 |
| Campo Calabro . . . | 3 | 3 | 37 | 10 | 3 | 11 | 67 | 6 | — | 4 | 1 | 10 | 2 | 2 | 14 |
| Candidoni . . . | — | — | 9 | — | — | — | 9 | — | — | 1 | 1 | — | — | — | — |
| Cánolo . . . | — | — | 29 | 4 | — | — | 33 | 7 | 4 | 3 | 1 | — | 9 | — | 9 |

CALABRIA

Reggio di Calabria

| COMUNI | COMMERCIO FISSO | | | | | Totale | COMMERCIO AMBULANTE | | RIVEN- DITE DI TA- BAC- CHI | CON- CESSIO- NI DI FAR- MACIE | ESERCIZI PUBBLICI | | | Totale |
|--------|----------------------|-----------------------------|----------------------|--|-------------------------------|--------|---------------------|-----------------------------|--|---|--------------------------|--------------|-------|--------|
| | all'ingrosso | | al minuto | | | | Totale | non ali- men- tari | | | Risto- ranti, ecc. | Bar, ecc. | Altri | |
| | ali- men- tari | non ali- men- tari | ali- men- tari | tessili, abbi- glia- mento, arreda- mento | mec- canici e affini | | | | | | | | | |

Segue Provincia di REGGIO DI CALABRIA

| | | | | | | | | | | | | | | |
|----------------------------------|-----|----|-------|-----|-----|-----|-------|-------|-----|-----|----|-----|-----|-----|
| Caraffa del Bianco | — | — | 19 | 2 | 2 | 5 | 28 | — | — | 1 | 1 | 3 | 1 | 5 |
| Cardeto | — | — | 39 | 14 | 9 | 7 | 56 | 3 | — | 2 | — | 5 | — | 5 |
| Careri | — | — | 14 | 4 | 3 | 1 | 22 | 14 | 4 | 3 | 3 | — | 1 | 4 |
| Casignana | 1 | — | 17 | 4 | — | 10 | 32 | 6 | 5 | 2 | 1 | 4 | — | 4 |
| Caulonia | 4 | 1 | 110 | 35 | 9 | 15 | 174 | 18 | 10 | 14 | 3 | 35 | 10 | 47 |
| Ciminà | 1 | — | 35 | 18 | 1 | 5 | 60 | — | — | 3 | 3 | 5 | — | 6 |
| Cinquefrondi | 7 | — | 70 | 29 | 12 | 14 | 132 | 41 | 22 | 4 | 2 | 17 | 6 | 26 |
| Cittanova | 2 | 3 | 113 | 29 | 17 | 25 | 189 | 37 | 4 | 11 | 4 | 54 | 8 | 65 |
| Condofuri | — | — | 32 | 17 | 2 | 13 | 64 | 32 | 32 | 7 | 2 | 9 | 12 | 21 |
| Cosoleto | — | — | 28 | 22 | 3 | 16 | 69 | 4 | 4 | 3 | 1 | 8 | 5 | 10 |
| Delianuova | 1 | 1 | 61 | 23 | 9 | 6 | 101 | 2 | 2 | 3 | 2 | 17 | 9 | 31 |
| Feroleto della Chiesa | — | — | 18 | 6 | 1 | 7 | 32 | 4 | — | 2 | 1 | 3 | 5 | 8 |
| Ferruzzano | — | — | 11 | 3 | 1 | 3 | 18 | 24 | 8 | 3 | 3 | — | 5 | 6 |
| Fiumara | — | — | 33 | — | — | 4 | 37 | 61 | 61 | 4 | 1 | 7 | 1 | 8 |
| Gátro | 2 | — | 35 | 9 | 5 | 9 | 60 | 13 | 5 | 2 | 1 | — | 4 | 9 |
| Gerace | — | — | 50 | 11 | 9 | 10 | 80 | 26 | 16 | 5 | 1 | 27 | 6 | 33 |
| Giffone | 1 | — | 32 | 12 | 3 | 6 | 54 | — | — | 2 | 1 | 7 | 5 | 12 |
| Giòia Tauro | 28 | 9 | 158 | 57 | 31 | 47 | 330 | 90 | 34 | 11 | 3 | 42 | 18 | 79 |
| Gioiosa Ionica | 4 | — | 111 | 52 | 14 | 21 | 202 | 61 | 29 | 9 | 2 | 44 | 20 | 75 |
| Grotteria | 1 | 1 | 77 | 12 | 1 | 12 | 104 | 31 | 11 | 8 | 1 | — | 8 | 13 |
| Laganadi | 1 | — | 16 | — | — | 3 | 20 | 2 | — | 1 | — | — | 5 | 5 |
| Laureana di Borrello | 7 | 2 | 64 | 24 | 19 | 24 | 140 | 37 | 16 | 6 | 3 | 23 | 7 | 39 |
| Locri | 5 | 7 | 78 | 51 | 19 | 40 | 200 | 81 | 21 | 14 | 3 | 40 | 15 | 67 |
| Mammola | 1 | — | 84 | 9 | 4 | 18 | 116 | 10 | 10 | 7 | 2 | 24 | 9 | 36 |
| Marina di Gioiosa Ionica | 5 | — | 106 | 20 | 13 | 18 | 162 | 45 | 18 | 8 | 2 | 22 | 9 | 36 |
| Maròpati | 3 | — | 23 | 2 | 2 | 5 | 35 | 3 | 1 | 2 | 1 | 2 | 5 | 7 |
| Martone | 1 | 1 | 24 | 1 | — | 9 | 36 | 20 | 1 | 2 | — | — | 4 | 6 |
| Melicuccà | — | — | 55 | 1 | 1 | 5 | 62 | 4 | 4 | 3 | 1 | — | 3 | 3 |
| Melicucco | — | — | 25 | 9 | 4 | 10 | 48 | 10 | — | 3 | — | 7 | 12 | 20 |
| Mèlito di Porto Salvo | 1 | — | 149 | 20 | 12 | 32 | 214 | 124 | 66 | 12 | 2 | 40 | 15 | 64 |
| Mòlochio | 2 | — | 53 | 11 | 3 | 6 | 75 | 16 | 11 | 3 | 1 | — | 22 | 22 |
| Monasterace | — | 1 | 21 | 16 | 3 | 14 | 55 | 19 | 5 | 2 | 1 | 7 | 4 | 14 |
| Montebello Ionico | 1 | — | 120 | 36 | 8 | 19 | 184 | 52 | 29 | 10 | 3 | 18 | 12 | 32 |
| Motta San Giovanni | 2 | 12 | 123 | 29 | 11 | 21 | 198 | 41 | 41 | 11 | 3 | 15 | 7 | 24 |
| Oppido Mamertina | 4 | 6 | 112 | 43 | 14 | 28 | 207 | 20 | 11 | 9 | 4 | 16 | 28 | 55 |
| Palizzi | 2 | — | 41 | 8 | 6 | 14 | 71 | 8 | 8 | 5 | 1 | 1 | 7 | 10 |
| Palmi | 11 | 28 | 260 | 72 | 28 | 73 | 472 | 237 | 49 | 19 | 4 | 24 | 16 | 50 |
| Pazzano | — | — | 28 | 7 | 4 | 1 | 40 | 10 | 1 | 1 | 1 | 3 | 5 | 1 |
| Placànica | — | — | 30 | 10 | 3 | 2 | 45 | 3 | 3 | 2 | 1 | 10 | 2 | 13 |
| Platì | 1 | — | 122 | 42 | 5 | 25 | 195 | 11 | 11 | 4 | 1 | — | 5 | 4 |
| Polistena | 4 | — | 93 | 49 | 18 | 25 | 189 | 73 | 73 | 6 | 3 | 36 | 8 | 55 |
| Portigliola | — | 1 | 22 | 4 | — | 1 | 28 | 14 | 10 | 4 | 1 | 7 | 2 | 9 |
| Règgio di Calabria | 106 | 29 | 1.601 | 656 | 231 | 378 | 3.001 | 1.037 | 342 | 143 | 36 | 351 | 219 | 682 |
| Riace | 1 | — | 21 | 9 | 5 | 8 | 44 | 20 | 10 | 2 | 1 | 1 | 8 | 9 |
| Rizziconi | — | — | 57 | 11 | 2 | 11 | 81 | 34 | 34 | 8 | 2 | 6 | 6 | 16 |
| Roccaforte del Greco | — | — | 17 | 6 | 3 | — | 26 | 6 | 6 | 2 | 1 | — | 8 | 8 |
| Roccella Ionica | 1 | 4 | 104 | 37 | 20 | 43 | 209 | 36 | 7 | 7 | 2 | 4 | 10 | 21 |
| Roghudi | — | — | 30 | 11 | — | 3 | 44 | 8 | 3 | 2 | — | 1 | 4 | 5 |
| Rosarno | 7 | 6 | 116 | 28 | 16 | 24 | 197 | 36 | 2 | 13 | 4 | 23 | 25 | 64 |
| Samo | — | — | 17 | 2 | 7 | 2 | 26 | — | — | 1 | — | 1 | 3 | 4 |
| San Giorgio Morgeto | 3 | — | 44 | 7 | 1 | 3 | 58 | 3 | — | 5 | 1 | 24 | 3 | 29 |
| San Giovanni in Gerace | — | 1 | 7 | — | — | 5 | 13 | 2 | — | 2 | — | — | 3 | 4 |
| San Lorenzo | 2 | — | 78 | 14 | 6 | 9 | 109 | 27 | 27 | 9 | 2 | 16 | 13 | 29 |
| San Luca | 2 | — | 49 | 3 | 3 | 9 | 66 | 1 | — | 2 | 1 | 7 | — | 9 |
| San Pietro di Caridà | 1 | — | 13 | 3 | 2 | 5 | 24 | 5 | 1 | 3 | 1 | 5 | 4 | 9 |
| San Procopio | — | — | 22 | 3 | 4 | 7 | 36 | — | — | 1 | 1 | 3 | 3 | 3 |
| San Roberto | — | — | 48 | 7 | 2 | 4 | 61 | 12 | 2 | 4 | 1 | 8 | 5 | 13 |
| Santa Cristina d'Aspro- monte | 1 | — | 39 | 2 | — | 6 | 48 | 5 | 2 | 2 | 1 | 6 | 3 | 9 |
| Sant'Agata del Bianco | — | — | 10 | 1 | — | 1 | 12 | — | — | 1 | — | — | 5 | 5 |
| Sant'Alèssio in Aspro- monte | — | — | 22 | 1 | — | 4 | 27 | 4 | 1 | 1 | 1 | 3 | 2 | 7 |
| Sant'Eufèmia d'Aspro- monte | 3 | — | 95 | 24 | 10 | 17 | 149 | 48 | 10 | 6 | 2 | 17 | 5 | 29 |
| Sant'Ilario dello Ionio | — | — | 31 | 4 | 2 | 7 | 44 | 4 | 4 | 4 | — | 1 | 2 | 4 |
| Santo Stefano in Aspro- monte | — | — | 53 | 1 | 1 | 5 | 60 | 2 | — | 3 | 1 | 13 | 7 | 25 |
| Scido | — | — | 24 | 4 | 3 | 10 | 41 | — | — | 2 | 1 | 5 | 5 | 12 |
| Scilla | 7 | 3 | 128 | 22 | 11 | 19 | 190 | 23 | 9 | 11 | 2 | 27 | 10 | 42 |
| Seminara | 7 | 8 | 61 | 16 | 6 | 9 | 107 | 45 | 32 | 6 | 1 | 11 | 11 | 28 |
| Serrata | — | — | 11 | 2 | 1 | 5 | 19 | 2 | — | 1 | 1 | 2 | 3 | 5 |
| Siderno | 15 | 4 | 148 | 67 | 25 | 41 | 300 | 157 | 112 | 19 | 4 | 42 | 23 | 72 |
| Sinòpoli | 2 | — | 47 | 7 | 11 | 14 | 81 | 6 | 6 | 3 | 1 | 12 | 6 | 21 |
| Stàiti | — | — | 14 | 1 | — | 4 | 19 | 1 | 9 | 1 | 1 | — | 2 | 2 |
| Stignano | — | — | 13 | 6 | 2 | 3 | 24 | 3 | 1 | 2 | 1 | — | 14 | 14 |
| Stilo | — | — | 41 | 8 | 1 | 8 | 58 | 18 | 4 | 4 | 1 | 10 | 2 | 12 |

CALABRIA - SICILIA

Reggio di Calabria - Trapani - Palermo

| COMUNI | COMMERCIO FISSO | | | | | | COMMERCIO AMBULANTE | | RIVEN- DITE DI TA- BAC- CHI | CON- CESSIO- NI DI FAR- MACIE | ESERCIZI PUBBLICI | | | | |
|--------|----------------------|-----------------------------|----------------------|--|-------------------------------|---|---------------------|--------|--|---|-----------------------------|--------------------------|--------------|-------|--------|
| | all'ingrosso | | al minuto | | | | Totale | Totale | | | non ali- men- tari | Risto- ranti, ecc. | Bar, ecc. | Altri | Totale |
| | ali- men- tari | non ali- men- tari | ali- men- tari | tessili, abbi- glia- mento, arreda- mento | mec- canici e affini | pro- dotti e ar- ticolli vari | | | | | | | | | |

Segue Provincia di REGGIO DI CALABRIA

| | | | | | | | | | | | | | | | |
|-------------------------------|------------|------------|--------------|--------------|------------|--------------|---------------|--------------|--------------|------------|------------|--------------|------------|------------|--------------|
| Taurianova | 5 | 7 | 129 | 34 | 14 | 25 | 214 | 141 | 87 | 15 | 5 | 59 | 14 | 16 | 89 |
| Terranova Sappo Minùlio | — | — | 17 | — | — | 6 | 23 | — | — | 2 | 1 | 1 | 2 | — | 3 |
| Varapodio | — | — | 47 | 11 | 4 | 4 | 66 | 12 | 6 | 3 | 1 | 16 | 5 | 4 | 25 |
| Villa San Giovanni | 14 | 9 | 105 | 41 | 16 | 17 | 202 | 45 | 13 | 14 | 4 | 24 | 14 | 16 | 54 |
| TOTALE DELLA PROVINCIA | 309 | 172 | 6.799 | 2.130 | 793 | 1.547 | 11.750 | 3.501 | 1.603 | 618 | 177 | 1.413 | 932 | 415 | 2.760 |

Provincia di TRAPANI

| | | | | | | | | | | | | | | | |
|-------------------------------|------------|------------|--------------|--------------|------------|--------------|--------------|--------------|------------|------------|------------|------------|------------|------------|------------|
| Alcamo | 35 | 63 | 292 | 164 | 54 | 100 | 708 | 153 | 38 | 20 | 9 | 11 | 27 | 22 | 60 |
| Busetto Palizzolo | — | — | 15 | 5 | 2 | 12 | 34 | 20 | 5 | 8 | 1 | — | 1 | — | 1 |
| Calatafimi | 2 | 5 | 37 | 139 | 11 | 22 | 216 | 106 | 60 | 6 | 4 | 8 | 10 | 9 | 27 |
| Campobello di Mazara . . . | 48 | 6 | 103 | 50 | 21 | 29 | 257 | 45 | 11 | 8 | 4 | 2 | 5 | 9 | 16 |
| Castellammare del Golfo . . | 15 | 7 | 151 | 122 | 24 | 57 | 376 | 123 | 11 | 17 | 4 | 7 | 22 | 10 | 39 |
| Castelvetrano | 53 | 24 | 263 | 133 | 40 | 87 | 600 | 175 | 122 | 22 | 8 | 17 | 25 | 15 | 57 |
| Custonaci | — | 1 | 45 | 8 | 3 | 11 | 68 | 22 | 14 | 3 | 1 | 2 | 4 | 4 | 10 |
| Erice | 9 | 5 | 144 | 33 | 17 | 54 | 262 | 65 | 25 | 15 | 3 | 11 | 24 | 12 | 47 |
| Favignana | 9 | 4 | 112 | 32 | 5 | 21 | 183 | 14 | 8 | 6 | 2 | 9 | 24 | 1 | 34 |
| Gibellina | — | 6 | 52 | 30 | 6 | 15 | 103 | 29 | 1 | 4 | 3 | — | 4 | 7 | 11 |
| Marsala | 98 | 46 | 441 | 315 | 97 | 209 | 1.206 | 524 | 237 | 69 | 14 | 21 | 53 | 45 | 119 |
| Mazara del Vallo | 66 | 40 | 356 | 113 | 48 | 119 | 742 | 109 | 25 | 20 | 7 | 29 | 25 | 9 | 63 |
| Paceco | 2 | 15 | 118 | 45 | 9 | 18 | 207 | 45 | 20 | 9 | 2 | 3 | 8 | 10 | 21 |
| Pantelleria | 18 | 50 | 71 | 66 | 26 | 52 | 283 | 35 | 8 | 15 | 2 | 13 | 18 | 13 | 44 |
| Partanna | 4 | — | 153 | 40 | 11 | 27 | 235 | 109 | 36 | 9 | 5 | 8 | 8 | 14 | 30 |
| Poggioreale | 1 | 2 | 7 | 24 | 2 | 6 | 42 | 16 | 1 | 2 | 1 | 1 | 2 | 2 | 5 |
| Salaparuta | — | — | 12 | 4 | — | 5 | 21 | 2 | 2 | 2 | 1 | — | 2 | 4 | 6 |
| Salemi | 9 | 3 | 110 | 69 | 12 | 31 | 234 | 39 | 20 | 16 | 4 | 3 | 16 | 6 | 25 |
| Santa Ninfa | 3 | 1 | 66 | 26 | 5 | 11 | 112 | 15 | 4 | 5 | 2 | — | 6 | 2 | 8 |
| San Vito Lo Capo | 1 | — | 14 | 19 | 6 | 13 | 53 | 26 | 7 | 5 | 2 | 1 | 3 | 6 | 10 |
| Trapani | 42 | 40 | 920 | 493 | 142 | 343 | 1.980 | 550 | 170 | 62 | 22 | 79 | 118 | 65 | 262 |
| Valderice | — | — | 76 | 16 | 11 | 33 | 136 | 73 | 10 | 12 | 2 | — | 5 | 1 | 6 |
| Vita | — | — | 18 | 12 | 2 | 9 | 41 | 7 | 2 | 4 | 2 | 1 | 5 | 1 | 7 |
| TOTALE DELLA PROVINCIA | 415 | 312 | 3.576 | 1.958 | 554 | 1.284 | 8.099 | 2.302 | 837 | 339 | 104 | 226 | 415 | 267 | 908 |

Provincia di PALERMO

| | | | | | | | | | | | | | | | |
|------------------------------|---|---|-----|----|----|----|-----|----|----|----|---|----|----|----|----|
| Alia | 1 | 2 | 40 | 35 | 7 | 15 | 100 | 17 | 6 | 3 | 2 | 2 | 3 | 7 | 12 |
| Alimena | 2 | — | 31 | 28 | 10 | 14 | 85 | 19 | 15 | 3 | 1 | 3 | 4 | 3 | 10 |
| Alimiusa | — | — | 11 | 2 | — | 2 | 15 | 2 | 2 | 1 | — | — | 1 | — | 1 |
| Altavilla Milicia | — | — | 33 | 7 | 4 | 7 | 51 | 4 | 4 | 2 | 1 | — | 6 | 2 | 8 |
| Altofonte | — | 1 | 39 | 2 | — | 8 | 50 | 6 | 1 | 3 | 2 | 2 | 6 | 2 | 10 |
| Bagheria | 8 | — | 309 | 96 | 36 | 45 | 494 | 77 | 20 | 16 | 7 | 20 | 26 | 13 | 59 |
| Balestrate | 1 | 2 | 47 | 24 | 9 | 13 | 96 | 29 | 2 | 3 | 2 | 3 | 8 | 5 | 16 |
| Baucina | — | 4 | 25 | 4 | — | 7 | 40 | 5 | 2 | 2 | 1 | — | 2 | 1 | 3 |
| Belmonte Mezzagno | — | — | 54 | 2 | — | 3 | 59 | 5 | — | 3 | 1 | — | 2 | 6 | 6 |
| Bisacchino | — | — | 47 | 60 | 15 | 46 | 168 | 8 | 5 | 4 | 2 | 1 | 6 | 9 | 9 |
| Bolognetta | — | — | 23 | 1 | 1 | 2 | 27 | 5 | 5 | 1 | 1 | — | 3 | 1 | 4 |
| Bompietro | — | 1 | 16 | 35 | 6 | 9 | 67 | 24 | 20 | 3 | 2 | 2 | 4 | 2 | 8 |
| Borgetto | — | 2 | 43 | 14 | 7 | 2 | 68 | 4 | 1 | 3 | 2 | — | 4 | 4 | 8 |
| Caccamo | — | — | 80 | 13 | 3 | 19 | 115 | 14 | 11 | 6 | 2 | 8 | 4 | 8 | 20 |
| Caltavuturo | — | — | 47 | 41 | 2 | 12 | 102 | 25 | 15 | 4 | 2 | 2 | 6 | 6 | 14 |
| Campofelice di Fitalia . . . | — | — | 9 | 5 | — | 1 | 15 | 3 | — | 1 | 1 | 1 | 2 | — | 3 |
| Campofelice di Roccella . . | 1 | — | 68 | 14 | 4 | 21 | 108 | 30 | 5 | 2 | 1 | 4 | 5 | 7 | 16 |
| Campofiorito | — | — | 14 | 2 | 2 | 1 | 19 | 2 | 1 | 2 | 1 | — | 2 | 1 | 3 |
| Camporeale | — | 3 | 30 | 32 | 8 | 29 | 102 | 12 | 8 | 4 | 1 | 1 | 2 | 6 | 9 |
| Capaci | 1 | 1 | 49 | 1 | 1 | 12 | 65 | 59 | 44 | 3 | 1 | 5 | 6 | 2 | 13 |
| Carini | — | — | 124 | 24 | 6 | 22 | 176 | 15 | 10 | 11 | 3 | 15 | 7 | 11 | 33 |
| Castelbuono | 4 | — | 106 | 61 | 17 | 32 | 220 | 64 | 25 | 3 | 4 | 10 | 8 | 11 | 29 |
| Casteldaccia | — | 2 | 71 | 11 | 4 | 6 | 94 | 9 | 5 | 4 | 2 | 3 | 7 | 3 | 13 |
| Castellana Sicula | 4 | 2 | 47 | 46 | 6 | 17 | 122 | 29 | 10 | 5 | 2 | 2 | 6 | 4 | 12 |
| Castronuovo di Sicilia . . . | 2 | — | 44 | 12 | 3 | 7 | 68 | 19 | 19 | 4 | 2 | 2 | 2 | 1 | 5 |
| Cefalà Diana | — | — | 7 | — | — | 1 | 8 | 3 | — | 1 | 1 | — | 2 | — | 2 |
| Cefalù | 6 | — | 168 | 45 | 8 | 39 | 266 | 42 | 8 | 13 | 4 | 16 | 25 | 41 | 82 |
| Cerda | 1 | — | 37 | 16 | 4 | 11 | 69 | 26 | 26 | 3 | 2 | 2 | 2 | 3 | 7 |
| Chiusa Sclafani | — | — | 80 | 13 | 5 | 20 | 118 | 27 | 5 | 6 | 2 | 2 | 6 | 5 | 13 |
| Ciminna | — | — | 24 | 8 | 2 | 12 | 46 | 2 | 2 | 4 | 2 | 1 | 6 | 5 | 12 |
| Cinisi | 4 | — | 54 | 13 | 3 | 6 | 80 | 7 | 7 | 6 | 2 | 1 | 6 | 6 | 13 |
| Collesano | — | — | 53 | 36 | 4 | 11 | 104 | 12 | 2 | 4 | 3 | 2 | 6 | 5 | 13 |
| Contessa Entellina | 1 | — | 49 | 8 | 2 | 8 | 68 | 9 | 9 | 2 | 1 | — | 8 | — | 8 |
| Corleone | 6 | 4 | 96 | 45 | 13 | 37 | 201 | 69 | 25 | 10 | 4 | 2 | 8 | 11 | 21 |
| Ficarazzi | — | — | 33 | 2 | 3 | 12 | 50 | 10 | 7 | 3 | 1 | 1 | 7 | 5 | 13 |

SICILIA

Palermo - Messina

| COMUNI | COMMERCIO FISSO | | | | | Totale | COMMERCIO AMBULANTE | | RIVEN- DITE DI TA- BAC- CHI | CON- CESSIO- NI DI FAR- MACIE | ESERCIZI PUBBLICI | | | Totale |
|--------|----------------------|-----------------------------|----------------------|--|-------------------------------|--------|---------------------|-----------------------------|--|---|--------------------------|--------------|-------|--------|
| | all'ingrosso | | al minuto | | | | Totale | non ali- men- tari | | | Risto- ranti, ecc. | Bar, ecc. | Altri | |
| | ali- men- tari | non ali- men- tari | ali- men- tari | tessili, abbi- glia- mento, arreda- mento | mec- canici e affini | | | | | | | | | |

Segue Provincia di PALERMO

| | | | | | | | | | | | | | | | |
|----------------------------------|-----|-----|-------|-------|-----|-------|--------|-------|-------|-----|-----|-----|-------|-------|-------|
| Gangi | 3 | 15 | 107 | 30 | 7 | 30 | 192 | 43 | 18 | 8 | 2 | 5 | 5 | 11 | 21 |
| Geraci Siculo | — | — | 36 | 7 | 2 | 6 | 51 | 35 | 20 | 2 | 1 | — | 3 | 3 | 6 |
| Giardinello | — | — | 20 | 1 | — | 2 | 23 | 2 | 2 | 1 | 1 | — | 1 | — | 1 |
| Giuliana | 2 | — | 34 | 17 | 3 | 12 | 68 | 21 | 4 | 2 | 1 | — | 3 | 3 | 6 |
| Godrano | — | — | 11 | — | — | — | 11 | 1 | 1 | 1 | 1 | — | 2 | — | 2 |
| Gratteri | — | — | 37 | 1 | 2 | 3 | 43 | 4 | — | 2 | 1 | 4 | 5 | 2 | 11 |
| Isnello | — | — | 28 | 13 | 5 | 22 | 68 | 1 | — | 2 | 1 | 5 | 5 | 3 | 13 |
| Isola delle Femmine | 2 | 1 | 24 | 1 | 3 | 4 | 35 | 5 | 3 | 1 | 1 | 3 | 6 | 1 | 10 |
| Lascari | — | — | 40 | 3 | 3 | 11 | 57 | 8 | 2 | 2 | 1 | 1 | 3 | 3 | 7 |
| Lercara Friddi | 4 | — | 168 | 52 | 14 | 25 | 263 | 127 | 36 | 11 | 3 | 13 | 12 | 17 | 42 |
| Marineo | — | — | 20 | 7 | — | 30 | 57 | 7 | 4 | 5 | 2 | 1 | 8 | 5 | 14 |
| Mezzojoso | — | — | 36 | 5 | 1 | 6 | 48 | 25 | 19 | 2 | 1 | — | 3 | — | 7 |
| Misilmeri | 5 | 5 | 80 | 21 | 15 | 29 | 155 | 47 | 5 | 7 | 3 | 5 | 7 | 10 | 22 |
| Monreale | 7 | — | 214 | 40 | 14 | 25 | 300 | 140 | 14 | 14 | 5 | 30 | 14 | 8 | 52 |
| Montelepre | — | — | 51 | 13 | 5 | 17 | 86 | 14 | 5 | 3 | 2 | 2 | 6 | — | 8 |
| Montemaggiore Belsito | — | 6 | 52 | 11 | — | 5 | 74 | 20 | 4 | 4 | 2 | — | 3 | 2 | 5 |
| Palazzo Adriano | — | 3 | 39 | 12 | 4 | 8 | 66 | 7 | 4 | 3 | 1 | 4 | 3 | 4 | 11 |
| Palermo | 62 | 226 | 3.381 | 2.030 | 255 | 514 | 6.468 | 1.739 | 480 | 296 | 124 | 572 | 774 | 657 | 2.003 |
| Partinico | 47 | 4 | 228 | 91 | 24 | 53 | 447 | 40 | 18 | 6 | 5 | 5 | 10 | 7 | 22 |
| Petralia Soprana | — | 1 | 57 | 41 | 16 | 42 | 157 | 41 | 18 | 12 | 3 | 3 | 10 | 7 | 20 |
| Petralia Sottana | 2 | — | 60 | 39 | 9 | 9 | 119 | 21 | 7 | 5 | 2 | 2 | 6 | 12 | 20 |
| Piana degli Albanesi | 3 | 1 | 46 | 16 | 5 | 15 | 86 | 8 | 6 | 3 | 2 | 2 | 6 | 4 | 12 |
| Polizzi Generosa | 2 | — | 68 | 45 | 5 | 18 | 138 | 47 | 11 | 4 | 2 | 5 | 6 | 7 | 18 |
| Pollina | — | 3 | 24 | 27 | — | 7 | 61 | 8 | 8 | 3 | 1 | 1 | 5 | 3 | 9 |
| Prizzi | 1 | — | 160 | 24 | 5 | 14 | 204 | 30 | 14 | 7 | 2 | 3 | 6 | 11 | 20 |
| Roccamena | — | — | 22 | 1 | 1 | 4 | 28 | 3 | 2 | 2 | 1 | — | 3 | 5 | 8 |
| Roccapalumba | 2 | — | 39 | 5 | 2 | 12 | 60 | 4 | 4 | 4 | 1 | 4 | 6 | 4 | 14 |
| San Cipirello | — | — | 43 | 3 | 1 | 6 | 53 | 11 | 9 | 3 | 1 | 1 | 3 | — | 4 |
| San Giuseppe Jato | — | — | 77 | 22 | 7 | 15 | 121 | 46 | 38 | 5 | 2 | 2 | 6 | 10 | 18 |
| San Mauro Castelverde | — | — | 41 | 16 | 1 | 7 | 65 | 29 | 23 | 5 | 2 | 2 | 3 | 2 | 7 |
| Santa Cristina Gela | — | — | 9 | — | — | — | 9 | 3 | 3 | 1 | 1 | 1 | 2 | 1 | 4 |
| Santa Flavia | — | 1 | 64 | 12 | 4 | 13 | 94 | 5 | 5 | 8 | 2 | 13 | 9 | 4 | 26 |
| Sciara | — | — | 29 | 1 | 3 | 1 | 34 | 2 | — | 1 | 1 | — | 3 | 3 | 6 |
| Scillato | — | — | 12 | 4 | — | — | 16 | — | — | — | — | 1 | 1 | 1 | 3 |
| Sclavani Bagni | 1 | 1 | 7 | 2 | — | — | 11 | 1 | — | 1 | 1 | — | 1 | 1 | 3 |
| Tèrmini Imerese | 5 | 15 | 295 | 64 | 24 | 38 | 441 | 205 | 51 | 20 | 8 | 32 | 21 | 12 | 65 |
| Terrasini | 1 | — | 65 | 15 | 6 | 15 | 102 | 11 | 4 | 5 | 2 | 4 | 7 | 8 | 19 |
| Torretta | 1 | — | 47 | 8 | 2 | 1 | 59 | 10 | 1 | 2 | 1 | 2 | 3 | 3 | 8 |
| Trabia | 3 | — | 58 | 13 | 4 | 21 | 99 | 70 | 40 | 4 | 2 | 4 | 17 | 6 | 27 |
| Trappeto | — | — | 24 | 4 | 1 | 8 | 37 | 24 | — | 1 | 1 | 1 | 3 | — | 4 |
| Ústica | — | — | 26 | 19 | 4 | 14 | 63 | — | — | 2 | 1 | 5 | 4 | 8 | 17 |
| Valledolmo | — | 1 | 61 | 14 | 7 | 10 | 93 | 25 | 9 | 3 | 2 | 2 | 4 | 3 | 9 |
| Ventimiglia di Sicilia | — | — | 41 | 3 | 1 | 2 | 47 | 3 | 2 | 3 | 1 | — | 4 | 4 | 8 |
| Vicari | — | 4 | 33 | 22 | 2 | 9 | 70 | 12 | — | 3 | 1 | 4 | 3 | 3 | 10 |
| Villabate | — | — | 60 | 8 | 7 | 8 | 83 | 24 | — | 5 | 2 | — | 9 | — | 9 |
| Villafraati | 4 | — | 29 | 6 | 4 | 2 | 45 | 9 | 2 | 2 | 1 | — | 5 | — | 5 |
| TOTALE DELLA PROVINCIA | 199 | 311 | 8.111 | 3.547 | 673 | 1.602 | 14.443 | 3.631 | 1.245 | 647 | 273 | 857 | 1.241 | 1.046 | 3.144 |

Provincia di MESSINA

| | | | | | | | | | | | | | | | |
|-------------------------------------|----|----|-----|-----|----|----|-----|-----|-----|----|---|----|----|----|----|
| Alcara li Fusi | — | — | 39 | 6 | 2 | — | 47 | 6 | 6 | 2 | 1 | 5 | 2 | 1 | 8 |
| Ali | — | — | 20 | 4 | — | 1 | 25 | 8 | — | 1 | 1 | — | 3 | — | 3 |
| Ali Terme | — | — | 22 | 4 | 5 | 8 | 39 | 5 | 3 | 2 | 1 | 7 | 5 | 7 | 19 |
| Antillo | — | — | 21 | 4 | — | — | 25 | 19 | 3 | 3 | — | 4 | 2 | — | 6 |
| Barcellona Pozzo di Gotto | 24 | 30 | 242 | 251 | 55 | 82 | 684 | 326 | 168 | 36 | 7 | 46 | 31 | 17 | 94 |
| Basico | 1 | — | 22 | 6 | — | 4 | 33 | 10 | 6 | 1 | 1 | 5 | 2 | — | 7 |
| Brolò | — | — | 50 | 10 | 11 | 7 | 81 | 13 | 12 | 3 | 1 | 11 | 6 | 6 | 23 |
| Capizzi | — | — | 27 | 10 | — | — | 37 | 3 | 3 | 3 | 1 | 6 | 3 | 4 | 13 |
| Capo d'Orlando | 6 | 2 | 95 | 62 | 17 | 33 | 215 | 63 | 22 | 11 | 3 | 21 | 15 | 8 | 44 |
| Capri Leone | — | — | 19 | 4 | 2 | 8 | 33 | 7 | 1 | 3 | 1 | 4 | 4 | 2 | 10 |
| Caronia | — | 1 | 71 | 6 | 5 | 13 | 96 | 32 | 6 | 7 | 2 | 6 | 14 | 8 | 28 |
| Casalvecchio Siculo | — | — | 25 | 1 | 2 | 5 | 33 | 7 | 3 | 4 | 1 | 9 | 2 | 2 | 13 |
| Castel di Lúcio | — | — | 23 | 6 | 1 | 2 | 32 | 1 | 1 | 1 | 1 | 2 | 2 | — | 4 |
| Castell'Umberto | — | — | 50 | 10 | 6 | 5 | 71 | 6 | 4 | 4 | 1 | — | 48 | 1 | 49 |
| Castel Mola | — | — | 11 | 8 | — | 4 | 23 | 23 | — | 2 | 1 | 1 | 5 | — | 6 |
| Castroreale | 11 | 2 | 92 | 14 | 5 | 14 | 138 | 30 | 4 | 14 | 3 | 27 | 5 | 5 | 37 |
| Cesarò | 1 | — | 38 | 20 | — | 3 | 62 | 35 | 8 | 4 | 1 | 7 | 5 | — | 17 |
| Condò | — | — | 13 | 3 | — | 4 | 20 | 5 | 5 | 1 | 1 | — | 2 | — | 2 |
| Falcone | 1 | — | 62 | 6 | 1 | 7 | 77 | 6 | 2 | 3 | 1 | — | 11 | 8 | 19 |
| Ficarra | 2 | 1 | 42 | 19 | 4 | 4 | 72 | 5 | 5 | 3 | 1 | 7 | 3 | 1 | 11 |
| Fiumedinisi | — | — | 38 | 11 | 1 | 2 | 52 | 14 | 4 | 3 | 1 | — | 5 | — | 5 |
| Floresta | — | — | 19 | 2 | 1 | 1 | 23 | — | — | 2 | 1 | — | 6 | 3 | 9 |
| Fondachelli-Fantina | — | — | 61 | 15 | 6 | 5 | 87 | 24 | 15 | 6 | 1 | 8 | 5 | 4 | 17 |

SICILIA

Messina

| COMUNI | COMMERCIO FISSO | | | | | Totale | COMMERCIO AMBULANTE | | RIVEN- DITE DI TA- BAC- CHI | CON- CESSIO- NI DI FAR- MACIE | ESERCIZI PUBBLICI | | | Totale | |
|--------|----------------------|-----------------------------|----------------------|--|-------------------------------|--------|---------------------|--------|--|---|-----------------------------|--------------------------|--------------|--------|-------|
| | all'ingrosso | | al minuto | | | | Totale | Totale | | | non ali- men- tari | Risto- ranti, ecc. | Bar, ecc. | | Altri |
| | ali- men- tari | non ali- men- tari | ali- men- tari | tessili, abbi- glia- mento, arreda- mento | mec- canici e affini | | | | | | | | | | |

Segue Provincia di MESSINA

| | | | | | | | | | | | | | | |
|-------------------------------------|-----|----|-------|-------|-----|-----|-------|-------|-----|-----|----|-----|-----|-----|
| Forza d'Agro' | — | — | 15 | 1 | 1 | 18 | 3 | — | 2 | 1 | — | 3 | 1 | 4 |
| Francavilla di Sicilia | — | — | 94 | 49 | 2 | 148 | — | — | 4 | 1 | — | 11 | 10 | 25 |
| Frazzano | — | — | 17 | 8 | 4 | 38 | 2 | — | 1 | 1 | — | 4 | 3 | 9 |
| Furci Siculo | — | — | 42 | 12 | 2 | 66 | 76 | 36 | 3 | 2 | — | 5 | 3 | 1 |
| Furnari | 1 | — | 49 | 7 | 3 | 69 | 27 | 1 | 6 | 1 | — | 11 | 5 | 25 |
| Gaggi | 2 | — | 19 | 4 | 1 | 34 | 30 | 11 | 1 | 1 | — | 2 | 2 | 6 |
| Galati Mamertino | — | 1 | 37 | 5 | 2 | 46 | 3 | 3 | 1 | 1 | — | 11 | 3 | 15 |
| Gallodoro | — | — | 13 | — | — | 13 | — | — | 1 | 1 | — | — | — | 1 |
| Giardini | 6 | 1 | 77 | 29 | 19 | 161 | 64 | 8 | 7 | 1 | — | 24 | 13 | 40 |
| Gioiosa Marea | 4 | — | 36 | 22 | 7 | 82 | 17 | 4 | 10 | 2 | — | 25 | 6 | 46 |
| Graniti | — | — | 21 | 13 | 2 | 46 | 4 | 4 | 2 | 1 | — | — | — | 2 |
| Gualtieri Sicaminò | — | — | 38 | 22 | 2 | 8 | 70 | 22 | 5 | 5 | — | 4 | 8 | 16 |
| Itala | — | — | 32 | 26 | 3 | 4 | 65 | 22 | 1 | 2 | — | 1 | 3 | 3 |
| Leni | — | — | 11 | 2 | 1 | 14 | 2 | — | 1 | 1 | — | — | — | 4 |
| Letojanni | 2 | — | 38 | 14 | 2 | 11 | 67 | 33 | 10 | 3 | — | 2 | 3 | 10 |
| Librizzi | 1 | 1 | 48 | 5 | 3 | 8 | 66 | 22 | 17 | 5 | — | 6 | 3 | 12 |
| Limina | — | — | 13 | 3 | 1 | 5 | 22 | 2 | — | 2 | — | 2 | 2 | 3 |
| Lipari | 7 | — | 242 | 72 | 31 | 60 | 412 | 72 | 18 | 24 | — | 22 | 37 | 111 |
| Longi | — | — | 30 | 6 | 2 | 6 | 44 | 8 | 1 | 2 | — | 10 | 3 | 15 |
| Malfa | — | — | 13 | 3 | 1 | 1 | 18 | 5 | 2 | — | — | 2 | 2 | 5 |
| Malvagna | 2 | 1 | 23 | 10 | — | 2 | 38 | 1 | 1 | 1 | — | 1 | 3 | 4 |
| Mandanici | 1 | — | 16 | 2 | — | 3 | 22 | 6 | — | 1 | — | 1 | 2 | 3 |
| Mazzarrà Sant'Andrea | 1 | — | 23 | 6 | — | 4 | 34 | 2 | — | 3 | — | 7 | 4 | 12 |
| Merì | — | — | 43 | 7 | 5 | 3 | 58 | 20 | 15 | 2 | — | 2 | 3 | 5 |
| Messina | 138 | 96 | 2.079 | 1.052 | 362 | 793 | 4.520 | 2.262 | 793 | 187 | 51 | 398 | 245 | 872 |
| Milazzo | 27 | 39 | 188 | 91 | 27 | 54 | 426 | 103 | 14 | 21 | 5 | 40 | 14 | 79 |
| Militello Rosmarino | — | — | 33 | 8 | 2 | 6 | 49 | 13 | 2 | 3 | — | 3 | 5 | 9 |
| Mirto | 1 | — | 26 | 7 | 2 | 8 | 44 | 13 | 13 | 3 | — | 6 | 3 | 12 |
| Mistretta | 5 | 1 | 83 | 48 | 8 | 19 | 164 | 16 | 8 | 7 | — | 11 | 6 | 24 |
| Mòio Alcantara | — | — | 14 | 7 | 1 | 7 | 29 | — | — | 1 | — | 2 | 3 | 6 |
| Monforte San Giorgio | 11 | — | 92 | 15 | 6 | 12 | 136 | 36 | 3 | 4 | — | 7 | 3 | 10 |
| Monguiffi Mela | — | — | 17 | 6 | — | — | 23 | 3 | — | 2 | — | 1 | 2 | 5 |
| Montagnareale | 2 | — | 34 | 3 | — | 2 | 41 | 14 | 8 | 6 | — | 10 | 3 | 14 |
| Montalbano Elicona | 3 | — | 64 | 11 | 3 | 4 | 85 | 5 | 2 | 6 | — | 19 | 7 | 30 |
| Motta Camastra | — | — | 22 | 2 | 1 | — | 25 | 2 | — | 3 | — | 1 | 2 | 3 |
| Motta d'Affermo | — | — | 22 | 3 | — | — | 25 | 6 | — | 2 | — | 2 | 1 | 5 |
| Naso | — | 2 | 97 | 29 | 4 | 14 | 146 | 78 | 29 | 13 | — | 37 | 7 | 45 |
| Nizza di Sicilia | — | — | 27 | 11 | 1 | 12 | 51 | 67 | 63 | 4 | — | 13 | 2 | 16 |
| Novara di Sicilia | — | — | 70 | 15 | 3 | 11 | 99 | 17 | 15 | 7 | — | 16 | 4 | 21 |
| Oliveri | — | — | 19 | 2 | — | 1 | 22 | 3 | — | 1 | — | 3 | 3 | 6 |
| Pace del Mela | 1 | 5 | 56 | 18 | 6 | 18 | 104 | 25 | 6 | 5 | — | 5 | 11 | 17 |
| Pagliara | 3 | — | 24 | 13 | 3 | 10 | 53 | 50 | 16 | 2 | — | 1 | 5 | 5 |
| Patti | 3 | — | 166 | 50 | 12 | 17 | 248 | 89 | 24 | 25 | — | 4 | 15 | 65 |
| Pettineo | 1 | — | 17 | 5 | 1 | 3 | 27 | 10 | 3 | 2 | — | 5 | 1 | 6 |
| Piràiò | 4 | — | 64 | 16 | 1 | 29 | 114 | 30 | 14 | 11 | — | 3 | 9 | 39 |
| Raccuja | 4 | — | 42 | 5 | 3 | 7 | 61 | 6 | 6 | 4 | — | 21 | 2 | 29 |
| Reitano | — | 1 | 7 | 4 | — | 4 | 16 | 1 | 1 | 2 | — | 2 | 2 | 4 |
| Roccafiorita | — | — | 5 | — | — | — | 5 | — | — | 1 | — | — | — | — |
| Roccalumera | — | — | 56 | 19 | 5 | 14 | 94 | 34 | 34 | 6 | — | 9 | 6 | 18 |
| Roccalvaina | 4 | — | 26 | 6 | — | 2 | 38 | 32 | 28 | 3 | — | 3 | 3 | 8 |
| Roccella Valdèmonè | — | — | 14 | 4 | 6 | 2 | 26 | 3 | 1 | 2 | — | 1 | 3 | 6 |
| Rodi Milici | 2 | — | 37 | 8 | 4 | 4 | 55 | 12 | 10 | 3 | — | 6 | 2 | 10 |
| Rometta | — | — | 66 | 15 | 6 | 6 | 93 | 25 | 11 | 11 | — | 13 | 9 | 22 |
| San Filippo del Mela | 1 | — | 106 | 7 | 8 | 20 | 142 | 23 | 7 | 9 | — | 2 | 18 | 25 |
| San Fratello | 1 | — | 127 | 50 | 1 | 22 | 201 | 12 | 8 | 7 | — | 3 | 7 | 32 |
| San Marco d'Alunzio | — | — | 65 | 4 | 3 | 8 | 80 | 34 | 10 | 5 | — | 7 | 6 | 17 |
| San Pier Niceto | 16 | 1 | 45 | 19 | 4 | 7 | 92 | 13 | 8 | 4 | — | 2 | 5 | 11 |
| San Piero Patti | 6 | — | 63 | 21 | 11 | 24 | 125 | 26 | 4 | 6 | — | 2 | 19 | 26 |
| San Salvatore di Fitalia | 2 | — | 36 | 8 | — | 2 | 48 | 1 | — | 4 | — | 13 | 3 | 16 |
| Santa Domènica Vittòria | 2 | — | 12 | 4 | 2 | 5 | 25 | — | — | 1 | — | 1 | 5 | 6 |
| Sant'Agata di Militello | 8 | — | 145 | 80 | 33 | 65 | 331 | 154 | 62 | 13 | — | 36 | 15 | 81 |
| Sant'Alèssio Siculo | — | — | 23 | 3 | — | 1 | 27 | 24 | 3 | 2 | — | 1 | 3 | 6 |
| Santa Lucia del Mela | — | — | 66 | 16 | 2 | 14 | 98 | 20 | 7 | 6 | — | 2 | 11 | 23 |
| Santa Marina Salina | 2 | 1 | 13 | 2 | 1 | 5 | 24 | 4 | 2 | 2 | — | 2 | 1 | 6 |
| Sant'Angelo di Brolo | 3 | — | 79 | 41 | 11 | 17 | 151 | 23 | 23 | 10 | — | 31 | 5 | 37 |
| Santa Teresa di Riva | 19 | 1 | 136 | 44 | 14 | 26 | 240 | 59 | 25 | 8 | — | 11 | 8 | 26 |
| San Teodoro | — | — | 20 | 4 | 1 | 3 | 28 | 11 | 4 | 2 | — | 1 | 3 | 8 |
| Santo Stefano di Camastra | 6 | 1 | 75 | 32 | 6 | 15 | 135 | 30 | 22 | 6 | — | 2 | 10 | 32 |
| Saponara | — | 1 | 52 | 28 | 14 | 7 | 102 | 39 | 23 | 8 | — | 1 | 9 | 27 |
| Savoca | 2 | — | 22 | 1 | 1 | 5 | 31 | 11 | 1 | 5 | — | 7 | 2 | 9 |
| Scaletta Zanglea | 4 | — | 57 | 6 | 2 | 8 | 77 | 68 | 22 | 4 | — | 5 | 5 | 10 |
| Sinagra | 1 | — | 34 | 11 | 2 | 2 | 50 | 5 | 5 | 3 | — | 11 | 3 | 16 |
| Spadafora | 3 | 1 | 79 | 20 | 11 | 12 | 126 | 73 | 9 | 6 | — | 2 | 15 | 26 |
| Taormina | 7 | 1 | 106 | 147 | 16 | 33 | 310 | 37 | 20 | 10 | — | 2 | 40 | 113 |
| Torregrotta | 7 | 3 | 48 | 18 | 15 | 13 | 104 | 15 | 7 | 4 | — | 1 | 4 | 4 |
| Tortorici | 4 | — | 86 | 30 | 16 | 18 | 154 | 45 | 33 | 13 | — | 2 | 9 | 82 |

SICILIA

Messina - Agrigento - Caltanissetta

| COMUNI | COMMERCIO FISSO | | | | | | COMMERCIO AMBULANTE | | RIVEN- DITE DI TA- BAC- CHI | CON- CESSIO- NI DI FAR- MACIE | ESERCIZI PUBBLICI | | | | |
|--------|----------------------|-----------------------------|----------------------|--|-------------------------------|---|---------------------|--------|--|---|-----------------------------|--------------------------|--------------|-------|--------|
| | all'ingrosso | | al minuto | | | | Totale | Totale | | | non ali- men- tari | Risto- ranti, ecc. | Bar, ecc. | Altri | Totale |
| | ali- men- tari | non ali- men- tari | ali- men- tari | tessili, abbi- glia- mento, arreda- mento | mec- canici e affini | pro- dotti e ar- ticolli vari | | | | | | | | | |

Segue Provincia di MESSINA

| | | | | | | | | | | | | | | | |
|-------------------------------|------------|------------|--------------|--------------|------------|--------------|---------------|--------------|--------------|------------|------------|--------------|------------|------------|--------------|
| Tripi | 1 | — | 31 | 2 | — | 5 | 39 | 3 | — | 5 | 1 | 8 | 3 | 5 | 16 |
| Tusa | 2 | 5 | 52 | 10 | 5 | 11 | 85 | 10 | 4 | 5 | 2 | 2 | 14 | 11 | 27 |
| Ucria | 1 | — | 56 | 12 | 4 | 14 | 87 | 15 | 15 | 2 | 2 | 9 | 3 | 6 | 18 |
| Valdina | — | — | 21 | 13 | — | 4 | 38 | 11 | 5 | 3 | 1 | — | 2 | — | 2 |
| Venético | 5 | — | 34 | 10 | 3 | 5 | 57 | 4 | — | 3 | 1 | 1 | 4 | 4 | 9 |
| Villafranca Tirrena | 1 | — | 55 | 25 | 9 | 9 | 99 | 27 | 13 | 7 | 1 | 13 | 9 | 3 | 25 |
| TOTALE DELLA PROVINCIA | 387 | 201 | 7.303 | 2.951 | 880 | 1.859 | 13.581 | 4.856 | 1.867 | 722 | 193 | 1.369 | 929 | 728 | 3.026 |

Provincia di AGRIGENTO

| | | | | | | | | | | | | | | | |
|---|------------|------------|--------------|--------------|------------|------------|--------------|--------------|------------|------------|------------|------------|------------|------------|--------------|
| Agrigento | 23 | 15 | 311 | 154 | 54 | 83 | 640 | 212 | 30 | 36 | 8 | 59 | 59 | 22 | 140 |
| Alessandria della Rocca | 6 | — | 52 | 11 | 2 | 25 | 96 | 13 | 13 | 3 | 2 | 3 | 5 | 11 | 19 |
| Aragona | — | 1 | 130 | 37 | 6 | 21 | 195 | 26 | 15 | 8 | 3 | 28 | 4 | 2 | 34 |
| Bivona | 2 | 1 | 50 | 23 | 4 | 15 | 95 | 27 | 8 | 4 | 2 | 3 | 6 | 3 | 12 |
| Bürgio | — | — | 57 | 9 | 5 | 9 | 80 | 18 | 6 | 4 | 2 | — | 8 | 3 | 11 |
| Calamònci | — | — | 13 | 2 | 2 | — | 17 | 1 | — | 1 | 1 | — | 1 | — | 1 |
| Caltabellotta | 2 | 1 | 56 | 12 | 4 | 10 | 85 | 28 | 2 | 5 | 2 | 1 | 12 | — | 13 |
| Camastra | — | — | 33 | 10 | 2 | 7 | 52 | 7 | 3 | 2 | 1 | 4 | 4 | 12 | 20 |
| Cammarata | 2 | 2 | 60 | 8 | — | 7 | 79 | 13 | 6 | 6 | 2 | 2 | 12 | 1 | 15 |
| Campobello di Licata | 1 | 1 | 97 | 41 | 13 | 26 | 179 | 88 | 24 | 6 | 3 | 9 | 15 | 9 | 33 |
| Canicatti | 40 | 27 | 236 | 62 | 39 | 63 | 467 | 245 | 118 | 19 | 7 | 24 | 29 | 21 | 74 |
| Casteltèrmini | 13 | 2 | 147 | 25 | 10 | 22 | 219 | 91 | 22 | 8 | 3 | 13 | 7 | 6 | 26 |
| Castrofilippo | 1 | 8 | 54 | 7 | 5 | 12 | 87 | 34 | 11 | 2 | 1 | 3 | 5 | 1 | 9 |
| Cattolica Eraclea | — | — | 58 | 37 | 7 | 17 | 119 | 23 | 8 | 6 | 2 | 2 | 6 | 5 | 13 |
| Cianciana | — | 2 | 56 | 29 | 10 | 21 | 118 | 6 | 5 | 3 | 3 | 4 | 7 | 5 | 16 |
| Comitini | — | — | 11 | 1 | — | — | 12 | — | — | 2 | 1 | — | 3 | 2 | 5 |
| Favara | 2 | 1 | 217 | 99 | 31 | 26 | 376 | 121 | 38 | 14 | 5 | 20 | 13 | 12 | 45 |
| Grotte | — | 6 | 73 | 24 | 6 | 19 | 128 | 82 | 76 | 5 | 2 | 2 | — | — | 5 |
| Jòppolo Giancaxio | — | — | 19 | 3 | — | 5 | 27 | — | — | 1 | 1 | — | 2 | — | 2 |
| Lampedusa e Linosa | 6 | 1 | 40 | 3 | 7 | 5 | 62 | 6 | 5 | 4 | 1 | 11 | 6 | 3 | 20 |
| Licata | 14 | 32 | 132 | 153 | 35 | 184 | 550 | 183 | 49 | 16 | 7 | 31 | 28 | 8 | 67 |
| Lucca Sicula | — | — | 36 | 4 | — | — | 40 | — | — | 1 | — | — | 3 | 1 | 4 |
| Menfi | 1 | 7 | 131 | 34 | 12 | 28 | 213 | 64 | 32 | 10 | 3 | 7 | 8 | 7 | 22 |
| Montallegro | 4 | — | 36 | 8 | 2 | 14 | 64 | 23 | 2 | 3 | 1 | 4 | 3 | 2 | 9 |
| Montevago | 1 | — | 21 | 7 | — | 3 | 32 | — | — | 1 | 1 | — | 3 | 3 | 7 |
| Naro | 13 | 1 | 135 | 47 | 7 | 24 | 227 | 37 | 14 | 10 | 3 | 13 | 5 | 16 | 34 |
| Palma di Montechiaro | 3 | 7 | 59 | 148 | 13 | 20 | 250 | 122 | 22 | 7 | 4 | 12 | 8 | 20 | 40 |
| Porto Empèdocle | 35 | — | 142 | 78 | 17 | 13 | 285 | 89 | 34 | 13 | 3 | 32 | 10 | 8 | 50 |
| Racalmuto | 9 | 11 | 72 | 39 | 8 | 22 | 161 | 140 | 72 | 7 | 4 | 17 | 7 | 6 | 30 |
| Raffadali | 7 | — | 83 | 38 | 7 | 5 | 140 | 38 | 8 | 4 | 3 | 2 | 6 | 3 | 11 |
| Ravanusa | 6 | 2 | 44 | 50 | 18 | 35 | 155 | 74 | 55 | 8 | 3 | 9 | 7 | 9 | 25 |
| Realmonte | — | — | 32 | 4 | 2 | 2 | 40 | 10 | 1 | 2 | 1 | — | 3 | 1 | 4 |
| Ribera | 8 | 12 | 105 | 66 | 18 | 42 | 251 | 36 | 19 | 11 | 4 | 4 | 15 | 25 | 44 |
| Sambuca di Sicilia | 3 | — | 86 | 20 | 9 | 26 | 144 | 18 | 5 | 6 | 3 | 2 | 5 | 11 | 18 |
| San Biagio Platani | 1 | — | 45 | 6 | 1 | 6 | 59 | 6 | 2 | 2 | 2 | 4 | 3 | 3 | 10 |
| San Giovanni Gemini | 1 | — | 35 | 7 | — | 6 | 49 | 17 | 13 | 4 | 2 | 4 | 10 | 4 | 18 |
| Santa Elisabetta | — | — | 36 | 4 | — | 1 | 41 | 11 | 8 | 2 | 1 | 7 | 3 | 5 | 15 |
| Santa Margherita di Bè- lice | 6 | 2 | 75 | 25 | 6 | 11 | 125 | 33 | 9 | 5 | 2 | 3 | 8 | 12 | 23 |
| Sant'Angelo Muxaro | 1 | — | 22 | 1 | — | — | 24 | 6 | 4 | 2 | 1 | 2 | 1 | 1 | 4 |
| Santo Stefano Quisquina | 1 | 3 | 55 | 30 | 4 | 11 | 104 | 38 | 19 | 4 | 2 | 4 | 6 | 3 | 13 |
| Sciacca | 13 | 10 | 326 | 81 | 33 | 56 | 519 | 155 | 42 | 22 | 6 | 38 | 23 | 16 | 77 |
| Siculiana | — | — | 53 | 21 | 1 | 16 | 91 | 30 | 10 | 6 | 2 | 6 | 4 | 8 | 18 |
| Villafranca Sicula | 1 | — | 26 | 5 | 3 | 3 | 38 | 4 | 1 | 1 | 2 | 1 | 2 | 2 | 5 |
| TOTALE DELLA PROVINCIA | 226 | 155 | 3.557 | 1.473 | 403 | 921 | 6.735 | 2.184 | 815 | 286 | 113 | 391 | 378 | 292 | 1.061 |

Provincia di CALTANISSETTA

| | | | | | | | | | | | | | | | |
|-----------------------------|----|----|-----|-----|----|----|-----|-----|-----|----|----|-----|-----|----|-----|
| Acquaviva Platani | 2 | — | 33 | 15 | 1 | 4 | 55 | — | — | 3 | 1 | 10 | 3 | — | 13 |
| Bompensiere | — | — | 16 | 1 | — | 6 | 23 | 3 | — | 1 | 1 | 2 | 3 | — | 5 |
| Butera | 1 | — | 59 | 39 | 4 | 21 | 124 | 36 | 13 | 8 | 3 | 1 | 11 | 1 | 13 |
| Caltanissetta | 72 | 16 | 391 | 140 | 37 | 75 | 731 | 597 | 248 | 50 | 12 | 114 | 105 | 95 | 314 |
| Campofranco | — | — | 49 | 23 | 4 | 10 | 86 | 12 | 4 | 2 | 1 | 1 | 5 | 5 | 11 |
| Dèlia | — | — | 61 | 26 | 4 | 14 | 105 | 14 | 9 | 3 | 2 | 3 | 11 | — | 14 |
| Gela | 26 | 13 | 254 | 180 | 60 | 79 | 612 | 250 | 77 | 21 | 9 | 14 | 61 | 26 | 101 |
| Marianopoli | — | — | 39 | 7 | 2 | 3 | 51 | 5 | 2 | 2 | 1 | 10 | 10 | — | 10 |
| Mazzerano | 3 | 4 | 94 | 73 | 10 | 36 | 220 | 47 | 8 | 9 | 4 | 13 | 8 | 8 | 29 |
| Milena | 1 | 2 | 41 | 9 | 7 | 9 | 69 | 5 | 2 | 5 | 1 | 4 | 4 | — | 4 |
| Montedoro | — | 2 | 20 | 7 | 3 | 8 | 40 | 8 | 2 | 2 | 1 | 4 | 3 | — | 7 |
| Mussomeli | 10 | 13 | 112 | 68 | 19 | 35 | 257 | 30 | 12 | 11 | 3 | 7 | 29 | 4 | 40 |

SICILIA

Caltanissetta - Enna - Catania

| COMUNI | COMMERCIO FISSO | | | | | | COMMERCIO AMBULANTE | | RIVEN- DITE DI TA- BAC- CHI | CON- CESSIO- NI DI FAR- MACIE | ESERCIZI PUBBLICI | | | | |
|--------|----------------------|-----------------------------|----------------------|--|-------------------------------|---|---------------------|--------|--|---|--------------------------|---------------------------|--------------|-------|--------|
| | all'ingrosso | | al minuto | | | | Totale | Totale | | | non al- imen- tari | Ristor- ranti, ecc. | Bar, ecc. | Altri | Totale |
| | ali- men- tari | non ali- men- tari | ali- men- tari | tessili, abbi- glia- mento, arreda- mento | mec- canici e affini | pro- dotti e ar- ticolli vari | | | | | | | | | |

Segue Provincia di CALTANISSETTA

| | | | | | | | | | | | | | | | |
|--|-----|-----|-------|-------|-----|-----|-------|-------|-----|-----|----|-----|-----|-----|-----|
| Niscemi | 5 | — | 129 | 86 | 24 | 17 | 261 | 131 | 51 | 9 | 5 | 6 | 14 | 5 | 25 |
| Resuttano | — | 8 | 22 | 11 | 2 | 21 | 64 | 15 | 1 | 4 | — | — | 8 | 3 | 11 |
| Riesi | 10 | 6 | 117 | 86 | 16 | 32 | 267 | 53 | 23 | 8 | 4 | 3 | 23 | 4 | 30 |
| San Cataldo | 19 | 24 | 159 | 108 | 23 | 38 | 371 | 33 | 13 | 12 | 3 | 27 | 15 | 3 | 45 |
| Santa Caterina Villar- mosa | 7 | — | 80 | 29 | 12 | 44 | 172 | 61 | 15 | 6 | 2 | 11 | 6 | 7 | 24 |
| Serradifalco | 2 | 5 | 72 | 28 | 13 | 16 | 136 | 9 | 3 | 6 | 2 | 13 | 8 | 8 | 29 |
| Sommatino | 10 | — | 139 | 54 | 12 | 40 | 255 | 43 | 20 | 6 | 2 | 15 | 19 | 6 | 40 |
| Sutera | — | 4 | 62 | 10 | — | 4 | 80 | 15 | 4 | 3 | 1 | 9 | 2 | 3 | 14 |
| Valllunga Pratameno | 1 | 3 | 94 | 15 | 5 | 11 | 129 | 23 | 18 | 3 | 1 | — | 9 | 1 | 10 |
| Villalba | 3 | 4 | 33 | 7 | — | 6 | 55 | 4 | 3 | 3 | 1 | — | 3 | 6 | 9 |
| TOTALE DELLA PROVINCIA | 172 | 104 | 2.076 | 1.022 | 260 | 529 | 4.163 | 1.394 | 528 | 177 | 61 | 253 | 360 | 185 | 798 |

Provincia di ENNA

| | | | | | | | | | | | | | | | |
|----------------------------------|-----|-----|-------|-----|-----|-----|-------|-----|-----|-----|----|-----|-----|-----|-----|
| Agira | 10 | 23 | 84 | 53 | 14 | 24 | 208 | 70 | 27 | 11 | 4 | 23 | 6 | 5 | 34 |
| Aidone | 8 | 7 | 73 | 34 | 8 | 30 | 160 | 11 | 11 | 6 | 2 | 7 | 7 | 2 | 16 |
| Assoro | 7 | — | 33 | 13 | 3 | 9 | 65 | 21 | 9 | 7 | 1 | 4 | 5 | 1 | 10 |
| Barrafranca | — | 10 | 100 | 58 | 11 | 24 | 203 | 15 | 6 | 5 | 3 | 7 | 7 | 3 | 17 |
| Calascibetta | — | — | 47 | 23 | 3 | 16 | 89 | 14 | 6 | 6 | 2 | 11 | 6 | — | 17 |
| Catenanuova | 4 | — | 23 | 25 | 2 | 6 | 60 | 10 | 8 | 4 | 1 | 14 | 2 | 5 | 21 |
| Centuripe | 5 | 3 | 35 | 32 | 9 | 23 | 107 | 15 | 8 | 5 | 3 | 2 | 11 | — | 13 |
| Cerami | 1 | — | 35 | 13 | 3 | 15 | 67 | 6 | 2 | 3 | 1 | 3 | 3 | 2 | 8 |
| Enna | 6 | 18 | 217 | 127 | 22 | 72 | 464 | 88 | 33 | 25 | 6 | 35 | 31 | 33 | 99 |
| Gagliano Castelferrato | 8 | — | 35 | 22 | 1 | 17 | 81 | 23 | 5 | 2 | 1 | 3 | 3 | 1 | 7 |
| Leonforte | 4 | — | 107 | 60 | 13 | 41 | 225 | 91 | 45 | 9 | 4 | 15 | 9 | 4 | 28 |
| Nicosia | 9 | 23 | 73 | 100 | 24 | 90 | 319 | 89 | 51 | 13 | 4 | 28 | 16 | 14 | 58 |
| Nissoria | 2 | — | 28 | 11 | 2 | 5 | 48 | 18 | 5 | 3 | 1 | 3 | 3 | — | 6 |
| Piazza Armerina | 9 | — | 153 | 163 | 17 | 44 | 386 | 164 | 71 | 14 | 6 | 24 | 22 | 12 | 58 |
| Pietraperzia | 22 | 1 | 78 | 52 | 5 | 18 | 176 | 52 | 8 | 7 | 3 | 12 | 10 | 2 | 24 |
| Regalbuto | 18 | 14 | 77 | 35 | 10 | 9 | 163 | 56 | 17 | 6 | 3 | 9 | 8 | 1 | 18 |
| Sperlinga | 2 | — | 10 | 6 | — | 5 | 23 | 1 | — | 4 | 1 | 1 | 2 | — | 2 |
| Troina | — | — | 104 | 26 | 8 | 47 | 185 | 31 | 4 | 10 | 3 | 3 | 14 | 2 | 19 |
| Valguarnera Caropepe | 11 | 2 | 85 | 64 | 4 | 23 | 189 | 65 | 32 | 7 | 4 | 9 | 18 | 13 | 40 |
| Villarosa | 4 | — | 48 | 38 | 9 | 25 | 124 | 34 | 16 | 7 | 2 | 12 | 6 | 9 | 27 |
| TOTALE DELLA PROVINCIA | 130 | 101 | 1.445 | 955 | 168 | 543 | 3.342 | 874 | 364 | 154 | 55 | 224 | 189 | 109 | 522 |

Provincia di CATANIA

| | | | | | | | | | | | | | | | |
|---------------------------------------|-----|-----|-------|-------|-----|-----|-------|-------|-------|-----|----|-----|-----|-----|-------|
| Acì Bonaccorsì | — | — | 26 | 1 | 1 | 5 | 33 | 43 | 16 | 1 | 1 | 2 | 2 | — | 4 |
| Acì Castello | — | — | 103 | 5 | — | 16 | 124 | 19 | 4 | 6 | 2 | 24 | 6 | 8 | 38 |
| Acì Catena | 9 | 4 | 83 | 8 | 4 | 16 | 124 | 54 | 18 | 11 | 2 | 7 | 18 | 1 | 26 |
| Acireale | 33 | 2 | 508 | 252 | 90 | 138 | 1.023 | 413 | 126 | 45 | 10 | 104 | 66 | 20 | 190 |
| Acì Sant'Antonio | 62 | — | 60 | 11 | 6 | 15 | 154 | 134 | 12 | 7 | 1 | 3 | 25 | 4 | 32 |
| Adrano | 13 | 11 | 213 | 124 | 18 | 46 | 425 | 52 | 25 | 16 | 8 | 13 | 19 | 12 | 44 |
| Belpasso | 4 | 3 | 100 | 67 | 13 | 22 | 209 | 87 | 12 | 7 | 3 | 9 | 11 | 2 | 22 |
| Biancavilla | 1 | — | 110 | 61 | 11 | 42 | 225 | 72 | 65 | 9 | 8 | 2 | 6 | 5 | 13 |
| Bronte | 4 | 6 | 122 | 86 | 10 | 28 | 256 | 36 | 26 | 14 | 4 | 32 | 11 | 12 | 55 |
| Calatabiano | 1 | — | 26 | 51 | 7 | 21 | 106 | 62 | 20 | 4 | 2 | 7 | 6 | 12 | 25 |
| Caltagirone | 9 | 6 | 327 | 258 | 39 | 131 | 770 | 138 | 42 | 37 | 10 | 26 | 29 | 15 | 70 |
| Camporotondo Etneo | — | — | 14 | 2 | — | 2 | 18 | 12 | 3 | 2 | 1 | 2 | — | 1 | 3 |
| Castel di Iudica | 4 | 8 | 40 | 12 | 4 | 10 | 78 | 21 | 2 | 6 | 2 | 2 | 16 | 6 | 24 |
| Castiglione di Sicilia | 1 | — | 84 | 31 | 4 | 21 | 141 | 18 | 12 | 10 | 3 | — | 7 | 6 | 13 |
| Catania | 115 | 238 | 2.150 | 1.164 | 496 | 933 | 5.096 | 2.418 | 1.191 | 182 | 67 | 502 | 451 | 426 | 1.379 |
| Fiumefreddo di Sicilia | 6 | 4 | 65 | 25 | 15 | 17 | 132 | 24 | 19 | 10 | 2 | 3 | 17 | 1 | 21 |
| Giarre | 35 | 38 | 210 | 157 | 39 | 62 | 541 | 123 | 38 | 21 | 7 | 37 | 20 | 9 | 66 |
| Grammichele | 1 | — | 68 | 40 | 17 | 18 | 144 | 68 | 23 | 7 | 3 | 6 | 6 | 2 | 14 |
| Gravina di Catania | 1 | — | 42 | — | 4 | 2 | 49 | 15 | 3 | 3 | 1 | 7 | 3 | — | 10 |
| Licodia Eubea | 2 | 2 | 26 | 23 | 3 | 9 | 65 | 14 | 5 | 5 | 2 | — | 10 | — | 10 |
| Linguaglossa | 5 | — | 82 | 17 | 10 | 14 | 128 | 59 | 24 | 6 | 2 | — | 8 | 10 | 18 |
| Maletto | — | — | 31 | 15 | 2 | 9 | 57 | 6 | 1 | 2 | 1 | 1 | 5 | — | 8 |
| Mascali | 11 | 1 | 88 | 35 | 3 | 13 | 151 | 22 | 11 | 11 | 1 | 19 | 5 | — | 24 |
| Mascalucia | 6 | — | 39 | 9 | 3 | 17 | 74 | 13 | 7 | 4 | 2 | 5 | 4 | — | 9 |
| Militello in Val di Catania | 1 | 2 | 86 | 56 | 12 | 28 | 185 | 63 | 31 | 8 | 3 | 2 | 9 | 4 | 15 |
| Milo | — | — | 17 | 6 | — | — | 23 | 1 | — | 2 | 1 | — | 4 | 6 | 10 |
| Mineo | 1 | — | 77 | 15 | 9 | 19 | 121 | 50 | 41 | 7 | 2 | 4 | 6 | 4 | 14 |
| Mirabella Imbaccari | — | — | 55 | 17 | 5 | 18 | 95 | 10 | 5 | 3 | 2 | 3 | 5 | 6 | 14 |
| Misterbianco | 8 | 4 | 139 | 36 | 13 | 22 | 222 | 52 | 6 | 8 | 3 | 8 | 9 | 16 | 33 |
| Motta Sant'Anastasia | 1 | — | 62 | 9 | 3 | 14 | 89 | 6 | — | 3 | 2 | 3 | 4 | 2 | 9 |
| Nicosi | 2 | 2 | 51 | 17 | 3 | 14 | 89 | 21 | 2 | 4 | 1 | 4 | 10 | 2 | 16 |

SICILIA

Catania - Ragusa - Siracusa

| COMUNI | COMMERCIO FISSO | | | | | | COMMERCIO AMBULANTE | | RIVEN- DITE DI TA- BAC- CHI | CON- CESSIO- NI DI FAR- MACIE | ESERCIZI PUBBLICI | | | |
|--------|----------------------|-----------------------------|----------------------|--|-------------------------------|---|---------------------|-----------------------------|--|---|--------------------------|--------------|-------|--------|
| | all'ingrosso | | al minuto | | | | Totale | non ali- men- tari | | | Risto- ranti, ecc. | Bar, ecc. | Altri | Totale |
| | ali- men- tari | non ali- men- tari | ali- men- tari | tessili, abbi- glia- mento, arreda- mento | mec- canici e affini | pro- dotti e ar- ticolli vari | | | | | | | | |

Segue Provincia di CATANIA

| | | | | | | | | | | | | | | | |
|-----------------------------------|------------|------------|--------------|--------------|--------------|--------------|---------------|--------------|--------------|------------|------------|------------|------------|------------|--------------|
| Palagonia | 8 | — | 85 | 32 | 5 | 15 | 145 | 40 | 14 | 6 | 3 | 8 | 12 | 14 | 34 |
| Paternò | 21 | 12 | 376 | 104 | 58 | 119 | 690 | 191 | 139 | 28 | 8 | 41 | 39 | 7 | 87 |
| Pedara | — | — | 40 | 17 | 2 | 11 | 70 | 10 | 8 | 2 | 1 | — | 4 | 1 | 5 |
| Piedimonte Etneo | 1 | — | 44 | 13 | 5 | 19 | 82 | 31 | 13 | 5 | 2 | 4 | 4 | 6 | 14 |
| Raddusa | 8 | — | 32 | 18 | 11 | 30 | 99 | 42 | 24 | 3 | 1 | 12 | 4 | 2 | 18 |
| Ramacca | 4 | — | 61 | 17 | 9 | 14 | 105 | 9 | 2 | 7 | 2 | 1 | 7 | 3 | 11 |
| Randazzo | 4 | — | 113 | 45 | 8 | 28 | 198 | 20 | 10 | 13 | 3 | 15 | 6 | 5 | 26 |
| Riposto | 30 | 24 | 100 | 42 | 15 | 31 | 242 | 56 | 12 | 11 | 5 | 22 | 11 | 2 | 35 |
| San Cono | — | 2 | 18 | 6 | 5 | 4 | 35 | 2 | 2 | 2 | — | — | 4 | — | 4 |
| San Giovanni la Punta | — | — | 29 | 10 | 4 | 16 | 59 | 22 | 4 | 5 | 1 | 5 | 5 | 8 | 18 |
| San Gregorio di Catania | 7 | — | 28 | 1 | 3 | 12 | 51 | 8 | — | 3 | 3 | 1 | 4 | 2 | 7 |
| San Michele di Ganzaria | 2 | 6 | 19 | 4 | — | 7 | 38 | 15 | 4 | 3 | 1 | 2 | 4 | — | 6 |
| San Pietro Clarenza | — | — | 15 | 2 | — | 5 | 22 | 3 | 1 | 2 | 1 | — | 2 | — | 2 |
| Sant'Agata li Battiati | — | — | 16 | 1 | — | 1 | 18 | 9 | 6 | 1 | 1 | 4 | 3 | 5 | 12 |
| Sant'Alfio | 2 | — | 22 | 7 | 2 | 4 | 37 | 4 | 1 | 2 | 1 | — | 2 | 4 | 6 |
| Santa Maria di Licodia | — | 3 | 48 | 16 | 5 | 19 | 91 | 11 | 4 | 4 | 3 | — | 5 | 1 | 6 |
| Santa Venerina | 1 | — | 57 | 13 | 7 | 10 | 88 | 20 | 2 | 12 | 2 | 8 | 6 | — | 14 |
| Scordia | — | — | 92 | 73 | 23 | 31 | 219 | 42 | 16 | 7 | 3 | 1 | 17 | 5 | 23 |
| Trecastagni | 1 | — | 46 | 12 | 3 | 13 | 75 | 24 | 14 | 4 | 1 | 3 | 7 | 1 | 11 |
| Tremestieri Etneo | 1 | — | 28 | 6 | 5 | 12 | 52 | 2 | 1 | 4 | 1 | 6 | 1 | 1 | 8 |
| Valverde | 3 | — | 17 | 1 | — | 9 | 30 | 7 | 3 | 2 | 1 | 1 | 2 | — | 3 |
| Viagrande | — | 1 | 53 | 8 | — | 10 | 78 | 109 | 13 | 3 | 1 | 5 | 3 | 2 | 10 |
| Zizzini | 1 | — | 74 | 32 | 12 | 25 | 144 | 82 | 41 | 13 | 5 | 11 | 9 | 9 | 25 |
| Zafferana Etnea | 1 | — | 70 | 22 | 5 | 8 | 106 | 68 | 19 | 7 | 3 | 5 | 5 | 4 | 28 |
| TOTALE DELLA PROVINCIA | 431 | 379 | 6.587 | 3.112 | 1.037 | 2.175 | 13.721 | 4.953 | 2.143 | 610 | 210 | 999 | 970 | 673 | 2.642 |

Provincia di RAGUSA

| | | | | | | | | | | | | | | | |
|--------------------------------|------------|------------|--------------|--------------|------------|------------|--------------|--------------|------------|------------|-----------|------------|------------|------------|------------|
| Acate | 10 | 3 | 40 | 17 | 6 | 11 | 87 | 22 | 5 | 3 | 1 | — | 6 | — | 6 |
| Chiaromonte Gulfi | 8 | 1 | 37 | 52 | 15 | 27 | 140 | 93 | 23 | 9 | 3 | 3 | 13 | 9 | 25 |
| Comiso | 21 | — | 199 | 134 | 28 | 73 | 455 | 347 | 107 | 16 | 7 | 5 | 32 | 3 | 40 |
| Giarratana | — | — | 33 | 17 | 3 | 13 | 66 | 28 | 1 | 2 | 1 | 2 | 3 | 1 | 6 |
| Ispica | 10 | 3 | 142 | 22 | 6 | 15 | 198 | 41 | 19 | 10 | 3 | 9 | 10 | 1 | 20 |
| Modica | 53 | 5 | 339 | 164 | 44 | 58 | 663 | 373 | 80 | 50 | 11 | 76 | 27 | 15 | 118 |
| Monterosso Almo | 1 | 1 | 39 | 11 | 4 | 11 | 67 | 14 | 14 | 3 | 2 | 5 | 4 | — | 9 |
| Pozzallo | 10 | 10 | 116 | 29 | 17 | 16 | 198 | 66 | 57 | 7 | 3 | 14 | 5 | 9 | 28 |
| Ragusa | 24 | 34 | 292 | 691 | 138 | 143 | 1.322 | 294 | 139 | 49 | 16 | 90 | 47 | 51 | 188 |
| Santa Croce Camerina | 9 | 3 | 70 | 35 | 13 | 19 | 149 | 35 | 8 | 5 | 2 | 3 | 15 | 8 | 26 |
| Sciaci | 34 | 42 | 250 | 77 | 29 | 51 | 483 | 187 | 64 | 14 | 6 | 29 | 23 | 5 | 57 |
| Vittoria | 70 | 17 | 418 | 186 | 49 | 77 | 817 | 136 | 24 | 21 | 13 | 16 | 32 | 18 | 66 |
| TOTALE DELLA PROVINCIA | 250 | 119 | 1.975 | 1.435 | 352 | 514 | 4.645 | 1.636 | 541 | 189 | 68 | 252 | 217 | 120 | 589 |

Provincia di SIRACUSA

| | | | | | | | | | | | | | | | |
|-------------------------------|------------|-----------|--------------|--------------|------------|------------|--------------|--------------|------------|------------|-----------|------------|------------|------------|------------|
| Augusta | 29 | 7 | 220 | 115 | 40 | 56 | 467 | 197 | 15 | 19 | 7 | 45 | 80 | 35 | 160 |
| Avola | 45 | 13 | 238 | 99 | 28 | 35 | 458 | 192 | 70 | 16 | 6 | 26 | 10 | 21 | 57 |
| Buccheri | — | — | 29 | 16 | 6 | 12 | 63 | 21 | 8 | 3 | 1 | 6 | 4 | 3 | 13 |
| Buscemi | — | — | 22 | 6 | 1 | 7 | 36 | 12 | 6 | 1 | 1 | 3 | 4 | 1 | 8 |
| Canicattini Bagni | 9 | 5 | 69 | 68 | 9 | 24 | 184 | 58 | 17 | 7 | 2 | 9 | 8 | 2 | 19 |
| Carlentini | 7 | 4 | 116 | 42 | 8 | 13 | 190 | 71 | 20 | 9 | 3 | 12 | 7 | 1 | 20 |
| Cassaro | — | — | 28 | 4 | 2 | 4 | 38 | 11 | 2 | 2 | 1 | 1 | 3 | 1 | 5 |
| Ferla | — | — | 31 | 14 | 5 | 13 | 63 | 11 | 5 | 3 | 1 | — | — | — | 4 |
| Floridia | 8 | 1 | 177 | 51 | 21 | 40 | 298 | 180 | 68 | 11 | 4 | 14 | 6 | 4 | 24 |
| Francoforte | — | — | 197 | 34 | 21 | 41 | 293 | 132 | 26 | 7 | 3 | 15 | 15 | 3 | 33 |
| Lentini | 19 | 18 | 266 | 111 | 36 | 75 | 525 | 179 | 50 | 18 | 8 | 15 | 27 | 12 | 54 |
| Melilli | 6 | 2 | 56 | 17 | 8 | 19 | 108 | 27 | 22 | 6 | 3 | 13 | 7 | 5 | 25 |
| Noto | 4 | 7 | 236 | 91 | 28 | 46 | 412 | 201 | 90 | 29 | 8 | 46 | 22 | 20 | 88 |
| Pachino | 5 | 4 | 178 | 75 | 21 | 44 | 327 | 120 | 16 | 11 | 6 | 11 | 16 | 11 | 38 |
| Palazzolo Acreide | 19 | 8 | 72 | 48 | 6 | 24 | 177 | 66 | 11 | 9 | 3 | 15 | 8 | 17 | 40 |
| Rosolini | 4 | — | 120 | 41 | 20 | 21 | 206 | 210 | 130 | 8 | 3 | 11 | 8 | 4 | 23 |
| Siracusa | 40 | 16 | 623 | 346 | 105 | 205 | 1.335 | 593 | 137 | 65 | 16 | 134 | 110 | 58 | 302 |
| Solarino | 1 | — | 42 | 25 | 9 | 18 | 95 | 86 | 9 | 4 | 2 | 10 | 5 | 4 | 19 |
| Sortino | 5 | — | 66 | 25 | 3 | 18 | 117 | 81 | 2 | 6 | 3 | 7 | 8 | 6 | 21 |
| TOTALE DELLA PROVINCIA | 201 | 85 | 2.786 | 1.228 | 377 | 715 | 5.392 | 2.448 | 704 | 234 | 81 | 393 | 352 | 208 | 953 |

SARDEGNA

Sassari

| COMUNI | COMMERCIO FISSO | | | | | | COMMERCIO AMBULANTE | | RIVEDITE DI TABACCHI | CONCESSIONI DI FARMACIE | ESERCIZI PUBBLICI | | | | |
|--------------------------------------|-----------------|-----------------|-------------|---------------------------------------|---------------------|---------------------------|---------------------|--------|----------------------|-------------------------|-------------------|------------------|-----------|-------|--------|
| | all'ingrosso | | al minuto | | | | Totale | Totale | | | non alimentari | Ristoranti, ecc. | Bar, ecc. | Altri | Totale |
| | alimen-tari | non alimen-tari | alimen-tari | tessili, abbiglia-mento, arreda-mento | mecca-nici e affini | prodotti e artico-li vari | | | | | | | | | |
| Aggius | — | — | 74 | 6 | 5 | 23 | 108 | 44 | 9 | 7 | 1 | 1 | 12 | — | 13 |
| Alà dei Sardi | — | 2 | 28 | 6 | 1 | 2 | 39 | 1 | — | 2 | 2 | 1 | 4 | — | 9 |
| Alghero | 16 | 6 | 470 | 103 | 46 | 76 | 717 | 147 | 10 | 21 | 4 | 25 | 52 | 32 | 109 |
| Anela | — | 4 | 18 | 2 | 3 | 3 | 30 | 3 | 2 | 1 | — | — | 4 | — | 4 |
| Ardara | — | — | 15 | — | 1 | — | 16 | — | — | 1 | — | — | 3 | — | 3 |
| Arzachena | 1 | 3 | 54 | 33 | 15 | 3 | 109 | 6 | 5 | 4 | 1 | — | 7 | 4 | 11 |
| Bánari | — | — | 19 | 3 | 1 | — | 23 | — | — | 1 | — | — | 3 | 1 | 4 |
| Benetutti | — | — | 26 | 8 | 6 | 4 | 44 | 5 | 2 | 2 | 1 | — | 10 | — | 10 |
| Berchidda | 3 | 3 | 43 | 11 | 4 | 4 | 68 | 5 | 3 | 2 | 1 | — | 7 | 1 | 8 |
| Bessude | — | — | 9 | 1 | — | — | 10 | — | — | 1 | — | 1 | 1 | — | 2 |
| Bonnánaro | — | — | 23 | 3 | 3 | 8 | 37 | 7 | — | 2 | 1 | — | 2 | — | 2 |
| Bono | 1 | — | 80 | 19 | 8 | 18 | 126 | 2 | 2 | 4 | 2 | — | 13 | 2 | 15 |
| Bonorva | 4 | 3 | 112 | 25 | 16 | 25 | 185 | 11 | 4 | 7 | 2 | — | 23 | — | 23 |
| Bortigiádas | — | — | 14 | 2 | 2 | 2 | 20 | 22 | 11 | 3 | — | — | 1 | 8 | 9 |
| Borutta | — | — | 7 | — | — | — | 7 | — | — | 1 | — | — | 1 | — | 2 |
| Bottida | — | — | 13 | — | — | 5 | 18 | 2 | 2 | 1 | — | — | 2 | — | 2 |
| Buddusò | — | — | 79 | 9 | 9 | 11 | 108 | 47 | 19 | 4 | 1 | 18 | 2 | 7 | 27 |
| Bultei | — | — | 37 | 14 | 7 | 15 | 73 | 4 | 1 | 2 | 1 | 13 | 6 | 4 | 23 |
| Bulzi | — | — | 7 | 3 | — | — | 8 | 6 | 2 | 1 | — | — | 2 | — | 2 |
| Búrgos | 5 | — | 13 | 3 | 1 | 11 | 33 | — | — | 1 | — | — | 4 | 1 | 5 |
| Calangianus | 1 | — | 85 | 24 | 20 | 24 | 154 | 15 | 2 | 4 | 2 | 2 | 12 | — | 14 |
| Cargeghe | — | — | 5 | — | — | — | 10 | — | — | 3 | — | — | 3 | — | 3 |
| Castelsardo | — | 2 | 33 | 8 | — | 10 | 53 | 24 | — | 7 | 1 | — | 10 | 3 | 13 |
| Cheremule | — | — | 10 | — | — | 2 | 12 | 3 | — | 1 | — | — | 3 | — | 3 |
| Chiaramonti | 2 | — | 30 | 13 | 2 | 11 | 58 | 7 | 2 | 3 | 1 | 8 | 4 | — | 12 |
| Codrongianos | — | 1 | 12 | — | — | 5 | 18 | 1 | — | 1 | 1 | — | 4 | — | 4 |
| Cossoine | 1 | — | 18 | 3 | 1 | 5 | 28 | 9 | 1 | 1 | 1 | — | 3 | — | 3 |
| Esporlatu | — | — | 8 | 1 | — | — | 9 | — | — | 1 | — | — | 4 | — | 4 |
| Florinas | — | — | 28 | 1 | — | 7 | 36 | 2 | — | 2 | 1 | — | 7 | — | 7 |
| Giave | — | — | 5 | 3 | 1 | 4 | 13 | 3 | — | 2 | — | — | 6 | — | 6 |
| Illorai | 5 | — | 37 | 13 | 13 | 17 | 85 | 12 | 9 | 2 | 1 | — | 11 | 1 | 12 |
| Ittireddu | — | — | 20 | 2 | 2 | 3 | 27 | — | — | 1 | — | — | 4 | — | 5 |
| Ítiri | 9 | 2 | 133 | 35 | 6 | 19 | 204 | 16 | 4 | 5 | 2 | 9 | 15 | 5 | 29 |
| Laerru | — | — | 13 | 2 | — | 4 | 19 | 2 | 1 | 1 | — | — | 3 | — | 3 |
| La Maddalena | 30 | 15 | 205 | 86 | 33 | 37 | 406 | 14 | 7 | 14 | 3 | 11 | 34 | 14 | 59 |
| Luogosanto | — | — | 34 | 9 | 4 | 1 | 48 | 24 | 8 | 4 | 1 | — | 4 | 4 | 8 |
| Lúras | 5 | — | 43 | 14 | 5 | 10 | 77 | 10 | 3 | 3 | 1 | — | 4 | — | 4 |
| Mara | — | — | 12 | — | — | 3 | 20 | 4 | — | 1 | — | — | 3 | — | 3 |
| Mártis | 2 | — | 12 | 5 | — | 4 | 23 | 5 | 3 | 1 | — | — | 3 | 1 | 4 |
| Monteleone Rocca Dòria | — | — | 3 | — | — | — | 3 | — | — | 1 | — | — | 1 | — | 1 |
| Monti | 1 | — | 51 | 15 | 9 | 12 | 88 | 5 | 5 | 4 | 1 | — | 7 | 1 | 8 |
| Mòres | — | — | 37 | 5 | 4 | 13 | 59 | 4 | 4 | 2 | 1 | — | 13 | — | 14 |
| Mùros | — | — | 6 | — | — | 2 | 8 | — | — | 1 | — | — | 4 | — | 4 |
| Nughedu di San Nicolò | — | — | 21 | 4 | 4 | 3 | 32 | 3 | 2 | 1 | — | — | 8 | — | 8 |
| Nule | — | — | 21 | 3 | 3 | — | 27 | 1 | 1 | 1 | — | 6 | — | — | 6 |
| Nulvi | — | — | 47 | 7 | 2 | 10 | 66 | 8 | — | 2 | 1 | 1 | 8 | — | 9 |
| Ólbia | 29 | — | 275 | 136 | 33 | 44 | 517 | 165 | 93 | 20 | 3 | 28 | 20 | 17 | 65 |
| Ólmedo | — | 2 | 15 | 5 | 3 | 5 | 30 | 5 | 3 | 1 | 1 | 1 | 10 | 1 | 12 |
| Óschiri | 1 | 3 | 51 | 28 | 6 | 16 | 105 | 23 | 10 | 5 | 1 | 1 | 10 | 9 | 20 |
| Ósilo | 4 | — | 58 | 8 | 4 | 12 | 86 | 4 | — | 4 | 1 | — | 11 | — | 15 |
| Ossi | — | — | 47 | 13 | 2 | 10 | 72 | 16 | 10 | 3 | 1 | — | 11 | — | 11 |
| Ozieri | 12 | — | 195 | 29 | 22 | 39 | 297 | 39 | 20 | 9 | 4 | 1 | 40 | 3 | 44 |
| Pádria | — | 1 | 29 | 4 | 1 | 5 | 40 | 3 | 1 | 2 | 1 | — | 7 | — | 7 |
| Palau | 1 | — | 31 | 7 | 5 | 6 | 50 | 8 | 1 | 2 | 1 | 3 | 5 | 2 | 8 |
| Pattada | 1 | 2 | 31 | 15 | 1 | 8 | 58 | 14 | 3 | 4 | 1 | 13 | 3 | 1 | 19 |
| Pérfugas | 2 | 1 | 27 | 12 | 7 | 7 | 56 | 7 | 7 | 5 | 1 | 9 | 3 | — | 12 |
| Ploaghe | 2 | 1 | 44 | 19 | 7 | 10 | 83 | 13 | 2 | 4 | 1 | — | 11 | — | 11 |
| Porto Tòrres | 24 | 60 | 135 | 38 | 8 | 20 | 285 | 31 | 15 | 10 | 2 | 22 | 18 | 13 | 53 |
| Pozzomaggiore | 7 | — | 84 | 14 | 11 | 23 | 139 | 29 | 13 | 3 | 1 | — | 9 | 1 | 10 |
| Putifigari | — | — | 13 | — | — | 3 | 16 | 1 | — | 1 | — | — | 5 | — | 2 |
| Romana | — | — | 9 | 1 | — | — | 10 | — | — | 1 | — | — | 2 | — | 5 |
| San Francesco d'Aglientu | 4 | — | 20 | 7 | — | 4 | 31 | 8 | 8 | 2 | — | — | 2 | — | 2 |
| Santa Teresa Gallura | — | — | 46 | 9 | — | 18 | 77 | 20 | 4 | 4 | 1 | — | 14 | 8 | 22 |
| Sassari | 133 | 113 | 1.259 | 620 | 174 | 318 | 2.617 | 625 | 338 | 65 | 13 | 48 | 164 | 60 | 272 |
| Sédini | — | 1 | 34 | 4 | 4 | 3 | 46 | 4 | — | 4 | 1 | — | 7 | — | 7 |
| Semèstene | — | — | 6 | 1 | — | 1 | 8 | — | — | 1 | — | — | 3 | — | 3 |
| Sénnori | 6 | — | 87 | 15 | 12 | 15 | 135 | 230 | 10 | 3 | 1 | — | 11 | 3 | 14 |
| Sìligo | — | — | 26 | 3 | 1 | 8 | 38 | 1 | 1 | 2 | 1 | — | 5 | — | 5 |
| Sorso | 2 | — | 112 | 20 | 7 | 23 | 164 | 136 | 8 | 5 | 2 | 6 | 20 | 10 | 36 |
| Témpio Pausània | 3 | — | 119 | 74 | 25 | 34 | 255 | 73 | 33 | 19 | 3 | 5 | 9 | 18 | 32 |
| Thiesi | — | — | 45 | 11 | 6 | 8 | 70 | 10 | 4 | 3 | 1 | — | 7 | 4 | 11 |
| Tissi | 4 | — | 14 | 2 | — | 3 | 23 | 9 | 2 | 1 | — | 2 | 2 | — | 4 |
| Torraiba | 2 | — | 11 | 2 | — | 6 | 22 | 3 | — | 1 | — | — | 3 | — | 3 |
| Trinità d'Agultu e Vignola | — | — | 12 | 16 | 3 | 3 | 34 | 11 | 8 | 4 | — | — | 5 | — | 5 |
| Tula | 1 | 1 | 22 | 4 | 3 | 4 | 35 | 1 | — | 2 | 1 | — | 8 | 2 | 10 |
| Uri | 2 | 2 | 29 | 1 | 3 | 13 | 50 | 8 | 2 | 2 | 1 | — | 5 | — | 7 |

Provincia di SASSARI

SARDEGNA

Sassari - Nuoro

| COMUNI | COMMERCIO FISSO | | | | | | COMMERCIO AMBULANTE | | RIVEN- DITE DI TA- BAC- CHI | CON- CESSIO- NI DI FAR- MACIE | ESERCIZI PUBBLICI | | | | |
|--------|----------------------|-----------------------------|----------------------|--|-------------------------------|---|---------------------|--------|--|---|-----------------------------|--------------------------|--------------|-------|--------|
| | all'ingrosso | | al minuto | | | | Totale | Totale | | | non ali- men- tari | Risto- ranti, ecc. | Bar, ecc. | Altri | Totale |
| | ali- men- tari | non ali- men- tari | ali- men- tari | tessili, abbi- glia- mento, arreda- mento | mecc- anici e affini | pro- dot- ti e arti- coli vari | | | | | | | | | |

Segue Provincia di SASSARI

| | | | | | | | | | | | | | | | |
|--------------------------------|------------|------------|--------------|--------------|------------|--------------|--------------|--------------|------------|------------|-----------|------------|------------|------------|--------------|
| Usini | — | — | 39 | — | — | 4 | 43 | 22 | 2 | 2 | 1 | — | 7 | 2 | 9 |
| Valledoria | — | 1 | 34 | 11 | 2 | 5 | 53 | 4 | 2 | — | 1 | — | 11 | 1 | 12 |
| Villanova Monteleone | 4 | — | 39 | 6 | 4 | 10 | 63 | 5 | — | 4 | 1 | — | 7 | 2 | 9 |
| TOTALE DELLA PROVINCIA | 330 | 229 | 5.073 | 1.637 | 592 | 1.109 | 8.970 | 2.004 | 724 | 335 | 83 | 241 | 802 | 243 | 1.286 |

Provincia di NUORO

| | | | | | | | | | | | | | | | |
|-----------------------|----|----|-----|-----|----|----|-----|-----|----|----|---|----|----|----|-----|
| Aritzo | — | — | 36 | 4 | — | 11 | 51 | 30 | 11 | 2 | 1 | — | 5 | 5 | 11 |
| Arzana | — | — | 8 | 2 | — | 4 | 52 | 4 | 4 | 2 | 1 | 4 | 6 | 1 | 11 |
| Atzara | — | — | 16 | — | 1 | 3 | 20 | — | — | 1 | 1 | — | 3 | — | 3 |
| Aùstis | — | — | 14 | 9 | 1 | — | 24 | 9 | 5 | 1 | — | 1 | 1 | 1 | 3 |
| Bari Sardo | — | — | 28 | 3 | — | 8 | 39 | 12 | 1 | 1 | — | 2 | 3 | — | 5 |
| Baunei | 2 | — | 29 | 19 | 4 | 10 | 64 | 2 | 2 | 5 | 1 | — | 8 | 1 | 9 |
| Belvi | — | — | 13 | 1 | 1 | — | 16 | 18 | — | 1 | — | — | 3 | 1 | 4 |
| Birori | — | — | 4 | — | — | 2 | 6 | — | — | 1 | — | — | — | — | 1 |
| Bitti | 1 | 2 | 37 | 12 | 12 | 10 | 74 | 3 | 2 | 7 | 2 | 3 | 23 | — | 26 |
| Bolòtana | — | — | 37 | 12 | 6 | 8 | 63 | 6 | 2 | 3 | 1 | 7 | 6 | — | 13 |
| Bòrore | 1 | 3 | 33 | 7 | 2 | 11 | 57 | 4 | — | 2 | 2 | 5 | 5 | — | 5 |
| Bortigali | — | — | 22 | 15 | 4 | 8 | 54 | 4 | 3 | 3 | 1 | 2 | 6 | 1 | 9 |
| Bosa | — | — | 80 | 57 | 17 | 31 | 185 | 51 | 9 | 5 | 2 | 5 | 13 | 8 | 26 |
| Budoni | — | — | 39 | 2 | 4 | 2 | 47 | 17 | 9 | 7 | 1 | 9 | 5 | 1 | 15 |
| Cùglieri | — | — | 66 | 16 | 5 | 11 | 105 | 2 | — | 5 | 1 | 1 | 6 | 2 | 9 |
| Désulo | — | — | 66 | 9 | 3 | 9 | 87 | 154 | 3 | 3 | 1 | 11 | 11 | — | 17 |
| Dorgali | 1 | — | 76 | 13 | 14 | 18 | 122 | 4 | 3 | 5 | 1 | 3 | 6 | 8 | 17 |
| Dualchi | — | — | 3 | 3 | 2 | 2 | 10 | 4 | 4 | — | — | — | 4 | 1 | 5 |
| Elini | — | — | 3 | — | — | — | 3 | — | — | 1 | — | — | 2 | — | 2 |
| Escalaplano | — | — | 28 | 3 | 1 | 3 | 35 | 4 | 1 | 1 | 1 | 2 | 6 | 1 | 9 |
| Escolca | — | — | 13 | 1 | — | 1 | 15 | 1 | — | 1 | — | — | 2 | — | 2 |
| Esterzili | — | — | 11 | 2 | — | 3 | 16 | 2 | 1 | 1 | — | — | 6 | — | 6 |
| Flùssio | — | — | 4 | 1 | — | 1 | 6 | 6 | 2 | 1 | — | — | 1 | — | 1 |
| Fonni | — | — | 45 | 20 | 11 | 14 | 90 | 5 | 2 | 3 | 1 | 13 | 3 | 3 | 16 |
| Gadoni | — | — | 18 | — | — | 1 | 19 | — | — | 2 | — | — | 4 | 1 | 5 |
| Gàiro | — | — | 34 | 2 | 2 | 14 | 52 | 3 | 3 | 4 | 1 | — | 9 | — | 9 |
| Gaitelli | — | — | 23 | 1 | — | 2 | 26 | 6 | 1 | 2 | — | 4 | 1 | — | 5 |
| Gavoi | 2 | 1 | 65 | 25 | 14 | 16 | 123 | 23 | 7 | 3 | 1 | 6 | 6 | 14 | 25 |
| Genoni | — | — | 19 | — | — | 4 | 24 | 4 | — | 1 | 1 | 4 | 1 | 1 | 6 |
| Gergei | — | — | 15 | 2 | — | 1 | 18 | 4 | 4 | 2 | 1 | 6 | 6 | — | 6 |
| Girasole | — | — | 2 | — | — | — | 2 | 3 | — | 1 | — | — | 2 | — | 2 |
| Ilbono | — | — | 30 | — | 5 | 6 | 41 | 7 | — | 1 | 1 | 4 | 4 | — | 4 |
| Irgoli | 1 | — | 32 | 4 | 2 | 6 | 45 | 1 | — | 1 | — | — | 4 | 1 | 5 |
| Isili | 2 | 1 | 43 | 16 | 6 | 7 | 75 | 11 | 7 | 3 | 1 | 2 | 8 | 7 | 17 |
| Jerzu | 1 | — | 41 | 12 | 6 | 10 | 70 | 2 | 1 | 4 | 1 | 7 | 2 | 1 | 10 |
| Làconi | — | — | 35 | 5 | 2 | 8 | 50 | 5 | 1 | 2 | 1 | 3 | 4 | 3 | 10 |
| Lanusei | 4 | 1 | 49 | 37 | 12 | 31 | 134 | 9 | 5 | 3 | 1 | 13 | 8 | 7 | 28 |
| Lei | — | — | 8 | — | — | — | 8 | — | — | 1 | — | — | 3 | — | 3 |
| Loceri | — | — | 15 | — | 3 | 3 | 21 | 4 | 1 | 1 | — | — | 2 | 1 | 3 |
| Lòculi | — | — | 9 | 5 | — | 3 | 17 | 1 | — | 1 | — | — | 2 | — | 2 |
| Lodè | — | — | 41 | 2 | 2 | — | 45 | 8 | 2 | 2 | 1 | 4 | 4 | 2 | 6 |
| Lotzorai | 1 | — | 9 | 1 | — | 3 | 14 | 5 | — | 1 | — | — | 2 | — | 2 |
| Lula | 1 | — | 33 | 6 | 3 | 4 | 47 | 10 | 6 | 1 | 1 | 8 | 8 | — | 8 |
| Macomer | 7 | 6 | 138 | 38 | 17 | 37 | 243 | 59 | 36 | 6 | 2 | 15 | 15 | 8 | 38 |
| Magomàdas | — | — | 8 | 1 | — | 1 | 10 | 1 | — | 1 | — | — | 2 | — | 2 |
| Mamoiada | 2 | 3 | 45 | 6 | 1 | 1 | 58 | 3 | — | 2 | 1 | — | 8 | — | 8 |
| Meana Sardo | — | — | 22 | — | 5 | 5 | 32 | 1 | — | 1 | 1 | 4 | — | — | 4 |
| Mòdolo | — | — | 2 | — | — | — | 2 | 2 | — | 1 | — | 1 | — | — | 1 |
| Montresta | — | — | 12 | — | — | 1 | 13 | 1 | — | 1 | — | — | 2 | — | 2 |
| Noragùgume | — | — | 5 | — | — | — | 5 | 3 | — | 1 | — | 1 | 1 | — | 2 |
| Nuoro | 25 | 30 | 296 | 101 | 43 | 88 | 583 | 108 | 35 | 21 | 4 | 25 | 62 | 16 | 103 |
| Nuràgus | — | — | 10 | 5 | 2 | 4 | 21 | 2 | 1 | 1 | 1 | 3 | 2 | 1 | 6 |
| Nurallao | 1 | — | 19 | 6 | 1 | 3 | 30 | 6 | 4 | 1 | — | 3 | 3 | — | 3 |
| Nurri | — | — | 59 | 7 | 2 | 8 | 76 | 11 | 4 | 2 | 1 | 4 | 4 | 2 | 6 |
| Oliena | 1 | 2 | 98 | 14 | 5 | 22 | 142 | 44 | 9 | 4 | 1 | — | 8 | — | 8 |
| Ollolai | — | — | 25 | 12 | 4 | 5 | 46 | 10 | — | 1 | — | 2 | 5 | — | 7 |
| Olzai | — | — | 19 | 3 | 3 | 2 | 29 | — | — | 1 | 1 | 1 | 2 | 1 | 4 |
| Ònani | — | — | 7 | 5 | 1 | 1 | 14 | — | — | 1 | — | — | 2 | — | 2 |
| Onifai | 1 | — | 8 | 2 | — | 3 | 15 | 1 | — | 1 | — | 1 | 7 | — | 7 |
| Oniferi | — | — | 29 | 2 | 2 | 5 | 38 | 1 | — | 3 | — | — | 7 | — | 7 |
| Orani | 2 | 1 | 51 | 7 | 4 | 9 | 74 | 4 | 4 | 2 | 1 | 11 | 1 | 2 | 12 |
| Orgòsolo | — | — | 59 | 9 | 5 | 16 | 89 | 5 | 2 | 2 | 1 | — | 8 | — | 10 |
| Orosei | — | — | 52 | 15 | 4 | 7 | 78 | 25 | 4 | 4 | 1 | 10 | 11 | 1 | 11 |
| Orotelli | 1 | — | 41 | 6 | 2 | 5 | 55 | 8 | — | 3 | 1 | 11 | — | — | 11 |
| Orroli | — | — | 43 | 4 | — | 11 | 58 | 3 | — | 2 | 1 | 5 | 6 | — | 11 |
| Ortuveri | 1 | — | 19 | 1 | 3 | 7 | 31 | 3 | — | 1 | — | — | — | — | 2 |

SARDEGNA

Nuoro - Cagliari

| COMUNI | COMMERCIO FISSO | | | | | | COMMERCIO AMBULANTE | | RIVEN- DITE DI TA- BAC- CHI | CON- CESSIO- NI DI FAR- MACIE | ESERCIZI PUBBLICI | | | | |
|--------|----------------------|-----------------------------|----------------------|--|-------------------------------|---|---------------------|--------|--|---|-----------------------------|--------------------------|--------------|-------|--------|
| | all'ingrosso | | al minuto | | | | Totale | Totale | | | non ali- men- tari | Risto- ranti, ecc. | Bar, ecc. | Altri | Totale |
| | ali- men- tari | non ali- men- tari | ali- men- tari | tessili, abbi- glia- mento, arreda- mento | mec- canici e affini | pro- dotti e ar- ticolli vari | | | | | | | | | |

Segue Provincia di NUORO

| | | | | | | | | | | | | | | | |
|------------------------|----|----|-------|-----|-----|-----|-------|-------|-----|-----|----|-----|-----|-----|-----|
| Orune | 3 | 2 | 46 | 6 | — | 8 | 65 | 5 | — | 3 | 1 | 18 | 4 | 2 | 24 |
| Osiida | 1 | — | 10 | 1 | — | 3 | 15 | — | — | 1 | — | — | 1 | — | 2 |
| Osini | — | — | 18 | 3 | — | 2 | 23 | 20 | 5 | 1 | — | — | 5 | — | 5 |
| Ottana | — | — | 20 | 9 | 1 | 6 | 36 | 5 | 1 | 1 | — | — | 8 | — | 11 |
| Ovodda | — | — | 16 | 1 | 1 | 2 | 20 | 5 | — | 1 | — | — | 5 | 3 | 11 |
| Perdasdefogu | — | — | 40 | 3 | 3 | 5 | 51 | 10 | 2 | 1 | — | — | 5 | 6 | 11 |
| Posada | — | — | 12 | — | — | 2 | 14 | 2 | — | — | — | 1 | — | — | 5 |
| Sadali | — | — | 14 | 3 | — | 5 | 22 | 22 | 8 | 1 | — | — | 5 | 2 | 7 |
| Sagama | — | — | 5 | — | — | — | 5 | 5 | — | — | — | — | 1 | — | 1 |
| San Teodoro | — | — | 39 | 1 | 3 | 4 | 47 | 17 | 7 | 4 | — | — | 13 | 5 | 18 |
| Sarule | — | — | 18 | 3 | 1 | 3 | 25 | 3 | 2 | 1 | — | — | 6 | — | 6 |
| Scano di Montiferro | — | — | 31 | 5 | 1 | 14 | 51 | 2 | 1 | 2 | — | — | 4 | — | 6 |
| Sennariolo | — | — | 3 | — | — | — | 3 | 1 | — | 1 | — | — | 2 | — | 2 |
| Serri | — | — | 9 | — | — | — | 9 | — | — | 1 | — | — | 3 | 1 | 4 |
| Seui | 1 | — | 21 | — | 1 | 3 | 26 | 1 | — | 2 | — | 5 | 3 | — | 9 |
| Seulo | — | — | 25 | 2 | — | 2 | 29 | 4 | — | 1 | — | — | 3 | 1 | 4 |
| Silanus | 1 | — | 29 | 7 | 2 | 8 | 47 | 5 | 2 | 2 | — | 6 | 1 | — | 7 |
| Sindia | — | 1 | 17 | 8 | 5 | 10 | 42 | 4 | — | 1 | — | — | 7 | — | 7 |
| Siniscola | 1 | — | 38 | 56 | 9 | 26 | 130 | 33 | 4 | 6 | — | 1 | 15 | 6 | 22 |
| Sorgono | — | — | 45 | 12 | 3 | 13 | 73 | 8 | — | 2 | — | 2 | 8 | 7 | 17 |
| Suni | — | — | 15 | 2 | 3 | 11 | 31 | — | — | 1 | — | 2 | 3 | — | 5 |
| Tàlana | — | — | 9 | — | 1 | 3 | 13 | 1 | — | 1 | — | — | 4 | 1 | 5 |
| Tertenia | — | — | 34 | 12 | 3 | 7 | 56 | 2 | — | 2 | — | — | 3 | 4 | 7 |
| Teti | — | — | 10 | 2 | — | — | 12 | 4 | — | 2 | — | — | 4 | — | 4 |
| Tiana | — | — | 9 | 1 | — | 1 | 11 | 3 | 2 | 1 | — | — | 1 | 1 | 2 |
| Tinnura | — | — | 2 | — | — | 2 | 4 | 4 | — | 1 | — | — | — | — | 1 |
| Tonara | — | — | 65 | 9 | 4 | 11 | 89 | 89 | 2 | 3 | — | 8 | 10 | 4 | 22 |
| Torpè | — | — | 37 | 7 | 2 | 11 | 59 | 11 | 9 | 2 | — | 4 | 3 | 2 | 9 |
| Tortoli | 3 | 3 | 45 | 21 | 13 | 9 | 94 | 80 | 68 | 3 | — | 11 | 9 | 6 | 26 |
| Tresnuràghes | — | — | 28 | 3 | 2 | 4 | 37 | 3 | — | 2 | — | — | 3 | — | 3 |
| Triei | — | — | 7 | — | — | 1 | 8 | — | — | 1 | — | — | 3 | — | 3 |
| Ulassai | — | — | 40 | 9 | 1 | 3 | 53 | 12 | 12 | 1 | — | — | 2 | 2 | 4 |
| Urzulei | — | — | 13 | 1 | 4 | 9 | 27 | 17 | 11 | 1 | — | — | 2 | — | 2 |
| Ussassai | 1 | — | 13 | 2 | — | — | 16 | 4 | — | 1 | — | — | 2 | 1 | 3 |
| Villagrande Strisaili | — | — | 31 | 2 | 2 | 13 | 48 | 9 | 4 | 3 | — | 8 | 3 | 4 | 15 |
| Villanova Tulo | — | — | 18 | 10 | 7 | 4 | 39 | 14 | — | 1 | — | — | 3 | 1 | 8 |
| TOTALE DELLA PROVINCIA | 77 | 65 | 3.161 | 780 | 325 | 736 | 5.144 | 1.155 | 356 | 224 | 66 | 193 | 563 | 171 | 927 |

Provincia di CAGLIARI

| | | | | | | | | | | | | | | | |
|---------------------|-----|-----|-------|-----|-----|-----|-------|-------|-----|-----|----|-----|-----|-----|-----|
| Abbasanta | 1 | — | 27 | 9 | 6 | 11 | 54 | 15 | 10 | 3 | 1 | 4 | 6 | 2 | 12 |
| Aidomaggiore | — | — | 9 | 1 | — | 4 | 14 | — | — | 1 | — | — | 2 | — | 2 |
| Ales | 1 | — | 27 | 20 | 8 | 7 | 63 | 19 | 5 | 3 | — | 6 | 3 | 5 | 14 |
| Allai | — | — | 12 | 2 | — | 1 | 15 | 3 | 2 | 1 | — | — | 2 | — | 2 |
| Arborea | — | — | 19 | 7 | 7 | 11 | 44 | 8 | 3 | 2 | — | 4 | 3 | 2 | 9 |
| Arbus | 12 | 1 | 162 | 39 | 19 | 33 | 266 | 25 | 4 | 8 | — | 20 | 14 | 4 | 38 |
| Ardau | 2 | — | 20 | 2 | 1 | 6 | 31 | 6 | 1 | 1 | — | 2 | 4 | — | 6 |
| Armungia | — | — | 27 | 9 | — | 5 | 41 | — | — | 1 | — | — | — | — | — |
| Assemini | 1 | — | 126 | 19 | 14 | 21 | 181 | 181 | 54 | 7 | — | — | 11 | 1 | 12 |
| Assolo | — | — | 5 | 1 | — | — | 6 | — | — | 1 | — | — | 2 | — | 3 |
| Asuni | — | — | 6 | — | — | 3 | 9 | 2 | — | 1 | — | — | 1 | 1 | 3 |
| Ballao | — | — | 18 | — | 1 | 4 | 23 | 1 | 1 | 1 | — | — | 6 | 2 | 8 |
| Baradili | — | — | 1 | — | — | — | 1 | 1 | 1 | 1 | — | — | 2 | — | 2 |
| Baratili San Pietro | 12 | — | 16 | 1 | 1 | 4 | 34 | 4 | — | 1 | — | — | 2 | 1 | 3 |
| Baressa | — | 1 | 16 | 1 | — | 5 | 23 | 7 | — | — | — | 5 | 2 | — | 7 |
| Barrali | — | — | 8 | 1 | — | 2 | 11 | 20 | 3 | 1 | — | — | 1 | — | 7 |
| Barumini | — | 1 | 21 | 8 | 4 | 8 | 42 | 2 | — | 1 | — | — | 4 | 3 | 1 |
| Bauladu | — | — | 16 | 9 | — | 4 | 29 | 2 | — | 1 | — | 3 | 3 | — | 6 |
| Bidoni | — | — | 4 | — | — | 2 | 6 | 2 | 1 | 1 | — | — | 1 | — | 4 |
| Bonarcado | — | — | 19 | — | 5 | 5 | 29 | 4 | — | 1 | — | — | 4 | — | 1 |
| Boronneddu | — | — | 2 | — | — | — | 2 | — | — | 1 | — | — | — | — | 1 |
| Buggerru | 1 | — | 23 | 6 | 1 | 3 | 34 | 5 | 2 | — | — | 9 | 5 | 1 | 15 |
| Burcei | — | — | 47 | 15 | 7 | 1 | 70 | 70 | 23 | 1 | — | 11 | — | — | 11 |
| Busachi | — | — | 43 | — | — | 7 | 50 | 2 | 2 | 2 | — | — | 10 | — | 10 |
| Càbras | 9 | 3 | 83 | 29 | 17 | 17 | 158 | 111 | 5 | 4 | — | 2 | 12 | 5 | 19 |
| Cagliari | 278 | 399 | 2.583 | 895 | 368 | 742 | 5.265 | 1.388 | 645 | 117 | 32 | 154 | 253 | 109 | 516 |
| Calasetta | — | — | 38 | 15 | 5 | 9 | 67 | 13 | 3 | 3 | — | 1 | 4 | 2 | 7 |
| Capoterra | — | — | 103 | 7 | 1 | 21 | 132 | 38 | 6 | 5 | — | 2 | 14 | — | 16 |
| Carbònia | 49 | 15 | 400 | 222 | 47 | 65 | 798 | 495 | 230 | 28 | 3 | 19 | 36 | 24 | 79 |
| Carloforte | 7 | — | 217 | 37 | 10 | 21 | 292 | 30 | 4 | 6 | — | 15 | 12 | 9 | 36 |
| Collinas | — | — | 19 | 4 | — | 1 | 24 | 1 | 1 | 1 | — | 3 | 2 | — | 5 |
| Decimomannu | 1 | — | 53 | 17 | 6 | 17 | 94 | 39 | 9 | 4 | — | 4 | 16 | 5 | 25 |
| Decimoputzu | 2 | — | 53 | 12 | 6 | 20 | 93 | 19 | 8 | 1 | — | 3 | 4 | — | 7 |

SARDEGNA

Cagliari

| COMUNI | COMMERCIO FISSO | | | | | | COMMERCIO AMBULANTE | | RIVEN- DITE DI TA- BAC- CHI | CON- CESSIO- NI DI FAR- MACIE | ESERCIZI PUBBLICI | | | Totale | |
|--------|----------------------|-----------------------------|----------------------|--|-------------------------------|--|---------------------|--------|--|---|-----------------------------|---------------------------|--------------|--------|-------|
| | all'ingrosso | | al minuto | | | | Totale | Totale | | | non ali- men- tari | Ristor- ranti, ecc. | Bar, ecc. | | Altri |
| | ali- men- tari | non ali- men- tari | ali- men- tari | tessili, abbi- glia- mento, arreda- mento | mec- canici e affini | prod- dotti e ar- ticolli vari | | | | | | | | | |

Segue Provincia di CAGLIARI

| | | | | | | | | | | | | | | | |
|------------------------|----|----|-----|-----|----|----|-----|-----|----|----|---|----|----|----|-----|
| Dolianova | 10 | 1 | 111 | 19 | 15 | 18 | 174 | 18 | 3 | 4 | 1 | — | 15 | 4 | 19 |
| Dòmus de Maria | — | — | 15 | 2 | 2 | — | 19 | 13 | 4 | 2 | — | — | — | — | — |
| Dòmusnòvas | 4 | 2 | 86 | 28 | 25 | 24 | 169 | 47 | 9 | 4 | — | 12 | 7 | 5 | 24 |
| Donori | 1 | — | 28 | 4 | 1 | 5 | 39 | 6 | — | 1 | 1 | — | 5 | — | 5 |
| Figu-Gonnosnò | — | — | 14 | — | — | 3 | 17 | 4 | — | 2 | — | 3 | 3 | 1 | 7 |
| Fluminimaggiore | 5 | — | 61 | 12 | 6 | 12 | 96 | 7 | 3 | 5 | 1 | 12 | 6 | — | 18 |
| Fordongianus | — | 3 | 16 | 2 | 1 | 3 | 25 | 6 | — | 1 | — | — | 4 | — | 4 |
| Furtei | — | — | 15 | 10 | — | 6 | 31 | 3 | 3 | 1 | 1 | — | 2 | 4 | 6 |
| Genuri | — | — | 8 | 2 | — | — | 10 | 3 | 2 | 1 | — | 2 | — | 2 | 4 |
| Gèsico | — | — | 13 | 2 | — | 4 | 19 | 3 | 1 | 1 | — | — | 3 | 1 | 4 |
| Gèsturi | 1 | 1 | 29 | 2 | 2 | 7 | 42 | 37 | 5 | 1 | — | — | 5 | — | 5 |
| Ghilarza | 2 | — | 48 | 20 | 11 | 24 | 105 | 9 | 1 | 4 | 2 | 11 | 8 | 3 | 22 |
| Gica | — | 1 | 77 | 38 | 7 | 21 | 144 | 38 | 38 | 8 | 1 | 25 | 6 | 9 | 40 |
| Goni | — | — | 18 | — | — | — | 18 | 18 | — | 1 | — | — | 1 | — | 1 |
| Gonnesa | — | — | 96 | 30 | 6 | 15 | 147 | 23 | 7 | 6 | 1 | 11 | 4 | 2 | 17 |
| Gonnoscodina | — | — | 11 | — | — | 3 | 14 | 2 | — | 1 | — | 2 | 1 | 2 | 5 |
| Gonnosfanàdiga | 9 | 6 | 131 | 25 | 13 | 30 | 214 | 119 | 24 | 4 | 1 | 14 | 12 | 8 | 34 |
| Gonnosramatza | — | — | 36 | 5 | — | 4 | 45 | 8 | 2 | 1 | — | 5 | 1 | 2 | 8 |
| Guamaggiore | — | — | 13 | 1 | — | — | 14 | 2 | 2 | 1 | — | — | 3 | 1 | 4 |
| Guasila | — | — | 38 | 5 | 7 | 8 | 58 | 8 | 5 | 2 | 1 | 1 | 9 | 3 | 13 |
| Gùspini | 11 | 17 | 192 | 66 | 22 | 33 | 341 | 106 | 24 | 7 | 3 | 25 | 12 | 8 | 45 |
| Iglesias | 32 | 37 | 430 | 123 | 24 | 84 | 730 | 63 | 23 | 26 | 5 | 56 | 22 | 23 | 101 |
| Las Plassas | — | — | 9 | — | — | 1 | 10 | 10 | 1 | 1 | — | 2 | 1 | — | 3 |
| Lunamatrona | — | 2 | 30 | 10 | 3 | 7 | 52 | 11 | 7 | 1 | — | 2 | 5 | 3 | 10 |
| Màndas | — | — | 21 | 5 | — | — | 26 | 4 | 2 | 3 | 1 | 1 | 8 | 1 | 10 |
| Maracalagonis | 14 | 4 | 101 | 34 | 6 | 23 | 182 | 26 | 4 | 3 | — | 7 | 7 | — | 7 |
| Marrùbiu | — | — | 39 | 8 | 5 | 8 | 60 | 11 | 1 | 3 | — | 7 | 4 | 4 | 15 |
| Masùllas | — | — | 35 | 2 | 2 | 8 | 47 | 32 | 3 | 3 | — | 2 | 4 | 2 | 8 |
| Millis | — | — | 42 | 18 | 4 | 16 | 80 | 80 | 24 | 1 | — | 4 | 8 | 2 | 10 |
| Mogorella | — | — | 5 | 2 | — | 2 | 10 | 17 | 12 | 1 | — | 2 | 3 | 2 | 7 |
| Mògoro | 5 | 1 | 83 | 13 | 14 | 20 | 136 | 37 | 21 | 3 | 1 | — | 7 | 5 | 12 |
| Monastir | 1 | 2 | 33 | 3 | 2 | 2 | 43 | 69 | 31 | 2 | — | — | 7 | — | 7 |
| Morgongiori | — | — | 15 | 9 | — | 2 | 26 | 26 | 10 | 1 | — | — | 4 | — | 4 |
| Muravera | 5 | — | 60 | 6 | 5 | 10 | 86 | 6 | 1 | 5 | 1 | 9 | 4 | 3 | 16 |
| Musei | — | — | 16 | — | 1 | 3 | 20 | 3 | — | 3 | — | 2 | — | — | 2 |
| Narbolia | — | — | 17 | — | — | 2 | 19 | 2 | — | 1 | — | — | 3 | — | 3 |
| Narcao | 2 | — | 38 | 3 | 5 | 10 | 58 | 1 | 1 | 4 | 1 | 8 | 4 | 4 | 16 |
| Neoneli | — | 4 | 6 | — | — | 1 | 11 | 4 | 1 | 1 | — | — | 3 | — | 3 |
| Norbello | — | — | 10 | 1 | — | 3 | 14 | 1 | — | 2 | — | — | 3 | — | 3 |
| Nughedu Santa Vittòria | — | — | 5 | 2 | — | 1 | 8 | 2 | 1 | — | — | 1 | 1 | — | 2 |
| Nurachi | — | — | 17 | 4 | 2 | — | 23 | 2 | 1 | 1 | — | — | 3 | — | 3 |
| Nuràminis | — | — | 47 | 7 | 4 | 9 | 67 | 5 | — | 3 | 1 | 5 | — | — | 5 |
| Nureci | — | — | 9 | 1 | — | 2 | 12 | 9 | — | 1 | — | — | 2 | 1 | 3 |
| Nùxius | 2 | — | 23 | 20 | 6 | 15 | 66 | 5 | — | 1 | — | — | 10 | 1 | 11 |
| Ollasta | — | — | 9 | — | — | 1 | 10 | 3 | — | 1 | — | — | — | 1 | 1 |
| Ollastra Simàxis | — | — | 11 | — | — | 2 | 13 | 7 | 1 | 1 | — | — | 3 | — | 3 |
| Oristano | 38 | 74 | 241 | 108 | 61 | 72 | 594 | 123 | 44 | 21 | 4 | 33 | 24 | 12 | 69 |
| Ortacesus | — | — | 10 | — | — | 4 | 14 | 2 | — | 1 | — | — | 2 | 1 | 3 |
| Pabillonis | — | — | 28 | 6 | 6 | 4 | 44 | 19 | 6 | 2 | 1 | 6 | — | 2 | 8 |
| Pàlmas Arborea | — | — | 8 | 1 | 1 | 3 | 13 | 2 | — | 1 | — | — | 4 | — | 4 |
| Pau | — | — | 4 | — | — | — | 4 | — | — | — | — | 1 | — | — | 1 |
| Pauli Arbarei | — | — | 11 | 5 | — | 2 | 18 | 2 | — | 1 | — | — | 3 | — | 4 |
| Paulilàtino | — | — | 38 | 30 | 5 | 13 | 86 | 86 | 48 | 2 | 1 | 2 | 3 | 1 | 5 |
| Perdàxius | — | — | 14 | — | — | 3 | 17 | — | — | 1 | — | — | 5 | — | 5 |
| Pimentel | — | 1 | 12 | 1 | — | — | 14 | 6 | — | — | — | 3 | 1 | — | 4 |
| Portoscuso | — | — | 54 | 12 | 4 | 9 | 79 | 30 | 7 | 3 | 1 | 5 | 7 | 8 | 20 |
| Pula | 1 | — | 37 | 8 | 4 | 11 | 61 | 1 | — | 3 | — | 2 | 6 | 3 | 11 |
| Quartu Sant'Elena | 38 | 18 | 386 | 108 | 29 | 60 | 639 | 181 | 57 | 12 | 4 | 14 | 17 | 3 | 32 |
| Riola Sardo | — | 5 | 28 | — | — | 7 | 44 | 44 | 16 | 1 | — | — | 4 | 3 | 7 |
| Ruinās | 1 | — | 13 | 5 | 2 | 3 | 24 | 3 | — | 1 | — | — | 4 | 1 | 5 |
| Samassi | 5 | — | 71 | 10 | 8 | 12 | 106 | 24 | 11 | 3 | 1 | 3 | 10 | 5 | 18 |
| Samatzai | — | — | 22 | 3 | 3 | 5 | 33 | 4 | — | 1 | — | 4 | 2 | 1 | 7 |
| Samugheo | — | — | 27 | 6 | 7 | 6 | 46 | 5 | — | 2 | 1 | — | 6 | — | 6 |
| San Basilio | — | — | 16 | 4 | 1 | — | 21 | 14 | — | 1 | — | — | 1 | 4 | 5 |
| San Gavino Monreale | 3 | 7 | 122 | 39 | 28 | 27 | 226 | 42 | 9 | 4 | 2 | 13 | 14 | 3 | 30 |
| San Giovanni Suergiu | 1 | — | 58 | 14 | 5 | 13 | 91 | 91 | 32 | 5 | 1 | 5 | 8 | 1 | 14 |
| Sanluri | 3 | 1 | 133 | 43 | 11 | 21 | 212 | 185 | 66 | 5 | 2 | 17 | 8 | 10 | 35 |
| San Nicolò d'Arcidano | — | — | 30 | 3 | 10 | 14 | 57 | 18 | — | 1 | — | — | 3 | 1 | 4 |
| San Nicolò Gerrei | 4 | — | 17 | 2 | 1 | 9 | 33 | 3 | 1 | 1 | — | 5 | — | — | 5 |
| San Sperate | 1 | — | 69 | 13 | 6 | 19 | 108 | 36 | 3 | 2 | 1 | 7 | 7 | 1 | 9 |
| Santadi | 2 | — | 63 | 28 | 9 | 11 | 113 | 29 | 7 | 5 | 1 | 5 | 10 | 2 | 17 |
| Santa Giusta | — | — | 33 | 4 | 4 | 6 | 47 | 4 | 1 | 1 | — | 2 | 4 | — | 6 |
| Sant'Andrea Frius | — | 1 | 16 | 4 | 1 | 4 | 26 | 16 | 1 | 1 | — | — | 4 | — | 5 |
| Sant'Antioco | 29 | 10 | 211 | 82 | 31 | 34 | 397 | 83 | 26 | 5 | 2 | 10 | 18 | 19 | 47 |
| Sant'Antonio Ruinas | — | — | 9 | — | — | — | 9 | 3 | — | — | — | — | 1 | — | 1 |
| Santu Lussùrgiu | — | — | 50 | 12 | 13 | 15 | 90 | 90 | 40 | 1 | — | — | 4 | 2 | 6 |

SARDEGNA

Cagliari

| COMUNI | COMMERCIO FISSO | | | | | | COMMERCIO AMBULANTE | | RIVEN- DITE DI TA- BAC- CHI | CON- CESSIO- NI DI FAR- MACIE | ESERCIZI PUBBLICI | | | | |
|--------|----------------------|-----------------------------|----------------------|--|-------------------------------|--|---------------------|--------|--|---|-----------------------------|--------------------------|--------------|-------|--------|
| | all'ingrosso | | al minuto | | | | Totale | Totale | | | non ali- men- tari | Risto- ranti, ecc. | Bar, ecc. | Altri | Totale |
| | ali- men- tari | non ali- men- tari | ali- men- tari | tessili, abbi- glia- mento, arreda- mento | mec- canici e affini | pro- dotti e ar- ticoli vari | | | | | | | | | |

Segue Provincia di CAGLIARI


| | | | | | | | | | | | | | | | |
|-------------------------------|------------|------------|---------------|--------------|--------------|--------------|---------------|--------------|--------------|------------|------------|------------|--------------|------------|--------------|
| San Vero Milis. | — | — | 24 | 6 | 6 | 10 | 46 | 5 | 3 | 3 | 1 | 1 | 8 | — | 9 |
| San Vito. | 25 | — | 101 | 26 | 13 | 13 | 178 | 5 | 2 | 4 | 1 | 27 | 6 | 1 | 34 |
| Sàrdara | 2 | 2 | 75 | 8 | 10 | 10 | 107 | 19 | 4 | 2 | 1 | 11 | — | 1 | 12 |
| Sarroch | 2 | 1 | 49 | 7 | 6 | 9 | 74 | 5 | — | 1 | 1 | 2 | 11 | — | 13 |
| Sèdilo | 1 | — | 39 | 16 | 8 | 12 | 76 | — | — | 2 | — | 1 | 3 | — | 4 |
| Segariu | — | — | 22 | 1 | 2 | 2 | 27 | 8 | 4 | 2 | — | 4 | 5 | 1 | 10 |
| Selàrgius. | 9 | 5 | 76 | 11 | 8 | 29 | 138 | 117 | 106 | 4 | 1 | 9 | 9 | 1 | 10 |
| Sélegas | — | — | 21 | 6 | 2 | 5 | 34 | 2 | — | 2 | 1 | 1 | 2 | 3 | 6 |
| Sèneghe | — | — | 24 | 2 | — | 7 | 33 | 4 | 1 | 1 | 1 | 1 | 8 | 3 | 12 |
| Sènis | — | — | 8 | — | — | — | 8 | 2 | 2 | 1 | — | — | 1 | — | 1 |
| Senorbi | — | 4 | 48 | 10 | 3 | 5 | 70 | 22 | 5 | 4 | 1 | 6 | 2 | 2 | 10 |
| Serdiana | 1 | — | 20 | 2 | — | 5 | 28 | 28 | 7 | 1 | — | — | 2 | — | 2 |
| Serramanna | 11 | 4 | 120 | 13 | 14 | 14 | 176 | 32 | 7 | 4 | 1 | 2 | 8 | 4 | 14 |
| Serrenti | — | — | 67 | 5 | 3 | 13 | 88 | 28 | 8 | 4 | 1 | 4 | 3 | 1 | 8 |
| Sestu | 12 | 5 | 81 | 10 | 6 | 20 | 134 | 35 | 5 | 3 | 1 | — | 14 | — | 14 |
| Sèttimo San Pietro | 1 | — | 50 | 6 | 3 | 8 | 68 | 5 | 3 | 1 | 1 | 3 | 3 | — | 6 |
| Setzu | — | — | 13 | 15 | 3 | 4 | 35 | 2 | 1 | 1 | — | — | 2 | — | 2 |
| Siamaggiore | 1 | — | 22 | — | — | — | 23 | 10 | — | 1 | — | — | — | — | 3 |
| Siamanna-Siapiccia | — | — | 12 | — | — | — | 12 | 13 | 7 | 2 | 1 | 2 | 1 | 1 | 4 |
| Siddi | — | — | 26 | 3 | — | 2 | 31 | 10 | 6 | 1 | — | 2 | 2 | 1 | 5 |
| Siliqua | 2 | — | 57 | 5 | 3 | 15 | 82 | 20 | 7 | 3 | 1 | 6 | 6 | 2 | 14 |
| Silius | — | — | 17 | 1 | — | 4 | 22 | — | — | 1 | — | — | — | — | — |
| Simala. | — | — | 10 | 1 | — | 1 | 12 | 2 | — | 1 | — | 1 | 3 | 1 | 5 |
| Simaxis | — | — | 21 | 2 | 5 | 5 | 33 | 8 | 2 | 2 | 1 | 7 | — | — | 7 |
| Sini | — | — | 9 | — | — | 1 | 10 | 1 | — | 1 | — | 1 | 2 | — | 3 |
| Sinnai | 7 | 3 | 184 | 24 | 12 | 36 | 266 | 11 | 9 | 5 | 1 | 15 | 3 | 3 | 21 |
| Siurgus Donigala | — | — | 26 | 2 | — | 1 | 29 | 1 | 1 | 3 | 1 | 2 | 2 | 3 | 11 |
| Solarussa | — | — | 42 | 5 | 4 | 11 | 62 | 13 | 1 | 2 | 1 | 4 | 1 | — | 5 |
| Solèminis | — | — | 8 | 1 | — | — | 9 | 3 | — | 1 | — | — | 2 | 1 | 3 |
| Sorradiè. | — | — | 11 | — | 1 | — | 12 | 1 | — | 1 | — | — | 2 | — | 3 |
| Suelli | — | — | 14 | — | — | 1 | 15 | 8 | — | 1 | — | — | 2 | 1 | 3 |
| Tadusuni | — | — | 5 | — | — | 2 | 7 | 2 | — | 1 | — | 2 | — | — | 2 |
| Terralba | 9 | 6 | 156 | 12 | 8 | 58 | 249 | 44 | 11 | 6 | 2 | 5 | 6 | 9 | 20 |
| Teulada | 2 | — | 29 | 7 | 8 | 15 | 61 | 15 | 3 | 6 | 1 | 3 | 10 | 4 | 17 |
| Tramatza | — | 1 | 11 | 7 | 2 | 4 | 25 | 9 | — | 1 | — | 1 | 6 | 2 | 9 |
| Tratalias | — | — | 17 | 7 | 1 | 1 | 26 | 13 | 13 | 1 | — | — | 4 | 2 | 6 |
| Tuili | — | — | 25 | 3 | — | 4 | 32 | 6 | 5 | 1 | — | 7 | — | 4 | 11 |
| Turri | — | — | 8 | 5 | 2 | 6 | 21 | 5 | 5 | 1 | 1 | 3 | 3 | 1 | 7 |
| Ulà Tirso | — | — | 13 | — | — | 2 | 15 | — | — | 2 | 2 | 2 | 3 | 1 | 6 |
| Uras | — | — | 58 | 8 | 3 | 15 | 84 | — | — | 2 | 1 | — | 4 | 2 | 6 |
| Usèllus | — | — | 11 | — | — | — | 11 | 4 | 1 | 2 | — | — | 7 | 1 | 8 |
| Ussana | 1 | — | 28 | 5 | — | 8 | 42 | 8 | — | 1 | — | — | 6 | 1 | 7 |
| Ussaramanna | — | — | 16 | 3 | 2 | 5 | 26 | 5 | 2 | 1 | — | 4 | 2 | — | 6 |
| Uta | 1 | — | 73 | 5 | 1 | 14 | 94 | 33 | 3 | 2 | 1 | 9 | 4 | 4 | 17 |
| Vallermosa | — | — | 19 | 3 | — | 9 | 31 | 16 | 6 | 2 | — | 1 | 5 | 2 | 8 |
| Villacidro | 2 | 6 | 178 | 37 | 13 | 30 | 266 | 173 | 42 | 5 | 2 | 2 | 23 | 9 | 34 |
| Villamar | — | — | 40 | 8 | 4 | 10 | 62 | 33 | 9 | 2 | 1 | 1 | 8 | 7 | 16 |
| Villamassàrgia | 2 | 3 | 33 | 7 | 4 | 7 | 56 | 12 | — | 3 | 1 | — | 8 | 2 | 10 |
| Villanovaforru | — | — | 15 | 3 | — | 4 | 22 | 3 | — | 1 | — | 4 | — | 1 | 5 |
| Villanovafranca | 5 | 2 | 26 | 1 | — | 6 | 40 | 4 | 1 | 1 | — | — | 5 | 2 | 7 |
| Villanova Truschedu | — | — | 5 | 1 | — | — | 6 | 1 | 1 | 1 | — | — | 2 | — | 2 |
| Villaputzu | 1 | — | 61 | 22 | 5 | 9 | 98 | 9 | 3 | 6 | 1 | — | 6 | 2 | 8 |
| Villasalto. | — | — | 41 | 6 | — | 4 | 51 | 1 | — | 1 | 1 | — | 8 | 3 | 11 |
| Villa San Pietro. | — | — | 7 | — | — | — | 7 | 1 | — | 1 | — | — | 3 | — | 3 |
| Villasimluis | — | — | 20 | 1 | 2 | 4 | 27 | 2 | — | 1 | 1 | — | 4 | 1 | 5 |
| Villasor | 1 | 2 | 79 | 15 | 8 | 20 | 125 | 13 | 2 | 2 | 1 | 1 | 8 | 1 | 10 |
| Villaspeciosa | — | — | 11 | 2 | 2 | 5 | 20 | 1 | — | 1 | — | — | 4 | — | 4 |
| Villaurbana. | — | — | 19 | 9 | — | 7 | 35 | 7 | — | 1 | 1 | — | 1 | — | 1 |
| Villa Verde | — | — | 8 | 3 | — | — | 11 | — | — | 1 | — | 1 | 2 | — | 3 |
| Zeddiani | 2 | — | 10 | 2 | — | 3 | 17 | 3 | 1 | 1 | — | — | 2 | — | 3 |
| Zerfalu | — | — | 14 | — | — | 5 | 19 | 8 | 8 | 1 | — | — | 4 | — | 4 |
| TOTALE DELLA PROVINCIA | 706 | 662 | 10.554 | 2.853 | 1.167 | 2.399 | 18.341 | 5.426 | 1.984 | 554 | 143 | 766 | 1.115 | 458 | 2.339 |

ITALIA

| | | | | | | | | | | | | | | | |
|--------|--------|--------|---------|---------|--------|---------|---------|---------|---------|--------|--------|--------|--------|--------|---------|
| TOTALE | 46.734 | 55.820 | 451.645 | 203.452 | 74.365 | 141.699 | 973.715 | 308.272 | 137.361 | 53.645 | 11.442 | 93.140 | 95.727 | 67.745 | 256.612 |
|--------|--------|--------|---------|---------|--------|---------|---------|---------|---------|--------|--------|--------|--------|--------|---------|



MODELLI DI RILEVAZIONE





RILEVAZIONE DEL MOVIMENTO DELLE LICENZE NEL SETTORE DEL COMMERCIO (*)

| | | | |
|-----------|--------|------|------|
| PROVINCIA | COMUNE | MESE | ANNO |
| | | | |

| ATTIVITÀ COMMERCIALE CUI SI RIFERISCE LA LICENZA | LICENZE ESISTENTI ALLA FINE DEL MESE | MOVIMENTO NEL MESE | | | | | | LICENZE ESISTENTI ALLA FINE DEL MESE (coll. 2+5-8) |
|--|---|-----------------------------------|---|---------------------------|---|---|---------------------------|---|
| | | LICENZE RILASCIATE | | | LICENZE RITIRATE | | | |
| | | Apertura di nuovo esercizio | Cambia- mento di titolare di esercizio esistente (a) | Totale (coll. 3+4) | Chiusura definitiva di esercizio | Cambia- mento di titolare di esercizio esistente (a) | Totale (coll. 6+7) | |
| 1 | 2 | 3 | 4 | 5 | 6 | 7 | 8 | 9 |
| I. COMMERCIO FISSO | | | | | | | | |
| 1.1 All'ingrosso | | | | | | | | |
| a) solo alimentari | | | | | | | | |
| b) solo non alimentari | | | | | | | | |
| c) misti (alimentari e non alimentari) | | | | | | | | |
| 1.2 Al minuto | | | | | | | | |
| a) solo alimentari | | | | | | | | |
| b) solo non alimentari | | | | | | | | |
| c) misti (alimentari e non alimentari) | | | | | | | | |
| 1.3 All'ingrosso e al mi- nuto (b) | | | | | | | | |
| a) solo alimentari | | | | | | | | |
| b) solo non alimentari | | | | | | | | |
| c) misti (alimentari e non alimentari) | | | | | | | | |
| TOTALE | | | | | | | | |
| II. COMMERCIO AMBU- LANTE (c) | | | | | | | | |
| a) generi alimentari | | | | | | | | |
| b) generi non alimentari | | | | | | | | |
| TOTALE | | | | | | | | |

(*) Sono esclusi i pubblici esercizi di cui all'art. 86 del R.D. 18 giugno 1931 n. 773 nonché le farmacie e le rivendite di generi di monopolio che vengono rilevate a parte. Sono altresì escluse le autorizzazioni per l'aggiunta di nuovi generi o articoli a licenze già in vigore.
(a) Derivanti da decesso del titolare, da vendita o donazione dell'azienda, ecc.
(b) Licenze per commercio all'ingrosso e contemporaneamente al minuto degli stessi generi.
(c) Compresa le licenze concesse ai produttori diretti dei generi posti in vendita.

IL SINDACO

Data,

Il presente modello deve essere trasmesso, entro il giorno 10 del mese successivo a quello cui i dati si riferiscono, all'ISTITUTO CENTRALE DI STATISTICA - Via Balbo 16 - Roma, **Reparto 10**. Qualora non si sia verificato alcun movimento il modello deve essere inviato ugualmente, con la sola indicazione dei dati richiesti nelle coll. 2 e 9.



RILEVAZIONE DEL MOVIMENTO DELLE LICENZE PER ESERCIZI PUBBLICI (*)

| | | | |
|-----------|--------|------|------|
| PROVINCIA | COMUNE | MESE | ANNO |
| | | | |

| ATTIVITA DELL'ESERCIZIO CUI SI RIFERISCE LA LICENZA (a) | LICENZE ESISTENTI ALLA FINE DEL MESE PRECE- DENTE | MOVIMENTO DEL MESE | | | | | | LICENZE ESISTENTI ALLA FINE DEL MESE (coll. 2+5-8) |
|---|--|-----------------------------------|--|---------------------------|---|--|---------------------------|--|
| | | LICENZE RILASCIATE | | | LICENZE RITIRATE | | | |
| | | Apertura di nuovo esercizio | Cambia- mento di titolare di eserci- zio esi- stente (b) | Totale (coll. 3+4) | Chiusura definitiva di esercizio | Cambia- mento di titolare di eserci- zio esi- stente (b) | Totale (coll. 6+7) | |
| 1 | 2 | 3 | 4 | 5 | 6 | 7 | 8 | 9 |
| 1 - Esercizi alberghieri e affini (esclusi gli affittamere) | | | | | | | | |
| a) Alberghi, pensioni e locande | | | | | | | | |
| b) Complessi paracicettivi a carattere turistico-sociale (alberghi della gioventù, campeggi, villaggi turistici, autostelli, case per ferie e forestieri) | | | | | | | | |
| 2 - Ristoranti, trattorie, osterie, tavole calde, pizzerie; rosticcerie e friggitorie munite di licenza di P. S. | | | | | | | | |
| 3 - Bar, caffè, gelaterie, birrerie, bottiglierie, fiacherie, pasticcerie, latterie munite di licenza di P. S.; spacci di bevande alcoliche e analcoliche presso Circoli, Cral, Acli, Associazioni culturali, ricreative, ecc. | | | | | | | | |
| 4 - Sale (per uso esclusivo) da gioco, da ballo e da bigliardi | | | | | | | | |
| 5 - Stabilimenti balneari, marittimi, lacuali, fluviali, piscine (aventi impianti fissi) | | | | | | | | |
| 6 - Alberghi diurni e bagni pubblici | | | | | | | | |
| 7 - Rimesse di autoveicoli e vetture, noleggi da rimessa (senza conducente), noleggi con conducente (esclusi quelli personalmente condotti dal proprietario) e noleggi di biciclette | | | | | | | | |
| 8 - Stallaggi | | | | | | | | |
| TOTALE | | | | | | | | |

(*) Licenze annuali rilasciate dal Questore ai sensi dell'art. 86 del T.U. della legge di P. S., approvato con R.D. 18 giugno 1931 n. 773.

(a) La rilevazione ha per oggetto le licenze. Pertanto, nel caso che un esercizio sia munito di più licenze, ciascuna di queste deve essere riportata in corrispondenza della relativa voce.

(b) Derivante da decesso del titolare, da vendita o donazione dell'azienda, ecc.

IL SINDACO

Data

Il presente modello deve essere trasmesso, entro il giorno 10 del mese successivo a quello cui i dati si riferiscono, all'ISTITUTO CENTRALE DI STATISTICA - Via Balbo 16 - Roma, Reparto 10. Qualora non si sia verificato alcun movimento, il modello deve essere inviato ugualmente, con la sola indicazione dei dati richiesti nelle coll. 2 e 9.



RILEVAZIONE DEL MOVIMENTO DELLE LICENZE DI RIVENDITA DI TABACCHI E GENERI DI MONOPOLIO

UFFICIO COMPARTIMENTALE
di

| M E S E | A N N O |
|---------|---------|
| | |

| CAPOLUOGHI — COMUNI | LICENZE ESISTENTI ALLA FINE DEL MESE PRECEDENTE | MOVIMENTO DEL MESE (a) | | LICENZE ESISTENTI ALLA FINE DEL MESE (Coll. 2+3-4) |
|---------------------------|---|------------------------------|--------------------|--|
| | | Nuove licenze concesse | Licenze cessate | |
| 1 | 2 | 3 | 4 | 5 |
| | | | | |
| | | | | |
| | | | | |
| | | | | |
| | | | | |
| | | | | |
| | | | | |
| | | | | |
| | | | | |
| | | | | |
| | | | | |
| | | | | |
| | | | | |
| | | | | |
| | | | | |
| | | | | |
| | | | | |
| | | | | |

(a) Escluso il movimento derivante dalle volture, cessioni o trasferimenti di licenze preesistenti.

Data

FIRMA DEL CAPO DELL'UFFICIO

Il presente modello deve essere trasmesso, entro il giorno 10 del mese successivo a quello cui i dati si riferiscono all'ISTITUTO CENTRALE DI STATISTICA - Via Balbo 16 - Roma, **Reparto 10**. Qualora non si sia verificato alcun movimento il modello deve essere inviato ugualmente, con la sola indicazione dei dati richiesti nelle coll. 2 e 5.



RILEVAZIONE DEL MOVIMENTO DELLE CONCESSIONI DI FARMACIE

| |
|-----------|
| PROVINCIA |
| di |

| | |
|-------|-------|
| MESE | ANNO |
| | |

| COMUNI | CONCESSIONI ESISTENTI ALLA FINE DEL MESE PRECEDENTE | MOVIMENTO NEL MESE | | | | | | CONCESSIONI ESISTENTI ALLA FINE DEL MESE (Coll. 2+5-8) |
|--------|---|-----------------------------|--|--------|----------------------------------|--|--------|--|
| | | Concessioni rilasciate | | | Concessioni ritirate | | | |
| | | Apertura di nuovo esercizio | Cambiamento di titolare di esercizio esistente (a) | TOTALE | Chiusura definitiva di esercizio | Cambiamento di titolare di esercizio esistente (a) | TOTALE | |
| 1 | 2 | 3 | 4 | 5 | 6 | 7 | 8 | 9 |
| | | | | | | | | |
| | | | | | | | | |
| | | | | | | | | |
| | | | | | | | | |
| | | | | | | | | |
| | | | | | | | | |
| | | | | | | | | |
| | | | | | | | | |
| | | | | | | | | |
| | | | | | | | | |
| | | | | | | | | |
| | | | | | | | | |
| | | | | | | | | |
| | | | | | | | | |
| | | | | | | | | |
| TOTALE | | | | | | | | |

(a) Derivante da decesso del titolare, da vendita o donazione dell'azienda, ecc.

IL MEDICO PROVINCIALE

Data

..... (firma e timbro)

Il presente modello deve essere trasmesso, entro il giorno 10 del mese successivo a quello cui i dati si riferiscono, all'ISTITUTO CENTRALE DI STATISTICA - Via Balbo, 16 - Roma, Reparto 10. Qualora non si sia verificato alcun movimento, il modello deve essere inviato ugualmente, con la sola indicazione dei dati richiesti nelle colonne 2 e 9.



RILEVAZIONE DEI PRODOTTI INTRODOTTI NEI MERCATI ALL'INGROSSO

| | |
|-----------|--------|
| PROVINCIA | COMUNE |
| | |

| | |
|------|------|
| MESE | ANNO |
| | |

I - ORTAGGI E FRUTTA

| PRODOTTI | QUINTALI | PRODOTTI | QUINTALI | PRODOTTI | QUINTALI | PRODOTTI | QUINTALI |
|---------------------------------------|----------|---------------------------|----------|----------------------------|----------|---------------------------|----------|
| ORTAGGI | | | | FRUTTA FRESCA | | AGRUMI | |
| Agli | | Finocchi | | Albicocche | | Arance | |
| Angurie (cocomeri) | | Funghi | | Banane | | Limoni | |
| Asparagi | | Insalate | | Castagne fresche | | Mandarini | |
| Barbabietole | | Melanzane | | Ciliege | | Altri agrumi | |
| Basilico-erbette | | Patate | | Fichi freschi | | Totale | |
| Bietole da costa | | Peperoni | | Fichi d'india | | FRUTTA SECCA | |
| Broccoletti | | Piselli | | Fragole | | Arachidi | |
| Cardi | | Prezzemolo | | Loti (cachi) | | Carubbe | |
| Carote | | Pomodori | | Mele | | Castagne secche | |
| Carciofi | | Poponi (meloni) | | Melograni | | Datteri | |
| Catalogna | | Porri | | Nespole | | Fichi secchi | |
| Cavoli | | Rape | | Olive verdi | | Mandorle { in guscio | |
| Cavoli broccoli | | Ravanelli | | Pere | | { sgusciate | |
| Cavolfiori | | Sedani | | Pesche | | Noci { in guscio | |
| Ceci | | Spinaci | | Sorbe | | { sgusciate | |
| Cetrioli | | Zucche | | Susine | | Nocciole { in guscio | |
| Cicoria e radicchi | | Zucchine | | Uva | | { sgusciate | |
| Cipolle | | (a) | | (a) | | Olive secche | |
| Fagioli freschi da sgranare | | | | | | Prugne secche | |
| Fagioli secchi | | | | | | Uva secca | |
| Fagiolini | | | | | | (a) | |
| Fave fresche | | Totale | | Totale | | Totale | |

(a) Aggiungere i prodotti non elencati che hanno particolare importanza sul mercato.

II - POLLAME, CONIGLI E UOVA

| ANIMALI | VIVI | MORTI (a) | ANIMALI | VIVI | MORTI (a) | ANIMALI | VIVI | MORTI (a) | UOVA | NUMERO |
|-------------------------|--------|-----------|-------------------------|--------|-----------|--------------------|--------|-----------|-------------------------|--------|
| | Numero | Quintali | | Numero | Quintali | | Numero | Quintali | | |
| Polli | | | Faraone | | | Piccioni | | | NAZIONALI | |
| Capponi | | | Tacchini | | | Conigli | | | fresche | |
| Galline | | | Oche | | | | | | conservate | |
| Totale | | | Anatre | | | | | | ESTERE | |
| | | | Totale | | | | | | Totale | |

(a) Indicare il peso dei capi già abbattuti introdotti nel mercato.

III - ANNOTAZIONI

| |
|--|
| |
| |
| |

IL DIRETTORE DEL MERCATO

Data

Il presente modello deve essere trasmesso all'Ufficio Provinciale di Statistica della propria circoscrizione, entro il giorno 5 del mese successivo a quello cui i dati si riferiscono. Gli Uffici Provinciali di Statistica, effettuato il controllo dei modelli stessi, dovranno rimmetterli in unica spedizione, all'ISTITUTO CENTRALE DI STATISTICA - Via Balbo 16 - Roma, Reparto 10



**RILEVAZIONE DELLE LICENZE DI COMMERCIO E PER ESERCIZI PUBBLICI
AL 31 DICEMBRE 1961**

PROVINCIA

COMUNE

SEZIONE I - LICENZE DI COMMERCIO FISSO (a)

**SEZIONE II - LICENZE DI COMMERCIO
AMBULANTE (a)**

| GENERI CONTEMPLATI DALLA LICENZA | NUMERO DELLE LICENZE | | | |
|--|----------------------|--------|----------------------|--------|
| | Ingresso | Minuto | Ingresso e minuto | Totale |
| 1. ALIMENTARI | | | | |
| 1.1 - Rivendite di carne, pollame, uova e pesce. | | | | |
| 1.2 - Pane, pasta; drogherie, torrefazioni; dolciumi | | | | |
| 1.3 - Pizzicherie, salumerie, rosticcherie | | | | |
| 1.4 - Latterie (b) | | | | |
| 1.5 - Verdura, frutta fresca e secca | | | | |
| 1.6 - Vini, oli, liquori (b) | | | | |
| 1.7 - Altri alimentari (acque gassate, ghiaccio, gelati) | | | | |
| 2. TESSILI, ABBIGLIAMENTO E ARREDAMENTO | | | | |
| 2.1 - Tessuti anche per arredamento | | | | |
| 2.2 - Confezioni per uomo, signora e bambini | | | | |
| 2.3 - Biancheria, maglieria, calze, guanti, merceria | | | | |
| 2.4 - Calzature, pellami, cuoio | | | | |
| 2.5 - Cappelli per uomo e signora | | | | |
| 2.6 - Ombrelli, bastoni e articoli da viaggio | | | | |
| 2.7 - Pelliccerie | | | | |
| 2.8 - Articoli sportivi e di gomma | | | | |
| 2.9 - Spaghi, cordami, iuta, sacchi | | | | |
| 2.10 - Mobili di legno, articoli vimini, antiquariato | | | | |
| 2.11 - Chincaglierie, bigiotterie, casalinghi, vetrerie | | | | |
| 2.12 - Gioiellerie, oreficerie, argenterie, orologerie | | | | |
| 2.13 - Altri tessili, abbigliamento e arredamento (stucchi e carte parati; arredi e articoli religiosi; fiori e piante ornamentali; indumenti e oggetti usati) | | | | |
| 3. MECCANICI E AFFINI | | | | |
| 3.1 - Ferramenta; materiali e impianti idraulici | | | | |
| 3.2 - Macchine; mobili ed attrezzature in metallo per uso ufficio e domestico | | | | |
| 3.3 - Elettrodomestici, materiale elettrico | | | | |
| 3.4 - Ottica, fotografia, strumenti di precisione | | | | |
| 3.5 - Armi, munizioni, attrezzi caccia e pesca | | | | |
| 3.6 - Veicoli, accessori e parti di ricambio | | | | |
| 4. PRODOTTI E ARTICOLI VARI | | | | |
| 4.1 - Cartolerie, librerie, rivendite giornali e riviste | | | | |
| 4.2 - Apparecchi teleradio, strumenti, edizioni musica | | | | |
| 4.3 - Vernici, smalti, laterizi, calce e cementi | | | | |
| 4.4 - Articoli sanitari e prodotti chimici | | | | |
| 4.5 - Profumerie e oggetti da toletta in genere | | | | |
| 4.6 - Benzina, gasolio, lubrificanti, supercarburanti | | | | |
| 4.7 - Gas in bombole, legna da ardere e carbone | | | | |
| 4.8 - Concimi e prodotti utili all'agricoltura | | | | |
| 4.9 - Altri prodotti e articoli vari (giocattoli; articoli plastica; francobolli per collezione; pesci colorati e uccelli; articoli mortuari) | | | | |
| TOTALE . . . | | | | |

| TIPO | NUMERO LICENZE |
|--------------------------|-------------------|
| ALIMENTARI | |
| NON ALIMENTARI | |
| TOTALE . . . | |

(a) Comprese le licenze concesse ai produttori diretti dei generi posti in vendita.

**SEZIONE III - LICENZE PER ESERCIZI
PUBBLICI (a)**

| ATTIVITÀ DELL'ESERCIZIO | NUMERO LICENZE |
|--|-------------------|
| 1. Esercizi alberghieri e affini: (esclusi gli affittacamere) a) alberghi, pensioni e locande b) complessi pararicettivi a carattere turistico-sociale (alberghi della gioventù, campeggi, case per ferie, ecc.) | |
| 2. Ristoranti, trattorie, osterie, tavole calde, pizzerie, rosticcherie e friggitorie munite di licenza di P. S. | |
| 3. Bar, caffè, gelaterie, birrerie, bottiglierie, fiascherie, pasticcerie latterie munite di licenza di P. S., spacci di bevande alcoliche ed analcoliche presso Circoli, Cral Acli, Associazioni culturali, ricreative, ecc. | |
| 4. Sale - per uso esclusivo - da giuoco da ballo e da biliardo (escluse le licenze per giochi leciti) | |
| 5. Stabilimenti balneari, marittimi, lacuali, fluviali, piscine, aventi impianti fissi | |
| 6. Alberghi diurni e bagni pubblici | |
| 7. Rimesse autoveicoli e vetture, noleggi da rimessa (senza conducente), noleggi di autoveicoli con conducente (esclusi quelli condotti personalmente dal proprietario) e noleggi biciclette. | |
| 8. Stallaggi | |
| TOTALE . . . | |

(a) Licenze rilasciate dal Questore ai sensi dell'Art. 86 del T. U. della Legge di P. S. Nel caso che un esercizio sia munito di più licenze, ciascuna di esse deve essere riportata in corrispondenza della relativa attività. Nel caso, invece, di una licenza che autorizzi più attività, essa va attribuita all'attività prevalente.

Data,

IL SINDACO

Il presente modello deve essere trasmesso da ciascun Comune, entro il 31 gennaio 1962, all'Ufficio provinciale di statistica della propria circoscrizione. Gli Uffici provinciali, effettuata la raccolta ed il controllo dei modelli, dovranno rimetterli, in unica spedizione, non oltre il 1° marzo 1962, all'ISTITUTO CENTRALE DI STATISTICA - Via Balbo, 16 - Roma, Reparto 10.

(a) Qualora la licenza autorizzi la vendita di più generi essa deve essere attribuita al genere prevalente che caratterizza l'esercizio.
(b) Escluse le licenze rilasciate dagli Organi di P. S.



ENTE NAZIONALE ITALIANO PER IL TURISMO



RILEVAZIONE DEI CLIENTI NEGLI ESERCIZI ALBERGHIERI

| | | |
|--|--------------------------------|-------|
| COMUNE : | MOVIMENTO DEL GIORNO | |
| ESERCIZIO : DENOMINAZIONE | PRESENTI NOTTE PRECEDENTE N. | |
| | ARRIVATI | |
| | TOTALE N. | |
| | PARTITI | |
| TIPO E CATEGORIA | PRESENTI NELLA NOTTE | |

ARRIVATI E PARTITI del giorno

| ARRIVATI | | |
|----------|--------------------------|--|
| NUMERO | | Nazionalità per gli stranieri e provincia di residenza per gli italiani |
| d'ordine | del Registro di P. S. | |
| 1 | 2 | 3 |
| 1 | | |
| 2 | | |
| 3 | | |
| 4 | | |
| 5 | | |
| 6 | | |
| 7 | | |
| 8 | | |
| 9 | | |
| 10 | | |
| 11 | | |
| 12 | | |

| PARTITI | | |
|----------|--------------------------|--|
| NUMERO | | Nazionalità per gli stranieri e provincia di residenza per gli italiani |
| d'ordine | del Registro di P. S. | |
| 1 | 2 | 3 |
| 1 | | |
| 2 | | |
| 3 | | |
| 4 | | |
| 5 | | |
| 6 | | |
| 7 | | |
| 8 | | |
| 9 | | |
| 10 | | |
| 11 | | |
| 12 | | |

L'ESERCENTE



ENTE NAZIONALE ITALIANO PER IL TURISMO



RILEVAZIONE DEI CLIENTI NEGLI ESERCIZI ALBERGHIERI

| | | |
|--|------------------------------|-------|
| COMUNE : | MOVIMENTO DEL GIORNO | |
| ESERCIZIO : DENOMINAZIONE | PRESENTI NOTTE PRECEDENTE N. | |
| | ARRIVATI " | |
| | TOTALE . . . N. | |
| | PARTITI " | |
| | PRESENTI NELLA NOTTE . . . " | |
| TIPO E CATEGORIA | | |

ARRIVATI E PARTITI del giorno

| ARRIVATI | | |
|----------|-----------------------|---|
| NUMERO | | Nazionalità per gli stranieri e provincia di residenza per gli italiani |
| d'ordine | del Registro di P. S. | |
| 1 | 2 | 3 |
| 1 | | |
| 2 | | |
| 3 | | |
| 4 | | |
| 5 | | |
| 6 | | |
| 7 | | |
| 8 | | |
| 9 | | |
| 10 | | |
| 11 | | |
| 12 | | |
| 13 | | |
| 14 | | |
| 15 | | |
| 16 | | |
| 17 | | |
| 18 | | |
| 19 | | |
| 20 | | |

| PARTITI | | | | | | | | |
|----------|-----------------------|---|----------------|--|---------|---|---------|---------------------------|
| NUMERO | | Nazionalità per gli stranieri e provincia di residenza per gli italiani | Data di arrivo | IMPOSTA DI SOGGIORNO NUMERO QUOTE GIORNALIERE | | | | |
| d'ordine | del Registro di P. S. | | | In-tere | Ridotte | | Esen-ti | Motivo esenzione o riduz. |
| 1 | 2 | 3 | 4 | 5 | 6 | 7 | | |
| 1 | | | | | | | | |
| 2 | | | | | | | | |
| 3 | | | | | | | | |
| 4 | | | | | | | | |
| 5 | | | | | | | | |
| 6 | | | | | | | | |
| 7 | | | | | | | | |
| 8 | | | | | | | | |
| 9 | | | | | | | | |
| 10 | | | | | | | | |
| 11 | | | | | | | | |
| 12 | | | | | | | | |
| 13 | | | | | | | | |
| 14 | | | | | | | | |
| 15 | | | | | | | | |
| 16 | | | | | | | | |
| 17 | | | | | | | | |
| 18 | | | | | | | | |
| 19 | | | | | | | | |
| 20 | | | | | | | | |

TOTALE

L'ESERCENTE

Il mod. C/60 viene utilizzato nelle località soggette ad imposta di soggiorno.

Ente Provinciale Turismo
 di
 Azienda Autonoma di C.S.T.
 di

**Rilevazione dei clienti
 negli esercizi alberghieri**

| | |
|------|------|
| Mese | Anno |
| | |

Sezione I^a — Situazione mensile degli esercizi

A) Consistenza alla fine del mese

| CATEGORIE DI ESERCIZI | CONSISTENZA ALLA FINE DEL MESE PRECEDENTE | | | | CONSISTENZA ALLA FINE DEL MESE CORRENTE | | | |
|---|---|--------|-------|-------|---|--------|-------|-------|
| | Esercizi | Camere | Letti | Bagni | Esercizi | Camere | Letti | Bagni |
| 1 | 2 | 3 | 4 | 5 | 6 | 7 | 8 | 9 |
| Alberghi di lusso | | | | | | | | |
| » di I ^a categ. | | | | | | | | |
| » di II ^a categ. | | | | | | | | |
| » di III ^a categ. | | | | | | | | |
| » di IV ^a categ. | | | | | | | | |
| Pensioni di I ^a categ. | | | | | | | | |
| » di II ^a categ. | | | | | | | | |
| » di III ^a categ. | | | | | | | | |
| Locande | | | | | | | | |
| Totale esercizi | | | | | | | | |
| Esercizi extra alberghieri (a) | | | | | | | | |
| Campeggi | | | | | | | | |
| Alberghi della gioventù | | | | | | | | |
| Alloggi privati | | | | | | | | |

(a) Ospedali, sanatori, cliniche, case di cura, di salute e di riposo; case per ferie; rifugi-albergo; convitti, pensionati e istituti religiosi; colonie marine o montane, ecc.

B) Variazioni avvenute nel mese (b)

Nuove aperture :

.....

.....

Cambiamenti di categoria e di denominazione :

.....

.....

Cessazioni :

.....

.....

(b) Oltre alla denominazione dell'esercizio oggetto della variazione, indicare anche il corrispondente numero di letti, camere e bagni.

Sezione II^a — Movimento dei clienti in complesso

| CATEGORIE DI ESERCIZI | C L I E N T I | | | | | | LETTI PIAZZATI | RISER- VATA ISTAT |
|---|---------------|----------|-----------|----------|--------|----------|-------------------|-------------------------|
| | ITALIANI | | STRANIERI | | TOTALE | | | |
| | Arrivi | Presenze | Arrivi | Presenze | Arrivi | Presenze | | |
| 1 | 2 | 3 | 4 | 5 | 6 | 7 | 8 | 9 |
| Alberghi di lusso | | | | | | | | |
| » di I ^a categ. | | | | | | | | |
| » di II ^a categ. | | | | | | | | |
| » di III ^a categ. | | | | | | | | |
| » di IV ^a categ. | | | | | | | | |
| Pensioni di I ^a categ. | | | | | | | | |
| » di II ^a categ. | | | | | | | | |
| » di III ^a categ. | | | | | | | | |
| Locande | | | | | | | | |
| Totale esercizi | | | | | | | | |
| Esercizi extra alberghieri | | | | | | | | |
| Campeggi | | | | | | | | |
| Alberghi della gioventù | | | | | | | | |
| Alloggi privati | | | | | | | | |

OSSERVAZIONI (a)

.....

.....

.....

.....

.....

.....

.....

.....

.....

.....

.....

.....

.....

.....

.....

.....

.....

.....

.....

.....

(a) Eventi che possono avere influito sul movimento, critica dei dati e grado di attendibilità



RILEVAZIONE DELLE VENDITE NEI MAGAZZINI A PREZZO UNICO

| | |
|-------------------------|--|
| NUMERO DI CODIFICAZIONE | |
| | |

| | |
|------|------|
| MESE | ANNO |
| | |

| RAGGRUPPAMENTI MERCEOLOGICI | AMMONTARE DELLE VENDITE - (lire) | | RISERVATA ISTAT |
|---|--|--|-----------------|
| | Magazzini esistenti alla fine del mese (a) | Magazzini aperti o chiusi nel mese (b) | |
| | N. | | |
| Alimentari e dolciumi | | | |
| Tessuti e telerie | | | |
| Corredo, confezioni infanzia | | | |
| Corredo, confezioni signora | | | |
| Corredo, confezioni uomo | | | |
| Merceria e bonetteria | | | |
| Calzature | | | |
| Ombrelli, valigeria, sport | | | |
| Casalinghi, vetrerie, chincaglierie | | | |
| Bigiotterie | | | |
| Cancelleria, libri | | | |
| Giocattoli | | | |
| Profumeria, toletta, bagno | | | |
| TOTALE | | | |

(a) Compresi quelli aperti o chiusi nel mese. — (b) Indicare nelle Annotazioni se trattasi di apertura o chiusura ed il giorno in cui è avvenuta.

AVVERTENZE EVENTUALI

Le notizie che si raccolgono col presente modello sono vincolate al più scrupoloso segreto d'ufficio e non possono essere rese note, per nessun titolo, se non in forma collettiva, in modo che non se ne possa fare alcun riferimento individuale. (Art. 19, R. D. L. 27 maggio 1929, n. 1285).

Il presente modello deve essere trasmesso, entro il giorno 10 del mese successivo a quello cui i dati si riferiscono, all'ISTITUTO CENTRALE DI STATISTICA - Via Balbo, 16 - Roma.



RILEVAZIONE DELLE VENDITE NEI GRANDI MAGAZZINI

| NUMERO DI CODIFICAZIONE | |
|-------------------------|--|
| | |

| MESE | ANNO |
|------|------|
| | |

| RAGGRUPPAMENTI MERCEOLOGICI | AMMONTARE DELLE VENDITE (in lire) DEI MAGAZZINI ESISTENTI ALLA FINE DEL MESE | | |
|---|---|--------------------|--------|
| | N. _____ (a) | | |
| | A contanti | A credito o a rate | TOTALE |
| Alimentari e dolciumi | | | |
| Tessuti e telerie | | | |
| Corredo, confezioni infanzia | | | |
| Corredo, confezioni signora | | | |
| Corredo, confezioni uomo | | | |
| Merceria e bonetteria | | | |
| Calzature | | | |
| Ombrelli, borse, valigeria | | | |
| Sport | | | |
| Casalinghi, vetrerie, chincaglierie | | | |
| Bigiotterie | | | |
| Cancelleria, scolastici, libri | | | |
| Giocattoli | | | |
| Profumeria, toletta, bagno | | | |
| Mobili | | | |
| Elettrodomestici | | | |
| Radio, televisione, musica | | | |
| TOTALE | | | |

(a) Compresi quelli aperti o chiusi nel mese. Nel caso di nuova apertura o chiusura, indicare nelle Annotazioni il giorno in cui si è verificata. L'ammontare delle vendite di tali magazzini dovrà essere comunicata a parte utilizzando un altro modello Istat/C/63.

AVVERTENZE EVENTUALI

Le notizie che si raccolgono col presente modello sono vincolate al più scrupoloso segreto d'ufficio e non possono essere rese note, per nessun titolo, se non in forma collettiva, in modo che non se ne possa fare alcun riferimento individuale. (Art. 19, R. D. L. 27 maggio 1929, n. 1285).

Il presente modello deve essere trasmesso, entro il giorno 10 del mese successivo a quello cui i dati si riferiscono, all'ISTITUTO CENTRALE DI STATISTICA - Via Balbo, 16 - Roma.



RILEVAZIONE DELLE VENDITE NELLE COOPERATIVE DI CONSUMO

NUMERO DI CODIFICAZIONE

| | |
|--|--|
| | |
|--|--|

| | |
|----------------------------|--|
| NUMERO DEGLI SPACCI (a) | |
|----------------------------|--|

M E S E

A N N O

| | |
|--|--|
| | |
|--|--|

| GENERI O ARTICOLI VENDUTI | AMMONTARE DELLE VENDITE (in lire) | | |
|---|-----------------------------------|-----------|--------|
| | in contanti | a credito | TOTALE |
| Alimentari | | | |
| Tessili, abbigliamento, arredamento | | | |
| Altri | | | |
| TOTALE | | | |

(a) In caso di apertura o chiusura di uno o più spacci indicare per ciascuno di essi, nell'Annotazioni, il genere o articolo prevalentemente venduto.

ANNOTAZIONI EVENTUALI

Le notizie che si raccolgono col presente modello sono vincolate al più scrupoloso segreto d'ufficio e non possono essere rese note, per nessun titolo, se non in forma collettiva, in modo che non se ne possa fare alcun riferimento individuale. (Art. 19, R. D. L. 27 maggio 1929, n. 1285).

Il presente modello deve essere trasmesso, entro il giorno 10 del mese successivo a quello cui i dati si riferiscono, all'ISTITUTO CENTRALE DI STATISTICA - Via Balbo, 16 - Roma.

**RILEVAZIONE DELLA CONSISTENZA DEI SUPERMERCATI, DEI MAGAZZINI
A PREZZO UNICO E DEI GRANDI MAGAZZINI (a)****al 31 dicembre 1961**

Provincia di

| ESERCIZI COMMERCIALI FORNITI DI LICENZA PREFETTIZIA (R. D. L. 21 luglio 1938, n. 1468) | | ESERCIZI COMMERCIALI FORNITI DI LICENZA COMUNALE (R. D. L. 16 dicembre 1926, n. 2174) GRANDI MAGAZZINI (b) |
|---|--|---|
| Supermercati | Magazzini a prezzo unico del tipo UPIM-STANDA | |
| | | |
| | | |
| | | |
| | | |
| | | |
| | | |
| | | |
| | | |
| | | |
| | | |
| | | |
| | | |
| | | |
| | | |
| | | |
| | | |
| | | |
| | | |

(a) Indicare per ogni esercizio la denominazione e l'indirizzo. — (b) Esercizi del tipo "LA RINASCENTE", che, in una stessa unità locale e sotto la stessa direzione, di norma in appositi reparti, vendono articoli di generi assai diversi che normalmente formino oggetto di commercio da parte di altrettanti negozi.

Data

FIRMA

Il presente modello deve essere trasmesso, entro 30 giorni dal suo ricevimento, all'ISTITUTO CENTRALE DI STATISTICA - Via Balbo 16 - Roma, Reparto 10.



RILEVAZIONE DELLA CONSISTENZA E DEGLI IMPIANTI DEI MAGAZZINI GENERALI
AL 31 DICEMBRE 1961

| CONSISTENZA | | | IMPIANTI (riferiti agli spazi utilizzati per immagazzinamento) | | | |
|--------------------------------|------------|------------|---|----------|----------------------------|--------------------------------|
| DENOMINAZIONE DEL MAGAZZINO | SEDE | | SUPERFICIE - m ² | | Cubatura m ³ | Capacità in quintali (a) |
| | Principale | Succursale | Coperta | Scoperta | | |
| | | | | | | |
| | | | | | | |
| | | | | | | |
| | | | | | | |
| | | | | | | |
| | | | | | | |
| | | | | | | |
| | | | | | | |
| | | | | | | |
| | | | | | | |
| | | | | | | |
| | | | | | | |
| | | | | | | |
| | | | | | | |
| | | | | | | |
| | | | | | | |
| | | | | | | |

(a) Raggiugliata a grano in sacchi nel caso di prevalente deposito di prodotti agricoli.

Data

FIRMA

Il presente modello deve essere trasmesso, entro 30 giorni dal suo ricevimento, all'ISTITUTO CENTRALE DI STATISTICA - Via Balbo 16 - Roma, Reparto 10.



RILEVAZIONE DEI GROSSISTI, COMMISSIONARI, MANDATARI E ASTATORI ISCRITTI AGLI ALBI DELLE CAMERE DI COMMERCIO, INDUSTRIA E AGRICOLTURA

(Art. 3, Legge 25 Marzo 1959 n. 125)

Provincia di

SITUAZIONE A FINE ANNO

| ANNI — OPERATORI | PRODOTTI | | | |
|---------------------------|----------------|--------------|--------|--------|
| | Ortofrutticoli | Carni e uova | Ittici | TOTALE |
| ANNO..... | | | | |
| Grossisti n. | | | | |
| Commissionari » | | | | |
| Mandatari » | | | | |
| Astatori » | | | | |
| ANNO..... | | | | |
| Grossisti n. | | | | |
| Commissionari » | | | | |
| Mandatari » | | | | |
| Astatori « | | | | |

Data

.....
(Timbro e firma)

Il presente modello deve essere trasmesso, entro 30 giorni dal suo ricevimento, all'ISTITUTO CENTRALE DI STATISTICA - Via Balbo, 16 - Roma, Reparto 10.



**RILEVAZIONE DEI PRINCIPALI PRODOTTI AFFLUITI
NEI MERCATI ALL'INGROSSO**

COMUNE

ANNO

QUINTALI

| PROVENIENZA (a) | PRODOTTI ORTOFRUTTICOLI (b) | | | BESTIAME E CARNI (c) | | PRODOTTI ITTICI |
|---------------------|-----------------------------|---------------|--------|----------------------|---------|--------------------|
| | Ortaggi | Frutta fresca | Agrumi | Mattatoio | Mercato | |
| Nazionale | | | | | | |
| | | | | | | |
| | | | | | | |
| | | | | | | |
| | | | | | | |
| | | | | | | |
| | | | | | | |
| | | | | | | |
| | | | | | | |
| | | | | | | |
| | | | | | | |
| | | | | | | |
| | | | | | | |
| | | | | | | |
| | | | | | | |
| | | | | | | |
| | | | | | | |
| | | | | | | |
| | | | | | | |
| Estera | | | | | | |
| | | | | | | |
| | | | | | | |
| | | | | | | |
| | | | | | | |
| | | | | | | |
| | | | | | | |
| | | | | | | |
| | | | | | | |
| | | | | | | |
| | | | | | | |
| | | | | | | |
| | | | | | | |
| TOTALE . . . | | | | | | |

(a) Comuni, provincie o regioni - Paesi esteri — (b) Cavoli, covoli broccoli, covolfiori, patate, cipolle, pomodori, carciofi e insalata - Mele, pere, pesche e uva - Aranci, mandarini e limoni — (c) Peso morto - Bovini, equini, suini, ovini e caprini.

Data

IL SINDACO

Due copie del presente modello devono essere trasmesse entro il 28 febbraio 1962 all'Ufficio Provinciale di Statistica presso la locale Camera di Commercio - Detto ufficio, effettuato il controllo, ne spedisirà una copia all'ISTAT - Reparto 10 - entro il 31 marzo 1962.

Principali pubblicazioni ISTAT

PUBBLICAZIONI MENSILI

Bollettino mensile di statistica

La più completa ed autorevole raccolta di dati continuamente aggiornati concernenti tutti i più notevoli aspetti dell'andamento demografico, sociale, economico e finanziario, anche con ampi riferimenti all'andamento internazionale.

Il prezzo di abbonamento annuo è di L. 6.000 (per l'estero: L. 10.000).

Il prezzo di ogni fascicolo è di L. 1.000.

Indicatori mensili

Costituiscono il supplemento al « Bollettino mensile di statistica », e riportano notizie riassuntive, dati e grafici relativi all'andamento mensile dei principali fenomeni interessanti la vita nazionale.

Il prezzo di abbonamento annuo è di L. 1.500 (per l'estero: L. 3.000).

Il prezzo di ogni fascicolo è di L. 200. Gli « Indicatori mensili » sono inviati gratuitamente agli abbonati al « Bollettino mensile di statistica ».

Statistica mensile del commercio con l'estero

Unica documentazione statistica ufficiale sul commercio dell'Italia con l'estero, fornisce, per un esteso numero di merci, l'andamento mensile delle importazioni e delle esportazioni da e per i principali paesi.

Il prezzo di abbonamento annuo è di L. 8.000 (per l'estero: L. 12.000).

Il prezzo di ogni fascicolo è di L. 1.500.

PUBBLICAZIONI ANNUALI

Annuario statistico Italiano

Classica e fondamentale pubblicazione, riporta in forma organica e completa tutti i dati riflettenti i molteplici aspetti della complessa attività nazionale nel campo sociale, economico, finanziario. Contiene, inoltre, aggiornati dati statistici internazionali.

Il volume 1961 è in vendita al prezzo di L. 2.000.

Compendio statistico italiano

Sintetizza, in semplici tabelle numeriche di facile lettura ed attraverso appropriate illustrazioni e rappresentazioni grafiche, i dati fondamentali della vita economica, demografica e sociale e fornisce un quadro panoramico della corrispondente situazione degli altri principali paesi del mondo.

Il volume 1962 è in vendita al prezzo di L. 800.

Italian statistical abstract

Edizione ridotta in lingua inglese del « Compendio statistico italiano ».

Il volume 1961 è in vendita al prezzo di L. 800.

Annuario di statistiche provinciali

Raccolta sistematica di dati provinciali relativi ai principali fenomeni demografici, economici e sociali.

Il volume 1961 è in vendita al prezzo di L. 2.000.

Annuario statistico dei Comuni italiani

Contiene, distintamente per Comune, l'analisi dettagliata dei principali fenomeni economici, demografici e sociali.

Il volume 1958 è in vendita al prezzo di L. 3.000.

Annuario di statistiche demografiche

Comprende tutte le statistiche sui fenomeni demografici riguardanti il movimento della popolazione secondo gli atti dello stato civile e il movimento anagrafico.

Il volume 1959 è in vendita al prezzo di L. 3.000.

Annuario di statistiche sanitarie

Riunisce le statistiche sulle cause di morte, sulle strutture e sull'attività degli Istituti di cura pubblici e privati, sulle malattie infettive e diffuse soggette a denuncia obbligatoria, sui nati deformati e sugli aborti.

Il volume 1959 è in vendita al prezzo di L. 4.500.

Annuario statistico dell'assistenza e della previdenza sociale

Pubblicazione nella quale vengono statisticamente illustrati i principali aspetti dell'assistenza sociale in Italia e le più notevoli forme di attività svolte dai vari Istituti nel settore della previdenza sociale.

Il volume 1960 è in vendita al prezzo di L. 4.000.

Annuario statistico dell'istruzione italiana

Quadro statistico completo ed aggiornato della situazione scolastica del Paese, attraverso dati sui vari rami d'insegnamento esaminati sotto i più interessanti aspetti dell'ordinamento degli studi e dei risultati conseguiti dagli iscritti.

Il volume 1961 è in vendita al prezzo di L. 3.500.

Annuario delle statistiche culturali

Documentazione ufficiale completa sulle principali attività culturali concernenti, tra l'altro, la produzione libraria, la pubblicazione di riviste scientifiche, la stampa periodica, le biblioteche, ecc.
Il volume 1962 è in vendita al prezzo di L. 1.200.

Annuario di statistiche giudiziarie

Ampla documentazione statistica dell'attività giudiziaria civile e penale e dei principali fenomeni nel campo della criminalità.
Il volume 1960 è in vendita al prezzo di L. 4.000.

Annuario di statistica agraria

Riunisce tutti i dati più significativi della economia agricola italiana riportati nelle pubblicazioni mensili.
Il volume 1962 è in vendita al prezzo di L. 1.500.

Annuario di statistica forestale

Analisi esauriente della consistenza e della utilizzazione dei boschi.
Il volume 1961 è in vendita al prezzo di L. 1.200.

Annuario di statistiche meteorologiche

È il secondo volume della serie degli annuari relativi alle statistiche meteorologiche, iniziata nel 1959. In esso sono riportati i dati rilevati da 255 stazioni pluviometriche, 506 termopluviometriche e 129 osservatori.
Il volume 1961 è in vendita al prezzo di L. 5.500.

Annuario di statistiche zootecniche

È il primo annuario pubblicato in Italia nel quale figurano per singola provincia tutti i dati statistici disponibili circa il patrimonio zootecnico, sui fenomeni produttivi e riproduttivi ad esso connessi, sul suo stato sanitario e sulle disponibilità alimentari dello stesso. Il volume sostituisce ed integra quello sulla «Statistica della macellazione» pubblicato fino al 1958.
Il volume 1960 è in vendita al prezzo di L. 1.200.

Annuario statistico della pesca e della caccia

Raccolta di dati statistici sulla produzione della pesca, sui relativi mercati di produzione e di vendita e sulla consistenza del naviglio. Vi figurano anche essenziali dati sulla caccia.
Il volume 1961 è in vendita al prezzo di L. 1.200.

Annuario di statistiche industriali

Nel suo genere, unica e veramente preziosa pubblicazione in cui sono organicamente raccolte tutte le informazioni statistiche fondamentali concernenti il complesso ed importante settore dell'industria.
Il volume 1961 è in vendita al prezzo di L. 1.800.

Annuario statistico dell'attività edilizia e delle opere pubbliche

Statistica ufficiale dedicata esclusivamente al settore dell'attività edilizia e delle opere pubbliche effettuate dallo Stato e da Enti pubblici, nonché da privati con finanziamento parziale dello Stato.
Il volume 1961 è in vendita al prezzo di L. 1.200.

Annuario statistico del commercio interno

Fornisce i risultati delle rilevazioni correnti relativi al fenomeno della distribuzione. Vi figurano gli indici mensili delle vendite al minuto, una estesa analisi del fenomeno alberghiero e turistico e, in Appendice, la più recente distribuzione per comune delle licenze di esercizio.
Il volume 1961 è in vendita al prezzo di L. 3.000.

Statistica della navigazione marittima

Contiene i dati statistici sul movimento dei natanti e del relativo carico avvenuto nei porti marittimi e negli altri approdi autorizzati del territorio nazionale.
Il volume 1960 è in vendita al prezzo di L. 4.000.

Statistica degli incidenti stradali

La più completa ed aggiornata raccolta di dati su una materia di viva attualità.
Il volume 1961 è in vendita al prezzo di L. 1.200.

Statistica annuale del commercio con l'estero

Riporta i dati definitivi e completi sull'andamento delle importazioni e delle esportazioni con ampia analisi del movimento per merci e per paesi.
Il volume 1960 è in vendita al prezzo di L. 6.000.

Bilanci delle amministrazioni regionali, provinciali e comunali - Conti consuntivi 1958

Pubblicazione che, mettendo in particolare evidenza la struttura dei conti economici delle amministrazioni locali consente di poter determinare, con sufficiente esattezza, il prodotto netto delle amministrazioni stesse.
Il volume è in vendita al prezzo di L. 7.000.

Annuario di statistiche del lavoro e dell'emigrazione

Organica e aggiornata documentazione statistica su tutti i principali aspetti del mondo del lavoro e sull'emigrazione.
Il volume 1961 è in vendita al prezzo di L. 1.300.

ANNALI DI STATISTICA - Serie VIII (*)

Voll. 5-8 - Le rilevazioni statistiche in Italia dal 1861 al 1956

| | |
|--|----------|
| Vol. 5 - Generalità sulle rilevazioni - Ordinamento dei servizi statistici - Lavori meccanografici - Censimenti. | L. 3.000 |
| Vol. 6 - Statistiche demografiche e sociali | » 3.000 |
| Vol. 7 - Statistiche dell'attività produttiva - Statistiche economiche generali | » 3.500 |
| Vol. 8 - Modelli di rilevazione: 1. <i>Censimenti - Statistiche demografiche e sociali</i> | » 3.000 |
| 2. <i>Statistiche dell'attività produttiva-Statistiche economiche generali</i> | » 3.500 |
| Vol. 9 - Indagine statistica sullo sviluppo del reddito nazionale dell'Italia dal 1861 al 1956 | » 1.500 |
| Vol. 10 - Tavole di mortalità della popolazione italiana 1950-53 e 1954-57 | » 1.200 |
| Vol. 11 - Indagine statistica sui bilanci di famiglie non agricole negli anni 1953-54 | » 1.300 |
| Vol. 12 - Primi studi sui conti economici territoriali | » 1.200 |
| Vol. 13 - Statistica medica - Atti del primo Simposio, 11-12 giugno 1961 | » 4.000 |

PUBBLICAZIONI SPECIALI (*)

| | |
|---|----------|
| Sommario di statistiche storiche italiane 1861-1955 | L. 1.200 |
| Comuni e loro popolazione ai censimenti dal 1861 al 1951 | » 3.000 |
| Istruzione elementare e media - Scuole e popolazione scolastica per singoli comuni - Situazione al 1° gennaio 1960. | » 1.300 |
| Attrezzature sanitarie degli Istituti di cura 1956 | » 1.800 |
| Attrezzature sanitarie ed attività degli ambulatori 1956. | » 1.000 |
| Attrezzatura radiologica degli istituti di cura e degli ambulatori degli enti pubblici | » 1.200 |
| Elezione del Senato della Repubblica, 25 maggio 1958 | |
| Vol. I - Risultati desunti dai verbali elettorali di sezione | » 2.000 |
| Vol. II - Voti ai contrassegni e ai candidati | » 1.300 |
| Elezione della Camera dei Deputati, 25 maggio 1958 | |
| Vol. I - Risultati desunti dai verbali elettorali di sezione | » 2.000 |
| Vol. II - Voti alle liste e voti ai candidati | » 1.300 |
| Elezioni amministrative del 1956: Vol. I - Elezione dei Consigli provinciali. | » 1.000 |
| Vol. II - Elezione dei Consigli comunali | » 1.500 |
| L'attrezzatura alberghiera in Italia al 1° gennaio 1961 | » 1.500 |
| Il valore della lira nei primi cento anni dell'Unità d'Italia - 1861-1960 | » 1.000 |
| Tavole attuariali 1950-53 | » 1.200 |
| Rilevazione nazionale delle forze di lavoro, 20 aprile 1962 | » 500 |
| Censimento della popolazione italiana e straniera della Somalia (4 novembre 1953) | » 500 |

DIZIONARIO UFFICIALE DEI COMUNI E DEI CENTRI ABITATI

Per ciascun Comune e Centro abitato fornisce:

Altitudine - Popolazione residente censita - Trasporti e comunicazioni - Esercizi alberghieri e di ristoro - Sportelli bancari - Igiene e sanità - Istruzione - Servizi ricreativi - Circoscrizioni giudiziarie - Carabinieri - Circoscrizioni finanziarie - Chiesa officata.

Il Dizionario, si compone di circa 1.000 pagine nel formato 33 x 27 ed è rilegato in tela con impressioni in oro. Il suo prezzo di vendita è di L. 5.000

METODI E NORME

| | |
|--|---------|
| Numeri indici della produzione industriale - Base 1953 = 100 - Serie A, n. 1, ottobre 1957 | L. 300 |
| Numeri indici dei prezzi - Base 1953 = 100 - Serie A, n. 2, ottobre 1957 | » 300 |
| Rilevazioni campionarie delle forze di lavoro - Serie A, n. 3, marzo 1958 | » 300 |
| Calcolo delle variazioni stagionali negli indici della produzione industriale - Serie A, n. 4, ottobre 1960 | |
| Parte prima - Relazione metodologica | » 500 |
| Parte seconda - Numeri indici correnti e destagionalizzati per i singoli mesi degli anni 1947-1959 | » 600 |
| Rilevazioni campionarie delle produzioni agrarie - Serie A, n. 5, dicembre 1960 | » 400 |
| Istruzioni per la rilevazione statistica del movimento della popolazione - Serie B, n. 2, gennaio 1957 | » 300 |
| Anagrafe della popolazione - Serie B, n. 3, marzo 1958 | » 500 |
| Istruzioni per la rilevazione statistica delle opere pubbliche - Serie B, n. 4, novembre 1958 | » 300 |
| Istruzioni per la rilevazione del movimento della navigazione marittima - Serie B, n. 5, giugno 1959 | » 300 |
| Istruzioni per la rilevazione statistica degli incidenti stradali - Serie B, n. 6, maggio 1960 | » 250 |
| Istruzioni per la rilevazione statistica dei bilanci comunali e provinciali - Serie B, n. 7, edizione marzo 1962 | » 300 |
| Norme tecniche per la rilevazione dei prezzi all'ingrosso delle merci - Serie B, n. 8, giugno 1960. | » 300 |
| Circoscrizioni statistiche - Serie C, n. 1, agosto 1958 | » 1.200 |
| Classificazione delle attività economiche - Serie C, n. 2, maggio 1959 | » 1.200 |
| Classificazione delle professioni - Serie C, n. 3, luglio 1961 | » 1.200 |
| Glossario per l'elaborazione elettronica dei dati (in quattro lingue) - Serie C, n. 4, novembre 1962 | » 1.200 |
| Norme per la rilevazione dei prezzi al minuto e calcolo degli indici del costo della vita - (Ediz. 1956) | » 400 |
| Classificazioni delle malattie e cause di morte - (Ediz. 1955) | » 1.000 |

(*) Per la completa Serie VIII degli ANNALI e per le altre pubblicazioni speciali cfr. Catalogo pubblicazioni.

NOTE E RELAZIONI

| | |
|--|--------|
| Alcuni principali risultati delle rilevazioni delle forze di lavoro negli anni 1954-57, n. 1, marzo 1958 | L. 300 |
| Rilevazione nazionale delle forze di lavoro, 8 novembre 1957 - n. 4, agosto 1958 » | 300 |
| Ricoverati per tubercolosi, tumori maligni e malattie mentali - n. 5, dicembre 1958 » | 500 |
| Indagine sulle scelte scolastiche e professionali degli alunni delle scuole medie inferiori - n. 6, febbraio 1959 » | 300 |
| Indagine campionaria sulla morbosità della popolazione italiana - n. 7, marzo 1959 » | 350 |
| Statistica degli impianti sportivi - n. 8, marzo 1960. » | 1.200 |
| Statistica degli impianti sportivi al 1° gennaio 1959 - n. 9, marzo 1960 » | 500 |
| Indagine speciale su alcuni aspetti delle condizioni igieniche e sanitarie della popolazione - n. 10, marzo 1960 » | 400 |
| Indagine speciale sulla consanguineità dei matrimoni - n. 11, settembre 1960. » | 350 |
| Indagine sul parco macchine per la lavorazione dei metalli - n. 12, settembre 1960. » | 500 |
| Indagine speciale su alcuni aspetti delle vacanze e degli sports della popolazione - n. 13, ottobre 1960 » | 300 |
| Distribuzione territoriale della scuola d'obbligo. <i>Allegato: Atlante statistico della scuola d'obbligo</i> - n. 14, agosto 1961 » | 800 |
| Indagine speciale su alcuni aspetti scolastici e linguistici della popolazione - n. 15, agosto 1961 . . » | 350 |
| Conti economici delle università e istituti superiori - Anni accademici 1957-58 e 1958-59 - n. 16, ottobre 1961 » | 800 |
| Indagine speciale su alcune caratteristiche genetiche della popolazione italiana - n. 17, febbraio 1962 » | 600 |
| Il valore aggiunto delle imprese nel periodo 1951-1959 - n. 18, marzo 1962 » | 800 |
| Conti economici delle università e istituti superiori - Anno accademico 1959-60 - n. 19, ottobre 1962 » | 1.500 |

PUBBLICAZIONI SUI RISULTATI DEI CENSIMENTI

CENSIMENTI DEL 4-5 NOVEMBRE 1951

IX Censimento generale della popolazione (Prezzi vari)

I - Dati sommari per Comune (n. 92 fascicoli provinciali) — *Appendice A: Dati riassuntivi provinciali* — *Appendice B: Circoscrizioni ecclesiastiche* — II - Famiglie e convivenze — III - Sesso, età, stato civile, luogo di nascita — IV - Professioni — V - Istruzione — VI - Abitazioni — VII - Dati generali riassuntivi — VIII - Atti del censimento.

III Censimento dell'industria e del commercio (Prezzi vari)

I - Risultati generali per Comune: Tomo 1 - Italia settentrionale — Tomo 2 - Italia centrale, meridionale e insulare — II - Ditte: Tomo 1 - Stato e Regioni — Tomo 2 - Provincie — III - Industrie estrattive — IV - Industrie alimentari e del tabacco — V - Industrie tessili — VI - Industrie del vestiario, abbigliamento e arredamento, industrie delle pelli e del cuoio — VII - Industrie del legno — VIII - Industrie metallurgiche e meccaniche — IX - Industrie chimiche, della gomma e della carta — X - Industrie della trasformazione dei minerali non metalliferi, industrie grafiche ed editoriali, foto-fono-cinematografiche e manifatturiere varie — XI - Industrie delle costruzioni e dell'installazione di impianti — XII - Produzione e distribuzione di energia elettrica e di gas e distribuzione di acqua — XIII - Trasporti e comunicazioni — XIV - Commercio — XV - Credito, assicurazione e gestioni finanziarie — XVI - Artigianato — XVII - Dati generali riassuntivi — XVIII - Atti del censimento.

Caratteristiche demografiche ed economiche dei grandi Comuni

I - Dati riassuntivi e Comuni con oltre 100.000 abitanti — II - Comuni da 60.000 fino a 100.000 abitanti — III - Comuni con meno di 60.000 abitanti. Ciascun volume L. 3.000

CENSIMENTI DEL 1961

1° Censimento generale dell'agricoltura - 15 aprile 1961

Vol. I - Primi risultati provvisori L. 500
 Vol. II - Dati provinciali su alcune principali caratteristiche strutturali delle aziende — 92 fascicoli provinciali Ciascuno » 500

Fascicoli pubblicati: Torino, Vercelli, Novara, Cuneo, Valle d'Aosta, Imperia, Savona, Genova, La Spezia, Varese, Como, Sondrio, Milano, Bergamo, Brescia, Pavia, Cremona, Mantova, Bolzano, Trento, Verona, Vicenza, Belluno, Treviso, Venezia, Padova, Rovigo, Udine, Gorizia, Trieste, Piacenza, Parma, Reggio nell'Emilia, Modena, Bologna, Ferrara, Ravenna, Forlì, Pesaro e Urbino, Ancona, Macerata, Ascoli Piceno, Massa-Carrara, Lucca, Pistoia, Firenze, Livorno, Pisa, Arezzo, Siena, Grosseto, Perugia, Terni, Viterbo, Rieti, Roma, Latina, Frosinone, Caserta, Benevento, Napoli, Avellino, Salerno, L'Aquila, Teramo, Pescara, Chieti, Campobasso, Foggia, Bari, Brindisi, Potenza, Matera, Cosenza, Catanzaro, Reggio di Calabria, Trapani, Palermo, Agrigento, Caltanissetta, Enna, Ragusa, Siracusa, Sassari, Nuoro, Cagliari.

4° Censimento generale dell'industria e del commercio - 16 ottobre 1961

Vol. I - Imprese, unità locali, addetti - Dati provvisori per Comune L. 600

Le pubblicazioni possono essere acquistate nella Libreria aperta al pubblico presso la sede dell'ISTAT, Roma, Via A. Depretis, 82 - tel. 47-16-66 e presso le altre principali librerie. Il Catalogo completo delle pubblicazioni viene spedito gratis a richiesta.

