

REPUBBLICA ITALIANA
ISTITUTO CENTRALE DI STATISTICA

ANNUARIO STATISTICO
DEL COMMERCIO INTERNO

Volume XIV
Edizione **1971**



ROMA - 1972

All'Onorevole

Dott. GIULIO ANDREOTTI

Presidente del Consiglio dei Ministri

ROMA

Ho l'onore di presentarLe il Vol. XIV - 1971 dell'«Annuario statistico del commercio interno», nel quale sono riportati i più recenti dati disponibili relativamente al settore della distribuzione, anche per le singole circoscrizioni comunali. Come di consueto, un'ampia documentazione riguarda altresì l'attività alberghiera e il turismo.

In linea di massima, l'impostazione del volume è identica a quella delle edizioni precedenti. Alcune rappresentazioni grafiche illustrano i principali fenomeni.

Roma, febbraio 1972

IL PRESIDENTE

DELL'ISTITUTO CENTRALE DI STATISTICA

Giuseppe de Meo

INDICE GENERALE

PARTE PRIMA		
TAVOLE INTRODUTTIVE		Pag.
DATI RIASSUNTIVI PER IL 1970 E CONFRONTO CON GLI ANNI PRECEDENTI.		3

PARTE SECONDA		
COMMERCIO ALL'INGROSSO		
Cap. 1 - Licenze di esercizio		16
» 2 - Mercati all'ingrosso		29
» 3 - Magazzini generali		50

PARTE TERZA		
COMMERCIO AL MINUTO		
Cap. 4 - Commercio fisso al minuto.		58
» 5 - Attività particolari.		71
» 6 - Vendite		80
» 7 - Commercio ambulante.		85

PARTE QUARTA		
ESERCIZI PUBBLICI E SERVIZI		
Cap. 8 - Esercizi pubblici		88
» 9 - Servizi.		96

PARTE QUINTA		
ATTIVITÀ ALBERGHIERA ED EXTRALBERGHIERA		
Cap. 10 - Consistenza degli esercizi		102
» 11 - Movimento dei clienti		117

PARTE SESTA		
TURISMO		
Cap. 12 - Movimento attraverso le frontiere.		132
» 13 - Movimento alberghiero ed extralberghiero degli stranieri		140
» 14 - Altri aspetti dell'attività turistica		171

PARTE SETTIMA		
PREZZI		
Cap. 15 - Prezzi all'ingrosso		188
» 16 - Prezzi al consumo		199

PARTE OTTAVA		
OCCUPAZIONE E RETRIBUZIONI		
Cap. 17 - Occupazione		204
» 18 - Retribuzioni		206

APPENDICE		
DATI PER COMUNE - LICENZE PER IL COMMERCIO FISSO AL MINUTO AL 31 DICEMBRE 1970.		212

MODELLI DI RILEVAZIONE

INDICE DELLE TAVOLE

PARTE PRIMA TAVOLE INTRODUTTIVE

DATI RIASSUNTIVI PER IL 1970 E CONFRONTO CON GLI ANNI PRECEDENTI

	Tav.	Pag.
Licenze per il commercio all'ingrosso	1	3
Prodotti ortofrutticoli, pollame e uova introdotti nei mercati all'ingrosso	2	3
Magazzini generali	3	3
Centrali del latte e altri stabilimenti	4	4
Mattatoi pubblici	5	4
Mercati ittici costieri	6	4
Operatori economici del commercio all'ingrosso iscritti agli Albi delle Camere di Commercio, industria, agricoltura e artigianato	7	4
Licenze per il commercio al minuto	8	5
Licenze per il commercio fisso al minuto per gruppo di generi	9	5
Movimento delle licenze per il commercio fisso — all'ingrosso e al minuto — e ambulante nei Comuni con oltre 20.000 abitanti	10	5
Rivendite di tabacchi e concessioni di farmacie	11	5
Attività particolari del commercio	12	6
Numeri indici delle vendite del commercio al minuto per alcuni tipi di aziende	13	6
Vendita di sali e tabacchi	14	6
Licenze per esercizi pubblici	15	7
Movimento delle licenze per esercizi pubblici nei Comuni con oltre 20.000 abitanti	16	7
Autorizzazioni di esercizio per alcuni servizi	17	7
Prodotto lordo del commercio e degli esercizi pubblici al costo dei fattori	18	7
Esercizi alberghieri	19	8
Movimento dei clienti negli esercizi alberghieri	20	9
Esercizi extralberghieri	21	10
Movimento degli ospiti negli esercizi extralberghieri	22	10
Movimento internazionale attraverso i transiti di frontiera	23	11
Bilancia turistica	24	11
Imposta di soggiorno	25	11
Traffico in servizio cumulativo internazionale delle Ferrovie dello Stato	26	11
Traffico turistico interno delle Ferrovie dello Stato	27	11
Passaporti collettivi	28	12
Carte carburante rilasciate agli stranieri e buoni di benzina venduti	29	12
Istruzione professionale turistico alberghiera	30	12
Visitatori ed introiti degli Istituti di antichità e d'arte dipendenti dallo Stato	31	12
Numeri indici dei prezzi all'ingrosso	32	13
Numeri indici dei prezzi al consumo	33	13
Numeri indici dei tassi delle retribuzioni minime contrattuali dei prestatori d'opera nel commercio per classi di attività	34	13
Fallimenti nel commercio e nei servizi vari	35	14

PARTE SECONDA COMMERCIO ALL'INGROSSO

CAP. I — Licenze di esercizio

Licenze per il commercio all'ingrosso in complesso	36	16
Licenze per il commercio all'ingrosso per generi	37	18
Movimento delle licenze per il commercio all'ingrosso nei Comuni con oltre 20.000 abitanti	38	25

	Tav.	Pag.
Operatori economici del commercio all'ingrosso iscritti agli Albi delle Camere di commercio industria, agricoltura e artigianato	39	26
Unioni volontarie tra grossisti e dettaglianti e gruppi di acquisto tra dettaglianti	40	28
CAP. 2 — Mercati all'ingrosso		
Consistenza ed impianti dei mercati all'ingrosso di prodotti ortofrutticoli, pollame e uova . .	41	29
Prodotti ortofrutticoli, pollame e uova introdotti nei mercati all'ingrosso	42	30
Provenienza dei principali prodotti affluiti in alcuni mercati all'ingrosso	43	38
Centrali del latte e altri stabilimenti	44	46
Mattatoi pubblici	45	47
Mercati ittici costieri	46	48
CAP. 3 — Magazzini generati		
Consistenza dei magazzini e degli impianti	47	50
Giacenza e movimento delle merci per gruppi merceologici	48	51
Movimento delle principali merci nell'anno e delle giacenze a fine anno	49	52
PARTE TERZA		
COMMERCIO AL MINUTO		
CAP. 4 — Commercio fisso al minuto		
Licenze per il commercio fisso al minuto in complesso	50	58
Licenze per il commercio fisso al minuto per generi	51	60
Movimento delle licenze per il commercio fisso al minuto nei Comuni con oltre 20.000 abitanti	52	69
Rapporto tra la popolazione residente e le licenze di commercio fisso al minuto	53	70
CAP. 5 — Attività particolari		
Cooperative di consumo iscritte nei Registri prefettizi	54	71
Supermercati autonomi	55	72
Magazzini a prezzo unico	56	73
Grandi magazzini	57	75
Rivendite di tabacchi e di generi di monopolio	58	76
Concessioni di farmacie	59	77
Distribuzione automatica di carburanti	60	79
CAP. 6 — Vendite		
Numeri indici delle vendite del commercio al minuto per alcuni tipi di aziende	61	80
Vendita di sale	62	81
Vendita di tabacchi	63	82
Spesa media annua di tabacchi per abitante	64	84
CAP. 7 — Commercio ambulante		
Licenze per il commercio ambulante	65	85
Movimento delle licenze per il commercio ambulante nei Comuni con oltre 20.000 abitanti . .	66	86
PARTE QUARTA		
ESERCIZI PUBBLICI E SERVIZI		
CAP. 8 — Esercizi pubblici		
Licenze per esercizi pubblici in complesso	67	88
Licenze per esercizi pubblici per tipo di esercizio	68	89
Movimento delle licenze per esercizi pubblici nei Comuni con oltre 20.000 abitanti	69	91
Rapporto tra la popolazione residente e le licenze per esercizi pubblici	70	92
Esercizi pubblici autorizzati alla vendita al minuto di bevande secondo il grado alcolico . .	71	93
Licenze stagionali e temporanee per esercizi pubblici	72	95
CAP. 9 — Servizi		
Saloni da parrucchiere e barbieri	73	96
Lavanderie, stirerie e tintorie - Agenzie di mediazione, richiesta di certificati e copisterie	74	98
Scuole guida e officine riparazione auto	75	99

PARTE QUINTA

ATTIVITÀ ALBERGHIERA ED EXTRALBERGHIERA

	Tav.	Pag.
<i>CAP. 10 — Consistenza degli esercizi</i>		
Esercizi alberghieri in complesso	76	102
Esercizi alberghieri per tipo	77	104
Esercizi alberghieri per categoria	78	106
Esercizi alberghieri delle Stazioni di cura, soggiorno e turismo per singola stazione	79	112
Esercizi extralberghieri	80	115
<i>CAP. 11 — Movimento dei clienti</i>		
Movimento dei clienti negli esercizi alberghieri ed extralberghieri	81	117
Movimento dei clienti negli esercizi alberghieri in complesso	82	119
Movimento dei clienti negli esercizi alberghieri per tipo di esercizio	83	121
Movimento dei clienti negli esercizi alberghieri per categoria di esercizio	84	123
Movimento dei clienti negli esercizi alberghieri delle Stazioni di cura, soggiorno e turismo per singola stazione	85	125
Movimento mensile dei clienti negli esercizi alberghieri per tipo di esercizio e per gruppi di comuni	86	128
Movimento degli ospiti negli esercizi extralberghieri	87	129
<i>PARTE SESTA</i>		
<i>TURISMO</i>		
<i>CAP. 12 — Movimento attraverso le frontiere</i>		
Movimento internazionale attraverso i transiti di frontiera in complesso	88	132
Movimento internazionale attraverso i transiti terrestri	89	133
Movimento internazionale dei passeggeri sbarcati ed imbarcati nei porti nazionali	90	134
Movimento internazionale dei passeggeri sbarcati ed imbarcati negli aeroporti nazionali	91	137
<i>CAP. 13 — Movimento alberghiero ed extralberghiero degli stranieri</i>		
Movimento dei clienti stranieri negli esercizi alberghieri ed extralberghieri in complesso	92	140
Movimento dei clienti stranieri negli esercizi alberghieri ed extralberghieri per nazionalità e per mese	93	142
Movimento dei clienti stranieri negli esercizi alberghieri in complesso	94	144
Movimento dei clienti stranieri negli esercizi alberghieri per tipo di esercizio	95	146
Movimento dei clienti stranieri negli esercizi alberghieri per categoria di esercizio	96	148
Movimento dei clienti stranieri negli esercizi alberghieri delle Stazioni di cura, soggiorno e turismo per singola stazione	97	150
Clienti stranieri negli esercizi alberghieri per nazionalità e gruppi di comuni	98	153
Movimento degli ospiti stranieri negli esercizi extralberghieri	99	168
<i>CAP. 14 — Altri aspetti dell'attività turistica</i>		
Bilancia turistica - Entrate e uscite turistiche	100	171
Credito alberghiero e turistico	101	171
Imposta di soggiorno	102	172
Traffico ferroviario in servizio cumulativo internazionale delle Ferrovie dello Stato	103	174
Traffico turistico interno delle Ferrovie dello Stato	104	175
Servizi di carrozze letto, pullman e ristoranti	105	175
Movimento autoveicoli e viaggiatori trasportati dalle navi traghetto delle Ferrovie dello Stato	106	175
Crociere marittime organizzate	107	176
Viaggi di istruzione per studenti	108	176
Turismo sociale	109	176
Vacanze degli Italiani	110	177
Passaporti individuali	111	179
Passaporti collettivi	112	180
Carte carburante rilasciate agli Stranieri per l'acquisto di buoni benzina	113	182

	Tav.	Pag.
Buoni benzina venduti agli stranieri	114	183
Uffici viaggi e turismo	115	183
Istruzione professionale turistico alberghiera	116	184
Visitatori ed introiti degli Istituti d'antichità e d'arte dipendenti dallo Stato	117	185
PARTE SETTIMA		
PREZZI		
CAP. 15 — Prezzi all'ingrosso		
Numeri indici mensili dei prezzi all'ingrosso	118	188
Numeri indici annuali dei prezzi all'ingrosso per classi e categorie di prodotti	119	189
Numeri indici dei prezzi dei prodotti venduti e dei beni acquistati dagli agricoltori	120	190
Prezzi all'ingrosso di alcuni prodotti agricoli nei principali mercati	121	191
Prezzi all'ingrosso di alcuni prodotti zootecnici e della pesca nei principali mercati	122	193
Prezzi all'ingrosso di alcuni prodotti forestali nei principali mercati	123	194
Prezzi all'ingrosso di alcuni prodotti delle industrie agricolo-manifatturiere nei principali mercati	124	194
Prezzi all'ingrosso di alcuni prodotti delle industrie estrattivo-manifatturiere nei principali mercati	125	196
Prezzi all'ingrosso di alcuni prodotti di altre industrie manifatturiere nei principali mercati	126	198
CAP. 16 — Prezzi al consumo		
Numeri indici mensili dei prezzi al consumo, per classi	127	199
Numeri indici annuali dei prezzi al consumo	128	199
Prezzi al consumo di alcuni principali generi alimentari e tariffe per il gas per uso domestico in alcuni capoluoghi di provincia	129	201
PARTE OTTAVA		
OCCUPAZIONE E RETRIBUZIONI		
CAP. 17 — Occupazione		
Occupati nel commercio a livello nazionale e di ripartizione	130	204
Occupati nel commercio a livello regionale	131	205
CAP. 18 — Retribuzioni		
Numeri indici dei tassi delle retribuzioni minime contrattuali dei prestatori d'opera nel commercio per classi e sottoclassi di attività economica	132	206
Retribuzioni lorde minime contrattuali dei prestatori d'opera nel commercio al minuto	133	208
Composizione della retribuzione e del costo del lavoro per alcune categorie di prestatori d'opera nel commercio al minuto di generi alimentari	134	210
APPENDICE		
DATI PER COMUNE - LICENZE PER IL COMMERCIO FISSO AL MINUTO AL 31 DICEMBRE 1970		212
GRAFICI		
Licenze di esercizio - Situazione a fine anno	Pag.	56
Ortaggi, frutta fresca e agrumi introdotti nei mercati all'ingrosso	»	57
Numeri indici delle vendite al minuto per alcuni tipi di aziende	»	80
Numeri indici delle vendite al minuto per alcuni tipi di aziende e per gruppi di generi	»	81
Esercizi alberghieri - Situazione a fine anno	»	114
Clients e presenze negli esercizi alberghieri	»	115
Ospiti e presenze negli esercizi extralberghieri	»	130
Presenze degli stranieri negli esercizi alberghieri ed extralberghieri per categoria di esercizio e per nazionalità	»	131

A V V E R T E N Z E

SEGNI CONVENZIONALI — Nelle tavole della presente pubblicazione sono adoperati i seguenti *segni convenzionali*:

Linea (—): a) quando il fenomeno non esiste;
 b) quando il fenomeno esiste e viene rilevato, ma i casi non si sono verificati.

Quattro puntini (...): quando il fenomeno esiste, ma i dati non si conoscono per qualsiasi ragione.

Due puntini (..): per i numeri, tanto assoluti che relativi, che non raggiungono la cifra significativa dell'ordine minimo considerato (migliaio; milioni; ecc.).

I dati contenuti in precedenti pubblicazioni che non concordano con quelli del presente volume si intendono rettificati.

PARTE PRIMA

TAVOLE INTRODUTTIVE

DATI RIASSUNTIVI PER IL 1970 E CONFRONTO
CON GLI ANNI PRECEDENTI

DATI RIASSUNTIVI PER IL 1970 E CONFRONTO CON GLI ANNI PRECEDENTI

TAV. 1 — Licenze per il commercio all'ingrosso

Situazione a fine anno

ANNI	TOTALE			CAPOLUOGHI DI PROVINCIA		
	Alimen- tari	Non alimentari	Totale	Alimen- tari	Non alimentari	Totale
1966	43.393	46.605	89.998	11.913	25.434	37.347
1967	43.773	46.236	90.009	11.797	24.625	36.422
1968	44.224	46.796	91.020	11.852	24.769	36.621
1969	44.252	46.866	91.118	11.818	24.833	36.651
1970	44.204	47.278	91.482	11.823	25.123	36.946

TAV. 2 — Prodotti ortofrutticoli, pollame e uova introdotti nei mercati all'ingrosso

Migliaia di quintali salvo diversa indicazione

ANNI	ORTAGGI	FRUTTA		AGRUMI	POLLAME E CONIGLI		UOVA <i>milioni di pezzi</i>	
		fresca	secca		vivi <i>migliaia di capi</i>	morti	nazionali	estere
1966	30.674	19.004	289	8.539	48.249	451	553	20
1967	32.399	19.905	280	9.906	54.711	473	554	7
1968	33.058	20.963	295	10.115	46.095	475	554	7
1969	35.407	20.968	302	10.701	50.501	465	593	9
1970	36.994	22.990	346	11.900	51.110	516	741	3

TAV. 3 — Magazzini generali

Migliaia di quintali

I — MOVIMENTO DELLE MERCI E GIACENZE A FINE ANNO

ANNI	MERCİ ENTRATE		MERCİ USCITE		GIACENZE A FINE ANNO	
	Nazionali	Estere	Nazionali	Estere	Nazionali	Estere
1966	10.691	14.080	10.227	13.711	4.765	2.605
1967	9.780	13.910	10.054	14.244	4.491	2.271
1968	8.361	13.374	8.993	12.923	3.859	2.722
1969	8.011	13.295	8.292	13.167	3.578	2.850
1970	8.839	14.674	8.960	14.697	3.457	2.827

II — GIACENZE A FINE ANNO PER GRUPPI DI PRODOTTI

ANNI	AGRICOLTURA, CACCIA E PESCA		INDUSTRIE ESTRATTIVE E SIMILARI		INDUSTRIE MANIFATTURIERE	
	Nazionali	Estere	Nazionali	Estere	Nazionali	Estere
1966	2.507	1.515	21	2	2.237	1.088
1967	1.671	1.146	27	3	2.794	1.122
1968	1.821	1.537	10	3	2.028	1.182
1969	1.698	1.643	74	12	1.807	1.197
1970	1.434	1.415	137	33	1.886	1.374

Tav. 4 — Centrali del latte e altri stabilimenti
LATTE VACCINO LAVORATO DESTINATO AL CONSUMO DIRETTO
Quintali

ANNI	CENTRALI DEL LATTE		ALTRI STABILIMENTI		TOTALE	
	N	Latte lavorato	N	Latte lavorato	N	Latte lavorato
1966	49	6.415.416	222	7.688.321	271	14.103.737
1967	52	6.560.426	224	8.067.912	276	14.628.338
1968	48	6.798.944	236	8.830.623	284	15.629.567
1969	50	6.584.278	233	9.609.863	283	16.194.141
1970	49	7.009.927	239	9.564.856	288	16.574.783

Tav. 5 — Mattatoi pubblici
BESTIAME MACELLATO - PESO MORTO IN QUINTALI

ANNI	BOVINI	OVINI E CAPRINI	SUINI	EQUINI	TOTALE
1966	4.567.708	295.821	632.764	357.119	5.853.412
1967	4.773.698	316.639	633.245	339.922	6.063.504
1968	5.122.113	327.910	800.216	362.688	6.612.927
1969	5.233.106	357.666	727.001	400.100	6.717.873
1970	5.240.548	355.750	733.310	411.911	6.741.519

Tav. 6 — Mercati ittici costieri
PRODOTTI DELLA PESCA MARITTIMA E LAGUNARE VENDUTI
NEI PRINCIPALI MERCATI DI PRODUZIONE
Quintali

ANNI	PESCI				MOLLUSCHI	CROSTACEI	TOTALE
	Alici, sarde e sgombri	Tonni	Altri	Totale			
1966	368.167	1.411	578.314	947.892	271.347	63.932	1.283.171
1967	348.705	2.558	552.264	903.527	282.235	61.313	1.247.075
1968	370.784	1.032	529.454	901.270	258.426	66.112	1.225.808
1969	381.028	2.349	548.962	932.339	271.319	60.157	1.263.815
1970	421.103	2.000	522.980	946.083	245.449	57.919	1.249.451

Tav. 7 — Operatori economici del commercio all'ingrosso iscritti agli Albi delle Camere di commercio, industria agricoltura e artigianato

ANNI	TIPO DI ATTIVITÀ				TOTALE	GENERE TRATTATO		
	Grossisti	Commis- sionari	Mandatari	Astatori		Ortofrut- ticoli	Carne e uova	Ittici
1966	18.666	4.408	230	278	23.582	19.104	2.629	1.849
1967	19.801	4.629	264	266	24.960	20.117	2.896	1.947
1968	20.805	4.827	266	272	26.170	21.018	3.122	2.030
1969	21.494	4.809	274	282	26.859	21.488	3.265	2.106
1970	22.135	5.034	281	291	27.741	22.107	3.460	2.174

TAV. 8 — Licenze per il commercio al minuto

Situazione a fine anno

GENERE DI COMMERCIO	1966		1967		1968		1969		1970	
	Totale	Capoluoghi di provincia	Totale	Capoluoghi di provincia	Totale	Capoluoghi di provincia	Totale	Capoluoghi di provincia	Totale	Capoluoghi di provincia

COMMERCIO FISSO

Alimentari	499.966	154.404	507.925	156.294	515.407	158.194	518.921	158.083	519.767	157.487
Non alimentari	520.217	180.436	535.292	183.522	551.482	188.224	564.333	191.149	575.033	193.754
TOTALE . . .	1.020.183	334.840	1.043.217	339.816	1.066.889	346.418	1.083.254	349.232	1.094.800	351.241

COMMERCIO AMBULANTE

Alimentari	171.162	46.754	171.082	46.275	169.329	45.384	165.069	43.944	160.058	42.665
Non alimentari	139.222	40.834	140.268	41.398	140.013	41.155	138.220	40.247	136.149	40.136
TOTALE . . .	310.384	87.588	311.350	87.673	309.342	86.539	303.289	84.191	296.207	82.801

TAV. 9 — Licenze per il commercio fisso al minuto per gruppi di generi

Situazione a fine anno

ANNI	ALIMENTARI	TESSILI, ABBIGLIAMENTO E ARREDAMENTO	MECCANICI E AFFINI	PRODOTTI E ARTICOLI VARI	TOTALE
1966	499.966	243.346	98.772	178.099	1.020.183
1967	507.925	249.143	102.463	183.686	1.043.217
1968	515.407	255.176	105.977	190.329	1.066.889
1969	518.921	259.000	109.357	195.976	1.083.254
1970	519.767	262.350	111.908	200.775	1.094.800

TAV. 10 — Movimento delle licenze per il commercio fisso - all'ingrosso e al minuto - e ambulante nei Comuni con oltre 20.000 abitanti

MOVIMENTO	1966	1967	1968	1969	1970
COMMERCIO FISSO					
Rilasci per nuove aperture	39.046	39.949	40.598	39.024	35.665
Ritiri per chiusure definitive	24.082	28.400	28.217	30.843	30.817
Cambiamenti di titolare	17.549	18.457	20.120	19.798	18.929
COMMERCIO AMBULANTE					
Rilasci per nuove aperture	15.844	15.154	14.363	12.130	10.515
Ritiri per chiusure definitive	11.892	15.217	14.200	13.287	13.698
Cambiamenti di titolare	241	207	320	256	290

TAV. 11 — Rivendite di tabacchi e concessioni di farmacie

Situazione a fine anno

ANNI	RIVENDITE DI TABACCHI			FARMACIE IN ORGANICO		
	Capoluoghi di provincia	Altri comuni	Totale	Capoluoghi di provincia	Altri comuni	Totale
1966	12.240	42.945	55.185	3.544	9.132	12.676
1967	12.415	43.208	55.623	3.607	9.408	13.015
1968	12.818	43.967	56.785	3.728	9.640	13.368
1969	13.273	45.204	58.477	4.246	10.253	14.499
1970	13.629	46.342	59.971	4.415	10.496	14.911

TAV. 15 — Licenze per esercizi pubblici
Situazione a fine anno

ANNI	Ristoranti, trattorie, osterie, tavole calde	Bar, caffè, gelaterie, birrerie	Sale da giuoco, ballo e bigliardo	Stabilimenti balneari fissi e piscine	Alberghi diurni e bagni pubblici	Rimesse, noleggi, stallaggi	TOTALE
1966	94.639	106.404	4.781	2.702	1.248	29.088	238.862
1967	95.152	108.728	4.905	2.916	1.223	28.757	241.681
1968	95.304	111.519	5.000	3.114	1.190	28.466	244.593
1969	95.459	114.079	5.033	3.299	1.194	28.278	247.342
1970	95.015	116.262	5.191	3.423	1.177	27.994	249.062

TAV. 16 — Movimento delle licenze per esercizi pubblici nei Comuni con oltre 20.000 abitanti

MOVIMENTO	1966	1967	1968	1969	1970
Rilasci per nuove aperture	5.365	5.057	5.014	4.559	4.166
Ritiri per chiusure definitive.	3.127	2.990	2.778	2.643	2.559
Cambiamenti di titolare	5.968	6.770	6.714	6.514	6.410

TAV. 17 — Autorizzazioni di esercizio per alcuni servizi

ANNI	Saloni da parrucchiere e barbieri				Lavanderie, tintorie, stirerie	Agenzie mediazione, certificati, copisterie
	per uomo	per signora	misti	Totale		
1966	53.322	44.638	3.340	101.300	19.064	6.586
1967	54.300	48.790	3.402	106.492	20.134	6.726
1968	54.816	52.060	3.811	110.687	21.549	7.066
1969	55.284	54.371	3.707	113.362	23.042	7.958
1970	55.330	56.864	3.884	116.078	24.142	8.389

TAV. 18 — Prodotto lordo del commercio e degli esercizi pubblici al costo dei fattori

Miliardi di lire

ANNI	A PREZZI CORRENTI			A PREZZI 1963		
	Commercio	Esercizi pubblici	Totale	Commercio	Esercizi pubblici	Totale
1966	4.290	656	4.946	3.699	557	4.256
1967	4.765	737	5.502	4.017	596	4.613
1968	5.152	786	5.938	4.324	622	4.946
1969	5.562	889	6.451	4.621	684	5.305
1970	6.257	1.018	7.275	4.952	737	5.689

TAV. 19 — Esercizi alberghieri

Situazione a fine anno

ANNI — COMUNI — ATTREZZATURA	ALBERGHI					PENSIONI			LOCANDE	TOTALE
	Lusso	1ª cat.	2ª cat.	3ª cat.	4ª cat.	1ª cat.	2ª cat.	3ª cat.		

IN COMPLESSO

ESERCIZI

1966	65	532	2.589	5.112	6.848	115	1.228	6.587	14.820	37.896
1967	64	536	2.691	5.478	7.229	116	1.238	6.789	14.653	38.794
1968	63	557	2.832	5.864	7.493	111	1.285	7.027	14.526	39.758
1969	65	564	3.029	6.262	7.842	108	1.281	7.158	14.285	40.594
1970	64	582	3.184	6.543	8.037	113	1.277	7.299	14.191	41.290

LETTI

1966	15.869	71.667	206.729	254.470	180.682	5.022	44.843	174.370	161.832	1.115.484
1967	15.539	73.911	218.284	275.437	193.320	5.177	45.389	181.913	164.830	1.173.800
1968	15.309	77.015	233.126	296.410	201.088	4.917	47.224	188.291	164.620	1.228.000
1969	15.946	78.512	253.271	320.004	211.947	4.718	47.570	191.263	162.991	1.286.222
1970	15.822	81.380	271.363	334.757	218.090	4.895	47.250	195.335	163.638	1.332.530

CAMERE

1966	10.040	42.509	120.795	147.036	103.986	2.847	25.346	99.108	87.360	639.027
1967	9.231	43.721	127.090	159.205	110.914	2.919	25.711	103.954	89.031	671.776
1968	9.110	45.395	135.480	171.391	115.598	2.765	26.802	108.062	89.035	703.638
1969	9.529	46.213	147.148	184.790	121.949	2.655	27.113	110.030	88.328	737.755
1970	9.448	47.805	156.905	193.533	125.691	2.745	27.046	112.672	88.750	764.595

BAGNI

1966	8.981	35.710	85.571	75.696	26.357	1.932	13.650	35.053	16.512	299.462
1967	8.731	37.616	93.895	88.124	31.062	2.104	14.679	39.735	18.613	334.559
1968	8.642	39.534	103.281	101.141	35.801	2.027	15.906	43.963	19.401	369.696
1969	9.162	41.044	116.816	116.888	40.599	2.071	16.842	47.334	20.249	411.005
1970	9.136	42.709	127.872	127.098	44.470	2.178	17.066	50.847	21.139	442.515

1970 PER GRUPPI DI COMUNI

STAZIONI DI CURA, SOGGIORNO E TURISMO

CAPOLUOGHI DI PROVINCIA										
Esercizi	14	86	299	453	419	13	113	496	642	2.535
Letti	3.725	15.094	30.484	23.763	11.078	488	3.993	11.949	8.951	109.525
Camere	2.147	8.891	17.836	13.915	6.454	276	2.271	6.720	4.804	63.314
Bagni	2.083	7.707	13.884	7.844	1.794	203	1.489	2.751	1.068	38.823
COMUNI NON CAPOLUOGHI										
Esercizi	23	301	1.870	3.798	2.661	60	761	4.909	2.889	17.272
Letti	4.239	37.167	154.107	209.107	87.453	2.499	30.376	142.479	50.086	717.513
Camere	2.568	21.383	88.090	120.246	50.037	1.400	17.289	82.388	27.153	410.554
Bagni	2.498	19.063	73.170	84.485	21.739	1.118	11.264	39.253	8.282	260.872

ALTRI COMUNI

CAPOLUOGHI DI PROVINCIA										
Esercizi	24	140	412	539	606	24	248	548	1.182	3.723
Letti	7.693	23.473	38.050	26.341	16.487	1.290	7.086	10.919	16.121	147.460
Camere	4.643	14.439	23.589	16.233	10.070	716	4.171	6.652	8.651	89.164
Bagni	4.458	13.111	17.736	8.068	2.498	547	2.229	2.397	1.794	52.838
COMUNI NON CAPOLUOGHI										
Esercizi	3	55	603	1.753	4.351	16	155	1.346	9.478	17.760
Letti	165	5.646	48.722	75.546	103.072	618	5.795	29.988	88.480	358.032
Camere	90	3.092	27.390	43.139	59.130	353	3.315	16.912	48.142	201.563
Bagni	97	2.828	23.082	26.701	18.439	310	2.084	6.446	9.995	89.982

TAV. 20 — Movimento dei clienti negli esercizi alberghieri

Migliaia

CATEGORIE E NAZIONALITÀ	1967		1968		1969		1970	
	Clienti	Presenze	Clienti	Presenze	Clienti	Presenze	Clienti	Presenze
CLIENTI IN TOTALE								
ALBERGHI	21.640	72.315	22.066	74.077	23.613	81.232	24.917	87.669
di lusso	919	2.478	890	2.431	978	2.586	1.031	2.651
1ª categoria	3.562	9.268	3.603	9.240	3.992	10.153	4.317	10.958
2ª »	6.893	21.867	7.055	22.423	7.640	24.870	8.181	27.252
3ª »	6.429	24.275	6.618	25.049	7.002	27.474	7.351	29.689
4ª »	3.837	14.427	3.900	14.934	4.001	16.149	4.037	17.119
PENSIONI	2.656	21.793	2.616	21.552	2.684	21.972	2.773	22.950
1ª categoria	109	537	95	489	97	465	107	502
2ª »	671	4.346	665	4.372	689	4.445	720	4.705
3ª »	1.876	16.910	1.856	16.691	1.898	17.062	1.946	17.743
LOCANDE	2.289	14.503	2.243	14.776	2.243	14.859	2.201	14.747
TOTALE	26.585	108.611	26.925	110.405	28.540	118.063	29.891	125.366

STRANIERI								
ALBERGHI	7.594	30.068	7.540	30.176	8.259	33.392	8.925	35.947
di lusso	604	1.783	569	1.746	643	1.887	668	1.888
1ª categoria	1.562	4.737	1.517	4.539	1.768	5.156	2.029	5.845
2ª »	2.517	9.894	2.494	9.895	2.758	11.113	3.021	12.171
3ª »	2.098	9.867	2.130	9.954	2.244	10.898	2.354	11.505
4ª »	813	3.787	830	4.042	846	4.338	853	4.538
PENSIONI	1.016	8.401	979	7.964	992	7.965	999	7.900
1ª categoria	57	279	46	231	46	221	54	247
2ª »	295	1.998	292	1.927	300	1.977	311	2.024
3ª »	664	6.124	641	5.806	646	5.767	634	5.629
LOCANDE	439	2.489	443	2.503	440	2.431	446	2.465
TOTALE	9.049	40.958	8.962	40.643	9.691	43.788	10.370	46.312

STRANIERI PER NAZIONALITÀ

CATEGORIE E NAZIONALITÀ	1967		1968		1969		1970	
	Clienti	Presenze	Clienti	Presenze	Clienti	Presenze	Clienti	Presenze
Austria	402	2.357	408	2.322	440	2.491	438	2.518
Belgio	258	1.234	268	1.262	278	1.382	263	1.311
Danimarca	169	937	151	821	162	909	165	957
Finlandia	23	132	23	128	25	139	29	157
Francia	1.312	4.652	1.181	4.126	1.054	3.834	1.134	4.032
Germania (Rep. Federale)	1.737	12.282	1.844	13.218	2.013	14.840	2.052	15.831
Grecia	100	299	100	288	105	312	108	324
Irlanda	19	105	19	96	19	101	21	103
Jugoslavia	273	550	263	583	308	654	350	718
Lussemburgo	11	72	11	81	12	88	12	92
Norvegia	34	163	31	152	33	160	32	159
Paesi Bassi	247	1.464	253	1.451	255	1.447	245	1.371
Portogallo	25	94	24	78	26	88	27	89
Regno Unito	836	4.311	739	3.707	776	3.775	904	4.354
Spagna	148	403	144	384	165	433	187	481
Svezia	148	1.074	152	959	157	979	153	919
Svizzera	521	2.807	529	2.844	535	2.879	505	2.733
Turchia	30	108	33	107	34	112	37	113
Altri Paesi europei	163	560	201	707	225	834	190	691
Argentina	99	315	102	321	124	373	139	410
Australia	70	228	78	238	83	248	94	284
Brasile	79	256	84	264	80	249	94	279
Canada	105	348	133	397	145	427	161	476
Giappone	76	206	89	223	123	298	152	348
Israele	36	130	54	155	53	150	55	163
Messico	55	162	63	172	75	195	85	217
Nuova Zelanda	10	34	8	28	9	27	12	40
Pakistan	4	16	4	14	5	17	4	15
RAU-Egitto	9	47	13	55	16	63	20	75
Stati Uniti d'America	1.705	4.408	1.630	4.340	1.981	5.064	2.285	5.741
Sud Africa (Rep. del)	53	178	55	165	60	180	74	208
Unione Indiana	14	48	16	51	19	61	26	76
Venezuela	17	70	21	79	21	76	25	86
Altri Paesi extra europei	261	908	238	827	275	903	292	951
TOTALE	9.049	40.958	8.962	40.643	9.691	43.788	10.370	46.312

TAV. 21 — Esercizi extralberghieri

Situazione alle date indicate

ANNI	31 DICEMBRE					31 AGOSTO	
	ALBERGHI DELLA GIOVENTÙ		CAMPEGGI			ALLOGGI PRIVATI — Letti	ALTRI ESERCIZI — Letti
	N	Letti	N	Posti letto	Superficie Migliaia m ²		
1966	74	6.036	844	251.945	14.347	777.036	346.739
1967	73	6.359	930	304.845	16.512	838.134	353.782
1968	71	6.065	992	319.358	19.176	878.451	378.054
1969	70	6.745	1.075	416.176	23.059	915.813	395.445
1970	66	6.657	1.138	476.922	24.583	939.852	397.990

TAV. 22 — Movimento degli ospiti negli esercizi extralberghieri

Migliaia

ESERCIZI E NAZIONALITÀ	1967		1968		1969		1970	
	Ospiti	Presenze	Ospiti	Presenze	Ospiti	Presenze	Ospiti	Presenze

OSPITI IN TOTALE

Alberghi della gioventù	240	507	239	510	247	504	263	537
Campeggi	1.718	12.443	1.872	13.617	1.966	14.956	1.967	15.962
Alloggi privati	2.310	55.404	2.463	57.627	2.701	62.062	3.115	67.913
Altri esercizi	1.654	30.349	1.927	32.162	2.203	34.421	2.174	34.480
TOTALE	5.922	98.703	6.501	103.916	7.117	111.943	7.519	118.892

STRANIERI

Alberghi della gioventù	196	413	194	406	200	401	208	411
Campeggi	1.367	9.778	1.443	10.366	1.463	10.853	1.358	10.592
Alloggi privati	441	7.573	441	7.580	509	8.504	561	9.316
Altri esercizi	201	2.318	200	2.341	223	2.736	222	2.649
TOTALE	2.205	20.082	2.278	20.693	2.395	22.494	2.349	22.968

STRANIERI PER NAZIONALITÀ

Austria	161	1.874	161	1.907	178	2.109	172	2.176
Belgio	87	747	100	820	94	818	82	774
Danimarca	50	354	45	309	46	341	42	338
Finlandia	5	30	6	39	8	61	7	44
Francia	316	2.113	268	1.846	251	1.773	275	1.970
Germania (Rep. Fed.)	797	8.970	861	9.544	913	10.607	904	10.910
Grecia	6	80	5	80	4	73	4	108
Irlanda	4	19	4	18	5	21	5	20
Jugoslavia	22	82	19	95	22	125	24	112
Lussemburgo	3	25	3	28	3	33	4	42
Norvegia	7	46	8	59	8	52	8	67
Paesi Bassi	176	1.773	174	1.738	176	1.847	165	1.723
Portogallo	3	12	4	19	3	14	4	24
Regno Unito	179	928	173	909	183	1.012	173	985
Spagna	9	37	9	34	10	45	12	55
Svezia	40	388	51	506	50	486	47	491
Svizzera	113	1.286	120	1.309	122	1.422	117	1.394
Turchia	2	16	3	20	2	17	3	18
Altri paesi europei	50	194	75	248	104	342	55	250
Argentina	4	20	4	21	4	29	5	29
Australia	20	59	22	70	25	104	28	109
Brasile	2	14	2	16	1	17	2	14
Canada	21	83	25	84	26	93	28	98
Giappone	4	14	6	18	7	17	10	24
Israele	3	11	6	17	6	18	5	19
Messico	1	4	1	7	1	7	1	6
Nuova Zelanda	7	18	8	20	7	23	8	28
Pakistan	1	..	1	1
RAU-Egitto	1	8	2	13	2	12	4	16
Stati Uniti d'America	87	542	88	571	109	627	124	728
Sud Africa (Rep. del)	4	17	6	19	7	27	9	29
Unione Indiana	1	4	1	4	1	4	1	6
Venezuela	5	1	6	..	7	1	13
Altri paesi extraeuropei	20	308	17	298	17	311	20	347
TOTALE	2.205	20.082	2.278	20.693	2.395	22.494	2.349	22.968

TAV. 23 — Movimento internazionale attraverso i transiti di frontiera

Stranieri entrati — Migliaia

ANNI	TRANSITI					VIAGGIATORI TEMPORANEI	ESCURSIONISTI
	Ferroviani	Stradali	Marittimi	Aerei	TOTALE		
1966	4.745	19.803	419	1.815	26.782	12.700	14.082
1967	4.448	20.838	359	1.975	27.620	12.600	15.020
1968	4.274	22.044	376	2.121	28.815	12.650	16.165
1969	4.486	23.811	455	2.450	31.202	13.500	17.702
1970	4.771	24.921	503	2.768	32.963	14.189	18.774

TAV. 24 — Bilancia turistica

Miliardi di lire

VOCI	1966	1967	1968	1969	1970
Attivo	912,7	889,8	922,3	1.020,2	1.024,1
Passivo	163,1	186,0	227,1	308,2	454,0
SALDO ATTIVO . .	749,6	703,8	695,2	712,0	570,1

TAV. 25 — Imposta di soggiorno

Milioni di lire

ANNI	PROVENTO			ENTI BENEFICIARI					
	Alberghi, pensioni e locande	Alloggi privati	Totale	Stazioni cura, sog- giorno e turismo	Comuni	Enti provinciali turismo	Sezione credito alberghiero	Opera naz. maternità e infanzia	Aggi di riscossione
1966	3.839	981	4.820	2.519	393	473	550	536	349
1967	4.104	1.084	5.188	2.627	475	520	614	578	374
1968	4.073	1.125	5.198	2.666	455	515	606	579	377
1969	4.656	1.243	5.899	3.060	495	580	679	656	429
1970	4.676	1.313	5.989	3.157	471	583	677	666	435

TAV. 26 — Traffico in servizio cumulativo internazionale delle Ferrovie dello Stato

ANNI	BIGLIETTI - Migliaia				INTROITI - Milioni di lire			
	Proveniente dall'estero	Diretto all'estero	In transito	Totale	Proveniente dall'estero	Diretto all'estero	In transito	Totale
1966	5.596	4.183	30	9.809	16.753	13.767	168	30.688
1967	5.110	3.853	29	8.992	15.157	12.310	163	27.630
1968	5.292	3.868	24	9.184	14.876	11.872	138	26.886
1969	5.306	3.761	25	9.092	17.019	12.819	136	29.974
1970	5.518	3.798	25	9.341	17.568	12.810	139	30.517

TAV. 27 — Traffico turistico interno delle Ferrovie dello Stato

ANNI	VIAGGIATORI					INTROITI - Migliaia di lire				
	Treni turistici	Treni della neve	Fiere mostre congressi	Manife- stazioni patriot- tiche e religiose	Altri viaggi	Treni turistici	Treni della neve	Fiere mostre congressi	Manife- stazioni patriot- tiche e religiose	Altri viaggi
1966	11.774	17.004	53.574	37.543	275.041	119.362	18.548	385.359	229.698	1.090.894
1967	14.134	14.358	56.194	36.237	234.769	163.256	18.419	416.013	227.246	955.980
1968	13.243	19.923	46.675	46.244	208.679	183.020	22.899	347.353	252.184	829.770
1969	15.485	27.051	46.698	35.551	219.639	257.891	34.654	350.809	224.212	860.155
1970	14.040	31.891	46.258	34.400	193.011	286.958	38.811	343.298	222.383	706.166

TAV. 28 — Passaporti collettivi

ANNI	PASSAPORTI RILASCIATI	PARTECIPANTI PER DESTINAZIONE									GIORNATE DI PERMANENZA ALL'ESTERO
		Paesi della CEE			Austria	Jugoslavia	Spagna	Svizzera	Altri Paesi	TOTALE	
		Francia	Germania	Altri							
1966	2.947	23.016	1.020	376	2.213	37.709	6.435	4.613	14.843	90.225	477.291
1967	2.929	11.589	303	456	949	47.554	6.463	3.477	16.980	87.771	426.780
1968	3.129	7.093	657	918	1.341	54.940	8.369	2.556	12.955	88.829	366.492
1969	3.829	8.168	852	714	2.561	68.664	9.899	4.377	14.246	109.481	423.689
1970	3.815	8.390	973	233	1.273	62.512	12.190	3.769	18.644	107.984	431.307

TAV. 29 — Carte carburante rilasciate agli stranieri e buoni benzina venduti

ANNI	CARTE CARBURANTE RILASCIATE						BUONI BENZINA VENDUTI	
	Enit Rappresen- tanze all'estero	Automobil Club Italia				Totale	Litri Migliaia	Importo Milioni di lire
		Delegazione di Parigi	Uffici di frontiera	Uffici provinciali	Totale			
1966	951.180	5.682	616.664	197.101	819.447	1.770.627	250.439	20.602
1967	976.414	5.374	594.798	175.281	775.453	1.751.867	263.795	21.836
1968	1.114.627	5.764	581.775	212.977	800.516	1.915.143	290.170	24.099
1969	1.278.900	2.938	532.422	238.767	774.127	2.053.027	328.360	27.341
1970	1.498.717	4.183	545.808	208.762	758.753	2.257.470	363.520	31.837

TAV. 30 — Istruzione professionale e tecnica turistico alberghiera

ANNI	SCUOLE STATALI						CORSI ENALC	
	Istituti professionali		Istituti tecnici		Totale		N.	Iscritti
	N.	Iscritti	N.	Iscritti	N.	Iscritti		
1966	53	6.349	6	1.264	59	7.613	117	4.678
1967	63	7.505	6	1.374	69	8.879	136	4.845
1968	68	8.974	6	1.582	74	10.556	126	5.039
1969	73	10.026	7	1.991	80	12.017	137	5.050
1970	77	10.714	15	3.254	93	14.050	118	4.556

TAV. 31 — Visitatori ed introiti degli Istituti di antichità e d'arte dipendenti dallo Stato

ANNI	ISTITUTI N.	VISITATORI			INTROITI migliaia di lire
		Con ingresso gratuito	A pagamento	Totale	
1966	210	6.799.108	5.842.291	12.641.399	817.001
1967	217	8.747.368	5.646.240	14.393.608	792.551
1968	211	11.206.347	5.555.020	16.761.367	788.467
1969	208	11.512.695	5.851.558	17.364.253	823.381
1970	208	12.293.402	6.134.516	18.427.918	867.296

TAV. 32 — Numeri indici dei prezzi all'ingrosso

Base: 1966 = 100

I — INDICE GENERALE E INDICI PER CLASSI MERCEOLOGICHE

ANNI	INDICE GENERALE	PRODOTTI AGRICOLI					PRODOTTI NON AGRICOLI						
		Totale	Agricoli alimentari	Zootecnici alimentari	Agricoli e zootecnici non alimentari	Legname da lavoro	Totale	Industr. alimentari e affini	Industr. agricolt. manif. non aliment.	Me-tal-mec-canici	Combustibili e lubrificanti	Mate-riali da costru-zione	Chi-mici e affini
1966	100,0	100,0	100,0	100,0	100,0	100,0	100,0	100,0	100,0	100,0	100,0	100,0	100,0
1967	99,8	99,2	100,1	98,6	93,2	100,4	100,0	97,1	100,6	99,7	107,0	101,0	99,1
1968	100,2	101,0	103,3	98,5	93,2	97,8	100,0	95,9	101,3	100,3	110,2	104,8	95,1
1969	104,1	106,9	107,9	107,4	96,4	102,6	103,5	99,4	105,7	105,1	110,2	109,7	95,1
1970	111,7	112,1	114,2	111,9	89,4	122,5	111,7	105,7	114,9	115,2	116,4	117,2	101,3

II — INDICI PER DESTINAZIONE ECONOMICA DEI PRODOTTI

ANNI	BENI DESTINATI AL CONSUMO FINALE				BENI DESTINATI ALLA FORMAZIONE DEI CAPITALI FISSI				MATERIE AUSILIARIE PER LE IMPRESE		
	Totale	NON DUREVOLI		Durevoli	Totale	Mate-riali da costru-zione	Mezzi di tra-sporto	Impianti mac-chine e attrezz.	Totale	Combustibili e lubrificanti	Altre
		Ali-mentari	Altri								
1966	100,0	100,0	100,0	100,0	100,0	100,0	100,0	100,0	100,0	100,0	100,0
1967	99,2	98,3	100,1	100,1	99,9	100,6	100,1	99,7	103,8	106,1	102,1
1968	99,0	98,7	98,7	100,6	101,2	103,3	100,7	100,7	105,1	110,0	100,3
1969	102,9	103,7	102,4	101,5	107,9	108,4	102,3	108,3	102,5	106,9	99,4
1970	109,4	109,5	109,9	108,2	119,9	118,8	109,3	121,2	106,6	111,1	103,3

TAV. 33 — Numeri indici dei prezzi al consumo

Base: 1966 = 100

ANNI	INDICE GENERALE	CLASSI DI CONSUMO								
		Generi alimentari bevande e tabacchi	Vestiaro e calzature	Igiene e salute	Beni durevoli e non durevoli di uso domestico e servizi connessi con l'abitazione	Elettricità, gas e altri combustibili	Abitazione	Trasporti e comunicazioni	Beni e servizi di carattere ricreativo e culturale	Altri beni e servizi
1966	100,0	100,0	100,0	100,0	100,0	100,0	100,0	100,0	100,0	100,0
1967	103,7	101,7	101,4	123,6	101,4	105,6	102,9	102,8	104,6	101,8
1968	105,1	102,0	102,7	126,7	103,3	104,3	107,2	104,6	108,0	103,8
1969	107,9	104,9	105,1	129,6	106,3	102,0	112,0	107,0	111,6	106,8
1970	113,2	109,4	112,2	133,9	114,6	105,6	118,5	112,2	117,4	113,4

TAV. 34 — Numeri indici dei tassi delle retribuzioni minime contrattuali dei prestatori d'opera nel commercio per classi di attività

Base: 1966 = 100

ANNI	COMMERCIO ALL'INGROSSO		COMMERCIO AL MINUTO		COMPLESSO	
	con mansioni non impiegate	con mansioni impiegate	con mansioni non impiegate	con mansioni impiegate	con mansioni non impiegate	con mansioni impiegate
COMPRESI GLI ASSEGNI FAMILIARI						
1968	106,6	106,6	106,5	106,6	106,5	106,6
1969	111,2	111,6	111,3	112,0	111,2	111,8
1970	124,1	123,4	123,4	123,5	123,7	123,5
ESCLUSI GLI ASSEGNI FAMILIARI						
1968	107,6	107,3	107,6	107,4	107,6	107,4
1969	113,2	113,0	113,3	113,6	113,2	113,3
1970	128,5	126,5	127,7	126,8	128,1	126,7

TAV. 35 — Fallimenti nel commercio e nei servizi vari

Ammontare in milioni di lire

I — FALLIMENTI DICHIARATI PER CLASSI E SOTTOCLASSI DI ATTIVITÀ ECONOMICA

ANNI	COMMERCIO ALL'INGROSSO		COMMERCIO AL MINUTO				COMMERCIO AMBULANTE		ALBERGHI E ESERCIZI PUBBLICI	ATTIVITÀ AUSILIARIE DEL COMMERCIO	SERVIZI VARI	TOTALE
	alimen- tari	non alimen- tari	alimen- tari	tessili, abbiglia- mento e arreda- mento	mecca- nici e affini	prodotti e articoli vari	alimen- tari	non alimen- tari				
1965	308	292	844	623	1.070	381	44	58	577	157	198	4.552
1966	236	285	645	604	970	394	36	45	537	209	229	4.190
1967	300	280	711	593	964	424	53	58	552	183	177	4.295
1968	311	373	827	579	882	541	48	52	656	169	333	4.771
1969	357	353	819	689	958	412	62	36	599	134	329	4.748

II — FALLIMENTI CHIUSI SECONDO IL MODO DI CHIUSURA

ANNI	PAGAMENTO INTEGRALE			CONCORDATO			LIQUIDAZIONE E RIPAR- TIZIONE DELL'ATTIVO			INSUFFICIENZA O MANCANZA DI ATTIVO			TOTALE		
	N	Ammontare		N	Ammontare		N	Ammontare		N	Ammontare		N	Ammontare	
		attivo	pas- sivo		attivo	passivo		attivo	passivo		attivo	passivo		attivo	passivo
1965	186	824,5	715,4	318	2.740,1	5.952,5	1.988	6.298,5	27.769,2	980	111,4	4.878,6	3.472	9.974,5	39.315,7
1966	142	439,2	388,1	341	2.995,1	6.397,7	2.073	7.874,2	35.635,9	1.027	164,9	5.550,8	3.583	11.473,4	47.972,5
1967	160	960,6	822,6	317	3.927,1	8.360,0	1.971	7.637,5	37.222,4	1.085	140,8	6.002,1	3.533	12.666,0	52.407,1
1968	142	1.850,8	1.714,7	326	3.510,2	8.632,9	2.318	10.165,0	43.748,2	1.125	187,5	8.066,1	3.911	15.713,5	62.161,9
1969	147	1.271,7	1.155,6	330	3.956,4	8.306,9	2.118	9.080,1	40.640,5	1.051	170,2	6.225,2	3.646	14.478,4	56.328,2

III — FALLIMENTI CHIUSI SECONDO LA QUALITÀ DEI FALLITI

ANNI	DITTE INDIVIDUALI			SOCIETÀ DI FATTO			SOCIETÀ REGOLARI			TOTALE		
	N	Ammontare		N	Ammontare		N	Ammontare		N	Ammontare	
		attivo	passivo		attivo	passivo		attivo	passivo		attivo	passivo
1965	2.418	5.568,8	22.270,8	710	2.986,6	8.898,8	344	1.419,1	8.146,1	3.472	9.974,5	39.315,7
1966	2.539	6.534,4	26.212,0	717	2.856,5	10.126,6	327	2.082,5	11.633,9	3.583	11.473,4	47.972,5
1967	2.444	7.176,0	29.528,8	700	3.657,6	11.210,1	389	1.832,4	11.668,2	3.533	12.666,0	52.407,1
1968	2.765	7.933,3	33.134,8	768	5.303,4	14.693,5	378	2.476,8	14.333,6	3.911	15.713,5	62.161,9
1969	2.574	7.910,0	32.203,7	699	3.645,1	12.420,1	373	2.923,3	11.704,4	3.646	14.478,4	56.328,2

IV — FALLIMENTI CHIUSI SECONDO IL VALORE DELLA PERDITA SUBITA DAI CREDITORI

ANNI	FINO A 100.000 LIRE		DA 100.000 A 500.000 LIRE		DA 500.000 A 1.000.000 DI LIRE		DA 1.000.000 A 5.000.000 DI LIRE		OLTRE 5.000.000 DI LIRE		TOTALE	
	N	Ammon- tare della perdita	N	Ammon- tare della perdita	N	Ammon- tare della perdita	N	Ammon- tare della perdita	N	Ammon- tare della perdita	N	Ammon- tare della perdita
1965	40	2,1	175	55,4	266	198,9	1.412	3.775,5	1.393	27.621,1	3.286	31.653,0
1966	27	1,4	177	55,6	246	189,7	1.407	3.752,1	1.584	35.138,6	3.441	39.137,4
1967	17	0,8	160	49,8	220	167,3	1.365	3.718,7	1.611	38.604,9	3.373	42.541,5
1968	27	1,7	169	52,6	262	196,5	1.449	3.901,2	1.862	45.613,2	3.769	49.765,2
1969	19	1,0	127	38,4	217	162,2	1.331	3.713,9	1.805	40.950,7	3.499	44.866,2

PARTE SECONDA

COMMERCIO ALL'INGROSSO

AVVERTENZE

Nelle testate della Tav. 37, per limitazione di spazio, sono riportate solo le più importanti voci di ogni categoria. L'elenco completo delle voci che compongono le varie categorie è il seguente:

Alimentari

Animali vivi (compresi quelli da cortile); *uova*; *carni e sottoprodotti commestibili, freschi e congelati*; *prodotti della pesca freschi e congelati*.

Cereali, legumi secchi e semi oleosi; *farine, pane, paste alimentari ed altri prodotti di cereali non specificati*; *caffè, coloniali, spezie, droghe e zucchero*; *dolciumi di ogni genere*.

Salumi, conserve alimentari e affini; *prodotti della pesca secchi e conservati*; *latticini e formaggi*.

Frutta fresca e secca, agrumi, ortaggi, funghi e altri prodotti affini.

Vini ed altre bevande, alcool per liquori, aceto, oli alimentari.

Altri generi alimentari non compresi nelle categorie precedenti (acque gassate, gelati, ghiaccio, ecc.).

Tessili, abbigliamento e arredamento

Tessuti anche per arredamento; *fibre tessili e filati per uso industriale*.

Articoli di abbigliamento e di vestiario e relativi accessori; *filati, cucirini per aguglierie, mercerie e passamanerie* (compresi cappelli e articoli sportivi e di gomma).

Pelli greggie; *cuoi e pelli conciate* (escluse le pelli da pellicceria); *calzature e accessori per calzature*.

Articoli da viaggio, pelletterie, marocchinerie e relativi accessori.

Pellicce e pelli da pellicceria.

Spaghi e cordami, sacchi, tele di juta e simili.

Legnami e affini; *mobili e oggetti di arredamento* (compresa la carta da parati); *recipienti in legno e prodotti in canne palustri, vimini, giunchi, paglia e trecce di paglia, liste di legno e affini*.

Vetrerie, cristallerie, ceramiche e affini.

Gioie, pietre preziose fini e sintetiche, orologerie e metalli preziosi.

Altri (fiori e foglie ornamentali, piante ornamentali e da fiore, bulbi da fiore e semi da giardino; cenci, cascami e residui di lavorazioni, carta da macero e materiali vari da recupero compresi i rottami metallici).

Meccanici e affini

Prodotti finiti in ferro od altro metallo (escluse le macchine ed i veicoli); *macchine utensili, operatrici, attrezzi e materiali vari* (escluse le macchine e gli attrezzi agricoli nonchè gli apparecchi per uso domestico).

Macchine ed apparecchi per uso domestico (compreso materiale elettrico).

Macchine e strumenti di precisione (ottica, foto, ecc.); *armi, munizioni, attrezzi caccia e pesca*.

Veicoli, accessori e parti di ricambio.

Prodotti e articoli vari

Carta e cartone in genere (esclusa la carta da parati); *libri, articoli di cartoleria e cancelleria*.

Apparecchi e materiali radioelettrici e televisivi.

Materiali da costruzioni.

Prodotti chimici per industria, oli e grassi industriali; *specialità medicinali e prodotti chimico-farmaceutici*; *articoli sanitari, presidi, ferri chirurgici e materiali da medicazione*.

Profumeria e cosmetici.

Oli minerali, carburanti e lubrificanti.

Combustibili solidi.

Sementi da orto, prato, piante officinali; *cereali, legumi secchi, foraggi e semi oleosi*; *prodotti chimici per l'agricoltura e macchine e attrezzi agricoli*.

Altri (pietre per uso industriale, terre e minerali non metalliferi; minerali metalliferi e metalli) e altri prodotti non compresi nelle categorie precedenti.

TAV. 36 — Licenze per il commercio all'ingrosso in complesso (a)

Situazione a fine anno

PROVINCIE E REGIONI	1969	1970					
		TOTALE			CAPOLUOGHI DI PROVINCIA		
		Alimentari	Non alimentari	Totale	Alimentari	Non alimentari	Totale
Torino	5.091	1.894	3.140	5.034	682	2.183	2.865
Vercelli	994	511	445	956	78	72	150
Novara	1.036	539	476	1.015	71	99	170
Cuneo	2.443	1.426	1.014	2.440	91	112	203
Asti	932	670	283	953	105	106	211
Alessandria	1.331	781	552	1.333	124	185	309
PIEMONTE	11.827	5.821	5.910	11.731	1.151	2.757	3.908
VALLE D'AOSTA	304	200	101	301	99	44	143
Varese	1.284	627	679	1.306	57	129	186
Como	1.394	570	824	1.394	86	296	382
Sondrio	351	225	129	354	47	44	91
Milano	9.594	2.283	7.317	9.600	988	6.099	7.087
Bergamo	1.005	513	450	963	46	174	220
Brescia	1.670	866	776	1.642	129	360	489
Pavia	1.420	813	648	1.461	61	104	165
Cremona	675	397	278	675	54	65	119
Mantova	785	417	352	769	57	136	193
LOMBARDIA	18.178	6.711	11.453	18.164	1.525	7.407	8.932
Bolzano - Bozen	1.274	484	807	1.291	146	277	423
Trento	991	516	479	995	103	149	252
TRENTINO-A. A.	2.265	1.000	1.286	2.286	249	426	675
Verona	1.391	677	718	1.395	145	491	636
Vicenza	1.340	713	634	1.347	99	216	315
Belluno	556	286	259	545	38	50	88
Treviso	1.143	655	578	1.233	85	227	312
Venezia	1.146	642	555	1.197	238	270	508
Padova	1.701	658	1.040	1.698	152	648	800
Rovigo	425	258	169	427	34	46	80
VENETO	7.702	3.889	3.953	7.842	791	1.948	2.739
Pordenone	459	214	241	455	45	86	131
Udine	1.110	576	532	1.108	53	175	228
Gorizia	293	179	117	296	71	54	125
Trieste	1.073	458	643	1.101	422	620	1.042
FRIULI-V. GIULIA	2.935	1.427	1.533	2.960	591	935	1.526
Imperia	1.158	559	594	1.153	255	75	330
Savona	676	380	296	676	112	104	216
Genova	2.982	1.034	1.944	2.978	646	1.750	2.396
La Spezia	383	242	137	379	99	68	167
LIGURIA	5.199	2.215	2.971	5.186	1.112	1.997	3.109
Piacenza	677	325	353	678	91	164	255
Parma	1.055	566	469	1.035	175	201	376
Reggio nell'Emilia	863	493	395	888	142	190	332
Modena	1.400	639	711	1.350	163	199	362
Bologna	1.566	638	969	1.607	220	650	870
Ferrara	910	435	488	926	214	286	500
Ravenna	814	431	397	828	71	188	259
Forlì	1.096	549	577	1.126	64	134	198
EMILIA-ROMAGNA	8.381	4.079	4.359	8.438	1.140	2.012	3.152
Massa-Carrara	531	222	294	516	65	133	198
Lucca	784	410	387	797	102	117	219
Pistoia	528	236	307	543	87	151	238
Firenze	2.808	751	1.951	2.702	172	895	1.067
Livorno	489	256	236	492	73	92	165
Pisa	720	312	418	730	64	114	178
Arezzo	480	210	257	467	80	119	199
Siena	521	312	201	513	68	62	130
Grosseto	552	276	302	578	95	176	271
TOSCANA	7.413	2.985	4.353	7.338	806	1.859	2.665

(a) Rilevazione effettuata tramite i Comuni.

Segue Tav. 36 — Licenze per il commercio all'ingrosso in complesso (a)

Situazione a fine anno

PROVINCIE E REGIONI	1969	1970					
		TOTALE			CAPOLUOGHI DI PROVINCIA		
		Alimentari	Non alimentari	Totale	Alimentari	Non alimentari	Totale
Perugia	694	345	330	675	39	105	144
Terni	454	240	210	450	128	139	267
UMBRIA	1.148	585	540	1.125	167	244	411
Pesaro e Urbino . .	606	295	339	634	87	156	243
Ancona	949	433	547	980	140	316	456
Macerata	464	220	257	477	57	105	162
Ascoli Piceno . . .	615	365	193	558	51	36	87
MARCHE	2.634	1.313	1.336	2.649	335	613	948
Viterbo	603	353	223	576	62	64	126
Rieti	111	83	39	122	14	16	30
Roma	2.959	1.400	1.579	2.979	724	1.341	2.065
Latina	401	279	129	408	66	53	119
Frosinone	380	252	142	394	46	77	123
LAZIO	4.454	2.367	2.112	4.479	912	1.551	2.463
L'Aquila	446	305	145	450	41	20	61
Teramo	401	260	154	414	44	40	84
Pescara	630	270	420	690	160	382	542
Chieti	505	340	181	521	17	16	33
ABRUZZI	1.982	1.175	900	2.075	262	458	720
Isernia (b)	—	96	65	161	12	19	31
Campobasso	599	282	143	425	47	25	72
MOLISE	599	378	208	586	59	44	103
Caserta	378	237	152	389	38	31	69
Benevento	170	127	53	180	45	32	77
Napoli	2.069	1.045	1.036	2.081	308	692	1.000
Avellino	289	204	91	295	18	8	26
Salerno	718	455	279	734	57	45	102
CAMPANIA	3.624	2.068	1.611	3.679	466	808	1.274
Foggia	907	631	264	895	129	37	166
Bari	997	537	455	992	91	202	293
Taranto	507	348	152	500	172	86	258
Brindisi	258	198	62	260	54	23	77
Lecce	759	502	235	737	68	97	165
PUGLIA	3.428	2.216	1.168	3.384	514	445	959
Potenza	430	290	147	437	50	34	84
Matera	295	164	148	312	23	33	56
BASILICATA	725	454	295	749	73	67	140
Cosenza	529	420	150	570	101	69	170
Catanzaro	572	439	180	619	130	51	181
Reggio di Calabria .	534	384	166	550	85	53	138
CALABRIA	1.635	1.243	496	1.739	316	173	489
Trapani	922	505	370	875	79	62	141
Palermo	605	329	329	658	107	257	364
Messina	769	549	210	759	200	90	290
Agrigento	411	235	193	428	35	21	56
Caltanissetta . . .	274	171	105	276	52	46	98
Enna	188	115	80	195	14	16	30
Catania	928	518	429	947	148	323	471
Ragusa	264	165	92	257	7	30	37
Siracusa	312	213	94	307	44	23	67
SICILIA	4.673	2.800	1.902	4.702	686	868	1.554
Sassari	690	513	203	716	282	101	383
Nuoro	193	118	73	191	38	43	81
Cagliari	1.129	647	515	1.162	249	323	572
SARDEGNA	2.012	1.278	791	2.069	569	467	1.036
ITALIA	91.118	44.204	47.278	91.482	11.823	25.123	36.946

(a) Cfr. la corrispondente nota alla pagina precedente. — (b) Per il 1969 i dati della provincia di Isernia sono compresi in quelli della provincia di Campobasso.

TAV. 37 — Licenze per il commercio all'ingrosso per generi

31 dicembre 1970

A - Alimentari

PROVINCIE E REGIONI	Animali vivi, uova, carni; pesce fresco	Cereali, legu- mi, farine, paste; colonia- li, dolciumi	Salumi, pesce secco, conserve alimentari, latticini, formaggi	Frutta fresca e secca, agru- mi, ortaggi	Vini, liquori, aceto, olii	Altri	TOTALE
Torino	198	438	180	110	790	178	1.894
Vercelli	70	138	51	12	201	39	511
Novara	64	148	40	24	193	70	539
Cuneo	410	193	68	123	544	88	1.426
Asti	88	72	34	13	431	32	670
Alessandria	72	127	63	26	430	63	781
PIEMONTE	902	1.116	436	308	2.589	470	5.821
VALLE D'AOSTA	18	42	7	6	96	31	200
Varese	36	141	71	16	267	96	627
Como	42	139	52	10	243	84	570
Sondrio	12	92	15	8	74	24	225
Milano	156	445	217	38	894	533	2.283
Bergamo	42	85	45	38	215	88	513
Brescia	86	162	61	23	416	118	866
Pavia	73	144	71	22	432	71	813
Cremona	54	68	61	1	159	54	397
Mantova	86	120	23	17	108	63	417
LOMBARDIA	587	1.396	616	173	2.808	1.131	6.711
Bolzano-Bozen	91	99	42	5	186	61	484
Trento	45	97	85	31	183	75	516
TRENTINO-A. ADIGE	136	196	127	36	369	136	1.000
Verona	71	157	61	38	262	88	677
Vicenza	61	181	108	25	275	63	713
Belluno	42	57	18	19	126	24	286
Treviso	78	135	76	43	271	52	655
Venezia	47	229	31	9	270	56	642
Padova	136	148	94	31	195	54	658
Rovigo	38	52	18	54	76	20	258
VENETO	473	959	406	219	1.475	357	3.889
Pordenone	31	62	14	4	74	29	214
Udine	91	138	50	9	209	79	576
Gorizia	37	56	11	6	54	15	179
Trieste	66	229	30	2	122	9	458
FRIULI-V. GIULIA	225	485	105	21	459	132	1.427
Imperia	10	89	19	27	338	76	559
Savona	32	113	20	29	128	58	380
Genova	30	411	98	41	394	60	1.034
La Spezia	18	58	7	5	98	56	242
LIGURIA	90	671	144	102	958	250	2.215
Piacenza	64	70	53	12	101	25	325
Parma	98	105	173	4	120	66	566
Reggio nell'Emilia	113	109	60	6	151	54	493
Modena	186	97	64	5	147	140	639
Bologna	103	163	51	29	172	120	638
Ferrara	28	135	60	—	165	50	438
Ravenna	38	92	19	31	207	44	431
Forlì	75	159	33	—	187	95	549
EMILIA-ROMAGNA	705	930	513	87	1.250	594	4.079
Massa-Carrara	4	88	3	5	98	24	222
Lucca	19	117	33	23	155	63	410
Pistoia	22	81	17	9	72	35	236
Firenze	29	224	99	23	287	89	751
Livorno	24	70	14	14	86	48	256
Pisa	13	94	12	10	126	57	312
Arezzo	12	84	25	13	51	25	210
Siena	45	85	12	18	106	46	312
Grosseto	26	74	11	47	84	34	276
TOSCANA	194	917	226	162	1.065	421	2.985

Segue Tav. 37 — Licenze per il commercio all'ingrosso per generi

31 dicembre 1970

Segue A - Alimentari

PROVINCIE E REGIONI	Animali vivi, uova, carni, pesce fresco	Cereali, legumi, farine, paste; colonia- li, dolciumi	Salumi, pesce secco, conserve alimentari, latticini, formaggi	Frutta fresca e secca, agru- mi, ortaggi	Vini, liquori, aceto, olii	Altri	TOTALE
Perugia	48	131	17	13	79	57	345
Terni	1	90	3	10	118	18	240
UMBRIA	49	221	20	23	197	75	585
Pesaro e Urbino	50	78	17	4	96	50	295
Ancona	37	132	28	46	123	67	433
Macerata	17	55	12	13	71	52	220
Ascoli Piceno	54	75	10	14	149	63	365
MARCHE	158	340	67	77	439	232	1.313
Viterbo	25	39	37	47	157	48	353
Rieti	9	14	6	3	40	11	83
Roma	44	357	125	94	649	131	1.400
Latina	6	60	4	9	145	55	279
Frosinone	32	71	10	4	94	41	252
LAZIO	116	541	182	157	1.085	286	2.367
L'Aquila	13	87	22	27	123	33	305
Teramo	36	64	8	20	96	36	260
Pescara	5	108	28	7	83	39	270
Chieti	19	109	5	23	121	63	340
ABRUZZI	73	368	63	77	423	171	1.175
Isernia	5	34	2	1	33	21	96
Campobasso	10	136	—	6	98	32	282
MOLISE	15	170	2	7	131	53	378
Caserta	8	81	28	4	70	46	237
Benevento	3	48	—	10	54	12	127
Napoli	43	344	165	22	423	48	1.045
Avellino	10	76	3	25	69	21	204
Salerno	23	129	20	20	204	59	455
CAMPANIA	87	678	216	81	820	186	2.068
Foggia	16	261	68	26	189	71	631
Bari	3	198	35	12	228	61	537
Taranto	1	87	39	14	162	45	348
Brindisi	—	55	3	31	75	34	198
Lecce	18	138	21	19	215	91	502
PUGLIA	38	739	166	102	869	302	2.216
Potenza	15	113	4	8	99	51	290
Matera	2	48	6	16	72	20	164
BASILICATA	17	161	10	24	171	71	454
Cosenza	5	190	10	29	144	42	420
Catanzaro	22	158	17	38	172	32	439
Reggio di Calabria	10	115	8	18	202	31	384
CALABRIA	37	463	35	85	518	105	1.243
Trapani	23	162	30	39	211	40	505
Palermo	23	128	28	36	67	47	329
Messina	13	202	7	51	202	74	549
Agrigento	2	143	1	17	35	37	235
Caltanissetta	3	97	9	15	35	12	171
Enna	—	59	3	9	34	10	115
Catania	8	135	24	78	237	36	518
Ragusa	1	91	5	26	37	5	165
Siracusa	—	88	17	7	85	16	213
SICILIA	73	1.105	124	278	943	277	2.800
Sassari	48	184	11	79	133	58	513
Nuoro	14	51	3	6	21	23	118
Cagliari	24	216	24	51	244	88	647
SARDEGNA	86	451	38	136	398	169	1.278
ITALIA	4.079	11.949	3.503	2.161	17.063	5.449	44.204

Segue Tav. 37 — Licenze per il commercio all'ingrosso per generi

31 dicembre 1970

B - Tessili, abbigliamento e arredamento

PROVINCIE E REGIONI	Tessuti anche per arredo- damento	Abbiglia- mento, vestiario e acces- sori (a)	Cuoi, pelli greggie e conciate, calzature	Articoli da viag- gio e pel- letterie	Pellic- cerie	Spaghi, cordami, sacchi	Legname e affini, mobili	Vetriere, cristalle- rie, cera- miche e affini	Gioie, pietre e metalli preziosi, orologe- rie	Altri	TOTALE
Torino	141	303	70	9	11	41	110	147	30	98	960
Vercelli	20	59	5	—	—	9	14	19	2	56	184
Novara	12	41	10	3	—	3	23	11	1	21	125
Cuneo	21	58	26	2	5	5	142	21	1	25	306
Asti	3	8	3	—	—	1	21	7	3	4	50
Alessandria	22	30	20	25	2	14	15	19	2	11	160
PIEMONTE	219	499	134	39	18	73	325	224	39	215	1.735
VALLE D'AOSTA	3	4	4	—	—	2	6	5	—	—	24
Varese	105	93	19	4	—	6	14	26	3	36	306
Como	130	66	21	—	—	1	66	20	9	29	342
Sondrio	3	15	7	—	—	—	10	—	—	—	35
Milano	724	466	124	56	117	14	203	331	134	445	2.614
Bergamo	19	44	13	3	1	7	22	7	—	7	123
Brescia	22	75	38	1	—	18	51	40	8	15	268
Pavia	21	37	98	2	—	4	20	17	2	20	221
Cremona	8	17	3	—	—	1	12	8	1	15	65
Mantova	10	29	13	1	—	—	36	9	1	8	107
LOMBARDIA	1.042	842	336	67	118	51	434	458	158	575	4.081
Bolzano-Bozen	21	49	9	1	—	1	230	20	6	17	354
Trento	11	23	12	—	—	—	110	9	3	17	185
TRENTINO-A. ADIGE	32	72	21	1	—	1	340	29	9	34	539
Verona	41	77	37	4	—	4	24	40	11	22	260
Vicenza	28	54	41	5	1	3	28	15	24	16	215
Belluno	6	9	6	—	—	2	64	4	—	—	91
Treviso	27	51	22	2	—	1	52	25	1	24	205
Venezia	20	49	16	—	—	2	9	39	1	17	153
Padova	23	86	33	8	7	7	32	31	11	41	279
Rovigo	15	13	12	—	—	—	5	8	1	2	56
VENETO	160	339	167	19	8	19	214	162	49	122	1.259
Pordenone	10	15	5	—	2	—	19	7	—	4	62
Udine	29	45	30	2	7	4	62	4	6	8	197
Gorizia	—	10	—	—	—	—	2	1	2	—	23
Trieste	30	50	5	1	1	4	57	20	3	29	200
FRIULI-V. GIULIA	69	120	40	3	10	8	140	32	11	49	482
Imperia	6	12	3	—	—	2	4	4	1	362	394
Savona	14	39	5	2	1	2	17	8	4	29	121
Genova	102	198	43	21	32	24	45	112	23	53	653
La Spezia	4	15	1	—	1	—	5	5	—	12	43
LIGURIA	126	264	52	23	34	28	71	129	28	456	1.211
Piacenza	11	18	13	—	—	—	14	26	—	10	92
Parma	11	27	10	—	1	—	16	3	4	10	82
Reggio nell'Emilia	11	27	8	1	—	2	13	6	7	12	87
Modena	22	77	14	—	3	5	12	7	3	22	165
Bologna	60	134	26	11	4	4	30	23	11	39	342
Ferrara	20	27	17	1	2	4	19	18	1	11	119
Ravenna	20	53	11	—	1	8	14	11	6	14	138
Forlì	30	58	16	1	—	6	22	22	—	29	184
EMILIA-ROMAGNA	185	421	115	14	11	29	140	116	32	146	1.209
Massa-Carrara	7	13	3	—	—	1	4	132	—	—	164
Lucca	21	50	21	2	2	2	7	11	—	21	137
Pistoia	25	53	10	2	—	4	11	12	2	44	163
Firenze	135	162	38	20	—	2	32	61	32	502	984
Livorno	6	35	9	—	—	3	1	10	3	2	69
Pisa	14	19	44	3	—	1	34	10	1	11	137
Arezzo	9	30	18	1	2	2	11	5	5	2	85
Siena	8	12	13	—	1	2	21	6	1	4	68
Grosseto	23	10	3	—	1	—	15	10	1	10	73
TOSCANA	248	384	159	28	6	17	136	257	45	600	1.880

(a) Comprende anche mercerie, calze, guanti, cappelli, articoli sportivi e di gomma.

Segue Tav. 37 — Licenze per il commercio all'ingrosso per generi

31 dicembre 1970

Segue B — Tessili, abbigliamento e arredamento

PROVINCIE E REGIONI	Tessuti anche per arredo- damento	Abbiglia- mento, vestiario e access- sori (a)	Cuoi, pelli greggie e conciate, calzature	Articoli da viag- gio e pel- letterie	Pellic- cerie	Spaghi e cordami, sacchi	Legname e affini, mobili	Vetriere, cristalle- rie, cera- miche e affini	Gioie, pietre e metalli preziosi, orologe- rie	Altri	TOTALE
Perugia	22	53	5	1	—	1	7	5	4	12	110
Terni	8	14	9	2	—	1	12	7	2	3	58
UMBRIA	30	67	14	3	—	2	19	12	6	15	168
Pesaro e Urbino	10	48	14	2	—	—	30	6	1	13	124
Ancona	27	60	12	1	2	3	11	19	4	6	145
Macerata	10	19	25	1	—	—	8	5	1	7	76
Ascoli Piceno	21	17	33	—	—	1	6	3	3	6	90
MARCHE	68	144	84	4	2	4	55	33	9	32	435
Viterbo	4	14	4	1	—	1	5	6	—	6	41
Rieti	1	3	1	—	—	1	3	—	—	1	10
Roma	137	209	29	16	17	2	71	103	37	87	708
Latina	2	9	2	1	—	4	2	5	—	2	27
Frosinone	6	12	8	—	—	—	5	6	—	—	37
LAZIO	150	247	44	18	17	8	86	120	37	96	823
L'Aquila	7	11	6	—	—	—	3	5	—	5	37
Teramo	10	9	14	—	—	3	12	2	2	—	52
Pescara	21	59	50	3	—	12	5	6	27	15	198
Chieti	17	9	5	—	—	2	6	2	1	—	42
ABRUZZI	55	88	75	3	—	17	26	15	30	20	329
Isernia	—	3	1	—	—	—	1	1	—	—	6
Campobasso	1	7	—	—	—	—	3	—	—	—	11
MOLISE	1	10	1	—	—	—	4	1	—	—	17
Caserta	2	13	1	—	—	5	13	4	—	6	44
Benevento	1	5	3	—	—	—	4	—	—	3	16
Napoli	92	147	119	5	1	9	30	55	59	68	585
Avellino	4	7	2	—	—	—	5	—	—	3	21
Salerno	12	13	5	—	—	3	22	11	2	18	86
CAMPANIA	111	185	130	5	1	17	74	70	61	98	752
Foggia	8	21	7	—	—	2	11	7	2	8	66
Bari	63	57	16	1	—	5	8	16	2	9	177
Taranto	14	11	5	—	2	2	7	8	—	1	50
Brindisi	3	4	—	—	—	—	—	2	—	—	9
Lecce	16	27	9	—	3	2	11	6	—	1	75
PUGLIA	104	120	37	1	5	11	37	39	4	19	377
Potenza	4	7	5	—	—	—	11	2	—	—	29
Matera	1	2	—	—	—	—	7	—	—	—	10
BASILICATA	5	9	5	—	—	—	18	2	—	—	39
Cosenza	14	14	11	—	—	—	2	5	2	1	49
Catanzaro	14	21	12	—	1	1	17	4	1	5	76
Reggio di Calabria	9	14	5	—	—	2	16	1	1	3	51
CALABRIA	37	49	28	—	1	3	35	10	4	9	176
Trapani	27	51	9	—	—	22	19	15	—	18	161
Palermo	15	48	24	—	4	15	16	18	—	26	166
Messina	20	30	12	—	—	—	20	8	—	2	92
Agrigento	22	11	1	—	—	5	11	5	—	4	59
Caltanissetta	6	6	5	—	—	5	2	—	—	—	24
Enna	1	—	—	—	—	—	2	—	—	—	3
Catania	30	50	17	4	4	3	10	24	5	23	170
Ragusa	3	6	4	—	—	2	3	2	3	1	24
Siracusa	2	2	—	—	—	—	7	4	—	6	21
SICILIA	128	204	72	4	8	52	90	76	8	80	720
Sassari	16	15	19	—	1	—	25	3	2	7	88
Nuoro	2	4	2	—	—	1	2	3	1	2	17
Cagliari	39	60	22	—	2	3	12	12	1	11	162
SARDEGNA	57	79	43	—	3	4	39	18	4	20	267
ITALIA	2.828	4.147	1.561	232	242	346	2.289	1.808	534	2.586	16.573

(a) Cfr. la corrispondente nota alla pagina precedente.

Segue Tav. 37 — Licenze per il commercio all'ingrosso per generi

31 dicembre 1970

C - Meccanici e affini

PROVINCIE E REGIONI	Prodotti in ferro, mac- chine utensili, attrezzi vari	Mac- chine e apparec- chi per uso do- mestico (a)	Mac- chine e strumen- ti di preci- sione (b)	Veicoli e parti di ricambio	TOTALE	PROVINCIE E REGIONI	Prodotti in ferro, mac- chine utensili, attrezzi vari	Mac- chine e apparec- chi per uso do- mestico (a)	Mac- chine e strumen- ti di preci- sione (b)	Veicoli e parti di ricambio	TOTALE
Torino	269	319	32	157	777	Perugia	19	25	2	5	51
Vercelli	18	19	—	3	40	Terni	22	11	—	5	38
Novara	28	20	—	17	65	UMBRIA	41	36	2	10	89
Cuneo	46	16	—	21	83	Pesaro e Urbino	22	20	—	3	45
Asti	25	11	—	6	42	Ancona	45	41	15	17	118
Alessandria	36	16	—	22	74	Macerata	8	5	3	4	20
PIEMONTE	422	401	32	226	1.081	Ascoli Piceno	2	6	—	2	10
VALLE D'AOSTA	7	3	—	—	10	MARCHE	77	72	18	26	193
Varese	57	35	5	9	106	Viterbo	11	4	—	10	25
Como	67	31	1	15	114	Rieti	4	1	—	1	6
Sondrio	8	4	—	—	12	Roma	73	73	19	32	197
Milano	860	439	164	198	1.661	Latina	11	2	2	2	17
Bergamo	42	31	3	13	89	Frosinone	16	8	—	3	27
Brescia	88	21	10	13	132	LAZIO	115	88	21	48	272
Pavia	21	38	1	9	69	L'Aquila	19	2	—	—	21
Cremona	21	9	1	2	33	Teramo	14	7	—	2	23
Mantova	16	15	—	6	37	Pescara	28	50	3	5	86
LOMBARDIA	1.180	623	185	265	2.253	Chieti	14	1	1	3	19
Bolzano - Bozen	34	65	—	14	113	ABRUZZI	75	60	4	10	149
Trento	23	28	1	6	58	Isernia	12	2	1	—	15
TRENTINO-A. A.	57	93	1	20	171	Campobasso	31	—	—	—	31
Verona	62	22	5	19	108	MOLISE	43	2	1	—	46
Vicenza	54	29	1	11	95	Caserta	11	8	—	1	20
Belluno	13	7	1	1	22	Benevento	4	3	—	5	12
Treviso	44	25	1	22	92	Napoli	33	18	12	21	84
Venezia	37	43	5	16	101	Avellino	22	4	—	2	28
Padova	80	46	10	85	221	Salerno	33	9	—	—	42
Rovigo	16	3	—	9	28	CAMPANIA	103	42	12	29	186
VENETO	306	175	23	163	667	Foggia	16	8	—	5	29
Pordenone	17	7	—	4	28	Bari	21	37	3	6	67
Udine	28	27	6	11	72	Taranto	8	10	2	5	25
Gorizia	6	8	—	6	20	Brindisi	11	5	—	2	18
Trieste	79	42	1	27	149	Lecce	31	16	—	3	50
FRIULI-V. GIULIA	130	84	7	48	269	PUGLIA	87	76	5	21	189
Imperia	19	8	2	13	42	Potenza	32	4	—	1	37
Savona	16	15	1	3	35	Matera	16	—	—	—	16
Genova	187	172	51	42	452	BASILICATA	48	4	—	1	53
La Spezia	17	6	—	1	24	Cosenza	24	6	—	2	32
LIGURIA	239	201	54	59	553	Catanzaro	20	19	—	—	39
Piacenza	22	12	—	18	52	Reggio di Calabria	17	7	3	2	29
Parma	35	13	—	21	69	CALABRIA	61	32	3	4	100
Reggio nell'Emilia	24	24	2	10	60	Trapani	31	7	12	—	50
Modena	25	18	2	10	55	Palermo	13	22	8	12	55
Bologna	46	95	17	20	178	Messina	22	14	1	—	37
Ferrara	19	23	1	16	59	Agrigento	26	5	—	—	31
Ravenna	24	22	2	17	65	Caltanissetta	15	4	—	3	22
Forlì	24	24	2	13	63	Enna	10	2	—	—	12
EMILIA-ROMAGNA	219	231	26	125	601	Catania	19	36	12	9	76
Massa-Carrara	3	7	2	—	12	Ragusa	7	4	—	10	21
Lucca	10	12	1	3	26	Siracusa	4	6	—	—	10
Pistoia	25	11	2	9	47	SICILIA	147	100	33	34	314
Firenze	125	137	24	48	334	Sassari	15	21	1	2	39
Livorno	14	5	1	1	21	Nuoro	9	7	—	—	16
Pisa	19	16	1	8	44	Cagliari	34	49	3	12	98
Arezzo	14	15	1	2	32	SARDEGNA	58	77	4	14	153
Siena	16	7	2	2	27	ITALIA	3.656	2.630	467	1.183	7.936
Grosseto	15	20	2	7	44						
TOSCANA	241	230	36	80	587						

(a) Comprende anche mobili e attrezzature in metallo per uso ufficio e materiale elettrico. — (b) Comprende anche armi, munizioni, attrezzi per caccia e pesca.

Segue Tav. 37 — Licenze per il commercio all'ingrosso per generi

31 dicembre 1970

D - Prodotti e articoli vari

PROVINCIE E REGIONI	Carta, libri e cartoleria	Apparecchi e materiale radio- televisivo	Materiali da costru- zione	Prodotti chimici, medicinali, sanitari	Profumeria e cosme- tici	Carburanti e lubri- ficanti	Combustibili solidi	Sementi, piante, prodotti per agricoltura	Altri	TOTALE
Torino	157	48	331	150	55	88	264	168	142	1.403
Vercelli	4	5	27	11	5	16	97	39	17	221
Novara	12	4	69	21	9	27	86	29	29	286
Cuneo	26	5	113	16	14	33	164	230	24	625
Asti	10	—	31	5	5	14	25	81	20	191
Alessandria	18	4	54	18	10	15	69	113	17	318
PIEMONTE	227	66	625	221	98	193	705	660	249	3.044
VALLE D'AOSTA	4	2	20	5	4	3	21	1	7	67
Varese	26	8	92	20	13	13	42	8	45	267
Como	47	6	101	31	8	29	78	42	26	368
Sondrio	2	1	30	1	—	11	22	11	4	82
Milano	329	103	259	712	117	197	225	48	1.052	3.042
Bergamo	15	5	76	23	7	22	46	28	16	238
Brescia	26	13	98	45	6	23	72	82	11	376
Pavia	20	4	59	17	4	34	72	96	52	358
Cremona	9	—	27	13	7	8	22	67	27	180
Mantova	13	3	23	18	6	15	30	80	20	208
LOMBARDIA	487	143	765	880	168	352	609	462	1.253	5.119
Bolzano-Bozen	12	34	75	10	6	22	51	45	85	340
Trento	15	9	45	11	4	20	72	30	30	236
TRENTINO-A. A.	27	43	120	21	10	42	123	75	115	576
Verona	32	9	89	40	16	34	50	63	17	350
Vicenza	33	3	122	23	10	20	43	40	30	324
Belluno	9	5	43	1	6	19	50	11	1	146
Treviso	21	4	82	23	9	16	45	47	34	281
Venezia	19	3	57	24	13	43	65	35	42	301
Padova	50	35	146	73	18	29	83	74	32	540
Rovigo	10	—	12	4	4	13	11	25	6	85
VENETO	174	60	551	188	76	174	347	295	162	2.027
Fordenone	11	—	34	7	5	12	31	36	15	151
Udine	22	4	58	12	8	29	68	44	18	263
Gorizia	11	—	27	1	4	8	12	7	4	74
Trieste	48	11	39	110	7	7	40	13	19	294
FRIULI-V. GIULIA	92	15	158	130	24	56	151	100	56	782
Imperia	2	2	42	10	3	8	26	37	28	158
Savona	11	2	41	12	2	3	36	26	7	140
Genova	106	102	140	51	85	111	143	42	59	839
La Spezia	1	1	15	9	—	6	10	6	22	70
LIGURIA	120	107	238	82	90	128	215	111	116	1.207
Piacenza	13	4	39	13	5	15	41	67	12	209
Parma	15	9	94	18	10	17	78	63	14	318
Reggio nell'Emilia	21	2	65	11	13	19	23	70	24	248
Modena	15	6	269	21	11	10	33	73	53	491
Bologna	61	24	89	26	32	27	56	89	45	449
Ferrara	12	5	95	18	11	11	39	111	8	310
Ravenna	16	3	44	21	12	17	18	43	20	194
Forlì	17	4	56	42	16	13	67	68	47	330
EMILIA-ROMAGNA	170	57	751	170	110	129	355	584	223	2.549
Massa-Carrara	2	—	14	5	—	9	22	14	52	118
Lucca	10	5	47	15	7	17	50	33	40	224
Pistoia	6	—	15	12	3	11	35	12	3	97
Firenze	85	1	67	119	37	27	115	87	95	633
Livorno	13	5	31	23	6	13	19	22	14	146
Pisa	11	—	63	41	7	16	27	62	10	237
Arezzo	7	3	18	10	8	6	34	44	10	140
Siena	7	2	11	11	3	9	15	40	8	106
Grosseto	8	1	41	13	8	11	23	57	23	185
TOSCANA	149	17	307	249	79	119	340	371	255	1.886

Segue Tav. 37 — Licenze per il commercio all'ingrosso per generi

31 dicembre 1970

Segue D - Prodotti e articoli vari

PROVINCIE E REGIONI	Carta, libri e cartoleria	Apparec- chi e materiale radio- televisivo	Materiale da costru- zione	Prodotti chimici, medicinali, sanitari	Profumeria e cosme- tici	Carburanti e lubri- ficanti	Combu- stibili solidi	Sementi, piante, prodotti per agricoltura	Altri	TOTALE
Perugia	18	2	18	18	7	16	28	53	9	169
Terni	4	2	34	8	3	7	5	41	10	114
UMBRIA	22	4	52	26	10	23	33	94	19	283
Pesaro e Urbino	10	2	57	4	2	13	37	42	3	170
Ancona	20	10	53	42	18	22	28	42	49	284
Macerata	5	4	35	11	1	3	19	73	10	161
Ascoli Piceno	9	—	12	8	7	7	12	35	3	93
MARCHE	44	16	157	65	28	45	96	192	65	708
Viterbo	7	—	22	11	3	9	23	72	10	157
Rieti	1	—	6	2	—	—	1	13	—	23
Roma	128	22	122	164	43	20	72	68	35	674
Latina	4	3	42	5	5	6	4	12	4	85
Frosinone	4	1	27	8	7	3	13	12	3	78
LAZIO	144	26	219	190	58	38	113	177	52	1.017
L'Aquila	5	1	23	7	3	2	12	23	11	87
Teramo	3	1	23	—	—	1	12	39	—	79
Pescara	16	20	35	9	15	13	11	9	8	136
Chieti	13	—	34	2	1	6	23	41	—	120
ABRUZZI	37	22	115	18	19	22	58	112	19	422
Isernia	—	—	19	—	—	—	10	6	9	44
Campobasso	2	—	51	2	—	5	9	32	—	101
MOLISE	2	—	70	2	—	5	19	38	9	145
Caserta	2	2	33	2	3	7	10	26	3	88
Benevento	—	—	11	—	—	—	3	11	—	25
Napoli	38	13	80	72	3	15	19	63	64	367
Avellino	—	—	21	1	1	1	1	17	—	42
Salerno	10	1	50	5	1	21	9	47	7	151
CAMPANIA	50	16	195	80	8	44	42	164	74	673
Foggia	7	1	69	10	2	3	22	53	2	169
Bari	11	1	94	24	2	11	24	36	8	211
Taranto	9	—	18	—	8	9	3	19	11	77
Brindisi	1	—	3	5	—	—	4	18	4	35
Lecce	9	—	19	11	5	5	6	51	4	110
PUGLIA	37	2	203	50	17	28	59	177	29	602
Potenza	5	1	26	7	—	2	12	26	2	81
Matera	3	—	71	1	1	6	14	26	—	122
BASILICATA	8	1	97	8	1	8	26	52	2	203
Cosenza	4	3	18	8	—	6	7	20	3	69
Catanzaro	6	1	22	3	2	2	5	19	5	65
Reggio di Calabria	6	—	24	15	5	2	6	22	6	86
CALABRIA	16	4	64	26	7	10	18	61	14	220
Trapani	—	8	67	7	2	17	19	36	3	159
Palermo	6	13	24	10	3	3	6	32	11	108
Messina	5	—	26	7	6	1	12	23	1	81
Agrigento	1	—	47	3	1	3	3	41	4	103
Caltanissetta	—	—	9	5	—	6	3	34	2	59
Enna	—	1	27	1	—	3	3	23	7	65
Catania	14	8	26	21	11	12	13	52	26	183
Ragusa	3	—	9	4	1	4	5	18	3	47
Siracusa	—	—	31	4	—	2	1	20	5	63
SICILIA	29	30	266	62	24	51	65	279	62	868
Sassari	3	—	25	6	—	9	17	14	2	76
Nuoro	2	1	16	3	—	1	5	10	2	40
Cagliari	29	29	70	40	7	13	13	44	10	255
SARDEGNA	34	30	111	49	7	23	35	68	14	371
ITALIA	1.873	661	5.084	2.522	838	1.493	3.430	4.073	2.795	22.769

TAV. 38 — Movimento delle licenze per il commercio all'ingrosso nei Comuni con oltre 20.000 abitanti (a)

Anno 1970

PROVINCIE E REGIONI	Nuove aperture	Chiusure definitive	Cambiamenti titolare (b)	Licenze esistenti a fine anno	PROVINCIE E REGIONI	Nuove aperture	Chiusure definitive	Cambiamenti titolare (b)	Licenze esistenti a fine anno
Torino	262	289	88	3.689	Perugia	22	38	5	379
Vercelli	19	28	1	349	Terni	19	20	—	320
Novara	16	28	9	222	UMBRIA	41	58	5	699
Cuneo	46	39	16	595	Pesaro e Urbino	98	75	11	351
Asti	13	13	1	211	Ancona	59	34	9	769
Alessandria	36	33	13	596	Macerata	26	17	9	231
PIEMONTE	392	430	128	5.662	Ascoli Piceno	34	70	2	234
VALLE D'AOSTA	4	8	5	143	MARCHE	217	196	31	1.585
Varese	45	34	7	664	Viterbo	11	4	—	126
Como	31	43	5	689	Rieti	3	1	—	30
Sondrio	6	8	—	91	Roma	190	149	15	2.486
Milano	472	496	77	8.323	Latina	49	34	3	255
Bergamo	26	33	7	276	Frosinone	27	17	1	215
Brescia	25	33	7	495	LAZIO	280	205	19	3.112
Pavia	37	34	5	542	L'Aquila	9	13	—	200
Cremona	22	21	4	226	Teramo	1	—	2	84
Mantova	5	8	7	193	Pescara	30	18	4	542
LOMBARDIA	669	710	119	11.499	Chieti	18	12	1	202
Bolzano-Bozen	24	23	9	529	ABRUZZI	58	43	7	1.028
Trento	20	12	3	310	Isernia	2	2	—	31
TRENTINO-A. A.	44	35	12	839	Campobasso	5	1	—	72
Verona	39	47	6	725	MOLISE	7	3	—	103
Vicenza	36	43	17	580	Caserta	8	1	3	155
Belluno	9	12	2	151	Benevento	3	—	—	77
Treviso	39	43	17	577	Napoli	90	71	4	1.578
Venezia	54	49	7	826	Avellino	2	4	—	48
Padova	35	25	13	800	Salerno	14	17	—	313
Rovigo	10	12	1	157	CAMPANIA	117	93	7	2.171
VENETO	222	231	63	3.816	Foggia	32	43	10	454
Pordenone	5	18	—	131	Bari	82	64	2	778
Udine	24	29	1	228	Taranto	24	20	3	348
Gorizia	9	13	—	174	Brindisi	12	6	1	201
Trieste	72	49	9	1.042	Lecce	21	22	—	227
FRIULI-V. GIULIA	110	109	10	1.575	PUGLIA	171	155	16	2.008
Imperia	55	64	6	784	Potenza	6	9	6	84
Savona	13	8	1	216	Matera	3	2	—	56
Genova	104	117	15	2.630	BASILICATA	9	11	6	140
La Spezia	14	38	5	167	Cosenza	23	5	1	268
LIGURIA	186	227	27	3.797	Catanzaro	51	31	22	371
Piacenza	14	16	5	255	Reggio di Calab.	12	7	1	138
Parma	33	56	3	474	CALABRIA	86	43	24	777
Reggio nell'Emilia	29	21	6	380	Trapani	67	57	5	748
Modena	47	83	6	695	Palermo	102	50	13	488
Bologna	99	81	12	1.042	Messina	20	12	1	427
Ferrara	42	35	5	737	Agrigento	37	20	—	216
Ravenna	26	23	13	615	Caltanissetta	13	11	—	161
Forlì	43	34	15	663	Enna	1	3	—	43
EMILIA-ROMAGNA	333	349	65	4.861	Catania	47	25	3	655
Massa-Carrara	28	33	—	387	Ragusa	13	22	—	210
Lucca	47	39	6	553	Siracusa	25	15	—	216
Pistoia	10	6	—	298	SICILIA	325	215	22	3.164
Firenze	157	128	24	2.064	Sassari	13	2	—	448
Livorno	27	30	15	266	Nuoro	10	6	2	81
Pisa	49	43	6	451	Cagliari	43	21	8	769
Arezzo	9	16	34	251	SARDEGNA	66	29	10	1.298
Siena	22	26	14	200	ITALIA	3.695	3.476	676	53.018
Grosseto	9	5	1	271					
TOSCANA	358	326	100	4.741					

(a) Rilevazione effettuata nei 94 Comuni capoluoghi e nei 278 comuni aventi oltre 20 mila abitanti. — (b) Trattati di ritiri e contemporanei rilasci di licenze a seguito di vendita, donazione, decesso del titolare, ecc.

TAV. 39 — Operatori economici del commercio all'ingrosso iscritti agli Albi delle Camere di commercio, industria, agricoltura e artigianato (a)

31 dicembre 1970

PROVINCIE E REGIONI	GROSSISTI				COMMISSIONARI				MANDA- TARI	ASTA- TORI	TOTALE
	Orto- frut- ticoli	Carne e uova	Ittici	Totale	Orto- frut- ticoli	Carne e uova	Ittici	Totale			
Torino	897	183	34	1.114	9	5	9	23	8	2	1.147
Vercelli	99	73	5	177	—	1	—	1	—	—	178
Novara	55	34	6	95	19	—	—	19	—	—	114
Cuneo	564	58	3	625	4	2	—	6	—	—	631
Asti	59	24	2	85	—	—	—	—	—	—	85
Alessandria	512	34	—	546	50	—	—	50	—	—	596
PIEMONTE	2.186	406	50	2.642	82	8	9	99	8	2	2.751
VALLE D'AOSTA	21	8	—	29	—	—	—	—	—	—	29
Varese	34	46	4	84	—	—	—	—	—	—	84
Como	78	91	6	175	—	—	—	—	—	—	175
Sondrio	24	10	2	36	—	—	—	—	—	—	36
Milano	831	187	47	1.065	573	119	29	721	15	3	1.804
Bergamo	127	59	4	190	5	3	1	9	—	—	199
Brescia	189	32	4	225	24	1	—	25	—	—	250
Pavia	87	24	—	111	2	—	—	2	—	2	115
Cremona	40	35	2	77	7	2	—	9	—	—	86
Mantova	54	14	5	73	1	—	—	1	—	—	74
LOMBARDIA	1.464	498	74	2.036	612	125	30	767	15	5	2.823
Bolzano - Bozen	168	42	12	222	1	1	—	2	—	7	231
Trento	172	30	5	207	2	—	—	2	—	—	209
TRENTINO-ALTO ADIGE	340	72	17	429	3	1	—	4	—	7	440
Verona	288	37	12	337	34	—	—	34	—	1	372
Vicenza	128	48	4	180	9	—	1	10	—	—	190
Belluno	36	7	2	45	1	—	—	1	—	—	46
Treviso	106	25	8	139	9	—	—	9	1	—	149
Venezia	156	73	157	386	76	7	23	106	42	7	541
Padova	189	89	17	295	68	4	—	72	—	—	367
Rovigo	103	7	24	134	16	1	—	17	—	2	153
VENETO	1.006	286	224	1.516	213	12	24	249	43	10	1.818
Pordenone	23	10	4	37	—	—	—	—	—	—	37
Udine	87	33	11	131	15	—	—	15	—	—	146
Gorizia	79	31	18	128	—	—	—	—	—	1	129
Trieste	129	62	25	216	54	3	1	58	5	4	283
FRUILI-VENEZIA GIULIA	318	136	58	512	69	3	1	73	5	5	595
Imperia	101	22	10	133	2	2	1	5	1	—	139
Savona	263	19	11	293	12	—	2	14	—	1	308
Genova	478	110	63	651	19	67	109	195	—	18	864
La Spezia	96	10	13	119	27	3	3	33	—	—	152
LIGURIA	938	161	97	1.196	60	72	115	247	1	19	1.463
Piacenza	144	20	2	166	21	—	—	21	—	—	187
Parma	130	41	3	174	48	4	—	52	1	—	227
Reggio nell'Emilia	50	40	—	90	6	—	—	6	—	—	96
Modena	256	31	4	291	51	3	—	54	—	—	345
Bologna	308	86	7	401	126	1	—	127	6	—	534
Ferrara	173	20	40	233	31	4	1	36	—	12	281
Ravenna	201	50	23	274	11	1	3	15	2	—	291
Forlì	575	75	48	698	25	—	2	27	4	7	736
EMILIA-ROMAGNA	1.837	363	127	2.327	319	13	6	338	13	19	2.697
Massa-Carrara	72	10	4	86	13	1	—	14	—	—	100
Lucca	131	42	27	200	59	—	1	60	8	36	304
Pistoia	46	30	4	80	1	1	—	2	—	—	82
Firenze	193	43	8	244	111	9	—	120	1	—	365
Livorno	29	2	5	36	32	—	5	37	—	6	79
Pisa	149	31	6	186	33	—	—	33	—	—	219
Arezzo	78	26	1	105	—	1	—	1	—	—	106
Siena	35	23	3	61	2	5	—	7	—	—	68
Grosseto	86	22	27	135	—	—	—	—	—	—	135
TOSCANA	819	229	85	1.133	251	17	6	274	9	42	1.458

(a) Rilevazione effettuata tramite gli Uffici provinciali di statistica. La iscrizione degli operatori agli Albi è regolata dall'art. 3 del D.L. 25 marzo 1959, n. 125.

Segue Tav. 39 — Operatori economici del commercio all'ingrosso iscritti agli Albi delle Camere di commercio, industria, agricoltura e artigianato (a)

31 dicembre 1970

PROVINCIE E REGIONI	GROSSISTI				COMMISSIONARI				MANDA- TARI	ASTA- TORI	TOTALE
	Orto- frut- ticoli	Carne e uova	Ittici	Totale	Orto- frut- ticoli	Carne e uova	Ittici	Totale			
Perugia	90	40	2	132	1	—	—	1	—	—	133
Terni	29	9	2	40	—	—	—	—	—	—	40
UMBRIA	119	49	4	172	1	—	—	1	—	—	173
Pesaro e Urbino	82	14	13	109	—	—	—	—	—	2	111
Ancona	114	56	23	193	4	6	—	10	—	—	203
Macerata	79	54	7	140	—	—	—	—	—	3	143
Ascoli Piceno	333	40	73	446	—	—	18	18	—	2	466
MARCHE	608	164	116	888	4	6	18	28	—	7	923
Viterbo	106	25	8	139	—	—	—	—	—	—	139
Rieti	8	3	3	14	—	—	—	—	—	—	14
Roma	629	291	73	993	419	101	21	541	65	—	1.599
Latina	370	22	19	411	15	—	—	15	—	—	426
Frosinone	68	1	1	70	—	—	—	—	—	—	70
LAZIO	1.181	342	104	1.627	434	101	21	556	65	—	2.248
L'Aquila	57	15	3	75	5	—	—	5	—	—	80
Teramo	100	62	9	171	—	—	—	—	10	—	181
Pescara	125	13	17	155	19	—	—	19	—	—	174
Chieti	240	7	6	253	—	—	—	—	—	1	254
ABRUZZI	522	97	35	654	24	—	—	24	10	1	689
Isernia	—	5	—	5	—	—	—	—	—	—	5
Campobasso	13	—	5	18	2	—	—	2	—	1	21
MOLISE	13	5	5	23	2	—	—	2	—	1	26
Caserta	204	2	2	208	88	—	1	89	—	—	297
Benevento	21	—	2	23	—	—	—	—	—	—	23
Napoli	1.410	61	39	1.510	859	—	22	881	64	—	2.455
Avellino	96	4	1	101	6	—	—	6	—	—	107
Salerno	700	18	—	718	200	—	4	204	—	—	922
CAMPANIA	2.431	85	44	2.560	1.153	—	27	1.180	64	—	3.804
Foggia	430	36	67	533	48	1	1	50	1	11	595
Bari	563	6	36	605	131	—	24	155	—	31	791
Taranto	166	5	17	188	20	—	14	34	—	—	222
Brindisi	133	3	4	140	29	—	—	29	—	3	172
Lecce	65	3	11	79	4	—	—	4	—	1	84
PUGLIA	1.357	53	135	1.545	232	1	39	272	1	46	1.864
Potenza	16	2	—	18	—	—	—	—	—	—	18
Matera	16	6	—	22	—	—	—	—	—	—	22
BASILICATA	32	8	—	40	—	—	—	—	—	—	40
Cosenza	152	4	6	162	—	—	—	—	—	—	162
Catanzaro	194	6	9	209	3	—	—	3	—	—	212
Reggio di Calabria	287	4	9	300	2	—	—	2	—	—	302
CALABRIA	633	14	24	671	5	—	—	5	—	—	676
Trapani	73	2	48	123	16	—	8	24	5	55	207
Palermo	51	36	5	92	163	—	2	165	15	10	282
Messina	406	18	42	466	24	—	—	24	12	22	524
Agrigento	49	1	25	75	59	—	4	63	2	30	170
Caltanissetta	7	1	—	8	33	—	—	33	—	—	41
Enna	1	—	—	1	10	—	—	10	—	—	11
Catania	278	2	2	282	270	—	11	281	13	—	576
Ragusa	46	—	—	46	173	—	—	173	—	3	222
Siracusa	267	1	7	275	96	—	4	100	—	7	382
SICILIA	1.178	61	129	1.368	844	—	29	873	47	127	2.415
Sassari	147	12	15	174	—	—	—	—	—	—	174
Nuoro	132	19	9	160	—	—	—	—	—	—	160
Cagliari	392	25	16	433	21	—	21	42	—	—	475
SARDEGNA	671	56	40	767	21	—	21	42	—	—	809
ITALIA	17.674	3.093	1.368	22.135	4.329	359	346	5.034	281	291	27.741

(a) Cfr. la corrispondente nota alla pagina precedente.

TAV. 40 — Unioni volontarie tra grossisti e dettaglianti e gruppi
di acquisto tra dettaglianti (a)

REGIONI	UNIONI TRA GROSSISTI E DETTAGLIANTI (b)		GRUPPI DI ACQUISTO TRA DETTAGLIANTI					
	Grossisti	Dettaglianti aderenti	Commercio fisso		Esercizi pubblici		TOTALE	
			Numero gruppi	Numero aderenti	Numero gruppi	Numero aderenti	Numero gruppi	Numero aderenti
31 DICEMBRE 1969								
Piemonte	15	1.661	7	544	—	—	7	544
Valle d'Aosta	—	—	—	—	—	—	—	—
Lombardia	41	4.525	33	3.921	2	276	35	4.197
Trentino-Alto Adige	4	789	2	77	—	—	2	77
Veneto	16	1.959	29	1.655	3	42	32	1.697
Friuli-Venezia Giulia	5	648	5	191	1	21	6	212
Liguria	11	970	10	459	—	—	10	459
Emilia-Romagna	22	1.432	39	3.408	3	206	42	3.614
Toscana	15	1.950	23	1.668	2	189	25	1.857
Umbria	1	90	2	30	—	—	2	30
Marche	4	521	4	173	1	42	5	215
Lazio	2	468	6	1.452	1	48	7	1.500
Abruzzi	3	180	2	81	—	—	2	81
Molise	—	—	1	47	—	—	1	47
Campania	1	99	5	142	—	—	5	142
Puglia	—	—	5	111	—	—	5	111
Basilicata	—	—	—	—	—	—	—	—
Calabria	—	—	—	—	—	—	—	—
Sicilia	—	—	3	57	—	—	3	57
Sardegna	—	—	1	13	—	—	1	13
ITALIA	140	15.292	177	14.029	13	824	190	14.853

31 DICEMBRE 1970

Piemonte	15	1.757	7	515	—	—	7	515
Valle d'Aosta	—	—	—	—	—	—	—	—
Lombardia	39	4.301	33	4.084	2	349	35	4.433
Trentino-Alto Adige	4	798	4	111	—	—	4	111
Veneto	16	2.031	30	1.470	3	42	33	1.512
Friuli-Venezia Giulia	4	613	3	122	—	—	3	122
Liguria	9	839	8	353	—	—	8	353
Emilia-Romagna	21	1.431	43	3.815	4	382	47	4.197
Toscana	13	1.736	26	2.019	2	191	28	2.210
Umbria	1	86	1	24	—	—	1	24
Marche	4	505	4	184	1	44	5	228
Lazio	2	410	7	1.390	1	45	8	1.435
Abruzzi	3	180	2	73	—	—	2	73
Molise	1	42	1	47	—	—	1	47
Campania	1	99	7	235	1	9	8	244
Puglia	—	—	5	111	—	—	5	111
Basilicata	—	—	—	—	—	—	—	—
Calabria	—	—	—	—	—	—	—	—
Sicilia	—	—	1	13	—	—	1	13
Sardegna	—	—	1	13	—	—	1	13
ITALIA	133	14.828	183	14.579	14	1.062	197	15.641

(a) Dati forniti dal Ministero dell'Industria, Commercio e Artigianato. - Direzione Generale Commercio Interno. — (b) Nel numero dei grossisti sono compresi i Capi zona, i Capi settori ed i Concessionari dipendenti, in massima parte, dalle sei società operanti sul piano nazionale.

TAV. 41 — Consistenza ed impianti dei mercati all'ingrosso di prodotti ortofrutticoli, pollame e uova (a)

31 dicembre 1970

PROVINCIE E REGIONI	MER- CATI N.	IMPIANTI				PROVINCIE E REGIONI	MER- CATI N.	IMPIANTI			
		Superficie Migliaia m ²		Posteggi				Superficie Migliaia m ²		Posteggi	
		Totale	Coperta	N.	Super- ficie Migl. m ²			Totale	Coperta	N.	Super- ficie Migl. m ²
Torino	3	124	50	469	21	Perugia	1	8	4	16	2
Vercelli	2	19	9	116	6	Terni	—	—	—	—	—
Novara	1	21	7	23	2	UMBRIA	1	8	4	16	2
Cuneo	11	53	12	381	6	Pesaro e Urbino	2	6	2	165	3
Asti	1	—	—	—	—	Ancona	1	10	..
Alessandria	7	50	19	467	12	Macerata	—	—	—	—	—
PIEMONTE	25	267	97	1.456	47	Ascoli Piceno	—	—	—	—	—
VALLE D'AOSTA	—	—	—	—	—	MARCHE	3	6	2	175	3
Varese	1	4	3	9	1	Viterbo	—	—	—	—	—
Como	1	2	2	18	1	Rieti	—	—	—	—	—
Sondrio	—	—	—	—	—	Roma	1	62	37	191	23
Milano	3	490	133	883	68	Latina	—	—	—	—	—
Bergamo	2	22	7	282	7	Frosinone	—	—	—	—	—
Brescia	1	20	10	70	4	LAZIO	1	62	37	191	23
Pavia	2	10	5	65	4	L'Aquila	3	7	2	76	2
Cremona	2	19	6	55	6	Teramo	—	—	—	—	—
Mantova	1	1	1	12	1	Pescara	1	35	11	43	2
LOMBARDIA	13	568	167	1.394	92	Chieti	—	—	—	—	—
Bolzano-Bozen	1	8	3	12	3	ABRUZZI	4	42	13	119	4
Trento	1	20	9	17	3	Isernia	—	—	—	—	—
TRENTINO-A. A.	2	28	12	29	6	Campobasso	—	—	—	—	—
Verona	1	100	33	127	9	MOLISE	—	—	—	—	—
Vicenza	2	67	16	206	10	Caserta	2	7	1	18	3
Belluno	1	5	2	13	2	Benevento	—	—	—	—	—
Treviso	2	63	13	48	5	Napoli	5	132	32	784	21
Venezia	3	99	18	103	16	Avellino	—	—	—	—	—
Padova	2	48	24	92	4	Salerno	6	41	7	118	3
Rovigo	1	4	1	15	1	CAMPANIA	13	180	40	920	27
VENETO	12	386	107	604	47	Foggia	2	5	2	19	2
Pordenone	—	—	—	—	—	Bari	5	55	12	122	9
Udine	1	19	6	51	5	Taranto	1	23	3	34	2
Gorizia	3	4	1	90	1	Brindisi	1	9	2	20	2
Trieste	1	15	8	54	4	Lecce	—	—	—	—	—
FRUILI-V. GIULIA	5	38	15	195	10	PUGLIA	9	92	19	195	15
Imperia	5	7	3	56	4	Potenza	—	—	—	—	—
Savona	2	13	3	236	4	Matera	—	—	—	—	—
Genova	1	29	24	242	20	BASILICATA	—	—	—	—	—
La Spezia	2	12	5	98	3	Cosenza	1	2	1	8	1
LIGURIA	10	61	35	632	31	Catanzaro	1	4	1	17	1
Piacenza	1	12	3	16	2	Reggio di Calabria	1	3	2	33	2
Parma	1	69	14	148	7	CALABRIA	3	9	4	58	4
Reggio nell'Emilia	1	38	12	34	7	Trapani	1	6	2	15	..
Modena	3	16	8	101	6	Palermo	1	30	14	55	12
Bologna	2	101	39	199	16	Messina	—	—	—	—	—
Ferrara	1	23	6	25	6	Agrigento	7	23	7	99	6
Ravenna	—	—	—	—	—	Caltanissetta	2	8	1	11	1
Forlì	4	95	27	1.312	12	Enna	1	2	1	10	2
EMILIA-ROMAGNA	13	354	109	1.835	56	Catania	2	71	16	166	14
Massa-Carrara	1	4	3	146	2	Ragusa	4	15	3	74	5
Lucca	7	33	7	446	7	Siracusa	1	8	2	31	..
Pistoia	1	6	1	67	1	SICILIA	19	163	46	461	40
Firenze	3	123	51	145	35	Sassari	—	—	—	—	—
Livorno	1	22	10	420	10	Nuoro	—	—	—	—	—
Pisa	1	4	3	203	2	Cagliari	1	13	3	110	3
Arezzo	1	19	6	88	1	SARDEGNA	1	13	3	110	3
Siena	1	26	5	60	2	ITALIA	150	2.514	796	9.965	470
Grosseto	—	—	—	—	—						
TOSCANA	16	237	86	1.575	60						

(a) Rilevazione effettuata tramite le Direzioni dei mercati con la collaborazione degli Uffici provinciali di statistica.

TAV. 42 — Prodotti ortofrutticoli, pollame e uova introdotti nei mercati all'ingrosso (a)

I - IN COMPLESSO

Quintali salvo diversa indicazione

PRODOTTI	1969	1970	PRODOTTI	1969	1970
ORTAGGI	35.406.707	36.994.135	FRUTTA SECCA	302.139	346.450
Agli	176.475	176.636	Arachidi	55.525	65.416
Angurie (Cocomeri)	1.778.837	2.058.877	Carrube	1.030	838
Asparagi	155.983	161.147	Castagne secche	19.813	20.800
Barbabietole	124.314	128.492	Datteri	16.372	15.520
Basilico-erbette	94.830	102.665	Fichi secchi	32.978	35.355
Bietole da costa	853.204	939.013	Mandorle :		
Broccoletti	449.056	482.882	in guscio	14.147	18.387
Carciofi	1.785.911	1.820.648	sgusciate	714	1.116
Cardi	112.906	131.341	Nocciole :		
Carote	1.143.551	1.242.616	in guscio	21.731	27.774
Catalogna	597.553	604.507	sgusciate	492	640
Cavoli	866.886	895.069	Noci :		
Cavoli broccoli	230.556	251.504	in guscio	94.020	113.123
Cavolfiori	976.908	972.685	sgusciate	1.246	2.945
Ceci	3.423	3.595	Olive	4.052	3.547
Cetrioli	332.595	358.872	Prugne secche	23.956	25.206
Cicoria e radicchi	898.767	973.807	Uva secca	5.860	6.593
Cipolle	1.905.725	1.985.163	Altra	10.203	9.190
Fagioli freschi	499.963	469.848	AGRUMI	10.701.405	11.900.066
Fagioli secchi	32.565	34.412	Arance	6.625.531	7.423.066
Fagiolini	739.502	714.186	Limoni	2.154.189	2.266.582
Fave fresche	219.305	239.089	Mandarini	1.700.898	1.797.667
Finocchi	2.085.145	1.954.141	Altri	220.787	412.751
Funghi	54.034	52.655	POLLAME E CONIGLI		
Insalate	3.009.468	3.261.130	- VIVI - Numero	50.500.564	51.110.192
Melanzane	833.209	796.224	Polli	39.088.293	38.445.516
Patate	4.742.904	4.998.567	Capponi	139.867	137.787
Peperoni	1.398.947	1.360.755	Galline	5.570.421	5.405.579
Piselli	578.834	536.093	Faraone	1.189.098	2.394.701
Pomodori	4.876.534	5.176.092	Tacchini	1.045.977	1.181.175
Poponi (Meloni)	482.601	614.434	Oche	129.262	124.733
Porri	120.426	123.220	Anatre	345.092	304.532
Prezzemolo	286.205	297.239	Piccioni	599.101	568.059
Rape	277.353	263.183	Conigli	2.393.453	2.548.110
Ravanelli	82.116	92.022	POLLAME E CONIGLI		
Sedani	792.055	848.997	- MORTI	465.315	515.629
Spinaci	674.405	701.601	Polli	250.416	268.413
Zucche	106.185	119.848	Capponi	8.319	9.146
Zucchine	942.695	969.388	Galline	97.811	101.292
Altri	84.776	81.492	Faraone	7.236	11.919
FRUTTA FRESCA	20.967.655	22.990.199	Tacchini	19.345	27.403
Albicocche	422.188	623.010	Oche	1.028	1.072
Banane	2.041.288	2.098.016	Anatre	3.348	4.157
Castagne fresche	291.034	317.931	Piccioni	849	1.361
Ciliege	453.252	545.652	Conigli	76.963	90.866
Fichi d'India	92.948	93.703	UOVA - Migliaia	602.688	744.527
Fichi freschi	139.148	143.566	NAZIONALI	593.456	741.145
Fragole	212.443	211.284	Fresche	584.335	732.837
Loti (Cachi)	689.291	664.641	Conservate	9.121	8.308
Melagrane	6.205	6.949	ESTERE	9.232	3.382
Mele	5.099.442	5.444.360			
Nespole	58.891	93.459			
Olive	35.955	33.715			
Pere	4.677.203	5.110.548			
Pesche	2.475.900	3.189.362			
Sorbe	2.970	5.292			
Susine	433.786	517.911			
Uva	3.806.855	3.855.321			
Altra	28.856	35.479			

(a) Rilevazione mensile effettuata tramite i Mercati all'ingrosso con la collaborazione degli Uffici provinciali di statistica. I mercati considerati sono quelli riportati nelle tavole che seguono. (148 nel 1969 e 150 nel 1970)

Segue Tav. 42 — Prodotti ortofrutticoli, pollame e uova introdotti nei mercati all'ingrosso
II — Anno 1970, PER SINGOLI MERCATI

Quintali

A — Ortaggi

MERCATI	Carciofi	Cavoli	Cavolfiori	Cipolle	Finocchi	Insalata	Patate	Pomodori	Altri	Totale
Torino	106.041	30.231	46.580	134.710	149.623	240.710	284.200	328.634	929.650	2.250.379
Carmagnola	235	916	581	1.500	865	1.305	2.655	2.692	23.098	33.847
Chivasso	339	3.025	2.770	9.730	4.190	5.095	11.850	8.840	38.168	84.007
Vercelli	611	1.595	2.211	3.982	4.070	3.456	15.730	6.845	27.150	65.650
Biella	2.478	4.008	3.093	9.446	5.727	7.082	18.085	11.369	49.870	111.158
Novara	2.006	9.617	7.913	17.958	14.592	13.872	40.429	23.981	112.459	242.827
Cuneo	282	778	1.027	3.247	2.030	2.017	8.585	6.233	38.693	62.892
Alba	230	410	325	690	150	1.160	860	620	8.915	13.360
Bra	130	1.260	818	2.464	1.558	4.490	3.440	3.660	23.444	41.264
Canale	—	—	—	—	—	—	12	—	110	122
Carrù	64	37	72	133	97	123	287	203	1.129	2.145
Ceva	23	87	73	207	94	246	229	170	987	2.116
Fossano	115	315	255	535	235	340	960	638	4.277	7.670
Mondovì	32	520	424	865	765	616	1.180	1.295	6.029	11.726
Saluzzo	325	562	812	2.020	1.462	1.440	4.590	3.045	9.534	23.790
Savigliano	110	103	95	392	131	291	581	323	1.710	3.736
Asti	422	1.392	1.930	3.282	2.682	43.854	4.109	13.478	42.747	113.896
Alessandria	1.916	2.536	2.836	9.629	4.195	5.612	14.844	6.181	46.730	94.479
Acqui Terme	1.235	730	1.135	4.095	2.369	2.250	4.570	2.715	18.433	37.532
Casale Monferrato	920	2.861	2.459	5.359	5.550	9.483	7.239	8.796	41.378	84.045
Castellazzo Borm.	—	1.083	547	45	519	15.544	77	84	9.306	27.205
Castelnuovo Scr.	—	10.944	6.984	467	2.305	24	—	188	33.143	54.055
Novi Ligure	1.214	1.199	1.279	4.103	2.461	2.949	9.045	4.421	16.523	43.194
Tortona	1.071	1.056	772	3.043	2.769	5.957	5.265	6.269	16.669	42.871
Varese	1.243	3.746	7.941	12.189	7.450	9.016	18.356	7.255	44.962	112.158
Como	923	807	990	2.083	2.330	2.638	7.465	4.211	13.826	35.273
Milano	147.702	103.511	154.762	241.149	337.323	413.505	470.304	581.168	2.328.876	4.778.300
Lodi	436	1.175	1.042	1.435	2.339	2.565	5.064	2.922	16.394	33.372
Monza	425	1.334	941	2.441	1.652	3.194	5.368	3.158	21.013	39.526
Bergamo	5.465	10.424	8.499	15.765	12.742	21.483	81.619	31.945	110.652	298.594
Treviglio	484	1.542	2.282	1.723	2.279	1.206	5.393	2.365	17.106	34.380
Brescia	12.931	21.657	16.012	31.041	20.712	54.700	129.508	50.698	226.041	563.300
Pavia	507	1.279	786	1.558	2.466	3.106	10.252	4.901	15.552	40.407
Voghera	643	2.267	1.077	4.874	2.513	3.698	10.920	6.259	22.084	54.335
Cremona	2.063	2.321	2.507	3.266	6.295	5.576	14.664	6.277	32.278	75.247
Crema	595	1.080	700	1.490	1.060	2.700	3.930	2.370	14.156	28.081
Mantova	4.370	1.960	550	4.240	10.480	2.485	14.895	4.225	33.805	77.010
Bolzano-Bozen	886	6.177	5.447	10.886	7.668	24.696	34.356	19.689	55.579	165.384
Trento	2.441	11.341	7.680	11.410	5.445	27.127	46.859	20.980	90.298	223.581
Verona	28.937	47.261	46.264	77.095	90.174	126.891	178.670	156.566	628.665	1.380.523
Vicenza	8.095	14.355	7.300	20.595	6.805	10.080	94.855	19.800	168.140	350.025
Bassano del Grappa	7.450	4.830	2.530	26.630	3.970	28.100	49.300	31.690	120.416	274.916
Belluno	1.569	2.764	1.859	3.065	3.158	2.919	17.630	6.703	21.468	61.135
Treviso	30.299	14.165	19.034	36.757	27.504	29.012	122.555	76.270	256.891	612.487
Conegliano	529	637	750	1.378	1.387	869	3.484	1.967	12.959	23.960
Venezia	7.225	7.945	9.717	21.186	16.153	26.656	53.416	28.451	166.640	337.389
Chioggia	2.917	1.081	985	18.593	1.488	3.849	21.802	4.444	266.612	321.771
Scorzè	—	—	—	35	—	10	—	400	2.666	3.111
Padova	53.570	26.177	33.654	49.798	52.430	113.996	125.965	110.477	333.897	899.964
Monselice	8	—	—	—	—	39	231	189	2.491	2.958
Rovigo	1.560	908	1.264	1.773	2.028	1.693	5.242	1.948	12.728	29.144
Udine	8.985	15.085	15.369	19.453	20.372	22.276	66.872	30.904	220.427	419.743
Gorizia	958	3.115	1.662	4.489	4.062	4.807	12.036	5.402	26.011	62.542
Commons	—	1	—	—	—	5	35	82	396	519
Monfalcone	155	711	201	764	741	1.090	2.389	1.467	7.707	15.225
Trieste	4.161	18.704	11.302	23.236	18.088	32.386	117.776	48.363	200.616	474.632
Imperia Levante	4.449	2.207	1.506	4.213	5.381	3.502	8.447	8.768	38.904	77.377
Imperia Ponente	973	737	442	1.696	1.154	1.250	3.000	2.352	12.364	23.968
San Remo	448	1.470	1.188	3.597	3.095	3.194	7.505	3.896	21.403	45.796
Taggia	57	—	17	6	15	—	69	155	29	348
Ventimiglia	1.109	1.660	1.128	2.831	784	1.607	5.062	3.334	14.592	32.107
Savona	8.472	3.604	2.458	9.789	7.384	13.026	23.648	21.175	55.732	145.288
Albenga	673	480	430	65	1.515	985	1.900	5.240	9.800	21.088
Genova	101.221	25.588	23.471	52.164	39.655	128.244	167.904	126.154	363.896	1.028.297
La Spezia	12.700	10.380	4.295	13.026	8.555	8.700	23.342	17.300	63.416	161.714
Sarzana	4.564	8.123	2.229	3.486	5.281	13.541	8.463	26.700	65.491	137.878
Piacenza	1.940	1.810	955	6.550	4.800	4.075	27.794	13.900	41.658	103.482
Parma	6.679	15.214	—	16.136	36.020	27.345	48.530	25.584	121.988	297.496
Reggio nell'Emilia	2.446	4.819	2.358	8.798	11.036	9.254	19.849	9.483	49.560	117.603
Modena	3.056	1.648	1.936	7.255	5.993	10.117	19.325	10.665	46.994	106.989
Vignola	1.049	470	492	929	1.190	1.797	968	741	11.602	19.238
Bologna	109.916	27.976	39.025	134.158	165.275	206.981	175.251	289.274	765.655	1.913.511
Imola	490	1.140	590	1.870	920	2.830	2.220	4.040	14.556	28.656
Ferrara	9.560	10.904	—	9.983	11.008	19.542	26.271	16.216	85.250	188.734
Forlì	7.075	5.599	5.938	12.976	29.259	11.645	25.618	18.705	150.969	267.784
Cesena	14.235	5.322	2.333	7.138	11.738	23.017	26.248	24.212	113.790	228.033
Gambettola	1	3	—	60	—	208	496	885	6.602	8.255
Rimini	14.056	4.455	4.174	18.583	13.157	34.937	38.770	38.645	176.307	343.084

Segue Tav. 42 — Prodotti ortofrutticoli, pollame e uova introdotti nei mercati all'ingrosso

Segue II — Anno 1970, PER SINGOLI MERCATI

Quintali

Segue A — Ortaggi

MERCATI	Carciofi	Cavoli	Cavolfiori	Cipolle	Finocchi	Insalata	Patate	Pomodori	Altri	Totale
Massa	12.523	5.422	7.382	9.887	5.823	14.025	29.740	45.793	63.206	193.801
Lucca	14.771	10.076	12.426	23.491	13.687	28.732	24.307	21.833	115.787	265.110
Camaiole	1.317	5.428	1.757	2.959	8.890	18.437	7.549	9.464	61.838	117.639
Capannori	—	13	50	82	48	—	801	6.538	11.453	18.985
Pietrasanta	826	726	634	1.018	1.100	1.657	2.207	1.967	7.891	18.026
Viareggio	5.941	2.630	1.188	4.102	1.697	8.306	13.556	7.649	32.171	77.240
Torre del Lago	—	—	—	—	—	—	—	2.960	2.030	4.990
Pistoia	5.020	3.215	1.922	3.763	3.040	5.575	15.840	8.440	27.654	74.469
Firenze	62.405	14.781	13.346	34.516	40.775	58.569	116.614	79.923	260.726	681.655
Empoli	2.128	552	352	795	1.131	1.618	3.919	2.958	7.929	21.382
Prato	8.110	2.188	1.123	2.214	3.145	5.019	11.574	6.587	24.998	64.958
Livorno	12.234	14.754	9.983	11.229	8.483	25.686	54.014	30.664	92.820	259.867
Pisa	5.807	3.919	2.903	6.121	2.897	9.116	16.776	14.961	53.084	115.584
Arezzo	8.687	2.824	4.345	5.568	5.787	14.743	14.619	15.599	67.093	139.265
Siena	5.537	566	707	1.203	2.936	3.931	7.044	8.664	19.949	50.537
Perugia	7.026	247	695	1.396	3.480	8.221	7.622	9.232	40.753	78.672
Pesaro	2.573	678	1.796	2.500	2.930	5.791	8.132	9.563	25.199	59.162
Fano	2.931	575	1.405	1.259	2.118	5.431	5.159	7.485	20.001	46.364
Ancona	8.720	2.983	5.053	9.097	12.274	25.471	33.176	22.310	114.676	233.760
Roma	215.000	30.575	13.550	48.500	88.990	296.521	138.090	355.658	827.992	2.014.876
L'Aquila	4.305	1.550	560	2.690	3.750	8.770	9.610	12.715	25.705	69.655
Avezzano	2.125	3.040	3.380	950	1.138	2.620	24.400	9.715	14.317	61.685
Sulmona	630	1.120	—	830	1.020	2.610	5.350	3.515	8.182	23.257
Pescara	62.130	9.147	13.990	31.691	14.178	60.046	98.187	114.735	395.270	799.374
Caserta	3.230	1.280	760	2.110	980	6.710	6.310	2.955	11.020	35.355
Maddaloni	17.655	980	11.970	910	12.320	41.270	37.800	17.418	50.500	190.823
Napoli	65.632	23.906	33.067	40.233	13.591	129.283	61.659	122.672	341.815	831.858
Castellammare St.	3.406	11.587	3.967	7.171	2.149	4.786	11.648	14.240	44.606	103.560
Poggiore in Camp.	—	—	—	—	—	—	7.694	—	11.746	19.440
Pozzuoli	381	230	1.109	984	1.577	3.537	8.487	2.076	13.870	32.251
Sant'Anastasia	—	—	—	—	—	—	4.320	6.080	33.260	43.660
Salerno	14.281	19.463	18.759	10.171	15.929	11.590	29.550	30.471	89.641	239.855
Nocera Inferiore	104.860	19.663	59.387	45.609	47.303	43.000	125.050	92.513	339.774	877.159
Pagani	32.673	5.720	7.260	29.576	24.881	25.643	77.064	129.756	236.783	569.356
Sant'Egidio M. A.	20.050	—	19.500	15.200	33.700	45.400	37.700	23.700	144.390	339.640
San Valentino Tor.	72	5.850	14.200	25.400	10.810	4.885	1.470	117.405	106.935	287.027
Sarno	2.800	38.800	20.000	70.200	107.200	58.000	15.036	93.600	294.594	700.230
Foggia	6.616	3.507	172	8.812	7.872	15.933	31.940	44.922	120.376	240.150
Cerignola	64	256	126	304	378	426	727	533	3.457	6.271
Bari	7.180	8.017	5.177	47.826	15.343	27.865	81.055	183.446	290.565	666.474
Andria	3.832	2.170	3.519	11.765	2.793	5.524	22.610	45.844	64.930	162.987
Bisceglie	1.102	259	795	989	637	747	2.533	3.542	9.267	19.871
Molfetta	9.575	2.170	3.055	5.500	6.340	2.540	18.140	33.745	75.775	156.840
Terlizzi	585	854	20	1.998	1.208	920	2.740	3.866	17.984	30.175
Taranto	5.789	26.373	19.552	108.856	53.947	93.689	120.645	202.301	608.993	1.240.145
Brindisi-Fasano	3.580	836	1.594	3.070	8.094	8.906	8.888	85.574	176.939	297.481
Cosenza	6.200	9.006	3.236	9.922	6.595	24.841	33.595	54.942	94.621	242.958
Catanzaro - Crotona	26.973	2.760	2.323	9.735	7.095	14.611	25.620	44.065	57.733	190.915
Reggio di Calabria	16.610	—	10.600	21.125	22.800	52.200	106.000	70.900	165.670	465.905
Trapani	9.205	201	5.130	8.305	3.830	4.367	11.165	8.790	34.195	85.188
Palermo	47.158	11.254	30.621	23.832	16.446	29.817	82.044	85.753	180.668	507.593
Agrigento	13.684	3.180	5.450	7.025	780	6.210	12.650	18.120	24.526	91.625
Canicatti	6.940	595	3.110	9.400	2.417	127	19.000	14.452	18.029	74.070
Favara	1.385	1.135	450	785	925	2.850	3.250	1.885	4.254	16.919
Licata	19.100	1.995	15.925	4.743	9.324	214	127.200	82.850	40.822	302.173
Porto Empedocle	850	150	50	255	81	92	693	265	1.318	3.754
Ribera	40	—	—	3	129	—	489	4.957	767	6.385
Sciacca	287	95	58	364	38	80	1.226	461	1.945	4.554
Caltanissetta	9.090	910	1.495	1.085	1.595	650	14.000	8.885	22.655	60.365
Gela	26.030	270	1.590	2.555	633	371	4.295	8.843	23.986	68.573
Enna-Piazza Armer.	2.010	328	528	820	790	154	2.600	2.745	8.851	18.826
Catania	70.015	17.391	19.283	23.701	13.690	32.368	48.138	121.202	214.222	560.010
Paternò	4.415	—	300	50	—	—	180	2.580	1.710	9.235
Ragusa	1.790	581	1.603	1.534	822	1.643	3.894	4.291	10.119	26.277
Comiso	680	70	—	1.410	130	4.420	1.700	1.470	2.116	11.996
Modica	1.032	339	208	466	547	878	2.764	2.053	4.327	12.614
Vittoria	4.222	1.255	946	1.578	540	561	1.378	20.779	27.589	58.848
Siracusa	8.911	1.473	3.302	15.291	5.871	14.940	105.240	7.690	86.337	249.055
Cagliari	27.420	15.917	870	15.026	19.926	52.101	199.381	160.877	274.174	765.692
TOTALE	1.620.648	895.069	972.685	1.985.163	1.954.141	3.261.130	4.998.587	5.176.092	15.930.640	36.994.135

Segue Tav. 42 — Prodotti ortofrutticoli, pollame e uova introdotti nei mercati all'ingrosso

Segue II - Anno 1970, PER SINGOLI MERCATI

Quintali

B — Frutta fresca

MERCATI	Ciliege	Mele	Pere	Pesche	Uva	Altra	Totale
Torino	27.701	257.647	281.303	142.669	275.524	215.075	1.199.919
Carmagnola	151	3.305	2.570	1.310	6.112	3.968	17.416
Chivasso	2.060	11.557	11.115	5.465	9.449	8.270	47.916
Vercelli	525	10.181	8.679	5.121	5.793	9.315	39.614
Biella	1.735	12.728	10.108	9.248	8.514	15.926	58.259
Novara	3.478	33.573	35.039	22.038	31.368	33.217	158.713
Cuneo	515	7.595	7.830	5.625	4.564	4.977	31.106
Alba	260	1.580	860	5.103	200	1.480	9.483
Brà	680	10.220	11.490	4.885	4.320	3.650	35.245
Canale	230	90	68	37.642	88	3.161	41.279
Carrù	57	250	197	160	48	225	937
Ceva	15	306	231	103	189	413	1.257
Fossano	38	1.030	875	585	315	797	3.640
Mondovì	158	1.801	1.124	1.330	753	1.431	6.597
Saluzzo	383	2.180	1.590	4.298	1.121	2.816	12.388
Savigliano	32	1.042	565	309	274	328	2.550
Asti	788	22.753	11.229	6.728	2.869	6.103	50.470
Alessandria	904	17.896	13.667	6.464	6.317	17.871	63.119
Acqui Terme	285	6.400	2.715	1.620	1.480	4.325	16.825
Casale Monferrato	925	13.111	11.819	6.087	5.175	11.749	48.866
Novi Ligure	207	6.627	5.735	2.755	2.892	5.069	23.285
Tortona	381	11.226	7.331	3.406	3.055	5.856	31.255
Varese	2.188	37.230	32.348	7.166	8.121	19.142	106.195
Como	778	8.478	7.998	4.515	4.726	7.314	33.809
Milano	63.315	645.256	644.807	391.503	565.012	800.996	3.110.889
Lodi	235	4.643	4.734	3.225	2.820	6.165	21.822
Monza	533	4.278	4.264	2.495	2.269	5.148	18.987
Bergamo	4.700	74.819	49.461	36.361	46.655	62.106	274.102
Treviglio	319	7.531	5.716	2.867	2.932	4.818	24.183
Brescia	6.702	112.145	76.794	66.585	70.520	78.626	411.372
Pavia	196	9.180	7.740	3.647	5.929	4.905	31.597
Voghera	764	14.613	17.573	18.173	7.196	6.885	65.204
Cremona	2.277	14.446	12.090	9.123	9.546	14.401	61.883
Crema	70	3.620	3.930	980	1.215	3.796	13.611
Mantova	1.650	16.290	11.275	4.150	8.370	15.525	57.260
Bolzano-Bozen	2.678	12.861	10.519	15.104	18.039	18.837	78.038
Trento	4.340	15.100	7.749	25.214	10.384	22.583	85.370
Verona	21.119	157.521	127.588	222.383	162.497	181.105	872.213
Vicenza	1.860	88.440	46.420	19.170	10.755	27.605	194.250
Bassano del Grappa	1.870	55.560	35.970	16.100	13.220	32.907	155.627
Belluno	1.031	12.580	6.531	8.754	6.068	11.731	46.695
Treviso	6.786	93.766	55.512	60.095	65.501	139.760	421.420
Conegliano	323	3.897	2.318	1.851	1.157	4.024	13.570
Venezia	3.983	57.775	45.309	28.161	41.034	53.093	229.355
Chioggia	—	7.625	5.788	5.297	7.731	6.687	35.128
Scorzè	90	20	165	670	10	55	1.010
Padova	6.194	66.932	49.838	48.638	109.418	168.044	449.064
Monselice	425	30	212	4.940	—	853	6.460
Rovigo	592	3.894	2.360	2.851	4.279	6.193	20.169
Udine	4.821	74.211	58.072	30.590	27.613	65.407	260.714
Gorizia	836	10.327	6.911	3.061	3.945	5.108	30.188
Cormons	160	10	72	156	6	57	461
Monfalcone	132	1.906	1.303	1.442	511	1.682	6.976
Trieste	7.249	96.887	59.027	33.546	47.452	49.482	293.643
Imperia Levante	1.115	5.121	5.142	7.900	3.722	4.782	27.782
Imperia Ponente	229	1.278	1.471	2.431	927	1.491	7.827
San Remo	363	6.438	5.612	3.092	2.599	6.439	24.543
Taggia	780	—	11	25	135	26	977
Ventimiglia	580	6.874	5.191	5.183	2.198	4.232	24.258
Savona	1.721	31.124	24.682	24.203	20.250	22.019	123.999
Albenga	510	1.365	690	1.932	60	677	5.234
Genova	17.749	215.051	141.397	136.901	167.492	115.469	794.059
La Spezia	722	58.994	36.665	26.813	47.062	7.688	177.944
Sarzana	8.005	18.138	16.444	26.975	89.190	14.842	173.594
Piacenza	1.800	7.280	7.202	4.763	2.846	15.424	39.315
Parma	7.053	64.929	50.076	36.845	37.851	55.197	251.951
Reggio nell'Emilia	1.627	23.049	15.778	15.795	14.998	18.631	89.878
Modena	3.214	19.066	9.745	19.968	12.608	17.655	82.256
Vignola	84.922	2.937	64.112	4.699	475	59.535	216.680
Bologna	20.305	319.179	299.748	187.827	300.146	262.530	1.389.735
Imola	550	2.590	2.980	3.400	1.330	3.940	14.790
Ferrara	3.709	21.464	17.584	41.630	20.929	70.418	175.734
Forlì	7.180	44.865	31.413	23.030	11.999	46.545	165.032
Cesena	5.940	13.120	15.566	27.028	10.010	25.053	96.717
Gambettola	350	340	676	3.267	70	1.451	6.154
Rimini	5.151	38.416	47.650	32.739	30.976	58.313	213.245

Segue Tav. 42 — Prodotti ortofrutticoli, pollame e uova introdotti nei mercati all'ingrosso

Segue II - Anno 1970, PER SINGOLI MERCATI

Quintali

Segue B — Frutta fresca

MERCATI	Ciliege	Mele	Pere	Pesche	Uva	Altra	Totale
Massa	906	43.796	68.997	53.655	70.607	11.094	249.055
Lucca	1.449	58.637	32.765	13.573	12.781	22.757	141.962
Camaione	633	4.536	6.530	7.831	6.427	6.688	32.645
Capannori	—	458	5.078	9.965	400	205	16.106
Pietrasanta	191	2.479	2.967	1.940	1.430	2.063	11.070
Viareggio	1.956	21.559	20.820	12.752	10.232	13.442	80.761
Pistoia	780	12.665	8.823	3.937	6.905	4.675	37.785
Firenze	8.673	140.354	94.637	59.092	76.116	75.787	454.659
Empoli	230	5.212	5.114	1.453	1.721	3.276	17.006
Prato	748	17.338	14.169	4.249	8.461	12.679	57.644
Livorno	3.217	47.891	36.406	24.869	15.808	23.028	151.219
Pisa	2.406	19.745	16.451	9.251	13.315	12.546	73.714
Arezzo	1.689	32.725	26.943	10.184	10.750	29.989	112.280
Siena	895	15.682	12.195	7.667	4.569	7.317	48.325
Perugia	2.637	24.589	19.172	10.551	8.400	15.617	80.966
Pesaro	735	10.463	7.849	5.164	5.277	11.050	40.538
Fano	1.015	6.383	4.535	4.316	2.622	6.745	25.616
Ancona	2.681	37.515	21.080	17.017	13.309	51.890	143.492
Roma	34.541	319.401	289.771	209.636	148.164	208.477	1.209.990
L'Aquila	750	12.560	13.305	5.890	7.755	15.470	55.730
Avezzano	490	7.600	4.940	1.310	1.915	7.170	23.425
Sulmona	60	7.575	7.320	2.245	2.780	1.493	21.473
Pescara	9.912	157.394	179.296	55.005	95.053	85.573	582.233
Caserta	260	4.820	5.700	1.232	1.320	7.477	20.809
Maddaloni	390	19.920	55.600	7.002	23.415	22.163	128.490
Napoli	6.364	98.996	134.621	38.573	85.278	63.621	427.453
Castellammare St.	924	19.074	26.241	7.785	6.773	11.437	72.234
Giugliano in Camp.	4.755	—	7.120	54.263	—	19.856	85.994
Pozzuoli	337	3.568	4.658	3.462	1.543	4.371	17.939
Sant'Anastasia	240	8.630	10.850	5.300	19.300	39.730	84.050
Salerno	4.212	41.486	57.010	13.265	25.801	22.128	163.902
Nocera Inferiore	14.130	111.841	140.720	40.310	69.890	23.905	400.796
Pagani	1.922	92.014	92.547	34.354	76.902	51.006	348.745
Sant'Egidio M. A.	1.600	49.500	67.500	12.200	27.060	42.890	200.750
San Valentino Tor.	—	—	—	—	300	—	300
Sarno	600	—	300	1.000	700	18.300	20.900
Foggia	4.025	40.078	45.391	22.409	18.956	33.214	164.073
Cerignola	112	520	601	110	120	1.149	2.612
Bari	4.085	128.006	131.738	65.293	32.938	75.007	437.067
Andria	922	25.775	23.776	9.080	3.362	15.084	77.999
Bisceglie	2.769	2.668	3.366	892	454	3.142	13.291
Molfetta	1.425	20.285	18.625	8.010	9.215	14.110	71.670
Terlizzi	10.206	1.395	25.262	1.314	67.200	22.782	128.159
Taranto	15.570	196.900	155.728	88.922	95.499	276.744	829.363
Brindisi-Fasano	286	9.871	9.607	24.230	7.799	7.470	59.263
Cosenza	2.562	29.650	40.598	17.465	33.031	25.885	149.191
Catanzaro - Crotona	2.850	39.040	41.670	9.710	10.160	19.705	123.135
Reggio di Calabria	2.130	48.700	63.000	26.450	53.000	74.125	267.405
Trapani	375	5.970	7.285	2.210	4.360	14.100	34.300
Palermo	8.116	52.211	65.460	23.566	44.738	64.368	258.459
Agrigento	1.355	11.557	10.338	2.870	5.160	11.800	43.080
Canicatti	640	12.600	13.250	4.304	8.430	10.812	50.036
Favara	25	1.925	3.250	425	1.150	2.653	9.428
Licata	100	2.855	1.620	510	5.205	2.725	13.015
Porto Empedocle	12	181	—	480	176	479	1.328
Ribera	—	949	1.909	2.509	2.965	189	8.521
Sciacca	22	1.866	1.149	76	167	3.650	6.930
Caltanissetta	315	4.780	9.120	2.200	8.770	9.145	34.330
Gela	261	3.280	4.475	3.213	3.704	9.902	24.835
Enna-Piazza Armer.	75	1.980	2.030	1.003	1.416	2.012	8.516
Catania	7.680	57.515	88.905	36.421	69.293	59.678	319.492
Paternò	15	636	765	60	295	590	2.361
Ragusa	283	3.330	5.527	1.255	2.875	3.611	16.881
Comiso	50	1.050	1.430	580	560	1.305	4.975
Modica	240	2.435	3.624	640	625	2.315	9.879
Vittoria	41	1.192	1.316	335	1.356	1.114	5.354
Siracusa	1.461	97.296	87.319	15.191	16.492	28.847	246.606
Cagliari	2.017	134.871	114.015	79.121	69.547	95.910	495.481
TOTALE	545.652	5.444.360	5.110.548	3.189.362	3.855.321	4.844.956	22.990.199

Segue Tav. 42 — Prodotti ortofrutticoli, pollame e uova introdotti nei mercati all'ingrosso

Segue II - Anno 1970, PER SINGOLI MERCATI

Quintali

C — Frutta secca e agrumi

MERCATI	FRUTTA SECCA	AGRUMI				Totale
		Arance	Mandarini	Limoni	Altri	
Torino	9.177	573.503	131.445	159.339	15.762	880.049
Carmagnola	409	4.223	1.095	1.325	—	6.643
Chivasso	250	7.790	3.763	6.775	1.350	19.678
Vercelli	415	10.426	3.288	3.853	1.336	18.903
Biella	1.153	17.907	6.836	6.050	1.865	32.658
Novara	587	49.355	14.743	14.067	—	78.165
Cuneo	1.075	6.462	2.412	3.895	10	12.779
Alba	652	860	260	610	—	1.730
Brà	103	6.155	2.558	1.920	—	10.633
Canale	95	—	—	—	—	—
Carrù	—	76	34	40	1	151
Ceva	35	202	140	218	—	560
Fossano	185	750	335	185	—	1.270
Mondovi	761	950	460	520	10	1.940
Saluzzo	—	4.204	1.090	2.290	88	7.672
Savigliano	142	401	111	102	—	614
Asti	806	10.618	3.852	3.494	69	18.033
Alessandria	2.725	27.028	10.610	12.910	1.648	52.196
Acqui Terme	3.230	4.845	1.425	3.010	2.030	11.310
Casale Monferrato	606	15.655	3.847	2.693	—	22.195
Novi Ligure	1.180	10.323	2.498	3.975	2.106	18.902
Tortona	629	9.490	1.855	2.891	308	14.544
Varese	1.609	18.462	1.772	2.109	3.495	25.838
Como	347	10.790	2.410	3.239	—	16.439
Milano	40.885	1.008.469	302.944	250.406	68.335	1.630.154
Lodi	144	6.422	2.174	2.384	169	11.149
Monza	457	3.453	1.043	1.647	13	6.156
Bergamo	2.855	67.189	13.534	15.140	—	95.863
Treviglio	1.031	6.521	2.520	2.501	—	11.542
Brescia	7.526	147.688	22.965	46.143	2.021	218.817
Pavia	317	15.126	1.135	2.169	—	18.430
Voghera	676	9.429	1.866	3.498	331	15.124
Cremona	1.493	17.960	3.479	4.759	1.479	27.677
Crema	1.954	10.040	3.630	2.830	245	16.745
Mantova	1.297	13.220	2.440	6.350	1.740	23.750
Bolzano-Bozen	2.929	37.170	6.519	11.446	1.771	56.906
Trento	3.390	17.799	5.102	12.535	1.817	37.253
Verona	11.257	428.441	42.506	101.491	26.071	598.509
Vicenza	10.738	65.620	8.795	17.860	2.219	94.944
Bassano del Grappa	1.933	31.970	6.150	15.260	5.800	59.180
Belluno	394	10.365	2.002	3.429	42	15.838
Treviso	11.583	154.097	27.122	47.806	6.690	235.715
Conegliano	425	2.940	907	1.947	384	6.178
Venezia	3.441	80.115	9.420	33.817	6.986	130.338
Chioggia	—	5.638	605	4.135	—	10.378
Padova	13.896	240.240	44.115	118.052	14.823	417.230
Rovigo	1.233	11.906	1.312	1.353	612	15.183
Udine	5.122	102.035	23.030	30.084	6.954	162.103
Gorizia	423	10.600	2.411	6.505	—	19.516
Cormons	1	—	—	—	—	—
Monfalcone	207	1.472	384	1.259	215	3.330
Trieste	2.756	95.862	14.592	33.831	6.933	151.218
Imperia Levante	—	1.737	907	2.103	—	4.747
Imperia Ponente	—	753	305	433	—	1.491
San Remo	239	6.610	2.319	2.075	80	11.084
Taggia	—	59	107	72	—	238
Ventimiglia	270	3.618	1.878	559	49	6.104
Savona	482	20.485	6.992	5.927	1.102	34.506
Albenga	—	170	100	80	—	350
Genova	5.924	231.977	67.496	54.566	14.563	368.602
La Spezia	456	29.520	5.260	6.941	130	41.851
Sarzana	1.215	31.900	17.450	6.618	1.391	57.359
Piacenza	573	13.140	2.810	3.871	625	20.446
Parma	7.108	101.417	14.224	26.789	10.092	152.522
Reggio nell'Emilia	1.535	41.191	3.913	7.427	3.690	56.221
Modena	1.772	28.145	2.394	7.335	3.229	41.103
Vignola	163	1.702	255	838	273	3.068
Bologna	70.956	670.420	164.782	280.069	91.757	1.207.028
Imola	465	1.860	390	1.290	490	4.030
Ferrara	9.363	49.071	7.804	17.037	4.480	78.392
Forlì	9.449	45.208	8.710	22.140	8.528	84.586
Cesena	2.546	29.906	4.330	19.315	3.150	56.701
Gambettola	—	1	—	23	—	24
Rimini	3.901	40.765	10.154	27.959	417	79.295

Segue Tav. 42 — Prodotti ortofrutticoli, pollame e uova introdotti nei mercati all'ingrosso

Segue II - Anno 1970, PER SINGOLI MERCATI

Quintali

Segue C — Frutta secca e agrumi

MERCATI	FRUTTA SECCA	ACRUMI				Totale
		Arance	Mandarini	Limoni	Altri	
Massa	427	26.385	10.379	5.666	—	42.430
Lucca	3.501	25.379	8.604	10.845	2.754	47.582
Camaione	89	3.137	1.059	1.764	275	6.235
Pietrasanta	64	1.613	636	807	213	3.269
Viareggio	336	18.319	4.187	5.931	221	28.658
Pistoia	295	13.735	2.995	3.070	2.580	22.380
Firenze	7.926	247.152	31.767	58.530	14.964	352.413
Empoli	149	4.616	1.048	1.274	157	7.095
Prato	359	17.100	4.684	2.352	872	25.008
Livorno	1.090	48.138	6.138	11.106	2.519	67.901
Pisa	1.203	18.174	3.491	4.552	1.102	27.319
Arezzo	2.273	25.265	4.921	5.777	3.532	39.495
Siena	271	17.920	2.242	1.988	1.242	23.392
Perugia	2.114	20.857	11.771	5.446	—	38.074
Pesaro	638	11.248	2.863	5.299	1.054	20.464
Fano	370	7.155	1.295	2.658	71	11.179
Ancona	3.666	24.412	7.363	16.208	8.436	56.419
Roma	4.146	367.153	85.403	107.885	21.928	582.369
L'Aquila	240	21.250	5.355	7.370	320	34.295
Avezzano	575	3.710	1.740	1.720	—	7.170
Sulmona	35	7.330	2.150	940	—	10.420
Pescara	10.732	218.865	46.986	55.300	13.148	334.299
Caserta	39	2.845	1.330	2.760	—	6.935
Maddaloni	143	59.770	22.580	6.130	10	88.490
Napoli	1.109	210.223	54.033	72.874	164	337.294
Castellammare di Stabia	1.494	10.841	3.659	6.386	—	20.886
Pozzuoli	84	2.327	1.579	995	—	4.901
Sant'Anastasia	500	6.630	2.500	4.995	—	14.125
Salerno	—	38.875	16.560	11.037	—	66.472
Nocera Inferiore	—	24.845	8.000	4.060	—	36.905
Pagani	2.254	202.732	54.122	63.579	140	320.573
Sant'Agidio M. A.	1.110	50.270	20.120	9.800	—	80.190
San Valentino Torio	—	613	310	252	—	1.175
Sarno	—	13.300	3.900	4.000	—	21.200
Foggia	800	77.080	17.267	6.821	—	101.168
Cerignola	41	565	314	453	—	1.332
Bari	1.399	192.175	43.735	41.472	1.452	278.834
Andria	229	35.048	14.227	5.835	—	55.110
Bisceglie	70	3.213	1.257	868	15	5.353
Molfetta	80	23.805	6.590	3.210	1.250	34.855
Terlizzi	935	1.329	350	182	—	1.861
Taranto	6.152	124.164	60.012	75.095	—	259.271
Brindisi-Fasano	37	9.476	2.206	1.869	—	13.551
Cosenza	740	61.098	17.060	5.757	88	84.003
Catanzaro-Crotone	1.948	32.035	11.670	2.937	—	46.642
Reggio di Calabria	1.590	34.350	11.920	21.700	—	67.970
Trapani	2.520	7.700	2.695	7.540	3.620	21.555
Palermo	8.760	76.725	14.385	15.175	—	106.285
Agrigento	240	12.220	4.450	5.725	80	22.475
Canicatti	109	10.755	2.080	4.920	—	17.755
Favara	—	722	175	100	16	1.013
Licata	—	21.755	2.423	1.399	—	25.577
Porto Empedocle	52	173	65	274	—	512
Ribera	—	2.354	124	800	—	3.278
Sciacca	376	996	103	201	—	1.300
Caltanissetta	60	5.690	2.690	1.775	—	10.155
Gela	669	3.534	865	2.635	130	7.164
Piazza Armerina	17	1.090	175	1.200	48	2.513
Catania	503	62.697	41.603	22.195	—	126.495
Paternò	—	16.300	2.220	18	—	18.538
Ragusa	53	3.054	774	1.308	55	5.191
Comiso	—	650	200	470	—	1.320
Modica	15	1.877	422	892	—	3.191
Vittoria	117	3.754	1.975	1.869	483	8.081
Siracusa	715	12.985	2.551	5.539	38	21.113
Cagliari	—	69.596	23.193	15.378	—	108.167
TOTALE	346.450	7.423.066	1.797.667	2.266.582	412.751	11.900.066

Segue Tav. 42 — Prodotti ortofrutticoli, pollame e uova introdotti nei mercati all'ingrosso

Segue II — Anno 1970, PER SINGOLI MERCATI

D — Pollame conigli e uova

MERCATI	POLLAME E CONIGLI					UOVA - Migliaia			
	Vivi - Numero				Morti Quintali	Nazionali			Totale
	polli capponi e galline	farane, tacchini, ocche e anatre	piccioni	conigli		fresche	conservate	Estere	
Torino - Carmagnola	63.240	31.990	4.980	56.000	—	766	—	—	766
Chivasso	17.470	4.805	—	12.826	—	469	—	—	469
Vercelli	—	—	—	—	—	836	—	—	836
Novara	—	4.293	—	—	868	415	—	—	415
Cuneo	166.715	59.855	93.425	301.800	2.197	35.568	—	—	35.568
Alba	69.050	27.340	6.040	57.200	—	4.308	—	—	4.308
Brà	31.840	14.600	6.170	40.900	—	543	—	—	543
Canale	634	45	—	312	—	30	—	—	30
Carrù	24.970	2.170	1.170	32.200	—	1.380	—	—	1.380
Ceva	50.700	600	5.050	33.950	—	3.312	—	—	3.312
Fossano	86.260	48.640	20.160	35.490	—	2.080	—	—	2.080
Mondovì	39.830	3.400	6.100	136.000	—	11.472	—	—	11.472
Morozzo	107.570	85.440	10.078	91.850	—	373	—	—	373
Saluzzo	42.500	9.885	2.950	83.200	—	166	—	—	166
Savigliano	54.188	26.990	4.940	70.150	—	628	—	—	628
Asti	24.821	7.330	325	18.885	—	783	—	—	783
Alessandria	69.600	22.510	—	35.300	2	1.704	—	—	1.704
Acqui Terme	243.250	54.120	900	121.300	—	1.075	62	91	1.228
Casale Monferrato	9.120	892	20	3.610	—	86	—	—	86
Novi Ligure	5.578	100	—	—	134	430	—	—	430
Tortona	1.630	—	—	2.390	—	18	—	—	18
Varese	6.342	2.049	31	48	2.225	44	80	—	124
Milano	1.542.243	23.247	1.088	42.220	260.721	71.690	—	—	71.690
Bergamo - Treviglio	780	1.278	10	292	762	111	—	—	111
Pavia - Voghera	147.200	14.700	600	9.500	—	2.760	25	10	2.795
Vicenza	44.180	7.615	1.620	3.620	—	1.240	—	—	1.240
Belluno	—	—	—	—	477	412	—	—	412
Treviso	1.291.694	42.770	12.480	8.900	14.052	3.348	1.456	733	5.537
Gorizia - Cormons	2.850	360	—	215	—	6	—	4	10
Imperia - Sanremo	—	—	—	—	—	89	61	84	234
Ventimiglia	—	—	—	—	167	458	—	—	458
Genova	537.705	488	5.188	18.297	43.426	24.175	—	—	24.175
Reggio nell'Emilia	51.804	4.322	72.439	33.689	850	360	—	—	360
Modena - Sassuolo	122.075	6.433	30.550	143.090	—	3.525	8	—	3.533
Vignola	72.035	9.046	16.150	83.520	209	1.349	—	—	1.349
Bologna - Imola	59.600	6.535	18.250	32.050	—	962	—	—	962
Forlì	38.580.650	3.425.840	182.510	756.740	—	420.502	—	—	420.502
Cesena	38.185	2.330	17.680	123.400	—	60.201	—	—	60.201
Massa	3.763	—	12	1.101	—	295	3	—	298
Lucca - Altopascio	66.110	7.460	4.410	62.050	—	749	—	—	749
Camaione	—	—	—	—	—	57	—	—	57
Viareggio	1.010	30	—	305	—	165	—	—	165
Firenze	—	—	—	—	32.401	1.933	—	—	1.933
Empoli	48.638	8.691	3.538	11.934	—	95	—	—	95
Pisa	—	—	—	—	—	368	—	—	368
Arezzo	54.309	19.222	16.845	45.090	6.386	251	15	—	266
Siena	34.862	12.853	2.347	2.908	4.695	2.592	—	—	2.592
Pesaro	—	—	—	—	—	322	—	—	322
Ancona	—	—	—	—	—	19.470	—	—	19.470
Roma	—	—	—	—	135.172	36.525	—	—	36.525
L'Aquila	9.145	1.250	3.580	10.500	—	355	605	—	960
Avezzano	50.460	3.100	13.000	20.300	2.000	1.169	2.186	2.250	5.605
Sulmona	5.960	—	—	—	584	2.905	3.530	—	6.435
Napoli - Castellamare di Stabia	16.031	363	655	1.033	—	223	277	—	500
Salerno - S. Egidio M. A.	—	—	—	—	—	318	—	—	318
Foggia - Cerignola	—	—	—	—	60	—	—	—	—
Bari - Andria	—	—	—	—	—	83	—	—	83
Molfetta	—	—	—	—	—	270	—	—	270
Cosenza	10.114	84	2.734	3.189	—	568	—	—	568
Catanzaro - Crotona	—	—	—	—	—	1.052	—	—	1.052
Palermo	75.479	—	34	635	8.194	—	—	—	—
Agrigento - Favara	—	—	—	—	—	220	—	210	430
Sciacca	6.692	70	—	121	47	5.178	—	—	5.178
TOTALE . . .	43.988.882	4.005.141	568.059	2.548.110	515.629	732.837	8.308	3.382	744.527

TAV. 43 — Provenienza dei principali prodotti affluiti in alcuni mercati all'ingrosso (a)

Anno 1970

I - PRODOTTI ORTOFRUTTICOLI - Quintali

MERCATI E PROVENIENZA	ORTAGGI	FRUTTA FRESCA E AGRUMI	MERCATI E PROVENIENZA	ORTAGGI	FRUTTA FRESCA E AGRUMI	MERCATI E PROVENIENZA	ORTAGGI	FRUTTA FRESCA E AGRUMI
TORINO	1.189.974	1.809.802	Puglia . . .	1.607	18.274	Calabria . .	224	7.342
<i>Nazionale</i> . .	<i>1.120.263</i>	<i>1.804.153</i>	Calabria . .	—	7.896	Sicilia . . .	1.879	41.333
Piemonte . .	340.503	430.897	Sicilia . . .	3.370	68.268	Altra	4.405	516
Lombardia . .	1.703	5.146	Sardegna . .	1.324	—	<i>Estera</i>	<i>4.062</i>	<i>210</i>
Trent.-A. A.	—	7.482	<i>Estera</i>	<i>20.928</i>	—	VARESE	52.300	112.937
Veneto . . .	34.559	17.942	CUNEO	62.500	42.300	<i>Nazionale</i> . .	<i>40.300</i>	<i>106.937</i>
Liguria . . .	93.997	6.675	<i>Nazionale</i> . .	<i>62.500</i>	<i>41.300</i>	Piemonte . .	4.836	16.152
Emilia-Rom.	175.335	194.354	Piemonte . .	35.000	15.000	Lombardia . .	7.255	808
Toscana . . .	10.533	168	Trent.-A. A.	—	4.000	Trent.-A. A.	—	10.499
Marche . . .	101.874	2.979	Liguria . . .	10.000	1.500	Veneto	3.224	17.767
Lazio	14.088	29.929	Emilia-Rom.	8.000	6.200	Liguria . . .	1.612	3.230
Abruzzi . . .	35	1.205	Puglia	4.000	6.500	Emilia-Rom.	4.430	—
Campania . .	76.542	32.690	Sicilia	3.500	7.000	Toscana . . .	806	14.536
Puglia	86.498	226.761	Altra	2.000	1.100	Marche . . .	6.852	2.423
Calabria . .	4.595	18.480	<i>Estera</i>	—	<i>1.000</i>	Campania . .	1.612	5.609
Sicilia	93.596	829.374	VERCELLI . . .	34.430	47.341	Puglia	7.255	18.352
Sardegna . .	86.405	71	<i>Nazionale</i> . .	<i>23.421</i>	<i>47.051</i>	Sicilia	403	15.706
<i>Estera</i>	<i>69.711</i>	<i>5.649</i>	ASTI	68.481	61.543	Altra	2.015	1.855
VERCELLI . . .	34.430	47.341	<i>Nazionale</i> . .	<i>64.119</i>	<i>61.257</i>	<i>Estera</i>	<i>12.000</i>	<i>6.000</i>
<i>Nazionale</i> . .	<i>23.421</i>	<i>47.051</i>	Piemonte . .	36.172	36.924	MILANO	2.053.556	3.889.419
Piemonte . .	8.308	5.523	Emilia-Rom.	1.313	4.072	<i>Nazionale</i> . .	<i>1.790.681</i>	<i>3.750.429</i>
Trent.-A. A.	—	4.340	Marche . . .	4.964	—	Piemonte . .	141.355	279.322
Veneto . . .	1.582	1.527	Campania . .	10.964	699	Lombardia . .	66.560	46.168
Liguria . . .	824	1.315	Puglia	4.385	863	Trent.-A. A.	3.632	160.296
Emilia-Rom.	4.750	11.855	Sicilia	5.391	16.575	Veneto	139.262	149.253
Campania . .	1.587	—	Altra	930	2.124	Liguria . . .	113.514	44.874
Puglia	1.382	2.896	<i>Estera</i>	<i>4.362</i>	<i>286</i>	Emilia-Rom.	296.081	903.284
Sicilia	3.585	17.895	ALESSANDRIA . .	44.504	94.892	Toscana . . .	14.823	2.293
Altra	1.403	1.700	<i>Nazionale</i> . .	<i>40.442</i>	<i>94.682</i>	Marche . . .	323.873	8.143
<i>Estera</i>	<i>11.009</i>	<i>290</i>	Piemonte . .	23.171	6.845	Lazio	54.638	62.872
NOVARA	117.695	198.083	Lombardia . .	235	6.937	Abruzzi . . .	5.294	12.420
<i>Nazionale</i> . .	<i>96.767</i>	<i>198.083</i>	Trent.-A.A.	—	10.192	Campania . .	150.304	69.210
Piemonte . .	41.433	35.400	Veneto . . .	377	3.802	Puglia	142.666	500.029
Lombardia . .	5.920	—	Liguria . . .	3.251	921	Basilicata . .	76	125
Trent.-A. A.	—	8.190	Emilia-Rom.	3.540	10.852	Calabria . . .	15.045	46.613
Veneto . . .	618	3.877	Abruzzi . . .	942	1.784	Sicilia	202.614	1.464.351
Liguria . . .	1.612	3.300	Puglia	2.418	4.158	Sardegna . .	120.925	665
Emilia-Rom.	28.902	52.878	<i>Estera</i>	<i>262.875</i>	<i>138.990</i>	Altra	19	511
Marche . . .	9.356	—						
Campania . .	2.625	—						

(a) Rilevazione annuale effettuata tramite gli Uffici prov. di statistica dei mercati considerati. Gli ortaggi comprendono: cavoli, cavoli broccoli, cavolfiori, patate, cipolle, pomodori, carciofi e insalata. Nella frutta fresca e agrumi sono comprese: mele, pere, pesche, uva, arance, mandarini e limoni.

Segue Tav. 43 — Provenienza dei principali prodotti affluiti in alcuni mercati all'ingrosso (a)

Anno 1970

Segue I — PRODOTTI ORTOFRUTTICOLI — Quintali

MERCATI E PROVENIENZA	ORTAGGI	FRUTTA FRESCA E AGRUMI	MERCATI E PROVENIENZA	ORTAGGI	FRUTTA FRESCA E AGRUMI	MERCATI E PROVENIENZA	ORTAGGI	FRUTTA FRESCA E AGRUMI
BERGAMO . . .	243.014	369.900	MANTOVA . . .	35.300	61.050	Veneto . .	440.874	459.465
Nazionale . .	232.021	369.900	Nazionale . .	30.360	61.050	Liguria . .	3.963	1.699
Piemonte . .	19.016	5.578	Lombardia .	10.000	12.000	Emilia-Rom.	62.428	81.836
Lombardia . .	73.754	72.748	Trent.-A. A.	2.500	8.000	Toscana . .	3.641	684
Trent.-A. A.	14.125	16.280	Veneto . .	1.800	7.000	Marche . .	2.275	121
Veneto . .	57.576	49.015	Liguria . .	500	6.500	Lazio . . .	14.354	—
Liguria . .	10.089	22.626	Emilia-Rom.	2.400	2.500	Molise . .	—	17.708
Emilia-Rom.	42.971	110.547	Marche . .	1.000	—	Campania .	28.362	12.043
Abruzzi . .	907	3.301	Lazio . . .	1.800	—	Puglia . . .	11.228	62.522
Campania . .	2.818	3.310	Campania .	2.200	500	Calabria . .	5.139	187.426
Puglia . . .	5.094	28.020	Puglia . . .	700	3.100	Sicilia . . .	—	398.745
Sicilia . . .	1.546	53.970	Calabria . .	500	4.200	Altra . . .	—	627
Altra . . .	4.125	4.505	Sicilia . . .	5.200	16.800	Estera	57.737	—
Estera	10.993	—	Altra . . .	1.700	450	VICENZA	180.805	257.060
			Estera	5.000	—	Nazionale . .	168.705	250.860
BRESCIA	317.888	542.840	BOLZANO-BOZEN	102.560	111.658	Trent.-A. A.	—	40.200
Nazionale . .	249.875	542.840	Nazionale . .	102.560	111.658	Veneto . .	110.025	54.385
Piemonte . .	10.000	15.000	Trent.-A. A.	12.491	18.861	Emilia-Rom.	26.000	45.500
Lombardia . .	90.000	30.000	Veneto . .	82.239	56.970	Marche . .	2.500	—
Trent.-A. A.	25.000	35.044	Campania .	3.001	2.320	Campania .	16.000	6.500
Veneto . .	5.000	22.000	Puglia . . .	—	4.324	Puglia . . .	6.000	14.000
Liguria . .	6.000	7.500	Sicilia . . .	4.829	29.183	Calabria . .	1.000	6.000
Emilia-Rom.	31.875	100.000	Estera	—	—	Sicilia . . .	6.000	84.275
Toscana . .	10.000	1.000	TRENTO	127.539	93.445	Altra	1.180	—
Lazio . . .	2.000	14.000	Nazionale . .	124.906	91.374	Estera	12.100	6.200
Campania . .	10.000	24.000	Trent.-A. A.	25.292	16.350	TREVISO	329.102	503.899
Puglia . . .	40.000	87.796	Veneto . .	12.215	17.152	Nazionale . .	274.067	502.779
Calabria . .	3.000	24.000	Emilia-Rom.	14.395	11.534	Lombardia .	3.825	2.993
Sicilia . . .	5.000	178.000	Marche . .	18.985	—	Trent.-A. A.	4.090	20.355
Sardegna . .	10.000	—	Campania .	29.620	2.221	Veneto . .	70.444	96.716
Altra . . .	2.000	4.500	Puglia . . .	8.870	8.611	Friuli V. G.	249	2.207
Estera	68.013	—	Calabria . .	—	14.373	Emilia-Rom.	35.610	78.981
CREMONA . . .	36.752	71.403	Sicilia . . .	10.737	19.146	Toscana . .	3.288	—
Nazionale . .	28.966	71.389	Altra . . .	4.792	1.987	Marche . .	39.140	1.895
Lombardia . .	8.528	5.400	Estera	2.633	2.071	Lazio . . .	18.398	1.504
Veneto . .	4.770	8.221	VERONA	680.885	1.280.701	Abruzzi . .	4.769	5.358
Emilia-Rom.	10.876	30.391	NAZIONALE . .	623.148	1.280.701	Campania .	38.463	11.849
Marche . .	3.150	345	Piemonte . .	845	632	Puglia . . .	33.827	54.553
Puglia . . .	35	5.210	Lombardia .	4.312	1.465	Calabria . .	1.026	4.033
Sicilia . . .	—	19.478	Trent.-A. A.	45.727	55.728	Sicilia . . .	18.357	221.374
Altra . . .	1.607	2.344				Altra . . .	2.521	961
Estera	7.780	14				Estera	55.035	1.120

(a) Cfr. la nota a pagina precedente.

Segue Tav. 43 — Provenienza dei principali prodotti affluiti in alcuni mercati all'ingrosso (a)

Anno 1970

Segue I — PRODOTTI ORTOFRUTTICOLI — Quintali

MERCATI E PROVENIENZA	ORTAGGI	FRUTTA FRESCA E AGRUMI	MERCATI E PROVENIENZA	ORTAGGI	FRUTTA FRESCA E AGRUMI	MERCATI E PROVENIENZA	ORTAGGI	FRUTTA FRESCA E AGRUMI
VENEZIA	154.145	295.631	Sicilia	4.877	107.881	LA SPEZIA	99.685	211.043
Nazionale	148.000	295.486	Altra	2.716	—	Nazionale	88.300	211.043
Lombardia	2.100	5.955	Estera	9.315	1.037	Piemonte	5.418	5.619
Trent.-A. A.	9.382	17.605				Veneto	7.278	29.927
Veneto	78.958	70.428	TRIESTE	256.852	381.197	Liguria	5.826	6.373
Friuli-V. G.	2.215	5.152	Nazionale	223.231	380.568	Emilia-Rom.	18.606	69.553
Emilia-Rom.	25.551	36.270	Trent.-A. A.	1.047	3.986	Toscana	22.214	18.105
Campania	11.566	12.220	Veneto	89.638	82.564	Lazio	—	7.059
Puglia	6.085	30.354	Friuli-V. G.	27.457	21.638	Campania	14.491	17.588
Calabria	—	10.995	Emilia-Rom.	65.225	88.836	Puglia	1.743	14.118
Sicilia	950	105.362	Marche	5.884	6.765	Sicilia	635	38.273
Altra	11.193	1.145	Abruzzi	2.889	9.426	Sardegna	10.160	—
Estera	6.145	145	Campania	7.286	2.380	Altra	1.929	4.428
			Puglia	11.792	20.986	Estera	11.385	—
PADOVA	471.776	658.957	Calabria	308	11.431	PARMA	139.488	342.319
Nazionale	436.639	652.427	Sicilia	7.614	126.811	Nazionale	112.588	334.963
Piemonte	5.650	—	Altra	4.091	5.745	Piemonte	5.700	2.902
Trent.-A. A.	12.310	41.260	Estera	33.621	629	Lombardia	8.459	—
Veneto	177.156	60.178				Trent.-A. A.	10.300	52.550
Friuli-V. G.	5.510	—	SAVONA	83.824	133.765	Veneto	—	9.625
Liguria	4.800	—	Nazionale	81.032	133.335	Liguria	6.863	—
Emilia-Rom.	25.300	64.020	Piemonte	16.926	40.065	Emilia-Rom.	46.050	91.839
Toscana	7.860	—	Liguria	37.967	25.120	Abruzzi	6.765	6.713
Marche	27.080	—	Emilia-Rom.	14.246	30.519	Campania	17.909	3.700
Lazio	10.449	—	Sicilia	—	33.260	Puglia	1.900	20.312
Abruzzi	1.680	10.201	Sardegna	8.219	50	Calabria	—	17.190
Campania	41.226	14.959	Altra	3.674	4.321	Sicilia	4.200	130.132
Puglia	40.300	96.820	Estera	2.792	430	Altra	4.442	—
Basilicata	460	1.500				Estera	26.900	7.356
Calabria	6.400	16.508	GENOVA	629.892	1.015.313	BOLOGNA	977.957	2.322.156
Sicilia	64.310	346.981	Nazionale	556.987	1.011.156	Nazionale	923.868	2.288.298
Altra	6.148	—	Piemonte	123.559	193.016	Piemonte	399	9.475
Estera	35.137	6.530	Lombardia	6.793	56.841	Lombardia	7.307	6.545
UDINE	180.367	345.635	Trent.-A. A.	122	15.856	Trent.-A. A.	1.725	—
Nazionale	171.052	344.598	Veneto	16.642	26.535	Veneto	29.054	17.064
Trent.-A. A.	7.264	36.281	Liguria	110.581	97.928	Emilia-Rom.	305.110	713.687
Veneto	36.185	31.193	Emilia-Rom.	42.745	115.733	Toscana	21.612	6.129
Friuli-V. G.	26.732	29.824	Toscana	48.838	17.719	Marche	72.406	2.365
Emilia-Rom.	22.146	46.615	Lazio	14.397	8.647	Lazio	63.947	28.076
Toscana	6.673	1.916	Campania	42.916	26.452	Abruzzi	12.832	24.491
Marche	9.718	1.736	Puglia	34.760	122.829	Campania	83.228	125.851
Lazio	5.106	4.625	Calabria	637	6.798	Puglia	166.684	239.402
Abruzzi	1.914	5.228	Sicilia	25.460	318.334	Basilicata	7.336	9.335
Campania	24.451	27.550	Sardegna	89.537	4.468	Calabria	17.410	48.511
Puglia	22.317	41.863	Estera	72.905	4.157	Sicilia	128.990	1.057.029
Calabria	953	9.886				Sardegna	4.698	—
						Altra	1.130	338
						Estera	54.089	33.858

(a) Cfr. la nota a pag. 38.

Segue Tav. 43 — Provenienza dei principali prodotti affluiti in alcuni mercati all'ingrosso (a)

Anno 1970

Segue I — PRODOTTI ORTOFRUTTICOLI — Quintali

MERCATI E PROVENIENZA	ORTAGGI	FRUTTA FRESCA E AGRUMI	MERCATI E PROVENIENZA	ORTAGGI	FRUTTA FRESCA E AGRUMI	MERCATI E PROVENIENZA	ORTAGGI	FRUTTA FRESCA E AGRUMI
FERRARA	92.633	175.666	LUCCA	139.231	162.910	LIVORNO	158.559	188.685
Nazionale	87.077	175.666	Nazionale	139.231	162.910	Nazionale	144.528	188.685
Lombardia	1.088	6.881	Trent.-A. A.	—	1.178	Trent.-A. A.	290	3.449
Veneto	18.907	15.976	Liguria	1.392	—	Emilia-Rom.	16.630	91.657
Emilia-Rom.	37.052	88.904	Emilia-Rom.	66.831	61.747	Toscana	112.036	21.427
Marche	3.908	—	Toscana	55.692	59.763	Lazio	2.461	7.234
Lazio	1.912	—	Marche	—	1.177	Campania	4.110	5.955
Abruzzi	2.453	4.186	Lazio	6.962	—	Sicilia	2.579	58.892
Campania	8.753	—	Campania	5.569	5.888	Sardegna	6.279	—
Puglia	5.526	6.278	Calabria	—	3.612	Altra	143	71
Calabria	—	7.390	Sicilia	—	29.545	Estera	14.031	—
Sicilia	6.522	46.051	Sardegna	2.785	—			
Altra	956	—	Estera	—	—			
Estera	5.556	—				PISA	59.546	84.749
			PISTOIA	43.940	52.130	Nazionale	50.877	82.951
			Nazionale	43.940	52.130	Veneto	428	5.305
FORLÌ	87.846	196.293	Trent.-A. A.	—	5.500	Liguria	756	—
Nazionale	87.016	189.440	Emilia-Rom.	3.990	10.430	Emilia-Rom.	7.154	32.306
Lombardia	1.810	3.460	Toscana	25.450	13.500	Toscana	13.772	6.282
Trent.-A. A.	—	2.970	Lazio	2.500	200	Lazio	2.081	1.008
Veneto	—	3.310	Campania	6.500	2.200	Campania	8.357	7.669
Liguria	1.100	—	Puglia	3.500	2.500	Puglia	9.901	1.770
Emilia-Rom.	50.876	76.627	Calabria	—	2.000	Calabria	1.212	6.622
Toscana	5.930	—	Sicilia	500	15.800	Sicilia	6.599	21.989
Marche	4.110	—	Sardegna	1.500	—	Altra	617	—
Lazio	1.430	2.710	Estera	—	—	Estera	8.669	1.798
Abruzzi	—	7.930						
Campania	6.750	9.735	FIRENZE	369.513	732.397			
Puglia	7.320	9.630	Nazionale	315.725	729.852	AREZZO	139.200	151.700
Calabria	2.290	23.710	Piemonte	160	4.791	Nazionale	138.760	148.420
Sicilia	3.370	49.358	Lombardia	3.933	981	Piemonte	—	5.000
Altra	2.030	—	Trent.-A. A.	206	16.883	Valle D'Aosta	—	2.900
Estera	830	6.853	Veneto	2.567	6.860	Lombardia	—	1.300
			Liguria	637	816	Trent.-A. A.	—	30.000
MASSA	124.950	280.485	Emilia-Rom.	55.134	232.505	Veneto	—	10.900
Nazionale	101.158	280.485	Toscana	94.471	31.154	Friuli-V. G.	—	9.100
Piemonte	—	17.793	Umbria	1.917	—	Emilia-Rom.	50.050	25.000
Liguria	2.504	10.731	Marche	2.145	547	Toscana	33.010	23.000
Emilia-Rom.	26.241	137.797	Lazio	25.424	23.703	Umbria	9.000	—
Toscana	38.225	77.436	Abruzzi	1.987	4.184	Marche	8.000	—
Lazio	13.740	14.123	Campania	38.048	13.197	Lazio	25.700	4.619
Campania	13.736	—	Puglia	33.316	32.826	Molise	13.000	—
Puglia	4.208	14.119	Calabria	10.020	19.321	Campania	—	2.801
Sicilia	—	8.486	Sicilia	27.540	341.593	Puglia	—	6.100
Sardegna	2.504	—	Sardegna	18.042	—	Calabria	—	1.900
Estera	23.792	—	Altra	178	491	Sicilia	—	25.800
			Estera	53.788	2.545	Estera	440	3.280

(a) Cfr. la nota a pag. 38.

Segue Tav. 43 — Provenienza dei principali prodotti affluiti in alcuni mercati all'ingrosso (a)

Anno 1970

Segue I - PRODOTTI ORTOFRUTTICOLI - Quintali

MERCATI E PROVENIENZA	ORTAGGI	FRUTTA FRESCA E AGRUMI	MERCATI E PROVENIENZA	ORTAGGI	FRUTTA FRESCA E AGRUMI	MERCATI E PROVENIENZA	ORTAGGI	FRUTTA FRESCA E AGRUMI
PERUGIA	34.494	100.782	Puglia . . .	6.294	6.100	Trent.-A. A.	3.610	22.280
Nazionale . .	34.494	100.782	Calabria . .	—	9.895	Veneto . . .	27	77.130
Trent.-A. A.	—	3.859	Sicilia . . .	—	15.717	Emilia-Rom.	64.060	260.560
Emilia-Rom.	4.650	40.040	Estera	—	320	Marche . . .	—	17.050
Umbria . . .	5.738	2.985	PESCARA	741.360	916.530	Lazio	7.175	—
Lazio	5.087	1.720	Nazionale . .	699.560	904.230	Abruzzi . . .	12.500	2.000
Abruzzi . . .	3.655	4.658	Piemonte . .	600	1.000	Campania . .	57.326	30.243
Campania . .	10.143	17.642	Lombardia . .	1.060	3.200	Puglia	247.135	189.039
Calabria . . .	—	7.665	Trent.-A. A.	1.400	22.000	Basilicata . .	35.290	41.474
Sicilia	—	20.124	Veneto . . .	4.800	4.000	Calabria . . .	37.031	91.940
Altra	5.221	2.089	Friuli-V. G.	1.000	2.500	Sicilia	71.109	74.130
Estera	—	—	Liguria . . .	2.500	5.000	Estera	49.109	2.650
ANCONA	109.833	136.969	Emilia-Rom.	50.000	102.000	COSENZA	141.738	208.585
Nazionale . .	106.589	136.969	Toscana . . .	1.500	1.500	Nazionale . .	141.638	204.659
Trent. A. A.	—	2.860	Marche . . .	40.000	10.000	Emilia-Rom.	1.518	56.176
Veneto . . .	1.426	1.715	Lazio	6.000	7.500	Campania . .	22.322	12.282
Friuli-V. G.	2.114	814	Abruzzi . . .	382.000	327.230	Puglia	12.012	30.860
Emilia-Rom.	24.412	28.116	Molise . . .	74.000	30.800	Calabria . . .	83.252	82.081
Marche . . .	64.552	38.193	Campania . .	35.000	29.000	Sicilia	20.752	23.090
Abruzzi . . .	7.012	4.318	Puglia	80.000	31.500	Altra	1.782	170
Campania . .	2.621	6.490	Basilicata . .	9.000	12.000	Estera	100	3.926
Puglia	2.870	8.175	Calabria . . .	2.500	151.000	PALERMO	298.811	290.794
Basilicata . .	—	3.142	Sicilia	8.000	164.000	Nazionale . .	298.811	290.794
Calabria . . .	130	8.444	Altra	200	—	Trent.-A. A.	—	43.102
Sicilia	1.023	33.997	Estera	41.800	12.300	Emilia-Rom.	—	55.021
Altra	429	705	NAPOLI	496.783	673.878	Campania . .	78.123	22.683
Estera	3.244	—	Nazionale . .	493.988	673.878	Puglia	—	23.390
ROMA	1.068.169	1.527.215	Emilia-Rom.	3.734	95.708	Calabria . . .	9.323	—
Nazionale . .	1.049.700	1.524.308	Lazio	7.734	2.412	Sicilia	211.365	146.598
Piemonte . .	82	9.083	Abruzzi . . .	36.749	—	Estera	—	—
Lombardia . .	893	3.079	Campania . .	336.850	243.529	CATANIA	351.930	378.629
Veneto . . .	12.854	54.104	Puglia	28.305	77.445	Nazionale . .	333.792	378.629
Emilia-Rom.	19.531	511.615	Calabria . . .	1.962	37.065	Piemonte . .	—	7.000
Toscana . . .	1.817	1.932	Sicilia	77.527	212.177	Trent.-A. A.	—	20.000
Marche . . .	6.151	9.129	Altra	1.127	5.542	Veneto	—	10.000
Lazio	563.028	151.685	Estera	2.795	—	Friuli-V. G.	—	3.000
Abruzzi . . .	54.975	11.388	BARI	384.057	635.357	Emilia-Rom.	—	60.000
Campania . .	144.201	197.588	Nazionale . .	375.781	635.295	Campania . .	23.201	5.000
Puglia	19.491	43.986	Veneto . . .	1.305	9.406	Puglia	12.015	12.000
Calabria . . .	13.997	109.194	Emilia-Rom.	26.462	246.504	Calabria . . .	4.500	6.000
Sicilia	51.733	420.934	Marche . . .	309	1.950	Sicilia	294.076	250.629
Sardegna . .	160.717	—	Abruzzi . . .	2.523	1.038	Altra	—	5.000
Altra	230	591	Campania . .	41.788	42.879	Estera	18.138	—
Estera	18.469	2.907	Puglia	250.550	73.866	SIRACUSA	158.391	238.195
L'AQUILA . . .	40.260	73.805	Basilicata . .	4.554	12.873	Nazionale . .	88.591	236.770
Nazionale . .	40.260	73.885	Calabria . . .	1.883	128.088	Veneto	—	60.500
Emilia-Rom.	—	5.313	Sicilia	45.644	118.351	Emilia-Rom.	291	119.000
Umbria . . .	1.009	—	Altra	763	340	Campania . .	8.550	10.583
Marche . . .	5.875	6.016	Estera	8.276	62	Puglia	—	8.000
Lazio	3.305	3.473	TARANTO	584.372	810.377	Sicilia	77.810	38.687
Abruzzi . . .	17.887	16.498	Nazionale . .	535.263	807.727	Altra	1.940	—
Campania . .	5.890	10.473	Piemonte . .	—	1.881	Estera	69.800	1.425

(a) Cfr. la nota a pag. 38.

Segue Tav. 43 — Provenienza dei principali prodotti affluiti in alcuni mercati all'ingrosso

Anno 1970

II - BESTIAME E CARNI - Peso morto in quintali (a)

MERCATI E PROVENIENZA	MATTATOI	MERCATI	MERCATI E PROVENIENZA	MATTATOI	MERCATI	MERCATI E PROVENIENZA	MATTATOI	MERCATI
TORINO	236.815	191.810	VERONA	43.825	21.283	Estera	1.490	3.943
Nazionale	182.196	84.422	Nazionale	32.561	7.452	Bulgaria	512	1.103
Piemonte	180.956	75.277	Lombardia	7.121	1.783	Francia	353	1.948
Lombardia	—	8.572	Trent.-A. A.	1.734	166	Spagna	625	892
Altra	1.240	573	Veneto	17.858	2.938			
Estera	54.619	107.388	Emilia-Rom.	4.937	1.864	PARMA	34.498	35.481
Bulgaria	2.490	285	Altra	911	701	Nazionale	30.950	15.340
Danimarca	—	98.418	Estera	11.264	13.831	Lombardia	3.800	4.130
Francia	24.260	—	Austria	990	1.127	Veneto	—	3.040
Jugoslavia	9.532	646	Jugoslavia	842	1.374	Emilia-Rom.	27.070	7.110
Romania	4.335	3.000	Olanda	1.030	1.567	Altra	80	1.060
Ungheria	12.784	—	Argentina	6.876	7.926	Estera	3.548	20.141
Argentina	—	2.693	Altra	1.526	1.837	Austria	—	5.300
Altra	1.218	2.346	VENEZIA	46.504	63.051	Germania	2.247	2.500
			Nazionale	43.590	58.138	Irlanda	120	5.250
VARESE	10.880	16.737	Trent.-A.A.	15.951	20.786	Altra	1.181	7.091
Nazionale	8.428	4.925	Veneto	13.939	17.390	BOLOGNA	91.868	91.343
Piemonte	2.669	53	Friuli-V.G.	11.325	9.749	Nazionale	69.059	44.538
Lombardia	5.278	4.340	Altra	2.375	10.213	Piemonte	941	—
Altra	481	532	Estera	2.914	4.913	Lombardia	3.024	7.815
Estera	2.452	11.812	Germania	205	2.955	Trent. A. A.	1.018	—
Austria	2.039	208	Ungheria	1.288	79	Veneto	4.269	2.614
Danimarca	—	820	Altra	1.421	1.879	Emilia-Rom.	50.520	31.283
Germania	—	2.010	PADOVA	17.242	23.385	Toscana	4.471	2.044
Jugoslavia	—	2.128	Nazionale	9.980	10.770	Marche	3.481	—
Olanda	—	3.320	Veneto	2.300	6.950	Altra	1.335	782
Ungheria	413	1.492	Friuli-V. G.	3.050	2.720	Estera	22.809	46.805
Altra	—	1.834	Emilia-Rom.	4.150	1.100	Austria	6.041	1.483
MILANO	149.461	521.038	Altra	480	—	Cecoslovac.	1.241	4.696
Nazionale	116.583	491.845	Estera	7.262	12.615	Francia	5.742	—
Piemonte	19.787	23.847	Germania	302	840	Germania	5.220	5.784
Lombardia	79.626	436.036	Jugoslavia	1.720	1.910	Jugoslavia	—	14.134
Veneto	7.973	10.739	Polonia	950	960	Romania	1.718	5.218
Emilia-Rom.	3.945	15.642	Romania	730	2.110	Ungheria	2.315	6.041
Altra	252	5.581	Ungheria	1.850	3.870	Argentina	—	3.648
Estera	32.878	29.193	Altra	1.710	2.925	Altra	532	5.801
Austria	4.579	148	TRIESTE	25.917	24.646	FERRARA	18.771	27.113
Danimarca	272	7.407	Nazionale	10.654	20.870	Nazionale	18.771	10.088
Francia	4.872	550	Veneto	6.763	1.051	Veneto	4.360	3.915
Germania	3.242	4.843	Friuli-V. G.	3.891	15.173	Emilia-Rom.	14.321	4.253
Jugoslavia	549	2.481	Emilia-Rom.	—	3.372	Altra	90	1.920
Olanda	—	5.303	Altra	—	1.274	Estera	—	17.025
Ungheria	18.318	313	Estera	15.263	3.776	Olanda	—	8.500
Argentina	—	4.116	Cecoslovac.	1.027	—	Altra	—	8.525
Altra	1.046	4.032	Jugoslavia	4.706	1.422	LUCCA	35.318	—
TRENTO	10.381	10.308	Ungheria	8.715	—	Nazionale	35.318	—
Nazionale	1.485	5.492	Altra	815	2.354	Lombardia	2.668	—
Trent.-A.A.	589	1.852	GENOVA	92.989	106.030	Friuli V. G.	9.320	—
Veneto	877	3.125	Nazionale	91.499	102.087	Liguria	8.061	—
Altra	19	515	Piemonte	78.192	27.271	Emilia-Rom.	7.250	—
Estera	8.896	4.816	Lombardia	2.245	17.478	Toscana	6.989	—
Austria	8.896	1.948	Veneto	21	2.362	Altra	1.030	—
Germania	—	1.667	Liguria	5.788	5.499	Estera	—	—
Olanda	—	1.201	Emilia-Rom.	4.503	47.674			
Altra	—	—	Lazio	718	304			
			Altra	32	1.499			

(a) Bovini, suini, equini, ovini e caprini.

Segue TAV. 43 — Provenienza dei principali prodotti affluiti in alcuni mercati all'ingrosso

Anno 1970

Segue II - BESTIAME E CARNI - Peso morto in quintali (a)

MERCATI E PROVENIENZA	MATTATOI	MERCATI	MERCATI E PROVENIENZA	MATTATOI	MERCATI	MERCATI E PROVENIENZA	MATTATOI	MERCATI
FIRENZE	48.100	132.300	<i>Estera</i>	—	2.534	NAPOLI	32.097	104.885
<i>Nazionale</i>	48.100	118.540	Romania	—	800	<i>Nazionale</i>	31.858	102.039
Piemonte	—	1.562	Argentina	—	1.500	Lombardia	—	27.886
Lombardia	—	15.651	Altra	—	234	Veneto	—	13.192
Veneto	4.414	10.966	ROMA	160.244	826.870	Emilia-Rom.	—	27.145
Emilia-Rom.	38.279	61.122	<i>Nazionale</i>	90.425	409.467	Marche	16.000	13.620
Toscana	995	27.059	Lombardia	—	20.173	Lazio	10.000	238
Marche	4.412	670	Veneto	294	12.284	Abruzzi	5.000	2.206
Altra	—	1.510	Emilia-Rom.	17.566	45.341	Campania	—	14.832
<i>Estera</i>	—	13.760	Toscana	13.624	28.662	Altra	858	2.920
Jugoslavia	—	5.975	Umbria	8.129	36.852	<i>Estera</i>	339	2.846
Ungheria	—	6.053	Marche	8.830	159.695	Ungheria	—	2.313
Argentina	—	1.086	Lazio	34.781	61.420	Altra	239	533
Altra	—	646	Abruzzi	2.415	40.323	BARI	52.960	59.916
LIVORNO	36.856	29.112	Campania	4.107	—	<i>Nazionale</i>	7.198	31.765
<i>Nazionale</i>	36.856	14.556	Sardegna	—	2.623	Veneto	—	4.000
Veneto	3.686	5.822	Altra	679	2.094	Emilia-Rom.	—	11.000
Emilia-Rom.	11.058	5.822	<i>Estera</i>	69.819	417.403	Marche	—	14.011
Toscana	22.112	2.912	Belgio	10.513	5.948	Puglia	7.198	750
<i>Estera</i>	—	14.556	Cecoslovacchia	1.876	—	Altra	—	2.004
Danimarca	—	4.368	Danimarca	920	49.845	<i>Estera</i>	45.762	28.151
Olanda	—	4.368	Francia	4.316	69.248	Belgio	—	662
Argentina	—	4.368	Germania	268	23.309	Francia	—	435
Australia	—	1.452	Irlanda	—	11.916	Jugoslavia	—	13.930
PISA	25.806	17.719	Jugoslavia	19.350	13.816	Olanda	—	6.041
<i>Nazionale</i>	23.483	11.518	Olanda	18.963	52.575	Polonia	19.000	—
Lombardia	—	2.658	Polonia	8.383	9.288	Romania	—	2.526
Veneto	1.548	886	Romania	—	25.856	Ungheria	26.762	4.048
Emilia-Rom.	11.613	5.316	Svezia	—	11.895	Altra	—	509
Toscana	10.322	1.772	Ungheria	4.960	6.861	PALERMO	46.652	120.183
Altra	—	886	Nuova Zel.	—	2.330	<i>Nazionale</i>	44.669	93.691
<i>Estera</i>	2.323	6.201	Argentina	—	84.716	Lombardia	—	9.922
Danimarca	—	1.240	Brasile	—	7.659	Veneto	355	7.311
Jugoslavia	—	1.860	Uruguay	—	39.226	Friuli-V.G.	—	1.412
Ungheria	2.323	2.481	Altra	270	2.915	Emilia-Rom.	28	65.121
Altra	—	620	L'AQUILA	26.778	1.612	Umbria	966	68
PERUGIA	44.402	7.586	<i>Nazionale</i>	26.778	1.612	Sicilia	42.345	8.376
<i>Nazionale</i>	44.402	7.383	Abruzzi	25.287	762	Altra	975	1.481
Emilia-Rom.	—	1.104	Altra	1.491	850	<i>Estera</i>	1.983	26.492
Toscana	—	1.882	<i>Estera</i>	—	—	Jugoslavia	910	20.914
Umbria	44.402	3.233	PESCARA	15.281	17.342	Altra	1.073	5.578
Altra	—	1.164	<i>Nazionale</i>	15.281	15.240	CATANIA	100.624	40.999
<i>Estera</i>	—	203	Emilia-Rom.	26	9.205	<i>Nazionale</i>	69.090	34.667
ANCONA	29.713	10.563	Marche	1.126	2.945	Veneto	3.316	10.088
<i>Nazionale</i>	29.713	8.029	Abruzzi	12.461	3.012	Emilia-Rom.	13.688	11.851
Veneto	—	1.061	Molise	650	—	Sicilia	51.488	11.109
Emilia-Rom.	10.000	3.746	Altra	1.018	78	Altra	598	1.619
Umbria	2.500	600	<i>Estera</i>	—	2.102	<i>Estera</i>	31.534	6.332
Marche	16.413	2.500	Danimarca	—	522	Jugoslavia	121	1.659
Altra	800	122	Argentina	—	848	Olanda	—	4.673
			Altra	—	732	Polonia	6.764	—
						Ungheria	20.477	—
						Altra	4.172	—

(a) Cfr. la nota alla pagina precedente.

Segue Tav. 43 — Provenienza dei principali prodotti affluiti in alcuni mercati all'ingrosso

Anno 1970

III - PRODOTTI ITTICI

MERCATI E PROVENIENZA	QUINTALI	MERCATI E PROVENIENZA	QUINTALI	MERCATI E PROVENIENZA	QUINTALI
TORINO	56.873	Marche	8.409	ROMA	113.313
Nazionale	41.014	Puglia	1.480	Nazionale	105.863
Piemonte	4.187	Sicilia	7.192	Veneto	9.010
Veneto	10.134	Altra	1.076	Liguria	2.010
Liguria	5.730	Estera	11.115	Emilia-Romagna	12.303
Emilia-Romagna	18.565			Toscana	7.278
Abruzzi	2.002	TRIESTE	36.160	Marche	16.116
Altra	396	Nazionale	30.381	Lazio	26.837
Estera	15.859	Veneto	1.851	Abruzzi	17.732
Danimarca	6.846	Friuli-Venezia Giulia	25.283	Campania	6.490
Francia	1.937	Liguria	989	Puglia	747
Norvegia	4.111	Emilia-Romagna	1.698	Sicilia	6.610
Spagna	2.268	Altra	560	Altra	740
Altra	697			Estera	7.450
MILANO	82.135	Estera	5.779	NAPOLI	21.738
Nazionale	66.779	Danimarca	1.416	Nazionale	20.595
Lombardia	1.368	Jugoslavia	1.331	Veneto	1.648
Veneto	24.632	Norvegia	1.320	Lazio	1.545
Friuli-V.G.	1.368	Altra	1.712	Campania	6.304
Liguria	2.800			Puglia	1.648
Emilia-Romagna	10.211	GENOVA	51.018	Sicilia	7.300
Toscana	8.658	Nazionale	39.806	Altra	2.150
Marche	11.960	Veneto	1.277	Estera	1.143
Sicilia	3.199	Liguria	22.593	BARI	32.272
Altra	2.583	Emilia-Romagna	6.557	Nazionale	27.108
Estera	15.356	Toscana	7.955	Veneto	6.435
Danimarca	5.300	Puglia	1.117	Liguria	1.289
Norvegia	2.042	Altra	307	Campania	1.936
Olanda	933	Estera	11.212	Puglia	7.686
Spagna	4.686			Sicilia	9.762
Altra	2.395			Estera-Spagna	5.164
VERONA	4.716	FIRENZE	15.223	PALERMO	72.298
Nazionale	2.327	Nazionale	5.524	Nazionale	62.473
Veneto	1.040	Veneto	1.210	Lazio	1.063
Altra	1.287	Emilia-Romagna	1.112	Campania	1.467
Estera	2.389	Marche	1.203	Sicilia	59.237
Jugoslavia	535	Altra	1.999	Altra	706
Norvegia	712	Estera	9.699	Estera-Giappone	9.825
Spagna	335				
Altra	807	Atlantico	5.202	CATANIA	46.333
VENEZIA	90.375	Danimarca	869	Nazionale	46.333
Nazionale	79.260	Francia	966	Sicilia	44.886
Veneto	45.349	Olanda	421	Altra	1.447
Friuli-Venezia Giulia	8.031	Portogallo	591	Estera	—
Emilia-Romagna	5.143	Spagna	804		
Toscana	2.580	Altra	846		

TAV. 44 — Centrali del latte e altri stabilimenti

LATTE VACCINO LAVORATO DESTINATO AL CONSUMO DIRETTO: in Quintali (a)

Anno 1970

PROVINCIE E REGIONI	CENTRALI DEL LATTE	ALTRI STABILIMENTI	TOTALE	PROVINCIE E REGIONI	CENTRALI DEL LATTE	ALTRI STABILIMENTI	TOTALE
Torino	543.243	49.957	593.200	Perugia	20.793	41.027	61.820
Vercelli	19.062	11.129	30.191	Terni	—	—	—
Novara	373.284	44.825	418.109	UMBRIA	20.793	41.027	61.820
Cuneo	—	388.524	388.524	Pesaro e Urbino	—	11.277	11.277
Asti	41.753	—	41.753	Ancona	231.303	—	231.303
Alessandria	74.999	40.197	115.196	Macerata	18.447	—	18.447
PIEMONTE	1.052.341	534.632	1.586.973	Ascoli Piceno	—	6.373	6.373
VALLE D'AOSTA	25.482	—	25.482	MARCHE	249.750	17.650	267.400
Varese	233.376	25.684	259.060	Viterbo	—	58.716	58.716
Como	164.984	20.245	185.229	Rieti	—	15.603	15.603
Sondrio	—	11.599	11.599	Roma	1.301.242	241.506	1.542.748
Milano	944.507	1.417.494	2.362.001	Latina	34.588	5.537	40.125
Bergamo	—	281.105	281.105	Frosinone	—	118.860	118.860
Brescia	166.817	119.495	286.312	LAZIO	1.335.830	440.222	1.776.052
Pavia	38.104	113.971	152.075	L'Aquila	44.552	—	44.552
Cremona	43.925	126.237	170.162	Teramo	—	52.296	52.296
Mantova	—	254.255	254.255	Pescara	—	22.776	22.776
LOMBARDIA	1.591.713	2.370.085	3.961.798	Chieti	—	31.730	31.730
Bolzano-Bozen	—	177.740	177.740	ABRUZZI	44.552	106.802	151.354
Trento	92.500	16.523	109.023	Isernia	—	3.439	3.439
TRENTINO-ALTO A.	92.500	194.263	286.763	Campobasso	—	20.026	20.026
Verona	—	214.499	214.499	MOLISE	—	23.465	23.465
Vicenza	88.164	132.269	220.433	Caserta	9.609	290.519	300.128
Belluno	—	46.370	46.370	Benevento	—	—	—
Treviso	—	288.823	288.823	Napoli	559.297	4.320	563.617
Venezia	167.740	193.229	360.969	Avellino	—	—	—
Padova	22.896	278.354	301.250	Salerno	93.244	89.046	182.290
Rovigo	—	84.494	84.494	CAMPANIA	662.150	383.885	1.046.035
VENETO	278.800	1.238.036	1.516.836	Foggia	—	146.088	146.088
Pordenone	—	—	—	Bari	144.593	163.482	308.075
Udine	—	291.547	291.547	Taranto	97.975	—	97.975
Gorizia	—	19.739	19.739	Brindisi	—	50.579	50.579
Trieste	—	156.248	156.248	Lecce	39.228	13.472	52.700
FRIULI-VEN. G.	—	467.534	467.534	PUGLIA	281.796	373.621	655.417
Imperia	—	56.032	56.032	Potenza	—	55.065	55.065
Savona	70.691	27.306	97.997	Matera	—	60.971	60.971
Genova	338.595	39.063	377.658	BASILICATA	—	116.036	116.036
La Spezia	—	11.377	11.377	Cosenza	15.009	5.343	20.352
LIGURIA	409.286	133.778	543.064	Catanzaro	—	28.906	28.906
Piacenza	—	145.589	145.589	Reggio di Calabria	—	—	—
Parma	—	570.344	570.344	CALABRIA	15.009	34.249	49.258
Reggio nell'Emilia	—	329.867	329.867	Trapani	—	3.785	3.785
Modena	95.101	56.304	151.405	Palermo	—	34.150	34.150
Bologna	—	662.161	662.161	Messina	33.009	—	33.009
Ferrara	—	306.377	306.377	Agrigento	—	—	—
Ravenna	62.567	28.834	91.401	Caltanissetta	—	2.512	2.512
Forlì	196.044	—	196.044	Enna	—	—	—
EMILIA-ROMAGNA	353.712	2.099.476	2.453.188	Catania	92.733	213.947	306.680
Massa-Carrara	—	26.304	26.304	Ragusa	—	228.650	228.650
Lucca	32.448	124.086	156.534	Siracusa	28.084	—	28.084
Pistoia	76.671	30	76.701	SICILIA	153.826	483.044	636.870
Firenze	243.306	20.289	263.595	Sassari	—	52.274	52.274
Livorno	89.962	10.906	100.868	Nuoro	—	4.240	4.240
Pisa	—	34.622	34.622	Cagliari	—	172.699	172.699
Arezzo	—	28.002	28.002	SARDEGNA	—	229.213	229.213
Siena	—	—	—	ITALIA	7.009.927	9.564.856	16.574.783
Grosseto	—	33.597	33.597				
TOSCANA	442.387	277.836	720.223				

(a) Dati rilevati tramite le Centrali del latte (49) e gli altri stabilimenti (239) che sottopongono il latte ad un qualsiasi trattamento igienico per assicurarne la salubrità.

TAV. 45 — Mattatoi pubblici (a)
BESTIAME MACELLATO: PESO MORTO IN QUINTALI
Anno 1970

PROVINCIE E REGIONI	BOVINI E BUFALINI	OVINI E CAPRINI	SUINI	EQUINI	TOTALE	PROVINCIE E REGIONI	BOVINI E BUFALINI	OVINI E CAPRINI	SUINI	EQUINI	TOTALE
Torino	233.374	6.868	9.618	21.433	271.293	Perugia	120.841	8.082	34.080	1.377	164.380
Vercelli	13.215	101	1.255	521	15.092	Terni	50.339	2.690	16.822	800	70.641
Novara	19.405	143	653	1.290	21.491	UMBRIA	171.180	10.762	50.902	2.177	235.021
Cuneo	34.570	397	1.201	1.053	37.221	Pesaro e Urbino	64.341	3.215	12.105	359	80.020
Asti	19.466	350	1.359	748	21.923	Ancona	147.630	3.710	16.162	121	167.623
Alessandria	52.834	362	553	2.337	56.086	Macerata	146.555	3.613	7.816	445	158.429
PIEMONTE	372.864	8.221	14.639	27.382	423.106	Ascoli Piceno	102.969	3.732	17.676	—	124.377
VALLE D'AOSTA	4.261	176	—	110	4.547	MARCHE	461.495	14.270	53.759	925	530.449
Varese	25.149	115	135	3.460	28.859	Viterbo	53.846	12.730	25.682	522	92.780
Como	5.259	43	19	148	5.469	Rieti	32.851	2.366	10.853	—	46.070
Sondrio	16	1	—	25	42	Roma	197.167	6.006	52.903	37.076	293.152
Milano	160.051	99	971	13.019	174.140	Latina	61.390	2.754	6.775	587	71.506
Bergamo	18.685	53	712	784	20.234	Frosinone	65.556	5.830	7.962	112	79.460
Brescia	35.506	43	1.952	8.523	46.024	LAZIO	410.810	29.686	104.175	38.297	582.968
Pavia	27.175	25	3.864	1.722	32.786	L'Aquila	45.323	7.687	8.524	2.002	63.536
Cremona	46.473	64	790	1.327	48.654	Teramo	63.536	4.802	4.306	65	72.709
Mantova	65.782	15	5.643	4.159	75.599	Pescara	31.642	9.934	8.522	317	50.415
LOMBARDIA	384.096	458	14.086	33.167	431.807	Chieti	33.376	6.558	9.152	301	49.387
Bolzano-Bozen	36.767	454	6.736	1.792	45.749	ABRUZZI	173.877	28.981	30.504	2.685	236.047
Trento	21.741	190	617	472	23.020	Isernia	4.702	659	943	41	6.345
TRENTINO A.A.	58.508	644	7.353	2.264	68.769	Campobasso	15.666	3.590	4.405	140	23.801
Verona	58.945	75	7.435	2.490	68.945	MOLISE	20.368	4.249	5.348	181	30.146
Vicenza	42.005	195	2.657	1.100	45.957	Caserta	78.298	1.862	10.042	462	90.664
Belluno	14.558	23	1.125	722	16.428	Benevento	20.762	2.677	4.449	—	27.888
Treviso	50.121	68	1.737	1.019	52.945	Napoli	214.063	11.361	38.760	1.590	265.774
Venezia	62.222	692	3.048	2.067	68.029	Avellino	35.602	4.232	8.701	407	48.942
Padova	49.100	75	198	4.078	53.451	Salerno	117.480	2.851	17.293	370	137.994
Rovigo	17.217	19	637	808	18.681	CAMPANIA	466.205	22.983	79.245	2.829	571.262
VENETO	294.168	1.147	16.837	12.284	324.436	Foggia	44.767	27.603	8.815	11.795	92.980
Pordenone	24.290	39	1.530	539	26.398	Bari	85.010	49.459	7.407	89.231	231.107
Udine	21.196	373	1.307	1.393	24.269	Taranto	24.991	14.191	2.701	25.736	67.619
Gorizia	6.574	17	1.064	140	7.795	Brindisi	26.044	8.040	2.825	16.226	53.135
Trieste	20.577	872	287	5.269	27.005	Lecce	38.663	1.586	6.022	11.388	57.659
FRIULI-V.G.	72.637	1.301	4.188	7.341	85.467	PUGLIA	219.475	100.879	27.770	154.376	502.500
Imperia	18.194	1.112	676	1.082	21.064	Potenza	22.052	7.838	4.632	1.771	36.293
Savona	36.311	677	3.867	427	41.282	Matera	12.945	8.424	3.049	1.135	25.553
Genova	107.499	4.298	3.285	2.458	117.540	BASILICATA	34.997	16.262	7.681	2.906	61.846
La Spezia	14.375	41	475	570	15.461	Cosenza	37.467	6.549	8.379	80	52.475
LIGURIA	176.379	6.128	8.303	4.537	195.347	Catanzaro	55.885	6.089	15.127	1.315	78.416
Piacenza	23.047	176	1.272	8.562	33.057	Reggio Calabria	73.542	4.057	14.631	1.048	93.278
Parma	49.037	171	1.563	13.856	64.627	CALABRIA	166.894	16.695	38.137	2.443	224.169
Reggio nell'Em.	147.936	168	6.810	6.905	161.819	Trapani	28.034	1.235	3.895	1.966	35.130
Modena	51.622	391	2.406	9.115	63.544	Palermo	93.352	7.321	13.157	7.092	120.922
Bologna	142.706	4.326	13.352	12.060	172.444	Messina	81.330	5.304	13.792	1.229	101.655
Ferrara	36.447	1.539	3.060	3.866	44.912	Agrigento	43.712	5.025	6.694	276	55.707
Ravenna	65.671	8.083	24.065	1.694	99.513	Caltanissetta	37.400	4.304	6.076	1.460	49.240
Forlì	82.912	5.713	32.614	1.183	122.422	Enna	26.451	1.857	4.585	—	32.893
EMILIA-ROM.	599.388	20.567	85.142	57.241	762.338	Catania	139.276	3.166	16.515	8.574	167.531
Massa-Carrara	21.207	184	1.342	1.298	24.031	Ragusa	39.922	832	6.692	584	48.030
Lucca	48.425	137	2.470	400	51.432	Siracusa	48.405	1.070	5.949	2.468	57.892
Pistoia	40.115	971	6.710	427	48.223	SICILIA	537.882	30.114	77.355	23.649	669.000
Firenze	152.603	5.119	10.511	1.184	169.417	Sassari	32.183	8.681	7.143	3.703	51.710
Livorno	50.316	1.126	9.759	685	61.886	Nuoro	9.308	3.848	2.039	191	15.386
Pisa	76.312	1.294	12.902	177	90.685	Cagliari	46.195	12.716	20.814	27.884	107.609
Arezzo	49.484	3.123	12.017	388	65.012	SARDEGNA	87.686	25.245	29.996	31.778	174.705
Siena	58.133	1.964	15.290	177	75.564	ITALIA	5.240.548	355.750	733.310	411.911	6.741.519
Grosseto	30.783	3.064	6.889	603	41.339						
TOSCANA	527.378	16.982	77.890	5.339	627.589						

(a) Rilevazione effettuata presso i mattatoi pubblici. Per i dati più analitici cfr. « Statistica della macellazione ».

TAV. 46 — Mercati ittici costieri

PRODOTTI DELLA PESCA MARITTIMA E LAGUNARE VENDUTI NEI PRINCIPALI MERCATI DI PRODUZIONE (a)
Anno 1970

Quantità in quintali e valore in migliaia di lire

MERCATI	PESCI						MOLLUSCHI		CROSTACEI		TOTALE	
	Alici, sarde e sgombri		Tonni		Altri		Quantità	Valore	Quantità	Valore	Quantità	Valore
	Quantità	Valore	Quantità	Valore	Quantità	Valore						
Venezia - Caorle . . .	—	—	—	—	6.298	306.126	2.974	124.568	—	—	9.272	430.694
Chioggia	57.320	440.597	2	81	40.796	2152.103	23.191	920.671	4.042	228.174	125.351	3741.626
Venezia	4.301	52.601	—	—	12.047	688.118	16.912	396.665	4.846	274.298	38.106	1411.682
Rovigo - Donada . . .	—	—	—	—	1.322	142.848	—	—	—	—	1.322	142.848
Porto Tolle	—	—	—	—	3.315	201.075	6.525	34.025	—	—	9.840	235.100
Udine - Marano Lagunare	633	16.830	—	—	8.474	430.672	8.151	162.351	490	18.305	17.748	628.158
Gorizia - Grado . . .	4.649	101.339	—	—	4.305	282.483	4.773	132.064	723	25.557	14.450	541.443
Monfalcone	525	10.607	—	—	542	29.232	271	4.076	84	4.012	1.422	47.927
Trieste - Muggia . . .	—	—	—	—	—	—	135	2.663	—	—	135	2.663
Trieste	14.263	220.962	—	—	3.672	173.333	2.490	86.574	751	41.622	21.176	522.491
Imperia - Bordighera .	161	3.606	—	—	99	1.212	11	638	1	217	272	5.673
Savona	3.339	74.246	81	3.665	5.409	221.940	567	47.653	20	4.736	9.416	352.240
Genova	2.187	75.198	—	—	933	44.601	195	25.636	12	1.394	3.327	146.829
Ferrara - Comacchio .	49.020	476.005	62	2.779	30.039	532.615	1.992	85.821	423	21.856	81.536	1119.076
Goro	920	22.821	—	—	14.675	535.067	12.851	407.739	3.936	91.684	32.382	1057.311
Ravenna - Marina di Ravenna	745	20.459	—	—	1.569	65.599	1.046	41.656	337	11.384	3.697	139.098
Forlì - Cattolica . . .	6.067	72.417	—	—	5.640	386.335	3.191	120.768	748	37.311	15.646	616.831
Cesenatico	19.020	153.309	1.158	45.139	5.159	248.873	3.228	131.213	780	33.469	29.345	612.003
Riccione	—	—	—	—	—	—	510	11.933	—	—	510	11.933
Rimini	1.899	52.997	—	—	14.580	908.255	5.357	218.674	961	53.888	22.797	1233.814
Lucca - Viareggio . .	77.503	917.789	13	702	19.708	623.677	2.782	120.650	1.081	116.003	101.087	1778.821
Livorno	499	14.603	5	323	6.776	489.818	1.487	58.471	368	13.557	9.135	576.772
Grosseto - Castiglione della Pescaia	—	—	—	—	2.655	283.769	746	122.546	423	58.030	3.824	464.345
Pesaro e Urbino - Fano	888	10.938	—	—	8.423	561.178	4.029	121.770	1.165	34.157	14.505	728.043
Pesaro	588	12.469	—	—	2.761	191.597	1.009	42.722	451	19.640	4.809	266.428
Ancona - Ancona . . .	8.107	121.266	—	—	13.423	950.390	6.872	274.385	2.229	95.115	30.631	1441.156
Senigallia	1.219	14.276	—	—	2.825	160.691	2.708	55.427	392	11.199	7.144	241.593
Macerata - Civitanova Marche	2.719	45.666	—	—	19.346	832.217	2.485	105.359	2.444	132.534	26.994	1115.776
Porto Recanati	1.380	17.070	—	—	2.578	165.807	855	46.040	531	36.530	5.344	265.447
Ascoli Piceno - Porto San Giorgio	727	14.999	—	—	5.071	286.254	3.250	121.937	1.326	63.670	10.374	486.860
San Benedetto del Tronto	9.094	131.770	—	—	19.892	1073.753	4.448	184.372	4.509	430.846	37.943	1820.741
Roma - Anzio	2.053	21.180	—	—	1.258	57.350	260	6.864	363	13.292	3.934	98.686
Teramo - Giulianova .	13.914	241.419	—	—	12.363	514.821	4.095	92.500	1.079	81.631	31.451	930.371
Pescara	5.275	59.731	—	—	13.187	797.696	2.084	83.692	899	91.287	21.445	1032.406
Chieti - Ortona	1.146	16.258	—	—	2.973	163.435	1.329	51.334	953	95.502	6.401	326.529
Vasto	267	4.201	—	—	3.643	216.535	869	30.361	152	9.252	4.931	260.349
Campobasso - Termoli	243	4.048	—	—	8.675	429.051	1.471	60.049	313	33.769	10.702	526.917
Napoli - Napoli	1.169	9.834	16	542	845	19.557	24	686	50	4.205	2.104	34.824
Pozzuoli	25.873	669.851	—	—	5.814	790.505	1.161	97.885	1.056	129.190	33.904	1687.431
Torre Annunziata . . .	4.173	20.369	—	—	473	23.437	415	19.207	—	—	5.061	63.013
Salerno	5.825	131.357	73	3.953	4.764	283.024	443	24.169	499	65.783	11.604	508.286

(a) Rilevazione effettuata tramite gli Uffici Provinciali di statistica i quali si avvalgono dei Mercati ittici all'ingrosso per la compilazione di appositi modelli di rilevazione.

I dati si riferiscono ai prodotti, sbarcati nella zona di competenza dei mercati all'ingrosso dei centri di produzione, introdotti e venduti nei mercati stessi. Per dati più analitici cfr. «Annuario Statistico della pesca e della caccia».

Segue Tav. 46 — Mercati ittici costieri

PRODOTTI DELLA PESCA MARITTIMA E LAGUNARE VENDUTI NEI PRINCIPALI MERCATI DI PRODUZIONE (a)

Anno 1970

Quantità in quintali e valore in migliaia di lire

MERCATI	PESCI						MOLLUSCHI		CROSTACEI		TOTALE	
	Alici, sarde e sgombri		Tonni		Altri		Quantità	Valore	Quantità	Valore	Quantità	Valore
	Quantità	Valore	Quantità	Valore	Quantità	Valore						
Foggia-Cagnano Vano	—	—	—	—	3.937	242.010	—	—	41	1.198	3.978	243.208
Lesina	—	—	—	—	1.707	79.801	154	3.520	—	—	1.861	83.321
Manfredonia	7.322	134.566	—	—	26.044	956.588	4.365	181.474	2.322	180.931	40.053	1453.559
Margherita di Savoia	—	—	—	—	1.709	103.799	2.531	94.251	—	—	4.240	198.050
Bari-Bari	4.296	81.377	—	—	8.774	368.159	18.749	358.271	454	16.244	32.273	824.051
Barletta	495	9.275	—	—	1.777	141.366	980	70.500	390	8.200	3.642	229.341
Bisceglie	7.494	122.966	—	—	2.738	200.765	559	32.426	—	—	10.791	356.157
Giovinazzo	2.275	28.915	—	—	—	—	250	6.653	—	—	2.525	35.568
Mola di Bari	14	250	—	—	370	35.572	876	37.090	—	—	1.260	72.912
Molfetta	10.494	196.316	—	—	22.250	733.455	4.442	199.843	1.547	98.755	38.733	1228.369
Monopoli	1.024	22.890	—	—	2.203	115.301	568	21.872	9	823	3.804	160.886
Polignano a Mare	184	3.583	—	—	243	6.670	47	2.338	—	—	474	12.591
Taranto	3.980	81.697	—	—	19.011	1.605.261	46.758	1019.253	1.518	214.276	71.267	2920.487
Brindisi	736	33.273	64	9.575	1.748	265.405	1.533	107.380	526	83.304	4.607	498.937
Lecce-Gallipoli	—	—	—	—	3.745	610.310	1.068	107.379	777	163.950	5.590	881.639
Cosenza	—	—	—	—	—	—	—	—	—	—	—	—
Trebisacce	337	9.790	—	—	277	28.635	188	12.660	85	10.140	887	61.225
Catanzaro-Soverato	46	1.198	—	—	89	3.547	8	437	11	947	154	6.129
Reggio di Calabria	—	—	—	—	—	—	—	—	—	—	—	—
Bagnara Calabra	659	19.820	44	2.640	4.711	293.804	209	20.275	32	6.350	5.655	342.889
Reggio di Calabria	1.363	33.836	24	2.214	1.250	52.340	425	15.124	39	4.167	3.101	107.681
Trapani-Castellammare del Golfo	1.392	29.337	7	237	1.416	79.877	179	10.627	28	4.120	3.022	124.198
Marsala	482	13.299	—	—	2.585	116.537	273	13.496	71	18.798	3.411	162.130
Mazara del Vallo	590	10.753	—	—	14.503	507.588	1.553	56.805	751	69.481	17.397	644.627
Trapani	780	19.623	—	—	8.712	381.005	277	14.797	140	13.325	9.909	428.750
Palermo-Palermo	754	23.656	2	86	4.774	117.439	131	7.018	168	16.697	5.829	164.896
Santa Flavia	1.317	35.605	313	24.700	4.706	419.673	570	60.359	183	35.400	7.089	575.737
Termini Imerese	3.340	60.599	—	—	3.328	136.818	1.066	60.055	225	21.165	7.959	278.637
Messina-Lipari	15	300	15	635	743	31.415	162	8.162	2	630	937	41.142
Messina	—	—	5	286	126	9.665	4	303	—	—	135	10.254
Milazzo	4	89	2	150	401	21.733	96	6.262	13	1.266	516	29.500
Agrigento-Licata	4.799	74.261	—	—	3.317	169.090	4.121	113.611	2.107	170.912	14.344	527.874
Porto Empedocle	1.400	32.700	—	—	11.232	423.643	3.053	115.313	356	26.070	16.041	597.726
Sciacca	26.595	365.193	—	—	13.602	395.920	5.843	165.969	5.340	470.601	51.380	1397.683
Catania-Catania	5.475	205.380	54	4.706	3.832	147.981	62	3.314	27	2.195	9.450	363.576
Riposto	184	13.320	—	—	835	110.535	217	30.900	142	25.785	1.378	180.540
Ragusa-Pozzallo	—	—	—	—	—	—	—	—	—	—	—	—
Scicli	358	13.525	—	—	7.773	818.097	4.390	229.760	998	146.250	13.519	1207.632
Vittoria	401	7.430	—	—	483	32.699	163	5.305	8	515	1.055	45.949
Siracusa-Augusta	403	12.972	—	—	430	44.847	155	12.565	75	9.354	1.063	79.738
Siracusa	146	3.416	60	4.489	2.340	210.901	285	13.066	203	36.764	3.034	268.636
Sassari-Porto Torres	1.520	30.850	—	—	668	41.947	110	7.360	31	4.020	2.329	84.177
Nuoro-Bosa	2	58	—	—	383	15.828	43	1.727	53	28.305	481	45.918
Tortoli	60	1.210	—	—	1.775	96.318	100	5.126	143	9.296	2.078	111.950
Cagliari	2.656	53.630	—	—	16.106	883.859	1.694	99.475	667	81.939	21.123	1118.903
TOTALE	421.163	6060.046	2.000	106.902	522.980	27321252	245.449	8007.935	57.919	4365.272	1249.451	45861407

(a) Cfr. la nota alla pagina precedente.

CAP. 3 — MAGAZZINI GENERALI

TAV. 47 - Consistenza dei magazzini e degli impianti

31 dicembre 1970

I - CONSISTENZA DEI MAGAZZINI

REGIONI	MAGAZZINI IN COMPLESSO							MAGAZZINI ATTIVI						
	Consorzi agrari prov.		Altri (a)		Totale			Consorzi agrari prov.		Altri (a)		Totale		
	princi-pali	succur-sali	princi-pali	succur-sali	princi-pali	succur-sali	totale	princi-pali	succur-sali	princi-pali	succur-sali	princi-pali	succur-sali	totale
Piemonte	5	57	19	1	24	58	82	2	31	17	1	19	32	51
Valle d'Aosta	—	—	1	—	1	—	1	—	—	—	—	—	—	—
Lombardia	6	65	47	6	53	71	124	5	64	44	6	49	70	119
Trentino - A. Adige	—	—	1	—	1	—	1	—	—	1	—	1	—	1
Veneto	3	13	11	5	14	18	32	1	1	11	5	12	6	18
Friuli - V. Giulia	1	9	2	—	3	9	12	1	9	2	—	3	9	12
Liguria	—	—	13	4	13	4	17	—	—	13	4	13	4	17
Emilia-Romagna	8	226	20	7	28	233	261	8	226	19	7	27	233	260
Toscana	5	47	4	1	9	48	57	—	—	4	1	4	1	5
Umbria	2	20	—	—	2	20	22	1	1	—	—	1	1	2
Marche	3	51	2	—	5	51	56	—	—	2	—	2	—	2
Lazio	3	7	5	—	8	7	15	1	4	4	—	5	4	9
Abruzzi	2	1	1	—	3	1	4	—	—	—	—	—	—	—
Molise	1	3	—	—	1	3	4	—	—	—	—	—	—	—
Campania	2	1	4	—	6	1	7	—	—	4	—	4	—	4
Puglia	3	8	3	—	6	8	14	3	8	2	—	5	8	13
Basilicata	—	—	—	—	—	—	—	—	—	—	—	—	—	—
Calabria	2	11	—	—	2	11	13	—	—	—	—	—	—	—
Sicilia	4	6	2	1	6	7	13	2	3	2	1	4	4	8
Sardegna	2	—	—	—	2	—	2	1	—	—	—	1	—	1
ITALIA	52	525	135	25	187	550	737	25	347	125	25	150	372	522

II - CONSISTENZA DEGLI IMPIANTI (b)

REGIONI	MAGAZZINI IN COMPLESSO			MAGAZZINI ATTIVI		
	Superficie coperta	Cubatura	Capacità ricettiva	Superficie coperta	Cubatura	Capacità ricettiva
	Migliaia di m ²	Migliaia di m ³	Migliaia di quintali	Migliaia di m ²	Migliaia di m ³	Migliaia di quintali
Piemonte	390	2.574	5.925	365	2.436	5.220
Valle d'Aosta	3	15	37	—	—	—
Lombardia	450	2.604	8.629	440	2.564	8.434
Trentino-A. Adige	14	57	121	14	57	121
Veneto	166	829	3.321	140	726	2.904
Friuli-V. Giulia	301	831	2.625	301	831	2.625
Liguria	93	446	1.630	93	446	1.630
Emilia-Romagna	460	2.336	9.975	459	2.330	9.955
Toscana	69	351	1.137	20	99	235
Umbria	30	175	491	3	10	81
Marche	53	312	1.103	6	33	223
Lazio	46	321	1.074	35	270	888
Abruzzi	9	40	388	—	—	—
Molise	2	10	56	—	—	—
Campania	83	420	1.568	81	406	1.503
Puglia	15	49	378	15	47	363
Basilicata	—	—	—	—	—	—
Calabria	11	45	303	—	—	—
Sicilia	35	125	549	28	106	440
Sardegna	1	9	35	..	2	7
ITALIA	2.231	11.549	39.345	2.000	10.363	34.629

(a) Gestiti da privati, società o enti. — (b) Riferita alle sole parti utilizzabili per immagazzinamento.

TAV. 48 — Giacenza e movimento delle merci per gruppi merceologici (a)

Anno 1970

Quintali salvo diversa indicazione

GRUPPI MERCEOLOGICI (b)	MERCİ GIACENTI all'inizio dell'anno		MOVIMENTO DELLE MERCİ				MERCİ GIACENTI alla fine dell'anno	
	Nazionali	Estere	Entrate		Uscite		Nazionali	Estere
			Nazionali	Estere	Nazionali	Estere		
PRODOTTI DELL'AGRICOLTURA, ZOOTECNIA, SELVICOLTURA, PESCA E CACCIA								
Prodotti dell'agricoltura	1.641.969	1.572.398	2.609.863	6.599.447	2.903.274	6.880.730	1.348.558	1.291.115
Prodotti degli allevamenti zootecnici	27.885	22.240	121.947	58.821	117.242	74.940	32.590	6.121
Prodotti della selvicoltura	6.165	33.797	15.459	362.306	13.827	316.985	7.797	79.118
Prodotti della pesca e della caccia	21.326	13.562	104.968	167.800	81.308	142.896	44.986	38.466
PRODOTTI DELLE INDUSTRIE ESTRATTIVE E SIMILARI								
Minerali metalliferi e rottami metallici	1.743	2.129	93.815	61.708	66.674	62.726	28.884	1.111
Minerali non metalliferi	71.795	10.041	154.002	100.305	118.073	73.446	107.724	36.900
PRODOTTI DELLE INDUSTRIE MANIFATTURIERE								
Industrie alimentari e affini:								
Prodotti destinati all'alimentazione umana	1.264.750	284.804	3.092.088	828.305	3.229.314	851.154	1.127.524	261.955
Prodotti non destinati all'alimentaz. umana e residui della macellaz. Bevande	85.853	163.265	359.635	894.626	350.450	972.075	95.038	85.816
	17.689	50.432	92.167	246.438	87.172	234.785	22.684	62.085
Industrie del tabacco	—	271	—	1.957	—	1.747	—	481
Industria delle pelli e del cuoio	642	982	14.456	3.575	10.846	3.009	4.252	1.548
Industrie tessili	33.044	31.448	104.896	275.648	106.883	232.168	31.057	74.928
Industrie del vestiario e dell'abbiglia- mento, dell'arredamento e affini	2.198	1.558	43.247	7.613	40.012	7.582	5.433	1.589
Industrie del legno e del sughero	2.819	8.711	5.112	45.324	6.678	40.243	1.253	13.792
Industrie della carta e della cartotec- nica	56.702	22.583	154.820	436.848	122.390	421.769	89.132	37.662
Industrie poligrafiche, editoriali e affini	439	93	2.111	2.652	2.466	2.609	84	141
Industrie foto-fono cinematografiche	69	995	760	21.380	763	20.075	66	2.300
Industrie metallurgiche	66.964	119.888	196.309	1.072.356	174.281	971.311	88.992	220.933
Industrie meccaniche:								
Macchine e apparecchi	31.322	105.691	156.048	672.584	123.033	650.809	64.337	127.466
Prodotti meccanici di precisione	44	954	285	2.954	235	3.111	94	797
Mezzi di trasporto:								
— Autoveicoli e trattori - Numero	48	15.085	244	322.116	166	318.557	126	18.644
— Altri mezzi di trasporto	74	6.702	148.827	33.238	95.091	32.453	53.810	7.487
Altri prodotti metalmeccanici	68.000	20.546	355.792	89.201	320.956	83.604	102.836	26.143
Industrie della trasformazione dei mine- rali non metalliferi (esclusi i derivati del petrolio e del carbone).	4.979	10.083	47.892	113.229	38.917	107.884	13.954	15.428
Industrie chimiche ed affini:								
Chimiche	110.698	235.177	650.013	1.676.152	620.834	1.631.042	139.877	280.287
Derivati della distillazione del petro- lio e del carbone	27.280	54.251	8.365	249.245	32.788	249.625	2.857	53.871
Cellulosa tessile e fibre tessili artifi- ciali e sintetiche	8.743	26.419	145.121	212.099	125.331	195.531	28.533	42.987
Industrie della gomma elastica	624	5.611	2.438	40.597	1.001	33.864	2.061	12.344
Industrie manifatturiere varie	24.332	45.838	157.240	397.018	169.298	398.578	12.274	44.278

(a) Rilevazione effettuata in collaborazione con il Ministero dell'Industria, Commercio e Artigianato tramite i Magazzini generali attivi esistenti in Italia, ivi compresi quelli dei Consorzi Agrari Provinciali. Il peso delle merci si intende al netto di qualsiasi specie di imballaggio o di recipiente. — (b) Le merci sono elencate secondo gli stessi gruppi merceologici adottati per la statistica del Commercio con l'estero.

TAV. 49 — Movimento delle principali merci nell'anno e giacenze a fine anno

Anno 1970

Quintali salvo diversa indicazione

GRUPPI MERCEOLOGICI — MERCÌ	MOVIMENTO NELL'ANNO				GIACENZE A FINE ANNO		
	Merci entrate		Merci uscite		Merci nazionali	Merci estere	Totale
	Nazionali	Estere	Nazionali	Estere			
PRODOTTI DELL'AGRICOLTURA, ZOOTECNIA, SELVICOLTURA, PESCA E CACCIA							
PRODOTTI DELL'AGRICOLTURA							
Fumento.	1.414.162	2.176.593	1.655.908	2.324.340	780.346	555.020	1.335.366
Segale, orzo e avena	165.198	961.903	188.007	1.197.059	70.010	186.520	256.530
Riso greggio	181.569	—	266.117	—	169.230	—	169.230
Granoturco	227.837	971.366	172.992	873.793	145.048	167.404	312.452
Legumi e ortaggi freschi	81.686	6.387	60.713	1.051	48.592	5.336	53.928
Legumi e ortaggi secchi	21.663	29.449	17.939	28.312	6.458	11.732	18.190
Agrumi.	35.154	633	35.109	626	45	7	52
Frutti tropicali	20.961	1.410	20.884	916	200	625	825
Altri frutti freschi	179.236	7.591	207.592	19.260	76.766	6.354	83.120
Altri frutti secchi	21.215	22.727	23.963	25.851	4.244	4.064	8.308
Vegetali filamentosi greggi escluso il cotone	768	4.725	—	1.796	768	3.056	3.824
Cotone in massa greggia	31.931	417.415	34.774	443.120	10.372	40.989	51.361
Semi e frutti oleosi	160.604	1.057.189	154.076	1.081.772	15.901	36.957	52.858
Semi e frutti da sementa.	6.579	28.028	9.857	28.078	2.690	3.900	6.590
Caffè.	26.658	640.664	27.237	645.053	1.843	140.357	142.200
Cacao	—	248.455	—	170.926	—	121.102	121.102
Tè, droghe e spezie	2.084	19.608	2.506	20.390	616	4.064	4.680
Piante, semi e frutti medicinali	1.305	1.249	798	750	928	671	1.599
Fiori freschi, piante vive e altri prodotti vegetali	1.015	2.957	966	—	49	2.957	3.006
PRODOTTI DEGLI ALLEVAMENTI ZOOTECNICI							
Lane sudicie	6.197	19.035	8.460	18.271	498	1.551	2.049
Uova di volatili	54.507	33.976	49.197	51.492	14.772	2.496	17.268
Pelo	144	139	144	154	448	92	540
PRODOTTI DELLA SELVICOLTURA							
Legno comune, rozzo o sgrossato	3.301	40.647	2.905	42.226	922	3.819	4.741
Legno fino, rozzo o sgrossato.	232	72.715	232	43.809	245	33.638	33.883
Sughero greggio	—	143	—	—	—	143	143
Gomma elastica greggia	564	234.656	564	216.722	—	36.604	36.604
Gomme, resine e balsami	10.343	8.997	8.697	8.181	6.298	3.223	9.521
PRODOTTI DELLA PESCA E DELLA CACCIA							
Pesce fresco e congelato	102.736	164.587	79.826	141.136	43.485	37.013	80.498
Pelli da pellicceria	—	4	377	—	—	4	4
PRODOTTI DELLE INDUSTRIE ESTRATTIVE E SIMILARI							
MINERALI METALLIFERI E ROTTAMI METALLICI							
Rottami di ghisa, ferro e acciaio	6.631	—	4.811	—	3.500	—	3.500
MINERALI NON METALLIFERI							
Zolfo greggio	109.881	—	72.573	—	102.945	—	102.945
Carbon fossile	—	49	—	1	—	48	48

Segue Tav. 49 — Movimento delle principali merci nell'anno e giacenze a fine anno

Anno 1970

Quintali salvo diversa indicazione

GRUPPI MERCEOLOGICI — MERCÌ	MOVIMENTO NELL'ANNO				GIACENZE A FINE ANNO		
	Merci entrate		Merci uscite		Merci nazionali	Merci estere	Totale
	Nazionali	Estere	Nazionali	Estere			

PRODOTTI DELLE INDUSTRIE MANIFATTURIERE

INDUSTRIE ALIMENTARI E AFFINI

A - Prodotti destinati all'alimentazione umana

Riso semigreggio e lavorato	18.614	58	32.827	56	978	2	980
Farina di frumento	553	18	1.718	10	62	8	70
Farine di altri cereali e semolini	26.202	5.166	107	5.157	26.100	632	26.732
Paste di frumento	5.130	3	6.019	31	—	5	5
Zucchero	1.023.819	22.875	1.227.302	28.381	493.599	2.112	495.711
Prodotti dolciari	102.794	21.836	99.923	22.055	7.113	2.754	9.867
Malto ed estratti di malto	—	16.053	—	16.453	—	—	—
Carni fresche e congelate	396.916	330.406	386.333	342.858	70.369	113.834	184.203
Carni preparate	18.841	3.005	18.358	3.418	2.056	615	2.671
Pesci secchi, salati o affumicati	68.935	96.031	70.831	100.465	7.184	10.699	17.883
Pesci preparati	83.137	95.333	82.430	111.348	16.228	53.413	69.641
Conserva di pomodoro e pelati	110.539	5.478	80.507	9.150	49.023	2.778	51.801
Conserve e succhi di frutta	63.010	16.155	46.854	20.178	36.304	4.507	40.811
Legumi e ortaggi conservati	55.593	4.575	49.905	2.564	18.884	3.745	22.629
Latte e burro	137.388	116.872	136.992	105.967	17.674	34.999	52.673
Formaggi di pasta dura e semidura	687.239	17.797	703.189	18.936	303.601	2.167	305.768
Formaggi di pasta molle e fusi	65.943	4.758	57.498	4.784	43.262	188	43.450
Caseina e prodotti derivati	3.812	553	4.576	397	679	667	1.346
Olio di oliva alimentare	51.964	5.187	53.214	5.036	13.050	332	13.382
Olii e grassi per uso alimentare	36.485	10.608	34.812	4.323	4.103	7.118	11.221

B - Prodotti non destinati alla alimentazione umana e residui della macellazione

Olii e grassi per uso industriale	6.189	33.359	7.975	23.218	16	18.632	18.648
Panelli e farine di semi e frutti oleosi	20.796	621.043	10.624	622.198	11.563	31.729	43.292
Pelli crude non buone da pellicceria	91.508	12.025	92.882	12.910	17.965	1.087	19.052

C - Bevande

Vini	48.490	82.487	43.787	80.503	19.813	14.281	34.094
Vermut	21.982	—	21.593	3	914	23	937
Acquaviti e liquori	7.514	152.109	7.204	142.057	1.198	46.176	47.374
Birra	6.784	10.953	7.046	11.265	554	1.516	2.070
Alcool etilico	5.428	—	5.573	—	205	—	205

INDUSTRIE DELLE PELLI E DEL CUOIO

Pelli conciate senza pelo	9.754	1.479	7.535	1.454	2.222	834	3.056
Pelli conciate col pelo	4.664	1.327	3.244	758	2.003	631	2.634

INDUSTRIE TESSILI

Lane lavate, cardate o pettinate	5.258	9.569	4.927	11.354	2.938	2.974	5.912
Bozzoli e semi di bachi da seta	2.202	—	3.557	47	218	—	218
Cascami di vegetali filamentosi	199	—	199	—	—	—	—
Cascami di cotone	2.063	—	4.985	494	2.820	—	2.820

Segue Tav. 49 — Movimento delle principali merci nell'anno e giacenze a fine anno

Anno 1970

Quntali salvo diversa indicazione

GRUPPI MERCEOLOGICI — MERCÌ	MOVIMENTO NELL'ANNO				GIACENZE A FINE ANNO		
	Merci entrate		Merci uscite		Merci nazionali	Merci estere	Totale
	Nazionali	Estere	Nazionali	Estere			

Segue PRODOTTI DELLE INDUSTRIE MANIFATTURIERE

Segue: INDUSTRIE TESSILI							
Cascami di lana	10.781	753	11.209	802	1.279	168	1.447
Cascami di seta	187	89	239	264	113	78	191
Filati di vegetali filamentosi	239	14.742	342	12.218	234	4.497	4.731
Filati di cotone	5.193	119.830	3.955	96.197	3.684	33.995	37.679
Filati di lana	4.382	31.752	4.177	29.755	1.286	5.633	6.919
Seta tratta e filati di cascami di seta	8.748	5.496	8.104	5.496	1.713	777	2.490
Filati di fibre tessili artificiali e sintetiche e dei loro cascami	47.396	29.651	39.645	30.121	12.552	3.661	16.213
Tessuti di cotone puri o misti	7.114	29.410	8.994	26.299	917	4.206	5.123
Tessuti di lana puri o misti	1.472	3.091	914	2.833	606	969	1.575
Cordami, cordicelle e spago	252	—	493	—	304	20	324
INDUSTRIE DEL LEGNO E DEL SUGHERO							
Legno comune segato	1	38.553	1.840	33.088	700	11.491	12.191
Legno fino segato	1.075	—	1.084	258	85	222	307
Mobili di legno, di giunchi, di vimini	454	2.038	376	2.021	170	135	305
Lavori di sughero	600	1.606	533	1.671	87	368	455
INDUSTRIA DELLA CARTA E CARTOTECNICA							
Pasta per la fabbricazione della carta	—	31.230	—	16.802	—	14.588	14.588
Carta e cartoni semplici	131.471	391.306	99.002	393.292	84.056	19.596	103.652
Carta e cartoni lavorati e in lavori	23.349	14.312	23.388	11.675	5.076	3.478	8.554
INDUSTRIE METALLURGICHE							
Ghisa comune, greggia	121	70.841	87	73.175	34	2.690	2.724
Ferri e acciai in masselli, lingotti, blumi, bidoni e getti	4.898	5.246	9.740	5.044	1.700	3.921	5.621
Ferri e acciai laminati	152.309	520.346	128.929	491.672	81.139	79.008	160.147
Ghise speciali e ferro-leghe comuni	—	1.148	—	1.582	—	593	593
Alluminio e sue leghe	605	855	605	874	—	1.132	1.132
Rame e sue leghe	2.511	6.027	887	5.802	2.145	1.005	3.150
Piombo e sue leghe	487	2.401	521	1.916	70	2.035	2.105
Zinco e sue leghe	1.230	904	1.278	3.984	329	437	766
Stagno e sue leghe	3.420	115.591	3.589	95.200	328	46.896	47.224
Nichelio e sue leghe	7.425	31.571	7.336	33.120	98	1.457	1.555
INDUSTRIE MECCANICHE							
A - Macchine e apparecchi							
Macchine utensili per la lavorazione dei metalli	3.050	225.991	3.039	231.211	736	24.755	25.491
Macchine motrici non elettriche	873	49.736	285	47.199	650	13.573	14.223
Macchine e apparecchi agricoli	4.737	48.934	6.255	38.647	1.138	15.298	16.436
Macchine e apparecchi per l'industria tessile e del vestiario	411	11.645	1.248	11.075	326	872	1.198
Cuscinetti a sfere	—	94	—	104	—	39	39
Parti staccate di macchine ed apparecchi non elettrici	22.102	71.843	17.841	62.643	8.672	18.854	27.526
Generatori, motori elettrici e loro parti	1.045	26.527	849	26.134	485	12.454	12.939
Apparecchi per telecomunicazioni e loro parti	2.742	873	3.391	910	2.343	313	2.656

Segue Tav. 49 — Movimento delle principali merci nell'anno e giacenze a fine anno

Anno 1970

Quintali salvo diversa indicazione

GRUPPI MERCEOLOGICI MERCÌ	MOVIMENTO NELL'ANNO				GIACENZE A FINE ANNO		
	Merci entrate		Merci uscite		Merci nazionali	Merci estere	Totale
	Nazionali	Estere	Nazionali	Estere			

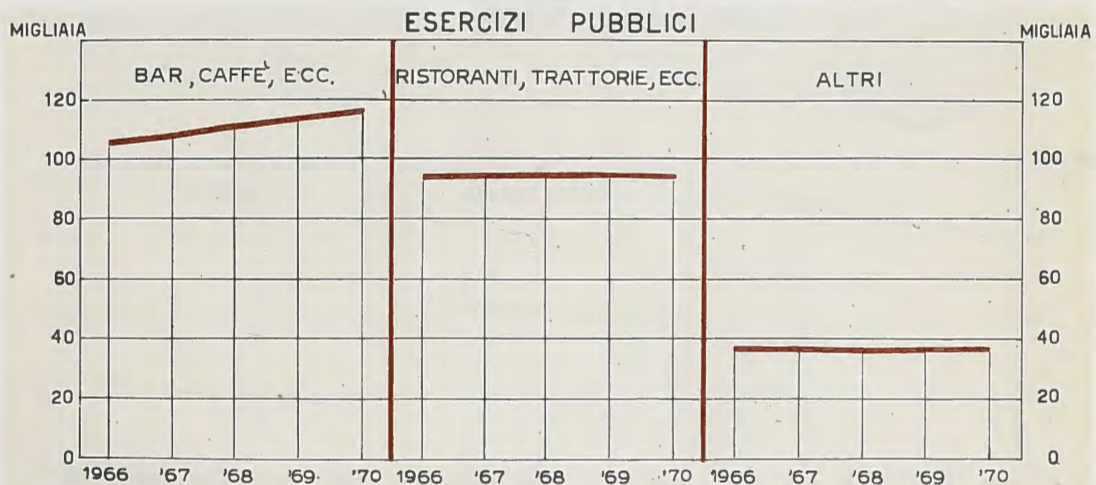
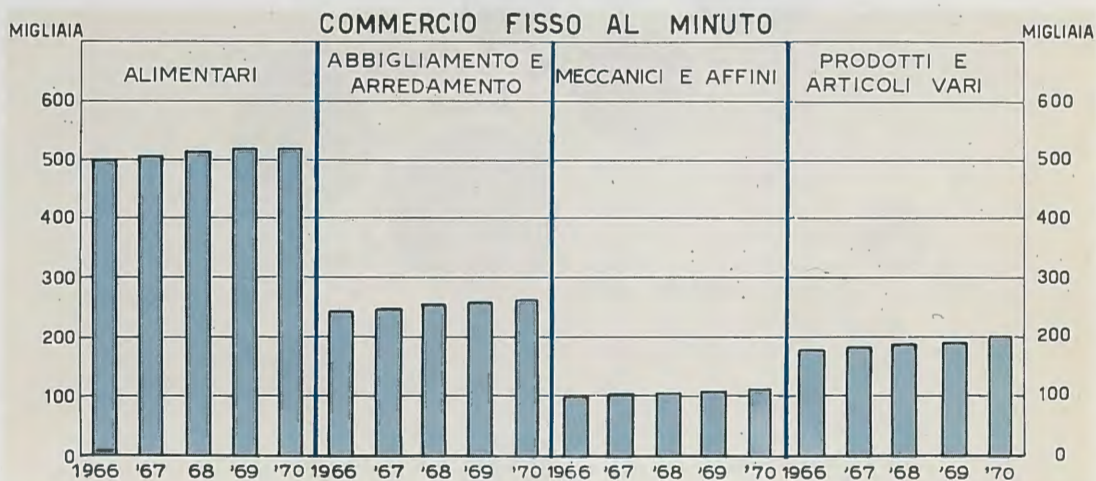
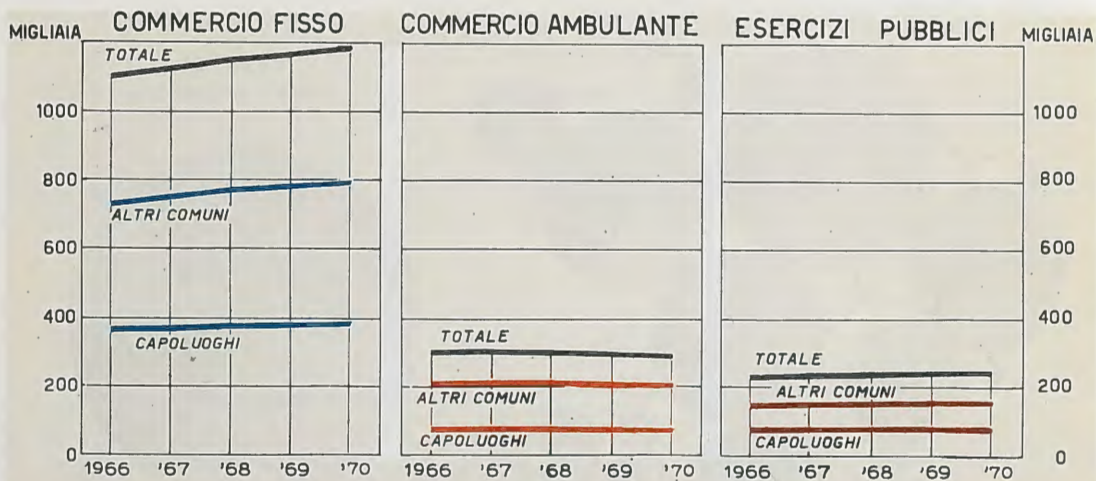
Segue PRODOTTI DELLE INDUSTRIE MANIFATTURIERE

<i>Segue: INDUSTRIE MECCANICHE</i>							
<i>B - Prodotti meccanici di precisione</i>							
Macchine da scrivere e contabili	251	167	201	137	94	56	150
<i>C - Mezzi di trasporto</i>							
Motocicli e loro parti	2.040	1.514	1.632	1.109	419	495	914
Autoveicoli N	139	318.637	154	315.577	32	17.619	17.651
Trattori N	105	3.479	12	2.980	94	1.025	1.119
Parti staccate di autoveicoli.	146.483	25.840	93.155	25.434	53.391	5.376	58.767
Veicoli per strade ferrate e loro parti	—	878	—	878	—	—	—
<i>D - Altri prodotti metalmeccanici</i>							
Utensili e strumenti per arti e mestieri e per l'agricoltura	3	2.596	3	2.549	173	204	377
INDUSTRIE DELLA TRASFORMAZIONE DEI MINERALI NON METALLIFERI (esclusi i derivati del petrolio e del carbone)							
Lavori di pietre e di minerali non metalliferi (esclusi il marmo e l'alabastro)	6.491	16.053	3.218	17.372	3.976	564	4.540
Calce, cementi e gesso	1.823	13.310	1.968	12.151	70	2.285	2.355
Materiali da costruzione di terracotta e di materie refrattarie	7.288	4.054	6.681	4.216	1.482	1.671	3.153
Porcellane, maioliche e terraglie	6.245	54.448	5.269	48.377	1.865	7.822	9.687
Lavori di vetro e di cristallo	19.913	25.364	15.649	25.768	6.561	3.086	9.647
INDUSTRIE CHIMICHE ED AFFINI							
<i>A - Chimiche</i>							
Concimi chimici	282.057	145	265.926	46.099	27.573	—	27.573
Saponi, glicerina e lavori di cera	38.200	1.441	44.111	1.461	773	118	891
Prodotti e preparazioni chimico-farmaceutici	21.998	34.909	18.295	32.018	4.271	4.304	8.575
Estratti per tinta e concia	1.801	493	1.402	692	399	—	399
Colori, lacche, tinture, vernici, smalti	1.151	84.369	1.097	82.521	140	17.670	17.810
Inchiostri, destrine, colle, ceralacca e affini	2.004	6.771	1.814	6.546	533	2.142	2.675
Gomma elastica sintetica	25.400	160.088	15.698	131.658	9.830	44.503	54.333
Materie plastiche artificiali e resine sintetiche	42.803	139.057	19.169	128.733	25.239	21.642	46.881
<i>B - Derivati della distillazione del petrolio e del carbone</i>							
Olii lubrificanti	7.254	219.746	6.674	220.519	2.479	50.610	53.089
Altri derivati della distillazione del petrolio	875	6.453	3.515	4.566	373	3.142	3.515
Derivati della distillazione del carbon fossile	236	23.046	238	24.540	5	119	124
<i>C - Cellulosa tessile e fibre tessili artificiali e sintetiche</i>							
Fibre artificiali, sintetiche e cascami	36.036	203.850	35.290	194.127	9.489	35.986	45.475
INDUSTRIA DELLA GOMMA ELASTICA							
Pneumatici per ruote di veicoli	1.955	35.940	560	30.025	1.908	10.565	12.473
INDUSTRIE MANIFATTURIERE VARIE							
Strumenti musicali e loro parti	213	497	233	422	755	101	856
Stracci	5.279	6.277	6.305	6.341	638	2.374	3.012

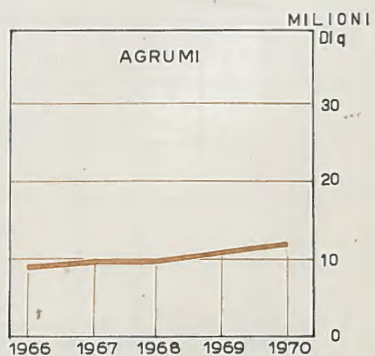
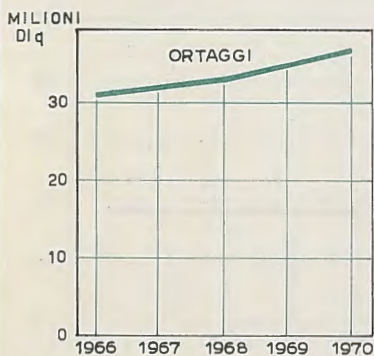
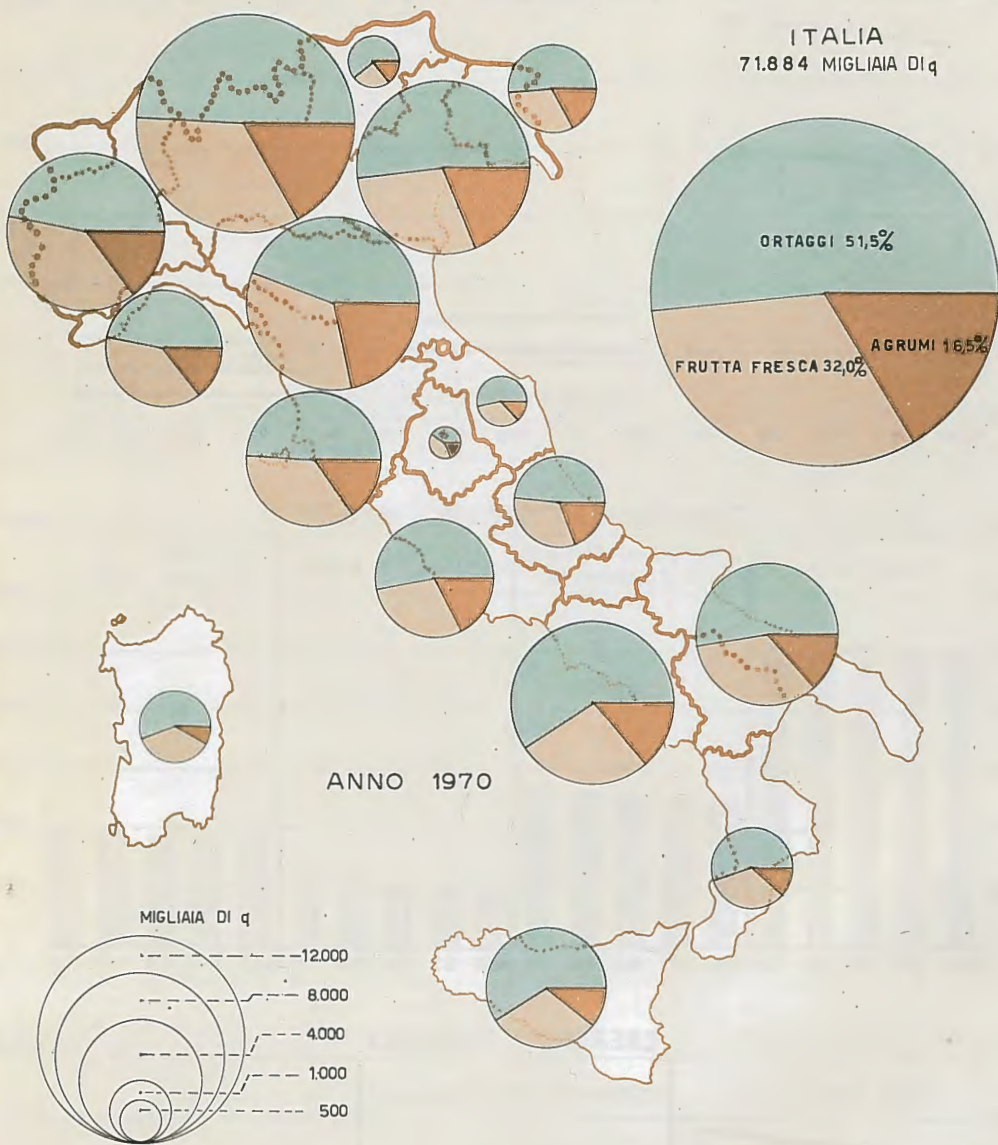


LICENZE DI ESERCIZIO

Situazione a fine anno



ORTAGGI, FRUTTA FRESCA E AGRUMI INTRODOTTI NEI MERCATI ALL'INGROSSO



PARTE TERZA
COMMERCIO AL MINUTO

CAP. 4 — COMMERCIO FISSO AL MINUTO

TAV. 50 — Licenze per il commercio fisso al minuto in complesso (a)

Situazione a fine anno

PROVINCIE E REGIONI	1969	1970					
		Totale			Capoluoghi di provincia		
		Alimentari	Non alimentari	Totale	Alimentari	Non alimentari	Totale
Torino	38.669	17.909	21.336	39.245	8.569	11.345	19.914
Vercelli	9.328	4.419	4.804	9.223	466	652	1.118
Novara	10.315	4.830	5.462	10.292	710	1.161	1.871
Cuneo	11.671	5.669	6.096	11.765	420	641	1.061
Asti	4.529	2.203	2.330	4.533	721	723	1.444
Alessandria	11.436	5.609	5.815	11.424	1.022	1.186	2.208
PIEMONTE	85.948	40.639	45.843	86.482	11.908	15.708	27.616
VALLE D'AOSTA	2.795	1.304	1.522	2.826	343	584	927
Varese	12.434	5.707	6.898	12.605	574	939	1.513
Como	12.899	6.167	6.828	12.995	802	1.206	2.008
Sondrio	3.399	1.669	1.774	3.443	216	292	508
Milano	68.509	29.126	39.169	68.295	13.379	22.169	35.548
Bergamo	14.234	6.725	7.561	14.286	902	1.448	2.350
Brescia	19.698	9.457	10.269	19.726	1.794	2.426	4.220
Pavia	11.770	5.791	5.782	11.573	860	1.053	1.913
Cremona	6.445	3.312	3.103	6.415	706	826	1.532
Mantova	7.837	3.782	4.131	7.913	775	793	1.568
LOMBARDIA	157.225	71.736	85.515	157.251	20.008	31.152	51.160
Bolzano-Bozen	6.661	3.025	3.816	6.841	756	1.131	1.887
Trento	8.395	4.209	4.270	8.479	655	898	1.553
TRENTINO-ALTO ADIGE	15.056	7.234	8.086	15.320	1.411	2.029	3.440
Verona	13.776	6.071	7.747	13.818	2.110	2.635	4.745
Vicenza	13.381	5.732	7.858	13.590	943	1.357	2.300
Belluno	5.702	2.491	3.255	5.746	246	427	673
Treviso	11.504	5.136	6.343	11.479	759	929	1.688
Venezia	16.732	8.390	9.794	18.184	3.675	4.480	8.155
Padova	12.932	5.559	7.600	13.159	1.744	2.362	4.106
Rovigo	5.159	2.378	2.738	5.116	470	537	1.007
VENETO	79.186	35.757	45.335	81.092	9.947	12.727	22.674
Pordenone	4.451	2.118	2.409	4.527	379	548	927
Udine	11.741	5.649	6.215	11.864	1.006	1.146	2.152
Gorizia	3.255	1.470	1.776	3.246	449	542	991
Trieste	5.317	2.387	2.992	5.379	2.096	2.741	4.837
FRIULI-VENEZIA GIULIA	24.764	11.624	13.392	25.016	3.930	4.977	8.907
Imperia	6.250	3.085	3.185	6.270	675	523	1.198
Savona	7.831	4.081	3.935	8.016	1.003	935	1.938
Genova	21.222	10.302	10.680	20.982	6.944	7.603	14.547
La Spezia	6.190	3.276	2.865	6.141	1.541	1.346	2.887
LIGURIA	41.493	20.744	20.665	41.409	10.163	10.407	20.570
Piacenza	6.129	3.219	2.939	6.158	1.256	1.121	2.377
Parma	8.525	4.083	4.474	8.557	1.639	1.850	3.489
Reggio nell'Emilia	7.837	3.710	4.281	7.991	1.180	1.346	2.526
Modena	11.180	5.298	6.065	11.363	1.695	1.902	3.597
Bologna	18.213	7.957	10.428	18.385	4.208	5.802	10.010
Ferrara	9.720	5.032	5.229	10.261	2.061	2.032	4.093
Ravenna	8.392	3.404	5.021	8.425	1.135	1.868	3.003
Forlì	14.992	6.336	8.762	15.098	945	1.109	2.054
EMILIA-ROMAGNA	84.988	39.039	47.199	86.238	14.119	17.030	31.149
Massa-Carrara	5.493	2.798	2.715	5.513	674	806	1.480
Lucca	10.376	4.749	5.676	10.425	991	1.281	2.272
Pistoia	5.809	2.609	3.214	5.823	1.013	929	1.942
Firenze	23.503	10.770	12.680	23.450	4.703	5.998	10.701
Livorno	7.609	3.568	3.875	7.443	1.561	1.452	3.013
Pisa	8.141	3.756	4.406	8.162	1.204	1.123	2.327
Arezzo	6.985	3.083	3.940	7.023	800	1.092	1.892
Siena	6.253	2.594	3.691	6.285	696	834	1.530
Grosseto	7.002	3.102	3.912	7.014	738	1.205	1.943
TOSCANA	81.171	37.029	44.109	81.138	12.380	14.720	27.100

(a) Rilevazione effettuata tramite i Comuni. Sono escluse le rivendite di tabacchi e le concessioni di farmacie che sono rilevate a parte; sono altresì escluse le autorizzazioni per l'aggiunta di nuovi generi o articoli a licenze già in vigore. Le licenze che autorizzano la vendita di più generi sono attribuite al genere prevalente che caratterizza l'esercizio.

Segue Tav. 50 — Licenze per il commercio fisso al minuto in complesso (a)

Situazione a fine anno

PROVINCIE E REGIONI	1969	1970					
		Totale			Capoluoghi di provincia		
		Alimentari	Non alimentari	Totale	Alimentari	Non alimentari	Totale
Perugia	12.011	5.647	6.683	12.330	1.563	1.012	2.575
Terni	4.964	2.298	2.650	4.948	1.042	1.055	2.097
UMBRIA	16.975	7.945	9.333	17.278	2.605	2.067	4.672
Pesaro e Urbino	7.689	3.359	4.148	7.507	716	871	1.587
Ancona	8.252	3.768	4.702	8.470	1.084	1.078	2.162
Macerata	6.403	2.975	3.537	6.512	475	558	1.033
Ascoli Piceno	7.373	3.460	4.144	7.604	539	515	1.054
MARCHE	29.717	13.562	16.531	30.093	2.814	3.022	5.836
Viterbo	6.649	3.013	3.664	6.677	652	892	1.544
Rieti	3.747	1.957	1.811	3.768	429	420	849
Roma	63.238	29.852	33.987	63.839	21.768	25.970	47.738
Latina	7.733	3.904	3.975	7.879	769	721	1.490
Frosinone	8.258	4.228	4.287	8.515	398	475	873
LAZIO	89.625	42.954	47.724	90.678	24.016	28.478	52.494
L'Aquila	7.959	4.405	3.796	8.201	666	611	1.277
Teramo	5.279	2.607	2.899	5.506	382	539	921
Pescara	6.422	3.079	3.528	6.607	1.311	1.677	2.988
Chieti	7.641	3.534	4.291	7.825	288	561	849
ABRUZZI	27.301	13.625	14.514	28.139	2.647	3.388	6.035
Isernia (b)	—	1.123	875	1.998	139	205	344
Campobasso	6.715	2.530	2.184	4.714	414	475	889
MOLISE	6.715	3.653	3.059	6.712	553	680	1.233
Caserta	13.561	6.913	6.712	13.625	594	602	1.196
Benevento	5.592	2.643	2.952	5.595	452	679	1.131
Napoli	44.131	21.314	23.672	44.986	8.813	11.421	20.234
Avellino	8.330	4.073	4.368	8.441	369	607	976
Salerno	21.762	10.709	11.452	22.161	1.635	1.680	3.315
CAMPANIA	93.376	45.652	49.156	94.808	11.863	14.989	26.852
Foggia	12.213	5.890	6.272	12.162	1.040	1.116	2.156
Bari	19.744	9.441	10.473	19.914	1.886	3.054	4.940
Taranto	8.119	3.685	4.546	8.231	1.381	1.802	3.183
Brindisi	6.200	2.964	3.151	6.115	641	685	1.326
Lecce	13.612	6.702	6.897	13.599	828	1.011	1.839
PUGLIA	59.888	28.682	31.339	60.021	5.776	7.668	13.444
Potenza	7.907	4.114	4.003	8.117	474	572	1.046
Matera	3.979	1.983	2.005	3.988	318	404	722
BASILICATA	11.886	6.097	6.008	12.105	792	976	1.768
Cosenza	15.687	8.278	7.777	16.055	905	1.123	2.028
Catanzaro	16.071	8.400	7.968	16.368	969	965	1.934
Reggio di Calabria	13.613	7.701	6.258	13.959	1.779	1.579	3.358
CALABRIA	45.371	24.379	22.003	46.382	3.653	3.667	7.320
Trapani	9.802	4.418	5.605	10.023	1.255	1.407	2.662
Palermo	17.833	9.272	8.755	18.027	3.941	3.819	7.760
Messina	16.000	8.632	7.530	16.162	2.557	2.557	5.114
Agrigento	8.518	4.665	3.917	8.582	397	418	815
Caltanissetta	4.863	2.445	2.319	4.764	500	365	865
Enna	3.790	1.678	2.051	3.729	275	288	563
Catania	15.306	7.531	8.139	15.670	2.546	3.190	5.736
Ragusa	5.423	2.336	3.080	5.416	545	1.169	1.714
Siracusa	5.977	2.845	3.182	6.027	560	943	1.503
SICILIA	87.512	43.822	44.578	88.400	12.576	14.156	26.732
Sassari	12.555	7.374	5.616	12.990	2.237	1.714	3.951
Nuoro	7.042	3.999	3.165	7.164	422	421	843
Cagliari	22.665	12.917	10.341	23.258	3.324	3.194	6.518
SARDEGNA	42.262	24.290	19.122	43.412	5.983	5.329	11.312
ITALIA	1.083.254	519.767	575.033	1.094.800	157.487	193.754	351.241

(a) Cfr. la corrispondente nota alla pagina precedente. — (b) Per il 1969 i dati della provincia di Isernia sono compresi in quelli della provincia di Campobasso.

TAV. 51 — Licenze per il commercio fisso al minuto per generi

I - 31 dicembre 1970

A — Alimentari

PROVINCIE E REGIONI	Rivendite carne; pollame, uova; pesce	Panc, pasta; drogherie; dolciumi	Pizzicherie, salumerie, rosticcerie	Latterie	Verdura, frutta fresca e secca	Vini, oli, liquori	Altri generi	TOTALE
Torino	3.298	9.619	1.226	1.791	795	623	557	17.909
Vercelli	714	2.357	324	310	268	373	73	4.419
Novara	785	2.407	493	231	372	336	206	4.830
Cuneo	821	3.335	379	338	360	342	94	5.669
Asti	406	959	402	129	122	123	62	2.203
Alessandria	885	2.593	771	389	431	376	164	5.609
PIEMONTE	6.909	21.270	3.595	3.188	2.348	2.173	1.156	40.639
VALLE D'AOSTA	209	714	42	77	109	100	53	1.304
Varese	928	2.030	883	379	893	429	165	5.707
Como	1.000	2.780	546	338	717	513	273	6.167
Sondrio	227	1.119	41	57	118	76	31	1.669
Milano	4.551	10.229	4.705	2.990	4.263	1.848	540	29.126
Bergamo	920	2.200	1.475	505	1.061	361	203	6.725
Brescia	1.166	3.158	1.959	867	1.438	746	123	9.457
Pavia	823	2.104	1.131	527	653	391	162	5.791
Cremona	474	1.317	635	161	470	204	51	3.312
Mantova	508	1.700	442	245	438	216	233	3.782
LOMBARDIA	10.597	26.637	11.817	6.069	10.051	4.784	1.781	71.736
Bolzano - Bozen	452	1.420	149	296	325	230	153	3.025
Trento	610	2.315	304	173	479	112	216	4.209
TRENTINO-ALTO ADIGE	1.062	3.735	453	469	804	342	369	7.234
Verona	791	2.514	917	485	949	299	116	6.071
Vicenza	823	1.962	1.246	337	704	501	159	5.732
Belluno	307	1.344	109	103	320	210	98	2.491
Treviso	636	2.449	561	255	660	469	106	5.136
Venezia	1.040	4.262	412	787	1.092	566	231	8.390
Padova	781	1.725	1.331	322	839	468	93	5.559
Rovigo	273	1.176	253	89	361	164	62	2.378
VENETO	4.651	15.432	4.829	2.378	4.925	2.677	865	35.757
Pordenone	268	1.282	126	74	192	130	46	2.118
Udine	718	3.119	173	309	627	433	270	5.649
Gorizia	240	710	23	118	310	53	16	1.470
Trieste	463	936	127	230	527	61	43	2.387
FRIULI-VENEZIA GIULIA	1.689	6.047	449	731	1.656	677	375	11.624
Imperia	495	1.609	135	223	283	272	68	3.085
Savona	643	1.777	297	389	435	323	217	4.081
Genova	1.926	3.636	441	1.252	2.390	337	320	10.302
La Spezia	566	1.703	48	231	477	139	112	3.276
LIGURIA	3.630	8.725	921	2.095	3.585	1.071	717	20.744
Piacenza	500	1.500	502	189	395	89	44	3.219
Parma	672	1.532	683	286	650	145	115	4.083
Reggio nell'Emilia	631	1.696	415	255	491	132	90	3.710
Modena	826	2.289	762	328	422	425	246	5.298
Bologna	1.415	3.254	728	1.106	778	510	166	7.957
Ferrara	754	1.682	849	549	831	289	78	5.032
Ravenna	544	1.796	236	286	257	166	119	3.404
Forlì	1.076	3.217	202	529	772	337	203	6.336
EMILIA-ROMAGNA	6.418	16.966	4.377	3.528	4.596	2.093	1.061	39.039
Massa-Carrara	409	1.765	58	66	377	93	30	2.798
Lucca	672	2.479	470	135	551	283	159	4.749
Pistoia	440	1.266	123	76	382	284	38	2.609
Firenze	2.189	4.356	1.083	681	1.607	625	229	10.770
Livorno	719	1.820	116	261	349	244	59	3.568
Pisa	755	1.988	102	214	437	207	53	3.756
Arezzo	502	1.190	609	58	468	156	100	3.083
Siena	458	1.345	166	139	322	81	83	2.594
Grosseto	438	1.759	155	270	344	75	61	3.102
TOSCANA	6.582	17.968	2.882	1.900	4.837	2.048	812	37.029

Segue Tav. 51 — Licenze per il commercio fisso al minuto per generi

Segue I - 31 dicembre 1970

Segue A — Alimentari

PROVINCIE E REGIONI	Rivendite carne; pollame, uova; pesce	Pane, pasta; drogherie; dolciumi	Pizzerie, salumerie, rosticcerie	Latterie	Verdura, frutta fresca e secca	Vini, oli, liquori	Altri generi	TOTALE
Perugia	777	3.508	253	41	812	176	80	5.647
Terni	457	1.355	86	32	285	73	10	2.298
UMBRIA	1.234	4.863	339	73	1.097	249	90	7.945
Pesaro e Urbino	590	1.797	157	98	454	148	115	3.359
Ancona	617	2.208	148	127	309	205	154	3.768
Macerata	472	1.518	232	46	448	181	78	2.975
Ascoli Piceno	493	1.907	233	73	426	171	157	3.460
MARCHE	2.172	7.430	770	344	1.637	705	504	13.562
Viterbo	456	1.174	459	201	455	139	129	3.013
Rieti	392	873	216	80	233	96	67	1.957
Roma	5.322	10.641	1.744	2.641	5.126	3.954	424	29.852
Latina	595	1.958	134	239	551	191	236	3.904
Frosinone	651	2.468	215	118	394	216	166	4.228
LAZIO	7.416	17.114	2.768	3.279	6.759	4.596	1.022	42.954
L'Aquila	824	2.313	135	188	542	252	151	4.405
Teramo	333	1.399	67	79	343	222	164	2.607
Pescara	402	1.471	165	200	485	177	179	3.079
Chieti	515	1.950	120	168	362	218	201	3.534
ABRUZZI	2.074	7.133	487	635	1.732	869	695	13.625
Isernia	173	761	19	25	72	27	46	1.123
Campobasso	350	1.718	44	61	161	77	119	2.530
MOLISE	523	2.479	63	86	233	104	165	3.653
Caserta	1.094	3.286	869	162	646	467	389	6.913
Benevento	372	1.625	153	31	179	183	100	2.643
Napoli	3.970	8.317	3.969	798	2.359	1.643	258	21.314
Avellino	623	2.303	250	86	382	255	174	4.073
Salerno	1.557	5.190	1.064	360	1.571	638	329	10.709
CAMPANIA	7.616	20.721	6.305	1.437	5.137	3.186	1.250	45.652
Foggia	872	3.362	360	229	512	330	225	5.890
Bari	1.900	5.089	666	353	894	262	277	9.441
Taranto	646	1.317	703	265	430	204	120	3.685
Brindisi	555	1.484	284	85	322	97	137	2.964
Lecce	980	4.451	162	132	584	232	161	6.702
PUGLIA	4.953	15.703	2.175	1.064	2.742	1.125	920	28.682
Potenza	581	2.530	129	224	353	186	111	4.114
Matera	318	1.130	92	120	131	122	70	1.983
BASILICATA	899	3.660	221	344	484	308	181	6.097
Cosenza	1.163	5.000	175	153	1.258	310	219	8.278
Catanzaro	1.192	4.811	103	179	1.516	405	194	8.400
Reggio di Calabria	1.043	5.032	161	26	845	383	211	7.701
CALABRIA	3.398	14.843	439	358	3.619	1.098	624	24.379
Trapani	570	2.330	844	29	364	102	179	4.418
Palermo	1.149	4.637	1.523	115	965	365	518	9.272
Messina	1.362	5.663	152	67	875	323	190	8.632
Agrigento	646	2.770	302	36	555	119	237	4.665
Caltanissetta	391	1.251	278	54	281	110	80	2.445
Enna	213	981	159	18	238	20	49	1.678
Catania	1.205	4.368	424	230	752	178	374	7.531
Ragusa	241	1.516	118	49	214	85	113	2.336
Siracusa	414	1.824	144	29	186	160	88	2.845
SICILIA	6.191	25.340	3.944	627	4.430	1.462	1.828	43.822
Sassari	1.240	3.142	109	763	1.616	243	261	7.374
Nuoro	721	2.193	95	319	419	181	71	3.999
Cagliari	2.276	6.109	184	1.168	1.957	769	454	12.917
SARDEGNA	4.237	11.444	388	2.250	3.992	1.193	786	24.290
ITALIA	82.460	248.224	47.264	30.932	64.773	30.860	15.254	519.767

Segue Tav. 51 — Licenze per il commercio fisso al minuto per generi

Segue I — 31 dicembre 1970

B — Tessili, abbigliamento e arredamento

PROVINCIE E REGIONI	Tessuti anche per arreda- mento	Confe- zioni uomo, signo- ra, bam- bini	Bian- cheria, calze, guanti, merce- rie	Calza- ture, pel- lami, cuoio	Cap- pelli uomo e signora	Om- brelli e articol viaggio	Pellic- cerie	Arti- coli spor- tivi e di gomma	Spa- ghi, iuta, sacchi	Mobili legno, vimini, anti- qua- riato	Chin- caglie- rie, bigiot- terie, casa- linghi	Gioiel- lerie, orolo- gerie	Altri pro- dotti	TOTALE
Torino	912	1.040	2.512	1.132	176	229	71	269	63	1.198	1.452	630	725	10.409
Vercelli	206	204	513	230	28	39	15	47	17	204	237	120	90	1.950
Novara	205	318	549	307	22	51	16	78	14	225	364	155	134	2.438
Cuneo	347	195	559	337	43	50	10	53	16	310	298	147	144	2.509
Asti	130	64	250	128	18	20	3	6	14	108	117	43	47	948
Alessandria	310	156	487	264	36	48	15	42	25	289	318	140	127	2.257
PIEMONTE	2.110	1.977	4.870	2.398	323	437	130	495	149	2.334	2.786	1.235	1.267	20.511
VALLE D'AOSTA	52	71	143	80	10	10	4	46	1	80	59	39	25	620
Varese	306	358	785	368	31	69	14	53	8	304	317	198	229	3.040
Como	340	334	805	381	34	67	30	85	10	379	276	192	155	3.088
Sondrio	126	103	215	116	4	8	5	49	—	85	69	38	18	836
Milano	2.404	2.097	3.719	1.981	250	592	235	568	19	2.469	2.980	1.187	1.276	19.777
Bergamo	560	371	774	529	39	45	12	83	8	364	346	236	173	3.539
Brescia	637	491	1.274	657	51	53	18	78	14	466	497	296	273	4.805
Pavia	290	183	670	292	48	67	17	29	10	241	297	162	167	2.473
Cremona	231	87	311	196	27	20	5	10	2	141	99	102	78	1.309
Mantova	261	144	482	185	31	14	6	20	4	174	139	101	88	1.649
LOMBARDIA	5.155	4.168	9.035	4.705	515	935	342	975	75	4.623	5.020	2.512	2.456	40.516
Bolzano-Bozen	125	236	293	302	14	38	16	114	12	235	165	147	84	1.781
Trento	146	250	278	285	16	23	8	112	9	199	114	126	96	1.662
TRENTINO-A. ADIGE	271	486	571	587	30	61	24	226	21	434	279	273	180	3.443
Verona	483	328	935	449	33	68	13	68	31	373	354	230	209	3.574
Vicenza	422	352	856	463	45	39	11	83	7	343	379	202	191	3.393
Belluno	228	153	242	164	29	31	7	73	15	148	161	63	59	1.373
Treviso	357	314	589	395	28	23	13	25	5	283	257	175	187	2.651
Venezia	395	516	1.015	574	61	70	19	66	26	333	729	319	229	4.352
Padova	367	400	842	418	45	68	25	42	24	326	378	227	224	3.386
Rovigo	195	105	195	144	25	17	5	19	15	113	86	80	42	1.041
VENETO	2.447	2.168	4.674	2.607	266	316	93	376	123	1.919	2.344	1.296	1.141	19.770
Pordenone	136	99	178	107	8	15	2	17	2	95	102	58	70	889
Udine	311	343	528	336	28	58	17	48	23	204	253	132	144	2.425
Gorizia	56	96	199	82	9	11	1	12	6	42	75	52	80	721
Trieste	180	217	222	157	34	49	11	12	3	115	116	139	176	1.431
FRUILI-V. GIULIA	683	755	1.127	682	79	133	31	89	34	456	546	381	470	5.466
Imperia	124	225	316	187	11	15	11	45	28	127	207	98	112	1.506
Savona	190	220	417	215	17	16	15	75	12	155	228	123	132	1.815
Genova	694	540	1.507	717	82	157	32	106	20	478	205	490	518	5.546
La Spezia	103	146	356	148	11	12	5	34	3	91	170	73	98	1.250
LIGURIA	1.111	1.131	2.596	1.267	121	200	63	260	63	851	810	784	860	10.117
Piacenza	148	122	350	123	29	20	11	19	13	163	150	90	46	1.284
Parma	229	185	408	214	21	43	14	50	12	199	215	132	106	1.828
Reggio nell'Emilia	211	203	392	185	24	9	8	51	4	170	196	122	92	1.667
Modena	387	413	654	289	28	22	13	90	25	207	322	163	122	2.735
Bologna	447	796	816	530	32	162	45	162	42	586	422	302	386	4.728
Ferrara	243	250	555	267	39	19	7	49	9	196	283	133	161	2.211
Ravenna	251	384	421	219	18	11	11	50	24	193	198	119	118	2.017
Forlì	392	540	1.187	540	46	48	18	67	5	231	526	213	198	4.011
EMILIA-ROMAGNA	2.308	2.893	4.783	2.367	237	334	127	538	134	1.945	2.312	1.274	1.229	20.481
Massa-Carra	107	102	280	103	8	12	3	35	—	101	173	54	60	1.038
Lucca	294	381	541	281	19	27	8	65	19	199	284	121	99	2.338
Pistoia	275	249	351	137	9	21	12	33	8	188	196	76	38	1.593
Firenze	869	420	1.716	687	69	222	24	161	15	562	558	477	362	6.142
Livorno	244	278	335	188	11	16	11	49	12	126	223	99	54	1.646
Pisa	314	265	408	184	14	19	10	45	15	154	306	97	88	1.919
Arezzo	226	204	393	170	18	18	16	21	6	171	168	105	65	1.581
Siena	199	199	283	154	27	28	14	36	36	166	178	110	90	1.520
Grosseto	219	250	198	198	14	7	9	31	5	172	197	88	84	1.472
TOSCANA	2.747	2.348	4.505	2.102	189	370	107	476	116	1.839	2.283	1.227	940	19.249

Segue Tav. 51 — Licenze per il commercio fisso al minuto per generi

Segue I — 31 dicembre 1970

Segue B — Tessili, abbigliamento e arredamento

PROVINCIE E REGIONI	Tessuti anche per arreda- mento	Confec- zioni uomo, signo- ra, bambini	Bianche- ria, calze, guanti, mercerie	Calza- ture, pel- lami, cuoio	Cap- pelli uomo e signora	Om- brelli e articoli viaggio	Pellic- erie	Arti- coli spor- tivi e di gomma	Spa- ghi, iuta, sacchi	Mobili legno, vimini, anti- quariato	Chin- caglie- rie, bigiot- terie, casa- linghi	Gioiel- lerie, orolo- gerie	Altri pro- dotti	TOTALE
Perugia	465	338	505	334	49	31	20	48	16	266	277	162	16	2.677
Terni	193	123	181	114	14	15	7	24	14	116	136	82	53	1.072
UMBRIA	658	461	686	448	63	46	27	72	30	382	413	244	219	3.749
Pesaro e Urbino	230	193	288	222	21	16	21	31	11	166	252	96	53	1.600
Ancona	247	212	449	186	25	19	11	28	18	181	183	144	91	1.794
Macerata	230	159	350	163	20	14	7	27	21	112	140	97	58	1.398
Ascoli Piceno	314	157	320	302	13	16	12	45	1	94	196	113	66	1.649
MARCHE	1.021	721	1.407	873	79	65	51	131	51	553	771	450	268	6.441
Viterbo	215	161	233	197	20	28	6	36	27	130	206	82	94	1.435
Rieti	80	81	126	95	12	13	1	10	16	47	79	34	33	627
Roma	1.737	1.752	3.193	1.681	136	497	112	292	53	2.107	2.326	1.133	1.422	16.441
Latina	265	209	262	204	9	13	4	43	16	152	166	105	72	1.520
Frosinone	265	225	287	234	12	13	5	26	8	182	181	98	67	1.603
LAZIO	2.562	2.428	4.101	2.411	189	564	128	407	120	2.618	2.958	1.452	1.688	21.626
L'Aquila	196	207	267	188	23	38	5	46	22	123	182	97	39	1.433
Teramo	207	127	223	201	11	22	6	40	18	117	145	76	34	1.227
Pescara	275	189	326	177	16	19	7	91	11	130	148	75	81	1.545
Chieti	329	192	223	250	36	24	11	32	25	157	228	92	129	1.728
ABRUZZI	1.007	715	1.039	816	86	103	29	209	76	527	703	340	283	5.933
Isernia	80	44	75	81	3	1	1	7	3	31	44	21	14	405
Campobasso	252	116	143	143	3	—	—	13	1	79	105	77	36	968
MOLISE	332	160	218	224	6	1	1	20	4	110	149	98	50	1.373
Caserta	495	281	833	354	44	42	9	69	65	260	382	126	150	3.110
Benevento	277	133	261	225	16	19	1	7	19	87	148	78	60	1.331
Napoli	1.533	1.157	4.283	1.485	99	124	61	88	180	1.050	2.147	565	1.059	13.831
Avellino	369	181	429	305	36	23	3	15	18	156	203	107	61	1.906
Salerno	953	654	1.284	783	47	60	4	43	89	398	561	321	193	5.390
CAMPANIA	3.627	2.406	7.090	3.152	242	268	78	222	371	1.951	3.441	1.197	1.523	25.568
Foggia	514	274	1.040	355	21	20	9	34	34	256	250	191	137	3.135
Bari	1.006	588	1.606	520	48	24	18	57	23	523	448	397	224	5.482
Taranto	330	359	404	231	43	36	11	24	27	184	179	138	78	2.044
Brindisi	223	175	386	161	25	14	2	42	17	125	114	101	58	1.443
Lecce	402	303	841	298	30	16	6	52	45	317	227	171	155	2.863
PUGLIA	2.475	1.699	4.277	1.565	167	110	46	209	146	1.405	1.218	998	652	14.967
Potenza	398	240	334	301	18	9	1	7	15	157	152	138	45	1.815
Matera	171	108	214	128	3	6	—	4	10	76	65	65	22	872
BASILICATA	569	348	548	429	21	15	1	11	25	233	217	203	67	2.687
Cosenza	896	436	511	564	18	35	4	41	48	327	308	225	92	3.505
Catanzaro	755	391	774	611	18	18	13	27	21	375	284	191	109	3.587
Reggio di Calabria	624	343	525	474	28	35	5	40	36	227	188	136	100	2.761
CALABRIA	2.275	1.170	1.810	1.649	64	88	22	108	105	929	780	552	301	9.853
Trapani	560	284	550	303	35	27	8	64	79	248	265	156	178	2.757
Palermo	804	483	1.432	404	29	20	5	101	126	404	345	193	416	4.762
Messina	773	391	649	469	26	13	12	40	61	389	318	211	117	3.469
Agrigento	441	212	412	249	13	19	1	15	69	181	154	165	86	2.017
Caltanissetta	329	138	254	202	7	4	5	4	23	96	85	73	82	1.302
Enna	184	106	346	118	5	5	—	1	33	105	73	65	36	1.077
Catania	530	392	867	347	57	56	23	60	62	309	438	217	262	3.620
Ragusa	365	185	309	189	22	17	25	27	30	155	224	82	110	1.740
Siracusa	355	151	270	246	20	5	1	14	22	145	158	116	87	1.590
SICILIA	4.341	2.342	5.089	2.527	214	166	80	326	505	2.032	2.060	1.278	1.374	22.334
Sassari	495	279	291	300	7	13	9	52	15	320	243	138	172	2.334
Nuoro	188	203	123	179	8	10	—	28	16	222	104	73	38	1.192
Cagliari	796	493	753	488	24	36	22	142	49	501	401	260	155	4.120
SARDEGNA	1.479	975	1.167	967	39	59	31	222	80	1.043	748	471	365	7.646
ITALIA	37.230	29.422	59.736	31.856	2.940	4.281	1.415	5.418	2.229	26.264	29.897	16.304	15.358	262.350

Segue Tav. 51 — Licenze per il commercio fisso al minuto per generi

Segue I - 31 dicembre 1970

C — Meccanici e affini

PROVINCIE E REGIONI	Ferramenta, materiali e impianti idraulici	Macchine, mobili uso ufficio e domestico	Elettrodomestici, materiale elettrico	Ottica, foto, strumenti precisione	Armi, caccia e pesca	Veicoli e parti ricambio	TOTALE
Torino	1.053	422	1.007	574	138	1.162	4.356
Vercelli	215	73	300	110	31	297	1.026
Novara	280	64	331	122	34	320	1.151
Cuneo	323	69	355	107	44	415	1.313
Asti	131	49	141	37	14	132	504
Alessandria	303	103	307	104	39	309	1.165
PIEMONTE	2.305	780	2.441	1.054	300	2.635	9.515
VALLE D'AOSTA	103	11	84	38	7	73	316
Varese	267	103	460	134	47	402	1.413
Como	319	105	557	146	45	329	1.501
Sondrio	107	26	125	35	13	87	393
Milano	1.874	405	2.505	931	182	2.321	8.218
Bergamo	392	115	515	158	91	311	1.582
Brescia	564	79	628	166	167	414	2.018
Pavia	281	80	398	85	44	372	1.260
Cremona	188	42	255	48	24	226	783
Mantova	203	53	266	71	36	218	847
LOMBARDIA	4.195	1.008	5.709	1.774	649	4.680	18.015
Bolzano - Bozen	143	90	190	100	14	228	765
Trento	177	92	290	116	19	243	937
TRENTINO-ALTO ADIGE	320	182	480	216	33	471	1.702
Verona	345	99	409	170	73	371	1.467
Vicenza	349	101	418	149	107	447	1.571
Belluno	137	39	193	81	24	116	590
Treviso	244	97	321	119	42	365	1.188
Venezia	384	136	474	272	56	448	1.770
Padova	352	65	390	155	64	389	1.415
Rovigo	148	40	168	48	25	147	576
VENETO	1.959	577	2.373	994	391	2.283	8.577
Pordenone	97	38	143	68	19	180	545
Udine	262	90	313	159	33	341	1.198
Gorizia	54	17	112	42	7	125	357
Trieste	107	35	128	93	4	153	520
FRIULI-VENEZIA GIULIA	520	180	696	362	63	799	2.620
Imperia	118	50	147	87	25	143	570
Savona	180	54	235	110	61	165	805
Genova	318	84	437	254	60	346	1.499
La Spezia	155	43	137	56	58	89	538
LIGURIA	771	231	956	507	204	743	3.412
Piacenza	146	61	150	57	24	181	619
Parma	212	42	222	71	38	219	804
Reggio nell'Emilia	232	72	245	83	40	234	906
Modena	263	129	313	105	54	324	1.188
Bologna	462	310	497	243	165	601	2.278
Ferrara	220	69	293	103	40	289	1.014
Ravenna	213	78	260	93	68	243	955
Forlì	305	101	415	253	91	358	1.523
EMILIA-ROMAGNA	2.053	862	2.395	1.008	520	2.449	9.287
Massa-Carrara	99	39	141	42	24	95	440
Lucca	205	92	257	122	87	205	968
Pistoia	126	35	170	59	52	88	530
Firenze	731	316	861	297	114	820	3.139
Livorno	142	45	161	76	50	198	672
Pisa	161	57	268	66	63	178	793
Arezzo	182	72	215	64	73	182	788
Siena	160	55	203	63	61	172	714
Grosseto	197	60	239	69	60	224	849
TOSCANA	2.003	771	2.515	858	584	2.162	8.893

Segue Tav. 51 — Licenze per il commercio fisso al minuto per generi

Segue I - 31 dicembre 1970

Segue C — Meccanici e affini

PROVINCIE E REGIONI	Ferramenta, materiali e impianti idraulici	Macchine, mobili uso ufficio e domestico	Elettrodo- mestici, materiale elettrico	Ottica, foto, strumenti precisione	Armi, caccia e pesca	Veicoli, e parti ricambio	TOTALE
Perugia	286	97	408	106	147	219	1.263
Terni	117	45	139	50	52	116	519
UMBRIA	403	142	547	156	199	335	1.782
Pesaro e Urbino	169	75	233	89	71	152	789
Ancona	163	83	241	108	41	209	845
Macerata	156	53	213	56	44	142	664
Ascoli Piceno	140	59	257	78	52	178	764
MARCHE	628	270	944	331	208	681	3.062
Viterbo	155	48	229	58	47	167	704
Rieti	94	14	105	25	21	82	341
Roma	1.406	406	1.396	725	185	1.585	5.703
Latina	213	48	251	84	54	222	872
Frosinone	249	92	279	89	46	206	961
LAZIO	2.117	608	2.260	981	353	2.262	8.581
L'Aquila	166	54	230	47	25	164	686
Teramo	117	43	173	38	25	110	506
Pescara	142	47	234	51	23	108	605
Chieti	211	43	285	66	23	124	752
ABRUZZI	636	187	922	202	96	506	2.549
Isernia	73	13	57	19	—	34	196
Campobasso	128	23	144	35	2	95	427
MOLISE	201	36	201	54	2	129	623
Caserta	393	85	482	55	39	145	1.199
Benevento	179	30	200	34	19	104	566
Napoli	876	236	1.504	313	106	624	3.659
Avellino	230	34	252	43	31	100	690
Salerno	612	105	862	164	97	385	2.225
CAMPANIA	2.290	490	3.300	609	292	1.358	8.339
Foggia	376	56	489	84	44	245	1.294
Bari	492	127	1.023	177	48	410	2.277
Taranto	244	77	373	63	33	166	956
Brindisi	149	37	260	43	47	157	693
Lecce	411	60	505	84	73	270	1.403
PUGLIA	1.672	357	2.650	451	245	1.248	6.623
Potenza	339	57	245	38	22	162	863
Matera	133	40	143	19	17	96	448
BASILICATA	472	97	388	57	39	258	1.311
Cosenza	469	93	584	84	69	260	1.559
Catanzaro	503	66	662	57	40	305	1.633
Reggio di Calabria	344	111	495	85	111	240	1.386
CALABRIA	1.316	270	1.741	226	220	805	4.578
Trapani	247	120	433	73	68	238	1.179
Palermo	365	82	547	118	69	215	1.396
Messina	359	93	507	110	54	249	1.372
Agrigento	228	40	270	41	22	148	749
Caltanissetta	102	21	151	20	9	71	374
Enna	98	3	122	32	13	59	327
Catania	374	103	518	105	83	358	1.541
Ragusa	141	50	167	54	22	139	573
Siracusa	150	18	202	52	26	122	570
SICILIA	2.064	530	2.917	605	366	1.599	8.081
Sassari	263	86	421	80	77	255	1.182
Nuoro	159	20	251	46	48	126	650
Cagliari	535	177	835	146	104	413	2.210
SARDEGNA	957	283	1.507	272	229	794	4.042
ITALIA	26.985	7.872	35.026	10.755	5.000	26.270	111.908

Segue Tav. 51 — Licenze per il commercio fisso al minuto per generi

Segue I - 31 dicembre 1970

D — Prodotti e articoli vari

PROVINCIE E REGIONI	Carto- librerie, rivendite giornali	Apparec- chi tele- radio, strumenti musica	Vernici, laterizi, calce, cementi	Articoli sanitari e prodotti chimici	Profu- meria, toiletta	Benzina, gasolio, lubri- ficanti	Gas in bombole, legna e carbone	Concimi e prodotti per agri- cultura	Altri prodotti	TOTALE
Torino	1.463	573	688	339	701	1.064	847	403	493	6.571
Vercelli	291	149	135	43	178	402	368	122	140	1.828
Novara	398	142	189	66	178	314	337	118	131	1.873
Cuneo	336	119	193	50	153	381	489	422	131	2.274
Asti	100	48	75	14	62	175	188	172	44	878
Alessandria	324	114	193	76	165	452	504	313	252	2.393
PIEMONTE	2.912	1.145	1.473	588	1.437	2.788	2.733	1.550	1.191	15.817
VALLE D'AOSTA	117	31	57	14	43	112	115	34	63	586
Varese	561	177	214	97	236	422	425	100	213	2.445
Como	439	119	212	78	304	339	460	79	209	2.239
Sondrio	96	28	64	14	49	97	149	26	22	545
Milano	2.656	786	965	675	1.176	1.958	908	208	1.842	11.174
Bergamo	523	147	300	96	224	482	335	120	213	2.440
Brescia	769	188	347	188	274	631	619	241	189	3.446
Pavia	351	72	192	31	121	441	378	227	236	2.049
Cremona	218	37	97	25	63	265	92	89	125	1.011
Mantova	279	108	123	18	116	358	251	261	121	1.635
LOMBARDIA	5.892	1.662	2.514	1.222	2.563	4.993	3.617	1.351	3.170	26.984
Bolzano - Bozen	252	82	92	46	201	203	172	92	130	1.270
Trento	356	104	158	49	129	312	310	81	172	1.671
TRENTINO-ALTO ADIGE	608	186	250	95	330	515	482	173	302	2.941
Verona	511	172	212	67	233	588	455	320	148	2.706
Vicenza	423	201	281	57	295	585	547	305	200	2.894
Belluno	238	93	125	39	112	254	302	43	86	1.292
Treviso	419	161	245	62	204	487	474	331	121	2.504
Venezia	590	194	295	94	347	495	596	275	786	3.672
Padova	387	222	263	58	273	559	501	276	260	2.799
Rovigo	184	80	89	20	41	262	276	112	57	1.121
VENETO	2.752	1.123	1.510	397	1.505	3.230	3.151	1.662	1.658	16.988
Pordenone	164	66	103	26	88	202	139	124	63	975
Udine	425	116	177	58	194	443	667	369	143	2.592
Gorizia	187	31	123	16	39	81	134	47	40	698
Trieste	218	88	126	67	196	123	134	25	64	1.041
FRIULI-VENEZIA GIULIA	994	301	529	167	517	849	1.074	565	310	5.306
Imperia	181	89	69	38	127	140	220	125	120	1.109
Savona	275	83	85	54	159	211	258	74	116	1.315
Genova	724	428	189	206	550	420	620	80	418	3.635
La Spezia	175	78	54	45	82	154	322	56	111	1.077
LIGURIA	1.355	678	397	343	918	925	1.420	335	765	7.136
Piacenza	205	45	102	33	65	253	155	112	66	1.036
Parma	279	141	114	30	146	427	254	166	285	1.842
Reggio nell'Emilia	313	86	157	37	144	410	217	220	124	1.708
Modena	339	116	208	75	165	412	296	226	305	2.142
Bologna	532	257	345	148	407	795	359	301	278	3.422
Ferrara	332	108	144	52	182	421	442	243	80	2.004
Ravenna	244	75	197	76	203	441	290	340	183	2.049
Forlì	497	161	270	140	335	407	562	392	464	3.228
EMILIA-ROMAGNA	2.741	989	1.537	591	1.647	3.566	2.575	2.000	1.785	17.431
Massa-Carrara	194	48	102	38	88	195	375	82	115	1.237
Lucca	379	163	122	215	208	347	516	180	240	2.370
Pistoia	185	89	70	56	112	229	219	73	58	1.091
Firenze	821	102	180	237	500	408	616	157	378	3.399
Livorno	275	99	165	171	169	240	221	64	153	1.557
Pisa	262	89	172	97	125	321	382	146	100	1.694
Arezzo	224	104	141	50	127	235	347	235	108	1.571
Siena	217	78	130	68	182	278	297	125	82	1.457
Grosseto	251	68	125	45	158	256	419	142	127	1.591
TOSCANA	2.808	840	1.207	977	1.669	2.509	3.392	1.204	1.361	15.967

Segue Tav. 51 — Licenze per il commercio fisso al minuto per generi

Segue I - 31 dicembre 1970

Segue D — Prodotti e articoli vari

PROVINCIE E REGIONI	Carto- librerie, rivendite giornali	Apparec- chi tele- radio, strumenti musica	Vernici, laterizi, calce, cementi	Articoli sanitari e prodotti chimici	Profu- meria, toiletta	Benzina, gasolio, lubri- ficanti	Gas in bombole, legna e carbone	Concimi e prodotti per agri- coltura	Altri prodotti	TOTALE
Perugia	343	202	194	95	226	446	659	373	205	2.743
Terni	149	58	92	33	91	191	310	82	53	1.059
UMBRIA	492	260	286	128	317	637	969	455	258	3.802
Pesaro e Urbino	252	141	192	31	126	361	425	145	86	1.759
Ancona	280	139	153	65	176	396	444	171	239	2.063
Macerata	248	101	115	37	140	244	319	224	47	1.475
Ascoli Piceno	265	147	124	49	150	256	419	252	69	1.731
MARCHE	1.045	528	584	182	592	1.257	1.607	792	441	7.028
Viterbo	213	80	141	56	119	228	374	166	148	1.525
Rieti	90	39	84	17	55	123	321	85	29	843
Roma	3.216	1.156	1.043	393	1.674	2.103	1.063	625	570	11.843
Latina	310	82	151	27	103	210	448	184	68	1.583
Frosinone	285	92	168	57	110	252	517	152	90	1.723
LAZIO	4.114	1.449	1.587	550	2.061	2.916	2.723	1.212	905	17.517
L'Aquila	234	123	201	52	107	188	448	210	114	1.677
Teramo	140	99	109	31	82	153	365	127	60	1.166
Pescara	221	106	151	35	103	234	340	125	63	1.378
Chieti	206	140	214	33	95	235	468	281	139	1.811
ABRUZZI	801	468	675	151	387	810	1.621	743	376	6.032
Isernia	54	21	43	—	22	28	60	35	11	274
Campobasso	141	84	163	4	52	82	164	77	22	789
MOLISE	195	105	206	4	74	110	224	112	33	1.063
Caserta	324	110	306	54	178	332	687	264	148	2.403
Benevento	162	62	123	18	58	130	329	133	40	1.055
Napoli	1.134	637	839	190	590	358	1.599	300	535	6.182
Avellino	253	132	218	41	89	186	530	225	98	1.772
Salerno	699	288	458	124	338	439	875	414	202	3.837
CAMPANIA	2.572	1.229	1.944	427	1.253	1.445	4.020	1.336	1.023	15.249
Foggia	287	168	195	47	109	279	494	129	135	1.843
Bari	674	258	237	96	214	522	287	219	207	2.714
Taranto	297	205	115	45	150	208	322	114	90	1.546
Brindisi	215	112	87	31	77	160	143	78	112	1.015
Lecce	447	206	278	74	216	411	619	258	122	2.631
PUGLIA	1.920	949	912	293	766	1.580	1.865	798	666	9.749
Potenza	267	148	197	23	99	115	297	125	54	1.325
Matera	110	57	118	8	48	100	136	67	41	685
BASILICATA	377	205	315	31	147	215	433	192	95	2.010
Cosenza	494	229	310	67	170	241	809	265	128	2.713
Catanzaro	518	146	299	37	162	209	883	334	160	2.748
Reggio di Calabria	393	213	185	51	162	190	621	176	120	2.111
CALABRIA	1.405	588	794	155	494	640	2.313	775	408	7.572
Trapani	210	143	321	82	103	224	373	158	55	1.669
Palermo	331	296	343	157	279	242	474	172	303	2.597
Messina	491	221	303	55	217	319	833	120	130	2.689
Agrigento	188	145	210	40	75	139	227	85	42	1.151
Caltanissetta	88	54	106	8	35	60	164	64	64	1.151
Enna	109	57	113	3	41	49	209	44	22	647
Catania	384	266	370	174	180	548	709	164	183	2.978
Ragusa	130	98	99	33	52	108	125	86	36	767
Siracusa	181	144	127	46	58	152	205	43	66	1.022
SICILIA	2.112	1.424	1.992	598	1.040	1.841	3.319	936	901	14.163
Sassari	341	167	280	55	194	180	611	137	135	2.100
Nuoro	223	84	191	38	93	85	448	133	28	1.323
Cagliari	544	471	625	176	311	339	1.137	238	170	4.011
SARDEGNA	1.108	722	1.096	269	598	604	2.196	508	333	7.434
ITALIA	36.320	14.882	19.865	7.182	18.358	31.542	39.849	16.733	16.044	200.775

Segue Tav. 51 — Licenze per il commercio fisso al minuto per generi

Situazione a fine anno

II - ANNI 1969-1970

GENERI CONTEMPLATI DALLA LICENZA	1969		1970	
	TOTALE	CAPOLUOGHI DI PROVINCIA	TOTALE	CAPOLUOGHI DI PROVINCIA
ALIMENTARI	518.921	158.083	519.767	157.487
Rivendite di carne in genere; pollame e uova; pesce	81.634	26.410	82.460	26.448
Pane, pasta; drogherie, torrefazione; dolciumi . .	247.707	61.482	248.224	61.562
Pizzicherie, salumerie, rosticcerie	47.526	18.245	47.264	17.901
Latterie	31.039	13.954	30.932	13.839
Verdura, frutta fresca e secca	64.983	23.914	64.773	23.643
Vini, oli, liquori	31.424	11.269	30.860	11.094
Altri generi alimentari	14.608	2.809	15.254	3.000
TESSILI, ABBIGLIAMENTO E ARREDAMENTO	259.000	95.288	262.350	96.215
Tessuti anche per arredamento	37.287	11.331	37.230	11.691
Confezioni per uomo, signora e bambini	27.595	9.929	29.422	10.295
Biancheria, maglieria, calze, guanti, filati, mercerie	60.220	21.781	59.736	21.496
Calzature, pellami, cuoio	32.008	10.029	31.856	10.017
Cappelli per uomo e signora	3.000	1.256	2.940	1.206
Ombrelli, bastoni e articoli da viaggio	4.185	2.434	4.281	2.467
Pelliccerie	1.349	903	1.415	944
Articoli sportivi e di gomma	5.179	2.186	5.418	2.196
Spaghi, cordami, iuta, sacchi	2.234	639	2.229	623
Mobili di legno, articoli di vimini, antiquariato . .	25.632	9.481	26.264	9.664
Chincaglierie, bigiotterie, casalinghi, vetrerie . .	29.318	11.227	29.897	11.376
Gioiellerie, oreficerie, argenterie, orologerie . . .	16.062	6.544	16.304	6.637
Altri prodotti tessili, abbigliamento e arredamento	14.931	7.548	15.358	7.603
MECCANICI E AFFINI	109.357	36.151	111.908	37.040
Ferramenta, utensili; materiali e impianti idraulici	26.683	7.615	26.985	7.622
Macchine; mobili ed attrezzature in metallo per uso ufficio e domestico	7.548	3.651	7.872	3.836
Elettrodomestici, materiale elettrico	34.533	9.421	35.026	9.614
Ottica, fotografia, strumenti di precisione	10.388	4.307	10.755	4.412
Armi, munizioni, attrezzi da caccia e pesca	4.841	1.181	5.000	1.219
Veicoli, accessori e parti di ricambio	25.364	9.976	26.270	10.337
PRODOTTI E ARTICOLI VARI	195.976	59.710	200.775	60.499
Cartolerie, librerie, rivendite di giornali e riviste .	35.350	12.812	36.320	13.136
Apparecchi teleradio, strumenti ed edizioni mu- sicali	15.132	5.948	14.882	5.820
Vernici, smalti, colori, laterizi, calce e cementi . .	19.259	5.186	19.865	5.284
Articoli sanitari e prodotti chimici	6.784	3.233	7.182	3.323
Profumerie e oggetti da toletta in genere	17.765	7.235	18.358	7.420
Benzina, gasolio, lubrificanti, supercarburanti . .	29.941	8.637	31.542	8.940
Gas in bombole, legna da ardere e carbone	39.530	7.811	39.849	7.614
Concimi e prodotti utili alla agricoltura	16.766	2.191	16.733	2.200
Altri prodotti e articoli vari	15.449	6.657	16.044	6.762
TOTALE	1.083.254	349.232	1.094.800	351.241

TAV. 52 — Movimento delle licenze per il commercio fisso al minuto nei Comuni con oltre 20.000 abitanti (a)

Anno 1970

PROVINCIE E REGIONI	Nuove aperture	Chiusure definitive	Cambia- menti titolare (b)	Licenze esistenti a fine anno	PROVINCIE E REGIONI	Nuove aperture	Chiusure definitive	Cambia- menti titolare (b)	Licenze esistenti a fine anno
Torino	1.090	692	1.955	26.750	Perugia	427	226	206	6.680
Vercelli	90	111	112	2.542	Terni	223	227	29	3.177
Novara	143	126	88	2.622	UMBRIA	650	453	235	9.857
Cuneo	143	107	141	3.171	Pesaro e Urbino	294	595	157	2.854
Asti	80	49	82	1.444	Ancona	370	238	99	5.275
Alessandria	143	189	289	5.839	Macerata	161	130	30	1.779
PIEMONTE	1.689	1.274	2.667	42.368	Ascoli Piceno	253	160	49	2.910
VALLE D' AOSTA	29	25	60	927	MARCHE	1.078	1.123	335	12.818
Varese	292	296	176	4.610	Viterbo	112	58	9	1.544
Como	143	139	97	3.629	Rieti	34	41	—	849
Sondrio	23	24	25	508	Roma	3.136	2.243	1.663	54.917
Milano	3.061	3.306	1.917	49.248	Latina	395	276	170	4.562
Bergamo	82	119	123	2.777	Frosinone	250	127	55	2.416
Brescia	174	196	186	4.573	LAZIO	3.927	2.745	1.897	64.268
Pavia	202	178	209	4.223	L'Aquila	200	124	35	2.768
Cremona	50	60	101	2.226	Teramo	42	21	19	921
Mantova	78	44	48	1.568	Pescara	241	130	64	2.988
LOMBARDIA	4.105	4.362	2.882	73.362	Chieti	198	122	56	2.387
Bolzano - Bozen	107	72	140	2.843	ABRUZZI	681	397	174	9.064
Trento	91	71	125	2.215	Isernia	36	13	1	344
TRENTINO-A. A.	198	143	265	5.058	Campobasso	58	60	28	889
Verona	241	272	236	5.758	MOLISE	94	73	29	1.233
Vicenza	247	191	188	4.145	Caserta	129	73	70	4.366
Belluno	49	27	47	1.092	Benevento	107	113	9	1.131
Treviso	188	184	149	3.697	Napoli	2.394	2.053	387	34.081
Venezia	509	419	438	11.501	Avellino	72	55	46	1.345
Padova	158	104	190	4.106	Salerno	731	676	135	8.533
Rovigo	51	88	19	1.538	CAMPANIA	3.433	2.970	647	49.456
VENETO	1.443	1.285	1.267	31.837	Foggia	430	472	183	5.891
Pordenone	66	43	26	927	Bari	1.545	1.474	62	15.009
Udine	92	102	52	2.152	Taranto	544	443	56	4.962
Gorizia	50	67	45	1.643	Brindisi	382	369	82	4.049
Trieste	195	147	246	4.837	Lecce	316	214	5	2.768
FRULI-V. GIULIA	403	359	369	9.559	PUGLIA	3.217	2.972	388	32.679
Imperia	151	154	136	3.610	Potenza	89	30	59	1.046
Savona	75	68	79	1.938	Matera	43	23	44	722
Genova	459	743	721	16.463	BASILICATA	132	53	103	1.768
La Spezia	219	228	148	2.887	Cosenza	327	155	33	4.380
LIGURIA	904	1.193	1.084	24.898	Catanzaro	390	220	105	5.009
Piacenza	102	74	108	2.377	Reggio di Calabria	198	135	2	3.358
Parma	148	146	179	4.020	CALABRIA	915	510	140	12.747
Reggio nell' Emilia	158	121	123	2.906	Trapani	612	451	85	7.133
Modena	255	163	381	5.864	Palermo	669	732	230	9.987
Bologna	250	179	661	11.952	Messina	349	257	67	6.389
Ferrara	173	182	144	6.457	Agrigento	406	366	—	3.631
Ravenna	270	226	388	6.225	Caltanissetta	306	408	2	2.457
Forlì	365	271	534	8.553	Enna	110	98	—	978
EMILIA-ROMAGNA	1.721	1.362	2.518	48.354	Catania	1.048	712	373	10.060
Massa-Carrara	300	321	113	3.591	Ragusa	356	354	49	4.379
Lucca	247	240	273	6.565	Siracusa	522	444	57	4.007
Pistoia	223	203	54	2.829	SICILIA	4.378	3.822	863	49.021
Firenze	677	435	775	16.354	Sassari	329	132	91	5.688
Livorno	99	148	284	4.822	Nuoro	94	45	17	843
Pisa	173	195	185	4.487	Cagliari	516	242	197	9.560
Arezzo	118	127	185	2.917	SARDEGNA	939	419	305	16.091
Siena	119	85	78	2.082	ITALIA	31.970	27.341	18.253	540.975
Grosseto	78	47	78	1.943					
TOSCANA	2.034	1.801	2.025	45.590					

(a) Rilevazione effettuata nei 94 Comuni capoluoghi e nei 278 Comuni aventi oltre 20 mila abitanti. — (b) Trattasi di ritiri e contemporanei rilasci di licenze per vendita, donazione, decesso del titolare, ecc.

TAV. 53 — Rapporto tra la popolazione residente e le licenze di commercio fisso al minuto

31 dicembre 1970

ABITANTI PER LICENZA

PROVINCIE E REGIONI	Alimen- tari	Tessili, abbi- glia- mento arreda- mento	Mecca- nici e affini	Prodotti e articoli vari	TOTALE	PROVINCIE E REGIONI	Alimen- tari	Tessili, abbi- glia- mento arreda- mento	Mecca- nici e affini	Prodotti e articoli vari	TOTALE
Torino	127	219	524	347	58	Perugia	99	208	441	203	45
Vercelli	92	210	398	224	44	Terni	98	210	434	213	45
Novara	103	204	431	265	48	UMBRIA	99	209	439	206	45
Cuneo	96	216	413	238	46	Pesaro e Urbino	95	199	403	181	42
Asti	100	232	436	250	48	Ancona	111	233	495	203	49
Alessandria	87	215	417	203	43	Macerata	97	206	434	195	44
PIEMONTE	109	216	466	280	51	Ascoli Piceno	99	209	451	199	45
VALLÈ D'AOSTA	84	177	348	188	39	MARCHE	101	213	447	195	45
Varese	125	235	505	292	57	Viterbo	86	181	369	170	39
Como	115	230	473	317	55	Rieti	76	236	434	176	39
Sondrio	103	205	436	314	50	Roma	117	212	610	294	54
Milano	131	193	465	342	56	Latina	98	251	437	241	48
Bergamo	123	233	522	339	58	Frosinone	103	272	454	253	51
Brescia	101	199	475	278	49	LAZIO	110	218	548	269	52
Pavia	91	214	420	258	46	L'Aquila	69	212	444	182	37
Cremona	102	257	430	333	52	Teramo	101	215	521	226	48
Mantova	100	230	448	232	48	Pescara	87	172	441	193	40
LOMBARDIA	118	208	469	313	54	Chieti	104	212	488	203	47
Bolzano-Bozen	137	233	543	327	61	ABRUZZI	88	203	471	199	43
Trento	102	258	458	257	51	Isernia	86	237	490	351	48
TRENTINO-A. A.	117	245	496	287	55	Campobasso	93	243	551	298	50
Verona	120	204	498	270	53	MOLISE	91	241	532	312	49
Vicenza	118	199	429	233	50	Caserta	102	228	589	294	52
Belluno	92	166	387	177	40	Benevento	115	228	536	288	54
Treviso	130	251	561	266	58	Napoli	129	199	753	446	61
Venezia	97	186	457	221	45	Avellino	110	234	647	252	53
Padova	137	224	537	271	58	Salerno	91	182	440	255	44
Rovigo	107	244	440	226	50	CAMPANIA	114	203	623	340	55
VENETO	115	209	481	243	51	Foggia	113	213	516	362	55
Pordenone	122	290	473	264	57	Bari	144	248	598	502	68
Udine	93	217	439	203	44	Taranto	139	251	536	331	62
Gorizia	97	199	401	205	44	Brindisi	126	259	539	368	61
Trieste	128	213	587	293	57	Lecce	109	254	518	276	53
FRUILI-V. GIULIA	106	225	470	232	49	PUGLIA	127	243	550	374	61
Imperia	74	152	403	207	37	Potenza	102	231	486	317	52
Savona	72	161	364	223	37	Matera	101	230	449	293	50
Genova	108	200	741	306	53	BASILICATA	102	231	473	309	51
La Spezia	76	198	461	230	40	Cosenza	86	204	459	264	45
LIGURIA	91	186	552	264	45	Catanzaro	87	205	450	267	45
Piacenza	89	224	465	278	47	Reggio di Calabria	78	217	432	284	43
Parma	98	218	496	217	47	CALABRIA	84	208	448	271	44
Reggio nell'Emilia	106	236	434	230	49	Trapani	97	156	365	258	43
Modena	104	202	465	258	49	Palermo	127	247	843	453	65
Bologna	115	194	402	268	50	Messina	79	198	500	255	42
Ferrara	77	175	382	193	38	Agrigento	103	239	644	419	56
Ravenna	104	175	370	173	42	Caltanissetta	121	228	794	462	62
Forlì	90	142	373	176	38	Enna	125	194	640	323	56
EMILIA-ROMAGNA	99	188	416	221	45	Catania	129	268	629	326	62
Massa-Carrara	73	197	466	166	37	Ragusa	112	150	455	340	48
Lucca	80	163	394	161	37	Siracusa	130	233	650	362	61
Pistoia	97	159	479	233	44	SICILIA	111	219	604	345	55
Firenze	106	186	363	335	49	Sassari	55	173	342	193	31
Livorno	95	205	502	217	45	Nuoro	71	237	435	214	39
Pisa	100	196	474	222	46	Cagliari	63	198	369	203	35
Arezzo	100	195	390	196	44	SARDEGNA	62	196	372	202	35
Siena	100	171	364	179	41	ITALIA	105	208	489	272	50
Grosseto	70	148	256	137	31						
TOSCANA	94	181	391	218	43						

TAV. 54 — Cooperative di consumo iscritte nei Registri prefettizi (a)

Situazione a fine anno

PROVINCIE E REGIONI	1969	1970	PROVINCIE E REGIONI	1969	1970
Torino	113	113	Perugia	31	31
Vercelli	107	106	Terni	19	19
Novara	136	135	UMBRIA	50	50
Cuneo	24	23	Pesaro e Urbino	41	41
Asti	—	—	Ancona	59	60
Alessandria	40	40	Macerata	5	7
PIEMONTE	420	417	Ascoli Piceno	4	4
VALLE D'AOSTA	4	4	MARCHE	109	112
Varese	292	293	Viterbo	12	10
Como	265	267	Rieti	—	—
Sondrio	37	36	Roma	56	56
Milano	559	551	Latina	2	3
Bergamo	60	62	Frosinone	1	1
Brescia	138	139	LAZIO	71	70
Pavia	125	119	L'Aquila	8	8
Cremona	86	85	Teramo	2	2
Mantova	80	73	Pescara	5	5
LOMBARDIA	1.642	1.625	Chieti	1	1
Bolzano - Bozen	46	52	ABRUZZI	16	16
Trento	304	302	Isernia	—	—
TRENTINO-ALTO ADIGE	350	354	Campobasso	1	1
Verona	81	83	MOLISE	1	1
Vicenza	44	44	Caserta	3	3
Belluno	57	57	Benevento	—	—
Treviso	24	24	Napoli	24	11
Venezia	43	47	Avellino	1	1
Padova	21	20	Salerno	10	10
Rovigo	30	30	CAMPANIA	38	25
VENETO	300	305	Foggia	2	2
Pordenone	30	31	Bari	5	5
Udine	75	76	Taranto	4	4
Gorizia	9	9	Brindisi	4	8
Trieste	11	11	Lecce	7	9
FRIULI-VENEZIA GIULIA	125	127	PUGLIA	26	28
Imperia	5	5	Potenza	3	4
Savona	13	13	Matera	4	3
Genova	35	36	BASILICATA	7	7
La Spezia	22	20	Cosenza	2	2
LIGURIA	75	74	Catanzaro	3	3
Piacenza	61	61	Reggio di Calabria	10	9
Parma	21	22	CALABRIA	15	14
Reggio nell'Emilia	43	40	Trapani	1	1
Modena	35	34	Palermo	12	13
Bologna	100	96	Messina	16	17
Ferrara	75	75	Agrigento	3	2
Ravenna	58	57	Caltanissetta	2	2
Forlì	198	204	Enna	2	2
EMILIA-ROMAGNA	591	589	Catania	2	8
Massa-Carrara	5	4	Ragusa	10	2
Lucca	26	26	Siracusa	2	—
Pistoia	42	42	SICILIA	48	47
Firenze	94	96	Sassari	7	7
Livorno	29	25	Nuoro	1	1
Pisa	74	79	Cagliari	24	24
Arezzo	62	62	SARDEGNA	32	32
Siena	62	58	ITALIA	4.359	4.334
Grosseto	45	45			
TOSCANA	439	437			

(a) Dati forniti dal Ministero del lavoro e della previdenza sociale - Direzione generale della cooperazione. Trattasi delle Cooperative iscritte nel Registro prefettizio ai sensi del D.L.C.P.S. 14 dicembre 1947, n. 1577. Esistono inoltre 2.083 cooperative non iscritte nel Registro.

TAV. 55 — Supermercati autonomi (a)

31 dicembre 1970

PROVINCIE E REGIONI	CON SUPERFICIE DI VENDITA				TOTALE		PROVINCIE E REGIONI	CON SUPERFICIE DI VENDITA				TOTALE	
	Oltre 400 m ²		Da 200 a 400 m ²		Unità locali	Super- ficie m ²		Oltre 400 m ²		Da 200 a 400 m ²		Unità locali	Super- ficie m ²
	Unità locali	Super- ficie m ²	Unità locali	Super- ficie m ²				Unità locali	Super- ficie m ²	Unità locali	Super- ficie m ²		
Torino	20	15.362	12	3.450	32	18.812	Perugia	3	1.472	2	597	5	2.069
Vercelli	1	418	4	1.169	5	1.587	Terni	—	—	3	935	3	935
Novara	7	4.197	7	2.108	14	6.305	UMBRIA	3	1.472	5	1.532	8	3.004
Cuneo	3	2.145	5	1.430	8	3.575	Pesaro e Urbino	1	530	3	649	4	1.179
Asti	—	—	4	1.270	4	1.270	Ancona	—	—	2	700	2	700
Alessandria	6	3.130	2	750	8	3.880	Macerata	1	435	1	205	2	640
PIEMONTE	37	25.252	34	10.177	71	35.429	Ascoli Piceno	—	—	—	—	—	—
VALLE D'AOSTA	1	460	—	—	1	460	MARCHE	2	965	6	1.554	8	2.519
Varese	7	5.887	7	2.155	14	8.042	Viterbo	1	600	1	230	2	830
Como	2	1.380	9	2.565	11	3.945	Rieti	—	—	—	—	—	—
Sondrio	1	600	2	430	3	1.030	Roma	35	24.047	24	6.641	59	30.688
Milano	79	68.654	14	4.441	93	73.095	Latina	1	450	2	480	3	930
Bergamo	2	1.595	1	267	3	1.862	Frosinone	1	620	—	—	1	620
Brescia	9	5.281	15	4.499	24	9.770	LAZIO	38	25.717	27	7.351	65	33.068
Pavia	6	3.397	5	1.555	11	4.952	L'Aquila	1	547	2	610	3	1.157
Cremona	3	1.995	4	884	7	2.879	Teramo	—	—	2	460	2	460
Mantova	1	550	8	2.462	9	3.012	Pescara	1	750	1	220	2	970
LOMBARDIA	110	89.339	65	19.248	175	108.587	Chieti	—	—	—	—	—	—
Bolzano-Bozen	7	5.150	17	4.751	24	9.901	ABRUZZI	2	1.297	5	1.290	7	2.587
Trento	18	9.853	22	6.476	40	16.329	Isernia	—	—	—	—	—	—
TRENTINO A. A.	25	15.003	39	11.227	64	26.230	Campobasso	—	—	—	—	—	—
Verona	7	4.694	9	2.456	16	7.150	MOLISE	—	—	—	—	—	—
Vicenza	5	3.356	5	1.436	10	4.792	Caserta	4	2.545	5	1.285	9	3.830
Belluno	—	—	1	300	1	300	Benevento	—	—	1	240	1	240
Treviso	3	1.970	2	600	5	2.570	Napoli	3	2.107	1	330	4	2.437
Venezia	9	5.819	9	2.664	18	8.483	Avellino	—	—	—	—	—	—
Padova	6	3.808	5	1.370	11	5.178	Salerno	1	635	2	600	3	1.235
Rovigo	1	750	1	220	2	970	CAMPANIA	8	5.287	9	2.455	17	7.742
VENETO	31	20.397	32	9.046	63	29.443	Foggia	—	—	1	230	1	230
Pordenone	1	1.000	1	230	2	1.230	Bari	—	—	4	925	4	925
Udine	3	1.432	9	2.412	12	3.844	Taranto	—	—	—	—	—	—
Gorizia	3	1.498	4	1.070	7	2.568	Brindisi	—	—	1	260	1	260
Trieste	1	433	8	2.253	9	2.686	Lecce	—	—	—	—	—	—
FRIULI-V. G.	8	4.363	22	5.965	30	10.328	PUGLIA	—	—	6	1.415	6	1.415
Imperia	1	715	—	—	1	715	Potenza	—	—	—	—	—	—
Savona	1	425	2	450	3	875	Matera	1	820	—	—	1	820
Genova	9	5.912	7	1.869	16	7.781	BASILICATA	1	820	—	—	1	820
La Spezia	6	3.572	2	490	8	4.062	Cosenza	1	800	1	250	2	1.050
LIGURIA	17	10.624	11	2.809	28	13.433	Catanzaro	—	—	1	280	1	280
Piacenza	1	781	8	2.331	9	3.112	Reggio Calabria	1	750	—	—	1	750
Parma	3	2.450	8	2.070	11	4.520	CALABRIA	2	1.550	2	530	4	2.080
Reggio Emilia	—	—	—	—	—	—	Trapani	—	—	1	200	1	200
Modena	1	790	1	320	2	1.110	Palermo	5	3.608	5	1.413	10	5.021
Bologna	7	6.068	1	300	8	6.368	Messina	1	600	1	400	2	1.000
Ferrara	3	1.444	10	2.882	13	4.326	Agrigento	—	—	1	205	1	205
Ravenna	1	650	5	1.250	6	1.900	Caltanissetta	—	—	—	—	—	—
Forlì	—	—	3	815	3	815	Enna	—	—	—	—	—	—
EMILIA-ROM.	16	12.183	36	9.968	52	22.151	Catania	8	5.589	6	1.850	14	7.439
Massa Carrara	1	460	—	—	1	460	Ragusa	—	—	4	1.090	4	1.090
Lucca	3	2.266	3	844	6	3.110	Siracusa	3	2.792	1	400	4	3.192
Pistoia	1	1.085	—	—	1	1.085	SICILIA	17	12.589	19	5.558	36	18.147
Firenze	21	15.378	20	5.904	41	21.282	Sassari	1	700	—	—	1	700
Livorno	10	7.210	11	3.090	21	10.300	Nuoro	—	—	5	1.245	5	1.245
Pisa	3	2.719	3	2.719	3	2.719	Cagliari	2	2.150	3	860	5	3.010
Arezzo	3	2.734	—	—	3	2.734	SARDEGNA	3	2.850	8	2.105	11	4.955
Siena	1	670	1	250	2	920	ITALIA	367	264.398	367	103.949	734	368.347
Grosseto	3	1.708	6	1.631	9	3.339							
TOSCANA	46	34.230	41	11.719	87	45.949							

(a) Rilevazione effettuata tramite gli Uffici provinciali di statistica. Trattasi di negozi di generi alimentari a self-service con assortimento comprendente ortofruttili freschi, carne fresca e articoli non alimentari di uso comune. Sono comprese le unità locali delle cooperative di consumo e dei consorzi agrari aventi le caratteristiche predette. Per i supermercati annessi ai «magazzini a prezzo unico» cfr. la tavola seguente.

TAV. 56 — Magazzini a prezzo unico (a)

31 dicembre 1970

PROVINCIE E REGIONI	CON SUPERFICIE DI VENDITA								TOTALE	
	Oltre 400 m ²				Da 200 a 400 m ²					
	con supermercato		senza supermercato		con supermercato		senza supermercato		Unità locali	Superficie m ²
	Unità locali	Superficie m ²	Unità locali	Superficie m ²	Unità locali	Superficie m ²	Unità locali	Superficie m ²		
Torino	16	33.467	8	9.065	—	—	2	551	26	43.083
Vercelli	2	4.525	1	720	—	—	1	200	4	5.445
Novara	1	1.350	2	1.695	—	—	1	350	4	3.395
Cuneo	—	—	2	1.897	—	—	1	396	3	2.293
Asti	1	2.135	—	—	—	—	—	—	1	2.135
Alessandria	1	2.705	4	3.609	—	—	1	300	6	6.614
PIEMONTE	21	44.182	17	16.986	—	—	6	1.797	44	62.965
VALLE D'AOSTA	1	2.983	—	—	—	—	—	—	1	2.983
Varese	4	8.816	7	10.227	—	—	—	—	11	19.043
Como	3	4.720	2	1.965	2	620	—	—	7	7.305
Sondrio	—	—	1	800	—	—	—	—	1	800
Milano	22	55.623	17	23.879	—	—	2	465	41	79.967
Bergamo	1	1.048	2	2.410	—	—	—	—	3	3.458
Brescia	3	4.930	3	5.036	—	—	—	—	6	9.966
Pavia	—	—	5	5.393	—	—	—	—	5	5.393
Cremona	1	1.198	3	3.673	—	—	—	—	4	4.871
Mantova	1	806	1	1.494	1	340	—	—	3	2.640
LOMBARDIA	35	77.141	41	54.877	3	960	2	465	81	133.443
Bolzano-Bozen	1	2.708	5	5.292	—	—	3	985	9	8.985
Trento	—	—	7	4.743	—	—	—	—	7	4.743
TRENTINO-ALTO A.	1	2.708	12	10.035	—	—	3	985	16	13.728
Verona	3	3.979	3	5.490	—	—	—	—	6	9.469
Vicenza	4	5.366	3	5.270	—	—	—	—	7	10.636
Belluno	2	2.812	2	2.076	—	—	—	—	4	4.888
Treviso	4	4.547	3	3.861	—	—	1	275	8	8.683
Venezia	6	7.204	4	4.499	—	—	—	—	10	11.703
Padova	2	3.730	3	4.450	—	—	—	—	5	8.180
Rovigo	—	—	1	1.321	—	—	2	450	3	1.771
VENETO	21	27.638	19	26.967	—	—	3	725	43	55.330
Pordenone	2	1.933	2	3.743	—	—	2	640	6	6.316
Udine	4	10.572	1	1.046	—	—	—	—	5	11.618
Gorizia	2	2.992	—	—	—	—	—	—	2	2.992
Trieste	1	2.994	2	3.150	—	—	—	—	3	6.144
FRIULI-VENEZIA G.	9	18.491	5	7.939	—	—	2	640	16	27.070
Imperia	3	6.205	1	1.445	—	—	—	—	4	7.650
Savona	2	2.920	1	1.076	—	—	2	705	5	4.701
Genova	8	13.247	4	7.592	—	—	—	—	12	20.839
La Spezia	—	—	1	1.151	—	—	—	—	1	1.151
LIGURIA	13	22.372	7	11.264	—	—	2	705	22	34.341
Piacenza	3	3.274	1	1.260	—	—	—	—	4	4.534
Parma	1	1.930	1	2.282	—	—	—	—	2	4.212
Reggio nell'Emilia	2	3.533	—	—	—	—	—	—	2	3.533
Modena	1	900	3	4.069	—	—	—	—	4	4.969
Bologna	3	14.327	4	3.836	—	—	—	—	7	18.163
Ferrara	1	2.205	2	1.935	—	—	—	—	3	4.140
Ravenna	—	—	1	1.055	—	—	—	—	1	1.055
Forlì	4	10.168	2	2.133	—	—	—	—	6	12.301
EMILIA-ROMAGNA	15	36.337	14	16.570	—	—	—	—	29	52.907
Massa-Carrara	1	2.276	1	1.115	—	—	—	—	2	3.391
Lucca	—	—	2	1.748	—	—	1	384	3	2.132
Pistoia	—	—	2	1.715	—	—	—	—	2	1.715
Firenze	1	3.465	6	8.650	—	—	—	—	7	12.115
Livorno	1	3.615	2	2.431	—	—	—	—	3	6.046
Pisa	1	1.650	1	1.917	—	—	—	—	2	3.567
Arezzo	—	—	1	1.430	—	—	—	—	1	1.430
Siena	—	—	1	1.074	—	—	—	—	1	1.074
Grosseto	—	—	1	666	—	—	—	—	1	666
TOSCANA	4	11.006	17	20.746	—	—	1	384	22	32.136

(a) Rilevazione effettuata tramite gli Uffici provinciali di statistica. Trattasi di esercizi che effettuano la vendita di merci di generale consumo e di valore esiguo, già pronte per essere consegnate ad unità, a pezzi od a capi, al cliente, dietro pagamento del prezzo al banco stesso di vendita.

Segue Tav. 56 — Magazzini a prezzo unico (a)

31 dicembre 1970

PROVINCIE E REGIONI	CON SUPERFICIE DI VENDITA								TOTALE	
	Oltre 400 m ²				Da 200 a 400 m ²					
	con supermercato		senza supermercato		con supermercato		senza supermercato		Unità locali	Super- ficie m ²
	Unità locali	Super- ficie m ²	Unità locali	Super- ficie m ²	Unità locali	Super- ficie m ²	Unità locali	Super- ficie m ²		
Perugia	1	4.000	2	2.257	—	—	—	—	3	6.257
Terni	2	3.999	—	—	—	—	—	—	2	3.999
UMBRIA	3	7.999	2	2.257	—	—	—	—	5	10.256
Pesaro e Urbino	1	1.930	1	836	—	—	1	250	3	3.016
Ancona	2	4.915	3	3.253	—	—	1	350	6	8.518
Macerata	1	2.500	1	1.012	—	—	1	324	3	3.836
Ascoli Piceno	1	2.200	4	3.302	—	—	—	—	5	5.502
MARCHE	5	11.545	9	8.403	—	—	3	924	17	20.872
Viterbo	—	—	1	986	1	320	—	—	2	1.306
Rieti	1	770	—	—	1	200	—	—	2	970
Roma	22	54.992	19	27.381	—	—	—	—	41	82.373
Latina	4	7.720	1	4.000	3	830	1	270	9	12.820
Frosinone	1	2.303	2	1.350	—	—	1	225	4	3.878
LAZIO	28	65.785	23	33.717	5	1.350	2	495	58	101.347
L'Aquila	1	2.697	2	2.514	—	—	—	—	3	5.211
Teramo	1	1.398	—	—	—	—	—	—	1	1.398
Pescara	1	3.075	2	2.047	—	—	—	—	3	5.122
Chieti	2	2.973	2	2.074	—	—	—	—	4	5.047
ABRUZZI	5	10.143	6	6.635	—	—	—	—	11	16.778
Isernia	—	—	1	500	—	—	—	—	1	500
Campobasso	—	—	3	3.068	—	—	—	—	3	3.068
MOLISE	—	—	4	3.568	—	—	—	—	4	3.568
Caserta	—	—	4	4.898	—	—	—	—	4	4.898
Benevento	—	—	2	1.676	—	—	—	—	2	1.676
Napoli	10	16.652	8	14.034	1	353	—	—	19	31.039
Avellino	1	1.775	—	—	—	—	—	—	1	1.775
Salerno	3	5.270	2	2.440	—	—	—	—	5	7.710
CAMPANIA	14	23.697	16	23.048	1	353	—	—	31	47.098
Foggia	1	3.670	1	515	—	—	—	—	2	4.185
Bari	9	12.983	5	6.528	1	350	—	—	15	19.861
Taranto	4	7.842	—	—	1	300	—	—	5	8.142
Brindisi	1	2.279	2	2.671	—	—	1	254	4	5.204
Lecce	1	2.763	2	3.018	—	—	—	—	3	5.781
PUGLIA	16	29.537	10	12.732	2	650	1	254	29	43.173
Potenza	—	—	1	1.017	—	—	—	—	1	1.017
Matera	—	—	1	1.341	—	—	—	—	1	1.341
BASILICATA	—	—	2	2.358	—	—	—	—	2	2.358
Cosenza	2	6.255	—	—	—	—	—	—	2	6.255
Catanzaro	1	2.978	4	4.546	1	400	—	—	6	7.924
Reggio di Calabria	—	—	2	3.490	—	—	—	—	2	3.490
CALABRIA	3	9.233	6	8.036	1	400	—	—	10	17.669
Trapani	—	—	3	2.929	—	—	—	—	3	2.929
Palermo	4	9.166	6	6.964	—	—	—	—	10	16.130
Messina	2	3.506	2	3.640	—	—	—	—	4	7.146
Agrigento	1	2.115	—	—	—	—	1	380	2	2.495
Caltanissetta	2	1.355	1	1.095	1	320	—	—	4	2.770
Enna	—	—	1	878	—	—	—	—	1	878
Catania	1	4.110	5	5.441	—	—	1	350	7	9.901
Ragusa	1	500	1	1.447	—	—	1	250	3	2.197
Siracusa	—	—	4	4.246	—	—	—	—	4	4.246
SICILIA	11	20.752	23	26.640	1	320	3	980	38	48.692
Sassari	—	—	8	6.815	1	365	4	1.340	13	8.520
Nuoro	1	600	2	2.140	—	—	—	—	3	2.740
Cagliari	—	—	4	5.011	—	—	—	—	4	5.011
SARDEGNA	1	600	14	13.966	1	365	4	1.340	20	16.271
ITALIA	206	422.149	247	306.744	14	4.398	32	9.694	499	742.965

(a) Cfr. la nota alla pagina precedente.

TAV. 57 — Grandi magazzini (a)

31 dicembre 1970

PROVINCIE E REGIONI	CON SUPERFICIE DI VENDITA				TOTALE		PROVINCIE E REGIONI	CON SUPERFICIE DI VENDITA				TOTALE	
	Oltre 400 m ²		Da 200 a 400 m ²					Oltre 400 m ²		Da 200 a 400 m ²			
	Unità locali	Super- ficie m ²	Unità locali	Super- ficie m ²	Unità locali	Super- ficie m ²		Unità locali	Super- ficie m ²	Unità locali	Super- ficie m ²	Unità locali	Super- ficie m ²
Torino	1	782	—	—	1	782	Perugia	—	—	—	—	—	—
Vercelli	—	—	—	—	—	—	Terni	—	—	—	—	—	—
Novara	—	—	—	—	—	—	UMBRIA	—	—	—	—	—	—
Cuneo	4	4.700	—	—	4	4.700	Pesaro e Urbino	—	—	—	—	—	—
Asti	—	—	—	—	—	—	Ancona	—	—	—	—	—	—
Alessandria	—	—	—	—	—	—	Macerata	—	—	—	—	—	—
PIEMONTE	5	5.482	—	—	5	5.482	Ascoli Piceno	—	—	—	—	—	—
VALLE D'AOSTA	—	—	—	—	—	—	MARCHE	—	—	—	—	—	—
Varese	1	2.300	—	—	1	2.300	Viterbo	—	—	1	250	1	250
Como	—	—	—	—	—	—	Rieti	1	600	1	400	2	1.000
Sondrio	—	—	—	—	—	—	Roma	14	34.011	—	—	14	34.011
Milano	6	26.280	—	—	6	26.280	Latina	1	440	1	255	2	695
Bergamo	2	5.205	—	—	2	5.205	Frosinone	—	—	—	—	—	—
Brescia	1	3.500	—	—	1	3.500	LAZIO	16	35.051	3	905	19	35.956
Pavia	1	1.315	—	—	1	1.315	L'Aquila	2	1.010	—	—	2	1.010
Cremona	1	3.300	—	—	1	3.300	Teramo	—	—	—	—	—	—
Mantova	—	—	—	—	—	—	Pescara	2	2.300	—	—	2	2.300
LOMBARDIA	12	41.900	—	—	12	41.900	Chieti	2	2.050	1	250	3	2.300
Bolzano-Bozen	—	—	—	—	—	—	ABRUZZI	6	5.360	1	250	7	5.610
Trento	1	5.900	—	—	1	5.900	Isernia	—	—	—	—	—	—
TRENTINO A. A	1	5.900	—	—	1	5.900	Campobasso	—	—	—	—	—	—
Verona	4	5.104	—	—	4	5.104	MOLISE	—	—	—	—	—	—
Vicenza	2	1.330	—	—	2	1.330	Caserta	—	—	—	—	—	—
Belluno	—	—	—	—	—	—	Benevento	—	—	—	—	—	—
Treviso	2	3.950	—	—	2	3.950	Napoli	2	4.221	—	—	2	4.221
Venezia	3	9.202	—	—	3	9.202	Avellino	—	—	—	—	—	—
Padova	1	3.300	—	—	1	3.300	Salerno	—	—	—	—	—	—
ROVIGO	—	—	—	—	—	—	CAMPANIA	2	4.221	—	—	2	4.221
VENETO	12	22.886	—	—	12	22.886	Foggia	1	750	—	—	1	750
Pordenone	1	550	—	—	1	550	Bari	1	900	—	—	1	900
Udine	—	—	1	400	1	400	Taranto	1	2.000	1	226	2	2.226
Gorizia	1	1.363	—	—	1	1.363	Brindisi	—	—	—	—	—	—
Trieste	3	5.047	1	256	4	5.303	Lecce	—	—	—	—	—	—
FRIULI-V. G.	5	6.960	2	656	7	7.616	PUGLIA	3	3.650	1	226	4	3.876
Imperia	—	—	—	—	—	—	Potenza	—	—	—	—	—	—
Savona	—	—	1	330	1	330	Matera	—	—	—	—	—	—
Genova	2	7.937	—	—	2	7.937	BASILICATA	—	—	—	—	—	—
La Spezia	—	—	1	301	1	301	Cosenza	—	—	—	—	—	—
LIGURIA	2	7.937	2	631	4	8.568	Catanzaro	2	1.900	—	—	2	1.900
Piacenza	—	—	—	—	—	—	Reggio di Calab.	1	707	—	—	1	707
Parma	1	3.210	—	—	1	3.210	CALABRIA	3	2.607	—	—	3	2.607
Reggio Emilia	—	—	—	—	—	—	Trapani	1	450	—	—	1	450
Modena	1	756	—	—	1	756	Palermo	1	860	—	—	1	860
Bologna	3	2.829	1	390	4	3.219	Messina	2	1.890	2	515	4	2.405
Ferrara	—	—	—	—	—	—	Agrigento	—	—	—	—	—	—
Ravenna	—	—	—	—	—	—	Caltanissetta	—	—	—	—	—	—
Forlì	—	—	—	—	—	—	Enna	—	—	—	—	—	—
EMILIA-ROM.	5	6.795	1	390	6	7.185	Catania	4	7.550	—	—	4	7.550
Massa Carrara	—	—	—	—	—	—	Ragusa	—	—	—	—	—	—
Lucca	—	—	—	—	—	—	Siracusa	1	800	—	—	1	800
Pistoia	2	1.050	1	290	3	1.340	SICILIA	9	11.550	2	515	11	12.065
Firenze	3	4.720	1	250	4	4.970	Sassari	—	—	1	240	1	240
Livorno	—	—	—	—	—	—	Nuoro	—	—	—	—	—	—
Pisa	—	—	—	—	—	—	Cagliari	2	4.170	—	—	2	4.170
Arezzo	1	1.100	—	—	1	1.100	SARDEGNA	2	4.170	1	240	3	4.410
Siena	1	839	—	—	1	839	ITALIA	90	172.178	15	4.353	105	176.531
Grosseto	—	—	—	—	—	—							
TOSCANA	7	7.709	2	540	9	8.249							

(a) Rilevazione effettuata tramite gli Uffici provinciali di statistica. Trattasi di esercizi che in uno stesso locale e sotto la stessa direzione, di norma in appositi reparti, vendono articoli di generi assai diversi che normalmente formano oggetto di commercio da parte di altrettanti corrispondenti negozi.

TAV. 58 — Rivendite di tabacchi e di generi di monopolio (a)

31 dicembre 1970

PROVINCIE E REGIONI	CAPO- LUOGHI DI PROVINCIA	ALTRI COMUNI		TOTALE	PROVINCIE E REGIONI	CAPO- LUOGHI DI PROVINCIA	ALTRI COMUNI		TOTALE
		con oltre 20.000 abitanti	fino a 20.000 abitanti				con oltre 20.000 abitanti	fino a 20.000 abitanti	
Torino	482	221	782	1.485	Perugia	181	335	579	1.095
Vercelli	48	52	453	553	Terni	113	87	149	349
Novara	68	28	464	560	UMBRIA	294	422	728	1.444
Cuneo	45	115	770	930	Pesaro e Urbino	86	60	412	558
Asti	93	—	327	420	Ancona	117	195	268	580
Alessandria	112	157	533	802	Macerata	47	27	423	497
PIEMONTE	848	573	3.329	4.750	Ascoli Piceno	61	76	365	502
VALLE D'AOSTA	26	—	164	190	MARCHE	311	358	1.468	2.137
Varese	66	104	427	597	Viterbo	71	—	254	325
Como	75	74	686	835	Rieti	67	—	337	404
Sondrio	31	—	262	293	Roma	1.691	322	493	2.506
Milano	906	497	892	2.295	Latina	73	180	227	480
Bergamo	96	21	769	886	Frosinone	63	121	633	817
Brescia	158	15	864	1.037	LAZIO	1.965	623	1.944	4.532
Pavia	84	81	603	768	L'Aquila	103	68	420	591
Cremona	83	35	355	473	Teramo	61	—	447	508
Mantova	62	—	429	491	Pescara	111	—	252	363
LOMBARDIA	1.561	827	5.287	7.675	Chieti	58	115	439	612
Bolzano - Bozen	84	49	556	689	ABRUZZI	333	183	1.558	2.074
Trento	111	33	797	941	Isernia	15	—	166	181
TRENTINO-ALTO ADIGE	195	82	1.353	1.630	Campobasso	39	—	289	328
Verona	207	57	630	894	MOLISE	54	—	455	509
Vicenza	101	122	680	903	Caserta	66	141	462	669
Belluno	60	39	385	484	Benevento	47	—	312	359
Treviso	98	140	777	1.015	Napoli	611	475	438	1.524
Venezia	288	169	421	878	Avellino	50	38	450	538
Padova	189	—	841	1.030	Salerno	103	206	808	1.117
Rovigo	58	34	358	450	CAMPANIA	877	860	2.470	4.207
VENETO	1.001	561	4.092	5.654	Foggia	84	144	266	494
Pordenone	43	—	360	403	Bari	202	414	220	836
Udine	106	—	951	1.057	Taranto	112	81	140	333
Gorizia	67	31	138	236	Birindisi	55	138	91	284
Trieste	246	—	55	301	Lecce	77	50	409	536
FRIULI-VENEZIA GIULIA	462	31	1.504	1.997	PUGLIA	530	827	1.126	2.483
Imperia	56	89	196	341	Potenza	55	—	454	509
Savona	64	—	354	418	Matera	39	—	159	198
Genova	543	89	474	1.106	BASILICATA	94	—	613	707
La Spezia	103	—	239	342	Cosenza	58	107	668	833
LIGURIA	766	178	1.263	2.207	Catanzaro	59	103	557	719
Piacenza	105	—	408	513	Reggio di Calabria	161	—	544	705
Parma	157	25	497	679	CALABRIA	278	210	1.769	2.257
Reggio nell'Emilia	130	18	431	579	Trapani	68	161	139	368
Modena	159	85	526	770	Palermo	340	78	313	731
Bologna	327	100	686	1.113	Messina	211	69	497	777
Ferrara	162	126	222	510	Agrigento	39	84	181	304
Ravenna	172	151	133	456	Caltanissetta	55	50	87	192
Forlì	115	256	434	805	Enna	27	15	123	165
EMILIA-ROMAGNA	1.327	761	3.337	5.425	Catania	236	196	297	729
Massa-Carrara	80	77	235	392	Ragusa	59	119	47	225
Lucca	153	246	370	769	Siracusa	89	116	93	298
Pistoia	136	34	246	416	SICILIA	1.124	888	1.777	3.789
Firenze	436	277	608	1.321	Sassari	76	53	256	385
Livorno	160	54	144	358	Nuoro	23	—	224	247
Pisa	115	145	271	531	Cagliari	137	87	375	599
Arezzo	113	69	340	522	SARDEGNA	236	140	855	1.231
Siena	76	19	295	390	ITALIA	13.629	8.445	37.897	59.971
Grosseto	78	—	296	374					
TOSCANA	1.347	921	2.805	5.073					

(a) Rilevazione effettuata tramite gli Ispettorati compartimentali dei Monopoli di Stato.

TAV. 59 — Concessioni di farmacie (a)

31 dicembre 1970

PROVINCIE E REGIONI	IN ORGANICO (b)				FUNZIONANTI (c)			
	Capoluoghi di provincia	Altri Comuni		Totale	Capoluoghi di provincia	Altri Comuni		Totale
		con oltre 20.000 abitanti	fino a 20.000 abitanti			con oltre 20.000 abitanti	fino a 20.000 abitanti	
Torino	283	88	245	616	205	59	175	439
Vercelli	14	15	118	147	13	13	100	126
Novara	26	9	110	145	26	9	101	136
Cuneo	13	25	151	189	11	28	127	166
Asti	16	—	61	77	16	—	56	72
Alessandria	29	34	99	162	29	34	86	149
PIEMONTE	381	171	784	1.336	300	143	645	1.088
VALLE D'AOSTA	9	—	22	31	8	—	19	27
Varese	20	36	110	166	16	31	102	149
Como	24	18	141	183	22	16	133	171
Sondrio	5	—	43	48	5	—	30	35
Milano	426	213	269	908	333	152	232	717
Bergamo	31	7	171	209	30	4	142	176
Brescia	50	4	250	304	44	4	189	237
Pavia	22	27	110	159	19	22	109	150
Cremona	16	7	67	90	16	6	59	81
Mantova	18	—	100	118	16	—	99	115
LOMBARDIA	612	312	1.261	2.185	501	235	1.095	1.831
Bolzano - Bozen	13	6	31	50	13	6	31	50
Trento	15	5	74	94	14	6	66	86
TRENTINO-ALTO ADIGE	28	11	105	144	27	12	97	136
Verona	63	11	120	194	54	11	117	182
Vicenza	23	21	144	188	23	22	120	165
Belluno	8	5	49	62	7	4	43	54
Treviso	18	21	113	152	21	19	110	150
Venezia	105	34	68	207	77	26	56	159
Padova	56	—	138	194	48	—	116	164
Rovigo	9	6	61	76	9	6	53	68
VENETO	282	98	693	1.073	239	88	615	942
Pordenone	8	—	68	76	8	—	45	53
Udine	20	—	155	175	20	—	105	125
Gorizia	10	7	19	36	9	5	15	29
Trieste	50	—	5	55	50	—	5	55
FRIULI-VENEZIA GIULIA	88	7	247	342	87	5	170	262
Imperia	9	21	35	65	8	20	25	53
Savona	25	—	67	92	24	—	52	76
Genova	220	21	77	318	210	19	59	288
La Spezia	30	—	44	74	30	—	38	68
LIGURIA	284	42	223	549	272	39	174	485
Piacenza	26	—	63	89	20	—	56	76
Parma	43	5	71	119	31	5	66	102
Reggio nell'Emilia	31	4	72	107	26	4	68	98
Modena	41	24	73	138	36	17	68	121
Bologna	121	26	91	238	99	18	82	199
Ferrara	38	25	43	106	38	24	42	104
Ravenna	32	27	30	89	29	22	28	79
Forlì	25	56	65	146	22	44	60	126
EMILIA-ROMAGNA	357	167	508	1.032	301	134	470	905
Massa-Carrara	15	15	28	58	13	11	25	49
Lucca	23	37	45	105	22	35	36	93
Pistoia	23	5	38	66	19	5	35	59
Firenze	114	73	95	282	111	51	88	250
Livorno	43	17	26	86	33	15	24	72
Pisa	26	22	49	97	26	22	46	94
Arezzo	22	11	58	91	20	11	54	85
Siena	17	5	57	79	16	4	55	75
Grosseto	14	—	49	63	11	—	44	55
TOSCANA	297	185	445	927	271	154	407	832

(a) Rilevazione effettuata tramite gli Uffici medici provinciali del Ministero della Sanità. Sono escluse le farmacie interne degli Istituti ospedalieri che non effettuano la vendita al pubblico. — (b) Alcune differenze che si riscontrano con la situazione precedente sono dovute alla revisione delle piante organiche effettuata ai sensi della Legge 2 aprile 1968, n. 475. — (c) Compresse quelle in soprannumero.

Segue Tav. 59 — Concessioni di farmacie (a)

31 dicembre 1970

PROVINCIE E REGIONI	IN ORGANICO (b)				FUNZIONANTI (c)			
	Capoluoghi di provincia	Altri Comuni		Totale	Capoluoghi di provincia	Altri Comuni		Totale
		con oltre 20.000 abitanti	fino a 20.000 abitanti			con oltre 20.000 abitanti	fino a 20.000 abitanti	
Perugia	31	35	89	155	22	32	73	127
Terni	24	12	36	72	19	12	29	60
UMBRIA	55	47	125	227	41	44	102	187
Pesaro e Urbino	20	12	85	117	18	12	74	104
Ancona	27	33	57	117	21	30	53	104
Macerata	11	8	73	92	10	6	61	77
Ascoli Piceno	14	18	85	117	10	15	72	97
MARCHE	72	71	300	443	59	63	260	382
Viterbo	13	—	69	82	13	—	56	69
Rieti	7	—	55	62	7	—	28	35
Roma	658	56	138	852	471	42	100	613
Latina	16	31	41	88	11	25	34	70
Frosinone	6	14	116	136	6	14	77	97
LAZIO	700	101	419	1.220	508	81	295	884
L'Aquila	11	11	113	135	8	11	57	76
Teramo	12	—	65	77	8	—	54	62
Pescara	29	—	60	89	19	—	49	68
Chieti	11	19	113	143	11	17	78	106
ABRUZZI	63	30	351	444	46	28	238	312
Isernia	4	—	54	58	4	—	21	25
Campobasso	7	—	96	103	7	—	56	63
MOLISE	11	—	150	161	11	—	77	88
Caserta	20	36	136	192	20	34	120	174
Benevento	11	—	100	111	11	—	71	82
Napoli	316	188	121	625	258	133	109	500
Avellino	13	7	124	144	12	4	102	118
Salerno	36	59	207	302	24	46	149	219
CAMPANIA	396	290	688	1.374	325	217	551	1.093
Foggia	34	52	94	180	20	37	83	140
Bari	58	135	78	271	58	135	78	271
Taranto	50	25	41	116	42	24	40	106
Brindisi	15	34	29	78	15	34	29	78
Lecce	22	16	163	201	21	16	158	195
PUGLIA	179	262	405	846	156	246	388	790
Potenza	9	—	122	131	9	—	95	104
Matera	10	—	48	58	7	—	39	46
BASILICATA	19	—	170	189	16	—	134	150
Cosenza	22	16	186	224	15	16	137	168
Catanzaro	19	35	208	262	16	27	156	199
Reggio di Calabria	47	—	168	215	45	—	148	193
CALABRIA	88	51	562	701	76	43	441	560
Trapani	24	49	41	114	24	49	36	109
Palermo	163	26	98	287	130	25	117	272
Messina	65	16	151	232	55	13	132	200
Agrigento	13	38	75	126	9	29	71	109
Caltanissetta	16	27	32	75	13	22	31	66
Enna	7	6	47	60	7	6	43	56
Catania	102	51	90	243	72	53	88	213
Ragusa	16	38	15	69	16	37	14	67
Siracusa	19	37	33	89	19	36	32	87
SICILIA	425	288	582	1.295	345	270	564	1.179
Sassari	26	14	80	120	18	9	61	88
Nuoro	7	—	95	102	5	—	53	58
Cagliari	36	19	115	170	36	19	99	154
SARDEGNA	69	33	290	392	59	28	213	300
ITALIA	4.415	2.166	8.330	14.911	3.648	1.830	6.955	12.433

(a), (b) e (c) Cfr. le corrispondenti note alla pagina precedente.

TAV. 60 — Distribuzione automatica di carburanti (a)

31 dicembre 1970

Numero di colonnine

PROVINCIE E REGIONI	Super carbu- rante	Benzina	Gasolio	Miscela	PROVINCIE E REGIONI	Super carbu- rante	Benzina	Gasolio	Miscela
Torino	1.842	1.935	1.173	1.208	Perugia	405	393	158	203
Vercelli	739	459	280	469	Terni	276	240	107	188
Novara	541	700	368	534	UMBRIA	681	633	265	391
Cuneo	687	858	384	686	Pesaro e Urbino	444	451	214	505
Asti	318	371	227	326	Ancona	534	715	338	566
Alessandria	651	622	459	650	Macerata	340	497	229	266
PIEMONTE	4.778	4.945	2.891	3.873	Ascoli Piceno	408	352	196	255
VALLE D'AOSTA	163	154	101	118	MARCHE	1.726	2.015	977	1.592
Varese	605	780	386	568	Viterbo	310	372	294	306
Como	526	784	331	584	Rieti	184	177	103	147
Sondrio	118	128	69	106	Roma	2.840	3.320	1.186	2.168
Milano	3.472	4.085	2.157	2.913	Latina	446	473	297	417
Bergamo	545	936	372	1.037	Frosinone	418	387	330	354
Brescia	962	1.005	347	876	LAZIO	4.198	4.729	2.210	3.392
Pavia	695	815	380	644	L'Aquila	312	360	262	299
Cremona	430	419	274	276	Teramo	274	289	155	219
Mantova	584	587	217	531	Pescara	226	244	160	212
LOMBARDIA	7.937	9.539	4.533	7.535	Chieti	289	283	203	244
Bolzano - Bozen	320	392	212	282	ABRUZZI	1.101	1.176	780	974
Trento	595	682	408	561	Isernia	46	44	40	40
TRENTINO-A. ADIGE	915	1.074	620	843	Campobasso	221	243	240	181
Verona	719	1.038	578	869	MOLISE	267	287	280	221
Vicenza	694	891	425	483	Caserta	431	421	286	424
Belluno	307	269	106	224	Benevento	221	230	101	196
Treviso	497	690	225	420	Napoli	1.504	1.629	997	1.478
Venezia	699	952	413	657	Avellino	254	268	127	132
Padova	716	774	379	603	Salerno	597	696	427	479
Rovigo	289	314	123	232	CAMPANIA	3.007	3.244	1.938	2.709
VENETO	3.921	4.928	2.249	3.488	Foggia	370	380	272	316
Pordenone	284	314	124	290	Bari	815	919	700	804
Udine	493	689	309	589	Taranto	293	343	237	289
Gorizia	128	200	99	16	Brindisi	376	376	225	333
Trieste	252	172	106	211	Lecce	490	600	297	572
FRIULI-V. GIULIA	1.157	1.375	638	1.106	PUGLIA	2.344	2.618	1.731	2.314
Imperia	228	237	119	164	Potenza	156	159	141	151
Savona	417	387	264	311	Matera	154	165	138	119
Genova	858	834	565	494	BASILICATA	310	324	279	270
La Spezia	230	254	129	204	Cosenza	416	438	323	317
LIGURIA	1.733	1.712	1.077	1.173	Catanzaro	405	416	336	395
Piacenza	321	433	258	360	Reggio di Calabria	337	404	376	362
Parma	568	755	428	543	CALABRIA	1.158	1.258	1.035	1.074
Reggio nell'Emilia	426	483	222	490	Trapani	454	487	366	428
Modena	621	810	485	571	Palermo	628	714	498	536
Bologna	859	1.160	575	953	Messina	413	433	269	333
Ferrara	587	773	388	540	Agrigento	214	222	220	192
Ravenna	588	413	222	354	Caltanissetta	151	151	159	124
Forlì	615	821	335	670	Enna	98	110	108	92
EMILIA-ROMAGNA	4.585	5.648	2.913	4.481	Catania	722	667	520	586
Massa-Carrara	178	181	97	169	Ragusa	255	265	183	192
Lucca	502	576	282	515	Siracusa	297	283	236	243
Pistoia	276	317	123	311	SICILIA	3.232	3.332	2.559	2.726
Firenze	889	977	428	824	Sassari	245	233	191	182
Livorno	370	365	227	270	Nuoro	119	143	143	114
Pisa	333	370	133	363	Cagliari	874	697	618	598
Arezzo	291	363	132	186	SARDEGNA	1.238	1.073	952	894
Siena	302	308	164	270	ITALIA	47.870	53.928	29.809	42.394
Grosseto	278	407	195	312					

(a) Dati rilevati tramite le Divisioni Carburanti delle Prefetture.

TAV. 61 — Numeri indici delle vendite del commercio al minuto per alcuni tipi di azienda (a)

Base: Media mensile 1966 = 100

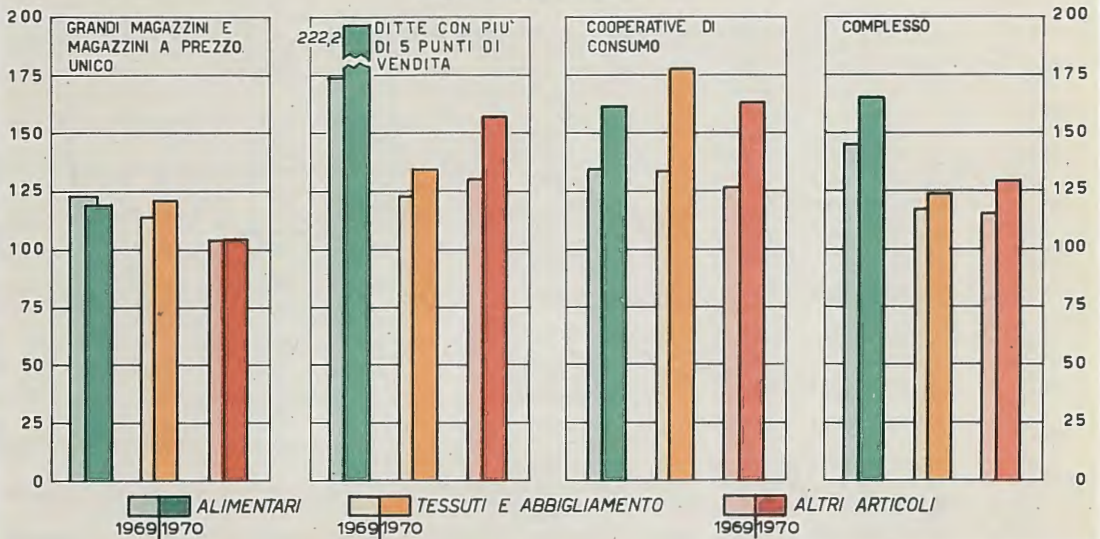
GRUPPI E CATEGORIE DI GENERI	1969	1970												
		Gen.	Feb.	Mar.	Apr.	Mag.	Giu.	Lug.	Ago.	Set.	Ott.	Nov.	Dic.	Anno
GRANDI MAGAZZINI E MAGAZZINI A PREZZO UNICO	113,7	105,3	85,5	109,4	102,6	101,3	119,8	114,9	96,3	116,9	135,1	108,1	184,6	115,6
Alimentari	124,6	124,1	115,5	151,7	118,5	109,4	100,7	109,2	104,8	106,1	119,1	110,5	168,7	120,0
Tessuti e abbigliamento	115,6	98,9	74,9	104,0	108,1	111,1	145,4	118,7	90,4	126,7	167,1	120,0	174,7	120,8
Tessuti e telerie	93,2	155,8	83,6	90,6	84,9	77,6	85,6	94,5	93,3	97,6	102,8	82,3	120,3	97,4
Corredo e confezioni	126,8	88,1	75,0	110,2	119,4	129,4	182,2	140,3	99,0	151,5	194,1	135,4	192,6	135,8
Merceria e bonetteria	107,8	92,7	74,2	102,8	100,9	95,9	108,6	89,5	74,6	102,4	154,6	114,4	176,8	108,1
Calzature	115,9	67,1	48,7	88,1	107,0	120,0	178,1	151,9	88,8	109,4	167,4	113,5	145,9	116,3
Altri articoli	104,6	101,2	79,7	89,1	85,8	84,2	100,4	113,6	98,2	111,7	105,7	91,9	207,1	106,4
Ombrelli, borse, valig., sport	107,2	64,3	48,5	74,2	93,0	116,6	198,7	206,5	116,0	94,7	83,5	69,4	130,0	108,2
Casalinghi, vetrerie, chincag.	99,9	99,7	99,7	99,4	92,2	86,7	86,0	101,7	111,8	105,9	113,1	92,2	142,8	102,9
Bigiotterie	112,6	91,3	83,1	110,6	101,1	93,1	101,5	109,9	101,0	98,3	90,3	79,9	189,3	104,6
Cancelleria, scolastici, libri	104,2	104,2	77,6	81,8	57,1	47,0	41,8	49,3	60,1	266,3	157,8	92,9	214,3	106,0
Giocattoli	109,1	138,7	44,5	56,6	47,3	46,3	68,9	86,3	62,1	49,3	61,4	101,3	529,6	109,9
Profumeria, toiletta, bagno	107,9	103,0	95,2	105,4	107,9	102,3	113,6	129,6	116,4	111,6	117,8	100,1	141,7	112,3
Mobili	81,3	65,4	71,4	84,7	84,2	64,7	71,3	64,9	53,3	85,6	103,9	83,7	92,9	77,2
Elettrodomestici	101,4	93,3	78,1	85,2	89,1	88,7	88,2	87,5	78,4	85,7	97,7	78,9	117,9	89,1
Radio, televisione, musica . .	96,4	90,2	75,2	100,7	83,8	92,9	71,7	81,2	72,3	76,3	90,3	77,8	141,8	87,9
DITTE CON PIÙ DI 5 PUNTI DI VENDITA	145,1	158,2	148,5	179,0	189,1	170,9	161,7	174,1	121,4	176,3	214,7	197,9	249,0	178,4
Alimentari	174,0	219,8	198,0	224,1	234,9	204,4	187,2	200,8	162,6	214,0	268,4	241,2	310,2	222,2
Tessuti e abbigliamento	123,5	109,5	98,0	152,7	125,9	122,0	139,3	107,7	80,4	132,2	176,5	156,9	210,3	134,4
Tessuti e confezioni	123,5	126,1	112,8	156,6	124,7	119,5	123,9	109,3	76,4	125,0	180,3	162,1	215,1	136,0
Calzature	123,4	85,8	76,9	147,3	127,5	125,6	160,8	105,4	86,0	142,3	171,3	150,0	203,7	132,3
Altri articoli	129,1	123,9	124,9	150,5	172,9	159,9	148,5	175,1	102,1	160,6	184,0	176,5	212,0	157,5
Casalinghi, vetrerie, chincag.	144,1	145,5	96,7	170,7	188,6	188,1	196,3	227,7	133,0	218,0	211,6	199,8	204,5	181,9
Cancelleria, scolastici, libri	119,2	108,5	105,8	112,9	107,6	104,4	99,7	118,0	119,6	182,5	196,1	147,8	186,1	132,3
Profumeria, toiletta, bagno	118,9	115,7	105,7	122,0	128,1	121,8	133,3	137,0	110,9	117,2	115,6	117,2	219,7	128,4
Mobili	129,1	117,5	96,1	99,3	81,9	119,4	106,3	127,7	57,5	94,0	89,6	98,6	99,4	99,1
Elettrodomestici	165,7	183,0	183,5	208,0	195,8	192,7	171,1	170,4	138,1	169,6	193,1	171,8	183,8	180,0
Altri	109,6	93,4	115,6	132,4	187,9	160,1	142,6	185,7	63,3	125,1	165,9	186,0	245,1	150,0
COOPERATIVA DI CONSUMO	134,2	141,9	136,5	158,1	152,7	156,7	157,2	162,4	158,0	163,1	179,7	169,1	224,5	162,9
Alimentari	135,3	139,8	135,2	158,4	152,7	155,3	155,9	162,6	161,4	161,8	176,4	167,7	220,8	161,9
Tessuti e abbigliamento	133,9	134,9	117,1	164,9	141,6	160,8	179,2	168,7	121,1	166,8	237,7	206,7	348,7	178,2
Altri articoli	126,8	159,9	153,4	153,1	157,5	165,4	157,9	158,7	148,3	171,1	179,1	163,8	199,7	163,6
COMPLESSO	126,1	125,8	110,7	136,2	134,9	128,7	136,6	137,7	109,7	139,0	163,1	140,6	207,4	139,5
Alimentari	145,6	163,0	150,5	179,7	169,4	155,2	145,3	154,7	138,8	157,1	184,9	169,7	230,3	166,7
Tessuti e abbigliamento	117,2	101,1	79,3	112,8	111,4	113,6	144,9	117,7	89,3	128,1	169,5	126,8	182,4	123,8
Altri articoli	115,6	112,3	100,5	115,9	123,3	117,3	121,5	139,4	101,2	132,3	138,0	126,5	208,7	128,4

(a) Le aziende considerate al 31 dicembre 1966 sono 22 grandi magazzini e magazzini a prezzo unico (330 punti di vendita di cui 124 con supermercato), 136 ditte con più di 5 punti di vendita (2.095 punti di vendita di cui 161 supermercati) e 130 cooperative di consumo (1.951 spacci). Per tutte le aziende considerate viene rilevato l'ammontare mensile delle vendite in lire correnti ed il numero delle unità locali esistenti a fine mese. L'ammontare delle vendite è pari all'importo dovuto dal cliente indipendentemente dalle modalità di pagamento. Gli indici sono calcolati sul rapporto tra l'ammontare delle vendite e il numero delle unità locali esistenti a fine mese.

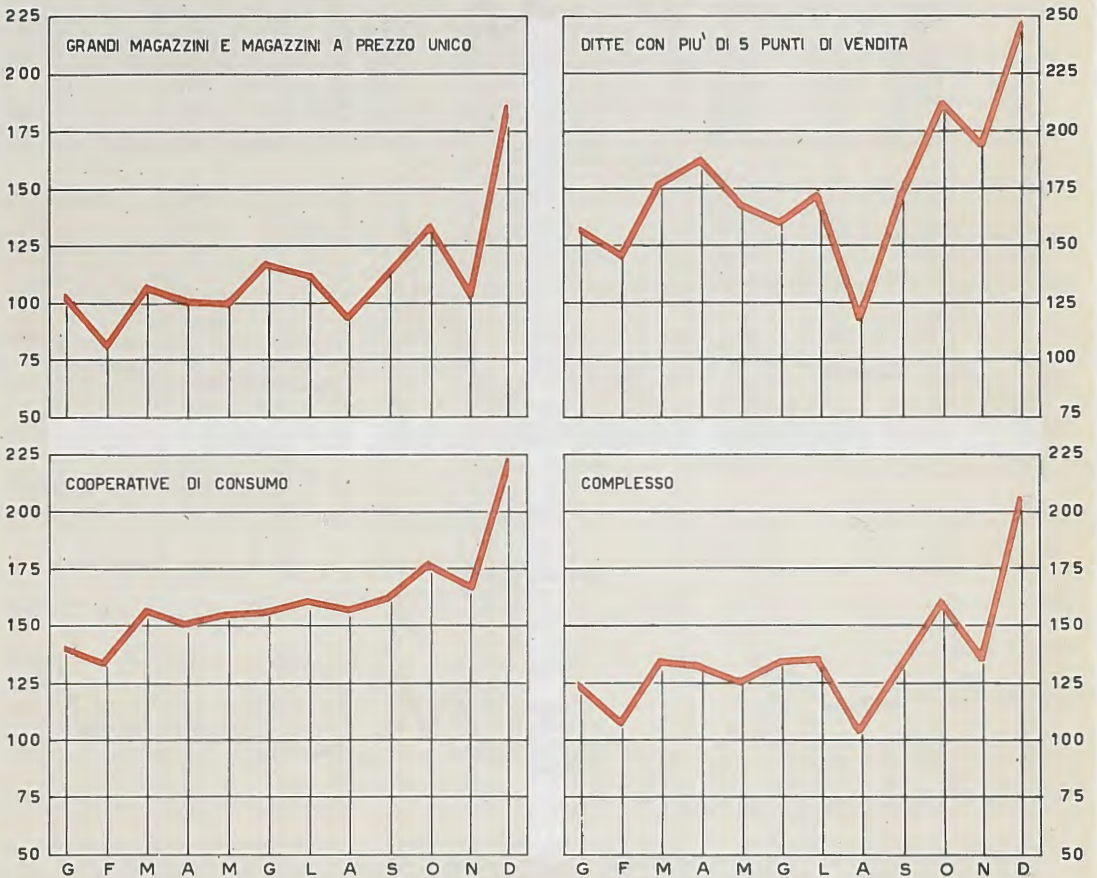
NUMERI INDICI DELLE VENDITE AL MINUTO DI ALCUNI GRUPPI DI AZIENDE

Base : media mensile 1966 = 100

ANNI 1969 E 1970

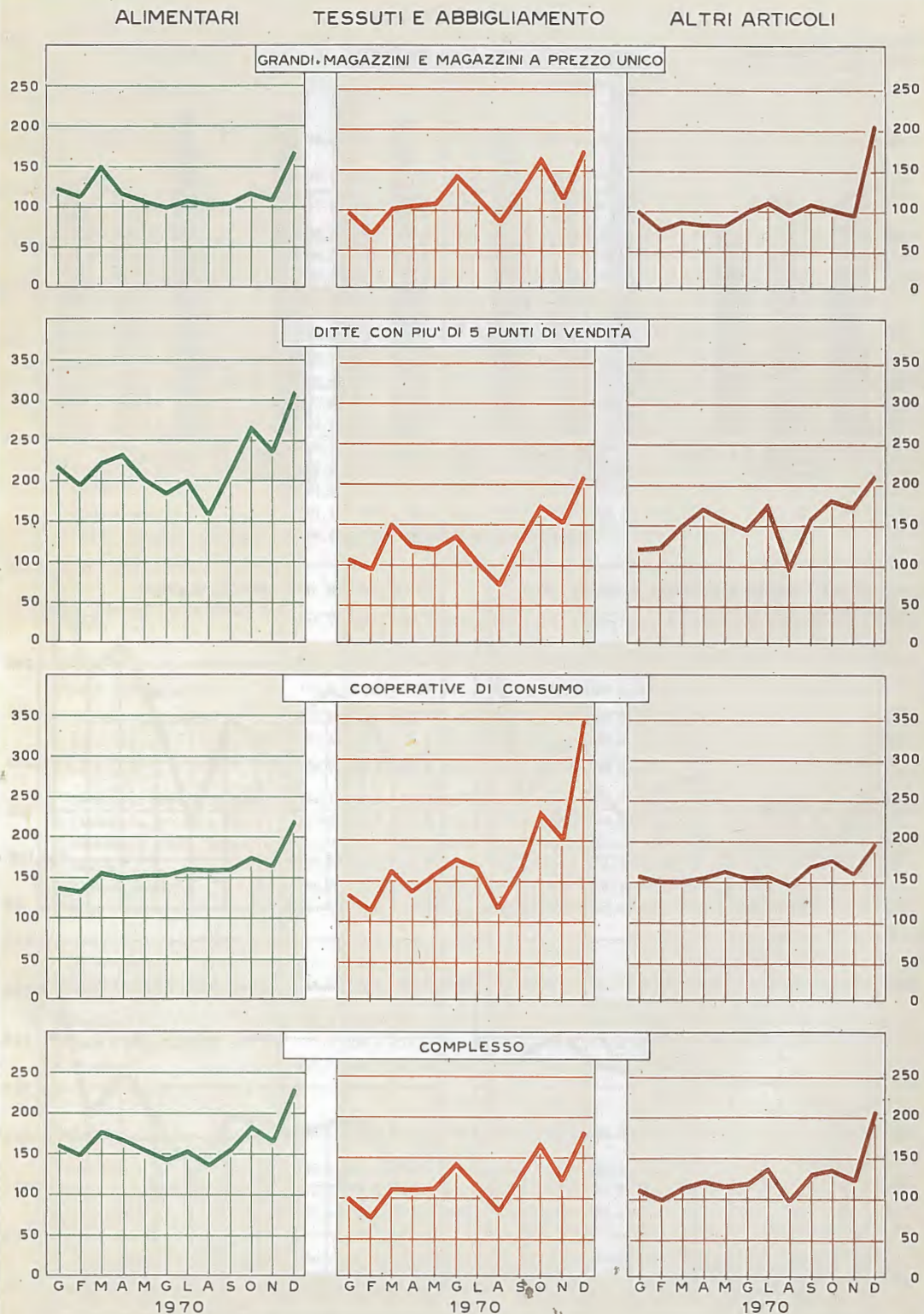


ANNO 1970—PER MESE



NUMERI INDICI DELLE VENDITE AL MINUTO PER ALCUNI TIPI DI AZIENDE E PER GRUPPI DI GENERI

Base: Media mensile 1966 = 100



Tav. 62 — Vendita di sale (a)

Anno 1970

PROVINCIE E REGIONI	QUANTITÀ - quintali			INTROITI milioni di lire (b)	PROVINCIE E REGIONI	QUANTITÀ - quintali			INTROITI milioni di lire (b)
	Comme- stibile	Indu- striale e per usi diversi	Totale			Comme- stibile	Indu- striale e per usi diversi	Totale	
Torino	123.254	7.431	130.685	1.281	Perugia	41.189	2.086	43.275	387
Vercelli	22.172	6.293	28.470	237	Terni	15.775	1.411	17.186	160
Novara	35.130	3.004	38.134	343	UMBRIA	56.964	3.497	60.461	547
Cuneo	44.531	2.072	46.603	415	Pesaro e Urbino	19.320	1.055	20.375	215
Asti	15.153	1.531	16.684	147	Ancona	33.365	1.452	34.817	335
Alessandria	37.784	45.175	82.959	424	Macerata	23.237	672	23.909	233
PIEMONTE	278.024	65.511	343.535	2.847	Ascoli Piceno	25.723	1.172	26.895	245
VALLE D'AOSTA	7.343	2.344	9.687	69	MARCHE	101.645	4.351	105.996	1.028
Varese	47.254	7.714	54.968	517	Viterbo	20.413	419	20.832	198
Como	50.556	6.216	56.772	474	Rieti	11.027	477	11.504	105
Sondrio	11.272	1.178	12.450	112	Roma	218.998	7.197	226.195	2.205
Milano	245.853	32.574	278.427	2.246	Latina	25.717	1.013	26.730	258
Bergamo	39.864	7.089	46.953	445	Frosinone	35.952	849	36.801	344
Brescia	50.408	5.467	55.875	541	LAZIO	312.107	9.955	322.062	3.110
Pavia	28.493	2.376	30.869	299	L'Aquila	22.381	3.361	25.742	235
Cremona	24.635	4.132	28.767	246	Teramo	16.527	662	17.189	157
Mantova	29.080	3.181	32.261	275	Pescara	17.923	1.015	18.938	199
LOMBARDIA	527.415	69.927	597.342	5.155	Chieti	21.510	544	22.054	253
Bolzano - Bozen	24.443	2.067	26.510	242	ABRUZZI	78.341	5.582	83.923	844
Trento	27.317	3.690	31.007	281	Isernia	4.145	369	4.514	43
TRENTINO-ALTO A.	51.760	5.757	57.517	523	Campobasso	20.171	1.008	21.179	207
Verona	57.773	2.118	59.891	546	MOLISE	24.316	1.377	25.693	250
Vicenza	46.873	3.817	50.690	463	Caserta	52.549	1.784	54.333	511
Belluno	13.981	2.966	16.947	143	Benevento	23.599	430	24.029	218
Treviso	38.262	3.666	41.928	371	Napoli	194.699	8.620	203.319	1.840
Venezia	78.964	206.531	285.495	901	Avellino	28.690	503	29.193	259
Padova	43.416	893	44.309	481	Salerno	91.913	3.098	95.011	818
Rovigo	13.523	625	14.148	152	CAMPANIA	391.450	14.435	405.885	3.646
VENETO	292.792	220.616	513.408	3.357	Foggia	40.806	3.983.775	4.024.581	2.046
Pordenone	15.498	1.355	16.853	148	Bari	108.661	2.860	111.521	1.097
Udine	38.124	3.982	42.106	367	Taranto	31.963	651	32.614	324
Gorizia	8.669	947	9.616	85	Brindisi	23.467	369	23.836	231
Trieste	17.522	1.575	19.097	173	Lecce	44.127	617	44.744	439
FRIULI-VENEZIA G.	79.813	7.859	87.672	773	PUGLIA	249.024	3.988.272	4.237.296	4.137
Imperia	17.736	339	18.075	195	Potenza	30.341	931	31.272	287
Savona	20.359	1.421	21.780	228	Matera	11.142	465	11.607	111
Genova	68.839	18.860	87.699	727	BASILICATA	41.483	1.396	42.879	398
La Spezia	14.772	849	15.621	171	Cosenza	54.755	3.390	58.145	447
LIGURIA	121.706	21.469	143.175	1.321	Catanzaro	40.731	1.443	42.174	430
Piacenza	27.743	3.403	31.146	246	Reggio di Calabria	28.779	1.833	30.612	276
Parma	66.627	2.666	69.293	503	CALABRIA	124.265	6.666	130.931	1.153
Reggio nell'Emilia	30.668	1.247	31.915	263	Trapani	—	—	—	—
Modena	51.718	5.266	56.984	464	Palermo	—	—	—	—
Bologna	53.879	4.003	62.882	613	Messina	—	—	—	—
Ferrara	20.138	16.932	37.070	229	Agrigento	—	—	—	—
Ravenna	23.328	12.312	35.640	232	Caltanissetta	—	—	—	—
Forlì	34.168	749	34.917	349	Enna	—	—	—	—
EMILIA-ROMAGNA	313.269	46.578	359.847	2.899	Catania	—	—	—	—
Massa-Carrara	11.683	555	12.238	131	Ragusa	—	—	—	—
Lucca	24.457	579	25.036	276	Siracusa	—	—	—	—
Pistoia	20.765	189	20.954	201	SICILIA	—	—	—	—
Firenze	65.462	3.946	69.408	716	Sassari	—	—	—	—
Livorno	22.207	1.730	23.937	259	Nuoro	—	—	—	—
Pisa	20.625	153	20.778	234	Cagliari	26.610	43.456	70.066	20
Arezzo	21.246	602	21.848	252	SARDEGNA	26.610	43.456	70.066	20
Siena	20.416	171	20.587	218	ITALIA	3.301.269	4.527.012	7.828.281	34.243
Grosseto	16.081	39	16.120	179					
TOSCANA	222.942	7.964	230.906	2.466					

(a) Dati forniti dall'Amministrazione dei Monopoli dello Stato. I dati rappresentano le quantità e gli introiti dei prodotti trasferiti dai magazzini di distribuzione ai rivenditori. Nel sale commestibile sono comprese le quantità vendute per le provviste di bordo. Per la Sicilia e la Sardegna la vendita è libera, ad eccezione della salina di Cagliari che effettua una vendita a prezzo speciale. I dati delle vendite per mese sono riportati sul *Bollettino mensile di Statistica*. — (b) Al lordo degli aggu spettanti ai rivenditori.

TAV. 63 — Vendita di tabacchi (a)

Anno 1970

PROVINCIE E REGIONI	QUANTITA' - quintali (b)						INTROITI milioni di lire (c)
	Da fiuto	Trinciati	Sigari	Sigarette	Sigarette	Totale	
Torino	161	2.132	512	83	32.367	35.255	43.682
Vercelli	38	437	114	11	5.598	6.198	7.387
Novara	26	276	120	12	5.828	6.262	7.358
Cuneo	46	1.499	225	16	5.798	7.584	8.115
Asti	2	261	72	7	2.636	2.978	3.472
Alessandria	4	334	139	14	6.953	7.444	9.403
PIEMONTE	277	4.939	1.182	143	59.180	65.721	79.417
VALLE D'AOSTA	11	309	31	5	1.528	1.884	2.132
Varese	73	208	145	12	9.102	9.540	11.200
Como	89	248	148	5	5.368	5.858	6.416
Sondrio	7	235	32	1	1.068	1.343	1.314
Milano	146	659	556	94	42.953	44.408	57.981
Bergamo	166	490	181	20	9.694	10.551	12.090
Brescia	94	469	157	17	11.636	12.373	14.534
Pavia	3	197	156	11	7.341	7.708	9.845
Cremona	7	81	63	5	4.538	4.694	5.800
Mantova	3	213	101	7	5.439	5.763	7.094
LOMBARDIA	588	2.800	1.539	172	97.139	102.238	126.274
Bolzano - Bozen	17	514	68	14	5.244	5.857	7.586
Trento	64	500	125	14	5.842	6.545	7.384
TRENTINO-A. ADIGE	81	1.014	193	28	11.086	12.402	14.970
Verona	29	401	156	16	9.023	9.625	11.710
Vicenza	49	641	136	14	8.091	8.931	10.349
Belluno	57	464	56	4	3.252	3.833	4.399
Treviso	55	773	129	7	7.399	8.363	10.018
Venezia	87	466	124	23	12.612	13.312	17.894
Padova	31	339	128	12	9.902	10.412	13.286
Rovigo	9	226	53	4	4.024	4.316	5.240
VENETO	317	3.310	782	80	54.303	58.792	72.896
Pordenone	28	343	51	4	3.637	4.063	4.988
Udine	116	636	104	11	8.554	9.421	12.055
Gorizia	12	47	12	2	2.310	2.383	3.108
Trieste	22	65	33	8	5.147	5.275	7.971
FRIULI-V. GIULIA	178	1.091	200	25	19.648	21.142	28.122
Imperia	6	255	87	15	4.202	4.565	6.164
Savona	8	308	87	12	4.853	5.268	6.900
Genova	35	653	290	39	15.908	16.925	22.107
La Spezia	3	101	41	9	3.819	3.973	5.320
LIGURIA	52	1.317	505	75	28.782	30.731	40.491
Piacenza	3	248	90	6	3.941	4.288	5.293
Parma	4	280	98	10	5.872	6.264	7.905
Reggio nell'Emilia	1	300	94	11	4.930	5.336	6.651
Modena	3	408	186	22	8.704	9.323	12.021
Bologna	5	281	201	30	14.360	14.877	21.276
Ferrara	1	142	83	9	6.482	6.717	8.892
Ravenna	1	69	99	11	5.796	5.976	8.528
Forlì	2	120	142	15	8.552	8.831	12.613
EMILIA-ROMAGNA	20	1.848	993	114	58.637	61.612	83.179
Massa-Carrara	2	135	46	6	3.106	3.295	4.150
Lucca	15	410	135	16	6.017	6.593	8.377
Pistoia	2	133	78	9	3.883	4.105	5.440
Firenze	11	229	311	44	18.518	19.113	27.470
Livorno	10	153	69	13	5.770	6.015	8.644
Pisa	1	131	120	11	5.461	5.724	7.627
Arezzo	3	98	69	7	4.805	4.982	6.678
Siena	1	144	78	7	4.220	4.450	5.984
Grosseto	1	231	59	5	3.868	4.164	5.511
TOSCANA	46	1.664	965	118	55.648	58.441	79.881

(a) Dati forniti dall'Amministrazione dei Monopoli dello Stato. I dati rappresentano le quantità e gli introiti dei prodotti trasferiti dai magazzini di distribuzione ai rivenditori. I dati delle vendite per mese sono riportati sul *Bollettino mensile di Statistica*. —
 (b) Nazionali ed esteri. — (c) Al lordo degli aggi spettanti ai rivenditori.

Segue Tav. 63 — Vendita di tabacchi (a)

Anno 1970

PROVINCIE E REGIONI	QUANTITA' - quintali (b)						INTROITI milioni di lire (c)
	Da fiuto	Trinciati	Sigari	Sigarette	Sigarette	Totale	
Perugia	3	150	109	8	7.513	7.783	11.208
Terni	1	38	37	5	3.244	3.325	5.135
UMBRIA	4	188	146	13	10.757	11.108	16.343
Pesaro e Urbino	2	150	63	4	4.092	4.311	5.979
Ancona	2	112	75	7	6.056	6.252	9.422
Macerata	1	85	59	6	3.853	4.009	6.088
Ascoli Piceno	1	94	50	6	3.798	3.949	5.874
MARCHE	6	441	247	23	17.804	18.521	27.363
Viterbo	40	40	3	3.674	3.757	5.458
Rieti	45	29	2	1.816	1.892	2.730
Roma	11	411	445	101	55.704	56.672	94.243
Latina	1	185	53	6	4.714	4.959	7.500
Frosinone	264	84	5	5.030	5.383	7.621
LAZIO	12	945	651	117	70.938	72.663	117.552
L'Aquila	158	44	3	3.681	3.886	5.481
Teramo	1	272	28	2	2.642	2.945	4.030
Pescara	212	30	4	3.665	3.911	5.863
Chieti	253	38	2	3.591	3.884	5.174
ABRUZZI	1	895	140	11	13.579	14.626	20.548
Isernia	85	10	1	760	856	1.041
Campobasso	291	29	1	2.324	2.645	3.248
MOLISE	376	39	2	3.084	3.501	4.289
Caserta	1	166	60	4	8.848	9.079	12.970
Benevento	199	35	2	2.982	3.218	4.074
Napoli	9	137	159	22	30.305	30.632	45.998
Avellino	1	341	36	1	3.395	3.774	4.737
Salerno	2	504	92	5	10.705	11.308	15.389
CAMPANIA	13	1.347	382	34	56.235	58.011	83.168
Foggia	1	321	59	4	6.332	6.717	8.903
Bari	6	266	144	14	14.664	15.094	20.329
Taranto	4	89	42	6	6.331	6.472	8.310
Brindisi	2	107	41	4	3.723	3.877	4.855
Lecce	2	202	99	5	7.240	7.548	9.425
PUGLIA	15	985	385	33	38.290	39.708	51.822
Potenza	1	468	48	2	3.274	3.793	4.411
Matera	133	18	2	1.776	1.929	2.417
BASILICATA	1	601	66	4	5.050	5.722	6.828
Cosenza	3	746	76	5	5.903	6.733	8.069
Catanzaro	4	712	72	6	5.895	6.689	8.174
Reggio di Calabria	2	443	72	8	6.262	6.787	9.100
CALABRIA	9	1.901	220	19	18.060	20.209	25.343
Trapani	9	312	64	13	5.296	5.694	7.077
Palermo	85	398	131	25	14.504	15.143	18.852
Messina	10	294	79	22	8.155	8.560	11.671
Agrigento	10	414	108	6	4.570	5.108	5.810
Caltanissetta	5	281	51	4	3.000	3.341	3.981
Enna	4	255	30	3	1.505	1.797	2.014
Catania	24	432	132	24	11.276	11.888	16.101
Ragusa	3	201	43	6	2.621	2.874	3.626
Siracusa	3	222	57	11	4.360	4.673	6.270
SICILIA	153	2.809	695	114	55.307	59.078	75.402
Sassari	26	181	107	5	5.665	5.984	7.552
Nuoro	18	148	69	2	2.111	2.348	2.612
Cagliari	45	292	181	9	10.906	11.433	14.813
SARDEGNA	89	621	357	16	18.682	19.765	24.977
ITALIA	1.873	29.401	9.718	1.146	693.737	735.875	980.997

(a) (b) e (c) Cfr. le corrispondenti note alla pagina precedente.

TAV. 64 — Spesa media annua di tabacchi per abitante (a)

in lire

PROVINCIE E REGIONI	1969	1970	PROVINCIE E REGIONI	1969	1970
Torino	18.780	19.154	Perugia	18.540	20.103
Vercelli	17.718	18.076	Terni	21.172	22.812
Novara	14.181	14.819	UMBRIA	19.296	20.882
Cuneo	14.712	14.964	Pesaro e Urbino	17.525	18.788
Asti	15.111	15.813	Ancona	21.333	22.547
Alessandria	19.044	19.355	Macerata	18.995	21.113
PIEMONTE	17.578	17.913	Ascoli Piceno	15.521	17.062
VALLE D'AOSTA	18.752	19.388	MARCHE	18.492	19.991
Varese	16.824	15.683	Viterbo	19.402	21.001
Como	9.281	9.045	Rieti	16.507	18.444
Sondrio	7.963	7.672	Roma	26.303	27.095
Milano	15.647	15.187	Latina	18.308	19.661
Bergamo	14.142	14.631	Frosinone	15.793	17.460
Brescia	15.086	15.166	LAZIO	23.891	24.989
Pavia	18.187	18.595	L'Aquila	16.339	18.003
Cremona	16.822	17.232	Teramo	13.518	15.288
Mantova	18.366	18.695	Pescara	19.899	21.999
LOMBARDIA	15.175	14.957	Chieti	12.779	14.102
Bolzano - Bozen	18.317	18.252	ABRUZZI	15.410	17.102
Trento	16.650	17.206	Isernia	—	10.837
TRENTINO-ALTO ADIGE	17.468	17.721	Campobasso	—	13.812
Verona	15.636	16.038	MOLISE	11.594	12.949
Vicenza	14.726	15.342	Caserta	17.697	18.360
Belluno	18.323	19.288	Benevento	13.105	13.423
Treviso	14.311	15.029	Napoli	17.022	16.687
Venezia	20.388	22.101	Avellino	9.790	10.615
Padova	17.235	17.493	Salerno	15.680	15.725
Rovigo	19.599	20.661	CAMPANIA	15.999	16.021
VENETO	16.899	17.684	Foggia	12.664	13.323
Pordenone	17.684	19.354	Bari	14.824	14.937
Udine	21.314	22.914	Taranto	15.831	16.216
Gorizia	19.783	21.699	Brindisi	12.697	12.997
Trieste	23.198	26.101	Lecce	12.222	12.961
FRIULI-VENEZIA GIULIA	20.848	22.818	PUGLIA	13.827	14.227
Imperia	26.725	26.838	Potenza	9.888	10.507
Savona	22.740	23.543	Matera	11.014	12.023
Genova	19.595	19.893	BASILICATA	10.252	10.998
La Spezia	21.226	21.460	Cosenza	10.375	11.276
LIGURIA	21.613	21.515	Catanzaro	10.234	11.130
Piacenza	17.810	18.389	Reggio di Calabria	13.856	15.201
Parma	19.143	19.806	CALABRIA	11.339	12.371
Reggio nell'Emilia	16.403	16.918	Trapani	15.320	16.449
Modena	21.022	21.740	Palermo	14.937	16.010
Bologna	22.151	23.216	Messina	15.194	17.004
Ferrara	21.590	22.950	Agrigento	10.958	12.047
Ravenna	22.354	24.107	Caltanissetta	11.788	13.408
Forlì	21.433	22.176	Enna	8.545	9.622
EMILIA-ROMAGNA	20.624	21.552	Catania	15.131	16.605
Massa Carrara	19.019	20.250	Ragusa	12.802	13.908
Lucca	21.452	21.951	Siracusa	15.738	16.935
Pistoia	20.460	21.432	SICILIA	14.127	15.601
Firenze	22.500	24.090	Sassari	17.071	18.666
Livorno	24.601	25.621	Nuoro	8.466	9.241
Pisa	19.298	20.293	Cagliari	16.555	18.185
Arezzo	19.865	21.714	SARDEGNA	15.160	16.631
Siena	21.256	22.997	ITALIA	17.233	17.956
Grosseto	23.464	25.311			
TOSCANA	21.620	22.958			

(a) Rapporto tra gli introiti dei prodotti trasferiti dai magazzini di distribuzione ai rivenditori e la popolazione residente.

Tav. 65 — Licenze per il commercio ambulante (a)

Situazione a fine anno

PROVINCIE E REGIONI	1969	1970			PROVINCIE E REGIONI	1969	1970		
		Alimentari	Non alimentari	Totale			Alimentari	Non alimentari	Totale
Torino	12.681	6.471	6.275	12.746	Perugia	4.063	1.888	2.005	3.893
Vercelli	1.678	794	803	1.597	Terni	1.292	759	474	1.233
Novara	2.302	1.040	1.210	2.250	UMBRIA	5.355	2.647	2.479	5.126
Cuneo	3.589	1.862	1.682	3.544	Pesaro e Urbino	3.354	2.046	1.106	3.152
Asti	1.176	584	550	1.134	Ancona	4.915	3.417	1.328	4.745
Alessandria	2.251	1.052	1.112	2.164	Macerata	2.331	1.198	1.043	2.241
PIEMONTE	23.677	11.803	11.632	23.435	Ascoli Piceno	3.069	1.684	1.316	3.000
VALLE D'AOSTA	436	165	249	414	MARCHE	13.669	8.345	4.793	13.138
Varese	2.135	978	1.471	2.449	Viterbo	2.332	1.482	789	2.271
Como	2.746	1.366	1.282	2.648	Rieti	1.010	660	317	977
Sondrio	446	200	236	436	Roma	15.060	9.669	5.125	14.794
Milano	12.866	5.156	7.216	12.372	Latina	3.472	2.713	702	3.415
Bergamo	2.870	1.255	1.610	2.865	Frosinone	4.239	2.599	1.710	4.309
Brescia	4.579	2.077	2.291	4.368	LAZIO	26.113	17.123	8.643	25.766
Pavia	2.433	1.094	1.167	2.261	L'Aquila	2.479	1.213	1.222	2.435
Cremona	1.879	913	860	1.773	Teramo	2.984	1.524	1.450	2.974
Mantova	2.879	1.426	1.367	2.793	Pescara	3.343	2.339	805	3.144
LOMBARDIA	32.833	14.465	17.500	31.965	Chieti	3.634	2.578	996	3.574
Bolzano - Bozen	1.414	624	739	1.363	ABRUZZI	12.440	7.654	4.473	12.127
Trento	1.375	536	826	1.362	Isernia (b)	—	554	289	843
TRENTINO-A. A.	2.789	1.160	1.565	2.725	Campobasso	2.418	906	581	1.487
Verona	3.599	1.765	1.680	3.445	MOLISE	2.418	1.460	870	2.330
Vicenza	2.744	1.278	1.365	2.643	Caserta	3.494	2.087	1.382	3.469
Belluno	717	311	380	691	Benevento	1.752	961	732	1.693
Triviso	2.530	1.290	1.162	2.452	Napoli	10.980	6.255	5.250	11.505
Venezia	3.833	2.178	1.597	3.775	Avellino	2.517	1.339	1.189	2.528
Padova	4.861	2.381	2.454	4.835	Salerno	6.577	3.349	3.125	6.474
Rovigo	1.687	840	770	1.610	CAMPANIA	25.320	13.991	11.678	25.669
VENETO	19.971	10.043	9.408	19.451	Foggia	4.646	2.682	1.557	4.239
Pordenone	857	276	560	836	Bari	9.173	5.013	3.980	8.993
Udine	2.149	1.026	983	2.009	Taranto	2.990	1.841	988	2.829
Gorizia	610	425	163	588	Brindisi	2.672	1.507	1.082	2.589
Trieste	995	344	604	948	Lecce	7.323	3.512	3.378	6.890
FRUILI-VENEZIA G.	4.611	2.071	2.310	4.381	PUGLIA	26.804	14.555	10.985	25.540
Imperia	2.295	1.023	1.266	2.289	Potenza	2.277	1.290	936	2.226
Savona	1.935	917	920	1.837	Matera	1.264	950	316	1.266
Genova	3.526	1.357	2.059	3.416	BASILICATA	3.541	2.240	1.252	3.492
La Spezia	1.631	951	659	1.610	Cosenza	4.926	2.829	1.947	4.776
LIGURIA	9.387	4.248	4.904	9.152	Catanzaro	4.396	2.131	2.138	4.269
Piacenza	1.663	633	1.017	1.650	Reggio di Calabria	3.752	1.942	1.636	3.578
Parma	2.178	1.062	1.091	2.153	CALABRIA	13.074	6.902	5.721	12.623
Reggio nell'Emilia	2.555	1.096	1.400	2.496	Trapani	2.663	1.523	1.127	2.650
Modena	2.957	1.148	1.773	2.921	Palermo	4.171	2.610	1.760	4.370
Bologna	3.886	1.618	2.227	3.845	Messina	5.231	3.227	1.948	5.175
Ferrara	2.590	1.287	1.142	2.429	Agrigento	2.592	1.606	892	2.498
Ravenna	2.250	1.064	1.120	2.166	Caltanissetta	1.409	774	624	1.398
Forlì	5.655	3.003	2.529	5.532	Enna	707	387	276	663
EMILIA-ROMAGNA	23.734	10.893	12.299	23.192	Catania	5.185	2.667	2.315	4.982
Massa-Carrara	1.739	779	853	1.632	Ragusa	1.863	1.266	561	1.827
Lucca	3.062	1.424	1.551	2.975	Siracusa	1.797	1.141	497	1.638
Pistoia	2.430	889	1.471	2.360	SICILIA	25.618	15.201	10.000	25.201
Firenze	5.710	2.174	3.337	5.511	Sassari	2.449	1.382	1.063	2.445
Livorno	2.244	1.165	992	2.157	Nuoro	1.055	648	402	1.050
Pisa	2.462	1.306	1.064	2.370	Cagliari	5.454	3.136	2.350	5.486
Arezzo	2.069	893	992	1.885	SARDEGNA	8.958	5.166	3.815	8.981
Siena	1.229	614	565	1.179	ITALIA	303.289	160.058	136.149	296.207
Grosseto	1.596	682	748	1.430					
TOSCANA	22.541	9.926	11.573	21.499					

(a) Rilevazione annuale effettuata tramite i Comuni. Sono comprese le licenze rilasciate ai produttori diretti dei generi posti in vendita. — (b) Per il 1969 i dati della provincia di Isernia sono compresi in quelli della provincia di Campobasso.

TAV. 66 — Movimento delle licenze per il commercio ambulante nei Comuni con oltre 20.000 abitanti (a)

Anno 1970

PROVINCIE E REGIONI	Nuove aperture	Chiusure definitive	Cambia- menti titolare (b)	Licenze esistenti a fine anno	PROVINCIE E REGIONI	Nuove aperture	Chiusure definitive	Cambia- menti titolare (b)	Licenze esistenti a fine anno
Torino	725	676	8	8.442	Perugia	132	299	—	2.213
Vercelli	32	54	—	407	Terni	46	77	—	797
Novara	59	77	—	579	UMBRIA	178	376	—	3.010
Cuneo	114	120	—	983	Pesaro e Urbino	96	218	—	1.572
Asti	65	73	—	426	Ancona	201	299	—	3.185
Alessandria	106	136	9	1.214	Macerata	75	73	—	705
PIEMONTE	1.101	1.136	17	12.051	Ascoli Piceno	64	90	—	679
VALLE D'AOSTA	8	19	—	230	MARCHE	436	680	—	6.141
Varese	57	83	—	670	Viterbo	47	27	—	367
Como	22	47	—	539	Rieti	30	40	—	250
Sondrio	5	5	—	69	Roma	465	597	130	12.823
Milano	515	868	4	7.664	Latina	151	178	—	1.807
Bergamo	40	59	—	419	Frosinone	74	37	2	1.199
Brescia	62	209	—	942	LAZIO	767	879	132	16.446
Pavia	85	143	3	884	L'Aquila	31	57	—	1.075
Cremona	21	35	—	442	Teramo	11	18	—	503
Mantova	35	45	—	299	Pescara	102	304	—	1.032
LOMBARDIA	842	1.494	7	11.928	Chieti	60	54	—	1.058
Bolzano - Bozen	63	104	5	650	ABRUZZI	204	433	—	3.668
Trento	24	30	2	311	Isernia	2	3	—	352
TRENTINO-ALTO A.	87	134	7	961	Campobasso	18	15	—	141
Verona	112	194	—	1.140	MOLISE	20	18	—	493
Vicenza	35	84	1	585	Caserta	38	71	—	1.555
Belluno	10	9	4	166	Benevento	22	37	—	314
Treviso	52	80	4	732	Napoli	984	526	4	8.227
Venezia	155	217	29	2.531	Avellino	11	24	—	402
Padova	75	107	—	812	Salerno	180	238	—	2.229
Rovigo	22	57	—	359	CAMPANIA	1.235	896	4	12.727
VENETO	461	748	38	6.325	Foggia	174	491	—	2.151
Pordenone	9	15	—	169	Bari	508	641	1	6.560
Udine	27	64	—	300	Taranto	152	244	—	1.879
Gorizia	23	38	—	297	Brindisi	146	219	—	1.809
Trieste	15	56	29	879	Lecce	57	75	—	723
FRUILI-VENEZIA G.	74	173	29	1.645	PUGLIA	1.037	1.670	1	13.122
Imperia	129	185	1	1.314	Potenza	24	28	5	220
Savona	29	50	—	465	Matera	14	15	—	152
Genova	238	299	—	2.587	BASILICATA	38	43	5	372
La Spezia	48	81	—	758	Cosenza	89	82	—	1.729
LIGURIA	444	615	1	5.124	Catanzaro	141	92	—	1.626
Piacenza	44	44	—	364	Reggio di Calabria	37	93	—	883
Parma	105	116	—	1.042	CALABRIA	267	267	—	4.238
Reggio nell'Emilia	66	88	—	806	Trapani	232	179	2	1.895
Modena	132	168	—	1.554	Palermo	258	111	—	2.513
Bologna	136	152	—	2.500	Messina	88	141	3	2.985
Ferrara	135	317	1	1.419	Agrigento	102	149	—	1.157
Ravenna	94	137	11	1.473	Caltanissetta	86	102	—	1.035
Forlì	162	206	4	2.934	Enna	19	28	—	148
EMILIA-ROMAGNA	874	1.228	16	12.092	Catania	375	323	—	3.413
Massa-Carrara	77	138	—	874	Ragusa	100	135	—	1.499
Lucca	124	164	4	1.844	Siracusa	91	218	7	974
Pistoia	82	126	3	783	SICILIA	1.351	1.386	12	15.619
Firenze	229	372	6	3.410	Sassari	65	15	—	1.324
Livorno	69	120	—	1.402	Nuoro	7	12	—	125
Pisa	123	158	1	1.266	Cagliari	172	82	7	2.913
Arezzo	43	105	—	733	SARDEGNA	244	109	7	4.362
Siena	40	61	—	356	ITALIA	10.515	13.698	290	141.636
Grosseto	60	150	—	414					
TOSCANA	847	1.394	14	11.082					

(a) Rilevazione effettuata nei 94 Comuni capoluoghi e nei 278 Comuni aventi oltre 20 mila abitanti. — (b) Trattati di ritiri e contemporanei rilasci di licenze per vendita, donazione, decesso del titolare, ecc.

PARTE QUARTA

ESERCIZI PUBBLICI E SERVIZI

TAV. 67 — Licenze per esercizi pubblici in complesso (a)

Situazione a fine anno

PROVINCIE E REGIONI	1969	1970		PROVINCIE E REGIONI	1969	1970	
		TOTALE	Capo- luoghi di Provincia			TOTALE	Capo- luoghi di Provincia
Torino	8.869	8.974	5.443	Perugia	3.096	3.156	667
Vercelli	2.035	2.002	301	Terni	1.224	1.217	571
Novara	2.329	2.316	428	UMERIA	4.320	4.373	1.238
Cuneo	2.306	2.289	227	Pesaro e Urbino	1.615	1.636	274
Asti	906	911	332	Ancona	1.853	1.886	510
Alessandria	2.199	2.217	540	Macerata	1.584	1.588	220
PIEMONTE	18.644	18.709	7.271	Ascoli Piceno	1.629	1.628	259
VALLE D'AOSTA	1.016	992	172	MARCHE	6.681	6.738	1.263
Varese	2.944	2.942	441	Viterbo	1.233	1.247	256
Como	4.076	4.052	733	Rieti	1.022	1.050	233
Sondrio	988	984	130	Roma	12.891	13.323	9.969
Milano	18.010	18.122	10.103	Latina	1.717	1.831	305
Bergamo	4.041	4.029	676	Frosinone	1.877	1.922	151
Brescia	5.832	5.818	1.183	LAZIO	18.740	19.373	10.914
Pavia	2.922	2.887	494	L'Aquila	2.052	2.058	414
Cremona	2.094	2.040	418	Teramo	1.263	1.293	236
Mantova	1.905	1.891	445	Pescara	1.086	1.098	451
LOMBARDIA	42.812	42.765	14.623	Chieti	1.451	1.491	213
Bolzano - Bozen	1.486	1.538	464	ABRUZZI	5.852	5.940	1.314
Trento	2.353	2.372	386	Isernia (b)	—	453	48
TRENTINO-ALTO ADIGE	3.839	3.910	850	Campobasso	1.365	919	130
Verona	4.147	4.165	1.743	MOLISE	1.365	1.372	178
Vicenza	3.366	3.407	526	Caserta	2.687	2.684	286
Belluno	1.964	1.986	265	Benevento	1.042	1.048	175
Treviso	3.129	3.105	476	Napoli	9.262	9.371	4.749
Venezia	3.792	3.845	1.973	Avellino	1.665	1.674	210
Padova	3.020	3.006	886	Salerno	4.093	4.193	872
Rovigo	1.291	1.250	217	CAMPANIA	18.749	18.970	6.292
VENETO	20.709	20.764	6.086	Foggia	2.012	2.048	578
Pordenone	1.255	1.251	188	Bari	3.671	3.765	1.293
Udine	3.689	3.712	524	Taranto	1.949	1.969	1.212
Gorizia	774	779	246	Brindisi	1.272	1.253	390
Trieste	1.685	1.693	1.489	Lecce	2.954	2.883	442
FRIULI-VENEZIA GIULIA	7.403	7.435	2.447	PUGLIA	11.858	11.918	3.915
Imperia	1.991	2.021	338	Potenza	1.514	1.562	244
Savona	2.664	2.724	577	Matera	675	701	164
Genova	6.024	6.004	3.721	BASILICATA	2.189	2.263	408
La Spezia	1.614	1.607	762	Cosenza	3.299	3.246	439
LIGURIA	12.293	12.356	5.398	Catanzaro	3.219	3.242	383
Piacenza	1.556	1.556	507	Reggio di Calabria	2.940	2.971	780
Parma	2.667	2.666	1.219	CALABRIA	9.458	9.459	1.602
Reggio nell'Emilia	1.601	1.603	567	Trapani	906	911	259
Modena	2.459	2.480	860	Palermo	3.181	3.249	2.051
Bologna	5.585	5.615	3.558	Messina	2.978	3.008	856
Ferrara	2.115	2.109	768	Agrigento	1.093	1.136	173
Ravenna	1.938	1.954	959	Caltanissetta	825	829	296
Forlì	2.765	2.799	437	Enna	503	494	85
EMILIA-ROMAGNA	20.686	20.782	8.875	Catania	2.755	2.783	1.596
Massa-Carrara	1.782	1.808	621	Ragusa	657	664	210
Lucca	3.282	3.280	796	Siracusa	1.016	1.026	386
Pistoia	1.652	1.634	419	SICILIA	13.914	14.100	5.912
Firenze	6.151	6.210	3.113	Sassari	1.544	1.573	346
Livorno	1.830	1.780	704	Nuoro	1.086	1.114	163
Pisa	2.010	1.984	559	Cagliari	2.517	2.560	582
Arezzo	2.037	2.001	539	SARDEGNA	5.147	5.247	1.091
Siena	1.483	1.484	379	ITALIA	247.342	249.062	87.281
Grosseto	1.440	1.415	302				
TOSCANA	21.667	21.596	7.432				

(a) Rilevazione, effettuata tramite i Comuni, delle licenze annuali rilasciate dai Questori ai sensi dell'art. 86 del T.U. della legge di P.S. Nel caso che un esercizio sia munito di più licenze, ciascuna di esse è considerata nella rispettiva attività. Nel caso invece di una licenza che autorizzi più attività, essa è attribuita a quella prevalente. Sono esclusi gli esercizi alberghieri, per i quali cfr. Tavv. 76 e 80. — (b) Per il 1969 i dati della provincia di Isernia sono compresi in quelli della provincia di Campobasso.

TAV. 68 — Licenze per esercizi pubblici per tipo di esercizio (a)

31 dicembre 1970

PROVINCIE E REGIONI	Ristoranti trattorie osterie, tavole calde (b)	Bar, caffè, gelaterie birrerie (c)	Sale da giuoco, ballo bigliardo	Stabili- menti balneari fissi e piscine	Alberghi diurni e bagni pubblici	Rimesse noleggi e stallaggi	TOTALE
Torino	3.948	3.130	233	14	36	1.613	8.974
Vercelli	879	808	50	8	8	249	2.002
Novara	983	1.069	41	15	16	192	2.316
Cuneo	1.054	990	40	2	6	197	2.289
Asti	288	478	37	1	2	105	911
Alessandria	658	1.079	69	3	8	400	2.217
PIEMONTE	7.810	7.554	470	43	76	2.756	18.709
VALLE D'AOSTA	419	442	22	2	6	101	992
Varese	1.357	1.234	19	8	10	314	2.942
Como	2.194	1.463	31	13	7	344	4.052
Sondrio	441	453	27	1	2	60	984
Milano	6.082	9.520	124	27	44	2.325	18.122
Bergamo	1.870	1.747	74	9	9	320	4.029
Brescia	2.861	2.280	61	27	7	582	5.818
Pavia	1.214	1.248	35	6	14	370	2.887
Cremona	998	841	22	3	8	168	2.040
Mantova	731	794	55	4	19	288	1.891
LOMBARDIA	17.748	19.580	448	98	120	4.771	42.765
Bolzano - Bozen	600	712	3	34	28	161	1.538
Trento	962	1.187	28	23	15	157	2.372
TRENTINO-ALTO A.	1.562	1.899	31	57	43	318	3.910
Verona	1.941	1.794	39	15	16	360	4.165
Vicenza	1.800	1.174	22	7	11	393	3.407
Belluno	830	923	34	4	3	192	1.986
Treviso	1.772	952	55	3	4	319	3.105
Venezia	1.557	1.862	60	27	18	321	3.845
Padova	1.424	1.172	25	5	11	369	3.006
Rovigo	566	396	19	4	5	260	1.250
VENETO	9.890	8.273	254	65	68	2.214	20.764
Pordenone	752	355	22	1	1	120	1.251
Udine	2.351	996	47	3	13	302	3.712
Gorizia	426	284	18	5	3	43	779
Trieste	937	591	3	19	4	139	1.693
FRULI-VENEZIA G.	4.466	2.226	90	28	21	604	7.435
Imperia	727	1.012	29	63	13	177	2.021
Savona	812	1.296	71	366	10	169	2.724
Genova	2.666	2.277	180	227	22	632	6.004
La Spezia	697	641	18	39	11	201	1.607
LIGURIA	4.902	5.226	298	695	56	1.179	12.356
Piacenza	674	646	45	—	4	187	1.556
Parma	1.077	1.173	79	10	23	304	2.666
Reggio nell'Emilia	528	735	42	3	22	273	1.603
Modena	707	1.276	95	7	27	368	2.480
Bologna	1.175	3.549	87	9	35	760	5.615
Ferrara	609	1.127	89	64	7	213	2.109
Ravenna	377	893	157	279	13	235	1.954
Forlì	826	1.526	76	2	21	348	2.799
EMILIA-ROMAGNA	5.973	10.925	670	374	152	2.698	20.782
Massa Carrara	873	721	40	103	4	67	1.808
Lucca	1.173	1.341	45	402	39	280	3.280
Pistoia	401	980	71	6	13	163	1.634
Firenze	1.151	4.026	130	24	41	838	6.210
Livorno	561	932	39	97	21	130	1.780
Pisa	381	1.348	50	—	27	178	1.984
Arezzo	861	794	103	5	8	230	2.001
Siena	377	902	17	9	4	175	1.484
Grosseto	441	723	32	97	10	112	1.415
TOSCANA	6.219	11.767	527	743	167	2.173	21.596

(a) Sono esclusi gli esercizi alberghieri ed extralberghieri riportati nelle tavv. 76 e 80. — (b) Compresa le pizzerie, rosticcerie e friggitorie munite di licenza di P.S. — (c) Compresa le bottiglierie, fiaschetterie, pasticcerie e latterie munite di licenza di P.S. e gli spacci di bevande alcoliche e analcoliche presso i Circoli culturali e ricreativi.

Segue Tav. 68 — Licenze per esercizi pubblici per tipo di esercizio (a)

31 dicembre 1970

PROVINCIE E REGIONI	Ristoranti trattorie osterie, tavole calde (b)	Bar, caffè, gelaterie birrerie (c)	Sale da gioco ballo, bigliardo	Stabili- menti balneari fissi e piscine	Alberghi diurni e bagni pubblici	Rimesse noleggi e stallaggi	TOTALE
Perugia	1.530	1.311	25	10	6	274	3.156
Terni	609	512	27	2	3	64	1.217
UMBRIA	2.139	1.823	52	12	9	338	4.373
Pesaro e Urbino	709	731	81	—	6	109	1.636
Ancona	781	878	21	16	14	176	1.886
Macerata	601	789	59	3	8	128	1.588
Ascoli Piceno	628	769	25	81	14	111	1.628
MARCHE	2.719	3.167	186	100	42	524	6.738
Viterbo	520	588	48	20	13	58	1.247
Rieti	571	375	8	3	7	86	1.050
Roma	5.033	6.263	136	324	43	1.524	13.323
Latina	723	829	50	78	8	143	1.831
Frosinone	921	767	12	2	11	209	1.922
LAZIO	7.768	8.822	254	427	82	2.020	19.373
L'Aquila	1.165	664	32	4	16	177	2.058
Teramo	546	472	46	62	7	160	1.293
Pescara	440	494	19	11	7	127	1.098
Chieti	662	683	22	15	11	98	1.491
ABRUZZI	2.813	2.313	119	92	41	562	5.940
Isernia	174	237	10	—	—	32	453
Campobasso	300	505	17	14	3	80	919
MOLISE	474	742	27	14	3	112	1.372
Caserta	889	1.355	76	53	17	294	2.684
Benevento	342	567	8	1	4	126	1.048
Napoli	2.647	5.463	162	102	33	964	9.371
Avellino	491	899	30	4	4	246	1.674
Salerno	959	2.453	91	111	18	561	4.193
CAMPANIA	5.328	10.737	367	271	76	2.191	18.970
Foggia	517	1.064	125	39	16	287	2.048
Bari	1.088	1.892	195	21	23	546	3.765
Taranto	557	893	103	31	4	381	1.969
Brindisi	320	687	31	27	9	179	1.253
Lecce	1.319	1.074	59	28	8	395	2.883
PUGLIA	3.801	5.610	513	146	60	1.788	11.918
Potenza	396	959	41	8	12	146	1.562
Matera	198	359	44	4	4	92	701
BASILICATA	594	1.318	85	12	16	238	2.263
Cosenza	1.381	1.495	80	16	19	255	3.246
Catanzaro	1.350	1.414	87	34	12	345	3.242
Reggio di Calabria	1.469	1.152	48	37	11	254	2.971
CALABRIA	4.200	4.061	215	87	42	854	9.459
Trapani	233	497	55	6	2	118	911
Palermo	925	1.618	64	27	10	605	3.249
Messina	1.368	1.139	84	30	18	369	3.008
Agrigento	378	528	59	8	8	155	1.136
Caltanissetta	262	471	40	3	2	51	829
Enna	188	223	14	—	3	66	494
Catania	971	1.235	77	46	10	444	2.783
Ragusa	251	316	17	8	4	68	664
Siracusa	425	426	45	5	2	123	1.026
SICILIA	5.001	6.453	455	133	59	1.999	14.100
Sassari	292	1.063	27	8	16	167	1.573
Nuoro	204	772	13	4	4	117	1.114
Cagliari	693	1.489	68	12	18	280	2.560
SARDEGNA	1.189	3.324	108	24	38	564	5.247
ITALIA	95.015	116.262	5.191	3.423	1.177	27.994	249.062

(a), (b) e (c) Cfr. corrispondenti note a pagina precedente.

TAV. 69 — Movimento delle licenze per esercizi pubblici nei Comuni con oltre 20.000 abitanti (a)

Anno 1970

PROVINCIE E REGIONI	Nuove aperture	Chiu- sure defi- nitive	Cambia- menti titolare (b)	Licenze esistenti a fine anno	PROVINCIE E REGIONI	Nuove aperture	Chiu- sure defi- nitive	Cambia- menti titolare (b)	Licenze esistenti a fine anno
Torino	179	75	623	6.522	Perugia	99	41	72	1.723
Vercelli	22	15	47	602	Terni	24	29	25	809
Novara	39	26	71	602	UMBRIA	123	70	97	2.532
Cuneo	12	15	35	589	Pesaro e Urbino	18	22	26	523
Asti	13	1	33	332	Ancona	60	22	27	1.142
Alessandria	13	5	34	1.269	Macerata	20	11	7	416
PIEMONTE	278	137	843	9.916	Ascoli Piceno	13	27	16	647
VALLE D'AOSTA	16	—	11	172	MARCHE	111	82	78	2.728
Varese	34	18	35	1.048	Viterbo	2	2	—	256
Como	28	16	44	1.182	Rieti	4	4	11	233
Sondrio	8	16	10	130	Roma	660	384	376	11.220
Milano	278	154	1.286	13.193	Latina	89	21	11	1.045
Bergamo	3	5	50	823	Frosinone	19	9	12	450
Brescia	19	7	85	1.285	LAZIO	774	420	410	13.204
Pavia	12	5	89	1.004	L'Aquila	17	—	7	660
Cremona	—	2	11	682	Teramo	7	—	21	236
Mantova	1	3	26	445	Pescara	26	9	22	451
LOMBARDIA	383	226	1.636	19.792	Chieti	18	7	4	473
Bolzano - Bozen	29	3	68	661	ABRUZZI	68	16	54	1.820
Trento	10	5	55	524	Isernia	—	—	1	48
TRENTINO-ALTO A.	39	8	123	1.185	Campobasso	1	—	2	130
Verona	36	19	139	1.980	MOLISE	1	—	3	178
Vicenza	65	39	26	1.003	Caserta	9	3	5	857
Belluno	6	4	54	416	Benevento	10	7	4	175
Treviso	15	29	80	1.038	Napoli	400	313	187	7.445
Venezia	47	26	143	2.622	Avellino	14	6	8	276
Padova	13	5	44	886	Salerno	84	27	28	1.574
Rovigo	8	18	—	339	CAMPANIA	517	356	232	10.327
VENETO	190	140	486	8.284	Foggia	61	25	27	1.104
Pordenone	9	8	16	188	Bari	152	63	67	3.005
Udine	4	5	40	524	Taranto	81	54	123	1.545
Gorizia	5	6	13	374	Brindisi	20	31	9	934
Trieste	20	22	143	1.489	Lecce	23	25	30	651
FRIULI-VENEZIA G.	38	41	212	2.575	PUGLIA	337	198	256	7.239
Imperia	35	13	15	1.238	Potenza	11	—	5	244
Savona	3	—	26	577	Matera	13	2	3	164
Genova	64	108	324	4.410	BASILICATA	24	2	8	408
La Spezia	54	50	44	762	Cosenza	30	8	1	917
LIGURIA	156	171	409	6.987	Catanzaro	40	27	83	882
Piacenza	10	6	33	507	Reggio di Calabria	29	4	15	780
Parma	1	4	5	1.332	CALABRIA	99	39	99	2.579
Reggio nell'Emilia	8	10	28	634	Trapani	36	33	3	606
Modena	43	18	70	1.250	Palermo	198	141	127	2.292
Bologna	74	37	443	3.962	Messina	29	20	1	1.050
Ferrara	18	11	22	1.345	Agrigento	28	7	3	551
Ravenna	48	5	38	1.537	Caltanissetta	46	47	4	548
Forlì	46	13	50	1.496	Enna	6	9	—	129
EMILIA-ROMAGNA	248	104	689	12.063	Catania	45	11	58	2.081
Massa-Carrara	25	16	68	1.211	Ragusa	15	13	1	535
Lucca	46	44	21	2.158	Siracusa	21	11	33	778
Pistoia	9	13	54	633	SICILIA	424	292	230	8.570
Firenze	81	36	212	4.230	Sassari	60	37	33	620
Livorno	13	13	62	1.079	Nuoro	8	1	2	163
Pisa	44	72	11	1.076	Cagliari	17	1	10	982
Arezzo	9	3	46	860	SARDEGNA	85	39	45	1.765
Siena	28	21	17	456	ITALIA	4.166	2.559	6.410	124.329
Grosseto	—	—	—	302					
TOSCANA	255	218	491	12.005					

(a) Rilevazione effettuata nei 94 Comuni capoluoghi di provincia e nei 278 Comuni aventi oltre 20 mila abitanti. — (b) Trattasi di ritiri e contemporanei rilasci di licenze a seguito di vendita, donazione, decesso del titolare, ecc.

TAV. 70 — Rapporto tra la popolazione residente e le licenze per esercizi pubblici

31 dicembre 1970

ABITANTI PER LICENZA

PROVINCIE E REGIONI	RISTO- RANTI, TRATTORIE, PIZZERIE, TAVOLE CALDE	BAR, CAFFÈ, GELATERIE, BIRRERIE, (a)	ALTRI (b)	TOTALE	PROVINCIE E REGIONI	RISTO- RANTI, TRATTORIE, PIZZERIE, TAVOLE CALDE	BAR, CAFFÈ, GELATERIE, BIRRERIE, (a)	ALTRI (b)	TOTALE
Torino	578	678	1.371	254	Perugia	364	417	1.922	177
Vercelli	465	476	1.542	204	Terni	370	418	3.262	185
Novara	505	447	2.226	214	UMBRIA	366	417	2.180	179
Cuneo	515	526	2.645	237	Pesaro e Urbino	449	392	2.768	195
Asti	763	427	2.034	241	Ancona	535	465	2.029	222
Alessandria	738	423	1.182	219	Macerata	480	340	2.074	182
PIEMONTE	568	553	1.542	237	Ascoli Piceno	548	434	1.671	211
VALLE D'AOSTA	262	237	1.009	111	MARCHE	503	408	2.055	203
Varese	526	570	2.151	243	Viterbo	500	409	2.856	208
Como	323	475	1.949	175	Rieti	259	386	1.423	141
Sondrio	388	357	2.719	174	Roma	691	544	1.840	261
Milano	628	396	1.593	211	Latina	528	434	1.666	208
Bergamo	442	455	2.445	205	Frosinone	474	560	1.967	227
Brescia	335	409	1.556	165	LAZIO	606	518	1.860	243
Pavia	436	413	1.358	183	L'Aquila	261	437	1.545	148
Cremona	337	390	1.880	165	Teramo	483	509	1.151	204
Mantova	519	447	1.220	201	Pescara	606	520	1.838	243
LOMBARDIA	476	422	1.692	197	Chieti	554	521	2.959	246
Bolzano-Bozen	693	581	1.864	270	ABRUZZI	427	494	1.729	202
Trento	446	353	2.201	181	Isernia	552	389	3.002	212
TRENTINO-ALTO A.	541	438	2.021	216	Campobasso	784	451	2.425	256
Verona	376	398	1.867	175	MOLISE	699	431	2.568	241
Vicenza	375	564	1.641	198	Caserta	795	494	1.941	263
Belluno	275	238	1.147	115	Benevento	887	528	2.317	290
Treviso	376	662	2.045	215	Napoli	1.041	490	2.508	294
Venezia	520	421	2.212	211	Avellino	909	480	1.757	267
Padova	533	635	1.973	253	Salerno	1.021	385	1.418	233
Rovigo	448	611	943	203	CAMPANIA	974	468	2.045	274
VENETO	417	483	1.756	199	Foggia	1.292	562	1.953	326
Pordenone	343	684	2.113	206	Bari	1.251	652	2.307	362
Udine	224	504	1.654	142	Taranto	920	514	1.232	260
Gorizia	336	474	2.809	184	Brindisi	1.167	520	1.737	298
Trieste	326	514	1.885	180	Lecce	551	642	1.687	252
FRIULI-VENEZIA G.	276	532	1.887	166	PUGLIA	958	595	1.827	306
Imperia	316	221	908	114	Potenza	1.060	420	2.529	269
Savona	361	214	538	108	Matera	1.015	499	2.009	287
Genova	417	452	1.261	185	BASILICATA	1.045	442	2.334	274
La Spezia	356	376	988	154	Cosenza	518	454	2.468	220
LIGURIA	384	341	975	152	Catanzaro	544	489	1.878	227
Piacenza	427	417	1.507	185	Reggio di Calabria	407	499	1.982	201
Parma	371	319	1.184	150	CALABRIA	488	479	2.084	217
Reggio nell'Emilia	745	506	1.319	245	Trapani	1.846	779	3.415	472
Modena	782	403	1.375	223	Palermo	1.273	700	1.834	362
Bologna	780	252	1.140	163	Messina	502	561	1.646	228
Ferrara	636	319	1.364	184	Agrigento	1.276	822	2.621	425
Ravenna	938	337	671	181	Caltanissetta	1.133	581	5.300	358
Forlì	688	355	1.531	203	Enna	1.113	883	3.033	424
EMILIA-ROMAGNA	646	333	1.201	186	Catania	999	739	1.939	348
Massa Carrara	235	269	1.178	113	Ragusa	1.039	783	3.259	393
Lucca	325	275	529	116	Siracusa	871	786	2.848	361
Pistoia	633	242	1.395	155	SICILIA	976	707	2.229	346
Firenze	991	274	1.263	184	Sassari	1.386	371	2.118	257
Livorno	601	347	1.360	190	Nuoro	1.386	360	2.261	254
Pisa	987	269	1.833	189	Cagliari	1.175	523	2.628	318
Arezzo	357	343	1.266	154	SARDEGNA	1.263	438	2.389	286
Siena	690	283	1.384	175	ITALIA	576	450	1.678	220
Grosseto	494	288	994	154					
TOSCANA	560	283	1.129	161					

(a) Compresa le sale da gioco, ballo e biliardo. — (b) Stabilimenti balneari fissi e piscine, alberghi diurni e bagni pubblici, rimesse, noleggi e stallaggi.

TAV. 71 — Esercizi pubblici autorizzati alla vendita al minuto di bevande
secondo il grado alcolico (a)
31 dicembre 1970

PROVINCIE E REGIONI	ESERCIZI ALBERGHIERI (b)		RISTORANTI, BAR E SIMILI		ENTI COLLETTIVI E CIRCOLI PRIVATI (c)		TOTALE	
	Fino al 21%	Anche oltre il 21%	Fino al 21%	Anche oltre il 21%	Fino al 21%	Anche oltre il 21%	Fino al 21%	Anche oltre il 21%
Torino	285	558	1.488	3.723	50	77	1.823	4.358
Vercelli	89	234	228	870	20	66	337	1.170
Novara	346	334	1.009	715	31	2	1.386	1.051
Cuneo	223	501	712	813	30	4	965	1.318
Asti	10	102	85	339	38	12	133	453
Alessandria	50	108	477	981	30	4	557	1.093
PIEMONTE	1.003	1.837	3.999	7.441	199	165	5.201	9.443
VALLE D'AOSTA	28	340	69	569	—	1	97	910
Varese	58	388	283	1.114	99	325	440	1.827
Como	174	713	1.279	1.668	202	132	1.655	2.513
Sondrio	46	283	171	458	—	—	217	741
Milano	6	197	282	8.322	30	477	318	8.996
Bergamo	485	76	874	1.645	—	—	1.359	1.721
Brescia	237	563	1.275	2.439	25	—	1.537	3.002
Pavia	100	268	264	1.386	45	12	409	1.686
Cremona	8	32	357	1.096	27	25	392	1.153
Mantova	123	59	595	362	—	1	718	422
LOMBARDIA	1.237	2.599	5.380	18.490	428	972	7.045	22.061
Bolzano - Bozen	222	1.274	217	1.208	3	5	442	2.487
Trento	472	845	709	1.346	11	7	1.192	2.198
TRENTINO-ALTO ADIGE	694	2.119	926	2.554	14	12	1.634	4.685
Verona	136	643	499	1.856	4	2	639	2.501
Vicenza	14	105	656	2.056	19	4	689	2.165
Belluno	49	474	169	1.254	14	62	232	1.790
Treviso	13	282	235	2.041	2	—	250	2.323
Venezia	18	87	969	2.051	35	—	1.022	2.138
Padova	26	224	292	1.555	—	2	318	1.781
Rovigo	4	96	117	526	1	6	122	628
VENETO	260	1.911	2.937	11.339	75	76	3.272	13.326
Pordenone	8	102	85	811	—	—	93	913
Udine	17	373	429	2.496	16	70	462	2.939
Gorizia	14	49	89	484	5	4	108	537
Trieste	8	27	729	564	19	6	756	597
FRIULI-VENEZIA GIULIA	47	551	1.332	4.355	40	80	1.419	4.986
Imperia	61	263	289	948	5	4	355	1.215
Savona	439	299	1.186	830	33	—	1.658	1.129
Genova	84	218	1.599	2.310	32	11	1.715	2.539
La Spezia	55	41	369	551	56	7	480	599
LIGURIA	639	821	3.443	4.639	126	22	4.208	5.482
Piacenza	58	138	282	615	4	—	344	753
Parma	141	253	382	910	—	3	523	1.166
Reggio nell'Emilia	14	174	127	696	2	32	143	902
Modena	27	171	190	914	—	6	217	1.091
Bologna	82	190	409	1.868	2	10	493	2.065
Ferrara	13	100	206	491	3	23	222	614
Ravenna	28	65	210	742	10	2	248	809
Forlì	70	79	821	966	—	—	891	1.045
EMILIA-ROMAGNA	433	1.170	2.627	7.202	21	76	3.081	8.448
Massa-Carrara	16	74	399	818	—	—	415	892
Lucca	46	61	235	1.943	1	3	282	2.007
Pistoia	26	131	244	766	6	20	276	917
Firenze	50	44	2.348	1.763	75	9	2.473	1.816
Livorno	32	100	200	740	2	2	234	842
Pisa	9	21	218	742	8	23	235	786
Arezzo	54	18	575	502	24	—	653	520
Siena	250	51	719	517	48	2	1.017	570
Grosseto	35	103	286	472	1	5	322	580
TOSCANA	518	603	5.224	8.263	165	64	5.907	8.930

(a) Dati forniti dal Ministero dell'Interno - Dir. gen. P.S. Sono escluse le licenze stagionali rilasciate ai sensi dell'art. 103 del T.U. della legge di P.S. - (b) Alberghi, pensioni e locande. La vendita è consentita anche alle persone non alloggiate. - (c) Enal, Dopolavoro Postelegrafonici e Ferroviario, Acli, Associazioni Combattenti, Reduci, Invalidi, UNUCI, ecc.

Segue Tav. 71 — Esercizi pubblici autorizzati alla vendita al minuto di bevande secondo il grado alcolico (a)

31 dicembre 1970

PROVINCIE E REGIONI	ESERCIZI ALBERGHIERI (b)		RISTORANTI, BAR E SIMILI		ENTI COLLETTIVI E CIRCOLI PRIVATI (c)		TOTALE	
	Fino al 21%	Anche oltre il 21%	Fino al 21%	Anche oltre il 21%	Fino al 21%	Anche oltre il 21%	Fino al 21%	Anche oltre il 21%
Perugia	61	43	1.550	711	10	8	1.621	762
Terni	6	11	345	419	1	—	352	430
UMBRIA	67	54	1.895	1.130	11	8	1.973	1.192
Pesaro e Urbino	45	107	401	680	9	6	455	793
Ancona	31	141	498	720	10	11	539	872
Macerata	19	62	373	578	3	18	395	658
Ascoli Piceno	56	40	452	591	1	—	509	631
MARCHE	151	350	1.724	2.569	23	35	1.898	2.954
Viterbo	22	45	304	510	1	—	327	555
Rieti	18	35	485	306	5	2	508	343
Roma	45	54	4.957	4.591	172	31	5.174	4.676
Latina	29	48	645	610	9	—	683	658
Frosinone	42	53	998	554	1	—	1.041	607
LAZIO	156	235	7.389	6.571	188	33	7.733	6.839
L'Aquila	50	61	1.090	506	2	2	1.142	569
Teramo	13	35	465	310	—	5	478	350
Pescara	12	23	389	455	1	1	402	479
Chieti	73	89	649	448	—	4	722	541
ABRUZZI	148	208	2.593	1.719	3	12	2.744	1.939
Isernia	3	2	200	112	—	—	203	114
Campobasso	4	10	307	284	—	—	311	294
MOLISE	7	12	507	396	—	—	514	408
Caserta	21	15	1.198	427	—	1	1.219	443
Benevento	25	—	414	289	—	—	439	289
Napoli	215	137	3.727	1.128	9	5	3.951	1.270
Avellino	59	13	651	350	71	—	781	363
Salerno	120	50	1.332	788	—	2	1.452	840
CAMPANIA	440	215	7.322	2.982	80	8	7.842	3.205
Foggia	4	26	475	491	—	1	479	518
Bari	14	37	1.338	1.016	21	14	1.373	1.067
Taranto	6	5	586	422	—	—	592	427
Brindisi	4	11	234	298	—	—	238	309
Lecce	7	7	1.353	550	1	—	1.361	557
PUGLIA	35	86	3.986	2.777	22	15	4.043	2.878
Potenza	10	—	531	411	1	1	542	412
Matera	—	4	167	229	1	1	168	234
BASILICATA	10	4	698	640	2	2	710	646
Cosenza	98	56	2.181	410	12	—	2.291	466
Catanzaro	23	10	1.365	580	2	—	1.390	590
Reggio di Calabria	34	4	1.895	270	1	—	1.930	274
CALABRIA	155	70	5.441	1.260	15	—	5.611	1.330
Trapani	6	10	239	275	2	3	247	288
Palermo	7	7	1.004	356	1	—	1.012	363
Messina	70	46	1.919	473	1	4	1.990	523
Agrigento	—	6	361	232	1	—	362	238
Caltanissetta	5	5	275	164	4	—	284	169
Enna	1	2	194	155	—	—	195	157
Catania	12	6	981	252	1	2	994	260
Ragusa	5	5	180	139	—	—	185	144
Siracusa	10	4	288	163	1	2	299	169
SICILIA	116	91	5.441	2.209	11	11	5.568	2.311
Sassari	—	50	162	788	—	2	162	840
Nuoro	30	4	235	329	—	—	265	333
Cagliari	4	19	728	872	1	—	733	891
SARDEGNA	34	73	1.125	1.989	1	2	1.160	2.064
ITALIA	6.178	13.349	64.058	89.094	1.424	1.594	71.660	104.037

(a), (b) e (c) Cfr. le note alla pagina precedente.

TAV. 72 — Licenze stagionali e temporanee per esercizi pubblici (a)

Rilasci nell'anno 1970

PROVINCIE E REGIONI	Ristoranti, trattorie, osterie, tavole calde	Bar, caffè, gelaterie, birrerie	Sale giuoco, ballo, biliardo	Stabili- menti balneari, lacuali, fluviali	TOTALE	PROVINCIE E REGIONI	Ristoranti, trattorie, osterie, tavole calde	Bar, caffè, gelaterie, birrerie	Sale giuoco, ballo, biliardo	Stabili- menti balneari, lacuali, fluviali	TOTALE
Torino	105	248	—	3	356	Perugia	132	30	—	7	169
Vercelli	65	134	—	6	205	Terni	10	68	—	1	79
Novara	48	182	—	2	232	UMBRIA	142	98	—	8	248
Cuneo	73	78	—	2	153	Pesaro e Urbino	196	205	15	45	461
Asti	—	—	—	—	—	Ancona	37	194	—	94	325
Alessandria	—	98	—	—	98	Macerata	68	163	1	—	232
PIEMONTE	291	740	—	13	1.044	Ascoli Piceno	95	269	29	125	518
VALLE D'AOSTA	91	86	1	2	180	MARCHE	396	831	45	264	1.536
Varese	26	86	—	5	117	Viterbo	49	83	44	19	195
Como	29	151	2	2	184	Rieti	28	54	—	—	82
Sondrio	29	80	—	—	109	Roma	162	361	3	111	637
Milano	13	24	—	35	72	Latina	53	207	—	103	363
Bergamo	200	493	—	2	695	Frosinone	50	53	—	—	103
Brescia	154	427	1	23	605	LAZIO	342	758	47	233	1.380
Pavia	144	—	—	9	153	L'Aquila	126	79	—	—	205
Cremona	—	95	—	1	96	Teramo	10	111	—	90	211
Mantova	18	6	—	6	30	Pescara	61	85	—	—	146
LOMBARDIA	613	1.362	3	83	2.061	Chieti	38	126	33	42	239
Bolzano-Bozen	205	243	—	58	506	ABRUZZI	235	401	33	132	801
Trento	130	290	68	61	549	Isernia	4	34	—	—	38
TRENTINO-A. ADIGE	335	533	68	119	1.055	Campobasso	18	49	13	—	80
Verona	85	317	—	25	427	MOLISE	22	83	13	—	118
Vicenza	51	121	1	2	175	Caserta	23	65	15	56	159
Belluno	35	107	—	—	142	Benevento	4	51	—	—	55
Treviso	68	147	—	2	217	Napoli	102	96	—	198	396
Venezia	2.110	630	—	2	2.740	Avellino	31	33	—	—	64
Padova	3	15	2	2	22	Salerno	194	285	—	51	530
Rovigo	21	22	—	6	49	CAMPANIA	354	530	15	305	1.204
VENETO	2.373	1.359	3	37	3.772	Foggia	96	144	2	73	315
Pordenone	4	118	65	—	187	Bari	74	85	—	48	207
Udine	294	207	36	15	552	Taranto	60	62	—	6	128
Gorizia	112	60	—	8	180	Brindisi	37	51	—	19	107
Trieste	22	38	—	—	60	Lecce	111	237	—	42	390
FRIULI-VEN. GIULIA	432	423	101	23	979	PUGLIA	378	579	2	188	1.147
Imperia	82	85	4	127	298	Potenza	16	20	—	3	39
Savona	101	769	681	452	2.003	Matera	14	33	—	4	51
Genova	40	192	10	157	399	BASILICATA	30	53	—	7	90
La Spezia	121	160	—	45	326	Cosenza	29	149	—	15	193
LIGURIA	344	1.206	695	781	3.026	Catanzaro	55	219	—	60	334
Piacenza	141	—	1	—	142	Reggio di Calabria	—	183	—	5	188
Parma	30	117	35	9	191	CALABRIA	84	551	—	80	715
Reggio nell'Emilia	—	—	—	3	3	Trapani	35	25	—	13	73
Modena	30	55	39	8	132	Palermo	54	136	—	26	216
Bologna	110	665	76	9	860	Messina	73	131	35	12	251
Ferrara	54	126	18	108	306	Agrigento	22	24	—	11	57
Ravenna	650	559	259	370	1.838	Caltanissetta	14	4	—	5	23
Forlì	1.150	2.089	223	484	3.946	Enna	5	5	—	—	10
EMILIA-ROMAGNA	2.165	3.611	651	991	7.418	Catania	27	45	1	48	121
Massa-Carrara	98	91	11	—	200	Ragusa	6	26	—	7	39
Lucca	141	223	—	152	516	Siracusa	29	29	36	12	106
Pistoia	35	44	2	1	82	SICILIA	265	425	72	134	896
Firenze	27	134	—	8	169	Sassari	150	250	—	6	406
Livorno	191	200	22	110	523	Nuoro	23	178	—	6	207
Pisa	125	88	—	—	213	Cagliari	58	47	—	5	110
Arezzo	57	98	20	3	178	SARDEGNA	231	475	—	17	723
Siena	18	138	—	5	161	ITALIA	9.878	15.340	1.805	3.774	30.797
Grosseto	63	220	1	78	362						
TOSCANA	755	1.236	56	357	2.404						

(a) Rilevazione effettuata tramite le Questure. Trattasi di licenze rilasciate ai sensi dell'art. 103 della Legge di P.S. (in occasione di fiere, feste, mercati e durante la stagione turistica nelle località climatiche) ed ai sensi del R.D.L. 8 luglio 1949, n. 478 nelle località di cura, soggiorno e turismo in deroga al rapporto limite di popolazione.

TAV. 73 — Saloni da parrucchiere e barbieri (a)

Autorizzazioni di esercizio

31 dicembre 1970

PROVINCIE E REGIONI	TOTALE				CAPOLUOGHI DI PROVINCIA			
	PER UOMO	PER SIGNORA	MISTI	TOTALE	PER UOMO	PER SIGNORA	MISTI	TOTALE
Torino	2.072	3.334	409	5.815	1.262	2.115	350	3.727
Vercelli	438	704	24	1.166	81	127	3	211
Novara	483	669	24	1.176	107	172	2	281
Cuneo	428	746	47	1.221	53	98	—	151
Asti	180	246	16	442	70	106	2	178
Alessandria	563	716	23	1.302	134	180	4	318
PIEMONTE	4.164	6.415	543	11.122	1.707	2.798	361	4.866
VALLE D'AOSTA	83	221	14	318	39	113	7	159
Varese	599	853	48	1.500	68	134	10	212
Como	541	686	124	1.351	83	141	31	255
Sondrio	111	159	8	278	26	46	2	74
Milano	3.105	4.562	239	7.906	1.393	2.282	114	3.789
Bergamo	600	878	58	1.536	115	196	5	316
Brescia	826	1.138	53	2.017	198	376	8	582
Pavia	652	651	32	1.335	115	159	11	285
Cremona	395	425	20	840	92	157	2	251
Mantova	464	516	14	994	80	135	4	219
LOMBARDIA	7.293	9.868	596	17.757	2.170	3.626	187	5.983
Bolzano - Bozen	194	330	168	692	69	145	70	284
Trento	269	510	40	819	59	167	9	235
TRENTINO-ALTO ADIGE	463	840	208	1.511	128	312	79	519
Verona	780	947	44	1.771	266	450	22	738
Vicenza	503	923	35	1.461	135	236	4	375
Belluno	133	233	19	385	23	38	3	64
Treviso	415	688	27	1.130	65	138	2	205
Venezia	633	875	54	1.562	250	383	28	661
Padova	634	813	140	1.587	158	292	119	569
Rovigo	314	288	5	607	57	56	—	113
VENETO	3.412	4.767	324	8.503	954	1.593	178	2.725
Pordenone	154	307	18	479	39	94	—	133
Udine	390	749	27	1.166	96	231	7	334
Gorizia	138	208	16	362	46	68	11	125
Trieste	233	440	26	699	219	415	26	660
FRIULI-VENEZIA GIULIA	915	1.704	87	2.706	400	808	44	1.252
Imperia	296	429	39	764	43	74	2	119
Savona	343	555	21	919	91	178	7	276
Genova	1.479	2.435	346	4.260	1.190	2.023	323	3.536
La Spezia	267	418	9	694	144	237	3	384
LIGURIA	2.385	3.837	415	6.637	1.468	2.512	335	4.315
Piacenza	340	424	6	770	118	208	—	326
Parma	406	678	4	1.088	161	370	—	531
Reggio nell'Emilia	428	584	12	1.024	143	217	10	370
Modena	670	948	6	1.624	223	370	2	595
Bologna	1.051	1.848	19	2.918	596	1.141	15	1.752
Ferrara	547	717	24	1.288	199	295	18	512
Ravenna	398	795	5	1.198	126	245	—	371
Forlì	736	1.136	11	1.883	113	165	1	279
EMILIA-ROMAGNA	4.576	7.130	87	11.793	1.679	3.011	46	4.736
Massa-Carrara	226	250	6	482	79	88	5	172
Lucca	422	562	21	1.005	102	145	—	247
Pistoia	326	383	30	739	112	140	—	252
Firenze	1.174	1.641	42	2.857	440	775	27	1.242
Livorno	344	404	7	755	150	200	1	351
Pisa	478	505	1	984	130	181	—	311
Arezzo	358	419	26	803	119	157	—	276
Siena	292	327	18	637	74	115	3	192
Grosseto	267	280	9	556	84	106	1	191
TOSCANA	3.887	4.771	160	8.818	1.280	1.907	37	3.234

(a) Rilevazione effettuata tramite i Comuni. Considerata la diversità dei regolamenti locali il termine « Autorizzazione » corrisponde a qualsiasi atto burocratico (autorizzazione, licenza, permesso ecc.) da chiunque rilasciato (Comune, Ufficio medico provinciale, Organi di P.S.) che consente l'apertura dell'esercizio.

Segue Tav. 73 — Saloni da parrucchiere e barbiere (a)

Autorizzazioni di esercizio

31 dicembre 1970

PROVINCIE E REGIONI	TOTALE				CAPOLUOGHI DI PROVINCIA			
	PER UOMO	PER SIGNORA	MISTI	TOTALE	PER UOMO	PER SIGNORA	MISTI	TOTALE
Perugia	537	611	36	1.184	145	208	6	359
Terni	264	293	7	564	143	176	1	320
UMBRIA	801	904	43	1.748	288	384	7	679
Pesaro e Urbino	365	522	26	913	109	145	17	271
Ancona	422	528	9	959	125	149	—	274
Macerata	277	349	3	629	56	85	—	141
Ascoli Piceno	356	298	16	670	91	47	3	141
MARCHE	1.420	1.697	54	3.171	381	426	20	827
Viterbo	311	207	16	534	56	33	4	93
Rieti	116	80	13	209	51	42	1	94
Roma	2.486	3.321	420	6.227	1.719	2.724	395	4.838
Latina	403	231	14	648	67	69	4	140
Frosinone	433	181	22	636	59	21	1	81
LAZIO	3.749	4.020	485	8.254	1.952	2.889	405	5.246
L'Aquila	281	205	21	507	63	61	—	124
Teramo	245	181	6	432	43	42	—	85
Pescara	309	348	4	661	162	255	—	417
Chieti	329	217	11	557	52	53	2	107
ABRUZZI	1.164	951	42	2.157	320	411	2	733
Isernia	69	40	3	112	15	14	—	29
Campobasso	247	133	12	392	44	34	2	80
MOLISE	316	173	15	504	59	48	2	109
Caserta	949	302	36	1.287	116	44	13	173
Benevento	249	115	19	383	33	30	—	63
Napoli	2.712	1.996	269	4.977	1.022	1.400	212	2.634
Avellino	448	169	30	647	59	40	1	100
Salerno	1.282	513	50	1.845	205	149	4	358
CAMPANIA	5.640	3.095	404	9.139	1.435	1.663	230	3.328
Foggia	697	379	12	1.088	133	89	1	223
Bari	1.425	701	14	2.140	330	225	7	562
Taranto	497	216	15	728	169	95	3	287
Brindisi	525	176	2	703	121	43	—	164
Lecce	909	334	28	1.271	106	42	—	148
PUGLIA	4.053	1.806	71	5.930	879	494	11	1.384
Potenza	445	126	17	588	64	26	—	90
Matera	253	86	9	348	55	29	—	84
BASILICATA	698	212	26	936	119	55	—	174
Cosenza	715	214	64	993	145	70	5	220
Catanzaro	748	183	28	959	115	44	2	161
Reggio di Calabria	815	187	31	1.033	230	62	10	302
CALABRIA	2.278	584	123	2.985	490	176	17	683
Trapani	668	255	2	925	152	80	—	232
Palermo	1.305	625	17	1.947	698	421	—	1.119
Messina	1.095	432	21	1.548	429	208	3	640
Agrigento	539	184	11	734	38	20	1	59
Caltanissetta	419	174	—	593	134	67	—	201
Enna	265	88	—	353	34	14	—	48
Catania	1.205	672	35	1.912	518	431	10	959
Ragusa	348	130	4	482	98	42	1	141
Siracusa	533	224	2	759	152	95	—	247
SICILIA	6.377	2.784	92	9.253	2.253	1.378	15	3.646
Sassari	521	359	24	904	191	145	5	341
Nuoro	286	134	19	439	53	26	1	80
Cagliari	849	592	52	1.493	206	274	17	497
SARDEGNA	1.656	1.085	95	2.836	450	445	23	918
ITALIA	55.330	56.864	3.884	116.078	18.461	25.049	2.006	45.516

(a) Cfr. la corrispondente nota alla pagina precedente.

TAV. 74 — Lavanderie, stirerie e tintorie — Agenzie di mediazione, richiesta certificati e copisterie (a)

Autorizzazioni di esercizio

31 dicembre 1970

PROVINCIE E REGIONI	LAVANDERIE STIRERIE E TINTORIE		AGENZIE DI MEDIAZIONE RICHIESTA DI CERTIFICATI COPISTERIE		PROVINCIE E REGIONI	LAVANDERIE STIRERIE E TINTORIE		AGENZIE DI MEDIAZIONE RICHIESTA DI CERTIFICATI COPISTERIE	
	Totale	Capo- luoghi di provincia	Totale	Capo- luoghi di provincia		Totale	Capo- luoghi di provincia	Totale	Capo- luoghi di provincia
Torino	1.633	1.108	606	532	Perugia	199	89	37	16
Vercelli	192	42	45	24	Terni	101	65	44	33
Novara	219	70	54	12	UMBRIA	300	154	81	49
Cuneo	227	52	115	41	Pesaro e Urbino	147	53	17	2
Asti	92	60	83	62	Ancona	217	53	62	6
Alessandria	246	85	65	13	Macerata	118	19	25	8
PIEMONTE	2.609	1.417	968	684	Ascoli Piceno	177	31	24	4
VALLE D'AOSTA	54	16	16	7	MARCHE	659	156	128	30
Varese	320	73	72	35	Viterbo	102	22	18	4
Como	278	46	78	22	Rieti	37	16	8	6
Sondrio	50	10	11	7	Roma	2.898	2.536	590	475
Milano	2.850	1.727	761	619	Latina	130	30	81	19
Bergamo	423	96	65	29	Frosinone	111	18	38	19
Brescia	483	195	116	76	LAZIO	3.278	2.622	735	523
Pavia	258	73	66	39	L'Aquila	63	12	22	10
Cremona	144	46	15	11	Teramo	84	13	9	4
Mantova	168	43	22	16	Pescara	65	27	54	54
LOMBARDIA	4.974	2.309	1.206	854	Chieti	112	21	20	2
Bolzano - Bozen	181	95	150	91	ABRUZZI	324	73	105	70
Trento	149	40	63	35	Isernia	22	9	6	4
TRENTINO-ALTO A.	330	135	213	126	Campobasso	56	22	17	10
Verona	231	89	186	137	MOLISE	78	31	23	14
Vicenza	203	42	66	15	Caserta	157	28	27	5
Belluno	56	9	26	7	Benevento	69	18	21	6
Treviso	228	47	102	33	Napoli	590	207	201	136
Venezia	264	137	183	105	Avellino	71	22	28	16
Padova	421	274	97	69	Salerno	271	75	103	60
Rovigo	79	23	24	3	CAMPANIA	1.158	350	380	223
VENETO	1.482	621	684	369	Foggia	169	70	24	—
Pordenone	74	22	29	10	Bari	341	118	139	51
Udine	175	49	58	15	Taranto	115	70	62	30
Gorizia	59	23	23	9	Brindisi	75	18	51	5
Trieste	195	186	132	131	Lecce	174	30	38	17
FRIULI-VENEZIA G.	503	280	242	165	PUGLIA	874	306	314	103
Imperia	155	19	158	32	Potenza	74	9	16	7
Savona	194	49	186	66	Matera	39	14	18	5
Genova	767	602	464	356	BASILICATA	113	23	34	12
La Spezia	94	62	119	108	Cosenza	143	40	20	7
LIGURIA	1.210	732	927	562	Catanzaro	123	18	14	6
Piacenza	104	28	34	19	Reggio di Calabria	163	68	32	20
Parma	219	119	41	15	CALABRIA	429	126	66	33
Reggio nell'Emilia	220	96	45	26	Trapani	78	16	46	14
Modena	574	194	107	59	Palermo	294	207	259	248
Bologna	853	612	92	40	Messina	189	98	40	21
Ferrara	171	75	50	23	Agrigento	77	10	49	13
Ravenna	220	67	108	51	Caltanissetta	55	14	19	3
Forlì	401	84	115	36	Enna	31	6	6	—
EMILIA-ROMAGNA	2.762	1.275	592	269	Catania	202	96	280	246
Massa Carrara	65	26	39	12	Ragusa	56	23	41	17
Lucca	181	57	120	8	Siracusa	96	31	62	43
Pistoia	130	59	14	9	SICILIA	1.078	501	802	605
Firenze	564	313	304	243	Sassari	132	52	36	11
Livorno	168	105	68	5	Nuoro	73	13	7	5
Pisa	133	47	85	53	Cagliari	204	86	99	56
Arezzo	103	43	32	15	SARDEGNA	409	151	142	72
Siena	95	26	35	23	ITALIA	24.142	11.979	8.389	5.145
Grosseto	79	25	34	7					
TOSCANA	1.518	701	731	375					

(a) Cfr. la nota a pag. 96. Alcune differenze che si riscontrano con la situazione dello scorso anno sono dovute a revisione dei Comuni.

Tav. 75 — Scuole guida e officine per riparazioni auto

31 dicembre 1970

PROVINCIE E REGIONI	SCUOLE GUIDA (a)		OFFICINE RIPARAZIONE AUTO (b)		PROVINCIE E REGIONI	SCUOLE GUIDA (a)		OFFICINE RIPARAZIONE AUTO (b)	
	Scuole	Sezioni	Totale	Capoluoghi di provincia		Scuole	Sezioni	Totale	Capoluoghi di provincia
Torino	193	30	1.984	1.050	Perugia	74	42	505	38
Vercelli	39	14	499	89	Terni	19	10	330	170
Novara	49	12	482	78	UMBRIA	93	52	835	208
Cuneo	46	48	779	96	Pesaro e Urbino	38	10	434	107
Asti	16	1	306	150	Ancona	40	20	616	205
Alessandria	44	20	567	115	Macerata	42	13	383	111
PIEMONTE	387	125	4.617	1.578	Ascoli Piceno	32	20	365	81
VALLE D'AOSTA	7	1	114	41	MARCHE	152	63	1.798	504
Varese	69	8	694	120	Viterbo	42	14	426	107
Como	61	16	646	158	Rieti	14	5	172	87
Sondrio	16	6	175	43	Roma	410	37	5.889	4.834
Milano	406	31	3.767	2.225	Latina	48	8	426	97
Bergamo	78	11	702	161	Frosinone	41	10	472	118
Brescia	74	35	983	239	LAZIO	555	74	7.385	5.243
Pavia	46	23	762	358	L'Aquila	26	5	314	114
Cremona	22	27	375	97	Teramo	29	4	197	18
Mantova	31	39	535	142	Pescara	26	7	378	247
LOMBARDIA	803	196	8.639	3.543	Chieti	30	16	247	28
Bolzano-Bozen	33	37	339	126	ABRUZZI	111	32	1.136	407
Trento	32	39	410	109	Isernia	7	3	43	15
TRENTINO-ALTO ADIGE	65	76	749	235	Campobasso	16	4	244	137
Verona	82	32	807	224	MOLISE	23	7	287	152
Vicenza	86	16	606	—	Caserta	55	1	412	46
Belluno	25	9	196	30	Benevento	26	1	211	40
Triviso	54	23	762	142	Napoli	260	18	3.480	2.500
Venezia	64	11	588	229	Avellino	29	2	367	132
Padova	60	19	1.182	694	Salerno	79	4	729	128
Rovigo	20	9	366	90	CAMPANIA	449	26	5.199	2.846
VENETO	391	119	4.507	1.409	Foggia	40	36	659	241
Pordenone	23	27	296	61	Bari	104	32	1.593	590
Udine	36	22	507	88	Taranto	44	20	461	198
Gorizia	18	7	158	74	Brindisi	33	15	395	41
Trieste	20	4	364	341	Lecce	60	25	605	73
FRULI-VENEZIA GIULIA	97	60	1.325	564	PUGLIA	281	128	3.713	1.143
Imperia	21	2	371	58	Potenza	24	3	392	95
Savona	36	4	373	107	Matera	18	4	177	59
Genova	87	19	1.057	808	BASILICATA	42	7	569	154
La Spezia	22	4	386	295	Cosenza	55	3	461	130
LIGURIA	166	29	2.187	1.268	Catanzaro	42	4	648	205
Piacenza	26	17	283	62	Reggio di Calabria	44	7	481	120
Parma	42	21	537	187	CALABRIA	141	14	1.590	455
Reggio nell'Emilia	46	20	521	167	Trapani	63	16	1.354	580
Modena	68	17	943	476	Palermo	128	18	2.536	2.171
Bologna	114	23	1.246	710	Messina	62	11	753	443
Ferrara	43	28	580	245	Agrigento	37	22	373	93
Ravenna	48	16	1.056	353	Caltanissetta	29	5	187	53
Forlì	68	13	943	151	Enna	16	7	142	39
EMILIA-ROMAGNA	455	155	6.109	2.351	Catania	101	15	1.175	639
Massa-Carrara	22	8	164	47	Ragusa	30	8	410	111
Lucca	42	7	361	64	Siracusa	29	2	462	194
Pistoia	17	7	335	142	SICILIA	495	104	7.442	4.323
Firenze	106	31	680	271	Sassari	21	2	454	182
Livorno	24	11	359	196	Nuoro	15	1	296	59
Pisa	30	4	587	340	Cagliari	42	9	541	108
Arezzo	38	15	437	169	SARDEGNA	78	12	1.291	349
Siena	31	20	338	92	ITALIA	5.133	1.389	63.093	28.222
Grosseto	32	6	340	128					
TOSCANA	342	109	3.601	1.449					

(a) Dati forniti dal Ministero dei Trasporti e dell'Aviazione Civile - Dir. Gen. Motorizzazione Civile. Trattasi delle scuole per conducenti di veicoli a motore autorizzate ai sensi dell'art. 84 del Codice Stradale. Le Sezioni sono le succursali delle scuole. — (b) Rilevazione effettuata tramite i Comuni. Sono compresi gli elettrauto, carburatoristi, radiatoristi, carrozzieri, gommisti e simili. In molti Comuni l'esercizio di tali attività è libero e non richiede il rilascio di alcuna autorizzazione. Alcune differenze rispetto allo scorso anno sono dovute a revisione dei Comuni.

PARTE QUINTA

ATTIVITÀ ALBERGHIERA ED EXTRALBERGHIERA

TAV. 76 — Esercizi alberghieri in complesso (a)

Situazione a fine anno

PROVINCIE E REGIONI	1969		1970							
	Esercizi	Letti	TOTALE				CAPOLUOGHI DI PROVINCIA			
			Esercizi	Letti	Camere	Bagni	Esercizi	Letti	Camere	Bagni
Torino	1.089	26.783	1.129	28.169	15.675	6.243	330	10.764	6.022	2.520
Vercelli	342	5.891	340	5.946	3.537	1.367	24	581	353	144
Novara	816	19.148	808	19.111	11.216	4.462	37	975	616	210
Cuneo	796	15.157	793	15.437	8.845	2.806	32	843	497	260
Asti	115	1.659	116	1.709	997	389	24	529	308	175
Alessandria	385	7.046	391	7.313	4.374	1.501	27	727	432	207
PIEMONTE	3.543	75.684	3.577	77.685	44.644	16.768	474	14.419	8.228	3.516
VALLE D'AOSTA	584	20.915	582	20.951	11.693	5.661	35	1.582	911	636
Varese	370	6.181	369	6.249	3.490	1.277	49	1.174	705	329
Como	967	18.765	953	18.838	10.267	3.826	64	1.940	1.061	471
Sondrio	474	13.276	494	14.052	7.996	4.050	16	373	245	95
Milano	952	28.776	956	29.365	17.772	11.133	446	21.651	13.407	9.097
Bergamo	743	14.647	741	14.806	8.152	2.973	39	1.216	731	351
Brescia	1.071	27.662	1.062	27.803	15.664	7.126	66	1.908	1.263	650
Pavia	416	5.044	412	5.129	3.284	1.124	29	644	438	211
Cremona	121	1.236	114	1.210	750	251	18	488	314	151
Mantova	198	2.168	199	2.261	1.412	567	33	828	562	281
LOMBARDIA	5.312	117.755	5.300	119.713	68.787	32.327	760	30.222	18.726	11.636
Bolzano - Bozen	2.636	68.940	2.790	72.422	40.636	14.673	86	3.025	1.806	749
Trento	1.815	59.488	1.834	60.291	33.643	13.844	121	3.813	2.186	1.039
TRENTINO-A. ADIGE	4.451	128.428	4.624	132.713	74.279	28.517	207	6.838	3.992	1.788
Verona	842	22.419	852	22.805	12.518	6.538	84	2.698	1.576	890
Vicenza	459	9.982	461	10.175	5.948	2.246	34	1.178	732	448
Belluno	727	21.145	727	21.063	12.496	5.154	25	819	517	366
Treviso	331	5.202	331	5.328	3.302	1.479	27	1.027	682	400
Venezia	1.431	80.272	1.473	83.175	46.506	30.600	343	20.232	11.544	7.030
Padova	352	17.809	352	17.985	12.184	7.478	79	2.437	1.547	830
Rovigo	146	2.706	156	2.942	1.634	995	18	374	236	132
VENETO	4.288	159.535	4.352	163.473	94.588	54.490	610	28.765	16.834	10.096
Pordenone	139	2.712	144	2.889	1.852	824	17	917	634	436
Udine	672	21.718	692	23.227	12.987	8.355	39	1.480	945	545
Gorizia	183	7.568	188	7.869	4.645	3.030	21	527	347	90
Trieste	143	4.466	145	4.704	2.776	1.370	71	3.154	1.938	949
FRIULI-V. GIULIA	1.137	36.464	1.169	38.689	22.260	13.579	148	6.078	3.864	2.020
Imperia	817	25.503	816	25.637	14.486	7.494	56	1.335	758	281
Savona	1.354	47.604	1.362	47.998	26.102	13.165	26	932	514	239
Genova	902	26.751	889	26.733	16.018	7.932	223	7.025	4.235	1.661
La Spezia	258	6.929	258	7.033	3.873	2.085	35	1.294	752	403
LIGURIA	3.331	106.787	3.325	107.401	60.479	30.676	340	10.586	6.259	2.584
Piacenza	245	3.635	252	3.740	2.281	731	32	1.124	683	327
Parma	416	10.593	416	10.834	6.799	3.057	40	1.261	815	364
Reggio nell'Emilia	219	3.359	222	3.445	2.013	831	25	876	538	303
Modena	322	7.919	335	8.344	4.933	2.497	36	1.674	1.046	652
Bologna	453	12.683	454	12.925	7.668	3.495	81	4.445	2.769	1.544
Ferrara	207	5.876	212	6.159	3.354	2.054	46	1.192	779	324
Ravenna	732	33.089	759	34.691	19.480	16.190	168	7.781	4.494	3.646
Forlì	4.033	159.305	4.079	161.446	96.267	70.372	25	622	414	262
EMILIA-ROMAGNA	6.627	236.459	6.729	241.584	142.795	99.227	453	18.975	11.538	7.422
Massa-Carrara	323	8.652	322	8.653	4.625	2.565	182	5.614	3.014	1.827
Lucca	822	24.841	840	25.673	14.347	7.798	25	664	401	205
Pistoia	463	16.173	457	15.945	9.496	5.368	36	1.127	658	184
Firenze	572	20.768	587	21.655	12.685	7.383	381	15.933	9.249	5.848
Livorno	346	13.555	367	14.721	7.890	5.400	68	2.512	1.430	714
Pisa	158	5.543	163	5.632	3.213	1.825	57	2.577	1.486	845
Arezzo	145	3.379	147	3.575	2.055	975	21	889	523	336
Siena	360	14.867	372	15.243	9.288	5.065	27	1.335	783	390
Grosseto	242	7.254	248	7.838	4.336	3.087	40	1.518	881	542
TOSCANA	3.431	115.032	3.503	118.935	67.935	39.466	837	32.169	18.425	10.891

(a) Rilevazione effettuata in collaborazione con il Ministero del turismo e dello spettacolo e l'Enit, tramite gli Enti provinciali per il turismo e le Stazioni di cura, soggiorno e turismo. Sono compresi gli esercizi aperti, i non funzionanti per motivi stagionali ed i temporaneamente chiusi. Il letto matrimoniale è considerato come due letti. Nei bagni sono comprese le docce.

Segue Tav. 76 — Esercizi alberghieri in complesso (a)

Situazione a fine anno

PROVINCIE E REGIONI	1969		1970							
	Esercizi	Letti	TOTALE				CAPOLUOGHI DI PROVINCIA			
			Esercizi	Letti	Camere	Bagni	Esercizi	Letti	Camere	Bagni
Perugia	215	7.203	220	7.372	4.194	2.500	39	1.631	993	584
Terni	88	2.199	85	2.243	1.339	777	20	860	538	308
UMBRIA	303	9.402	305	9.615	5.533	3.277	59	2.491	1.531	892
Pesaro e Urbino	438	18.594	456	20.244	11.441	9.195	105	6.133	3.450	3.021
Ancona	258	10.530	264	11.434	6.437	4.719	82	3.565	2.058	1.468
Macerata	124	3.618	129	3.864	2.186	1.303	12	332	199	123
Ascoli Piceno	212	8.989	227	9.926	5.352	3.858	10	516	314	223
MARCHE	1.032	41.731	1.076	45.468	25.416	19.075	209	10.546	6.021	4.835
Viterbo	110	2.659	110	2.798	1.581	780	15	621	368	152
Rieti	92	2.363	93	2.371	1.309	718	30	1.275	706	438
Roma	1.244	52.249	1.251	53.259	31.175	21.542	984	43.886	26.057	17.946
Latina	164	6.049	159	6.073	3.500	2.521	21	939	540	372
Frosinone	240	9.706	264	11.103	6.559	4.601	12	483	293	169
LAZIO	1.850	73.026	1.877	75.604	44.124	30.162	1.062	47.204	27.964	19.077
L'Aquila	208	7.886	219	8.790	4.815	3.424	21	830	485	253
Teramo	155	7.896	171	8.764	4.732	3.912	10	370	221	117
Pescara	101	5.429	102	6.307	3.486	2.635	48	2.570	1.528	1.079
Chieti	162	4.153	170	4.648	2.584	1.646	11	430	269	200
ABRUZZI	626	25.364	662	28.509	15.617	11.617	90	4.200	2.503	1.649
Isernia (b)	—	—	33	531	302	177	4	82	56	9
Campobasso	99	2.030	65	1.527	914	479	9	295	193	92
MOLISE	99	2.030	98	2.058	1.216	656	13	377	249	101
Caserta	73	2.834	80	3.214	1.753	1.423	9	417	240	181
Benevento	33	659	37	731	430	248	6	297	187	133
Napoli	799	37.672	815	39.425	22.413	15.881	249	12.634	7.273	3.943
Avellino	109	1.912	116	2.380	1.268	652	11	306	191	118
Salerno	495	13.329	523	14.606	7.795	5.762	40	1.363	798	498
CAMPANIA	1.509	56.406	1.571	60.356	33.659	23.966	315	15.017	8.689	4.873
Foggia	157	5.236	158	5.736	3.419	2.083	23	1.117	789	397
Bari	141	5.285	147	5.894	3.368	2.002	67	3.169	1.836	993
Taranto	43	2.212	46	2.360	1.447	997	28	1.607	1.030	658
Brindisi	50	2.307	48	2.416	1.396	897	21	894	566	341
Lecce	55	2.204	67	2.651	1.625	828	16	765	490	169
PUGLIA	446	17.244	466	19.057	11.255	6.807	155	7.552	4.711	2.558
Potenza	197	2.865	198	2.939	1.653	809	24	640	392	196
Matera	53	1.412	57	1.463	840	532	9	371	223	162
BASILICATA	250	4.277	255	4.402	2.493	1.341	33	1.011	615	358
Cosenza	270	7.480	280	8.270	4.487	2.865	19	758	443	205
Catanzaro	137	4.741	143	5.092	2.931	1.904	21	1.116	665	430
Reggio di Calabria	115	3.044	119	3.626	2.132	1.392	25	858	543	296
CALABRIA	522	15.265	542	16.988	9.550	6.161	65	2.732	1.651	931
Trapani	60	1.943	61	2.004	1.208	694	14	443	298	93
Palermo	211	6.853	224	7.767	4.419	2.729	137	4.929	2.876	1.654
Messina	309	9.184	318	9.950	5.566	3.588	52	1.817	1.073	558
Agrigento	72	1.692	71	1.749	1.006	452	12	648	384	212
Caltanissetta	31	1.067	29	1.121	713	441	10	454	321	210
Enna	25	647	22	696	406	254	7	321	184	127
Catania	120	4.128	116	4.253	2.569	1.550	66	2.419	1.481	813
Ragusa	30	901	27	858	549	311	10	492	333	230
Siracusa	49	1.690	47	1.675	1.062	610	23	1.182	768	532
SCILIA	907	28.105	915	30.073	17.498	10.629	331	12.705	7.718	4.429
Sassari	161	9.145	170	9.868	5.488	4.383	17	1.286	746	526
Nuoro	76	2.738	79	3.051	1.753	1.102	10	555	334	209
Cagliari	109	4.430	113	6.337	3.533	2.628	35	1.675	969	634
SARDEGNA	346	16.313	362	19.256	10.774	8.113	62	3.516	2.049	1.369
ITALIA	40.594	1.286.222	41.290	1.332.530	764.595	442.515	6.258	256.985	152.478	91.661

(a) Cfr. la nota alla pagina precedente. — (b) Per il 1969 i dati della provincia di Isernia sono compresi in quelli della provincia di Campobasso.

TAV. 77 — Esercizi alberghieri per tipo

31 dicembre 1970

PROVINCIE E REGIONI	ALBERGHI				PENSIONI				LOCANDE			
	Esercizi	Letti	Camere	Bagni	Esercizi	Letti	Camere	Bagni	Esercizi	Letti	Camere	Bagni
Torino	372	17.476	10.143	5.118	59	1.465	870	259	698	9.228	4.662	866
Vercelli	147	4.487	2.705	1.213	3	47	22	5	190	1.412	810	149
Novara	314	13.362	7.913	3.767	34	931	550	187	460	4.818	2.753	508
Cuneo	303	10.842	6.187	2.360	43	990	558	149	447	3.605	2.100	297
Asti	45	1.185	693	327	—	—	—	—	71	524	304	62
Alessandria	164	5.261	3.200	1.287	16	433	265	46	211	1.619	909	168
PIEMONTE	1.345	52.613	30.841	14.072	155	3.868	2.265	646	2.077	21.206	11.538	2.050
VALLE D'AOSTA	440	18.256	10.257	5.344	40	1.169	622	165	102	1.526	814	152
Varese	133	4.076	2.319	1.073	8	106	58	28	228	2.067	1.113	176
Como	346	12.894	7.216	3.212	30	681	366	108	577	5.263	2.685	506
Sondrio	251	11.234	6.457	3.639	26	598	340	159	217	2.220	1.199	252
Milano	333	21.960	13.536	10.090	156	3.173	1.934	611	467	4.232	2.302	432
Bergamo	216	8.690	4.880	2.274	35	847	472	174	490	5.269	2.800	525
Brescia	445	18.925	10.767	5.821	59	1.718	1.052	347	558	7.160	3.845	958
Pavia	95	3.010	1.957	900	9	196	130	35	308	1.923	1.197	189
Cremona	28	702	460	195	—	—	—	—	86	508	290	56
Mantova	51	1.306	859	464	—	—	—	—	148	955	553	103
LOMBARDIA	1.898	82.797	48.451	27.668	323	7.319	4.352	1.462	3.079	29.597	15.984	3.197
Bolzano-Bozen	1.304	45.357	25.924	10.420	674	16.874	9.464	3.432	812	10.191	5.248	821
Trento	1.013	43.465	24.631	11.304	357	10.706	5.910	2.063	464	6.120	3.102	477
TRENTINO-A. ADIGE	2.317	88.822	50.555	21.724	1.031	27.580	15.374	5.495	1.276	16.311	8.350	1.298
Verona	495	19.242	10.581	5.997	38	892	516	174	319	2.671	1.421	367
Vicenza	202	6.787	4.046	1.848	9	232	118	37	250	3.156	1.784	361
Belluno	390	15.916	9.543	4.332	149	3.277	1.900	592	188	1.870	1.053	230
Treviso	107	3.577	2.252	1.188	1	32	17	4	223	1.719	1.033	287
Venezia	652	55.822	31.424	24.505	197	9.110	5.150	2.188	624	18.243	9.932	3.907
Padova	200	16.565	11.326	7.231	15	317	206	70	137	1.103	652	177
Rovigo	38	1.798	1.024	776	11	318	167	93	107	826	443	126
VENETO	2.084	119.707	70.196	45.877	420	14.178	8.074	3.158	1.848	29.588	16.318	5.455
Pordenone	57	2.007	1.290	712	1	23	17	4	86	859	545	108
Udine	351	16.781	9.528	6.844	86	3.218	1.728	1.146	255	3.228	1.731	365
Gorizia	133	7.002	4.133	2.839	11	409	257	125	44	458	255	66
Trieste	68	3.748	2.234	1.234	24	364	209	64	53	592	333	72
FRULI-V. GIULIA	609	29.538	17.185	11.629	122	4.014	2.211	1.339	438	5.137	2.864	611
Imperia	322	17.371	9.801	6.068	241	5.561	3.153	1.047	253	2.705	1.532	379
Savona	407	23.285	12.846	8.661	534	17.158	9.256	3.431	421	7.555	4.000	1.073
Genova	356	17.702	10.699	6.300	277	6.039	3.607	1.260	256	2.992	1.712	372
La Spezia	123	4.954	2.740	1.669	50	1.304	734	316	85	775	399	100
LIGURIA	1.208	63.312	36.086	22.698	1.102	30.062	16.750	6.054	1.015	14.027	7.643	1.924
Piacenza	90	2.494	1.508	583	2	25	15	4	160	1.221	758	144
Parma	142	6.847	4.348	2.264	74	2.107	1.343	511	200	1.880	1.108	282
Reggio nell'Emilia	79	2.075	1.260	581	2	139	74	67	141	1.231	679	183
Modena	174	5.961	3.579	2.037	65	1.418	807	329	96	965	547	131
Bologna	253	9.504	5.641	2.888	73	2.071	1.271	421	128	1.350	756	186
Ferrara	83	4.467	2.433	1.673	18	732	387	248	111	960	534	133
Ravenna	369	23.018	13.022	11.784	307	10.307	5.730	4.164	83	1.366	728	242
Forlì	1.651	93.933	55.384	47.466	1.877	59.924	36.276	21.386	551	7.589	4.607	1.520
EMILIA-ROMAGNA	2.841	148.299	87.175	69.276	2.418	76.723	45.903	27.130	1.470	16.562	9.717	2.821
Massa-Carrara	85	3.154	1.704	1.102	184	5.028	2.699	1.405	53	471	222	58
Lucca	233	12.056	6.826	4.654	490	12.510	6.888	2.998	117	1.107	633	146
Pistoia	274	12.670	7.607	4.765	106	2.451	1.429	526	77	824	460	77
Firenze	236	15.306	8.986	6.036	177	4.331	2.489	1.049	174	2.018	1.210	298
Livorno	179	9.821	5.309	3.900	136	4.101	2.185	1.319	52	799	396	181
Pisa	79	4.103	2.354	1.459	44	1.113	638	315	40	416	221	51
Arezzo	78	2.470	1.428	793	18	676	380	107	51	429	247	75
Siena	184	10.043	6.058	3.857	138	4.659	2.922	1.148	50	541	308	60
Grosseto	137	6.188	3.438	2.547	38	1.149	620	465	73	501	278	75
TOSCANA	1.485	75.811	43.710	29.113	1.331	36.018	20.250	9.332	687	7.106	3.975	1.021

Segue Tav. 77 — Esercizi alberghieri per tipo

31 dicembre 1970

PROVINCIE E REGIONI	ALBERGHI				PENSIONI				LOCANDE			
	Esercizi	Letti	Camere	Bagni	Esercizi	Letti	Camere	Bagni	Esercizi	Letti	Camere	Bagni
Perugia	153	6.573	3.734	2.318	44	636	363	154	23	163	97	28
Terni	53	1.924	1.161	708	8	108	63	39	24	211	115	30
UMBRIA	206	8.497	4.895	3.026	52	744	426	193	47	374	212	58
Pesaro e Urbino	259	14.358	8.173	7.119	160	5.497	3.083	2.013	37	389	185	63
Ancona	131	8.318	4.689	3.755	93	2.742	1.540	898	40	374	208	66
Macerata	80	3.208	1.823	1.157	23	425	235	111	26	231	128	35
Ascoli Piceno	140	7.373	3.999	3.063	70	2.378	1.268	774	17	175	85	21
MARCHE	610	33.257	18.684	15.094	346	11.042	6.126	3.796	120	1.169	606	185
Viterbo	60	1.996	1.139	648	9	278	155	62	41	524	287	70
Rieti	39	1.685	926	588	23	456	254	104	31	230	129	26
Roma	438	36.801	21.560	16.845	484	12.492	7.418	3.999	329	3.966	2.197	698
Latina	109	5.099	2.910	2.153	45	918	559	366	5	56	31	2
Frosinone	120	6.909	4.068	3.200	122	3.926	2.341	1.367	22	268	150	34
LAZIO	766	52.490	30.603	23.434	683	18.070	10.727	5.898	428	5.044	2.794	830
L'Aquila	132	7.780	4.280	3.264	16	362	196	80	71	648	339	80
Teramo	106	7.297	3.947	3.439	47	1.322	703	450	18	145	82	23
Pescara	63	5.479	3.037	2.433	16	589	327	173	23	239	122	29
Chieti	99	4.041	2.264	1.516	5	183	101	84	66	424	219	46
ABRUZZI	400	24.597	13.528	10.652	84	2.456	1.327	787	178	1.456	762	178
Isernia	14	385	226	161	6	67	40	11	13	79	36	5
Campobasso	28	1.137	710	427	8	162	94	40	29	228	110	12
MOLISE	42	1.522	936	588	14	229	134	51	42	307	146	17
Caserta	43	2.861	1.573	1.368	7	113	61	28	30	240	119	27
Benevento	21	635	384	235	—	—	—	—	16	96	46	13
Napoli	484	31.479	17.955	13.491	218	6.433	3.708	2.206	113	1.513	750	184
Avellino	49	1.814	1.041	610	1	13	7	4	66	553	220	38
Salerno	238	11.255	6.163	5.010	91	1.847	989	682	194	1.504	643	70
CAMPANIA	835	48.044	27.116	20.714	317	8.406	4.765	2.920	419	3.906	1.778	332
Foggia	88	4.898	2.965	1.966	9	217	126	55	61	621	328	62
Bari	74	4.634	2.813	1.792	18	362	207	122	55	898	348	88
Taranto	34	2.106	1.296	963	7	195	120	29	5	59	31	5
Brindisi	34	2.202	1.271	859	7	111	65	27	7	103	60	11
Lecce	34	2.074	1.314	695	16	382	216	111	17	195	95	22
PUGLIA	264	15.914	9.659	6.275	57	1.267	734	344	145	1.876	862	188
Potenza	43	1.626	968	641	14	240	146	73	141	1.073	539	95
Matera	26	1.154	685	511	—	—	—	—	31	309	155	21
BASILICATA	69	2.780	1.653	1.152	14	240	146	73	172	1.382	694	116
Cosenza	136	7.089	3.916	2.701	1	20	10	6	143	1.161	561	158
Catanzaro	91	4.429	2.571	1.813	13	279	155	62	39	384	205	29
Reggio di Calabria	73	3.147	1.857	1.284	11	223	131	77	35	256	144	31
CALABRIA	300	14.665	8.344	5.798	25	522	296	145	217	1.801	910	218
Trapani	36	1.651	994	640	12	186	116	38	13	167	98	16
Palermo	105	6.080	3.575	2.525	21	429	219	124	98	1.258	625	80
Messina	154	7.451	4.202	2.975	68	1.510	839	463	96	989	525	150
Agrigento	29	1.285	765	442	1	18	9	2	41	446	232	8
Caltanissetta	18	981	634	436	2	32	19	2	9	108	60	3
Enna	14	609	354	252	—	—	—	—	8	87	52	2
Catania	47	3.160	1.974	1.398	24	456	254	101	45	637	341	51
Ragusa	21	772	508	307	—	—	—	—	6	86	41	4
Siracusa	31	1.415	928	593	1	13	10	3	15	247	124	14
SICILIA	455	23.404	13.934	9.568	129	2.644	1.466	733	331	4.025	2.098	328
Sassari	129	8.835	4.937	4.037	19	772	419	313	22	261	132	33
Nuoro	54	2.649	1.509	1.042	4	84	51	28	21	318	193	32
Cagliari	53	5.603	3.128	2.504	3	75	45	29	57	659	360	95
SARDEGNA	236	17.087	9.574	7.583	26	931	515	370	100	1.238	685	160
ITALIA	18.410	921.412	533.382	351.285	8.689	247.480	142.463	70.091	14.191	163.638	88.750	21.139

TAV. 78 — Esercizi alberghieri per categoria

31 dicembre 1970

I — ALBERGHI DI LUSSO, DI 1ª E DI 2ª CATEGORIA

PROVINCIE E REGIONI	ALBERGHI DI LUSSO				ALBERGHI DI 1ª CATEGORIA				ALBERGHI DI 2ª CATEGORIA			
	Esercizi	Letti	Camere	Bagni	Esercizi	Letti	Camere	Bagni	Esercizi	Letti	Camere	Bagni
Torino	2	339	186	190	13	2.079	1.258	1.040	42	3.762	2.288	1.610
Vercelli	1	40	22	29	1	80	50	50	18	1.083	675	453
Novara	1	247	145	125	8	1.165	682	540	46	3.539	2.114	1.263
Cuneo	—	—	—	—	9	1.039	578	439	26	1.806	1.050	683
Asti	—	—	—	—	1	110	59	56	2	89	53	49
Alessandria	—	—	—	—	3	242	178	151	13	1.044	647	450
PIEMONTE	4	626	353	344	35	4.715	2.805	2.276	147	11.323	6.827	4.508
VALLE D'AOSTA	2	403	214	215	7	788	416	421	57	4.163	2.367	1.759
Varese	—	—	—	—	2	290	158	125	8	529	305	225
Como	3	520	309	304	9	1.126	645	424	32	2.639	1.498	842
Sondrio	—	—	—	—	3	507	293	214	33	2.287	1.340	1.018
Milano	8	2.689	1.653	1.596	19	3.484	2.092	1.953	84	7.206	4.599	3.948
Bergamo	—	—	—	—	4	599	354	250	22	1.629	930	634
Brescia	—	—	—	—	14	1.545	893	702	40	2.656	1.562	1.030
Pavia	—	—	—	—	1	106	69	48	11	756	491	352
Cremona	—	—	—	—	—	—	—	—	7	365	238	152
Mantova	—	—	—	—	2	122	83	68	5	224	147	135
LOMBARDIA	11	3.209	1.962	1.900	54	7.779	4.587	3.784	242	18.291	11.110	8.336
Bolzano - Bozen	—	—	—	—	8	1.470	866	637	145	9.725	5.883	3.473
Trento	—	—	—	—	15	1.987	1.195	952	107	7.931	4.641	3.167
TRENTINO-A. ADIGE	—	—	—	—	23	3.457	2.061	1.589	252	17.656	10.524	6.640
Verona	1	160	100	100	5	556	344	319	28	2.096	1.175	960
Vicenza	—	—	—	—	3	348	199	174	13	934	546	382
Belluno	1	218	143	116	6	933	582	414	30	2.850	1.729	1.134
Treviso	—	—	—	—	2	110	59	60	8	741	489	419
Venezia	6	1.976	1.139	1.085	10	2.003	1.157	1.012	109	13.628	7.696	6.583
Padova	1	195	152	126	5	751	493	428	48	6.600	4.466	3.774
Rovigo	—	—	—	—	1	93	48	46	8	484	285	252
VENETO	9	2.549	1.534	1.427	32	4.794	2.882	2.453	244	27.333	16.386	13.504
Pordenone	—	—	—	—	—	—	—	—	6	679	472	396
Udine	—	—	—	—	—	—	—	—	38	4.076	2.342	2.251
Gorizia	—	—	—	—	1	317	187	207	16	1.460	873	789
Trieste	—	—	—	—	6	1.097	661	530	10	933	580	343
FRIULI-V. GIULIA	—	—	—	—	7	1.414	848	737	70	7.148	4.267	3.779
Imperia	1	253	139	130	14	1.938	1.115	953	63	5.047	2.851	2.121
Savona	—	—	—	—	10	1.155	672	652	80	6.241	3.443	2.818
Genova	4	786	499	445	18	2.315	1.358	1.211	73	4.896	2.913	2.034
La Spezia	—	—	—	—	1	150	104	104	20	1.403	783	609
LIGURIA	5	1.039	638	575	43	5.558	3.249	2.920	236	17.587	9.990	7.582
Piacenza	—	—	—	—	1	173	96	90	4	334	211	143
Parma	1	193	120	115	8	979	632	476	19	1.454	981	649
Reggio nell'Emilia	—	—	—	—	1	138	81	81	2	161	113	56
Modena	—	—	—	—	5	647	398	363	10	759	460	382
Bologna	1	189	121	98	4	577	377	384	27	2.443	1.484	972
Ferrara	—	—	—	—	—	—	—	—	12	1.263	743	520
Ravenna	—	—	—	—	15	1.935	1.083	1.077	158	12.057	6.771	6.496
Forlì	2	353	195	184	19	2.595	1.457	1.377	240	21.773	12.637	11.952
EMILIA-ROMAGNA	4	735	436	397	53	7.044	4.124	3.848	472	40.244	23.400	21.170
Massa-Carrara	—	—	—	—	5	463	246	215	14	742	405	371
Lucca	1	62	37	41	25	2.094	1.169	1.070	94	6.066	3.446	2.446
Pistoia	1	230	170	181	11	1.574	943	846	31	2.749	1.616	1.243
Firenze	5	1.016	579	585	17	2.459	1.396	1.347	42	4.557	2.616	2.103
Livorno	—	—	—	—	6	877	543	399	37	3.555	1.903	1.704
Pisa	—	—	—	—	6	965	542	523	21	1.483	872	586
Arezzo	—	—	—	—	—	—	—	—	8	652	387	332
Siena	—	—	—	—	6	766	463	420	33	2.931	1.772	1.411
Grosseto	—	—	—	—	10	1.253	680	649	18	1.262	696	616
TOSCANA	7	1.308	786	807	86	10.451	5.982	5.469	298	23.997	13.713	10.812

Segue TAV. 78 — Esercizi alberghieri per categoria

31 dicembre 1970

Segue I — ALBERGHI DI LUSSO, DI 1ª E DI 2ª CATEGORIA

PROVINCIE E REGIONI	ALBERGHI DI LUSSO				ALBERGHI DI 1ª CATEGORIA				ALBERGHI DI 2ª CATEGORIA			
	Esercizi	Letti	Camere	Bagni	Esercizi	Letti	Camere	Bagni	Esercizi	Letti	Camere	Bagni
Perugia	—	—	—	—	5	536	318	258	17	1.429	829	628
Terni	—	—	—	—	3	246	136	134	10	538	324	268
UMBRIA	—	—	—	—	8	782	454	392	27	1.967	1.153	896
Pesaro e Urbino	—	—	—	—	—	—	—	—	71	6.201	3.493	3.384
Ancona	—	—	—	—	8	1.320	727	700	42	3.624	2.031	1.818
Macerata	—	—	—	—	1	109	58	50	16	1.023	556	453
Ascoli Piceno	—	—	—	—	4	525	283	274	41	3.171	1.675	1.554
MARCHE	—	—	—	—	13	1.954	1.068	1.024	170	14.019	7.755	7.209
Viterbo	—	—	—	—	—	—	—	—	7	361	194	144
Rieti	—	—	—	—	—	—	—	—	9	694	382	274
Roma	11	3.908	2.307	2.239	51	10.288	6.166	5.865	122	11.817	6.835	5.250
Latina	—	—	—	—	5	556	286	280	32	2.340	1.306	1.206
Frosinone	1	241	161	147	3	311	186	154	55	4.503	2.615	2.253
LAZIO	12	4.149	2.468	2.386	59	11.155	6.638	6.299	225	19.715	11.332	9.127
L'Aquila	—	—	—	—	6	803	423	420	64	5.233	2.839	2.355
Teramo	—	—	—	—	1	170	90	104	52	5.007	2.689	2.563
Pescara	—	—	—	—	2	228	146	147	23	3.677	2.006	1.889
Chieti	—	—	—	—	2	151	109	56	18	1.579	864	759
ABRUZZI	—	—	—	—	11	1.352	768	727	157	15.496	8.398	7.566
Isernia	—	—	—	—	—	—	—	—	4	205	122	112
Campobasso	—	—	—	—	2	130	93	47	12	719	458	317
MOLISE	—	—	—	—	2	130	93	47	16	924	580	429
Caserta	—	—	—	—	2	267	158	146	16	1.748	942	883
Benevento	—	—	—	—	2	142	91	82	2	174	105	62
Napoli	4	1.003	602	625	54	8.221	4.739	4.254	127	11.087	6.302	5.259
Avellino	—	—	—	—	1	104	74	76	9	485	305	219
Salerno	—	—	—	—	16	1.629	927	848	77	4.720	2.519	2.330
CAMPANIA	4	1.003	602	625	75	10.363	5.989	5.406	231	18.214	10.173	8.753
Foggia	—	—	—	—	3	397	243	196	19	2.479	1.436	1.233
Bari	—	—	—	—	4	513	323	286	22	2.256	1.360	960
Taranto	—	—	—	—	2	460	320	302	11	778	441	365
Brindisi	—	—	—	—	2	248	164	140	8	1.079	578	515
Lecce	—	—	—	—	4	352	219	139	11	863	532	342
PUGLIA	—	—	—	—	15	1.970	1.269	1.063	71	7.455	4.347	3.415
Potenza	1	79	44	44	1	102	72	43	6	385	223	195
Matera	—	—	—	—	1	116	76	69	9	753	426	361
BASILICATA	1	79	44	44	2	218	148	112	15	1.138	649	556
Cosenza	—	—	—	—	6	630	370	265	56	4.202	2.357	1.922
Catanzaro	—	—	—	—	4	382	247	204	15	1.771	958	877
Reggio di Calabria	—	—	—	—	3	295	172	159	16	1.498	852	769
CALABRIA	—	—	—	—	13	1.307	789	628	87	7.471	4.167	3.568
Trapani	—	—	—	—	4	245	168	152	7	413	215	196
Palermo	1	180	91	96	3	864	548	570	20	2.275	1.345	1.077
Messina	1	177	101	101	13	1.620	906	834	27	2.243	1.262	1.056
Agrigento	—	—	—	—	2	190	121	109	8	570	324	248
Caltanissetta	—	—	—	—	—	—	—	—	7	635	416	356
Enna	—	—	—	—	1	98	58	58	5	317	182	149
Catania	1	240	151	151	3	522	352	352	7	818	489	310
Ragusa	—	—	—	—	—	—	—	—	5	408	279	207
Siracusa	—	—	—	—	2	223	149	143	7	664	412	348
SICILIA	3	597	343	348	28	3.762	2.302	2.218	93	8.343	4.924	3.947
Sassari	2	125	68	68	10	1.468	802	804	51	4.836	2.672	2.390
Nuoro	—	—	—	—	1	108	72	50	7	920	484	454
Cagliari	—	—	—	—	5	811	459	442	16	3.123	1.687	1.472
SARDEGNA	2	125	68	68	16	2.387	1.333	1.296	74	8.879	4.843	4.316
ITALIA	64	15.822	9.448	9.136	582	81.380	47.805	42.709	3.184	271.363	156.905	127.872

Segue Tav. 78 — Esercizi alberghieri per categoria

31 dicembre 1970

II - ALBERGHI DI 3ª E DI 4ª CATEGORIA - PENSIONI DI 1ª CATEGORIA

PROVINCIE E REGIONI	ALBERGHI DI 3ª CATEGORIA				ALBERGHI DI 4ª CATEGORIA				PENSIONI DI 1ª CATEGORIA			
	Esercizi	Letti	Camere	Bagni	Esercizi	Letti	Camere	Bagni	Esercizi	Letti	Camere	Bagni
Torino	89	4.698	2.689	1.284	226	6.598	3.722	994	1	39	25	13
Vercelli	47	1.577	941	474	80	1.707	1.017	207	—	—	—	—
Novara	106	4.851	2.857	1.374	153	3.560	2.115	465	—	—	—	—
Cuneo	59	2.747	1.569	647	209	5.250	2.990	591	1	34	18	18
Asti	8	287	172	85	34	699	409	137	—	—	—	—
Alessandria	38	1.419	878	380	110	2.556	1.497	306	—	—	—	—
PIEMONTE	347	15.579	9.106	4.244	812	20.370	11.750	2.700	2	73	43	31
VALLE D'AOSTA	211	8.510	4.827	2.361	163	4.392	2.433	588	—	—	—	—
Varese	30	1.256	706	391	93	2.001	1.150	332	—	—	—	—
Como	72	2.807	1.545	629	230	5.802	3.219	1.013	—	—	—	—
Sondrio	87	4.802	2.735	1.669	128	3.638	2.089	738	—	—	—	—
Milano	120	5.987	3.664	2.156	102	2.594	1.528	437	3	96	55	17
Bergamo	59	2.725	1.498	819	131	3.737	2.098	571	—	—	—	—
Brescia	144	6.808	3.877	2.274	247	7.916	4.435	1.815	3	117	65	37
Pavia	38	1.265	823	374	45	883	574	126	1	61	42	19
Cremona	—	—	—	—	21	337	222	43	—	—	—	—
Mantova	8	271	167	114	36	689	462	147	—	—	—	—
LOMBARDIA	558	25.921	15.015	8.426	1.033	27.597	15.777	5.222	7	274	162	73
Bolzano-Bozen	358	15.198	8.727	3.817	793	18.964	10.448	2.493	4	191	112	91
Trento	325	16.884	9.514	4.731	566	16.663	9.281	2.454	3	125	68	55
TRENTINO-A. ADIGE	683	32.082	18.241	8.548	1.359	35.627	19.729	4.947	7	316	180	146
Verona	175	8.518	4.654	3.145	286	7.912	4.308	1.473	—	—	—	—
Vicenza	57	2.434	1.486	845	129	3.071	1.815	447	—	—	—	—
Belluno	138	6.330	3.821	1.777	215	5.585	3.268	891	4	137	74	47
Treviso	27	1.273	772	449	70	1.453	932	260	—	—	—	—
Venezia	348	27.463	15.346	12.174	179	10.752	6.086	3.651	1	12	6	6
Padova	80	7.351	5.138	2.628	66	1.668	1.077	275	1	14	8	8
Rovigo	6	761	394	384	23	460	297	94	—	—	—	—
VENETO	831	54.130	31.611	21.402	968	30.901	17.783	7.091	6	163	88	61
Pordenone	10	457	287	154	41	871	531	162	—	—	—	—
Udine	110	6.885	3.844	3.225	203	5.820	3.342	1.368	—	—	—	—
Gorizia	69	3.803	2.251	1.623	47	1.422	822	220	1	42	23	20
Trieste	33	1.262	725	303	19	456	268	58	—	—	—	—
FRIULI-V. GIULIA	222	12.407	7.107	5.305	310	8.569	4.963	1.808	1	42	23	20
Imperia	131	6.693	3.775	2.249	113	3.440	1.921	615	—	—	—	—
Savona	181	10.437	5.730	3.831	136	5.452	3.001	1.360	2	79	41	29
Genova	139	6.316	3.815	2.011	122	3.389	2.114	599	3	97	58	29
La Spezia	56	2.453	1.350	786	46	948	503	170	—	—	—	—
LIGURIA	507	25.899	14.670	8.877	417	13.229	7.539	2.744	5	176	99	58
Piacenza	14	507	304	118	71	1.480	897	232	—	—	—	—
Parma	43	2.412	1.528	658	71	1.809	1.087	366	1	30	21	38
Reggio nell'Emilia	7	342	207	166	69	1.434	859	278	1	130	65	65
Modena	60	2.159	1.296	803	99	2.396	1.425	489	—	—	—	—
Bologna	72	3.065	1.837	904	149	3.230	1.822	530	—	—	—	—
Ferrara	30	2.274	1.124	959	41	930	566	194	—	—	—	—
Ravenna	163	8.112	4.622	3.946	33	914	546	265	—	—	—	—
Forlì	919	52.925	31.129	27.389	471	16.287	9.966	6.564	2	150	93	74
EMILIA-ROMAGNA	1.308	71.796	42.047	34.943	1.004	28.480	17.168	8.918	4	310	179	177
Massa-Carrara	23	993	543	373	43	956	510	143	4	173	93	86
Lucca	72	2.922	1.657	979	41	912	517	118	3	109	65	43
Pistoia	65	3.226	2.018	1.351	166	4.891	2.860	1.144	—	—	—	—
Firenze	82	4.883	2.951	1.576	90	2.391	1.444	425	5	190	110	86
Livorno	74	3.625	1.916	1.402	62	1.764	947	395	6	359	187	160
Pisa	23	942	524	247	29	713	416	103	3	147	79	84
Arezzo	24	852	491	276	46	966	550	185	—	—	—	—
Siena	54	3.059	1.836	1.201	91	3.287	1.987	825	2	98	55	39
Grosseto	41	1.862	1.042	733	68	1.811	1.020	549	4	174	91	96
TOSCANA	458	22.364	12.978	8.138	636	17.691	10.251	3.887	27	1.250	680	594

Segue Tav. 78 — Esercizi alberghieri per categoria

31 dicembre 1970

Segue II — ALBERGHI DI 3ª E DI 4ª CATEGORIA — PENSIONI DI 1ª CATEGORIA

PROVINCIE E REGIONI	ALBERGHI DI 3ª CATEGORIA				ALBERGHI DI 4ª CATEGORIA				PENSIONI DI 1ª CATEGORIA			
	Esercizi	Letti	Camere	Bagni	Esercizi	Letti	Camere	Bagni	Esercizi	Letti	Camere	Bagni
Perugia	65	3.217	1.785	1.110	66	1.391	802	322	1	36	20	17
Terni	16	656	420	186	24	484	281	120	1	16	8	8
UMBRIA	81	3.873	2.205	1.296	90	1.875	1.083	442	2	52	28	25
Pesaro e Urbino	120	6.736	3.846	3.370	68	1.421	834	365	—	—	—	—
Ancona	46	2.536	1.440	1.090	35	838	491	147	2	119	67	36
Macerata	29	1.230	717	428	34	846	492	226	1	19	10	7
Ascoli Piceno	57	2.789	1.560	1.053	38	888	481	182	1	22	12	4
MARCHE	252	13.291	7.563	5.941	175	3.993	2.298	920	4	160	89	47
Viterbo	19	881	498	330	34	754	447	174	—	—	—	—
Rieti	20	812	440	283	10	179	104	31	—	—	—	—
Roma	165	8.376	4.789	2.956	89	2.412	1.463	535	18	1.038	598	506
Latina	31	1.285	763	505	41	918	555	162	3	98	52	52
Frosinone	46	1.542	934	578	15	312	172	68	1	31	18	8
LAZIO	281	12.896	7.424	4.652	189	4.575	2.741	970	22	1.167	668	566
L'Aquila	31	1.112	639	358	31	632	379	131	1	50	26	11
Teramo	36	1.777	973	692	17	343	195	80	—	—	—	—
Pescara	23	1.190	662	331	15	384	223	66	—	—	—	—
Chieti	23	1.077	595	403	56	1.234	696	298	—	—	—	—
ABRUZZI	113	5.156	2.869	1.784	119	2.593	1.493	575	1	50	26	11
Isernia	6	118	67	40	4	62	37	9	—	—	—	—
Campobasso	8	178	100	44	6	110	59	19	1	38	23	16
MOLISE	14	296	167	84	10	172	96	28	1	38	23	16
Caserta	20	758	420	316	5	88	53	23	—	—	—	—
Benevento	2	70	43	30	15	249	145	61	—	—	—	—
Napoli	152	7.185	4.090	2.616	147	3.983	2.222	737	15	539	300	240
Avellino	10	423	234	159	29	802	428	156	—	—	—	—
Salerno	85	3.517	1.927	1.472	60	1.389	790	360	2	44	23	19
CAMPANIA	269	11.953	6.714	4.593	256	6.511	3.638	1.337	17	583	323	259
Foggia	23	1.025	663	309	43	997	623	228	—	—	—	—
Bari	24	1.073	652	403	24	792	478	143	—	—	—	—
Taranto	16	749	459	289	5	119	76	7	1	16	8	2
Brindisi	10	572	344	140	14	303	185	64	—	—	—	—
Lecce	14	758	503	200	5	101	60	14	—	—	—	—
PUGLIA	87	4.177	2.621	1.341	91	2.312	1.422	456	1	16	8	2
Potenza	18	715	418	289	17	345	211	70	—	—	—	—
Matera	4	113	73	51	12	172	110	30	—	—	—	—
BASILICATA	22	828	491	340	29	517	321	100	—	—	—	—
Cosenza	37	1.564	780	368	37	693	409	146	—	—	—	—
Catanzaro	31	1.339	807	525	41	937	559	207	—	—	—	—
Reggio di Calabria	14	530	317	198	40	824	516	158	2	58	32	31
CALABRIA	82	3.433	1.904	1.091	118	2.454	1.484	511	2	58	32	31
Trapani	8	368	218	167	17	625	393	125	—	—	—	—
Palermo	34	1.721	985	601	47	1.040	606	181	—	—	—	—
Messina	41	1.665	939	525	72	1.746	994	459	4	167	94	61
Agrigento	7	269	158	60	12	256	162	25	—	—	—	—
Caltanissetta	8	294	186	75	3	52	32	5	—	—	—	—
Enna	2	64	38	32	6	130	76	13	—	—	—	—
Catania	19	960	619	489	17	620	363	96	—	—	—	—
Ragusa	8	227	145	80	8	137	84	20	—	—	—	—
Siracusa	6	225	154	51	16	303	213	51	—	—	—	—
SICILIA	133	5.793	3.442	2.080	198	4.909	2.923	975	4	167	94	61
Sassari	45	1.962	1.145	674	21	444	250	101	—	—	—	—
Nuoro	25	1.193	691	461	21	428	262	77	—	—	—	—
Cagliari	14	1.218	695	517	18	451	287	73	—	—	—	—
SARDEGNA	84	4.373	2.531	1.652	60	1.323	799	251	—	—	—	—
ITALIA	6.543	334.757	193.533	127.098	8.037	218.090	125.691	44.470	113	4.895	2.745	2.178

Segue Tav. 78 — Esercizi alberghieri per categoria

31 dicembre 1970

III - PENSIONI DI 2ª E DI 3ª CATEGORIA - LOCANDE

PROVINCIE E REGIONI	PENSIONI DI 2ª CATEGORIA				PENSIONI DI 3ª CATEGORIA				LOCANDE			
	Esercizi	Letti	Camere	Bagni	Esercizi	Letti	Camere	Bagni	Esercizi	Letti	Camere	Bagni
Torino	3	91	58	24	55	1.335	787	222	698	9.228	4.662	866
Vercelli	—	—	—	—	3	47	22	5	190	1.412	810	149
Novara	9	357	200	100	25	574	350	87	460	4.818	2.753	508
Cuneo	3	96	54	22	39	860	486	109	447	3.605	2.100	297
Asti	—	—	—	—	—	—	—	—	71	524	304	62
Alessandria	—	—	—	—	16	433	265	46	211	1.619	909	168
PIEMONTE	15	544	312	146	138	3.249	1.910	469	2.077	21.206	11.538	2.050
VALLE D'AOSTA	8	253	136	36	32	916	486	129	102	1.526	814	152
Varese	1	23	12	10	7	83	46	18	228	2.067	1.113	176
Como	1	17	9	3	29	664	357	105	577	5.263	2.685	506
Sondrio	1	69	39	13	25	529	301	146	217	2.220	1.199	252
Milano	38	821	497	148	115	2.256	1.382	446	467	4.232	2.302	432
Bergamo	7	169	93	56	28	678	379	118	490	5.269	2.800	525
Brescia	7	220	122	37	49	1.381	865	273	558	7.160	3.845	958
Pavia	1	16	10	4	7	119	78	12	308	1.923	1.197	189
Cremona	—	—	—	—	—	—	—	—	86	508	290	56
Mantova	—	—	—	—	—	—	—	—	148	955	553	103
LOMBARDIA	56	1.335	782	271	260	5.710	3.408	1.118	3.079	29.597	15.984	3.197
Bolzano-Bozen	120	4.319	2.502	1.246	550	12.364	6.850	2.095	812	10.191	5.248	821
Trento	55	1.966	1.129	593	299	8.615	4.713	1.415	464	6.120	3.102	477
TRENTINO-A. ADIGE	175	6.285	3.631	1.839	849	20.979	11.563	3.510	1.276	16.311	8.350	1.298
Verona	8	252	151	71	30	640	365	103	319	2.671	1.421	367
Vicenza	1	40	10	10	8	192	108	27	250	3.156	1.784	361
Belluno	16	449	263	142	129	2.691	1.563	403	188	1.870	1.053	230
Treviso	—	—	—	—	1	32	17	4	223	1.719	1.033	287
Venezia	17	681	393	242	179	8.417	4.751	1.940	624	18.243	9.932	3.907
Padova	—	—	—	—	14	303	198	62	137	1.103	652	177
Rovigo	2	101	53	51	9	217	114	42	107	826	443	126
VENETO	44	1.523	870	516	370	12.492	7.116	2.581	1.848	29.588	16.318	5.455
Pordenone	—	—	—	—	1	23	17	4	86	859	545	108
Udine	12	639	344	300	74	2.579	1.384	846	255	3.228	1.731	365
Gorizia	4	195	110	71	6	172	124	34	44	458	255	66
Trieste	2	34	19	10	22	330	190	54	53	592	333	72
FRIULI-V. GIULIA	18	868	473	381	103	3.104	1.715	938	438	5.137	2.864	611
Imperia	13	466	265	152	228	5.095	2.888	895	253	2.705	1.532	379
Savona	28	1.123	614	386	504	15.956	8.601	3.016	421	7.555	4.000	1.073
Genova	60	1.614	965	430	214	4.328	2.584	801	256	2.992	1.712	372
La Spezia	6	303	195	108	44	1.001	539	208	85	775	399	100
LIGURIA	107	3.506	2.039	1.076	990	26.380	14.612	4.920	1.015	14.027	7.643	1.924
Piacenza	—	—	—	—	2	25	15	4	160	1.221	758	144
Parma	5	156	100	40	68	1.921	1.222	433	200	1.880	1.108	282
Reggio nell'Emilia	—	—	—	—	1	9	9	2	141	1.231	679	183
Modena	1	36	20	21	64	1.382	787	308	96	965	547	131
Bologna	4	197	135	64	69	1.874	1.136	357	128	1.350	756	186
Ferrara	6	375	202	160	12	357	185	88	111	960	534	133
Ravenna	53	2.253	1.232	1.106	254	8.054	4.498	3.058	83	1.366	728	242
Forlì	106	5.756	3.385	2.487	1.769	54.018	32.798	18.825	551	7.589	4.607	1.520
EMILIA-ROMAGNA	175	8.773	5.074	3.878	2.239	67.640	40.650	23.075	1.470	16.562	9.717	2.821
Massa-Carrara	35	1.245	675	506	145	3.610	1.931	813	53	471	222	58
Lucca	112	4.034	2.218	1.389	375	8.367	4.605	1.566	117	1.107	633	146
Pistoia	10	332	197	134	96	2.119	1.232	392	77	824	460	77
Firenze	36	1.289	753	382	136	2.852	1.626	581	174	2.018	1.210	298
Livorno	13	613	323	254	117	3.129	1.675	905	52	799	396	181
Pisa	9	311	179	113	32	655	380	118	40	416	221	51
Arezzo	8	413	229	66	10	263	151	41	51	429	247	75
Siena	6	197	114	53	130	4.364	2.753	1.056	50	541	308	60
Grosseto	12	393	205	181	22	582	324	188	73	501	278	75
TOSCANA	241	8.827	4.893	3.078	1.063	25.941	14.677	5.660	687	7.106	3.975	1.021

Segue Tav. 78 — Esercizi alberghieri per categoria

31 dicembre 1970

Segue III — PENSIONI DI 2^a E DI 3^a CATEGORIA - LOCANDE

PROVINCIE E REGIONI	PENSIONI DI 2 ^a CATEGORIA				PENSIONI DI 3 ^a CATEGORIA				LOCANDE			
	Esercizi	Letti	Camere	Bagni	Esercizi	Letti	Camere	Bagni	Esercizi	Letti	Camere	Bagni
Perugia	2	37	23	14	41	563	320	123	23	163	97	28
Terni	1	18	9	9	6	74	46	22	24	211	115	30
UMBRIA	3	55	32	23	47	637	366	145	47	374	212	58
Pesaro e Urbino	16	798	461	391	144	4.699	2.622	1.622	37	389	185	63
Ancona	22	978	555	441	69	1.645	918	421	40	374	208	66
Macerata	2	41	23	14	20	365	202	90	26	231	128	35
Ascoli Piceno	11	517	270	189	58	1.839	986	581	17	175	85	21
MARCHE	51	2.334	1.309	1.035	291	8.548	4.728	2.714	120	1.169	606	185
Viterbo	3	154	89	21	6	124	66	41	41	524	287	70
Rieti	2	82	45	23	21	374	209	81	31	230	129	26
Roma	186	5.800	3.399	2.004	280	5.654	3.421	1.489	329	3.966	2.197	698
Latina	11	259	158	131	31	561	349	183	5	56	31	2
Frosinone	23	957	591	432	98	2.938	1.732	927	22	268	150	34
LAZIO	225	7.252	4.282	2.611	436	9.651	5.777	2.721	428	5.044	2.794	830
L'Aquila	3	104	63	33	12	208	107	36	71	648	339	80
Teramo	11	486	264	195	36	836	439	255	18	145	82	23
Pescara	7	331	186	117	9	258	141	56	23	239	122	29
Chieti	2	119	68	74	3	64	33	10	66	424	219	46
ABRUZZI	23	1.040	581	419	60	1.366	720	357	178	1.456	762	178
Isernia	1	12	8	2	5	55	32	9	13	79	36	5
Campobasso	3	69	39	15	4	55	32	9	29	228	110	12
MOLISE	4	81	47	17	9	110	64	18	42	307	146	17
Caserta	1	22	11	6	6	91	50	22	30	240	119	27
Benevento	—	—	—	—	—	—	—	—	16	96	46	13
Napoli	61	2.300	1.335	921	142	3.594	2.073	1.045	113	1.513	750	184
Avellino	—	—	—	—	1	13	7	4	66	553	220	38
Salerno	12	288	151	122	77	1.515	815	541	194	1.504	643	70
CAMPANIA	74	2.610	1.497	1.049	226	5.213	2.945	1.612	419	3.906	1.778	332
Foggia	4	112	65	43	5	105	61	12	61	621	328	62
Bari	1	18	9	9	17	344	198	113	55	898	348	88
Taranto	3	136	89	22	3	43	23	5	5	59	31	5
Brindisi	1	31	18	11	6	80	47	16	7	103	60	11
Lecce	8	254	146	73	8	128	70	38	17	195	95	22
PUGLIA	17	551	327	158	39	700	399	184	145	1.876	862	188
Potenza	2	45	30	19	12	195	116	54	141	1.073	539	95
Matera	—	—	—	—	—	—	—	—	31	309	155	21
BASILICATA	2	45	30	19	12	195	116	54	172	1.382	694	116
Cosenza	1	20	10	6	—	—	—	—	143	1.161	561	158
Catanzaro	—	—	—	—	13	279	155	62	39	384	205	29
Reggio di Calabria	3	67	39	16	6	98	60	30	35	256	144	31
CALABRIA	4	87	49	22	19	377	215	92	217	1.801	910	218
Trapani	—	—	—	—	12	186	116	38	13	167	98	16
Palermo	4	133	56	62	17	296	163	62	98	1.258	625	80
Messina	12	387	217	122	52	956	528	280	96	989	525	150
Agrigento	—	—	—	—	1	18	9	2	41	446	232	8
Caltanissetta	—	—	—	—	2	32	19	2	9	108	60	3
Enna	—	—	—	—	—	—	—	—	8	87	52	2
Catania	10	251	128	60	14	205	126	41	45	637	341	51
Ragusa	—	—	—	—	—	—	—	—	6	86	41	4
Siracusa	1	13	10	3	—	—	—	—	15	247	124	14
SICILIA	27	784	411	247	98	1.693	961	425	331	4.025	2.098	328
Sassari	5	410	221	212	14	362	198	101	22	261	132	33
Nuoro	1	25	14	8	3	59	37	20	21	318	193	32
Cagliari	2	62	36	25	1	13	9	4	57	659	360	95
SARDEGNA	8	497	271	245	18	434	244	125	100	1.238	685	160
ITALIA	1.277	47.250	27.046	17.066	7.299	195.335	112.672	50.847	14.191	163.638	88.750	21.139

TAV. 79 — Esercizi alberghieri delle Stazioni di cura, soggiorno e turismo per singola stazione

31 dicembre 1970

PROVINCIE E STAZIONI	ESERCIZI	LETTI	CAMERE	BAGNI	PROVINCIE E STAZIONI	ESERCIZI	LETTI	CAMERE	BAGNI
PIEMONTE					<i>Segue</i> LOMBARDIA				
TORINO					Salò	40	1.463	777	382
Avigliana	14	146	74	30	Sirmione	73	2.799	1.546	935
Bardonecchia	34	1.307	722	334	Toscolano Maderno	47	1.405	765	308
Clavière	9	248	136	81	PAVIA				
Ivrea	19	549	324	134	Salice Terme	20	893	551	249
Sauze d'Oulx	30	1.346	739	449	TOTALE	1.142	38.297	21.519	10.468
Sestriere	19	1.640	1.005	677	TRENTINO-ALTO ADIGE				
VERCELLI					BOLZANO-Bozen				
Varallo Sesia	21	433	247	95	Badia	63	2.448	1.358	667
NOVARA					Bolzano	86	3.025	1.806	749
Arona	25	638	355	193	Bressanone	65	1.847	1.072	419
Baveno	33	1.374	766	420	Brunico	42	1.061	602	260
Bognanco	25	917	616	86	Colle Isarco-Brennero	16	559	319	43
Macugnaga	35	1.021	630	167	Corvara-Colfosco	45	2.055	1.202	745
S. Maria Maggiore	14	551	322	169	Dobbiaco	42	1.486	827	221
Stresa	78	3.147	1.798	1.106	Merano	164	7.193	4.300	2.045
Verbania Pallanza	51	1.608	970	492	Nova Levante - Ca-				
CUNEO					rezza	35	1.057	594	148
Frabosa Soprana	21	903	482	143	Ortisei	67	2.229	1.286	580
Gareggio	16	495	285	77	Prato allo Stelvio (c)	63	2.306	1.301	446
Limone Piemonte	37	1.231	685	396	Renon-Collalbo	55	1.253	759	175
Lurisia (Roccaforte Mond.)	17	834	477	254	San Candido	26	838	465	232
ALESSANDRIA					Selva Val Gardena	87	3.345	1.864	971
Acqui Terme	44	1.897	1.207	419	Vipiteno	33	682	373	141
TOTALE	542	20.857	11.840	5.722	TRENTO				
VALLE D'AOSTA					Arco	28	651	364	108
AOSTA					Baselga di Pinè	22	777	426	196
Ayas-Champoluc	24	1.088	626	326	Canazei-Campitello	79	3.205	1.827	761
Aosta	35	1.582	911	636	Cavalese (d)	82	2.631	1.469	534
Breuil-Cervinia (Val-					Folgaria	53	2.217	1.181	513
touranche)	36	2.067	1.126	871	Lavarone	26	1.084	622	208
Brusson	17	677	386	133	Levico-Vetriolo	75	2.948	1.735	828
Cogne	24	1.001	595	226	Madonna di Camp-				
Courmayeur	81	2.807	1.566	801	(Pinzolo)	70	3.704	2.041	1.412
Gressoney (La Trin.					Malè (e)	109	3.605	2.016	921
S. Jean)	28	1.117	623	249	Moena	78	2.818	1.594	705
Saint Vincent	41	1.758	1.012	567	Molveno-Andalo-Fai				
Valtournanche - Pa-					predazzo	27	870	487	232
quier	35	1.142	636	276	Riva del Garda	102	4.980	2.622	1.010
TOTALE	321	13.239	7.481	4.085	Roncegno	15	460	281	70
LOMBARDIA					Rovereto	15	405	223	72
VARESE					S. Martino di Ca-				
Luino	17	298	143	33	strozza (f)	89	3.592	2.067	942
Varese	49	1.174	705	329	Torbole-Nago	49	1.730	973	248
Viggiù-Saltrio e Clivio	10	243	138	27	Trento (g)	121	3.813	2.186	1.039
COMO					Vigo e Pozza di Fassa	88	3.523	1.938	791
Barzio	14	444	239	90	TOTALE	2.094	78.042	44.220	19.430
Bellagio	29	1.103	609	283	VENETO				
Campione	5	121	69	52	VERONA				
Canzo	8	233	124	53	Bardolino	58	2.288	1.198	736
Cernobbio	17	636	369	270	Bosco Chiesanuova	31	776	468	147
Como-Brunate	64	1.940	1.061	471	Brenzzone	57	1.759	927	456
Griante-Cadenabbia	11	767	426	183	Garda	46	2.993	1.599	1.195
Lanzo d'Intelvi	16	431	250	115	Lazise	31	939	489	284
Lecco	67	1.258	641	205	Malcesine	102	3.568	1.972	1.059
Menaggio	22	665	388	173	Peschiera del Garda	55	1.383	729	381
Tremezzo	15	701	396	197	Torri del Benaco	53	1.819	967	510
SONDRIO					VICENZA				
Aprica	38	1.485	821	530	Asiago	38	1.291	704	458
Bormio	50	2.189	1.234	789	Bassano del Grappa	21	482	283	99
Chiesa Valmalenco (a)	56	1.968	1.098	622	Recoaro Terme	43	1.633	1.015	336
Madesimo (Isolato)	15	822	436	325	BELLUNO				
Sondalo	17	268	172	58	Alleghe-Rocca Pietore	30	945	554	238
BERGAMO					Auronzo-Misurina	76	2.127	1.221	395
Bergamo	39	1.216	731	351	Belluno	25	819	517	366
S. Pellegrino Terme	26	1.267	763	246	Centro di Cadore (h)	45	1.287	763	218
Selvino	19	631	346	159	Cortina d'Ampezzo	81	4.925	3.009	1.757
BRESCIA					Falcade e Caviola	16	618	378	191
Bovegno	6	73	39	7	Feltre-Pedavena	19	495	317	153
Collio	16	358	196	51	Livinallongo-Col di				
Darfo - Boario Terme	66	2.290	1.411	487	Lana	26	588	340	78
Desenzano del Garda	66	1.905	1.021	479	Pieve di Cadore	33	1.199	734	233
Edolo	18	340	191	71	S. Stefano Cadore (i)	54	1.055	608	156
Gardone Riviera	42	1.941	1.120	619	San Vito di Cadore	36	1.364	781	289
Iseo (b)	48	1.140	619	288	Sappada	38	1.167	676	204
Limone sul Garda	57	2.664	1.475	778	TREVISO				
Ponte di Legno	39	1.166	639	253	Vittorio Veneto	22	423	251	97
LOMBARDIA					VENEZIA				
					Bibione (S. Michele al T.)	105	8.596	4.575	4.293

(a) Comprende anche Caspoggio e Lauzada. — (b) Comprende anche Monte Isola, Paratico, Sale Maresimo e Sulzano. — (c) Comprende anche Stelvio, Tubre, Martello e Ultimo. — (d) Comprende anche Varena, Carano e Molina. — (e) Comprende anche Pejo, Caldes, Rabbi, Comezzadura, Mezzana, Dinaro, Monclassico, Ossana, Pellizzano e Vermiglio. — (f) Comprende anche Siror, Tonadico e Fiera di Primiero. — (g) Comprende anche Calceranica, Caldonazzo, Tenne e Pergine. — (h) Comprende Calalzo, Domegge, Lorenzago, Lozzo e Vigo. — (i) Comprende Comelico, San Nicolò, San Pietro e Danta.

Segue Tav. 79 — Esercizi alberghieri delle Stazioni di cura, soggiorno e turismo per singola stazione

31 dicembre 1970

PROVINCIE E STAZIONI	ESERCIZI	LETTI	CAMERE	BAGNI	PROVINCIE E STAZIONI	ESERCIZI	LETTI	CAMERE	BAGNI
<i>Segue VENETO</i>					<i>Segue EMILIA-ROMAGNA</i>				
Caorle	248	13.253	7.035	4.299	MODENA				
Chioggia	147	5.487	2.951	1.467	Sestola	26	794	446	275
Iesolo	507	33.377	19.162	12.963	BOLOGNA				
Venezia	343	20.232	11.544	7.030	Castel S. Pietro . .	11	254	144	58
PADOVA					Lizzano in Belvedere	67	2.018	1.180	393
Abano Terme (a) . .	102	10.118	6.958	4.152	Porretta Terme . . .	16	751	441	201
Battaglia Terme . . .	8	164	98	20	FERRARA				
Montegrotto Terme	34	3.470	2.461	1.874	Lidi Ferraresi (Co-	60	3.712	1.852	1.472
TOTALE	2.530	130.640	75.284	48.134	macchio)				
<i>FRIULI-VENEZIA GIULIA</i>					RAVENNA				
UDINE					Cervia-Milano Ma-				
Arta Terme	20	663	428	184	rittima	509	25.044	13.811	12.052
Forni di Sopra	12	379	215	85	Ravenna	168	7.781	4.494	3.646
Lignano	228	13.455	7.246	6.119	Riolo Terme	39	1.052	668	243
Ravascletto	9	308	175	82	FORLÌ				
Tarvisio	37	1.051	592	219	Bagno di Romagna .	22	531	299	114
GORIZIA					Bellaria-Igea Marina	439	17.076	10.315	7.327
Gradisca d'Isonzo (b)	8	109	63	23	Castrocaro Terme . .	19	765	514	344
Grado	111	6.151	3.599	2.549	Cattolica	399	18.240	11.200	8.680
TRIESTE					Cesenatico	498	20.306	11.909	9.842
Sistiana (Duino Auri-	37	919	481	264	Misano Adriatico . .	112	4.793	2.824	2.516
sina)	71	3.154	1.938	949	Riccione	724	29.099	17.180	12.380
Trieste					Rimini	1.615	62.837	37.137	25.532
TOTALE	533	26.189	14.737	10.474	TOTALE	4.876	201.257	118.371	87.113
<i>LIGURIA</i>					<i>TOSCANA</i>				
IMPERIA					MASSA-CARRARA				
Bordighera	103	3.506	2.005	1.015	Marina di Carrara .	19	634	331	172
Cervo	8	377	198	131	Massa e Marina . . .	182	5.614	3.014	1.827
Diano Marina	158	6.744	3.730	2.161	LUCCA				
Imperia	56	1.335	758	281	Bagni di Lucca . . .	10	270	152	46
Ospedaletti	23	777	451	309	Forte dei Marmi . . .	152	5.777	3.248	2.122
S. Bartolomeo del					Lido di Camaione . .	160	4.796	2.678	1.381
Cervo	40	1.447	793	418	Marina di Pietrasanta	146	5.362	2.909	1.874
San Remo	250	6.949	4.025	2.118	Viareggio	206	6.539	3.666	1.764
Taggia	30	1.101	618	303	PISTOIA				
Ventimiglia	41	1.242	697	320	Abetone	28	1.071	588	344
SAVONA					Cutigliano	20	492	268	110
Alasio	205	8.605	4.744	2.761	Montecatini Terme .	277	10.923	6.650	4.197
Albisola Marina e Su-					S. Marcello Pistoiese	36	1.185	673	295
periore	35	1.116	602	239	FIRENZE				
Celle Ligure	57	2.093	1.112	608	Fiesole	9	289	170	103
Ceriale	23	747	395	232	Firenze	381	15.933	9.249	5.848
Finale Ligure	190	7.124	3.899	1.865	Prato	11	428	283	129
Laiugueglia	110	4.023	2.177	1.247	Vallombrosa - Sal-				
Loano	131	4.576	2.517	1.241	tino (c)	13	903	571	196
Noli	35	1.008	523	248	LIVORNO				
Pietra Ligure	82	3.531	1.946	995	Castiglioncello (d) .	39	1.373	753	425
Sassello	18	412	222	75	Isola d'Elba (e) . . .	153	7.319	3.829	3.161
Spotorno	86	3.406	1.846	940	S. Vincenzo	19	660	350	251
Varazze	148	5.258	2.827	1.317	PISA				
GENOVA					Bagni di Casciana .	16	488	306	120
Arenzano	26	673	373	180	AREZZO				
Camogli	17	483	289	194	Bibbiena - Poppi e				
Chiavari	43	1.607	1.014	625	Chiusi	28	861	485	153
Lavagna	71	2.948	1.775	898	Cortona	11	262	145	70
Nervi (Genova)	56	1.527	965	473	SIENA				
Pegli (Genova)	9	252	151	89	Abbadia S. Salvatore	19	553	298	227
Portofino Mare	6	327	188	153	Chianciano Terme . .	215	10.742	6.698	3.766
Rapallo	71	2.351	1.421	948	Sienna	27	1.335	783	390
S. Margherita Ligure	38	1.764	1.011	714	GROSSETO				
S. Stefano d'Aveto	15	496	270	155	Castiglione della Pe-				
Sestri Levante	59	2.087	1.182	648	scaia	32	1.719	916	825
Torriglia	8	295	180	58	Costa d'Argento (f).	50	1.950	1.053	848
Uscio	3	66	38	8	Costa del sole-Follo				
Zoagli	9	385	214	144	nica	20	929	511	322
LA SPEZIA					TOTALE	2.279	88.407	50.577	30.966
Lerici	38	1.069	591	417	<i>UMBRIA</i>				
Levanto	22	811	441	236	PERUGIA				
TOTALE	2.320	82.518	46.188	24.764	Assisi	32	1.464	814	477
<i>EMILIA-ROMAGNA</i>					Cascia	4	490	272	200
PIACENZA					Città di Castello . . .	5	256	158	76
Bobbio	17	313	179	79	Foligno	15	487	281	139
PARMA					Gubbio	9	253	150	102
Salsomaggiore Terme	124	5.619	3.611	1.901	Nocera Umbra	4	107	63	47
S. Andrea Bagni (Ma-					Perugia	39	1.631	993	584
desano)	11	272	167	58	Spoletto-Campello sul				
					C.	19	774	415	309
					TERNI				
					Orvieto	25	632	368	270
					TOTALE	152	6.094	3.514	2.204

(a) Comprende anche Teolo e Torreglia. — (b) Comprende anche Fogliano Redipuglia. — (c) Comune di Reggello. — (d) Comune di Rosignano Marittimo. — (e) Comprende Portoferraio, Campo nell'Elba, Marciana, Capoliveri, Porto Azzurro e Rio Marina. — (f) Comprende Orbetello e Isola del Giglio.

Segue Tav. 79 — Esercizi alberghieri delle Stazioni di cura, soggiorno e turismo per singola stazione

31 dicembre 1970

PROVINCIE E STAZIONI	ESERCIZI	LETTI	CAMERE	BAGNI	PROVINCIE E STAZIONI	ESERCIZI	LETTI	CAMERE	BAGNI
MARCHE					CAMPANIA				
PESARO E URBINO					NAPOLI				
Fano	102	4.445	2.391	1.728	Barano-Forio-Serrara	56	2.236	1.345	1.175
Gabicce a Mare	124	6.677	3.851	3.405	Capri-Anacapri	91	3.571	2.009	1.567
Pesaro	105	6.133	3.450	3.021	Casamicciola	38	1.500	857	559
Urbino	12	495	311	209	Castellammare di Stabia	19	1.044	595	404
ANCONA					Isola d'Ischia	78	4.233	2.491	2.201
Ancona-Conero (a)	82	3.565	2.058	1.468	Lacco Ameno	15	807	488	466
Falconara Marittima	8	319	184	128	Napoli	249	12.634	7.273	3.943
Loreto	18	825	445	225	Pompei	27	877	472	328
Senigallia	97	5.483	3.018	2.565	Pozzuoli	23	742	439	218
MACERATA					Sorrento - Sant'Agnello	104	6.934	3.798	3.065
Camerino	4	105	67	32	Vico Equense	21	1.062	580	501
Cingoli	5	185	108	63	SALERNA				
Civitanova Marche	23	738	422	251	Amalfi	29	1.122	606	497
Porto Recanati	15	618	350	274	Cava de' Tirreni	6	214	113	89
Recanati	3	90	49	17	Maiori	17	977	522	465
Sarnano	9	371	208	117	Positano	39	1.306	693	669
Tolentino	4	135	82	45	Ravello	14	400	213	146
ASCOLI PICENO					Salerno	40	1.363	798	498
Acquasanta	4	421	249	46	TOTALE	866	41.022	23.292	16.791
Ascoli Piceno	10	516	314	223	PUGLIA				
Fermo	11	504	256	196	FOGGIA				
Grottammare	14	1.021	523	413	Manfredonia	8	360	196	129
Porto S. Giorgio	32	1.168	626	479	S. Giovanni Rotondo	25	498	277	72
San Benedetto del Tronto	89	4.745	2.539	1.996	BARI				
TOTALE	771	38.559	21.501	16.901	Barletta	11	509	282	173
					Trani	7	308	203	145
LAZIO					TARANTO				
VITERBO					Martina Franca	2	84	47	43
Etruria Meridionale(b)	19	478	258	175	BRINDISI				
Viterbo	15	621	368	152	Fasano	12	624	349	147
RIETI					LECCE				
Rieti-Terminillo	30	1.275	706	438	S. Cesarea Terme	5	253	173	46
ROMA					TOTALE	70	2.636	1.527	755
Anzio	23	1.179	641	520	BASILICATA				
Bracciano (c)	11	306	172	84	POTENZA				
Laghi e Castelli Romani (d)	37	1.105	609	378	Maratea	15	532	289	248
Civitavecchia	12	450	251	153	TOTALE	15	532	289	248
Santa Marinella	17	844	448	361	CALABRIA				
Subiaco	8	451	238	185	COSENZA				
Tivoli	14	344	188	116	Guardia Piemontese-Terme	7	756	389	99
Tuscolo (e)	26	1.008	572	450	CATANZARO				
Velletri	2	96	47	28	Crotone	10	422	265	124
LATINA					Soverato	9	291	164	127
Formia	12	730	404	287	Vibo Valentia	12	485	292	181
Minturno	16	491	293	159	REGGIO DI CALABRIA				
Terracina	25	799	487	342	Reggio di Calabria	25	858	543	296
FROSINONE					TOTALE	63	2.812	1.653	827
Cassino	14	467	286	137	SICILIA				
Fiuggi	171	8.435	4.989	3.632	TRAPANI				
TOTALE	452	19.079	10.957	7.597	Erice	6	217	130	117
					PALERMO				
ABRUZZI					Cefalù	17	1.126	604	526
L'AQUILA					Palermo-Monreale	137	4.929	2.876	1.654
L'Aquila	21	830	485	253	MESSINA				
Pescasseroli	9	481	244	218	Isole Eolie (f)	49	1.449	767	561
Pescocostanzo	6	371	189	154	Messina	52	1.817	1.073	558
Roccaraso	27	2.293	1.200	1.105	Taormina	110	3.850	2.130	1.528
Scanno	17	649	360	302	AGRIGENTO				
Sulmona	10	200	132	34	Agrigento	12	648	384	212
Tagliacozzo	7	383	202	165	Sciacca	8	415	238	158
TERAMO					CALTANISSETTA				
Giulianova	18	1.111	605	513	Gela	9	547	318	212
Roseto degli Abruzzi	20	1.139	598	504	ENNA				
Silvi	21	1.622	879	758	Piazza Armerina	5	232	136	102
PESCARA					CATANIA				
Caramanico	12	624	346	201	Acireale	6	289	146	103
Montesilvano	20	2.454	1.284	1.153	SIRACUSA				
Pescara	48	2.570	1.528	1.079	Siracusa	23	1.182	768	532
CHIETI					TOTALE	434	16.701	9.570	6.263
Francoavilla a Mare	14	573	315	242	SARDEGNA				
Ortona	9	510	268	209	SASSARI				
Vasto	26	1.077	597	381	Alghero	31	2.455	1.316	1.173
TOTALE	285	16.887	9.232	7.271	Olbia	17	827	483	363
					TOTALE	48	3.282	1.799	1.536
MOLISE					ITALIA				
CAMPOBASSO					TOTALE	19.807	827.038	473.868	299.695
Termoli	14	560	317	146					
TOTALE	14	560	317	146					

(a) Comprende Numana, Sirolo e Camerano. — (b) Comprende Tarquinia, Tuscania e Moltalto di Castro. — (c) Comprende Anguillara e Trevisano. — (d) Comprende Albano, Genzano, Rocca di Papa, Ariccia, Castel Gandolfo e Nemi. — (e) Comprende Frascati, Grottaferrata, Montecompatri, Monte Porzio Catone e Rocca Priora. — (f) Comprende Lipari, Leni e Santa Marina Salina.

TAV. 80 — **Esercizi extralberghieri (a)**

Situazione alle date indicate

PROVINCIE E REGIONI	31 DICEMBRE 1970 (b)					31 AGOSTO 1970 (c)	
	Alberghi della gioventù (d)		Campeggi			Alloggi privati (e) — Letti	Altri esercizi (f) — Letti
	N	Letti	N	Posti-letto	Superficie migliaia m ²		
Torino	1	100	18	2.730	230	3.109	5.094
Vercelli	—	—	5	1.562	39	2.808	3.680
Novara	—	—	55	13.044	717	3.332	6.934
Cuneo	1	20	10	1.330	71	5.045	5.448
Asti	—	—	1	313	10	67	1.153
Alessandria	—	—	1	188	6	122	1.498
PIEMONTE	2	120	90	19.167	1.073	14.483	23.807
VALLE D'AOSTA	—	—	29	9.791	308	21.537	6.513
Varese	—	—	11	5.787	174	3.823	728
Como	4	243	58	11.510	612	9.702	4.826
Sondrio	—	—	5	1.283	48	6.895	5.280
Milano	1	408	5	3.000	142	—	4.066
Bergamo	1	60	3	850	81	49.959	10.215
Brescia	—	—	83	33.978	1.564	17.146	25.627
Pavia	—	—	2	188	14	57	2.081
Cremona	—	—	1	95	3	—	—
Mantova	—	—	3	270	9	—	—
LOMBARDIA	6	711	171	56.961	2.647	87.582	52.823
Bolzano - Bozen	—	—	29	5.200	292	33.992	19.124
Trento	3	346	36	7.330	359	53.428	24.845
TRENTINO-A. Adige	3	346	65	12.530	651	87.420	43.969
Verona	—	—	57	23.490	1.489	8.605	6.378
Vicenza	—	—	2	500	20	8.518	1.689
Belluno	1	44	11	6.364	226	36.856	17.379
Treviso	—	—	2	160	10	4.085	1.526
Venezia	3	765	58	45.241	2.127	61.129	13.752
Padova	1	49	1	80	8	1.291	3.530
Rovigo	—	—	2	6.300	80	724	2.607
VENETO	5	858	133	82.135	3.960	121.208	46.861
Pordenone	—	—	—	—	—	—	131
Udine	—	—	11	10.510	482	49.176	4.253
Gorizia	—	—	7	6.915	318	5.800	1.454
Trieste	1	100	10	2.730	172	1.908	1.083
FRULI-VENEZIA Giulia	1	100	28	20.155	972	56.884	6.921
Imperia	—	—	34	5.969	204	7.839	5.380
Savona	2	190	56	8.538	540	58.642	13.707
Genova	1	180	23	4.894	319	22.546	5.735
La Spezia	1	74	12	2.420	85	3.771	207
LIGURIA	4	444	125	21.821	1.148	92.798	25.029
Piacenza	—	—	2	360	9	917	305
Parma	1	48	3	625	20	2.335	1.855
Reggio nell'Emilia	—	—	2	190	6	—	—
Modena	—	—	5	600	77	2.601	1.640
Bologna	1	200	5	1.140	38	6.595	2.601
Ferrara	1	54	9	10.745	644	—	2.047
Ravenna	—	—	19	18.052	788	18.008	15.925
Forlì	1	98	25	19.570	901	89.499	51.695
EMILIA-ROMAGNA	4	400	70	51.282	2.483	119.955	76.068
Massa-Carrara	1	200	14	8.320	318	11.797	1.664
Lucca	1	90	12	5.556	322	125.046	4.852
Pistoia	1	100	3	400	30	5.070	283
Firenze	2	460	12	3.110	447	2.910	5.459
Livorno	—	—	40	21.590	1.128	10.173	2.625
Pisa	1	90	4	4.590	147	63	240
Arezzo	1	40	—	—	—	306	1.479
Siena	—	—	4	560	56	1.589	761
Grosseto	—	—	31	15.390	1.024	5.583	1.726
TOSCANA	7	980	120	59.516	3.472	162.537	19.089

(a) Rilevazione effettuata in collaborazione con il Ministero del turismo e dello spettacolo e l'ENIT, tramite gli Enti provinciali per il turismo e le Stazioni di C. S. T. — (b) La rilevazione è estesa a tutto il territorio nazionale. — (c) La rilevazione riguarda soprattutto le località soggette all'imposta di soggiorno ed è riferita al periodo di massima occupazione. — (d) Compresi quelli della Regione siciliana, della Regione sarda ed altri. — (e) Camere, appartamenti e ville in affitto. — (f) Case di riposo, case per ferie, villaggi turistici, pensionati ed Istituti religiosi.

Segue Tav. 80 — Esercizi extralberghieri (a)

Situazione alle date indicate

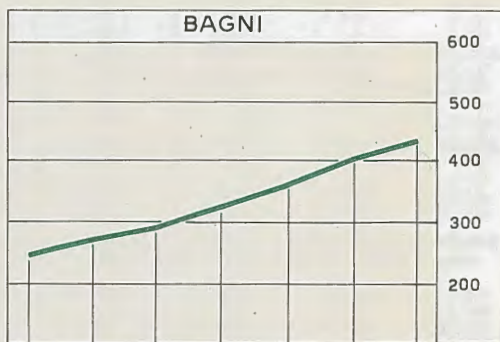
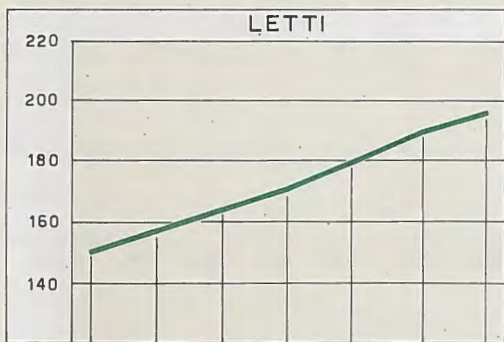
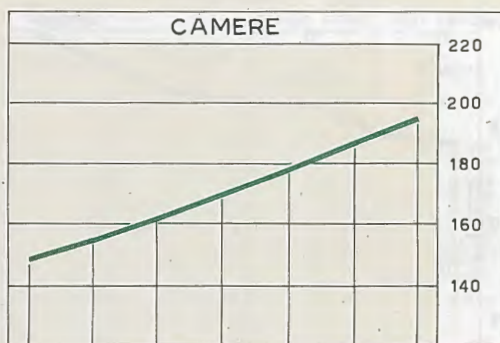
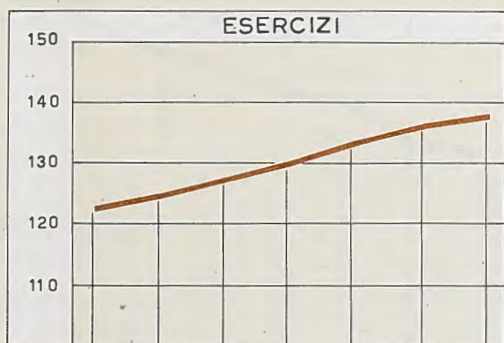
PROVINCIE E REGIONI	31 DICEMBRE 1970 (b)					31 AGOSTO 1970 (c)	
	Alberghi della gioventù (d)		Campeggi			Alloggi privati (e) Letti	Altri esercizi (f) Letti
	N	Letti	N	Posti-letto	Superficie migliaia m ²		
Perugia	3	209	11	2.400	72	4.263	5.015
Terni	—	—	3	938	40	131	280
UMBRIA	3	209	14	3.338	112	4.394	5.295
Pesaro e Urbino	1	88	10	2.655	113	8.446	5.474
Ancona	1	40	10	2.966	97	12.229	10.124
Macerata	1	60	3	1.350	69	17.574	4.823
Ascoli Piceno	1	40	6	2.015	100	18.510	4.846
MARCHE	4	228	29	8.986	379	56.759	25.267
Viterbo	—	—	10	3.060	239	112	1.253
Rieti	1	100	1	440	166	—	245
Roma	1	600	18	27.634	833	18.900	1.510
Latina	1	62	28	11.627	382	52.790	622
Frosinone	—	—	3	1.600	55	2.340	159
LAZIO	3	762	60	44.361	1.675	74.142	3.789
L'Aquila	1	70	1	95	3	2.582	1.617
Teramo	—	—	8	2.800	110	35.210	3.396
Pescara	—	—	7	3.066	84	4.062	4.092
Chieti	—	—	4	1.535	49	6.841	324
ABRUZZI	1	70	20	7.496	246	48.695	9.429
Isernia	—	—	1	75	3	—	—
Campobasso	—	—	4	1.370	49	3.000	—
MOLISE	—	—	5	1.445	52	3.000	—
Caserta	—	—	2	4.150	457	—	1.006
Benevento	—	—	—	—	—	—	6
Napoli	3	318	23	6.090	741	17.337	4.728
Avellino	—	—	—	—	—	—	—
Salerno	3	148	42	14.206	1.160	6.336	7.177
CAMPANIA	6	466	67	24.446	2.358	23.673	12.917
Foggia	—	—	17	5.936	505	311	943
Bari	1	134	3	800	77	—	2.024
Taranto	—	—	5	3.530	365	6.166	3.086
Brindisi	1	96	3	1.100	90	1.943	53
Lecce	1	44	6	1.420	214	924	705
PUGLIA	3	274	34	12.786	1.251	9.344	6.811
Potenza	—	—	1	467	15	342	1.865
Matera	—	—	1	160	6	430	1.245
BASILICATA	—	—	2	627	21	772	3.110
Cosenza	—	—	9	11.403	356	401	6.994
Catanzaro	1	20	22	8.918	494	258	770
Reggio di Calabria	1	88	6	945	37	767	997
CALABRIA	2	108	37	21.266	887	1.426	8.761
Trapani	—	—	1	220	14	1.435	74
Palermo	—	—	3	440	73	701	9.984
Messina	2	155	8	1.646	65	398	4.148
Agrigento	1	43	6	876	29	531	14
Caltanissetta	—	—	—	—	—	36	301
Enna	1	19	—	—	—	—	—
Catania	1	30	4	1.342	93	142	2.789
Ragusa	—	—	1	342	30	—	256
Siracusa	1	54	1	226	15	—	90
SICILIA	6	301	24	5.092	319	3.243	17.656
Sassari	3	144	8	12.510	417	—	131
Nuoro	1	32	3	405	70	—	—
Cagliari	2	104	4	806	82	—	3.744
SARDEGNA	6	280	15	13.721	569	—	3.875
ITALIA	66	6.657	1.138	476.922	24.583	989.852	397.990

Cfr. le note a pagina precedente.

ESERCIZI ALBERGHIERI

Situazione a fine anno

NUMERI INDICI - BASE: 1958 = 100

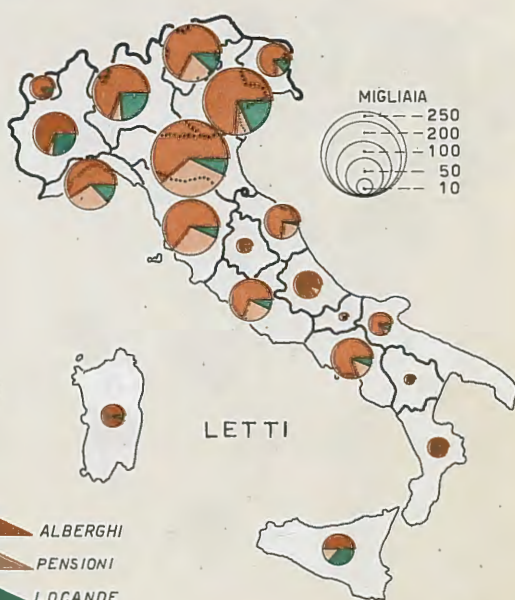


1964 1965 1966 1967 1968 1969 1970

1964 1965 1966 1967 1968 1969 1970

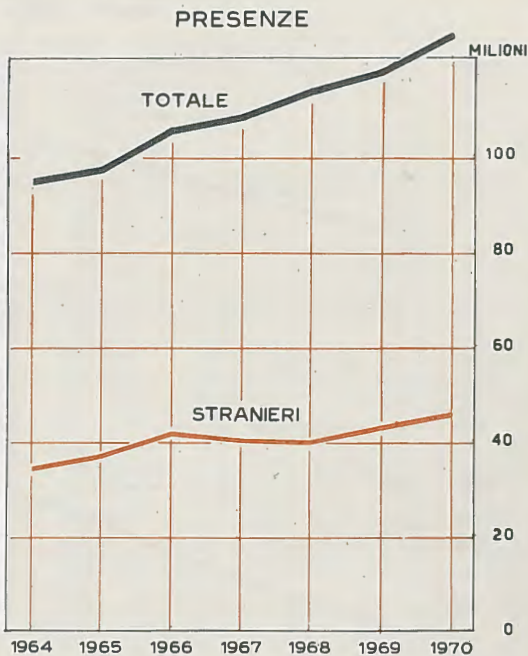
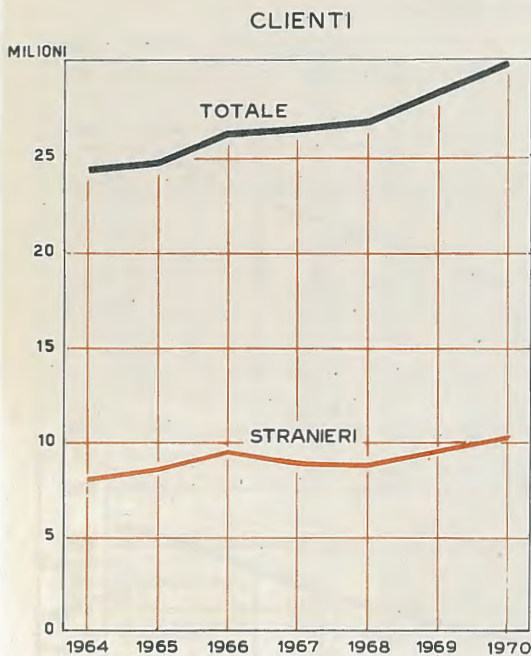
DISTRIBUZIONE TERRITORIALE

1970

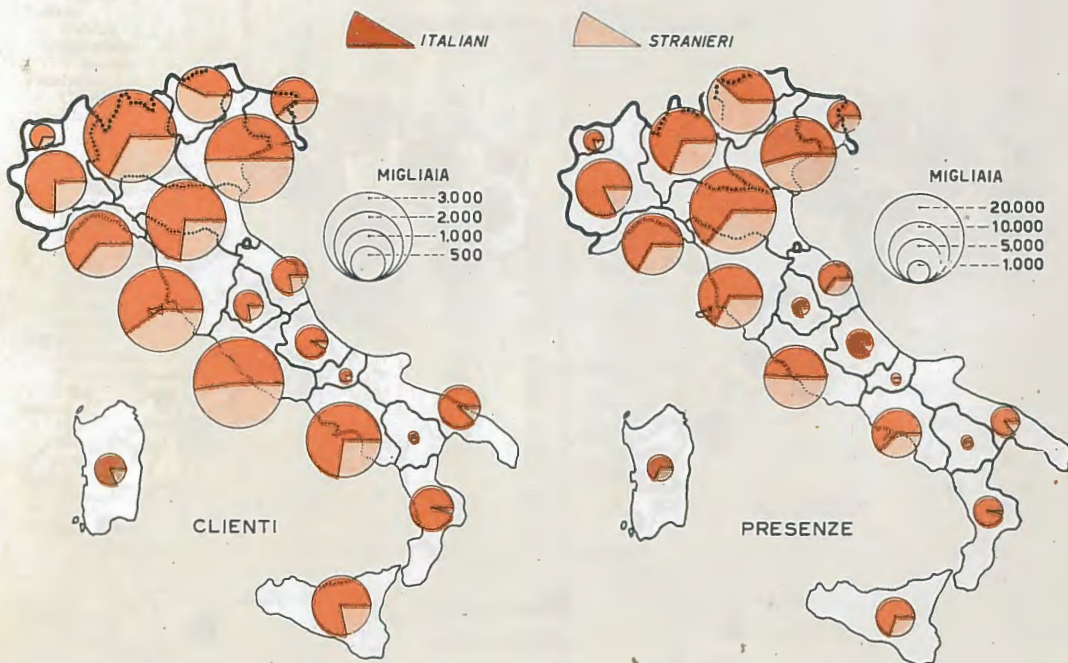


ALBERGHI
PENSIONI
LOCANDE

CLIENTI E PRESENZE NEGLI ESERCIZI ALBERGHIERI



DISTRIBUZIONE TERRITORIALE 1970



TAV. 81 — Movimento dei clienti negli esercizi alberghieri ed extralberghieri (a)

PROVINCIE E REGIONI	1969			1970		
	Clienti	Presenze		Clienti	Presenze	
		Totale	Per cliente		Totale	Per cliente
Torino	982.784	4.835.743	5,0	982.919	4.879.445	5,0
Vercelli	109.528	808.530	7,4	112.843	853.650	7,6
Novara	334.632	2.091.265	6,2	365.350	2.243.381	6,1
Cuneo	149.093	1.181.919	7,9	151.455	1.293.405	8,5
Asti	32.141	434.490	13,5	30.969	446.032	14,4
Alessandria	167.025	651.114	3,9	164.080	645.277	3,9
PIEMONTE	1.775.203	10.003.061	5,6	1.807.616	10.361.190	5,7
VALLE D'AOSTA	319.082	2.712.964	8,5	334.777	2.894.118	8,6
Varese	111.876	736.305	6,6	153.098	1.204.756	7,9
Como	355.157	2.104.423	5,9	397.785	1.993.487	5,0
Sondrio	140.625	2.351.792	16,7	176.921	2.410.376	13,6
Milano	2.336.392	6.483.693	2,8	2.449.202	6.328.426	2,6
Bergamo	264.603	4.003.707	15,1	304.033	5.267.127	17,3
Brescia	514.662	3.320.939	6,5	519.576	3.476.290	6,7
Pavia	111.829	899.552	8,0	109.333	972.671	8,9
Cremona	55.369	153.522	2,8	59.838	160.498	2,7
Mantova	110.302	192.445	4,7	116.886	180.967	1,5
LOMBARDIA	4.000.815	20.246.378	5,1	4.286.672	21.994.598	5,1
Bolzano - Bozen	1.067.694	8.707.297	8,2	1.187.856	10.206.377	8,6
Trento	623.111	7.984.539	12,8	688.551	8.717.720	12,7
TRENTINO-A. ADIGE	1.690.805	16.691.836	9,9	1.876.407	18.924.097	10,1
Verona	669.808	3.596.601	5,4	668.508	3.712.209	5,6
Vicenza	252.801	2.114.522	8,4	257.314	2.188.789	8,5
Belluno	434.861	5.343.522	12,3	465.148	5.757.709	12,4
Treviso	246.258	1.314.435	5,3	269.012	1.453.286	5,4
Venezia	2.491.481	19.401.914	7,8	2.558.760	19.210.204	7,5
Padova	473.982	2.844.716	6,0	476.785	3.011.957	6,3
Rovigo	42.633	648.127	15,2	98.030	1.293.875	13,2
VENETO	4.611.824	35.263.837	7,6	4.793.557	36.628.029	7,6
Pordenone	55.214	204.427	3,7	62.818	177.170	2,8
Udine	600.892	6.101.474	10,2	614.501	6.399.677	10,4
Gorizia	155.232	1.569.796	10,1	154.824	1.599.231	10,3
Trieste	392.739	1.202.297	3,1	404.444	1.179.299	2,9
FRIULI-V. GIULIA	1.204.077	9.077.994	7,5	1.236.587	9.355.377	7,6
Imperia	529.444	4.303.708	8,1	525.820	4.227.721	8,0
Savona	668.951	11.085.733	16,6	654.535	11.256.747	17,2
Genova	1.024.301	6.468.299	6,3	1.042.021	6.663.000	6,4
La Spezia	195.360	913.879	4,7	192.176	879.026	4,6
LIGURIA	2.418.056	22.771.619	9,4	2.414.552	23.026.494	9,5
Piacenza	123.203	343.106	2,8	170.434	508.940	3,0
Parma	259.718	1.561.670	6,0	263.426	1.567.531	6,0
Reggio nell'Emilia	115.930	333.703	2,9	108.783	336.720	3,1
Modena	264.496	984.479	3,7	275.768	1.078.967	3,9
Bologna	741.841	2.189.010	3,0	761.959	2.278.884	3,0
Ferrara	202.028	1.174.350	5,8	164.946	1.110.299	6,7
Ravenna	376.988	5.249.630	13,9	381.125	5.578.948	14,6
Forlì	1.289.701	19.025.468	14,8	1.228.264	18.910.205	15,4
EMILIA-ROMAGNA	3.373.905	30.861.416	9,1	3.354.705	31.370.484	9,4
Massa-Carrara	132.656	1.965.885	14,8	116.486	1.682.689	14,4
Lucca	313.107	4.578.608	14,6	310.096	4.580.707	14,8
Pistoia	200.926	1.726.237	8,6	223.620	1.866.474	8,3
Firenze	1.696.523	5.266.845	3,1	1.820.216	5.460.859	3,0
Livorno	366.835	2.537.137	6,9	380.953	2.909.113	7,6
Pisa	286.848	861.330	3,0	310.315	892.772	2,9
Arezzo	93.286	234.860	2,5	93.495	255.007	2,7
Siena	252.304	1.412.908	5,6	262.297	1.423.207	5,4
Grosseto	254.801	1.928.212	7,6	279.792	2.248.071	8,0
TOSCANA	3.597.286	20.512.022	5,7	3.797.270	21.318.899	5,6

(a) Rilevazione eseguita in collaborazione con il Ministero del turismo e dello spettacolo e l'Enit, tramite gli Enti provinciali per il turismo e le Stazioni di cura, soggiorno e turismo. La rilevazione è basata sulle dichiarazioni giornaliere del movimento di arrivi e presenze denunciato dai singoli esercizi. Per il movimento dei clienti stranieri e la nazionalità dei medesimi cfr. le Tavv. da 92 a 99.

Segue Tav. 81 — Movimento dei clienti negli esercizi alberghieri ed extralberghieri (a)

PROVINCIE E REGIONI	1969			1970		
	Clienti	Presenze		Clienti	Presenze	
		Totale	Per cliente		Totale	Per cliente
Perugia	349.183	1.521.973	4,4	361.391	1.995.123	5,5
Terni	105.738	219.995	2,1	110.143	291.284	2,6
UMBRIA	454.921	1.741.968	3,8	471.534	2.286.407	4,8
Pesaro e Urbino	217.455	2.651.651	12,9	223.983	2.745.355	12,3
Ancona	299.807	2.096.902	7,0	305.581	2.178.409	7,1
Macerata	159.422	2.747.762	17,2	185.196	3.052.686	16,5
Ascoli Piceno	174.054	1.969.182	11,3	166.627	1.867.450	11,2
MARCHE	850.738	9.465.497	11,1	881.387	9.843.900	11,2
Viterbo	86.922	408.147	4,7	91.297	398.267	4,4
Rieti	44.027	161.452	3,7	45.691	189.638	4,2
Roma	3.256.812	10.997.477	3,4	3.543.633	11.739.688	3,3
Latina	276.708	2.953.240	10,7	305.177	3.714.808	12,2
Frosinone	82.729	550.178	6,7	95.580	613.162	6,4
LAZIO	3.747.198	15.070.494	4,0	4.081.378	16.655.563	4,1
L'Aquila	147.463	976.203	6,6	223.203	1.136.460	5,1
Teramo	128.216	2.417.300	18,9	158.841	3.187.187	20,1
Pescara	284.712	1.820.177	6,4	308.415	2.132.310	6,9
Chieti	374.342	3.101.968	8,3	410.752	3.471.913	8,5
ABRUZZI	934.733	8.315.648	8,9	1.101.211	9.927.870	9,0
Isernia (b)	—	—	—	17.703	42.759	2,4
Campobasso	81.745	203.848	2,5	79.991	220.340	2,8
MOLISE	81.745	203.848	2,5	97.694	263.099	2,7
Caserta	105.728	555.341	5,3	113.225	549.695	4,9
Benevento	20.345	59.359	2,9	20.001	75.485	3,8
Napoli	1.493.825	6.078.043	4,1	1.498.276	6.126.265	4,1
Avellino	73.338	197.132	2,7	78.904	263.480	3,3
Salerno	810.965	3.586.898	4,4	807.609	4.008.674	5,0
CAMPANIA	2.504.201	10.476.773	4,2	2.518.015	11.023.599	4,4
Foggia	206.215	819.129	4,0	208.908	891.419	4,3
Bari	303.773	645.578	2,1	328.153	720.191	2,2
Taranto	179.710	1.662.501	9,3	186.898	1.853.570	9,9
Brindisi	82.527	565.921	6,9	82.743	555.863	6,7
Lecce	84.154	323.167	3,8	96.648	412.757	4,3
PUGLIA	856.379	4.016.296	4,7	903.350	4.433.800	4,9
Potenza	51.008	159.432	3,1	51.996	185.400	3,6
Matera	62.353	787.801	12,6	59.777	786.464	13,2
BASILICATA	113.361	947.233	8,4	111.773	971.864	8,7
Cosenza	789.007	3.324.288	4,2	877.525	3.865.792	4,4
Catanzaro	231.953	734.138	3,2	245.324	902.334	3,7
Reggio di Calabria	202.201	1.010.040	5,0	169.855	890.533	5,2
CALABRIA	1.223.161	5.068.466	4,1	1.292.704	5.658.659	4,4
Trapani	95.455	252.735	2,6	100.152	251.592	2,5
Palermo	361.711	1.206.095	3,3	386.367	1.284.483	3,3
Messina	356.323	1.243.441	3,5	389.669	1.499.227	3,8
Agrigento	152.128	324.778	2,1	153.962	344.493	2,2
Caltanissetta	60.119	181.012	3,0	63.366	210.499	3,3
Enna	38.514	66.447	1,7	41.573	69.617	1,7
Catania	232.190	717.930	3,1	250.672	775.123	3,1
Ragusa	65.221	191.454	2,9	67.667	179.723	2,7
Siracusa	88.503	253.412	2,9	95.831	271.519	2,8
SICILIA	1.450.164	4.437.304	3,1	1.549.259	4.886.276	3,2
Sassari	223.533	1.076.346	4,8	242.799	1.161.659	4,8
Nuoro	52.743	308.028	5,8	63.207	368.702	5,8
Cagliari	173.307	737.420	4,3	193.187	903.148	4,7
SARDEGNA	449.583	2.121.794	4,7	499.193	2.433.509	4,9
ITALIA	35.657.237	230.006.448	6,5	37.409.641	244.257.842	6,5

(a) Cfr. la corrispondente nota alla pagina precedente. — (b) Per il 1969 i dati della provincia di Isernia sono compresi in quelli della provincia di Campobasso.

TAV. 82 — Movimento dei clienti negli esercizi alberghieri in complesso (a)

PROVINCIE E REGIONI	1969		1970			
	Clienti	Presenze	Totale		Capoluoghi di provincia	
			Clienti	Presenze	Clienti	Presenze
Torino	902.083	4.215.934	904.877	4.200.490	684.704	2.473.696
Vercelli	81.335	381.525	81.362	410.281	18.897	79.745
Novara	273.793	1.257.678	287.097	1.319.293	45.752	222.145
Cuneo	132.069	823.234	133.019	888.474	41.161	107.874
Asti	27.462	128.949	27.409	157.781	21.078	72.298
Alessandria	150.443	516.153	148.183	518.917	66.004	137.792
PIEMONTE	1.567.185	7.323.473	1.581.947	7.495.236	877.596	3.093.550
VALLE D'AOSTA	241.653	945.927	249.864	1.012.281	67.917	117.099
Varese	92.526	461.835	112.855	552.968	44.284	170.213
Como	289.678	1.145.232	301.572	1.172.925	127.714	284.205
Sondrio	93.449	545.818	107.720	656.672	9.765	23.731
Milano	2.201.267	6.033.047	2.317.787	5.898.508	2.024.328	4.774.363
Bergamo	126.176	715.069	134.478	783.718	87.066	238.449
Brescia	405.805	1.793.261	408.236	1.883.543	160.607	335.958
Pavia	82.329	389.935	82.067	436.772	36.697	126.761
Cremona	53.417	151.006	57.840	157.891	37.306	88.031
Mantova	110.302	192.445	116.886	180.967	50.604	98.363
LOMBARDIA	3.454.949	11.427.648	3.639.441	11.723.964	2.578.371	6.140.074
Bolzano - <i>Bozen</i>	842.898	6.030.704	926.725	7.143.179	182.891	374.524
Trento	385.791	2.649.740	428.684	3.047.021	94.439	248.120
TRENTINO-A. ADIGE	1.228.689	8.680.444	1.355.409	10.190.200	277.330	622.644
Verona	511.164	1.734.960	525.366	1.841.346	255.143	504.423
Vicenza	167.743	578.164	166.231	592.351	84.017	170.695
Belluno	269.711	1.533.395	289.677	1.657.920	36.373	108.886
Treviso	222.766	710.715	230.820	730.670	103.851	224.461
Venezia	1.697.811	7.182.071	1.785.478	7.302.708	1.345.019	2.830.856
Padova	437.585	2.477.979	451.732	2.688.604	232.264	491.331
Rovigo	29.960	394.569	39.492	371.499	13.139	47.590
VENETO	3.336.740	14.611.853	3.488.796	15.185.098	2.069.806	4.378.242
Pordenone	55.214	204.427	62.818	177.170	40.821	98.582
Udine	307.151	1.445.028	314.144	1.513.850	121.902	236.843
Gorizia	86.624	604.335	92.322	637.496	24.918	124.815
Trieste	359.392	715.081	372.234	781.956	344.739	637.406
FRULI-V. GIULIA	808.381	2.968.871	841.518	3.110.472	532.380	1.097.646
Imperia	425.413	2.521.369	432.631	2.598.166	30.904	180.988
Savona	423.378	4.203.864	416.485	4.227.999	45.385	76.155
Genova	887.148	2.895.137	900.306	3.008.184	582.001	1.220.680
La Spezia	180.653	564.829	176.364	569.019	110.342	189.726
LIGURIA	1.916.592	10.185.199	1.925.786	10.403.368	768.632	1.667.549
Piacenza	112.124	280.887	151.808	359.770	126.577	242.249
Parma	211.315	1.012.737	215.245	1.013.760	122.333	248.868
Reggio nell'Emilia	111.339	321.909	103.481	324.798	70.196	162.652
Modena	254.856	729.903	267.066	819.582	180.416	372.247
Bologna	704.882	1.583.674	714.656	1.619.090	548.092	999.582
Ferrara	130.675	525.184	112.219	557.361	89.262	224.549
Ravenna	225.078	2.420.036	234.185	2.770.254	88.424	563.304
Forlì	915.968	12.063.404	928.104	12.255.273	42.417	97.995
EMILIA-ROMAGNA	2.666.237	18.937.734	2.726.764	19.719.888	1.267.717	2.911.446
Massa-Carrara	65.142	485.298	60.122	471.741	34.020	342.971
Lucca	204.913	1.712.238	196.717	1.718.870	35.006	81.846
Pistoia	180.019	1.297.986	197.837	1.363.090	30.854	70.679
Firenze	1.509.060	3.603.038	1.636.718	3.888.120	1.456.001	3.409.858
Livorno	262.165	1.135.301	272.989	1.244.238	122.424	337.327
Pisa	253.111	714.224	274.740	742.267	228.635	448.476
Arezzo	90.384	212.981	90.784	229.431	63.289	103.035
Siena	228.431	1.186.847	237.308	1.220.191	109.980	209.415
Grosseto	174.211	653.613	181.580	730.696	84.430	200.215
TOSCANA	2.967.436	11.001.526	3.148.795	11.608.644	2.164.639	5.203.822

(a) La rilevazione è estesa a tutti gli alberghi, le pensioni e le locande esistenti nel territorio nazionale. Cfr. anche la nota alla Tavola precedente.

Segue Tav. 82 — Movimento dei clienti negli esercizi alberghieri in complesso (a)

PROVINCIE E REGIONI	1969		1970			
	Clienti	Presenze	Totale		Capoluoghi di Provincia	
			Clienti	Presenze	Clienti	Presenze
Perugia	287.496	617.384	296.701	626.718	100.222	228.448
Terni	96.674	185.637	106.542	208.510	46.531	107.230
UMBRIA	384.170	803.021	403.243	835.228	146.753	335.678
Pesaro e Urbino	168.893	1.514.646	172.168	1.567.110	64.264	493.877
Ancona	224.348	792.120	225.903	821.849	137.796	335.682
Macerata	73.646	283.336	76.780	292.086	23.483	54.998
Ascoli Piceno	99.447	536.197	103.208	589.531	22.860	46.537
MARCHE	566.334	3.126.299	578.059	3.270.576	248.405	931.094
Viterbo	65.434	179.705	73.124	185.543	27.405	83.392
Rieti	41.516	144.943	41.715	166.761	32.953	110.245
Roma	3.079.938	9.368.402	3.359.527	10.250.545	3.272.702	9.839.539
Latina	102.420	429.099	99.088	440.280	26.090	88.739
Frosinone	76.372	470.940	86.757	526.697	16.506	46.826
LAZIO	3.365.680	10.593.089	3.660.211	11.569.826	3.375.656	10.168.741
L'Aquila	118.353	378.017	131.149	425.838	52.429	95.134
Teramo	54.465	440.345	64.088	649.665	15.958	43.243
Pescara	171.109	463.307	175.347	508.776	145.323	328.364
Chieti	97.336	324.188	108.264	395.118	19.751	79.408
ABRUZZI	441.263	1.605.857	478.848	1.979.397	233.461	546.149
Isernia (b)	—	—	17.703	42.759	7.161	13.402
Campobasso	76.287	187.672	73.546	183.172	30.947	53.088
MOLISE	76.287	187.672	91.249	225.931	38.108	66.490
Caserta	84.639	296.130	89.198	292.724	35.972	97.293
Benevento	20.340	59.252	19.992	75.445	16.910	33.851
Napoli	1.365.035	4.256.019	1.378.225	4.455.249	956.647	2.240.054
Avellino	73.338	197.132	78.904	263.480	29.677	68.500
Salerno	656.281	1.394.763	643.770	1.531.000	135.150	225.391
CAMPANIA	2.199.633	6.203.296	2.210.089	6.617.898	1.174.356	2.665.089
Foggia	171.009	467.926	171.967	519.862	81.615	166.797
Bari	279.793	592.120	302.187	648.213	196.361	421.463
Taranto	103.232	284.490	104.737	315.082	96.787	277.193
Brindisi	65.636	342.880	67.494	333.546	53.202	217.206
Lecce	72.767	202.063	79.926	224.492	50.329	106.313
PUGLIA	692.437	1.889.479	726.311	2.041.195	478.294	1.188.972
Potenza	49.705	147.965	49.822	155.801	29.389	72.241
Matera	38.002	114.723	35.906	119.011	17.609	37.525
BASILICATA	87.707	262.688	85.728	274.812	46.998	109.766
Cosenza	405.100	1.079.792	423.608	1.125.647	106.307	231.629
Catanzaro	222.234	583.992	229.667	677.849	107.100	225.474
Reggio di Calabria	144.324	410.547	125.650	362.397	55.280	143.256
CALABRIA	771.658	2.074.331	778.925	2.165.893	268.687	600.359
Trapani	93.490	214.254	99.049	231.906	31.968	65.139
Palermo	346.270	979.989	369.805	1.051.714	326.299	881.490
Messina	330.664	1.080.309	356.403	1.241.370	188.425	343.920
Agrigento	141.481	245.416	143.674	244.405	86.254	134.149
Caltanissetta	59.574	167.920	63.049	193.896	35.367	78.144
Enna	38.373	66.209	41.447	69.396	22.540	39.858
Catania	215.801	519.024	232.618	564.070	186.595	444.578
Ragusa	61.437	146.050	64.925	160.494	34.867	87.369
Siracusa	82.169	218.721	92.310	242.199	78.064	180.476
SICILIA	1.369.259	3.637.892	1.463.280	3.999.450	990.379	2.255.123
Sassari	193.853	818.528	219.517	925.087	73.153	183.209
Nuoro	48.406	278.405	58.354	308.284	34.299	80.980
Cagliari	155.745	500.238	178.307	703.028	115.331	322.797
SARDEGNA	398.004	1.597.171	456.178	1.936.399	222.783	586.986
ITALIA	28.540.294	118.063.470	29.890.441	125.365.756	17.828.268	44.686.519

(a) Cfr. la nota a pagina precedente. — (b) Per il 1969 i dati della provincia di Isernia sono compresi in quelli della provincia di Campobasso.

TAV. 83 — Movimento dei clienti negli esercizi alberghieri per tipo di esercizio

Anno 1970

PROVINCIE E REGIONI	ALBERGHI E PENSIONI		LOCANDE		TOTALE	
	Clienti	Presenze	Clienti	Presenze	Clienti	Presenze
Torino	820.653	2.375.327	84.224	1.825.163	904.877	4.200.490
Vercelli	72.217	288.998	9.145	121.283	81.362	410.281
Novara	254.848	953.197	32.249	366.096	287.097	1.319.293
Cuneo	117.929	632.537	15.090	255.937	133.019	888.474
Asti	24.820	108.037	2.589	49.744	27.409	157.781
Alessandria	140.923	464.105	7.260	54.812	148.183	518.917
PIEMONTE	1.431.390	4.822.201	150.557	2.673.035	1.581.947	7.495.236
VALLE D'AOSTA	245.697	969.722	4.167	42.559	249.864	1.012.281
Varese	98.735	367.940	14.120	185.028	112.855	552.968
Como	279.389	941.785	22.183	231.140	301.572	1.172.925
Sondrio	101.409	617.496	6.311	39.176	107.720	656.672
Milano	2.244.235	5.383.245	73.552	515.263	2.317.787	5.898.508
Bergamo	109.361	502.713	25.117	281.005	134.478	783.718
Brescia	363.819	1.566.804	44.417	316.739	408.236	1.883.543
Pavia	71.431	277.641	10.636	159.131	82.067	436.772
Cremona	50.400	131.931	7.440	25.960	57.840	157.891
Mantova	63.553	99.789	53.333	81.178	116.886	180.967
LOMBARDIA	3.382.332	9.889.344	257.109	1.834.620	3.639.441	11.723.964
Bolzano - Bozen	859.692	6.540.954	67.033	602.225	926.725	7.143.179
Trento	409.860	2.860.540	18.824	186.481	428.684	3.047.021
TRENTINO-A. ADIGE	1.269.552	9.401.494	85.857	788.706	1.355.409	10.190.200
Verona	482.028	1.569.988	43.338	271.358	525.366	1.841.346
Vicenza	153.251	496.036	12.980	96.315	166.231	592.351
Belluno	281.149	1.565.408	8.528	92.512	289.677	1.657.920
Treviso	207.540	518.606	23.280	212.064	230.820	730.670
Venezia	1.582.943	5.879.100	202.535	1.423.608	1.785.478	7.302.708
Padova	431.640	2.523.514	20.092	165.090	451.732	2.688.604
Rovigo	35.916	215.152	3.576	156.347	39.492	371.499
VENETO	3.174.467	12.767.804	314.329	2.417.294	3.488.796	15.185.098
Pordenone	55.568	153.800	7.250	23.370	62.818	177.170
Udine	289.318	1.376.064	24.826	137.786	314.144	1.513.850
Gorizia	88.016	574.319	4.306	63.177	92.322	637.496
Trieste	334.613	683.323	37.621	98.633	372.234	781.956
FRIULI-V. GIULIA	767.515	2.787.506	74.003	322.966	841.518	3.110.472
Imperia	398.887	2.329.454	33.744	268.712	432.631	2.598.166
Savona	363.316	3.582.947	53.169	645.052	416.485	4.227.999
Genova	841.596	2.730.330	58.710	277.854	900.306	3.008.184
La Spezia	172.123	532.815	4.241	36.204	176.364	569.019
LIGURIA	1.775.922	9.175.546	149.864	1.227.822	1.925.786	10.403.368
Piacenza	143.253	331.304	8.555	28.466	151.808	359.770
Parma	196.036	894.010	19.209	119.750	215.245	1.013.760
Reggio nell'Emilia	81.528	211.879	21.953	112.919	103.481	324.798
Modena	258.006	740.910	9.060	78.672	267.066	819.582
Bologna	672.272	1.453.735	42.384	165.355	714.656	1.619.090
Ferrara	94.146	370.058	18.073	187.303	112.219	557.361
Ravenna	221.427	2.611.957	12.758	158.297	234.185	2.770.254
Forlì	886.550	11.673.813	41.554	581.460	928.104	12.255.273
EMILIA-ROMAGNA	2.553.218	18.287.666	173.546	1.432.222	2.726.764	19.719.888
Massa-Catara	57.942	454.179	2.180	17.562	60.122	471.741
Lucca	190.306	1.647.090	6.411	17.780	196.717	1.718.870
Pistoia	190.704	1.308.875	7.133	54.215	197.837	1.363.090
Firenze	1.549.828	3.485.148	86.890	402.972	1.636.718	3.888.120
Livorno	268.415	1.192.063	4.574	52.175	272.989	1.244.238
Pisa	272.494	643.373	2.246	98.894	274.740	742.267
Arezzo	86.906	199.939	3.878	29.492	90.784	229.431
Siena	231.383	1.184.429	5.925	35.762	237.308	1.220.191
Grosseto	176.864	695.033	4.716	35.663	181.580	730.696
TOSCANA	3.024.842	10.810.129	123.953	798.515	3.148.795	11.608.644

Segue Tav. 83 — Movimento dei clienti negli esercizi alberghieri per tipo di esercizio

Anno 1970

PROVINCIE E REGIONI	ALBERGHI E PENSIONI		LOCANDE		TOTALE	
	Clienti	Presenze	Clienti	Presenze	Clienti	Presenze
Perugia	294.324	619.019	2.377	7.699	296.701	626.718
Terni	100.626	188.366	5.916	20.144	106.542	208.510
UMBRIA	394.950	807.385	8.293	27.843	403.243	835.228
Pesaro e Urbino	170.744	1.553.572	1.424	13.538	172.168	1.567.110
Ancona	223.438	801.976	2.465	19.873	225.903	821.849
Macerata	75.872	272.708	908	19.378	76.780	292.086
Ascoli Piceno	102.918	587.653	290	1.878	103.208	589.531
MARCHE	572.972	3.215.909	5.087	54.667	578.059	3.270.576
Viterbo	67.855	168.152	5.269	17.391	73.124	185.543
Rieti	40.518	159.004	1.197	7.757	41.715	166.761
Roma	3.085.481	9.191.293	274.046	1.059.252	3.359.527	10.250.545
Latina	98.462	437.022	626	3.258	99.088	440.280
Frosinone	82.608	506.557	4.149	20.140	86.757	526.697
LAZIO	3.374.924	10.462.028	285.287	1.107.798	3.660.211	11.569.826
L'Aquila	127.651	409.364	3.498	16.474	131.149	425.838
Teramo	63.110	637.463	978	12.202	64.088	649.665
Pescara	169.794	482.824	5.553	25.952	175.347	508.776
Chieti	77.472	311.627	30.792	83.491	108.264	395.118
ABRUZZI	438.027	1.841.278	40.821	138.119	478.848	1.979.397
Isernia	14.235	27.150	3.468	15.609	17.703	42.759
Campobasso	66.421	137.913	7.125	45.259	73.546	183.172
MOLISE	80.656	165.063	10.593	60.868	91.249	225.931
Caserta	88.617	284.939	581	7.785	89.198	292.724
Benevento	19.210	44.531	782	30.914	19.992	75.445
Napoli	1.320.832	4.237.952	57.393	217.297	1.378.225	4.455.249
Avellino	69.841	218.918	9.063	44.562	78.904	263.480
Salerno	523.460	1.314.167	120.310	216.833	643.770	1.531.000
CAMPANIA	2.021.960	6.100.507	188.129	517.391	2.210.089	6.617.898
Foggia	160.261	468.699	11.706	51.163	171.967	519.862
Bari	278.976	547.363	23.211	100.850	302.187	648.213
Taranto	103.894	304.070	843	11.012	104.737	315.082
Brindisi	65.301	314.998	2.193	18.548	67.494	333.546
Lecce	74.356	213.141	5.570	11.351	79.926	224.492
PUGLIA	682.788	1.848.271	43.523	192.924	726.311	2.041.195
Potenza	44.303	130.029	5.519	25.772	49.822	155.801
Matera	33.004	108.766	2.902	10.245	35.906	119.011
BASILICATA	77.307	238.795	8.421	36.017	85.728	274.812
Cosenza	346.244	866.490	77.364	259.157	423.608	1.125.647
Catanzaro	202.956	611.256	26.711	66.593	229.667	677.849
Reggio di Calabria	122.839	343.293	2.811	19.104	125.650	362.397
CALABRIA	672.039	1.821.039	106.886	344.854	778.925	2.165.893
Trapani	95.554	211.933	3.495	19.973	99.049	231.906
Palermo	334.480	884.454	35.325	167.260	369.805	1.051.714
Messina	324.990	1.140.803	31.413	100.567	356.403	1.241.370
Agrigento	119.829	215.645	23.845	28.760	143.674	244.405
Caltanissetta	58.208	178.786	4.841	15.110	63.049	193.896
Enna	36.861	58.145	4.586	11.251	41.447	69.396
Catania	205.826	469.005	26.792	95.065	232.618	564.070
Ragusa	58.218	140.479	6.707	20.015	64.925	160.494
Siracusa	87.982	214.689	4.328	27.510	92.310	242.199
SICILIA	1.321.948	3.513.939	141.332	485.511	1.463.280	3.999.450
Sassari	217.634	911.844	1.883	13.243	219.517	925.087
Nuoro	53.026	187.644	5.328	120.640	58.354	308.284
Cagliari	156.459	593.545	21.848	109.483	178.307	703.028
SARDEGNA	427.119	1.693.033	29.059	243.366	456.178	1.936.399
ITALIA	27.689.625	110.618.659	2.200.816	14.747.097	29.890.441	125.365.756

TAV. 84 — Movimento dei clienti negli esercizi alberghieri per categoria di esercizio

Anno 1970

PROVINCIE E REGIONI	ALBERGHI DI LUSO E DI 1ª CATEGORIA		ALBERGHI DI 2ª E PENSIONI DI 1ª CATEGORIA		ALBERGHI DI 3ª E 4ª E PENSIONI DI 2ª E 3ª CATEGORIA	
	Clienti	Presenze	Clienti	Presenze	Clienti	Presenze
Torino	132.082	293.126	202.231	558.780	486.340	1.523.421
Vercelli	6.946	12.089	32.124	71.381	33.147	205.528
Novara	35.765	100.114	75.832	246.457	143.251	606.626
Cuneo	20.596	52.148	31.916	103.099	65.417	477.290
Asti	3.519	8.423	5.975	10.962	15.326	88.652
Alessandria	2.900	18.981	36.062	94.152	101.961	350.972
PIEMONTE	201.808	484.881	384.140	1.084.831	845.442	3.252.489
VALLE D'AOSTA	45.116	111.627	85.490	268.020	115.091	590.075
Varese	9.273	25.803	36.761	63.904	52.701	278.233
Como	72.816	183.769	74.763	225.373	131.810	532.643
Sondrio	4.400	27.401	24.007	124.998	73.002	465.097
Milano	610.068	1.250.584	663.830	1.564.464	970.337	2.568.197
Bergamo	26.970	59.534	10.183	55.607	72.208	387.572
Brescia	34.709	135.090	92.322	245.784	236.788	1.185.930
Pavia	1.190	4.658	26.719	84.482	43.522	188.501
Cremona	—	—	30.125	67.675	20.275	64.256
Mantova	12.618	17.688	10.030	19.405	40.905	62.696
LOMBARDIA	772.044	1.704.527	968.740	2.451.692	1.641.548	5.733.125
Bolzano-Bozen	31.479	146.553	222.197	1.219.300	606.016	5.175.101
Trento	27.981	123.816	77.982	512.672	303.897	2.224.052
TRENTINO-A. A.	59.460	270.369	300.179	1.731.972	909.913	7.399.153
Verona	45.884	91.630	71.116	189.531	365.028	1.288.827
Vicenza	13.469	31.102	46.731	96.091	93.051	368.843
Belluno	25.699	109.827	74.026	347.063	181.424	1.108.518
Treviso	7.304	15.624	73.738	138.942	126.498	364.040
Venezia	262.355	602.821	536.132	1.440.553	784.456	3.835.726
Padova	35.510	113.510	158.677	1.019.070	237.453	1.390.934
Rovigo	1.783	10.965	12.282	39.585	21.851	164.602
VENETO	392.004	975.479	972.702	3.270.835	1.809.761	8.521.490
Pordenone	—	—	32.171	68.261	23.397	85.539
Udine	—	—	78.001	294.255	211.317	1.081.809
Gorizia	2.597	16.695	14.723	107.153	70.696	450.471
Trieste	73.532	134.383	103.500	210.575	157.581	338.365
FRULI-V. GIULIA	76.129	151.078	228.395	680.244	462.991	1.956.184
Imperia	51.197	281.150	108.168	499.413	239.522	1.548.891
Savona	17.366	111.233	71.226	494.859	274.724	2.976.855
Genova	173.182	383.319	248.515	629.516	419.899	1.717.495
La Spezia	31.094	42.092	56.776	123.205	84.253	367.518
LIGURIA	272.839	817.794	484.685	1.746.993	1.018.398	6.610.759
Piacenza	18.740	36.389	43.153	74.984	81.360	219.931
Parma	47.512	139.157	47.688	148.095	100.836	606.758
Reggio nell'Emilia	19.373	28.761	19.093	43.117	43.062	140.001
Modena	46.845	90.441	42.844	86.955	168.317	563.514
Bologna	104.121	158.734	224.645	393.695	343.506	901.306
Ferrara	—	—	48.339	129.007	45.807	241.051
Ravenna	31.353	169.706	71.996	899.379	118.078	1.542.872
Forlì	22.482	161.546	168.038	1.714.573	696.030	9.797.694
EMILIA-ROMAGNA	290.426	784.734	665.796	3.489.805	1.596.996	14.013.127
Massa-Carrara	2.765	17.511	11.335	48.672	43.842	387.996
Lucca	32.401	181.657	54.787	356.898	103.118	1.108.535
Pistoia	22.157	139.606	38.691	233.104	129.856	936.165
Firenze	331.821	686.534	501.395	1.027.762	716.612	1.770.852
Livorno	20.754	70.851	94.648	313.819	153.013	807.393
Pisa	84.028	137.336	106.414	193.163	82.052	312.874
Arezzo	—	—	45.793	65.974	41.113	133.965
Siena	25.967	48.302	65.815	245.913	139.601	890.214
Grosseto	30.094	134.801	37.343	126.281	109.427	433.951
TOSCANA	549.987	1.416.598	956.221	2.611.586	1.518.634	6.781.945

Segue Tav. 84 — Movimento dei clienti negli esercizi alberghieri per categoria di esercizio

Anno 1970

PROVINCIE E REGIONI	ALBERGHI DI LUSO E DI 1ª CATEGORIA		ALBERGHI DI 2ª E PENSIONI DI 1ª CATEGORIA		ALBERGHI DI 3ª E 4ª E PENSIONI DI 2ª E 3ª CATEGORIA	
	Clienti	Presenze	Clienti	Presenze	Clienti	Presenze
Perugia	27.796	54.728	103.696	176.600	162.832	387.691
Terni	13.184	18.462	25.239	45.468	62.203	124.436
UMBRIA	40.980	73.190	128.935	222.068	225.035	512.127
Pesaro e Urbino	584	6.271	61.886	500.983	108.274	1.046.318
Ancona	40.735	101.240	60.926	263.959	121.777	436.777
Macerata	220	1.849	27.936	80.982	47.716	189.877
Ascoli Piceno	15.152	34.813	38.585	175.100	49.181	377.740
MARCHE	56.691	144.173	189.333	1.021.024	326.948	2.050.712
Viterbo	—	—	9.096	22.950	58.759	145.202
Rieti	—	—	13.507	44.085	27.011	114.919
Roma	1.213.458	3.254.839	799.502	2.248.930	1.072.521	3.687.524
Latina	14.685	41.067	39.042	161.303	44.735	234.652
Frosinone	2.969	23.806	35.843	193.512	43.796	289.239
LAZIO	1.231.112	3.319.712	896.990	2.670.780	1.246.822	4.471.536
L'Aquila	20.928	57.764	70.568	242.856	36.155	108.744
Teramo	1.204	5.040	40.334	354.251	21.572	278.172
Pescara	26.106	43.785	67.307	219.985	76.381	219.054
Chieti	8.441	19.278	28.793	110.641	40.238	181.708
ABRUZZI	56.679	125.867	207.002	927.733	174.346	787.678
Isernia	—	—	8.738	16.694	5.497	10.456
Campobasso	16.868	27.656	36.666	73.566	12.887	36.691
MOLISE	16.868	27.656	45.404	90.260	18.384	47.147
Caserta	30.743	73.030	41.636	149.775	16.238	62.134
Benevento	8.920	15.067	2.961	9.407	7.329	20.057
Napoli	429.160	1.218.546	311.729	1.223.155	579.943	1.796.251
Avellino	12.188	20.084	14.434	50.996	43.219	147.838
Salerno	79.185	197.010	160.063	429.846	284.212	687.311
CAMPANIA	560.196	1.523.737	530.823	1.863.179	930.941	2.713.591
Foggia	15.662	38.635	79.587	246.957	65.012	183.107
Bari	47.008	80.123	125.375	231.315	106.593	235.925
Taranto	30.216	68.574	30.746	90.498	42.932	144.998
Brindisi	20.047	57.896	16.075	102.479	29.179	154.623
Lecce	23.250	43.950	14.074	64.833	37.032	104.358
PUGLIA	136.183	289.178	265.857	736.082	280.748	823.011
Potenza	13.414	28.645	6.518	17.139	24.371	84.245
Matera	7.096	11.824	16.550	68.917	9.358	28.025
BASILICATA	20.510	40.469	23.068	86.056	33.729	112.270
Cosenza	63.898	152.400	182.401	459.401	99.945	254.689
Catanzaro	22.038	46.990	65.567	195.759	115.351	368.507
Reggio di Calabria	32.600	52.539	43.046	108.433	47.193	182.321
CALABRIA	118.536	251.929	291.014	763.593	262.489	805.517
Trapani	32.226	48.450	16.153	42.118	47.175	121.365
Palermo	82.711	189.735	126.403	321.658	125.366	373.061
Messina	108.925	329.990	85.434	321.834	130.631	488.979
Agrigento	19.569	38.148	61.399	95.769	38.861	81.728
Caltanissetta	—	—	41.274	114.687	16.934	64.099
Enna	11.158	12.868	18.720	33.936	6.983	11.341
Catania	75.178	151.526	49.577	108.752	81.071	208.727
Ragusa	—	—	34.928	83.302	23.290	57.177
Siracusa	23.032	37.958	40.703	89.531	24.247	87.200
SICILIA	352.799	808.675	474.591	1.211.587	494.558	1.493.677
Sassari	53.037	179.015	100.501	458.397	64.096	274.432
Nuoro	13.222	20.789	18.501	64.358	21.303	102.497
Cagliari	31.339	88.114	68.685	302.842	56.435	202.589
SARDEGNA	97.598	287.918	187.687	825.597	141.834	579.518
ITALIA	5.347.965	13.609.591	8.287.052	27.753.937	14.054.608	69.255.131

TAV. 85 — Movimento dei clienti negli esercizi alberghieri delle Stazioni di cura, soggiorno e turismo per singola stazione

Anno 1970

PROVINCIE E STAZIONI	CLIENTI	PRESENZE	PROVINCIE E STAZIONI	CLIENTI	PRESENZE
PIEMONTE			TRENTINO-ALTO ADIGE		
TORINO			BOLZANO-Bozen		
Avigliana	1.303	9.208	Badia	19.806	211.495
Bardonecchia	14.563	85.787	Bolzano	182.891	374.524
Clavière	2.503	16.739	Bressanone	43.565	176.984
Ivrea	14.835	97.659	Brunico	19.418	74.406
Sauze d'Oulx	9.227	71.662	Colle Isarco-Brennero	7.816	59.787
Sestriere	24.510	128.598	Corvara-Colfosco	21.856	228.831
VERCELLI			Dobbiaco	25.981	116.926
Varallo Sesia	4.885	37.400	Merano	132.109	854.538
NOVARA			Nova Levante-Carezza	10.907	136.998
Arona	16.254	50.805	Ortisei	30.216	252.536
Baveno	18.439	94.753	Prato allo Stelvio (c)	19.662	229.075
Bognanco	4.383	34.799	Renon-Collalbo	8.131	79.202
Macugnaga	9.258	71.553	San Candido	7.811	65.644
S. Maria Maggiore	3.190	25.795	Selva Val Gardena	38.483	329.438
Stresa	79.330	217.537	Vipiteno	13.588	89.834
Verbania Pallanza	34.693	150.080	TRENTO		
CUNEO			Arco	3.829	33.205
Frabosa Soprana	4.661	42.680	Baselga di Pinè	1.073	13.578
Gareasio	1.832	24.866	Canazei-Campitello	27.999	285.612
Limone Piemonte	12.399	78.831	Cavalese (d)	12.934	117.066
Lurisia (Roccaforte-Mondovì)	3.779	30.084	Folgaria	9.067	99.819
ALESSANDRIA			Lavarone	7.307	71.438
Acqui Terme	18.628	154.812	Levico-Vetriolo	10.309	128.263
TOTALE	278.672	1.423.648	Madonna di Campiglio (Pinzolo)	38.795	252.609
			Malé (e)	13.539	101.484
VALLE D'AOSTA			Moena	16.626	163.047
AOSTA			Molveno-Andalo-Fai	14.554	150.504
Ayas-Champoluc	3.422	32.927	Predazzo	4.475	50.952
Aosta	67.917	117.099	Riva del Garda	55.037	364.300
Breuil-Cervinia (Valtournanche)	31.936	163.387	Roncegno	863	12.186
Bruson	1.536	18.378	Rovereto	11.544	24.436
Cogne	4.067	42.673	S. Martino di Castrozza (f)	28.817	217.671
Courmayeur	40.146	194.813	Torbole-Nago	15.004	112.707
Gressoney (la Trinité-S. Jean)	5.929	50.857	Trento (g)	94.439	248.120
Saint Vincent	33.247	100.109	Vigo e Pozza di Fassa	18.133	223.000
Saint Vincent	5.960	43.838	TOTALE	966.584	5.950.215
Valtournanche-Paquier	5.960	43.838			
TOTALE	194.160	764.081			
LOMBARDIA			VENETO		
VARESE			VERONA		
Luino	5.515	21.757	Bardolino	23.844	126.261
Varese	44.284	170.213	Bosco Chiesanuova	3.165	29.887
Viggiù-Saltrio-Clivio	778	9.813	Brenzone	10.910	85.567
COMO			Garda	36.880	227.574
Barzio	1.481	18.234	Lazise	8.786	47.345
Bellagio	18.738	83.935	Malcesine	24.263	242.111
Campione	6.004	19.090	Peschiera del Garda	25.929	79.075
Canzo	801	8.862	Torri del Benaco	11.900	101.662
Cernobbio	32.118	92.746	VICENZA		
Como-Brunate	127.714	284.205	Asiago	10.675	83.407
Griante-Cadenabbia	12.849	65.446	Bassano del Grappa	23.981	54.988
Lanzo d'Intelvi	936	15.252	Recoaro Terme	6.800	63.139
Lecco	19.229	106.887	BELLUNO		
Menaggio	7.940	37.529	Alleghe-Rocca Pietore	10.201	55.083
Tremezzo	14.207	72.802	Auronzo-Misurina	15.829	131.502
SONDRIO			Belluno	36.373	108.886
Aprica	6.514	46.885	Centro di Cadore (h)	4.912	61.508
Bormio	23.136	164.151	Cortina d'Ampezzo	129.430	611.139
Chiesa Valmalenco (a)	12.615	93.998	Falcade e Caviola	5.449	48.434
Madesimo (Isolato)	10.147	61.358	Feltre-Pedavena	11.532	65.953
Sondalo	1.143	10.487	Livinallongo-Col di Lana	8.499	37.237
BERGAMO			Pieve di Cadore	8.129	67.192
Bergamo	87.066	238.449	S. Stefano Cadore (i)	5.296	47.927
S. Pellegrino Terme	5.292	48.055	San Vito di Cadore	10.071	96.136
Selvino	2.527	30.842	Sappada	10.327	79.634
BERSCIA			TREVISO		
Bovogno	199	2.553	Vittorio Veneto	14.483	43.007
Collio	781	8.986	VENEZIA		
Darfo-Boario Terme	16.140	150.054	Bibione (S. Michele al Tagliam.)	58.952	634.376
Desenzano del Garda	36.443	126.718	Caorle	78.657	942.988
Edolo	4.732	18.066	Chioggia	34.629	405.144
Gardone Riviera	22.799	119.578	Iesolo	234.533	2.440.330
Iseo (b)	12.044	54.363	Venezia	1.345.019	2.830.856
Limone sul Garda	29.093	234.755	PADOVA		
Ponte di Legno	11.775	77.294	Abano Terme (l)	139.416	1.523.502
Salò	15.966	78.271	Battaglia Terme	1.924	17.860
Sirmione	50.122	289.594	Montegrotto Terme	40.895	481.676
Toscolano Maderno	11.376	105.812	TOTALE	2.391.689	11.871.386
PAVIA					
Salice Terme	7.672	62.832			
TOTALE	660.176	3.029.872			

(a), (b), (c), (d), (e), (f), (g), (h) e (i) Cfr. le corrispondenti note a pag. 112. — (l) Comprende anche Teolo e Torreglia.

Segue Tav. 85 — Movimento dei clienti negli esercizi alberghieri delle Stazioni di cura, soggiorno e turismo per singola stazione
Anno 1970

PROVINCIE E STAZIONI	CLIENTI	PRESENZE	PROVINCIE E STAZIONI	CLIENTI	PRESENZE
FRIULI-VENEZIA GIULIA			TOSCANA		
UDINE			MASSA-CARRARA		
Arta Terme	4.014	41.028	Marina di Carrara	7.016	44.323
Forni di Sopra	3.533	29.544	Massa e Marina	34.020	342.971
Lignano	86.709	842.888	LUCCA		
Ravascletto	1.345	11.546	Bagni di Lucca	1.533	14.800
Tarvisio	21.241	77.649	Forte dei Marmi	27.977	338.759
GORIZIA			Lido di Camaiore	26.673	359.168
Gradisca d'Isonzo (a)	2.131	23.133	Marina di Pietrasanta	20.421	288.810
Grado	39.428	375.438	Viareggio	73.652	523.501
TRIESTE			PISTOIA		
Sistiana (Duino Aurisina)	16.656	57.706	Abetone	13.014	58.409
Trieste	344.739	637.406	Cutigliano	2.795	22.623
TOTALE	519.796	2.096.338	Montecatini Terme	128.464	1.106.114
LIGURIA			S. Marcello Pistoiese	3.298	47.065
IMPERIA			FIRENZE		
Bordighera	53.221	426.724	Fiesole	12.350	39.955
Cervo	4.844	27.259	Firenze	1.456.001	3.409.858
Diano Marina	54.710	568.430	Prato	31.920	74.458
Imperia	30.904	180.988	Vallombrosa-Saltino (b)	2.236	19.019
Ospedaletti	14.966	120.881	LIVORNO		
S. Bartolomeo del Cervo	14.067	126.175	Castiglioncello (c)	11.570	94.765
San Remo	188.142	851.784	Isola d'Elba (d)	62.892	499.492
Taggia	16.427	129.068	S. Vincenzo	9.593	48.536
Ventimiglia	44.406	91.188	PISA		
SAVONA			Bagni di Casciana	3.453	39.430
Alassio	73.268	790.446	AREZZO		
Albisola Marina e Superiore	10.159	80.455	Bibbiena-Poppi e Chiusi della V.	3.802	27.887
Celle Ligure	11.898	134.411	Cortona	3.945	12.390
Ceriale	6.371	59.095	SIENA		
Finale Ligure	45.995	535.664	Abbadia S. Salvatore	2.038	15.150
Laigueglia	28.765	371.309	Chianciano Terme	77.010	870.244
Loano	43.716	574.453	Sienna	109.980	209.415
Noli	8.162	88.802	GROSSETO		
Pietra Ligure	30.237	376.429	Castiglione della Pescaia	22.918	161.115
Sassello	867	12.352	Costa d'Argento (e)	38.593	165.261
Spotorno	28.456	305.384	Costa del sole-Follonica	14.153	89.908
Varazze	46.066	512.567	TOTALE	2.201.317	8.913.426
GENOVA			UMBRIA		
Arenzano	11.404	54.175	PERUGIA		
Camogli	7.342	49.440	Assisi	89.917	132.323
Chiavari	32.363	208.689	Cascia	17.461	27.621
Lavagna	21.053	220.364	Città di Castello	3.794	19.067
Nervi (Genova)	43.090	244.092	Foligno	24.958	46.617
Pegli (Genova)	9.768	35.347	Gubbio	10.750	19.351
Portofino Mare	11.541	27.327	Nocera Umbra	1.046	3.295
Rapallo	66.726	287.088	Perugia	100.222	228.448
S. Margherita Ligure	53.560	212.148	Spoletto-Campello sul Clitunno	25.478	54.572
S. Stefano d'Aveto	2.542	21.814	TERNI		
Sestri Levante	25.902	179.408	Orvieto	48.823	59.728
Torriglia	390	7.442	TOTALE	322.449	591.022
Uscio	224	1.932	MARCHE		
Zoagli	8.944	37.515	PESARO E URBINO		
LA SPEZIA			Fano	25.803	274.753
Lerici	14.153	72.186	Gabicce a Mare	58.605	700.582
Levanto	7.585	57.906	Pesaro	64.264	493.877
TOTALE	1.072.234	8.080.737	Urbino	17.176	44.142
EMILIA-ROMAGNA			ANCONA		
PIACENZA			Ancona-Conero (f)	137.798	335.682
Bobbio	1.854	17.436	Falconara Marittima	10.062	23.397
PARMA			Loreto	28.941	47.392
Salsomaggiore Terme	58.776	559.929	Senigallia	30.118	346.622
S. Andrea Bagni (Madesano)	1.292	10.929	MACERATA		
MODENA			Camerino	403	9.595
Sestola	5.005	45.429	Cingoli	872	7.926
BOLOGNA			Civitanova Marche	22.756	76.096
Castel S. Pietro	11.142	33.473	Porto Recanati	3.811	21.821
Lizzano in Belvedere	7.414	89.318	Recanati	709	2.993
Porretta Terme	7.132	64.426	Sarnano	3.272	21.334
FERRARA			Tolentino	6.428	12.638
Lidi Ferraresi (Comacchio)	14.103	202.338	ASCOLI PICENO		
RAVENNA			Acquasanta	3.293	39.460
Cervia-Milano Marittima	113.461	2.016.513	Ascoli Piceno	22.860	46.537
Ravenna	88.424	563.304	Fermo	4.829	18.936
Riolo Terme	10.700	116.063	Grottammare	4.958	48.037
FORLI'			Porto S. Giorgio	14.176	65.031
Bagno di Romagna	3.737	41.138	S. Benedetto del Tronto	47.561	332.508
Bellaria-Igea Marina	60.125	1.144.345	TOTALE	508.695	2.969.359
Castrocaro Terme	8.070	82.024			
Cattolica	135.552	1.907.419			
Cesenatico	78.203	1.296.721			
Misano Adriatico	25.775	405.458			
Riccione	159.934	2.389.596			
Rimini	364.860	4.497.444			
TOTALE	1.155.559	15.483.303			

(a) Comprende anche Fogliano Redipuglia. — (b) Comune di Reggello. — (c) Comune di Rosignano Marittimo. — (d) Comprende Portoferraio, Campo nell'Elba, Marciana, Capoliveri, Porto Azzurro e Rio Marina. — (e) Comprende Orbetello e Isola del Giglio. (f) Comprende Numana, Sirolo e Camerano.

Segue Tav. 85 — Movimento dei clienti negli esercizi alberghieri delle Stazioni di cura, soggiorno e turismo per singola stazione Anno 1970

PROVINCIE E STAZIONI	CLIENTI	PRESENZE	PROVINCIE E STAZIONI	CLIENTI	PRESENZE
LAZIO			PUGLIA		
VITERBO			FOGGIA		
Etruria Meridionale (a)	19.092	32.087	Manfredonia	12.324	35.893
Viterbo	27.405	83.392	S. Giovanni Rotondo	10.511	28.054
RIETI			BARI		
Rieti-Terminillo	32.953	110.245	Barletta	20.183	35.808
ROMA			Trani	19.005	43.581
Anzio	5.559	49.840	TARANTO		
Bracciano (b)	2.130	14.213	Martina Franca	450	7.251
Laghi e Castelli Romani (c)	5.089	43.083	BRINDISI		
Civitavecchia	25.576	41.565	Fasano	6.249	43.390
Santa Marinella	5.933	34.305	LECCE		
Subiaco	4.145	26.421	S. Cesarea Terme	2.665	21.438
Tivoli	4.157	24.405	TOTALE	71.387	215.415
Tuscolo (d)	6.574	44.263			
Velletri	1.974	4.492	BASILICATA		
LATINA			POTENZA		
Formia	20.929	66.504	Maratea	8.035	38.418
Minturno	4.034	28.916	TOTALE	8.035	38.418
Terracina	15.883	60.385	CALABRIA		
FROSINONE			COSENZA		
Cassino	15.821	24.793	Guardia Piemontese Terme	5.148	47.015
Fiuggi	36.535	394.887	CATANZARO		
TOTALE	233.789	1.083.796	Crotona	19.368	44.723
			Soverato	3.275	16.734
			Vibo Valentia	23.085	61.399
			REGGIO DI CALABRIA		
			Reggio di Calabria	55.280	143.256
			TOTALE	106.156	313.127
ABRUZZI			SICILIA		
L'AQUILA			TRAPANI		
L'Aquila	52.429	95.134	Erice	13.657	26.921
Pescasseroli	9.377	28.024	PALERMO		
Pescocostanzo	1.072	6.660	Cefalù	25.551	92.335
Roccaraso	22.381	115.392	Palermo-Monreale	326.299	881.490
Scanno	4.739	28.145	MESSINA		
Sulmona	7.224	18.767	Isole Eolie (e)	14.007	105.327
Tagliacozzo	3.565	17.991	Messina	188.425	343.920
TERAMO			Taormina	101.955	631.932
Giulianova	7.808	71.157	AGRIGENTO		
Roseto degli Abruzzi	12.292	66.984	Agrigento	86.254	134.149
Silvi	8.397	70.832	Sciacca	15.310	42.485
PESCARA			CALTANISSETTA		
Caramanico	5.037	45.401	Gela	25.094	106.839
Montesilvano	19.327	104.495	ENNA		
Pescara	145.323	328.364	Piazza Armerina	13.895	18.011
CHIETI			CATANIA		
Francavilla a Mare	4.368	27.959	Acireale	8.324	20.153
Ortona	3.876	12.919	SIRACUSA		
Vasto	18.301	77.938	Siracusa	78.064	180.476
TOTALE	325.516	1.116.162	TOTALE	896.835	2.584.038
MOL. SE			SARDEGNA		
CAMPOBASSO			SASSARI		
Termoli	27.266	70.953	Alghero	50.251	279.674
TOTALE	27.266	70.953	Olbia	28.993	69.608
			TOTALE	79.244	349.282
CAMPANIA			ITALIA		
NAPOLI			TOTALE	13.539.930	71.728.865
Barano-Forio-Serrara	15.583	194.925			
Capri-Anacapri	61.732	269.690			
Casamicciola	7.751	94.051			
Castellammare di Stabia	10.410	67.149			
Isola d'Ischia	44.956	456.915			
Lacco Ameno	8.269	88.245			
Napoli	956.647	2.240.054			
Pompei	26.109	53.092			
Pozzuoli	14.549	88.188			
Sorrento-Sant'Agnello	182.421	710.073			
Vico Equense	6.085	37.344			
SALERNO					
Amalfi	19.602	97.745			
Cava de' Tirreni	5.031	10.705			
Maiori	4.944	42.486			
Positano	15.876	85.486			
Ravello	5.256	22.748			
Salerno	135.150	225.391			
TOTALE	1.520.371	4.784.287			

(a) Comprende Tarquinia, Tuscania e Montalto di Castro. — (b) Comprende Anguillara e Trevignano. — (c) Comprende Albano, Genzano, Rocca di Papa, Ariccia, Castel Gandolfo e Nemi. — (d) Comprende Frascati, Grottaferrata, Montecompati, Monte Porzio Catone e Rocca Priora. — (e) Comprende Lipari, Leni e Santa Marina Salina.

TAV. 86 — Movimento mensile dei clienti negli esercizi alberghieri per tipo di esercizio e per gruppi di Comuni

Anni 1969-1970

ANNI E MESI	ESERCIZI			GRUPPI DI COMUNI			
	Alberghi e pensioni	Locande	TOTALE	Stazioni C. S. T.		Altri comuni	
				Capoluoghi	Non capoluoghi	Capoluoghi	Non Capoluoghi

CLIENTI

1969	26.297.159	2.243.135	28.540.294	6.040.914	6.701.446	11.055.855	4.742.079
Gennaio	1.287.591	124.329	1.411.920	264.299	198.295	721.741	227.585
Febbraio	1.277.294	114.889	1.392.183	253.875	221.975	694.507	221.826
Marzo	1.560.484	127.856	1.688.340	349.416	260.738	818.244	259.942
Aprile	2.169.919	159.605	2.329.524	568.537	433.792	993.278	333.917
Maggio	2.216.461	166.039	2.382.500	562.345	512.902	968.475	338.778
Giugno	2.625.059	206.459	2.831.518	580.640	902.879	950.997	397.002
Luglio	3.443.461	300.199	3.743.660	772.249	1.227.753	1.095.419	648.239
Agosto	3.827.177	358.861	4.186.038	838.485	1.443.923	1.092.988	810.642
Settembre	3.157.841	245.781	3.403.622	759.186	809.105	1.206.233	629.098
Ottobre	2.056.499	175.017	2.231.516	516.632	312.117	1.042.715	360.052
Novembre	1.396.844	140.028	1.536.872	326.900	148.170	804.084	257.718
Dicembre	1.278.529	124.072	1.402.601	248.350	229.797	667.174	257.280
1970	27.689.625	2.200.816	29.890.441	6.459.144	7.080.786	11.369.124	4.981.387
Gennaio	1.348.971	130.260	1.479.231	281.269	218.560	725.602	253.800
Febbraio	1.412.677	122.590	1.535.267	287.862	264.462	725.838	257.105
Marzo	1.920.832	147.199	2.068.031	445.024	395.930	903.588	323.489
Aprile	2.052.715	152.765	2.205.480	545.179	348.206	981.095	331.000
Maggio	2.422.494	170.555	2.593.049	628.190	573.607	1.021.129	370.123
Giugno	2.646.451	197.673	2.844.124	599.340	889.369	947.765	407.650
Luglio	3.540.599	285.879	3.826.478	805.241	1.257.409	1.096.087	667.741
Agosto	4.017.301	337.917	4.355.218	890.446	1.537.765	1.113.391	813.616
Settembre	3.254.190	236.783	3.490.973	799.895	869.058	1.224.783	597.237
Ottobre	2.128.561	164.364	2.292.925	545.301	320.388	1.055.453	371.783
Novembre	1.453.869	129.806	1.583.675	334.988	141.028	826.938	280.721
Dicembre	1.490.965	125.025	1.615.990	296.409	265.004	747.455	307.122

PRESENZE

1969	103.204.115	14.859.355	118.063.470	14.606.545	52.417.970	28.457.951	22.581.004
Gennaio	3.963.759	796.151	4.759.910	667.468	1.244.461	1.846.437	1.001.544
Febbraio	3.985.289	774.625	4.759.914	662.599	1.270.387	1.837.313	989.615
Marzo	4.563.571	867.722	5.431.293	830.304	1.288.013	2.151.561	1.161.415
Aprile	5.968.161	955.609	6.923.770	1.229.427	1.745.307	2.574.454	1.374.582
Maggio	6.621.358	1.011.756	7.633.114	1.251.398	2.428.205	2.566.824	1.386.687
Giugno	11.175.083	1.377.524	12.552.607	1.432.457	6.902.519	2.443.672	1.773.959
Luglio	18.424.737	2.224.458	20.649.195	2.020.234	12.298.782	2.797.209	3.532.970
Agosto	22.444.559	2.700.440	25.144.999	2.226.321	15.285.976	2.631.928	5.000.774
Settembre	12.555.954	1.567.038	14.122.992	1.710.387	6.685.474	2.941.116	2.786.015
Ottobre	6.056.836	973.901	7.030.737	1.144.127	1.665.124	2.700.610	1.520.876
Novembre	3.656.580	816.628	4.473.208	770.790	584.986	2.127.346	990.086
Dicembre	3.788.228	793.503	4.581.731	661.033	1.018.736	1.839.481	1.062.481
1970	110.618.659	14.747.097	125.365.756	15.586.709	56.142.156	29.099.810	24.537.081
Gennaio	4.538.342	815.485	5.353.827	722.563	1.453.103	1.911.519	1.266.642
Febbraio	4.540.909	795.650	5.336.559	738.373	1.530.665	1.898.451	1.169.070
Marzo	5.902.247	923.916	6.826.163	1.050.979	2.006.229	2.338.237	1.430.718
Aprile	5.548.065	919.653	6.467.718	1.193.251	1.422.541	2.534.721	1.317.205
Maggio	7.304.243	987.405	8.291.648	1.392.232	2.754.971	2.623.389	1.521.056
Giugno	11.119.443	1.278.317	12.397.760	1.456.097	6.747.219	2.422.715	1.771.729
Luglio	19.295.021	2.160.854	21.455.875	2.090.794	12.871.148	2.769.877	3.724.056
Agosto	24.276.602	2.748.733	27.025.335	2.358.913	16.480.248	2.688.343	5.497.831
Settembre	13.490.219	1.564.209	15.054.428	1.794.574	7.307.371	3.002.453	2.950.030
Ottobre	6.403.341	938.875	7.342.216	1.226.520	1.805.691	2.738.069	1.571.936
Novembre	3.919.291	823.794	4.743.085	817.348	692.771	2.210.379	1.112.587
Dicembre	4.280.936	790.206	5.071.142	745.065	1.160.199	1.961.657	1.204.221

TAV. 87 — Movimento degli ospiti negli esercizi extralberghieri (a)

Anno 1970

PROVINCIE E REGIONI	ALBERGHI DELLA GIOVENTÙ		CAMPEGGI		ALLOGGI PRIVATI (b)		ALTRI ESERCIZI (c)		TOTALE	
	Ospiti	Presenze	Ospiti	Presenze	Ospiti	Presenze	Ospiti	Presenze	Ospiti	Presenze
Torino	6.390	9.667	31.338	52.810	2.325	112.139	37.989	504.339	78.042	678.955
Vercelli	—	—	2.808	10.969	8.292	288.587	20.381	143.813	31.481	443.369
Novara	—	—	55.036	382.445	7.122	196.420	16.095	345.223	78.253	924.088
Cuneo	158	181	2.881	8.964	6.638	206.385	8.759	189.401	18.436	404.931
Asti	—	—	2.500	3.790	79	17.519	981	266.942	3.560	288.251
Alessandria	—	—	3.857	3.857	178	5.772	11.862	116.731	15.897	126.360
PIEMONTE	6.548	9.848	98.420	462.835	24.634	826.822	96.067	1.566.449	225.669	2.865.954
VALLE D'AOSTA	—	—	17.976	101.240	46.580	1.461.435	20.357	319.162	84.913	1.881.837
Varese	—	—	7.409	39.227	26.756	543.604	6.078	68.957	40.243	651.788
Como	6.078	8.673	36.570	247.059	36.435	375.746	17.130	189.084	96.213	820.562
Sondrio	—	—	1.975	26.998	37.110	723.874	30.116	1.002.832	69.201	1.753.704
Milano	32.365	44.336	22.094	34.964	—	—	76.956	350.618	131.415	429.918
Bergamo	831	896	4.097	28.097	134.159	3.866.177	30.468	588.239	169.555	4.483.409
Brescia	—	—	63.927	756.888	18.072	433.373	29.341	402.486	111.340	1.592.747
Pavia	—	—	—	—	98	1.827	27.168	534.072	27.266	535.899
Cremona	—	—	1.998	2.607	—	—	—	—	1.998	2.607
Mantova	—	—	—	—	—	—	—	—	—	—
LOMBARDIA	39.274	53.905	138.070	1.135.840	252.630	5.944.601	217.257	3.136.288	647.231	10.270.634
Bolzano-Bozen	—	—	20.836	98.195	196.806	2.458.980	43.489	506.023	261.131	3.063.198
Trento	5.833	8.911	31.235	267.891	159.589	4.088.998	63.210	1.304.899	259.867	5.670.699
TRENTINO-A. ADIGE	5.833	8.911	52.071	366.086	356.395	6.547.978	106.699	1.810.922	520.998	8.733.897
Verona	—	—	92.846	870.824	17.824	395.776	32.472	604.263	143.142	1.870.863
Vicenza	—	—	4.162	6.850	54.257	1.124.527	32.664	465.061	91.083	1.596.438
Belluno	75	83	23.961	97.072	85.536	2.464.691	65.899	1.537.943	175.471	4.099.789
Treviso	—	—	1.006	2.765	17.176	349.990	20.010	369.861	38.192	722.616
Venezia	31.787	57.230	339.349	3.095.673	318.824	6.958.673	83.322	1.795.920	773.282	11.907.496
Padova	858	923	1.003	2.033	7.037	82.447	16.155	237.950	25.053	323.353
Rovigo	—	—	15.256	245.221	22.439	386.900	20.843	290.255	58.538	922.376
VENETO	32.720	58.236	477.583	4.320.438	523.093	11.763.004	271.365	5.301.253	1.304.761	21.442.931
Pordenone	—	—	—	—	—	—	—	—	—	—
Udine	—	—	50.323	492.421	233.874	3.921.568	16.160	471.838	300.357	4.885.827
Gorizia	—	—	33.973	367.961	21.363	401.327	7.166	192.447	62.502	961.735
Trieste	4.748	8.173	18.189	133.016	2.418	102.992	6.855	153.162	32.210	397.343
FRIULI-V. GIULIA	4.748	8.173	102.485	993.398	257.655	4.425.887	30.181	817.447	395.069	6.244.905
Imperia	—	—	35.364	281.982	27.161	759.251	30.664	588.322	93.189	1.629.555
Savona	2.000	5.969	47.693	604.813	132.212	4.751.275	56.145	1.666.691	238.505	7.028.748
Genova	11.881	19.242	40.777	147.362	50.586	2.944.348	38.471	543.864	141.715	3.654.816
La Spezia	3.541	9.229	5.440	49.054	6.188	245.621	643	6.103	15.812	310.007
LIGURIA	17.422	34.440	129.274	1.083.211	216.147	8.700.495	125.923	2.804.980	488.766	12.623.126
Piacenza	—	—	2.715	8.611	13.548	105.717	2.363	34.842	18.626	149.170
Parma	1.330	1.450	6.005	6.147	12.920	154.762	27.926	391.412	48.181	553.771
Reggio nell'Emilia	—	—	5.196	10.980	—	—	106	942	5.302	11.922
Modena	—	—	3.017	14.703	2.479	108.805	3.206	135.877	8.702	259.385
Bologna	2.417	2.888	8.843	11.712	17.753	452.320	18.290	192.874	47.303	659.794
Ferrara	737	737	29.562	355.588	8.695	11.021	13.733	185.952	52.727	552.938
Ravenna	—	—	56.707	669.763	43.697	998.049	46.536	1.140.882	146.940	2.808.694
Forlì	3.493	6.765	52.309	564.526	123.719	3.227.178	120.639	2.856.463	300.160	6.654.932
EMILIA-ROMAGNA	7.977	11.840	164.354	1.642.030	222.811	5.057.852	232.799	4.938.884	627.941	11.650.606
Massa-Carrara	4.037	10.271	17.822	255.514	19.404	497.658	15.101	447.505	56.364	1.210.948
Lucca	2.769	5.191	9.397	86.828	92.716	2.612.563	8.497	157.255	113.379	2.861.837
Pistoia	2.369	8.024	458	7.474	13.133	290.911	9.823	196.975	25.783	503.384
Firenze	40.448	90.898	93.514	217.499	4.580	414.473	44.956	849.866	183.998	1.572.739
Livorno	—	—	57.968	786.563	40.671	711.431	9.325	166.881	107.964	1.664.875
Pisa	3.439	3.651	27.902	93.156	575	7.058	3.659	46.640	35.575	150.505
Arezzo	1.431	1.520	—	—	504	3.666	776	20.390	2.711	25.576
Siena	—	—	11.393	24.475	9.968	129.382	3.628	49.159	24.989	203.016
Grosseto	—	—	56.539	598.622	19.566	503.254	22.107	415.499	98.212	1.517.375
TOSCANA	54.493	119.555	274.993	2.070.131	201.117	5.170.396	117.872	2.350.173	648.475	9.710.255

(a) La rilevazione è estesa a tutto il territorio nazionale per gli Alberghi della gioventù e per i campeggi, mentre per le altre forme di ricettività è limitata alle località soggette all'imposta di soggiorno. Cfr. anche la nota alla Tav. 81. — (c) Camere, appartamenti e ville in affitto. — (b) Case di riposo, case per ferie, villaggi turistici, rifugi, pensionati e Istituti religiosi.

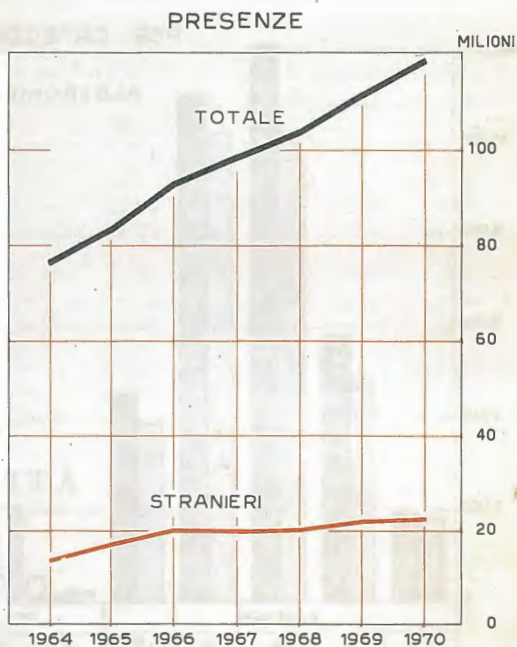
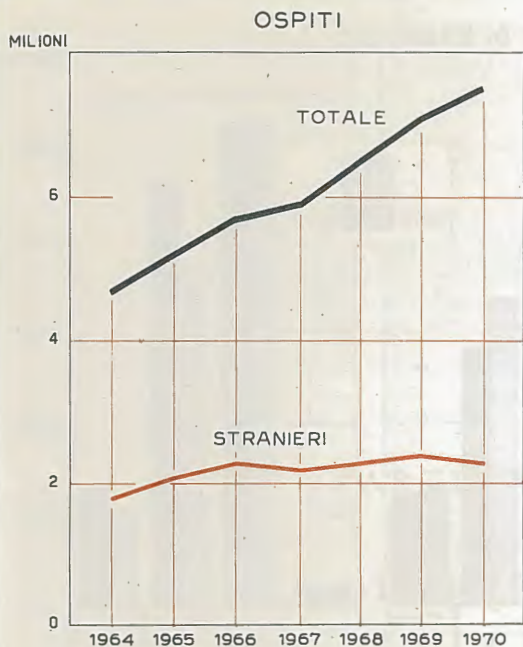
Segue Tav. 87 — Movimento dei clienti negli esercizi extralberghieri (a)

Anno 1970

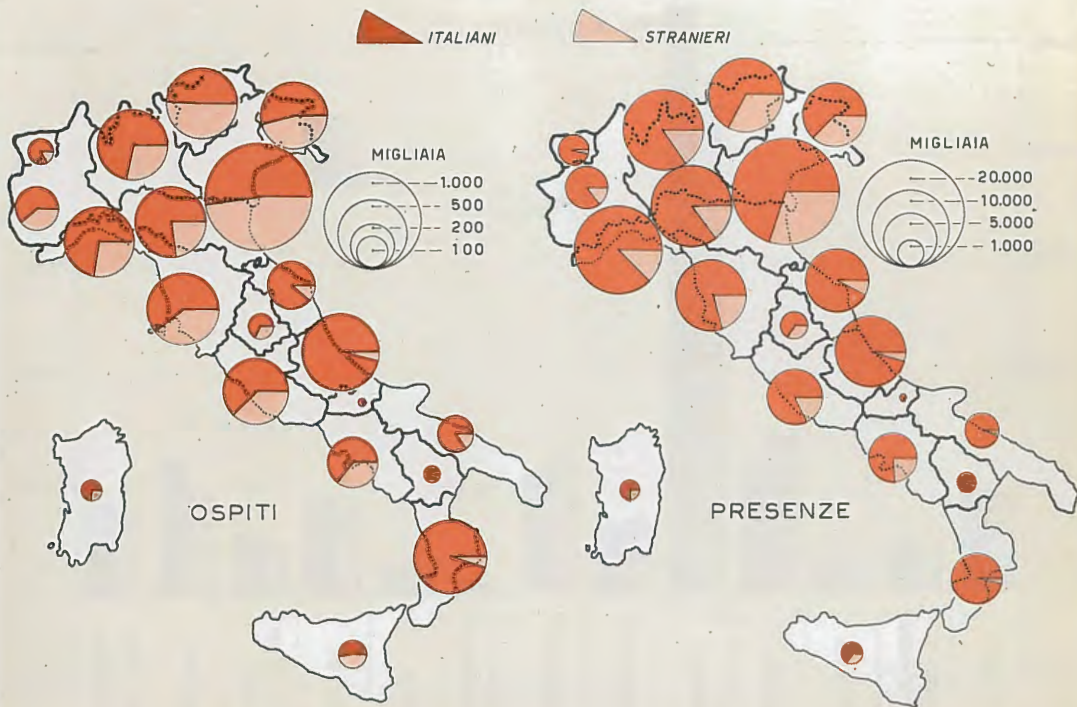
PROVINCIE E REGIONI	ALBERGHI DELLA GIOVENTÙ		CAMPEGGI		ALLOGGI PRIVATI (b)		ALTRI ESERCIZI (c)		TOTALE	
	Ospiti	Presenze	Ospiti	Presenze	Ospiti	Presenze	Ospiti	Presenze	Ospiti	Presenze
Perugia	4.028	8.690	3.996	13.881	18.552	988.230	38.114	357.604	64.690	1.368.405
Terni	—	—	3.336	8.226	265	10.391	—	64.157	3.601	82.774
UMBRIA	4.028	8.690	7.332	22.107	18.817	998.621	38.114	421.761	68.291	1.451.179
Pesaro e Urbino . .	983	2.410	8.924	81.529	30.359	804.829	11.549	289.477	51.815	1.178.245
Ancona	154	154	9.189	80.669	30.786	641.697	39.549	634.040	79.678	1.356.560
Macerata	1.607	8.230	2.916	29.815	78.643	1.752.603	25.250	969.952	108.416	2.760.600
Ascoli Piceno	248	321	9.932	90.497	38.863	936.425	14.376	250.676	63.419	1.277.919
MARCHE	2.992	11.115	30.961	282.510	178.651	4.135.554	90.724	2.144.145	303.328	6.573.324
Viterbo	—	—	5.689	50.131	2.555	77.649	9.929	84.944	18.173	212.724
Rieti	1.173	4.894	57	752	—	—	2.746	17.231	3.976	22.877
Roma	42.810	113.412	95.616	363.841	43.707	955.384	1.973	56.506	184.106	1.489.143
Latina	1.274	2.943	37.756	244.476	149.026	2.605.063	18.033	422.046	206.089	3.274.528
Frosinone	—	—	3.246	4.764	5.025	73.562	552	8.139	8.823	86.465
LAZIO	45.257	121.249	142.364	663.964	200.313	3.711.658	33.233	588.866	421.167	5.085.737
L'Aquila	796	4.131	336	8.630	77.533	500.570	13.389	197.291	92.054	710.622
Teramo	—	—	9.715	106.898	75.948	2.183.582	9.090	247.042	94.753	2.537.522
Pescara	—	—	8.611	81.626	45.223	597.715	79.234	944.193	133.068	1.623.534
Chieti	—	—	4.006	20.866	271.253	2.579.967	27.229	475.962	302.488	3.076.795
ABRUZZI	796	4.131	22.668	218.020	469.957	5.861.834	128.942	1.864.488	622.363	7.948.473
Isernia	—	—	—	—	—	—	—	—	—	—
Campobasso	—	—	2.875	8.158	2.960	10.100	610	18.910	6.445	37.168
MOLISE	—	—	2.875	8.158	2.960	10.100	610	18.910	6.445	37.168
Caserta	—	—	16.369	146.664	—	—	7.658	110.307	24.027	256.971
Benevento	—	—	—	—	—	—	9	40	9	40
Napoli	16.811	32.681	44.708	275.108	42.073	1.202.143	16.459	161.084	120.051	1.671.016
Avellino	—	—	—	—	—	—	—	—	—	—
Salerno	5.624	13.374	53.382	729.670	30.501	510.877	74.332	1.223.753	163.839	2.477.674
CAMPANIA	22.435	46.055	114.459	1.151.442	72.574	1.713.020	98.458	1.495.184	307.926	4.405.701
Foggia	—	—	18.695	190.896	1.104	5.269	17.142	175.392	36.941	371.557
Bari	3.513	5.753	8.602	20.733	—	—	13.851	45.492	25.966	71.978
Taranto	—	—	9.183	105.627	23.940	657.512	49.038	775.349	82.161	1.538.488
Brindisi	2.365	2.646	5.799	22.968	1.359	51.296	5.726	145.407	15.249	222.317
Lecce	461	2.098	8.582	56.245	3.865	75.118	3.814	54.804	16.722	188.265
PUGLIA	6.339	10.497	50.861	396.469	30.268	789.195	89.571	1.196.444	177.039	2.392.605
Potenza	—	—	277	848	223	5.223	1.674	23.528	2.174	29.599
Matera	—	—	1.495	12.795	6.820	207.655	15.556	447.003	23.871	667.453
BASILICATA	—	—	1.772	13.643	7.043	212.878	17.230	470.531	26.045	697.052
Cosenza	—	—	67.155	466.296	2.495	23.982	384.267	2.249.867	453.917	2.740.145
Catanzaro	—	—	11.096	100.854	522	19.213	4.039	104.418	15.657	224.485
Reggio di Calabria .	1.165	2.987	6.632	18.887	14.548	199.776	21.860	306.486	44.205	528.136
CALABRIA	1.165	2.987	84.883	586.037	17.565	242.971	410.166	2.660.771	513.779	3.492.766
Trapani	—	—	511	1.411	348	14.368	244	3.907	1.103	19.686
Palermo	—	—	5.745	30.695	1.069	71.976	9.748	130.098	16.562	232.769
Messina	1.617	4.284	18.282	83.289	9.013	125.067	4.354	45.217	33.266	257.857
Agrigento	5.647	9.904	—	—	4.641	90.184	—	—	10.288	100.088
Caltanissetta	—	—	—	—	316	10.957	1	5.646	317	16.603
Enna	126	221	—	—	—	—	—	—	126	221
Catania	280	1.172	136	860	463	25.754	17.175	183.267	18.054	211.053
Ragusa	—	—	1.514	6.225	—	—	1.228	13.004	2.742	19.229
Siracusa	1.789	5.934	1.706	23.300	—	—	26	86	3.521	29.320
SICILIA	9.459	21.515	27.894	145.780	15.850	338.306	32.776	381.776	85.979	886.826
Sassari	1.112	3.803	18.410	209.221	—	—	3.760	23.548	23.282	236.572
Nuoro	319	851	4.534	59.567	—	—	—	—	4.853	60.418
Cagliari	242	859	3.014	30.210	—	—	11.624	169.051	14.880	200.120
SARDEGNA	1.673	5.513	25.958	298.998	—	—	15.384	192.599	43.015	497.110
ITALIA	263.159	536.660	1.967.253	15.962.337	3.115.060	67.912.607	2.173.728	34.480.482	7.519.200	118.892.086

(a), (b) e (c) Cfr. le note alla pagina precedente.

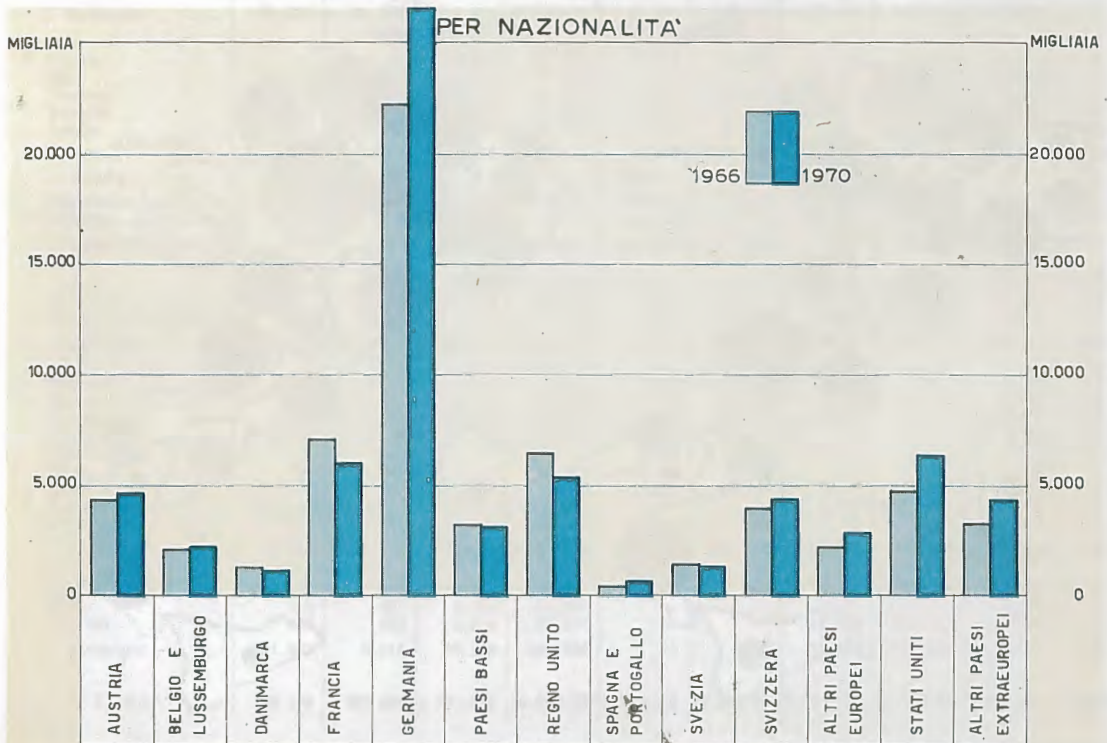
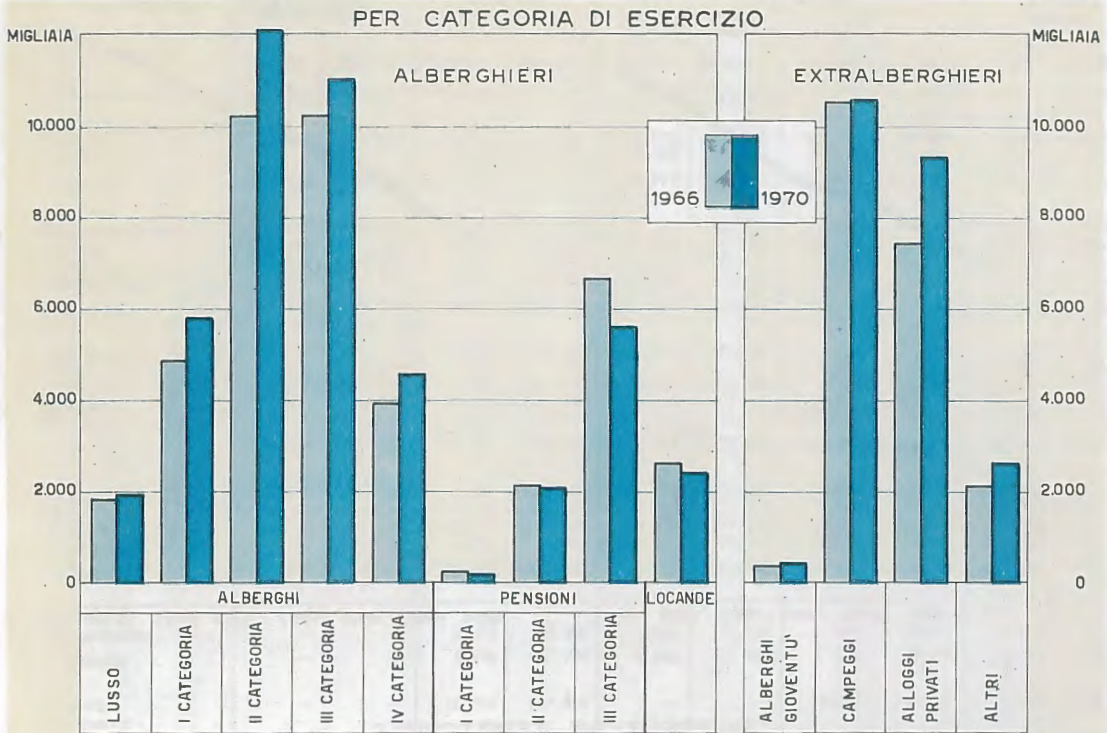
OSPITI E PRESENZE NEGLI ESERCIZI EXTRALBERGHIERI



DISTRIBUZIONE TERRITORIALE 1970



PRESENZE DEGLI STRANIERI NEGLI ESERCIZI ALBERGHIERI ED EXTRALBERGHIERI Per categoria di esercizio e per nazionalità



PARTE SESTA

TURISMO

TAV. 88 — Movimento internazionale attraverso i transiti di frontiera in complesso (a)

MESE E NAZIONALITÀ		1969					1970				
		Ferro- viari	Stradali	Marit- timi	Aerei	Totale	Ferro- viari	Stradali	Marit- timi	Aerei	Totale
		Migliaia									
PER MESE											
Gennaio	214,9	805,6	9,4	83,5	1.113,4	212,0	802,2	12,3	93,7	1.120,2	
Febbraio	201,3	702,0	10,1	83,9	997,3	223,4	765,7	13,8	99,3	1.102,2	
Marzo	279,7	1.048,5	19,2	139,1	1.486,5	339,9	1.251,9	24,6	176,1	1.792,5	
Aprile	348,6	1.478,1	30,8	189,5	2.047,0	308,6	1.275,6	31,3	205,9	1.821,4	
Maggio	371,6	1.763,8	33,0	242,7	2.411,1	378,2	1.987,9	41,1	306,3	2.713,5	
Giugno	434,4	2.463,8	46,7	312,9	3.257,8	440,3	2.381,6	49,6	339,2	3.210,7	
Luglio	667,6	4.000,3	73,1	370,7	5.111,7	697,8	4.126,3	78,6	396,8	5.299,5	
Agosto	715,6	5.186,8	98,3	333,4	6.334,1	802,0	5.428,6	100,2	370,9	6.701,7	
Settembre	459,9	2.699,3	61,0	282,4	3.502,6	482,3	2.914,9	66,9	312,3	3.776,4	
Ottobre	318,7	1.726,3	37,8	187,4	2.270,2	328,5	1.844,4	40,3	212,4	2.425,6	
Novembre	231,5	1.073,7	22,3	120,7	1.448,2	265,5	1.157,3	27,3	139,6	1.589,7	
Dicembre	242,3	862,1	13,4	104,0	1.221,8	292,8	984,1	16,7	115,7	1.409,3	
TOTALE	4.486,1	23.810,3	455,1	2.450,2	31.201,7	4.771,3	24.920,5	502,7	2.768,2	32.962,7	
PER NAZIONALITÀ											
Austria	354,5	2.631,3	8,0	23,2	3.017,0	357,2	2.934,6	9,9	27,6	3.329,3	
Belgio	117,9	717,4	6,4	68,8	910,5	116,3	691,8	6,0	78,4	892,5	
Danimarca	54,9	346,1	1,2	92,8	495,0	51,6	322,7	1,2	109,7	485,2	
Finlandia	17,0	87,1	0,3	17,6	122,0	17,6	108,4	0,4	21,7	148,1	
Francia	655,9	3.364,5	65,2	170,8	4.256,4	686,2	3.377,3	60,4	183,4	4.307,3	
Germania (Rep. Fed.)	825,5	4.943,0	44,2	267,0	6.079,7	895,8	5.314,3	47,3	309,1	6.566,5	
Grecia	50,7	109,2	81,0	23,7	264,6	58,6	104,6	88,4	27,9	279,5	
Irlanda	12,1	74,8	1,0	12,7	100,6	20,2	72,5	1,3	15,8	109,8	
Jugoslavia	477,8	2.617,9	29,6	12,7	3.138,0	539,0	2.961,9	34,5	18,0	3.553,4	
Lussemburgo	33,5	119,5	0,1	3,7	156,8	41,2	143,4	0,1	3,5	188,2	
Norvegia	26,6	161,8	0,4	23,1	211,9	36,3	187,1	0,4	25,0	248,8	
Paesi Bassi	141,2	1.155,5	5,8	98,9	1.401,4	151,5	1.104,8	8,5	114,1	1.378,9	
Portogallo	11,6	88,9	0,5	11,1	112,1	16,2	68,3	0,6	12,4	97,5	
Regno Unito	205,3	928,5	48,0	414,5	1.596,3	220,8	1.046,0	64,9	511,1	1.842,8	
Spagna	35,5	151,2	9,2	44,2	240,1	41,2	158,8	11,9	51,4	263,3	
Svezia	52,5	360,2	1,9	105,4	520,0	63,9	344,7	1,7	108,7	519,0	
Svizzera	722,8	3.648,5	17,0	59,3	4.447,6	667,5	3.434,9	17,8	62,1	4.182,3	
Turchia	17,7	45,7	4,4	9,7	77,5	37,9	53,9	4,2	9,1	105,1	
Altri paesi europei	114,4	391,9	11,6	43,5	561,4	85,8	485,0	11,7	42,0	624,5	
Argentina	23,9	103,6	7,0	28,3	162,8	30,6	92,0	7,4	33,2	163,2	
Australia	26,0	152,1	8,3	30,5	216,9	36,5	146,1	9,4	35,7	227,7	
Brasile	15,5	73,1	2,9	22,9	114,4	27,2	76,5	3,2	27,2	134,1	
Canada	53,8	216,0	7,6	56,4	333,8	65,1	188,0	7,4	62,2	322,7	
Giappone	21,8	38,8	0,4	33,6	94,6	35,4	64,7	0,9	49,3	150,3	
Israele	23,1	31,3	8,1	15,6	78,1	25,5	41,5	5,7	16,5	89,2	
Messico	11,4	37,6	1,1	13,4	63,5	19,6	43,7	1,0	13,8	78,1	
Nuova Zelanda	12,4	52,6	0,7	4,1	69,8	16,7	52,1	1,0	4,1	73,9	
Pakistan	7,2	11,3	0,1	2,7	21,3	10,7	13,2	0,1	2,9	26,9	
RAU - Egitto	17,1	13,9	3,1	10,0	44,1	11,2	13,4	3,9	8,3	36,8	
Stati Uniti d'America	234,5	796,0	57,8	564,9	1.653,2	256,1	836,6	61,7	605,7	1.760,1	
Sud Africa (Rep. del)	15,5	53,0	1,7	25,0	95,2	18,7	67,9	2,5	25,7	114,8	
Unione Indiana	15,3	11,0	0,7	15,3	42,3	16,7	24,9	0,4	19,1	61,1	
Venezuela	9,6	32,3	2,9	12,3	57,1	15,4	40,5	2,8	14,1	72,8	
Altri paesi extraeur-	71,6	244,7	16,9	112,5	445,7	81,1	304,4	24,1	119,4	529,0	
TOTALE	4.486,1	23.810,3	455,1	2.450,2	31.201,7	4.771,3	24.920,5	502,7	2.768,2	32.962,7	
Viaggiatori (b)	455,1	2.450,2	13.500,0	502,7	2.768,2	14.188,5	
Escursionisti (c)	—	—	17.701,7	—	—	18.774,2	

(a) Rilevazione effettuata in collaborazione con l'ENIT tramite gli Organi di Polizia di frontiera. Cfr. le note alle Tavv. 89 go e 91. — (b) Con permanenza superiore alle 24 ore. — (c) Con permanenza inferiore alle 24 ore.

TAV. 89 — Movimento internazionale attraverso i transiti terrestri (a)
 Stranieri entrati per vie di accesso
 Migliaia
 Anno 1970

MESI E NAZIONALITÀ	FERROVIA					STRADA				
	Francia	Svizzera	Austria	Jugoslavia	TOTALE	Francia	Svizzera	Austria	Jugoslavia	TOTALE
PER MESE										
Gennaio	32,0	109,2	38,2	32,6	212,0	217,3	190,2	172,7	222,0	802,2
Febbraio	30,1	113,4	51,4	28,5	223,4	232,6	159,8	194,1	179,2	765,7
Marzo	49,6	181,2	75,4	33,7	339,9	347,0	280,1	390,4	234,4	1.251,9
Aprile	45,1	168,2	57,2	38,1	308,6	328,2	382,2	332,9	232,3	1.275,6
Maggio	54,4	197,5	90,7	35,6	378,2	334,3	641,1	676,0	336,5	1.987,9
Giugno	58,9	226,5	113,5	41,4	440,3	403,2	776,3	780,8	421,3	2.381,6
Luglio	117,4	363,9	166,0	50,5	697,8	738,5	1.142,6	1.507,5	737,7	4.126,3
Agosto	157,9	398,1	184,0	62,0	802,0	1.004,2	1.352,9	1.904,0	1.167,5	5.428,6
Settembre	74,3	230,0	127,5	50,5	482,3	503,7	847,1	910,4	653,7	2.914,9
Ottobre	45,7	168,1	68,3	46,4	328,5	314,8	548,2	529,6	451,8	1.844,4
Novembre	31,1	148,7	37,2	48,5	265,5	204,5	294,9	300,0	357,9	1.157,3
Dicembre	50,3	154,4	51,5	36,6	292,8	190,3	220,1	291,7	282,0	984,1
TOTALE	746,8	2.459,2	1.060,9	504,4	4.771,3	4.818,6	6.835,5	7.990,1	5.276,3	24.920,5
PER NAZIONALITÀ										
Austria	7,6	29,3	320,2	0,1	357,2	78,6	210,6	2.129,6	515,8	2.934,6
Belgio	29,4	81,3	5,6	..	116,3	163,9	248,9	192,9	86,1	691,8
Danimarca	4,5	33,1	14,0	..	51,6	37,2	100,8	141,3	43,4	322,7
Finlandia	1,1	15,6	0,9	..	17,6	14,8	32,0	27,3	34,3	108,4
Francia	404,5	263,1	7,9	10,7	686,2	2.612,6	403,1	120,8	240,8	3.377,3
Germania (Rep. Fed.)	29,6	338,2	527,6	0,4	895,8	326,9	1.161,3	3.227,5	598,6	5.314,3
Grecia	6,2	28,2	5,0	19,2	58,6	15,1	29,0	26,9	33,6	104,6
Irlanda	1,2	16,2	0,5	2,3	20,2	12,2	25,5	13,3	21,5	72,5
Jugoslavia	10,9	78,8	9,7	439,6	539,0	24,2	48,7	293,1	2.595,9	2.961,9
Lussemburgo	1,2	38,3	0,1	1,6	41,2	21,4	77,8	19,2	25,0	143,4
Norvegia	1,9	32,2	2,2	..	36,3	29,7	62,8	50,1	44,5	187,1
Paesi Bassi	23,0	103,0	25,3	0,2	151,5	174,5	360,9	418,3	151,1	1.104,8
Portogallo	1,7	14,2	0,2	0,1	16,2	26,7	25,4	7,7	8,5	68,3
Regno Unito	46,7	158,1	13,0	3,0	220,8	228,7	349,0	263,9	204,4	1.046,0
Spagna	16,1	24,6	0,5	..	41,2	77,1	45,3	25,6	10,8	158,8
Svezia	8,9	51,6	3,3	0,1	63,9	63,4	124,3	91,5	65,5	344,7
Svizzera	19,2	642,4	4,8	1,1	667,5	377,2	2.722,4	207,0	128,3	3.434,9
Turchia	0,5	17,5	9,8	10,1	37,9	6,0	27,8	12,2	7,9	53,9
Altri paesi europei	10,3	39,6	25,6	10,3	85,8	67,5	100,1	192,0	125,4	485,0
Argentina	4,3	24,6	1,7	..	30,6	16,6	38,4	23,1	13,9	92,0
Australia	7,1	25,7	3,6	0,1	36,5	30,9	42,7	43,2	29,3	146,1
Brasile	3,3	22,6	1,3	..	27,2	12,9	40,1	16,3	7,2	76,5
Canada	16,8	38,9	9,2	0,2	65,1	48,7	50,7	59,6	29,0	188,0
Giappone	3,3	30,6	1,5	..	35,4	11,4	41,5	8,7	3,1	64,7
Israele	0,5	24,5	0,5	..	25,5	6,2	27,2	5,3	2,8	41,5
Messico	1,3	16,5	1,8	..	19,6	8,6	20,1	11,9	3,1	43,7
Nuova Zelanda	0,4	16,2	0,1	..	16,7	7,8	20,7	14,2	9,4	52,1
Pakistan	10,7	10,7	1,3	9,4	0,9	1,6	13,2
RAU - Egitto	0,1	10,8	0,3	..	11,2	2,8	5,2	3,7	1,7	13,4
Stati Uniti d'America	73,0	118,4	61,0	3,7	256,1	245,9	226,7	231,9	132,1	836,6
Sud Africa (Rep. del)	0,4	17,2	1,1	..	18,7	14,8	19,2	27,1	6,8	67,9
Unione Indiana	16,7	16,7	3,0	17,3	2,9	1,7	24,9
Venezuela	0,4	14,9	0,1	..	15,4	5,9	22,0	6,6	6,0	40,5
Altri paesi extraeur.	11,4	65,6	2,5	1,6	81,1	44,1	98,6	74,5	87,2	304,4
TOTALE	746,8	2.459,2	1.060,9	504,4	4.771,3	4.818,6	6.835,5	7.990,1	5.276,3	24.920,5

(a) La determinazione del movimento comporta una parte di stima specie per i transiti di grande traffico, in conseguenza della abolizione dei visti e dei documenti in precedenza esistenti.

TAV. 90 — Movimento internazionale dei passeggeri sbarcati ed imbarcati nei porti nazionali (a)

I - 1970, PER BIMESTRE

NAZIONALITÀ	Gen-Feb	Mar-Apr	Mag-Giu	Lug-Ago	Set-Ott	Nov-Dic	ANNO
SBARCATI							
ITALIA	8.187	16.082	28.295	87.800	45.518	8.432	194.314
PAESI ESTERI	26.088	55.886	90.694	178.828	107.244	43.916	502.656
Austria	148	606	2.917	3.091	2.796	355	9.913
Belgio	59	284	863	3.938	699	99	5.942
Danimarca	62	110	231	474	246	76	1.199
Finlandia	32	44	97	168	64	13	418
Francia	692	2.346	8.538	37.939	9.972	908	60.395
Germania (Rep. Fed.)	751	6.329	10.234	15.430	13.835	1.758	47.337
Grecia	12.742	13.717	13.867	19.935	17.915	10.233	88.409
Irlanda	12	65	123	309	427	418	1.354
Jugoslavia	1.356	2.617	7.904	11.140	8.248	3.167	34.432
Lussemburgo	5	23	38	99	27	3	195
Norvegia	10	45	90	240	46	23	454
Paesi Bassi	228	428	1.672	3.513	1.959	683	8.483
Portogallo	26	71	125	161	211	34	628
Regno Unito	1.039	8.920	10.648	17.637	16.327	10.270	64.841
Spagna	784	2.670	1.829	3.098	2.691	838	11.910
Svezia	38	111	391	846	230	102	1.718
Svizzera	335	1.441	2.494	7.818	4.920	735	17.743
Turchia	253	411	761	1.506	1.043	256	4.230
Altri paesi europei	535	901	2.114	5.087	2.508	514	11.659
Argentina	968	1.165	1.633	1.705	1.027	852	7.350
Australia	1.138	1.755	2.624	1.305	1.847	713	9.382
Brasile	438	510	559	712	470	463	3.152
Canada	463	843	1.162	2.981	1.070	830	7.349
Giappone	92	79	65	387	91	110	824
Israele	143	308	803	3.151	978	353	5.736
Messico	89	139	160	319	250	84	1.041
Nuova Zelanda	48	76	183	284	280	74	945
Pakistan	2	28	12	40	30	42	154
RAU-Egitto	185	273	723	1.539	798	342	3.860
Stati Uniti d'America	2.100	6.256	12.918	26.221	9.956	4.334	61.785
Sud Africa (Rep. del)	103	210	606	910	471	170	2.470
Unione Indiana	127	93	104	98	41	19	482
Venezuela	68	243	835	924	667	63	2.800
Altri paesi extraeuropei	1.017	2.769	3.371	5.823	5.104	4.982	24.066
TOTALE	34.275	71.968	118.989	266.628	152.762	52.348	696.970
IMBARCATI							
ITALIA	10.180	19.391	26.842	84.042	34.453	12.169	187.077
PAESI ESTERI	18.059	45.178	75.744	161.357	85.439	32.439	418.216
Austria	163	1.121	2.481	2.930	1.934	334	8.963
Belgio	99	322	911	3.612	510	100	5.554
Danimarca	92	111	224	407	215	73	1.122
Finlandia	7	22	56	55	38	6	184
Francia	986	2.452	9.203	34.245	6.476	1.108	54.470
Germania (Rep. Fed.)	1.038	6.058	9.560	14.466	10.347	1.543	43.012
Grecia	2.454	5.123	6.721	17.309	8.634	5.449	45.690
Irlanda	17	32	166	333	395	174	1.117
Jugoslavia	2.431	3.343	7.850	10.715	7.842	1.747	33.928
Lussemburgo	5	7	34	138	15	1	200
Norvegia	14	30	66	133	52	23	318
Paesi Bassi	180	295	1.430	2.721	1.139	436	6.201
Portogallo	14	25	103	139	124	38	443
Regno Unito	1.039	8.792	10.310	17.359	13.018	6.259	56.777
Spagna	771	2.053	1.435	1.115	2.767	786	8.927
Svezia	46	110	268	573	211	60	1.268
Svizzera	414	1.712	3.473	6.772	3.839	693	16.903
Turchia	72	70	469	1.385	596	147	2.739
Altri paesi europei	498	880	1.390	4.407	2.692	529	10.396
Argentina	1.112	922	855	1.736	1.861	1.046	7.532
Australia	875	1.086	1.469	1.928	1.665	1.293	8.316
Brasile	704	339	426	977	746	418	3.610
Canada	574	792	1.244	2.433	987	630	6.660
Giappone	98	293	96	228	224	150	1.089
Israele	150	229	559	2.488	1.551	351	5.328
Messico	40	88	85	265	191	43	712
Nuova Zelanda	33	110	276	275	150	47	891
Pakistan	5	15	11	37	35	24	127
RAU-Egitto	287	281	509	1.505	2.134	1.141	5.857
Stati Uniti d'America	2.031	5.919	10.857	24.549	9.585	4.359	57.300
Sud Africa (Rep. del)	203	256	521	850	519	215	2.564
Unione Indiana	91	83	90	121	57	52	494
Venezuela	139	133	243	684	941	256	2.396
Altri paesi extraeuropei	1.377	2.074	2.353	4.467	3.949	2.908	17.128
TOTALE	28.239	64.569	102.586	245.399	119.892	44.608	605.293

(a) Rilevazione effettuata sulla base delle liste dei passeggeri sbarcati ed imbarcati nei porti nazionali rispettivamente provenienti dall'estero o diretti all'estero. Gli equipaggi non sono compresi.

Segue Tav. 90 — Movimento internazionale dei passeggeri sbarcati ed imbarcati
nei porti nazionali

II - 1970, PER PORTO

NAZIONALITÀ	GENOVA	VENEZIA	TRIESTE	LIVORNO	PORTO-FERRAIO	ANCONA	PESCARA	NAPOLI
SBARCATI								
ITALIA	35.979	12.576	6.161	4.453	995	30.312	3.726	30.717
PAESI ESTERI	62.166	90.853	6.134	6.481	1.942	66.882	2.937	31.096
Austria	1.392	3.819	849	121	40	1.907	46	183
Belgio	359	1.432	88	81	21	804	33	79
Danimarca	312	163	22	22	—	81	12	44
Finlandia	74	39	1	5	—	35	13	37
Francia	5.700	10.894	214	2.530	941	7.043	259	719
Germania (Rep. Fed.)	9.932	16.439	1.308	1.130	183	7.209	359	808
Grecia	415	2.468	86	12	2	8.675	12	1.645
Irlanda	53	297	16	36	7	548	8	26
Jugoslavia	1.321	774	239	30	4	10.334	851	118
Lussemburgo	12	60	2	—	2	22	1	1
Norvegia	43	61	6	1	1	80	22	11
Paesi Bassi	1.030	3.559	101	34	9	1.405	90	216
Portogallo	324	59	12	3	—	20	2	98
Regno Unito	2.127	23.991	760	1.907	532	18.077	155	1.247
Spagna	10.192	337	5	8	1	88	19	207
Svezia	149	147	13	10	3	271	52	67
Svizzera	4.303	4.828	280	159	99	4.418	121	259
Turchia	207	2.252	21	11	1	110	5	465
Altri paesi europei	767	1.234	63	26	5	1.196	176	1.490
Argentina	3.280	209	33	22	—	111	13	2.859
Australia	2.646	350	52	11	3	237	40	2.369
Brasile	1.515	180	11	4	3	33	6	1.176
Canadà	987	768	154	28	2	372	68	961
Giappone	64	62	1	2	2	27	1	38
Israele	1.312	3.337	52	9	1	24	—	418
Messico	479	146	5	2	—	13	2	122
Nuova Zelanda	79	70	—	3	1	30	9	51
Pakistan	1	2	—	2	—	1	5	44
RAU-Egitto	266	2.972	3	—	1	4	4	279
Stati Uniti d'America	7.418	8.050	1.197	232	75	3.432	515	9.741
Sud Africa (Rep. del)	78	500	375	3	—	38	1	179
Unione Indiana	35	202	96	2	—	10	—	61
Venezuela	828	216	4	1	1	41	6	1.581
Altri paesi extraeuropei	4.466	936	65	34	2	186	31	3.497
TOTALE	98.145	103.429	12.295	10.934	2.937	97.194	6.663	61.813
IMBARCATI								
ITALIA	34.549	12.012	5.079	5.093	896	28.911	4.053	22.504
PAESI ESTERI	61.039	83.848	7.232	6.519	1.993	52.544	1.931	23.738
Austria	1.236	3.629	1.216	243	34	1.211	22	244
Belgio	335	1.218	225	107	40	538	9	104
Danimarca	314	183	19	16	—	40	11	36
Finlandia	8	13	3	2	—	26	1	13
Francia	4.485	10.030	329	2.683	921	5.493	165	720
Germania (Rep. Fed.)	9.211	15.559	1.751	1.499	240	5.051	168	1.243
Grecia	305	1.463	69	31	2	6.902	3	715
Irlanda	22	432	2	38	7	206	16	12
Jugoslavia	6.664	524	219	29	6	8.709	736	139
Lussemburgo	17	80	4	1	1	8	—	4
Norvegia	31	18	—	4	—	49	9	13
Paesi Bassi	713	2.963	60	38	4	462	49	118
Portogallo	179	43	6	3	—	19	6	97
Regno Unito	1.495	22.012	570	914	584	16.069	97	947
Spagna	7.518	110	13	144	2	37	3	189
Svezia	131	101	8	20	1	144	27	59
Svizzera	4.365	4.333	655	265	80	3.999	76	250
Turchia	214	1.127	18	2	2	123	—	284
Altri paesi europei	807	1.153	51	16	1	264	17	1.024
Argentina	4.434	299	10	10	1	76	6	2.014
Australia	2.620	312	46	11	7	137	37	1.109
Brasile	2.129	197	14	4	5	27	4	951
Canadà	483	650	114	26	6	157	44	661
Giappone	53	27	1	3	—	13	2	26
Israele	1.435	2.994	79	—	—	36	—	330
Messico	152	223	1	4	—	21	2	53
Nuova Zelanda	77	53	—	3	1	27	3	29
Pakistan	2	13	4	1	—	1	—	16
RAU-Egitto	435	4.540	12	31	—	8	1	599
Stati Uniti d'America	6.659	7.624	1.069	327	41	2.505	384	7.773
Sud Africa (Rep. del)	112	505	428	4	1	17	1	43
Unione Indiana	74	174	148	1	—	15	—	17
Venezuela	708	194	4	1	1	18	6	1.313
Altri paesi extraeuropei	3.616	1.052	84	38	5	136	26	2.593
TOTALE	95.588	95.860	13.111	11.612	2.889	81.455	5.984	46.242

Segue Tav. 90 — Movimento internazionale dei passeggeri sbarcati ed imbarcati nei porti nazionali

Segue II - 1970, PER PORTO

NAZIONALITÀ	BARI	BRINDISI	PALERMO	MESSINA	SIRACUSA	LA MAD-DALENA S. TERESA GALLURA	PORTO TORRES	ALTRI PORTI (a)	TOTALE
SBARCATI									
ITALIA	17.180	23.087	5.068	2.007	7.648	10.795	2.126	1.484	194.314
PAESI ESTERI	29.263	151.604	19.508	1.642	10.408	9.580	9.341	2.819	502.656
Austria	386	737	180	—	85	136	11	21	9.913
Belgio	140	1.923	154	—	13	395	392	28	5.942
Danimarca	78	192	75	—	15	170	9	4	1.199
Finlandia	42	102	14	—	36	13	—	7	418
Francia	1.221	14.831	1.558	1	206	5.648	8.388	242	60.395
Germania (Rep. Fed.)	1.830	5.013	1.094	2	478	1.299	59	194	47.337
Grecia	273	74.413	82	126	181	5	1	13	88.409
Irlanda	29	290	10	—	12	11	6	5	1.354
Jugoslavia	19.378	67	83	—	28	21	1	1.183	34.432
Lussemburgo	—	62	8	—	—	20	5	—	195
Norvegia	53	81	23	—	6	47	—	19	454
Paesi Bassi	381	972	176	—	48	183	36	243	8.483
Portogallo	11	82	5	—	4	1	5	2	628
Regno Unito	778	10.599	563	20	3.185	640	189	71	64.841
Spagna	144	755	56	2	41	19	18	18	11.910
Svezia	192	269	103	—	22	385	17	18	1.718
Svizzera	369	2.225	233	—	89	236	97	27	17.743
Turchia	175	922	20	—	40	—	1	—	4.230
Altri paesi europei	256	656	301	228	5.110	13	10	128	11.659
Argentina	95	699	15	3	—	6	5	—	7.350
Australia	162	2.511	103	802	70	11	3	12	9.382
Brasile	24	185	10	—	2	2	1	—	3.152
Canada	309	3.037	434	66	73	39	9	42	7.349
Giappone	7	531	75	—	4	2	1	7	824
Israele	27	544	—	1	9	—	2	—	5.736
Messico	22	240	9	—	—	—	—	—	1.041
Nuova Zelanda	28	639	22	5	2	3	1	2	945
Pakistan	5	47	5	—	42	—	—	—	154
RAU-Egitto	4	285	3	—	36	—	2	1	3.860
Stati Uniti d'America	2.537	25.885	1.426	379	373	249	54	222	61.785
Sud Africa (Rep. del)	7	1.271	1	3	5	6	3	—	2.470
Unione Indiana	8	49	10	—	9	—	—	—	482
Venezuela	11	98	7	1	—	—	1	4	2.800
Altri paesi extraeuropei	281	1.392	12.650	2	184	20	14	306	24.066
TOTALE	46.443	174.691	24.576	3.649	18.056	20.375	11.467	4.303	696.970
IMBARCATI									
ITALIA	15.704	22.554	5.407	3.221	7.235	14.231	2.229	2.599	187.077
PAESI ESTERI	21.334	111.166	12.659	1.179	10.416	11.968	8.092	2.558	418.216
Austria	166	542	191	—	99	121	6	3	8.963
Belgio	68	1.857	139	—	14	556	324	20	5.554
Danimarca	53	162	45	—	17	215	5	6	1.122
Finlandia	6	62	19	—	17	8	—	6	184
Francia	428	12.736	1.374	2	156	7.238	7.351	359	54.470
Germania (Rep. Fed.)	742	4.302	1.041	1	397	1.570	64	173	43.012
Grecia	184	35.778	62	85	68	10	—	13	45.690
Irlanda	31	290	13	—	28	20	—	—	1.117
Jugoslavia	15.883	48	91	—	11	6	1	862	33.928
Lussemburgo	2	78	1	—	—	2	—	2	200
Norvegia	14	58	26	—	11	53	—	32	318
Paesi Bassi	208	875	159	1	61	83	16	391	6.201
Portogallo	7	77	1	—	1	1	3	—	443
Regno Unito	485	9.147	306	14	2.907	962	146	122	56.777
Spagna	144	663	37	—	29	16	16	6	8.927
Svezia	76	186	97	—	35	365	11	7	1.268
Svizzera	182	2.081	204	2	92	222	69	28	16.903
Turchia	39	911	7	—	11	—	1	—	2.739
Altri paesi europei	185	801	302	76	5.532	21	2	144	10.396
Argentina	99	559	9	—	3	10	2	—	7.532
Australia	170	3.015	30	693	101	18	1	9	8.316
Brasile	55	208	4	—	9	1	2	—	3.610
Canada	189	3.937	175	40	92	7	8	7	6.660
Giappone	14	903	36	—	2	4	—	5	1.089
Israele	79	362	—	—	12	—	1	—	5.328
Messico	5	237	3	—	1	10	—	—	712
Nuova Zelanda	13	647	26	1	6	3	1	1	891
Pakistan	1	56	8	—	24	1	—	—	127
RAU-Egitto	3	208	5	—	11	—	1	3	5.857
Stati Uniti d'America	1.622	27.360	667	260	522	350	48	89	57.300
Sud Africa (Rep. del)	4	1.428	1	3	6	11	—	—	2.564
Unione Indiana	5	58	—	—	2	—	—	—	494
Venezuela	5	136	6	1	—	1	—	2	2.396
Altri paesi extraeuropei	167	1.398	7.574	—	139	19	13	268	17.128
TOTALE	37.038	133.720	18.066	4.400	17.651	26.199	10.321	5.157	605.293

(a) Sbarcati: Cagliari 475, Catania 160, Giulianova 350, La Spezia, 25, Marsala 471, Palau 1039, Pantelleria 12, Piombino 34, Rimini 1207, San Benedetto del Tronto 358, Savona 170, Trapani 2. Imbarcati: Cagliari 316, Catania 1013, Giulianova 345, La Spezia 21, Marsala 314, Palau 1837, Pantelleria 7, Piombino 45, Rimini 991, San Benedetto del Tronto 233, Savona 35.

TAV. 91 — Movimento internazionale dei passeggeri sbarcati ed imbarcati negli aeroporti nazionali (a)

I - 1970, PER BIMESTRE

NAZIONALITÀ	Gen-Feb	Mar-Apr	Mag-Giu	Lug-Ago	Set-Ott	Nov-Dic	ANNO
SBARCATI							
ITALIA	88.546	122.491	166.672	202.072	160.942	120.222	860.945
PAESI ESTERI	193.004	381.993	645.548	767.620	524.746	255.326	2.768.237
Austria	1.783	3.743	6.062	7.524	5.671	2.820	27.603
Belgio	5.682	11.001	16.927	24.122	13.633	6.978	78.343
Danimarca	3.176	12.997	28.319	37.011	22.425	5.762	109.690
Finlandia	554	3.096	6.279	6.817	3.404	1.565	21.715
Francia	17.394	26.966	40.760	42.348	33.990	21.927	183.385
Germania (Rep. Fed.)	18.331	41.905	83.181	83.128	59.601	22.979	309.125
Grecia	3.113	4.882	5.012	5.243	5.408	4.241	27.899
Irlanda	762	1.647	3.354	4.389	4.490	1.181	15.823
Jugoslavia	1.442	2.825	3.517	3.390	4.153	2.650	17.977
Lussemburgo	120	373	684	1.391	773	203	3.544
Norvegia	1.076	3.840	5.966	7.655	4.749	1.759	25.045
Paesi Bassi	7.328	14.041	35.043	32.284	16.523	8.896	114.115
Portogallo	1.256	1.975	2.671	2.629	2.445	1.423	12.399
Regno Unito	21.817	53.013	137.420	166.180	97.991	34.714	511.135
Spagna	5.808	8.725	8.978	9.717	11.182	7.020	51.430
Svezia	3.256	14.435	30.251	35.494	20.113	5.162	108.711
Svizzera	5.160	9.797	12.508	13.239	13.298	8.087	62.089
Turchia	1.277	1.605	1.588	1.631	1.793	1.249	9.143
Altri paesi europei	3.917	6.547	7.309	9.503	9.266	5.449	41.991
Argentina	5.323	5.066	6.390	6.304	6.439	3.732	33.254
Australia	2.708	5.831	8.792	8.459	5.944	3.940	35.674
Brasile	2.976	4.487	5.455	5.946	5.383	2.914	27.161
Canada	4.759	8.711	13.691	19.430	9.322	6.267	62.180
Giappone	4.121	8.535	7.786	12.152	11.105	5.599	49.298
Israele	1.336	2.047	2.007	3.742	5.991	1.400	16.523
Messico	435	1.400	2.277	5.235	3.519	875	13.741
Nuova Zelanda	228	501	930	1.062	1.012	379	4.112
Pakistan	217	347	450	751	709	416	2.890
RAU-Egitto	789	1.647	1.217	2.107	1.541	967	8.268
Stati Uniti d'America	50.445	92.387	124.952	166.223	108.581	63.127	605.715
Sud Africa (Rep. del)	2.624	3.492	5.979	4.717	5.196	3.661	25.669
Unione Indiana	1.506	2.610	4.168	4.334	4.358	2.100	19.076
Venezuela	878	1.703	2.888	4.461	2.823	1.352	14.105
Altri paesi extraeuropei	11.407	19.816	22.737	26.753	24.164	14.532	119.409
TOTALE	281.550	504.484	812.220	969.692	685.688	375.548	3.629.182
IMBARCATI							
ITALIA	96.735	134.451	151.612	196.312	178.517	112.203	869.830
PAESI ESTERI	193.408	349.581	576.169	758.698	640.923	255.380	2.774.159
Austria	1.991	3.700	5.907	7.536	7.229	3.080	29.443
Belgio	4.496	8.228	13.011	21.636	12.912	5.999	66.282
Danimarca	3.592	11.725	25.695	38.543	26.782	6.636	112.973
Finlandia	742	3.302	5.893	6.582	4.663	1.944	23.126
Francia	15.791	26.010	35.895	41.743	39.142	20.638	179.219
Germania (Rep. Fed.)	16.638	37.118	71.899	81.732	78.303	22.150	307.840
Grecia	2.536	4.230	4.782	4.483	5.030	4.522	25.583
Irlanda	732	1.993	3.052	3.966	4.884	1.171	15.798
Jugoslavia	1.685	2.902	4.057	3.081	4.132	2.665	18.522
Lussemburgo	196	431	687	1.577	1.493	341	4.725
Norvegia	1.409	3.501	5.464	6.886	6.067	2.177	25.504
Paesi Bassi	7.609	11.457	31.225	31.699	19.112	8.589	109.691
Portogallo	1.008	2.564	2.961	2.553	5.496	1.561	16.143
Regno Unito	21.596	49.569	117.622	164.161	123.735	38.411	515.094
Spagna	5.428	7.726	8.675	7.997	10.135	7.448	47.409
Svezia	3.981	12.586	27.986	36.159	22.673	6.321	109.706
Svizzera	4.812	9.199	10.917	12.138	14.041	6.911	58.018
Turchia	1.084	1.995	2.404	1.945	2.267	1.199	10.894
Altri paesi europei	4.753	6.847	9.128	9.521	10.366	5.788	46.403
Argentina	5.200	5.170	6.053	5.517	7.462	3.951	33.353
Australia	3.690	4.775	7.454	8.339	9.271	4.158	37.687
Brasile	3.833	3.642	5.329	6.008	6.306	2.857	27.975
Canada	5.416	8.619	10.330	16.784	16.953	4.793	62.895
Giappone	5.628	7.733	9.896	13.601	13.527	6.466	56.851
Israele	1.226	1.889	2.637	5.198	3.904	1.514	16.368
Messico	540	1.717	3.244	5.734	4.901	1.017	17.153
Nuova Zelanda	206	548	1.253	923	1.031	402	4.363
Pakistan	189	248	771	647	778	445	3.078
RAU-Egitto	735	983	1.662	1.891	1.957	860	8.088
Stati Uniti d'America	49.844	84.041	107.068	168.284	135.491	59.353	604.081
Sud Africa (Rep. del)	3.464	2.838	6.252	6.333	5.887	3.179	27.953
Unione Indiana	1.399	2.270	4.041	4.513	4.566	2.591	19.380
Venezuela	958	1.362	2.297	3.098	5.330	1.475	14.520
Altri paesi extraeuropei	11.001	18.663	20.622	27.890	25.097	14.768	118.041
TOTALE	290.143	484.032	727.781	955.010	819.440	367.583	3.643.989

(a) Rilevazione effettuata tramite gli Organi di Polizia di frontiera aerea a mezzo di apposite tavole di spoglio sulla base della documentazione presentata dai passeggeri che entrano od escono. Gli equipaggi non sono compresi.

Segue Tav. 91 — Movimento internazionale dei passeggeri sbarcati ed imbarcati
negli aeroporti nazionali

II - 1970, PER AEROPORTO

NAZIONALITÀ	Torino	Milano (a)	Bol- zano	Verona	Treviso	Venezia (b)	Ronchi dei Legio- nari	Albenga	Genova	Bologna	Forlì	Rimini	Firenze	Marina di Campo
SBARCATI														
ITALIA	40.265	298.829	431	977	204	15.733	1.936	135	23.623	120	315	2.864	57	38
PAESI ESTERI	36.671	759.149	865	48.710	6.588	140.771	8.174	10.506	88.029	778	2.438	213.497	326	301
Austria	190	11.487	278	8	24	1.922	67	12	336	25	18	1.995	26	35
Belgio	641	42.226	4	960	5	2.169	1.212	403	4.014	1	1	6.171	2	2
Danimarca	265	11.925	—	34.551	1.348	372	708	5.924	7.262	8	14	12.193	6	2
Finlandia	237	4.240	—	242	11	78	1.525	23	1.604	—	—	6.076	—	—
Francia	8.347	80.444	4	469	13	9.408	57	133	2.524	417	66	4.081	118	69
Germania (R. F.)	4.762	93.836	513	128	3.253	15.283	781	386	18.673	201	549	47.842	65	42
Grecia	172	10.138	1	3	4	207	3	—	274	—	1	38	—	—
Irlanda	106	3.340	—	6	22	747	5	13	158	—	—	2.750	—	—
Jugoslavia	34	7.047	—	8	3	293	22	—	314	—	339	41	—	—
Lussemburgo	17	1.534	—	—	—	40	241	7	40	—	—	793	—	—
Norvegia	171	8.128	—	1.602	204	166	295	1.117	880	—	1	4.316	—	—
Paesi Bassi	2.267	56.113	—	5.108	870	2.526	149	638	7.009	—	10	10.243	7	—
Portogallo	269	5.060	—	—	—	132	—	—	156	—	—	18	—	—
Regno Unito	10.190	106.931	1	40	221	77.830	2.475	94	29.481	34	143	89.170	28	20
Spagna	383	28.236	—	2	1	384	8	7	889	6	—	688	—	—
Svezia	411	13.091	—	5.294	478	1.006	201	1.669	6.787	1	24	23.857	4	—
Svizzera	1.121	31.393	57	50	5	507	21	40	725	28	5	1.801	48	131
Turchia	29	2.575	—	—	1	356	—	1	90	—	1	12	—	—
Altri paesi europei	686	8.781	—	125	1	1.943	192	5	717	24	409	647	4	—
Argentina	286	10.922	—	1	1	290	1	—	279	—	—	5	—	—
Australia	203	8.891	3	2	4	741	1	—	335	—	1	55	3	—
Brasile	160	9.595	1	—	—	388	1	—	154	—	—	6	—	—
Canada	423	20.748	—	21	10	2.603	12	1	314	—	—	107	—	—
Giappone	212	4.164	—	4	4	575	2	—	365	4	22	9	—	—
Israele	36	1.449	—	2	5	208	12	1	113	—	2	22	—	—
Messico	23	1.696	—	—	—	1.044	—	1	67	—	—	—	—	—
Nuova Zelanda	37	774	—	—	—	148	—	—	46	—	—	8	—	—
Pakistan	12	389	—	—	—	35	—	—	51	—	—	3	—	—
RAU-Egitto	23	1.230	—	—	1	41	4	1	35	—	—	7	—	—
Stati Uniti d'Am.	3.934	126.038	4	70	89	16.647	141	28	3.224	27	832	365	15	—
Sud Africa (Rep.)	147	6.018	—	3	3	934	2	1	120	—	—	33	—	—
Unione Indiana	50	3.343	—	3	—	266	—	—	49	—	—	17	—	—
Venezuela	44	5.701	—	—	1	253	—	—	47	—	—	—	—	—
Altri extraeuropei	783	31.666	—	9	6	1.229	36	1	897	2	—	128	—	—
TOTALE	76.936	1.057.978	1.296	49.687	6.792	156.504	10.110	10.641	111.652	898	2.753	216.361	383	339
IMBARCATI														
ITALIA	37.242	307.800	443	1.196	243	14.435	1.757	95	21.413	51	387	2.400	80	7
PAESI ESTERI	29.352	765.402	931	48.490	6.623	141.659	8.183	10.515	80.058	461	2.056	213.553	277	149
Austria	44	13.986	284	6	17	1.788	50	11	218	25	18	1.985	27	5
Belgio	329	31.284	4	970	6	2.005	1.180	281	3.822	1	3	5.670	1	2
Danimarca	322	13.405	—	34.598	1.268	550	719	6.215	7.368	7	11	12.625	1	2
Finlandia	420	5.782	—	163	20	143	1.523	17	1.490	—	—	6.004	—	—
Francia	6.932	79.353	5	447	10	10.515	69	110	1.637	98	28	3.955	92	45
Germania (R. F.)	3.069	97.613	561	123	3.327	15.020	837	419	17.203	194	594	48.047	59	22
Grecia	106	9.708	1	—	3	180	3	—	201	—	1	17	—	—
Irlanda	87	4.012	—	4	103	517	3	2	155	2	2	3.377	—	—
Jugoslavia	35	7.773	—	3	5	261	22	5	158	—	325	48	—	—
Lussemburgo	8	2.567	—	—	—	57	291	2	46	—	—	867	—	—
Norvegia	129	10.372	—	1.567	185	258	208	1.037	389	—	1	3.918	3	—
Paesi Bassi	1.930	51.179	6	5.144	800	2.523	59	703	7.166	2	5	10.705	5	—
Portogallo	85	6.244	—	—	—	92	98	—	106	—	—	130	—	—
Regno Unito	9.000	111.760	1	41	243	81.067	2.502	83	28.636	28	128	88.343	27	12
Spagna	214	23.227	—	7	—	301	6	5	483	6	—	666	—	—
Svezia	428	15.258	—	5.154	431	1.093	197	1.569	6.089	—	28	24.152	1	—
Svizzera	849	28.298	55	48	11	410	22	35	323	24	8	1.708	39	60
Turchia	19	4.515	1	1	1	93	—	—	26	—	3	4	1	—
Altri paesi europei	719	9.278	—	107	—	1.239	275	6	442	22	387	464	6	1
Argentina	194	10.627	—	1	3	376	—	—	111	—	—	3	—	—
Australia	175	11.572	2	—	—	810	1	1	126	—	—	63	1	—
Brasile	116	9.861	—	—	4	484	8	—	107	—	—	9	—	—
Canada	371	20.499	—	11	11	2.374	11	—	279	4	2	88	1	—
Giappone	187	5.302	—	1	—	862	3	—	154	2	—	8	—	—
Israele	32	2.015	—	2	1	162	11	—	52	—	—	13	2	—
Messico	30	1.965	—	—	3	964	2	—	26	—	—	—	—	—
Nuova Zelanda	18	931	—	—	—	172	1	—	30	—	—	11	—	—
Pakistan	15	457	—	—	—	32	—	—	7	—	—	3	—	—
RAU-Egitto	17	1.815	—	—	1	56	—	1	40	—	—	7	—	—
Stati Uniti d'Am.	2.823	127.338	11	79	141	14.625	48	9	2.564	45	511	500	11	—
Sud Africa (Rep.)	76	6.264	—	—	20	737	1	—	73	—	—	18	—	—
Unione Indiana	36	3.744	—	3	3	252	1	—	42	—	—	13	—	—
Venezuela	59	6.412	—	—	—	176	—	—	76	—	—	—	—	—
Altri extraeuropei	478	30.986	—	10	6	1.465	32	4	413	1	1	132	—	—
TOTALE	66.594	1.073.202	1.374	49.686	6.866	156.094	9.940	10.610	101.471	512	2.443	215.953	357	156

(a) Malpensa e Linate. — (b) Tessera e Lido.

Segue Tav. 91 — Movimento internazionale dei passeggeri sbarcati ed imbarcati
negli aeroporti nazionali

Segue II - 1970, PER AEROPORTO

NAZIONALITA	Pisa	Grosseto	Roma (a)	Napoli	Brindisi	Lecce	Trapani	Palermo (b)	Catania	Alghero	Olbia	Cagliari	Altri aeroporti (c)	TOTALE
SBARCATI														
ITALIA	7.242	29	435.292	11.772	53	1.090	79	5.634	9.513	991	448	3.033	242	860.945
PAESI ESTERI	36.944	8.216	1.215.081	93.351	2.256	623	580	13.362	46.197	18.723	6.211	9.068	822	2.760.237
Austria	56	2	7.491	2.296	—	1	—	34	846	364	73	6	11	27.603
Belgio	2	—	15.270	2.814	163	2	—	471	374	844	272	319	1	78.343
Danimarca	6	77	23.665	895	—	—	—	21	9.882	407	2	149	8	109.690
Finlandia	1	38	4.981	122	—	—	—	2.150	341	24	16	3	2	21.715
Francia	781	—	59.199	3.138	1.694	77	5	5.975	1.466	511	3.302	1.072	15	183.385
Germania (R. F.)	3.631	16	66.154	38.639	8	22	3	154	10.445	1.691	1.489	146	413	309.125
Grecia	11	—	16.693	123	10	166	—	6	43	—	5	—	1	27.899
Jugoslavia	151	1	8.195	171	—	35	—	16	71	12	6	17	1	15.823
Lussemburgo	4	1	9.215	62	—	3	—	8	268	6	1	6	302	17.977
Norvegia	—	—	755	71	4	3	—	25	9	—	5	—	—	3.544
Paesi Bassi	7	63	6.409	418	—	1	—	344	698	223	2	—	—	25.045
Portogallo	23	1	22.764	3.386	4	4	—	103	668	2.190	16	16	—	114.115
Regno Unito	29	1	6.670	32	—	—	—	6	14	—	9	2	—	12.399
Spagna	29.124	14	116.305	26.761	45	34	3	859	5.617	9.230	434	6.017	34	511.135
Svezia	92	—	20.238	73	1	3	—	16	15	277	22	89	—	51.430
Svizzera	10	7.989	27.345	6.432	—	3	—	117	10.621	2.773	26	571	1	108.711
Turchia	12	1	24.031	163	2	98	2	168	732	90	304	550	4	62.089
Altri paesi europei	14	6	24.832	508	112	6	6	465	2.469	6	3	9	18	91.143
Argentina	3	—	21.355	94	—	—	—	6	2	3	5	—	1	33.254
Australia	33	—	24.878	295	4	8	—	22	175	4	4	12	—	35.674
Brasile	2	—	16.796	47	—	—	—	—	4	—	6	1	—	27.161
Canada	66	—	37.253	458	—	14	1	42	74	13	11	9	—	62.180
Giappone	10	—	43.764	145	—	—	—	11	5	1	1	—	—	49.298
Israele	14	—	14.570	78	—	—	—	—	7	1	3	—	—	16.523
Messico	2	—	10.877	21	—	—	—	1	6	—	3	—	—	13.741
Nuova Zelanda	1	—	3.017	63	—	1	—	—	12	—	4	—	1	4.112
Pakistan	—	—	2.382	12	1	1	—	1	1	—	1	—	—	2.890
RAU-Egitto	3	—	6.888	30	—	—	—	1	3	—	—	—	—	8.268
Stati Uniti d'Am.	2.778	4	443.932	5.484	191	116	2	633	918	41	162	34	6	605.715
Sud Africa (Rep.)	33	—	18.252	78	1	13	—	7	13	—	5	8	—	25.669
Unione Indiana	9	—	15.317	21	—	—	—	—	1	—	—	—	—	19.076
Venezuela	—	—	7.965	79	—	—	—	2	8	—	5	—	—	14.105
Altri extraeuropei	36	2	81.612	289	14	9	558	1.695	387	10	8	31	1	119.409
TOTALE	44.186	8.245	1.650.373	105.123	2.309	1.713	659	18.996	55.710	19.714	6.659	12.101	1.064	3.629.182
IMBARCATI														
ITALIA	7.081	23	444.621	10.853	47	1.057	94	5.398	8.726	710	483	2.929	259	869.830
PAESI ESTERI	38.995	8.306	1.228.255	94.579	2.138	489	552	13.497	44.597	18.749	6.297	9.112	884	2.774.159
Austria	6	4	7.286	2.324	—	8	—	34	839	397	65	4	12	29.443
Belgio	5	—	14.695	3.690	165	1	1	477	369	839	188	294	—	66.282
Danimarca	6	68	25.016	677	—	—	—	32	9.394	544	6	133	6	112.973
Finlandia	—	32	4.909	87	—	2	—	2.232	274	20	3	5	—	23.126
Francia	756	—	57.885	3.258	1.632	72	7	6.092	1.221	523	3.402	1.062	13	179.219
Germania (R. F.)	3.625	9	63.555	39.590	10	9	—	222	10.130	1.534	1.500	121	447	307.840
Grecia	2	—	14.986	132	15	188	—	5	26	—	5	1	3	25.583
Irlanda	22	1	7.108	178	—	8	—	9	65	26	7	109	1	15.798
Jugoslavia	—	—	9.226	79	—	2	—	3	263	6	—	6	302	18.522
Lussemburgo	1	—	648	78	5	—	—	139	13	—	3	—	—	4.725
Norvegia	5	68	5.811	337	—	—	—	227	651	338	—	—	—	25.504
Paesi Bassi	2	1	23.062	3.398	5	8	—	92	643	2.218	21	14	—	109.691
Portogallo	2.174	1	7.131	34	—	—	—	23	9	—	13	3	—	16.143
Regno Unito	28.515	15	116.098	26.730	67	22	—	770	5.240	9.172	522	6.039	33	515.094
Spagna	5	—	21.945	66	1	—	—	11	118	275	15	58	—	47.409
Svezia	12	8.097	26.551	6.718	—	—	—	125	10.914	2.250	11	626	2	109.706
Svizzera	11	1	23.670	166	3	62	—	127	716	521	263	574	14	58.018
Turchia	—	—	6.176	44	—	—	—	2	2	1	3	1	1	10.894
Altri paesi europei	6	3	30.035	351	6	1	3	695	2.311	5	5	7	29	46.403
Argentina	4	—	21.957	64	—	1	—	—	2	4	5	—	1	33.353
Australia	23	—	24.673	152	6	7	—	12	45	4	3	10	1	37.687
Brasile	1	—	17.338	40	—	—	—	1	—	—	3	3	—	27.975
Canada	36	—	38.502	554	1	9	3	35	65	10	18	6	5	62.895
Giappone	10	—	50.171	144	—	—	—	3	3	—	1	—	—	56.851
Israele	9	—	14.021	44	—	1	—	1	1	1	—	—	—	16.368
Messico	5	—	14.107	44	—	2	—	1	1	—	3	—	—	17.153
Nuova Zelanda	12	—	3.144	28	—	—	—	1	10	3	1	—	1	4.363
Pakistan	—	—	2.550	9	1	—	—	—	3	—	1	—	—	3.078
RAU-Egitto	7	—	6.120	16	—	—	—	2	1	4	1	—	—	8.088
Stati Uniti d'Am.	3.691	5	444.894	5.040	203	72	—	365	850	43	179	25	9	604.081
Sud Africa (Rep.)	16	—	20.589	110	1	5	—	3	10	2	20	8	—	27.953
Unione Indiana	6	—	15.215	61	—	—	—	—	4	—	—	—	—	19.380
Venezuela	—	—	7.750	37	—	—	—	—	3	—	6	—	1	14.520
Altri extraeuropei	22	1	81.431	299	17	9	538	1.756	401	9	24	3	3	118.041
TOTALE	46.076	8.329	1.672.876	105.432	2.185	1.546	646	18.895	53.323	19.459	6.780	12.041	1.143	3.643.989

(a) Ciampino, Fiumicino e Urbe. — (b) Boccadifalco e Punta Raisi. — (c) Sbarcati: Bari 528, Pantelleria 131, Pescara 405. Imbarcati: Bari 552, Pantelleria 136, Pescara 455.

**CAP. 13 — MOVIMENTO ALBERGHIERO ED EXTRALBERGHIERO
DEGLI STRANIERI**

TAV. 92 — Movimento dei clienti stranieri negli esercizi alberghieri ed extralberghieri

PROVINCIE E REGIONI	1969			1970		
	Clienti	Presenze		Clienti	Presenze	
		Totale	Per cliente		Totale	Per cliente
Torino	224.190	716.336	3,2	240.639	730.072	3,0
Vercelli	15.855	56.342	3,6	16.238	58.219	3,6
Novara	166.071	763.213	4,6	181.191	831.652	4,6
Cuneo	26.227	107.364	4,1	24.588	117.224	4,8
Asti	7.077	13.464	1,9	6.874	17.112	2,5
Alessandria	25.291	63.087	2,5	24.540	62.512	2,5
PIEMONTE	464.711	1.719.806	3,7	494.070	1.816.791	3,7
VALLE D'AOSTA	90.730	288.806	3,2	87.991	281.392	3,2
Varese	31.950	156.951	4,9	43.221	347.951	8,1
Como	167.411	671.824	4,0	171.732	675.041	3,9
Sondrio	17.385	80.103	4,6	25.076	140.845	5,6
Milano	826.018	2.295.243	2,8	846.618	2.169.046	2,6
Bergamo	27.784	113.387	4,1	31.269	127.665	4,1
Brescia	216.655	1.700.200	7,8	209.757	1.681.933	8,0
Pavia	17.955	50.700	2,8	16.846	63.019	3,7
Cremona	13.774	20.506	1,5	13.837	21.602	1,6
Mantova	7.674	11.948	1,6	7.973	12.049	1,5
LOMBARDIA	1.326.606	5.100.862	3,8	1.366.329	5.239.151	3,8
Bolzano - Bozen	772.393	6.690.096	8,7	854.775	7.860.029	9,2
Trento	162.379	1.159.283	7,1	176.059	1.335.287	7,6
TRENTINO-A. ADIGE	934.772	7.849.379	8,4	1.030.834	9.195.316	8,9
Verona	315.758	1.942.078	6,2	303.202	1.979.098	6,5
Vicenza	37.222	58.622	1,6	40.168	77.462	1,9
Belluno	94.265	308.630	3,3	97.151	298.152	3,1
Treviso	37.057	73.096	2,0	38.286	80.753	2,1
Venezia	1.633.483	9.225.630	5,6	1.693.018	9.225.710	5,4
Padova	135.124	1.027.945	7,6	149.183	1.180.350	7,9
Rovigo	18.670	278.603	14,9	45.469	559.143	12,3
VENETO	2.271.579	12.914.604	5,7	2.366.477	13.400.668	5,7
Pordenone	9.320	29.014	3,1	10.245	34.585	3,4
Udine	234.621	2.242.457	9,6	230.460	2.263.365	9,8
Gorizia	78.239	699.285	8,9	70.735	699.990	9,9
Trieste	185.271	448.295	2,4	205.667	441.899	2,1
FRIULI-V. GIULIA	507.451	3.419.051	6,7	517.107	3.439.839	6,7
Imperia	205.035	1.590.118	7,8	196.385	1.444.720	7,4
Savona	215.842	2.452.019	11,4	194.132	2.272.245	11,7
Genova	358.246	1.136.086	3,2	376.334	1.113.722	3,0
La Spezia	57.132	224.907	3,9	54.847	198.987	3,6
LIGURIA	836.255	5.403.130	6,5	821.698	5.029.674	6,1
Piacenza	15.768	23.922	1,5	8.628	15.332	1,8
Parma	35.362	72.335	2,0	36.558	75.611	2,1
Reggio nell'Emilia	21.296	43.923	2,1	19.996	43.327	2,2
Modena	48.191	107.062	2,2	49.358	111.592	2,3
Bologna	125.990	264.159	2,1	138.429	250.323	1,8
Ferrara	65.856	559.736	8,5	49.286	543.340	11,0
Ravenna	132.007	1.500.380	11,4	127.312	1.478.811	11,6
Forlì	477.444	6.669.606	14,0	448.342	6.365.941	14,2
EMILIA-ROMAGNA	921.914	9.241.123	10,0	877.909	8.884.277	10,1
Massa-Carrara	36.756	367.462	10,0	27.384	277.121	10,1
Lucca	64.977	568.519	8,7	60.346	514.520	8,5
Pistoia	20.144	167.228	8,3	21.497	168.970	7,9
Firenze	939.181	2.785.045	3,0	1.034.989	2.907.160	2,8
Livorno	107.993	1.110.687	10,3	102.663	1.065.578	10,4
Pisa	133.874	244.868	1,8	158.350	267.570	1,7
Arezzo	13.142	22.927	1,7	13.120	27.497	2,1
Siena	58.025	121.603	2,1	62.032	126.229	2,0
Grosseto	52.765	435.403	8,2	54.889	492.034	9,0
TOSCANA	1.426.857	5.823.742	4,1	1.535.270	5.846.679	3,8

Segue Tav. 92 — Movimento dei clienti stranieri negli esercizi alberghieri ed extralberghieri

PROVINCIE E REGIONI	1969			1970		
	Clienti	Presenze		Clienti	Presenze	
		Totale	Per cliente		Totale	Per cliente
Perugia	93.297	560.978	6,0	99.228	625.750	6,3
Terni	16.569	27.161	1,6	19.285	32.622	1,7
UMBRIA	109.866	588.139	5,4	118.513	658.372	5,6
Pesaro e Urbino	83.427	940.750	11,3	85.615	948.949	11,1
Ancona	48.356	414.498	8,6	50.406	412.470	8,2
Macerata	7.675	64.375	8,4	8.765	82.320	9,4
Ascoli Piceno	15.323	167.159	10,9	17.503	162.827	9,3
MARCHE	154.781	1.586.782	10,3	162.289	1.606.566	9,9
Viterbo	14.691	69.904	4,8	13.608	52.187	3,8
Rieti	2.282	4.861	2,1	2.346	6.210	2,6
Roma	1.650.158	5.518.024	3,3	1.838.254	6.131.947	3,3
Latina	55.123	464.847	8,4	53.641	559.379	10,4
Frosinone	7.795	30.397	3,9	8.924	22.111	2,5
LAZIO	1.730.049	6.088.033	3,5	1.916.773	6.771.834	3,5
L'Aquila	5.249	14.087	2,7	5.528	16.689	3,0
Teramo	14.113	188.328	13,3	22.430	345.518	15,4
Pescara	21.820	149.857	6,9	24.894	163.154	6,6
Chieti	7.290	51.613	7,1	9.347	87.405	9,4
ABRUZZI	48.472	403.885	8,3	62.199	612.766	9,9
Isernia (a)	—	—	—	418	677	1,6
Campobasso	3.517	7.310	2,1	4.297	8.322	1,9
MOLISE	3.517	7.310	2,1	4.715	8.999	1,9
Caserta	31.253	296.208	9,5	35.216	292.194	8,3
Benevento	1.976	3.322	1,7	2.296	4.206	1,8
Napoli	557.136	2.417.643	4,3	567.862	2.460.704	4,3
Avellino	2.819	9.352	3,3	3.300	10.304	3,1
Salerno	135.537	695.768	5,1	114.176	739.230	6,5
CAMPANIA	728.721	3.422.293	4,7	722.850	3.506.638	4,9
Foggia	15.951	57.132	3,6	15.943	58.735	3,7
Bari	46.585	93.088	2,0	53.888	107.414	2,0
Taranto	15.676	140.722	9,0	15.628	147.244	9,4
Brindisi	25.274	104.636	4,1	24.149	88.612	3,7
Lecce	4.067	14.743	3,6	8.794	55.127	6,3
PUGLIA	107.553	410.321	3,8	118.402	457.132	3,9
Potenza	2.615	6.463	2,5	2.801	8.261	2,9
Matera	4.175	32.380	7,8	4.374	35.226	8,1
BASILICATA	6.790	38.843	5,7	7.175	43.487	6,1
Cosenza	17.678	60.858	3,4	32.083	126.137	3,9
Catanzaro	6.498	17.952	2,8	9.614	44.793	4,7
Reggio di Calabria	16.951	65.094	3,8	14.003	49.160	3,5
CALABRIA	41.127	143.904	3,5	55.700	220.090	4,0
Trapani	14.404	23.932	1,7	19.768	32.535	1,6
Palermo	70.588	333.526	4,7	85.184	387.549	4,5
Messina	95.389	564.681	5,9	117.400	718.757	6,1
Agrigento	31.557	49.899	1,6	37.780	60.362	1,6
Caltanissetta	3.651	16.970	4,6	4.273	33.675	7,9
Enna	9.154	11.256	1,2	11.358	13.088	1,2
Catania	30.957	130.855	4,2	39.560	169.320	4,3
Ragusa	5.578	42.057	7,5	5.210	17.000	3,3
Siracusa	32.512	83.070	2,6	36.440	88.493	2,4
SRACILIA	293.790	1.256.246	4,3	356.973	1.520.779	4,3
Sassari	54.704	443.357	8,1	54.628	453.529	8,3
Nuoro	5.823	26.958	4,6	6.961	35.517	5,1
Cagliari	20.686	106.106	5,1	33.791	249.965	7,4
SARDEGNA	81.213	576.421	7,1	95.380	739.011	7,7
ITALIA	12.086.754	66.282.680	5,5	12.718.654	69.279.461	5,4

(a) Per il 1969 i dati della provincia di Isernia sono compresi in quelli della provincia di Campobasso.

TAV. 93 — Movimento dei clienti stranieri negli esercizi alberghieri ed extralberghieri per nazionalità e per mese

Anno 1970 - 1° semestre

NAZIONALITÀ	Gennaio	Febbraio	Marzo	Aprile	Maggio	Giugno
CLIENTI						
Austria	7.383	9.561	25.388	26.087	65.160	82.993
Belgio	4.881	4.970	13.236	22.282	21.918	35.646
Danimarca	2.516	3.043	8.656	10.709	18.322	28.775
Finlandia	508	700	2.247	2.639	3.119	6.096
Francia	25.820	33.353	72.267	56.495	99.023	115.879
Germania (Rep. Fed.)	43.276	69.791	195.725	142.938	299.256	361.385
Grecia	4.820	3.876	4.784	11.171	7.813	7.595
Irlanda	397	475	1.368	1.449	2.145	3.071
Jugoslavia	12.122	13.146	24.473	31.652	39.538	40.960
Lussemburgo	177	198	456	772	1.188	1.723
Norvegia	967	1.081	2.315	2.659	2.882	4.590
Paesi Bassi	6.728	6.494	9.225	13.386	40.415	65.560
Portogallo	1.048	831	2.053	2.216	2.477	2.642
Regno Unito	15.522	17.753	38.395	54.906	106.584	157.146
Spagna	5.575	6.289	20.318	12.077	15.440	15.632
Svezia	2.617	3.350	9.302	15.751	19.647	30.469
Svizzera	11.018	12.483	31.313	36.094	51.346	64.665
Turchia	1.387	1.769	2.955	2.350	3.360	4.306
Altri Paesi europei	6.805	8.299	9.837	12.523	22.183	26.129
Argentina	14.131	17.028	6.528	11.031	14.048	13.493
Australia	3.896	3.245	5.056	12.080	16.744	16.360
Brasile	8.422	8.320	3.625	7.271	8.252	7.633
Canada	4.604	5.834	9.733	10.934	19.743	21.736
Giappone	9.836	6.823	13.099	14.662	10.886	10.602
Israele	1.602	1.696	2.151	3.317	3.152	4.235
Messico	782	868	2.552	4.518	7.687	5.446
Nuova Zelanda	402	356	707	1.347	2.582	2.974
Pakistan	227	156	246	353	342	452
RAU - Egitto	796	763	1.295	1.279	1.367	1.744
Stati Uniti d'America	51.484	53.751	107.962	138.505	220.604	286.406
Sud Africa (Rep.)	6.040	1.717	2.902	5.738	10.386	12.066
Unione Indiana	922	692	1.127	1.518	2.603	4.104
Venezuela	724	577	1.087	1.643	1.680	2.034
Altri Paesi extraeuropei	14.276	14.456	18.714	23.246	27.996	27.274
TOTALE	271.711	313.744	651.097	695.598	1.169.888	1.471.821
PRESENZE						
Austria	37.408	45.380	101.846	93.972	239.946	669.144
Belgio	25.728	23.543	36.128	66.930	79.670	194.270
Danimarca	13.005	16.435	38.718	58.426	99.065	167.601
Finlandia	2.914	3.414	9.767	13.901	15.299	30.857
Francia	102.620	131.301	219.317	173.825	264.666	435.870
Germania (Rep. Fed.)	494.050	574.793	1.356.088	917.874	1.828.793	3.526.365
Grecia	21.653	19.918	22.334	37.039	31.831	31.695
Irlanda	1.834	1.909	4.892	5.281	7.563	14.134
Jugoslavia	37.216	34.678	51.775	62.551	76.763	83.133
Lussemburgo	918	952	1.826	3.467	4.631	14.690
Norvegia	3.241	3.957	8.729	10.240	13.113	20.824
Paesi Bassi	33.838	38.913	39.010	51.176	171.596	436.042
Portogallo	5.892	3.110	6.205	7.068	8.561	8.638
Regno Unito	69.569	76.850	138.266	184.951	408.269	785.060
Spagna	20.114	20.389	46.054	35.953	44.389	41.384
Svezia	13.326	14.480	40.746	80.326	131.519	204.547
Svizzera	47.437	50.443	101.839	136.152	194.950	440.995
Turchia	5.417	5.789	9.032	8.253	10.123	11.909
Altri Paesi europei	36.675	35.390	39.798	49.213	72.038	91.124
Argentina	38.880	43.829	21.246	33.280	39.602	41.382
Australia	14.568	12.108	16.294	33.025	45.308	48.256
Brasile	23.711	25.065	12.341	21.809	25.392	25.023
Canada	16.252	19.924	32.620	35.265	54.981	62.757
Giappone	21.140	16.287	29.557	31.990	29.460	27.676
Israele	5.254	5.625	6.680	9.579	9.723	12.139
Messico	3.686	3.070	6.544	12.352	19.404	15.122
Nuova Zelanda	1.509	1.553	2.555	4.686	7.621	8.319
Pakistan	1.006	672	992	1.122	1.558	1.476
RAU - Egitto	3.502	4.160	5.586	5.466	5.444	7.122
Stati Uniti d'America	205.900	189.736	325.094	402.102	559.506	690.398
Sud Africa (Rep.)	18.181	6.589	9.528	16.183	28.242	32.532
Unione Indiana	2.985	2.227	3.176	5.314	7.206	11.507
Venezuela	3.014	2.661	3.781	5.837	6.169	7.929
Altri Paesi extraeuropei	68.326	66.070	80.374	95.288	104.418	107.715
TOTALE	1.400.769	1.501.220	2.828.738	2.709.896	4.646.819	8.307.635

Segue Tav. 93 — Movimento dei clienti stranieri negli esercizi alberghieri ed extralberghieri per nazionalità e per mese

Segue Anno 1970 - 2° semestre

NAZIONALITÀ	Luglio	Agosto	Settembre	Ottobre	Novembre	Dicembre	ANNO
CLIENTI							
Austria	135.937	131.967	80.122	29.579	8.222	7.675	610.074
Belgio	122.714	68.145	30.194	9.665	4.577	6.008	344.236
Danimarca	56.249	32.699	25.057	13.150	4.024	3.298	206.498
Finlandia	6.642	6.262	3.382	2.311	796	723	35.425
Francia	293.465	438.737	145.818	60.042	33.976	34.593	1.409.468
Germania (Rep. Fed.)	508.066	692.861	408.659	151.145	34.156	48.899	2.956.157
Grecia	16.528	18.870	15.324	9.349	6.217	5.645	111.992
Irlanda	3.940	5.060	4.180	2.113	928	490	25.616
Jugoslavia	40.024	34.507	41.710	42.802	34.501	18.141	373.576
Lussemburgo	3.997	5.145	2.298	444	180	280	16.858
Norvegia	9.052	6.847	4.645	2.569	1.476	985	40.068
Paesi Bassi	135.925	65.137	37.143	16.489	6.341	6.420	409.263
Portogallo	4.188	6.783	4.832	1.934	1.229	825	31.058
Regno Unito	200.501	231.488	156.883	56.087	25.825	16.607	1.077.697
Spagna	28.104	33.779	32.522	16.597	7.153	5.919	199.405
Svezia	44.744	30.530	23.460	12.643	4.804	3.544	200.861
Svizzera	144.437	101.895	81.902	58.388	15.707	12.201	621.449
Turchia	7.030	6.227	3.967	2.983	1.806	1.738	39.878
Altri Paesi europei	41.795	43.780	34.277	18.786	13.009	7.587	245.010
Argentina	14.228	13.716	14.814	15.004	5.998	3.891	143.910
Australia	18.287	16.694	13.176	8.764	4.836	3.399	122.537
Brasile	16.914	10.198	8.976	10.205	3.274	2.907	95.997
Canada	39.876	31.133	21.624	11.640	6.907	5.160	188.924
Giappone	13.359	28.794	16.141	18.448	12.279	7.009	161.938
Israele	12.114	14.764	7.440	5.182	2.089	1.947	59.689
Messico	17.063	20.048	14.419	8.229	2.523	1.720	85.855
Nuova Zelanda	3.883	3.141	2.166	1.390	569	455	19.972
Pakistan	558	678	646	553	379	228	4.818
RAU - Egitto	3.212	3.711	2.972	2.529	1.631	1.726	23.025
Stati Uniti d'America	515.936	394.351	305.649	190.641	82.798	60.930	2.409.017
Sud Africa (Rep.)	13.243	6.948	10.318	5.239	2.041	6.025	82.663
Unione Indiana	3.138	5.216	3.194	2.252	1.427	1.476	27.669
Venezuela	2.535	5.948	5.774	2.267	1.001	1.090	26.360
Altri Paesi extraeuropei	39.877	43.489	42.587	26.105	16.686	16.985	311.691
TOTALE	2.517.561	2.559.548	1.606.271	815.524	349.365	296.526	12.718.654

PRESENZE

Austria	1.376.307	1.313.125	634.521	121.507	32.687	28.466	4.694.309
Belgio	841.982	553.760	172.795	43.653	16.095	29.714	2.084.268
Danimarca	382.699	249.074	160.075	71.730	20.819	17.501	1.295.148
Finlandia	40.304	42.086	21.558	12.879	3.984	3.447	200.410
Francia	1.367.329	2.230.287	635.424	201.468	116.485	124.033	6.002.625
Germania (Rep. Fed.)	4.910.505	7.791.516	3.875.359	1.056.810	162.014	247.133	26.741.300
Grecia	48.899	59.870	53.307	41.574	34.209	28.793	431.122
Irlanda	22.522	24.187	21.601	10.115	6.695	2.276	123.009
Jugoslavia	97.550	93.724	92.095	82.031	66.110	50.960	828.586
Lussemburgo	34.727	48.774	20.177	2.488	1.035	1.292	134.977
Norvegia	51.655	60.251	29.041	13.802	5.465	4.784	225.102
Paesi Bassi	1.259.450	675.172	261.106	68.896	27.467	31.928	3.094.594
Portogallo	18.647	25.745	14.284	6.995	4.803	3.477	113.425
Regno Unito	1.098.585	1.353.772	826.641	230.956	91.734	74.230	5.338.883
Spagna	71.351	89.088	81.679	42.388	23.549	20.204	536.542
Svezia	335.076	289.469	178.776	83.773	21.004	16.141	1.409.183
Svizzera	1.237.801	958.700	551.031	278.972	75.970	52.562	4.126.852
Turchia	21.456	20.927	13.247	9.940	7.558	6.716	130.367
Altri Paesi europei	153.112	172.106	138.391	65.283	45.564	32.882	931.576
Argentina	48.525	47.876	45.879	44.998	20.167	13.704	439.368
Australia	65.821	53.371	42.912	30.389	18.060	13.047	393.129
Brasile	46.841	32.861	27.936	30.108	11.485	10.306	292.878
Canada	107.126	98.107	68.361	37.154	23.111	17.198	572.856
Giappone	31.133	59.571	37.822	41.697	29.160	16.977	372.470
Israele	31.782	42.093	24.949	19.060	7.991	6.446	181.321
Messico	39.353	50.573	36.585	23.108	8.238	5.945	223.980
Nuova Zelanda	15.642	8.899	7.256	4.975	2.762	2.105	67.882
Pakistan	1.664	2.006	1.713	1.813	1.120	876	15.918
RAU - Egitto	10.962	13.402	11.748	9.322	6.749	7.348	90.911
Stati Uniti d'America	1.245.838	1.054.255	765.428	521.573	283.607	225.198	6.468.635
Sud Africa (Rep.)	35.254	20.948	27.363	19.019	7.579	16.002	237.420
Unione Indiana	8.982	14.740	10.138	7.235	4.728	4.298	82.536
Venezuela	12.371	22.016	18.670	8.434	4.427	4.076	99.385
Altri Paesi extraeuropei	151.185	171.427	177.485	116.053	80.596	79.557	1.298.494
TOTALE	15.222.436	17.743.778	9.085.353	3.360.168	1.273.027	1.199.622	69.279.461

TAV. 94 — Movimento dei clienti stranieri negli esercizi alberghieri in complesso

PROVINCIE E REGIONI	1969		1970			
	Clienti	Presenze	Totale		Capoluoghi di provincia	
			Clienti	Presenze	Clienti	Presenze
Torino	191.299	650.955	209.729	669.647	151.230	433.003
Vercelli	14.800	51.616	13.432	48.887	2.951	7.553
Novara	128.019	451.092	136.681	476.792	12.023	31.807
Cuneo	23.847	87.897	21.911	97.073	9.039	20.906
Asti	4.638	10.509	4.577	13.922	3.974	7.168
Alessandria	21.044	58.587	20.746	58.179	8.357	15.725
PIEMONTE	383.647	1.310.656	407.076	1.364.500	187.574	516.162
VALLE D'AOSTA	74.989	195.862	73.995	193.122	30.923	41.068
Varese	22.304	77.341	25.054	93.931	9.357	24.398
Como	132.824	433.845	137.725	442.961	50.775	93.883
Sondrio	16.650	75.473	22.781	130.053	1.244	1.965
Milano	774.794	2.229.312	799.483	2.103.546	742.491	1.937.455
Bergamo	24.586	77.114	25.865	83.204	22.658	59.679
Brescia	135.531	718.313	134.050	711.077	27.516	45.894
Pavia	16.312	47.711	16.843	62.995	8.848	35.829
Cremona	12.003	18.358	12.054	19.430	9.669	15.350
Mantova	7.674	11.948	7.973	12.049	7.028	10.933
LOMBARDIA	1.142.678	3.689.415	1.181.828	3.659.246	879.586	2.225.386
Bolzano - Bozen	584.694	4.598.107	639.796	5.480.605	94.243	192.258
Trento	114.461	726.490	127.892	864.029	23.611	60.367
TRENTINO-A. ADIGE	699.155	5.324.597	767.688	6.344.634	117.854	252.625
Verona	191.399	799.473	197.173	861.409	90.345	149.925
Vicenza	33.483	53.192	36.362	70.359	27.715	52.958
Belluno	70.031	229.784	74.036	211.286	3.070	6.521
Treviso	36.309	71.117	37.458	77.424	15.032	27.767
Venezia	1.143.840	4.467.716	1.234.174	4.614.437	960.518	1.951.590
Padova	131.096	1.017.605	147.248	1.173.131	54.450	91.482
Rovigo	7.946	75.258	11.770	65.329	1.904	3.988
VENETO	1.614.104	6.714.145	1.738.221	7.073.375	1.153.034	2.284.231
Pordenone	9.320	29.014	10.245	34.585	7.887	26.621
Udine	109.475	595.264	106.669	562.239	29.287	42.100
Gorizia	31.656	225.756	32.020	228.156	5.205	13.079
Trieste	163.696	310.081	185.226	328.173	173.094	284.855
FRIULI-V. GIULIA	314.147	1.160.115	334.160	1.153.153	215.473	366.655
Imperia	155.555	1.009.160	155.038	962.659	9.040	31.441
Savona	165.513	1.653.087	155.055	1.574.357	10.565	14.674
Genova	310.575	799.920	328.488	777.344	226.671	385.608
La Spezia	50.438	157.991	48.135	146.601	31.881	52.641
LIGURIA	682.081	3.620.158	686.716	3.460.961	278.157	484.364
Piacenza	15.400	22.754	7.936	12.730	7.361	11.475
Parma	27.907	63.415	29.871	67.589	25.517	45.992
Reggio nell'Emilia	18.154	38.430	16.410	36.819	14.122	28.335
Modena	46.080	104.664	47.619	109.457	35.857	81.429
Bologna	119.558	254.519	129.004	236.763	109.356	203.989
Ferrara	18.775	96.499	16.251	110.122	10.931	32.118
Ravenna	93.283	1.013.858	94.168	1.025.607	40.201	247.320
Forlì	408.930	5.703.764	393.749	5.481.235	3.024	6.055
EMILIA-ROMAGNA	748.087	7.297.903	735.008	7.080.322	246.369	656.713
Massa-Carrara	18.179	159.080	14.330	118.786	9.682	97.664
Lucca	54.069	445.467	51.030	417.130	6.723	11.486
Pistoia	19.819	162.514	21.191	163.106	2.755	6.003
Firenze	808.662	2.057.262	912.003	2.251.311	858.039	2.134.655
Livorno	53.839	395.683	55.153	406.705	15.261	55.120
Pisa	109.449	180.105	132.208	203.045	115.917	142.539
Arezzo	11.765	17.290	11.906	21.789	9.100	12.465
Siena	48.938	100.367	52.628	105.823	45.111	82.344
Grosseto	28.386	149.708	27.623	151.859	9.587	20.003
TOSCANA	1.153.106	3.667.476	1.278.072	3.839.554	1.072.175	2.562.279

Segue Tav. 94 — Movimento dei clienti stranieri negli esercizi alberghieri in complesso

PROVINCIE E REGIONI	1969		1970			
	Clienti	Presenze	Totale		Capoluoghi di provincia	
			Clienti	Presenze	Clienti	Presenze
Perugia	72.047	141.426	76.844	140.064	19.992	57.367
Terni	15.182	25.053	17.990	30.430	4.362	13.933
UMBRIA	87.229	166.479	94.834	170.494	24.354	71.300
Pesaro e Urbino	73.666	800.931	75.371	812.199	30.187	282.818
Ancona	37.029	205.034	39.428	206.179	20.870	55.163
Macerata	4.064	16.509	4.306	18.014	861	1.826
Ascoli Piceno	9.337	83.037	12.238	103.641	1.858	5.669
MARCHE	124.096	1.105.511	131.343	1.140.033	53.776	345.476
Viterbo	7.403	14.240	9.238	15.755	2.797	4.914
Rieti	2.233	4.732	2.242	6.042	1.617	5.036
Roma	1.533.909	5.097.632	1.718.402	5.728.733	1.706.677	5.682.055
Latina	21.492	129.403	18.439	120.561	3.301	21.006
Frosinone	6.631	23.120	7.260	20.115	1.889	8.589
LAZIO	1.571.668	5.269.127	1.755.581	5.891.206	1.716.281	5.721.600
L'Aquila	5.053	9.636	5.172	10.039	2.244	3.351
Teramo	7.007	80.811	11.161	164.923	589	4.002
Pescara	13.481	50.837	15.649	59.629	11.330	26.868
Chieti	4.437	12.968	4.909	21.046	943	2.406
ABRUZZI	29.978	154.252	36.891	255.637	15.106	36.627
Isernia (a)	—	—	418	677	244	391
Campobasso	2.742	5.190	3.169	5.700	892	1.399
MOLISE	2.742	5.190	3.587	6.377	1.136	1.790
Caserta	15.902	92.213	15.751	73.538	3.535	6.847
Benevento	1.976	3.322	2.296	4.206	2.203	3.948
Napoli	494.452	1.958.531	511.256	2.069.605	253.730	613.289
Avellino	2.819	9.352	3.300	10.304	2.750	6.979
Salerno	108.170	340.230	79.693	304.855	15.877	29.279
CAMPANIA	623.319	2.403.648	612.296	2.462.508	278.095	660.342
Foggia	13.641	36.885	12.810	31.688	4.717	7.649
Bari	39.403	82.099	47.272	95.873	32.135	66.171
Taranto	10.037	39.695	10.650	67.937	10.020	63.580
Brindisi	18.677	93.729	19.025	81.365	17.770	74.724
Lecce	2.753	7.161	4.346	10.423	2.534	5.068
PUGLIA	84.511	259.569	94.103	287.286	67.176	217.192
Potenza	2.605	6.347	2.771	8.003	1.250	1.665
Matera	2.913	6.905	3.336	8.899	2.222	3.638
BASILICATA	5.518	13.252	6.107	16.902	3.472	5.303
Cosenza	14.281	39.511	16.131	42.356	4.675	9.586
Catanzaro	5.679	15.126	6.693	21.833	2.554	4.176
Reggio di Calabria	9.211	17.985	8.222	15.519	3.693	7.536
CALABRIA	29.171	72.622	31.046	79.708	10.922	21.298
Trapani	13.989	23.121	19.453	31.836	2.285	4.064
Palermo	62.140	230.365	76.550	297.435	67.753	253.138
Messina	83.202	491.417	102.227	619.250	23.015	46.122
Agrigento	27.923	43.976	33.720	53.228	30.285	42.895
Caltanissetta	3.648	16.929	4.269	33.572	1.285	4.456
Enna	9.079	11.148	11.325	13.034	3.210	4.184
Catania	23.893	70.420	30.609	87.457	25.428	73.237
Ragusa	2.859	6.575	4.088	10.390	2.789	7.444
Siracusa	27.833	56.900	34.206	66.928	32.136	61.405
SICILIA	254.566	950.851	316.447	1.213.130	188.186	496.945
Sassari	43.861	296.322	46.871	357.802	5.722	25.014
Nuoro	4.341	20.004	5.577	24.260	2.591	4.688
Cagliari	18.564	91.090	32.402	237.184	12.547	38.335
SARDEGNA	66.766	407.416	84.850	619.246	20.860	68.037
ITALIA	9.691.558	43.788.244	10.369.849	46.311.394	6.560.569	17.035.393

(a) Per il 1959 i dati della provincia di Isernia sono compresi in quelli della provincia di Campobasso.

TAV. 95 — Movimento dei clienti stranieri negli esercizi alberghieri per tipo di esercizio

Anno 1970

PROVINCIE E REGIONI	ALBERGHI E PENSIONI		LOCANDE		TOTALE	
	Clienti	Presenze	Clienti	Presenze	Clienti	Presenze
Torino	197.689	609.772	12.040	59.875	209.729	669.647
Vercelli	12.674	45.255	758	3.632	13.432	48.887
Novara	130.220	442.879	6.461	33.913	136.681	476.792
Cuneo	20.521	75.476	1.390	21.597	21.911	97.073
Asti	4.481	13.039	96	883	4.577	13.922
Alessandria	20.488	55.314	258	2.865	20.746	58.179
PIEMONTE	386.073	1.241.735	21.003	122.765	407.076	1.364.500
VALLE D'AOSTA	73.667	191.053	328	2.069	73.995	193.122
Varese	23.377	84.925	1.677	9.006	25.054	93.931
Como	134.464	431.720	3.261	11.241	137.725	442.961
Sondrio	22.112	128.464	669	1.589	22.781	130.053
Milano	793.423	2.079.349	6.060	24.197	799.483	2.103.546
Bergamo	24.652	72.602	1.213	10.602	25.865	83.204
Brescia	125.649	652.400	8.401	58.677	134.050	711.077
Pavia	16.037	57.861	806	5.134	16.843	62.995
Cremona	11.286	18.077	768	1.353	12.054	19.430
Mantova	7.588	11.230	385	819	7.973	12.049
LOMBARDIA	1.158.588	3.536.628	23.240	122.618	1.181.828	3.659.246
Bolzano - <i>Bozen</i>	587.507	4.981.901	52.289	498.704	639.796	5.480.605
Trento	120.752	793.975	7.140	70.054	127.892	864.029
TRENTINO-A. ADIGE	708.259	5.775.876	59.429	568.758	767.688	6.344.634
Verona	193.264	843.080	3.909	18.329	197.173	861.409
Vicenza	35.266	67.426	1.096	2.933	36.362	70.359
Belluno	72.675	207.296	1.361	3.990	74.036	211.286
Treviso	35.439	68.700	2.019	8.724	37.458	77.424
Venezia	1.138.568	4.083.323	95.606	531.114	1.234.174	4.614.437
Padova	144.664	1.166.067	2.584	7.064	147.248	1.173.131
Rovigo	11.597	64.705	173	624	11.770	65.329
VENETO	1.631.473	6.500.597	106.748	572.778	1.738.221	7.073.375
Pordenone	10.124	34.166	121	419	10.245	34.585
Udine	103.153	542.329	3.516	19.910	106.669	562.239
Gorizia	31.423	224.031	597	4.125	32.020	228.156
Trieste	159.966	286.512	25.260	41.661	185.226	328.173
FRIULI-VENEZIA GIULIA	304.666	1.087.038	29.494	66.115	334.160	1.153.153
Imperia	148.353	919.279	6.685	43.380	155.038	962.659
Savona	145.585	1.465.113	9.470	109.244	155.055	1.574.357
Genova	321.585	744.904	6.903	32.440	328.488	777.344
La Spezia	47.765	144.954	370	1.647	48.135	146.601
LIGURIA	663.288	3.274.250	23.428	186.711	686.716	3.460.961
Piacenza	7.932	12.726	4	4	7.936	12.730
Parma	28.966	63.933	905	3.656	29.871	67.589
Reggio nell'Emilia	15.110	32.268	1.300	4.551	16.410	36.819
Modena	47.381	107.562	238	1.895	47.619	109.457
Bologna	125.351	227.409	3.653	9.354	129.004	236.763
Ferrara	15.725	106.214	526	3.908	16.251	110.122
Ravenna	93.261	1.018.693	907	6.914	94.168	1.025.607
Forlì	387.209	5.381.841	6.540	99.394	393.749	5.481.235
EMILIA-ROMAGNA	720.935	6.950.646	14.073	129.676	735.008	7.080.322
Massa-Carrara	14.039	116.111	291	2.675	14.330	118.786
Lucca	50.605	414.502	425	2.628	51.030	417.130
Pistoia	21.030	161.533	161	1.573	21.191	163.106
Firenze	870.991	2.069.050	41.012	182.261	912.003	2.251.311
Livorno	54.095	394.152	1.058	12.553	55.153	406.705
Pisa	131.945	201.965	263	1.080	132.208	203.045
Arezzo	11.675	20.955	231	834	11.906	21.789
Siena	52.280	104.856	348	967	52.628	105.823
Grosseto	27.543	151.394	80	465	27.623	151.859
TOSCANA	1.234.203	3.634.518	43.869	205.036	1.278.072	3.839.554

Segue Tav. 95 — Movimento dei clienti stranieri negli esercizi alberghieri per tipo di esercizio

Anno 1970

PROVINCIE E REGIONI	ALBERGHI E PENSIONI		LOCANDE		TOTALE	
	Clienti	Presenze	Clienti	Presenze	Clienti	Presenze
Perugia	76.635	139.742	209	322	76.844	140.064
Terni	17.478	29.269	512	1.161	17.990	30.430
UMBRIA	94.113	169.011	721	1.483	94.834	170.494
Pesaro e Urbino	75.279	811.738	92	461	75.371	812.199
Ancona	39.364	205.527	64	652	39.428	206.179
Macerata	4.194	17.073	112	941	4.306	18.014
Ascoli Piceno	12.231	103.631	7	10	12.238	103.641
MARCHE	131.068	1.137.969	275	2.064	131.343	1.140.033
Viterbo	8.840	15.103	398	652	9.238	15.755
Rieti	2.221	5.979	21	63	2.242	6.042
Roma	1.615.902	5.317.246	102.500	411.487	1.718.402	5.728.733
Latina	18.439	120.561	—	—	18.439	120.561
Frosinone	7.173	19.752	87	363	7.260	20.115
LAZIO	1.652.575	5.478.641	103.006	412.565	1.755.581	5.891.206
L'Aquila	5.120	9.896	52	143	5.172	10.039
Teramo	11.147	164.775	14	148	11.161	164.923
Pescara	15.576	59.301	73	328	15.649	59.629
Chieti	4.909	21.046	—	—	4.909	21.046
ABRUZZI	36.752	255.018	139	619	36.891	255.637
Isernia	418	677	—	—	418	677
Campobasso	3.167	5.698	2	2	3.169	5.700
MOLISE	3.585	6.375	2	2	3.587	6.377
Caserta	15.749	73.534	2	4	15.751	73.538
Benevento	2.295	4.200	1	6	2.296	4.206
Napoli	507.448	2.052.581	3.808	17.024	511.256	2.069.605
Avellino	3.275	10.180	25	124	3.300	10.304
Salerno	74.969	296.729	4.724	8.126	79.693	304.855
CAMPANIA	603.736	2.437.224	8.560	25.284	612.296	2.462.508
Foggia	12.484	30.457	326	1.231	12.810	31.688
Bari	43.436	85.950	3.836	9.923	47.272	95.873
Taranto	10.632	67.813	18	124	10.650	67.937
Brindisi	18.669	80.458	356	907	19.025	81.365
Lecce	4.291	10.261	55	162	4.346	10.423
PUGLIA	89.512	274.939	4.591	12.347	94.103	287.286
Potenza	2.678	7.794	93	209	2.771	8.003
Matera	3.336	8.899	—	—	3.336	8.899
BASILICATA	6.014	16.693	93	209	6.107	16.902
Cosenza	16.047	41.975	84	381	16.131	42.356
Catanzaro	6.579	21.450	114	383	6.693	21.833
Reggio di Calabria	8.200	15.441	22	78	8.222	15.519
CALABRIA	30.828	78.866	220	842	31.046	79.708
Trapani	19.388	31.601	65	235	19.453	31.836
Palermo	74.009	289.166	2.541	8.269	76.550	297.435
Messina	100.099	603.358	2.128	15.892	102.227	619.250
Agrigento	33.720	53.228	—	—	33.720	53.228
Caltanissetta	4.251	33.541	18	31	4.269	33.572
Enna	11.244	12.905	81	129	11.325	13.034
Catania	29.773	84.212	836	3.245	30.609	87.457
Ragusa	4.088	10.390	—	—	4.088	10.390
Siracusa	33.875	66.166	331	762	34.206	66.928
SICILIA	310.447	1.184.567	6.000	28.563	316.447	1.213.130
Sassari	46.796	357.385	75	417	46.871	357.802
Nuoro	5.535	24.203	42	57	5.577	24.260
Cagliari	31.719	233.169	683	4.015	32.402	237.184
SARDEGNA	84.050	614.757	800	4.489	84.850	619.246
ITALIA	9.923.830	43.846.401	446.019	2.464.993	10.369.849	46.311.394

TAV. 96 — Movimento dei clienti stranieri negli esercizi alberghieri per categoria di esercizio

Anno 1970

PROVINCIE E REGIONI	ALBERGHI DI LUSSO E DI 1ª CATEGORIA		ALBERGHI DI 2ª E PENSIONI DI 1ª CATEGORIA		ALBERGHI DI 3ª E 4ª E PENSIONI DI 2ª E 3ª CATEGORIA	
	Clienti	Presenze	Clienti	Presenze	Clienti	Presenze
Torino	52.995	133.724	57.065	221.180	87.629	254.868
Vercelli	2.649	5.539	5.724	13.538	4.301	26.128
Novara	25.501	69.048	47.685	164.085	57.034	209.746
Cuneo	4.081	9.193	7.726	19.644	8.714	46.639
Asti	1.113	2.026	1.066	2.319	2.302	8.694
Alessandria	1.350	5.822	6.497	18.916	12.641	30.576
PIEMONTE	87.689	225.352	125.763	439.732	172.621	576.651
VALLE D'AOSTA	17.704	37.512	28.698	64.648	27.265	88.893
Varese	3.504	7.968	7.507	19.261	12.366	57.696
Como	47.899	134.236	39.602	141.185	46.963	156.299
Sondrio	764	6.073	6.040	27.119	15.308	95.272
Milano	356.743	901.174	253.318	750.191	183.362	527.984
Bergamo	10.601	29.358	1.859	9.375	12.192	33.869
Brescia	18.182	78.220	25.683	84.937	81.784	489.243
Pavia	225	766	7.520	24.166	8.292	32.929
Cremona	—	—	8.858	14.275	2.428	3.802
Mantova	2.567	3.896	1.713	2.823	3.308	4.511
LOMBARDIA	440.485	1.061.691	352.100	1.073.332	366.003	1.401.605
Bolzano - Bozen	22.186	106.635	138.500	852.890	426.821	4.022.376
Trento	6.991	33.432	26.412	157.691	87.349	602.852
TRENTINO-A. ADIGE	29.177	140.067	164.912	1.010.581	514.170	4.625.228
Verona	22.389	55.306	35.822	127.992	135.053	659.782
Vicenza	4.148	8.415	14.344	29.140	16.774	29.871
Belluno	12.475	27.994	26.613	70.467	33.587	108.835
Treviso	3.170	7.317	14.024	24.529	18.245	36.854
Venezia	212.139	486.736	391.605	1.066.438	534.824	2.530.149
Padova	12.737	64.211	68.141	669.364	63.786	432.492
Rovigo	433	3.331	2.129	6.137	9.035	55.237
VENETO	267.491	653.310	552.678	1.994.067	811.304	3.853.220
Pordenone	—	—	7.381	24.454	2.743	9.712
Udine	—	—	27.931	132.687	75.222	409.642
Gorizia	960	7.034	6.924	58.588	23.539	158.409
Trieste	24.883	49.925	48.768	84.942	86.315	151.645
FRULI-VENEZIA GIULIA	25.843	56.959	91.004	300.671	187.819	729.408
Imperia	17.893	98.443	44.148	259.972	86.312	560.864
Savona	9.059	72.591	34.724	284.008	101.802	1.108.514
Genova	93.049	195.408	120.299	247.897	108.237	301.599
La Spezia	18.499	25.633	14.077	39.465	15.189	79.856
LIGURIA	138.500	392.075	213.248	831.342	311.540	2.050.833
Piacenza	2.070	3.580	2.294	3.634	3.568	5.512
Parma	11.168	22.048	8.935	15.867	8.863	26.018
Reggio nell'Emilia	6.358	9.655	3.547	6.745	5.205	15.868
Modena	16.026	39.142	8.170	18.587	23.185	49.833
Bologna	26.843	50.959	49.940	86.950	48.568	89.500
Ferrara	—	—	8.967	45.145	6.758	61.069
Ravenna	16.545	106.058	40.659	483.685	36.057	428.950
Forlì	10.584	96.312	81.512	1.019.155	295.113	4.266.374
EMILIA-ROMAGNA	89.594	327.754	204.024	1.679.768	427.317	4.943.124
Massa-Carrara	1.271	9.104	3.941	20.138	8.827	86.869
Lucca	10.480	72.612	18.323	135.282	21.802	206.608
Pistoia	7.567	57.300	5.239	34.739	8.224	69.494
Firenze	231.821	520.680	298.584	676.954	340.586	871.416
Livorno	5.478	35.127	20.589	128.495	28.028	230.530
Pisa	56.848	77.860	53.002	73.403	22.095	50.702
Arezzo	—	—	7.483	10.225	4.192	10.730
Siena	12.722	20.362	18.948	41.356	20.610	43.138
Grosseto	10.337	76.379	5.311	20.629	11.895	54.386
TOSCANA	336.524	869.424	431.420	1.141.221	466.259	1.623.873

Segue Tav. 96 — Movimento dei clienti stranieri negli esercizi alberghieri per categoria di esercizio

Anno 1970

PROVINCIE E REGIONI	ALBERGHI DI LUSO E DI 1ª CATEGORIA		ALBERGHI DI 2ª E PENSIONI DI 1ª CATEGORIA		ALBERGHI DI 3ª E 4ª E PENSIONI DI 2ª E 3ª CATEGORIA	
	Clienti	Presenze	Clienti	Presenze	Clienti	Presenze
Perugia	6.691	17.652	35.595	57.744	34.349	64.346
Terni	3.732	5.439	3.400	3.123	10.346	15.707
UMBRIA	10.423	23.091	38.995	65.867	44.695	80.053
Pesaro e Urbino	462	5.140	30.924	320.306	43.893	486.292
Ancona	7.657	29.313	14.108	83.473	17.599	92.741
Macerata	11	24	1.782	6.553	2.401	10.496
Ascoli Piceno	1.654	6.207	4.465	31.919	6.112	65.505
MARCHE	9.784	40.684	51.279	442.251	70.005	655.034
Viterbo	—	—	1.869	3.614	6.971	11.489
Rieti	—	—	895	2.794	1.326	3.185
Roma	811.866	2.460.337	392.414	1.286.265	411.622	1.570.644
Latina	2.702	14.661	8.762	54.276	6.975	51.624
Frosinone	110	675	4.330	12.317	2.733	6.760
LAZIO	814.678	2.475.673	408.270	1.359.266	429.627	1.643.702
L'Aquila	1.212	2.430	2.775	5.728	1.133	1.738
Teramo	63	546	9.273	133.756	1.811	30.473
Pescara	3.508	6.779	7.798	40.829	4.270	11.693
Chieti	881	1.875	2.490	11.178	1.538	7.993
ABRUZZI	5.664	11.630	22.336	191.491	8.752	51.897
Isernia	—	—	390	642	28	35
Campobasso	655	1.008	2.179	3.976	333	714
MOLISE	655	1.008	2.569	4.618	361	749
Caserta	3.122	5.941	11.342	64.459	1.285	3.134
Benevento	1.609	2.931	340	595	345	674
Napoli	211.806	681.667	145.104	672.425	150.538	698.489
Avellino	1.842	4.319	986	4.599	447	1.262
Salerno	16.724	64.987	26.839	112.092	31.406	119.650
CAMPANIA	235.103	759.845	184.611	854.170	184.022	823.209
Foggia	1.126	3.034	5.253	14.973	6.105	12.450
Bari	8.994	20.351	20.788	39.703	13.654	25.896
Taranto	5.238	28.922	3.075	23.807	2.319	15.084
Brindisi	6.803	32.406	4.286	27.636	7.580	20.416
Lecce	1.771	3.019	1.208	3.694	1.312	3.548
PUGLIA	23.932	87.732	34.610	109.813	30.970	77.394
Potenza	1.335	3.957	610	1.707	733	2.130
Matera	1.370	2.263	1.584	5.630	382	1.006
BASILICATA	2.705	6.220	2.194	7.337	1.115	3.136
Cosenza	4.787	11.306	8.317	22.822	2.943	7.847
Catanzaro	1.507	2.397	3.147	13.637	1.925	5.416
Reggio di Calabria	3.436	5.707	2.977	5.685	1.787	4.049
CALABRIA	9.730	19.410	14.441	42.144	6.655	17.312
Trapani	12.658	15.828	2.453	5.492	4.277	10.281
Palermo	32.685	114.463	24.390	107.070	16.934	67.633
Messina	43.666	211.501	23.976	167.176	32.457	224.681
Agrigento	8.533	16.416	20.472	28.439	4.715	8.373
Caltanissetta	—	—	3.642	28.561	609	4.980
Enna	7.671	8.246	2.834	3.693	739	966
Catania	12.964	35.910	6.135	16.558	10.674	31.744
Ragusa	—	—	3.723	9.371	365	1.019
Siracusa	11.197	19.031	16.973	33.302	5.705	13.833
SICILIA	129.374	421.395	104.598	399.662	76.475	363.510
Sassari	13.315	85.127	25.573	227.374	7.908	44.884
Nuoro	1.318	2.318	2.045	11.784	2.172	10.101
Cagliari	6.703	34.577	19.425	167.663	5.591	30.929
SARDEGNA	21.336	122.022	47.043	406.821	15.671	85.914
ITALIA	2.696.391	7.732.854	3.074.793	12.418.802	4.152.646	23.694.745

TAV. 97 — Movimento dei clienti stranieri negli esercizi alberghieri delle Stazioni di cura, soggiorno e turismo per singola stazione

Anno 1970

PROVINCIE E STAZIONI	CLIENTI	PRESENZE	PROVINCIE E STAZIONI	CLIENTI	PRESENZE
PIEMONTE			<i>Segue</i> LOMBARDIA		
TORINO			PAVIA		
Avigliana	218	460	Salice Terme	291	1.771
Bardonecchia	2.583	13.017	TOTALE	255.674	1.098.254
Clavière	578	3.026	TRENTINO-ALTO ADIGE		
Ivrea	5.670	23.634	BOLZANO-Bozen		
Sauze d'Oulx	3.261	29.285	Badia	9.764	106.144
Sestriere	4.173	31.043	Bolzano	94.243	192.258
VERCELLI			Bressanone	30.954	120.025
Varallo Sesia	409	2.909	Brunico	10.446	40.633
NOVARA			Colle Isarco-Brennero	5.552	42.243
Arona	5.643	17.247	Corvara-Colfosco	9.792	110.327
Baveno	13.577	71.649	Dobbiaco	16.242	62.050
Bognanco	191	1.479	Merano	96.817	681.235
Macugnaga	3.438	30.186	Nova Levante-Carezza	9.027	115.447
S. Maria Maggiore	214	1.005	Ortisei	16.766	143.043
Stresa	55.111	142.185	Prato allo Stelvio (c)	13.179	171.713
Verbania-Pallanza	18.874	80.593	Renon-Collalbo	6.264	57.903
CUNEO			San Candido	2.206	17.799
Frabosa Soprana	485	3.211	Selva Val Gardena	17.348	160.813
Garessio	63	659	Vipiteno	10.873	73.464
Limone Piemonte	2.706	12.630	TRENTO		
Lurisia (Roccaforte-Mondovi)	143	1.412	Arco	2.172	18.658
ALESSANDRIA			Baselga di Pinè	10	80
Acqui Terme	2.805	18.182	Canazei-Campitello	12.384	133.886
TOTALE	120.142	483.812	Cavalese (d)	1.468	5.727
VALLE D'AOSTA			Folgaria	48	360
AOSTA			Lavarone	285	3.548
Ayas-Champoluc	110	565	Levico-Vetriolo	2.461	29.084
Aosta	30.923	41.068	Madonna di Campiglio-Pinzolo	3.316	28.942
Breuil-Cervinia (Valtournanche)	7.914	56.116	Malè (e)	2.543	16.090
Brusson	22	203	Moena	1.924	19.537
Cogne	533	4.352	Molveno-Andalo-Fai	2.221	23.418
Courmayeur	8.902	30.692	Predazzo	428	2.068
Gressoney (La Trinitè-S. Jean)	203	1.257	Riva del Garda	40.868	287.405
Saint Vincent	4.264	13.991	Roncegno	50	105
Valtournanche-Paquier	811	4.672	Rovereto	3.110	5.362
TOTALE	53.682	152.916	S. Martino di Castrozza (f)	2.173	18.308
LOMBARDIA			Torbole-Nago	13.490	103.125
VARESE			Trento (g)	23.611	60.367
Luino	1.537	4.567	Vigo e Pozza di Fassa	5.770	62.245
Varese	9.357	24.398	TOTALE	467.805	2.913.412
Viggiù-Saltrio-Clivio	99	231	VENETO		
COMO			VERONA		
Barzio	24	153	Bardolino	18.429	102.417
Bellagio	12.912	61.084	Bosco Chiesanuova	22	122
Campione	1.096	4.766	Brenzone	9.464	74.057
Canzo	70	300	Garda	30.948	199.342
Cernobbio	22.817	59.112	Lazise	4.824	25.590
Como-Brunate	50.775	93.883	Malcesine	20.167	194.882
Griante-Cadenabbia	9.338	55.647	Peschiera del Garda	8.124	25.825
Lanzo d'Intelvi	—	—	Torri del Benaco	8.513	73.189
Lecco	5.335	8.372	VICENZA		
Menaggio	5.491	26.100	Asiago	280	1.380
Tremezzo	10.215	56.850	Bassano del Grappa	4.321	7.654
SONDRIO			Recoaro Terme	41	100
Aprica	48	278	BELLUNO		
Bornio	3.487	25.786	Alleghe-Rocca Pietore	2.467	11.685
Chiesa Valmalenco (a)	1.865	14.763	Auronzo-Misurina	3.206	16.457
Madesimo (Isolato)	1.630	15.200	Belluno	3.070	6.521
Sondalo	54	123	Centro di Cadore (h)	119	691
BERGAMO			Cortina d'Ampezzo	50.557	129.469
Bergamo	22.658	59.679	Falcade e Caviola	3.712	3.712
S. Pellegrino Terme	328	1.164	Feltre-Pedavena	1.269	3.292
Selvino	30	213	Livinallongo-Col di Lana	4.714	18.628
BRESCIA			Pieve di Cadore	1.130	2.550
Bovegno	—	—	S. Stefano Cadore (i)	406	3.841
Collio	—	—	San Vito di Cadore	600	1.892
Darfo-Boario Terme	278	1.595	Sappada	181	832
Desenzano del Garda	12.876	45.453	TREVISO		
Edolo	958	1.099	Vittorio Veneto	3.624	7.727
Gardone Riviera	13.307	75.440	VENEZIA		
Iseo (b)	4.278	18.729	Bibione (S. Michele al T.)	44.462	476.679
Limone sul Garda	27.275	224.242	Caorle	51.904	602.074
Ponte di Legno	644	5.618	Chioggia	6.495	50.329
Salò	9.009	45.785	Iesolo	160.367	1.520.721
Sirmione	22.006	122.735	Venezia	960.518	1.951.590
Toscolano Maderno	5.586	43.118	PADOVA		
			Abano Terme (l)	59.149	726.906
			Battaglia Terme	150	642

(a), (b), (c), (d), (e), (f), (g), (h) e (i) Cfr. le corrispondenti note a pag. 112. — (l) Cfr. la corrispondente nota a pag. 125.

Segue Tav. 97 — Movimento dei clienti stranieri negli esercizi alberghieri delle Stazioni di cura, soggiorno e turismo per singola stazione

Anno 1970

PROVINCIE E STAZIONI	CLIENTI	PRESENZE	PROVINCIE E STAZIONI	CLIENTI	PRESENZE
<i>Segue VENETO</i>			<i>Segue EMILIA-ROMAGNA</i>		
Montegrotto Terme	26.474	326.991	Ravenna	40.201	247.320
TOTALE	1.486.368	6.567.787	Riolo Terme	85	468
FRIULI-VENEZIA GIULIA			FORLÌ		
UDINE			Bagno di Romagna	—	—
Arta Terme	587	1.254	Bellaria-Igea Marina	21.378	405.321
Forni di Sopra	453	2.124	Castrocaro Terme	100	884
Lignano	51.189	479.253	Cattolica	92.333	1.311.582
Ravascletto	71	129	Cesenatico	27.446	449.297
Tarvisio	6.335	8.406	Misano Adriatico	11.732	180.946
GORIZIA			Riccione	81.357	1.247.929
Gradisca d'Isonzo (a)	310	3.516	Rimini	144.665	1.738.316
Grado	19.874	192.379	TOTALE	479.296	6.446.969
TRIESTE			TOSCANA		
Sistiana (Duino Aurisina)	8.541	23.698	MASSA-CARRARA		
Trieste	173.094	284.855	Marina di Carrara	1.893	7.702
TOTALE	260.454	995.614	Massa e Marina	9.682	97.664
LIGURIA			LUCCA		
IMPERIA			Bagni di Lucca	207	1.321
Bordighera	16.604	124.673	Forte dei Marmi	8.519	85.614
Cervo	2.719	13.450	Lido di Camaiore	8.882	104.957
Diano Marina	39.797	382.336	Marina di Pietrasanta	6.061	74.219
Imperia	9.040	31.441	Viareggio	19.661	135.140
Ospedaletti	2.517	9.757	PISTOIA		
S. Bartolomeo del Cervo	10.189	80.818	Abetone	393	1.337
San Remo	50.196	225.167	Cutigliano	—	—
Taggia	4.470	39.991	Montecatini Terme	16.761	152.069
Ventimiglia	15.524	29.621	S. Marcello Pistoiese	36	610
SAVONA			FIRENZE		
Alasio	47.723	522.234	Fiesole	7.778	27.963
Albisola Marina e Superiore	1.759	7.265	Firenze	858.039	2.134.655
Celle Ligure	2.346	20.018	Prato	6.214	20.837
Ceriale	2.211	20.072	Vallombrosa-Saltino (b)	71	542
Finale Ligure	21.631	260.176	LIVORNO		
Laigueglia	17.392	215.283	Castiglioncello (c)	1.958	8.963
Loano	10.801	123.335	Isola d'Elba (d)	23.444	265.223
Noli	1.810	19.265	S. Vincenzo	2.833	18.458
Pietra Ligure	12.942	154.576	PISA		
Sassello	86	605	Bagni di Casciana	53	315
Spotorno	9.281	87.592	AREZZO		
Varazze	7.041	58.406	Bibbiena-Poppi e Chiusi V.	173	436
GENOVA			Cortona	464	3.535
Arenzano	3.336	7.678	SIENA		
Camogli	2.121	14.164	Abbadia S. Salvatore	23	99
Chiavari	5.288	30.068	Chianciano Terme	878	10.318
Lavagna	5.245	44.150	Sienna	45.111	82.344
Nervi (Genova)	11.077	44.611	GROSSETO		
Pegli (Genova)	3.134	10.151	Castiglione della Pescaia	7.301	70.805
Portofino Mare	7.840	18.382	Costa d'Argento (e)	7.647	43.402
Rapallo	25.870	63.063	Costa del sole-Follonica	1.450	6.674
S. Margherita Ligure	21.306	77.735	TOTALE	1.035.532	3.355.202
S. Stefano d'Aveto	31	206	UMBRIA		
Sestri Levante	8.014	48.158	PERUGIA		
Torriglia	68	476	Assisi	48.288	64.319
Uscio	9	19	Cascia	527	898
Zoagli	3.267	9.764	Città di Castello	193	365
LA SPEZIA			Foligno	875	1.327
Lerici	4.112	21.393	Gubbio	1.549	2.409
Levanto	2.360	14.796	Nocera Umbra	67	70
TOTALE	389.157	2.830.895	Perugia	19.992	57.367
EMILIA-ROMAGNA			Spoleto-Campello sul C.	3.343	7.792
PIACENZA			TERNI		
Bobbio	41	48	Orvieto	12.591	14.188
PARMA			TOTALE	87.425	148.735
Salsomaggiore Terme	1.701	12.180	MARCHE		
S. Andrea Bagni (Madesano)	45	49	PESARO E URBINO		
MODENA			Fano	8.986	121.859
Sestola	2	42	Gabicce a Mare	32.740	398.442
BOLOGNA			Pesaro	30.187	282.818
Castel S. Pietro	759	976	Urbino	3.063	7.124
Lizzano in Belvedere	18	127	ANCONA		
Porretta Terme	185	610	Ancona-Conero (f)	20.870	55.163
FERRARA			Falconara Marittima	836	2.764
Lidi Ferraresi (Comacchio)	4.867	76.161	Loreto	4.938	7.326
RAVENNA			Senigallia	12.147	139.690
Cervia-Milano Marittima	52.381	774.713	MACERATA		
			Camerino	13	136
			Cingoli	24	57

Per le note cfr. le medesime riportate a pag. 126.

Segue Tav. 97 — Movimento dei clienti stranieri negli esercizi alberghieri delle Stazioni di cura, soggiorno e turismo per singola stazione

Anno 1970

PROVINCIE E STAZIONI	CLIENTI	PRESENZE	PROVINCIE E STAZIONI	CLIENTI	PRESENZE
<i>Segue MARCHE</i>			<i>Segue CAMPANIA</i>		
Civitanova Marche	2.211	9.610	Vico Equense	2.083	13.634
Porto Recanati	364	1.541	SALERNO		
Recanati	76	517	Amalfi	9.031	53.067
Sarnano	48	274	Cava de' Tirreni	337	1.104
Tolentino	34	52	Maiori	2.552	21.696
ASCOLI PICENO			Positano	7.367	49.200
Acquasanta	42	296	Ravello	2.708	10.408
Ascoli Piceno	1.858	5.669	Salerno	15.877	29.279
Fermo	605	2.147	TOTALE	535.800	2.171.518
Grottammare	869	10.681			
Porto S. Giorgio	1.183	6.735	PUGLIA		
S. Benedetto del Tronto	7.286	75.237	FOGGIA		
TOTALE	128.380	1.128.138	Manfredonia	1.475	5.444
			S. Giovanni Rotondo	2.079	4.814
LAZIO			BARI		
VITERBO			Barletta	2.712	5.265
Etruria Meridionale (a)	3.032	4.387	Trani	2.744	4.831
Viterbo	2.797	4.914	TARANTO		
RIETI			Martina Franca	38	301
Rieti-Terminillo	1.617	5.036	BRINDISI		
ROMA			Fasano	835	3.990
Anzio	1.315	10.099	LECCE		
Bracciano (b)	231	938	S. Cesarea Terme	60	252
Laghi e Castelli Romani (c)	400	2.113	TOTALE	9.943	24.897
Civitavecchia	3.698	7.302			
Santa Marinella	1.123	4.638	BASILICATA		
Subiaco	62	167	POTENZA		
Tivoli	838	3.544	Maratea	1.051	5.715
Tuscolo (d)	1.120	5.180	TOTALE	1.051	5.715
Velletri	14	14			
LATINA			CALABRIA		
Formia	2.533	14.946	COSENZA		
Minturno	1.627	12.415	Guardia Piemontese Terme	51	307
Terracina	3.622	21.662	CATANZARO		
FROSINONE			Crotone	979	2.868
Cassino	3.568	4.474	Soverato	153	812
Fiuggi	343	2.588	Vibo Valentia	993	1.971
TOTALE	27.940	104.417	REGGIO DI CALABRIA		
			Reggio di Calabria	3.693	7.536
ABRUZZI			TOTALE	5.869	13.494
L'AQUILA					
L'Aquila	2.244	3.351	SICILIA		
Pescasseroli	470	1.061	TRAPANI		
Pescocostanzo	12	13	Erice	3.840	6.744
Roccaraso	217	1.008	PALERMO		
Scanno	314	536	Cefalù	6.735	30.794
Sulmona	913	2.010	Palermo-Monreale	67.753	253.138
Tagliacozzo	27	68	MESSINA		
TERAMO			Isole Eolie (e)	2.658	25.234
Giulianova	2.608	30.448	Messina	23.015	46.122
Roseto degli Abruzzi	2.016	11.525	Taormina	69.559	521.685
Silvi	1.985	19.776	AGRIGENTO		
PESCARA			Agrigento	30.285	42.895
Caramanico	—	—	Sciaccia	3.007	9.721
Montesilvano	3.809	31.386	CALTANISSETTA		
Pescara	11.330	26.868	Gela	2.949	29.057
CHIETI			ENNA		
Francoavilla a Mare	645	2.963	Piazza Armerina	8.005	8.656
Ortona	443	1.499	CATANIA		
Vasto	2.046	8.382	Acireale	1.200	3.656
TOTALE	29.079	140.894	SIRACUSA		
			Siracusa	32.136	61.405
MOLISE			TOTALE	251.142	1.039.107
CAMPOBASSO					
Termoli	1.937	3.599	SARDEGNA		
TOTALE	1.937	3.599	SASSARI		
			Alghero	19.655	193.453
CAMPANIA			Olbia	4.143	15.176
NAPOLI			TOTALE	23.798	208.629
Barano-Forio-Serrara	11.414	147.411			
Capri-Anacapri	41.128	178.207	ITALIA		
Casamiciola	3.894	52.957	TOTALE	5.650.474	29.834.004
Castellammare di Stabia	2.319	8.178			
Isola d'Ischia	27.707	307.902			
Lacco Ameno	3.828	47.849			
Napoli	253.730	613.289			
Pompei	6.415	12.730			
Pozzuoli	3.260	59.081			
Sorrento-Sant'Agnello	142.150	565.526			

Tav. 98 — Clienti stranieri negli esercizi alberghieri per nazionalità e gruppi di comuni

I — PER CATEGORIA DI ESERCIZIO

Anno 1970

NAZIONALITÀ	TOTALE			STAZIONI DI CURA, SOGGIORNO E TURISMO				ALTRI COMUNI			
	Presenze		Clienti	Capoluoghi di provincia		Non capoluoghi		Capoluoghi di provincia		Non capoluoghi	
	Totale	Per cliente		Clienti	Presenze	Clienti	Presenze	Clienti	Presenze	Clienti	Presenze
TOTALE ESERCIZI											
Austria	437.969	2.518.028	5,7	100.049	243.590	208.404	1.854.940	77.549	186.051	51.967	233.447
Belgio	262.697	1.310.642	5,0	62.383	178.444	100.108	810.748	69.978	183.334	30.228	138.116
Danimarca	164.804	957.225	5,8	26.965	66.625	91.474	693.044	37.080	161.326	9.285	36.230
Finlandia	28.272	156.587	5,5	6.805	24.559	11.207	93.058	8.880	32.788	1.380	6.182
Francia	1.134.077	4.032.160	3,6	284.049	675.968	267.090	1.851.448	436.099	998.455	146.839	506.289
Germania (R. F.)	2.052.202	15.831.311	7,7	296.533	884.657	1.002.580	10.121.066	340.068	904.043	413.021	3.921.545
Grecia	107.574	323.852	3,0	37.112	92.368	6.481	37.494	56.994	172.678	6.987	21.312
Irlanda	20.671	102.941	5,0	4.335	14.747	5.584	47.667	9.323	36.129	1.429	4.398
Jugoslavia	350.074	717.215	2,0	197.956	309.003	25.790	78.014	104.840	266.202	21.488	63.996
Lussemburgo	12.677	92.680	7,3	2.609	8.123	5.767	63.872	2.937	10.528	1.364	10.157
Norvegia	31.853	158.859	5,0	6.068	22.739	10.524	87.691	13.382	42.527	1.879	5.902
Paesi Bassi	245.001	1.371.338	5,6	44.466	127.673	96.334	873.574	72.674	211.868	31.527	158.223
Portogallo	27.262	89.331	3,3	6.760	18.145	2.502	17.114	16.585	48.197	1.415	5.875
Regno Unito	904.199	4.353.587	4,8	202.196	547.765	360.533	2.701.867	269.013	765.254	72.457	338.701
Spagna	187.234	480.996	2,6	63.144	127.818	14.291	55.374	102.477	267.730	7.322	30.074
Svezia	153.611	918.587	6,0	30.090	80.408	67.505	629.787	44.911	161.970	11.105	46.422
Svizzera	505.127	2.732.708	5,4	106.827	331.670	184.693	1.757.075	152.473	385.979	61.134	257.984
Turchia	36.783	112.792	3,1	12.694	30.190	2.982	16.879	19.104	59.373	2.003	6.350
Altri paesi eur.	189.912	681.343	3,6	65.221	169.791	23.319	145.915	88.753	288.669	12.619	76.968
Argentina	138.940	409.914	3,0	52.671	129.884	12.458	46.477	69.658	218.451	4.153	15.102
Australia	94.162	284.537	3,0	34.399	97.064	9.831	31.726	45.827	143.401	2.442	7.318
Brasile	93.958	278.784	3,0	32.943	78.621	8.384	31.515	50.189	161.330	6.753	18.352
Canada	160.985	475.383	3,0	60.400	155.279	18.793	70.541	75.039	231.211	2.163	7.199
Giappone	152.048	348.166	2,3	41.696	76.184	5.873	13.519	102.316	251.264	2.080	4.775
Israele	54.554	162.744	3,0	17.273	42.222	4.184	23.848	31.017	91.899	72.020	4.713
Messico	84.571	217.237	2,6	40.445	87.993	4.446	9.904	38.957	117.027	2.883	2.313
Nuova Zelanda	11.758	39.446	3,4	4.151	12.995	978	3.916	6.236	21.367	393	1.168
Pakistan	4.516	14.823	3,3	540	2.205	158	651	3.593	11.066	225	901
RAU-Egitto	19.607	74.986	3,8	7.435	23.768	1.277	9.191	10.101	38.184	794	3.843
Stati Uniti d'Am.	2.285.391	5.741.012	2,5	873.581	1.806.691	216.228	710.989	1.114.330	2.989.227	81.252	234.105
Sud Africa (Rep.)	73.977	208.161	2,8	27.318	65.590	9.310	25.198	35.901	112.861	1.448	4.512
Unione Indiana	26.199	76.352	2,9	4.781	14.166	2.333	8.010	18.630	52.361	455	1.815
Venezuela	25.336	86.270	3,4	7.950	25.261	2.022	10.021	13.598	44.624	1.766	6.364
Altri extra eur.	291.848	951.397	3,3	85.861	230.687	19.325	98.978	174.291	565.126	12.371	56.606
TOTALE	10.369.849	46.311.394	4,5	2.847.706	6.802.893	2.802.768	23.031.111	3.712.803	10.232.500	1.006.572	6.244.890

ALBERGHI DI LUSSO

Austria	5.526	20.319	3,7	1.564	6.043	564	4.232	3.364	9.429	34	615
Belgio	10.344	32.793	3,2	2.275	7.832	1.379	7.340	6.616	17.015	74	606
Danimarca	2.961	11.387	3,8	537	2.326	243	1.597	2.174	7.447	7	17
Finlandia	946	3.703	3,9	202	915	90	673	653	2.110	1	5
Francia	45.198	124.649	2,8	11.265	34.145	4.567	19.120	29.091	69.921	275	1.463
Germania (R. F.)	39.539	120.694	3,1	7.619	24.126	4.242	23.914	27.436	70.858	242	1.796
Grecia	3.335	10.671	3,2	652	2.220	199	1.073	2.477	7.335	7	43
Irlanda	816	3.332	4,1	162	1.059	79	420	569	1.822	6	31
Jugoslavia	2.109	6.044	2,9	369	1.029	127	623	1.613	4.392	—	—
Lussemburgo	383	1.705	4,5	72	364	45	521	266	820	—	—
Norvegia	1.575	6.338	4,0	288	1.532	104	1.309	1.177	3.424	6	73
Paesi Bassi	9.243	27.394	3,0	1.684	6.843	812	4.058	6.732	16.386	15	107
Portogallo	1.816	6.925	3,8	311	1.243	116	922	1.381	4.678	8	82
Regno Unito	44.607	145.504	3,3	8.985	33.921	4.622	26.617	30.837	83.730	163	1.236
Spagna	11.184	36.290	3,2	2.450	9.096	519	2.230	8.195	24.123	20	841
Svezia	5.289	18.437	3,5	823	4.714	487	2.504	3.957	11.045	22	174
Svizzera	17.731	56.640	3,2	3.213	13.163	2.157	11.432	12.296	31.608	65	437
Turchia	1.288	4.760	3,7	186	1.130	61	344	1.041	3.286	—	—
Altri paesi eur.	3.386	14.031	4,1	529	2.151	306	3.365	2.548	8.449	3	66
Argentina	6.458	23.965	3,7	1.452	5.732	724	3.122	4.248	14.949	34	162
Australia	8.730	31.705	3,6	1.973	9.880	572	2.654	6.156	19.016	29	155
Brasile	6.962	26.217	3,8	1.679	6.033	542	2.896	4.734	17.250	7	38
Canada	17.368	63.918	3,7	4.933	19.104	1.155	5.656	11.240	38.793	40	365
Giappone	12.065	33.829	2,8	2.316	6.246	294	624	9.451	26.953	4	6
Israele	1.860	8.933	4,8	309	3.017	112	1.321	1.436	4.581	3	14
Messico	8.866	29.100	3,3	3.548	11.246	336	1.044	4.979	16.804	3	6
Nuova Zelanda	668	3.785	5,7	147	2.128	45	126	476	1.531	—	—
Pakistan	229	725	3,2	30	73	—	—	199	652	—	—
RAU-Egitto	663	3.436	5,2	111	1.131	34	195	518	2.110	—	—
Stati Uniti d'Am.	366.695	904.307	2,5	126.084	254.983	29.544	88.618	210.493	557.399	574	3.307
Sud Africa (Rep.)	5.652	20.164	3,6	1.347	4.721	454	2.446	3.815	12.761	36	236
Unione Indiana	1.519	5.104	3,4	216	651	10	37	1.293	4.416	—	—
Venezuela	3.079	12.892	4,2	707	4.337	161	805	2.205	7.686	6	64
Altri extra eur.	20.098	67.963	3,4	3.536	10.819	1.025	6.061	15.529	50.956	8	127
TOTALE	668.188	1.887.659	2,8	191.574	493.953	55.727	227.899	419.195	1.153.735	1.692	12.072

Segue Tav. 98 — Clienti stranieri negli esercizi alberghieri per nazionalità e gruppi di comuni

Segue I — PER CATEGORIA DI ESERCIZIO

Anno 1970

NAZIONALITÀ	TOTALE			STAZIONI DI CURA, SOGGIORNO E TURISMO				ALTRI COMUNI			
	Clienti	Presenze		Capoluoghi di provincia		Non capoluoghi		Capoluoghi di provincia		Non capoluoghi	
		Totale	Per cliente	Clienti	Presenze	Clienti	Presenze	Clienti	Presenze	Clienti	Presenze

ALBERGHI DI 1ª CATEGORIA

Austria	24.888	88.593	3,6	8.216	22.656	5.608	35.019	10.220	27.033	844	3.885
Belgio	44.961	168.162	3,7	12.604	29.409	12.935	87.472	17.751	44.476	1.671	6.805
Danimarca	20.668	74.359	3,6	6.009	12.057	6.082	34.687	6.969	25.269	1.608	2.346
Finlandia	4.945	23.584	4,8	942	2.279	1.519	12.615	2.426	8.303	58	387
Francia	208.774	509.737	2,4	54.049	112.921	37.825	149.141	109.134	227.639	7.766	20.036
Germania (R. F.)	184.862	751.748	4,1	44.463	109.467	59.405	442.396	72.503	137.242	8.491	29.643
Grecia	14.026	40.331	2,9	4.524	10.165	758	4.367	8.553	25.325	191	474
Irlanda	2.831	12.138	4,3	591	1.969	553	4.213	1.625	5.815	62	141
Jugoslavia	19.391	44.419	2,3	8.178	16.662	1.069	4.236	9.692	22.554	452	965
Lussemburgo	1.587	6.602	4,2	484	1.542	368	2.580	704	2.321	31	159
Norvegia	6.971	22.588	3,2	1.697	4.567	1.178	7.102	3.977	10.583	119	336
Paesi Bassi	38.741	132.184	3,4	9.422	25.514	7.401	47.279	20.837	55.939	1.081	3.452
Portogallo	6.270	18.197	2,9	1.319	3.511	396	1.734	4.518	12.728	37	224
Regno Unito	159.335	652.502	4,1	36.623	101.815	49.306	340.341	69.082	188.827	4.324	21.519
Spagna	33.839	95.049	2,8	7.341	18.531	2.375	9.036	23.819	66.565	304	917
Svezia	37.236	172.975	4,6	7.041	14.887	14.609	108.044	12.901	44.171	2.685	5.873
Svizzera	74.962	258.015	3,4	18.267	47.148	17.012	108.122	36.713	87.304	2.970	15.441
Turchia	5.190	17.087	3,3	1.290	3.339	355	1.526	3.507	11.840	38	382
Altri paesi eur.	20.988	65.829	3,1	5.698	18.208	2.018	10.412	12.855	35.781	417	1.428
Argentina	36.023	106.883	3,0	11.177	28.883	4.147	13.010	20.505	64.312	194	678
Australia	20.394	60.934	3,0	5.959	17.851	2.719	7.644	11.471	34.628	245	811
Brasile	28.482	84.432	3,0	7.147	18.239	2.976	9.579	18.238	55.707	121	907
Canada	33.517	98.022	2,9	10.198	27.147	4.693	16.163	18.069	52.841	557	1.871
Giappone	72.531	159.732	2,2	10.010	18.353	2.214	3.879	60.149	137.219	158	281
Israele	12.624	33.138	2,6	1.635	4.623	897	4.053	9.990	24.280	102	182
Messico	34.581	90.499	2,6	12.157	26.358	2.273	4.000	20.107	60.055	44	86
Nuova Zelanda	2.466	7.939	3,2	538	2.183	332	877	1.583	4.834	13	45
Pakistan	1.232	3.251	2,6	58	172	35	98	1.134	2.969	5	12
RAU-Egitto	1.803	6.285	3,5	385	1.073	203	1.106	1.178	3.872	37	234
Stati Uniti d'Am.	772.096	1.760.294	2,3	249.607	455.287	83.777	211.920	425.747	1.059.377	12.965	33.710
Sud Africa (Rep.)	18.140	50.805	2,8	4.405	11.886	3.143	7.681	10.413	30.551	179	687
Unione Indiana	9.254	22.193	2,4	547	1.778	1.898	5.163	6.792	15.204	17	48
Venezuela	7.269	23.380	3,2	1.945	6.127	862	2.990	4.399	14.062	63	201
Altri extra eur.	67.326	183.309	2,7	14.301	36.750	5.135	16.988	47.233	127.351	657	2.220
TOTALE	2.028.203	5.845.195	2,9	558.827	1.213.357	336.076	1.715.475	1.084.794	2.759.977	48.506	156.386

ALBERGHI DI 2ª CATEGORIA

Austria	99.352	475.079	4,8	28.222	71.375	39.698	316.981	23.548	54.935	7.884	31.788
Belgio	90.794	443.558	4,9	22.920	73.764	35.975	273.016	23.426	59.195	8.473	37.583
Danimarca	43.637	264.156	6,1	7.121	15.307	23.115	187.864	11.583	50.846	1.818	10.139
Finlandia	8.729	44.963	5,2	2.515	10.989	3.450	24.990	2.316	6.647	448	2.337
Francia	355.194	1.186.748	3,3	103.417	247.449	87.057	534.005	133.536	301.091	31.184	104.203
Germania (R. F.)	529.805	3.475.677	6,6	97.283	282.768	272.887	2.548.242	106.827	269.793	52.808	374.874
Grecia	34.641	94.431	2,7	11.586	24.225	2.398	14.249	18.943	50.222	1.714	5.735
Irlanda	6.889	33.558	4,9	1.507	4.720	2.004	14.908	2.975	12.486	403	1.444
Jugoslavia	86.576	176.397	2,0	44.607	70.009	6.250	19.856	31.577	74.907	4.142	11.625
Lussemburgo	4.110	25.118	6,1	1.080	2.840	1.695	17.454	1.134	4.231	201	593
Norvegia	10.270	50.986	5,0	2.025	9.924	3.176	27.092	4.482	11.695	587	2.275
Paesi Bassi	69.315	332.823	4,8	15.535	43.608	22.256	184.387	24.600	76.224	6.924	28.604
Portogallo	9.713	32.672	3,4	2.635	7.395	761	6.727	5.906	16.398	411	2.152
Regno Unito	309.684	1.502.603	4,9	69.509	189.298	120.964	877.829	89.148	236.679	30.063	198.797
Spagna	60.457	148.205	2,5	18.993	40.931	4.206	17.053	35.446	82.541	1.812	7.680
Svezia	50.921	292.645	5,7	13.237	37.998	19.619	179.342	14.175	49.372	3.890	25.933
Svizzera	161.278	790.306	4,9	39.739	130.333	53.012	461.518	52.379	129.597	16.148	68.858
Turchia	10.168	33.842	3,3	3.053	7.318	921	5.769	5.765	19.521	429	1.234
Altri paesi eur.	54.155	210.134	3,9	14.249	34.681	5.957	36.676	30.203	96.301	3.746	42.476
Argentina	58.285	152.825	2,6	27.166	62.671	4.086	14.694	25.991	71.700	1.042	3.760
Australia	31.878	86.975	2,7	15.788	40.091	3.416	10.371	11.598	33.363	1.076	3.150
Brasile	39.798	106.566	2,7	18.078	40.230	3.381	10.630	17.581	53.461	758	2.245
Canada	50.155	130.642	2,6	22.968	49.065	6.890	24.030	18.201	51.383	2.096	6.164
Giappone	42.903	87.599	2,0	20.332	33.561	1.726	4.063	20.119	47.241	726	2.714
Israele	17.723	50.414	2,8	6.711	15.394	1.666	9.883	8.403	23.507	943	1.630
Messico	32.902	71.885	2,2	21.306	42.121	1.348	3.182	10.053	25.959	195	623
Nuova Zelanda	4.572	12.496	2,7	2.170	5.094	269	1.145	2.012	5.932	121	325
Pakistan	1.058	4.000	3,8	178	997	28	191	759	2.340	93	472
RAU-Egitto	3.650	15.216	4,2	1.009	3.463	324	3.274	2.127	7.656	190	823
Stati Uniti d'Am.	608.581	1.450.004	2,4	275.159	535.761	56.198	180.827	254.785	663.942	22.439	69.474
Sud Africa (Rep.)	32.976	80.539	2,4	15.229	32.315	3.653	8.315	13.643	38.546	451	1.363
Unione Indiana	6.443	20.891	3,2	1.482	5.949	152	857	4.687	13.655	122	430
Venezuela	8.542	27.485	3,2	3.324	9.491	514	3.092	3.932	12.546	772	2.356
Altri extra eur.	86.086	259.857	3,0	35.286	87.023	6.059	30.396	41.855	130.627	2.886	11.811
TOTALE	3.021.240	12.171.295	4,0	965.419	2.268.178	795.111	6.052.908	1.053.715	2.784.539	206.995	1.065.670

Segue Tav. 98 — Clienti stranieri negli esercizi alberghieri per nazionalità e gruppi di comuni

Segue I — PER CATEGORIA DI ESERCIZIO

Anno 1970

NAZIONALITÀ	TOTALE			STAZIONI DI CURA, SOGGIORNO E TURISMO				ALTRI COMUNI			
	Clienti	Presenze		Capoluoghi di provincia		Non capoluoghi		Capoluoghi di provincia		Non capoluoghi	
		Totale	Per cliente	Clienti	Presenze	Clienti	Presenze	Clienti	Presenze	Clienti	Presenze
Austria	156.870	852.886	5,4	38.030	73.651	79.220	668.892	24.124	47.338	15.496	63.005
Belgio	67.551	326.278	4,8	16.281	33.363	27.278	218.968	12.985	30.845	11.007	43.102
Danimarca	46.657	292.925	6,3	5.869	15.331	33.170	246.553	4.677	18.752	2.941	12.289
Finlandia	6.695	40.796	6,1	1.319	2.725	3.571	31.666	1.306	4.527	499	1.878
Francia	291.890	1.076.524	3,7	70.290	155.081	75.196	550.263	89.620	191.859	56.784	179.321
Germania (R. F.)	583.641	4.398.249	7,5	87.157	219.640	334.356	3.297.861	68.522	162.953	93.606	717.795
Grecia	29.294	73.709	2,5	12.616	22.619	1.858	8.771	11.618	34.155	3.202	8.164
Irlanda	4.550	23.804	5,2	1.032	2.414	1.926	16.127	1.228	3.903	562	1.360
Jugoslavia	129.340	233.224	1,8	76.223	106.626	11.916	30.379	32.978	73.577	8.223	22.642
Lussemburgo	3.730	30.815	8,3	553	1.540	2.290	25.528	469	1.411	418	2.336
Norvegia	6.496	35.610	5,5	1.055	2.654	3.611	28.015	1.179	3.397	651	1.544
Paesi Bassi	66.359	411.735	6,2	10.700	26.867	34.132	311.779	10.827	27.312	10.700	45.777
Portogallo	5.268	15.274	2,9	1.650	2.743	620	3.495	2.426	7.154	572	1.882
Regno Unito	241.080	1.250.340	5,2	55.421	109.902	124.579	971.174	36.484	98.620	24.596	70.644
Spagna	53.937	106.395	2,0	26.544	39.530	4.853	14.610	19.522	42.616	3.018	9.639
Svezia	35.039	243.045	6,9	5.990	12.015	19.183	197.778	7.250	25.507	2.616	7.745
Svizzera	134.038	751.017	5,6	25.856	61.293	57.188	544.561	27.820	63.404	23.174	81.759
Turchia	10.884	25.788	2,4	4.942	9.244	1.030	4.632	4.151	9.820	761	2.092
Altri paesi eur.	52.607	156.256	3,0	21.105	39.966	8.083	44.009	19.391	56.614	4.028	15.667
Argentina	19.696	57.463	2,9	7.433	16.012	2.209	8.924	8.324	27.126	1.730	5.401
Australia	13.638	36.015	2,6	5.062	10.646	1.922	6.156	5.058	15.187	1.596	4.026
Brasile	9.943	28.652	2,9	3.631	7.140	926	5.026	4.458	14.165	928	2.321
Canada	25.933	66.479	2,6	10.817	23.493	3.728	13.574	8.863	23.586	2.525	5.826
Giappone	11.353	23.212	2,1	5.995	9.321	1.017	2.816	3.663	9.873	678	1.902
Israele	10.567	29.269	2,8	4.980	9.183	1.008	6.389	3.878	11.609	701	2.088
Messico	4.297	10.688	2,5	2.106	3.991	288	837	1.574	4.900	329	960
Nuova Zelanda	1.583	4.218	2,7	662	1.319	215	762	559	1.645	147	492
Pakistan	805	2.134	2,7	140	253	57	164	531	1.460	77	257
RAU-Egitto	3.911	11.467	2,9	2.016	4.075	417	2.385	1.272	4.255	206	752
Stati Uniti d'Am.	260.777	687.346	2,6	110.419	224.021	28.506	150.633	90.912	234.590	30.940	78.102
Sud Africa (Rep.)	8.585	22.063	2,6	3.763	7.647	1.338	3.722	2.985	9.304	499	1.390
Unione Indiana	3.824	10.411	2,7	1.524	2.668	161	1.139	1.949	5.747	190	857
Venezuela	3.478	10.795	3,1	1.152	2.403	305	1.436	1.552	4.536	469	2.420
Altri extra eur.	49.987	159.010	3,2	18.006	41.113	3.952	22.355	23.816	76.130	4.213	19.412
TOTALE	2.354.303	11.504.592	4,9	640.339	1.300.489	869.911	7.441.379	535.971	1.347.877	308.082	1.414.847

ALBERGHI DI 4ª CATEGORIA

Austria	65.233	343.238	5,3	10.637	24.291	30.278	235.542	7.106	14.900	17.212	68.505
Belgio	19.414	103.833	5,3	2.532	5.814	8.357	65.578	3.169	7.321	5.356	25.120
Danimarca	24.134	145.149	6,0	1.437	4.247	19.558	132.663	1.276	3.583	1.763	4.656
Finlandia	1.861	9.761	5,2	379	1.035	763	6.099	501	1.624	218	1.003
Francia	117.401	369.125	3,1	19.350	39.340	21.888	141.991	42.155	84.462	34.008	103.332
Germania (R. F.)	279.522	2.266.572	8,1	23.726	60.899	113.463	1.048.318	21.074	54.151	121.259	1.103.204
Grecia	11.274	33.450	3,0	4.092	9.654	518	2.559	5.517	17.933	1.147	3.844
Irlanda	1.277	4.547	3,6	290	1.061	233	1.571	515	1.108	239	807
Jugoslavia	46.005	94.941	2,1	23.732	37.096	4.158	9.586	11.635	28.540	6.480	19.719
Lussemburgo	990	6.358	6,4	178	551	353	2.999	139	349	320	2.459
Norvegia	2.092	10.033	4,8	311	889	948	7.329	554	1.307	279	508
Paesi Bassi	30.732	209.383	6,8	2.813	7.505	16.813	148.355	3.309	8.446	7.797	45.077
Portogallo	1.784	5.581	3,1	322	946	278	1.780	887	2.033	297	822
Regno Unito	52.495	260.508	5,0	9.416	20.352	25.457	190.949	9.422	23.841	8.200	25.366
Spagna	10.143	28.488	2,8	2.125	4.693	890	3.960	5.691	13.062	1.437	6.773
Svezia	8.730	50.263	5,8	1.327	3.627	4.605	38.024	1.647	5.175	1.151	3.437
Svizzera	43.257	218.213	5,0	8.037	21.355	13.407	121.874	10.087	24.161	11.726	50.823
Turchia	3.557	9.266	2,6	1.391	3.136	288	1.114	1.339	3.555	539	1.461
Altri paesi eur.	20.773	65.768	3,2	8.812	21.848	2.671	15.091	6.445	18.726	2.845	10.103
Argentina	5.421	16.313	3,0	1.928	4.676	622	2.415	2.162	6.150	709	3.072
Australia	4.577	11.340	2,5	1.842	4.160	471	1.365	1.558	3.989	706	1.826
Brasile	2.376	6.911	2,9	821	1.669	274	1.320	951	2.928	330	994
Canada	6.998	15.937	2,3	2.412	4.935	946	3.236	2.560	5.483	1.080	2.283
Giappone	2.477	5.171	2,5	1.118	2.140	304	770	735	2.152	320	1.109
Israele	2.992	7.452	2,5	1.357	2.909	236	739	1.174	3.341	225	463
Messico	975	2.313	2,4	452	925	92	170	350	1.016	81	202
Nuova Zelanda	445	1.225	2,8	140	414	48	112	189	530	68	169
Pakistan	195	465	2,4	37	81	20	45	118	313	20	26
RAU-Egitto	2.376	9.267	3,9	1.280	4.501	101	510	738	2.706	257	1.550
Stati Uniti d'Am.	58.587	144.469	2,5	23.533	51.537	8.253	28.109	17.943	39.758	8.858	25.065
Sud Africa (Rep.)	1.421	4.170	2,9	452	1.135	320	1.225	447	1.317	202	493
Unione Indiana	734	1.989	2,7	320	685	49	240	288	738	77	326
Venezuela	1.138	3.413	3,0	363	1.028	82	589	425	1.086	268	710
Altri extra eur.	21.237	71.664	3,4	6.222	16.901	1.575	9.237	10.787	32.251	2.653	13.275
TOTALE	852.623	4.537.576	5,3	163.184	366.035	278.419	2.225.464	172.893	417.495	238.127	1.528.582

Segue Tav. 98 — Clienti stranieri negli esercizi alberghieri per nazionalità e gruppi di comuni

Segue I — PER CATEGORIA DI ESERCIZIO

Anno 1970

NAZIONALITÀ	TOTALE		STAZIONI DI CURA, SOGGIORNO E TURISMO				ALTRI COMUNI			
	Presenze		Capoluoghi di provincia		Non capoluoghi		Capoluoghi di provincia		Non capoluoghi	
	Totale	Per cliente	Clienti	Presenze	Clienti	Presenze	Clienti	Presenze	Clienti	Presenze

PENSIONI DI 1ª CATEGORIA

Austria	1.135	8.640	7,6	155	627	505	6.034	307	1.151	168	828
Belgio	1.308	6.351	4,9	303	1.043	286	2.411	468	2.064	251	833
Danimarca	3.303	17.824	5,4	46	278	568	7.562	2.678	9.941	11	43
Finlandia	312	910	2,9	126	166	116	463	46	212	24	69
Francia	3.989	16.429	4,1	1.342	3.598	915	5.613	1.346	5.776	386	1.442
Germania (R. F.)	9.033	63.751	7,1	1.167	5.681	3.140	32.296	3.617	14.623	1.109	11.151
Grecia	498	1.612	3,2	43	70	27	112	417	1.380	11	50
Irlanda	208	1.045	3,0	18	63	29	176	154	783	7	23
Jugoslavia	447	1.563	3,5	58	158	14	41	372	1.360	3	4
Lussemburgo	31	289	9,3	5	20	15	224	8	40	3	5
Norvegia	83	404	4,9	14	116	31	141	32	126	6	21
Paesi Bassi	866	4.160	4,8	246	779	123	1.084	366	1.562	131	735
Portogallo	69	374	5,4	17	38	5	110	47	226	—	—
Regno Unito	7.580	25.498	3,4	1.173	4.441	3.353	8.577	2.735	11.123	319	1.357
Spagna	532	1.969	3,7	109	229	49	101	350	1.573	24	66
Svezia	442	2.118	4,8	69	255	118	911	238	913	17	39
Svizzera	2.531	13.611	5,4	659	3.131	568	5.384	792	3.144	512	1.952
Turchia	146	571	3,9	1	18	7	13	133	525	5	15
Altri paesi eur.	636	3.010	4,7	53	241	68	435	489	2.194	26	140
Argentina	620	2.453	4,0	183	501	51	193	373	1.672	13	87
Australia	936	2.769	3,0	201	680	177	362	535	1.670	23	57
Brasile	343	1.278	3,7	110	449	13	61	215	759	5	9
Canada	1.337	4.650	3,5	444	1.356	192	823	654	2.243	47	228
Giappone	465	2.183	4,7	163	1.013	35	254	262	905	5	11
Israele	473	1.547	3,3	136	297	13	29	314	1.188	10	33
Messico	190	708	3,7	56	199	7	11	126	494	1	4
Nuova Zelanda	73	275	3,8	18	55	—	—	50	215	5	5
Pakistan	44	220	5,0	2	34	2	10	40	176	—	—
RAU-Egitto	62	188	3,0	8	24	5	16	48	146	1	2
Stati Uniti d'Am.	13.654	52.348	3,8	4.349	12.801	747	2.903	7.783	33.574	775	3.070
Sud Africa (Rep.)	480	1.316	2,7	68	229	147	273	261	806	4	8
Unione Indiana	87	301	3,5	6	17	1	1	80	253	—	—
Venezuela	88	326	3,7	8	10	3	11	66	222	11	83
Altri extra eur.	1.552	6.816	4,4	194	582	52	228	1.283	5.890	23	116
TOTALE	53.553	247.507	4,6	11.550	39.199	11.382	76.863	26.685	108.959	3.936	22.486

PENSIONI DI 2ª CATEGORIA

Austria	12.553	97.090	7,7	1.915	6.099	6.856	72.367	2.951	11.158	831	7.466
Belgio	6.280	43.528	6,9	1.545	11.599	2.559	22.035	1.912	7.401	264	2.493
Danimarca	7.593	56.393	7,4	808	4.544	2.176	22.027	4.497	28.794	112	1.028
Finlandia	1.756	12.314	7,0	514	3.221	361	4.055	880	5.036	1	2
Francia	21.133	128.347	6,1	4.023	17.158	6.759	68.663	9.678	37.431	673	5.095
Germania (R. F.)	76.242	800.692	10,5	5.808	38.459	40.324	496.004	15.673	60.043	14.437	206.186
Grecia	3.698	15.042	4,1	324	894	201	1.717	3.128	12.074	45	357
Irlanda	1.445	9.336	6,5	121	566	515	5.380	792	3.296	17	94
Jugoslavia	5.348	18.639	3,5	552	1.845	709	3.516	4.038	13.064	49	214
Lussemburgo	227	2.708	11,9	45	261	119	1.842	46	421	17	184
Norvegia	1.636	11.532	7,0	119	407	321	2.927	1.180	7.981	16	217
Paesi Bassi	6.006	48.063	8,0	740	3.579	3.136	33.413	1.841	7.935	289	3.136
Portogallo	859	3.184	3,7	66	232	80	444	704	2.439	9	69
Regno Unito	25.928	144.587	5,6	4.790	22.264	7.532	65.849	13.193	53.676	413	2.798
Spagna	4.239	15.013	3,5	609	1.571	190	1.632	3.411	11.702	29	108
Svezia	6.261	50.679	8,1	302	1.472	3.022	31.589	2.894	17.283	43	335
Svizzera	14.139	117.451	8,3	2.091	11.891	7.302	83.340	4.072	16.666	674	5.554
Turchia	1.736	7.275	4,2	110	376	118	1.327	1.496	5.514	12	58
Altri paesi eur.	7.334	37.360	5,1	641	3.207	1.098	9.564	5.483	23.893	112	696
Argentina	4.852	18.445	3,8	493	1.700	170	858	4.173	15.819	16	68
Australia	4.255	15.541	3,7	668	2.496	125	639	3.434	12.274	28	132
Brasile	2.538	9.831	3,9	258	1.026	92	523	2.170	8.172	18	110
Canada	5.692	21.765	3,8	1.117	4.484	292	1.569	4.230	15.454	53	258
Giappone	3.890	11.683	3,0	354	853	117	479	3.414	10.332	5	19
Israele	2.733	10.742	3,9	236	756	82	321	2.414	9.664	1	1
Messico	1.130	5.003	4,4	149	657	37	274	943	4.066	1	6
Nuova Zelanda	496	2.264	4,6	84	433	20	488	384	1.310	8	33
Pakistan	428	1.488	3,5	35	111	7	81	386	1.296	—	—
RAU-Egitto	1.435	6.376	4,4	50	310	37	323	1.346	5.739	2	4
Stati Uniti d'Am.	61.353	228.040	3,7	16.072	53.053	2.966	14.792	41.812	157.588	503	2.607
Sud Africa (Rep.)	3.092	11.026	3,6	728	2.108	74	277	2.290	8.641	—	—
Unione Indiana	1.709	5.562	3,3	100	377	17	95	1.590	5.083	2	7
Venezuela	566	2.534	4,5	62	307	21	147	478	2.054	5	26
Altri extra eur.	12.639	54.282	4,3	1.020	4.751	346	2.301	11.238	47.090	35	140
TOTALE	311.221	2.023.815	6,5	46.549	203.067	87.781	950.858	158.171	630.389	18.720	239.501

Segue Tav. 98 — Clienti stranieri negli esercizi alberghieri per nazionalità e gruppi di comuni

Segue I - PER CATEGORIA DI ESERCIZIO

Anno 1970

NAZIONALITÀ	TOTALE		STAZIONI DI CURA, SOGGIORNO E TURISMO				ALTRI COMUNI				
	Clienti	Presenze		Capoluoghi di provincia		Non capoluoghi		Capoluoghi di provincia		Non capoluoghi	
		Totale	Per cliente	Clienti	Presenze	Clienti	Presenze	Clienti	Presenze	Clienti	Presenze

PENSIONI DI 3ª CATEGORIA

Austria	40.579	401.763	9,9	5.814	23.975	27.587	332.991	3.039	10.625	4.139	34.172
Belgio	13.878	131.563	9,5	2.580	11.386	8.164	103.186	2.075	9.457	1.059	7.534
Danimarca	10.061	68.852	6,8	2.886	6.820	5.170	49.747	1.567	9.197	438	3.088
Finlandia	1.984	14.467	7,3	494	1.939	1.068	10.324	363	1.919	59	285
Francia	50.600	426.964	8,4	11.454	41.601	25.167	320.661	10.413	38.728	3.566	25.974
Germania (R. F.)	240.351	3.017.827	12,6	18.396	106.653	137.608	1.860.879	12.436	57.390	71.911	992.905
Grecia	6.298	29.132	4,6	1.634	10.237	366	3.640	4.008	13.808	290	1.447
Irlanda	1.697	11.562	6,8	390	2.011	382	4.480	867	4.821	58	250
Jugoslavia	20.503	56.337	2,7	12.825	26.479	1.113	6.729	6.256	21.805	309	1.324
Lussemburgo	1.235	16.087	13,0	121	776	757	11.107	104	365	253	3.839
Norvegia	1.764	16.282	9,2	347	1.934	1.002	12.069	322	1.849	93	430
Paesi Bassi	11.840	111.847	9,4	1.750	8.478	6.304	80.793	2.170	9.313	1.616	13.263
Portogallo	914	4.564	5,0	303	1.593	161	1.519	438	1.398	12	54
Regno Unito	39.209	260.111	6,6	11.163	45.829	17.814	172.592	8.665	34.921	1.567	6.769
Spagna	7.514	27.308	3,6	3.003	8.149	743	5.189	3.590	12.966	178	1.004
Svezia	7.277	76.661	10,5	684	3.520	5.265	66.893	1.046	4.749	282	1.499
Svizzera	38.495	404.692	10,5	5.238	26.833	26.552	344.226	4.561	15.989	2.144	17.644
Turchia	2.173	7.883	3,6	746	2.626	126	1.534	1.234	3.422	67	301
Altri paesi eur.	14.492	66.660	4,6	6.577	24.285	1.819	18.241	5.573	21.856	523	2.278
Argentina	4.776	18.097	3,8	1.827	5.704	329	2.264	2.503	9.672	117	457
Australia	4.475	18.210	4,1	1.537	7.001	335	2.003	2.396	8.705	207	501
Brasile	2.116	8.427	4,0	750	2.225	127	1.102	1.079	4.775	160	325
Canada	8.731	33.310	3,8	4.025	14.463	626	3.695	3.968	14.554	112	598
Giappone	2.860	9.492	3,3	867	2.561	118	406	1.669	5.571	206	954
Israele	3.029	10.782	3,6	1.112	3.414	111	849	1.788	6.445	18	74
Messico	1.022	3.586	3,5	455	1.141	56	301	492	2.055	19	89
Nuova Zelanda	453	2.218	4,9	197	795	35	374	208	998	13	51
Pakistan	310	1.085	3,5	40	142	1	3	266	894	3	46
RAU-Egitto	1.715	7.212	4,2	245	1.260	85	795	1.370	5.068	15	89
Stati Uniti d'Am.	74.703	278.671	3,7	36.484	127.268	4.772	25.957	31.469	113.898	1.978	11.548
Sud Africa (Rep.)	1.770	7.357	4,2	678	2.327	134	918	932	3.901	26	211
Unione Indiana	1.401	4.684	3,3	327	867	30	381	1.036	3.392	8	44
Venezuela	685	3.043	4,4	235	744	57	816	341	1.255	52	228
Altri extra eur.	15.589	72.026	4,6	4.219	16.816	749	8.046	10.162	44.858	459	2.306
TOTALE	634.499	5.628.762	8,9	139.403	541.852	274.733	3.454.710	128.406	500.619	91.957	1.131.581

LOCANDE

Austria	31.833	230.420	7,2	5.496	14.873	18.088	182.882	2.890	9.482	5.359	23.183
Belgio	8.167	54.576	6,7	1.343	4.234	3.175	30.742	1.576	5.560	2.073	14.040
Danimarca	5.790	26.180	4,5	2.252	5.715	1.292	10.344	1.659	7.497	587	2.624
Finlandia	1.044	6.089	5,8	314	1.290	269	2.173	389	2.410	72	216
Francia	39.898	193.637	4,9	8.859	24.675	7.716	61.991	11.126	41.548	12.197	65.423
Germania (R. F.)	109.207	936.101	8,6	10.914	36.964	37.155	371.156	11.980	43.990	49.158	483.991
Grecia	4.510	25.474	5,6	1.641	12.284	156	1.006	2.333	10.986	380	1.198
Irlanda	958	3.619	3,8	224	884	61	392	598	2.095	75	248
Jugoslavia	40.355	85.651	2,1	31.412	49.099	434	3.046	6.679	26.003	1.830	7.503
Lussemburgo	384	2.998	7,8	71	229	125	1.617	67	570	121	582
Norvegia	966	5.086	5,3	212	716	153	1.707	479	2.165	122	498
Paesi Bassi	11.899	93.749	7,9	1.576	4.500	5.357	62.426	1.992	8.751	2.974	18.072
Portogallo	569	2.560	4,5	137	444	85	383	278	1.143	69	590
Regno Unito	24.281	111.934	4,6	5.116	19.943	6.906	47.939	9.447	33.837	2.812	10.215
Spagna	5.389	22.279	4,1	1.970	5.088	466	1.563	2.453	12.582	500	3.046
Svezia	2.416	11.764	4,9	617	1.920	597	4.702	803	3.755	399	1.387
Svizzera	18.696	122.763	6,6	3.727	16.523	7.495	76.618	3.753	14.106	3.721	15.516
Turchia	1.641	6.320	3,9	975	3.003	76	620	438	1.890	152	807
Altri paesi eur.	15.541	62.295	4,0	7.557	25.204	1.299	8.122	5.766	24.855	919	4.114
Argentina	2.809	13.470	4,8	1.012	4.005	120	997	1.379	7.051	298	1.417
Australia	5.279	21.048	4,0	1.369	4.259	94	532	3.621	14.569	195	1.688
Brasile	1.400	6.470	4,6	469	1.610	53	378	763	4.113	115	369
Canada	11.254	40.660	3,6	3.486	11.232	271	1.795	7.254	26.874	243	759
Giappone	3.504	13.565	3,9	541	2.116	48	228	2.854	11.018	61	203
Israele	2.553	10.467	4,1	797	2.629	59	264	1.620	7.284	77	290
Messico	608	3.455	5,7	216	1.355	9	85	333	1.678	50	337
Nuova Zelanda	1.002	5.026	5,0	195	574	14	32	775	4.372	18	48
Pakistan	215	1.455	6,8	20	342	8	59	160	966	27	88
RAU-Egitto	3.992	15.539	3,9	2.331	7.931	71	587	1.504	6.632	86	389
Stati Uniti d'Am.	68.945	235.533	3,4	31.874	91.980	1.465	7.230	33.386	129.101	2.220	7.222
Sud Africa (Rep.)	1.861	10.721	5,8	648	3.222	47	341	1.115	7.034	51	124
Unione Indiana	1.228	5.217	4,2	259	1.174	15	97	915	3.843	39	103
Venezuela	491	2.402	4,9	154	814	17	135	200	1.177	120	276
Altri extra eur.	17.334	76.470	4,4	3.077	15.932	432	3.366	12.388	49.973	1.437	7.199
TOTALE	446.019	2.464.993	5,5	130.861	376.763	93.628	885.555	132.973	528.910	88.557	673.765

Segue Tav. 98 — Clienti stranieri negli esercizi alberghieri per nazionalità e gruppi di comuni

II - PER REGIONE

Anno 1970

NAZIONALITÀ	TOTALE		STAZIONI DI CURA, SOGGIORNO E TURISMO				ALTRI COMUNI			
	Clienti	Presenze	Capoluoghi di provincia		Non capoluoghi		Capoluoghi di provincia		Non capoluoghi	
			Clienti	Presenze	Clienti	Presenze	Clienti	Presenze	Clienti	Presenze
PIEMONTE										
Austria	5.808	20.155	—	—	1.419	5.141	2.872	9.571	1.517	5.443
Belgio	20.572	68.000	—	—	8.493	39.126	6.079	12.199	6.000	16.675
Danimarca	3.978	19.942	—	—	2.335	15.051	1.041	2.915	602	1.976
Finlandia	1.219	4.289	—	—	226	1.125	775	2.305	218	859
Francia	145.574	412.146	—	—	40.537	150.638	66.698	138.516	38.339	122.992
Germania (R. F.)	45.819	175.145	—	—	14.088	68.557	17.817	54.447	13.914	52.141
Grecia	2.493	10.407	—	—	243	1.223	1.664	6.309	586	2.875
Irlanda	608	1.910	—	—	94	394	320	1.050	194	466
Jugoslavia	9.051	36.298	—	—	1.218	3.315	5.515	19.941	2.318	13.042
Lussemburgo	564	1.798	—	—	153	582	300	959	111	257
Norvegia	956	3.203	—	—	267	1.615	467	1.135	222	453
Paesi Bassi	12.897	65.091	—	—	4.651	35.167	4.473	12.743	3.773	17.181
Portogallo	1.840	10.041	—	—	448	4.799	1.186	3.701	206	1.541
Regno Unito	38.339	140.678	—	—	14.597	70.277	15.390	43.643	8.352	26.758
Spagna	9.803	31.378	—	—	589	2.712	7.880	21.865	1.334	6.801
Svezia	3.531	11.642	—	—	812	3.913	1.997	5.854	722	1.875
Svizzera	29.446	79.203	—	—	7.287	20.612	13.439	35.401	8.720	23.190
Turchia	1.062	3.445	—	—	143	564	673	2.189	246	692
Altri paesi eur.	9.348	79.035	—	—	883	6.382	6.789	35.505	1.676	37.148
Argentina	3.722	15.455	—	—	242	1.370	2.833	11.020	647	3.065
Australia	1.701	6.084	—	—	226	1.333	1.029	3.363	446	1.388
Brasile	1.484	6.252	—	—	189	1.819	1.120	3.940	175	493
Canada	3.442	11.108	—	—	807	2.485	1.945	7.048	690	1.575
Giappone	2.998	6.699	—	—	851	1.221	1.865	4.995	282	483
Israele	1.388	4.043	—	—	501	1.157	601	2.198	286	688
Messico	842	2.926	—	—	274	1.100	471	1.390	97	476
Nuova Zelanda	191	357	—	—	59	103	102	209	30	45
Pakistan	114	362	—	—	5	7	91	320	18	35
RAU-Egitto	706	2.928	—	—	94	668	508	1.931	104	329
Stati Uniti d'Am.	35.484	91.505	—	—	15.656	31.457	13.857	42.452	5.971	17.596
Sud Africa (Rep.)	980	3.077	—	—	281	1.200	542	1.428	157	449
Unione Indiana	2.288	6.850	—	—	1.798	5.112	431	1.570	59	168
Venezuela	548	1.913	—	—	55	218	377	1.333	116	362
Altri extra eur.	8.280	31.135	—	—	621	3.369	6.427	22.717	1.232	5.049
TOTALE	407.076	1.364.500	—	—	120.142	483.812	187.574	516.162	99.360	364.526

VALLE D'AOSTA

Austria	1.131	3.228	393	538	550	2.356	—	—	188	334
Belgio	5.301	13.700	2.532	3.614	1.085	4.915	—	—	1.684	5.171
Danimarca	862	3.226	255	366	431	2.611	—	—	176	249
Finlandia	224	1.218	23	24	174	1.124	—	—	27	70
Francia	23.663	57.675	10.668	13.942	6.145	28.319	—	—	6.850	15.414
Germania (R. F.)	9.270	33.921	3.090	4.575	3.639	25.569	—	—	2.541	3.777
Grecia	1.048	1.542	747	846	94	293	—	—	207	403
Irlanda	131	303	45	57	42	135	—	—	44	111
Jugoslavia	1.645	2.719	869	905	355	1.076	—	—	421	738
Lussemburgo	102	230	33	40	29	108	—	—	40	82
Norvegia	125	172	62	76	29	59	—	—	34	37
Paesi Bassi	2.436	4.337	930	1.315	442	1.669	—	—	1.064	1.353
Portogallo	125	257	61	76	24	141	—	—	40	40
Regno Unito	7.980	18.341	3.598	4.097	1.889	9.617	—	—	2.493	4.627
Spagna	759	1.959	376	512	235	852	—	—	148	595
Svezia	1.238	4.682	260	290	724	4.073	—	—	254	319
Svizzera	7.358	12.350	3.294	3.773	2.029	5.652	—	—	2.035	2.925
Turchia	178	945	110	797	20	76	—	—	48	72
Altri paesi eur.	440	1.678	152	361	208	1.095	—	—	80	222
Argentina	290	1.621	92	267	133	1.162	—	—	65	192
Australia	268	451	128	145	41	128	—	—	99	178
Brasile	193	628	65	105	104	454	—	—	24	69
Canada	1.199	4.250	223	255	781	3.743	—	—	195	252
Giappone	313	604	103	110	193	477	—	—	17	17
Israele	159	341	91	121	31	157	—	—	37	63
Messico	82	177	45	54	15	101	—	—	22	22
Nuova Zelanda	33	91	19	28	7	25	—	—	7	38
Pakistan	28	58	11	11	10	37	—	—	7	10
RAU-Egitto	47	293	17	77	23	123	—	—	7	93
Stati Uniti d'Am.	6.359	18.230	2.312	3.092	2.851	12.910	—	—	1.196	2.228
Sud Africa (Rep.)	104	357	37	223	41	108	—	—	26	26
Unione Indiana	32	32	11	11	—	—	—	—	21	21
Venezuela	85	152	21	40	35	64	—	—	29	48
Altri extra eur.	787	3.354	250	325	350	2.619	—	—	187	410
TOTALE	73.995	193.122	30.923	41.068	22.759	111.848	—	—	20.313	40.206

Segue Tav. 98 — Clienti stranieri negli esercizi alberghieri per nazionalità e gruppi di comuni

Segue II — PER REGIONE

Anno 1970

NAZIONALITÀ	TOTALE		STAZIONI DI CURA, SOGGIORNO E TURISMO				ALTRI COMUNI			
	Clienti	Presenze	Capoluoghi di provincia		Non capoluoghi		Capoluoghi di provincia		Non capoluoghi	
			Clienti	Presenze	Clienti	Presenze	Clienti	Presenze	Clienti	Presenze
LOMBARDIA										
Austria	31.389	103.947	2.272	5.168	7.384	32.391	16.368	47.684	5.365	18.704
Belgio	40.190	153.170	3.363	7.067	9.572	65.494	21.259	55.966	5.996	24.643
Danimarca	22.146	126.033	1.065	2.385	14.881	101.818	5.232	18.475	968	3.355
Finlandia	3.040	12.581	202	612	328	1.512	2.225	8.897	285	1.560
Francia	173.251	470.286	16.951	30.649	20.060	76.973	111.928	267.973	24.312	94.691
Germania (R. F.)	189.220	726.736	15.245	29.231	50.032	324.811	88.280	220.886	35.663	151.808
Grecia	19.750	64.824	775	2.114	280	932	17.201	56.602	1.494	5.176
Irlanda	2.127	8.319	155	427	191	944	1.524	6.025	257	923
Jugoslavia	37.664	109.273	3.015	8.037	1.095	2.727	30.212	82.923	3.342	15.586
Lussemburgo	1.547	6.289	174	460	366	1.878	739	2.631	268	1.320
Norvegia	3.618	12.706	269	456	651	3.378	2.386	7.962	312	910
Paesi Bassi	43.098	168.390	3.632	8.386	8.280	57.913	24.180	62.698	7.006	39.393
Portogallo	5.514	18.914	191	814	127	1.033	4.814	15.705	382	1.362
Regno Unito	95.600	319.498	6.633	14.085	19.985	117.148	58.830	151.607	10.152	36.658
Spagna	32.380	92.642	1.357	3.434	801	2.483	28.530	77.867	1.692	8.858
Svezia	14.449	46.757	751	1.640	2.208	13.477	10.357	28.185	1.133	3.455
Svizzera	74.282	203.312	7.674	16.431	9.951	37.004	45.368	119.051	11.289	30.826
Turchia	10.790	34.936	462	968	181	555	9.559	31.270	588	2.143
Altri paesi eur.	22.517	85.568	1.092	4.404	1.363	4.911	18.270	66.734	1.792	9.519
Argentina	14.425	51.049	876	2.499	356	2.108	12.494	43.233	699	3.209
Australia	7.478	26.694	480	1.298	607	3.050	5.848	20.202	543	2.144
Brasile	9.759	33.017	412	1.116	195	899	8.845	30.046	307	956
Canada	15.020	43.114	857	1.799	938	4.093	12.223	34.121	1.002	3.101
Giappone	29.633	65.902	863	2.045	345	861	28.095	61.527	330	1.469
Israele	8.352	30.036	589	1.338	321	2.663	7.012	24.514	430	1.521
Messico	6.654	15.539	146	308	269	536	6.127	14.061	112	634
Nuova Zelanda	1.010	3.776	63	131	46	233	838	3.227	63	185
Pakistan	776	2.744	20	91	5	10	703	2.260	48	383
RAU-Egitto	3.014	12.575	228	988	39	161	2.593	10.675	154	751
Stati Uniti d'Am.	209.239	414.536	10.865	20.012	20.568	51.557	167.460	315.549	10.346	27.418
Sud Africa (Rep.)	6.497	20.768	340	942	486	2.284	5.397	16.506	274	1.036
Unione Indiana	2.615	10.103	66	240	32	143	2.389	8.871	128	849
Venezuela	3.652	12.287	112	361	100	279	3.265	10.915	175	732
Altri extra eur.	41.132	152.925	1.595	8.024	841	4.035	36.245	122.578	2.451	18.288
TOTALE	1.181.828	3.659.246	82.790	177.960	172.884	920.294	796.796	2.047.426	129.358	513.566

TRENTINO-ALTO ADIGE

Austria	66.296	272.581	22.831	48.064	23.372	115.594	—	—	20.093	108.923
Belgio	17.461	117.240	2.415	6.961	11.897	88.103	—	—	3.149	22.176
Danimarca	6.201	31.860	1.138	2.695	3.712	21.037	—	—	1.351	8.128
Finlandia	495	2.956	234	939	234	1.953	—	—	27	64
Francia	14.217	59.578	6.396	10.728	5.827	37.503	—	—	1.994	11.347
Germania (R. F.)	559.205	5.333.260	51.130	111.779	251.850	2.043.084	—	—	256.225	3.178.397
Grecia	610	1.866	348	850	101	564	—	—	161	452
Irlanda	102	417	30	86	54	268	—	—	18	63
Jugoslavia	3.759	11.002	1.911	5.378	1.495	4.750	—	—	353	874
Lussemburgo	617	5.167	98	442	319	2.403	—	—	200	2.322
Norvegia	768	4.846	111	258	581	4.348	—	—	76	240
Paesi Bassi	33.534	266.950	3.644	8.938	22.858	204.314	—	—	7.032	53.698
Portogallo	148	450	77	163	45	227	—	—	26	60
Regno Unito	21.914	89.433	5.417	9.353	13.985	69.941	—	—	2.512	10.139
Spagna	627	2.231	313	698	199	1.095	—	—	115	438
Svezia	3.125	11.286	1.025	1.993	1.717	7.664	—	—	383	1.629
Svizzera	14.363	57.433	6.753	15.458	4.403	22.158	—	—	3.207	19.817
Turchia	332	1.117	165	335	67	480	—	—	100	302
Altri paesi eur.	2.949	9.518	1.762	3.490	848	4.701	—	—	339	1.327
Argentina	543	1.610	355	656	129	632	—	—	59	322
Australia	547	1.796	289	585	178	959	—	—	80	252
Brasile	309	1.203	168	318	75	505	—	—	66	380
Canada	1.262	3.842	771	1.557	317	1.416	—	—	174	869
Giappone	416	1.903	164	305	203	1.332	—	—	49	266
Israele	443	1.688	274	741	120	694	—	—	49	253
Messico	113	306	75	137	25	135	—	—	13	34
Nuova Zelanda	29	64	17	26	10	36	—	—	2	2
Pakistan	18	103	7	19	5	7	—	—	6	77
RAU-Egitto	121	392	63	95	20	154	—	—	38	143
Stati Uniti d'Am.	15.613	46.870	8.970	17.815	4.807	21.474	—	—	1.836	7.581
Sud Africa (Rep.)	432	1.212	296	464	90	540	—	—	46	208
Unione Indiana	110	383	86	162	8	182	—	—	16	39
Venezuela	93	470	45	149	38	276	—	—	10	45
Altri extra eur.	916	3.601	476	988	362	2.258	—	—	78	355
TOTALE	767.688	6.344.634	117.854	252.625	349.951	2.660.787	—	—	299.883	3.431.222

Segue Tav. 98 — Clienti stranieri negli esercizi alberghieri per nazionalità e gruppi di comuni

Segue II — PER REGIONE

Anno 1970

NAZIONALITÀ	TOTALE		STAZIONI DI CURA, SOGGIORNO E TURISMO				ALTRI COMUNI			
	Clienti	Presenze	Capoluoghi di provincia		Non capoluoghi		Capoluoghi di provincia		Non capoluoghi	
			Clienti	Presenze	Clienti	Presenze	Clienti	Presenze	Clienti	Presenze
VENETO										
Austria	135.621	882.653	35.263	80.566	80.423	771.014	15.247	22.537	4.688	8.536
Belgio	35.604	169.657	16.498	37.023	13.098	116.341	4.128	6.878	1.880	9.415
Danimarca	35.266	192.002	9.607	23.514	23.332	164.586	1.503	2.627	824	1.275
Finlandia	2.764	8.647	1.947	4.705	385	3.167	323	468	109	307
Francia	162.692	548.719	90.626	191.609	30.540	267.481	28.507	42.431	13.019	47.198
Germania (R. F.)	337.581	2.334.312	83.810	197.081	200.064	2.018.294	37.269	60.723	16.438	58.214
Grecia	16.057	39.864	12.613	24.049	988	8.811	2.206	6.391	250	613
Irlanda	1.628	5.333	943	2.795	235	1.743	363	613	87	182
Jugoslavia	86.204	138.708	59.911	89.777	8.037	17.536	14.002	24.464	4.254	6.931
Lussemburgo	1.664	12.001	497	1.166	982	10.345	133	289	52	201
Norvegia	3.712	15.248	1.762	5.602	1.442	8.813	318	550	190	283
Paesi Bassi	32.270	149.948	12.587	31.333	13.734	107.087	4.495	8.805	1.454	2.723
Portogallo	3.578	9.905	2.890	7.336	214	1.609	437	885	37	75
Regno Unito	155.359	761.828	67.213	165.949	72.965	567.772	9.255	18.280	5.926	9.827
Spagna	29.782	60.999	25.796	50.788	1.003	4.860	2.632	4.485	351	866
Svezia	15.482	59.957	9.472	22.576	3.958	33.574	1.637	3.047	415	760
Svizzera	81.399	467.935	31.036	71.321	35.618	368.958	11.614	18.674	3.131	8.982
Turchia	7.622	17.110	6.323	12.404	387	2.859	802	1.626	110	221
Altri paesi eur.	24.317	61.882	15.641	34.124	2.653	14.107	4.885	9.988	1.138	3.663
Argentina	21.747	51.323	18.114	41.955	2.143	5.797	1.270	2.763	220	808
Australia	15.196	37.833	12.061	30.598	1.764	4.174	1.057	2.068	314	993
Brasile	18.141	40.648	13.275	28.603	3.532	8.579	1.152	2.573	182	893
Canada	28.608	66.597	22.744	51.328	2.906	9.951	2.370	4.258	588	1.060
Giappone	13.997	21.906	12.422	19.100	484	1.186	927	1.401	164	219
Israele	8.872	21.543	6.625	13.228	690	5.811	968	1.682	589	822
Messico	19.890	38.029	18.652	35.621	690	1.304	534	1.086	14	18
Nuova Zelanda	1.776	3.856	1.530	3.345	61	201	109	225	76	85
Pakistan	259	524	209	430	11	24	34	51	5	19
RAU-Egitto	2.999	7.259	2.673	5.923	92	737	183	442	51	157
Stati Uniti d'Am.	372.889	697.112	313.916	554.769	17.997	67.255	36.426	64.483	4.850	10.605
Sud Africa (Rep.)	13.429	29.348	12.192	25.815	702	2.473	442	919	93	141
Unione Indiana	2.664	5.327	2.370	4.429	64	374	207	415	23	109
Venezuela	3.709	9.206	2.982	6.488	209	1.471	475	1.056	43	191
Altri extra eur.	45.443	106.156	39.388	82.761	1.677	11.382	3.536	8.937	842	3.076
TOTALE	1.738.221	7.073.375	963.588	1.958.111	522.780	4.609.676	189.446	326.120	62.407	179.468

FRIULI-VENEZIA GIULIA

Austria	57.562	287.635	11.503	21.207	31.605	243.683	8.145	11.964	6.309	10.781
Belgio	3.465	13.836	1.081	2.339	1.098	8.826	785	1.564	501	1.107
Danimarca	1.004	3.163	314	699	220	1.540	204	451	266	473
Finlandia	629	2.961	133	201	413	2.481	65	159	18	120
Francia	15.963	49.756	7.492	11.814	3.022	26.248	2.878	5.648	2.571	6.046
Germania (R. F.)	56.690	357.953	9.633	18.571	32.460	311.742	6.918	11.889	7.679	15.751
Grecia	3.795	8.859	3.049	6.105	253	1.374	233	655	260	725
Irlanda	164	431	49	63	31	213	59	101	25	54
Jugoslavia	119.584	176.272	100.390	136.572	4.343	9.495	10.251	18.113	4.600	12.092
Lussemburgo	624	6.151	111	601	451	5.313	28	152	34	85
Norvegia	628	1.500	434	844	57	348	81	197	56	111
Paesi Bassi	3.697	11.880	1.445	2.512	794	5.761	680	1.689	778	1.918
Portogallo	231	899	99	209	27	243	76	191	29	256
Regno Unito	10.720	44.895	4.622	8.915	3.492	30.744	1.275	2.575	1.331	2.661
Spagna	1.460	3.949	883	2.108	99	453	346	921	132	467
Svezia	1.486	5.242	638	1.438	290	1.616	315	965	243	1.223
Svizzera	9.429	45.549	3.752	6.423	3.388	32.967	1.073	2.536	1.216	3.623
Turchia	4.152	8.431	3.083	6.331	603	1.136	158	245	308	719
Altri paesi eur.	9.339	23.206	5.409	10.718	1.652	7.675	1.459	2.763	819	2.050
Argentina	1.394	4.733	743	1.740	104	1.053	354	1.246	193	694
Australia	1.492	4.688	979	2.581	121	983	212	480	180	644
Brasile	599	2.218	348	1.261	49	290	127	347	75	320
Canada	2.059	6.270	1.125	2.658	299	2.076	404	990	231	546
Giappone	538	1.508	358	826	24	138	98	182	53	362
Israele	702	1.956	531	1.358	46	393	86	146	39	59
Messico	288	1.033	195	626	54	285	28	62	11	60
Nuova Zelanda	123	405	62	130	4	33	23	31	34	211
Pakistan	84	639	59	532	14	81	7	22	4	4
RAU-Egitto	424	1.785	333	1.008	31	85	34	67	26	625
Stati Uniti d'Am.	19.912	56.248	10.045	22.467	1.987	11.836	5.286	13.592	2.594	8.353
Sud Africa (Rep.)	511	1.701	363	1.171	41	185	60	218	47	127
Unione Indiana	336	1.076	258	810	13	39	30	76	35	151
Venezuela	261	954	137	561	18	94	65	157	41	142
Altri extra eur.	4.815	15.371	3.438	9.456	257	1.330	536	1.406	584	3.179
TOTALE	334.160	1.153.153	173.094	284.855	87.360	710.759	42.379	81.800	31.327	75.739

Segue Tav. 98 — Clienti stranieri negli esercizi alberghieri per nazionalità e gruppi di comuni

Segue II - PER REGIONE

Anno 1970

NAZIONALITÀ	TOTALE		STAZIONI DI CURA, SOGGIORNO E TURISMO				ALTRI COMUNI			
	Clienti	Presenze	Capoluoghi di provincia		Non capoluoghi		Capoluoghi di provincia		Non capoluoghi	
			Clienti	Presenze	Clienti	Presenze	Clienti	Presenze	Clienti	Presenze
LIGURIA										
Austria	18.100	90.145	217	572	11.816	74.664	5.039	7.561	1.028	7.348
Belgio	20.996	160.380	316	1.794	16.377	142.637	3.220	5.467	1.083	10.482
Danimarca	19.001	153.315	86	310	16.625	146.004	1.828	4.480	462	2.521
Finlandia	2.449	14.359	13	13	1.502	11.466	843	2.357	91	523
Francia	88.551	251.784	3.167	6.336	40.793	164.958	39.580	61.348	5.011	19.142
Germania (R. F.)	143.664	1.261.984	1.672	11.886	112.559	1.144.674	21.028	37.087	8.405	68.337
Grecia	6.405	16.223	81	335	1.097	4.502	5.145	11.218	82	168
Irlanda	893	4.689	9	514	3.786	314	662	56	232	
Jugoslavia	10.746	26.360	112	162	2.060	8.528	8.401	17.120	173	550
Lussemburgo	835	6.191	8	38	578	5.709	227	319	22	125
Norvegia	4.749	17.252	15	39	1.366	10.166	3.275	6.516	93	531
Paesi Bassi	23.589	181.579	429	2.996	16.940	159.887	4.864	8.904	1.356	9.792
Portogallo	2.464	5.096	21	21	710	2.364	1.693	2.649	40	62
Regno Unito	64.864	392.179	356	1.141	44.036	345.905	18.726	34.701	1.746	10.432
Spagna	26.555	44.059	403	619	4.944	13.119	20.878	29.500	330	821
Svezia	12.072	85.067	54	177	9.070	77.161	2.631	6.559	317	1.170
Svizzera	59.638	359.873	542	2.086	37.785	297.692	16.448	25.928	4.863	34.167
Turchia	2.013	6.362	17	20	844	4.049	1.089	2.176	63	117
Altri paesi eur.	8.987	28.627	56	362	2.919	16.427	5.776	11.059	236	779
Argentina	13.760	31.712	64	72	2.563	8.598	10.967	22.448	166	594
Australia	5.728	12.993	60	108	2.299	5.464	3.230	6.926	139	495
Brasile	5.365	13.179	35	39	1.039	4.535	4.238	8.493	53	112
Canada	7.897	18.871	175	255	3.975	12.616	3.453	5.170	294	830
Giappone	3.662	6.220	34	36	862	2.277	2.735	3.777	31	130
Israele	2.977	6.818	12	27	895	2.926	1.992	3.718	78	147
Messico	2.763	3.860	10	14	431	1.009	2.308	2.807	14	30
Nuova Zelanda	531	1.112	5	5	195	409	318	633	13	65
Pakistan	148	329	—	—	16	94	127	229	5	6
RAU-Egitto	1.090	4.422	—	—	464	2.508	573	1.816	53	98
Stati Uniti d'Am.	104.007	192.984	928	1.472	38.624	100.838	62.663	86.294	1.792	4.380
Sud Africa (Rep.)	2.125	6.271	13	13	1.386	3.814	685	2.345	41	99
Unione Indiana	736	2.167	—	—	102	624	612	1.479	22	64
Venezuela	1.570	3.913	10	14	486	1.775	1.050	2.097	24	27
Altri extra eur.	17.786	50.586	120	470	4.245	18.269	13.161	29.080	260	2.767
TOTALE	686.716	3.460.961	9.040	31.441	380.117	2.799.454	269.117	452.923	28.442	177.143

EMILIA-ROMAGNA

Austria	33.948	387.111	2.092	11.038	23.029	339.364	6.036	12.504	2.791	24.205
Belgio	22.821	218.635	955	4.571	13.848	198.196	6.568	11.494	1.450	4.374
Danimarca	8.899	86.078	244	604	6.970	81.629	1.432	2.996	253	849
Finlandia	4.725	43.507	107	682	4.162	41.537	374	868	82	420
Francia	107.685	940.026	7.680	64.129	49.552	768.989	42.368	73.028	8.085	33.880
Germania (R. F.)	240.673	3.020.394	10.527	92.095	181.386	2.779.746	34.657	63.628	14.103	84.925
Grecia	7.259	23.873	402	794	856	7.135	5.278	14.354	723	1.590
Irlanda	1.986	21.985	58	177	1.564	21.005	303	672	61	131
Jugoslavia	15.925	40.187	1.418	3.099	1.543	8.275	10.331	23.059	2.633	5.754
Lussemburgo	2.579	34.211	52	235	1.918	28.939	252	501	357	4.536
Norvegia	3.685	34.222	107	249	3.154	33.122	354	711	70	140
Paesi Bassi	21.156	199.495	845	2.785	12.033	179.808	6.690	13.218	1.588	3.684
Portogallo	1.316	5.624	49	105	139	2.490	897	2.299	231	730
Regno Unito	85.635	755.263	3.027	17.215	64.790	699.774	14.952	30.962	2.866	7.312
Spagna	6.158	22.370	439	936	977	10.621	3.939	9.120	803	1.693
Svezia	19.791	228.381	351	864	16.595	221.679	2.312	4.545	533	1.293
Svizzera	71.289	745.352	3.180	30.594	42.938	647.935	19.919	36.460	5.252	30.363
Turchia	1.008	6.469	25	56	240	4.209	634	1.739	109	465
Altri paesi eur.	15.718	74.768	1.624	3.406	4.243	46.755	8.744	22.251	1.107	2.356
Argentina	2.167	7.343	354	590	310	3.081	1.262	3.090	241	582
Australia	1.513	3.612	145	297	167	1.091	997	1.786	204	438
Brasile	1.200	4.931	104	222	203	2.384	796	2.018	97	307
Canada	3.271	10.790	370	730	674	5.884	1.917	3.587	310	589
Giappone	1.267	3.173	322	448	94	734	747	1.700	104	291
Israele	1.255	5.308	173	236	208	3.081	768	1.809	106	182
Messico	489	1.053	88	126	54	301	320	592	27	34
Nuova Zelanda	165	512	42	74	29	275	82	141	12	22
Pakistan	39	150	—	—	4	81	34	67	1	2
RAU-Egitto	484	2.608	21	82	103	1.409	313	964	47	153
Stati Uniti d'Am.	38.102	101.668	4.780	8.943	5.624	38.698	24.152	46.630	3.546	7.397
Sud Africa (Rep.)	658	2.425	82	119	102	1.105	408	1.005	66	196
Unione Indiana	200	1.128	18	44	49	749	126	325	7	10
Venezuela	750	2.999	22	76	97	1.295	538	1.364	93	264
Altri extra eur.	11.192	44.671	498	1.699	1.440	18.273	7.668	19.906	1.586	4.793
TOTALE	735.008	7.080.322	40.201	247.320	439.095	6.199.649	206.168	409.393	49.544	223.960

Segue Tav. 98 — Clienti stranieri negli esercizi alberghieri per nazionalità e gruppi di comuni

Segue II - PER REGIONE

Anno 1970

NAZIONALITÀ	TOTALE		STAZIONI DI CURA, SOGGIORNO E TURISMO				ALTRI COMUNI			
	Clienti	Presenze	Capoluoghi di provincia		Non capoluoghi		Capoluoghi di provincia		Non capoluoghi	
			Clienti	Presenze	Clienti	Presenze	Clienti	Presenze	Clienti	Presenze
TOSCANA										
Austria	24.150	109.198	12.787	36.823	5.280	52.629	2.640	4.562	3.443	15.184
Belgio	28.866	94.052	18.424	47.597	4.391	33.879	3.544	5.085	2.507	7.491
Danimarca	6.478	24.641	4.700	18.741	563	3.547	721	1.130	494	1.223
Finlandia	1.930	7.371	1.292	4.363	245	1.723	238	840	155	445
Francia	119.317	302.141	69.331	160.320	12.531	73.742	25.987	39.015	11.468	29.064
Germania (R. F.)	116.754	567.934	60.328	206.150	29.597	294.387	12.602	22.518	14.227	44.879
Grecia	9.698	37.868	6.856	25.889	546	3.966	1.575	6.007	721	2.006
Irlanda	2.346	8.897	1.735	6.236	255	2.047	214	369	142	245
Jugoslavia	21.467	54.204	17.841	40.142	1.124	7.063	1.322	4.306	1.180	2.693
Lussemburgo	1.165	5.074	819	2.738	194	1.971	88	153	64	212
Norvegia	1.658	7.588	1.004	5.280	206	1.493	289	552	159	263
Paesi Bassi	18.851	67.462	12.241	39.952	2.289	17.275	2.338	4.114	1.983	6.121
Portogallo	3.512	10.420	2.395	6.938	223	1.930	777	1.077	117	475
Regno Unito	114.314	456.858	70.572	186.140	23.761	235.008	13.813	21.263	6.168	14.447
Spagna	34.875	67.740	26.336	51.665	656	4.877	7.126	9.159	757	2.039
Svezia	12.419	71.693	5.885	20.564	4.311	46.989	1.359	2.446	864	1.694
Svizzera	55.028	268.930	27.272	91.479	14.362	133.246	5.187	11.999	8.207	32.206
Turchia	1.707	8.626	1.108	5.855	204	1.576	224	547	171	648
Altri paesi eur.	23.574	85.226	18.667	63.525	1.658	13.922	2.068	4.498	1.181	3.281
Argentina	25.206	66.490	19.602	54.564	687	5.048	4.266	4.967	651	1.911
Australia	17.880	53.780	14.985	47.726	377	2.152	1.943	2.614	575	1.288
Brasile	18.290	45.012	13.398	34.166	717	5.368	3.847	4.649	328	829
Canadà	32.311	91.321	26.413	78.224	890	4.976	3.689	4.720	1.319	3.401
Giappone	23.858	45.095	22.668	43.010	205	479	720	1.159	265	447
Israele	7.701	25.193	6.446	20.025	415	3.888	589	811	251	469
Messico	22.934	51.986	19.231	46.982	433	1.203	3.113	3.526	157	275
Nuova Zelanda	2.241	9.436	1.988	8.295	58	623	125	309	70	209
Pakistan	246	1.170	134	729	26	181	51	125	35	135
RAU-Egitto	826	5.460	417	3.272	118	1.006	201	637	90	545
Stati Uniti d'Am.	476.524	1.017.442	387.503	821.740	13.819	65.612	51.433	71.868	23.769	58.222
Sud Africa (Rep.)	13.838	35.674	11.639	31.460	310	1.896	1.625	1.768	264	550
Unione Indiana	2.057	8.658	1.526	7.433	43	205	428	892	60	128
Venezuela	3.915	16.378	3.000	13.283	223	2.030	543	712	149	353
Altri extra eur.	32.136	110.536	24.289	83.357	1.983	14.602	4.658	9.219	1.206	3.358
TOTALE	1.278.072	3.839.554	912.832	2.314.663	122.700	1.040.539	159.343	247.616	83.197	236.736
UMBRIA										
Austria	2.690	4.755	563	1.638	1.689	2.124	332	781	106	212
Belgio	4.698	7.470	469	1.480	3.990	5.138	72	222	167	630
Danimarca	1.220	2.463	211	688	569	1.113	431	605	9	57
Finlandia	273	437	64	170	101	119	102	142	6	6
Francia	12.286	20.741	2.862	5.585	8.138	11.544	551	1.956	735	1.656
Germania (R. F.)	14.582	27.130	2.463	6.660	10.930	15.643	634	3.552	555	1.275
Grecia	997	3.435	811	3.036	142	165	38	228	6	6
Irlanda	130	549	49	437	67	87	2	2	12	23
Jugoslavia	1.162	2.249	260	975	748	828	116	403	38	43
Lussemburgo	141	336	47	182	91	105	—	—	3	49
Norvegia	108	170	41	67	58	76	1	1	8	26
Paesi Bassi	2.191	4.430	698	1.887	1.305	1.980	59	180	129	383
Portogallo	137	239	24	77	94	120	3	4	16	38
Regno Unito	18.295	28.590	1.953	6.676	15.749	19.466	330	1.639	263	809
Spagna	2.580	3.479	254	750	2.228	2.463	59	150	39	116
Svezia	1.139	1.832	158	467	897	1.116	47	210	37	39
Svizzera	5.184	11.621	1.543	4.909	3.265	5.615	121	418	255	679
Turchia	52	63	27	35	23	25	1	1	1	2
Altri paesi eur.	2.516	4.520	331	1.605	1.363	1.512	775	1.308	47	95
Argentina	898	1.541	294	732	547	660	34	73	23	76
Australia	1.204	2.878	287	1.665	862	1.011	31	156	24	46
Brasile	479	1.174	121	659	311	406	30	60	17	49
Canadà	1.517	2.293	255	755	1.175	1.335	47	106	40	97
Giappone	774	1.193	233	428	491	659	35	85	15	21
Israele	139	223	55	87	77	129	—	—	7	7
Messico	293	384	63	121	223	252	4	4	3	7
Nuova Zelanda	139	267	38	110	99	155	—	—	2	2
Pakistan	4	27	2	20	2	7	—	—	—	—
RAU-Egitto	62	202	33	117	20	27	3	4	6	54
Stati Uniti d'Am.	15.283	27.031	4.708	11.135	9.845	13.820	396	1.306	334	770
Sud Africa (Rep.)	1.466	1.853	108	368	1.340	1.441	10	36	8	8
Unione Indiana	28	67	8	42	15	19	2	3	3	3
Venezuela	130	409	63	201	60	169	3	3	4	36
Altri extra eur.	2.037	6.443	896	3.603	919	2.039	93	295	129	506
TOTALE	94.834	170.494	19.992	57.367	67.433	91.368	4.362	13.933	3.047	7.826

Segue Tav. 98 — Clienti stranieri negli esercizi alberghieri per nazionalità e gruppi di comuni

Segue II - PER REGIONE

Anno 1970

NAZIONALITÀ	TOTALE		STAZIONI DI CURA, SOGGIORNO E TURISMO				ALTRI COMUNI			
	Clienti	Presenze	Capoluoghi di provincia		Non capoluoghi		Capoluoghi di provincia		Non capoluoghi	
			Clienti	Presenze	Clienti	Presenze	Clienti	Presenze	Clienti	Presenze
MARCHE										
Austria	12.301	139.907	2.174	14.705	9.987	124.406	26	45	114	751
Belgio	5.892	56.887	3.792	35.838	2.013	20.307	13	26	74	716
Danimarca	1.190	11.273	340	1.607	828	9.607	2	2	20	57
Finlandia	437	4.087	258	1.540	158	2.252	—	—	21	295
Francia	14.425	114.614	6.487	41.301	7.383	70.628	120	247	435	2.438
Germania (R. F.)	39.390	411.802	10.444	89.251	28.366	320.189	197	507	383	1.855
Grecia	3.433	6.676	3.099	5.349	288	1.269	16	22	30	36
Irlanda	698	4.697	370	2.014	297	2.637	1	1	30	45
Jugoslavia	6.056	15.444	3.391	6.484	2.432	8.331	49	71	184	558
Lussemburgo	488	4.612	177	1.025	302	3.521	—	—	9	66
Norvegia	794	8.789	173	879	615	7.894	—	—	6	16
Paesi Bassi	3.042	26.093	1.581	9.795	1.382	16.062	22	31	57	205
Portogallo	82	318	61	203	15	109	3	3	3	3
Regno Unito	12.855	113.709	6.415	53.068	6.246	59.934	52	168	142	539
Spagna	644	2.606	340	1.259	270	1.209	10	11	24	127
Svezia	4.038	46.192	1.246	12.317	2.774	33.769	3	5	15	101
Svizzera	14.279	132.048	5.766	46.336	8.346	84.886	49	128	118	698
Turchia	147	332	122	257	21	71	—	—	4	4
Altri paesi eur.	1.528	5.640	890	2.552	511	2.680	66	95	61	313
Argentina	677	2.464	430	1.024	169	1.154	38	76	40	210
Australia	303	1.201	167	429	113	668	11	26	12	78
Brasile	227	814	170	477	45	316	5	10	7	11
Canada	899	3.515	563	1.908	305	1.551	5	11	26	45
Giappone	263	775	176	612	77	149	9	13	1	1
Israele	66	240	36	131	25	104	2	2	3	3
Messico	49	140	35	117	11	18	1	1	2	4
Nuova Zelanda	15	85	10	80	5	5	—	—	—	—
Pakistan	19	24	11	16	8	8	—	—	—	—
RAU-Egitto	91	271	65	156	22	110	2	2	2	3
Stati Uniti d'Am.	5.576	18.981	3.240	9.495	2.069	8.789	90	170	177	527
Sud Africa (Rep.)	123	351	91	180	24	163	—	—	8	8
Unione Indiana	28	239	14	134	11	102	1	1	2	2
Venezuela	109	424	68	249	25	136	9	27	7	12
Altri extra eur.	1.179	4.783	713	2.862	322	1.454	59	125	85	342
TOTALE	131.343	1.140.033	52.915	343.650	75.465	784.488	861	1.826	2.102	10.069

LAZIO

Austria	19.116	65.606	180	371	858	2.809	17.316	59.422	762	3.004
Belgio	21.783	78.330	128	314	647	2.473	20.666	73.788	342	1.755
Danimarca	23.694	125.149	73	104	223	954	23.220	123.177	178	914
Finlandia	3.806	16.171	10	11	46	108	3.729	16.016	21	36
Francia	100.064	329.707	851	1.477	3.781	12.729	93.138	306.642	2.294	8.859
Germania (R. F.)	108.234	404.430	785	1.233	5.317	20.428	98.215	362.086	3.917	20.683
Grecia	15.220	50.725	23	47	182	659	14.922	49.707	93	312
Irlanda	6.170	26.340	20	31	134	536	5.899	25.364	117	409
Jugoslavia	20.697	66.926	70	137	243	915	20.277	65.431	107	443
Lussemburgo	1.155	4.719	1	1	24	142	1.086	4.453	44	123
Norvegia	5.657	24.193	14	17	77	665	5.474	23.140	92	371
Paesi Bassi	23.726	101.430	151	223	1.742	12.353	21.539	87.559	294	1.295
Portogallo	6.598	21.522	8	22	39	268	6.525	21.135	26	97
Regno Unito	126.573	437.242	425	743	2.233	8.987	122.374	420.308	1.541	7.204
Spagna	30.289	112.545	66	145	299	1.215	29.838	110.735	86	450
Svezia	23.935	111.639	127	1.042	714	4.717	22.886	105.109	208	771
Svizzera	34.581	123.798	230	393	1.378	5.300	31.973	112.797	1.000	5.308
Turchia	5.442	17.453	9	21	23	104	5.395	17.300	15	28
Altri paesi eur.	36.406	125.312	61	95	345	1.408	35.751	122.460	249	1.349
Argentina	35.249	125.788	51	65	148	434	34.927	125.003	123	286
Australia	30.600	103.038	33	37	159	585	30.272	102.047	136	369
Brasile	29.681	108.358	44	78	112	573	29.431	107.444	94	263
Canada	47.097	166.965	71	103	355	1.323	46.442	164.853	229	686
Giappone	66.383	174.807	14	24	88	210	66.210	173.749	71	824
Israele	18.568	55.846	12	14	50	159	18.460	55.539	46	134
Messico	25.893	92.671	11	19	20	41	25.838	92.580	24	31
Nuova Zelanda	4.456	16.229	9	19	23	35	4.411	16.155	13	20
Pakistan	2.499	7.863	1	1	19	35	2.468	7.796	11	31
RAU-Egitto	5.384	20.683	14	19	43	174	5.307	20.390	20	100
Stati Uniti d'Am.	729.136	2.277.889	710	1.144	3.575	11.224	721.677	2.249.110	3.174	16.411
Sud Africa (Rep.)	26.340	87.133	29	51	63	225	26.198	86.560	50	297
Unione Indiana	14.311	38.445	4	6	11	15	14.290	38.384	6	40
Venezuela	7.079	26.239	11	25	45	244	6.985	25.801	38	169
Altri extra eur.	99.759	346.015	168	1.918	510	2.420	98.728	339.610	353	2.067
TOTALE	1.755.581	5.891.206	4.414	9.950	23.526	94.467	1.711.867	5.711.650	15.774	75.139

Segue Tav. 98 — Clienti stranieri negli esercizi alberghieri per nazionalità e gruppi di comuni

Segue II - PER REGIONE

Anno 1970

NAZIONALITÀ	TOTALE		STAZIONI DI CURA, SOGGIORNO E TURISMO				ALTRI COMUNI			
	Clienti	Presenze	Capoluoghi di provincia		Non capoluoghi		Capoluoghi di provincia		Non capoluoghi	
			Clienti	Presenze	Clienti	Presenze	Clienti	Presenze	Clienti	Presenze
ABRUZZI										
Austria	1.666	11.196	542	1.191	680	3.856	88	156	356	5.993
Belgio	1.081	6.204	399	960	537	3.916	43	99	102	1.229
Danimarca	182	1.251	88	323	60	247	16	83	18	598
Finlandia	70	273	24	70	20	35	1	7	25	161
Francia	4.976	24.164	2.201	4.864	2.108	11.442	167	1.843	500	6.015
Germania (R. F.)	11.254	136.134	1.715	3.883	5.909	53.773	370	1.064	3.260	77.414
Grecia	1.209	2.527	875	1.207	246	775	2	16	86	529
Irlanda	74	351	25	78	38	142	2	2	9	129
Jugoslavia	1.057	2.957	758	1.485	162	1.074	45	109	92	289
Lussemburgo	40	223	18	69	21	153	—	—	1	1
Norvegia	47	331	20	44	16	48	—	—	11	239
Paesi Bassi	679	2.626	285	1.032	268	1.325	93	110	33	159
Portogallo	125	341	68	104	50	101	—	—	7	136
Regno Unito	2.697	17.322	784	2.004	1.517	11.944	61	146	335	3.228
Spagna	319	1.347	231	607	66	590	9	118	13	32
Svezia	324	1.372	97	353	178	887	11	11	38	121
Svizzera	2.212	17.662	823	1.923	992	9.637	92	326	305	5.776
Turchia	72	299	38	100	18	65	—	—	16	134
Altri paesi eur.	1.189	4.390	475	925	416	1.880	152	848	146	737
Argentina	435	1.062	271	530	86	264	33	60	45	208
Australia	159	357	79	178	40	90	16	36	24	53
Brasile	89	215	49	145	24	42	—	—	16	28
Canada	754	2.762	449	1.218	211	1.128	15	198	79	238
Giappone	39	185	11	17	21	50	—	111	7	7
Israele	49	183	6	6	43	177	—	—	—	—
Messico	14	89	1	8	9	47	1	1	3	33
Nuova Zelanda	20	31	10	17	6	10	2	2	2	2
Pakistan	1	19	—	1	1	—	—	—	—	18
RAU-Egitto	35	73	3	9	7	12	10	11	15	41
Stati Uniti d'Am.	5.490	17.548	3.039	6.313	1.552	6.062	274	941	625	4.232
Sud Africa (Rep.)	83	305	52	170	8	68	9	11	14	56
Unione Indiana	9	24	2	2	6	19	1	3	—	—
Venezuela	172	776	87	280	53	323	6	12	26	161
Altri extra eur.	269	1.018	49	104	136	492	13	84	71	338
TOTALE	36.891	255.637	13.574	30.219	15.505	110.675	1.532	6.408	6.280	118.335
MOLISE										
Austria	140	249	—	—	95	164	26	40	19	45
Belgio	135	280	—	—	59	158	46	73	30	49
Danimarca	16	22	—	—	13	19	—	—	3	3
Finlandia	2	8	—	—	2	8	—	—	—	—
Francia	594	1.104	—	—	313	579	181	319	100	206
Germania (R. F.)	905	1.631	—	—	603	1.094	199	342	103	195
Grecia	50	83	—	—	38	62	9	9	3	12
Irlanda	6	6	—	—	4	4	2	2	—	—
Jugoslavia	76	208	—	—	53	183	17	19	6	6
Lussemburgo	2	3	—	—	2	3	—	—	—	—
Norvegia	2	2	—	—	—	—	2	2	—	—
Paesi Bassi	88	153	—	—	33	56	47	81	8	16
Portogallo	2	2	—	—	2	2	—	—	—	—
Regno Unito	264	450	—	—	105	186	84	140	75	124
Spagna	5	6	—	—	5	6	—	—	—	—
Svezia	18	23	—	—	12	17	4	4	2	2
Svizzera	289	514	—	—	133	224	99	160	57	130
Turchia	14	22	—	—	14	22	—	—	—	—
Altri paesi eur.	138	157	—	—	20	24	110	115	8	18
Argentina	42	52	—	—	17	17	23	31	2	4
Australia	36	47	—	—	27	38	3	3	6	6
Canada	18	24	—	—	7	9	11	15	—	—
Brasile	161	341	—	—	106	271	44	57	11	13
Giappone	7	7	—	—	4	4	3	3	—	—
Israele	—	—	—	—	—	—	—	—	—	—
Messico	1	5	—	—	1	5	—	—	—	—
Nuova Zelanda	4	4	—	—	4	4	—	—	—	—
Pakistan	—	—	—	—	—	—	—	—	—	—
RAU-Egitto	3	3	—	—	3	3	—	—	—	—
Stati Uniti d'Am.	510	896	—	—	233	401	200	340	77	155
Sud Africa (Rep.)	10	14	—	—	5	5	5	9	—	—
Unione Indiana	—	—	—	—	—	—	—	—	—	—
Venezuela	18	25	—	—	6	8	12	17	—	—
Altri extra eur.	31	36	—	—	18	23	9	9	4	4
TOTALE	3.587	6.377	—	—	1.937	3.599	1.136	1.790	514	988

Segue Tav. 98 — Clienti stranieri negli esercizi alberghieri per nazionalità e gruppi di comuni

Segue II - PER REGIONE

Anno 1970

NAZIONALITÀ	TOTALE		STAZIONI DI CURA, SOGGIORNO E TURISMO				ALTRI COMUNI			
	Clienti	Presenze	Capoluoghi di provincia		Non capoluoghi		Capoluoghi di provincia		Non capoluoghi	
			Clienti	Presenze	Clienti	Presenze	Clienti	Presenze	Clienti	Presenze
CAMPANIA										
Austria	13.239	73.260	4.821	10.166	5.622	50.171	155	404	2.641	12.519
Belgio	15.550	72.183	5.051	10.889	8.571	54.478	187	460	1.741	6.356
Danimarca	11.394	62.486	1.259	3.045	9.322	55.139	59	80	754	4.222
Finlandia	2.418	11.828	789	1.643	1.530	9.866	3	6	96	313
Francia	51.572	165.407	26.161	60.890	15.983	74.113	1.212	2.350	8.216	28.054
Germania (R. F.)	89.532	644.238	22.933	53.913	50.831	526.205	1.417	2.523	14.351	61.597
Grecia	7.908	22.753	6.356	17.328	476	2.208	442	798	634	2.419
Irlanda	2.346	11.834	529	1.156	1.681	10.209	29	45	107	424
Jugoslavia	8.277	17.286	7.117	13.603	413	1.866	71	168	676	1.649
Lussemburgo	870	3.288	483	941	275	1.929	10	34	102	384
Norvegia	1.688	7.800	705	1.699	786	5.477	26	34	171	590
Paesi Bassi	14.122	67.579	3.314	7.612	6.910	44.655	197	397	3.701	14.915
Portogallo	1.088	3.080	698	1.662	268	1.079	16	23	106	316
Regno Unito	87.125	396.796	19.247	45.509	55.996	292.940	773	1.270	11.109	57.077
Spagna	7.882	19.226	5.684	12.268	1.169	3.775	66	166	963	3.017
Svezia	11.496	63.548	1.914	4.171	8.026	49.371	45	105	1.511	9.901
Svizzera	18.325	86.787	7.419	17.734	7.341	57.261	353	773	3.212	11.019
Turchia	1.330	3.782	1.101	2.640	142	948	23	28	64	166
Altri paesi eur.	18.810	48.603	14.083	31.316	2.138	8.816	179	289	2.410	8.182
Argentina	13.808	31.050	9.380	19.959	3.899	9.713	78	239	451	1.139
Australia	6.638	16.775	3.281	7.267	2.474	7.186	77	189	806	2.133
Brasile	6.382	15.813	4.226	9.894	1.424	4.032	34	87	698	1.800
Canadà	9.259	22.621	4.552	10.030	4.006	10.864	195	407	506	1.320
Giappone	5.699	11.485	3.486	6.980	1.648	2.697	33	68	532	1.740
Israele	2.952	6.570	2.166	4.294	649	1.994	64	88	73	194
Messico	3.623	7.050	1.637	3.374	1.833	3.189	10	13	143	474
Nuova Zelanda	618	1.362	245	495	330	690	12	17	31	160
Pakistan	92	221	56	120	25	59	2	6	9	36
RAU-Egitto	678	2.313	458	1.338	157	774	9	22	54	179
Stati Uniti d'Am.	168.192	490.780	94.264	241.819	62.269	212.853	2.468	6.036	9.919	30.072
Sud Africa (Rep.)	6.242	13.247	1.833	3.841	4.250	8.982	57	171	102	253
Unione Indiana	566	1.195	362	708	163	355	10	28	31	104
Venezuela	2.649	7.782	1.231	2.995	507	1.388	28	54	883	3.345
Altri extra eur.	19.926	52.480	12.766	31.269	5.079	13.668	148	396	1.933	7.147
TOTALE	612.296	2.462.508	269.607	642.568	266.193	1.528.950	8.488	17.774	68.008	273.216

PUGLIA

Austria	2.625	8.376	—	—	719	1.813	1.304	4.590	602	1.973
Belgio	1.919	5.870	—	—	292	771	1.302	4.116	325	983
Danimarca	510	1.755	—	—	47	83	317	1.129	146	543
Finlandia	221	708	—	—	100	209	95	447	26	52
Francia	10.802	29.344	—	—	1.296	3.478	7.595	20.870	1.911	4.996
Germania (R. F.)	14.408	50.217	—	—	2.742	7.407	8.419	33.029	3.247	9.781
Grecia	9.050	20.591	—	—	398	638	7.643	18.128	1.009	1.825
Irlanda	357	1.625	—	—	118	524	179	987	60	114
Jugoslavia	4.515	10.546	—	—	95	226	3.658	8.686	762	1.634
Lussemburgo	65	1.039	—	—	3	4	39	956	23	79
Norvegia	387	1.152	—	—	30	51	314	988	43	113
Paesi Bassi	2.123	9.055	—	—	182	278	1.578	7.925	363	852
Portogallo	190	697	—	—	22	77	94	386	74	234
Regno Unito	7.400	22.072	—	—	770	1.278	4.730	16.185	1.900	4.609
Spagna	666	1.915	—	—	59	74	495	1.574	112	267
Svezia	687	1.954	—	—	68	133	428	1.190	191	631
Svizzera	4.587	15.727	—	—	971	2.518	2.664	10.376	952	2.833
Turchia	579	2.184	—	—	18	54	459	1.904	102	226
Altri paesi eur.	3.134	8.704	—	—	300	488	2.292	7.049	542	1.167
Argentina	729	2.992	—	—	56	119	546	2.520	127	353
Australia	875	2.847	—	—	40	185	685	2.223	150	439
Brasile	355	1.037	—	—	36	74	252	839	67	124
Canadà	1.678	4.305	—	—	84	441	1.311	3.120	283	744
Giappone	632	2.294	—	—	52	70	528	2.037	52	187
Israele	363	674	—	—	25	95	297	488	41	91
Messico	161	744	—	—	10	18	125	657	26	69
Nuova Zelanda	202	396	—	—	2	3	180	365	20	28
Pakistan	98	199	—	—	—	—	55	141	43	58
RAU-Egitto	245	921	—	—	3	24	207	640	35	257
Stati Uniti d'Am.	21.498	66.472	—	—	1.258	3.059	17.113	55.041	3.127	8.372
Sud Africa (Rep.)	357	1.435	—	—	3	15	310	1.334	44	86
Unione Indiana	81	247	—	—	1	1	69	215	11	31
Venezuela	234	865	—	—	14	24	164	752	56	89
Altri extra eur.	2.370	8.327	—	—	129	665	1.729	6.305	512	1.357
TOTALE	94.103	287.286	—	—	9.943	24.897	67.176	217.192	16.984	45.197

Segue Tav. 98 — Clienti stranieri negli esercizi alberghieri per nazionalità e gruppi di comuni

Segue II — PER REGIONE

Anno 1970

NAZIONALITÀ	TOTALE		STAZIONI DI CURA, SOGGIORNO E TURISMO				ALTRI COMUNI			
	Clienti	Presenze	Capoluoghi di provincia		Non capoluoghi		Capoluoghi di provincia		Non capoluoghi	
			Clienti	Presenze	Clienti	Presenze	Clienti	Presenze	Clienti	Presenze
BASILICATA										
Austria	201	692	—	—	37	243	108	168	56	281
Belgio	239	651	—	—	56	338	149	207	34	106
Danimarca	61	180	—	—	17	96	33	41	11	43
Finlandia	14	131	—	—	11	128	3	3	—	—
Francia	841	1.984	—	—	132	473	436	715	273	796
Germania (R. F.)	1.043	3.313	—	—	139	820	500	683	404	1.810
Grecia	42	87	—	—	4	16	28	36	10	35
Irlanda	14	25	—	—	4	8	7	13	3	4
Jugoslavia	37	68	—	—	3	3	30	47	4	18
Lussemburgo	—	—	—	—	—	—	—	—	—	—
Norvegia	11	16	—	—	3	8	6	6	2	2
Paesi Bassi	213	321	—	—	21	37	166	203	26	81
Portogallo	5	27	—	—	5	27	—	—	—	—
Regno Unito	1.072	3.199	—	—	236	1.372	563	749	273	1.078
Spagna	26	53	—	—	5	28	20	24	1	1
Svezia	38	76	—	—	3	10	33	54	2	12
Svizzera	395	1.378	—	—	69	491	191	300	135	587
Turchia	10	13	—	—	—	—	9	12	1	1
Altri paesi eur.	105	302	—	—	9	154	90	138	6	10
Argentina	103	206	—	—	24	74	54	82	25	50
Australia	46	151	—	—	15	113	24	29	7	9
Brasile	54	74	—	—	16	27	31	36	7	11
Canadà	82	411	—	—	8	188	53	83	21	140
Giappone	69	310	—	—	—	—	14	16	55	294
Israele	14	18	—	—	2	2	11	12	1	4
Messico	8	14	—	—	1	2	3	5	4	7
Nuova Zelanda	—	—	—	—	—	—	—	—	—	—
Pakistan	—	—	—	—	—	—	—	—	—	—
RAU-Egitto	3	4	—	—	—	—	1	2	2	2
Stati Uniti d'Am.	1.143	2.642	—	—	224	1.036	728	1.139	191	467
Sud Africa (Rep.)	87	404	—	—	5	17	81	386	1	1
Unione Indiana	3	3	—	—	—	—	2	2	1	1
Venezuela	3	3	—	—	—	—	2	2	1	1
Altri extra eur.	125	146	—	—	2	4	96	110	27	32
TOTALE	6.107	16.902	—	—	1.051	5.715	3.472	5.303	1.584	5.884

CALABRIA

Austria	698	1.518	99	171	71	124	219	409	309	814
Belgio	510	953	138	239	64	168	85	117	223	429
Danimarca	236	524	26	70	11	12	29	39	170	403
Finlandia	144	328	136	312	5	12	1	1	2	3
Francia	6.724	19.223	604	1.208	364	1.074	1.611	3.077	4.145	13.864
Germania (R. F.)	6.354	14.579	440	868	566	1.583	1.563	2.988	3.785	9.140
Grecia	143	457	51	89	29	266	16	26	47	76
Irlanda	67	96	12	24	22	23	8	10	25	39
Jugoslavia	184	417	44	72	36	49	29	32	75	264
Lussemburgo	15	32	10	23	2	6	3	3	—	—
Norvegia	28	80	5	11	5	5	6	14	12	50
Paesi Bassi	462	1.037	144	274	17	23	124	224	177	516
Portogallo	8	27	—	—	3	6	2	2	3	19
Regno Unito	3.354	7.893	301	583	181	337	710	1.139	2.162	5.834
Spagna	60	258	21	61	18	126	3	3	18	68
Svezia	242	554	53	94	38	167	10	19	141	274
Svizzera	3.335	9.650	173	301	90	175	870	1.735	2.202	7.439
Turchia	27	35	10	17	2	2	6	6	9	10
Altri paesi eur.	642	2.424	176	387	61	86	131	230	274	1.721
Argentina	263	527	91	171	38	83	45	88	89	185
Australia	124	272	49	105	14	20	23	42	38	105
Brasile	179	433	18	27	11	37	31	99	119	274
Canadà	493	1.175	70	125	44	100	125	280	254	670
Giappone	59	99	23	39	9	11	1	7	26	42
Israele	18	31	—	—	5	5	—	—	13	26
Messico	16	27	9	14	2	8	—	—	5	5
Nuova Zelanda	5	33	—	—	2	8	—	—	3	25
Pakistan	2	7	—	—	—	—	—	—	2	7
RAU-Egitto	6	32	—	—	2	20	—	—	4	12
Stati Uniti d'Am.	6.212	15.966	957	2.197	401	1.292	1.524	3.089	3.330	9.388
Sud Africa (Rep.)	94	273	—	—	49	107	—	—	45	166
Unione Indiana	2	4	—	—	2	4	—	—	—	—
Venezuela	14	14	—	—	1	1	3	3	10	10
Altri extra eur.	326	730	33	54	11	18	51	80	231	578
TOTALE	31.046	79.708	3.693	7.536	2.176	5.958	7.229	13.762	17.948	52.452

Segue Tav. 98 — Clienti stranieri negli esercizi alberghieri per nazionalità e gruppi di comuni

Segue II - PER REGIONE

Anno 1970

NAZIONALITÀ	TOTALE		STAZIONI DI CURA, SOGGIORNO E TURISMO				ALTRI COMUNI			
	Clienti	Presenze	Capoluoghi di provincia		Non capoluoghi		Capoluoghi di provincia		Non capoluoghi	
			Clienti	Presenze	Clienti	Presenze	Clienti	Presenze	Clienti	Presenze
SICILIA										
Austria	9.784	42.745	4.312	11.372	3.203	26.703	1.249	2.275	1.020	2.395
Belgio	11.714	39.971	6.822	17.758	3.112	17.169	874	2.023	906	3.021
Danimarca	20.743	98.321	7.559	11.474	10.695	80.133	358	1.085	2.131	5.629
Finlandia	3.295	23.770	1.573	9.274	1.529	13.890	68	149	125	457
Francia	57.804	152.329	32.572	71.116	13.374	54.046	5.195	10.557	6.663	16.610
Germania (R. F.)	55.613	238.061	22.318	57.481	19.235	146.613	6.807	14.565	7.253	19.402
Grecia	1.946	9.510	1.026	4.330	205	2.595	282	1.269	433	1.316
Irlanda	663	4.256	306	1.157	198	2.673	63	112	96	314
Jugoslavia	1.740	5.193	849	2.175	320	1.690	379	927	192	401
Lussemburgo	154	970	81	162	52	752	13	26	8	30
Norvegia	2.682	16.722	1.346	7.218	1.059	8.719	103	220	174	565
Paesi Bassi	5.159	24.934	2.540	8.633	1.441	13.580	795	1.682	383	1.039
Portogallo	251	1.095	118	415	43	473	47	91	43	116
Regno Unito	29.659	121.612	11.633	32.287	10.584	69.032	5.617	15.197	1.825	5.096
Spagna	1.388	6.547	645	1.968	200	3.054	313	943	230	582
Svezia	23.375	112.434	8.059	12.422	12.371	95.133	346	875	2.599	4.004
Svizzera	14.238	52.286	7.370	22.509	3.280	18.791	1.838	4.570	1.750	6.416
Turchia	216	830	94	354	30	82	61	304	31	90
Altri paesi eur.	7.519	28.078	4.802	12.521	1.711	12.828	669	1.959	337	770
Argentina	3.232	11.713	1.954	5.060	751	4.974	364	1.164	163	515
Australia	2.094	7.808	1.376	4.045	248	2.289	295	1.002	175	472
Brasile	1.032	3.206	510	1.511	276	1.079	176	427	70	189
Canada	3.329	12.109	1.762	4.334	827	5.856	452	1.169	288	750
Giappone	1.281	3.551	819	2.204	195	887	200	284	67	176
Israele	477	1.920	257	616	80	402	121	825	19	77
Messico	384	975	247	472	85	324	47	167	5	12
Nuova Zelanda	193	1.388	113	240	38	1.068	31	50	11	30
Pakistan	82	348	30	236	7	19	15	21	30	72
RAU-Egitto	3.342	12.478	3.110	10.684	25	1.146	135	476	72	172
Stati Uniti d'Am.	49.463	165.486	27.344	84.278	12.213	46.776	7.240	26.379	2.666	8.053
Sud Africa (Rep.)	458	1.594	243	773	116	548	39	98	60	175
Unione Indiana	117	314	56	145	15	67	20	35	26	67
Venezuela	304	1.155	161	539	44	219	57	234	42	163
Altri extra eur.	2.716	9.421	1.182	3.797	391	1.937	728	2.225	415	1.462
TOTALE	316.447	1.213.130	153.189	403.560	97.953	635.547	34.997	93.385	30.308	80.638
SARDEGNA										
Austria	1.504	13.071	—	—	565	5.691	379	1.378	560	6.002
Belgio	3.900	33.173	—	—	908	8.315	958	3.550	2.034	21.308
Danimarca	1.723	13.541	—	—	620	7.818	654	2.011	449	3.712
Finlandia	117	957	—	—	36	343	35	123	46	491
Francia	23.076	81.432	—	—	5.211	16.491	7.947	21.920	9.918	43.021
Germania (R. F.)	12.011	88.137	—	—	2.267	16.447	3.176	11.526	6.568	60.164
Grecia	461	1.682	—	—	15	41	294	903	152	738
Irlanda	161	878	—	—	41	289	34	99	86	490
Jugoslavia	228	898	—	—	15	84	135	383	78	431
Lussemburgo	50	346	—	—	5	9	19	52	26	285
Norvegia	550	2.867	—	—	122	1.406	280	499	148	962
Paesi Bassi	1.668	18.548	—	—	1.012	14.344	334	1.305	322	2.899
Portogallo	48	377	—	—	4	16	15	46	29	315
Regno Unito	20.180	225.729	—	—	7.416	90.205	1.478	5.282	11.286	130.242
Spagna	976	5.687	—	—	469	1.762	333	1.089	174	2.836
Svezia	4.726	54.256	—	—	2.739	34.321	490	2.787	1.497	17.148
Svizzera	5.470	41.300	—	—	1.067	5.953	1.175	4.347	3.228	31.000
Turchia	30	338	—	—	2	2	11	26	17	310
Altri paesi eur.	736	3.705	—	—	18	64	547	1.380	171	2.261
Argentina	250	1.183	—	—	56	136	70	348	124	699
Australia	280	1.232	—	—	59	207	74	209	147	816
Brasile	122	548	—	—	19	87	63	247	40	214
Canada	647	2.703	—	—	85	244	349	1.033	213	1.426
Giappone	160	450	—	—	27	77	96	150	37	223
Israele	59	113	—	—	1	11	46	67	12	35
Messico	74	229	—	—	6	26	27	75	41	128
Nuova Zelanda	7	42	—	—	—	—	3	3	4	39
Pakistan	7	36	—	—	—	—	6	28	1	8
RAU-Egitto	47	284	—	—	11	50	22	105	14	129
Stati Uniti d'Am.	4.759	20.726	—	—	956	4.040	1.343	4.808	2.460	11.878
Sud Africa (Rep.)	143	719	—	—	8	22	33	67	102	630
Unione Indiana	16	90	—	—	—	—	12	62	4	28
Venezuela	41	306	—	—	6	7	16	85	19	214
Altri extra eur.	623	3.663	—	—	32	121	406	2.044	185	1.498
TOTALE	84.850	619.246	—	—	23.798	208.629	20.860	68.037	40.192	342.580

TAV. 99 — Movimento degli ospiti stranieri negli esercizi extralberghieri (a)

I — Anno 1970, per provincia

PROVINCIE E REGIONI	ALBERGHI DELLA GIOVENTÙ		CAMPEGGI		ALLOGGI PRIVATI (b)		ALTRI ESERCIZI (c)		TOTALE	
	Ospiti	Presenze	Ospiti	Presenze	Ospiti	Presenze	Ospiti	Presenze	Ospiti	Presenze
Torino	4.849	7.479	24.646	41.733	16	99	1.399	11.114	30.910	60.425
Vercelli	—	—	1.766	6.300	98	1.758	942	1.274	2.806	9.332
Novara	—	—	42.872	332.677	117	2.619	1.521	19.564	44.510	354.860
Cuneo	145	164	1.692	3.041	686	16.433	154	513	2.677	20.151
Asti	—	—	2.297	3.190	—	—	—	—	2.297	3.190
Alessandria	—	—	3.776	3.776	18	557	—	—	3.794	4.333
PIEMONTE	4.994	7.643	77.049	390.717	935	21.466	4.016	32.465	86.994	452.291
VALLE D'AOSTA	—	—	8.146	25.812	2.276	25.752	3.574	36.706	13.996	88.270
Varese	—	—	5.013	31.841	13.154	222.179	—	—	18.167	254.020
Como	4.764	6.873	28.755	219.791	414	5.171	74	245	34.007	232.080
Sondrio	—	—	737	3.289	335	3.778	1.223	3.725	2.295	10.792
Milano	27.676	36.216	19.434	29.105	—	—	25	179	47.135	65.500
Bergamo	718	776	3.507	24.047	1.152	19.098	27	540	5.404	44.461
Brescia	—	—	56.499	703.497	3.309	68.945	15.899	198.414	75.707	970.856
Pavia	—	—	—	—	—	—	3	24	3	24
Cremona	—	—	1.783	2.172	—	—	—	—	1.783	2.172
Mantova	—	—	—	—	—	—	—	—	—	—
LOMBARDIA	33.158	43.865	115.728	1.013.742	18.364	319.171	17.251	203.127	184.501	1.579.905
Bolzano - Bozen	—	—	18.424	88.710	167.675	1.949.565	28.880	341.149	214.979	2.379.424
Trento	4.542	7.449	20.192	144.668	17.393	254.819	6.040	64.322	48.167	471.258
TRENTINO-A. A.	4.542	7.449	38.616	233.378	185.068	2.204.384	34.920	405.471	263.146	2.850.682
Verona	—	—	85.055	830.093	10.283	184.246	10.691	103.350	106.029	1.117.689
Vicenza	—	—	3.747	5.886	57	1.217	—	—	3.806	7.103
Belluno	45	53	13.894	37.404	4.468	40.473	4.708	8.936	23.115	86.866
Treviso	—	—	661	1.846	167	1.483	—	—	828	3.329
Venezia	28.584	52.492	301.624	2.756.390	102.794	1.587.949	25.842	214.442	458.844	4.611.273
Padova	744	809	840	1.672	207	3.241	144	1.497	1.935	7.219
Rovigo	—	—	14.065	217.409	236	3.731	19.398	272.674	33.699	493.814
VENETO	29.373	53.354	419.888	3.850.700	118.212	1.822.340	60.783	600.899	628.256	6.327.293
Pordenone	—	—	—	—	—	—	—	—	—	—
Udine	—	—	36.490	380.909	84.241	1.280.695	3.060	39.522	123.791	1.701.126
Gorizia	—	—	29.223	321.616	8.368	127.394	1.124	22.824	38.715	471.834
Trieste	4.074	7.083	13.859	61.177	809	36.702	1.699	8.764	20.441	113.726
FRIULI-V. GIULIA	4.074	7.083	79.572	763.702	93.418	1.444.791	5.883	71.110	182.947	2.286.686
Imperia	—	—	26.009	194.892	10.531	215.536	4.807	71.633	41.347	482.061
Savona	1.445	3.521	23.146	271.748	10.344	347.363	4.142	75.256	39.077	697.888
Genova	9.563	13.549	28.689	75.803	6.406	201.295	3.188	45.731	47.846	336.378
La Spezia	2.435	6.356	3.429	28.545	607	15.095	241	2.390	6.712	52.386
LIGURIA	13.443	23.426	81.273	570.988	27.888	779.289	12.378	195.010	134.982	1.568.713
Piacenza	—	—	692	2.602	—	—	—	—	692	2.602
Parma	1.044	1.113	5.550	5.663	55	756	38	490	6.687	8.022
Reggio nell'Emilia	—	—	3.586	6.508	—	—	—	—	3.586	6.508
Modena	—	—	1.739	2.135	—	—	—	—	1.739	2.135
Bologna	1.603	1.972	7.769	10.467	43	921	10	200	9.425	13.560
Ferrara	620	620	22.898	284.924	—	—	9.517	147.674	33.035	433.218
Ravenna	—	—	28.982	379.729	3.314	56.416	848	17.059	33.144	453.204
Forlì	2.235	4.027	31.684	388.324	14.362	328.082	6.312	164.273	54.593	884.706
EMILIA-ROMAGNA	5.502	7.732	102.900	1.080.352	17.774	386.175	16.725	329.696	142.901	1.803.955
Massa-Carrara	2.564	6.088	8.961	123.683	1.285	23.590	244	4.974	13.054	158.335
Lucca	2.001	3.947	5.223	40.083	1.915	50.052	177	3.308	9.316	97.390
Pistoia	107	191	28	138	170	5.506	1	29	306	5.864
Firenze	33.907	79.182	82.639	188.728	859	315.355	5.581	72.584	122.986	655.849
Livorno	—	—	28.781	386.258	10.341	124.979	8.388	147.636	47.510	658.873
Pisa	2.964	3.104	23.178	61.421	—	—	—	—	26.142	64.525
Arezzo	887	946	—	—	6	180	321	4.582	1.214	5.708
Siena	—	—	9.385	20.129	19	277	—	—	9.404	20.406
Grosseto	—	—	17.170	180.330	2.172	50.393	7.924	109.452	27.266	340.175
TOSCANA	42.430	93.458	175.365	1.000.770	16.767	570.332	22.636	342.565	257.198	2.007.125

(a) La rilevazione è estesa a tutto il territorio nazionale per gli Alberghi della gioventù e per i campeggi, mentre per le altre forme di ricettività è limitata alle località soggette all'imposta di soggiorno. — (b) Camere, appartamenti e ville in affitto. — (c) Case di riposo, case per ferie, villaggi turistici, rifugi, pensionati e Istituti religiosi.

Segue Tav. 99 — Movimento degli ospiti stranieri negli esercizi extralberghieri (a)

I - Anno 1970, per provincia

PROVINCIE E REGIONI	ALBERGHI DELLA GIOVENTÙ		CAMPEGGI		ALLOGGI PRIVATI (b)		ALTRI ESERCIZI (c)		TOTALE	
	Ospiti	Presenze	Ospiti	Presenze	Ospiti	Presenze	Ospiti	Presenze	Ospiti	Presenze
Perugia	2.666	6.244	2.343	7.990	7.551	436.401	9.824	35.051	22.384	485.686
Terni	—	—	1.295	2.190	—	—	—	2	1.295	2.192
UMBRIA	2.666	6.244	3.638	10.180	7.551	436.401	9.824	35.053	23.679	487.878
Pesaro e Urbino . .	661	1.496	6.071	56.597	3.238	73.674	274	4.983	10.244	136.750
Ancona	115	115	4.180	37.908	5.545	150.424	1.138	17.844	10.978	206.291
Macerata	1.053	3.688	1.508	14.742	1.755	44.088	143	1.788	4.459	64.306
Ascoli Piceno	130	171	4.270	42.722	864	16.277	1	16	5.265	59.186
MARCHE	1.959	5.470	16.029	151.969	11.402	284.463	1.556	24.631	30.946	466.533
Viterbo	—	—	3.547	27.807	—	—	823	8.625	4.370	36.432
Rieti	100	154	—	—	—	—	4	14	104	168
Roma	36.377	98.789	83.187	297.753	270	6.547	18	125	119.852	403.214
Latina	706	1.727	9.011	72.725	24.531	355.447	954	8.919	35.202	438.818
Frosinone	—	—	1.645	1.778	19	218	—	—	1.664	1.996
LAZIO	37.183	100.670	97.390	400.063	24.820	362.212	1.799	17.683	161.192	880.628
L'Aquila	54	78	221	5.330	79	1.233	2	9	356	6.650
Teramo	—	—	5.179	57.578	6.018	121.315	72	1.702	11.269	180.595
Pescara	—	—	3.132	28.210	6.113	75.315	—	—	9.245	103.525
Chieti	—	—	1.962	10.957	2.308	53.089	168	2.313	4.438	66.359
ABRUZZI	54	78	10.494	102.075	14.518	250.952	242	4.024	25.308	357.129
Isernia	—	—	—	—	—	—	—	—	—	—
Campobasso	—	—	1.128	2.622	—	—	—	—	1.128	2.622
MOLISE	—	—	1.128	2.622	—	—	—	—	1.128	2.622
Caserta	—	—	11.807	108.349	—	—	7.658	110.307	19.465	218.656
Benevento	—	—	—	—	—	—	—	—	—	—
Napoli	13.878	26.677	29.285	146.801	9.922	192.085	3.521	25.536	56.606	391.099
Avellino	—	—	—	—	—	—	—	—	—	—
Salerno	3.401	8.034	26.358	355.360	4.140	68.177	584	2.804	34.483	434.375
CAMPANIA	17.279	34.711	67.450	610.510	14.062	260.262	11.763	138.647	110.554	1.044.130
Foggia	—	—	3.019	26.558	113	487	1	2	3.133	27.047
Bari	1.882	2.453	4.734	9.088	—	—	—	—	6.616	11.541
Taranto	—	—	2.920	23.870	1.914	53.962	144	1.475	4.978	79.307
Brindisi	2.232	2.431	2.892	4.816	—	—	—	—	5.124	7.247
Lecce	61	206	1.657	9.008	—	—	2.730	35.490	4.448	44.704
PUGLIA	4.175	5.090	15.222	73.340	2.027	54.449	2.875	36.967	24.299	169.846
Potenza	—	—	24	75	6	183	—	—	30	258
Matera	—	—	283	3.309	755	23.018	—	—	1.038	26.327
BASILICATA	—	—	307	3.384	761	23.201	—	—	1.068	26.585
Cosenza	—	—	15.932	83.679	20	102	—	—	15.952	83.781
Catanzaro	—	—	2.921	22.960	—	—	—	—	2.921	22.960
Reggio di Calabria .	666	1.219	3.070	6.276	1.705	19.361	340	6.785	5.781	33.641
CALABRIA	666	1.219	21.923	112.915	1.725	19.463	340	6.785	24.654	140.382
Trapani	—	—	309	633	—	—	6	66	315	699
Palermo	—	—	3.820	12.611	256	1.477	4.558	76.026	8.634	90.114
Messina	715	1.346	9.470	42.438	3.388	48.031	1.600	7.692	15.173	99.507
Agrigento	3.882	6.340	—	—	178	794	—	—	4.060	7.134
Caltanissetta	—	—	—	—	3	48	1	55	4	103
Enna	33	54	—	—	—	—	—	—	33	54
Catania	79	327	63	358	7	160	8.802	81.018	8.951	81.863
Ragusa	—	—	737	3.012	—	—	385	3.598	1.122	6.610
Siracusa	854	2.607	1.369	18.905	—	—	11	53	2.234	21.565
SICILIA	5.563	10.674	15.768	77.957	3.832	50.510	15.363	168.508	40.526	397.649
Sassari	526	1.443	7.231	94.284	—	—	—	—	7.757	95.727
Nuoro	170	365	1.214	10.892	—	—	—	—	1.384	11.257
Cagliari	120	550	1.269	12.231	—	—	—	—	1.389	12.781
SARDEGNA	816	2.358	9.714	117.407	—	—	—	—	10.530	119.765
ITALIA	207.877	410.524	1.357.600	10.592.583	561.400	9.315.613	221.928	2.649.347	2.348.805	22.968.067

a), (b) e (c) Cfr. le note alla pagina precedente.

Segue Tav. 99 — Movimento degli ospiti stranieri negli esercizi extralberghieri

II - Anno 1970, per nazionalità (a)

NAZIONALITÀ	ALBERGHI DELLA GIOVENTÙ	CAMPEGGI	ALLOGGI PRIVATI (b)	ALTRI ESERCIZI (c)	TOTALE
OSPITI					
Austria	4.074	62.652	82.246	23.133	172.105
Belgio	2.623	55.558	10.967	12.391	81.539
Danimarca	1.724	33.990	3.514	2.466	41.694
Finlandia	857	4.971	562	763	7.153
Francia	25.570	189.217	35.074	25.530	275.391
Germania (Rep. Fed.)	19.956	481.752	310.867	91.380	903.955
Grecia	1.675	1.509	952	282	4.418
Irlanda	2.480	1.989	135	341	4.945
Jugoslavia	7.423	9.767	4.693	1.619	23.502
Lussemburgo	123	2.914	752	392	4.181
Norvegia	889	6.401	487	438	8.215
Paesi Bassi	4.501	119.725	21.789	18.247	164.262
Portogallo	381	2.559	670	186	3.796
Regno Unito	30.342	123.968	14.094	5.094	173.498
Spagna	3.923	5.948	1.033	1.267	12.171
Svezia	1.478	21.230	9.968	14.574	47.250
Svizzera	5.879	70.046	30.207	10.190	116.322
Turchia	200	2.183	414	298	3.095
Altri paesi europei	5.199	41.952	5.599	2.348	55.098
Argentina	1.382	2.189	719	680	4.970
Australia	8.984	18.598	556	237	28.375
Brasile	610	791	362	276	2.039
Canada	14.597	11.252	1.368	722	27.939
Giappone	9.162	440	159	129	9.890
Israele	3.039	1.428	192	476	5.135
Messico	557	548	87	92	1.284
Nuova Zelanda	1.826	6.297	60	31	8.214
Pakistan	98	192	11	1	302
RAU - Egitto	2.135	389	768	126	3.418
Stati Uniti d'America	38.080	60.919	17.989	6.638	123.626
Sud Africa (Rep.)	2.206	6.124	219	137	8.686
Unione Indiana	666	554	34	216	1.470
Venezuela	152	362	479	31	1.024
Altri paesi extraeuropei	5.086	9.186	4.374	1.197	19.843
TOTALE	207.877	1.357.600	561.400	221.928	2.348.805
PRESENZE					
Austria	7.288	515.765	1.313.578	339.640	2.176.271
Belgio	5.750	450.515	198.566	118.795	773.626
Danimarca	3.593	247.038	62.087	25.205	337.923
Finlandia	1.430	23.937	10.915	7.541	43.823
Francia	43.346	978.574	669.746	278.799	1.970.465
Germania (Rep. Fed.)	44.746	5.173.781	4.562.873	1.128.599	10.909.999
Grecia	2.802	6.339	93.738	4.391	107.270
Irlanda	5.093	7.144	6.056	1.775	20.068
Jugoslavia	12.575	35.514	56.838	6.444	111.371
Lussemburgo	183	24.578	12.854	4.682	42.297
Norvegia	1.750	51.491	8.204	4.798	66.243
Paesi Bassi	8.856	1.108.672	366.937	238.791	1.723.256
Portogallo	651	10.333	10.975	2.135	24.094
Regno Unito	59.565	586.810	302.286	36.635	985.296
Spagna	7.875	19.796	22.647	5.232	55.550
Svezia	3.037	127.418	160.592	199.545	490.592
Svizzera	12.632	640.715	618.938	121.859	1.394.144
Turchia	433	6.797	6.247	4.098	17.575
Altri paesi europei	10.072	157.594	67.792	14.775	250.233
Argentina	3.064	7.192	16.568	2.630	29.454
Australia	17.739	58.369	31.067	1.417	108.592
Brasile	1.402	3.128	8.187	1.377	14.094
Canada	30.752	38.765	24.687	3.269	97.473
Giappone	16.181	1.652	6.027	444	24.304
Israele	6.129	3.667	4.765	4.016	18.577
Messico	1.117	1.979	2.577	1.070	6.743
Nuova Zelanda	3.615	21.929	2.630	262	28.436
Pakistan	270	520	245	60	1.095
RAU - Egitto	4.325	1.225	8.011	2.364	15.925
Stati Uniti d'America	77.144	210.149	368.181	72.149	727.623
Sud Africa (Rep.)	4.219	17.502	6.249	1.289	29.259
Unione Indiana	1.634	1.391	1.243	1.916	6.184
Venezuela	282	1.375	11.152	306	13.115
Altri paesi extraeuropei	10.974	50.929	272.155	13.039	347.097
TOTALE	410.524	10.592.583	9.315.613	2.649.347	22.968.067

(a), (b) e (c) Cfr. le note a pag. 168.

CAP. 14 — ALTRI ASPETTI DELL'ATTIVITÀ TURISTICA

TAV. 100 — Bilancia turistica - Entrate e uscite turistiche (a)

Miliardi di lire

MESI TIPO DI VALUTA	1969			1970		
	Entrate (b)	Uscite (c)	Saldo	Entrate (b)	Uscite (c)	Saldo
PER MESE						
Gennaio	47,4	16,5	30,9	58,7	24,9	33,8
Febbraio	40,9	15,8	25,1	45,1	24,4	20,7
Marzo	50,3	17,2	33,1	51,5	29,3	22,2
Aprile	67,0	21,2	45,8	72,3	31,4	40,9
Maggio	75,1	22,5	52,6	73,9	29,1	44,8
Giugno	100,7	23,8	76,9	91,3	42,6	48,7
Luglio	143,5	34,7	108,8	127,1	63,9	63,2
Agosto	143,6	31,5	112,1	137,8	48,3	89,5
Settembre	133,3	38,7	94,6	133,3	45,4	87,9
Ottobre	90,0	34,6	55,4	99,3	41,8	57,5
Novembre	63,2	25,7	37,5	68,3	35,8	32,5
Dicembre	65,2	26,0	39,2	65,5	37,1	28,4
TOTALE . . .	1.020,2	308,2	712,0	1.024,1	454,0	570,1

PER TIPO DI VALUTA

Dollari USA	369,2	109,6	259,6	369,4	156,9	212,5
Dollari canadesi	18,1	2,4	15,7	18,8	2,5	16,3
Franchi svizzeri	91,8	46,2	45,6	72,7	92,7	-20,0
Corone danesi	2,2	0,8	1,4	2,8	1,0	1,8
Corone norvegesi	0,7	0,3	0,4	0,7	0,4	0,3
Corone svedesi	6,8	1,1	5,7	8,2	1,5	6,7
Fiorini olandesi	13,3	2,8	10,5	13,2	5,1	8,1
Franchi belgi	9,1	3,0	6,1	7,5	3,7	3,8
Franchi francesi	45,3	42,3	3,0	55,1	57,5	-2,4
Lire sterline	59,7	20,4	39,3	68,3	26,9	41,4
Marchi germanici	156,4	34,8	121,6	171,1	55,8	115,3
Scellini austriaci	23,6	7,9	15,7	21,7	12,2	9,5
Escudos portoghesi	0,5	0,4	0,1	0,5	0,5	—
Pesetas	10,3	7,4	2,9	8,6	9,4	-0,8
Valute varie	16,9	4,7	12,2	19,5	5,5	14,0
Lire di conti esteri	196,3	24,1	172,2	186,0	22,4	163,6
TOTALE . . .	1.020,2	308,2	712,0	1.024,1	454,0	570,1

(a) Dati forniti dall'Ufficio Italiano dei Cambi e Banca d'Italia. — (b) Comprese le utilizzazioni « per turismo » dei Conti esteri in lire ordinarie esistenti in Italia. — (c) Comprese le lire cambiate all'estero dai italiani e reintrodotte in Italia.

TAV. 101 — Credito alberghiero e turistico

Attività della Sezione autonoma per il credito alberghiero e turistico della Banca Nazionale del Lavoro (a)

Anno 1970 - Importi in milioni di lire

MUTUI DELIBERATI NELL'ANNO	Mu- TUI	IM- PORTO	MUTUI IPOTECARI IN ESSERE ALLA FINE DELL'ANNO		
			Mu- TUI	IM- PORTO	
Fondi ordinari (b)	22	2.800	Fondi ordinari	1.260	61.887
Fondi ordinari assistiti da contributi (c)	15	2.568	Fondi ordinari assistiti da contributi	260	4.314
Anticipazioni della Cassa per il Mezzogiorno (d)	167	20.521	Anticipazioni del Tesoro sul Fondo di rotazione	449	6.752
Fondi della Regione autonoma della Sardegna (e)	1	77	Anticipazioni della Cassa per il Mezzogiorno	929	48.942
			Altre fonti (f)	156	2.397
TOTALE . . .	205	25.966	TOTALE . . .	3.054	124.292

(a) Dati estratti dalla Relazione di bilancio della Sezione istituita con R.D.L. 12 agosto 1937. — (b) Derivanti dal collocamento di obbligazioni. — (c) Legge 12 marzo 1968, n. 326 e Legge 22 luglio 1966, n. 614. — (d) Legge 10 aprile 1950, n. 646 e successive modifiche e integrazioni. — (e) Legge 11 giugno 1962, n. 588. — (f) Operazioni effettuate con Fondi ERP, leggi regionali ed altre provvidenze.

Tav. 102 — Imposta di soggiorno (a)

Anno 1970 - Migliaia di lire

PROVINCIE E REGIONI	ENTI BENEFICIARI							Totale
	Stazioni cura, sog- giorno e turismo	Comuni	Enti provinciali turismo	Sezione credito alberghiero (b)	Opera naz. maternità e infanzia	Aggi di riscossione		
Torino	13.206	38.110	16.890	24.520	12.645	8.237	113.608	
Vercelli	402	628	302	427	240	156	2.155	
Novara	27.000	5.333	5.507	6.574	6.057	3.945	54.416	
Cuneo	6.811	1.546	1.469	1.779	1.583	1.031	14.219	
Asti	—	—	—	—	—	—	—	
Alessandria	4.820	—	602	602	823	542	7.389	
PIEMONTE	52.239	45.617	24.770	33.902	21.348	13.911	191.787	
VALLE D'AOSTA	40.251	2.917	6.197	6.780	7.657	4.987	68.789	
Varese	5.928	1.484	1.334	1.631	1.415	922	12.714	
Como	34.418	4.569	6.128	7.043	7.113	4.633	63.904	
Sondrio	15.338	3.909	3.480	4.263	3.680	2.397	33.067	
Milano	—	128.075	51.217	76.857	34.930	22.754	313.833	
Bergamo	15.310	10.030	5.924	7.932	5.345	3.482	48.023	
Brescia	44.384	12.128	10.396	12.824	10.873	7.176	97.781	
Pavia	1.895	1.296	755	1.015	677	441	6.079	
Cremona	—	—	—	—	—	—	—	
Mantova	—	1.712	685	1.027	467	304	4.195	
LOMBARDIA	117.273	163.203	79.919	112.592	64.500	42.109	579.596	
Bolzano - Bozen	131.160	31.834	29.120	35.493	31.037	20.216	278.860	
Trento	98.641	3.505	13.728	14.430	17.765	11.554	159.623	
TRENTINO-ALTO ADIGE	229.801	35.339	42.848	49.923	48.802	31.770	438.483	
Verona	40.560	10.955	9.449	11.642	9.900	6.449	88.955	
Vicenza	9.014	4.738	3.021	3.970	2.828	1.842	25.413	
Belluno	67.852	10.404	12.639	14.722	14.402	9.423	129.442	
Treviso	672	982	477	673	382	249	3.435	
Venezia	361.789	1.244	45.707	45.956	62.004	40.933	557.633	
Padova	81.323	8.953	13.743	15.535	16.303	10.620	146.477	
Rovigo	—	—	—	—	—	—	—	
VENETO	561.210	37.276	85.036	92.498	105.819	69.516	951.355	
Pordenone	—	—	—	—	—	—	—	
Udine	103.907	272	13.093	13.147	17.784	11.585	159.788	
Gorizia	17.291	597	2.399	2.519	3.110	2.026	27.942	
Trieste	28.976	481	3.813	3.910	5.070	3.303	45.553	
FRIULI-VENEZIA GIULIA	150.174	1.350	19.305	19.576	25.964	16.914	233.283	
Imperia	87.085	—	10.883	10.882	14.843	9.669	133.362	
Savona	186.133	7.386	26.213	27.691	33.739	21.978	303.140	
Genova	86.876	30.356	22.996	29.073	23.086	14.918	207.305	
La Spezia	8.951	6.635	3.772	5.100	3.335	2.173	29.966	
LIGURIA	369.045	44.377	63.864	72.746	75.003	48.738	673.773	
Piacenza	225	—	28	28	38	25	344	
Parma	36.367	809	4.868	5.030	6.419	4.182	57.675	
Reggio nell'Emilia	—	319	127	191	87	57	781	
Modena	2.315	3.503	1.690	2.391	1.351	873	12.123	
Bologna	7.612	29.468	12.735	18.635	9.334	6.080	83.864	
Ferrara	38.263	2.244	5.679	6.128	7.133	4.646	64.093	
Ravenna	108.073	306	13.627	13.689	18.504	12.053	166.252	
Forlì	416.099	3.320	53.324	53.989	71.827	46.555	645.114	
EMILIA-ROMAGNA	608.954	39.969	92.078	100.081	114.693	74.471	1.030.246	
Massa-Carrara	20.201	—	2.524	2.525	3.443	2.240	30.933	
Lucca	94.418	1.494	12.396	12.695	16.501	11.237	148.741	
Pistoia	43.453	1.252	5.931	6.181	7.749	5.230	69.796	
Firenze	148.826	3.198	19.876	20.516	26.239	17.092	235.747	
Livorno	37.280	7.283	7.571	9.029	8.341	5.433	74.937	
Pisa	1.111	433	312	399	307	200	2.762	
Arezzo	1.134	2.229	1.033	1.479	801	522	7.198	
Siena	31.804	261	4.079	4.131	5.493	3.577	49.345	
Grosseto	25.755	5.809	5.542	6.705	5.974	3.892	53.677	
TOSCANA	403.982	21.959	59.264	63.660	74.848	49.423	673.136	

(a) Dati forniti dalla Banca nazionale del lavoro. L'imposta giornaliera è applicata secondo la Legge 4 marzo 1958 n. 174: alberghi lusso L. 200; alberghi 1° L. 120; alberghi 2° e pensioni 1° L. 80; alberghi 3° e pensioni 2° L. 50; alberghi 4° e pensioni 3° L. 20; locande L. 10. Quote forfettarie sono stabilite per gli alloggi privati e per gli altri esercizi extralberghieri. — (b) Per le Regioni a statuto speciale i contributi sono di competenza delle Regioni stesse.

Segue Tav. 102 — Imposta di soggiorno (a)

Anno 1970 - Migliaia di lire

PROVINCIE E REGIONI	ENTI BENEFICIARI						
	Stazioni cura, sog- giorno e turismo	Comuni	Enti provinciali turismo	Sezione credito alberghiero (b)	Opera naz. maternità e infanzia	Aggi di riscossione	Totale
Perugia	19.892	237	2.580	2.628	3.455	2.251	31.043
Terni	2.374	265	403	456	477	310	4.285
UMBRIA	22.266	502	2.983	3.084	3.932	2.561	35.328
Pesaro e Urbino	55.626	387	7.106	7.183	9.587	6.239	86.128
Ancona	36.330	—	4.540	4.540	6.192	4.033	55.635
Macerata	6.952	650	1.128	1.259	1.362	887	12.238
Ascoli Piceno	26.400	522	3.508	3.612	4.642	3.021	41.705
MARCHE	125.308	1.559	16.282	16.594	21.783	14.180	195.706
Viterbo	5.592	69	726	740	972	629	8.728
Rieti	3.171	—	396	396	540	352	4.855
Roma	10.906	466	1.549	1.642	1.986	1.293	17.842
Latina	12.403	5.416	3.716	4.800	3.591	2.339	32.265
Frosinone	15.850	3	1.982	1.983	2.702	1.965	24.485
LAZIO	47.922	5.954	8.369	9.561	9.791	6.578	88.175
L'Aquila	15.547	614	2.189	2.311	2.818	1.776	25.255
Teramo	15.636	3.475	3.344	4.040	3.613	2.353	32.461
Pescara	23.783	—	2.973	2.972	4.053	2.752	36.533
Chieti	5.432	691	955	1.094	1.115	726	10.013
ABRUZZI	60.398	4.780	9.461	10.417	11.599	7.607	104.262
Isernia	—	—	—	—	—	—	—
Campobasso	2.476	—	309	310	422	275	3.792
MOLISE	2.476	—	309	310	422	275	3.792
Caserta	—	355	142	213	97	63	870
Benevento	—	323	129	194	89	58	793
Napoli	185.494	5.934	25.553	26.741	33.235	21.766	298.723
Avellino	—	—	—	—	—	—	—
Salerno	25.805	2.481	4.217	4.713	5.075	3.301	45.592
CAMPANIA	211.299	9.093	30.041	31.861	38.496	25.188	345.978
Foggia	3.183	3.500	1.797	2.498	1.497	975	13.450
Bari	2.745	9.622	4.191	6.118	3.092	2.014	27.782
Taranto	221	6.538	2.642	3.951	1.821	1.187	16.360
Brindisi	1.892	3.282	1.549	2.206	1.217	793	10.939
Lecce	1.393	—	174	174	237	155	2.133
PUGLIA	9.434	22.942	10.353	14.947	7.864	5.124	70.664
Potenza	2.092	594	499	617	518	338	4.658
Matera	—	734	294	441	200	130	1.799
BASILICATA	2.092	1.328	793	1.058	718	468	6.457
Cosenza	3.990	3.869	2.046	2.821	1.735	1.130	15.591
Catanzaro	3.168	3.149	1.656	2.286	1.399	911	12.569
Reggio di Calabria	5.887	205	818	859	1.059	698	3.526
CALABRIA	13.045	7.223	4.520	5.966	4.193	2.739	37.686
Trapani	862	—	108	108	147	95	1.320
Palermo	44.189	32	5.535	5.541	7.540	4.912	67.749
Messina	48.509	160	6.125	6.157	8.312	5.415	74.678
Agrigento	9.261	—	1.157	1.580	1.157	1.028	14.183
Caltanissetta	2.724	—	340	340	464	303	4.171
Enna	901	1.040	529	737	437	285	3.929
Catania	943	12.414	5.082	7.568	3.546	2.255	31.808
Ragusa	—	—	—	—	—	—	—
Siracusa	6.792	336	983	1.050	1.249	814	11.224
SICILIA	114.181	13.982	19.859	22.658	23.275	15.107	209.062
Sassari	15.541	4.562	3.766	4.680	3.893	2.536	34.978
Nuoro	—	—	—	—	—	—	—
Cagliari	—	6.885	2.753	4.132	1.878	1.223	16.871
SARDEGNA	15.541	11.447	6.519	8.812	5.771	3.759	51.849
ITALIA	3.156.891	470.817	582.770	677.026	666.478	435.425	5.989.407

(a) e (b) Cfr le note alla pagina precedente.

TAV. 103 — **Traffico ferroviario in servizio cumulativo internazionale delle Ferrovie dello Stato (a)**

Anno 1970

SPECIE DEL TRAFFICO	BIGLIETTI - Numero			INTROITI - Milioni di lire		
	1 ^a classe	2 ^a classe	Totale	1 ^a classe	2 ^a classe	Totale
FERROVIE DELLO STATO						
PROVENIENTE DALL'ESTERO						
Biglietti emessi all'estero (b)	292.547	4.085.220	4.377.767	1.189	12.937	14.126
Biglietti emessi in Italia (c)	140.307	480.188	620.495	744	1.446	2.190
TOTALE	432.854	4.565.408	4.998.262	1.933	14.383	16.316
da Paesi della C.E.E.						
Benelux	17.831	117.904	135.735	88	433	521
Francia	88.075	825.380	913.455	469	3.200	3.669
Germania	86.551	752.185	838.736	448	2.820	3.268
da altri Paesi						
Austria	14.605	468.870	483.475	81	964	1.045
Cecoslovacchia-Polonia	1.142	13.226	14.368	7	78	85
Jugoslavia	14.022	108.963	122.985	61	397	458
Paesi Nordici (d)	4.271	54.785	59.056	29	236	265
Portogallo	513	4.599	5.112	2	15	17
Regno Unito	17.130	158.202	175.332	140	720	860
Spagna	201	3.049	3.250	1	15	16
Svizzera	177.904	1.968.828	2.146.732	543	5.069	5.612
Altri	10.609	89.417	100.026	64	436	500
Tagliandi emessi da Amministrazioni estere e da Agenzie all'estero (e)	—	149.144	149.144	—	805	805
Biglietti emessi da stazioni di confine (f)	14.164	354.102	368.266	43	392	435
TOTALE	447.018	5.068.654	5.515.672	1.976	15.580	17.556
DIRETTO ALL'ESTERO						
Biglietti emessi all'estero (b)	110.704	1.850.701	1.961.405	450	5.861	6.311
Biglietti emessi in Italia (c)	325.443	1.439.027	1.764.470	1.729	4.340	6.069
TOTALE	436.147	3.289.728	3.725.875	2.179	10.201	12.380
verso Paesi della C.E.E.						
Benelux	18.355	98.070	116.425	109	375	484
Francia	108.666	645.387	754.053	586	2.359	2.945
Germania	85.718	548.856	634.574	522	2.078	2.600
verso altri Paesi						
Austria	25.334	401.132	426.466	172	846	1.018
Cecoslovacchia-Polonia	1.079	6.716	7.795	8	38	46
Jugoslavia	9.194	61.696	70.890	46	231	277
Paesi Nordici (d)	4.445	34.693	39.138	34	155	189
Portogallo	1.693	9.185	10.878	9	28	37
Regno Unito	16.001	130.687	146.688	128	565	693
Spagna	28	694	722	..	4	4
Svizzera	159.327	1.326.024	1.485.351	520	3.388	3.908
Altri	6.307	26.588	32.895	45	134	179
Tagliandi emessi dalle Agenzie per le stazioni di confine FF.SS. (e)	23.184	49.265	72.449	149	281	430
TOTALE	459.331	3.338.993	3.798.324	2.328	10.482	12.810
IN TRANSITO PER L'ITALIA						
Biglietti emessi da Amministrazioni estere	2.225	22.937	25.162	22	117	139
TOTALE	908.574	8.430.584	9.339.158	4.326	26.179	30.505

ALTRE AMMINISTRAZIONI ITALIANE

PROVENIENTE DALL'ESTERO						
Biglietti emessi da Agenzie all'estero (e)	—	2.296	2.296	—	12	12

(a) Dati forniti dal Ministero dei Trasporti - Azienda Autonoma Ferrovie dello Stato - Controllo Viaggiatori e Bagagli. — (b) Viaggi di corse semplici e viaggi di andata dei biglietti di andata e ritorno. — (c) Viaggi di ritorno dei biglietti di andata e ritorno. — (d) Danimarca, Finlandia, Norvegia e Svezia. — (e) Somma dei viaggi consentiti dai tagliandi. In media ogni viaggiatore possiede 3-4 tagliandi. Nel dato della 2^a classe è compreso anche quello della 1^a. — (f) Trattasi del quinto dei biglietti di corsa semplice a tariffa differenziale n. 1 emessi. Tale misura, determinata a seguito di indagine, si reputa rispondente ai biglietti acquistati dagli stranieri.

TAV. 104 — Traffico turistico interno delle Ferrovie dello Stato (a)

Anno 1970

TIPO DEI VIAGGI — MESI	TRENI (b)	VIAGGIATORI	INTROITI Migliaia di lire		TIPO DEI VIAGGI — MESI	TRENI (b)	VIAGGIATORI	INTROITI Migliaia di lire	
			delle Ferrovie Stato	di altri servizi (c)				delle Ferrovie Stato	di altri servizi (c)
TRENI TURISTICI					TRENI DELLA NEVE				
Gennaio	1	143	174	—	Gennaio	39	9.471	9.283	2.341
Febbraio	2	821	2.808	8.251	Febbraio	40	11.008	11.306	3.326
Marzo	3	578	6.383	21.897	Marzo	39	7.788	7.855	1.852
Aprile	5	2.419	12.534	30.138	Aprile	2	307	251	8
Maggio	13	4.023	16.453	88.218	Dicembre	14	3.317	2.561	28
Giugno	3	543	1.742	2.227	TOTALE	134	31.891	31.256	7.555
Luglio	—	—	—	—	FIERE, MOSTRE E CON-				
Agosto	—	—	—	—	GRESSI	—	46.258	343.298	—
Settembre	4	1.356	6.757	34.633	MANIFESTAZIONI PA-				
Ottobre	7	3.440	10.712	26.650	TRIOTTICHE E RELI-				
Novembre	2	413	2.148	13.927	GIOSE	—	34.400	222.383	—
Dicembre	2	304	410	896	VIAGGI A RICHIESTA DI				
TOTALE	42	14.040	60.121	226.837	AGENZIE DI VIAG-				
					GIO ESTERE	—	193.011	706.166	—

(a) Dati forniti dal Ministero dei Trasporti — (b) Ove manca il dato il viaggio si intende effettuato con vetture agganciate a treni ordinari — (c) Autocorriere, funivie, pasti, ecc.

TAV. 105 — Servizi di carrozze letto pullman e ristorante (a)

SERVIZI	1967	1968	1969	1970
Carrozze letto Viaggiatori	647.037	643.901	708.725	737.652
Carrozze pullman Viaggiatori	17.726	17.469	17.777	15.193
Carrozze ristorante Pasti consumati	708.670	648.331	645.343	656.596
Servizio ristoro Vasso espressi	490.638	492.287	527.966	506.471

(a) Dati forniti dalla Compagnia internazionale delle carrozze letto e dei grandi treni espressi europei. I dati si riferiscono a servizi prestati sui percorsi italiani.

TAV. 106 — Movimento autoveicoli e viaggiatori trasportati dalle navi traghetto delle Ferrovie dello Stato (a)

Anno 1970

ANNI	SICILIA						SARDEGNA	
	Messina Villa San Giovanni		Messina Reggio Calabria		Totale		Civitavecchia Golfo Aranci	
	Autovetture	Viaggiatori	Autovetture	Viaggiatori	Autovetture	Viaggiatori	Autovetture	Viaggiatori
1° semestre	146.940	3.919.312	1.709	294.287	148.649	4.213.599	32.567	98.383
2° semestre	260.493	4.723.753	9.587	339.809	270.080	5.063.562	83.347	233.091

(a) Dati forniti dal Ministero dei Trasporti - Azienda autonoma delle FF.SS. I dati comprendono il movimento nei due sensi e per i viaggiatori anche quelli trasportati sulle carrozze ferroviarie.

TAV. 107 — Crociere marittime organizzate (a)

Anno 1970

APPRODI	NAVI CHE HANNO EFFETTUATO ESCLUSIVAMENTE CROCIERE				NAVI DI LINEA CHE HANNO TRASPORTATO ANCHE CROCIERISTI			
	Crociere	Crocieristi		Durata delle crociere — giorni	Crociere	Crocieristi		Durata delle crociere — giorni
		Totale	Stranieri			Totale	Stranieri	
ANNO 1969								
In porti italiani ed esteri:								
nel Mediterraneo	88	56.529	616	249	18.756	3.181
fuori del Mediterraneo	23	13.373	5.271	304	28	3.120	965
Esclusivamente in porti esteri	117	51.349	51.293	659	26	8.592	8.539	132
TOTALE	228	121.251	1.579	303	30.468	4.278
ANNO 1970								
In porti italiani ed esteri:								
nel Mediterraneo	126	74.863	876	248	17.703	3.130
fuori del Mediterraneo	21	7.114	3.009	302	20	8.833	824
Esclusivamente in porti esteri	98	70.168	67.780	669	27	10.744	10.675	178
TOTALE	245	152.145	1.847	295	37.280	4.132

(a) Dati forniti dalle Compagnie di navigazione: Adriatica, Costa armatori, Flotta Lauro, Italia, Linee marittime Adriatico, Lloyd triestino e Sicula oceanica.

TAV. 108 — Viaggi di istruzione per studenti (a)

Anno 1970

TIPO DEI VIAGGI E DESTINAZIONE	NUMERO	DURATA - Giorni		PARTECIPANTI			CONTRIBUTI - Migliaia di lire		
		Comple- siva	di per- manenza all'estero	Studenti	Professori	Totale	a carico		TOTALE
							CIVIS	Istituti scolastici ed Enti vari	
VIAGGI IN ITALIA	84	382	—	3.880	332	4.212	10.400	66.824	77.224
VIAGGI ALL'ESTERO (b)	47	396	293	1.584	162	1.746	31.760	55.540	87.300
Austria	4	20	12	158	13	171	—	4.980	4.980
Belgio	3	20	16	49	24	73	3.080	2.800	5.880
Francia	10	77	59	376	36	412	2.624	10.264	12.888
Germania	1	8	6	81	2	83	—	2.745	2.745
Gran Bretagna	5	42	30	184	16	200	150	13.070	13.220
Grecia	5	37	27	160	15	175	7.340	2.250	9.590
Israele	1	10	9	18	4	22	3.535	—	3.535
Jugoslavia	3	22	16	92	8	100	3.466	577	4.043
Olanda	2	18	12	56	11	67	—	4.661	4.661
Romania	1	15	13	16	2	18	200	—	200
Stati Uniti d'America	1	12	10	25	4	29	200	—	200
Svezia	1	9	6	35	2	37	—	2.748	2.748
Austria-Germania-Svizzera	1	9	7	45	2	47	—	1.971	1.971
Austria-Ungheria	4	31	24	154	8	162	3.158	4.397	7.555
Belgio-Olanda	2	16	12	60	4	64	4.260	—	4.260
Belgio-Olanda-Gran Bretagna	1	20	18	33	5	38	—	3.737	3.737
Francia-Gran Bretagna	2	30	16	42	6	48	3.747	1.340	5.087

(a) Dati forniti dal Centro italiano viaggi istruzione studenti (CIVIS). I dati si riferiscono ai viaggi premio (gratuiti e semigratuiti), ed a quelli effettuati su richiesta ed a carico di Istituti scolastici e di Enti vari. — (b) Con passaporto collettivo.

TAV. 109 — Turismo sociale

Attività turistica di alcuni principali Enti (a)

TIPO DI ATTIVITÀ	1968		1969		1970	
	Manifesta- zioni	Partecipanti	Manifesta- zioni	Partecipanti	Manifesta- zioni	Partecipanti
ENTE NAZIONALE ASSISTENZA LAVORATORI - ENAL						
Viaggi e gite di fine settimana:						
all'interno	10.833	733.837	10.641	697.342	9.475	672.594
all'estero	538	28.846	1.065	64.831	639	32.011
Crociere aeree	41	2.797	53	4.218	86	5.577
» marittime	75	8.126	99	11.698	68	6.148
Soggiorni estivi	210	8.283	190	13.356	593	189.174
» invernali	85	2.241	154	8.078	90	5.259
Raduni estivi	90	21.919	59	41.566	35	29.561
» invernali	61	11.793	68	11.214	62	12.867
ENTE TURISTICO DEI LAVORATORI ITALIANI - ETLI						
Viaggi e gite in Italia:						
di lavoratori italiani	180	8.200	580	27.222	1.690	52.852
di lavoratori stranieri	129	2.600	172	5.869	180	5.331
Viaggi e gite all'Estero:						
organizzati dal centro	45	2.200	65	3.141	198	6.022
organizzati dalla Provincia	248	13.500	411	14.910	521	15.708
TOURING CLUB ITALIANO - TCI						
Viaggi per soci:						
all'interno	142	6.500	136	5.712	151	6.400
all'estero			27	1.320	34	1.750
Viaggi per studenti:						
all'interno	4.250	181.665	4.640	198.200	4.220	171.400
all'estero			41	1.640	36	1.520

(a) Dati forniti dagli Enti indicati.

TAV. 110 — Vacanze degli Italiani (a)

1965-1968

migliaia

I - PERSONE ANDATE IN VACANZA

V O C I	1965		1968					
	Persone	Giornate	Maschi		Femmine		Totale	
			N	Giornate	N	Giornate	N	Giornate
PER CLASSI DI ETÀ								
Fino a 14 anni	2.984	71.638	2.003	46.068	1.940	45.633	3.943	91.701
da 15 a 39 anni	4.499	85.020	2.606	43.843	3.086	60.725	5.692	104.568
da 40 a 64 anni	2.975	58.931	1.787	32.253	1.871	39.229	3.658	71.482
65 anni e oltre	549	14.208	337	8.730	395	10.841	732	19.571
TOTALE	11.007	229.797	6.733	130.894	7.292	156.428	14.025	287.322
PER CONDIZIONE E POSIZIONE DELLA PERSONA								
In condizione professionale	4.246	73.878	3.616	59.275	1.526	26.760	5.142	86.035
Agricoltura	163	2.582	186	2.921	82	1.455	268	4.376
Industria	1.801	26.837	1.649	24.082	573	8.398	2.222	32.480
Commercio	594	9.261	453	6.771	250	3.802	703	10.573
Altri rami	1.688	35.198	1.328	25.501	621	13.105	1.949	38.606
In condizione non professionale	6.761	155.919	3.117	71.619	5.766	129.668	8.883	201.287
TOTALE	11.007	229.797	6.733	130.894	7.292	156.428	14.025	287.322
Imprenditori e liberi professionisti	157	3.333	143	2.981	14	305	157	3.286
Lavoratori in proprio e coadiuv.	741	11.250	673	9.825	276	4.335	949	14.160
Dirigenti e impiegati	1.666	34.220	1.216	23.607	676	13.547	1.892	37.154
Operai e assimilati	1.682	25.075	1.584	22.862	560	8.573	2.144	31.435
Casalinghe	2.291	49.376	—	—	2.871	61.003	2.871	61.003
Studenti	2.656	64.182	1.809	41.730	1.645	39.428	3.454	81.158
Pensionati	552	13.330	455	11.263	420	10.537	875	21.800
Altri e in cerca di 1' occupazione	1.262	29.031	853	18.626	830	18.700	1.683	37.326
TOTALE	11.007	229.797	6.733	130.894	7.292	156.428	14.025	287.322
PER DURATA COMPLESSIVA DELLA VACANZA								
Fino a 7 giorni	559	3.360	548	3.265	462	2.771	1.010	6.036
da 8 a 15 giorni	4.887	62.810	3.224	41.213	3.262	42.112	6.486	83.325
da 16 a 22 giorni	1.920	37.968	1.140	22.500	1.247	24.622	2.387	47.122
da 23 a 30 giorni	2.933	84.812	1.430	41.058	1.686	48.722	3.116	89.780
oltre 30 giorni	708	40.847	391	22.858	635	38.201	1.026	61.059
TOTALE	11.007	229.797	6.733	130.894	7.292	156.428	14.025	287.322
PER PAESE VISITATO								
Solo in Italia	10.540	220.266	6.398	124.533	7.017	150.370	13.415	274.903
Solo all'estero	405	7.691	278	4.674	227	4.358	505	9.032
In Italia e all'estero	62	1.840	57	1.687	48	1.700	105	3.387
TOTALE	11.007	229.797	6.733	130.894	7.292	156.428	14.025	287.322
PER REGIONE DI RESIDENZA DELLA PERSONA								
Piemonte	1.268	24.712	769	13.513	841	16.235	1.610	29.748
Valle d'Aosta	19	369	16	316	16	312	32	628
Lombardia	2.812	60.584	1.611	32.162	1.803	40.671	3.414	72.833
Trentino-Alto Adige	190	3.886	138	2.477	149	3.000	287	5.477
Veneto	794	16.880	446	8.523	513	10.468	959	18.991
Friuli-Venezia Giulia	249	4.596	125	2.339	148	2.809	273	5.148
Liguria	462	9.536	281	5.725	314	7.245	595	12.970
Emilia-Romagna	881	17.950	475	8.965	582	12.476	1.057	21.441
Toscana	743	14.010	443	7.641	493	9.298	936	16.939
Umbria	114	2.210	66	1.198	77	1.477	143	2.675
Marche	151	2.619	109	1.869	104	2.083	213	3.952
Lazio	1.195	28.065	710	15.699	781	19.023	1.491	34.722
Abruzzi	113	2.468	75	1.412	75	1.575	150	2.987
Molise	22	396	25	479	24	474	49	953
Campania	619	11.925	422	7.562	385	7.424	807	14.986
Puglia	476	9.763	335	7.236	327	7.505	662	14.741
Basilicata	39	849	40	761	38	763	78	1.524
Calabria	175	4.131	151	3.227	147	3.443	298	6.670
Sicilia	514	11.137	380	7.628	358	7.669	738	15.497
Sardegna	171	3.711	116	2.162	117	2.278	233	4.440
TOTALE	11.007	229.797	6.733	130.894	7.292	156.428	14.025	287.322

(a) Indagine campionaria effettuata in 1.370 Comuni e su circa 80.000 famiglie. Per maggiori ragguagli Cfr. Note e Relazioni n. 33 luglio 1967 e n. 43, dicembre 1969.

Segue Tav. 110 — Vacanze degli Italiani (a)

1965-1968

migliaia

II - GIORNATE DI VACANZA

V O C I	GIORNATE		V O C I	GIORNATE	
	1965	1968		1965	1968
PER MESE			PER PAESE VISITATO		
Gennaio	878	903	Solo in Italia	220.266	274.902
Febbraio	484	561	Solo all'estero	7.691	9.033
Marzo	429	656	In Italia e all'estero	1.840	3.387
Aprile	1.149	1.604	In Italia	1.069	1.888
Maggio	2.045	3.010	All'estero	771	1.499
Giugno	12.791	17.736			
Luglio	82.614	102.917	TOTALE	229.797	287.322
Agosto	108.841	133.059	PER LOCALITA		
Settembre	16.152	20.359	In Italia	221.335	276.790
Ottobre	1.761	2.496	Piemonte	14.788	16.979
Novembre	826	1.096	Valle d'Aosta	3.434	4.393
Dicembre	1.827	2.925	Lombardia	19.978	23.317
			Trentino-Alto Adige	9.710	9.949
TOTALE	229.797	287.322	Veneto	19.824	22.908
PER SINGOLA DURATA DELLA VACANZA			Friuli-Venezia Giulia	5.059	6.021
Fino a 7 giorni	4.424	7.874	Liguria	24.970	31.561
da 8 a 15 giorni	69.481	93.030	Emilia-Romagna	26.635	33.554
da 16 a 22 giorni	39.454	48.923	Toscana	20.123	23.524
da 23 a 30 giorni	85.426	91.895	Umbria	2.145	3.092
oltre 30 giorni	31.012	45.600	Marche	7.822	9.874
TOTALE	229.797	287.322	Lazio	15.900	20.645
PER TIPO DI VACANZA			Abruzzi	5.845	6.901
Marina e lacuale	113.026	150.168	Molise	687	1.038
Montana	55.897	63.727	Campania	12.782	16.075
Collinare	28.552	37.207	Puglia	9.559	15.554
Termale o di cura	5.967	6.686	Basilicata	819	1.243
Giro turistico o crociera	11.631	12.497	Calabria	5.999	9.405
Altro tipo	14.724	17.037	Sicilia	10.415	15.424
TOTALE	229.797	287.322	Sardegna	4.841	5.333
PER TIPO DI ALLOGGIO			All'Estero	8.462	10.532
Alberghi, pensioni, locande	58.499	71.282	Austria	268	200
Ostelli della Gioventù e affini	648	996	Belgio	179	192
Campeggi, rifugi, roulotte	3.607	6.366	Francia	1.785	1.973
Case per ferie e istituti religiosi	3.566	5.250	Germania	832	1.052
Abitazioni di proprietà di un componente la famiglia	98.571	37.293	Grecia	347	242
Abitazioni di proprietà di parenti non componenti la famiglia o di amici		87.353	Jugoslavia	712	1.588
Alloggi privati in affitto	48.481	62.385	Olanda	100	172
Colonie	14.867	13.461	Regno Unito	267	482
Altro tipo	1.558	2.936	Spagna	1.038	1.019
TOTALE	229.797	287.322	Svizzera	1.537	1.874
			Altri paesi europei	513	756
			Stati Uniti d'America	465	453
			Altri paesi extraeuropei	419	529
			TOTALE	229.797	287.322

(a) Cfr. la nota alla pagina precedente.

TAV. 111 — Passaporti individuali (a)

Anno 1970

PROVINCIE E REGIONI	RILASCI	RINNOVI	PROVINCIE E REGIONI	RILASCI	RINNOVI
Torino	29.912	48.895	Perugia	3.583	2.632
Vercelli	4.652	4.745	Terni	2.298	96
Novara	4.953	9.578	UMBRIA	5.881	2.728
Cuneo	4.267	3.026	Pesaro e Urbino	2.479	1.883
Asti	1.546	1.289	Ancona	3.383	3.049
Alessandria	4.747	4.278	Macerata	1.959	1.111
PIEMONTE	50.077	71.811	Ascoli Piceno	2.475	1.219
VALLE D'AOSTA	1.215	1.014	MARCHE	10.296	7.262
Varese	10.192	10.000	Viterbo	1.473	763
Como	7.577	6.632	Rieti	547	307
Sondrio	1.366	1.276	Roma	58.830	75.628
Milano	51.250	241.500	Latina	3.200	1.949
Bergamo	7.918	6.447	Frosinone	3.881	1.874
Brescia	9.697	8.152	LAZIO	67.931	80.521
Pavia	4.346	5.588	L'Aquila	2.474	1.049
Cremona	2.795	2.655	Teramo	1.470	888
Mantova	3.235	3.235	Pescara	2.180	1.320
LOMBARDIA	98.376	285.485	Chieti	2.940	800
Bolzano - Bozen	4.412	12.107	ABRUZZI	9.064	4.057
Trento	4.694	3.398	Isernia	—	—
TRENTINO-A. ADIGE	9.106	15.505	Campobasso	2.802	710
Verona	9.100	9.502	MOLISE	2.802	710
Vicenza	7.859	7.706	Caserta	3.132	1.272
Belluno	3.240	2.314	Benevento	2.383	591
Treviso	10.150	10.597	Napoli	20.907	21.095
Venezia	15.187	17.399	Avellino	3.921	1.803
Padova	10.325	11.282	Salerno	5.044	5.400
Rovigo	1.876	489	CAMPANIA	35.387	30.161
VENETO	57.747	59.289	Foggia	2.571	916
Pordenone	7.520	4.719	Bari	9.301	4.936
Udine	20.010	21.588	Taranto	2.271	749
Gorizia	4.325	7.129	Brindisi	1.446	232
Trieste	9.512	30.864	Lecce	2.437	139
FRIULI-V. GIULIA	41.367	64.300	PUGLIA	18.026	6.972
Imperia	2.584	4.718	Potenza	1.764	493
Savona	3.482	4.257	Matera	813	427
Genova	16.583	30.719	BASILICATA	2.577	920
La Spezia	3.700	1.856	Cosenza	4.199	1.412
LIGURIA	26.349	41.550	Catanzaro	4.160	1.412
Piacenza	2.899	3.581	Reggio di Calabria	3.448	1.500
Parma	4.613	4.585	CALABRIA	11.807	4.324
Reggio nell'Emilia	5.478	2.647	Trapani	2.723	1.313
Modena	8.102	9.868	Palermo	12.031	9.824
Bologna	19.213	20.740	Messina	4.250	5.082
Ferrara	3.784	4.645	Agrigento	2.516	1.034
Ravenna	4.910	4.045	Caltanissetta	1.491	308
Forlì	5.830	7.955	Enna	783	238
EMILIA-ROMAGNA	54.829	58.066	Catania	6.512	4.706
Massa-Carrara	1.651	993	Ragusa	1.501	269
Lucca	4.622	2.727	Siracusa	2.866	845
Pistoia	2.262	1.618	SICILIA	34.673	23.619
Firenze	17.031	18.272	Sassari	1.745	985
Livorno	4.681	2.364	Nuoro	571	246
Pisa	4.094	2.962	Cagliari	3.478	2.376
Arezzo	3.444	339	SARDEGNA	5.794	3.607
Siena	2.883	1.140	ITALIA	586.207	792.861
Grosseto	2.235	545			
TOSCANA	42.903	30.960			

(a) Dati forniti dal Ministero dell'Interno. Sono compresi i fogli di identificazione ed esclusi i passaporti rilasciati dal Ministero degli Affari Esteri e dalle Rappresentanze diplomatiche all'estero. Dal 1957 è possibile recarsi all'estero anche con la carta d'identità convalidata dalla Questura. Dal 1968 i passaporti hanno validità quinquennale.

TAV. 112 — Passaporti collettivi (a)

Anno 1970

PROVINCIE REGIONI	PASSAPORTI RILASCIATI	PARTECIPANTI PER DESTINAZIONE							GIORNATE DI PERMANENZA ALL'ESTERO		
		Austria	Francia	Ger- mania	Jugo- slavia	Spagna	Svizzera	Altri Paesi	Totale	Totale	Media per parteci- pante
Torino	88	—	44	—	1.095	590	—	452	2.181	9.588	4,4
Vercelli	33	—	578	—	303	148	—	74	1.103	6.354	5,8
Novara	38	—	—	12	686	103	134	133	1.068	3.188	3,0
Cuneo	31	—	42	—	1.031	107	—	46	1.226	2.041	1,7
Asti	10	—	263	—	125	—	—	96	31	515	2,0
Alessandria	41	—	24	—	358	508	—	236	41	1.167	3,5
PIEMONTE	241	—	951	12	3.598	1.456	466	777	7.260	26.276	3,6
VALLE D'AOSTA	6	—	—	—	118	101	39	—	258	900	3,5
Varese	68	—	103	—	993	329	82	212	1.719	7.398	4,3
Como	45	—	356	23	611	127	21	40	1.178	4.881	4,1
Sondrio	2	—	—	—	38	—	—	—	38	80	2,1
Milano	283	—	302	—	2.289	894	122	2.808	6.415	32.556	5,1
Bergamo	48	43	—	—	511	283	450	126	1.413	5.247	3,7
Brescia	29	—	—	—	710	118	—	70	898	3.172	3,5
Pavia	25	—	88	—	543	46	127	45	849	2.399	2,8
Cremona	11	—	—	—	246	45	—	—	291	1.030	3,5
Mantova	33	—	159	—	467	60	368	16	1.070	2.516	2,4
LOMBARDIA	544	43	1.008	23	6.408	1.902	1.170	3.317	13.871	59.279	4,3
Bozano-Bozen	31	170	—	91	532	—	—	118	911	5.356	5,9
Trento	39	93	—	91	781	27	31	—	1.023	2.761	2,7
TRENTINO-ALTO A.	70	263	—	182	1.313	27	31	118	1.934	8.117	4,2
Verona	87	—	43	—	2.212	98	—	61	2.414	6.117	2,5
Vicenza	124	—	—	—	4.308	24	137	185	4.654	9.031	1,9
Belluno	29	—	—	18	1.123	—	—	45	1.186	1.819	1,5
Treviso	137	—	—	—	4.433	64	135	—	4.632	6.580	1,4
Venezia	193	—	—	—	5.157	67	14	192	5.430	10.547	1,9
Padova	108	25	—	9	3.973	60	—	30	4.097	7.405	1,8
Rovigo	25	—	—	—	260	832	—	76	1.168	2.512	2,2
VENETO	703	25	43	27	21.466	1.145	286	589	23.581	44.011	1,9
Pordenone	32	—	—	34	650	22	40	10	756	1.349	1,8
Udine	126	701	—	33	2.391	37	—	27	3.189	4.256	1,3
Gorizia	8	—	—	—	176	38	—	—	214	1.137	5,3
Trieste	45	19	—	—	541	7	22	—	589	1.696	2,9
FRIULI-VENEZIA G.	211	720	—	67	3.758	104	62	37	4.748	8.438	1,8
Imperia	109	—	465	—	220	61	—	44	790	1.539	1,9
Savona	20	—	363	—	114	94	—	—	571	1.669	2,9
Genova	105	—	312	—	415	296	91	891	2.005	10.817	5,4
La Spezia	19	—	52	—	250	152	—	147	601	2.276	3,8
LIGURIA	253	—	1.192	—	999	603	91	1.082	3.967	16.301	4,1
Piacenza	14	—	—	—	198	52	13	152	415	1.348	3,2
Parma	69	—	—	—	1.544	323	7	118	1.992	7.658	3,8
Reggio nell'Emilia	72	—	36	—	1.832	39	258	7	2.172	5.456	2,5
Modena	121	38	122	—	2.996	171	131	24	3.482	10.835	3,1
Bologna	181	—	235	33	3.902	641	55	983	5.849	22.832	3,9
Ferrara	66	27	—	—	2.073	88	—	19	2.207	5.048	2,3
Ravenna	51	—	13	—	1.071	551	17	5	1.657	4.338	2,6
Forlì	74	16	—	—	1.941	252	—	131	2.340	8.462	3,6
EMILIA-ROMAGNA	648	81	406	33	15.557	2.117	481	1.439	20.114	65.977	3,3
Massa-Carrara	14	—	—	—	265	114	—	58	437	1.673	3,8
Lucca	25	—	5	—	429	218	41	64	757	2.601	3,4
Pistoia	32	—	—	—	568	112	—	164	844	2.433	2,9
Firenze	108	15	107	19	1.918	156	59	580	2.854	10.403	3,6
Livorno	7	—	—	—	143	61	77	—	281	1.147	4,1
Pisa	27	—	69	—	650	182	—	—	901	3.540	3,9
Arezzo	12	—	—	—	367	19	—	—	386	1.629	4,2
Siena	14	—	—	—	420	—	—	64	484	1.741	3,6
Grosseto	7	—	—	—	16	190	—	—	206	1.172	5,7
TOSCANA	246	15	181	19	4.776	1.052	177	930	7.150	26.339	3,7

(a) Rilevazione effettuata in collaborazione con il Ministero degli Affari Esteri e con quello dell'Interno, tramite le Questure.

Segue Tav. 112 — Passaporti collettivi (a)

Anno 1970

PROVINCIE REGIONI	PASSAPORTI RILASCIATI	PARTECIPANTI PER DESTINAZIONE								GIORNATE DI PERMANENZA ALL'ESTERO	
		Austria	Francia	Germania	Jugoslavia	Spagna	Svizzera	Altri Paesi	Totale	Totale	Media per partecipante
Perugia	50	20	244	14	449	290	344	429	1.790	7.338	4,1
Terni	5	—	—	—	—	21	—	129	150	1.471	9,8
UMBRIA	55	20	244	14	449	311	344	558	1.940	8.809	4,5
Pesaro e Urbino	24	—	—	—	752	39	—	39	830	2.381	2,9
Ancona	24	—	83	—	271	135	142	179	810	3.194	3,9
Macerata	8	—	—	—	207	64	—	14	285	1.340	4,7
Ascoli Piceno	11	—	—	—	265	—	—	28	293	1.208	4,1
MARCHE	67	—	83	—	1.495	238	142	260	2.218	8.123	3,7
Viterbo	8	—	—	—	179	87	31	21	318	1.403	4,4
Rieti	—	—	—	—	—	—	—	—	—	—	—
Roma	297	78	2.064	466	961	933	249	2.665	7.416	54.000	7,3
Latina	6	—	—	—	—	156	—	32	188	1.821	9,7
Frosinone	10	—	64	—	37	61	—	75	237	1.225	5,2
LAZIO	321	78	2.128	466	1.177	1.237	280	2.793	8.159	58.449	7,2
L'Aquila	—	—	—	—	—	—	—	—	—	—	—
Teramo	3	—	—	—	—	—	47	71	118	774	6,6
Pescara	1	—	—	—	—	—	—	33	33	165	5,8
Chieti	6	—	—	—	34	118	—	—	152	1.711	11,3
ABRUZZI	10	—	—	—	34	118	47	104	303	2.650	8,7
Isernia	—	—	—	—	—	—	—	—	—	—	—
Campobasso	5	—	—	—	—	—	—	139	139	857	6,2
MOLISE	5	—	—	—	—	—	—	139	139	857	6,2
Caserta	3	—	—	—	—	68	—	35	103	1.111	10,8
Benevento	—	—	—	—	—	—	—	—	—	—	—
Napoli	166	—	1.021	23	258	460	40	2.959	4.761	35.681	7,5
Avellino	2	—	—	—	—	—	—	61	61	854	14,0
Salerno	13	—	—	—	157	—	—	146	303	2.027	6,7
CAMPANIA	184	—	1.021	23	415	528	40	3.201	5.228	39.673	7,6
Foggia	1	—	—	—	—	—	—	25	25	350	14,0
Bari	88	28	146	—	671	438	—	1.050	2.333	19.240	8,2
Taranto	8	—	—	—	88	72	18	—	178	1.414	7,9
Brindisi	5	—	—	—	—	—	—	154	154	1.376	8,9
Lecce	—	—	—	—	—	—	—	—	—	—	—
PUGLIA	102	28	146	—	759	510	18	1.229	2.690	22.380	8,3
Potenza	3	—	—	—	27	18	—	20	65	316	4,9
Matera	—	—	—	—	—	—	—	—	—	—	—
BASILICATA	3	—	—	—	27	18	—	20	65	316	4,9
Cosenza	3	—	41	—	—	—	—	66	107	785	7,3
Catanzaro	6	—	—	—	6	7	—	138	151	1.387	9,2
Reggio di Calabria	7	—	167	—	50	41	57	—	315	2.097	6,7
CALABRIA	16	—	208	—	56	48	57	204	573	4.269	7,5
Trapani	12	—	—	—	—	56	—	215	271	2.020	7,5
Palermo	17	—	—	—	107	5	—	555	667	4.528	6,8
Messina	7	—	—	—	11	—	—	251	262	2.096	8,0
Agrigento	—	—	—	—	—	—	—	—	—	—	—
Caltanissetta	1	—	—	—	—	—	—	9	9	180	20,0
Enna	2	—	—	—	—	—	—	36	36	288	8,0
Catania	46	—	245	—	21	176	38	643	1.123	9.806	8,7
Ragusa	1	—	—	—	—	—	—	30	30	240	8,0
Siracusa	4	—	—	—	—	—	—	107	107	856	8,0
SICILIA	90	—	245	107	32	237	38	1.846	2.505	20.014	8,0
Sassari	3	—	—	—	—	56	—	14	70	246	3,5
Nuoro	6	—	42	—	—	—	—	144	186	1.628	8,8
Cagliari	31	—	492	—	75	382	—	76	1.025	8.255	8,1
SARDEGNA	40	—	534	—	75	438	—	234	1.281	10.129	7,9
ITALIA	3.815	1.273	8.390	973	62.512	12.190	3.769	18.877	107.984	431.307	4,0

(a) Cfr. la nota alla pagina precedente.

TAV. 113 — Carte carburante rilasciate agli stranieri per l'acquisto di buoni benzina (a)

UFFICI AUTORIZZATI AL RILASCIO	1969			1970		
	1° Semestre	2° Semestre	Totale	1° Semestre	2° Semestre	Totale
Ente Naz. Italiano Turismo	413.254	865.646	1.278.900	483.054	1.015.663	1.498.717
RAPPRESENTANZE ALL'ESTERO :						
Amsterdam	30.268	22.818	53.086	35.471	26.739	62.210
Bruxelles	18.909	45.172	64.081	22.159	52.936	75.095
Copenaghen	4.327	6.757	11.084	5.071	7.918	12.989
Francoforte sul Meno	207.457	434.557	642.014	243.114	509.253	752.367
Londra	13.245	20.287	33.532	15.522	23.773	39.295
Lugano	153	216	369	179	253	432
New York	56	33	89	66	38	104
Parigi	17.704	64.749	82.453	20.747	75.877	96.624
Stoccolma	2.547	2.160	4.707	2.985	2.531	5.516
Vienna	33.008	63.773	96.781	38.685	74.734	113.419
Zurigo	77.574	189.902	267.476	90.902	222.547	313.449
Altre rappresentanze .	8.006	15.222	23.228	8.153	19.064	27.217
Automobil Club Italiano	247.293	526.834	774.127	244.473	514.280	758.753
DELEGAZIONE DI PARIGI	498	2.440	2.938	851	3.332	4.183
UFFICI DI FRONTIERA	168.933	363.489	532.422	167.256	378.552	545.808
Francia - Grimaldi	29.227	42.481	71.708	20.973	32.726	53.699
Limone Piemonte	2.552	7.937	10.489	2.324	6.815	9.139
Claviere	4.539	14.833	19.372	3.866	17.501	21.367
Piccolo San Bernardo	336	3.549	3.885	76	4.117	4.193
Susa	2.614	20.323	22.937	4.077	22.649	26.726
Traforo Monte Bianco	5.992	18.481	24.473	11.941	31.661	43.602
Svizzera - Domodossola	322	865	1.187	352	646	998
Piaggio Valmara	2.125	4.391	6.516	1.799	3.664	5.463
Oria Valsolda	807	1.989	2.796	736	1.993	2.729
Ponte Tresa	1.135	2.000	3.135	971	1.980	2.951
Ponte Chiasso	20.719	38.878	59.597	15.826	40.087	55.913
Villa Chiavenna	3.164	5.620	8.784	2.600	4.964	7.564
Tubre	935	2.609	3.544	847	2.748	3.595
Tirano Piattamala	599	1.557	2.156	602	1.604	2.206
Gran San Bernardo	7.550	14.138	21.688	7.708	13.956	21.664
Iselle	2.807	11.931	14.738	3.658	11.005	14.663
Monte Spluga	424	2.558	2.982	326	2.470	2.796
Austria - Tarvisio	9.153	21.101	30.254	8.622	18.385	27.007
Brennero	42.248	65.009	107.257	40.818	61.711	102.529
Resia	12.776	21.305	34.081	13.131	20.291	33.422
San Candido	4.899	10.941	15.840	4.447	10.424	14.871
Monte Croce Carnico	3.522	7.693	11.215	2.397	7.627	10.024
Jugoslavia - Trieste	560	1.471	2.031	572	1.343	1.915
Gorizia-Casa Rossa	1.143	3.427	4.570	584	1.424	2.008
Ferneti	3.125	10.044	13.169	3.362	9.827	13.189
Altri Uffici	5.660	28.358	34.018	14.641	46.934	61.575
UFFICI PROVINCIALI	77.862	160.905	238.767	76.366	132.396	208.762
Bolzano	8.321	16.488	24.809	7.674	11.594	19.268
Como	510	1.494	2.004	580	1.316	1.896
Firenze	1.504	2.749	4.253	1.719	2.503	4.222
Genova	2.270	4.701	6.971	2.504	3.978	6.482
Imperia	2.096	4.510	6.606	1.505	2.420	3.925
Milano	2.630	4.239	6.869	3.191	3.900	7.091
Napoli	1.130	1.763	2.893	1.328	2.054	3.382
Padova	782	1.478	2.260	931	1.347	2.278
Pisa	334	778	1.112	377	899	1.276
Roma	3.304	3.907	7.211	3.836	4.269	8.105
San Remo	1.736	5.737	7.473	2.249	3.527	5.776
Torino	1.828	3.291	5.119	1.785	2.831	4.616
Trento	1.302	4.009	5.311	1.291	2.957	4.248
Udine	2.921	6.638	9.559	2.572	5.710	8.282
Venezia	3.838	12.408	16.246	3.462	10.799	14.261
Verona	1.360	4.323	5.683	1.357	4.056	5.413
Altri Uffici	41.996	82.392	124.388	40.005	68.236	108.241
TOTALE	660.547	1.392.480	2.053.027	727.527	1.529.943	2.257.470

(a) Dati forniti da ENIT - ACI.

TAV. 114 — Buoni benzina venduti agli stranieri (a)

Litri in migliaia; importi in milioni di lire

P A E S I	1968		1969		1970	
	Litri	Importo	Litri	Importo	Litri	Importo
IN ITALIA	123.562	10.133	134.488	11.047	142.046	12.462
ALL'ESTERO	166.608	13.966	193.872	16.294	221.474	19.375
Austria	9.092	751	11.252	934	12.477	1.081
Belgio e Lussemburgo	10.416	882	12.341	1.046	12.847	1.107
Danimarca	1.463	123	1.535	129	1.381	118
Finlandia	53	4	62	5	63	5
Francia	20.284	1.703	15.950	1.321	19.550	1.660
Germania	74.849	6.284	94.036	7.935	110.296	9.698
Grecia	68	6	66	6	88	8
Irlanda	28	2	44	4	42	4
Jugoslavia	591	49	798	66	842	74
Norvegia	137	11	134	11	138	12
Paesi Bassi	8.407	707	9.106	765	8.963	764
Regno Unito	5.049	430	5.849	498	6.876	594
Svezia	904	77	854	73	753	65
Svizzera	35.021	2.916	41.391	3.462	46.748	4.148
Stati Uniti d'America	25	2	19	2	21	2
Altri paesi	221	19	435	37	389	35
TOTALE	290.170	24.099	328.360	27.341	363.520	31.837

(a) Dati forniti da ENIT-ACI.

TAV. 115 — Uffici viaggi e turismo (a)

31 dicembre 1970

REGIONI	UFFICI TURISTICI	UFFICI NAVIGA- ZIONE MARITTI- MA E AEREA	UFFICI CHE COMPIONO TUTTI I SERVIZI	TOTALE	REGIONI	UFFICI TURISTICI	UFFICI NAVIGA- ZIONE MARITTI- MA E AEREA	UFFICI CHE COMPIONO TUTTI I SERVIZI	TOTALE
Piemonte	3	12	62	77	Lazio	4	46	157	207
Valle d'Aosta	—	—	8	8	Abruzzi	—	2	14	16
Lombardia	5	27	160	192	Molise	—	1	—	1
Trentino-A.A.	10	—	29	39	Campania	7	24	73	104
Veneto	9	7	89	105	Puglia	1	2	37	40
Friuli-V.G.	5	4	29	38	Basilicata	—	—	1	1
Liguria	8	11	96	115	Calabria	—	7	11	18
Emilia-Romagna	30	3	73	106	Sicilia	5	26	65	96
Toscana	12	20	62	94	Sardegna	—	7	16	23
Umbria	4	—	9	13					
Marche	8	2	18	28	ITALIA	111	201	1.009	1.321

(a) Uffici riconosciuti dal Ministero del Turismo e dello spettacolo ai sensi del R.D.L. 23 Novembre 1936, n. 2523. I dati comprendono anche le succursali e gli uffici temporaneamente chiusi.

TAV. 116 — Istruzione professionale e tecnica turistico-alberghiera

Situazione ai periodi indicati

PROVINCIE E REGIONI	SCUOLE STATALI (a) Anno scolastico 1970-71		CORSI ENALC (b) ott. 1969-sett. 1970		PROVINCIE E REGIONI	SCUOLE STATALI (a) Anno scolastico 1970-71		CORSI ENALC (b) ott. 1969-sett. 1970	
	Corsi	Iscritti	Corsi	Iscritti		Corsi	Iscritti	Corsi	Iscritti
Torino	2	480	2	56	Perugia	2	224	3	184
Vercelli	1	227	—	—	Terni	—	—	—	—
Novara	1	185	—	—	UMBRIA	2	224	3	184
Cuneo	—	—	1	64	Pesaro e Urbino	1	108	1	64
Asti	—	—	—	—	Ancona	1	138	2	103
Alessandria	—	—	—	—	Macerata	—	—	—	—
PIEMONTE	4	892	3	120	Ascoli Piceno	1	90	2	171
VALLE D'AOSTA	1	36	—	—	MARCHE	3	336	5	338
Varese	—	—	—	—	Viterbo	—	—	—	—
Como	—	—	3	181	Rieti	4	412	—	—
Sondrio	2	257	2	135	Roma	5	1.175	11	400
Milano	4	1.143	16	292	Latina	—	—	—	—
Bergamo	2	233	3	103	Frosinone	2	225	—	—
Brescia	2	213	3	48	LAZIO	11	1.812	11	400
Pavia	—	—	—	—	L'Aquila	1	91	—	—
Cremona	—	—	—	—	Teramo	—	—	1	53
Mantova	—	—	—	—	Pescara	1	202	1	48
LOMBARDIA	10	1.846	27	759	Chieti	1	108	1	53
Bolzano-Bozen	—	—	2	117	ABRUZZI	3	401	3	154
Trento	1	97	8	303	Isernia	—	—	—	—
TRENTINO-A.A.	1	97	10	420	Campobasso	—	—	—	—
Verona	—	—	—	—	MOLISE	—	—	—	—
Vicenza	1	151	—	—	Caserta	1	121	—	—
Belluno	2	132	1	48	Benevento	—	—	—	—
Treviso	—	—	—	—	Napoli	7	593	2	31
Venezia	1	312	9	173	Avellino	—	—	—	—
Padova	1	223	—	—	Salerno	2	363	2	179
Rovigo	1	84	—	—	CAMPANIA	10	1.077	4	210
VENETO	6	902	10	221	Foggia	1	173	2	78
Pordenone	—	—	—	—	Bari	3	571	2	32
Udine	—	—	4	147	Taranto	—	—	—	—
Gorizia	—	—	2	119	Brindisi	1	410	2	22
Trieste	—	—	—	—	Lecce	1	119	—	—
FRIULI-VEN. G.	—	—	6	266	PUGLIA	6	1.273	6	132
Imperia	—	—	1	68	Potenza	1	349	—	—
Savona	2	213	—	—	Matera	—	—	—	—
Genova	2	234	5	191	BASILICATA	1	349	—	—
La Spezia	1	55	1	16	Cosenza	3	199	—	—
LIGURIA	5	502	7	275	Catanzaro	2	258	—	—
Piacenza	—	—	—	—	Reggio di Calabria	2	154	—	—
Parma	1	128	—	—	CALABRIA	7	611	—	—
Reggio nell'Emilia	—	—	—	—	Trapani	—	—	—	—
Modena	1	16	—	—	Palermo	2	873	1	40
Bologna	—	—	7	300	Messina	—	—	1	8
Ferrara	1	56	—	—	Agrigento	1	72	—	—
Ravenna	2	230	—	—	Caltanissetta	—	—	—	—
Forlì	5	584	2	121	Enna	1	70	—	—
EMILIA-ROMAGNA	10	1.014	9	421	Catania	—	—	—	—
Massa Carrara	1	230	1	63	Ragusa	—	—	—	—
Lucca	—	—	2	124	Siracusa	—	—	1	14
Pistoia	1	220	—	—	SICILIA	4	1.015	3	62
Firenze	2	686	—	—	Sassari	3	296	2	105
Livorno	—	—	2	104	Nuoro	—	—	—	—
Pisa	—	—	—	—	Cagliari	—	—	4	198
Arezzo	—	—	—	—	SARDEGNA	3	296	6	303
Siena	1	196	—	—	ITALIA	93	14.050	118	4.556
Grosseto	1	35	—	—					
TOSCANA	6	1.367	5	291					

(a) Rilevazione effettuata tramite i Provveditorati agli Studi negli Istituti professionali e negli Istituti tecnici. — (b) Dati forniti dall'Ente nazionale assistenza lavoratori commercio. Trattasi di corsi di formazione, promozione e perfezionamento per addetti agenzie turistiche e viaggi, hostess, stewards e personale alberghiero. Sono stati effettuati anche 170 corsi per apprendisti con 3.078 allievi.

TAV. 117 — Visitatori ed introiti degli Istituti d'antichità e d'arte dipendenti dallo Stato (a)

Anno 1970

PROVINCIE E REGIONI	VISITATORI - NUMERO			INTROITI — Migliaia di lire	PROVINCIE E REGIONI	VISITATORI - NUMERO			INTROITI — Migliaia di lire
	Con ingresso gratuito	A paga- mento	Totale			Con ingresso gratuito	A paga- mento	Totale	
Torino	313.674	74.225	387.899	10.374	Perugia	34.642	19.713	54.355	2.642
Vercelli	—	—	—	—	Terni	—	—	—	—
Novara	—	—	—	—	UMBRIA	34.642	19.713	54.355	2.642
Cuneo	12.088	—	12.088	—	Pesaro e Urbino . .	44.026	100.186	144.212	16.923
Asti	—	—	—	—	Ancona	6.823	3.112	9.935	302
Alessandria	5.624	946	6.570	87	Macerata	—	—	—	—
PIEMONTE	331.386	75.171	406.557	10.461	Ascoli Piceno	—	—	—	—
VALLE D'AOSTA . . .	—	—	—	—	MARCHE	50.849	103.298	154.147	17.225
Varese	14.314	—	14.314	—	Viterbo	141.192	20.735	161.927	1.964
Como	—	—	—	—	Rieti	—	—	—	—
Sondrio	3.290	—	3.290	—	Roma	1.335.476	1.472.697	2.808.173	232.787
Milano	108.876	140.113	248.989	24.537	Latina	20.513	—	20.513	—
Bergamo	—	—	—	—	Frosinone	4.188	—	4.188	—
Brescia	111.044	238.290	349.334	18.842	LAZIO	1.501.369	1.493.432	2.994.801	234.751
Pavia	—	—	—	—	L'Aquila	37.429	14.023	51.452	1.334
Cremona	—	—	—	—	Teramo	—	—	—	—
Mantova	43.013	19.666	62.679	2.812	Pescara	28.095	—	28.095	—
LOMBARDIA	280.537	398.069	678.606	46.191	Chieti	11.013	—	11.013	—
Bolzano-Bozen	5.246	22.880	28.126	2.274	ABRUZZI	76.537	14.023	90.560	1.334
Trento	6.612	12.750	19.362	1.251	Isernia	—	—	—	—
TRENTINO-A.A.	11.858	35.630	47.488	3.525	Campobasso	—	—	—	—
Verona	—	—	—	—	MOLISE	—	—	—	—
Vicenza	—	—	—	—	Caserta	790.294	301.459	1.091.753	45.378
Belluno	—	—	—	—	Benevento	12.097	—	12.097	—
Treviso	—	—	—	—	Napoli	2.387.354	1.443.017	3.830.371	180.101
Venezia	115.746	115.958	231.704	19.517	Napoli	—	—	—	—
Padova	697	50	747	5	Avellino	—	—	—	—
Rovigo	5.039	—	5.039	—	Salerno	183.887	116.860	300.747	16.361
VENETO	121.482	116.008	237.490	19.522	CAMPANIA	3.373.632	1.861.336	5.234.968	241.840
Pordenone	—	—	—	—	Foggia	—	—	—	—
Udine	45.122	20.391	65.513	2.010	Bari	76.611	—	76.611	—
Gorizia	—	—	—	—	Taranto	48.728	5.799	54.527	814
Trieste	43.331	123.022	166.353	11.853	Brindisi	—	—	—	—
FRIULI-VEN. G.	88.453	143.413	231.866	13.863	Lecce	17.862	—	17.862	—
Imperia	15.763	—	15.763	—	PUGLIA	143.201	5.799	149.000	814
Savona	—	—	—	—	Potenza	—	—	—	—
Genova	44.241	—	44.241	—	Matera	29.472	—	29.472	—
La Spezia	13.543	—	13.543	—	BASILICATA	29.472	—	29.472	—
LIGURIA	73.547	—	73.547	—	Cosenza	—	—	—	—
Piacenza	22.587	—	22.587	—	Catanzaro	9.522	—	9.522	—
Parma	114.434	9.731	124.165	1.165	Reggio di Calabria . .	12.184	—	12.184	—
Reggio nell'Emilia . .	—	—	—	—	CALABRIA	21.706	—	21.706	—
Modena	3.380	434	3.814	58	Trapani	6.941	1.872	8.813	178
Bologna	26.829	3.170	29.999	309	Palermo	205.327	104.222	309.549	9.943
Ferrara	1.116.445	4.814	1.121.259	462	Messina	128.730	80.298	209.028	11.074
Ravenna	1.991.313	7.396	1.998.709	1.089	Agrigento	165.000	35.488	200.488	3.083
Forlì	22.015	—	22.015	—	Caltanissetta	37.804	—	37.804	—
EMILIA-ROMAGNA . . .	3.297.003	25.545	3.322.548	3.083	Enna	19.682	31.430	51.112	2.814
Massa Carrara	—	—	—	—	Catania	25.298	—	25.298	—
Lucca	1.966	886	2.852	87	Ragusa	7.343	—	7.343	—
Pistoia	—	—	—	—	Siracusa	369.247	131.527	500.774	12.102
Firenze	1.711.600	1.331.289	3.042.889	220.882	SICILIA	965.372	384.837	1.350.209	39.194
Livorno	33.272	103.185	136.457	9.259	Sassari	—	—	—	—
Pisa	6.986	2.975	9.961	294	Nuoro	—	—	—	—
Arezzo	13.081	—	13.081	—	Cagliari	92.750	11.248	103.998	1.107
Siena	32.701	8.659	41.360	1.222	SARDEGNA	92.750	11.248	103.998	1.107
Grosseto	—	—	—	—	ITALIA	12.293.402	6.134.516	18.427.918	867.296
TOSCANA	1.799.606	1.446.994	3.246.600	231.744					

(a) Sono considerati soltanto gli Istituti gestiti dal Ministero della Pubblica Istruzione - Direzione generale delle antichità e belle arti.

PARTE SETTIMA

PREZZI

CAP. 15 — PREZZI ALL'INGROSSO

TAV. 118 — Numeri indici mensili dei prezzi all'ingrosso (a)

Base: 1966 = 100

I — INDICE GENERALE E INDICI PER CLASSI MERCEOLOGICHE

MESI	INDICE GENERALE	PRODOTTI AGRICOLI					PRODOTTI NON AGRICOLI						
		Totale	Agricoli alimentari	Zootecnici alimentari	Agricoli e zootecnici non alimentari	Legname da lavoro	Totale	Industr. alimentari e affini	Industr. agricolt. manif. non aliment.	Metalmeccanici	Combustibili e lubrificanti	Materiale da costruzione	Chimici e affini
1969	104,1	106,9	107,9	107,4	96,4	102,6	103,5	99,4	105,7	105,1	110,2	109,7	95,1
1970	111,7	112,1	114,2	111,9	89,4	122,5	111,7	105,7	114,9	115,2	116,4	117,2	101,3

1970 - PER MESE

Gennaio . . .	109,4	111,3	112,7	112,3	93,3	109,8	109,0	102,9	112,4	113,4	110,5	115,2	98,3
Febbraio . . .	110,1	112,4	113,8	113,2	93,3	115,0	109,6	103,2	112,5	114,3	111,6	116,8	98,8
Marzo	111,1	114,4	116,3	114,9	90,6	119,9	110,4	103,9	113,4	115,2	110,9	118,5	100,0
Aprile	111,6	115,0	118,1	113,2	91,7	122,6	110,8	104,4	113,8	115,5	111,4	118,0	100,5
Maggio	111,9	115,3	119,8	111,2	91,5	123,5	111,1	105,0	114,3	115,8	110,7	117,8	101,1
Giugno	111,6	113,6	117,4	110,1	91,5	124,7	111,2	105,4	115,0	115,3	110,4	117,8	101,2
Luglio	111,3	110,8	113,4	108,9	91,2	124,7	111,4	105,3	115,1	115,5	111,3	117,4	101,6
Agosto	111,9	110,4	112,1	110,4	88,5	125,0	112,2	105,6	115,5	115,7	117,5	117,3	102,2
Settembre . . .	112,3	110,1	111,1	111,6	86,4	125,3	112,8	107,3	115,8	115,3	121,2	116,9	102,6
Ottobre	112,8	110,2	111,2	112,1	84,2	126,1	113,4	108,0	116,7	115,3	123,9	116,8	103,3
Novembre . . .	113,3	110,4	111,7	111,5	86,0	127,1	114,0	108,5	117,1	115,3	128,8	117,1	103,1
Dicembre . . .	113,6	111,4	112,3	113,6	85,1	126,5	114,1	109,1	117,1	115,5	128,1	117,1	102,8

II — INDICI PER DESTINAZIONE ECONOMICA DEI PRODOTTI

Anno 1970

MESI	BENI DESTINATI AL CONSUMO FINALE				BENI DESTINATI ALLA FORMAZIONE DEI CAPITALI FISSI				MATERIE AUSILIARIE PER LE IMPRESE		
	Totale	non durevoli		Durevoli	Totale	Materiale da costruzione	Mezzi di trasporto	Impianti macch. e attrez.	Totale	Combustibili e lubrificanti	Altre
Alimentari		Altri									
Gennaio . . .	107,2	107,8	106,6	106,5	117,6	114,5	107,1	119,4	103,8	106,0	102,3
Febbraio . . .	107,8	108,6	106,9	107,0	118,8	116,3	107,1	120,5	104,4	107,8	102,0
Marzo	108,8	110,0	107,4	107,8	120,0	118,8	109,4	121,3	104,8	106,8	103,4
Aprile	109,2	110,5	107,9	107,8	120,3	119,1	109,4	121,7	105,3	107,5	103,7
Maggio	109,6	110,9	108,7	107,8	120,7	119,2	109,4	122,1	104,8	106,5	103,6
Giugno	109,4	110,1	109,2	108,0	120,2	119,5	109,4	121,4	105,0	106,8	103,7
Luglio	108,8	108,5	109,7	107,9	120,3	119,4	109,4	121,6	105,1	107,1	103,7
Agosto	109,1	108,5	110,7	107,9	120,5	119,5	109,4	121,8	108,0	114,7	103,3
Settembre . . .	110,1	109,2	112,8	107,6	120,2	119,2	109,4	121,5	106,6	111,1	103,4
Ottobre	110,7	109,7	113,2	108,8	120,3	119,5	109,4	121,5	108,3	115,0	103,5
Novembre . . .	111,0	109,9	113,1	110,4	120,0	120,1	110,7	120,9	111,6	122,9	103,6
Dicembre . . .	111,5	110,8	112,9	110,6	120,2	120,1	111,4	121,1	111,2	121,5	103,9
MEDIA . . .	109,4	109,5	109,9	108,2	119,9	118,8	109,3	121,2	106,6	111,1	103,3

(a) Per il metodo di calcolo e per altri ragguagli sulla struttura e sulla composizione degli indici, cfr. ISTAT - Numeri indici dei prezzi-Base: 1966 = 100 «Metodi e norme», Serie A, n. 6, Agosto 1966.

TAV. 119 — Numeri indici annuali dei prezzi all'ingrosso per classi e categorie di prodotti

Base: 1966 = 100

CLASSI E CATEGORIE	1969	1970	CLASSI E CATEGORIE	1969	1970
1. PRODOTTI AGRICOLI ALIMEN- TARI	107,9	114,2	6. PRODOTTI DELLE INDUSTRIE AGRICOLA - MANIFATTU- RIERE NON ALIMENTARI	105,7	114,9
1. Frumento	91,2	96,3	1. Filati	101,9	106,2
2. Cereali (escluso il fru- mento)	120,5	120,2	2. Tessuti	106,2	115,5
3. Legumi secchi	91,2	100,9	3. Prodotti del vestiario e affini	102,4	110,2
4. Legumi freschi, patate e ortaggi	128,0	143,6	4. Pellami	95,5	90,0
5. Barbabietola da zuc- chero	95,8	96,7	5. Calzature	112,7	119,6
6. Tabacco in foglia	104,5	108,1	6. Legname segato e comp- pensato	106,1	120,8
7. Semi oleosi per olii ali- mentari	98,9	102,3	7. Mobili ed altri manu- fatti in legno e su- ghero	111,3	127,9
8. Frutta fresca e secca	107,0	113,2	8. Carta e cartoni	107,5	120,7
9. Vino	115,9	117,2	9. Pneumatici	103,4	110,5
10. Olio d'oliva	79,2	84,5			
11. Caffè crudo	97,9	108,3	7. PRODOTTI METALMECCANICI	105,1	115,2
2. PRODOTTI ZOOTECNICI ALI- MENTARI	107,4	111,9	1. Prodotti siderurgici e rottami	112,9	126,1
1. Bovini da macello	110,9	116,7	2. Metalli non ferrosi	105,3	109,4
2. Ovini e caprini da ma- cello	104,2	111,2	3. Macchine e attrezza- ture non elettriche	105,5	117,6
3. Suini da macello	102,8	109,6	4. Macchine e apparec- chiature elettriche	102,6	112,2
4. Equini da macello	97,6	109,5	5. Mezzi di trasporto	100,2	106,0
5. Pollame e conigli da macello	105,7	103,8			
6. Uova	105,7	89,3	8. COMBUSTIBILI E LUBRIFI- CANTI	110,2	116,4
7. Latte fresco	105,2	116,4	1. Combustibili vegetali	104,6	112,1
8. Pesce fresco	120,4	128,7	2. Carboni fossili	103,0	115,0
3. PRODOTTI AGRICOLI E ZOO- TECNICI NON ALIMENTARI	96,4	89,4	3. Carbone coke	107,0	143,4
1. Cotone greggio	108,6	111,1	4. Petrolio greggio	115,3	118,9
2. Fibre tessili vegetali (escluso il cotone)	104,3	102,5	5. Benzina	116,9	126,4
3. Lana greggia	84,1	71,3	6. Prodotti petroliferi (e- sclusa la benzina)	99,1	101,3
4. Bozzoli	128,6	129,3			
5. Semi oleosi per olii in- dustriali	111,0	115,6	9. MATERIALI DA COSTRUZIONE	109,7	117,2
6. Gomma greggia	99,4	84,0	1. Materiali di cava	106,3	112,7
4. LEGNAME DA LAVORO	102,6	122,5	2. Materiali da presa	103,2	104,6
1. Tondame da sega	104,0	128,1	3. Laterizi	140,1	147,6
2. Legname per pasta	103,4	124,1	4. Lastre di vetro e di cristallo	95,7	100,5
3. Altri assortimenti le- gnosi	96,6	100,6	5. Manufatti di cemento e affini	100,7	113,9
5. PRODOTTI DELLE INDUSTRIE ALIMENTARI E AFFINI	99,4	105,7	10. PRODOTTI CHIMICI E AFFINI	95,1	101,3
1. Farine	96,3	98,7	1. Prodotti chimici di base	97,5	98,2
2. Pasta alimentare	96,7	99,1	2. Prodotti chimici per l'agricoltura	99,4	99,2
3. Riso lavorato	92,6	92,1	3. Materie plastiche e gomme sintetiche	86,0	89,2
4. Carni conservate, salu- mi e affini	110,2	125,8	4. Derivati dei prodotti chimici di base ed altri	96,7	99,5
5. Pesce conservato	106,5	117,0	5. Prodotti chimico-far- maceutici	97,0	121,6
6. Conserve vegetali	99,0	99,7	6. Prodotti chimici per l'igiene	101,3	106,3
7. Burro e formaggi	100,2	115,2	7. Fibre tessili artificiali e sintetiche	89,8	91,6
8. Zucchero e dolciumi	101,8	103,2			
9. Bevande (escluso il vino)	99,6	107,2	INDICE GENERALE	104,1	111,7
10. Olii alimentari di semi	57,4	75,9			
11. Cruscami e panelli	103,9	119,6			
12. Prodotti dell'industria del tabacco	102,5	104,9			

TAV. 120 — Numeri indici dei prezzi dei prodotti venduti e dei beni acquistati dagli agricoltori (a)

Base: 1966 = 100

SETTORI - CLASSI CATEGORIE	1969	1970	SETTORI - CLASSI CATEGORIE	1969	1970
PRODOTTI VENDUTI					
PRODOTTI DELLE COLTIVAZIONI AGRICOLE	110,6	113,0	PRODOTTI DEGLI ALLEVAMENTI	104,9	108,9
PRODOTTI DELLE COLTIVAZIONI ERBACEE	106,6	118,4	PRODOTTI DIRETTI	106,2	110,3
Cereali	95,2	99,6	Bovini	109,9	114,8
Legumi secchi	89,6	100,2	Equini	95,4	94,6
Legumi freschi	122,4	141,1	Ovini e caprini	107,0	112,8
Patate	111,3	121,3	Suini	101,7	110,7
Ortaggi	123,0	147,3	Pollame e conigli	104,4	103,1
Barbabietola da zucchero	95,8	96,7	PRODOTTI VARI	103,4	107,2
Tabacco in foglia	104,5	108,1	Latte	102,7	114,0
Fibre tessili	110,8	121,4	Uova	106,2	89,8
Semi oleosi	116,6	110,9	Lana	87,2	87,3
PRODOTTI DELLE COLTIVAZIONI LEGNOSE	115,6	106,3	Bozzoli	81,4	107,7
Prodotti vitivinicoli	114,6	116,2	INDICE GENERALE	108,6	111,6
Olio di oliva	79,6	82,8			
Agrumi	111,3	106,2			
Frutta fresca	141,3	100,6			
Frutta in guscio	128,7	130,7			
BENI ACQUISTATI					
BENI CORRENTI	108,3	111,7	MANGIMI	112,8	117,5
CONCIMI	99,0	98,2	Semplici	115,8	121,3
Semplici	99,3	99,7	Cereali	123,5	125,7
Azotati	98,5	98,8	Sfarinati e cruscame	102,2	122,5
Fosfatici	101,0	101,5	Altri	100,8	107,8
Potassici	99,5	100,2	Composti-miscele	106,5	109,6
Complessi	98,5	96,1	Miscele per bovini	107,1	109,8
Azoto-potassici	99,7	99,0	Miscele per suini	108,9	112,8
Fosfo-azotati	99,4	98,3	Miscele per polli	104,9	107,8
Fosfo-potassici	102,5	102,5	ENERGIA MOTRICE	100,0	100,0
Fosfo-azoto-potassici	97,9	94,9	Combustibili e lubrificanti	100,0	100,0
ANTIPARASSITARI	96,3	97,2	Energia elettrica	100,0	100,0
Anticrittogamici	95,4	97,4	BENI D'INVESTIMENTO	112,1	126,0
Insetticidi	97,2	95,5	COSTRUZIONI ED OPERE	119,9	137,9
Fumiganti	99,8	102,7	Fabbricati rurali	120,9	137,5
Esche avvelenate	101,9	104,8	Altre costruzioni ed opere	119,2	138,2
Diserbanti	97,9	99,3	MACCHINE AGRICOLE	101,5	109,9
SEMENTI	101,1	107,6	Trattrici	100,7	108,5
Cereali	104,2	110,1	Macchine per la lavorazione e coltivazione del suolo	101,4	111,7
Legumi	96,5	97,1	Macchine per la raccolta e la prima lavorazione dei prodotti	101,7	107,7
Patate	89,1	104,8	Macchine per la successiva lavorazione dei prodotti	105,6	115,3
Barbabietola da zucchero	110,6	110,6	Macchine per gli allevamenti	106,5	114,8
Foraggiere	86,4	86,1	INDICE GENERALE	109,4	115,7

a) Indici calcolati dall'Istat con base 1966 = 100, che sostituiscono i precedenti calcolati con base campagna agraria 1952-53 = 100.

Il riferimento dei nuovi indici all'anno solare, anziché alla campagna, è stato adottato per armonizzare tali indici con quelli impiegati nella costruzione dei conti economici nazionali.

L'elaborazione dell'indice dei « prodotti venduti » viene effettuata calcolando gli indici elementari di ciascun prodotto, per ciascuna piazza, sulla media annuale dei prezzi mensili rilevati dagli Uffici provinciali di statistica nei mesi di produzione. Per medie aritmetiche, ponderate in base alle quantità prodotte nel triennio 1965-67, si perviene all'indice nazionale di prodotto; per successive medie aritmetiche, ponderate in base alla produzione lorda vendibile dello stesso triennio, si perviene agli indici di ordine superiore fino all'indice generale.

L'elaborazione degli indici dei « beni acquistati » viene effettuata, in linea di massima, calcolando gli indici elementari di piazza sulla media annua dei prezzi mensili pagati dagli agricoltori; per medie aritmetiche semplici si ottengono gli indici nazionali di prodotto e per successive medie aritmetiche, ponderate in base alle spese sostenute dagli agricoltori nel triennio 1965-67, gli indici di ordine superiore fino all'indice generale. Cfr. Bollettino mensile di Statistica n. 9, 1969.

TAV. 121 — Prezzi all'ingrosso di alcuni prodotti agricoli nei principali mercati (a)

Lire per quintale salvo diversa indicazione

MERCÌ — PIAZZE E QUALITÀ			MERCÌ — PIAZZE E QUALITÀ		
	1969	1970		1969	1970
PRODOTTI DELLE COLTIVAZIONI ERBACEE					
CEREALI			LEGUMI		
FRUMENTO			CECI		
<i>Tenero</i>			Bari	10.958	11.800
Cuneo	6.195	6.826	Cagliari	7.238	8.750
Pavia	6.297	6.646	FAGIUOLI SECCHI		
Mantova	6.196	6.747	Vercelli, <i>saluggia</i>	15.338	19.725
Verona	6.214	6.836	Ravenna	14.682	20.400
Padova	6.335	6.844	Ferrara, <i>ruiotti</i>	12.873	19.929
Bologna	6.221	6.709	Arezzo, <i>comuni</i>	13.444	13.955
Firenze	6.394	6.932	Campobasso	9.667	10.500
Perugia	6.504	6.903	Caserta, <i>cannellini</i>	17.417	20.700
Macerata	6.458	6.863	FAVE COTTOIE		
Roma	6.485	6.968	Bari	12.450	11.000
Campobasso	6.775	7.033	Matera	10.000	—
<i>Duro</i>			Agrigento	6.983	7.458
Bari	8.346	8.042	Cagliari	8.491	8.159
Matera	7.925	7.767	LENTICCHIE		
Catanzaro	7.927	7.610	Viterbo, <i>di Onano</i>	38.571	27.000
Caltanissetta	8.000	8.388	Caltanissetta, <i>di Villalba</i>	30.000	30.000
Enna	7.988	8.296	PISELLI SECCHI		
Cagliari	7.436	7.635	Lecce, <i>scelti</i>	13.408	13.700
AVENA			R. Calabria	17.261	17.252
Grosseto	4.900	5.146	PATATE E PRODOTTI ORTICOLI		
Roma	5.811	6.200	PATATE		
Campobasso	5.800	6.000	Torino	4.225	4.536
Foggia	5.670	5.823	Trento	4.344	5.200
Matera	5.875	5.983	Bologna	5.324	6.272
GRANOTURCO			Firenze	4.639	5.403
Brescia	5.655	5.837	Campobasso	4.333	4.583
Treviso	6.448	6.406	Napoli	4.208	3.639
Venezia	6.179	6.373	AGLI SECCHI		
Udine	5.755	5.871	Alessandria	11.500	11.400
Bologna	5.817	6.021	Rovigo, <i>in mazzi</i>	12.071	11.767
ORZO VESTITO			Piacenza	22.806	17.542
Foggia	5.750	5.665	CIPOLLE SECCHIE		
Matera	5.892	6.000	Alessandria, <i>rosse-bianche</i>	6.733	7.972
Enna	5.717	5.825	Parma	5.555	6.534
Sassari	5.600	6.100	Firenze, <i>rosse</i>	10.214	10.154
RISONE (b)			Avellino, <i>nostrane</i>	5.259	6.806
<i>Comune originario</i>			Catanzaro, <i>di Tropea</i>	4.344	5.025
Vercelli	7.893	7.848	CARCIOFI - al cento		
Milano	7.807	7.886	Savona	2.375	3.125
<i>Semifino</i>			Latina, <i>di Fondi</i>	3.210	6.683
Vercelli	9.647	9.306	Bari	2.538	3.286
Milano	9.650	10.092	CAVOLI VERZE		
Pavia	8.777	8.693	Torino	4.864	6.243
<i>Fino</i>			Milano	4.740	10.970
Vercelli	9.136	8.835	Verona	5.688	7.100
Milano	9.558	8.973	Savona	2.560	3.138
Pavia	9.065	8.123	Roma	4.789	4.729
SEGALE			Bari, <i>cime di cole</i>	5.250	6.417
Milano	5.363	5.514	CAVOLIFIORI		
Udine	5.828	5.500	Firenze	4.571	6.137
Avellino	6.286	6.200	Ascoli Piceno	2.625	3.125
Cosenza	6.300	6.243	Napoli	3.285	3.600
			Palermo	10.102	11.420

(a) I prezzi riportati nella presente tavola sono stati rilevati dagli Uffici provinciali di statistica presso le Camere di commercio, industria artigianato e agricoltura secondo norme impartite dall'Istituto centrale di statistica. Per i "Settori di vendita", si rimanda al *Bollettino mensile di Statistica*. — (b) Prezzi medi ponderati comunicati dall'Ente Nazionale Risi.

Segue Tav. 121 — Prezzi all'ingrosso di alcuni prodotti agricoli nei principali mercati (a)

Lire per quintale salvo diversa indicazione

MERCÌ PIAZZE E QUALITÀ			MERCÌ PIAZZE E QUALITÀ		
	1969	1970		1969	1970
Segue PRODOTTI DELLE COLTIVAZIONI ERBACEE					
POMODORI			COLTIVAZIONI INDUSTRIALI VARIE		
<i>Uso alimentare</i>			Caserta, forestiera . . .	39.443	40.464
Savona	3.780	5.167	BARBABIETOLA DA ZUCCHERO		
Bologna	5.979	12.708	<i>Per grado polarimetrico (b)</i> . . .	75,41
Roma	7.033	11.120	TABACCO IN FOGLIA (c)		
Salerno	5.338	5.350	<i>Chiaro da fumo</i>		
Pescara	4.815	6.325	Erzegovina	64.139
Ragusa	4.082	5.425	Xanti-Yakà	85.164
<i>Uso industriale</i>			Perustitza	69.094
Piacenza	2.050	2.075	Bright-Italia	65.044
Ascoli Piceno	1.200	1.225	Burley	52.903
Salerno	2.900	2.200	<i>Scuro da fumo</i>		
Bari	2.000	2.500	Beneventano	54.267
FIBRE TESSILI			Kentucky, 1 ^a categoria	53.564
COTONE GREGGIO			Nostrano, del Brenta	64.348
Trapani, Akala 1 ^a qual.	17.375	16.335			
CANAPA mercantile (d)					
Caserta, paesana	41.140	45.911			
PRODOTTI DELLE COLTIVAZIONI LEGNOSE					
VINO - a hl			PERE		
Alessandria, da pasto 10°	7.724	8.122	Cuneo, cedrata	6.263	4.533
Firenze, comune 10°-11°	9.403	9.225	Bolzano - Bozen, Alessandro	4.150	3.000
Roma, dei Castelli 12°	12.225	12.250	Bolzano - Bozen, trionfo di		
Foggia, 11°-12°	8.820	7.827	Vienna	3.625	3.500
Lecce, 14°	10.866	11.170	Trento, passacrassana	2.750	—
Trapani, bianco 14°	8.658	8.821	Verona, abate Fetel	7.600	4.758
OLIO DI OLIVA			Verona, William	4.255	3.800
<i>Sopraffino vergine</i>			Ferrara, abate Fetel	7.330	7.130
Imperia	60.208	61.854	Ravenna, William	4.800	3.200
Firenze	65.111	—	Salerno, coscia	11.500	10.000
Bari	58.217	58.308			
<i>Fino</i>					
Imperia	55.000	56.646			
Salerno	58.167	57.500			
Catanzaro	47.850	47.958			
<i>Comune</i>					
Imperia	47.271	50.542			
Roma	53.783	54.996			
Brindisi	44.575	46.125			
Messina	43.054	54.438			
AGRUMI					
ARANCE			PESCHE		
Latina, di Fondi	3.996	4.515	Cuneo, Hale	16.000	11.350
Salerno, 1 ^a qualità	4.854	5.392	Verona, fior di maggio	17.850	15.000
Matera, comuni	3.900	6.786	Verona, amsdèn	15.650	11.000
Reggio C., dolci del Tirreno	3.382	2.700	Verona, elberta	11.325	6.250
Siracusa, bionde	3.575	—	Ravenna, Hale	20.500	12.500
Cagliari, vainiglia	9.000	12.250	Ravenna, S. Anna Balducci	13.700	4.800
MANDARINI			Napoli, Hale	12.000	8.500
Salerno, 1 ^a qualità	9.256	9.667	Matera, dixired	12.000	12.000
Reggio Calabria, nostrani	5.792	—			
Palermo, buona qualità	8.250	8.925			
Catania, comuni di montag.	9.550	8.415			
LIMONI			UVA DA TAVOLA		
Latina, di Formia	12.417	12.100	Bologna, chasselas-Angela	19.016	19.958
Salerno, 1 ^a qualità	10.604	12.223	Roma, regina	7.500	7.300
Foggia, comuni	10.733	11.932	Chieti, pergolone	5.500	5.750
Reggio C., alla rinfusa	8.750	—	Bari, regina	5.900	6.600
Palermo, 1 ^a qualità	5.981	8.750	Trapani, zibibbo	8.500	7.250
Messina, comuni	5.784	10.904	Ragusa, regina	9.450	9.888
FRUTTA FRESCA					
MELE			FRUTTA IN GUSCIO ED ESSICCATA		
Cuneo, stark delicious	7.890	6.267	MANDORLE IN GUSCIO		
Cuneo, renetta grigia	5.863	4.790	Bari	27.000	27.377
Bolzano - Bozen, renette-champagne	—	1.570	Caltanissetta	22.889	23.708
			Siracusa	21.095	21.496
			NOCCIUOLE IN GUSCIO		
			Viterbo, romane	40.585	39.450
			Avellino, tonde	37.771	41.688
			Enna, tonde	34.042	38.750
			NOCI IN GUSCIO		
			Napoli, Sorrento 1 ^a qualità	46.318	41.000

(a) Cfr. nota (a) alla pagina precedente — (b) Prezzi forniti dall'Associazione nazionale bieticoltori. — (c) Prezzi pagati dal monopolio per tabacco sciolto, direttamente acquistato dagli agricoltori; per il 1970 prezzi di libero mercato comunicati dall'A. I. M. A. (d) Prezzi medi di libero mercato.

TAV. 122 — Prezzi all'ingrosso di alcuni prodotti zootecnici e della pesca nei principali mercati (a)

Lire per quintale salvo diversa indicazione

MERCI PIAZZE E QUALITÀ	1969	1970	MERCI PIAZZE E QUALITÀ	1969	1970
---------------------------	------	------	---------------------------	------	------

PRODOTTI DIRETTI DEGLI ALLEVAMENTI - A peso vivo

BESTIAME DA MACELLO			OVINI		
BOVINI			AGNELLI		
VITELLI, 1ª qualità			Grosseto	68.071	68.733
Cuneo (b)	81.329	82.875	Perugia	76.242	78.892
Brescia	78.925	76.742	Viterbo	74.150	76.278
Verona	69.608	72.642	Chieti	68.833	74.083
Bologna	66.867	70.158	Cosenza	72.500	71.556
Firenze	69.000	72.350	SUINI		
Perugia	67.250	69.217	GRASSI, da 145 a 160 kg		
BUOI, 1ª qualità			Milano	44.942	48.167
Alessandria	48.000	47.075	Brescia	46.267	48.500
Verona	49.533	50.313	Cremona	45.675	48.808
Vicenza	46.170	48.417	Modena	46.069	48.806
Reggio nell'Emilia	48.058	51.267	Bologna	45.925	48.667
Firenze	47.083	48.233	Perugia	46.427	49.600
Perugia	47.425	50.050	POLLAME		
Cosenza	38.583	38.833	GALLINE, allev. intensivo		
VACCHE, 1ª qualità			Cuneo	41.583	34.392
Cuneo	49.717	51.525	Varese	35.250	34.000
Cremona	36.058	37.717	Padova	36.063	30.338
Mantova	35.213	36.388	Forlì	43.117	37.200
Bologna	41.650	43.500	POLLI, allev. intensivo a terra		
Firenze	36.600	37.025	Cuneo	37.383	34.925
Perugia	39.208	41.375	Mantova	36.788	34.758
			Forlì	36.858	35.100
			Caserta	39.633	36.700
			allev. intensivo in batteria		
			Cuneo	34.500	32.025
			Mantova	34.108	31.888
			Forlì	34.225	32.317
			Caserta	35.067	33.350

PRODOTTI ZOOTECNICI VARI

UOVA FRESCHE - al mille (gr 55-60)			SALTATA		
Cuneo	24.369	20.254	Grosseto, Toscana 1ª	750	675
Brescia	23.645	17.914	L'Aquila, matricina	667	788
Treviso	21.729	17.787	Bari, altamura	792	779
Modena	22.521	18.306	Bozzoli - al kg		
Latina	26.569	19.083	FRESCHI		
Caserta	30.375	30.033	Brescia	1.200	1.300
LATTE DI VACCA - a hl			Cremona	1.200	1.288
PER CONSUMO DIRETTO			SECCHI		
Bologna	7.004	7.579	Milano, bianchi	2.450	2.463
Firenze	7.100	8.200	PELLI GREZZE		
Roma	7.650	8.535	BOVINE		
Campobasso	6.442	7.525	VITELLI		
PER USO INDUSTRIALE			Torino, quadrate, da kg 12-20, peso coda	46.925	38.092
Bergamo	6.874	7.797	Roma, salate, quadrate, da kg 3-8	56.308	40.792
Treviso	6.846	7.259	ALTRI BOVINI		
Terni	5.900	6.975	Milano (c)	25.725	21.992
Campobasso	6.442	7.525	Palermo, locali, fresche	17.333	15.417
Avellino	6.821	7.792	OVINE		
LANA GREGGIA - al kg			Perugia, montoni lanati	20.909	20.708
SUDICIA			Cagliari, montoni tosati	51.000	50.750
Grosseto, Toscana 2ª	400	350			
Roma, Lazio di tosa	400	410			
L'Aquila	377	371			
Bari, altamura	387	414			
Cagliari, matricina	326	315			

PRODOTTI DELLA PESCA

Milano, cefali grossi	57.096	57.926	Roma, cefali	99.210	79.999
Milano, sogliole medie	238.925	275.892	Roma, alici	25.863	20.626
Venezia, anguille	104.742	104.942	Messina, alici	32.494	27.809
Ancona, sogliole	280.650	300.017	Messina, sarde	24.318	23.621

(a) Cfr. nota (a) alla pag. 191 — (b) Vitelli da latte alimentati o ingrassati esclusivamente con latte o farina di latte, fino al peso di kg 230. — (c) Vacche con testa e zampe, da kg 30 e più.

TAV. 123 — Prezzi all'ingrosso di alcuni prodotti forestali nei principali mercati (a)

Lire per quintale salvo diversa indicazione

MERCI PIAZZE E QUALITÀ	1969	1970	MERCI PIAZZE E QUALITÀ	1969	1970
LEGNAME GREZZO DA LAVORO - a metro cubo					
TRONCHI DI ABETE Torino	28.000	29.625	TRONCHI DI LARICE Bolzano - Bozen	18.000	23.917
LEGNAME DA ARDERE					
ESSENZA DOLCE Cuneo Bolzano-Bozen	698 758	698 746	ESSENZA FORTE Belluno Bologna Firenze	1.033 1.233 850	1.224 1.342 850
CARBONE VEGETALE					
CANNELLO Bologna Grosseto Perugia	6.700 4.763 6.350	8.038 6.144 6.725	SPACCO Perugia Rieti L'Aquila	5.950 4.000 3.917	6.325 4.000 3.950

TAV. 124 — Prezzi all'ingrosso di alcuni prodotti delle industrie agricolo-manifatturiere nei principali mercati (a)

Lire per quintale salvo diversa indicazione

MERCI PIAZZE E QUALITÀ	1969	1970	MERCI PIAZZE E QUALITÀ	1969	1970
INDUSTRIE ALIMENTARI ED AFFINI					
FARINA DI FRUMENTO TENERO					
Tipo o			Bologna, da 15 a 20 kg	16.067	22.463
Roma	8.487	8.799	Perugia, da 16 a 20 kg.	22.042	29.833
Salerno	8.642	8.900	Roma, da 15 a 20 kg.	21.271	28.000
Tipo r			STRUTTO		
Milano	8.923	9.273	Milano	14.834	18.071
Bologna	7.939	8.319	Modena	20.969	31.788
Bari	7.954	8.567	Bologna	15.825	20.163
FARINA DI GRANOTURCO			Roma	20.583	25.433
Milano, fioretto	7.035	6.946	PROSCIUTTO CRUDO		
Padova, nostrana gialla	8.341	8.413	Torino, di Parma	212.083	264.167
Treviso, bianca nostrana	7.015	7.054	Milano, di Parma stag.	203.771	218.692
PASTA ALIMENTARE (b)			Modena, salato nuovo	189.063	203.125
Milano	19.083	19.385	Bologna, tipo Parma	198.875	209.125
Salerno	16.917	18.417	Firenze, nostrano	161.750	180.800
Bari	19.000	19.000	SALAME CRUDO		
RISO LAVORATO			Milano, crespone	151.823	171.458
Comune			Cremona, stagionato S. B.	197.458	220.000
Vercelli	12.250	12.777	Modena, crudo	184.867	220.142
Milano	12.396	12.800	Macerata, tipo Fabriano	105.000	118.583
Semifino			Roma, tipo Fabriano, S. B.	131.667	139.967
Vercelli Maratelli	17.281	17.394	MORTADELLA		
Milano Maratelli	17.251	17.325	Milano, 2ª qualità	59.277	61.875
Fino			Bologna, puro suino	93.700	101.000
Vercelli, Rizzotto	16.745	16.161	Firenze, puro suino	89.233	100.083
Mantova, Vialone nero	20.338	25.955	Roma, S. B. extra	68.865	82.258
CONSERVA DI POMODORO			OLIO DI SEMI		
Piacenza, triplo concentrato in just	23.770	22.500	Milano, 1ª qualità	18.299	25.032
Salerno, doppio concentrato scatole da g 500	28.417	27.833	ALCOOL (c) - a ettanidro		
LARDO			Torino	104.875	113.375
Milano, da 15 a 20 kg	19.825	26.750	Milano	101.563	111.373
Reggio E., 17-20 kg	21.860	25.918	ZUCCHERO		
Modena, pezzatura unica	25.723	38.956	Milano, raffinato semolato	20.417	20.351

(a) Cfr. la nota (a) alla pag. 191 — (b) Pasta di semola di grano duro confezionata in pacchi. — (c) Commestibile, a 95° di 1ª categoria

Segue Tav. 124 — Prezzi all'ingrosso di alcuni prodotti delle industrie agricolo-manifatturiere nei principali mercati (a)

Lire per quintale salvo diversa indicazione

MERCI — PIAZZE E QUALITÀ	1969	1970	MERCI — PIAZZE E QUALITÀ	1969	1970
--------------------------------	------	------	--------------------------------	------	------

Segue INDUSTRIE ALIMENTARI ED AFFINI

BURRO			Provone		
<i>Di affioramento</i>			<i>Cremona</i>	85.848	86.727
Milano	110.410	107.390	<i>Asiago</i>		
Pavia	109.350	106.317	<i>Vicenza, stagionato invernale</i>	111.820	120.004
Vicenza	113.638	112.873	<i>Fontina</i>		
Reggio nell'Emilia	102.750	100.135	<i>Aosta, da latteria</i>	87.208	92.667
<i>Di centrifuga</i>			<i>Gorgonzola fresco</i>		
Cunco, non confezionato	112.500	112.750	<i>Novara</i>	60.908	63.283
Milano, in pani	114.335	114.742	<i>Milano</i>	59.310	61.694
FORMAGGI			ACCIUGHE		
<i>Grana, stagionato 1 anno</i>			<i>Genova, naz. latte 10 kg.</i>	54.104	67.542
Parma (b)	131.242	165.525	<i>Agrigento, 1ª qualità in</i>		
Reggio nell'Emilia (b)	136.742	167.718	<i>latte 10 kg.</i>	51.667	60.417
<i>Pecorino, stagionato 1 anno</i>			TONNO ALL'OLIO		
Viterbo, romano	134.667	155.000	<i>Palermo, in scatole da 5 kg</i>	87.167	102.417
Nuoro, fiore sardo	116.792	125.417			

INDUSTRIE TESSILI

FILATI			TESSUTI - al metro		
FILATI DI LANA - al kg			TESSUTI DI LANA		
<i>Torino, merinos pura lana</i>			<i>Roma, cardato, alt. cm 140</i>		
<i>pettinata titolo 2/40</i>	3.600	3.600	<i>g 600</i>	1.580	1.948
FILATI DI COTONE			<i>Roma, pettinato, alt. cm 150</i>		
<i>Milano, America 1ª base ti-</i>			<i>g 550</i>	4.470	5.246
<i>tolo 20 unico</i>	77.942	82.631	TESSUTI DI COTONE		
SETA GREGGIA - al kg			<i>Milano, madapolam can-</i>		
<i>Milano, bianca classica 13/15</i>	12.693	13.375	<i>dido cm 80</i>	258	267
FILATI DI CANAPA			<i>Roma, madapolam colorato</i>		
<i>Milano, lungo taglio, base 10</i>	114.933	120.506	<i>cm 80</i>	285	298
			TESSUTI DI SETA		
			<i>Milano, di pura seta.</i>	1.583	1.816
			TESSUTI DI CANAPA		
			<i>Torino, greggia g 250 al m²</i>	510	556
			<i>Milano, Olona g 700 al m²</i>	1.138	1.210

INDUSTRIE DELLE PELLI, CUOIO E CALZATURE

CUOIO			CALZATURE DA UOMO - al paio		
<i>Torino, spessore mm 4-5</i>	92.500	92.500	<i>Torino, tutto cuoio</i>	5.434	5.542
<i>Milano, spessore mm 3-5</i>	93.675	88.850	<i>Milano, tutto cuoio</i>	6.592	6.779

INDUSTRIE DEL LEGNO - a metro cubo

TRAVI DI ABETE			TAVOLE, 1º assortimento (e)		
<i>Aosta, uso Trieste (c)</i>	26.208	28.563	<i>di abete</i>		
<i>Bolzano - Bozen, uso Trieste</i>	19.083	21.417	<i>Bolzano - Bozen</i>	62.500	64.750
TRAVI DI LARICE			<i>Vicenza</i>	55.292	65.250
<i>Aosta, segate (d)</i>	35.583	40.208	<i>Belluno</i>	51.542	59.750
			<i>di larice</i>		
			<i>Torino</i>	67.792	71.458
			<i>Bolzano - Bozen</i>	62.750	69.167
			<i>Belluno</i>	55.125	63.063

CARBONI FOSSILI - a tonnellate

ESTERO DA VAPORE			NAZIONALE		
<i>Torino</i>	15.917	18.875	<i>Genova, Sulcis minuto</i>	8.400	8.400
<i>Milano</i>	20.031	24.145			

ALTRI MINERALI

MARMO E TRAVERTINO			SABBIA - al m³		
<i>Massa Carrara, marmo greg-</i>			<i>Milano, di cava</i>	1.213	1.245
<i>gio, bianco, blocchi da m 1,50</i>			<i>Firenze, di fiume</i>	1.933	1.950
<i>a 2,49 - al m³.</i>	121.667	130.000	<i>Roma, di fiume</i>	1.523	1.819
<i>Roma, travertino in lastre</i>					
<i>spessore cm 5 - al m².</i>	5.029	5.300			

(a) Cfr nota (a) alla pag. 191 — (b) Per partite intere 1ª scelta. — (c) Sezione cm 16 × 21 lunghezza m 4-6. — (d) Sezione sino a cm 20 × 20, lunghezza m 4-6. — (e) Lunghezza m 4, spessore mm 20-60, larghezza cm 16 in su.

TAV. 125 — Prezzi all'ingrosso di alcuni prodotti delle industrie estrattivo-manifatturiere nei principali mercati (a)

Lire per quintale salvo diversa indicazione

MERCI — PIAZZE E QUALITÀ	1969	1970	MERCI — PIAZZE E QUALITÀ	1969	1970
--------------------------------	------	------	--------------------------------	------	------

DERIVATI DEL PETROLIO E DEL CARBONE

BENZINA COMUNE a hl			OLIO LUBRIFICANTE		
Torino, N.O. 84/86RM	12.708	—	Torino, (l)	53.000	53.000
Milano, N.O. 84/86RM	11.899	12.740	Milano, per trasmissioni medie	26.250	26.390
Venezia, N.O. 84/86RM	—	12.750			
Bari, N.O. 84/86RM	12.175	13.000			
PETROLIO			CARBONE COKE - per tonnellata		
Milano, illuminante a hl.	8.000	8.083	DA GAS		
			Alessandria	19.500	—
			Milano, pezz. mm 20-40	19.630	—
OLIO COMBUSTIBILE (b)			METALLURGICO		
Torino (c)	1.941	2.032	Torino, pezz. mm 40-70	24.425	33.410
Milano (d)	1.677	1.731	Milano, pezz. mm 40-70	21.888	30.312

INDUSTRIE METALLURGICHE

ROTTAMI DI FERRO E ACCIAIO (e)			LAMIERE		
Torino, da demolizione	2.264	2.435	Torino, nere da mm 3 a 4,75	8.434	9.398
Milano, pesanti	1.976	2.326	Milano, nere mm 4,76 e più	9.952	11.500
Genova, da officina	2.058	2.542	Roma, di ferro medie	9.664	10.670
TRAVI DI FERRO			RAME		
Venezia, ad U (f)	10.317	11.838	Torino, in lastre	122.417	127.342
Roma, mm 200 N.P.	10.189	12.452	Milano, in lastre	122.329	127.206
FERRO OMOGENEO TONDO			ALLUMINIO		
Genova	8.204	9.279	Torino, in pani ALP 99,5 UNI 3950	38.500	39.717
			Roma, ALP 99 UNI 3950	37.967	41.646
VERGELLA PER TRAFILERIA			ZINCO		
Milano	9.439	10.868	Torino, in lastre	31.475	34.775
Genova	8.192	9.950	Milano, in lastre	31.494	34.771
FILI DI FERRO			PIOMBO		
Roma, lucido crudo	10.324	12.811	Torino, in pani	22.633	23.308
			Milano, in pani	22.662	23.283
			Genova, in pani	22.675	23.117
TUBI DI FERRO E ACCIAIO			STAGNO		
Milano, zincati, saldati da 1"	16.064	18.171	Torino, in vergheette	255.933	276.875
Roma, senza saldatura zincati base da 1" a 4"	18.377	21.617	Milano, in pani	251.050	271.771

INDUSTRIE MECCANICHE

MACCHINE E ATTREZZATURE NON ELETTRICHE cadauna			Seminatrice, metri 1,25 a 7 dischi semplici		
MOTORI A NAFTA (g)				116.000	132.000
11,5 HP giri 1500	1.375.000	—	Falciatrice «Laverda» m 1,37 barra normale portata	122.000	122.000
41 HP giri 1500	3.160.000	—	Mietilegatrice «Laverda» m 1,82 con gomme	628.750	672.500
56/65 HP giri 1500	3.925.000	—	Trinciaforaggi «Laverda» cm 31 con catena a pedale	65.000	—
MACCHINE AGRICOLE (h)					
Aratro monovomere «Martinelli» leggero (i)	356.250	458.000			

(a) Cfr. la nota (a) alla pag. 191 — (b) Fluido per forni e caldaie. — (c) Viscosità a 50° C. compresa fra 3° e 5° Engler. — (d) Viscosità a 50° C. compresa fra 3° e 7° Engler, media dei tipi fluido e semifluido. — (e) Spessore mm 3 e più. — (f) Da mm 80 a 250. — (g) Prezzi per unità forniti dalla S.p.A. «Motori per la pesca» Livorno, per motori Bolinder completi di gruppo propulsore. — (h) Prezzi per unità praticati dalla Federazione Italiana dei consorzi agrari per vendite agli agricoltori. — (i) Tipo ABRRM/M3/INTAL. Dal 1970 tipo AB3/T kg. 640 — (l) Per autoveicoli superiori unigradi additivati.

Segue Tav. 125 — Prezzi all'ingrosso di alcuni prodotti delle industrie estrattivo-manifatturiere
nei principali mercati (a)

Lire per unità salvo diversa indicazione

MERCI PIAZZE E QUALITÀ	1969	1970	MERCI PIAZZE E QUALITÀ	1969	1970
---------------------------	------	------	---------------------------	------	------

Segue INDUSTRIE MECCANICHE

Segue MACCHINE E ATTREZZATURE NON ELETTRICHE
cadauna

Segue MACCHINE AGRICOLE (b)		
Erpice in ghisa «Howard» al kg	215	310
Trattrice agricola a cingoli Mod. 355	1.570.000	1.689.167
Trattrice agricola a cingoli Mod. 70/C	4.950.000	5.317.000
CALDAIE E RADIATORI (c)		
Caldaie in ghisa ad elementi scomponibili - al kg	262	283
Radiatori in ghisa - a m ²	4.063	4.513
MOBILI BARREDI METALLICI (d)		
Cassaforte corazzata a un battente, tipo medio peso Kg 900/1200	620.000	620.000
Armadio di sicurezza tipo pesante a 2 battenti peso kg 350/400	160.000	163.333
MACCHINE DA SCRIVERE (e)		
Olivetti, Tipo «Linea 88-11»	132.000	138.000
OROLOGERIA (f)		
A pendolo con suoneria	23.175	24.600
Sveglia Mod. 152/2120	2.290	2.500
PENTOLAME DI ALLUMINIO (g)		
Manicato bachelite	837	957

MACCHINE E APPARECCHIATURE ELETTRICHE
cadauna

CANDELE DI ACCENSIONE (h)		
Per auto	520	538
MAGNETI (h)		
Per motociclette	18.348	21.533
Spinterogeno S. 91 B	12.300	14.483
CONDUTTORIE CAVI ELETTRICI- al m (i)		
Cavo sottopiombo (l)	6.592	8.019
Cavo telefonico (m)	1.583	1.732
Cavo isolato (n)	3.114	3.847
Piattina isolata (o)	30	37
Filo isolato (p)	37	43
LAMPADINE ELETTRICHE		
Milano, tipo normale sino 40 Watt	90	104
MEZZI DI TRASPORTO (q)		
AUTOCARRI		
Fiat 643 N	4.880.000	—
Fiat 684	—	6.680.000
Fiat 682 N/4	6.230.000	6.925.000
AUTOVETTURE		
Fiat 850 Berlina	755.000	820.000
Fiat 124 Berlina	1.077.000	1.190.000
Fiat 128 4 porte	930.000	1.060.000

LAVORAZIONE DEI MINERALI NON METALLIFERI

CEMENTO, tipo «325» - al q.le			TEGOLE - al mille curve		
Milano	880	901	Torino, a mano	40.125	41.500
Roma	909	921	Roma, romane maritate	116.427	120.000
CALCE - al q.le			Marsigliesi		
Milano, idraulica	480	480	Messina	44.783	45.273
Roma, spenta - al m ³	6.058	6.965	LASTRE DI VETRO (r) - al m²		
MATTONI - al mille			Stampato bianco, mm 2-4	640	665
Torino, pieni 6x12x24	15.771	16.000	Rigato, mm 4-6	640	685
Milano, pieni 6x11x23	14.695	15.656	Retinato, mm 5-7	1.193	1.280
Roma, pieni 5x14x28	16.960	18.260	LASTRE DI CRISTALLO (s)		
			al m ²		
			Argentabile	2.507	2.698
			Per vetrine	2.987	3.205

(a) Cfr. la nota (a) a pag. 191. — (b) Cfr. nota (h) a pag. precedente. — (c) Prezzi della S.p.A. Ideal-Standard di Milano. — (d) Prezzi della ditta Stanzieri. — (e) Prezzi della S.p.A. Olivetti. — (f) Prezzi forniti dalla S.p.A. Arturo Junghans, Venezia. — (g) Prezzi per chilogrammo forniti dalla S.p.A. Alluminio Paderno. — (h) Prezzi forniti dalla S.p.A. Magneti Marelli, Milano. — (i) Prezzi della S.p.A. Pirelli. — (l) Armato 3,5 x 100 mm². — (m) Sottopiombo 100 BCP 4/10 mm. — (n) Con gomma GK/3-3,5 x 63 mm². — (o) Con termoplastici RRH/3-2 x 1 mm². — (p) Con termoplastici UR/2-2,5 mm². — (q) Prezzi di fine anno per vetture con gomme forniti dalla S.p.A. Fiat, Torino, comprensivi dell'IGE. Il mod. 643 N viene fornito con servosterzo e motore maggiorato — (r) Prezzi forniti dalla S.A. «St. Gobain». — (s) Da m² 1,41 a 4,65 di superficie spessore mm 3/8.

TAV. 126 — Prezzi all'ingrosso di alcuni prodotti di altre industrie manifatturiere nei principali mercati (a)

Lire per quintale salvo diversa indicazione

MERCI PIAZZE E QUALITÀ	1969	1970	MERCI PIAZZE E QUALITÀ	1969	1970
---------------------------	------	------	---------------------------	------	------

INDUSTRIE CHIMICHE

PRODOTTI CHIMICI DI BASE

ACIDO CITRICO		
Trapani	40.000	39.792
Palermo	41.167	45.167
ACIDO CLORIDRICO		
Milano, comm. 20°-21° Bè	1.850	2.108
ACIDO SOLFORICO		
Genova, comm. 60° Bè	2.500	2.281
SODA CAUSTICA		
Milano, fusa 97/98 %	5.850	5.853
Genova, fusa 96/97 %	6.100	6.263

PRODOTTI CHIMICI PER L'AGRICOLTURA

SOLFATO AMMONICO, 20/21		
Alessandria	3.329	3.379
Milano	3.473	3.476
Bologna	3.607	3.673
Bari	3.463	3.540
CALCIOCIANAMIDE, 20/21		
Milano	5.322	5.323
Bologna	5.523	5.523
Firenze	5.222	5.356
NITRATO AMMONICO, 20/21		
Milano	3.028	3.031
Mantova	3.048	3.068
NITRATO DI CALCIO, 15/16		
Alessandria	3.188	3.189
Brescia	3.083	3.060
Bologna	3.473	3.473
Firenze	3.323	3.330
Roma	3.283	3.283

Segue PRODOTTI CHIMICI PER L'AGRICOLTURA

PERFOSFATO MINERALE, 18/20		
Torino	2.126	2.215
Pavia	2.150	2.096
Verona	2.257	2.333
Bologna	2.100	2.100
SOLFATO DI RAME, 98/99		
Alessandria	27.667	35.904
Brescia	32.333	40.333
Modena	27.614	32.450
Firenze	27.583	33.767
Perugia	27.792	34.167
Roma	29.354	34.696
Bari	29.167	33.167
ZOLFO - a tonn.		
Caltanissetta, greggio bruno, r ^a scelta	46.800	46.800
Catania, doppio raff. vent.	77.000	77.000
ARSENATO DI CALCIO		
Cremona	24.000	24.000
Trieste	22.000	22.000
Parma	30.000	—
Ancona	27.000	27.000

PRODOTTI CHIMICO-FARMACEUTICI PER L'IGIENE

SAPONE		
Milano, da bucato	13.858	15.450
Genova, comune	15.250	16.500
Bari, da bucato	14.167	15.000
Palermo, molle	11.250	11.250

INDUSTRIA DELLA GOMMA

PNEUMATICI

PER AUTOVETTURE			PER AUTOCARRI (b)		
Tipo 5.20 × 12	8.670	9.260	Tipo 9.00 × 20	59.270	63.390
Tipo 5.20 × 14	10.185	10.820	Tipo 12.00 × 20	106.310	113.680
Tipo 5.90 × 14	12.210	13.050			

INDUSTRIA DELLE FIBRE ARTIFICIALI E SINTETICHE

FIOCCO DI RAYON			FILATI DI RAION		
Milano, alla viscosa opaco	34.500	34.500	Milano, alla viscosa 2 ^a qualità titolo 120/28 (c)	120.188	128.333
			Roma, tipo medio colorato e bianco tit. 1800	230.000	230.000

INDUSTRIA DELLA CARTA E CARTOTECNICA

CARTA DA STAMPA			CARTA DA SCRIVERE		
Milano, satinata comune	16.852	20.506	Torino, comune	18.583	20.063
CARTA DA GIORNALI			CARTA DA IMBALLO		
Milano, in rotoli	11.861	12.405	Torino, camoscio	12.708	14.042
Roma, in rotoli	11.908	12.405	Milano, mezza fina	15.033	18.923

(a) Cfr. nota (a) alla pag. 199 — (b) Prezzi di listino della S.p.A. Pirelli, per pneumatico completo. — (c) Dal 1970 tit 133/24-28-48. Esclusa imposta di fabbricazione.

TAV. 127 — Numeri indici mensili dei prezzi al consumo, per classi (a)

Base: 1966 = 100

ANNI MESI	INDICE GENE- RALE	CLASSI DI CONSUMO								
		Generi alimen- tari, bevande e tabac- chi	Vestiaro e calzature	Igiene e salute	Beni du- revoli e non du- revoli di uso do- mestico e servizi connessi con l'abi- tazione	Elettri- cità, gas e altri combu- stibili	Abita- zione	Tra- sporti, e comu- nica- zioni	Beni e servizi di carattere ricreativo e cultu- rale	Altri beni e ser- vizi
1968	105,1	102,0	102,7	126,7	103,3	104,3	107,2	104,6	108,0	103,8
1969	107,9	104,9	105,1	129,6	106,3	102,0	112,0	107,0	111,6	106,8
1970	113,2	109,4	112,2	133,9	114,6	105,6	118,5	112,2	117,4	113,4
1970 PER MESE										
Gennaio	110,5	107,1	108,8	131,5	110,6	103,9	115,5	108,5	115,9	110,1
Febbraio	111,4	107,5	109,5	132,2	112,3	104,5	117,4	110,5	116,3	111,6
Marzo	111,8	108,1	110,0	132,6	112,7	104,8	117,4	110,5	116,5	112,1
Aprile	112,3	108,8	110,6	132,7	113,1	104,9	117,8	110,7	116,8	112,3
Maggio	112,8	109,4	111,0	133,3	113,9	105,0	118,2	110,9	117,0	113,0
Giugno	113,0	109,5	111,6	133,4	114,2	105,1	118,2	110,9	117,5	113,2
Luglio	113,2	110,0	112,0	133,7	114,5	105,2	118,7	110,9	116,6	113,2
Agosto	113,4	109,9	112,3	134,8	115,1	105,6	119,1	111,2	116,7	113,8
Settembre	114,1	110,1	113,6	135,1	115,6	106,3	119,1	114,7	117,5	114,2
Ottobre	114,6	110,3	114,7	135,5	116,1	106,9	119,9	114,7	118,6	114,8
Novembre	115,5	110,9	115,8	136,0	118,7	107,6	120,4	116,3	119,8	116,1
Dicembre	115,9	111,5	116,4	136,3	118,8	107,9	120,4	116,3	120,1	116,3

TAV. 128 — Numeri indici annuali dei prezzi al consumo (a)

Base: 1966 = 100

I - INDICI DI ALCUNE CATEGORIE DI CONSUMO

CATEGORIE	1969	1970	CATEGORIE	1969	1970
Pane e derivati dai cereali . .	102,0	105,9	Calzature	108,1	114,6
Carni	105,5	110,5	Accessori dell'abbigliamento ed effetti personali	105,7	114,0
Pesci	109,9	117,3	Articoli da toletta	103,9	109,3
Grassi	88,7	91,0	Medicinali e articoli sanitari	103,3	105,3
Latte, prodotti caseari, uova .	104,5	110,1	Mobili e app. elettrodomestici	101,0	107,8
Ortaggi, legumi freschi, secchi .	117,0	128,3	Vasellame e altri beni durevoli	105,5	112,8
Frutta fresca e secca	112,4	111,8	Sapone da bucato e detersivi .	105,9	108,9
Zucchero, marmellata e affini .	101,4	102,8	Biancheria da casa	103,7	112,9
Altri generi alimentari	99,6	103,2	Combustibili per riscaldam..	102,3	110,2
Nervini	100,6	104,8	Esercizio mezzi trasp. priv..	109,6	116,4
Bevande	103,4	107,2	Articoli cartolibrari	117,6	127,3
Articoli di vestiario	103,7	110,8	Giocattoli e articoli vari . .	104,5	107,7
Biancheria, calzettoni e magl. .	102,6	108,8	Alberghi e pubblici esercizi .	108,1	115,5

(a) I numeri indici dei prezzi al consumo con base 1966 = 100 vengono costruiti a partire dal gennaio 1967 e sostituiscono quelli con base 1953 = 100 in precedenza pubblicati. Per il metodo di calcolo e per altri ragguagli sulla struttura e sulla composizione degli indici, Cfr. ISTAT, Numeri indici dei prezzi — Base 1966 = 100 — Metodi e norme, Serie A, n. 6, Agosto 1967.

Segue Tav. 128 — Numeri indici annuali dei prezzi al consumo (a)

Base: 1966 = 100

II - INDICI DEI PRINCIPALI PRODOTTI

PRODOTTI	1969	1970	PRODOTTI	1969	1970
Pane	104,9	110,2	Frutta secca	114,9	121,3
Biscotti	103,9	109,1	Zucchero	100,4	100,9
Farina di frumento	101,1	102,5	Marmellata	104,2	107,2
Farina di granoturco	107,8	113,1	Caramelle	102,1	104,4
Pasta alimentare	97,0	98,5	Pomodori pelati	92,4	92,8
Riso	98,1	100,0	Caffè tostato	100,5	104,8
Carne bovina senza osso	105,4	110,9	Surrogato di caffè	102,1	106,8
Carne suina senza osso	107,8	117,5	Vino	104,6	108,0
Carne ovina	110,0	117,2	Birra	103,5	111,2
Pollame	105,2	106,7	Tabacchi	102,0	103,9
Mortadella	108,2	116,8	Tessuti per abiti	103,9	111,2
Prosciutto	113,8	119,3	Impermeabili	101,0	105,5
Salame	107,6	115,9	Teleria (popelin)	103,8	113,3
Pesce fresco	110,8	118,3	Biancheria confezionata	103,1	109,7
Baccalà bagnato	108,8	113,1	Calze per uomo	104,4	112,1
Olio d'oliva	88,1	88,3	Calze per donna	99,0	101,0
Olio di semi	67,2	72,6	Maglia per uomo	102,0	107,6
Lardo	101,5	107,5	Filati di lana	101,9	106,2
Strutto	100,1	103,8	Calzature per uomo	108,1	114,4
Burro	112,9	117,2	Cappello da uomo	105,1	110,9
Latte	104,6	112,4	Cotone idrofilo	107,2	111,9
Parmigiano	101,0	110,2	Mobili	102,7	111,1
Pecorino	100,1	106,7	Mater. elet. e appar. elettrod.	96,4	98,8
Formaggi da tavola	105,3	113,0	Piatti	102,6	108,6
Uova	105,5	102,4	Pentolame di alluminio	103,8	111,2
Fagioli secchi	100,5	104,6	Sapone da bucato	102,6	105,9
Patate	105,2	115,9	Tela di cotone per lenzuola	104,1	115,3
Legumi e ortaggi	120,1	132,2	Articoli di cancelleria	102,4	113,6
Agrumi e frutta fresca	112,3	111,1	Giocattoli	102,3	106,9

(a) Cfr. la nota alla pagina precedente.

TAV. 129 — Prezzi al consumo di alcuni principali generi alimentari e tariffe per il gas per uso domestico in alcuni capoluoghi di provincia (a)

Anno 1970

Lire per chilogrammo salvo diversa indicazione

CAPOLUOGHI	PANE	PASTA	FA- GIOLI SECCHI	CARNE BOVI- NA SENZA OSSO (b)	PRO- SCIUT- TO	UOVA unità	LATTE litro	FOR- MAG- GIO DA CON- DIMEN- TO (c)	BURRO	OLIO DI OLIVA (d) litro	PATA- TE	MELE	VINO litro	GAS (e)	
														per 1000 calo- rie	a m ³
Torino	215	280	649	2.505	4.118	37	129	2.138	1.575	798	96	200	183	10,17	44,25
Novara	195	297	360	1.750	4.365	35	125	2.332	1.700	861	103	238	172	9,49	42,70
Cuneo	212	264	500	2.361	3.975	31	135	1.898	1.555	815	86	184	151	10,39	53,00
Alessandria	185	267	493	2.013	3.762	35	135	2.005	1.513	817	87	158	160	10,65	48,73
Aosta	228	270	470	1.632	4.187	39	130	2.080	1.613	865	97	155	162	—	—
Milano	224	266	736	2.126	4.212	42	150	2.408	1.676	806	108	239	197	9,05	40,85
Bergamo	229	264	301	1.865	3.939	33	131	2.303	1.626	838	86	161	191	10,09	45,70
Brescia	208	265	338	2.027	4.069	34	131	2.235	1.469	842	91	225	184	3,54	33,85
Mantova	240	267	650	1.629	4.093	29	128	2.077	1.456	381	90	160	180	6,83	61,50
Bolzano - Bozen	215	266	337	2.200	4.022	36	122	2.238	1.516	408	98	188	176	11,80	49,70
Trento	280	267	549	2.804	4.109	33	138	2.401	1.627	401	76	115	190	10,80	45,35
Verona	190	262	644	2.038	3.839	34	130	2.263	1.496	853	90	182	165	5,90	55,50
Venezia	247	265	667	2.048	4.028	37	133	2.306	1.680	372	112	173	173	9,11	43,75
Padova	219	267	340	1.950	4.321	34	120	2.236	1.550	388	99	196	158	11,21	50,45
Udine	236	262	669	1.638	4.440	31	139	2.253	1.678	874	99	188	165	9,29	84,50
Trieste	285	262	338	1.865	4.353	37	129	2.383	1.717	388	95	143	185	9,23	38,78
Genova	230	266	624	2.427	4.407	44	144	2.312	1.722	832	91	184	202	11,38	54,60
La Spezia	211	266	603	2.173	3.789	36	150	2.151	1.757	823	83	116	180	11,00	49,70
Reggio nell'Emilia	190	262	736	2.217	3.925	31	130	2.185	1.497	360	97	186	200	5,49	50,00
Modena	200	267	280	2.089	3.867	29	130	2.196	1.536	400	96	184	213	4,22	39,00
Bologna	230	270	362	2.168	3.985	31	121	2.308	1.615	398	97	132	195	5,55	50,00
Ferrara	291	269	300	1.913	3.855	30	125	2.303	1.624	854	100	118	140	4,06	36,50
Forlì	150	263	331	1.850	3.775	29	135	2.117	1.700	882	116	150	152	5,77	52,50
Firenze	138	266	330	2.858	4.090	38	135	2.356	1.836	837	92	190	160	11,96	50,39
Livorno	220	267	347	2.138	3.949	38	124	2.429	1.725	782	98	176	217	11,45	48,20
Pisa	179	266	381	2.223	3.663	40	121	2.375	1.754	849	95	192	135	5,70	52,83
Siena	132	267	324	2.146	4.156	34	125	2.445	1.888	811	96	178	150	10,37	47,45
Perugia	125	261	328	2.133	3.730	32	140	2.180	1.690	836	105	201	155	10,82	48,70
Terni	130	267	322	2.008	3.151	34	115	1.932	1.797	776	89	166	150	6,98	62,83
Ancona	200	268	351	2.172	3.816	31	145	2.303	1.800	850	96	117	150	12,38	49,50
Ascoli Piceno	148	246	200	1.900	4.000	32	129	2.272	1.761	786	88	145	151	12,37	55,90
Viterbo	137	268	348	1.842	3.447	34	130	2.330	1.541	742	84	173	150	10,58	44,45
Roma	230	264	346	2.263	4.012	41	135	2.310	1.808	845	95	199	205	10,29	43,70
L'Aquila	179	249	508	1.982	3.744	43	130	2.127	1.444	791	65	158	163	—	—
Pescara	150	258	350	2.257	4.012	36	140	2.270	1.767	743	81	180	197	9,67	43,95
Campobasso	123	220	200	2.067	4.500	33	140	2.200	1.300	700	82	148	167	11,94	52,88
Benevento	105	220	312	2.022	3.588	36	179	2.418	1.388	780	83	168	167	13,49	58,00
Napoli	137	220	318	1.999	3.479	49	140	1.992	1.527	353	78	203	165	11,36	46,95
Salerno	160	207	318	2.050	4.034	39	140	2.282	1.278	379	77	237	209	12,03	49,45
Foggia	165	240	220	1.700	3.856	40	150	1.800	1.400	700	81	150	143	10,65	44,75
Bari	145	240	327	1.958	4.270	44	135	2.273	1.793	682	100	122	164	10,67	40,55
Taranto	135	250	338	2.000	4.118	48	125	1.980	1.680	683	107	210	176	10,12	42,50
Potenza	133	247	334	1.864	3.948	42	110	2.212	1.700	690	108	250	150	—	—
Cosenza	140	210	304	1.956	4.000	44	160	2.175	1.800	850	80	213	220	—	—
Catanzaro	144	200	296	2.000	2.923	33	145	1.763	1.639	650	61	146	173	14,55	58,30
Reggio di Calabria	175	242	331	1.933	3.816	49	182	2.324	1.800	592	84	198	199	—	—
Palermo	197	211	334	2.253	4.062	43	200	2.319	1.878	810	110	194	170	12,48	52,45
Messina	125	246	239	1.914	4.414	50	140	2.584	1.837	711	104	222	183	12,22	55,45
Catania	215	200	316	1.930	4.155	47	130	1.838	1.767	835	105	168	173	12,96	54,45
Sassari	204	258	374	1.758	4.143	39	152	1.713	1.778	865	100	202	181	12,92	52,45
Cagliari	213	268	267	1.777	4.267	47	145	1.879	1.805	443	95	199	169	12,15	50,45

(a) Prezzi desunti dalle rilevazioni effettuate dai Comuni in conformità ad istruzioni impartite dall'Istituto Centrale di Statistica. I prezzi si riferiscono a tipi e qualità di maggior consumo in ciascuna città e pertanto non si prestano a raffronti tra una città e l'altra. — (b) I prezzi in corsivo si riferiscono alla carne di bue, gli altri a quella di vitellone o di manzo, ad eccezione delle città di: Torino, Cuneo, Trento, Taranto, Potenza, i cui prezzi si riferiscono alla carne di vitello. — (c) I prezzi in corsivo si riferiscono al pecorino, gli altri al parmigiano. — (d) I prezzi in corsivo si riferiscono all'olio di semi. — (e) Tariffa a carico dell'utente, comprende: prezzo netto, tassa governativa, imposta comunale sul consumo, eventuale compartecipazione comunale.

PARTE OTTAVA

OCCUPAZIONE E RETRIBUZIONI

TAV. 130 — Occupati nel commercio a livello nazionale e di ripartizione (a)

Media annua — Migliaia

RIPARTIZIONI	1969 (b)					1970 (b)				
	Permanenti		Mar- ginali	Perm. e Marg.		Permanenti		Mar- ginali	Perm. e Marg.	
	Totale	Dipen- denti		Totale	Dipen- denti	Totale	Dipen- denti		Totale	Dipen- denti
COMMERCIO IN TOTALE										
Nord-occidentale	806,3	327,1	34,3	840,6	331,6	831,2	333,1	34,9	866,1	337,6
Nord-orientale	574,2	237,4	19,9	594,1	240,1	601,4	246,0	20,6	622,0	248,8
Centrale	489,9	199,2	28,3	518,2	202,8	509,1	204,2	29,1	538,2	208,1
Meridionale e Insulare	699,8	183,4	51,0	750,8	190,9	720,4	192,2	51,3	771,7	199,8
ITALIA	2.570,2	947,1	133,5	2.703,7	965,4	2.662,1	975,5	135,9	2.798,0	994,3
COMMERCIO FISSO, AMBULANTE E ATTIVITÀ AUSILIARIE										
Nord-occidentale	658,2	273,1	15,9	674,1	274,8	677,4	277,0	16,2	693,6	278,7
Nord-orientale	433,1	175,2	7,9	441,0	175,9	449,9	179,1	8,1	458,0	179,8
Centrale	393,2	149,4	13,7	406,9	150,8	406,5	152,3	14,0	420,5	153,8
Meridionale e Insulare	605,0	143,8	31,0	636,0	147,9	621,1	150,2	31,1	652,2	154,3
ITALIA	2.089,5	741,5	68,5	2.158,0	749,4	2.154,9	758,6	69,4	2.224,3	766,6
ALBERGHI E PUBBLICI ESERCIZI										
Nord-occidentale	148,1	54,0	18,4	166,5	56,8	153,8	56,1	18,7	172,5	58,9
Nord-orientale	141,1	62,2	12,0	153,1	64,2	151,5	66,9	12,5	164,0	69,0
Centrale	96,7	49,8	14,6	111,3	52,0	102,6	51,9	15,1	117,7	54,3
Meridionale e Insulare	94,8	39,6	20,0	114,8	43,0	99,3	42,0	20,2	119,5	45,5
ITALIA	480,7	205,6	65,0	545,7	216,0	507,2	216,9	66,5	573,7	227,7

(a) I dati riportati nel presente Capitolo sono ricavati dalla speciale elaborazione sull'occupazione in Italia effettuata dallo Istituto Centrale di Statistica. Sono comprese le farmacie che nella Classificazione delle attività economiche dell'ISTAT sono considerate nei servizi e attività sociali varie. Per maggiori ragguagli sui metodi di calcolo adottati cfr. Supplemento straordinario al Bollettino mensile di statistica n. 12 - dicembre 1966. - (b) La definizione di occupato è quella usata nelle indagini sulle forze di lavoro a partire dal 1964. Sono definiti permanenti gli occupati che svolgono nell'anno un'attività lavorativa media superiore alle 32 ore settimanali (rilevati come occupati a tempo pieno nelle indagini sulle forze di lavoro), nonché quelli che per contratto sono tenuti a prestazioni di durata inferiore ma con un rapporto continuativo (per esempio gli insegnanti). Sono invece definiti marginali gli occupati che svolgono nell'anno un'attività lavorativa saltuaria o comunque non superiore alle 32 ore settimanali, indipendentemente dal fatto che la limitata attività sia imputabile al lavoratore stesso, a ragioni economiche o ad altri motivi.

TAV. 131 — Occupati nel commercio a livello regionale (a)

Media annua - Migliaia

REGIONI	COMMERCIO IN TOTALE			COMMERCIO FISSO, AMBULANTE E ATTIVITÀ AUSILIARIE			ALBERGHI E PUBBLICI ESERCIZI		
	1968	1969	1970	1968	1969	1970	1968	1969	1970
TOTALE OCCUPATI (b)									
Piemonte	228,9	231,8	237,6	188,8	191,4	196,4	40,1	40,4	41,2
Valle d'Aosta	5,6	5,9	6,9	3,4	3,9	4,0	2,2	2,0	2,9
Lombardia	462,9	468,9	483,3	378,1	383,6	395,2	84,8	85,3	88,1
Trentino-Alto Adige	55,3	59,8	63,6	32,7	35,7	38,4	22,6	24,1	25,2
Veneto	219,7	226,1	236,1	166,2	170,4	176,8	53,5	55,7	59,3
Friuli-Venezia Giulia	62,4	65,1	68,8	49,3	50,0	51,9	13,1	15,1	16,9
Liguria	131,1	134,0	138,3	92,8	95,2	98,0	38,3	38,8	40,3
Emilia-Romagna	236,4	243,1	253,5	181,9	184,9	190,9	54,5	58,2	62,6
Toscana	188,3	191,7	199,9	144,3	145,8	151,2	44,0	45,9	48,7
Umbria	33,1	33,5	34,6	27,9	28,5	29,2	5,2	5,0	5,4
Marche	64,0	65,7	68,2	51,9	53,4	54,9	12,1	12,3	13,3
Lazio	215,7	227,3	235,5	172,0	179,2	185,2	43,7	48,1	50,3
Abruzzi	46,8	48,5	50,5	38,2	39,7	41,2	8,6	8,8	9,3
Molise	11,5	11,5	12,1	9,6	9,6	10,2	1,9	1,9	1,9
Campania	230,7	226,9	226,3	185,9	185,1	184,2	44,8	41,8	42,1
Puglia	127,3	131,4	135,9	110,7	114,4	117,7	16,6	17,0	18,2
Basilicata	15,2	15,7	17,0	12,8	13,3	14,4	2,4	2,4	2,6
Calabria	69,8	72,8	75,6	58,1	61,0	63,7	11,7	11,8	11,9
Sicilia	180,2	183,3	188,8	159,2	162,1	166,0	21,0	21,2	22,8
Sardegna	57,6	60,7	65,5	48,3	50,8	54,8	9,3	9,9	10,7
ITALIA	2.642,5	2.703,7	2.798,0	2.112,1	2.158,0	2.224,3	530,4	545,7	573,7

OCCUPATI PERMANENTI (b)

Piemonte	221,1	224,0	229,6	184,2	186,8	191,7	36,9	37,2	37,9
Valle d'Aosta	5,4	5,7	6,7	3,3	3,7	3,9	2,1	2,0	2,8
Lombardia	447,8	453,7	467,8	371,2	376,8	388,1	76,6	76,9	79,7
Trentino-Alto Adige	54,7	59,1	62,8	32,6	35,5	38,2	22,1	23,6	24,6
Veneto	215,0	221,3	231,0	164,6	168,8	175,1	50,4	52,5	55,9
Friuli - Venezia Giulia	60,5	63,1	66,7	48,7	49,3	51,2	11,8	13,8	15,5
Liguria	120,0	122,9	127,1	88,5	90,9	93,7	31,5	32,0	33,4
Emilia-Romagna	224,2	230,7	240,9	176,5	179,5	185,4	47,7	51,2	55,5
Toscana	179,1	181,4	189,4	140,2	141,7	147,1	38,9	39,7	42,3
Umbria	32,1	32,5	33,4	27,3	27,9	28,5	4,8	4,6	4,9
Marche	59,8	61,4	63,8	50,3	51,7	53,2	9,5	9,7	10,6
Lazio	206,3	214,6	222,5	166,8	171,9	177,7	39,5	42,7	44,8
Abruzzi	43,5	45,1	47,1	36,6	38,0	39,5	6,9	7,1	7,6
Molise	10,7	10,7	11,2	9,2	9,2	9,7	1,5	1,5	1,5
Campania	210,7	210,4	209,9	174,6	175,5	174,7	36,1	34,9	35,2
Puglia	119,7	123,7	128,0	105,8	109,4	112,7	13,9	14,3	15,3
Basilicata	14,5	15,0	16,3	12,6	13,1	14,2	1,9	1,9	2,1
Calabria	64,2	67,1	70,0	54,7	57,5	60,3	9,5	9,6	9,7
Sicilia	170,2	173,1	178,5	152,5	155,3	159,1	17,7	17,8	19,4
Sardegna	51,9	54,7	59,4	44,6	47,0	50,9	7,3	7,7	8,5
ITALIA	2.511,4	2.570,2	2.662,1	2.044,8	2.089,5	2.154,9	466,6	480,7	507,2

(a) e (b) Cfr. note a pagina precedente.

TAV. 132 — Numeri indici dei tassi delle retribuzioni minime contrattuali dei prestatori d'opera nel commercio per classi e sottoclassi di attività economica (a)

Base: 1966 = 100

Anno 1970

A — PERSONALE CON MANSIONI NON IMPIEGATIZIE

CLASSI E SOTTOCLASSI DI ATTIVITÀ ECONOMICA	Gen.	Feb.	Mar.	Apr.	Mag.	Giu.	Lug.	Ago.	Set.	Ott.	Nov.	Dic.	Media
ESCLUSI GLI ASSEGNI FAMILIARI													
COMMERCIO	120,6	122,4	122,4	122,4	124,1	124,1	132,3	133,5	133,5	133,5	134,1	134,1	128,1
COMMERCIO ALL'INGROSSO . .	120,5	122,3	122,3	122,3	124,0	124,0	133,2	134,5	134,5	134,5	135,1	135,1	128,5
Prodotti agricoli e alimentari	120,1	122,0	122,0	122,0	123,6	123,6	133,7	135,0	135,0	135,0	135,7	135,7	128,6
Materie prime e ausiliarie non alimentari	121,7	123,4	123,4	123,4	125,0	125,0	132,0	133,2	133,2	133,2	133,7	133,7	128,4
Prodotti industriali non alimentari	120,7	122,5	122,5	122,5	124,4	124,4	132,5	133,7	133,7	133,7	134,3	134,3	128,3
COMMERCIO AL MINUTO . . .	120,6	122,4	122,4	122,4	124,1	124,1	131,5	132,7	132,7	132,7	133,3	133,3	127,7
Generi alimentari	120,3	122,2	122,2	122,2	123,8	123,8	129,4	130,7	130,7	130,7	131,3	131,3	126,6
Prodotti tessili, abbiglia- mento e arredamento . .	121,0	122,8	122,8	122,8	124,4	124,4	132,9	134,1	134,1	134,1	134,7	134,7	128,6
Filati, tessuti abbigl. e arredamento	121,1	122,8	122,8	122,8	124,3	124,3	132,7	133,9	133,9	133,9	134,6	134,6	128,5
Mobili, chincaglierie e merci varie	121,0	122,8	122,8	122,8	124,5	124,5	133,0	134,2	134,2	134,2	134,8	134,8	128,6
Prodotti meccanici e affini	120,9	122,5	122,5	122,5	124,3	124,3	133,3	134,6	134,6	134,6	135,2	135,2	128,7
Prodotti e articoli vari . . .	120,6	122,5	122,5	122,5	124,2	124,2	133,6	134,9	134,9	134,9	135,5	135,5	128,9
Prodotti chimici, farmaceu- tici e sanitari	120,3	122,1	122,1	122,1	123,9	123,9	132,2	133,5	133,5	133,5	134,1	134,1	127,9
Articoli cancelleria, libri, riviste e giornali	121,0	122,7	122,7	122,7	124,4	124,4	132,8	134,1	134,1	134,1	134,7	134,7	128,5
Generi diversi, prodotti e articoli vari	120,6	122,5	122,5	122,5	124,2	124,2	133,7	135,0	135,0	135,0	135,6	135,6	128,9

COMPRESI GLI ASSEGNI FAMILIARI

COMMERCIO	117,4	118,9	118,9	118,9	120,3	120,3	127,4	128,5	128,5	128,5	129,0	129,0	123,7
COMMERCIO ALL'INGROSSO . .	117,3	118,8	118,8	118,8	120,2	120,2	128,3	129,3	129,3	129,3	129,8	129,8	124,1
Prodotti agricoli e alimentari	116,9	118,4	118,4	118,4	119,8	119,8	128,6	129,7	129,7	129,7	130,2	130,2	124,1
Materie prime e ausiliarie non alimentari	118,5	119,9	119,9	119,9	121,3	121,3	127,5	128,5	128,5	128,5	129,0	129,0	124,3
Prodotti industriali non ali- mentari	117,5	119,0	119,0	119,0	120,6	120,6	127,8	128,8	128,8	128,8	129,3	129,3	124,0
COMMERCIO AL MINUTO . . .	117,4	118,9	118,9	118,9	120,3	120,3	126,7	127,8	127,8	127,8	128,3	128,3	123,4
Generi alimentari	117,2	118,7	118,7	118,7	120,0	120,0	124,8	125,8	125,8	125,8	126,3	126,3	122,3
Prodotti tessili, abbiglia- mento e arredamento . .	117,7	119,2	119,2	119,2	120,6	120,6	128,1	129,2	129,2	129,2	129,7	129,7	124,3
Filati, tessuti abbigl. e arredamento	117,8	119,3	119,3	119,3	120,5	120,5	128,0	129,0	129,0	129,0	129,5	129,5	124,2
Mobili, chincaglierie e merci varie	117,7	119,2	119,2	119,2	120,6	120,6	128,2	129,3	129,3	129,3	129,8	129,8	124,3
Prodotti meccanici e affini	117,6	118,9	118,9	118,9	120,5	120,5	128,5	129,5	129,5	129,5	130,0	130,0	124,4
Prodotti e articoli vari . . .	117,3	118,8	118,8	118,8	120,3	120,3	128,6	129,6	129,6	129,6	130,1	130,1	124,4
Prodotti chimici, farmaceu- tici e sanitari	117,2	118,7	118,7	118,7	120,2	120,2	127,6	128,6	128,6	128,6	129,1	129,1	123,8
Articoli cancelleria, libri, riviste e giornali	117,7	119,2	119,2	119,2	120,6	120,6	128,0	129,0	129,0	129,0	129,6	129,6	124,2
Generi diversi, prodotti e articoli vari	117,3	118,8	118,8	118,8	120,3	120,3	128,7	129,7	129,7	129,7	130,2	130,2	124,4

(a) Numeri indici dei tassi delle retribuzioni minime contrattuali calcolati su dati desunti dai contratti provinciali di lavoro.

Le retribuzioni considerate sono comprensive dello stipendio base e dell'indennità di contingenza, nonché della tredicesima e quattordicesima mensilità. Per il calcolo della retribuzione si è tenuto conto, altresì, della durata del lavoro.

In pratica il calcolo dei tassi delle retribuzioni è stato effettuato, di norma, dividendo l'ammontare complessivo annuo delle retribuzioni per il numero delle ore lavorative dell'anno previste dal contratto collettivo nazionale di lavoro, numero che è stato determinato moltiplicando il numero delle giornate lavorative per la durata media giornaliera del lavoro. L'entità delle giornate lavorative è stata, a sua volta, calcolata detrando dal numero delle giornate quello delle ferie, delle festività e delle extra festività.

Gli indici elementari sono stati costruiti a livello nazionale e sono infatti calcolati sulla retribuzione nazionale che è stata ottenuta attraverso media aritmetica ponderata delle retribuzioni provinciali.

Per le sintesi degli indici elementari e per quelle successive è stata utilizzata la media aritmetica ponderata; i coefficienti di ponderazione sono stati stabiliti in base all'ammontare delle retribuzioni corrisposte nell'anno 1966.

Gli indici «compresi gli assegni familiari» fanno riferimento ad un lavoratore con coniuge e due figli a carico.

Segue Tav. 132 — Numeri indici dei tassi delle retribuzioni minime contrattuali dei prestatori d'opera nel commercio per classi e sottoclassi di attività economica (a)

Base: 1966 = 100

Anno 1970

B - PERSONALE CON MANSIONI IMPIEGATIZIE

CLASSI E SOTTOCLASSI DI ATTIVITÀ ECONOMICA													Media
	Gen.	Feb.	Mar.	Apr.	Mag.	Giu.	Lug.	Ago.	Set.	Ott.	Nov.	Dic.	

ESCLUSI GLI ASSEGNI FAMILIARI

COMMERCIO	120,0	121,8	121,8	121,8	123,5	123,5	130,0	131,3	131,3	131,3	131,9	131,9	126,7
COMMERCIO ALL'INGROSSO	119,7	121,6	121,6	121,6	123,4	123,4	129,9	131,2	131,2	131,2	131,8	131,8	126,5
Prodotti agricoli e alimentari	119,0	120,9	120,9	120,9	122,6	122,6	130,4	131,7	131,7	131,7	132,4	132,4	126,4
Materie prime e ausiliarie non alimentari	120,3	122,1	122,1	122,1	123,8	123,8	129,2	130,5	130,5	130,5	131,1	131,1	126,4
Prodotti industriali non alimentari	119,8	121,7	121,7	121,7	123,6	123,6	130,0	131,3	131,3	131,3	131,9	131,9	126,6
COMMERCIO AL MINUTO	120,2	122,0	122,0	122,0	123,6	123,6	130,0	131,3	131,3	131,3	131,9	131,9	126,8
Generi alimentari	119,5	121,4	121,4	121,4	123,1	123,1	127,4	128,7	128,7	128,7	129,4	129,4	125,2
Prodotti tessili, abbigliamento e arredamento	120,5	122,4	122,4	122,4	124,0	124,0	130,5	131,8	131,8	131,8	132,4	132,4	127,2
Filati, tessuti abbigl. e arredamento	120,6	122,5	122,5	122,5	124,0	124,0	130,5	131,8	131,8	131,8	132,4	132,4	127,2
Mobili, chincaglierie e merci varie	120,3	122,2	122,2	122,2	123,9	123,9	130,5	131,8	131,8	131,8	132,4	132,4	127,1
Prodotti meccanici e affini	120,3	122,1	122,1	122,1	123,6	123,6	130,8	132,1	132,1	132,1	132,7	132,7	127,2
Prodotti e articoli vari	120,4	122,2	122,2	122,2	124,0	124,0	131,9	133,3	133,3	133,3	133,9	133,9	127,8
Prodotti chimici, farmaceutici e sanitari	120,7	122,6	122,6	122,6	124,4	124,4	130,7	132,0	132,0	132,0	132,8	132,8	127,5
Articoli cancelleria, libri, riviste e giornali	120,0	121,8	121,8	121,8	123,5	123,5	130,5	131,8	131,8	131,8	132,4	132,4	126,9
Generi diversi, prodotti e articoli vari	120,5	122,3	122,3	122,3	124,1	124,1	132,5	133,9	133,9	133,9	134,6	134,6	128,2

COMPRESI GLI ASSEGNI FAMILIARI

COMMERCIO	117,5	119,1	119,1	119,1	120,6	120,6	126,4	127,6	127,6	127,6	128,1	128,1	123,5
COMMERCIO ALL'INGROSSO	117,3	118,9	118,9	118,9	120,5	120,5	126,5	127,6	127,6	127,6	128,2	128,2	123,4
Prodotti agricoli e alimentari	116,6	118,2	118,2	118,2	119,7	119,7	126,8	128,0	128,0	128,0	128,6	128,6	123,2
Materie prime e ausiliarie non alimentari	117,9	119,5	119,5	119,5	121,0	121,0	126,1	127,2	127,2	127,2	127,7	127,7	123,5
Prodotti industriali non alimentari	117,4	119,0	119,0	119,0	120,7	120,7	126,6	127,7	127,7	127,7	128,2	128,2	123,5
COMMERCIO AL MINUTO	117,6	119,2	119,2	119,2	120,7	120,7	126,4	127,6	127,6	127,6	128,1	128,1	123,5
Generi alimentari	117,1	118,7	118,7	118,7	120,1	120,1	124,0	125,1	125,1	125,1	125,7	125,7	122,0
Prodotti tessili, abbigliamento e arredamento	117,9	119,5	119,5	119,5	121,0	121,0	126,9	128,1	128,1	128,1	128,6	128,6	123,9
Filati, tessuti abbigl. e arredamento	118,0	119,6	119,6	119,6	121,0	121,0	126,9	128,1	128,1	128,1	128,6	128,6	123,9
Mobili, chincaglierie e merci varie	117,7	119,3	119,3	119,3	120,8	120,8	126,9	128,0	128,0	128,0	128,6	128,6	123,8
Prodotti meccanici e affini	117,7	119,3	119,3	119,3	120,7	120,7	127,2	128,4	128,4	128,4	128,9	128,9	123,9
Prodotti e articoli vari	117,8	119,4	119,4	119,4	120,8	120,8	128,2	129,4	129,4	129,4	130,0	130,0	124,5
Prodotti chimici, farmaceutici e sanitari	118,1	119,8	119,8	119,8	121,4	121,4	127,2	128,4	128,4	128,4	129,0	129,0	124,2
Articoli cancelleria, libri, riviste e giornali	117,5	119,1	119,1	119,1	120,6	120,6	127,0	128,1	128,1	128,1	128,7	128,7	123,7
Generi diversi, prodotti e articoli vari	117,9	119,5	119,5	119,5	120,9	120,9	128,7	129,9	129,9	129,9	130,5	130,5	124,8

(a) Cfr. la nota alla pagina precedente.

TAV. 133 — Retribuzioni lorde minime contrattuali dei prestatori d'opera nel commercio al minuto

STIPENDI MEDI MENSILI (a)

Anno 1970 - Lire

PROVINCIE	ATTIVITÀ CONSIDERATE (b)	PERSONALE CON MANSIONI NON IMPIEGATIZIE			PERSONALE CON MANSIONI IMPIEGATIZIE		
		Subalterno	Operaio qualificato	Operaio comune	Direttivo	Di concetto	D'ordine
Torino	Tutte	84.146	87.974	84.146	178.167	142.004	99.542
Vercelli	"	72.723	74.417	70.773	151.418	112.631	85.524
Novara	"	84.098	86.117	83.448	166.419	128.756	94.732
Cuneo	"	60.613	66.754	62.503	125.007	97.004	73.844
Asti	"	71.407	75.619	72.074	148.737	113.804	83.014
Alessandria	"	69.948	79.622	69.573	148.494	113.331	83.649
Aosta	"	66.306	70.935	68.231	133.370	102.485	80.570
Varese	"	81.573	84.692	82.023	176.019	133.631	96.999
Como	"	80.668	83.705	79.597	168.464	128.158	94.228
Sondrio	"	70.962	74.044	69.728	159.036	119.826	85.515
Milano	"	103.458	106.520	102.035	204.190	159.690	117.660
Bergamo	"	79.623	82.517	79.773	165.819	127.481	93.774
Brescia	"	85.020	85.380	82.147	171.392	134.625	100.048
Pavia	"	73.745	77.679	74.578	151.053	116.026	87.605
Cremona	"	76.145	79.263	75.420	155.311	122.542	92.563
Mantova	"	73.464	76.094	73.464	154.647	116.701	87.461
Bolzano - Bozen	"	80.066	80.066	74.571	168.986	128.740	95.656
Trento	"	78.983	81.808	78.983	155.465	123.663	95.217
Verona	"	81.345	85.918	80.820	188.066	136.773	99.031
Vicenza	"	75.412	78.513	74.578	163.136	123.525	91.355
Belluno	"	82.417	85.184	82.417	163.104	129.806	95.698
Treviso	"	77.738	80.415	79.961	151.228	118.778	93.211
Venezia	Generi alimentari	78.348	81.092	78.348	165.969	116.231	91.900
"	Altre	79.248	82.517	79.248	165.969	125.306	93.549
Padova	Generi alimentari	76.982	81.971	76.982	165.290	121.862	93.355
"	Altre	77.740	80.382	76.585	167.957	127.385	93.355
Rovigo	Tutte	74.875	77.868	74.383	145.331	113.245	86.697
Pordenone	"	74.777	78.271	74.777	160.632	121.559	90.968
Udine	"	74.777	78.271	74.777	160.632	121.559	90.968
Gorizia	"	77.334	80.609	75.578	163.570	121.859	92.188
Trieste	"	74.783	82.146	76.120	172.445	135.926	92.138
Imperia	"	71.162	74.429	70.495	148.220	112.859	84.772
Savona	"	76.878	79.696	76.358	156.827	121.231	89.580
Genova	Generi alimentari	78.298	81.892	78.298	—	127.831	91.100
"	Altre	82.548	85.567	82.548	177.269	133.181	97.424
La Spezia	Tutte	76.366	82.454	77.220	169.429	125.542	93.422
Piacenza	"	78.031	80.269	78.031	159.544	119.813	88.990
Parma	"	81.987	85.079	82.053	165.648	124.039	95.604
Reggio nell'Emilia	"	84.268	87.212	84.686	164.042	127.019	97.577
Modena	"	81.708	84.431	81.458	173.267	130.148	96.182
Bologna	Generi alimentari	75.423	79.067	75.723	175.044	126.206	93.474
"	Prodotti meccanici	77.073	80.942	77.448	176.470	131.006	96.549
"	Altre	75.078	78.763	75.495	176.470	126.359	93.772
Ferrara	Tutte	79.008	81.490	76.731	166.419	123.506	93.673
Ravenna	"	77.148	82.581	76.566	161.019	123.664	91.614
Forlì	"	78.348	83.465	79.587	156.107	121.991	91.052
Massa-Carrara	"	68.782	72.834	68.782	146.876	112.296	85.018
Lucca	"	74.716	79.782	74.716	165.567	122.328	89.880
Pistoia	"	71.592	75.938	71.592	154.236	116.746	85.855
Firenze	"	94.883	99.208	95.783	187.565	144.123	113.517
Livorno	"	83.106	83.958	81.613	148.700	118.537	96.509
Pisa	"	80.995	83.513	79.912	150.636	118.526	95.105

(a) Le retribuzioni del commercio sono rilevate con la collaborazione delle Associazioni provinciali di categoria e si riferiscono al personale non impiegatizio e impiegatizio di età superiore, rispettivamente, a 20 e 21 anni. Con decorrenza dal 1 luglio 1970 il contratto collettivo nazionale di lavoro del 31 luglio 1970 per i dipendenti di aziende commerciali ha sancito l'istituzione di una retribuzione minima nazionale con l'attribuzione al parametro del raggruppamento D 4 della retribuzione globale minima di L. 80.000 mensili, comprensiva di tutti i punti meno uno dell'indennità di contingenza scattati, in base ai vigenti accordi di scala mobile, al 30 giugno 1970. Le differenze esistenti tra il suddetto minimo nazionale e quello in vigore in ciascuna provincia al 30 giugno 1970, saranno colmate in fasi diverse, previo accordo tra gli organismi locali del settore. Al riguardo si fa presente che, per la determinazione delle retribuzioni valide per il 1970, si è tenuto conto, dal 1 luglio 1970, della quota di ragguglio parametrica prevista dall'accordo stesso.

(b) I contratti integrativi provinciali prevedono, in linea di massima, il medesimo livello retributivo per «tutte» le attività, ad eccezione, in alcune provincie, di particolari attività che sono state espressamente indicate e distinte dalle «Altre».

Segue Tav. 133 — Retribuzioni lorde minime contrattuali dei prestatori d'opera nel commercio al minuto

STIPENDI MEDI MENSILI (a)

Anno 1970 - Lire

PROVINCIE	ATTIVITÀ CONSIDERATE (b)	PERSONALE CON MANSIONI NON IMPIEGATIZIE			PERSONALE CON MANSIONI IMPIEGATIZIE		
		Subalterno	Operaio qualificato	Operaio comune	Direttivo	Di concetto	D'ordine
Arezzo	Tutte	73.253	77.663	73.603	150.036	115.126	91.626
Siena	"	75.745	81.263	75.745	163.720	123.442	94.355
Grosseto	"	71.432	75.416	71.219	144.616	111.561	85.280
Perugia	"	75.472	78.126	74.652	150.334	116.904	87.958
Terni	"	67.675	70.954	67.675	141.538	100.540	77.069
Pesaro e Urbino	"	69.584	72.103	69.000	134.781	107.681	80.879
Ancona	"	78.475	80.919	77.687	152.830	118.778	91.989
Macerata	"	73.109	75.516	71.875	142.535	105.556	85.816
Ascoli Piceno	"	73.521	76.931	73.521	155.128	116.467	86.654
Viterbo	"	45.273	47.958	46.190	99.225	73.802	54.872
Rieti	"	59.490	64.268	61.363	148.684	110.532	71.574
Roma	Generi alimentari	77.328	82.384	78.255	176.613	128.768	92.475
"	Articoli di cancelleria	79.962	84.244	80.019	168.056	126.551	94.890
"	Altre	79.962	84.244	80.019	176.613	130.944	98.874
Latina	Tutte	64.225	67.580	63.391	138.222	104.334	79.976
Frosinone	"	65.003	68.078	65.003	134.309	102.034	74.907
L'Aquila	"	58.045	61.472	59.118	150.011	101.168	74.991
Teramo	"	53.254	57.031	53.254	114.047	92.356	70.061
Pescara	"	75.025	76.006	75.025	154.864	123.514	86.129
Chieti	"	65.504	68.477	65.227	138.871	104.239	77.769
Campobasso	"	61.586	65.070	60.595	130.582	99.973	73.579
Caserta	"	49.414	50.250	50.656	123.969	82.620	64.558
Benevento	"	58.517	60.572	56.592	143.188	106.306	69.652
Napoli	"	76.848	79.667	76.848	166.419	123.131	93.524
Avellino	"	65.138	66.742	64.079	137.962	94.614	75.725
Salerno	"	67.111	72.783	69.410	149.297	108.916	82.680
Foggia	"	64.985	65.926	63.278	120.809	98.110	75.034
Bari	"	78.543	81.280	78.625	173.064	128.818	95.266
Taranto	"	66.096	68.484	65.314	138.264	107.169	78.909
Brindisi	"	55.227	59.920	56.336	129.892	97.821	78.076
Lecce	"	64.489	66.921	64.489	130.418	96.614	75.448
Potenza	"	49.185	64.884	56.223	109.837	86.181	62.558
Matera	"	61.209	62.808	59.926	120.455	94.387	67.156
Cosenza	"	55.086	56.632	53.930	109.000	87.164	65.150
Catanzaro	"	65.214	66.935	61.949	134.230	102.256	77.121
Reggio di Calabria	"	66.503	73.251	69.837	156.531	118.762	79.045
Trapani	Generi alimentari	58.053	73.082	61.965	—	—	71.212
"	Altre	61.025	68.897	61.278	146.187	104.647	78.261
Palermo	Tutte	87.883	91.108	85.183	185.565	133.563	106.317
Messina	"	79.925	84.217	77.615	169.711	126.021	95.457
Agrigento	"	53.502	56.623	53.555	110.836	85.691	63.837
Caltanissetta	"	54.290	56.130	53.269	130.392	89.842	65.041
Enna (c)	"
Catania	"	80.784	84.296	79.829	148.245	118.844	95.746
Ragusa	"	52.170	60.566	54.920	126.583	92.971	68.643
Siracusa	"	51.408	51.937	49.882	113.800	75.635	62.607
Sassari	"	51.193	67.338	59.768	122.070	92.539	65.807
Nuoro	"	64.535	67.002	64.535	139.815	102.993	80.412
Cagliari	"	66.647	69.251	66.100	144.223	106.479	82.750

(a) e (b) Cfr. le corrispondenti note alla pagina precedente. — (c) Nella provincia vige la libera contrattazione.

TAV. 134 — Composizione della retribuzione e del costo del lavoro per alcune categorie di prestatori d'opera nel commercio al minuto di generi alimentari (a)

Anni 1969 e 1970

Importi medi mensili - Lire

PROVINCIE	CATEGORIE PROFESSIONALI (b)	RETRIBUZIONE LORDA			RITENUTE	RETRIBUZIONE NETTA	CONTRIBUTI SOCIALI	COSTO DEL LAVORO
		Diretta	Indiretta	Totale				
1 9 6 9								
DATI ASSOLUTI								
Milano . . .	Operaio qualificato	92.236	15.460	107.696	12.696	95.000	41.173	148.869
	Commesso di vendita	102.747	17.229	119.976	15.363	104.613	44.818	164.794
Roma	Operaio qualificato	76.137	12.845	88.982	9.346	79.636	35.603	124.585
	Commesso di vendita	82.947	14.002	96.949	10.806	86.143	37.972	134.921
DATI PERCENTUALI								
Milano . . .	Operaio qualificato	62,0	10,3	72,3	8,5	63,8	27,7	100,0
	Commesso di vendita	62,3	10,5	72,8	9,3	63,5	27,2	100,0
Roma	Operaio qualificato	61,1	10,3	71,4	7,5	63,9	28,6	100,0
	Commesso di vendita	61,5	10,4	71,9	8,0	63,9	28,1	100,0
1 9 7 0								
DATI ASSOLUTI								
Milano . . .	Operaio qualificato	105.667	17.693	123.360	15.009	108.351	45.812	169.172
	Commesso di vendita	117.659	19.728	137.387	18.231	119.156	49.991	187.378
Roma	Operaio qualificato	82.383	13.830	96.213	10.517	85.696	37.756	133.969
	Commesso di vendita	97.039	16.152	113.191	13.780	99.411	42.805	155.996
DATI PERCENTUALI								
Milano . . .	Operaio qualificato	62,5	10,4	72,9	8,9	64,0	27,1	100,0
	Commesso di vendita	62,8	10,5	73,3	9,7	63,6	26,7	100,0
Roma	Operaio qualificato	61,5	10,3	71,8	7,9	63,9	28,2	100,0
	Commesso di vendita	62,2	10,3	72,5	8,8	63,7	27,5	100,0

(a) Il costo del lavoro è calcolato sulla retribuzione minima contrattuale media mensile e si riferisce al personale non coniugato. La retribuzione diretta comprende la paga base e l'indennità di contingenza.

Nella retribuzione indiretta sono comprese le ferie, le festività, le extrafestività, la gratifica natalizia e la 14ª mensilità. Nel calcolo delle ritenute a carico del lavoratore, si è tenuto conto delle aliquote Inps, Inam, Gescal, della imposta di ricchezza mobile e, per i soli impiegati, della imposta complementare. Per la determinazione dei contributi sociali a carico del datore di lavoro, sono state prese in considerazione le aliquote per l'Inps (contributo base ed a percentuale).

(b) Le categorie professionali considerate sono state scelte fra le più rappresentative del settore.

APPENDICE

DATI PER COMUNE

LICENZE PER IL COMMERCIO FISSO AL MINUTO AL 31 DICEMBRE 1970

AVVERTENZE

Le licenze sono attribuite alle singole categorie merceologiche col criterio della prevalenza del genere che caratterizza l'esercizio. Nella testata della tavola, per limitazione di spazio, è riportata solo la prima voce di ogni categoria. L'elenco completo delle voci che compongono le varie categorie è il seguente:

Alimentari

*Rivendite di carne in genere; pollame e uova; pesce
Pane, pasta; drogherie, torrefazioni; dolciumi
Pizzicherie, salumerie, rosticcerie
Latterie
Verdura, frutta fresca e secca
Vini, oli, liquori
Altri generi alimentari (acque minerali, ghiaccio, gelati)*

Tessili, abbigliamento e arredamento

*Tessuti anche per arredamento
Confezioni per uomo, signora e bambini
Biancheria, maglieria, calze, guanti, filati, mercerie
Calzature, pellami, cuoio
Cappelli per uomo e signora
Ombrelli, bastoni e articoli da viaggio
Pelliccerie
Articoli sportivi e di gomma
Spaghi, cordami, iuta, sacchi
Mobili di legno, articoli di vimini, antiquariato
Chincaglierie, bigiotterie, casalinghi, vetrerie
Gioiellerie, oreficerie, argenterie, orologerie
Altri prodotti tessili, abbigliamento e arredamento (stucchi, carte parati, arredi sacri, fiori e piante, oggetti usati).*

Meccanici e affini

*Ferramenta, utensili; materiali e impianti idraulici
Macchine; mobili ed attrezzature in metallo per uso ufficio e domestico
Elettrodomestici, materiale elettrico
Ottica, fotografia, strumenti di precisione
Armi, munizioni, attrezzi caccia e pesca
Veicoli, accessori e parti di ricambio*

Prodotti e articoli vari

*Cartolerie, librerie, rivendite di giornali e riviste
Apparecchi teleradio, strumenti ed edizioni musicali
Vernici, smalti, colori, laterizi, calce e cementi
Articoli sanitari e prodotti chimici
Profumerie e oggetti da toletta in genere
Benzina, gasolio, lubrificanti, supercarburanti
Gas in bombole, legna da ardere e carbone
Concimi e prodotti utili all'agricoltura
Altri prodotti e articoli vari (giocattoli e affini, articoli in plastica, francobolli per collezione, pesci colorati e uccelli, articoli mortuari).*

PIEMONTE

Numero d'ordine	COMUNI	ALIMENTARI						TESSILI, ABBIGLIAMENTO E ARREDAMENTO								
		Rivendite carne	Pane pasta	Pizzicherie	Latterie	Verdura, frutta	Vini e oli	Altri	Tessuti	Confezioni	Biancheria	Calzature	Cappelli	Ombrelli	Pelliccerie	Articoli sportivi
1	Agliè	4	15	2	2	—	—	—	1	1	2	3	—	—	—	—
2	Airasca	4	3	—	2	2	—	—	1	—	1	—	—	—	—	—
3	Aia di Stura	3	8	—	1	1	—	1	—	—	1	—	—	—	1	—
4	Albiano d'Ivrea	2	3	6	2	1	1	—	1	—	2	—	—	—	—	—
5	Alice Superiore	2	4	—	—	—	—	1	—	—	—	—	—	—	—	—
6	Almese	5	18	2	1	2	2	—	3	3	3	1	—	—	—	—
7	Alpette	2	3	—	—	—	—	—	—	—	1	—	—	—	—	—
8	Alpignano	25	25	11	9	12	6	2	4	7	14	9	2	1	2	2
9	Andezeno	3	4	—	—	—	—	—	—	—	1	—	—	—	—	—
10	Andrate	1	3	—	—	—	—	—	4	—	—	—	—	—	—	—
11	Angrogna	1	4	—	—	—	—	—	—	—	—	—	—	—	—	—
12	Arignano	1	3	—	—	—	—	1	—	—	—	—	—	—	—	—
13	Avigliana	14	48	1	4	—	2	8	2	3	12	7	—	—	2	—
14	Azèglio	2	5	—	1	—	—	—	3	—	—	1	—	—	—	—
15	Bairo	2	4	—	1	—	—	—	—	—	—	—	—	—	—	—
16	Balangero	5	18	1	3	—	—	1	5	1	2	1	—	—	—	—
17	Baldissero Canavese	1	4	—	—	—	—	—	—	—	—	—	—	—	—	—
18	Baldissero Torinese	4	6	—	—	—	1	—	—	—	—	1	—	—	—	—
19	Balme	2	6	—	—	—	—	—	—	—	—	—	—	—	1	—
20	Banchette	6	12	1	2	1	—	—	3	5	5	2	—	—	1	—
21	Barbania	2	4	2	—	1	7	1	2	4	2	—	—	—	—	—
22	Bardonecchia	10	27	4	—	1	2	—	—	2	5	3	—	—	5	—
23	Barone Canavese	—	4	1	—	—	1	—	—	—	1	—	—	—	—	—
24	Beinasco	23	59	8	12	3	10	6	4	9	5	7	—	—	—	—
25	Bibiana	3	9	—	2	8	—	—	3	—	1	2	—	—	—	—
26	Bobbio Pellice	2	6	—	1	1	—	—	—	—	—	—	—	—	—	—
27	Bollengo	2	11	1	1	—	—	1	1	1	2	2	—	—	—	—
28	Borgaro Torinese	5	13	3	5	1	—	—	2	—	5	2	—	—	—	—
29	Borgiallo	2	5	—	1	—	—	—	—	—	—	—	—	—	—	—
30	Borgofranco d'Ivrea	4	21	1	2	5	1	3	2	6	5	1	1	1	—	1
31	Borgomasino	2	12	—	1	2	—	—	—	1	1	1	—	—	—	—
32	Borgone Susa	3	12	1	2	1	2	—	—	3	4	2	—	—	—	—
33	Bosconero	2	11	—	2	—	1	—	2	—	2	1	—	—	—	—
34	Brandizzo	12	27	1	4	—	1	—	1	—	9	2	1	—	1	—
35	Bricherasio	4	16	—	2	—	—	1	4	1	—	1	—	—	—	—
36	Brosso	2	6	—	—	—	—	—	—	—	—	—	—	—	—	—
37	Bròzolo	1	7	—	—	—	—	—	1	—	—	—	—	—	—	—
38	Bruino	3	7	4	3	—	—	—	1	—	1	2	—	—	—	—
39	Brusasco	3	12	1	1	—	1	—	3	1	1	1	—	—	—	—
40	Bruzolo	2	6	1	1	—	—	—	—	—	2	1	—	—	—	—
41	Buriasco	2	3	—	2	5	1	—	1	—	—	—	—	—	—	—
42	Burolo	1	3	—	—	1	—	—	—	—	1	—	—	—	—	—
43	Busano	2	6	—	1	1	—	—	—	—	2	1	—	—	—	—
44	Bussoleno	9	37	3	3	—	—	—	2	7	5	5	—	—	2	—
45	Buttigliera Alta	4	17	1	3	—	—	—	2	2	3	2	—	—	—	—
46	Cafasse	8	19	4	2	2	2	—	3	4	2	3	—	—	—	—
47	Caluso	14	47	2	10	5	2	—	7	6	7	6	1	2	—	2
48	Cambiano	5	14	3	1	—	2	—	1	—	9	2	1	—	—	—
49	Campiglione - Fenile	1	7	—	—	—	—	—	—	—	—	—	—	—	—	—
50	Candia Canavese	3	9	—	2	—	—	—	—	—	2	1	—	—	—	—
51	Candiolo	4	11	—	—	—	1	1	1	1	1	2	—	—	—	—
52	Canischio	—	2	—	—	—	—	—	—	—	—	—	—	—	—	—
53	Cantalupa	2	7	—	1	—	—	—	—	—	1	—	—	—	—	—
54	Cantùira	3	11	—	—	—	—	1	—	—	1	—	—	—	—	—
55	Càprìe	4	11	—	1	—	2	—	—	—	2	—	—	—	—	—
56	Caravino	3	6	—	1	—	3	—	—	—	—	—	—	—	—	—
57	Carema	3	11	—	—	—	—	—	—	—	2	3	—	—	—	—
58	Carignano	13	50	3	8	6	1	2	2	3	9	8	1	—	—	—
59	Carmagnola	33	97	11	14	3	10	1	6	9	26	14	2	1	1	—
60	Casalborgone	2	13	—	3	—	—	—	4	—	—	1	1	—	—	—
61	Cascinette d'Ivrea	3	4	3	1	—	—	—	—	—	1	—	—	—	—	—
62	Caselette	1	6	—	—	—	—	—	—	—	1	—	—	—	—	—
63	Caselle Torinese	16	49	1	3	3	2	1	1	6	11	5	—	—	1	—
64	Castagneto Po	2	4	—	—	—	—	—	—	—	—	—	—	—	—	—
65	Castagnole Piemonte	3	10	—	1	—	—	—	1	—	2	2	—	—	—	—

Provincia di

PIEMONTE

Numero d'ordine	COMUNI	ALIMENTARI						TESSILI, ABBIGLIAMENTO E ARREDAMENTO								
		Rivendite carne	Pane pasta	Pizzicherie	Latterie	Verdura, frutta	Vini e oli	Altri	Tessuti	Confezioni	Biancheria	Calzature	Cappelli	Ombrelli	Pelliccerie	Articoli sportivi
66	Castellamonte	15	61	4	2	—	4	2	4	4	11	4	1	1	—	—
67	Castelnuovo Nigra	2	7	—	—	1	—	—	—	—	—	4	1	—	—	—
68	Castiglione Torinese	5	5	—	1	6	—	3	—	—	2	1	—	—	—	—
69	Cavagnolo	3	7	—	2	7	4	2	—	—	1	2	—	—	—	—
70	Cavour	5	32	2	—	—	8	7	8	—	10	4	1	—	—	1
71	Cercenasco	3	5	2	1	—	—	—	1	1	1	2	—	—	—	—
72	Cères	4	2	1	1	1	—	10	—	—	1	2	—	—	—	—
73	Ceresole Reale	3	5	—	—	—	1	—	—	—	—	—	—	—	—	—
74	Cesana Torinese	2	9	—	—	3	1	—	—	5	5	2	—	—	—	—
75	Chialamberto	2	1	4	—	—	—	—	—	—	—	1	—	—	—	—
76	Chianocco	2	6	—	—	—	—	—	—	—	—	—	—	—	—	—
77	Chiaverano	3	12	—	2	—	1	—	—	—	3	—	—	—	—	—
78	Chieri	47	130	9	16	—	12	9	17	19	41	24	3	2	2	1
79	Chiesanuova	—	2	—	—	—	—	—	—	—	—	—	—	—	—	—
80	Chiomonte	2	8	—	1	5	—	—	—	1	3	1	—	—	2	—
81	Chiusa di San Michele	5	9	—	1	2	—	—	—	—	1	2	—	—	—	—
82	Chivasso	30	92	8	26	2	5	—	7	8	21	10	4	—	2	3
83	Cicònio	—	1	—	—	—	—	2	—	—	—	—	—	—	—	—
84	Cintano	—	2	—	—	—	—	—	—	—	—	—	—	—	—	—
85	Cinzano	1	2	—	1	—	—	—	—	—	—	—	—	—	—	—
86	Ciriè	19	70	9	6	—	11	—	10	6	22	7	—	5	—	1
87	Claviere	—	2	—	—	—	—	—	—	—	4	—	—	—	—	—
88	Coassolo Torinese	2	12	—	—	—	—	4	—	—	—	—	—	—	—	—
89	Coazze	4	14	2	—	9	3	—	1	—	—	2	—	—	—	—
90	Collegno	43	114	19	32	12	17	—	25	2	31	18	3	—	2	—
91	Colleretto Castelnuovo	1	4	—	—	1	—	—	—	—	—	—	—	—	—	—
92	Colleretto Giacosa	1	1	4	—	—	—	—	1	—	—	1	—	—	—	—
93	Condove	7	22	3	3	4	4	—	—	1	3	2	—	—	—	—
94	Còrio	5	9	1	1	1	—	—	—	3	2	2	—	—	—	—
95	Cossano Canavese	1	4	—	—	—	—	—	—	—	1	—	—	—	—	—
96	Cucèglio	2	3	—	1	1	—	—	—	—	—	1	—	—	—	—
97	Cumiana	6	7	3	2	1	1	24	—	2	3	2	—	—	—	—
98	Cuorgnè	13	53	7	4	3	12	4	9	3	21	4	2	2	1	1
99	Druento	3	18	—	3	—	—	—	1	1	4	2	—	—	—	—
100	Exilles	1	5	—	—	—	—	—	—	—	1	1	—	—	—	—
101	Fàvria	4	14	2	2	2	1	1	2	2	1	2	—	—	—	—
102	Feletto	3	10	—	—	3	1	1	2	1	—	1	—	—	—	—
103	Fenestrelle	3	11	—	—	2	—	—	2	—	1	3	—	—	—	—
104	Fiano	3	12	—	1	1	1	—	—	2	2	2	—	—	—	—
105	Fiorano Canavese	3	5	—	—	—	—	—	—	1	1	—	—	—	—	—
106	Fogizzo	4	13	—	2	—	—	—	2	—	—	2	1	—	—	—
107	Forno Canavese	5	21	3	1	2	1	—	4	1	—	3	—	—	—	—
108	Frassinetto	1	6	—	—	—	—	—	—	—	—	—	—	—	—	—
109	Front	5	12	1	1	—	—	—	—	—	3	—	—	—	—	—
110	Frossasco	3	4	—	1	2	—	—	—	3	—	1	—	—	—	—
111	Garzigliana	1	4	—	1	—	—	—	—	—	—	—	—	—	—	1
112	Gàssino Torinese	19	13	5	3	—	4	21	3	2	13	5	—	—	—	1
113	Germagnano	3	9	—	—	—	—	—	—	1	1	1	—	—	—	—
114	Giaglione	1	5	—	—	—	—	—	—	—	—	—	—	—	—	—
115	Giaveno	16	74	6	5	7	10	7	4	8	7	6	1	—	—	1
116	Givoletto	1	1	4	—	—	—	—	—	—	1	1	—	—	—	—
117	Gravere	1	6	—	—	—	—	—	—	—	1	—	—	—	—	—
118	Groscavallo	4	7	—	—	—	3	—	—	—	—	—	—	—	—	1
119	Grosso	2	7	—	—	—	1	—	1	—	1	—	—	—	—	—
120	Grugliasco	42	111	7	23	3	19	1	10	4	27	14	—	—	1	5
121	Ingria	—	1	—	—	—	—	—	—	—	—	—	—	—	—	—
122	Inverso Pinasca	1	4	—	—	1	—	—	—	—	—	—	—	—	—	—
123	Isolabella	—	2	—	—	—	—	—	—	—	—	—	—	—	—	—
124	Issiglio	—	1	—	—	1	1	—	—	—	2	—	—	—	—	—
125	Ivrea	39	55	15	27	11	14	68	23	12	37	19	5	3	—	4
126	La Cassa	1	5	1	1	—	—	—	—	1	1	1	—	—	—	—
127	La Löggia	6	10	2	4	—	1	13	2	1	4	2	—	—	—	2
128	Lanzo Torinese	14	34	5	3	2	2	—	3	2	8	3	—	—	—	1
129	Lauriano	3	10	2	—	—	—	—	1	—	—	—	—	—	—	—
130	Lèini	12	37	3	2	3	4	2	3	3	7	4	—	—	—	—

Segue Provincia di

PIEMONTE

Numero d'ordine	COMUNI	ALIMENTARI						TESSILI, ABBIGLIAMENTO E ARREDAMENTO									
		Rivendite carne	Pane pasta	Pizzicherie	Latterie	Verdura, frutta	Vini e oli	Altri	Tessuti	Confezioni	Biancheria	Calzature	Cappelli	Ombrelli	Pelliccerie	Articoli sportivi	Spaghi, iuta
131	Lèmie	2	7	—	—	—	—	—	—	—	1	—	—	—	—	—	—
132	Lèssolo	—	—	12	—	—	2	—	—	—	2	—	—	—	—	—	—
133	Levone	2	4	1	—	—	—	—	—	—	—	1	—	—	—	—	—
134	Locana	4	55	1	1	—	4	—	7	—	2	5	—	—	—	—	—
135	Lombardore	3	5	1	1	—	1	—	—	—	1	—	—	—	—	—	—
136	Lombriasco	2	2	1	3	—	—	3	—	1	2	1	—	—	—	—	—
137	Loranzè	1	6	—	1	—	—	—	—	—	—	—	—	—	—	—	—
138	Lugnacco	1	2	1	—	—	—	—	—	—	—	—	—	—	—	—	—
139	Luserna San Giovanni	11	45	—	6	3	5	—	5	3	—	4	—	—	—	1	—
140	Lusernetta	—	4	1	—	—	—	—	—	—	—	—	—	—	—	—	—
141	Lusigliè	2	2	—	1	—	—	1	—	—	—	—	—	—	—	—	—
142	Macello	3	9	—	1	—	—	—	—	—	—	1	—	—	—	—	—
143	Maglione	1	5	—	—	—	—	—	—	—	—	—	—	—	—	—	—
144	Marentino	1	5	—	—	—	—	—	—	—	—	—	—	—	—	—	—
145	Massello	—	1	—	—	—	—	—	—	—	—	—	—	—	—	—	—
146	Mathi	8	6	1	1	2	2	12	3	3	2	3	1	—	—	—	—
147	Mattie	2	1	8	—	2	—	—	1	—	2	—	—	—	—	—	—
148	Mazzè	8	20	—	3	—	—	1	5	1	1	3	—	—	—	—	—
149	Meana di Susa	4	12	—	—	—	—	—	—	—	1	—	—	—	—	—	—
150	Mercenasco	5	13	—	—	2	3	—	—	—	—	1	—	—	—	—	—
151	Meugliano	—	1	—	—	—	—	—	—	—	—	—	—	—	—	—	—
152	Mezzenile	2	9	—	—	—	2	—	—	—	1	—	—	—	—	—	—
153	Mombello di Torino	1	2	—	1	—	—	—	—	—	—	—	—	—	—	—	—
154	Mompantero	1	—	—	1	—	—	7	—	—	1	—	—	—	—	—	—
155	Monastero di Lanzo	1	6	—	—	—	—	—	—	1	—	—	—	—	—	—	—
156	Moncalieri	90	234	37	58	56	74	55	37	19	63	34	5	—	—	10	13
157	Moncenisio	—	1	—	—	—	—	—	—	—	—	—	—	—	—	—	—
158	Montaldo Torinese	1	3	—	—	—	—	—	—	—	—	—	—	—	—	—	—
159	Montalenghe	2	7	1	—	—	—	—	—	—	1	—	—	—	—	—	—
160	Montalto Dora	5	10	—	3	—	2	—	2	2	1	2	—	—	—	1	—
161	Montanaro	8	17	1	9	2	1	2	2	5	3	2	—	1	—	—	—
162	Monteu da Po	1	5	—	—	—	—	—	1	—	2	—	—	—	—	—	—
163	Moriondo Torinese	1	3	1	—	—	—	—	—	—	—	—	—	—	—	—	—
164	Nichelino	50	136	22	36	13	20	4	8	19	23	17	1	1	—	3	1
165	Noasca	1	9	1	—	—	—	—	1	—	—	—	—	—	—	—	—
166	Nole	10	25	2	1	1	—	—	4	—	3	2	—	—	—	—	—
167	Nomaglio	—	5	—	—	—	—	—	—	—	—	—	—	—	—	—	—
168	None	6	20	3	6	—	2	—	1	1	4	2	1	—	—	—	—
169	Novalesa	1	1	—	—	—	—	2	—	—	—	—	—	—	—	—	—
170	Ogliànico	2	5	2	—	—	—	—	—	—	2	—	—	—	—	—	—
171	Orbassano	26	34	25	11	10	7	4	4	9	10	9	3	3	—	—	—
172	Orio Canavese	1	4	1	1	—	—	—	—	—	2	—	—	—	—	—	—
173	Osasco	2	4	—	—	—	—	1	—	—	—	—	—	—	—	—	—
174	Osàsio	1	2	2	—	1	—	—	—	—	—	—	—	—	—	—	—
175	Oulx	3	18	1	—	—	—	—	3	—	4	4	—	—	—	—	—
176	Ozegna	1	2	—	1	3	—	—	—	—	1	—	—	—	—	—	—
177	Palazzo Canavese	1	4	—	—	—	—	—	—	—	—	—	—	—	—	—	—
178	Pancalieri	4	10	2	1	—	3	1	—	—	1	1	—	—	—	—	—
179	Parella	2	2	—	—	—	—	—	—	1	—	—	—	—	—	—	—
180	Pavarolo	1	3	—	—	—	—	—	—	—	—	—	—	—	—	—	—
181	Pavone Canavese	5	15	2	1	1	—	3	2	2	2	2	—	—	—	—	—
182	Pecco	—	2	—	—	—	—	—	—	—	—	—	—	—	—	—	—
183	Pecetto Torinese	2	4	1	1	1	2	—	—	1	2	1	—	—	—	—	—
184	Perosa Argentina	9	34	2	4	6	10	3	1	3	5	5	—	—	—	—	—
185	Perosa Canavese	1	2	1	—	1	—	2	—	—	1	—	—	—	—	—	—
186	Perrero	2	12	—	—	—	1	—	2	—	1	2	—	—	—	—	—
187	Pertusio	—	1	—	—	—	—	4	—	—	—	—	—	—	—	—	—
188	Pessinetto	3	12	1	1	—	1	—	1	—	2	1	—	—	—	—	—
189	Pianezza	9	32	6	5	5	3	1	5	2	3	6	—	—	—	—	—
190	Pinasca	5	8	4	2	15	—	—	—	2	1	2	—	—	—	—	—
191	Pinerolo	61	209	12	7	3	15	3	16	8	74	21	6	—	1	—	1
192	Pino Torinese	7	7	—	—	—	—	15	—	5	2	2	—	—	—	—	—
193	Piòbesi Torinese	3	15	1	2	—	1	—	3	1	1	5	—	—	—	—	—
194	Piossasco	7	12	24	6	1	2	—	1	3	7	2	—	—	—	—	—
195	Piscina	3	7	8	1	—	—	—	2	—	—	—	—	—	—	—	—

Segue Provincia di

PIEMONTE

Numero d'ordine	COMUNI	ALIMENTARI						TESSILI, ABBIGLIAMENTO E ARREDAMENTO								
		Rivendite carne	Pane pasta	Pizzicherie	Latterie	Verdura, frutta	Vini e oli	Altri	Tessuti	Confezioni	Biancheria	Calzature	Cappelli	Ombrelli	Pellicerie	Articoli sportivi
196	Piverone	3	12	—	—	—	—	—	—	—	—	—	—	—	—	—
197	Poirino	9	28	3	1	3	3	—	—	—	—	—	—	—	—	—
198	Pomaretto	2	7	—	2	—	1	5	—	3	—	—	—	—	—	—
199	Pont-Canavese	11	41	3	—	4	3	—	—	—	—	—	—	—	—	—
200	Porte	2	8	—	—	—	—	2	6	—	12	5	2	1	—	—
201	Pragelato	2	8	—	—	—	—	—	—	—	—	1	—	—	—	—
202	Prali	2	9	—	—	—	—	—	—	—	—	1	—	—	—	—
203	Pralormo	2	2	2	1	2	1	—	1	2	—	3	—	—	—	—
204	Pramollo	—	7	—	—	—	—	—	—	—	—	—	—	—	—	—
205	Prarostino	—	3	—	—	—	—	—	—	—	—	—	—	—	—	—
206	Prascorsano	2	3	—	—	—	—	—	—	—	1	—	—	—	—	—
207	Pratiglione	1	3	—	—	—	—	—	1	—	—	—	—	—	—	—
208	Quagliuzzo	1	3	—	—	—	—	—	—	1	1	—	—	—	—	—
209	Quassolo	1	3	—	—	1	—	—	—	—	—	—	—	—	—	—
210	Quincinetto	2	10	—	1	1	—	—	1	—	2	1	—	—	—	—
211	Reano	2	5	—	—	—	—	—	—	—	—	1	—	—	—	—
212	Ribordone	—	3	—	—	—	—	—	—	—	—	—	—	—	—	—
213	Rivalba	1	3	—	—	—	—	—	—	—	—	1	—	—	—	—
214	Rivalta di Torino	12	16	8	4	10	4	—	—	6	4	2	—	—	—	—
215	Riva presso Chieri	3	5	4	1	—	1	1	2	—	1	1	—	—	—	—
216	Rivara	3	10	2	1	3	—	—	—	—	2	1	—	—	—	—
217	Rivarolo Canavese	15	56	5	3	4	6	1	7	1	11	6	—	2	—	—
218	Rivarossa	2	3	—	1	1	1	—	1	—	—	1	—	—	—	—
219	Rivoli	57	193	28	26	9	8	7	12	15	51	31	2	1	2	4
220	Robassomero	2	2	—	—	—	—	6	1	—	1	—	—	—	—	—
221	Rocca Canavese	2	3	1	—	5	1	8	—	—	2	1	—	—	—	—
222	Roletto	2	3	—	—	—	—	—	—	—	—	—	—	—	—	—
223	Romano Canavese	3	10	—	—	1	1	—	—	1	2	1	—	—	—	—
224	Ronco Canavese	2	9	—	1	2	—	—	2	—	—	1	—	—	—	—
225	Rondissone	3	12	1	1	1	1	—	—	—	1	1	—	—	—	—
226	Rorà	—	1	—	—	—	—	—	—	—	—	—	—	—	—	—
227	Roreto Chisone	6	9	—	—	—	—	—	—	—	2	2	—	—	—	—
228	Rosta	1	3	4	1	—	3	—	—	—	1	—	—	—	—	—
229	Rubiana	3	14	—	—	—	—	—	1	—	1	1	—	—	—	—
230	Ruèglio	1	6	—	—	—	2	—	—	—	1	1	—	—	—	—
231	Salassa	3	8	—	1	1	—	—	—	1	—	—	—	—	—	—
232	Salbertrand	1	4	—	—	—	—	—	—	—	2	—	—	—	—	—
233	Salerano Canavese	2	2	—	—	—	—	—	—	—	—	—	—	—	—	—
234	Salza di Pinerolo	—	4	—	—	—	—	—	—	—	—	—	—	—	—	—
235	Samone	2	4	—	1	—	—	—	—	1	1	2	—	—	—	—
236	San Benigno Canavese	4	10	8	3	1	—	4	2	—	2	2	—	—	—	—
237	San Carlo Canavese	3	8	—	—	—	—	—	—	—	1	—	—	—	—	—
238	San Colombano Belmonte	1	5	—	—	—	—	—	—	—	—	—	—	—	—	—
239	San Didero	1	2	—	—	—	—	—	—	—	—	—	—	—	—	—
240	San Francesco al Campo	5	20	—	1	—	1	1	3	—	1	—	—	1	—	—
241	Sangano	2	3	3	—	—	1	—	—	—	1	—	—	—	—	—
242	San Germano Chisone	2	9	2	—	—	—	—	—	—	4	3	—	—	—	—
243	San Gillio	1	3	—	1	1	—	2	2	—	3	1	—	—	—	—
244	San Giòrgio Canavese	4	5	3	1	4	4	1	—	3	1	1	—	—	—	2
245	San Giòrio di Susa	1	6	—	—	—	—	—	—	—	1	1	—	—	—	—
246	San Giusto Canavese	5	12	1	2	—	6	1	1	—	1	2	—	—	—	—
247	San Martino Canavese	1	4	—	—	—	—	1	—	—	—	—	—	—	—	—
248	San Maurizio Canavese	10	22	3	3	1	2	10	—	1	9	2	—	1	—	—
249	San Mauro Torinese	20	35	6	8	1	1	7	3	3	13	6	—	—	—	—
250	San Pietro Val Lèmina	1	5	—	—	—	3	—	—	—	—	—	—	—	—	—
251	San Ponso	—	2	—	—	—	—	—	—	—	—	—	—	—	—	—
252	San Raffaele Cimena	—	9	—	1	—	1	—	—	—	1	—	—	—	—	—
253	San Sebastiano da Po	3	9	1	—	—	—	—	2	—	—	—	—	—	—	—
254	San Secondo di Pinerolo	4	4	—	7	—	—	—	2	—	—	2	—	—	—	—
255	Sant'Ambrògio di Torino	5	20	3	2	5	5	1	3	1	2	3	—	—	1	—
256	Sant'Antonino di Susa	5	20	1	4	—	3	—	3	2	9	2	—	—	—	—
257	Sàntena	7	12	4	3	3	2	15	4	1	4	3	—	—	—	1
258	Sàuze di Cesana	—	2	—	—	—	—	—	—	—	—	—	—	—	—	—
259	Sàuze d'Oulx	3	7	1	1	1	1	—	—	2	1	1	—	—	—	6
260	Scalenghe	5	15	1	4	—	4	—	—	—	1	1	—	—	—	—

Segue Provincia di

PIEMONTE

Numero d'ordine	COMUNI	ALIMENTARI						TESSILI, ABBIGLIAMENTO E ARREDAMENTO									
		Rivendite carni	Pane pasta	Pizzicherie	Latterie	Verdura, frutta	Vini e oli	Altri	Tessuti	Confezioni	Biancheria	Calzature	Cappelli	Ombrelli	Pellicerie	Articoli sportivi	Spaghi, iuta
261	Scarmagno	1	5	1	—	—	—	—	—	—	—	—	—	—	—	—	—
262	Sciolze	1	3	2	—	—	—	—	—	—	—	—	—	—	—	—	—
263	Sestriere	1	9	—	—	—	—	1	—	3	4	1	—	—	—	—	—
264	Sèttimo Rottaro	1	4	—	—	—	—	—	—	—	—	—	—	—	—	6	—
265	Sèttimo Torinese	40	139	26	24	22	44	11	13	12	22	21	1	4	2	6	1
266	Sèttimo Vittone	3	9	—	—	2	1	—	1	2	2	—	—	—	—	—	—
267	Sparone	3	11	—	—	1	4	1	3	—	1	—	—	—	—	—	—
268	Strambinello	1	3	—	—	—	—	—	—	—	—	—	—	—	—	—	—
269	Strambino	14	17	4	3	1	3	1	1	5	4	3	—	—	—	1	—
270	Susa	8	39	5	4	3	2	3	—	6	15	9	1	—	—	—	—
271	Tavagnasco	2	6	—	—	—	—	—	—	—	1	—	—	—	—	—	—
272	Torino	1.618	4.679	643	1.127	360	81	61	439	646	1.452	506	118	188	60	162	31
273	Torrazza Piemonte	4	17	—	4	—	—	—	1	1	2	1	—	—	—	—	—
274	Torre Canavese	1	5	—	—	—	—	—	—	1	1	—	—	—	—	—	—
275	Torre Pèllice	8	31	3	7	1	4	1	5	2	12	7	—	2	—	1	—
276	Trana	3	8	1	—	2	1	—	—	—	1	1	—	—	—	—	—
277	Trausella	—	2	—	—	—	1	—	—	—	—	—	—	—	—	—	—
278	Traversella	—	5	—	—	—	—	—	—	—	—	—	—	—	—	—	—
279	Traves	1	5	—	—	—	2	1	—	—	—	—	—	—	—	—	—
280	Trofarello	10	28	2	3	1	—	1	3	3	13	4	—	—	—	1	—
281	Usseaux	—	3	—	—	—	—	—	—	—	—	—	—	—	—	—	—
282	Ussègio	4	9	—	—	—	—	—	—	—	—	—	—	—	—	—	—
283	Vaic	2	7	—	1	3	—	1	—	—	3	—	—	—	—	—	—
284	Val della Torre	3	4	1	—	—	1	8	—	—	1	—	—	—	—	—	—
285	Valgiòie	1	3	—	—	—	—	—	—	—	—	—	—	—	—	—	—
286	Vallo Torinese	1	6	—	—	—	—	—	—	—	1	—	—	—	—	—	—
287	Valperga	3	14	3	1	—	—	—	—	1	—	—	—	—	—	—	—
288	Valprato Soana	—	6	—	—	—	—	2	—	1	2	—	—	—	—	—	—
289	Varisella	1	5	—	—	—	—	—	—	—	—	—	—	—	—	—	—
290	Vàuda Canavese	2	1	—	—	—	—	9	—	—	2	—	—	—	—	—	—
291	Venaria	27	111	7	23	2	4	—	2	7	25	10	1	3	—	—	2
292	Venaus	1	7	—	—	—	1	—	—	1	—	—	—	—	—	—	—
293	Verolengo	9	34	1	4	1	4	—	2	1	5	3	—	—	—	1	—
294	Verrua Savoia	2	11	—	—	—	—	—	—	—	—	—	—	—	—	—	—
295	Vestignè	2	11	—	1	—	1	—	—	—	—	—	—	—	—	—	—
296	Vialfrè	—	2	—	—	—	—	—	—	—	—	—	—	—	—	—	—
297	Vico Canavese	2	11	—	—	1	—	—	2	—	—	—	—	—	—	—	—
298	Vidracco	1	2	—	—	2	—	—	—	—	—	—	—	—	—	—	—
299	Vigone	26	20	5	1	7	6	17	7	7	2	5	2	1	—	—	1
300	Villafranca Piemonte	6	25	4	3	3	2	1	4	2	5	5	—	—	—	—	1
301	Villanova Canavese	2	5	—	—	—	1	—	1	1	—	1	—	—	—	—	—
302	Villarbasse	3	3	2	—	—	—	—	—	—	1	1	—	—	—	—	—
303	Villar Dora	3	8	—	1	1	2	—	—	—	4	1	—	—	—	—	—
304	Villarèggia	2	9	—	—	—	—	—	1	—	—	1	—	—	—	—	—
305	Villar Focchiardo	2	13	—	—	—	1	—	—	1	2	1	—	—	—	—	—
306	Villar Pèllice	2	8	—	—	—	—	—	—	—	1	1	—	—	—	—	—
307	Villar Perosa	9	31	1	—	—	1	1	2	3	9	6	—	—	—	—	—
308	Villastellone	7	10	4	2	1	—	—	1	3	5	2	—	—	—	—	—
309	Vinovo	11	37	—	6	—	—	—	—	4	6	4	—	—	—	—	—
310	Virle Piemonte	2	8	—	—	—	—	—	—	—	2	—	—	—	—	—	—
311	Vische	2	15	—	—	—	—	—	—	2	2	4	—	—	—	—	—
312	Vistròrio	1	2	—	—	1	1	—	—	—	—	—	—	—	—	—	—
313	Viù	2	27	1	—	—	1	—	1	1	3	1	—	—	—	—	—
314	Volpiano	11	9	3	2	18	—	—	5	1	2	5	—	—	—	—	—
315	Volvera	3	11	2	2	2	—	7	1	—	2	2	—	—	—	—	—
TOTALE DELLA PROVINCIA		3.298	9.619	1.226	1.791	795	623	557	912	1.040	2.512	1.132	176	229	71	269	63

Segue Provincia di

		Provincia di															
1	Ailoche	1	3	—	—	—	—	—	—	—	—	—	—	—	—	—	—
2	Alagna Valsèsia	2	6	—	—	—	—	—	—	—	1	1	—	—	—	—	—
3	Albano Vercellese	1	2	3	—	—	—	1	—	—	—	—	—	—	—	2	—
4	Àlice Castello	6	9	—	1	1	—	1	—	—	3	2	—	—	—	—	—
5	Andorno Micca	11	42	2	4	3	—	4	—	6	5	3	—	—	—	—	—

PIEMONTE

Numero d'ordine	COMUNI	ALIMENTARI						TESSILI, ABBIGLIAMENTO E ARREDAMENTO									
		Rivendite carne	Pane pasta	Pizzicherie	Latterie	Verdura, frutta	Vini e oli	Altri	Tessuti	Confezioni	Biancheria	Calzature	Cappelli	Ombrelli	Pelliccerie	Articoli sportivi	Spaghi, iuta
6	Arbòrio	2	15	—	1	—	2	—	1	—	2	1	—	—	—	—	—
7	Asigliano Vercellese	2	16	—	1	1	1	—	1	—	4	—	—	—	—	—	—
8	Balmuccia	—	4	—	—	—	—	—	—	—	—	—	—	—	—	—	—
9	Balocco	—	4	—	—	—	—	—	—	—	—	—	—	—	—	—	—
10	Benna	1	3	—	—	—	—	—	—	—	—	—	—	—	—	—	—
11	Bianzè	5	8	11	—	1	1	—	2	3	3	2	—	—	—	—	—
12	Biella	96	304	18	55	36	61	1	28	48	116	42	7	15	4	9	2
13	Bioglio	2	7	—	—	—	—	—	—	1	1	—	—	—	—	—	—
14	Bocciolo	1	4	—	—	—	—	—	—	—	1	—	—	—	—	—	—
15	Borgo d'Ale	3	6	5	2	11	2	3	4	4	5	1	1	1	1	1	—
16	Borgosésia	20	116	4	15	10	7	2	5	14	25	12	1	2	3	1	2
17	Borgo Vercelli	4	5	5	2	—	3	—	—	—	—	—	—	—	—	—	—
18	Borriana	1	4	—	—	—	—	—	—	—	—	—	—	—	—	—	—
19	Brèia	—	2	—	—	—	—	—	—	—	1	—	—	—	—	—	—
20	Brusnengo	3	13	4	1	1	—	—	—	1	2	2	—	—	—	—	—
21	Buronzo	2	5	3	1	3	1	2	2	—	1	1	—	—	—	1	—
22	Callabiana	1	1	—	—	—	—	—	—	—	—	—	—	—	—	—	—
23	Camandona	3	8	—	—	—	—	—	—	—	—	—	—	—	—	—	—
24	Camburzano	1	7	—	—	—	—	—	—	—	—	—	—	—	—	—	—
25	Campertogno	—	3	—	—	—	—	—	—	—	—	—	—	—	—	—	—
26	Campiglia Cervo	1	3	—	—	2	1	—	—	—	—	—	—	—	—	—	—
27	Candelo	13	37	1	3	5	8	—	—	2	6	3	—	—	—	—	—
28	Caprile	—	4	—	—	—	—	—	—	—	—	—	—	—	—	—	—
29	Carcòforo	—	1	—	—	—	—	—	—	—	—	—	—	—	—	—	—
30	Caresana	3	7	8	1	2	8	—	2	—	1	1	—	—	—	—	1
31	Caresanablot	—	1	—	—	—	—	—	—	—	—	—	—	—	—	—	—
32	Carisio	1	7	—	3	—	2	—	—	—	—	—	—	—	—	—	—
33	Casanova Elvo	1	3	—	1	—	3	—	—	2	—	—	—	—	—	—	—
34	Casapinta	2	3	—	1	1	—	—	—	—	1	—	—	—	—	—	—
35	Castelletto Cervo	—	5	—	1	—	—	—	—	—	—	—	—	—	—	—	—
36	Cavaglià	5	17	—	1	2	12	1	2	1	2	2	—	—	—	2	—
37	Cèllo	2	9	—	—	—	1	—	—	—	2	1	—	—	—	—	—
38	Cerreto Castello	1	1	—	—	—	—	1	—	—	—	—	—	—	—	—	—
39	Cerrione	1	9	—	2	—	2	—	—	—	5	2	—	—	—	—	—
40	Cervatto	—	2	—	—	—	—	—	—	—	—	—	—	—	—	—	2
41	Cigliano	11	20	5	—	16	—	—	7	2	2	3	—	—	—	—	—
42	Civiasco	—	2	—	—	—	—	—	—	—	—	—	—	—	—	—	—
43	Còggiola	6	24	1	3	4	—	2	1	2	2	2	—	—	—	1	—
44	Collobiano	—	1	—	—	—	1	1	—	—	—	—	—	—	—	—	—
45	Cossato	25	100	7	9	15	26	1	16	11	20	16	2	1	—	1	—
46	Costanzana	3	5	4	1	4	—	—	—	—	—	—	—	—	—	—	—
47	Cravagliana	—	5	—	—	—	—	—	—	—	—	—	—	—	—	—	—
48	Crescentino	13	48	4	11	3	6	2	2	3	9	4	—	—	—	—	2
49	Crevaquore	5	—	16	3	2	2	2	4	2	6	3	1	2	—	2	—
50	Crosa	1	3	—	1	—	—	—	—	—	—	—	—	—	—	—	—
51	Crova	1	3	6	—	—	—	—	—	—	—	—	—	—	—	—	—
52	Curino	1	6	—	—	—	—	—	—	—	—	—	—	—	—	—	—
53	Desana	3	9	—	2	—	—	—	1	—	1	—	—	—	—	—	—
54	Donato	—	9	1	—	2	2	—	1	—	—	—	—	—	—	—	—
55	Dorzano	—	3	—	—	—	—	—	—	—	—	—	—	—	—	—	—
56	Fobello	1	6	—	—	—	—	—	—	—	—	—	—	—	—	—	—
57	Fontanetto Po	3	12	—	1	—	5	—	2	—	3	—	—	—	—	2	—
58	Formigliana	2	7	—	1	6	—	—	—	—	—	—	—	—	—	—	—
59	Gaglianico	7	23	—	4	3	4	2	1	3	3	2	—	—	—	—	—
60	Gattinara	12	67	3	10	13	—	1	4	6	13	3	1	—	—	—	—
61	Ghislarengo	3	5	1	1	1	—	1	—	1	2	1	—	—	—	—	—
62	Giffenga	—	1	—	—	—	—	—	—	—	—	—	—	—	—	—	—
63	Gràglia	4	19	1	—	2	2	2	1	1	8	1	—	2	—	1	—
64	Grèggio	1	5	—	—	—	—	—	—	—	—	—	—	—	—	—	—
65	Guardabosone	1	3	—	—	—	—	—	1	—	—	—	—	—	—	—	—
66	Lamporo	1	8	—	1	—	—	—	—	—	—	—	—	—	—	—	—
67	Lenta	1	6	—	1	—	3	2	1	—	—	1	—	—	—	—	—
68	Lessona	5	20	—	1	1	—	—	—	1	3	2	—	—	—	—	—
69	Lignana	1	4	—	1	—	—	—	—	—	—	—	—	—	—	—	—
70	Livorno Ferràris	29	12	1	9	1	5	1	4	3	2	2	1	—	—	—	—

Segue Provincia di

Vercelli

				MECCANICI E AFFINI						PRODOTTI E ARTICOLI VARI								TOTALE	Numero d'ordine
Mobili legno	Chincaglierie	Gioiellerie	Altri	Ferramenta	Macchine, mobili	Elettrodomestici	Ottica, fotografia	Armi, munizioni	Veicoli	Cartolerie	Apparecchi tele-radio	Vernici, smalti	Articoli sanitari	Profumerie	Benzina, gasolio	Gas in bombole	Concimi		

VERCELLI

1	—	1	—	2	—	3	—	—	2	2	—	1	—	—	3	4	—	1	44	6
—	—	—	—	1	—	—	—	—	—	—	—	—	—	—	1	—	—	—	39	7
—	—	—	—	—	—	—	—	—	—	—	—	—	—	—	—	—	—	—	3	8
—	2	—	—	—	—	—	—	—	—	1	—	—	—	—	—	2	—	—	4	9
—	—	—	—	—	—	—	—	—	—	—	—	—	—	—	—	—	—	—	10	10
—	1	—	—	2	—	2	—	1	1	—	—	—	—	—	3	4	—	—	53	11
30	37	26	22	22	25	37	26	3	62	60	32	27	9	45	52	41	1	25	1.424	12
1	—	—	—	—	—	1	—	—	—	1	—	—	—	—	—	—	—	—	14	13
—	3	1	1	4	2	5	1	—	4	2	3	6	—	3	6	6	6	4	6	14
6	13	5	4	9	7	10	9	1	19	14	12	8	6	8	18	5	1	8	108	15
2	4	—	—	1	—	2	—	—	1	—	—	—	—	—	2	4	—	—	2	16
—	—	—	—	3	—	—	1	—	—	1	1	—	—	—	4	4	—	—	402	17
2	2	3	—	2	—	3	1	—	—	—	—	—	—	2	2	—	—	—	36	18
—	—	—	—	—	—	—	—	—	—	—	—	—	—	—	—	—	—	—	10	19
—	—	—	—	—	—	—	—	—	—	—	—	—	—	—	—	—	—	—	2	20
—	—	—	—	—	—	—	—	—	—	1	2	1	1	2	3	—	—	2	51	21
—	—	—	—	—	—	—	—	—	—	—	—	—	—	—	1	—	—	—	2	22
—	—	—	—	—	—	—	—	—	—	—	—	—	—	—	3	—	—	—	14	23
—	—	—	—	—	—	—	—	—	—	—	—	—	—	—	1	—	—	—	12	24
—	—	—	—	—	—	—	—	—	—	—	—	—	—	—	—	—	—	—	3	25
—	—	—	—	—	—	—	—	—	—	—	—	—	—	—	—	—	—	—	9	26
1	4	3	3	1	—	3	1	1	3	5	2	4	—	1	5	3	2	2	122	27
—	—	—	—	—	—	—	—	—	—	—	—	—	—	—	—	1	—	—	5	28
—	—	—	—	—	—	—	—	—	—	—	—	—	—	—	—	—	—	—	1	29
—	—	—	—	—	—	1	—	—	2	2	—	1	1	2	—	—	2	—	45	30
1	—	—	—	—	—	—	—	—	—	—	—	—	—	—	—	—	—	—	3	31
1	—	—	—	—	—	—	—	—	2	1	—	1	—	—	4	5	—	—	29	32
—	—	—	—	1	—	—	—	—	—	1	—	—	—	—	—	—	—	—	10	33
—	—	—	—	—	—	—	—	—	—	—	—	—	—	—	1	—	—	—	9	34
—	—	—	—	—	—	—	—	—	—	—	—	—	—	—	2	—	—	—	8	35
1	2	2	—	4	—	3	—	—	2	1	—	2	1	1	4	—	3	2	75	36
1	—	—	—	—	—	1	—	—	—	—	—	—	—	—	—	3	—	—	20	37
—	—	—	—	—	—	—	—	—	—	—	—	—	—	—	1	2	—	—	7	38
—	1	—	—	2	—	2	—	—	—	1	1	1	1	1	2	3	—	—	38	39
—	—	—	—	—	—	—	—	—	—	—	—	—	—	—	—	—	—	—	2	40
2	7	2	2	4	2	7	1	1	4	4	6	1	1	1	11	10	2	—	134	41
3	—	2	1	4	—	4	2	—	2	3	2	—	—	1	2	—	—	1	2	42
11	8	6	3	8	5	11	4	2	14	12	10	11	1	13	16	1	2	5	75	43
—	—	—	—	—	—	—	—	—	—	—	—	—	—	—	—	—	—	—	4	44
—	3	—	—	1	—	2	—	—	1	2	—	—	—	—	—	—	—	—	400	45
9	3	3	3	3	2	7	1	1	8	6	1	3	—	—	—	1	4	—	31	46
1	4	2	—	2	—	2	—	—	1	2	—	—	—	5	—	—	—	—	5	47
—	—	—	—	1	—	1	—	—	2	2	—	—	—	3	3	4	4	1	173	48
—	—	—	—	—	—	—	—	—	1	1	—	—	—	—	2	—	—	—	72	49
3	1	—	—	1	—	—	—	—	—	—	—	—	—	5	—	—	—	—	12	50
—	—	—	—	—	—	—	—	—	—	1	—	—	—	—	2	3	—	—	21	51
—	2	—	—	1	—	—	—	—	—	—	—	—	—	—	1	—	—	—	10	52
—	—	—	—	—	—	1	—	—	1	—	—	—	—	—	1	3	1	—	25	53
—	—	—	—	—	—	—	—	—	—	—	—	—	—	—	1	4	—	—	21	54
—	—	—	—	—	—	—	—	—	—	—	—	—	—	—	—	1	—	—	4	55
—	—	—	—	—	—	—	—	—	—	—	—	—	—	—	—	—	—	—	—	—
—	3	—	—	—	—	—	—	—	—	1	—	—	—	—	3	—	—	—	11	56
—	2	—	—	1	—	2	—	—	—	1	—	—	—	—	—	—	—	—	39	57
2	2	—	—	2	—	2	—	—	—	—	—	—	—	4	2	—	—	—	26	58
9	5	3	—	4	4	9	3	—	3	10	1	4	1	—	4	3	5	5	86	59
—	—	—	—	—	—	—	—	—	—	—	—	—	—	1	7	—	—	—	59	60
—	—	—	—	1	—	2	—	—	—	1	—	2	—	2	2	4	1	3	34	61
—	1	—	3	2	—	1	—	—	—	1	—	1	—	—	1	6	—	2	1	62
—	—	—	—	—	—	—	—	—	1	—	—	—	—	—	—	2	—	—	67	63
—	—	—	—	—	—	—	—	—	—	—	—	—	—	—	—	—	—	—	9	64
—	—	—	—	—	—	—	—	—	—	—	—	—	—	—	—	—	—	—	5	65
—	—	—	—	—	—	—	—	—	—	—	—	—	—	—	2	3	—	—	15	66
—	—	1	—	1	—	1	—	—	1	1	—	—	—	1	4	2	—	—	24	67
—	—	—	—	—	—	—	—	—	—	—	—	—	—	—	2	1	—	—	42	68
3	1	4	—	2	—	5	2	—	—	3	4	2	—	—	1	2	1	—	10	69
—	—	—	—	—	—	—	—	—	—	—	—	—	—	—	6	2	—	—	119	70

PIEMONTE

Numero d'ordine	COMUNI	ALIMENTARI						TESSILI, ABBIGLIAMENTO E ARREDAMENTO								
		Rivendite carne	Pane pasta	Pizzicherie	Latterie	Verdura, frutta	Vini e oli	Altri	Tessuti	Confezioni	Biancheria	Calzature	Cappelli	Ombrelli	Pellicerie	Articoli sportivi
71	Lòzzolo	1	4	—	1	—	1	—	—	—	—	—	—	—	—	—
72	Magnano	1	3	—	—	—	—	—	—	—	—	—	—	—	—	—
73	Massazza	1	3	—	—	—	1	2	—	—	1	4	2	—	—	—
74	Masserano	3	20	1	—	2	—	—	1	1	—	—	—	1	—	—
75	Mezzana Mortigliengo	3	8	—	1	—	—	—	—	—	1	—	—	—	—	—
76	Miagliano	3	7	—	1	—	1	—	1	—	2	1	—	—	—	—
77	Mòlia	—	2	—	—	—	—	—	—	—	—	—	—	—	—	—
78	Moncrivello	3	5	2	3	2	6	2	—	—	—	2	1	—	—	—
79	Mongrando	7	25	—	2	—	2	2	—	—	6	1	—	—	1	—
80	Mosso Santa Maria	4	16	—	1	2	4	—	5	2	1	1	—	—	1	—
81	Motta de' Conti	2	2	10	1	—	—	—	1	—	1	1	—	—	—	—
82	Mottalciata	2	5	—	2	1	1	3	—	3	1	—	—	—	—	—
83	Muzzano	1	4	—	—	1	—	—	—	—	—	—	—	—	—	—
84	Netro	2	9	—	—	—	2	—	—	—	1	—	—	—	—	—
85	Occhieppo Inferiore	10	22	—	5	5	2	—	3	2	3	3	—	1	—	—
86	Occhieppo Superiore	13	13	11	3	12	6	3	1	4	5	2	—	—	—	2
87	Oiccnengo	2	2	3	1	—	—	3	—	—	—	—	—	—	—	—
88	Oldenico	1	3	—	—	—	—	—	—	—	1	—	—	—	—	—
89	Palazzolo Vercellese	3	8	9	1	—	—	2	—	—	5	—	—	—	—	—
90	Pertengo	2	2	3	1	—	—	—	1	—	—	—	—	—	—	—
91	Pettinengo	3	13	—	—	1	—	—	—	—	3	2	—	—	—	—
92	Pezzana	2	12	—	3	1	—	—	2	—	1	—	—	—	—	—
93	Piatto	1	5	—	—	—	—	—	—	—	1	—	—	—	—	3
94	Piedicavallo	5	—	—	—	—	—	—	—	—	—	—	—	—	—	—
95	Pila	—	2	—	—	—	—	—	—	—	—	—	—	—	—	—
96	Piode	—	2	—	—	—	—	—	—	—	—	—	—	—	—	—
97	Pistolesa	—	1	—	—	—	—	—	—	—	—	—	—	—	—	—
98	Pollone	4	10	—	1	—	4	—	1	1	—	—	—	—	—	—
99	Ponderano	5	12	1	2	2	—	—	4	—	1	—	—	1	—	—
100	Pòrtula	3	19	—	2	—	—	—	1	1	1	2	—	—	—	—
101	Pòstua	2	3	—	—	—	—	—	2	—	—	—	—	—	—	—
102	Pralungo	7	22	2	4	—	11	—	1	1	7	1	—	—	—	—
103	Prarolo	2	3	6	1	—	1	1	—	—	—	—	—	—	2	—
104	Pray	8	24	—	1	—	1	—	—	1	3	4	—	2	—	—
105	Quaregna	1	6	—	—	—	—	—	—	2	—	—	—	—	—	—
106	Quarona	6	26	1	2	3	2	—	1	2	4	2	—	1	—	—
107	Quinto Vercellese	1	7	—	1	—	2	—	—	—	—	—	—	—	—	—
108	Quittengo	2	4	—	—	—	3	—	—	—	1	—	—	—	—	—
109	Rassa	—	1	—	—	—	—	—	—	—	—	—	—	—	—	—
110	Rima San Giuseppe	—	2	—	—	—	—	—	—	—	—	—	—	—	—	—
111	Rimasco	1	3	—	—	—	—	—	—	—	—	—	—	—	—	—
112	Rimella	—	3	—	—	—	—	—	—	—	—	—	—	—	—	—
113	Riva Valdobbia	1	4	—	—	—	—	—	—	—	—	—	—	—	—	—
114	Rive	2	2	—	—	1	—	—	1	—	—	—	—	—	—	—
115	Roasio	4	18	—	2	2	1	—	—	3	1	2	—	—	1	—
116	Ronco Biellese	3	9	—	—	—	1	1	—	—	1	—	—	—	—	—
117	Ronsecco	2	2	—	—	8	1	—	—	—	2	—	—	—	—	—
118	Ròppolo	—	3	—	—	—	—	—	—	—	—	—	—	—	—	—
119	Rosazza	1	2	—	—	1	1	—	—	—	—	—	—	—	—	—
120	Rossa	—	2	—	—	—	—	—	—	—	—	—	—	—	—	—
121	Rovasenda	1	4	—	—	—	—	—	1	—	—	1	—	—	—	—
122	Sàbbia	—	2	—	—	—	—	—	—	—	—	—	—	—	—	—
123	Sagliano Micca	5	15	1	3	—	4	—	—	—	6	1	—	—	—	—
124	Sala Biellese	2	4	1	—	1	1	—	—	—	—	—	—	—	—	—
125	Salasco	—	2	3	1	—	—	—	—	—	—	—	—	—	—	—
126	Sali Vercellese	—	3	—	—	—	—	—	—	—	—	—	—	—	—	—
127	Salùggia	6	9	18	3	2	4	3	5	1	3	2	1	1	—	—
128	Salussola	4	15	—	—	—	—	—	1	—	3	—	—	—	—	—
129	Sandigliano	3	11	—	—	—	—	—	—	—	1	3	—	—	—	—
130	San Germano Vercellese	3	6	14	2	1	1	1	1	2	2	2	1	—	—	—
131	San Giacomo Vercellese	1	2	3	1	—	—	—	—	—	—	—	—	—	—	—
132	San Paolo Cervo	—	2	—	—	—	—	—	—	—	—	—	—	—	—	—
133	Santhià	14	48	5	5	1	9	3	6	2	12	6	1	—	—	—
134	Scopa	1	4	—	—	—	—	—	—	—	1	—	—	—	—	—
135	Scopello	3	6	—	—	—	—	—	—	—	2	—	—	—	1	—

Segue Provincia di

Vercelli

				MECCANICI E AFFINI						PRODOTTI E ARTICOLI VARI								TOTALE	Numero d'ordine		
Mobili legno	Chincaglierie	Gioiellerie	Altri	Ferramenta	Macchine, mobili	Elettrodomestici	Ottica, fotografia	Armi, munizioni	Veicoli	Cartolerie	Apparecchi tele-radio	Vernici, smalti	Articoli sanitari	Profumerie	Benzina, gasolio	Gas in bombole	Concimi			Altri	
—	—	—	—	—	—	—	—	—	—	1	—	—	—	—	1	—	—	—	1	10	71
—	—	—	—	—	—	—	—	—	—	—	—	—	—	—	—	—	—	—	—	5	72
—	—	—	—	—	—	—	—	—	—	—	—	—	—	—	—	—	—	—	—	13	73
—	—	—	—	—	—	—	—	—	—	—	—	—	—	—	—	—	—	—	—	57	74
—	—	—	—	—	—	—	—	—	—	—	—	—	—	—	—	—	—	—	—	17	75
—	—	—	—	—	—	—	—	—	—	—	—	—	—	—	—	—	—	—	—	21	76
—	—	—	—	—	—	—	—	—	—	—	—	—	—	—	—	—	—	—	—	2	77
—	—	—	—	—	—	—	—	—	—	—	—	—	—	—	—	—	—	—	—	29	78
—	—	—	—	—	—	—	—	—	—	—	—	—	—	—	—	—	—	—	—	87	79
—	—	—	—	—	—	—	—	—	—	—	—	—	—	—	—	—	—	—	—	49	80
—	—	—	—	—	—	—	—	—	—	—	—	—	—	—	—	—	—	—	—	22	81
—	—	—	—	—	—	—	—	—	—	—	—	—	—	—	—	—	—	—	—	29	82
—	—	—	—	—	—	—	—	—	—	—	—	—	—	—	—	—	—	—	—	8	83
—	—	—	—	—	—	—	—	—	—	—	—	—	—	—	—	—	—	—	—	20	84
—	—	—	—	—	—	—	—	—	—	—	—	—	—	—	—	—	—	—	—	87	85
—	—	—	—	—	—	—	—	—	—	—	—	—	—	—	—	—	—	—	—	131	86
—	—	—	—	—	—	—	—	—	—	—	—	—	—	—	—	—	—	—	—	17	87
—	—	—	—	—	—	—	—	—	—	—	—	—	—	—	—	—	—	—	—	7	88
—	—	—	—	—	—	—	—	—	—	—	—	—	—	—	—	—	—	—	—	39	89
—	—	—	—	—	—	—	—	—	—	—	—	—	—	—	—	—	—	—	—	9	90
—	—	—	—	—	—	—	—	—	—	—	—	—	—	—	—	—	—	—	—	34	91
—	—	—	—	—	—	—	—	—	—	—	—	—	—	—	—	—	—	—	—	28	92
—	—	—	—	—	—	—	—	—	—	—	—	—	—	—	—	—	—	—	—	13	93
—	—	—	—	—	—	—	—	—	—	—	—	—	—	—	—	—	—	—	—	5	94
—	—	—	—	—	—	—	—	—	—	—	—	—	—	—	—	—	—	—	—	2	95
—	—	—	—	—	—	—	—	—	—	—	—	—	—	—	—	—	—	—	—	2	96
—	—	—	—	—	—	—	—	—	—	—	—	—	—	—	—	—	—	—	—	1	97
—	—	—	—	—	—	—	—	—	—	—	—	—	—	—	—	—	—	—	—	26	98
—	—	—	—	—	—	—	—	—	—	—	—	—	—	—	—	—	—	—	—	54	99
—	—	—	—	—	—	—	—	—	—	—	—	—	—	—	—	—	—	—	—	43	100
—	—	—	—	—	—	—	—	—	—	—	—	—	—	—	—	—	—	—	—	8	101
—	—	—	—	—	—	—	—	—	—	—	—	—	—	—	—	—	—	—	—	72	102
—	—	—	—	—	—	—	—	—	—	—	—	—	—	—	—	—	—	—	—	20	103
—	—	—	—	—	—	—	—	—	—	—	—	—	—	—	—	—	—	—	—	74	104
—	—	—	—	—	—	—	—	—	—	—	—	—	—	—	—	—	—	—	—	14	105
—	—	—	—	—	—	—	—	—	—	—	—	—	—	—	—	—	—	—	—	75	106
—	—	—	—	—	—	—	—	—	—	—	—	—	—	—	—	—	—	—	—	16	107
—	—	—	—	—	—	—	—	—	—	—	—	—	—	—	—	—	—	—	—	11	108
—	—	—	—	—	—	—	—	—	—	—	—	—	—	—	—	—	—	—	—	1	109
—	—	—	—	—	—	—	—	—	—	—	—	—	—	—	—	—	—	—	—	2	110
—	—	—	—	—	—	—	—	—	—	—	—	—	—	—	—	—	—	—	—	4	111
—	—	—	—	—	—	—	—	—	—	—	—	—	—	—	—	—	—	—	—	4	112
—	—	—	—	—	—	—	—	—	—	—	—	—	—	—	—	—	—	—	—	6	113
—	—	—	—	—	—	—	—	—	—	—	—	—	—	—	—	—	—	—	—	10	114
—	—	—	—	—	—	—	—	—	—	—	—	—	—	—	—	—	—	—	—	52	115
—	—	—	—	—	—	—	—	—	—	—	—	—	—	—	—	—	—	—	—	19	116
—	—	—	—	—	—	—	—	—	—	—	—	—	—	—	—	—	—	—	—	21	117
—	—	—	—	—	—	—	—	—	—	—	—	—	—	—	—	—	—	—	—	3	118
—	—	—	—	—	—	—	—	—	—	—	—	—	—	—	—	—	—	—	—	5	119
—	—	—	—	—	—	—	—	—	—	—	—	—	—	—	—	—	—	—	—	2	120
—	—	—	—	—	—	—	—	—	—	—	—	—	—	—	—	—	—	—	—	15	121
—	—	—	—	—	—	—	—	—	—	—	—	—	—	—	—	—	—	—	—	2	122
—	—	—	—	—	—	—	—	—	—	—	—	—	—	—	—	—	—	—	—	51	123
—	—	—	—	—	—	—	—	—	—	—	—	—	—	—	—	—	—	—	—	12	124
—	—	—	—	—	—	—	—	—	—	—	—	—	—	—	—	—	—	—	—	6	125
—	—	—	—	—	—	—	—	—	—	—	—	—	—	—	—	—	—	—	—	5	126
—	—	—	—	—	—	—	—	—	—	—	—	—	—	—	—	—	—	—	—	103	127
—	—	—	—	—	—	—	—	—	—	—	—	—	—	—	—	—	—	—	—	32	128
—	—	—	—	—	—	—	—	—	—	—	—	—	—	—	—	—	—	—	—	34	129
—	—	—	—	—	—	—	—	—	—	—	—	—	—	—	—	—	—	—	—	54	130
—	—	—	—	—	—	—	—	—	—	—	—	—	—	—	—	—	—	—	—	13	131
—	—	—	—	—	—	—	—	—	—	—	—	—	—	—	—	—	—	—	—	3	132
—	—	—	—	—	—	—	—	—	—	—	—	—	—	—	—	—	—	—	—	195	133
—	—	—	—	—	—	—	—	—	—	—	—	—	—	—	—	—	—	—	—	9	134
—	—	—	—	—	—	—	—	—	—	—	—	—	—	—	—	—	—	—	—	18	135

PIEMONTE

Numero d'ordine	COMUNI	ALIMENTARI						TESSILI, ABBIGLIAMENTO E ARREDAMENTO									
		Rivendite carni	Pane pasta	Pizzicherie	Latterie	Verdura, frutta	Vini e oli	Altri	Tessuti	Confezioni	Biancheria	Calzature	Cappelli	Ombrelli	Pelliccerie	Articoli sportivi	Spaghi, iuta
136	Selve Marcone	1	1	—	—	—	1	—	—	—	—	—	—	—	—	—	—
137	Serravalle Sesia	8	30	1	3	5	4	—	3	3	7	4	—	—	—	—	—
138	Soprana	1	8	—	3	—	—	—	—	—	—	—	—	—	—	—	—
139	Sordèvolo	3	16	—	5	—	—	1	—	1	3	1	—	—	—	—	—
140	Sostegno	2	5	—	1	—	—	—	—	—	—	—	—	—	—	—	—
141	Strona	3	8	—	2	—	2	—	1	—	1	1	—	—	—	—	—
142	Stroppiana	2	4	12	1	—	4	3	2	—	2	1	—	—	—	—	—
143	Tavigliano	1	7	—	—	—	—	—	—	—	—	—	—	—	—	—	—
144	Ternengo	1	2	—	—	—	—	—	—	—	—	—	—	—	—	—	—
145	Tollegno	6	17	—	3	1	9	1	1	1	4	2	—	—	—	—	—
146	Torrazzo	1	3	—	—	—	1	—	—	—	—	—	—	—	—	—	—
147	Tricerro	—	9	—	1	—	—	—	—	—	—	—	—	—	—	—	—
148	Trino	14	39	51	17	3	12	—	9	2	14	10	3	1	—	2	—
149	Trivero	12	62	4	5	1	3	—	6	6	2	7	—	1	—	2	—
150	Tronzano Vercellese	4	7	20	5	—	7	2	4	2	1	2	—	—	—	—	1
151	Valdengo	4	10	—	1	—	1	—	—	—	3	5	—	—	—	—	—
152	Valduggia	4	18	1	1	2	2	—	—	2	5	2	—	—	—	—	—
153	Vallanzengo	—	2	—	—	—	—	—	—	—	1	—	—	—	—	—	—
154	Valle Mosso	12	25	1	8	4	7	3	2	9	16	2	2	3	4	2	4
155	Valle San Nicolao	1	10	—	—	—	—	—	—	—	2	—	—	—	—	—	—
156	Varallo	14	56	7	3	10	6	3	4	7	13	8	2	—	—	—	—
157	Veglio	3	6	—	—	—	—	—	—	—	1	1	—	—	—	—	—
158	Vercelli	79	257	18	33	24	51	4	24	22	74	26	4	4	3	7	3
159	Verrone	1	3	—	—	—	—	—	—	—	—	—	—	—	—	—	—
160	Vigliano Biellese	12	34	—	2	5	5	—	2	3	10	2	—	—	—	—	—
161	Villa del Bosco	1	3	—	—	—	—	—	—	—	—	—	—	—	—	—	—
162	Villanova Biellese	—	4	—	—	—	1	—	—	—	—	—	—	—	—	—	—
163	Villarboit	1	7	—	—	—	—	—	—	—	2	1	—	—	—	—	—
164	Villata	—	9	—	1	3	2	—	3	1	—	—	—	—	—	—	—
165	Viverone	4	13	1	—	—	—	3	—	—	2	—	—	—	—	—	—
166	Vocca	—	1	—	—	—	—	—	—	—	—	—	—	—	—	—	—
167	Zimone	4	3	—	1	2	1	1	—	—	—	—	—	—	—	—	—
168	Zubiena	2	14	—	—	—	—	—	1	—	—	—	—	—	—	—	—
169	Zumàglia	2	6	—	1	—	—	—	—	—	1	—	—	—	—	—	—
TOTALE DELLA PROVINCIA		714	2.357	324	310	268	373	73	206	204	513	230	28	39	15	47	17

Segue Provincia di

		Provincia di																
1	Agrate Contùrbia	2	5	—	1	—	1	—	—	—	2	—	—	—	—	—	—	—
2	Ameno	2	8	—	—	1	2	—	—	—	1	—	—	—	—	—	—	—
3	Antrona Schieranco	1	6	—	—	—	—	—	—	—	2	1	—	—	—	—	—	—
4	Anzola d'Ossola	2	4	—	1	1	—	—	—	—	2	—	—	—	—	—	—	—
5	Arizzano	2	5	—	—	—	—	—	—	—	—	—	—	—	—	—	—	—
6	Armeno	3	15	1	1	1	3	—	3	—	3	1	—	—	—	—	—	—
7	Arola	1	3	—	—	—	1	—	—	—	—	—	—	—	—	—	—	—
8	Arona	26	75	3	8	13	10	3	8	13	15	14	1	3	1	1	1	1
9	Aurano	1	3	—	—	—	1	—	—	—	—	—	—	—	—	—	—	—
10	Baceno	3	1	—	—	—	—	—	1	—	2	—	—	—	—	—	—	—
11	Bànnio Anzino	2	6	—	—	—	1	—	—	—	5	—	—	—	—	—	—	—
12	Barengo	2	3	—	—	—	—	—	3	—	1	—	—	—	—	—	—	—
13	Baveno	8	30	2	3	6	1	7	—	7	6	2	—	—	—	—	—	—
14	Béa	3	6	—	—	—	1	3	—	—	—	—	—	—	—	—	—	—
15	Belgirate	1	5	—	—	2	1	—	—	—	2	—	—	—	—	1	—	—
16	Bellinzago Novarese	9	19	21	2	8	4	2	—	5	11	4	—	1	—	—	1	—
17	Bèura-Cardezza	4	12	—	—	—	2	—	—	—	1	—	—	—	—	—	—	—
18	Biandrate	2	7	—	1	—	—	—	—	2	4	1	—	—	—	—	—	—
19	Boca	2	5	—	—	—	—	—	—	—	2	—	—	—	—	—	—	—
20	Bognanico	3	7	—	—	—	5	1	—	1	—	—	—	1	—	—	—	—
21	Bogogno	3	8	—	—	—	1	—	—	—	2	—	—	—	—	—	—	—
22	Bolzano Novarese	1	5	—	—	—	—	—	2	—	1	—	—	—	—	—	—	—
23	Borgolavezzaro	3	12	—	2	—	—	8	—	—	3	—	—	—	—	—	—	—
24	Borgomanero	29	96	8	4	19	7	4	4	11	15	17	1	2	1	2	—	—
25	Borgo Ticino	4	8	—	1	3	2	1	—	1	—	2	—	—	—	—	—	—

Vercelli - Novara

				MECCANICI E AFFINI						PRODOTTI E ARTICOLI VARI								TOTALE	Numero d'ordine	
Mobili legno	Chincaglierie	Gioiellerie	Altri	Ferramenta	Macchine, mobili	Elettrodomestici	Ottica, fotografia	Armi, munizioni	Veicoli	Cartolerie	Apparecchi tele-radio	Vernici, smalti	Articoli sanitari	Profumerie	Benzina, gasolio	Gas in bombole	Concimi			Altri
2	5	1	1	4	—	4	2	—	1	7	4	—	—	1	5	—	—	3	3	136
—	1	—	—	—	—	—	—	—	—	108	—	—	—	—	—	—	—	—	137	108
—	—	—	—	2	—	1	—	—	—	17	—	—	—	—	—	—	—	—	138	17
—	—	—	—	1	—	1	—	—	—	2	—	—	—	1	—	—	—	—	139	44
—	—	—	—	—	—	—	—	—	—	1	—	—	—	—	1	—	—	—	140	16
—	—	—	—	—	—	—	—	—	—	—	—	—	—	—	—	—	—	—	—	—
—	—	—	—	1	—	2	—	—	1	1	1	—	—	—	—	1	—	1	26	141
—	—	—	—	4	—	2	—	—	6	1	—	—	—	1	—	—	2	1	48	142
—	—	—	—	—	—	—	—	—	—	1	—	—	—	—	—	1	—	1	13	143
1	—	—	1	3	—	1	1	—	2	3	—	1	—	1	1	3	—	1	3	144
—	—	—	—	—	—	—	—	—	—	—	—	—	—	—	—	—	—	1	64	145
—	—	—	—	—	—	—	—	—	—	—	—	—	—	—	—	—	—	—	5	146
6	2	—	—	8	—	5	—	—	1	—	—	—	—	—	—	—	—	—	13	147
5	2	2	3	3	3	—	3	—	15	3	6	5	2	2	4	4	6	1	257	148
2	1	6	2	7	—	10	4	—	1	8	1	2	2	4	8	5	—	—	177	149
—	3	2	2	4	—	4	1	1	3	2	5	1	—	1	3	2	5	1	96	150
1	2	—	—	—	—	1	—	—	—	—	—	—	1	1	3	3	—	—	32	151
—	—	—	1	1	—	1	—	—	1	3	—	—	—	3	1	3	—	—	51	152
4	5	4	3	4	1	6	4	2	9	7	5	6	1	9	16	15	—	3	3	153
—	—	—	—	—	—	—	—	—	1	1	—	—	—	1	—	2	—	—	208	154
9	2	3	7	5	—	7	2	3	6	7	4	3	—	—	12	4	1	7	17	155
39	50	15	5	21	19	36	19	6	57	1	1	—	—	—	—	—	—	—	215	156
2	4	3	2	2	—	8	2	—	3	28	17	13	5	32	43	20	27	33	14	157
—	—	—	—	—	—	—	—	—	—	4	2	1	2	1	4	1	1	1	4	158
—	—	—	—	—	—	—	—	—	—	—	—	—	—	—	—	—	—	—	118	159
—	—	—	—	—	—	—	—	—	—	—	—	—	—	—	—	—	—	—	4	160
—	—	—	—	—	—	—	—	—	—	—	—	—	—	—	2	—	—	—	7	161
—	—	—	—	—	—	—	—	—	—	—	—	—	—	—	3	—	—	—	19	162
—	—	—	—	—	—	—	—	—	—	—	—	—	—	—	3	—	1	—	27	163
—	—	—	1	1	—	1	—	—	—	2	1	—	—	1	2	2	1	1	27	164
—	—	—	—	—	—	—	—	—	—	—	—	—	—	—	6	—	—	—	38	165
—	—	—	—	—	—	—	—	—	—	—	—	—	—	—	—	—	—	—	1	166
—	—	—	—	—	—	—	—	—	—	—	—	—	—	—	—	—	—	—	12	167
—	—	—	—	—	—	—	—	—	—	—	—	—	—	—	1	—	—	—	20	168
—	1	—	—	—	—	—	—	—	—	—	—	—	—	—	—	2	—	—	13	169
204	237	120	90	215	73	300	110	31	297	291	149	135	43	178	402	368	122	140	9.223	

NOVARA

—	—	—	—	1	—	1	—	—	—	1	—	—	—	—	1	1	1	—	18	1
—	—	—	—	—	—	1	—	—	—	1	—	—	—	—	—	—	—	—	15	2
—	—	—	—	—	—	—	—	—	—	1	—	—	—	—	—	—	—	—	11	3
—	—	—	—	—	—	1	—	1	—	1	—	—	—	—	1	—	—	—	15	4
—	1	—	—	—	—	—	—	—	—	1	—	—	—	—	—	—	1	—	10	5
1	—	—	1	2	—	—	1	—	3	1	—	—	—	—	1	5	—	1	47	6
10	14	8	5	7	4	9	5	3	13	23	8	7	5	8	10	7	3	8	6	7
—	—	—	—	2	—	—	—	—	—	—	—	—	—	—	—	—	—	—	352	8
—	—	—	—	—	—	—	—	—	—	—	—	—	—	1	—	—	—	—	5	9
—	—	—	—	—	—	—	—	—	—	—	—	—	—	—	—	—	—	—	10	10
—	—	—	—	—	—	1	—	—	—	—	—	—	—	—	1	—	—	—	16	11
1	5	2	1	2	—	5	—	—	—	7	3	1	—	4	4	3	2	—	14	12
—	—	—	—	—	—	—	—	1	1	1	—	—	—	—	1	—	—	—	114	13
—	—	—	—	—	—	1	—	—	—	1	—	—	—	1	—	—	—	—	15	14
—	—	—	—	—	—	—	—	—	—	—	—	—	—	—	—	—	—	—	15	15
2	—	2	2	3	—	10	2	—	2	5	—	7	—	1	5	3	—	2	133	16
1	—	—	—	—	—	1	—	—	1	1	—	—	—	—	1	—	—	—	23	17
1	1	1	1	1	—	1	—	—	1	1	1	—	—	—	2	4	1	—	33	18
—	—	—	—	—	—	—	—	—	—	2	—	—	—	—	1	—	—	—	19	19
—	—	—	—	—	—	—	—	—	—	3	—	—	—	—	—	—	—	—	22	20
—	—	—	—	—	—	—	—	—	—	—	—	—	—	—	—	—	—	—	—	—
—	2	—	1	2	—	—	—	—	—	1	—	—	1	—	3	3	—	—	29	21
1	2	—	—	—	—	—	—	—	—	1	—	—	—	—	—	1	—	—	9	22
12	10	3	—	—	—	1	—	—	2	1	2	1	—	2	2	—	1	—	50	23
2	—	1	4	1	—	19	7	3	24	9	7	13	4	—	21	2	7	15	450	24
—	—	—	—	—	—	1	—	—	4	2	—	—	—	—	4	3	—	—	50	25

PIEMONTE

Numero d'ordine	COMUNI	ALIMENTARI						TESSILI, ABBIGLIAMENTO E ARREDAMENTO									
		Rivendite carne	Pane pasta	Pizzicherie	Latterie	Verdura, frutta	Vini e oli	Altri	Tessuti	Confezioni	Biancheria	Calzature	Cappelli	Ombrelli	Pelliccerie	Articoli sportivi	Spaghi, iuta
26	Briga Novarese	5	7	1	—	3	1	—	1	1	3	1	—	—	—	—	—
27	Briona	2	6	1	—	—	—	—	—	2	—	—	—	—	—	—	—
28	Brovello-Carpugnino	—	6	—	—	—	—	—	—	—	—	—	—	—	—	—	—
29	Calasca-Castiglione	10	11	—	—	—	—	2	—	2	—	—	—	—	—	—	—
30	Caltignaga	2	10	5	—	1	1	—	—	4	3	1	—	—	—	—	—
31	Cambiasca	1	5	—	—	—	1	—	1	—	—	—	—	—	—	—	—
32	Cameri	6	25	9	1	9	5	9	4	5	7	5	—	—	—	1	—
33	Cannero Riviera	3	18	—	1	1	2	—	—	1	2	1	—	2	—	—	—
34	Cannòbio	7	38	2	1	6	8	4	—	5	4	5	—	1	—	—	—
35	Caprezzo	—	1	—	—	—	—	—	—	—	—	—	—	—	—	—	—
36	Carpignano Sèsia	4	10	5	1	2	2	1	2	2	5	2	1	—	—	—	—
37	Casalbeltrame	1	2	3	—	1	—	—	—	1	1	—	—	—	—	—	—
38	Casale Corte Cerro	5	14	—	—	1	2	1	—	2	1	3	—	—	—	—	—
39	Casalèggio Novara	1	6	—	—	1	—	—	1	1	—	1	—	—	—	—	—
40	Casalino	3	8	6	2	1	—	—	3	—	—	1	—	—	—	—	—
41	Casalvolone	2	4	—	—	1	1	1	1	1	2	1	—	—	—	—	—
42	Castellazzo Novarese	1	2	—	—	—	—	—	—	—	—	—	—	—	—	—	—
43	Castelletto sopra Ticino	11	18	10	1	7	7	—	—	2	4	2	—	—	—	—	—
44	Cavaglietto	2	2	—	—	—	1	—	1	—	2	—	—	—	—	—	—
45	Cavaglio d'Agogna	2	6	—	—	2	—	—	4	—	3	1	—	—	—	—	—
46	Cavaglio-Spòccia	—	7	—	—	—	—	—	—	—	—	—	—	—	—	—	—
47	Cavallirio	1	5	—	1	2	—	—	—	—	2	1	—	—	—	—	—
48	Ceppo Morelli	1	4	—	—	—	—	—	—	—	2	1	—	—	—	—	—
49	Cerano	9	10	24	2	7	4	4	6	—	4	2	—	—	—	—	—
50	Cègara	2	5	—	—	—	—	—	—	—	1	—	—	—	—	—	—
51	Colazza	1	4	—	—	—	—	—	—	—	—	—	—	—	—	—	—
52	Comignago	1	2	—	—	—	—	—	—	—	1	—	—	—	—	—	—
53	Cossogno	1	7	—	—	—	—	—	—	—	1	—	—	—	—	—	—
54	Cravèggia	3	8	—	—	—	—	—	—	—	3	1	—	—	—	1	—
55	Cressa	3	7	—	1	—	—	—	2	1	1	2	—	—	—	—	—
56	Crévoladossola	4	21	—	—	1	—	—	—	2	1	—	—	—	—	—	—
57	Crodo	6	12	—	—	—	—	—	—	—	—	3	—	—	—	—	—
58	Curèggio	4	13	—	—	2	1	—	4	1	—	1	—	—	—	1	—
59	Cùrsolo-Orasso	1	3	—	—	—	—	—	—	—	—	—	—	—	—	—	—
60	Divignano	1	5	—	—	—	4	—	1	—	—	1	—	—	—	—	—
61	Domodòssola	28	111	14	13	13	41	18	14	16	29	21	—	4	1	2	—
62	Dormelletto	2	6	—	—	2	1	—	—	3	1	1	—	—	—	1	—
63	Druggno	4	16	—	—	—	—	2	—	—	3	—	—	—	—	—	—
64	Falmenta	—	3	—	—	2	—	—	—	1	—	—	—	—	—	—	—
65	Fara Novarese	5	6	7	1	2	1	1	—	—	3	4	—	—	—	—	1
66	Fontaneto d'Agogna	3	5	4	—	1	1	—	4	—	—	2	—	—	—	—	—
67	Formazza	2	—	—	—	—	—	3	—	—	—	—	—	—	—	3	—
68	Galliate	19	23	32	8	17	5	15	9	14	12	5	1	2	—	1	—
69	Garbagna Novarese	1	2	3	1	2	—	—	1	—	—	—	—	—	—	—	—
70	Gargallo	3	6	—	—	2	—	—	1	—	—	1	—	—	—	—	—
71	Gàttico	3	5	6	—	—	—	—	—	—	5	—	—	—	—	—	—
72	Germagno	—	2	—	—	—	—	—	—	—	—	—	—	—	—	—	—
73	Ghemme	7	15	9	2	3	3	—	1	1	5	3	—	—	—	1	—
74	Ghiffa	7	30	15	9	14	1	6	—	8	—	1	—	—	—	—	—
75	Gignese	3	7	—	—	1	1	—	—	—	—	—	—	—	—	—	—
76	Gozzano	8	28	3	2	6	2	15	2	5	10	8	—	1	—	2	—
77	Granzo con Monticello	2	8	1	—	—	1	—	1	—	1	—	—	—	—	—	—
78	Gravellona Toce	8	26	—	4	7	4	—	—	5	9	5	—	—	—	1	—
79	Grignasco	6	25	—	6	3	3	—	—	3	8	3	—	—	—	1	—
80	Gurro	—	5	—	—	—	—	—	—	—	—	—	—	—	—	—	—
81	Intragna	—	2	—	—	—	—	—	—	—	—	—	—	—	—	—	—
82	Invòrio	3	24	—	1	2	1	—	3	2	—	1	—	—	—	—	—
83	Landiona	1	4	—	—	1	—	—	—	—	—	1	—	—	—	—	—
84	Lesà	5	12	—	1	4	—	10	—	—	4	2	—	—	—	1	—
85	Lorèglia	—	3	—	—	—	—	—	—	—	—	—	—	—	—	—	—
86	Macugnaga	5	35	2	—	1	—	—	—	1	—	—	—	—	—	8	—
87	Madonna del Sasso	2	4	—	—	—	—	—	—	—	—	—	—	—	—	—	—
88	Maggiòra	4	15	1	—	2	—	—	2	—	2	1	—	1	—	—	—
89	Malesco	5	16	1	—	2	—	7	3	—	3	2	—	—	—	1	—
90	Mandello Vitta	1	3	—	—	—	—	—	—	—	—	—	—	—	—	—	—

Segue Provincia di

Novara

				MECCANICI E AFFINI						PRODOTTI E ARTICOLI VARI								TOTALE	Numero d'ordine
Mobili legno	Chincaglierie	Gioiellerie	Altri	Ferramenta	Macchine, mobili	Elettrodomestici	Optica, fotografia	Armi, munizioni	Veicoli	Cartolerie	Apparecchi tele-radio	Vernici, smalti	Articoli sanitari	Profumerie	Benzina, gasolio	Gas in bombole	Concimi		

NOVARA

1	1			1		2			1	2						1	1		30	26		
	2									2						1	1	2	24	27		
											2								7	28		
1				4		2				1					1	2	2		27	29		
																7			45	30		
										1									9	31		
5	7	2		3	1	5	2	1	2	6	1	5			5	7	5	1	154	32		
1	3			1		1			1	1					1	3		1	46	33		
2	4	2		2		1	4		3	3	3			6		4	1	4	132	34		
																			1	35		
5	2	2		3		2	1		2					1	1		3	1	60	36		
				1		3			1	1					1				10	37		
	1					1			1	1	1					4			39	38		
	2			1		2			3		1					1	1		15	39		
																			35	40		
	1	1		2		1			2	1				1	1				24	41		
																			7	42		
4	2	2	2	3				1	4	6	3	1		2	4	4	2		102	43		
																1			11	44		
	1			3		1					1	2			2		1		29	45		
																			7	46		
				1		1				1					1	1			17	47		
3	1	2	2	1		4	2		4	2	3	1		4	5	3		14	48			
				3											1	4		4	116	49		
																			14	50		
																1			6	51		
				1												1		1	7	52		
															2				11	53		
1						1				1					1		2		18	54		
																			22	55		
1				1	1	3			2	4	1	2		1	1	2			48	56		
1	1			2		1				1	1	1			2	1			29	57		
1				1						1	2	1			1	2	5	1	44	58		
1			1			1				1	1				1	1		5	5	59		
22																1			19	60		
5	1			18	11	9	8	1	22	15	8	17	5	11	8	11	2	14	521	61		
1				2		3			2	1				9	9	1			44	62		
				1		1				1					1				29	63		
				1		3			1	2					4	1			8	64		
	1	1		1							3				3	1	6	2	59	65		
1	3			2		1	1		3	1	1				3	3	2		41	66		
5	5	5	5	11	2	6	4	1	7	8	6	5	1	7	2	3		13	67			
1	1					2			1	1				11	3	2	1	5	260	68		
														1					17	69		
		1							1	1								1	20	70		
3	3	2		2		2	1		1	3		4		1	4		3		27	71		
2	7	1							1	3									2	72		
									1	12									83	73		
						1			1	3									125	74		
										3									25	75		
4		3	2	2	1	3	4		2	7	3	2	2	4	4	3		3	141	76		
2	3			3		6	2	1	3	3	2			1	1		1	25	77			
3	5	2	4	5		3	1		2	6	5	4	1	2	7	5	3	131	78			
																			104	79		
																		5	80			
	1			1		6	1		2	2									2	81		
																			50	82		
3	1		1	1		3			1	4		1		4	2	2	1	10	64	83		
																			3	64	84	
1				1			1			1				1	2	3			3	62	86	
																				6	87	
	2			3		4			1	1									47	88		
	1			1		2				3									55	89		
																			7	7	90	

PIEMONTE

Numero d'ordine	COMUNI	ALIMENTARI						TESSILI, ABBIGLIAMENTO E ARREDAMENTO								
		Rivendite carne	Pane pasta	Pizzicherie	Latterie	Verdura, frutta	Vini e oli	Altri	Tessuti	Confezioni	Biancheria	Calzature	Cappelli	Ombrelli	Pelliccerie	Articoli sportivi
91	Marano Ticino	2	3	1	—	1	—	—	—	—	1	—	—	—	—	—
92	Masera	2	6	—	—	—	—	—	—	—	—	2	—	—	—	—
93	Massimo Visconti	2	6	—	1	—	—	—	—	1	—	—	—	—	—	—
94	Massiola	—	2	—	—	—	—	—	—	—	—	—	—	—	—	—
95	Mèina	3	7	5	1	2	2	—	—	3	1	4	—	—	—	—
96	Mergozzo	5	16	—	—	—	—	—	—	—	1	1	—	—	—	—
97	Mezzomerico	1	2	3	—	—	—	—	—	—	—	—	—	—	—	—
98	Miasino	2	9	—	1	2	—	—	—	—	1	—	—	—	—	—
99	Miazzina	1	3	—	—	—	—	1	—	—	—	—	—	—	—	—
100	Momo	4	31	2	3	3	2	3	1	2	3	2	—	—	—	—
101	Montcrestese	3	5	—	—	—	—	1	—	—	1	1	—	—	—	—
102	Montescheno	1	6	—	—	—	—	—	—	—	—	—	—	—	1	—
103	Nebbiuno	2	9	—	—	1	1	—	—	—	2	—	—	—	—	—
104	Nibbiola	2	4	—	—	—	—	—	—	—	1	—	—	—	—	—
105	Nònio	2	6	—	—	—	—	—	—	—	1	—	—	—	—	—
106	Novara	110	266	134	72	41	74	13	40	68	126	60	11	18	12	25
107	Oggèbbio	2	2	5	—	1	—	—	—	—	1	—	—	—	1	—
108	Olèggio	27	65	15	7	11	15	5	5	9	11	6	2	2	—	4
109	Olèggio Castello	1	5	—	1	1	—	4	—	—	1	—	—	—	—	2
110	Omegna	21	57	25	3	15	8	20	2	14	16	6	1	3	—	4
111	Ornavasso	4	18	—	3	2	1	1	2	1	1	2	—	—	—	—
112	Orta San Giulio	2	10	3	1	4	—	—	—	3	2	2	—	—	—	—
113	Pallanzano	2	7	—	—	—	2	—	—	—	1	1	—	—	—	—
114	Paruzzaro	1	3	—	1	—	—	—	—	1	—	—	—	—	—	—
115	Pella	2	6	—	—	—	—	—	—	—	—	—	—	—	—	—
116	Pettenasco	2	6	—	—	—	1	—	1	—	—	—	—	—	—	—
117	Piedimulera	3	14	—	—	1	2	—	—	—	5	3	—	—	—	—
118	Pieve Vergonte	6	16	—	—	1	2	—	5	—	6	2	—	5	—	—
119	Pisano	1	4	—	1	—	—	—	—	—	1	1	—	—	—	—
120	Pogno	1	6	—	—	1	1	—	—	1	1	1	—	—	—	—
121	Pòmbia	1	7	—	—	2	—	3	—	1	2	—	—	—	—	—
122	Prato Sèsia	3	3	8	1	1	1	—	—	1	2	—	—	—	—	—
123	Premeno	2	6	5	2	3	3	2	—	—	—	—	—	—	—	—
124	Prèmia	2	6	—	—	—	—	—	—	—	—	—	—	—	—	—
125	Premosello - Chiovenda	4	15	—	2	1	8	—	—	1	5	5	—	—	—	—
126	Quarna Sopra	1	3	—	—	1	—	—	—	—	1	—	—	—	—	—
127	Quarna Sotto	1	3	—	—	—	—	—	—	—	1	—	—	—	—	—
128	Re	4	11	—	—	—	2	—	—	—	—	—	—	—	—	—
129	Recetto	1	2	7	—	—	—	2	—	—	—	—	—	—	—	—
130	Romagnano Sèsia	10	29	—	3	12	1	—	4	1	6	5	1	1	—	—
131	Romentino	6	11	7	1	6	2	3	6	—	7	2	—	—	—	—
132	San Bernardino Verbano	2	7	—	—	—	—	—	—	—	—	—	—	—	—	—
133	San Maurizio d'Opàglio	4	12	—	—	1	1	—	2	5	2	2	—	—	—	—
134	San Nazzaro Sèsia	1	3	4	—	—	—	—	—	—	—	3	—	—	—	—
135	San Pietro Mosezzo	1	4	4	—	1	1	—	—	—	—	—	—	—	—	—
136	Santa Maria Maggiore	6	14	—	—	—	—	—	—	—	3	1	—	—	—	1
137	Seppiana	1	3	—	—	—	—	—	1	—	—	—	—	—	—	—
138	Sillavengo	1	3	—	—	1	—	—	1	—	1	—	—	—	—	1
139	Sizzano	3	12	—	—	2	2	—	—	1	—	1	—	—	—	—
140	Soriso	1	3	—	—	—	—	—	—	—	—	—	—	—	—	—
141	Sozzago	1	7	—	—	—	—	—	—	—	1	—	—	—	—	—
142	Stresa	16	57	—	3	11	2	5	2	13	7	5	1	1	—	2
143	Suno	9	13	7	3	3	—	—	4	—	4	2	—	—	—	—
144	Terdobbiate	1	3	—	—	—	—	—	—	—	1	—	—	—	—	—
145	Toceno	2	8	—	—	—	1	—	—	—	—	—	—	—	—	—
146	Tornaco	3	3	—	—	1	—	2	—	2	—	—	—	—	—	—
147	Tràrego Viggiona	3	4	—	—	—	1	—	—	—	—	—	—	—	—	—
148	Trasquera	1	4	—	—	—	—	—	—	—	—	—	—	—	—	—
149	Treccate	19	62	30	11	15	3	2	12	13	20	10	1	—	—	1
150	Frontano	3	9	—	—	—	—	—	—	—	—	—	—	—	—	—
151	Vaistrona	1	12	—	—	—	2	—	—	—	1	—	—	—	—	—
152	Vanzone con San Carlo	4	5	—	—	1	1	3	—	—	1	1	—	—	—	—
153	Vàprio d'Agogna	3	5	—	—	—	—	1	—	—	1	—	—	—	—	—
154	Varallo Pòmbia	11	13	9	1	3	1	1	3	—	4	4	—	—	—	1
155	Varzo	3	24	—	—	1	5	—	—	—	7	3	—	—	—	4

Segue Provincia di

Novara

Mobili legno	Chincaglierie	Gioiellerie	Altri	MECCANICI E AFFINI						PRODOTTI E ARTICOLI VARI								TOTALE	Numero d'ordine	
				Ferramenta	Macchine, mobili	Elettrodomestici	Optica, fotografia	Armi, munizioni	Veicoli	Cartolerie	Apparecchi tele-radio	Vernici, smalti	Articoli sanitari	Profumerie	Benzina, gasolio	Gas in bombole	Concimi			Altri
---	2	---	---	1	1	1	---	---	---	---	---	---	---	---	---	---	---	12	91	
---	---	---	---	1	---	---	---	---	---	---	---	---	---	---	---	---	---	16	92	
---	---	---	---	---	---	---	---	---	---	---	---	---	---	---	---	---	---	18	93	
2	1	---	1	---	---	2	1	---	1	1	---	---	---	---	---	---	2	94		
1	---	---	---	---	---	---	---	---	---	---	---	---	---	---	---	---	45	95		
---	---	---	---	1	1	1	---	---	2	2	---	---	---	---	---	---	31	96		
---	---	---	---	---	1	---	---	---	---	---	---	---	---	---	---	---	7	97		
---	1	---	---	---	---	1	---	---	---	---	---	---	---	---	---	---	21	98		
1	4	1	---	3	1	2	1	---	2	1	2	4	1	1	---	9	99			
---	1	---	---	---	---	---	---	---	---	---	---	---	---	---	---	---	87	100		
---	---	---	---	---	---	---	---	---	1	1	---	---	---	---	---	---	15	101		
---	---	---	---	---	---	---	---	---	---	---	---	---	---	---	---	---	8	102		
---	---	---	---	1	---	---	---	---	---	---	---	---	---	---	---	---	19	103		
---	---	---	---	---	---	---	---	---	---	---	---	---	---	---	---	---	9	104		
---	---	---	---	---	---	---	---	---	---	---	---	---	---	---	---	---	11	105		
38	99	43	14	52	14	59	28	11	66	72	50	60	27	36	50	45	11	17	1.871	106
5	5	5	5	6	1	10	5	2	16	11	2	4	---	3	7	8	3	2	286	108
7	6	6	5	8	10	12	8	---	14	20	6	6	3	7	8	7	---	4	17	109
4	1	2	1	2	---	1	---	---	---	3	3	1	---	1	4	6	---	1	62	111
2	2	---	---	1	---	---	---	---	3	3	---	---	---	2	2	3	---	---	47	112
---	1	---	---	---	---	---	---	---	---	---	---	---	---	---	---	1	---	---	16	113
---	---	---	---	---	---	---	---	---	---	---	---	---	---	---	---	---	---	---	10	114
---	---	---	---	---	---	---	---	---	---	---	---	---	---	---	2	2	---	---	13	115
---	---	---	---	---	---	---	---	---	---	1	---	---	---	---	2	5	---	---	19	116
2	2	1	2	3	---	3	---	---	3	2	---	---	---	1	4	2	1	---	55	117
---	1	---	---	2	---	2	---	---	1	3	1	---	---	2	2	2	---	---	59	118
---	1	---	---	1	---	---	---	---	---	1	---	---	---	---	2	1	---	---	9	119
---	---	---	---	---	---	---	---	---	---	---	---	---	2	---	---	---	---	---	18	120
---	1	---	---	1	---	1	---	---	1	2	---	---	---	---	1	4	1	---	28	121
---	1	---	---	---	---	1	---	1	---	3	---	---	---	---	6	2	1	---	38	122
---	2	---	---	---	---	---	---	---	---	1	---	---	---	1	1	1	---	---	29	123
2	---	---	---	2	---	2	1	---	1	1	---	---	---	---	1	4	---	---	8	124
---	---	---	---	---	---	---	---	---	---	---	---	---	---	---	---	---	---	---	55	125
---	---	---	---	1	---	---	---	---	---	---	---	---	---	---	---	---	---	---	6	126
---	---	---	---	1	---	---	---	---	---	---	---	---	---	---	1	---	---	---	7	127
2	6	2	3	1	1	5	3	1	4	1	1	3	1	2	6	1	3	19	128	
3	2	1	2	1	---	4	---	---	3	2	---	1	---	---	2	1	---	19	129	
---	---	---	1	1	---	4	---	1	3	3	---	---	---	---	2	4	1	---	15	133
---	---	---	---	2	---	1	---	---	---	---	---	---	---	---	---	---	1	---	15	134
---	---	---	---	---	---	---	---	---	2	---	---	---	---	---	---	---	2	---	16	135
2	---	1	---	2	---	2	1	---	---	1	1	---	1	1	---	1	---	38	136	
---	---	---	---	1	---	---	---	---	1	---	---	---	---	---	---	---	---	6	137	
2	---	1	---	1	---	3	---	---	---	---	---	---	---	---	1	---	---	11	138	
---	2	---	---	2	---	---	---	---	---	1	---	---	---	---	1	---	2	---	33	139
---	---	---	---	---	---	---	---	---	---	1	---	---	---	---	---	---	---	7	140	
---	---	---	---	---	---	1	---	---	---	---	---	---	---	1	---	---	---	---	11	141
2	65	6	3	4	---	5	4	2	4	5	3	4	---	7	9	2	4	251	142	
---	2	1	---	1	---	3	---	---	3	2	---	1	---	---	---	---	---	63	143	
---	---	---	---	---	---	---	---	---	---	---	---	---	---	---	2	---	---	7	144	
---	---	---	---	---	---	---	---	---	---	---	---	---	---	---	---	---	---	11	145	
---	---	---	---	1	---	1	---	---	3	---	---	---	---	---	---	2	1	---	19	146
---	---	---	1	---	---	---	---	---	---	---	---	---	---	---	1	---	---	11	147	
---	---	---	---	---	---	---	---	---	---	---	---	---	---	---	---	---	---	6	148	
3	1	3	7	3	3	11	5	---	10	11	---	4	1	4	8	1	1	281	149	
---	---	---	---	2	---	---	---	---	3	3	---	---	---	---	2	---	1	---	21	150
---	---	---	---	---	---	---	---	---	---	---	---	---	---	---	---	---	---	---	16	151
---	1	---	---	---	---	---	---	---	---	---	---	---	---	---	---	5	---	---	23	152
2	1	---	---	---	---	---	---	---	---	---	---	---	---	---	---	1	---	---	20	153
2	1	---	---	---	---	---	---	---	---	3	---	---	---	---	1	---	---	83	154	
2	2	---	---	---	---	---	---	---	---	3	---	---	---	---	1	---	---	67	155	

Novara - Cuneo

				MECCANICI E AFFINI						PRODOTTI E ARTICOLI VARI								TOTALE	Numero d'ordine
Mobili legno	Chincaglierie	Gioiellerie	Altri	Ferramenta	Macchine, mobili	Elettrodomestici	Optica, fotografia	Armi, munizioni	Veicoli	Cartolerie	Apparecchi tele-radio	Vernici, smalti	Articoli sanitari	Profumerie	Benzina, gasolio	Gas in bombole	Concimi		

NOVARA

24	27	13	26	15	6	27	11	3	24	44	3	6	7	9	16	25	—	11	751	156
3	1	—	—	2	—	1	1	—	4	2	—	1	—	1	—	2	2	—	14	157
—	2	—	—	—	—	—	—	—	—	—	—	—	—	—	2	—	—	—	47	158
—	—	—	—	—	—	—	—	—	—	—	—	—	—	—	—	—	1	—	13	159
—	—	—	—	—	—	—	—	—	—	—	—	—	—	—	—	—	—	—	4	160
3	6	3	3	5	1	1	2	—	4	5	2	—	1	2	6	5	—	—	5	161
—	1	—	—	—	—	—	—	—	—	—	—	—	—	—	—	—	—	—	129	162
—	—	—	—	1	—	3	—	—	3	3	—	—	—	—	2	1	1	—	4	163
2	—	—	—	—	—	—	—	—	—	—	—	—	—	—	—	—	—	—	11	164
—	—	—	—	—	—	—	—	—	—	—	—	—	—	—	—	—	—	—	39	165
225	364	155	134	280	64	331	122	34	320	398	142	189	66	178	314	337	118	131	10.282	

CUNEO

—	—	—	—	1	—	—	—	—	—	—	—	—	—	—	1	—	—	—	17	1
28	17	12	18	18	8	13	12	2	34	15	9	20	—	—	—	2	—	—	11	2
—	—	—	—	—	—	—	—	—	—	—	—	—	—	—	—	—	—	—	633	3
—	—	—	—	—	—	—	—	—	—	1	—	—	—	—	1	2	—	—	8	4
—	—	—	—	—	—	—	—	—	—	—	—	—	—	—	—	—	—	—	5	5
—	—	—	—	—	—	—	—	—	—	1	—	—	—	—	1	2	—	—	9	6
—	—	—	—	—	—	—	—	—	—	—	—	—	—	—	—	—	—	—	1	7
2	3	1	1	2	—	2	—	—	5	1	—	—	—	—	3	7	1	—	46	8
—	2	—	—	3	—	2	1	—	—	3	3	1	—	—	—	—	4	—	79	9
—	—	—	—	—	—	2	—	—	—	—	—	—	—	—	2	—	1	—	14	10
—	—	—	—	—	—	—	—	—	—	—	—	—	—	—	—	—	—	—	—	—
6	5	4	2	6	—	5	2	—	5	3	—	1	—	—	2	1	—	—	8	11
—	—	—	—	—	—	—	—	—	—	—	—	—	—	—	5	—	5	1	141	12
—	—	—	—	1	—	—	—	—	—	—	—	—	—	—	—	—	—	—	10	13
—	—	—	—	—	—	—	—	—	—	—	—	—	—	—	—	—	1	—	7	14
—	—	—	—	—	—	—	—	—	—	—	—	—	—	—	—	—	—	—	7	15
—	—	—	—	—	—	—	—	—	—	—	—	—	—	—	—	—	—	—	—	—
—	1	—	—	3	—	—	—	—	—	2	—	1	—	—	2	—	1	—	31	16
—	—	—	—	—	—	—	—	—	—	—	—	—	—	—	—	—	—	—	7	17
4	1	1	1	3	—	4	1	—	4	2	—	4	—	—	—	6	6	—	7	18
—	—	—	—	—	—	—	—	—	—	1	—	—	—	—	—	—	2	—	92	19
—	—	—	—	—	—	—	—	—	—	—	—	—	—	—	—	—	—	—	12	20
—	—	—	—	—	—	—	—	—	—	—	—	—	—	—	—	—	—	—	—	—
—	—	—	—	—	—	—	—	—	—	1	1	—	—	—	—	—	—	—	1	21
—	—	—	—	—	—	—	—	—	—	—	—	—	—	—	—	3	2	—	27	22
—	—	—	—	—	—	—	—	—	—	—	—	—	—	—	—	—	—	—	2	23
7	9	6	6	10	3	9	2	1	13	11	2	15	3	7	10	8	1	1	5	24
—	—	—	—	—	—	—	—	—	—	—	—	—	—	—	—	—	3	—	272	25
—	—	—	—	—	—	—	—	—	—	—	—	—	—	—	1	2	—	—	6	26
2	7	3	2	3	—	2	—	—	2	2	2	—	—	1	4	4	—	—	34	27
14	13	8	6	9	5	7	9	3	20	3	4	11	1	10	2	3	20	—	124	28
—	—	—	—	—	—	—	—	—	—	10	15	—	—	—	19	9	—	—	540	29
—	—	—	—	—	—	—	—	—	—	—	—	—	—	—	—	—	—	—	1	30
—	—	—	—	—	—	—	—	—	—	—	—	—	—	—	—	—	—	—	3	31
—	—	—	—	—	—	—	—	—	—	—	—	—	—	—	—	1	—	—	4	32
3	3	2	3	3	1	1	6	1	6	4	—	4	—	2	—	4	6	1	16	33
1	—	—	—	—	—	—	—	—	—	—	—	—	—	—	2	2	—	—	153	34
—	—	—	—	—	—	—	—	—	—	—	—	—	—	—	—	—	—	—	21	35
—	—	—	—	—	—	—	—	—	—	—	—	—	—	—	—	—	—	—	—	—
1	—	2	3	4	—	10	2	—	6	2	—	2	—	—	6	1	1	—	4	36
—	—	—	—	—	—	—	—	—	—	—	—	—	—	—	—	—	8	—	122	37
—	—	—	—	—	—	—	—	—	—	—	—	—	—	—	—	—	—	—	2	38
4	3	2	2	3	1	2	2	2	5	2	—	2	—	1	—	1	4	—	4	39
—	—	—	—	—	—	—	—	—	—	—	—	—	—	—	—	—	—	—	116	40
4	1	—	—	2	—	2	3	—	—	2	—	—	—	—	—	2	2	—	40	41
4	7	3	1	2	1	3	3	—	6	4	2	—	—	3	6	2	2	1	33	42
—	—	—	—	—	—	—	—	—	—	—	—	—	—	—	—	—	—	—	132	43
1	—	—	—	—	1	—	—	—	2	—	—	—	—	—	1	2	—	—	5	44
—	—	—	—	—	—	—	—	—	—	—	—	—	—	—	—	—	—	—	26	45
—	—	—	—	—	—	—	—	—	—	—	—	—	—	—	2	4	2	—	19	46
—	—	—	—	—	—	—	—	—	—	—	—	—	—	—	1	5	—	—	16	47
—	—	—	—	—	—	—	—	—	—	—	—	—	—	—	—	—	—	—	1	48
—	—	—	—	—	—	—	—	—	—	—	—	—	—	—	—	—	—	—	14	49
—	4	—	—	—	—	—	—	—	—	—	—	—	—	—	2	3	1	—	14	50

PIEMONTE

Numero d'ordine	COMUNI	ALIMENTARI						TESSILI, ABBIGLIAMENTO E ARREDAMENTO									
		Rivendite carne	Pane pasta	Pizzicherie	Latterie	Verdura, frutta	Vini e oli	Altri	Tessuti	Confezioni	Biancheria	Calzature	Cappelli	Ombrelli	Pelliccerie	Articoli sportivi	Spaghi, iuta
51	Castellinaldo	2	9	—	—	—	—	—	—	—	—	—	—	—	—	—	—
52	Castellino Tanaro	—	4	—	—	1	—	—	—	—	—	—	—	—	—	—	—
53	Castelmagno	—	4	—	—	—	1	—	—	—	—	—	—	—	—	—	—
54	Castelnuovo di Ceva	—	2	—	—	—	—	1	—	—	1	—	—	—	—	—	—
55	Castiglione Falletto	—	3	—	—	—	—	—	—	—	—	—	—	—	—	—	—
56	Castiglione Tinella	1	4	4	—	1	6	—	—	—	—	—	—	—	—	—	—
57	Castino	1	5	—	—	—	—	—	—	—	1	—	—	—	—	—	—
58	Cavallerleone	1	6	—	—	—	—	1	—	—	—	1	—	—	—	—	—
59	Cavallermaggiore	6	24	3	—	3	2	—	—	2	2	5	3	—	1	—	—
60	Celle di Macra	—	3	—	—	—	—	—	—	—	—	—	—	—	—	—	—
61	Centallo	10	29	2	3	1	3	—	—	4	1	3	4	—	1	—	1
62	Ceresole Alba	4	6	2	1	—	—	—	—	2	1	—	—	—	—	—	—
63	Cerretto delle Langhe	1	4	—	—	—	—	—	—	—	—	—	—	—	—	—	—
64	Cervasca	6	14	—	—	—	—	2	—	—	—	2	1	—	—	—	—
65	Cervere	2	10	—	—	2	—	—	—	—	—	2	1	—	—	—	—
66	Ceva	18	21	11	2	17	6	—	—	6	6	5	6	4	1	—	—
67	Cherasco	7	34	1	2	—	—	—	—	—	3	8	2	—	—	—	—
68	Chiusa di Pè시오	7	33	3	—	—	—	—	—	2	—	8	2	—	—	—	—
69	Cigliè	—	1	—	—	—	—	—	—	—	—	—	—	—	—	—	—
70	Cissone	—	1	1	—	1	1	1	—	—	—	—	—	—	—	—	—
71	Clavesana	2	8	—	1	1	—	—	—	1	—	—	1	—	—	—	—
72	Corneliano d'Alba	3	7	2	—	6	—	1	—	—	—	4	2	—	—	—	—
73	Cortemilia	2	14	1	2	2	—	—	—	2	2	5	5	1	1	—	—
74	Cossano Belbo	1	7	—	—	1	—	—	—	2	—	—	1	—	—	—	—
75	Costigliole Saluzzo	3	17	3	2	1	2	—	—	2	3	3	2	—	—	—	—
76	Cravanzana	1	3	—	—	1	—	—	—	—	—	1	—	—	—	—	—
77	Crissole	2	7	—	—	2	—	—	—	—	—	—	—	—	—	—	—
78	Cuneo	59	268	20	40	10	22	1	—	28	30	57	25	7	7	4	2
79	Demonte	5	15	—	2	5	2	—	—	1	1	3	3	—	—	—	—
80	Diano d'Alba	4	6	1	3	1	—	—	—	—	—	1	1	—	—	—	—
81	Dogliani	9	21	11	5	10	3	—	—	4	3	7	6	1	2	1	1
82	Dronero	10	57	4	2	2	6	—	—	7	2	5	6	1	2	—	—
83	Elva	—	4	—	—	—	—	—	—	—	—	2	2	—	—	—	—
84	Entràcque	5	24	—	1	—	—	—	—	—	—	2	2	—	—	—	—
85	Envie	2	10	1	1	—	1	—	—	3	—	—	1	—	—	—	—
86	Farigliano	2	8	—	2	1	—	—	—	—	1	2	1	—	—	—	—
87	Fàule	2	3	—	1	—	1	—	—	—	—	1	—	—	—	—	—
88	Feisòglio	1	5	—	—	1	—	1	—	—	—	2	—	—	—	—	—
89	Fossano	27	106	16	14	9	15	10	—	17	5	41	10	2	2	—	5
90	Frabosa Soprana	3	13	—	1	3	2	7	—	1	2	2	—	—	—	—	2
91	Frabosa Sottana	4	17	1	—	4	8	—	—	—	—	—	—	—	—	—	4
92	Frassinò	2	6	—	—	—	4	—	—	—	—	—	—	—	—	—	—
93	Gaiola	2	5	—	—	2	—	1	—	—	—	1	1	—	—	—	—
94	Gambasca	—	3	—	—	—	—	—	—	—	—	—	—	—	—	—	—
95	Garèssio	7	54	4	1	3	6	—	—	6	3	5	4	3	3	—	2
96	Gènola	3	6	6	1	—	—	—	—	—	1	—	1	—	—	—	—
97	Gozzegno	1	5	—	—	—	—	—	—	1	—	—	—	—	—	—	—
98	Gottasecca	—	2	—	—	—	—	2	—	—	—	—	—	—	—	—	—
99	Govone	5	12	4	2	2	1	—	—	3	1	2	1	—	—	—	—
100	Grinzane Cavour	2	5	4	2	—	2	3	—	2	—	1	2	—	—	—	—
101	Guarene	3	11	—	—	—	—	—	—	—	—	—	—	—	—	—	—
102	Igliano	—	—	—	—	1	—	—	—	—	—	—	—	—	—	—	—
103	Isasca	—	2	—	—	—	1	—	—	—	—	—	—	—	—	—	—
104	Lagnasco	3	5	1	1	—	1	—	—	1	1	1	—	—	—	—	—
105	La Morra	3	9	3	1	5	—	—	—	2	1	—	2	—	—	—	—
106	Lèquio Bèrria	1	3	—	—	1	—	—	—	1	—	—	—	—	—	—	—
107	Lèquio Tanaro	1	5	—	—	—	—	—	—	—	—	—	—	—	—	—	—
108	Lesegno	1	5	—	—	—	—	—	—	—	—	—	—	—	—	—	—
109	Lèvice	1	3	—	—	—	—	—	—	—	—	—	—	—	—	—	—
110	Limone Piemonte	3	25	2	2	—	6	—	—	—	4	3	2	—	—	—	5
111	Lisio	1	2	—	—	1	1	—	—	—	—	—	—	—	—	—	—
112	Macra	—	3	—	—	—	—	—	—	—	—	—	—	—	—	—	—
113	Magliano Alfieri	4	9	—	—	—	—	—	—	—	—	—	—	—	—	—	—
114	Magliano Alpi	3	15	—	—	—	—	1	—	—	—	—	1	—	—	—	—
115	Mango	2	13	—	—	3	—	—	—	2	—	—	1	—	—	—	—

Segue Provincia di

PIEMONTE

Numero d'ordine	COMUNI	ALIMENTARI						TESSILI, ABBIGLIAMENTO E ARREDAMENTO									
		Rivendite carne	Pane pasta	Pizzicherie	Latterie	Verdura, frutta	Vini e oli	Altri	Tessuti	Confezioni	Biancheria	Calzature	Cappelli	Ombrelli	Pelliccerie	Articoli sportivi	Spaghi, iuta
116	Manta	3	19	3	3	—	2	—	—	2	—	—	—	—	—	—	—
117	Marene	3	12	—	—	—	—	—	—	—	—	—	—	—	—	—	—
118	Margarita	3	15	—	1	—	—	—	2	—	—	—	—	—	—	—	—
119	Marmora	—	3	—	—	—	1	—	—	—	—	—	—	—	—	—	—
120	Marsaglia	2	2	—	—	—	—	—	—	—	—	—	—	—	—	—	—
121	Martiniana Po	1	3	2	—	1	—	—	—	—	1	—	—	—	—	—	—
122	Melle	1	7	—	10	—	—	—	—	—	—	—	—	—	—	—	—
123	Moiola	—	5	—	2	2	3	—	—	—	—	—	—	—	—	—	—
124	Mombarcaro	1	2	—	—	—	—	—	—	—	—	—	—	—	—	—	—
125	Mombasiglio	1	5	—	—	1	1	—	—	—	—	—	—	—	—	—	—
126	Monastero di Vasco	2	9	—	—	—	—	—	1	—	—	—	—	—	—	—	—
127	Monasterolo Casotto	—	5	—	—	—	—	—	—	—	—	—	—	—	—	—	—
128	Monasterolo di Savigliano	2	6	—	2	4	2	—	—	2	—	1	—	—	—	—	—
129	Monchiero	2	3	1	1	1	—	—	1	—	—	1	—	—	—	—	—
130	Mondovi	37	103	15	22	11	9	1	14	10	39	19	4	8	1	7	4
131	Monesiglio	2	3	—	—	3	—	—	—	—	—	—	—	—	—	—	—
132	Monforte d'Alba	3	10	4	1	2	4	—	3	—	3	3	—	—	—	—	—
133	Montà	5	22	—	1	—	—	—	—	—	—	—	—	—	—	—	—
134	Montaldo di Mondovi	3	13	—	—	—	—	—	2	—	4	2	—	—	1	—	2
135	Montaldo Roero	2	4	8	—	—	—	1	1	—	—	—	—	—	—	—	—
136	Montanera	2	5	—	—	—	—	—	—	—	—	—	—	—	—	—	—
137	Montelupo Albese	—	4	—	—	—	—	—	—	—	—	—	—	—	—	—	—
138	Montemale di Cuneo	—	2	—	—	—	—	—	—	—	—	—	—	—	—	—	—
139	Monterosso Grana	1	14	—	—	—	3	—	—	—	—	1	—	—	—	—	—
140	Monteu Roero	1	8	—	—	—	—	1	—	—	—	—	—	—	—	—	—
141	Montezèmo	1	5	—	—	—	—	—	—	—	—	—	—	—	—	—	—
142	Monticello d'Alba	2	9	—	—	—	—	—	—	—	—	—	—	—	—	—	—
143	Moretta	6	11	6	2	4	5	—	—	1	—	1	—	—	—	—	—
144	Morozzo	5	16	3	1	13	8	—	4	3	5	1	—	—	—	—	—
145	Murazzano	5	11	—	—	—	1	—	3	—	1	1	—	—	—	—	—
146	Murello	2	9	—	2	—	4	1	2	—	—	—	—	—	—	—	—
147	Narzole	4	23	2	1	2	—	—	5	—	2	2	—	—	—	—	—
148	Nèive	5	14	4	2	3	—	—	2	—	3	2	—	—	—	—	—
149	Neviglie	—	2	—	—	—	—	1	—	—	—	—	—	—	—	—	—
150	Niella Belbo	2	3	—	—	1	—	—	1	—	—	1	—	—	—	—	—
151	Niella Tanaro	2	9	—	—	—	1	—	—	—	—	—	—	—	—	—	—
152	Novello	1	4	2	1	—	—	—	2	—	—	1	—	—	—	—	—
153	Nucetto	1	5	—	—	—	—	—	—	—	—	—	—	—	—	—	—
154	Oncino	—	2	—	—	—	—	—	—	—	—	—	—	—	—	—	—
155	Ormea	6	40	—	—	3	—	—	8	2	3	3	—	—	1	—	—
156	Ostana	—	2	—	—	—	—	—	—	—	—	—	—	—	—	—	—
157	Paesana	4	38	2	3	3	11	—	3	2	2	3	—	—	1	—	—
158	Pagno	1	6	1	1	—	—	—	—	—	—	—	—	—	—	—	—
159	Pamparato	3	14	—	—	—	1	—	—	—	—	—	—	—	—	—	—
160	Paroldo	—	2	—	—	—	—	—	—	—	—	—	—	—	—	—	—
161	Perletto	2	4	—	—	—	—	—	—	—	—	—	—	—	—	—	—
162	Perlo	—	4	—	—	—	—	—	—	—	—	—	—	—	—	—	—
163	Peveragno	6	23	1	—	1	1	1	1	—	1	3	—	—	1	—	—
164	Pezzolo Valle Uzzone	1	7	—	—	—	—	1	—	—	—	—	—	—	—	—	—
165	Pianfei	2	3	—	1	—	2	—	1	—	—	—	—	—	—	—	—
166	Piasco	4	21	6	3	—	—	—	3	—	1	3	—	—	—	—	—
167	Pietraporzio	1	2	—	—	—	3	—	—	—	—	—	—	—	—	—	—
168	Piòbesi d'Alba	1	2	—	1	—	—	—	—	—	—	—	—	—	—	—	—
169	Piozzo	1	9	—	—	—	1	—	—	—	—	—	—	—	—	—	—
170	Pocapaglia	5	13	—	—	—	—	—	—	—	4	—	—	—	—	—	—
171	Polonghera	4	13	2	2	—	3	1	2	—	—	2	—	—	—	—	—
172	Pontechianale	—	8	—	—	4	—	—	—	—	—	—	—	—	—	—	—
173	Pradives	2	9	—	—	—	—	1	—	1	—	2	—	—	—	1	—
174	Prazzo	2	8	1	—	—	—	—	—	—	—	—	—	—	—	—	—
175	Priero	1	8	—	—	1	1	—	—	—	—	—	—	—	—	—	—
176	Priocca	4	6	—	1	2	1	—	—	—	1	1	—	—	—	—	—
177	Priola	1	10	1	—	—	—	—	—	—	—	1	—	—	—	—	—
178	Prunetto	2	6	—	—	—	—	—	—	—	—	—	—	—	—	—	—
179	Racconigi	14	51	8	8	—	9	1	1	4	10	3	—	—	2	—	—
180	Revello	4	20	3	2	5	1	—	4	3	4	2	—	—	—	—	—

Segue Provincia di

Cuneo

Mobili legno	Chincaglierie	Giolletterie	Altri	MECCANICI E AFFINI						PRODOTTI E ARTICOLI VARI								TOTALE	Numero d'ordine
				Ferramenta	Macchine, mobili	Elettrodomestici	Ottica, fotografia	Armi, munizioni	Veicoli	Cartolerie	Apparecchi tele-radio	Vernici, smalti	Articoli sanitari	Profumerie	Benzina, gasolio	Gas in bombole	Concimi		

CUNEO

3	5			2		2				1						2	3	4	1	53	116		
	1			1												2		2		37	117		
				2																30	118		
																				5	119		
																				4	120		
																					10	121	
																				27	122		
																				13	123		
																				4	124		
																				13	125		
																					18	126	
1																				5	127		
	1																			29	128		
																				18	129		
12	16	9	2	16	5	19	7	6	15	18	4	9	3	1	6	14	15	14		494	130		
																					38	131	
2				2				1		3										50	132		
2				3						2										58	133		
				2						1										18	134		
																				21	135		
																					9	136	
										1										4	137		
																				2	138		
																				28	139		
1																				14	140		
																					7	141	
																					21	142	
2	1			1																75	143		
2	1			2						2										96	144		
1				1						1										30	145		
																					33	146	
																					53	147	
																					76	148	
																					3	149	
																					12	150	
																					19	151	
																					14	152	
																					7	153	
																					2	154	
2	1			5		5	1		4	3	3			2	2	5				100	155		
																					2	156	
4	1	1		3		2	2			1	1	5			3	2		5		102	157		
																					11	158	
1																					21	159	
																					3	160	
																						8	161
																					4	162	
																					66	163	
2	6	1	1	4		1			2	2		1				4	4	2		17	164		
																					15	165	
																						57	166
																					9	167	
																					6	168	
																					18	169	
3																					29	170	
																						51	171
1																					20	172	
																					20	173	
																					15	174	
																					17	175	
																						28	176
																					19	177	
8	2	4	6	6		6	3	1	6	7	2	3		2	8	5				191	179		
3	2	2	1	3		3	1		6	5	1	2		1	2	5				88	180		

PIEMONTE

Numero d'ordine	COMUNI	ALIMENTARI						TESSILI, ABBIGLIAMENTO E ARREDAMENTO								
		Rivendite carne	Pane pasta	Pizzicherie	Latterie	Verdura, frutta	Vini e oli	Altri	Tessuti	Confezioni	Biancheria	Calzature	Cappelli	Ombrelli	Pellicerie	Articoli sportivi
181	Rifreddo	1	2	—	—	2	1	—	—	—	2	1	—	—	—	—
182	Rittana	—	3	—	—	—	—	—	—	—	—	—	—	—	—	—
183	Roäschia	—	3	—	—	1	1	—	—	—	—	—	—	—	—	—
184	Roàscio	—	—	—	—	—	—	—	—	—	—	—	—	—	—	—
185	Robilante	2	10	—	1	1	1	—	1	1	—	2	—	—	—	—
186	Roburent	3	13	—	2	1	—	—	—	1	2	2	—	—	2	—
187	Roccabruna	—	5	—	—	—	—	—	—	—	—	—	—	—	—	—
188	Rocca Cigliè	1	2	—	—	—	—	—	—	—	—	—	—	—	—	—
189	Rocca de' Baldi	2	13	—	—	—	—	—	1	—	—	1	—	—	—	—
190	Roccaforte Mondovi	3	14	1	—	—	1	—	—	—	1	2	—	—	1	—
191	Roccasparvera	4	—	—	—	—	1	2	—	—	—	—	—	—	—	—
192	Roccapione	4	6	3	2	4	3	—	—	2	4	1	—	—	—	—
193	Rocchetta Belbo	—	2	—	—	—	—	—	—	—	—	—	—	—	—	—
194	Roddi	2	4	—	1	—	—	—	—	—	—	—	—	—	—	—
195	Roddino	—	5	1	—	—	—	—	—	—	1	—	—	—	—	—
196	Rodello	—	2	—	—	—	—	—	—	—	1	—	—	—	—	—
197	Rossana	2	11	—	—	—	—	—	—	—	1	—	—	—	—	—
198	Ruffia	2	4	1	1	—	1	1	1	—	—	—	—	—	—	—
199	Sale delle Langhe	1	4	—	—	1	—	—	—	—	1	—	—	—	—	—
200	Sale San Giovanni	—	1	—	—	—	—	—	—	—	—	—	—	—	—	—
201	Saliceto	3	12	1	—	—	—	—	2	—	1	1	—	—	—	—
202	Salmour	2	7	—	—	—	—	—	—	—	1	—	—	—	—	—
203	Saluzzo	25	112	8	30	—	7	2	16	8	23	13	5	3	3	—
204	Sambuco	1	2	—	—	—	—	—	—	—	—	—	—	—	—	—
205	Sampèyre	4	19	3	1	1	1	1	—	—	4	2	—	—	1	—
206	San Benedetto Belbo	—	2	—	—	—	—	—	—	—	—	—	—	—	—	—
207	San Damiano Macra	1	16	—	—	3	3	—	—	—	2	—	—	—	—	—
208	Sanfrè	3	14	1	—	—	2	—	3	1	1	2	—	—	—	—
209	Sanfront	2	28	3	1	4	—	—	3	1	—	2	—	—	—	—
210	San Michele Mondovi	4	14	—	1	2	2	—	2	—	2	2	—	—	—	—
211	Sant'Albano Stura	2	5	—	1	9	—	—	—	—	—	—	—	—	—	—
212	Santa Vittoria d'Alba	2	10	—	1	—	—	—	—	—	2	1	—	—	—	—
213	Santo Stefano Belbo	6	20	1	2	6	4	6	1	1	4	2	—	—	—	—
214	Santo Stefano Roero	2	5	—	1	2	1	—	—	—	—	—	—	—	—	—
215	Savigliano	25	111	11	20	5	22	15	13	2	25	8	4	2	1	1
216	Scagnello	—	3	—	—	—	—	—	—	—	—	—	—	—	—	—
217	Scarnafigi	2	13	—	1	—	—	—	5	—	—	1	—	—	—	—
218	Serralunga d'Alba	—	6	1	—	—	—	—	—	—	1	—	—	—	—	—
219	Serravalle Langhe	1	2	—	1	1	2	—	—	1	1	1	—	—	—	—
220	Sinio	—	1	3	—	—	—	—	—	—	—	—	—	—	—	—
221	Somano	—	2	—	—	—	3	—	—	—	—	—	—	—	—	—
222	Sommariva del Bosco	7	40	3	3	3	3	2	3	2	7	4	—	1	—	—
223	Sommariva Perno	3	13	—	1	—	—	—	1	1	2	1	—	—	—	—
224	Stroppo	—	8	—	—	—	1	—	1	—	—	1	—	—	—	—
225	Tarantasca	6	9	2	1	—	1	1	—	—	—	1	—	—	—	—
226	Torre Bormida	—	2	—	—	—	—	—	—	—	1	—	—	—	—	—
227	Torre Mondovi	2	9	—	—	1	2	—	—	—	—	—	—	—	—	—
228	Torre San Giorgio	1	4	—	1	—	—	—	—	—	—	1	—	—	—	—
229	Torresina	—	1	—	—	—	—	—	—	—	—	—	—	—	—	—
230	Trèiso	2	3	—	—	—	—	—	—	—	1	—	—	—	—	—
231	Trezzo Tinella	—	3	—	—	—	—	—	—	—	—	—	—	—	—	—
232	Trinità	3	20	2	2	1	1	2	2	1	2	2	—	—	—	—
233	Valdieri	2	15	1	—	1	1	—	—	—	—	2	—	—	—	—
234	Valgrana	2	11	—	—	—	—	—	1	—	—	1	—	—	—	—
235	Valloriate	—	3	—	—	—	—	—	—	—	—	—	—	—	—	—
236	Valmala	—	2	—	2	—	—	—	—	—	—	—	—	—	—	—
237	Venasca	3	13	2	1	8	1	—	3	—	—	3	—	—	—	—
238	Verduno	1	3	—	—	—	—	—	—	—	—	—	—	—	—	—
239	Vernante	3	16	—	2	2	2	2	—	—	3	2	—	—	2	—
240	Verzuolo	7	39	4	1	1	2	3	5	3	4	4	—	1	—	—
241	Veza d'Alba	5	8	—	—	—	2	—	2	2	2	1	—	—	—	—
242	Vicoforte	3	14	—	—	2	1	—	2	—	—	—	—	—	—	—
243	Vignolo	3	12	—	—	—	2	—	—	—	—	—	—	—	—	—
244	Villafalletto	7	25	1	1	—	—	—	—	—	2	1	—	—	—	—
245	Villanova Mondovi	4	27	—	1	—	—	—	2	—	2	2	—	—	—	—

Segue Provincia di

Cuneo

				MECCANICI E AFFINI						PRODOTTI E ARTICOLI VARI								TOTALE	Numero d'ordine
Mobili legno	Chincaglierie	Gioiellerie	Altri	Ferramenta	Macchine, mobili	Elettrodomestici	Ottica, fotografia	Armi, munizioni	Veicoli	Cartolerie	Apparecchi tele-radio	Vernici, smalti	Articoli sanitari	Profumerie	Benzina, gasolio	Gas in bombole	Concimi		

CUNEO

1						1									1	1	2		15	181	
											1								4	182	
																			6	183	
																				184	
1	1	1				2			2	1		2		1		2	1		33	185	
																				31	186
																			5	187	
																			3	188	
6	1	1				2				2							2		22	189	
																4	7	1	45	190	
																			7	191	
1	3	1		1		1	1			1		1				2	1		42	192	
																1			4	193	
																	1		9	194	
																			7	195	
																			5	196	
						1			1										17	197	
										2							2		18	198	
1						2										1	1		13	199	
																			1	200	
																			35	201	
				2		3								1	1	5			14	202	
18	18	8	10	17	7	18	5	1	30	17	5	1	6	6	9	17	22	4	474	203	
2	1			2		2				1	1	1			2	1		2	51	204	
																				3	206
1				1						1					1				33	207	
2				1						2					1	4			45	208	
1	2	1		2		3				1	2	2			2	2	2	2	63	209	
				1		3			2	2					8	1	3	2	44	210	
																				25	211
1	1					2			1	1					2	8	3		33	212	
3	3	3	1	3		4			2	3		1			2	5	6	10	102	213	
12	16	5	7	12	3	9	5	2	35	11	5	8		10	1	6	2	20	20	214	
															2	15	20	4	446	215	
																			3	216	
																			30	217	
																			8	218	
2				2						1					2	1	1		19	219	
																2			6	220	
										1					1				13	221	
1	3	1	2	3		2	1	1	5	1	2	2		1	1	3	2	114	222		
1	1			1		1	1			1			1			6	3	36	223		
1	1			1		1			4							1	4	12	34	224	
																				34	225
										1										7	226
																2			18	227	
																			11	228	
										1									1	229	
																			7	230	
																			4	231	
	2			2	1	1			3	2									55	232	
	1			1		2										4	1		32	233	
																	1		18	234	
																			4	235	
																				5	236
	1			2		3			4	2		1		1					48	237	
																			5	238	
2	2	1	3	1		2	2			1				2	1	1			51	239	
			2	2		3		1		3					2	5	11	3	119	240	
1	2			1		1				3					2	8			49	241	
				2		2				4					3	5	4	2	47	242	
						2									3	7			33	243	
						3				2					3	2			57	244	
						2				1					1	4	1		55	245	

PIEMONTE

Numero d'ordine	COMUNI	ALIMENTARI						TESSILI, ABBIGLIAMENTO E ARREDAMENTO									
		Rivendite carne	Pane pasta	Pizzicherie	Latterie	Verdura, frutta	Vini e oli	Altri	Tessuti	Confezioni	Biancheria	Calzature	Cappelli	Ombrelli	Pelliccerie	Articoli sportivi	Spaghi, iuta
<i>Segue Provincia di</i>																	
246	Villanova Solaro	2	3	4	1	2	1	—	1	—	2	—	—	—	—	—	—
247	Villar San Costanzo	2	6	—	—	—	5	—	—	—	—	—	—	—	—	—	—
248	Vinàdio	2	9	—	1	2	5	—	—	1	1	—	—	—	—	1	—
249	Viola	3	9	—	—	3	3	—	—	—	—	—	—	—	—	—	—
250	Vottignasco	1	5	—	—	—	1	1	—	—	—	—	—	—	—	—	—
TOTALE DELLA PROVINCIA		821	3.335	379	338	360	342	94	347	195	559	337	43	50	10	53	16
<i>Provincia di</i>																	
1	Agliano	5	13	2	1	1	—	—	1	—	1	2	—	—	—	—	—
2	Albugnano	1	3	—	1	—	—	—	—	—	—	—	—	—	—	—	—
3	Antignano	3	3	—	1	6	—	—	—	1	1	1	—	—	—	—	—
4	Aramengo	2	8	—	—	—	—	—	1	—	—	—	—	—	—	—	—
5	Asti	121	195	233	78	27	62	5	28	27	116	39	9	7	3	1	7
6	Azzano d'Asti	1	3	—	—	—	—	—	—	—	—	—	—	—	—	—	—
7	Baldichieri d'Asti	3	2	4	—	—	—	—	3	—	3	1	—	—	—	—	—
8	Belvèglio	1	3	—	—	—	—	—	—	—	—	—	—	—	—	—	—
9	Berzano di San Pietro	1	2	—	—	—	—	—	—	—	—	—	—	—	—	—	—
10	Bruno	1	4	—	1	—	—	—	—	—	—	—	—	—	—	—	—
11	Bùbbio	—	4	—	—	—	—	—	—	2	2	—	—	—	—	—	—
12	Buttigliera d'Asti	3	7	2	—	1	—	1	1	—	1	2	—	—	—	—	—
13	Calamandrana	2	7	—	—	—	—	—	—	1	1	—	—	—	—	—	—
14	Calliano	7	5	6	—	—	—	—	2	1	—	2	—	—	—	—	—
15	Calosso	3	9	3	—	—	—	—	—	—	3	1	—	—	—	—	—
16	Camerano Casasco	1	6	—	—	—	—	—	—	—	1	1	—	—	—	—	—
17	Canelli	12	64	8	7	12	3	—	12	3	8	9	1	3	—	—	—
18	Cantarana	—	4	—	—	—	—	—	—	—	—	—	—	—	—	—	—
19	Capriglio	—	2	—	—	—	—	—	—	—	—	—	—	—	—	—	—
20	Casorzo	3	6	—	1	1	—	—	—	—	—	1	—	—	—	—	—
21	Cassinasco	3	4	—	—	—	—	—	—	—	1	—	—	—	—	—	—
22	Castagnole delle Lanze	6	26	—	3	3	—	1	3	1	8	5	—	—	—	—	—
23	Castagnole Monferrato	4	11	—	—	—	—	—	—	—	2	1	—	—	—	—	—
24	Castel Boglione	1	4	—	—	—	—	—	—	—	—	—	—	—	—	—	—
25	Castell'Alfero	4	13	—	—	—	2	—	1	—	2	1	—	—	—	—	—
26	Castellero	—	1	—	—	—	—	—	—	—	—	—	—	—	—	—	—
27	Castelletto Molina	2	2	1	—	—	—	—	—	—	—	—	—	—	—	—	—
28	Castello di Annone	3	8	—	1	—	4	—	1	—	2	1	—	—	—	—	—
29	Castelnuovo Belbo	3	7	—	2	1	2	—	2	—	—	—	—	—	—	—	—
30	Castelnuovo Calcea	2	5	—	—	1	2	—	—	1	—	—	—	—	—	—	—
31	Castelnuovo Don Bosco	4	9	4	1	4	2	1	2	5	4	1	2	2	—	—	—
32	Castel Rocchero	1	2	3	—	—	—	—	—	—	—	—	—	—	—	—	—
33	Cellarengo	1	3	—	—	—	—	—	—	—	—	—	—	—	—	—	—
34	Celle Enomondo	1	1	2	—	—	—	—	—	—	—	—	—	—	—	—	—
35	Cerreto d'Asti	1	2	—	—	—	—	—	—	—	—	—	—	—	—	—	—
36	Cerro Tànarò	1	6	—	—	—	—	—	—	—	—	—	—	—	—	—	—
37	Cèssole	1	5	—	—	1	—	—	2	—	1	1	—	—	—	—	—
38	Chiusano d'Asti	1	2	—	—	—	—	—	—	—	—	—	—	—	—	—	—
39	Cinàglio	1	3	—	—	—	—	—	—	—	1	—	—	—	—	—	—
40	Cisterna d'Asti	2	9	1	—	—	—	—	3	—	1	1	—	—	—	—	—
41	Coazzolo	—	2	—	—	—	—	—	—	—	—	—	—	—	—	—	—
42	Cocconato	3	11	3	1	—	—	—	4	—	2	2	—	—	—	—	—
43	Colcavagno	—	3	—	—	—	—	—	—	—	—	—	—	—	—	—	—
44	Corsione	—	1	2	—	—	—	—	—	—	—	—	—	—	—	—	—
45	Cortandone	—	1	1	—	—	—	—	—	—	—	—	—	—	—	—	—
46	Cortanze	1	4	—	—	—	—	3	—	—	—	—	—	—	—	—	—
47	Cortazzone	2	—	3	—	—	2	2	2	—	—	—	—	—	—	—	—
48	Cortiglione	1	3	1	—	—	—	—	—	—	—	—	—	—	—	—	—
49	Cossombrato	1	2	—	—	—	—	—	—	—	—	—	—	—	—	—	—
50	Costigliole d'Asti	11	23	30	2	3	—	2	6	—	9	4	—	—	—	—	—
51	Cùnico	1	3	—	—	—	1	—	—	—	—	—	—	—	—	—	—
52	Dusino San Michele	2	3	—	—	—	—	—	—	1	—	—	—	—	—	—	—
53	Ferrere	2	7	—	—	—	—	—	—	—	4	—	—	—	—	—	—
54	Fontanile	1	2	—	—	1	—	—	2	—	—	—	—	—	—	—	—
55	Frinco	2	5	—	—	—	—	—	1	—	—	1	—	—	—	—	—

Cuneo - Asti

				MECCANICI E AFFINI						PRODOTTI E ARTICOLI VARI								TOTALE	Numero d'ordine
Mobili legno	Chincaglierie	Gioiellerie	Altri	Ferramenta	Macchine, mobili	Elettrodomestici	Optica, fotografia	Armi, munizioni	Veicoli	Cartolerie	Apparecchi tele-radio	Vernici, smalti	Articoli sanitari	Profumerie	Benzina, gasolio	Gas in bombole	Concimi		

CUNEO

2	4	—	—	1	—	—	—	—	—	1	—	1	—	—	1	2	—	—	—	28	246
2	—	—	—	2	—	1	—	—	2	1	—	—	—	—	2	2	3	—	—	20	247
—	—	—	—	—	—	—	—	—	—	1	—	—	—	—	—	1	—	—	—	32	248
—	—	—	—	—	—	—	—	—	—	—	—	—	—	—	1	3	2	—	—	23	249
—	—	—	—	—	—	—	—	—	—	—	—	—	—	—	—	3	—	—	—	14	250
310	298	147	144	323	69	355	107	44	415	336	119	193	50	153	381	489	422	131	11.765		

ASTI

1	1	—	—	1	—	1	—	—	1	—	1	—	—	1	—	1	4	—	—	38	1
—	1	—	—	1	—	1	—	—	—	—	—	—	—	—	1	1	—	—	—	9	2
—	—	—	—	—	—	—	—	—	—	—	—	—	—	—	1	1	1	—	—	20	3
39	26	19	20	23	36	47	22	6	60	27	3	23	6	16	48	25	26	14	1.444	13	4
—	—	—	—	—	—	—	—	—	—	—	—	—	—	—	—	—	—	—	—	4	6
1	—	—	1	1	1	—	—	—	2	—	—	1	—	—	—	2	1	—	—	26	7
—	1	—	—	—	—	1	—	—	1	—	—	—	—	—	1	1	—	1	—	6	8
—	—	—	—	—	—	—	—	—	—	—	—	—	—	—	2	—	1	—	—	7	9
—	—	—	—	—	—	—	—	—	—	—	—	—	—	—	—	—	1	—	—	9	10
—	—	1	—	2	—	2	—	—	—	—	2	—	—	—	—	2	2	—	—	17	11
—	2	—	—	2	—	2	—	—	1	—	1	—	—	2	—	6	2	1	—	39	12
1	—	—	—	1	—	—	—	—	1	1	1	—	—	—	—	3	—	—	—	14	13
1	—	—	—	3	—	2	—	—	1	1	2	—	—	—	4	4	2	—	—	14	13
—	—	—	—	—	—	—	—	—	—	—	—	—	—	—	—	—	—	—	—	36	14
—	—	—	—	—	—	—	—	—	—	—	—	—	—	—	—	—	—	—	—	35	15
5	7	5	9	9	6	4	4	3	14	9	7	4	—	16	11	2	2	7	—	12	16
—	—	—	—	—	—	—	—	—	—	—	—	—	—	—	—	1	2	—	—	266	17
—	—	—	—	—	—	—	—	—	—	—	—	—	—	—	—	2	1	—	—	5	18
—	—	—	—	—	—	—	—	—	—	—	—	—	—	—	—	—	—	—	—	2	19
—	—	—	—	—	—	—	—	—	—	—	—	—	—	—	—	—	—	—	—	16	20
5	2	1	1	8	—	3	—	—	—	—	—	—	—	—	—	3	—	—	—	11	21
1	2	—	—	1	—	1	—	—	2	3	2	—	—	1	6	4	9	1	—	104	22
—	—	—	—	—	—	—	—	—	—	1	—	—	—	—	—	—	—	—	—	23	23
—	2	—	—	1	—	2	—	—	—	2	—	—	—	—	2	2	2	—	—	11	24
—	—	—	—	—	—	—	—	—	—	—	—	—	—	—	2	2	3	—	—	38	25
1	—	—	—	—	—	—	—	—	—	—	—	—	—	—	—	—	—	—	—	2	26
—	2	—	—	—	—	—	—	—	—	—	—	—	—	—	—	—	—	—	—	5	27
—	2	—	—	—	—	—	—	—	—	—	2	—	—	—	2	4	—	—	—	32	28
1	—	—	—	1	—	—	—	—	—	—	—	—	—	1	—	2	1	—	—	24	29
—	—	—	—	—	—	—	—	—	—	—	2	—	—	—	2	3	3	—	—	24	30
8	2	2	—	3	—	5	1	—	5	4	4	4	1	4	4	3	5	1	—	97	31
—	—	—	—	—	—	—	—	—	—	—	—	—	—	—	—	—	1	—	—	7	32
—	—	—	—	—	—	—	—	—	—	—	—	—	—	—	—	—	—	—	—	6	33
—	—	—	—	—	—	—	—	—	—	—	—	—	—	—	—	—	—	—	—	4	34
—	1	—	—	—	—	—	—	—	—	—	—	—	—	—	—	—	—	—	—	4	35
—	—	—	—	—	—	—	—	—	—	—	—	—	—	—	—	—	—	—	—	—	—
—	—	—	—	—	—	—	—	—	—	—	—	—	—	—	—	—	—	—	—	7	36
—	—	—	—	—	—	—	—	—	—	—	—	—	—	—	—	—	—	—	—	18	37
—	—	—	—	—	—	—	—	—	—	—	—	—	—	—	—	—	—	—	—	3	38
—	—	—	—	—	—	—	—	—	—	—	—	—	—	—	—	—	—	—	—	5	39
—	1	—	—	1	—	1	—	—	—	—	—	—	—	—	3	—	—	—	—	23	40
—	—	—	—	—	—	—	—	—	—	—	—	—	—	—	—	—	—	—	—	—	—
3	3	1	2	2	—	3	—	—	—	3	2	—	—	2	—	1	2	—	—	5	41
—	—	—	—	—	—	—	—	—	—	—	—	—	—	—	—	2	1	—	—	51	42
—	—	—	—	—	—	—	—	—	—	—	—	—	—	—	—	—	—	—	—	3	43
—	—	—	—	—	—	—	—	—	—	—	—	—	—	—	—	—	—	—	—	5	44
—	—	—	—	—	—	—	—	—	—	—	—	—	—	—	—	—	—	—	—	3	45
—	—	—	—	—	—	—	—	—	—	—	—	—	—	—	—	—	—	—	—	—	—
—	—	—	—	—	—	—	—	—	—	—	—	—	—	—	—	—	—	—	—	8	46
—	2	—	—	—	—	—	—	—	—	—	—	—	—	—	—	3	1	—	—	19	47
—	—	—	—	—	—	—	—	—	—	—	—	—	—	—	—	—	—	—	—	7	48
—	—	1	1	8	—	7	—	—	1	3	—	—	—	—	—	—	—	—	—	5	49
—	—	—	—	—	—	—	—	—	—	—	—	—	—	—	—	—	—	—	—	134	50
—	—	—	—	—	—	—	—	—	—	—	—	—	—	—	—	—	—	—	—	5	51
1	1	—	—	—	—	1	—	—	1	—	—	—	—	—	—	—	—	—	—	10	52
—	—	—	—	—	—	2	—	—	—	—	—	—	—	—	—	—	—	—	—	24	53
—	—	—	—	—	—	—	—	—	—	—	—	—	—	—	—	—	—	—	—	9	54
—	—	—	—	—	—	—	—	—	—	—	—	—	—	—	—	—	—	—	—	16	55

PIEMONTE

Numero d'ordine	COMUNI	ALIMENTARI						TESSILI, ABBIGLIAMENTO E ARREDAMENTO									
		Rivendite carne	Pane pasta	Pizzicherie	Latterie	Verdura, frutta	Vini e oli	Altri	Tessuti	Confezioni	Biancheria	Calzature	Cappelli	Ombrelli	Pellicerie	Articoli sportivi	Spaghi, iuta
56	Grana	3	6	—	—	—	—	—	—	—	2	1	—	—	—	—	
57	Grazzano Badoglio	3	—	4	—	—	—	—	—	1	2	—	—	—	—	—	
58	Incisa Scapaccino	4	12	—	—	2	—	1	3	—	—	—	—	—	—	—	
59	Isola d'Asti	5	16	—	1	—	—	—	2	—	2	1	—	—	—	—	
60	Loazzolo	—	4	—	—	—	—	—	—	—	—	—	—	—	—	—	
61	Maranzana	2	4	—	—	2	—	—	—	—	1	—	—	—	—	—	
62	Maretto	—	2	—	—	—	—	—	—	—	1	—	—	—	—	—	
63	Moasca	1	2	—	—	—	—	—	—	—	1	—	—	—	—	—	
64	Mombaldone	1	4	—	—	—	—	—	—	—	—	—	—	—	—	—	
65	Mombaruzzo	3	12	—	2	2	—	—	—	2	—	—	—	—	—	—	
66	Mombercelli	3	12	3	—	3	—	—	1	1	1	2	—	—	—	—	
67	Monale	2	2	2	—	—	—	—	2	—	—	1	—	—	—	—	
68	Monastero Bormida	3	10	—	1	1	—	—	2	—	—	2	—	—	—	—	
69	Moncalvo	9	7	12	2	—	—	—	3	—	6	5	1	—	—	—	
70	Moncucco Torinese	1	2	2	—	—	—	—	—	—	—	2	—	—	—	—	
71	Mongardino	2	5	—	—	2	1	1	—	—	1	—	—	—	—	—	
72	Montabone	—	3	—	—	—	—	—	—	—	—	—	—	—	—	—	
73	Montafia	2	2	5	—	—	—	—	1	—	—	1	—	—	—	—	
74	Montaldo Scarampi	3	4	3	—	3	—	—	—	1	—	—	—	—	—	—	
75	Montechiaro d'Asti	3	15	—	—	—	4	1	1	—	1	2	—	—	—	—	
76	Montegrosso d'Asti	4	11	4	—	1	—	2	1	—	2	1	—	—	—	—	
77	Montemagno	3	11	—	1	—	—	—	—	—	1	—	—	—	—	1	
78	Montiglio	4	10	3	2	—	—	—	—	—	2	2	—	—	—	—	
79	Moransengo	—	3	—	—	—	—	—	—	—	—	—	—	—	—	—	
80	Nizza Monferrato	16	47	9	8	14	8	2	5	1	14	11	2	3	3	2	
81	Olmo Gentile	—	1	—	—	—	—	—	—	—	—	—	—	—	—	—	
82	Passerano Marmorito	—	1	5	—	—	—	4	—	—	—	—	—	—	—	—	
83	Penango	2	3	—	—	—	—	—	—	—	—	—	—	—	—	—	
84	Piea	1	6	—	—	—	—	—	—	—	2	—	—	—	—	—	
85	Pino d'Asti	1	1	1	—	—	—	—	—	—	—	—	—	—	—	—	
86	Piovà Massàia	2	6	—	—	—	—	—	2	—	1	—	—	—	—	—	
87	Portacomaro	3	8	2	1	—	—	5	2	—	2	2	—	—	—	2	
88	Quaranti	2	2	—	—	—	—	—	—	—	—	—	—	—	—	—	
89	Refrancore	3	10	—	—	1	—	—	2	—	—	2	1	—	—	—	
90	Revigliasco d'Asti	3	5	—	—	—	—	—	—	—	—	—	—	—	—	—	
91	Roatto	1	5	—	—	—	—	—	—	—	—	—	—	—	—	—	
92	Robella	—	4	—	—	—	—	—	—	—	—	—	—	—	—	—	
93	Rocca d'Arazzo	6	4	—	1	—	—	8	—	—	—	—	—	—	—	—	
94	Roccoverano	1	4	—	—	1	—	—	—	—	—	1	—	—	—	—	
95	Rocchetta Palafea	1	1	—	—	—	—	—	—	—	—	—	—	—	—	—	
96	Rocchetta Tanaro	3	13	3	1	2	1	2	3	3	3	2	—	—	—	—	
97	San Damiano d'Asti	21	33	10	3	18	15	—	10	6	15	3	1	3	—	4	
98	San Giòrgio Scarampi	—	1	—	—	—	—	—	—	—	—	—	—	—	—	—	
99	San Martino Alfieri	1	1	3	—	—	—	—	—	—	1	—	—	—	—	—	
100	San Marzano Oliveto	1	4	—	—	—	1	1	—	—	2	—	—	—	—	—	
101	San Paolo Solbrito	1	2	2	—	1	—	—	—	—	—	—	—	—	—	—	
102	Scandelluzza	2	1	—	—	—	—	3	—	—	—	—	—	—	—	—	
103	Scurzolengo	3	1	—	3	—	—	4	—	—	1	—	—	—	—	—	
104	Serole	1	—	—	—	—	—	—	—	—	—	—	—	—	—	—	
105	Sessame	—	1	—	—	—	—	—	—	—	—	—	—	—	—	—	
106	Sèttime	2	2	—	—	—	—	5	—	—	—	—	—	—	—	—	
107	Sòglio	1	1	1	—	—	1	—	—	—	—	—	—	—	—	—	
108	Tigliole	3	8	—	—	—	—	—	—	—	1	—	—	—	—	—	
109	Tonco	2	3	5	1	—	—	—	1	—	—	—	—	—	—	—	
110	Tonengo	—	3	—	—	—	—	—	—	—	—	—	—	—	—	—	
111	Vaglio Serra	—	1	—	—	—	—	2	—	—	—	—	—	—	—	—	
112	Valfenera	5	10	—	—	—	—	—	3	—	—	—	1	—	—	—	
113	Vesime	2	4	—	—	2	—	3	1	1	2	1	—	—	—	—	
114	Viale d'Asti	—	2	—	—	—	—	—	—	—	1	1	—	—	—	—	
115	Viarigi	3	9	3	—	—	—	2	2	—	—	1	—	—	—	—	
116	Vigliano d'Asti	3	3	—	—	—	—	—	—	—	1	—	—	—	—	—	
117	Villafranca d'Asti	—	21	2	1	2	7	—	3	4	4	4	—	—	—	—	
118	Villanova d'Asti	8	19	6	1	2	5	1	3	1	2	3	—	—	—	—	
119	Villa San Secondo	1	1	3	—	—	—	—	—	—	—	—	—	—	—	—	
120	Vinchio	1	5	—	—	1	—	—	—	—	1	—	—	—	—	—	
	TOTALE DELLA PROVINCIA	406	959	402	129	122	123	62	130	64	250	128	18	20	3	6	14

Segue Provincia di

Asti

				MECCANICI E AFFINI						PRODOTTI E ARTICOLI VARI								TOTALE	Numero d'ordine			
Mobili legno	Chincaglierie	Gioiellerie	Altri	Ferramenta	Macchine, mobili	Elettrodomestici	Ottica, fotografia	Armi, munizioni	Veicoli	Cartolerie	Apparecchi tele-radio	Vernici, smalti	Articoli sanitari	Profumerie	Benzina, gasolio	Gas in bombole	Concimi			Altri		
---	---	---	---	2	---	1	---	---	---	---	---	---	---	---	---	---	---	---	18	56		
1	1	---	---	2	---	2	---	---	---	---	---	---	---	---	1	---	---	---	14	57		
---	2	---	---	2	---	2	---	---	---	1	---	---	---	---	4	---	---	---	29	58		
---	---	---	---	---	---	---	---	---	---	---	---	---	---	---	1	---	---	---	55	59		
---	---	---	---	---	---	---	---	---	---	---	---	---	---	---	10	---	---	---	6	60		
---	---	---	---	---	---	---	---	---	---	---	---	---	---	---	---	4	---	---	14	61		
---	---	---	---	---	---	---	---	---	---	---	---	---	---	---	---	---	1	---	3	62		
2	---	---	---	1	---	1	---	---	---	3	---	---	---	---	---	---	---	---	4	63		
2	2	---	---	1	---	1	---	---	1	---	---	---	---	1	---	4	---	5	5	64		
1	4	1	---	1	---	1	---	---	1	1	---	---	---	---	2	1	3	---	33	65		
2	5	3	2	2	---	1	---	---	5	3	---	---	---	---	1	---	---	---	41	66		
---	---	---	---	3	---	2	2	---	---	1	---	---	---	---	3	1	1	---	16	67		
---	---	---	---	---	---	---	---	---	---	---	1	---	---	---	---	1	---	---	30	68		
---	---	---	---	---	---	---	---	---	---	---	---	---	---	---	3	---	---	---	87	69		
---	---	---	---	---	---	---	---	---	---	---	---	---	---	---	1	3	---	---	11	70		
---	---	---	---	---	---	1	---	---	---	---	---	---	---	---	---	1	3	---	17	71		
---	---	---	---	2	---	2	---	---	---	2	---	---	---	---	---	---	---	---	3	72		
2	1	---	---	2	2	3	---	---	---	---	---	---	---	---	1	---	---	17	73			
---	---	---	---	---	---	---	---	---	---	---	3	---	---	---	---	---	5	---	17	74		
2	---	---	---	2	2	3	---	---	---	---	---	---	---	---	---	---	2	---	47	75		
2	2	---	---	2	---	2	1	---	4	2	2	---	---	---	5	4	5	---	58	76		
1	1	---	---	2	---	2	---	---	1	---	---	---	---	---	---	---	---	---	25	77		
7	7	4	6	8	3	3	3	2	8	6	4	6	2	2	8	3	6	5	34	78		
---	---	---	---	---	---	---	---	---	---	---	---	---	---	---	---	---	---	---	3	79	80	
---	---	---	---	2	---	---	---	---	---	1	---	---	---	---	---	---	1	---	238	2	81	
---	---	---	---	---	---	---	---	---	---	---	---	---	---	2	2	2	---	---	19	82	83	
---	---	---	---	---	---	---	---	---	---	---	---	---	---	---	---	3	---	---	8	84	85	
---	---	---	---	---	---	---	---	---	---	---	---	---	---	---	2	---	1	---	10	86	87	
---	---	---	---	---	---	---	---	---	---	---	---	---	---	---	---	---	---	---	5	88	89	
---	3	---	---	1	---	1	---	---	3	3	2	5	---	2	---	1	---	---	8	90	91	
---	1	---	---	1	---	---	---	---	---	---	---	---	---	---	---	---	---	---	6	92	93	
---	---	---	---	---	---	1	---	---	---	---	---	---	---	---	2	2	---	---	8	94	95	
---	2	---	---	---	---	---	---	---	---	---	---	---	---	---	---	---	---	---	22	96	97	
---	1	---	---	---	---	---	---	---	1	---	---	---	---	---	1	7	---	---	17	98	99	
1	4	---	---	2	1	1	---	---	2	2	2	2	2	4	1	1	1	5	65	96		
12	9	2	3	4	1	4	2	1	4	4	5	4	3	4	8	6	4	224	1	97	98	
---	---	---	---	---	---	---	---	---	---	1	---	---	---	---	---	---	---	---	12	99	100	
1	---	---	---	---	---	---	---	---	---	2	---	---	---	---	2	2	3	---	19	7	101	
---	1	---	---	---	---	---	---	---	---	---	---	---	---	---	---	---	---	---	8	8	102	
---	---	---	---	2	---	---	---	---	---	---	---	---	---	---	---	---	1	---	15	1	103	
---	---	---	---	---	---	---	---	---	---	---	---	---	---	---	---	---	---	---	1	3	104	
---	---	---	---	---	---	---	---	---	---	---	---	---	---	---	1	---	1	---	3	1	105	
---	---	---	---	1	---	---	---	---	---	1	---	2	---	1	---	3	1	---	18	4	106	
---	---	---	---	---	---	---	---	---	---	---	---	---	---	---	---	---	---	---	4	12	107	
---	3	1	---	---	---	2	---	---	---	1	---	---	---	---	---	---	2	---	21	3	108	
---	---	---	---	---	---	---	---	---	---	---	---	---	---	---	---	---	---	---	3	---	109	
---	---	---	---	---	---	---	---	---	---	---	---	---	---	---	---	---	---	---	3	---	110	
---	---	---	---	---	---	1	---	---	---	1	---	---	---	---	---	---	---	---	---	3	111	112
1	---	---	---	3	---	---	---	---	---	2	---	1	---	---	2	3	1	---	22	38	113	
---	---	---	---	---	---	---	---	---	---	---	---	---	---	---	---	---	---	---	5	---	114	115
---	---	---	---	1	---	1	---	---	---	---	---	---	---	---	---	---	4	---	26	---	116	117
2	3	---	---	4	---	4	1	---	---	---	---	---	---	---	1	---	---	---	9	---	118	
2	1	2	1	6	---	1	1	---	4	3	2	---	---	3	2	4	7	---	86	---	119	
---	---	---	---	1	---	---	---	---	---	---	---	---	---	---	1	6	1	---	17	---	120	
108	117	43	47	131	49	141	37	14	132	100	48	75	14	62	175	188	172	44	4.533	---	---	

PIEMONTE

Numero d'ordine	COMUNI	ALIMENTARI						TESSILI, ABBIGLIAMENTO E ARREDAMENTO									
		Rivendite carne	Pane pasta	Pizzicherie	Latterie	Verdura, frutta	Vini e oli	Altri	Tessuti	Confezioni	Biancheria	Calzature	Cappelli	Ombrelli	Pelliccerie	Articoli sportivi	Spaghi, iuta
1	Acqui Terme	35	135	23	27	32	36	16	16	9	23	22	3	4	1	2	2
2	Albera Ligure	1	7	—	—	—	—	—	—	—	—	—	—	—	—	—	—
3	Alessandria	160	333	304	97	83	35	10	55	27	122	46	11	23	4	9	12
4	Alfiano Natta	4	8	—	—	—	—	—	2	—	2	1	—	—	—	—	—
5	Alice Bel Colle	2	7	—	1	—	—	—	—	—	—	—	—	—	—	—	—
6	Alluvioni Cambiò	2	10	—	—	—	—	—	—	2	—	—	—	—	—	—	—
7	Altavilla Monferrato	4	3	—	—	—	1	—	—	—	1	—	—	—	—	—	—
8	Alzano Scrivia	2	1	3	1	—	2	—	—	—	—	—	—	—	—	—	—
9	Arquata Scrivia	14	29	1	4	14	—	—	6	4	7	6	—	—	—	—	—
10	Avolasca	—	3	1	—	—	—	—	—	—	—	—	—	—	—	—	—
11	Bàlzola	2	8	11	2	—	2	—	3	—	3	—	—	—	—	—	—
12	Basaluzzo	2	7	—	—	—	—	1	1	—	2	1	—	—	—	—	—
13	Bassignana	3	3	8	1	1	1	—	2	—	—	—	—	—	—	—	—
14	Belforte Monferrato	1	2	—	1	—	1	—	—	—	—	—	—	—	—	—	—
15	Bergamasco	1	9	—	—	—	—	—	3	—	—	1	—	—	—	—	—
16	Berzano di Tortona	—	1	—	—	—	—	—	—	—	—	—	—	—	—	—	—
17	Bistagno	9	15	—	1	4	1	3	1	—	3	2	—	—	—	—	—
18	Borghetto Borbera	5	25	1	—	6	1	2	3	—	1	1	—	—	—	—	—
19	Borghetto Alessandrino	4	5	2	1	2	2	—	—	—	2	—	—	—	—	—	—
20	Borgo San Martino	2	10	—	1	—	1	—	4	—	—	1	—	—	—	2	—
21	Bosco Marengo	7	16	1	1	1	4	1	1	—	3	—	—	—	—	—	—
22	Bòsio	3	11	1	1	—	—	—	—	—	1	—	—	—	—	—	—
23	Bòzzole	1	6	—	—	—	—	—	—	—	—	—	—	—	—	—	—
24	Brignano-Frascata	1	5	—	—	—	—	—	—	—	—	—	—	—	—	—	—
25	Cabella Ligure	4	15	—	—	5	—	—	4	—	—	2	—	—	—	—	—
26	Camagna	2	2	4	1	—	1	—	1	—	—	—	—	—	—	—	—
27	Camino	4	10	—	—	—	—	—	—	—	—	—	—	—	—	—	—
28	Cantalupo Ligure	4	8	—	—	—	—	—	—	—	2	1	—	—	—	—	—
29	Capriata d'Orba	4	12	—	—	1	—	4	3	—	1	1	—	—	—	—	—
30	Carbonara Scrivia	1	4	2	1	2	1	—	1	—	—	—	—	—	—	—	—
31	Carentino	1	1	—	1	1	—	—	—	—	—	—	—	—	—	—	—
32	Carezzano	4	9	—	—	—	2	—	2	—	—	—	—	—	—	—	—
33	Carpeneto	2	10	—	—	1	—	—	—	—	1	—	—	—	—	—	—
34	Carrega Ligure	—	6	—	—	—	8	—	—	—	—	—	—	—	—	—	—
35	Carròsio	2	5	—	1	1	—	—	2	—	—	—	—	—	—	—	—
36	Cartòsio	2	7	—	1	1	—	—	—	1	—	—	—	—	—	—	—
37	Casal Cermelli	3	4	4	1	—	4	—	—	—	1	—	—	—	—	—	—
38	Casalèggio Bòiro	—	1	—	—	—	—	—	—	—	—	—	—	—	—	—	—
39	Casale Monferrato	64	289	15	35	21	47	31	24	19	37	22	4	8	7	6	3
40	Casalnoceto	2	9	—	—	3	—	—	—	1	—	—	—	—	—	—	—
41	Casasco	—	1	—	—	—	—	—	—	—	—	—	—	—	—	—	—
42	Cassano Spinola	5	16	—	2	4	—	—	—	—	3	1	—	—	—	—	—
43	Cassine	4	24	3	2	5	2	1	2	4	4	2	—	—	—	—	—
44	Cassinelle	2	11	—	—	—	1	—	—	—	—	—	—	—	—	—	—
45	Castellània	—	1	—	—	—	—	—	—	—	—	—	—	—	—	—	—
46	Castellar Guidobono	1	4	—	—	—	—	—	—	—	1	—	—	—	—	—	—
47	Castellazzo Bòrmida	7	26	—	3	3	5	2	4	1	5	3	1	1	—	—	—
48	Castelletto d'Erro	—	—	—	—	—	—	—	—	—	—	—	—	—	—	—	—
49	Castelletto d'Orba	5	16	—	2	4	36	3	1	2	5	2	—	—	—	—	—
50	Castelletto Merli	—	4	1	—	—	2	—	—	—	—	—	—	—	—	—	—
51	Castelletto Monferrato	2	7	—	1	1	—	—	—	—	—	—	—	—	—	—	—
52	Castelnuovo Bòrmida	2	5	7	—	1	—	—	—	—	2	—	—	—	—	—	—
53	Castelnuovo Scrivia	7	14	24	4	8	1	3	5	3	6	4	1	—	—	—	—
54	Castelspina	1	4	—	1	1	—	—	1	—	—	—	—	—	—	—	—
55	Cavatore	—	2	—	—	—	—	—	—	—	—	—	—	—	—	—	—
56	Cella Monte	2	2	1	1	4	—	—	—	—	—	—	—	—	—	—	—
57	Cereseto	2	2	—	1	—	2	1	—	—	—	—	—	—	—	—	—
58	Cerreto Grue	1	2	3	—	—	—	—	1	—	—	—	—	—	—	—	—
59	Cerrina	5	10	—	—	—	2	—	1	—	2	1	—	—	—	—	—
60	Coniolo	1	2	—	—	—	—	—	1	—	—	—	—	—	—	—	—
61	Conzano	2	2	5	—	—	—	—	3	—	—	—	—	—	—	—	—
62	Costa Vescovato	1	4	—	—	1	—	—	—	—	—	—	—	—	—	—	—
63	Cremolino	2	6	1	—	1	9	—	—	—	—	—	—	—	—	—	—
64	Cùccaro Monferrato	1	1	2	—	1	—	—	—	—	—	—	—	—	—	—	—
65	Dènice	—	3	—	—	—	—	—	—	—	—	—	—	—	—	—	—

Provincia di

PIEMONTE

Numero d'ordine	COMUNI	ALIMENTARI						TESSILI, ABBIGLIAMENTO E ARREDAMENTO									
		Rivendite carne	Pane pasta	Pizicherie	Latterie	Verdura, frutta	Vini e oli	Altri	Tessuti	Confezioni	Biancheria	Calzature	Cappelli	Ombrelli	Pellicerie	Articoli sportivi	Spaghi, iuta
66	Dernice	—	5	—	—	—	—	—	—	—	—	—	—	—	—	—	—
67	Fabbrica Curone	5	24	—	2	1	4	1	2	—	1	3	—	—	—	—	—
68	Felizzano	4	12	1	5	4	2	—	2	5	2	3	1	—	—	2	—
69	Fraconalto	—	4	—	—	—	—	—	—	—	—	—	—	—	—	—	—
70	Francavilla Bisio	—	1	4	1	1	—	—	1	—	—	—	—	—	—	—	—
71	Frascaro	2	4	—	1	4	4	—	—	—	—	—	—	—	—	—	—
72	Frassinello Monferrato	3	4	2	1	1	2	—	1	—	2	1	2	—	—	—	—
73	Frassineto Po	3	13	—	2	—	4	—	1	—	—	—	—	—	—	—	—
74	Fresonara	2	4	—	—	—	—	1	2	—	1	1	1	—	—	—	—
75	Frujarolo	4	15	—	2	2	3	—	—	—	1	1	—	—	1	—	—
76	Fubine	3	16	—	1	—	—	—	—	—	—	—	—	—	—	—	—
77	Gabiano	6	11	—	—	—	—	—	—	—	3	1	—	—	—	—	—
78	Gamalero	2	10	—	—	1	1	—	1	—	—	—	—	—	—	—	—
79	Garbagna	2	9	—	—	2	—	—	3	—	1	1	—	—	—	—	—
80	Gavazzana	—	1	—	—	—	—	—	—	—	—	—	—	—	—	—	—
81	Gavi	12	28	—	1	7	2	1	4	2	3	2	—	—	—	—	—
82	Giarole	1	5	6	1	—	—	—	—	—	—	1	—	—	—	—	—
83	Gremiasco	2	6	—	—	—	—	—	—	—	2	—	—	—	—	—	—
84	Grogna	1	4	—	—	—	—	—	—	—	1	—	—	—	—	—	—
85	Gronzona	1	6	—	—	—	—	—	—	—	1	1	—	—	—	—	—
86	Guazzora	2	5	—	—	—	—	—	—	—	—	—	—	—	—	—	—
87	Isola Sant'Antonio	4	14	—	—	—	2	—	—	—	—	—	—	—	—	—	—
88	Lerma	2	9	—	1	—	—	—	—	—	—	2	—	—	—	—	—
89	Lu	4	3	12	2	1	—	—	1	1	—	1	—	—	—	—	—
90	Malvicino	—	3	—	—	—	—	—	—	—	—	—	—	—	—	—	—
91	Màsio	3	14	—	2	—	—	—	3	—	—	—	—	—	—	—	—
92	Melazzo	2	8	—	1	—	—	—	—	—	—	—	—	—	—	—	—
93	Merana	1	2	—	—	—	—	—	—	—	—	—	—	—	—	—	—
94	Mirabello Monferrato	3	21	—	2	5	—	—	1	—	—	2	—	—	—	—	—
95	Moiare	4	18	—	1	1	—	3	—	—	2	—	—	—	—	—	—
96	Molino dei Torti	2	2	7	—	—	1	—	1	—	—	1	—	—	—	—	—
97	Mombello Monferrato	4	16	—	—	—	—	—	—	—	1	1	—	—	—	—	—
98	Momperone	1	3	—	—	—	—	—	—	—	—	—	—	—	—	—	—
99	Moncestino	—	4	—	—	—	—	—	—	—	—	—	—	—	—	—	—
100	Mongiardino Ligure	1	3	—	—	—	—	—	—	—	—	—	—	—	—	—	—
101	Monleale	2	7	2	1	1	1	—	1	—	1	—	—	—	—	—	—
102	Montacuto	—	4	—	—	—	—	—	—	—	—	—	—	—	—	—	—
103	Montaldeo	1	4	—	—	—	—	—	1	—	—	—	—	—	—	—	—
104	Montaldeo Bòrmida	1	7	—	1	—	—	—	—	—	3	—	—	—	—	—	—
105	Montecastello	1	3	—	1	1	—	—	—	—	—	—	—	—	—	—	—
106	Montechiaro d'Àcqui	1	8	—	—	1	—	—	—	—	—	—	—	—	—	—	2
107	Montegioco	1	3	—	—	—	—	—	—	—	—	—	—	—	—	—	—
108	Montemarzino	1	3	—	—	—	—	—	—	—	—	1	—	—	—	—	—
109	Morano sul Po	5	17	—	1	—	2	—	—	—	2	2	—	—	—	—	—
110	Morbello	1	3	3	—	—	—	1	1	—	—	—	—	—	—	—	—
111	Mornese	2	10	—	2	—	—	1	2	—	—	2	—	—	—	—	—
112	Morsasco	2	6	—	1	—	1	—	—	—	2	—	—	—	—	—	—
113	Murisengo	4	5	6	—	1	—	6	4	1	3	2	1	—	—	—	—
114	Novi Ligure	45	172	28	37	15	11	6	27	11	51	16	4	3	1	3	1
115	Occimiano	2	9	—	1	—	—	2	2	—	1	1	—	—	—	—	—
116	Odalengo Grande	2	5	—	—	—	2	1	—	1	—	—	—	—	—	—	—
117	Odalengo Piccolo	2	2	—	—	—	—	—	—	—	—	—	—	—	—	—	—
118	Olivola	1	2	—	—	—	—	—	—	—	—	—	—	—	—	—	—
119	Orsara Bòrmida	1	5	—	—	—	—	—	—	—	—	—	—	—	—	—	—
120	Ottiglio	2	3	4	—	1	—	—	—	—	1	1	—	—	—	—	—
121	Ovada	18	90	7	4	16	8	5	16	8	12	15	1	1	—	4	1
122	Oviglio	2	11	—	1	—	1	—	3	—	—	—	—	—	—	—	—
123	Ozzano Monferrato	5	—	19	1	—	1	—	2	—	—	1	—	—	—	—	—
124	Paderna	—	3	—	—	—	—	—	—	—	—	—	—	—	—	—	—
125	Pareto	—	8	—	—	—	—	—	—	—	1	—	—	—	—	—	—
126	Parodi Ligure	1	8	—	—	—	—	—	—	—	—	—	—	—	—	—	—
127	Pasturana	1	5	—	1	—	—	—	—	—	2	—	—	—	—	—	—
128	Pecetto di Valenza	2	7	—	—	—	—	—	1	—	1	—	—	—	—	—	—
129	Pietra Marazzi	1	3	—	—	—	—	—	—	—	1	—	—	—	—	—	—
130	Piòvera	2	6	—	1	—	—	—	—	—	—	1	—	—	—	—	—

Segue Provincia di

Alessandria

				MECCANICI E AFFINI						PRODOTTI E ARTICOLI VARI										TOTALE	Numero d'ordine
Mobili legno	Chiracchiere	Gioiellerie	Altri	Ferramenta	Macchine, mobili	Elettrodomestici	Optica, fotografia	Armi, munizioni	Veicoli	Cartolerie	Apparecchi tele-radio	Vernici, smalti	Articoli sanitari	Profumerie	Benzina, gasolio	Gas in bombole	Concinti	Altri			
1	2			1		1									2	2			6	66	
1	1		1	1		1				1		1			2	5		1	59	67	
																			58	68	
	1																	4	4	69	
	4									4									10	70	
	2									2									23	71	
	1			1		2				2				1	1	2	1		29	72	
	2					2				1					1	4	2		36	73	
3	1	1		1		3				1					1	3	3		23	74	
						1			1	1					2	4	4	1	49	75	
1	6		2	3	2	2			1	1		2			4		3		47	76	
	2			1		1									4	2			29	77	
				2	1	1				1					1	4	3		26	78	
						1										5			29	79	
																		1	1	80	
4	2	1		4		2	2		3	4		2	2	1	7	3	5	1	105	81	
				1					1							2			17	82	
																1			12	83	
															1	4			11	84	
																		10	10	85	
	1					1			1	1					2	2			11	86	
	1	3		1		1			1	1					2	2			21	87	
				1		2			1	1		2			2		1		47	88	
														1	2	4	2	1	3	89	
																			3	90	
				1		1				1									24	91	
					1										1	2			16	92	
	1			1		1			2	1									3	93	
	1					1				2									40	94	
										2					1	3	5		42	95	
	2					1			1										23	96	
						1									2	1	2		26	97	
				2												1			5	98	
																2			8	99	
																			4	100	
	1	1				2				2	1				2	2	4		33	101	
																2			6	102	
				2						1									6	103	
						1										2	1	1	19	104	
																1			8	105	
3				1		2						1			2	5	1		28	106	
	2			1											2	4	4		13	107	
				1		1									1	1	1		8	108	
									2	1		3			3	1	1	1	43	109	
									1	1						1			11	110	
2	1			3						1		1	1	3	1	2			34	111	
1				3		3				1					4	4	3		19	112	
25	13	1		11	3	18	1			1	2			2	4	3			56	113	
	1			2	3	3	10		4	15	18	13	5	12	26	11	13	25	691	114	
									1	1					3	4			40	115	
				2		2					1				1	2			20	116	
																			4	117	
																			3	118	
	3																		6	119	
				2											1				19	120	
33				11	7	8	4		2	11	11	11	2	9	13	6	8	13	382	121	
1						1				2					1		4		27	122	
2	2	1		3		1	1			3					3	3			50	123	
				1															4	124	
				1															13	125	
									1								2		12	126	
																	1	1	11	127	
																			16	128	
																4	1		7	129	
	2															1			17	130	

PIEMONTE

Numero d'ordine	COMUNI	ALIMENTARI						TESSILI, ABBIGLIAMENTO E ARREDAMENTO									
		Rivendite carne	Pane pasta	Pizzicherie	Latterie	Verdura, frutta	Vini e oli	Altri	Tessuti	Confezioni	Biancheria	Calzature	Cappelli	Ombrelli	Pelliccerie	Articoli sportivi	Spaghi, iuta
131	Pomaro Monferrato	1	3	—	2	2	—	—	—	—	—	—	—	—	—	—	—
132	Pontecurone	8	7	14	2	4	3	—	1	—	6	3	—	—	—	—	1
133	Pontestura	9	4	18	—	—	2	—	2	—	1	3	—	—	—	—	—
134	Ponti	2	3	2	—	1	2	—	1	—	1	—	—	—	—	—	—
135	Ponzano Monferrato	2	3	—	—	—	—	—	—	—	—	—	—	—	—	—	—
136	Ponzone	3	22	—	—	—	—	—	2	—	—	—	—	—	—	—	—
137	Pozzol Groppo	—	2	—	—	—	—	1	—	—	—	—	—	—	—	—	—
138	Pozzolo Formigaro	11	28	7	2	17	8	2	—	6	6	4	—	1	—	1	—
139	Prasco	1	7	—	—	—	1	—	—	—	—	—	—	—	—	—	—
140	Predosa	4	17	—	—	2	2	5	—	—	1	1	—	—	—	—	—
141	Quarngento	6	4	6	1	3	1	—	1	—	—	—	—	—	—	—	—
142	Quattordio	3	6	3	1	2	1	—	2	—	1	1	—	—	—	—	—
143	Ricaldone	2	5	—	1	1	—	—	—	—	—	—	—	—	—	—	—
144	Rivalta Börmida	4	12	—	1	2	—	—	2	1	1	1	—	—	—	—	—
145	Rivarone	1	3	2	1	—	—	—	—	—	—	—	—	—	—	—	—
146	Roccaforte Ligure	—	3	—	—	—	—	—	—	—	—	—	—	—	—	—	—
147	Rocca Grimalda	3	9	—	1	—	1	1	2	—	—	—	—	—	—	—	—
148	Rocchetta Ligure	1	4	—	—	—	—	—	—	1	—	—	—	—	—	—	—
149	Rosignano Monferrato	4	1	7	1	—	3	2	—	—	—	—	—	—	—	—	—
150	Sala Monferrato	1	4	—	—	—	—	—	—	—	2	2	—	—	—	—	—
151	Sale	10	15	9	5	7	4	—	4	8	7	4	2	—	—	1	—
152	San Cristòforo	1	2	6	—	1	—	1	—	—	1	1	—	—	—	—	—
153	San Giòrgio Monferrato	4	3	6	—	—	—	—	—	—	1	—	—	—	—	—	—
154	San Salvatore Monferrato	6	16	4	3	4	—	—	2	—	4	3	—	—	—	—	—
155	San Sebastiano Curone	4	10	1	—	3	—	3	3	1	—	1	—	—	—	1	—
156	Sant'Agata Fòssili	1	6	—	—	—	1	—	1	—	—	—	—	—	—	—	—
157	Sardigliano	2	9	—	—	—	2	1	—	—	2	—	—	—	—	—	—
158	Sarezzano	3	2	7	1	—	—	—	1	—	—	—	—	—	—	—	—
159	Serralunga di Crea	6	10	—	2	1	—	—	—	—	3	3	—	—	—	—	—
160	Serravalle Scrivia	12	26	—	4	17	8	17	6	7	6	5	—	—	—	1	—
161	Sezzadio	3	9	—	—	—	1	—	3	—	1	1	—	—	—	—	—
162	Silvano d'Orba	4	18	—	2	1	3	—	5	1	—	2	—	—	—	1	—
163	Solero	4	14	1	2	2	5	—	1	—	3	1	—	—	—	—	—
164	Solonghello	—	2	—	—	—	—	—	—	—	—	—	—	—	—	—	—
165	Spigno Monferrato	5	14	—	—	—	—	—	—	2	1	3	—	—	—	—	—
166	Spineto Scrivia	1	3	—	—	—	—	—	—	—	—	—	—	—	—	—	—
167	Stazzano	2	7	—	1	3	1	2	1	—	1	1	—	—	—	—	—
168	Strevi	3	13	—	3	3	2	—	—	—	1	2	—	—	—	—	—
169	Taglioto Monferrato	2	7	—	—	—	—	—	—	—	—	—	—	—	—	—	—
170	Tassarolo	1	4	—	1	—	—	—	—	—	1	—	—	—	—	—	—
171	Terruggia	3	1	4	—	—	—	—	1	—	—	—	—	—	—	—	—
172	Terzo	2	4	—	—	—	—	1	—	—	—	—	—	—	—	—	—
173	Ticineto	1	3	—	1	2	1	—	2	—	—	1	—	—	—	—	—
174	Tortona	46	54	109	35	33	31	5	17	17	45	14	6	5	2	4	—
175	Treville	1	4	—	—	—	—	—	—	—	—	—	—	—	—	—	—
176	Trisòbbio	1	5	1	3	—	3	—	—	—	—	—	—	—	—	—	—
177	Valenza	38	129	7	21	20	15	5	3	7	28	12	2	2	—	1	—
178	Valmacca	4	16	1	—	—	—	—	—	—	2	—	—	—	—	—	—
179	Vignale Monferrato	3	4	7	1	1	2	—	—	—	4	1	—	—	—	—	1
180	Vignole Borbera	4	14	—	2	4	4	—	3	—	3	1	—	—	—	—	—
181	Viguzzolo	7	5	8	4	5	3	2	1	3	—	3	—	—	—	1	—
182	Villadeati	2	6	—	—	—	—	—	—	—	1	—	—	—	—	—	—
183	Villalvèrnia	4	8	2	1	—	—	—	2	—	1	—	—	—	—	—	—
184	Villamiròglio	1	3	—	—	—	—	—	—	—	—	—	—	—	—	—	—
185	Villanova Monferrato	5	15	—	2	1	1	5	1	1	4	1	—	—	—	—	—
186	Villaromagnano	2	3	—	1	2	3	—	1	—	—	—	—	—	—	—	—
187	Visone	2	11	—	3	3	—	—	—	—	—	1	—	—	—	—	—
188	Volpedo	3	11	—	2	2	—	—	3	—	2	3	—	—	—	—	—
189	Volpeglino	1	1	—	—	—	—	—	—	—	—	—	—	—	—	—	—
190	Voltàggio	3	13	1	—	3	—	—	2	—	—	1	—	—	—	—	—
TOTALE DELLA PROVINCIA		885	2.593	771	389	431	376	164	310	156	487	264	36	48	15	42	25

Segue Provincia di

Alessandria

				MECCANICI E AFFINI						PRODOTTI E ARTICOLI VARI								TOTALE	Numero d'ordine			
Mobili legno	Chincaglierie	Gioiellerie	Altri	Ferramenta	Macchine, mobili	Elettrodomestici	Optica, fotografia	Armi, munizioni	Veicoli	Cartolerie	Apparecchi tele-radio	Vernici, smalti	Articoli sanitari	Profumerie	Benzina, gasolio	Gas in bombole	Concimi			Altri		
3	2	1	1			5			3	2		1		2		2			12	131		
	3	1		2		3				2					3		2		78	132		
2	1									1	3	2			1	3	2		61	133		
																2	1		17	134		
																			8	135		
				1												5			33	136		
4	3	1	2	3		4	2	1	1	4	4	3	1	3	5	4	4	2	3	137		
						1										3			144	138		
2	4			3		1			3	3	1	4				3	8		14	139		
																2	1		63	140		
																2	3		30	141		
1	1	1				2			2						2	2			29	142		
															1	1			12	143		
	1			2	2				2	2						4	2	2	43	144		
	1									1									9	145		
																				3	146	
				1															22	147		
2				2						1									17	148		
2	2											2							23	149		
				1													1		11	150		
7	2	2	3	4	1	7	1	1	4	3		2	1	1	11	4	8		138	151		
						1											1		15	152		
2																2			21	153		
3	8	1		3	1	5	1	1	1	2	2	3	1	1	1	3	3	1	83	154		
2	5	1		4		3	1		1	1					2	2	2	1	52	155		
				1												1			11	156		
				1											1	1			19	157		
1	1																	3	18	158		
6	6	2	3	2	1	1											2		33	159		
				7	1	8	5	2	6	6	4	2	1	1	18	2	3	3	195	160		
2	2	1		1						1	2				2	1	2		32	161		
																			60	162		
3	1			3		2			2	1		1		2	4	6		1	46	163		
						1			1						1	1	4		2	164	165	
1	1	1		1	2				2	2	3	1		1	3	4	2		49	165		
																				6	166	
	2																2		32	167	168	
																			42	168	169	
				1															12	169	170	
																			10	170		
																					171	
	1					1											1		12	171	172	
2				1											2	2			14	172	173	
16	15	11	9	20	16	14	7	3	38	1	10	11	3	10	27	17	10	6	32	173	174	
	1																		703	174	175	
																			6	175		
																					18	176
9	9	7	9	11	3	18	6	2	19	1					1	1	2		469	177	178	
2				2		1				23	1	4	1	21	16	11	2	7	33	178	179	
1	2			1		1				2		2			1	4			44	179	180	
				2		2				3				2	2	5	2	2	53	180		
																					78	181
2	2	1	1	2		4		1		3	1	3	1	3	5	4	2	1	16	182	183	
				1			1								1	3	4		26	183	184	
						1									2	4	1		12	184	185	
		2		1					4	1		1		2		2	1		50	185		
																					17	186
	4								2							2	1		32	187	188	
	1			4	3	1				2					1	4	2	1	46	188	189	
			3																2	189	190	
															1				29	190		
289	318	140	127	303	103	307	104	39	309	324	114	193	76	165	452	504	313	252	11.424			

VALLE D'AOSTA

Numero d'ordine	COMUNI	ALIMENTARI						TESSILI, ABBIGLIAMENTO E ARREDAMENTO									
		Rivendite carne	Pane pasta	Pizzicherie	Lat erie	Verdura, frutta	Vini e oli	Altri	Tessu	Confezioni	Biancheria	Calzature	Cappelli	Ombrelli	Pellicerie	Articoli sportivi	Spaghi, iuta
1	Allain	—	3	—	—	—	—	—	—	1	—	—	—	—	—	—	—
2	Antey Saint André	2	7	1	—	—	—	1	—	—	—	—	—	—	—	—	—
3	Aosta	62	165	20	37	54	—	5	25	32	61	39	8	7	2	9	1
4	Arnaz	1	8	—	1	—	—	—	1	1	—	—	—	—	—	—	—
5	Arvier	2	8	—	—	—	—	—	—	—	—	1	—	—	—	—	—
6	Avise	—	4	—	—	—	—	—	—	—	—	—	—	—	—	—	—
7	Ayas	7	20	4	2	3	7	4	—	—	—	—	—	—	—	9	—
8	Aymaville	3	10	—	2	—	2	—	1	—	—	—	—	—	—	—	—
9	Bard	—	1	—	—	—	—	—	—	—	—	—	—	—	—	—	—
10	Bionaz	—	2	—	—	—	—	—	—	—	—	—	—	—	—	—	—
11	Brissogne	1	5	—	—	—	3	—	—	—	—	—	—	—	—	—	—
12	Brusson	5	8	1	2	6	4	1	3	—	—	—	—	—	—	1	—
13	Challant Saint Anselme	1	6	—	—	1	7	—	—	1	—	—	—	—	—	—	—
14	Challant Saint Victor	2	3	—	—	—	1	1	—	1	—	—	—	1	—	—	—
15	Chambave	2	8	—	—	—	1	—	1	1	3	1	—	—	—	—	—
16	Chamois	2	1	—	—	1	—	—	—	—	—	—	—	—	—	—	—
17	Champdepraz	1	6	—	—	—	1	—	—	—	2	—	—	—	—	—	—
18	Champorcher	1	2	—	—	—	—	9	—	—	—	1	—	—	—	2	—
19	Charvensod	3	7	—	1	—	—	—	—	—	2	—	—	—	—	—	—
20	Châtillon	6	29	1	2	2	10	—	5	4	8	6	1	1	—	—	—
21	Cogne	3	18	—	2	1	1	1	1	1	4	2	—	—	—	1	—
22	Courmayeur	7	19	1	5	5	9	4	1	8	5	—	—	1	—	5	—
23	Donnaz	4	23	—	—	1	—	—	—	1	4	2	—	—	—	—	—
24	Doues	—	4	—	—	—	—	—	—	—	—	—	—	—	—	—	—
25	Emarese	—	2	—	—	—	2	—	—	—	—	—	—	—	—	—	—
26	Étroubles	2	4	—	1	1	—	4	—	—	1	—	—	—	—	—	—
27	Fènis	2	12	1	1	—	—	3	1	—	1	—	—	—	—	—	—
28	Fontainemore	—	7	—	—	—	—	—	—	1	—	—	—	—	—	—	—
29	Gaby	—	1	—	—	—	—	—	—	—	—	—	—	—	—	—	—
30	Gignod	1	7	—	—	—	—	—	—	—	—	—	—	—	—	—	—
31	Gressan	3	9	—	—	—	—	2	—	—	1	1	—	—	—	2	—
32	Gressoney La Trinitè	2	6	—	—	2	—	—	—	—	—	—	—	—	—	5	—
33	Gressoney Saint Jean	2	11	—	—	4	—	—	—	1	—	—	—	—	—	1	—
34	Hône	2	6	—	—	4	—	2	—	—	3	—	—	—	—	—	—
35	Introd	1	5	—	—	—	—	—	—	—	1	—	—	—	—	—	—
36	Issime	1	4	—	—	1	—	—	—	—	—	—	—	—	—	—	—
37	Issogne	3	8	—	—	—	—	—	—	1	—	1	—	—	—	1	—
38	Jovençon	1	2	—	—	—	—	—	—	—	—	—	—	—	—	—	—
39	La Magdeleine	—	—	—	1	—	—	—	—	—	—	—	—	—	—	—	—
40	La Salle	2	9	—	1	—	—	—	—	—	2	2	—	—	—	—	—
41	La Thuile	1	7	—	—	1	4	1	2	—	2	1	—	—	—	—	—
42	Lillianes	—	5	—	—	—	—	—	—	—	1	—	—	—	—	—	—
43	Montjovet	—	7	—	—	1	—	—	—	2	1	—	—	—	—	—	—
44	Morgex	4	6	—	1	2	—	—	2	2	3	2	—	—	—	—	—
45	Nus	8	17	—	2	2	4	—	—	—	2	1	1	—	—	1	—
46	Ollomont	—	2	—	—	—	—	—	—	—	—	—	—	—	—	—	—
47	Oyace	—	2	—	—	—	—	—	—	—	—	—	—	—	—	—	—
48	Perloz	—	5	—	—	—	—	—	—	—	—	—	—	—	—	—	—
49	Pollein	1	4	—	—	—	—	—	—	—	—	—	—	—	—	—	—
50	Pont-Bozet	1	3	—	—	—	—	—	—	—	—	—	—	—	—	—	—
51	Pontey	1	4	—	—	—	—	—	—	1	—	—	—	—	—	—	—
52	Pont Saint Martin	5	24	—	5	1	4	—	4	4	10	3	—	1	—	—	—
53	Pré Saint Didier	3	9	2	1	4	4	—	—	—	1	—	—	—	—	—	—
54	Quart	5	14	3	1	1	2	1	—	—	2	2	—	—	—	—	—
55	Rhêmes Notre Dame	—	1	—	—	—	—	—	—	—	—	—	—	—	—	—	—
56	Rhêmes Saint Georges	—	2	—	—	—	—	—	—	—	—	—	—	—	—	—	—
57	Roisan	—	1	—	—	—	—	—	—	—	—	—	—	—	—	—	—
58	Saint Christophe	1	7	—	—	—	—	1	—	—	1	—	—	—	—	—	—
59	Saint Denis	—	3	—	—	—	2	—	—	—	1	—	—	—	—	—	—
60	Saint Marcel	2	1	—	1	—	1	7	—	1	—	—	—	—	—	—	—
61	Saint Nicolas	1	2	—	—	—	—	—	—	—	—	—	—	—	—	—	—
62	Saint Oyen	1	2	—	—	—	—	—	—	—	—	—	—	—	—	—	—
63	Saint Pierre	2	8	—	—	—	—	—	—	3	—	—	—	—	—	—	—
64	Saint Rhémy	2	8	1	—	—	—	—	—	—	1	—	—	—	—	—	—
65	Saint Vincent	8	33	4	1	7	4	2	1	5	8	4	—	1	—	—	—

Provincia di

VALLE D'AOSTA - LOMBARDIA

Numero d'ordine	COMUNI	ALIMENTARI						TESSILI, ABBIGLIAMENTO E ARREDAMENTO									
		Rivendite carne	Pane pasta	Pizzicherie	Latterie	Verdura, frutta	Vini e oli	Altri	Tessuti	Confezioni	Biancheria	Calzature	Cappelli	Ombrelli	Pelliccerie	Articoli sportivi	Spaghi, iuta
66	Sarre	3	9	—	1	—	—	—	—	—	—	—	—	—	—	—	—
67	Torgnon	4	4	—	—	—	—	—	—	—	—	—	—	—	—	—	—
68	Valgrisanche	1	2	—	—	—	—	—	—	1	—	—	—	—	—	—	—
69	Valpelline	2	5	—	1	—	—	—	—	—	—	—	—	—	—	—	—
70	Valsavaranche	—	3	—	—	—	—	—	—	—	—	—	—	—	—	—	—
71	Valtournanche	6	14	1	1	5	1	6	1	—	—	—	—	—	—	—	—
72	Verrayes	2	11	—	—	—	10	1	—	—	—	—	—	—	9	—	—
73	Verrès	5	25	1	3	1	2	—	1	—	3	—	—	—	—	—	—
74	Villeneuve	3	4	1	1	2	1	—	2	—	6	4	—	—	—	—	—
	TOTALE DELLA PROVINCIA	209	714	42	77	109	100	53	52	71	143	80	10	10	4	46	1

Segue Provincia di																		
Provincia di																		
1	Agra	2	2	—	—	—	—	—	—	—	—	—	—	—	—	—	—	—
2	Albizzate	4	10	—	2	1	1	1	1	3	1	2	—	—	—	—	—	—
3	Angera	8	18	9	4	6	4	2	2	2	9	3	—	—	—	—	—	—
4	Arcisate	6	17	—	3	9	1	1	1	1	7	2	—	—	—	—	—	—
5	Arsago Sèprio	4	6	—	2	4	7	1	1	1	3	2	—	1	—	—	—	—
6	Azzate	4	6	9	4	3	—	—	4	—	1	2	—	—	—	—	—	—
7	Azzio	2	3	—	—	—	—	—	—	—	—	—	—	—	—	—	—	—
8	Barasso	1	5	1	—	1	2	1	—	—	—	1	—	—	—	—	—	—
9	Bardello	2	4	—	1	1	—	—	—	—	—	1	—	—	—	—	—	—
10	Bèdero Valcuvia	1	3	—	1	—	—	—	—	—	2	1	—	—	—	—	—	—
11	Besano	2	6	—	2	1	1	—	—	—	—	—	—	—	—	—	—	—
12	Besnate	5	3	9	—	5	2	—	2	3	1	2	—	—	—	—	—	—
13	Besozzo	12	18	12	3	10	14	3	7	5	4	7	—	—	—	—	—	—
14	Biandronno	3	11	—	2	4	2	—	—	—	1	—	—	—	—	—	—	—
15	Bisuschio	4	8	—	1	2	1	3	—	—	4	3	—	—	—	—	—	—
16	Bòdio Lomnago	2	5	2	—	—	—	—	—	—	1	—	—	—	—	—	—	—
17	Brèbbia	5	21	2	3	2	—	—	1	2	2	1	—	—	—	—	—	—
18	Bregano	—	2	—	—	—	—	—	—	—	—	—	—	—	—	—	—	—
19	Brenta	1	8	—	1	1	—	—	2	—	—	—	—	—	—	—	—	—
20	Brezzo di Bèdero	1	7	—	—	—	—	—	—	—	—	—	—	—	—	—	—	—
21	Brinzio	1	4	1	—	2	—	—	—	1	—	—	—	—	—	—	—	—
22	Brissago-Valtravaglia	2	6	—	—	—	—	—	—	—	—	—	—	—	—	—	—	—
23	Brunello	4	3	—	—	—	—	—	—	—	1	—	—	—	—	—	—	—
24	Brusimpiano	2	1	4	2	2	—	—	—	—	2	—	—	—	—	—	—	—
25	Buguggiate	2	5	—	—	—	—	1	—	1	1	—	—	—	—	—	—	—
26	Busto Arsizio	111	137	174	81	185	46	9	28	60	76	41	11	10	1	—	—	—
27	Cadegliano-Viconago	2	10	—	—	3	—	—	—	—	2	—	—	—	—	—	—	—
28	Cadrezzate	4	3	2	1	3	6	—	—	2	3	2	—	—	—	—	—	—
29	Cairate	7	22	—	2	5	3	3	4	—	7	—	—	—	—	—	—	—
30	Cantello	4	10	1	3	5	—	1	—	—	6	2	—	—	—	—	—	—
31	Caravate	1	5	3	1	1	—	3	—	—	5	1	—	—	—	—	—	—
32	Cardano al Campo	10	20	2	3	11	10	—	3	3	2	2	—	—	—	—	—	—
33	Carnago	6	13	—	2	3	—	—	1	2	3	2	—	—	—	—	—	—
34	Caronno Pertusella	14	41	11	2	9	4	1	—	5	16	6	—	—	—	—	—	—
35	Caronno Varesino	3	9	—	—	3	—	3	—	—	2	—	—	—	—	—	—	—
36	Casale Litta	4	8	—	—	2	—	—	—	—	2	—	—	—	—	—	—	—
37	Casalzuigno	3	10	—	1	—	—	—	—	—	—	—	—	—	—	—	—	—
38	Casciago	3	10	—	1	—	1	2	—	—	3	—	—	—	—	—	—	—
39	Casorate Sempione	5	13	4	2	6	3	1	2	3	6	2	—	—	—	—	—	—
40	Cassano Magnago	17	51	—	7	22	8	—	6	8	18	8	—	—	—	—	—	—
41	Cassano Valcuvia	1	2	—	—	1	1	—	—	—	—	—	—	—	—	—	—	—
42	Castellanza	14	20	32	10	16	7	2	2	10	24	8	—	—	—	—	—	—
43	Castello Cabiaglio	2	2	3	—	1	—	—	—	—	—	—	—	—	—	—	—	—
44	Castelsèprio	1	3	—	—	1	—	—	—	1	1	1	—	—	—	—	—	—
45	Castelveccana	3	17	1	—	—	—	—	—	1	1	1	—	—	—	—	—	—
46	Castiglione Olona	7	19	2	2	3	—	—	3	2	5	3	1	—	—	—	—	—
47	Castronno	3	7	1	2	2	—	1	3	1	1	1	—	—	—	—	—	—
48	Cavària con Premezzo	4	14	2	2	3	2	5	—	1	6	2	—	—	—	—	—	—
49	Cazzago Bràbbia	1	7	—	—	—	—	—	2	—	—	—	—	—	—	—	—	—
50	Cislago	8	27	—	1	6	1	—	8	—	6	5	—	—	—	—	—	—

LOMBARDIA

Numero d'ordine	COMUNI	ALIMENTARI						TESSILI, ABBIGLIAMENTO E ARREDAMENTO									
		Rivendite carne	Pane pasta	Pizzerie	Latterie	Verdura, frutta	Vini e oli	Altri	Tessuti	Confezioni	Biancheria	Calzature	Cappelli	Ombrelli	Pelliccerie	Articoli sportivi	Spaghi, iuta
51	Cittiglio	6	17	—	1	1	2	2	1	3	4	1	—	—	—	—	
52	Clivio	2	2	2	1	2	—	—	—	—	—	—	—	—	—	—	
53	Còcquio-Trevisago	4	21	—	2	5	8	—	3	2	1	—	—	—	—	—	
54	Comabbio	2	3	—	—	—	—	—	—	—	—	—	—	—	—	—	
55	Comerio	3	5	2	1	1	—	4	1	1	1	1	—	—	—	—	
56	Cremenaga	1	2	—	—	—	—	—	—	—	—	—	—	—	—	—	
57	Cròsio della Valle	1	3	—	—	—	—	—	—	—	—	—	—	—	—	—	
58	Cuasso al Monte	1	17	—	1	2	—	—	—	—	5	1	—	—	—	—	
59	Cugliate-Fabiasco	2	8	—	—	3	—	3	2	—	—	—	—	—	—	—	
60	Cunardo	2	11	—	2	5	2	1	1	2	2	—	—	—	—	—	
61	Curiglia con Monteviasco	—	3	—	—	—	—	—	—	—	—	—	—	—	—	—	
62	Cuvèglio	6	12	—	1	2	—	—	1	1	2	3	—	—	—	—	
63	Cúvio	1	7	—	1	2	—	—	—	—	2	—	—	—	—	—	
64	Davèrio	2	6	1	—	—	—	—	1	—	—	—	—	—	—	—	
65	Dumenza	1	7	—	—	—	—	1	—	—	1	—	—	—	—	—	
66	Duno	1	2	—	—	1	—	—	—	—	—	—	—	—	—	—	
67	Fagnano Olona	8	30	4	2	9	9	—	4	7	12	5	—	—	—	—	
68	Ferno	4	9	4	2	5	2	—	—	—	7	—	—	—	—	—	
69	Ferrera di Varese	1	3	—	—	—	—	3	5	3	1	2	—	—	—	—	
70	Gallarate	52	82	101	26	53	12	1	42	17	77	22	3	6	2	7	
71	Galliate Lombardo	—	2	—	—	—	—	—	—	—	—	—	—	—	—	—	
72	Gavirate	9	15	25	1	8	4	3	2	3	17	7	—	—	—	—	
73	Gazzada Schianno	6	10	5	2	7	3	1	1	1	5	1	—	—	—	—	
74	Gemonio	3	13	1	1	3	—	—	—	2	2	2	—	—	—	—	
75	Gerenzano	8	20	1	2	10	7	5	4	5	7	7	—	—	—	—	
76	Germignaga	3	9	7	3	6	1	1	2	2	—	2	1	—	—	—	
77	Golasecca	4	8	3	2	3	1	—	—	1	2	1	—	—	—	—	
78	Govara Maggiore	3	2	9	2	2	1	—	3	1	1	4	—	—	—	—	
79	Govara Minore	6	17	1	1	4	2	—	—	6	6	3	—	—	—	—	
80	Gornate-Olona	3	5	—	—	2	—	—	—	—	2	3	—	—	—	—	
81	Gràntola	1	3	—	2	1	4	—	—	1	1	—	—	—	—	—	
82	Inarzo	2	3	—	—	1	—	1	—	—	1	—	—	—	—	—	
83	Induno Olona	6	18	—	3	6	2	—	—	1	10	2	—	1	—	—	
84	Ispra	6	14	1	1	5	3	—	3	3	2	2	—	—	—	—	
85	Jerago con Orago	5	8	5	1	3	2	—	1	2	2	2	—	—	—	—	
86	Lavena-Ponte Tresa	7	11	3	3	8	12	6	3	5	3	14	—	—	—	—	
87	Laveno-Mombello	13	60	10	3	10	3	4	6	9	6	9	1	1	—	—	
88	Leggiano-Sangiano	5	16	3	—	—	—	—	1	2	2	1	—	—	—	—	
89	Lonate Ceppino	5	10	1	1	4	2	—	1	3	2	2	—	—	—	—	
90	Lonate Pozzolo	8	28	15	3	11	6	5	4	2	11	4	—	—	—	—	
91	Lozza	2	5	—	—	—	—	—	—	—	1	—	—	—	—	—	
92	Luino	20	40	19	3	13	11	10	5	12	23	10	1	3	2	4	
93	Luvinate	1	4	4	1	4	—	—	—	—	1	—	—	—	—	—	
94	Maccagno	3	6	8	1	1	16	1	—	1	2	1	—	—	—	—	
95	Malgesso	2	3	—	—	—	—	—	—	2	—	1	—	—	—	—	
96	Malnate	14	41	4	7	11	17	—	4	4	8	6	1	1	—	—	
97	Marchirolo	2	5	1	—	3	—	2	3	—	—	2	—	—	—	—	
98	Marnate	5	3	8	3	4	1	—	2	1	1	2	—	—	—	—	
99	Màrzio	1	2	2	—	2	5	2	—	—	—	—	—	—	—	—	
00	Masciago Primo	—	2	—	—	—	—	—	—	—	—	—	—	—	—	—	
101	Mercallo	7	7	—	1	4	5	—	—	—	1	—	—	—	—	—	
102	Mesenzana	2	4	—	—	—	2	—	—	—	—	—	—	—	—	—	
103	Montegrino-Valtravàgia	2	9	—	—	—	1	6	—	—	—	—	—	—	—	—	
104	Monvalle	3	5	1	—	5	—	5	—	—	3	—	—	—	—	—	
105	Morazzone	3	15	—	—	2	2	—	—	1	2	2	—	—	—	—	
106	Mornago	7	14	11	1	7	1	5	2	1	5	1	—	—	—	—	
107	Oggiona con Santo Stefano	3	11	—	5	2	1	—	1	4	3	3	1	—	—	—	
108	Olgiate Olona	8	28	—	4	4	3	2	4	4	3	5	—	—	—	—	
109	Origgio	4	17	—	2	8	4	—	4	3	4	3	—	—	—	—	
110	Orino	2	4	—	—	1	1	—	—	—	3	—	—	—	—	—	
111	Osmate	1	1	2	—	—	—	—	—	—	1	—	—	—	—	—	
112	Pino sulla sp. del Lago M.	—	3	—	—	—	—	—	—	—	—	—	—	—	—	—	
113	Porto Cerèsio	3	10	2	2	4	3	—	1	—	4	3	—	—	—	—	
114	Porto Valtravàgia	6	10	1	2	2	2	—	—	1	3	1	—	—	—	—	
115	Ràncio Valcùvia	1	6	—	—	—	—	—	—	—	2	—	—	—	—	—	

Segue Provincia di

LOMBARDIA

Numero d'ordine	COMUNI	ALIMENTARI						TESSILI, ABBIGLIAMENTO E ARREDAMENTO										
		Rivendite carne	Pane pasta	Pizzicherie	Latterie	Verdura, frutta	Vini e oli	Altri	Tessuti	Confezioni	Biancheria	Calzature	Cappelli	Ombrelli	Pelliccerie	Articoli sportivi	Spagn, iuta	
<i>Segue Provincia di</i>																		
116	Ranco	2	2	1	—	1	—	—	—	1	—	—	—	—	—	—		
117	Sàltriò	2	3	6	1	3	—	—	—	3	—	—	—	—	—	—		
118	Samarate	15	10	22	7	12	4	—	—	8	—	—	—	—	—	—		
119	Sangiano	5	3	1	—	2	6	13	5	1	—	—	—	—	—	—		
120	Saronno	44	82	36	26	43	34	4	—	26	19	25	13	4	7	5	11	5
121	Sesto Calende	18	69	5	6	7	6	6	4	4	12	5	—	4	2	—	—	—
122	Solbiate Arno	3	6	1	2	4	1	—	1	1	3	—	—	—	—	—	—	—
123	Solbiate Olona	3	8	—	3	5	3	—	1	1	2	—	—	—	—	—	—	—
124	Somma Lombardo	16	41	32	10	24	12	2	5	15	7	—	—	—	—	—	—	—
125	Sumirago	5	25	—	1	1	—	1	—	—	6	—	—	—	—	—	—	—
126	Taino	3	5	6	1	5	7	—	—	1	5	1	—	—	—	—	—	—
127	Ternate	1	8	—	—	1	—	—	—	—	3	—	—	—	—	—	—	—
128	Tradate	36	51	15	3	21	7	2	10	8	21	8	—	5	—	1	1	1
129	Travedona-Monate	3	4	11	1	3	2	2	2	—	1	3	—	—	—	—	—	—
130	Tronzano Lago Maggiore	—	—	2	—	—	—	—	—	—	—	—	—	—	—	—	—	—
131	Uboldo	9	33	1	2	5	3	—	4	3	9	2	1	2	—	1	—	—
132	Valganna	2	5	3	—	3	5	—	—	—	3	—	—	—	—	1	—	—
133	Varano Borghi	10	14	3	4	8	8	6	2	3	5	2	—	—	—	—	—	—
134	Varese	92	142	164	44	101	29	2	33	45	90	51	5	15	2	5	1	1
135	Vedano Olona	8	16	1	2	6	2	—	1	6	6	3	—	—	—	—	—	—
136	Veddasca	—	11	—	—	—	—	—	1	—	—	—	—	—	—	—	—	—
137	Venegono Inferiore	5	6	6	2	4	5	—	1	1	7	2	—	—	—	—	—	—
138	Venegono Superiore	6	7	5	1	6	1	1	—	1	3	1	—	—	—	—	—	—
139	Vergiate	9	31	—	1	11	2	2	3	5	9	1	—	—	—	—	—	—
140	Viggiù	6	6	8	4	10	—	—	7	5	12	4	2	7	—	1	—	—
141	Vizzola Ticino	2	3	—	—	—	—	—	—	—	—	—	—	—	—	—	—	—
TOTALE DELLA PROVINCIA		928	2.030	883	379	893	429	165	306	358	785	368	31	69	14	53	8	8

Provincia di

1	Abbadia Lariana	3	18	—	5	1	—	—	—	3	2	2	—	—	—	3	—	—
2	Airuno	2	8	8	1	4	7	—	—	—	2	2	—	—	—	1	—	—
3	Albavilla	7	19	—	1	4	2	—	2	1	2	2	—	—	—	—	—	—
4	Albese con Cassano	1	15	—	—	1	1	4	—	—	5	4	—	—	—	—	—	—
5	Albiolo	2	4	1	1	1	—	—	1	—	2	1	—	—	—	—	—	—
6	Alserio	1	—	1	—	2	—	—	—	—	2	—	—	—	—	—	—	—
7	Alzate Brianza	6	12	4	—	4	—	—	4	—	4	2	—	—	—	—	—	—
8	Annone di Brianza	2	4	—	1	1	1	—	—	1	2	—	—	—	—	—	—	—
9	Anzano del Parco	2	4	—	1	—	2	—	—	—	1	—	—	—	—	—	—	—
10	Appiano Gentile	4	6	7	1	3	1	—	6	—	3	4	—	1	—	—	—	—
11	Argegno	2	5	—	2	3	—	—	—	2	—	2	—	—	—	—	—	—
12	Aròsio	2	6	7	1	2	2	2	—	1	5	1	1	—	—	—	—	—
13	Asso	4	18	3	3	3	4	—	2	—	2	1	—	—	—	—	—	—
14	Ballábio	3	6	1	—	4	6	1	2	2	2	2	—	—	—	—	—	2
15	Barni	2	4	—	1	2	1	—	—	—	1	—	—	—	—	—	—	—
16	Barzago	2	11	—	1	2	—	—	3	4	4	1	—	—	—	—	—	—
17	Barzanò	9	13	—	1	3	3	—	2	1	3	1	—	—	—	—	—	—
18	Bàrziò	3	12	1	—	5	—	—	—	4	3	3	—	—	—	1	6	—
19	Bellàgio	7	26	3	2	2	41	3	1	6	12	3	1	1	—	—	—	2
20	Bellano	8	17	2	—	6	12	8	3	5	2	4	—	—	—	1	2	1
21	Bene Lario	1	5	—	1	—	1	1	—	—	—	—	—	—	—	—	—	—
22	Beregazzo con Figliaro	2	8	—	—	1	1	—	1	—	1	—	—	—	—	—	—	—
23	Binago	5	7	—	1	3	8	—	—	1	3	1	—	—	—	—	—	—
24	Bizzarone	1	4	—	1	1	—	—	—	—	2	—	—	—	—	—	—	—
25	Blessagno	—	2	—	—	1	—	—	—	—	—	—	—	—	—	—	—	—
26	Blèvio	2	6	—	2	2	—	—	—	—	2	—	—	—	—	—	—	—
27	Bosisio Parini	4	8	1	1	4	—	1	3	—	3	1	—	—	—	—	—	—
28	Bregnano	3	9	1	1	1	2	—	—	—	2	2	—	—	—	—	—	—
29	Brenna	2	5	—	—	—	—	4	—	1	3	1	—	—	—	—	—	—
30	Briennio	1	4	—	1	—	—	—	—	—	1	—	—	—	—	—	—	—
31	Brivio	6	15	11	1	5	7	—	—	—	5	2	—	—	—	—	—	2
32	Brunate	5	8	—	1	2	1	—	—	—	3	—	—	—	—	—	—	—
33	Bulciago	4	5	4	—	1	—	—	2	—	—	1	—	—	—	—	—	—
34	Bulgarograsso	2	5	—	1	3	1	—	—	2	2	2	—	—	—	—	—	—
35	Cabiate	9	8	10	2	6	2	—	10	6	5	2	1	1	—	—	—	1

Varese-Como

				MECCANICI E AFFINI						PRODOTTI E ARTICOLI VARI								TOTALE	Numero d'ordine
Mob il legno	Chincaglierie	Gioiellerie	Altri	Ferramenta	Macchine, mobili	Elettrodomestici	Ottica, fotografia	Armi, munizioni	Veicoli	Cartolerie	Apparecchi tele-radio	Vernici, smalti	Articoli sanitari	Profumerie	Benzina, gasolio	Gas in bombole	Concimi		

VARESE

—	—	—	—	—	—	—	—	—	—	1	—	—	—	—	—	—	—	—	8	116
2	1	1	—	—	—	7	1	2	2	7	—	4	—	3	1	5	3	—	23	117
2	4	3	4	1	—	—	—	1	1	1	—	—	—	1	1	7	—	—	159	118
2	3	—	—	—	—	—	—	—	—	—	—	—	—	—	—	—	—	—	46	119
16	29	11	9	8	12	32	10	4	13	25	24	7	7	18	22	12	6	6	655	120
1	4	4	1	4	2	4	—	2	13	8	3	8	3	5	9	6	2	5	232	121
2	1	1	1	1	—	2	—	—	1	2	—	—	—	1	1	—	—	—	39	122
—	4	4	2	3	—	3	—	—	2	4	—	—	—	1	3	—	1	—	54	123
4	4	5	8	4	—	10	4	2	9	10	5	2	1	5	12	6	2	5	285	124
—	—	—	—	1	—	3	—	—	2	—	1	—	—	1	2	3	—	—	52	125
1	1	1	—	—	—	2	—	—	1	2	1	—	2	—	2	4	—	—	51	126
8	6	6	11	9	2	8	2	2	17	4	4	—	—	3	3	2	—	—	24	127
—	2	1	1	2	—	1	—	—	1	1	1	—	—	2	3	4	3	10	311	128
—	—	—	—	—	—	—	—	—	—	—	—	—	—	1	1	2	—	—	49	129
—	—	—	—	—	—	—	—	—	—	—	—	—	—	—	—	—	—	—	5	130
4	2	1	2	5	—	4	1	1	5	4	2	4	1	2	5	5	1	—	124	131
—	3	—	—	—	—	1	—	—	—	3	—	—	—	2	2	—	—	—	36	132
2	4	1	—	2	—	4	1	—	4	4	—	—	—	—	—	—	—	—	92	133
51	39	27	45	29	27	26	20	7	66	80	26	34	28	31	50	42	2	62	1.513	134
2	2	1	1	2	—	2	1	—	3	2	1	3	1	2	2	8	1	—	86	135
—	—	—	—	—	—	—	—	—	—	—	—	—	—	—	—	—	—	—	—	—
1	2	1	1	1	—	1	—	—	1	2	1	—	—	1	1	1	2	—	12	136
—	—	—	—	—	—	—	—	—	—	—	—	—	—	—	—	—	—	—	57	137
3	1	1	—	5	1	2	2	1	4	5	3	4	—	2	3	3	—	—	52	138
1	4	2	—	3	—	10	5	—	1	10	5	3	2	5	3	8	1	—	114	139
—	—	—	—	—	—	—	—	—	—	—	—	—	—	—	—	—	—	—	135	140
—	—	—	—	—	—	—	—	—	—	1	—	—	—	—	—	2	—	—	8	141
304	317	198	229	267	103	460	134	47	402	561	177	214	97	236	422	425	100	213	12.605	

COMO

2	1	1	1	—	—	1	—	—	1	3	—	—	1	1	—	8	1	—	59	1
1	2	1	—	1	—	2	—	—	—	3	—	—	—	3	1	3	—	—	59	2
2	2	1	1	2	—	4	—	—	—	—	—	1	1	1	2	2	—	—	60	3
1	—	—	—	3	—	3	—	—	2	1	—	1	—	1	—	—	1	—	45	4
—	—	—	—	3	—	—	—	—	1	—	—	1	—	—	2	4	—	—	27	5
—	1	—	—	—	—	1	—	—	—	2	—	—	1	—	1	2	—	—	14	6
2	—	—	—	1	—	2	—	—	—	1	—	—	—	—	2	2	1	—	47	7
—	—	—	—	1	—	1	—	—	1	—	—	—	—	—	1	—	—	—	16	8
2	2	2	2	4	—	1	1	—	1	1	—	2	1	5	1	—	1	—	15	9
—	—	—	—	—	—	5	—	—	4	1	—	—	—	2	2	2	5	—	78	10
1	—	—	—	—	—	3	—	—	—	3	—	—	—	2	—	3	—	—	31	11
6	2	—	—	1	1	2	—	—	1	1	—	—	—	1	1	1	1	—	51	12
2	2	1	—	2	—	2	—	—	1	—	—	—	—	—	1	1	—	—	54	13
1	—	—	—	—	—	—	—	—	—	1	—	—	—	—	3	—	—	—	41	14
—	—	—	—	—	—	—	—	—	—	1	—	—	—	—	1	—	—	—	12	15
—	—	—	—	—	—	—	—	—	—	—	—	—	—	—	—	—	—	—	—	—
—	—	—	—	—	—	2	—	7	—	1	—	—	—	1	—	4	—	—	45	16
—	—	—	—	3	—	2	—	—	—	4	—	—	—	1	1	3	—	—	63	17
7	1	4	1	2	—	1	1	—	4	4	1	—	—	1	1	—	—	—	54	18
2	10	4	3	2	—	4	1	—	2	3	—	—	—	5	7	1	—	—	165	19
—	—	3	2	—	—	6	1	1	2	6	1	3	—	7	3	—	—	—	113	20
—	—	—	—	—	—	—	—	—	—	—	—	—	—	—	—	—	—	—	—	—
1	—	—	—	—	—	—	—	—	—	—	—	—	—	—	—	—	—	—	10	21
1	—	—	—	2	—	2	—	—	—	1	—	—	—	1	—	2	—	—	22	22
1	2	1	—	—	—	—	1	—	—	1	—	—	—	—	3	1	—	—	40	23
—	—	—	—	—	—	—	—	—	1	—	—	—	—	—	1	—	—	—	14	24
—	—	—	—	—	—	—	—	—	—	—	—	—	—	—	—	—	—	—	3	25
—	—	1	—	1	—	1	—	—	—	1	—	—	1	—	1	2	—	—	23	26
—	—	1	—	—	—	3	—	—	—	—	—	1	—	—	4	—	—	—	37	27
—	—	—	—	—	—	2	—	—	2	2	—	—	—	—	1	—	—	—	35	28
—	—	—	—	—	—	1	—	—	—	—	—	—	—	—	2	—	—	—	23	29
—	—	—	—	—	—	—	—	—	—	—	—	—	—	—	1	—	—	—	8	30
2	2	1	—	2	—	3	—	—	3	2	—	1	—	—	—	4	—	—	74	31
2	—	1	—	4	—	1	—	—	—	1	—	—	—	—	3	—	—	—	33	32
2	3	1	1	2	—	5	—	—	—	—	—	—	—	—	1	—	—	—	29	33
5	—	1	—	4	—	2	—	—	1	—	—	—	—	—	3	—	—	—	33	34
—	—	—	—	—	—	—	—	—	—	—	—	—	—	—	—	—	—	—	98	35

LOMBARDIA

Numero d'ordine	COMUNI	ALIMENTARI						TESSILI, ABBIGLIAMENTO E ARREDAMENTO									
		Rivendite carne	Pane pasta	Pizzicherie	Latterie	Verdura, frutta	Vini e oli	Altri	Tessuti	Confezioni	Biancheria	Calzature	Cappelli	Ombrelli	Pelliccerie	Articoli sportivi	Spaghi, iuta
36	Cadorago	6	24	—	—	6	2	1	—	1	6	2	—	—	—	—	—
37	Càglio	2	3	2	1	3	4	—	—	—	2	2	—	—	—	—	—
38	Cagno	2	5	—	1	1	—	—	—	—	2	2	—	—	—	—	—
39	Calco	5	13	1	1	5	—	3	1	6	2	2	—	—	2	—	—
40	Campione d'Italia	4	12	3	2	4	1	—	4	4	2	5	—	—	3	—	—
41	Cantù	34	46	61	9	31	23	14	21	8	43	13	4	3	1	4	—
42	Canzo	5	16	4	2	5	1	1	5	7	2	—	—	2	1	—	—
43	Capiago Intimiano	5	7	—	—	1	3	—	2	—	2	2	—	—	—	—	—
44	Carate Urio	2	13	—	—	2	—	—	—	—	2	1	—	—	—	—	—
45	Carbonate	3	7	—	—	1	1	2	—	2	1	1	—	—	—	—	—
46	Carimate	3	5	5	—	1	1	—	—	—	4	—	—	—	—	—	—
47	Carliazzo	4	14	1	3	2	2	—	—	—	5	—	—	—	—	—	—
48	Carugo	3	8	9	1	3	6	2	2	—	1	1	—	—	—	—	—
49	Casargo	2	16	—	—	1	—	—	1	—	2	—	—	—	—	—	—
50	Casasco d'Intelvi	1	2	—	1	1	—	2	—	—	1	—	—	—	—	—	—
51	Casatenovo	16	21	13	—	11	20	31	10	7	15	4	2	6	2	3	—
52	Caslino d'Erba	2	6	—	1	2	—	—	1	1	—	1	—	—	—	—	—
53	Casnate con Bernate	6	6	—	—	3	3	—	2	1	3	3	—	—	—	—	—
54	Cassago Brianza	3	5	3	—	2	11	—	3	—	2	2	—	—	—	1	—
55	Cassina Rizzardi	2	3	—	1	1	—	1	—	—	1	—	—	—	—	—	—
56	Cassina Valsässina	1	3	1	—	1	1	—	—	—	—	—	—	—	—	1	—
57	Castello di Brianza	3	5	2	—	1	—	1	1	—	2	—	—	—	—	—	—
58	Castelmarte	1	4	—	—	—	—	—	—	—	1	1	—	—	—	—	—
59	Castelnuovo Bozzente	1	4	—	—	—	—	—	1	—	—	—	—	—	—	—	—
60	Castiglione d'Intelvi	2	7	—	1	—	—	—	1	—	—	—	—	—	—	—	—
61	Cavallasca	4	5	—	—	1	—	—	—	—	1	1	—	—	—	—	—
62	Cavargna	8	—	—	—	—	2	—	—	—	—	2	—	—	—	—	—
63	Cerano d'Intelvi	1	3	—	2	—	—	—	—	—	—	—	—	—	—	—	—
64	Ceremate	7	12	12	1	7	1	—	5	6	3	3	—	2	—	—	—
65	Cernobbio	8	32	1	5	9	1	—	2	4	15	2	—	—	—	—	—
66	Cernusco Lombardone	2	5	6	—	1	1	—	—	—	3	2	—	—	—	—	—
67	Cesana Brianza	1	1	4	—	1	2	—	—	—	2	1	—	—	—	—	—
68	Cirimido	2	3	—	1	3	—	3	2	—	—	1	—	—	—	—	—
69	Civate	3	4	5	1	2	1	—	—	—	2	1	—	—	—	—	—
70	Civenna	2	8	—	1	4	—	—	—	—	—	—	—	—	—	—	—
71	Claino con Östeno	2	5	—	—	—	—	—	—	—	—	—	—	—	—	—	—
72	Còlico	5	20	1	1	5	5	—	—	3	7	6	—	—	—	—	—
73	Colle Brianza	3	9	2	—	2	—	—	—	—	—	—	—	—	—	—	—
74	Colonno	2	5	1	—	1	—	—	—	—	2	—	—	—	—	—	—
75	Como	123	384	29	80	120	45	21	81	61	115	66	10	25	9	17	3
76	Consiglio di Rumo	2	10	—	—	—	—	—	—	—	1	—	—	—	—	—	—
77	Còrrido	1	4	—	—	—	—	—	—	—	—	—	—	—	—	—	—
78	Cortenova	3	13	3	—	—	—	—	—	—	2	1	—	—	—	—	—
79	Costa Masnaga	6	10	—	1	3	1	3	2	1	4	2	—	—	—	—	—
80	Cràndola Valsassina	—	3	—	—	—	—	—	—	—	—	—	—	—	—	—	—
81	Cremella	2	3	—	—	1	1	—	—	—	2	1	—	—	—	—	—
82	Cremeno	3	12	1	1	5	—	—	—	—	4	3	—	—	—	—	—
83	Crèmia	1	3	—	—	—	1	4	—	—	—	—	—	—	—	—	—
84	Cucciago	2	2	5	—	1	1	—	—	—	—	—	—	—	—	—	—
85	Cusino	1	4	—	—	—	—	—	—	—	—	—	—	—	—	—	—
86	Dèrvio	6	14	—	3	2	5	1	4	1	5	1	—	1	—	1	—
87	Dizzasco	1	4	—	1	1	3	—	—	—	1	—	—	—	—	—	—
88	Dolzago	2	2	2	—	3	—	—	—	—	3	2	—	—	—	—	—
89	Domaso	3	13	1	1	—	1	5	1	3	2	4	—	—	1	—	—
90	Dongo	5	23	—	1	2	1	—	6	—	4	2	—	—	—	—	—
91	Dòrio	—	3	—	—	—	—	—	—	—	—	—	—	—	—	—	—
92	Dosso del Liro	—	3	—	—	—	—	—	—	—	—	—	—	—	—	—	—
93	Drezzo	2	4	—	—	—	3	—	—	2	—	—	—	—	—	—	—
94	Ello	1	2	—	1	1	—	—	—	—	1	—	—	—	—	—	—
95	Erba	15	52	29	4	20	12	—	10	14	11	9	4	2	6	4	2
96	Èsino Lario	3	8	1	—	4	1	—	—	—	3	—	—	—	—	—	—
97	Eupilio	3	3	6	1	2	2	—	—	1	2	—	—	—	—	—	—
98	Faggeto Lario	4	10	—	—	—	—	6	—	—	—	—	—	—	—	1	—
99	Falòppio	3	12	—	1	1	—	—	—	1	3	2	—	—	—	—	—
100	Fenegrò	2	9	—	1	1	—	—	2	—	—	1	—	—	—	—	—

Segue Provincia di

Como

				MECCANICI E AFFINI						PRODOTTI E ARTICOLI VARI								TOTALE	Numero d'ordine	
Mobili legno	Chincaglierie	Gioiellerie	Altri	Ferramenta	Macchine, mobili	Elettrodomestici	Ottica, fotografia	Armi, munizioni	Veicoli	Cartolerie	Apparecchi tele-radio	Vernici, smalti	Articoli sanitari	Profumerie	Benzina, gasolio	Gas in bombole	Concimi			Altri
—	—	1	1	—	—	6	—	1	—	4	1	3	—	2	5	5	—	—	77	36
—	—	—	—	1	—	—	—	—	—	—	—	—	—	—	—	3	1	—	17	37
2	1	—	2	2	—	3	2	—	3	3	—	—	—	—	—	—	—	—	19	38
1	—	5	—	—	—	2	2	1	1	6	—	—	2	—	4	—	—	3	62	39
—	—	—	—	—	—	—	—	—	—	—	—	—	—	2	6	—	—	—	73	40
42	7	5	5	13	2	25	9	1	12	18	5	12	5	13	14	23	—	37	563	41
3	2	2	—	4	—	6	1	—	3	1	1	4	1	1	1	—	—	—	82	42
—	—	—	—	1	—	4	—	—	2	2	—	—	—	—	2	—	—	—	33	43
1	—	—	—	—	—	2	—	—	1	—	—	1	—	1	2	4	—	—	32	44
—	—	—	—	—	—	1	—	—	—	—	—	—	—	—	—	—	—	1	20	45
1	—	—	—	1	—	3	—	—	—	1	—	—	—	—	—	—	—	—	25	46
—	2	—	—	2	—	3	1	—	—	1	—	—	—	—	1	2	2	1	46	47
14	2	—	2	1	—	3	1	—	—	2	1	2	1	2	3	2	—	—	72	48
—	2	—	—	—	—	1	—	—	—	1	—	—	—	—	—	2	1	—	27	49
—	—	—	—	—	—	—	—	—	—	—	—	—	—	—	—	—	—	—	10	50
5	14	2	3	9	1	9	2	2	6	13	2	2	2	11	7	9	1	6	267	51
—	—	—	—	1	—	1	—	—	—	1	—	—	—	—	1	3	—	—	20	52
—	—	—	—	1	—	2	1	—	1	1	—	—	1	—	2	1	—	—	35	53
—	1	—	—	1	—	2	—	—	—	1	—	1	—	3	—	—	—	—	43	54
—	—	—	—	—	—	—	—	—	—	—	—	—	—	—	—	—	1	—	12	55
—	—	—	—	—	—	3	—	—	—	—	—	1	—	—	—	—	—	—	9	56
—	—	—	—	—	—	—	—	—	—	—	—	—	—	—	—	—	—	—	18	57
—	1	—	—	—	—	—	—	—	—	—	—	—	—	—	—	—	—	—	7	58
1	1	—	—	—	—	—	—	—	—	1	—	—	—	—	—	3	—	—	7	59
—	—	—	—	—	—	—	—	—	—	—	—	—	—	—	—	—	—	—	18	60
—	—	—	—	—	—	1	—	—	1	1	—	—	—	—	—	2	—	—	17	61
—	—	—	—	1	—	—	—	—	—	1	—	—	—	—	—	—	—	—	15	62
6	1	1	2	2	1	5	—	—	3	3	2	2	—	—	3	2	—	6	98	63
1	3	4	4	2	—	8	3	—	1	3	3	1	—	6	4	4	2	5	126	64
—	—	—	—	—	—	—	—	—	—	—	—	—	—	—	—	—	—	—	—	65
3	1	—	1	—	—	3	—	—	3	2	—	—	—	—	—	3	1	—	37	66
—	—	—	—	1	—	—	—	—	1	—	—	—	—	—	—	1	—	—	15	67
—	1	—	1	1	—	2	—	—	—	1	1	—	—	—	—	3	1	1	27	68
—	—	—	2	—	—	2	—	—	—	2	—	—	—	—	2	—	—	—	29	69
—	1	—	—	1	—	2	—	—	—	1	—	—	—	—	3	—	—	—	23	70
—	—	—	—	—	—	—	—	—	—	—	—	—	—	—	—	—	—	—	—	—
6	2	2	2	3	1	3	3	2	3	4	—	2	—	—	5	3	—	—	10	71
—	—	—	—	—	—	1	—	—	—	—	—	3	1	—	1	1	1	—	97	72
—	—	—	—	—	—	—	—	—	—	—	—	—	—	—	—	—	—	—	21	73
—	—	—	—	—	—	—	—	—	—	—	—	—	—	—	—	—	—	—	11	74
52	40	50	29	45	40	82	31	5	79	92	31	28	15	96	25	40	5	34	2.008	75
—	—	—	—	—	—	—	—	—	—	—	—	2	—	—	—	—	—	—	17	76
2	—	—	—	—	—	—	—	—	—	—	—	—	—	—	—	1	—	—	6	77
—	—	—	—	—	—	—	—	—	—	—	—	—	—	—	—	—	—	—	28	78
1	2	2	3	1	—	2	2	—	1	2	—	1	—	2	1	4	—	—	56	79
—	—	—	—	—	—	—	—	—	—	—	—	—	—	—	—	3	—	—	3	80
—	—	—	—	—	—	—	—	—	—	—	—	—	—	—	—	—	—	—	—	—
—	—	—	—	—	—	1	—	—	1	—	—	—	—	—	—	—	—	—	12	81
—	—	—	—	2	—	2	2	—	—	3	—	—	—	—	1	—	—	—	40	82
—	—	—	—	2	—	1	—	—	—	1	—	2	—	—	—	4	—	2	21	83
—	1	—	—	—	—	2	—	—	—	1	—	1	—	—	2	3	—	—	21	84
—	—	—	—	—	—	—	—	—	—	—	—	—	—	—	1	—	—	—	7	85
1	—	1	1	1	—	2	1	1	—	3	1	5	—	—	3	5	—	2	71	86
—	—	—	—	—	—	—	—	—	—	—	—	—	—	—	—	—	—	—	11	87
4	1	1	—	2	—	1	—	—	2	2	—	1	—	—	—	—	1	—	25	88
5	1	1	1	1	—	2	1	—	2	1	1	3	—	—	3	—	—	—	54	89
—	—	—	—	5	—	6	1	1	2	4	1	9	1	—	—	3	1	1	87	90
—	—	—	—	—	—	—	—	—	—	—	—	—	—	—	—	—	—	—	—	—
—	—	—	—	—	—	—	—	—	—	—	—	—	—	—	—	—	—	—	3	91
—	—	—	—	—	—	—	—	—	—	—	—	—	—	—	—	—	—	—	3	92
—	—	—	—	—	—	—	—	—	—	—	—	—	—	—	—	1	—	—	12	93
9	8	4	2	4	3	8	5	3	3	6	4	3	3	12	12	4	—	6	290	94
—	—	—	—	—	—	—	—	—	—	—	—	—	—	—	—	—	—	—	—	95
—	1	—	—	—	—	1	—	—	—	2	—	—	—	—	—	—	1	—	25	96
—	—	—	—	—	—	—	—	—	—	—	—	—	—	—	—	—	—	—	21	97
—	2	—	—	—	—	2	—	—	—	1	—	—	—	—	1	—	—	—	23	98
1	1	—	—	—	—	—	—	—	—	2	—	—	—	—	—	4	—	—	37	99
—	—	—	—	—	—	—	—	—	—	—	—	—	—	—	—	6	—	—	33	100

LOMBARDIA

Numero d'ordine	COMUNI	ALIMENTARI						TESSILI, ABBIGLIAMENTO E ARREDAMENTO									
		Rivendite carne	Pane pasta	Pizzicherie	Latterie	Verdura, frutta	Vini e oli	Altri	Tessuti	Confezioni	Biancheria	Calzature	Cappelli	Ombrelli	Pellicerie	Articoli sportivi	Spaghi, iuta
101	Figino Serenza	3	11	—	1	4	3	—	—	—	3	2	—	—	—	—	
102	Fino Mornasco	8	12	4	2	7	17	—	—	—	—	—	—	—	—	—	
103	Galbiate	7	17	5	4	7	3	—	3	5	7	3	—	—	—	—	
104	Garbagnate Monastero	2	2	5	—	—	—	2	—	—	—	—	—	—	—	—	
105	Garlate	4	4	6	—	2	1	—	1	—	—	—	—	—	—	—	
106	Garzeno	4	18	—	—	—	3	6	—	—	—	1	—	—	—	—	
107	Gera Lario	1	10	—	—	—	—	2	3	—	1	1	—	—	—	—	
108	Germasino	—	2	—	—	—	—	—	—	—	—	—	—	—	—	—	
109	Girònico	2	6	—	—	2	1	—	2	—	—	1	—	—	—	—	
110	Grandate	2	6	—	2	3	4	—	—	1	3	—	—	—	—	—	
111	Gràndola ed Uniti	3	14	—	—	—	2	3	—	—	1	—	—	—	—	—	
112	Gravedona	6	9	—	1	6	3	2	4	3	2	2	—	—	—	1	
113	Griante	1	5	—	1	1	5	—	—	1	2	—	—	—	—	—	
114	Guanzate	3	6	2	1	2	—	1	2	1	1	2	—	—	—	—	
115	Imbersago	3	5	1	—	1	—	—	1	—	2	1	—	—	—	—	
116	Intròbio	3	5	1	—	3	1	—	2	—	4	2	—	1	—	—	
117	Introzio	1	3	—	—	—	1	—	—	—	3	—	—	—	—	—	
118	Inverigo	9	12	1	1	7	—	—	7	6	3	5	—	2	—	—	
119	Làglio	3	10	—	1	2	1	—	—	—	2	—	—	—	1	1	
120	Laino	1	3	—	1	2	—	—	—	—	—	—	—	—	—	—	
121	Lambrugo	3	8	—	1	1	1	1	1	—	4	1	—	—	—	—	
122	Lanzo d'Intelvi	3	4	1	2	4	—	2	—	—	2	1	—	—	—	—	
123	Lasnigo	1	6	—	1	—	—	—	—	—	—	—	—	—	—	—	
124	Lecco	80	247	10	44	52	53	1	6	44	88	29	3	5	3	7	
125	Lenno	3	15	—	—	1	—	—	1	4	—	1	—	—	—	—	
126	Lèzzeno	3	18	—	—	—	1	—	—	—	3	1	—	—	—	—	
127	Lierna	3	17	—	1	1	1	2	—	3	2	1	—	—	—	—	
128	Limido Comasco	2	6	—	—	1	1	—	—	—	1	—	—	—	—	—	
129	Lipomo	2	7	—	—	3	—	1	2	—	1	1	—	—	—	—	
130	Livo	—	3	—	—	—	—	—	—	—	—	—	—	—	—	—	
131	Locate Varesino	4	8	1	1	3	—	—	—	3	4	2	—	—	—	—	
132	Lomagna	4	8	—	2	3	7	—	1	—	3	2	—	—	—	—	
133	Lomazzo	7	42	2	2	8	3	1	4	4	5	3	—	—	1	—	
134	Longone al Segrino	2	5	—	2	1	—	—	—	—	—	1	—	—	—	—	
135	Luisago	2	6	—	1	1	—	—	—	—	3	1	—	—	—	—	
136	Lurago d'Erba	4	13	4	1	2	—	—	—	2	4	—	—	—	—	—	
137	Lurago Marinone	2	3	—	1	3	—	—	1	1	1	2	—	—	—	—	
138	Lurate Caccivio	7	11	1	2	8	—	6	2	9	1	4	1	1	—	—	
139	Magrèglio	2	5	1	1	1	—	2	—	—	1	1	—	—	—	—	
140	Malgrate	3	14	—	2	1	6	—	3	—	3	2	—	—	—	1	
141	Mandello del Lario	13	39	19	9	7	11	1	3	8	13	4	—	—	—	3	
142	Margno	1	5	—	—	2	—	—	1	—	1	—	—	—	—	2	
143	Mariano Comense	10	27	35	6	13	10	20	9	5	15	7	1	1	2	—	
144	Maslianico	4	10	—	1	1	2	—	1	—	4	1	—	—	—	—	
145	Menàggio	7	21	2	4	3	3	1	4	2	5	7	1	1	1	—	
146	Merate	16	29	12	1	8	1	—	5	4	12	5	—	2	—	1	
147	Merone	4	6	12	—	4	—	—	—	—	4	—	—	—	—	—	
148	Mezzegra	2	9	—	—	1	—	—	—	1	—	—	—	—	—	—	
149	Missaglia	6	15	18	2	7	—	—	1	—	9	4	—	—	—	—	
150	Mòggio	1	8	2	1	1	—	—	—	—	1	—	—	—	—	5	
151	Molteno	1	8	—	2	2	1	—	1	—	1	1	—	—	—	—	
152	Moltrasio	3	8	—	1	3	8	—	—	—	1	—	—	—	—	—	
153	Monguzzo	2	2	3	—	—	—	2	—	—	—	—	—	—	—	—	
154	Montano Lucino	3	10	—	—	3	—	—	—	1	4	1	—	—	—	—	
155	Montemezzo	—	4	—	—	—	—	—	—	—	—	—	—	—	—	—	
156	Montevecchia	1	3	—	1	—	1	1	—	—	1	—	—	—	—	—	
157	Monticello	5	6	7	—	2	9	—	—	1	4	1	—	—	—	—	
158	Montorfano	1	4	1	—	—	—	—	—	—	—	—	—	—	—	—	
159	Morterone	—	—	—	—	—	—	—	—	—	—	—	—	—	—	—	
160	Mozzate	6	16	3	2	5	1	—	1	1	5	2	—	—	—	—	
161	Musso	1	5	—	1	1	—	1	1	—	1	—	—	—	—	—	
162	Nesso	3	14	—	3	—	—	—	—	—	3	—	—	—	—	—	
163	Nibionno	5	4	3	—	3	—	4	3	1	4	1	—	—	—	—	
164	Novedrate	1	4	—	1	1	—	—	1	—	1	1	—	—	—	1	
165	Oggiono	10	11	12	3	7	1	—	4	4	6	4	—	2	—	—	

Segue Provincia di

Como

				MECCANICI E AFFINI						PRODOTTI E ARTICOLI VARI								TOTALE	Numero d'ordine
Mobili legno	Chincaglierie	Gioiellerie	Altri	Ferramenta	Macchine, mobili	Elettrodomestici	Ottica, fotografia	Armi, munizioni	Veicoli	Cartolerie	Apparecchi tele-radio	Vernici, smalti	Articoli sanitari	Profumerie	Benzina, gasolio	Gas in bombole	Concimi		

COMO

4	1	1	2	1	2	3	2	3	2	1	2	2	1	1	2	1	1	1	41	101	
5	3	2	1	1	1	4	1	3	3	4	3	1	1	3	8	7	2	3	104	102	
1	1	—	—	—	—	—	—	—	1	—	—	1	—	—	—	—	—	—	97	103	
2	—	—	—	1	—	—	—	—	—	1	—	2	—	—	1	—	—	—	12	104	
—	—	—	—	—	—	—	—	—	—	—	—	—	—	—	—	—	—	—	22	105	
—	—	—	—	—	—	—	—	—	—	—	—	—	—	—	—	—	—	—	39	106	
—	—	—	—	—	—	—	—	—	—	—	—	—	—	—	—	—	—	—	20	107	
—	—	—	—	—	—	—	—	—	—	—	—	—	—	—	—	—	—	—	3	108	
—	—	—	—	—	—	—	—	—	—	—	—	—	—	—	—	—	—	—	25	109	
—	—	—	—	—	—	—	—	—	—	—	—	—	—	—	—	—	—	—	33	110	
6	1	1	—	2	—	5	3	2	2	5	2	3	1	2	2	2	1	3	26	111	
2	5	1	2	1	1	2	1	—	1	—	1	—	—	2	1	1	—	—	81	112	
—	—	—	—	—	—	—	—	—	—	—	—	—	—	—	—	—	—	—	30	113	
—	—	—	—	—	—	—	—	—	—	—	—	—	—	—	—	—	—	—	41	114	
—	—	—	—	—	—	—	—	—	—	—	—	—	—	—	—	—	—	—	18	115	
—	1	1	1	—	—	3	1	1	—	1	1	—	—	—	3	2	1	—	38	116	
3	1	2	2	3	1	6	—	—	7	1	2	—	—	3	8	5	1	2	5	117	
—	—	—	—	—	—	—	—	—	—	—	—	—	—	—	—	—	—	—	104	118	
—	—	—	—	—	—	—	—	—	—	—	—	—	—	—	—	—	—	—	28	119	
—	—	—	—	—	—	—	—	—	—	—	—	—	—	—	—	—	—	—	7	120	
1	3	1	1	1	—	3	1	—	2	1	—	—	—	—	—	—	—	—	35	121	
1	—	—	—	—	—	—	—	—	—	—	—	—	—	—	—	—	—	—	27	122	
32	30	22	11	19	24	39	16	2	36	37	4	4	6	29	29	17	1	28	8	123	
—	—	—	—	—	—	—	—	—	—	—	—	—	—	—	—	—	—	—	43	124	
2	—	—	—	1	—	3	—	—	1	—	2	—	—	—	—	2	—	—	37	126	
2	1	—	1	—	—	2	—	—	—	—	—	—	—	1	3	3	—	—	45	127	
1	—	—	—	—	—	—	—	—	—	—	—	—	—	—	2	1	—	—	17	128	
2	2	1	—	1	—	1	—	—	—	2	—	—	—	3	3	2	—	—	34	129	
—	—	—	—	—	—	—	—	—	—	—	—	—	—	—	—	—	—	—	3	130	
1	—	1	1	1	—	1	1	—	1	2	2	1	—	—	1	—	—	—	39	131	
2	1	1	1	1	—	3	—	—	1	2	1	—	—	—	—	—	—	—	44	132	
4	2	3	—	3	—	3	2	—	1	3	4	—	—	1	2	1	1	—	118	133	
1	—	—	—	—	—	—	—	—	—	—	—	—	—	—	—	—	—	—	19	134	
1	—	—	—	—	—	—	—	—	1	1	—	—	—	—	1	—	—	—	20	135	
1	—	—	—	1	—	3	—	—	—	—	—	—	—	—	2	—	1	—	38	136	
5	3	1	6	5	—	1	—	—	1	—	—	—	—	1	1	—	—	—	21	137	
—	—	—	—	1	—	9	2	—	3	3	—	—	—	2	3	4	2	1	104	138	
—	—	—	—	2	—	1	—	—	4	2	1	1	1	1	3	—	—	—	18	139	
—	—	—	—	—	—	3	—	—	—	—	—	—	—	—	—	—	—	—	54	140	
4	3	3	3	5	—	6	3	3	8	6	2	4	3	4	6	6	3	4	206	141	
1	2	4	—	1	—	2	—	—	2	1	—	—	—	2	2	2	—	—	23	142	
9	5	1	—	8	1	12	4	2	9	8	3	6	1	2	10	4	2	4	255	143	
2	1	—	—	3	—	2	—	—	2	2	—	—	—	—	—	—	—	—	37	144	
3	2	2	—	2	1	3	2	1	2	4	1	1	1	5	4	2	1	—	100	145	
6	3	4	7	4	5	8	4	1	6	8	5	3	4	5	6	2	—	—	177	146	
2	1	—	—	1	—	1	—	—	—	2	—	—	—	—	1	1	—	—	42	147	
1	—	—	—	2	—	—	1	—	2	—	—	—	—	—	—	—	—	—	21	148	
4	4	1	3	1	1	2	1	—	1	2	—	—	—	—	—	—	—	—	84	149	
—	—	—	—	—	—	—	—	—	—	—	—	—	—	—	—	—	—	—	22	150	
1	1	1	2	2	—	3	—	—	2	2	—	—	—	1	1	—	—	—	33	151	
1	—	—	—	—	—	2	—	—	—	1	1	—	—	—	—	—	—	—	30	152	
—	—	—	—	—	—	—	—	—	—	—	—	—	—	—	—	—	—	—	14	153	
—	—	—	—	—	—	—	—	—	—	—	—	—	—	—	—	—	—	—	34	154	
—	—	—	—	—	—	—	—	—	—	—	—	—	—	—	—	—	—	—	5	155	
1	—	—	—	—	—	—	—	—	1	—	—	—	—	—	—	—	—	—	13	156	
—	—	—	—	—	—	3	1	—	1	1	1	—	—	—	1	4	—	—	50	157	
—	—	—	—	—	—	—	—	—	—	—	—	—	—	—	—	—	—	—	13	158	
3	1	1	2	—	—	3	1	—	3	—	—	—	—	—	3	1	1	3	65	159	
—	—	—	—	—	—	—	—	—	—	—	—	—	—	—	—	—	—	—	—	14	161
—	—	—	—	—	—	—	—	—	—	—	—	—	—	—	—	—	—	—	28	162	
—	—	—	—	—	—	—	—	—	—	—	—	—	—	—	—	—	—	—	35	163	
—	—	—	—	—	—	—	—	—	—	—	—	—	—	—	—	—	—	—	21	164	
4	3	3	2	2	1	5	2	—	4	4	1	1	—	—	5	1	—	—	110	165	

LOMBARDIA

Numero d'ordine	COMUNI	ALIMENTARI						TESSILI, ABBIGLIAMENTO E ARREDAMENTO									
		Rivendite carne	Pane pasta	Pizzicherie	Latterie	Verdura, frutta	Vini e oli	Altri	Tessuti	Confezioni	Biancheria	Calzature	Cappelli	Ombrelli	Pelliccerie	Articoli sportivi	Spaghi, iuta
166	Olgiate Comasco	12	37	1	2	4	5	7	4	4	11	5	1	—	1	—	—
167	Olgiate Mòlgora	4	9	8	1	7	1	1	1	6	1	2	—	—	—	—	—
168	Olginate	5	7	8	2	3	3	3	5	8	2	—	—	—	—	1	—
169	Oliveto Làrio	3	8	—	—	—	—	—	—	1	—	—	—	—	—	—	—
170	Oltrona di San Mamette	2	5	—	—	—	1	—	—	2	—	—	—	—	—	—	—
171	Orsenigo	2	6	—	—	—	—	—	—	—	—	—	—	—	—	—	—
172	Osnago	5	4	9	2	3	—	1	3	3	6	2	1	1	—	—	—
173	Ossuccio	2	7	—	—	1	—	—	—	2	2	—	—	—	—	—	—
174	Paderno d'Adda	5	3	3	—	3	—	—	1	1	1	1	—	—	—	—	—
175	Pagnona	1	1	—	—	—	4	—	2	3	—	—	—	—	—	—	—
176	Parè	1	4	—	—	1	—	—	—	2	1	—	—	—	—	—	—
177	Parlasco	1	1	—	—	—	—	1	—	—	—	—	—	—	—	—	—
178	Pasturo	2	11	—	2	3	—	—	—	1	2	—	—	—	—	—	—
179	Pèglio	—	3	—	—	—	—	—	—	—	—	—	—	—	—	—	—
180	Pèllo Intelvi	3	6	—	—	1	—	—	—	—	3	—	—	—	—	—	—
181	Pèrego	2	6	1	—	1	2	—	—	—	1	1	—	—	—	—	—
182	Perledo	1	8	2	—	—	—	—	—	—	—	—	—	—	—	—	—
183	Pescate	2	5	1	—	—	2	—	—	2	—	—	—	—	—	1	—
184	Pianello del Làrio	2	8	—	1	1	—	—	—	1	2	1	—	—	—	—	—
185	Pigra	1	4	—	—	—	—	—	—	—	1	—	—	—	—	—	—
186	Plèsio	2	10	—	—	—	—	—	—	—	1	—	—	—	—	—	—
187	Pognana Làrio	2	5	—	4	2	—	7	—	—	2	1	—	—	—	—	—
188	Ponna	1	4	—	—	—	—	—	—	—	—	—	—	—	—	—	—
189	Ponte Lambro	4	9	1	—	2	3	14	2	2	5	1	—	—	—	—	—
190	Porlezza	5	31	1	2	5	7	1	—	1	4	3	1	—	—	—	—
191	Premana	3	5	1	—	—	1	2	1	1	1	1	—	—	—	—	—
192	Primaluna	3	15	—	—	5	1	—	2	—	3	2	—	—	—	1	—
193	Proserpio	2	4	—	1	2	—	—	—	—	—	—	—	—	—	—	—
194	Pusiano	1	4	1	1	1	—	—	1	—	1	1	—	—	—	—	—
195	Ramponio Verna	1	4	—	1	—	—	—	—	—	—	—	—	—	—	—	—
196	Rezzago	1	3	1	1	1	4	—	—	—	—	—	—	—	—	—	—
197	Robbiate	2	10	—	—	3	1	—	3	—	4	1	—	—	—	—	—
198	Ròdero	1	3	—	—	1	—	—	—	—	1	1	—	—	—	—	—
199	Rògeno	4	7	2	—	5	2	—	2	1	1	—	—	—	—	—	—
200	Ronago	2	4	—	1	1	—	—	—	—	2	—	—	—	—	—	—
201	Rovagnate	3	6	1	—	3	—	—	3	—	2	1	—	—	—	—	—
202	Rovellasca	4	4	8	2	4	4	—	—	2	6	2	—	—	—	—	—
203	Rovello Porro	5	10	—	2	3	2	—	—	2	4	2	—	—	—	—	—
204	Sala Comacina	1	4	—	1	2	—	—	1	1	—	—	—	—	—	—	—
205	San Bartolomeo Val Cav.	2	11	—	—	—	3	—	2	—	—	—	—	—	—	—	—
206	San Fedele Intelvi	3	8	1	2	4	—	15	2	2	1	1	—	—	—	—	—
207	San Fermo della Battaglia	3	9	—	—	—	2	2	2	2	2	—	—	—	—	—	—
208	San Nazzaro Val Cavargna	1	5	—	—	—	2	2	—	—	—	—	—	—	—	—	—
209	Sant'Abbòndio	3	6	—	—	—	—	—	—	—	2	1	—	—	—	—	—
210	Santa Maria Hoè	2	4	3	—	—	—	—	—	—	3	1	—	—	—	—	—
211	Santa Maria Rezzònico	5	18	—	—	1	—	3	—	2	—	—	—	—	—	—	—
212	Schignano	2	9	—	1	1	—	7	2	—	—	2	—	—	—	—	—
213	Senna Comasco	2	6	—	—	—	—	—	—	—	—	—	—	—	—	—	—
214	Sirone	2	4	2	1	2	—	3	2	2	1	1	—	—	—	—	—
215	Sirtori	3	3	3	1	1	—	—	2	—	1	—	—	—	—	—	—
216	Solbiate	2	6	—	1	2	—	—	—	—	1	—	—	—	—	—	—
217	Sòrico	1	8	2	—	—	—	—	2	—	—	—	—	—	—	—	—
218	Sormano	4	10	1	1	5	—	—	—	1	1	—	—	—	—	—	—
219	Stazzona	2	5	—	—	—	—	2	—	—	—	1	—	—	—	—	—
220	Suèglio	2	4	—	1	1	—	—	—	—	—	—	—	—	—	—	—
221	Suello	2	3	1	—	3	2	—	—	3	—	—	—	—	—	—	—
222	Taceno	1	2	—	—	2	1	—	—	—	1	1	—	—	—	—	—
223	Tavernèrio	5	14	—	—	1	—	—	1	2	2	2	—	—	—	—	—
224	Torno	2	6	—	1	3	—	—	—	—	2	—	—	—	—	—	—
225	Tremènico	1	3	—	—	1	1	—	—	—	2	—	—	—	—	—	—
226	Tremezzo	2	21	—	—	2	1	1	—	1	2	1	—	—	—	—	—
227	Trezzano	—	3	—	—	—	—	—	—	—	—	—	—	—	—	—	—
228	Turate	9	8	18	2	2	3	2	1	1	10	4	—	—	—	—	—
229	Uggiate-Trévano	4	13	1	1	1	1	2	—	—	4	3	—	—	—	—	—
230	Valbrona	5	14	4	3	5	3	—	1	1	3	2	—	—	—	—	—

Segue Provincia di

LOMBARDIA

Numero d'ordine	COMUNI	ALIMENTARI						TESSILI, ABBIGLIAMENTO E ARREDAMENTO									
		Rivendite carne	Pane pasta	Pizzerie	Latterie	Verdura, frutta	Vini e oli	Altri	Tessuti	Confezioni	Biancheria	Calzature	Cappelli	Ombrelli	Pelliccerie	Articoli sportivi	Spaghi, iuta
231	Valgrentino	4	8	2	1	2	2	—	2	—	3	1	—	—	—	—	—
232	Valmadra	5	35	—	7	6	—	1	7	3	4	7	—	—	—	—	—
233	Valmorea	4	9	1	1	—	—	—	—	—	3	1	—	—	—	2	—
234	Val Rezzo	1	5	—	—	—	—	—	—	—	—	—	—	—	—	—	—
235	Valsolda	3	12	1	—	1	—	—	—	1	—	2	—	—	—	—	—
236	Varenna	1	3	—	1	1	7	—	1	1	2	2	—	—	—	—	—
237	Vèleso	2	4	—	—	—	—	—	—	—	—	—	—	—	—	—	—
238	Vendrogo	1	5	—	—	1	—	—	—	—	—	—	—	—	—	—	—
239	Veniano	1	4	—	1	1	—	—	—	—	—	—	—	—	—	—	—
240	Vercana	—	3	—	—	—	—	—	—	1	2	—	—	—	—	—	—
241	Verdèrio Inferiore	2	5	1	—	—	—	—	—	—	2	—	—	—	—	—	—
242	Verdèrio Superiore	1	4	—	1	1	1	—	—	—	1	—	—	—	—	—	—
243	Vertemate con Minòprio	3	8	—	—	1	4	1	—	—	4	1	—	—	—	—	—
244	Vestreno	—	2	—	—	—	—	—	—	—	—	—	—	—	—	—	—
245	Viganò	—	1	3	—	1	1	—	—	—	2	—	—	—	—	—	—
246	Villa Guàrdia	8	19	—	1	6	2	—	—	2	6	3	—	—	1	—	—
247	Zèlbio	1	7	—	—	—	—	—	—	—	1	—	—	—	—	1	—
	TOTALE DELLA PROVINCIA	1.000	2.780	546	338	717	513	273	340	334	805	381	34	67	30	85	10

Segue Provincia di

		Provincia di															
1	Albaredo per San Marco	—	2	—	1	—	—	—	—	—	—	—	—	—	—	—	—
2	Albosàggia	1	21	—	—	—	—	—	—	—	—	—	—	—	—	—	—
3	Andalo Valtellino	—	5	—	—	—	—	—	—	—	—	—	—	—	—	—	—
4	Aprica	4	17	—	1	1	3	2	3	2	5	2	—	—	—	7	—
5	Ardenno	6	18	—	—	—	—	1	7	—	—	2	—	—	—	—	—
6	Bema	—	2	—	1	—	—	—	—	—	1	—	—	—	—	—	—
7	Berbenno di Valtellina	5	30	—	—	4	—	—	3	3	2	2	—	—	—	—	—
8	Bianzone	3	16	—	—	—	—	—	4	1	—	—	—	—	—	—	—
9	Bòrmio	8	19	1	1	6	1	1	3	9	6	7	—	—	—	6	—
10	Bùlgio in Monte	4	12	—	—	—	—	—	—	1	4	—	—	—	—	—	—
11	Caiolo	—	9	—	—	—	—	—	—	—	—	—	—	—	—	—	—
12	Campodolcino	5	15	—	1	—	7	—	2	—	3	3	—	—	—	3	—
13	Caspoggio	2	8	—	1	2	—	—	—	—	2	1	—	—	—	—	—
14	Castello dell'Acqua	—	4	—	—	—	—	—	—	—	—	—	—	—	—	—	—
15	Castione Andevenno	1	10	—	—	—	—	—	—	—	—	—	—	—	—	—	—
16	Cedrasco	—	4	—	—	1	—	—	—	—	—	—	—	—	—	—	—
17	Cercino	—	5	—	—	—	—	—	—	—	—	—	—	—	—	—	—
18	Chiavenna	9	29	1	4	12	6	—	9	5	11	8	—	—	—	2	—
19	Chiesa in Valmalenco	8	27	—	2	7	1	3	7	—	4	3	—	—	—	1	—
20	Chiuro	3	12	1	1	—	1	—	3	—	3	—	—	—	—	—	—
21	Cino	—	3	—	—	—	—	—	—	—	—	—	—	—	—	—	—
22	Civo	1	11	—	—	1	1	1	—	—	2	—	—	—	—	—	—
23	Colorina	3	13	—	—	—	—	—	—	2	—	—	—	—	—	—	—
24	Còsio Valtellino	4	29	1	—	—	3	—	4	—	2	3	—	—	—	—	—
25	Dàzio	—	4	—	—	1	—	—	—	—	1	—	—	—	—	—	—
26	Delèbio	3	14	—	—	2	1	—	5	—	1	2	—	—	—	—	—
27	Dubino	2	11	—	—	1	—	—	3	3	4	4	—	—	—	—	—
28	Faedo Valtellino	—	4	—	—	—	—	—	—	—	1	—	—	—	—	—	—
29	Fòrcola	1	5	—	—	—	—	—	2	—	—	—	—	—	—	—	—
30	Fusine	1	5	—	—	—	—	—	—	—	1	1	—	—	—	—	—
31	Gerola Alta	—	4	—	—	—	—	—	—	—	—	—	—	—	—	—	—
32	Gordona	2	10	—	—	—	1	—	—	—	—	—	—	—	—	1	—
33	Gròsio	4	17	—	—	1	—	—	4	3	—	—	—	—	—	—	—
34	Grosotto	3	11	—	1	—	2	—	5	3	1	4	—	—	—	—	—
35	Isolato	3	8	1	—	—	9	—	1	3	3	5	—	—	—	4	—
36	Lanzada	2	22	—	1	1	—	—	—	—	7	—	—	—	—	—	—
37	Livigno	3	28	20	1	14	6	—	—	8	6	3	—	—	—	10	—
38	Lòvero	1	6	—	1	—	—	—	—	—	—	—	—	—	—	—	—
39	Mantello	1	5	—	1	—	1	—	1	—	1	1	—	—	—	—	—
40	Mazzo di Valtellina	1	7	—	—	—	—	2	—	—	4	1	—	—	—	—	—

Como - Sondrio

				MECCANICI E AFFINI						PRODOTTI E ARTICOLI VARI								TOTALE	Numero d'ordine		
Mobili legno	Chincaglierie	Gioiellerie	Altri	Ferramenta	Macchine, mobili	Elettrodomestici	Optica, fotografia	Armi, munizioni	Veicoli	Cartolerie	Apparecchi tele-radio	Vernici, smalti	Articoli sanitari	Profumerie	Benzina, gasolio	Gas in bombole	Concimi			Altri	
1	2	—	1	2	—	2	—	—	—	4	3	3	3	2	6	3	—	1	1	32	231
—	3	—	—	1	—	4	1	—	—	1	—	—	1	1	—	2	—	—	3	116	232
—	—	—	—	—	—	2	—	—	—	—	—	—	—	—	—	—	—	—	—	32	233
—	1	—	—	—	—	1	—	—	—	1	—	1	1	—	1	6	—	—	—	7	234
—	—	—	—	—	—	—	—	—	—	—	—	—	—	—	—	—	—	—	—	31	235
—	1	—	1	—	—	1	1	—	1	3	—	—	—	1	1	1	—	1	—	31	236
—	—	—	—	—	—	—	—	—	—	—	—	—	—	—	—	—	—	—	6	8	237
1	1	—	—	1	—	1	—	—	1	1	—	—	—	1	1	1	—	1	—	19	238
—	—	—	—	—	—	—	—	—	—	—	—	—	—	—	—	—	—	—	—	3	239
—	—	—	—	—	—	—	—	—	—	—	—	—	—	—	—	—	—	—	—	3	240
—	—	—	—	1	—	1	—	—	—	—	—	—	—	1	—	—	—	—	—	13	241
—	—	—	—	2	—	1	—	—	—	—	—	—	—	—	2	1	1	—	—	16	242
—	1	—	—	—	—	3	—	—	1	—	—	—	—	—	2	4	—	—	—	33	243
—	—	—	—	—	—	1	—	—	1	1	—	—	—	—	—	2	2	—	—	5	244
—	—	—	—	—	—	—	—	—	—	—	—	—	—	—	—	2	1	—	—	13	245
2	2	1	2	1	—	7	1	1	2	4	—	1	1	2	3	9	—	—	—	88	246
—	—	—	—	—	—	—	—	—	—	—	—	—	—	—	—	—	—	—	—	9	247
379	276	192	155	319	105	557	146	45	329	439	119	212	78	304	339	460	79	209	12.995		

SONDRIO

—	—	—	—	1	—	3	—	—	—	1	—	—	—	—	—	3	—	—	—	3	1
—	—	—	—	—	—	—	—	—	—	—	—	—	—	—	—	—	—	—	—	31	2
4	1	—	—	—	2	4	2	1	3	2	—	4	1	2	2	3	—	—	—	6	3
—	1	—	1	1	—	1	—	—	5	2	—	—	—	—	3	4	—	—	—	78	4
—	—	—	—	—	—	—	—	—	—	—	—	—	—	—	—	—	—	—	—	55	5
2	—	—	—	3	—	2	—	—	—	—	—	2	—	—	3	2	—	—	—	4	6
1	8	—	—	—	—	2	—	—	—	—	—	—	—	—	1	4	—	—	63	7	
—	8	4	1	4	—	8	4	—	1	8	—	2	3	5	6	1	—	—	32	8	
—	—	—	—	—	—	—	—	—	—	1	—	—	—	—	1	—	—	—	132	9	
1	2	—	—	—	—	1	—	—	1	5	—	—	—	2	—	—	—	—	23	10	
—	1	—	—	—	—	—	—	—	—	—	—	—	—	—	3	6	—	—	9	11	
—	—	—	—	—	—	—	—	—	—	1	—	—	—	—	1	4	—	—	62	12	
—	—	—	—	—	—	—	—	—	—	2	—	—	—	—	1	—	—	—	26	13	
—	2	—	—	—	—	—	—	—	—	—	—	—	—	—	3	—	—	—	7	14	
—	—	—	—	—	—	—	—	—	—	—	—	—	—	—	—	—	—	—	16	15	
—	—	—	—	—	—	1	—	—	—	—	—	—	—	—	—	—	—	—	—	6	16
1	4	—	—	—	—	10	—	—	—	—	—	—	—	—	7	—	—	—	7	17	
1	6	4	2	4	4	1	4	1	5	5	1	5	2	4	4	4	—	—	171	18	
3	—	—	—	2	—	2	2	—	1	2	—	3	—	2	1	3	—	—	90	19	
—	—	—	—	—	—	—	—	—	—	—	—	—	—	—	—	—	—	—	39	20	
—	—	—	—	—	—	—	—	—	—	—	—	—	—	—	—	—	—	—	—	3	21
—	—	—	—	—	—	—	—	—	—	—	—	—	—	—	—	—	—	—	17	22	
—	—	—	—	—	—	—	—	—	—	—	—	—	—	—	—	—	—	—	19	23	
3	—	1	—	2	3	5	—	—	2	3	—	1	—	—	—	—	—	—	66	24	
—	—	—	—	—	—	—	—	—	—	1	—	—	—	—	—	—	—	—	7	25	
—	—	—	—	—	—	—	—	—	—	—	—	—	—	—	—	—	—	—	—	40	26
1	2	1	1	4	—	4	1	—	3	2	2	5	—	—	3	5	—	—	58	27	
—	—	—	—	—	—	—	—	—	—	—	—	—	—	—	—	—	—	—	7	28	
—	1	—	—	2	—	—	—	—	—	—	—	—	—	—	—	1	—	—	9	29	
—	—	—	—	—	—	—	—	—	—	—	—	—	—	—	—	—	—	—	11	30	
—	—	—	—	—	—	—	—	—	—	—	—	—	—	—	—	—	—	—	—	6	31
—	—	—	—	—	—	—	—	—	—	—	—	—	—	—	—	—	—	—	14	32	
3	3	1	—	2	—	3	—	—	3	3	—	—	—	2	2	2	—	—	58	33	
2	—	—	—	4	—	1	—	—	1	2	—	—	—	—	2	7	—	—	53	34	
3	—	—	—	—	2	2	3	—	1	4	—	—	—	2	—	1	—	—	55	35	
—	1	—	—	1	—	6	—	—	—	1	—	—	—	—	—	—	—	—	37	36	
—	5	1	1	5	—	—	4	—	—	2	—	3	—	7	10	5	—	—	153	37	
—	—	—	—	1	—	—	—	—	—	—	—	—	—	—	—	—	—	—	19	38	
—	—	—	—	—	—	—	—	—	—	—	—	—	—	—	—	—	—	—	16	39	
1	1	—	—	1	—	—	—	—	—	1	—	—	—	—	1	3	—	—	21	40	

LOMBARDIA

Numero d'ordine	COMUNI	ALIMENTARI						TESSILI, ABBIGLIAMENTO E ARREDAMENTO									
		Rivendite carne	Pane pasta	Pizzicherie	Latterie	Verdura, frutta	Vini e oli	Altri	Tessuti	Confezioni	Biancheria	Calzature	Cappelli	Ombrelli	Pelliccerie	Articoli sportivi	Spaghi, iuta
41	Mello	3	8	—	—	—	—	—	—	—	2	—	—	—	—	—	—
42	Menarola	—	—	—	—	—	—	—	—	—	—	—	—	—	—	—	—
43	Mese	3	—	—	—	—	—	—	—	—	1	—	—	—	—	—	—
44	Montagna in Valtellina	1	12	—	—	—	—	—	—	—	3	—	—	—	—	1	—
45	Morbegno	12	86	5	4	4	12	1	9	7	24	11	2	6	—	5	—
46	Novate Mezzola	4	7	—	—	—	—	—	—	1	3	1	—	—	—	—	—
47	Pedesina	—	3	—	—	—	—	—	—	—	—	—	—	—	—	—	—
48	Piantedo	—	4	—	—	—	—	—	—	—	—	—	—	—	—	—	—
49	Piateda	2	17	—	—	—	1	—	—	—	2	2	—	—	—	—	—
50	Piuro	3	6	—	—	—	—	—	—	—	—	—	—	—	—	—	—
51	Poggiridenti	2	8	—	—	—	—	—	1	—	—	—	—	—	—	—	—
52	Ponte in Valtellina	3	22	—	2	1	1	1	—	—	3	2	—	—	—	—	—
53	Postalèsio	1	5	—	—	—	—	—	—	—	—	—	—	—	—	—	—
54	Prata Camportaccio	3	5	—	2	—	3	1	—	—	2	1	—	—	—	—	—
55	Rasura	—	3	—	—	—	—	—	—	—	—	—	—	—	—	—	—
56	Rògolo	1	2	—	1	—	—	—	—	—	1	—	—	—	—	—	—
57	Samolaco	—	9	—	—	1	—	—	—	—	—	—	—	—	—	—	—
58	San Giacomo Filippo	1	4	—	—	—	—	4	—	—	—	—	—	—	—	—	—
59	Sèrnio	—	2	—	1	—	—	—	—	—	—	—	—	—	—	—	—
60	Sòndalo	7	46	—	—	—	—	—	—	6	15	3	—	—	—	—	—
61	Sòndrio	31	130	4	11	34	2	4	6	38	55	17	1	1	2	1	—
62	Spriana	1	3	—	—	—	—	—	—	—	—	—	—	—	—	—	—
63	Talamona	3	16	—	—	—	3	2	5	—	4	3	—	—	—	1	—
64	Tàrtano	2	7	—	—	—	2	1	4	—	1	—	—	—	—	—	—
65	Tèglio	6	40	2	1	2	—	—	4	1	1	5	—	—	—	—	—
66	Tirano	14	57	3	5	17	3	2	9	7	12	6	1	1	—	2	—
67	Torrè di Santa Maria	2	6	—	1	3	1	—	—	—	3	—	—	—	—	—	—
68	Tovo di Sant'Agata	—	3	1	1	—	—	—	1	—	1	—	—	—	—	—	—
69	Traona	3	10	—	4	—	—	—	—	—	1	—	—	—	—	—	—
70	Treslvio	4	11	—	2	—	—	—	3	—	—	—	—	—	—	—	—
71	Valdidentro	5	16	—	—	2	—	—	8	—	—	2	—	—	—	—	—
72	Valdisotto	4	21	—	—	—	1	1	1	—	1	1	—	—	—	1	—
73	Valfurva	2	21	—	—	—	—	—	—	—	2	1	—	—	—	3	—
74	Val Màsino	3	10	1	—	—	—	3	3	—	—	—	—	—	—	—	—
75	Vercèia	1	6	—	1	—	3	—	2	—	1	2	—	—	—	—	—
76	Vèrvio	1	3	—	—	—	—	—	—	—	—	—	—	—	—	—	—
77	Villa di Chiavenna	3	6	—	3	—	1	—	1	—	—	1	—	—	—	—	—
78	Villa di Tirano	2	22	—	—	—	—	1	2	—	4	3	—	—	—	1	—
	TOTALE DELLA PROVINCIA	227	1.119	41	57	118	76	31	126	103	215	116	4	8	5	49	—

Segue Provincia di

Provincia di																	
1	Abbadia Cerreto	1	1	—	—	—	—	—	—	—	—	—	—	—	—	—	—
2	Abbiategrosso	30	64	55	16	39	37	1	14	3	29	13	2	5	—	3	
3	Agrate Brianza	8	18	24	7	13	4	2	4	2	11	6	—	—	—	1	
4	Aicùrzio	2	7	1	1	1	—	—	—	1	1	1	—	—	—	—	
5	Albairate	3	13	6	2	1	—	—	2	—	1	2	—	—	—	—	
6	Albate	5	8	12	1	6	1	—	3	—	4	1	—	—	—	2	
7	Arconate	4	15	1	3	2	1	—	—	4	3	1	—	—	—	—	
8	Arcore	15	18	18	8	13	10	1	5	7	9	5	—	1	1	2	
9	Arese	5	21	2	2	6	2	—	2	2	4	2	—	—	—	—	
10	Arluno	8	13	21	3	10	4	3	8	5	5	4	1	2	—	3	
11	Assago	2	3	1	1	1	1	—	1	—	—	1	—	1	—	—	
12	Barèggio	10	24	19	3	12	10	—	7	4	8	7	1	—	—	—	
13	Barlassina	2	10	—	2	5	—	—	—	2	5	2	—	1	—	1	
14	Basiglio	1	5	—	—	2	—	—	—	—	1	—	—	—	—	—	
15	Basiglio	1	2	—	—	1	—	—	—	—	—	—	—	—	—	—	
16	Bellinzago Lombardo	7	6	5	3	3	1	—	2	2	2	1	—	1	—	—	
17	Bellusco	4	8	15	3	3	3	—	3	—	5	2	—	—	—	—	
18	Bernarèggio	6	20	5	3	6	6	—	6	—	5	3	1	—	—	—	
19	Bernate Ticino	3	9	7	2	3	2	—	2	—	3	1	—	—	—	—	
20	Bertònico	2	7	—	1	—	—	—	1	—	1	—	—	—	—	—	

LOMBARDIA

Numero d'ordine	COMUNI	ALIMENTARI						TESSILI, ABBIGLIAMENTO E ARREDAMENTI									
		Rivendite carne	Pane pasta	Pizzicherie	Latterie	Verdura, frutta	Vini e oli	Altri	Tessuti	Confezioni	Biancheria	Calzature	Cappelli	Ombrelli	Pelliccerie	Articoli sportivi	Spaghi, iuta
21	Besana in Brianza	18	36	16	1	12	6	—	4	4	10	6	—	—	—	1	—
22	Besate	2	7	3	2	1	—	3	1	4	4	—	—	—	—	—	—
23	Biassono	6	20	4	—	9	6	—	2	2	8	2	—	—	—	—	—
24	Binasco	7	19	6	5	8	—	1	7	7	4	—	—	—	—	—	—
25	Boffalora d'Adda	2	4	—	1	1	2	—	—	—	10	1	—	—	—	1	—
26	Boffalora sopra Ticino	7	14	5	4	6	4	3	2	1	5	3	—	—	—	—	—
27	Bollate	37	68	32	16	32	23	6	10	18	32	22	—	2	—	3	—
28	Borghetto Lodigiano	4	16	4	2	6	1	—	1	1	4	1	—	—	—	1	—
29	Borgo San Giovanni	2	3	5	1	—	—	—	—	—	1	—	—	—	—	—	—
30	Bovisio-Masciago	12	31	11	5	9	7	—	3	8	8	3	—	—	—	—	—
31	Brèmbio	3	4	9	3	3	—	—	4	—	—	1	—	—	—	—	—
32	Bresso	28	43	7	19	24	18	11	4	7	15	9	—	3	—	7	—
33	Briosco	5	6	14	3	5	—	—	5	5	9	3	—	—	—	—	—
34	Brughèrio	29	76	6	20	33	11	—	13	6	14	10	—	—	—	2	—
35	Bubbiano	1	1	—	1	1	—	3	—	—	2	—	—	—	—	—	—
36	Buccinasco	10	13	3	8	9	2	2	1	3	4	3	—	—	—	—	—
37	Burago di Mòlgora	2	3	4	1	2	1	1	2	1	1	1	—	—	—	—	—
38	Buscate	4	8	6	1	4	—	—	—	2	5	2	—	—	—	—	—
39	Busnago	3	7	1	2	3	—	—	1	1	3	1	—	—	—	—	—
40	Bùssero	4	12	5	4	4	5	2	1	3	6	2	—	1	1	—	—
41	Busto Garolfo	10	18	24	3	11	3	1	9	7	14	7	—	1	1	—	—
42	Calvignasco	—	1	2	—	—	—	1	—	—	—	—	—	—	—	1	—
43	Camairago	1	4	—	1	1	—	—	—	—	—	—	—	—	—	—	—
44	Cambiago	6	10	7	1	4	5	—	3	3	5	2	—	2	—	1	3
45	Camparada	2	2	7	—	2	—	—	—	2	—	—	—	—	—	—	—
46	Canegrate	9	23	8	3	6	1	3	6	5	12	5	—	—	—	2	—
47	Caponago	3	5	4	1	2	—	4	2	2	1	2	—	—	—	—	—
48	Carate Brianza	13	27	20	5	21	14	13	4	4	20	7	—	3	1	2	—
49	Carnate	10	11	6	8	9	2	1	2	8	4	4	—	1	1	—	—
50	Carpiano	2	4	1	1	1	2	—	—	—	1	—	—	—	—	1	—
51	Carugate	7	21	7	2	8	6	4	3	5	9	2	—	1	—	—	—
52	Casaleto Lodigiano	5	9	10	—	2	—	—	1	—	—	—	—	—	—	1	—
53	Casalmiocco	1	3	2	1	1	—	—	—	—	1	—	—	—	—	—	—
54	Casalpusterleno	18	24	44	11	16	10	1	3	10	15	6	—	1	1	1	—
55	Casarile	1	7	3	1	2	—	—	—	1	2	—	—	1	—	—	—
56	Caselle Landi	4	8	—	—	3	—	—	—	—	2	1	—	—	—	—	—
57	Caselle Lurani	1	2	2	1	1	1	—	—	—	—	—	—	—	—	—	—
58	Casorezzo	3	17	3	3	4	4	—	1	3	3	4	—	—	—	—	—
59	Cassano d'Adda	15	61	17	12	14	3	2	1	4	18	7	—	1	—	—	—
60	Cassina de' Pecchi	6	13	10	—	6	3	—	1	3	2	1	—	—	—	—	—
61	Cassinetta di Luganano	2	2	4	1	2	—	—	—	—	—	—	—	—	—	—	—
62	Càstano Primo	10	27	11	6	4	12	2	4	4	3	5	—	2	2	—	—
63	Castelnuovo Bocca d'Adda	3	11	2	2	2	—	1	—	1	2	1	—	—	—	1	1
64	Castiglione d'Adda	4	12	5	3	6	3	—	3	2	4	2	—	—	—	1	—
65	Castiraga Vidardo	—	3	1	—	2	—	—	—	—	—	—	—	—	—	—	—
66	Cavacurta	2	7	—	1	—	—	—	—	—	—	—	—	—	—	—	—
67	Cavenago d'Adda	4	13	3	1	2	—	—	2	—	—	2	—	—	—	—	—
68	Cavenago di Brianza	2	7	2	—	3	2	—	4	1	2	2	—	—	—	—	—
69	Ceriano Laghetto	4	13	2	2	2	1	—	2	1	3	1	—	—	1	—	—
70	Cernusco sul Naviglio	34	106	36	25	21	19	2	6	20	19	6	—	3	3	—	—
71	Cerro al Lambro	—	1	7	—	1	—	—	—	—	—	—	—	—	—	—	—
72	Cerro Maggiore	12	11	23	6	12	—	—	4	4	11	3	—	—	—	—	—
73	Cervignano d'Adda	1	1	2	1	—	—	—	1	—	1	—	—	—	—	—	—
74	Cesano Boscone	19	31	16	1	18	7	—	4	9	10	8	—	—	—	—	—
75	Cesano Maderno	35	64	30	15	31	11	4	13	12	25	22	—	1	1	—	—
76	Cesate	10	13	13	6	8	4	1	1	6	3	3	—	—	—	—	—
77	Cinisello Balsamo	47	152	80	56	70	27	3	5	45	43	28	—	1	8	—	6
78	Cisliano	3	4	4	1	3	—	—	—	—	4	1	—	—	—	—	—
79	Codogno	22	43	23	14	21	7	2	10	5	19	8	—	—	—	—	—
80	Cogliate	5	16	1	1	4	12	11	—	3	4	1	—	—	—	—	—
81	Cologno Monzese	40	88	27	42	46	23	7	9	11	41	17	—	—	—	—	6
82	Colturano	2	—	5	—	—	4	—	—	—	—	—	—	—	—	—	—
83	Comazzo	4	7	2	2	3	2	4	—	2	—	—	—	—	—	—	—
84	Concorezzo	20	17	7	5	14	6	4	4	4	12	1	—	—	—	—	1
85	Corbetta	12	28	23	10	18	10	3	6	4	13	8	—	—	—	4	—

Segue Provincia di

Milano

				MECCANICI E AFFINI						PRODOTTI E ARTICOLI VARI										TOTALE	Numero d'ordine
Mobili legno	Chincaglierie	Gioiellerie	Altri	Ferramenta	Macchine, mobili	Elettrodomestici	Optica, fotografia	Armi, munizioni	Veicoli	Cartolerie	Apparecchi tele-radio	Vernici, smalti	Articoli sanitari	Profumerie	Benzina, gasolio	Gas in bombole	Concimi	Altri			

MILANO

3	2	3	3	2	4	13	2	—	7	5	1	4	—	—	6	5	2	1	177	21	
1	1	2	2	1	—	5	1	1	2	1	3	2	1	2	1	3	—	3	34	22	
3	3	4	2	5	1	3	1	2	4	6	2	3	1	3	9	4	2	1	98	23	
—	—	—	—	2	—	1	—	—	7	—	—	—	—	—	—	2	—	—	126	24	
2	1	1	1	1	—	4	—	—	1	2	2	—	—	—	—	1	2	2	17	25	
21	10	9	13	11	7	25	6	1	20	24	4	9	7	12	12	12	2	2	74	26	
1	1	1	1	1	—	1	1	—	1	3	2	2	—	1	3	3	2	16	522	27	
15	6	3	9	6	2	5	4	1	5	5	3	4	2	1	5	2	1	3	62	28	
3	—	1	—	1	—	2	—	—	—	2	3	1	—	—	1	5	—	—	15	29	
7	7	3	13	7	1	8	5	—	7	16	5	10	3	9	8	—	—	12	47	31	
1	1	1	1	2	—	6	—	—	—	4	—	—	—	1	4	5	4	317	32		
5	4	4	5	11	1	17	5	1	7	12	—	9	4	2	11	2	1	8	79	33	
—	—	—	—	—	—	—	—	—	—	—	—	—	—	—	—	—	—	—	331	34	
1	2	—	3	4	—	2	—	—	1	5	—	1	1	1	1	3	—	2	11	35	
1	2	—	—	1	—	2	—	—	1	2	—	—	—	—	2	2	—	1	85	36	
3	1	1	—	2	—	5	—	—	—	2	2	1	—	—	1	1	—	—	35	37	
2	2	—	—	2	—	2	—	—	—	1	—	—	—	—	3	—	—	—	51	38	
—	—	—	—	2	—	1	—	—	—	2	—	—	—	—	1	—	—	—	35	39	
8	3	2	1	3	1	7	2	—	6	6	3	6	3	2	5	—	2	3	65	40	
1	—	—	—	—	—	—	—	—	—	—	—	—	—	—	—	—	—	—	173	41	
2	3	1	1	1	1	4	1	—	1	3	1	3	1	2	2	3	—	1	5	42	
1	—	—	—	—	—	—	—	—	—	—	—	—	—	—	1	—	—	—	8	43	
5	4	2	3	4	1	7	2	1	6	5	—	3	—	2	—	1	3	3	83	44	
4	2	1	2	1	5	8	1	—	4	2	7	5	2	3	4	6	—	—	17	45	
2	1	—	—	—	—	4	—	—	—	—	—	—	—	—	3	—	—	—	44	46	
6	7	3	2	3	—	4	1	—	5	4	1	6	—	1	—	—	2	3	46	47	
1	—	—	—	—	—	—	—	—	1	5	—	—	—	—	2	—	—	—	37	48	
8	5	7	3	4	3	7	4	2	11	10	4	2	2	2	16	6	1	1	246	49	
1	—	—	—	—	—	—	—	—	—	2	—	—	—	—	4	6	4	3	116	50	
5	4	1	3	1	1	8	2	1	3	9	3	2	—	—	3	1	—	—	20	51	
4	2	1	2	1	—	4	—	—	—	5	—	—	—	—	2	—	—	—	124	52	
6	7	3	2	3	—	4	1	—	5	4	1	6	—	1	—	—	2	3	35	53	
1	—	—	—	—	—	—	—	—	—	—	—	—	—	—	2	—	—	—	15	54	
8	5	7	3	4	3	7	4	2	11	10	4	2	2	2	8	—	1	9	251	55	
1	—	—	—	—	—	—	—	—	—	2	—	—	—	—	—	—	—	—	34	56	
2	1	—	—	4	—	3	1	—	—	3	3	2	—	—	1	—	3	1	8	57	
8	3	2	5	5	—	11	3	2	8	5	7	4	—	—	7	4	3	4	70	58	
4	2	1	1	—	—	3	1	—	1	4	—	—	—	—	5	—	—	1	247	59	
3	1	—	—	—	—	—	—	—	—	—	—	—	—	—	—	—	—	—	70	60	
—	—	—	—	—	—	—	—	—	—	—	—	—	—	—	—	—	—	—	—	16	61
4	3	3	2	2	2	5	2	—	6	7	2	3	2	2	2	—	1	1	143	62	
2	1	1	—	4	2	—	1	—	4	2	—	—	—	—	3	1	2	—	40	63	
3	1	—	—	—	2	5	1	—	2	2	3	1	—	2	3	4	—	—	78	64	
—	—	—	—	—	—	—	—	—	—	—	—	—	—	—	—	—	—	—	6	65	
—	—	—	—	—	—	—	—	—	—	—	—	—	—	—	1	—	—	—	11	66	
1	1	1	—	2	—	2	—	—	—	1	—	—	—	1	—	—	—	—	36	67	
2	—	—	—	1	—	2	1	—	—	3	—	2	—	—	3	2	—	—	42	68	
1	4	—	2	—	—	4	—	—	2	5	—	3	—	2	—	3	—	2	61	69	
7	17	4	8	6	4	22	2	1	10	18	1	3	6	9	2	2	1	4	429	70	
—	—	—	—	—	—	1	—	—	—	—	1	—	—	—	1	—	—	—	14	71	
—	8	2	3	5	—	5	1	—	5	3	2	—	—	2	—	—	—	6	138	72	
5	3	3	5	3	—	2	4	2	5	11	—	3	1	3	7	—	—	10	192	73	
36	16	5	3	11	2	10	3	1	10	18	3	11	2	6	2	8	1	18	432	74	
3	3	1	2	4	—	2	3	—	4	4	2	2	1	1	4	1	1	1	110	76	
17	12	11	8	24	18	29	12	1	26	40	4	23	7	17	39	11	2	18	888	77	
—	—	—	—	1	—	1	—	—	2	1	—	—	—	—	1	—	—	—	26	78	
11	11	6	5	10	1	12	4	3	21	10	—	3	4	2	5	—	4	9	299	79	
2	1	1	1	1	—	4	1	—	—	2	—	—	—	2	2	—	1	—	76	80	
16	8	6	11	8	2	25	10	—	21	21	3	17	4	9	16	3	—	6	543	81	
—	—	—	—	—	—	—	—	—	—	—	—	—	—	—	—	—	1	—	13	82	
4	9	3	1	2	1	6	2	—	—	2	1	—	—	2	2	3	—	—	46	83	
5	6	3	2	5	1	4	2	1	12	8	2	6	1	4	7	1	—	3	165	84	
—	—	—	—	—	—	—	—	—	—	—	—	—	—	—	8	6	—	—	215	85	

LOMBARDIA

Numero d'ordine	COMUNI	ALIMENTARI						TESSILI, ABBIGLIAMENTO E ARREDAMENTO									
		Rivendite carne	Pane pasta	Pizzicherie	Latterie	Verdura, frutta	Vini e oli	Altri	Tessuti	Confezioni	Biancheria	Calzature	Cappelli	Ombrelli	Pellicerie	Articoli sportivi	Spaghi, iuta
86	Cormano	22	25	28	14	20	9	—	1	12	13	9	—	—	—	—	
87	Cornaredo	15	33	24	11	16	6	—	8	9	6	—	—	—	—	—	
88	Cornate d'Adda	21	21	5	7	8	—	—	4	2	10	—	—	—	—	—	
89	Cornegliano Laudense	1	2	1	1	2	—	—	—	1	2	—	—	—	—	—	
90	Corno Giovine	3	8	—	2	1	—	—	—	—	2	1	—	—	—	—	
91	Cornovècchio	1	1	—	—	—	3	—	—	—	—	—	—	—	—	—	
92	Correzzana	1	3	—	—	—	—	—	—	—	—	—	—	—	—	—	
93	Còrsico	31	66	45	28	33	10	—	5	14	22	18	—	3	—	—	
94	Corte Palasio	1	9	—	—	1	1	—	—	—	—	—	—	—	—	—	
95	Crespiatica	2	8	1	2	2	1	—	—	2	—	1	—	—	—	—	
96	Cuggiono	7	26	17	4	7	3	—	3	2	7	7	—	—	—	—	
97	Cusago	2	5	2	2	—	—	—	1	1	1	—	—	—	—	—	
98	Cusano Milanino	26	39	35	22	26	17	1	5	18	13	5	1	4	1	3	
99	Dairago	2	7	1	2	4	3	—	1	2	2	2	—	—	—	—	
100	Dèzio	37	82	38	27	39	23	8	5	25	30	19	2	—	2	—	
101	Dresano	—	5	—	—	1	—	—	2	—	—	1	—	—	—	—	
102	Fombio	3	—	6	4	1	—	—	—	—	—	2	—	—	—	—	
103	Gaggiano	8	11	13	3	11	6	—	7	2	1	5	—	1	—	—	
104	Galgagnano	1	1	2	—	—	1	—	—	—	—	—	—	1	—	1	
105	Garbagnate Milanese	18	39	17	11	15	10	6	—	11	9	8	1	2	—	3	
106	Gessate	4	10	5	1	2	—	—	5	—	—	1	—	—	—	—	
107	Giussano	19	43	41	8	15	11	1	9	7	20	8	—	—	—	—	
108	Gorgonzola	10	52	17	5	16	6	4	5	4	12	7	—	—	—	—	
109	Graffignana	3	10	5	2	5	—	—	—	2	—	1	—	2	—	—	
110	Grezzago	1	4	—	—	1	—	—	—	1	—	—	—	—	—	—	
111	Guardamiglio	11	20	2	1	7	2	—	—	3	4	2	—	—	—	—	
112	Gudo Visconti	—	1	2	1	2	1	—	1	—	—	—	—	—	—	—	
113	Inveruno	7	14	18	3	8	5	1	6	3	10	4	—	1	—	—	
114	Inzago	7	15	13	7	7	1	—	7	—	5	3	—	—	—	—	
115	Lacchiarella	7	32	17	4	6	1	—	6	3	4	4	1	—	1	—	
116	Lainate	15	17	20	9	21	6	—	4	6	12	5	—	—	—	—	
117	Lazzone	6	25	5	2	5	7	—	3	4	6	2	—	—	—	—	
118	Legnano	44	90	85	32	33	17	5	18	16	48	18	7	2	1	9	
119	Lentate sul Sèveso	11	23	30	6	9	10	—	3	9	15	8	—	—	—	—	
120	Lesmo	5	3	7	2	6	1	—	4	—	5	2	—	—	—	—	
121	Limbiate	27	86	17	13	29	13	2	9	12	23	9	1	—	—	—	
122	Liscate	1	5	2	1	—	1	—	—	1	2	—	—	—	—	—	
123	Lissone	27	50	41	26	31	21	5	20	16	41	14	1	2	—	—	
124	Livraga	3	3	9	1	3	2	1	3	2	3	1	—	—	—	—	
125	Locate di Triulzi	20	18	13	3	7	8	3	4	10	3	2	1	1	—	—	
126	Lodi	44	113	96	45	79	24	—	31	22	66	22	—	—	—	—	
127	Lodi Vecchio	4	20	5	2	7	2	—	2	5	7	4	—	—	—	—	
128	Maccastorna	1	1	—	1	—	—	—	—	—	—	—	—	—	—	—	
129	Machèrio	5	11	11	3	4	6	1	2	2	5	3	—	—	—	—	
130	Magenta	29	76	51	23	33	20	1	5	10	36	9	3	4	—	—	
131	Magnago	8	19	—	2	6	2	2	3	3	7	4	—	—	—	—	
132	Mairago	7	4	—	1	—	1	—	—	—	1	—	—	—	—	—	
133	Maleo	4	16	1	3	6	4	—	—	1	2	1	—	—	—	—	
134	Marcallo con Casone	5	13	4	5	7	3	—	3	1	6	2	—	—	—	—	
135	Marudo	1	1	—	—	1	—	—	—	—	1	—	—	—	—	—	
136	Masate	2	3	3	1	1	—	7	1	—	2	2	—	—	—	—	
137	Massalengo	2	10	—	—	—	—	—	—	—	2	—	—	—	—	—	
138	Meda	15	39	33	12	19	14	—	4	11	21	1	—	—	—	—	
139	Mediglia	5	22	—	2	8	—	—	2	—	5	1	—	1	2	1	
140	Melegnano	28	52	38	24	27	11	—	5	13	23	9	4	2	—	—	
141	Meleti	2	5	—	2	—	3	1	—	—	—	—	—	—	—	—	
142	Melzo	25	54	11	7	24	4	—	—	8	18	7	—	2	—	—	
143	Merlino	2	5	5	1	2	—	—	8	—	3	—	—	—	—	—	
144	Mèsero	2	3	5	1	4	1	—	—	1	2	2	—	—	—	—	
145	Mezzago	2	9	—	1	2	1	—	—	1	3	1	—	—	—	—	
146	Milano	2.224	5.267	1.615	1.533	1.886	653	201	1.647	1.153	1.776	996	140	455	211	341	
147	Misinto	3	7	2	1	1	—	—	—	1	1	—	—	—	—	—	
148	Montanaso Lombardo	1	1	3	—	—	—	—	—	—	—	—	—	—	—	—	
149	Monza	117	171	196	94	127	58	9	31	43	136	43	9	17	3	14	
150	Morimondo	2	2	1	—	3	—	—	—	—	—	—	—	—	—	—	

Segue Provincia di

Milano

				MECCANICI E AFFINI						PRODOTTI E ARTICOLI VARI								TOTALE	Numero d'ordine		
Mobili legno	Chincaglierie	Gioiellerie	Altri	Ferramenta	Macchine, mobili	Elettrodomestici	Optica, fotografia	Armi, munizioni	Veicoli	Cartolerie	Apparecchi tele-radio	Vernici, smalti	Articoli sanitari	Profumerie	Benzina, gasolio	Gas in bombole	Concimi			Altri	
7	4	3	5	4	1	9	1		9	13	1	3		3	11	2	1	3	240	86	
6	7	3	3	3	3	7	3		8	7	1	3		3	1	3	1	5	214	87	
4	4	2	2	4	4	8	1		1	2	4	3			4	5	4	1	133	88	
				1	2	1	2								2	1	1		17	89	
																			22	90	
																			5	91	
8	8	5	10	8	1	12	5	1	5	18	2	6	3	7	12	7		10	405	92	
1				1		1			2	1					2	2	1		17	93	
																			30	94	
5	3	2	2	4		3	2		6	3	2	4		1	2	2	1	1	127	96	
7	8	4	7	2		4									1				20	97	
1	2	1		3		11	5	2	13	14	3	5	8	9	9	5		4	333	98	
15	16	9	12	2	8	3	5	1	2	1	1	1	2	4	3	1	1	16	47	99	
																			504	100	
										2						1			12	101	
1			1			2			1	4		1			2	1		2	29	102	
						3	1		2				2	3	3	1		2	98	103	
6	7	3	3	8	5	10	5	1	10	9	3	7	3	4	7	2	2	2	6	104	
																			247	105	
1	2	1		2		8	4	1	10	3	1	1	1	5	2	1		4	43	106	
17	8	5	5	7	1	8				12	1	8			6	3		1	290	107	
5	4	2	3	6	2	8	3	1	8	5	5	5	3	5	4	4	1	1	206	108	
2				2		2				2	2	1			2	4	2		51	109	
				1															8	110	
	1			1	1	2				1		1	1		4		2	3	70	111	
5	5	2	3	1	3	7	1		5	3			1	2	4		2		10	112	
4	2	2	1	6		3	3		3	5		4		1	4		4	3	128	113	
3	3	2	3	3		3	1	1	1	3		3	2	1	6	5	1		109	114	
																			127	115	
6	1	3	6	9	8	8		1		9	8	6		2	7	4	3	15	203	116	
20	27	11	19	3	6	8	3	4	3	6	4	12	10	8	30	12	1	27	113	117	
9	4	4	3	6	3	24	6		17	21	20	12	10	8	4	4	1	11	728	118	
	2		2	3	1	3	1		8	4	3	1	1	6	4	1	1	195	119	119	
				3	3	3			2	2	2	2	2	2	3			61	120	120	
13	9	6	9	6	3	15	4		11	12		12	4	4	9	9	1	14	383	121	
1				2						1					5				22	122	
128	12	6	20	14	2	17	3	2	12	13	5	5	5	4	21	4		10	585	123	
2		1		2		3	1		2	1		1		1	2	3	1	1	53	124	
2	1	3		3	2	3	1	1	2	4	2	2	1	1	3	2	2	1	130	125	
23	19	19	14	11	9	36	9		40	24	5	15	16	14	18	10	16	25	885	126	
5	1	3	1	2	1	3	1		3	4	1	4	1		3		1		94	127	
																			3	128	128
1	4	1		2		2	1	1		3		2			2	1		1	76	129	
11	15	8	10	5	6	15	5	2	17	15	2	6	2	10	7	10	2	7	458	130	
2	2	1	1	2		6	1	1	4	3		1		1		3	1	2	87	131	
1				1					1	1									19	132	
3	1	2	2	2		3			1	1							1		54	133	
1	2		2	1		4	1	1	3	5		1	2	1	3	2	1	1	82	134	
				2											2				8	135	135
2	1			2		3				3						3		1	37	136	
2	2			1		2			3	1					3	2			39	137	
33	12	3	3	6	3	12	2	1	7	13	3	7	4	2	10	2	1		313	138	
2				4		4				3					8	4			66	139	
16	10	9	8	6		14	3	1	10	13	2	6		2	7	2		11	358	140	
				2						1									16	141	141
5	8	4	5	4	8	9	2	1	17	14	1	4	1	3	4	1	1	12	272	142	
2				2		2									1				28	143	143
				2						1					1				30	144	144
		1	2	2						1		1				1		2	31	145	145
1.406	2.193	714	735	1.119	171	1.336	577	70	1.291	1.389	517	362	411	660	969	354	9	1.167	35.548	146	
	3			2		1			1	2				1	1	1	1		29	147	147
						1			1										7	148	148
51	56	34	46	32	18	59	21	2	83	52	7	27	5	43	76	40	2	112	1.835	149	
																			8		150

LOMBARDIA

Numero d'ordine	COMUNI	ALIMENTARI						TESSILI, ABBIGLIAMENTO E ARREDAMENTO									
		Rivendite carne	Pane pasta	Pizzicherie	Latterie	Verdura, frutta	Vini e oli	Altri	Tessuti	Confezioni	Biancheria	Calzature	Cappelli	Ombrelli	Pelliccerie	Articoli sportivi	Spaghi, iuta
151	Motta Visconti	9	11	1	6	14	—	—	4	2	5	1	—	—	—	—	—
152	Muggiò	17	18	28	9	23	3	1	3	7	15	—	—	—	—	—	—
153	Mulazzano	5	7	14	2	3	2	—	3	—	1	—	—	—	—	—	—
154	Nerviano	16	35	40	9	25	15	25	2	5	16	10	—	—	—	—	—
155	Nosate	1	1	3	1	—	—	—	—	—	—	—	—	—	—	—	—
156	Nova Milanese	14	46	13	9	25	16	10	7	6	17	9	—	2	—	—	—
157	Novate Milanese	18	43	21	10	13	18	1	3	10	10	4	1	—	—	—	—
158	Noviglio	2	2	4	—	1	—	—	—	—	—	—	—	—	—	—	—
159	Opera	6	11	9	—	3	2	—	4	2	2	2	—	1	—	—	—
160	Orio Litta	3	8	—	2	1	—	—	—	—	3	1	—	—	—	—	—
161	Ornago	3	6	4	1	2	1	—	1	1	3	2	—	—	—	—	—
162	Ospedaletto Lodigiano	2	5	—	1	1	—	—	1	—	2	1	—	—	—	—	—
163	Ossago Lodigiano	2	4	4	1	—	1	—	—	2	1	—	—	—	—	—	—
164	Ossona	2	7	4	1	4	6	—	2	2	3	2	—	—	—	—	—
165	Ozzero	1	4	2	1	2	—	—	—	—	1	1	—	—	—	—	—
166	Paderno Dugnano	39	102	38	30	37	17	—	13	13	32	17	1	—	—	—	6
167	Pantigliate	3	8	4	2	5	6	5	—	3	—	2	—	—	—	—	—
168	Parabiago	18	38	40	21	23	14	5	5	7	20	13	3	10	—	—	1
169	Paullo	5	27	12	5	10	3	—	1	—	10	2	—	—	—	—	—
170	Pero	10	13	15	10	11	8	—	2	3	8	4	1	1	—	—	1
171	Peschiera Borromeo	7	6	20	5	8	4	—	2	1	5	3	—	—	—	—	—
172	Pessano con Bornago	6	12	4	—	4	1	1	2	5	—	1	—	—	—	—	—
173	Pieve Emanuele	2	3	3	3	1	1	1	1	—	—	—	—	—	—	—	—
174	Pieve Fissiraga	1	2	—	—	—	1	—	—	—	—	—	—	—	—	—	—
175	Pioltello	54	61	30	26	32	24	5	6	13	25	18	—	1	—	—	5
176	Pogliano Milanese	6	12	6	4	5	9	6	1	4	4	4	—	—	—	—	—
177	Pozzo d'Adda	3	4	2	1	2	—	—	—	—	1	—	—	—	—	—	—
178	Pozzuolo Martesana	9	8	7	5	6	4	1	5	4	4	3	—	—	—	—	—
179	Pregnana Milanese	3	9	8	2	2	1	—	3	1	3	2	—	—	—	—	1
180	Renate	6	7	3	1	2	2	1	1	3	4	2	—	1	—	—	—
181	Rescaldina	7	27	—	2	9	3	15	4	4	10	5	2	—	—	—	2
182	Rho	55	88	95	23	55	22	1	10	26	46	25	2	—	—	—	5
183	Robecchetto con Induno	4	6	9	2	7	2	—	—	—	4	2	—	—	—	—	—
184	Robecco sul Naviglio	8	6	10	4	9	—	—	2	2	7	2	—	2	—	—	—
185	Ròdano	3	3	3	2	2	—	—	—	—	2	—	—	—	—	—	—
186	Roncello	2	3	—	—	2	—	—	—	—	1	1	—	—	—	—	—
187	Ronco Briantino	2	4	3	1	3	6	—	1	1	—	1	—	—	—	—	—
188	Rosate	4	13	8	3	7	—	—	3	1	—	2	—	—	—	—	—
189	Rozzano	20	38	24	16	22	5	2	6	11	6	11	1	—	—	—	2
190	Salerano sul Lambro	2	11	5	2	4	—	—	1	2	3	1	—	—	—	—	—
191	San Colombano al Lambro	9	20	8	5	7	—	—	2	—	4	2	—	—	—	—	1
192	San Donato Milanese	16	39	23	14	15	11	1	5	15	4	8	—	—	—	—	2
193	San Fiorano	3	6	1	1	4	7	—	—	1	—	—	—	—	—	—	—
194	San Giorgio su Legnano	5	8	12	4	4	1	—	6	2	3	4	2	—	—	—	1
195	San Giuliano Milanese	29	61	46	26	28	16	—	8	7	15	9	1	—	—	—	2
196	San Martino in Strada	3	5	5	2	2	—	6	1	4	1	1	—	—	—	—	—
197	San Rocco al Porto	6	16	5	4	6	—	—	—	—	4	1	—	—	—	—	—
198	Sant'Angelo Lodigiano	14	25	34	11	28	4	—	13	5	14	5	3	3	—	—	1
199	Santo Stefano Lodigiano	2	13	—	3	3	2	—	5	—	—	—	—	—	—	—	—
200	Santo Stefano Ticino	2	3	6	1	3	1	—	1	—	1	1	—	—	—	—	1
201	San Vittore Olona	7	9	14	7	9	4	1	—	7	6	7	—	1	—	—	—
202	San Zenone al Lambro	2	4	4	2	1	—	—	—	—	1	—	—	—	—	—	—
203	Secugnago	2	6	6	1	2	—	—	1	—	2	—	—	—	—	—	1
204	Sedriano	9	17	14	5	6	—	—	3	3	8	6	—	—	—	—	—
205	Segrate	13	27	13	16	18	18	—	3	18	15	13	—	1	—	—	3
206	Senago	18	43	30	14	28	10	—	3	6	17	9	—	2	—	—	1
207	Senna Lodigiana	5	14	—	3	1	—	—	3	—	2	—	—	—	—	—	1
208	Seregno	38	68	58	22	46	20	—	20	20	37	13	3	4	2	—	4
209	Sesto San Giovanni	81	173	127	71	100	48	1	12	20	97	37	9	1	—	—	—
210	Settala	3	10	3	3	4	—	—	1	1	1	3	—	—	—	—	—
211	Sèttimo Milanese	7	24	15	9	11	4	—	—	—	9	2	—	—	—	—	1
212	Sèveso	12	20	32	15	17	6	9	5	4	15	11	—	—	—	—	3
213	Solaro	8	21	11	5	16	9	—	3	6	10	7	—	—	—	—	—
214	Somàglia	3	25	1	3	3	1	—	2	1	3	1	—	—	—	—	—
215	Sòrdio	1	5	—	—	1	—	—	—	—	1	—	—	—	—	—	—

Segue Provincia di

Milano

				MECCANICI E AFFINI						PRODOTTI E ARTICOLI VARI								TOTALE	Numero d'ordine	
Mobili legno	Ciucaglierie	Gioiellerie	Altri	Ferramenta	Macchine, mobili	Elettrodomestici	Optica, fotografia	Armi, munizioni	Veicoli	Cartolerie	Apparecchi tele-radio	Vernici, smalti	Articoli sanitari	Profumerie	Benzina, gasolio	Gas in bombole	Concimi			Altri
3	3	2	2	5	—	1	1	1	1	4	—	1	—	—	4	1	2	2	86	151
5	3	3	10	2	3	6	2	—	5	5	—	4	—	2	5	4	1	1	197	152
1	—	—	—	—	—	2	—	—	1	1	—	—	—	—	—	—	—	—	49	153
5	10	3	5	2	1	4	1	—	1	17	4	2	—	3	8	5	—	4	276	154
—	—	—	—	—	—	—	—	—	—	—	—	—	—	—	—	—	—	—	6	155
3	4	4	3	5	—	6	4	1	15	10	2	6	5	3	8	11	2	4	273	156
3	4	3	3	4	1	6	3	—	9	10	1	3	1	3	10	3	2	7	235	157
3	2	1	1	1	2	3	1	—	3	3	3	1	—	3	3	2	—	7	10	158
—	—	—	—	3	—	2	—	—	—	1	—	—	—	—	2	—	—	—	83	159
—	1	—	1	—	—	—	1	—	—	—	2	—	—	—	1	1	2	—	28	160
—	—	—	—	—	—	—	—	—	—	1	2	—	—	1	—	—	—	—	36	161
—	1	—	—	—	—	—	—	—	—	—	—	—	—	—	—	—	—	—	19	162
—	—	1	1	3	—	1	—	—	—	2	—	—	—	—	—	—	—	—	18	163
—	—	—	—	—	—	—	—	—	—	1	—	—	—	1	4	1	1	—	49	164
—	—	—	—	—	—	—	—	—	—	—	—	—	—	—	—	—	—	—	14	165
21	13	9	8	15	6	17	6	—	20	20	5	12	16	10	8	5	2	1	539	166
1	1	1	—	2	—	4	1	1	—	1	—	1	—	—	1	4	—	—	56	167
6	9	4	—	4	3	5	4	—	2	15	—	5	2	12	7	1	—	—	298	168
2	—	2	4	5	1	5	1	1	1	4	—	1	—	2	7	1	2	—	114	169
6	2	2	3	5	1	5	3	1	5	9	1	1	—	4	6	3	—	—	144	170
1	2	1	—	3	—	2	1	—	1	2	—	1	—	—	11	1	—	1	88	171
—	1	—	1	—	—	3	—	—	—	3	—	—	—	—	6	—	—	—	55	172
—	—	—	—	—	—	1	—	—	—	2	—	—	—	—	1	—	—	—	21	173
—	—	—	—	—	—	—	—	—	—	1	—	—	—	—	—	—	—	—	6	174
8	21	6	2	18	1	18	5	2	14	20	—	7	—	20	6	6	1	3	459	175
3	2	1	2	3	1	—	1	—	5	4	1	2	1	3	—	—	1	1	92	176
1	—	—	—	—	—	—	—	—	—	1	—	—	—	—	2	—	—	—	20	177
—	4	1	—	5	—	5	—	1	2	7	4	3	—	—	3	4	1	—	96	178
3	2	1	1	2	—	2	1	—	2	1	1	1	—	1	3	2	—	—	58	179
—	—	2	—	2	—	1	1	1	1	3	2	—	1	1	—	2	—	—	53	180
5	4	4	4	3	1	7	1	—	4	4	—	5	1	3	6	1	2	4	149	181
18	21	11	13	8	2	29	8	—	26	41	1	20	6	11	7	15	3	6	699	182
2	3	5	5	2	—	2	—	—	—	3	2	—	—	—	1	4	—	—	61	183
4	1	1	—	3	—	3	—	1	1	3	3	2	1	1	1	3	—	—	81	184
—	—	—	—	2	—	1	—	—	—	1	—	—	—	—	—	—	—	—	19	185
—	1	1	—	1	—	2	—	—	1	1	—	—	—	—	—	—	1	—	17	186
1	2	—	—	1	—	1	—	—	—	2	—	1	1	2	1	3	—	—	36	187
6	10	4	3	1	3	9	—	1	4	—	—	—	—	1	1	—	—	—	61	188
—	2	—	—	5	3	—	5	—	3	14	4	4	2	7	15	—	—	—	263	189
—	—	—	—	2	—	2	—	—	1	2	—	1	—	1	2	1	—	—	45	190
4	2	2	1	1	—	2	2	—	1	4	2	3	—	1	7	1	—	—	92	191
6	3	3	5	7	—	8	—	—	7	21	1	5	2	8	9	10	1	3	253	192
—	—	—	—	—	—	2	—	—	—	—	—	—	—	—	1	2	—	—	29	193
4	—	2	5	3	—	2	—	—	4	3	—	—	—	—	2	—	—	—	85	194
6	1	7	9	10	2	8	5	1	6	18	—	7	2	9	12	2	2	3	358	195
2	—	—	—	1	—	3	—	—	—	2	—	—	1	—	—	—	—	—	41	196
2	—	—	—	—	—	1	—	—	3	2	—	—	—	—	—	—	—	—	53	197
5	3	5	3	3	1	8	1	2	3	5	—	2	2	2	14	3	1	—	223	198
2	—	—	1	1	1	2	—	—	2	2	—	—	—	1	1	3	—	—	41	199
—	—	—	—	—	—	—	—	—	—	2	—	—	—	—	—	—	—	—	30	200
3	3	1	2	2	2	7	1	—	4	2	—	2	—	3	2	1	—	2	109	201
1	1	—	—	—	—	—	—	—	—	1	—	—	—	—	2	—	—	—	22	202
3	2	2	—	1	—	—	—	—	2	1	—	—	—	1	2	—	—	—	29	203
3	4	2	—	3	1	3	2	1	3	5	4	3	3	4	4	2	1	—	108	204
—	—	—	—	2	10	10	3	—	2	10	3	3	—	4	11	6	1	2	228	205
7	7	3	4	5	—	8	2	—	12	8	2	7	3	2	2	6	1	5	265	206
2	—	1	—	—	—	3	—	—	1	1	—	—	—	—	2	2	—	—	41	207
27	14	9	6	19	8	14	8	2	32	19	7	6	10	10	16	4	6	13	586	208
37	30	19	11	19	5	39	19	14	44	75	7	20	19	23	37	21	—	54	1.270	209
—	3	—	—	1	—	1	1	1	—	2	—	1	1	5	5	—	—	—	45	210
6	2	1	1	9	3	1	1	—	4	4	—	3	5	2	3	3	2	—	132	211
14	5	3	2	7	2	13	4	—	10	9	—	4	4	6	11	5	1	—	259	212
1	—	3	1	2	2	5	2	—	6	9	—	—	—	—	6	3	—	—	145	213
2	—	—	—	2	2	4	2	—	2	3	—	—	—	3	4	—	—	—	70	214
—	—	—	—	—	—	—	—	—	—	—	—	—	—	—	—	—	—	—	10	215

LOMBARDIA

Numero d'ordine	COMUNI	ALIMENTARI						TESSILI, ABBIGLIAMENTO E ARREDAMENTO									
		Rivendite carne	Pane pasta	Pizzicherie	Latterie	Verdura, frutta	Vini e oli	Altri	Tessuti	Confezioni	Biancheria	Calzature	Cappelli	Ombrelli	Pelliccerie	Articoli sportivi	Spaghi, iuta
216	Sovico	4	13	10	—	5	5	—	3	5	6	4	—	—	—	1	—
217	Sulbiate	3	13	2	—	2	3	7	2	—	—	2	—	—	—	—	—
218	Tavazzano con Villavesco	3	3	11	—	3	—	—	1	1	3	1	—	—	—	1	—
219	Terranova dei Passerini	—	2	—	—	—	—	—	—	—	—	—	—	—	—	—	—
220	Trezzano Rosa	2	3	3	—	3	—	—	—	—	1	—	—	—	—	—	—
221	Trezzano sul Naviglio	12	30	10	7	9	6	—	2	6	5	10	—	—	—	3	1
222	Trezzo sull'Adda	9	49	14	3	14	5	—	6	2	11	10	—	—	—	1	—
223	Tribiano	2	1	2	1	1	—	—	—	—	1	—	—	—	—	—	—
224	Triuggio	8	22	—	1	6	3	1	2	1	7	1	—	—	—	—	—
225	Truccazzano	6	14	7	4	1	1	3	2	2	2	2	—	—	—	—	—
226	Turano Lodigiano	2	2	4	—	—	—	—	—	—	3	—	—	—	—	—	—
227	Turbigo	10	14	12	3	5	1	—	6	6	4	4	—	—	—	—	—
228	Usmate Velate	6	5	13	3	5	4	1	4	1	9	2	—	—	—	—	—
229	Valera Fratta	2	1	—	1	1	—	—	—	—	2	—	—	—	—	—	—
230	Vanzaghelo	3	9	3	2	3	3	1	—	3	10	2	—	—	—	—	—
231	Vanzago	6	16	5	3	5	3	8	3	—	2	3	—	—	—	1	—
232	Vaprio d'Adda	6	15	1	2	8	1	2	3	—	2	3	—	—	—	1	—
233	Varedo	11	30	20	6	14	9	—	10	4	7	5	1	—	—	3	—
234	Vedano al Lambro	6	13	6	—	5	5	1	3	3	3	2	—	—	—	—	—
235	Veduggio con Colzano	8	11	—	3	2	1	2	4	3	3	3	—	—	—	1	—
236	Verano Brianza	5	8	11	1	4	1	—	4	—	7	2	—	—	—	1	—
237	Vermezzo	2	2	1	—	1	—	—	—	1	1	1	—	—	—	—	—
238	Vernate	3	15	1	1	2	—	—	—	—	2	1	—	—	—	—	—
239	Vignate	4	9	10	1	3	—	—	1	2	2	2	—	—	—	—	—
240	Villacortese	2	5	9	2	2	1	—	1	—	5	1	—	—	—	2	—
241	Villanova del Sillaro	1	3	7	—	1	—	—	2	—	—	—	—	—	—	—	—
242	Villasanta	10	7	14	9	9	3	—	6	10	6	7	1	—	—	1	—
243	Vimercate	18	32	24	7	12	15	4	9	6	13	11	2	1	1	2	—
244	Vimodrone	10	16	16	1	17	2	—	3	7	10	5	1	—	—	2	—
245	Vittuone	10	14	8	4	8	7	—	3	1	5	2	—	—	—	—	—
246	Vizzolo Predabissi	1	3	—	2	1	1	—	—	—	—	—	—	—	—	—	—
247	Zelo Buon Persico	3	8	8	4	5	1	1	3	3	1	1	—	—	—	—	—
248	Zelo Surrigone	1	1	—	—	1	—	—	—	—	—	—	—	—	—	—	—
249	Zibido San Giacomo	5	13	6	2	3	12	14	2	2	3	2	—	—	—	1	—
	TOTALE DELLA PROVINCIA	4.551	10.229	4.705	2.990	4.263	1.848	540	2.404	2.097	3.719	1.981	250	592	235	568	19

Segue Provincia di

Provincia di																	
1	Adrara San Martino	2	7	1	1	2	—	—	5	1	—	2	—	1	—	—	—
2	Adrara San Rocco	1	2	1	—	—	—	—	—	—	2	—	—	—	—	—	—
3	Albano Sant'Alessandro	5	2	8	4	5	1	1	3	—	1	2	—	—	—	—	—
4	Albino	21	34	38	4	14	7	5	16	5	13	14	2	—	—	—	—
5	Algua	1	6	5	—	—	1	—	—	—	—	—	—	—	1	2	—
6	Almè	4	13	3	2	5	3	—	2	2	5	2	—	—	—	—	—
7	Almenno San Bartolomeo	4	6	11	—	3	—	—	3	—	5	2	—	—	—	—	—
8	Almenno San Salvatore	4	12	4	—	3	—	—	—	6	3	3	—	—	—	—	—
9	Alzano Lombardo	16	27	29	13	18	7	—	6	5	10	11	—	—	—	1	—
10	Ambivere	—	2	5	—	2	—	—	—	3	—	1	—	—	—	—	—
11	Antegnate	5	19	1	2	2	2	—	3	—	—	2	—	—	—	—	—
12	Arcene	3	9	3	2	3	1	1	1	3	6	2	—	—	—	—	—
13	Ardèpio	4	12	1	1	4	2	—	2	—	2	2	—	—	—	—	—
14	Arzago d'Adda	4	6	3	1	3	—	—	—	1	1	1	—	—	—	—	—
15	Averara	—	3	—	—	—	—	—	—	—	1	—	—	—	—	—	—
16	Aviatico	1	7	—	—	—	—	—	1	—	—	1	—	—	—	—	—
17	Azzano San Paolo	4	8	9	1	5	—	—	—	1	5	2	—	—	—	1	—
18	Azzone	2	7	—	—	—	—	—	—	—	2	—	—	—	—	—	—
19	Bagnatica	2	4	8	1	3	—	—	2	—	2	2	—	—	—	—	—
20	Barbata	1	2	—	—	—	1	—	—	—	—	—	—	—	—	—	—
21	Bariano	2	11	3	3	4	2	—	3	—	—	2	—	—	—	—	—
22	Barzana	1	2	2	—	1	2	—	—	—	—	—	—	—	—	—	—
23	Bedulita	—	—	2	—	—	—	—	—	—	—	—	—	—	—	—	—
24	Berbenno	3	8	2	1	—	—	—	—	—	1	—	—	—	—	—	—
25	Bèrgamo	121	270	191	112	187	14	7	75	68	118	74	14	22	9	16	—

Milano - Bergamo

				MECCANICI E AFFINI						PRODOTTI E ARTICOLI VARI										TOTALE	Numero d'ordine
Mobili legno	Chincaglierie	Gioiellerie	Altri	Ferramenta	Macchine, mobili	Elettrodomestici	Optica, fotografia	Armi, munizioni	Veicoli	Cartolerie	Apparecchi tele-radio	Vernici, smalti	Articoli sanitari	Profumerie	Benzina, gasolio	Gas in bombole	Concimi	Altri			
—	5	1	1	1	2	3	1	—	2	3	2	1	—	2	—	—	—	—	4	84	216
—	4	—	2	1	1	2	—	—	1	1	—	—	—	3	—	—	—	—	—	50	217
2	—	1	—	1	1	1	1	—	1	2	—	2	—	—	1	2	—	—	—	43	218
1	1	—	—	1	—	1	—	—	—	1	—	—	—	—	1	2	—	—	2	219	
—	—	—	—	—	—	—	—	—	—	—	—	—	—	—	—	—	—	—	20	220	
6	3	3	3	7	7	8	4	1	12	7	1	8	2	5	8	2	—	5	193	221	
6	6	2	6	6	1	8	3	—	6	9	2	11	1	—	9	—	2	1	203	222	
1	1	1	—	2	—	4	1	—	1	5	—	1	—	1	1	4	—	2	8	223	
1	—	—	—	2	—	—	—	—	2	2	—	—	—	—	3	—	1	—	77	224	
—	—	—	—	—	—	—	—	—	—	—	—	—	—	—	—	—	—	—	53	225	
—	—	1	—	1	—	—	—	—	1	—	1	—	—	—	—	—	—	—	15	226	
3	2	2	2	3	1	6	1	—	6	6	—	2	4	—	3	2	1	—	111	227	
2	—	1	2	2	1	3	—	—	4	1	3	1	—	1	4	1	—	2	91	228	
—	—	—	—	1	—	—	—	—	—	—	—	—	—	—	1	1	—	—	11	229	
—	—	1	1	2	—	4	1	—	4	3	1	5	—	1	1	2	—	4	69	230	
—	—	—	—	—	—	—	—	—	—	—	—	—	—	—	—	—	—	—	—	—	—
5	2	1	1	2	—	4	1	1	2	2	1	2	—	4	2	4	—	—	82	231	
21	2	2	4	4	—	3	2	—	2	3	—	2	1	—	4	1	—	5	85	232	
2	2	—	4	6	6	7	2	—	2	8	—	5	—	2	6	2	2	1	202	233	
3	4	2	2	1	1	1	1	—	3	3	3	1	—	—	1	1	—	2	66	234	
—	—	—	1	—	1	4	2	—	2	2	2	—	—	—	2	1	—	4	77	235	
2	3	2	1	4	2	2	1	—	2	3	—	—	—	1	2	—	—	1	71	236	
1	—	—	—	—	—	—	—	—	1	1	—	—	—	—	—	1	—	—	13	237	
1	3	1	1	—	—	1	1	—	1	—	—	—	—	—	2	—	—	—	29	238	
2	1	—	—	—	—	2	1	—	1	5	—	2	—	—	1	—	1	2	48	239	
—	—	—	—	—	—	—	—	—	—	—	—	—	—	—	—	—	—	—	49	240	
1	3	3	1	4	—	1	—	—	4	—	—	—	—	—	4	4	—	—	29	241	
2	5	4	5	6	1	9	2	—	7	2	2	—	—	5	9	3	4	6	153	242	
3	3	4	3	13	4	13	2	—	12	7	4	5	4	4	13	3	1	8	266	243	
3	4	1	2	3	1	3	3	—	5	6	2	2	2	1	—	2	—	4	137	244	
—	—	—	—	2	1	3	2	—	4	4	3	1	1	3	1	1	3	—	104	245	
—	—	—	—	—	—	—	—	—	—	1	—	—	—	—	—	—	—	—	9	246	
1	2	1	—	2	—	3	1	—	—	3	—	—	1	—	2	1	—	—	56	247	
—	—	—	—	—	—	—	—	—	—	—	—	—	—	—	—	—	—	—	4	248	
2	—	—	—	—	—	—	—	—	1	2	—	1	1	3	6	1	—	—	82	249	
2.469	2.980	1.187	1.276	1.874	405	2.505	931	182	2.321	2.656	786	965	675	1.176	1.958	908	208	1.842	68.295		

BERGAMO

—	—	—	—	2	—	—	—	—	—	2	—	—	—	1	—	2	—	—	29	1	
4	1	1	—	—	—	4	—	—	—	3	—	3	—	—	4	4	—	9	9	2	
4	4	3	13	8	2	9	4	2	4	4	3	9	4	5	2	4	1	9	58	3	
1	—	—	—	—	—	—	—	—	—	—	—	—	—	—	—	—	—	270	14	4	
3	1	2	1	2	2	2	—	1	—	4	—	2	2	3	6	1	—	77	6	6	
1	—	1	—	2	—	3	—	—	—	2	—	—	—	—	2	—	—	49	7	7	
2	6	4	5	2	1	7	4	1	1	3	—	4	1	—	5	4	—	57	8	8	
7	—	—	—	2	—	1	—	—	3	1	—	—	—	—	—	—	—	204	17	9	
—	—	—	—	—	—	—	—	—	—	—	—	—	—	—	—	—	—	17	—	10	
—	—	—	—	—	—	—	—	—	—	—	—	—	—	—	—	—	—	—	—	—	—
1	1	1	1	—	—	2	—	—	2	2	—	3	1	—	3	3	1	53	11	11	
1	—	1	1	1	—	1	1	—	2	2	—	—	—	2	1	1	—	52	12	12	
—	—	—	—	—	—	—	—	—	—	1	—	—	—	—	1	2	—	45	13	13	
1	—	—	—	—	—	—	—	—	—	—	—	—	—	—	—	—	—	30	14	14	
—	—	—	—	—	—	—	—	—	—	—	—	—	—	—	—	—	—	5	—	15	
—	—	—	—	—	—	—	—	—	—	—	—	—	—	—	—	—	—	—	—	—	—
1	1	2	—	1	—	3	1	—	3	2	—	—	—	2	2	1	—	12	16	16	
—	—	—	—	—	—	—	—	—	—	—	—	—	—	—	—	—	—	57	17	17	
—	—	—	—	—	—	—	—	—	—	—	—	—	—	—	—	—	—	12	18	18	
—	—	—	—	—	—	—	—	—	—	—	—	—	—	—	—	—	—	33	19	19	
—	—	—	—	—	—	—	—	—	—	—	—	—	—	—	—	—	—	6	—	20	
3	—	—	—	1	—	—	—	—	—	1	2	—	—	—	2	—	1	40	21	21	
—	—	—	—	—	—	—	—	—	—	—	—	—	—	—	1	2	—	11	22	22	
—	—	—	—	—	—	—	—	—	—	—	—	—	—	—	—	—	—	2	23	23	
—	—	—	—	—	—	—	—	—	—	—	—	—	—	—	—	—	—	17	24	24	
42	64	57	20	61	75	56	33	29	85	129	32	48	35	54	99	59	1	5	69	2.350	25

LOMBARDIA

Numero d'ordine	COMUNI	ALIMENTARI						TESSILI, ABBIGLIAMENTO E ARREDAMENTO									
		Rivendite carne	Pane pasta	Pizzicherie	Latterie	Verdura, frutta	Vini e oli	Altri	Tessuti	Confezioni	Biancheria	Calzature	Cappelli	Ombrelli	Pelliccerie	Articoli sportivi	Spaghi, iuta
26	Berzo San Fermo	1	2	2	1	1	—	1	—	—	1	—	—	—	—	—	—
27	Bianzano	—	3	—	—	—	—	—	—	—	—	—	—	—	—	—	—
28	Biello	—	1	—	—	—	—	—	—	—	—	—	—	—	—	—	—
29	Bòlgare	2	6	5	1	5	2	—	4	1	1	2	—	—	—	—	—
30	Boltiere	3	3	4	3	4	2	—	2	—	2	3	—	—	—	—	—
31	Bonate Sopra	5	5	6	3	3	—	2	1	—	3	1	—	—	—	—	—
32	Bonate Sotto	3	13	—	2	3	—	—	4	3	2	2	—	—	—	—	—
33	Borgo di Terzo	—	3	3	1	2	—	1	—	—	3	2	—	—	—	—	—
34	Bòssico	1	5	—	1	2	3	13	—	—	3	2	—	—	—	—	—
35	Bottanuco	2	6	2	1	—	—	—	—	1	3	3	—	—	—	—	—
36	Bracca	—	8	—	—	—	1	—	—	—	1	—	—	—	—	—	—
37	Branzi	3	9	—	1	2	1	—	1	1	—	2	—	—	—	1	—
38	Brembate	3	6	—	1	6	—	—	2	5	—	2	—	—	—	2	—
39	Brembate di Sopra	3	6	8	—	2	1	—	—	1	3	2	—	—	—	—	—
40	Brembilla	4	3	16	—	4	1	—	4	2	1	4	1	—	—	1	—
41	Brignano Gera d'Adda	6	11	5	3	4	1	—	3	4	3	4	—	—	—	—	—
42	Brumano	—	1	—	—	—	—	—	—	—	—	—	—	—	—	—	—
43	Brusaporto	2	1	3	1	2	—	—	—	1	—	1	—	—	—	—	—
44	Calcinate	3	4	6	—	—	2	—	1	2	3	2	—	—	—	—	—
45	Càlcio	4	3	9	4	10	—	—	5	2	2	3	—	—	—	1	—
46	Caluziocorte	7	34	26	5	16	2	—	10	15	8	5	1	2	—	1	—
47	Calusco d'Adda	5	22	1	4	5	8	9	6	3	3	4	—	—	—	—	—
48	Calvenzano	4	12	6	3	3	—	1	1	1	1	1	—	—	—	—	—
49	Camerata Cornello	1	—	5	—	—	—	—	2	2	—	—	—	—	—	—	—
50	Canònica d'Adda	4	7	—	—	6	1	—	3	—	3	1	—	—	—	1	—
51	Capizzone	—	2	5	—	—	—	—	2	—	—	—	—	—	—	—	—
52	Capriate San Gervasio	6	9	10	3	6	3	7	5	4	5	4	—	—	—	—	—
53	Caprino Bergamasco	2	5	2	2	2	4	2	—	3	2	2	2	—	—	2	—
54	Caravaggio	16	54	27	11	17	5	—	9	3	13	7	2	2	1	—	—
55	Carenno	2	9	—	2	2	1	—	1	—	2	2	—	—	—	—	—
56	Caròbbio degli Angeli	2	1	10	1	4	1	—	2	1	2	1	—	—	—	—	—
57	Carona	2	5	2	1	1	—	—	1	—	—	—	—	—	—	—	—
58	Càrvico	2	12	1	—	2	3	—	—	7	—	1	—	—	—	1	—
59	Casazza	6	5	6	—	5	—	—	2	3	2	3	—	—	—	—	—
60	Casirate d'Adda	3	4	9	1	3	1	—	—	—	5	2	—	—	—	—	—
61	Casnigo	3	11	1	3	2	1	—	3	3	3	3	—	—	—	—	—
62	Cassiglio	—	—	3	—	—	—	—	—	—	—	—	—	—	—	—	—
63	Castelli Calèpio	7	14	13	1	8	2	1	4	2	6	4	—	—	—	—	—
64	Castel Rozzone	—	5	1	1	1	—	—	2	1	1	1	—	—	—	—	—
65	Castione della Presolana	5	3	17	6	7	—	—	—	2	5	1	—	—	—	2	—
66	Castro	1	8	—	2	4	1	—	2	—	2	2	—	—	—	—	—
67	Cavernago	—	—	3	—	—	—	—	—	—	—	—	—	—	—	—	—
68	Cazzano Sant'Andrea	1	—	3	1	1	—	—	—	—	—	—	—	—	—	—	—
69	Cenate Sopra	2	2	4	1	2	1	—	—	—	2	1	—	—	—	—	—
70	Cenate Sotto	3	2	4	1	—	2	1	—	1	—	—	—	—	—	—	—
71	Cene	4	5	8	2	6	5	1	7	—	—	3	—	—	—	—	—
72	Cerete	4	9	—	—	—	2	1	—	—	5	2	—	—	—	—	—
73	Chignolo d'Isola	3	4	6	1	1	1	—	2	—	1	2	—	—	—	—	—
74	Chiuduno	3	4	7	1	5	—	—	9	4	9	3	—	—	—	—	—
75	Cisano Bergamasco	5	10	5	—	4	1	1	—	1	6	2	—	—	—	1	—
76	Ciserano	4	9	5	1	4	—	—	3	4	2	1	—	—	—	—	—
77	Cividate al Piano	4	5	6	1	12	—	2	6	5	5	3	—	—	—	—	—
78	Clusone	10	32	13	5	12	9	3	4	5	11	6	1	1	—	2	—
79	Còlere	1	5	—	1	1	—	—	—	—	1	1	—	—	—	—	—
80	Cologno al Sèrio	7	15	13	3	13	2	—	6	2	9	2	1	—	—	1	—
81	Colzate	3	3	—	1	1	1	—	1	1	—	2	—	—	—	—	—
82	Comun Nuovo	2	2	6	1	2	1	—	2	—	2	1	—	—	—	—	—
83	Corna Imagna	2	4	—	—	1	—	—	2	—	—	—	—	—	—	—	—
84	Cornalba	1	—	2	1	—	—	—	—	—	1	1	—	—	—	—	—
85	Cortenuova	2	4	4	—	2	3	—	—	—	1	1	—	—	1	—	2
86	Costa di Mezzate	2	2	3	—	3	1	—	1	—	1	—	—	—	—	—	—
87	Costa di Serina	1	11	—	—	—	1	—	—	—	1	—	—	—	—	—	—
88	Costa Valle Imagna	—	7	—	—	1	—	—	—	—	1	—	—	—	—	—	—
89	Costa Volpino	5	9	24	3	7	—	5	4	5	8	5	—	—	—	1	2
90	Covo	3	9	3	1	6	—	—	—	2	3	1	—	—	—	—	—

Segue Provincia di

LOMBARDIA

Numero d'ordine	COMUNI	ALIMENTARI						TESSILI, ABBIGLIAMENTO E ARREDAMENTO								
		Rivendite carne	Pane pasta	Pizzicherie	Latterie	Verdura, frutta	Vini e oli	Altri	Tessuti	Confezioni	Biancheria	Calzature	Cappelli	Ombrelli	Pelliccerie	Articoli sportivi
91	Credaro	2	5	4	—	3	1	1	—	2	—	2	—	—	—	—
92	Curno	7	18	10	4	9	1	—	1	1	5	2	—	—	—	—
93	Cúisio	1	4	—	—	—	—	—	—	—	—	—	—	—	—	—
94	Dálmine	8	36	29	9	8	11	—	11	5	10	9	—	—	1	—
95	Dossena	2	4	2	1	3	1	—	—	—	1	—	—	—	—	—
96	Èndine Gaiano	4	6	11	1	6	10	—	3	1	3	3	—	—	—	—
97	Entrático	1	2	3	1	1	—	—	1	—	2	1	—	—	—	—
98	Erve	1	5	—	—	1	—	—	—	—	2	—	—	—	—	—
99	Fara Gera d'Adda	5	14	3	4	9	—	5	—	—	12	5	—	—	—	—
100	Fara Olivana con Sola	—	3	—	—	—	—	4	—	—	—	—	—	—	—	—
101	Filago	2	—	5	—	—	—	—	—	—	2	1	—	—	—	—
102	Fino del Monte	—	4	—	1	3	—	—	—	—	1	1	—	—	—	—
103	Fiorano al Sèrio	3	7	4	3	5	5	—	3	1	1	5	—	—	—	—
104	Fontanella	6	15	5	4	4	2	—	2	1	1	3	—	—	—	—
105	Fonteno	1	6	—	—	1	2	—	—	—	2	1	—	—	—	—
106	Fòppolo	1	6	1	1	1	—	—	—	—	1	—	—	—	2	—
107	Foresto Sparso	1	9	—	1	1	5	2	2	—	—	3	—	—	—	—
108	Fornovo San Giovanni	2	6	1	1	3	1	—	2	—	2	2	—	—	—	—
109	Fuipiano Valle Imagna	—	4	—	—	—	—	—	—	—	—	—	—	—	—	—
110	Gandellino	2	4	1	3	—	—	1	2	—	—	—	—	—	—	—
111	Gandino	6	21	14	3	7	3	—	3	3	5	5	—	—	—	—
112	Gandosso	2	3	3	—	2	—	—	—	—	—	1	—	—	—	—
113	Gaverina Terme	1	8	—	—	—	—	—	—	2	1	1	—	—	—	—
114	Gazzaniga	6	18	15	5	9	8	—	7	4	4	6	—	—	—	—
115	Gerosa	1	2	1	—	1	—	—	—	—	—	—	—	—	—	—
116	Ghisalba	3	7	2	2	5	2	—	1	1	3	3	—	—	—	—
117	Gorlago	4	4	13	1	6	—	—	4	—	3	2	—	—	—	—
118	Gorle	6	3	6	2	6	1	—	—	1	4	—	—	—	—	—
119	Gorno	3	8	4	1	1	—	2	—	—	3	2	—	—	—	—
120	Grassobbio	2	7	—	1	3	—	—	—	—	2	1	—	—	—	—
121	Gromo	2	8	—	1	2	3	—	—	—	4	1	—	—	—	—
122	Grone	1	4	3	—	2	—	—	1	1	1	1	—	1	—	—
123	Grumello del Monte	3	15	5	2	7	3	1	—	7	—	2	—	—	3	—
124	Isola di Fondra	—	4	—	—	—	—	—	—	—	1	—	—	—	—	—
125	Isso	1	1	—	—	—	—	—	—	—	—	—	—	—	—	—
126	Lállio	2	2	1	1	2	—	—	—	—	2	—	—	—	—	—
127	Lefte	6	15	10	3	5	4	3	7	1	2	4	—	—	—	—
128	Lenna	2	4	—	1	2	1	2	1	—	1	—	—	—	—	—
129	Levate	2	7	2	1	4	—	2	2	—	4	1	—	—	—	—
130	Locatello	2	7	—	—	—	—	—	2	—	—	—	—	—	—	—
131	Lòvere	11	21	20	10	7	2	3	7	2	14	5	1	—	3	—
132	Lurano	1	4	3	—	1	—	—	—	2	—	1	—	—	—	—
133	Luzzana	1	—	2	—	—	—	—	—	—	—	—	—	—	—	—
134	Madone	3	1	2	1	2	—	—	2	—	—	1	—	—	—	—
135	Mapello	3	7	12	3	3	1	1	—	2	4	1	—	—	—	—
136	Martinengo	7	7	14	—	12	2	—	7	—	—	2	—	—	1	—
137	Medolago	1	1	3	1	1	1	—	1	1	1	1	—	—	—	—
138	Mezzoldo	2	6	—	1	1	—	—	—	—	—	—	—	—	—	—
139	Misano di Gera d'Adda	2	11	—	1	4	—	—	—	—	2	—	—	—	—	—
140	Mòio de' Calvi	1	6	—	—	—	—	—	—	—	—	—	—	—	—	—
141	Monasterolo del Castello	1	4	—	1	2	—	1	—	—	1	1	—	—	—	—
142	Montello	2	1	5	1	2	2	2	1	1	1	—	—	—	—	—
143	Monte Marenzo	—	3	1	1	—	—	1	—	—	—	—	—	—	—	—
144	Morengo	2	2	1	1	—	1	—	1	1	2	1	—	—	—	—
145	Mornico al Sèrio	2	4	5	—	4	1	—	2	—	—	—	—	—	—	—
146	Mozzánica	3	3	8	1	4	5	—	—	—	3	1	—	—	—	—
147	Mozzo	2	5	4	1	4	2	1	1	—	2	2	—	—	—	—
148	Nembro	12	33	25	5	15	10	4	22	1	23	10	—	—	5	—
149	Olmo al Brembo	1	5	—	—	—	—	—	—	—	2	—	—	—	—	—
150	Oltre il Colle	3	12	—	2	3	—	—	4	1	1	1	—	—	2	—
151	Oltressenda Alta	—	2	—	—	—	—	—	—	—	—	—	—	—	—	—
152	Oneta	1	6	—	1	2	—	—	—	—	—	2	—	—	—	—
153	Onore	2	2	2	1	2	2	3	—	—	1	—	—	—	—	—
154	Orio al Sèrio	2	1	1	—	2	—	—	—	—	1	—	—	—	—	—
155	Ornica	1	6	—	—	—	—	—	1	—	—	—	—	—	—	—

Segue Provincia di

LOMBARDIA

Numero d'ordine	COMUNI	ALIMENTARI						TESSILI, ABBIGLIAMENTO E ARREDAMENTO									
		Rivendite carne	Pane pasta	Pizzicherie	Latterie	Verdura, frutta	Vini e oli	Altri	Tessuti	Confezioni	Biancheria	Calzature	Cappelli	Ombrelli	Pellicerie	Articoli sportivi	Spagni, iuta
156	Osio Sopra	2	7	3	1	3	—	—	2	—	3	1	—	—	—	—	
157	Osio Sotto	3	8	14	4	8	3	—	4	1	4	—	—	—	—	—	
158	Pagazzano	2	6	3	—	3	—	—	1	—	4	—	—	—	—	—	
159	Paladina	3	3	8	3	4	—	—	1	3	2	—	—	—	—	—	
160	Palazzago	4	6	8	—	—	—	—	—	—	1	—	—	—	—	—	
161	Palosco	3	9	—	2	6	1	—	6	3	—	2	—	—	—	—	
162	Parre	2	9	—	—	4	—	—	2	—	4	—	—	—	—	—	
163	Parzànica	2	6	—	1	—	7	1	4	—	—	—	—	—	—	—	
164	Pedrengo	2	7	3	1	1	—	—	4	—	—	—	—	—	—	—	
165	Pèia	2	2	4	1	1	—	—	3	—	2	—	—	—	—	—	
166	Piànico	2	6	—	1	—	—	—	—	—	1	—	—	—	—	—	
167	Piàrio	1	2	—	—	1	—	—	—	—	2	—	—	—	—	—	
168	Piazza Brembana	3	7	4	2	4	—	—	—	2	—	—	—	—	—	—	
169	Piazzatorre	2	8	—	1	1	—	—	—	—	—	—	—	—	2	—	
170	Piazzolo	1	2	—	—	—	—	—	2	—	—	—	—	—	—	—	
171	Pognano	1	3	1	—	2	—	—	1	—	—	—	—	—	—	—	
172	Ponte Nossà	4	6	7	5	3	1	1	2	2	4	2	—	—	—	—	
173	Ponterànica	7	7	12	2	12	9	1	4	4	3	2	—	—	—	—	
174	Ponte San Pietro	9	19	16	3	12	6	—	8	5	13	5	1	—	—	—	
175	Pontida	2	8	—	1	2	1	—	—	—	5	3	—	—	—	—	
176	Pontirolo Nuovo	8	17	1	3	7	1	1	—	4	5	5	1	—	—	1	
177	Pradalunga	3	9	11	2	3	2	1	5	—	1	3	—	—	—	—	
178	Predore	2	4	1	1	3	—	—	—	1	1	2	—	—	1	—	
179	Prèmolo	1	5	—	1	1	2	—	—	—	2	2	—	—	—	—	
180	Presezzo	2	4	4	3	4	1	—	—	2	5	3	—	—	—	—	
181	Pumenengo	2	2	4	1	3	8	—	—	—	2	2	—	—	—	—	
182	Rànica	3	7	8	4	5	—	—	1	1	6	2	—	—	1	—	
183	Ranzànico	1	1	4	—	—	—	—	—	—	1	2	—	—	—	—	
184	Riva di Solto	3	2	2	1	1	1	2	1	—	—	—	—	—	—	—	
185	Rogno	2	8	—	1	—	1	—	—	1	2	1	—	—	—	—	
186	Romano di Lombardia	15	54	13	6	21	1	1	11	4	10	8	1	1	—	3	
187	Roncobello	1	9	—	1	1	—	—	—	—	2	1	—	—	—	—	
188	Ròncola	2	2	4	—	1	2	3	—	—	2	—	—	—	—	—	
189	Rota d'Imagna	3	6	2	2	1	1	—	7	—	—	—	—	—	—	—	
190	Rovetta	5	10	—	1	3	1	—	2	—	3	2	—	—	—	—	
191	San Giovanni Bianco	5	9	19	3	6	2	2	—	4	3	4	—	—	—	—	
192	San Pàolo d'Argon	2	1	5	—	1	2	—	3	—	1	—	—	—	—	—	
193	San Pellegrino Terme	5	13	12	5	4	2	39	2	5	8	5	—	—	—	—	
194	Santa Brigida	2	6	—	1	1	1	—	—	—	—	1	—	—	—	—	
195	Sant'Omobono Imagna	3	5	15	1	2	—	—	4	3	3	3	—	—	—	—	
196	Sàrnico	5	14	16	3	14	6	1	6	3	9	3	—	—	—	—	
197	Scanzosciatè	7	10	15	4	4	2	1	2	3	4	2	—	—	—	—	
198	Schilpario	3	13	2	3	2	2	3	5	—	1	—	—	—	1	—	
199	Sedrina	2	5	7	2	5	2	—	3	—	5	2	—	—	—	—	
200	Selvino	4	8	7	2	5	1	2	1	1	7	3	—	—	1	—	
201	Seriate	27	38	32	10	20	19	3	10	12	27	12	3	2	—	—	
202	Serina	5	11	8	3	6	2	1	3	2	4	4	—	—	3	1	
203	Solto Collina	3	6	—	—	1	1	—	—	—	1	—	—	—	—	—	
204	Solza	1	1	2	—	1	1	1	—	1	1	1	—	—	—	—	
205	Songavazzo	1	3	—	—	3	—	—	—	1	1	—	—	—	—	—	
206	Sorisole	6	2	16	6	5	2	1	5	4	3	1	1	—	—	—	
207	Sotto Monte Giov. XXIII	3	9	2	—	2	2	—	1	—	1	—	—	—	—	—	
208	Sòvere	5	17	—	3	2	1	—	3	—	—	1	—	—	—	—	
209	Spinone al Lago	1	4	1	—	1	—	—	—	—	1	—	—	—	—	—	
210	Spirano	4	7	10	2	8	1	—	4	1	2	5	—	—	—	—	
211	Stezzano	4	4	2	1	1	2	1	1	1	2	1	—	1	—	—	
212	Strozza	1	4	1	—	1	—	—	—	—	2	—	—	—	—	—	
213	Suisio	2	2	7	—	2	1	—	2	1	2	2	—	—	—	—	
214	Talèggio	3	6	7	1	4	—	—	—	—	1	—	—	—	—	—	
215	Tavernola Bergamasca	1	4	9	2	3	—	—	3	2	4	—	—	—	—	—	
216	Telgate	3	2	7	1	3	1	—	3	—	2	1	—	—	—	—	
217	Terno d'Isola	2	2	6	1	3	1	—	—	—	3	—	—	—	—	—	
218	Torre Boldone	7	4	9	2	7	1	—	2	1	5	4	—	—	—	—	
219	Torre de' Busi	6	12	—	—	—	1	—	—	—	1	—	—	—	—	—	
220	Torre de' Ròveri	1	3	1	—	1	—	—	1	—	—	—	—	—	—	—	

Segue Provincia di

Bergamo

				MECCANICI E AFFINI						PRODOTTI E ARTICOLI VARI								TOTALE	Numero d'ordine	
Mobili legno	Chincaglierie	Gioiellerie	Altri	Ferramenta	Macchine, mobili	Elettrodomestici	Ottica, fotografia	Armi, munizioni	Veicoli	Cartolerie	Apparecchi tele-radio	Vernici, smalti	Articoli sanitari	Profumerie	Benzina, gasolio	Gas in bombole	Concimi			Altri
2	1	1	1	6	—	1	—	—	1	1	—	—	—	1	4	—	—	—	38	156
3	—	—	4	—	—	2	—	—	2	6	—	—	—	2	—	—	—	—	99	157
1	2	—	—	2	—	2	—	—	2	1	—	—	—	—	2	—	—	—	36	158
2	2	1	1	—	—	2	—	—	2	3	—	—	—	—	3	—	—	—	54	159
1	—	—	—	1	—	3	—	—	3	—	—	—	—	—	3	—	—	—	29	160
—	—	—	—	—	—	—	—	—	—	—	—	—	—	—	—	—	—	—	—	—
2	2	2	1	1	—	2	1	1	1	3	—	2	—	1	4	2	1	—	58	161
—	—	—	—	2	—	1	—	—	—	2	—	1	—	1	1	—	—	—	33	162
—	1	—	—	—	—	—	—	—	—	—	—	—	—	—	—	—	—	—	22	163
—	—	1	—	2	—	1	—	—	1	—	—	—	1	—	—	—	—	—	28	164
—	—	—	—	—	—	2	—	—	—	—	—	—	—	—	—	—	—	2	15	165
—	—	—	—	—	—	—	—	—	—	—	—	—	—	—	—	—	—	—	—	—
—	—	—	—	—	—	—	—	—	—	—	—	—	—	—	—	—	—	—	—	—
3	1	—	—	—	—	2	—	—	—	1	—	—	—	—	—	—	1	—	13	166
—	2	2	—	—	—	1	—	—	—	2	—	—	—	—	—	—	—	—	13	167
—	—	—	—	—	—	1	1	—	3	—	—	1	—	1	—	—	—	—	45	168
—	—	—	—	—	—	—	—	—	—	1	—	—	—	—	—	—	—	—	18	169
—	—	—	—	—	—	—	—	—	—	—	—	—	—	—	—	—	—	—	3	170
—	—	—	—	—	—	—	—	—	—	—	—	—	—	—	—	—	—	—	—	—
3	4	2	2	3	—	1	—	—	—	2	—	—	—	—	—	—	—	—	9	171
3	8	—	—	1	—	2	2	—	3	3	2	—	—	3	4	—	—	—	72	172
6	4	4	4	5	4	6	3	2	6	5	1	—	—	5	1	4	—	—	97	173
—	1	—	1	1	—	—	—	—	1	—	5	—	—	—	1	2	—	—	167	174
—	—	—	—	—	—	—	—	—	—	—	—	—	—	—	—	—	—	—	30	175
2	1	1	—	1	—	3	1	—	2	3	1	1	1	2	2	1	—	3	80	176
—	—	—	—	—	—	3	—	—	—	2	—	—	—	2	2	1	—	—	54	177
1	2	—	—	1	—	1	—	—	—	1	—	—	—	2	2	4	—	—	28	178
2	1	1	—	1	—	3	1	—	2	1	—	—	—	—	2	—	—	—	20	179
—	—	—	—	—	—	—	—	—	—	—	—	—	—	—	—	—	—	—	44	180
—	—	—	—	—	—	—	—	—	—	—	—	—	—	—	—	—	—	—	—	—
3	1	2	—	1	—	2	—	—	1	4	—	1	—	1	1	3	—	—	32	181
—	—	—	—	—	—	3	—	—	3	—	2	—	—	—	—	—	—	—	64	182
—	—	—	—	—	—	—	—	—	—	—	—	—	—	—	—	—	—	—	9	183
—	—	—	—	—	—	—	—	—	—	—	—	—	—	—	—	—	—	—	16	184
—	—	—	—	—	—	—	—	—	—	—	—	—	—	—	—	—	—	—	19	185
3	6	3	4	3	1	8	3	2	7	8	1	3	—	5	9	1	2	6	224	186
—	—	—	—	—	—	1	—	—	—	—	—	—	—	—	—	—	—	—	17	187
—	—	—	—	—	—	—	—	—	—	—	—	—	—	—	—	—	—	—	17	188
3	2	1	—	2	—	3	1	—	2	4	—	4	—	—	2	2	—	—	23	189
—	—	—	—	—	—	—	—	—	—	—	—	—	—	—	—	—	—	—	53	190
—	—	2	—	5	—	2	1	—	2	3	2	3	—	2	3	5	1	1	89	191
6	5	1	—	1	—	2	—	—	3	4	1	2	2	6	4	—	—	3	30	192
—	1	2	—	4	—	2	4	—	4	4	2	3	—	6	6	2	—	—	155	193
2	4	1	1	1	—	1	1	—	—	1	—	—	—	—	—	—	—	—	16	194
—	—	—	—	3	—	4	—	2	—	3	—	2	—	3	3	4	1	1	74	195
5	3	2	3	4	2	6	2	3	7	2	—	—	3	4	4	3	2	1	136	196
4	1	1	1	3	—	2	—	—	3	2	2	1	1	2	7	2	—	1	89	197
—	2	1	—	2	—	1	1	—	—	3	—	—	—	—	2	3	—	—	51	198
2	4	2	—	2	—	3	—	—	—	2	—	—	—	1	1	—	—	—	44	199
3	—	—	—	2	—	5	2	—	—	2	2	1	1	1	1	—	—	6	75	200
3	6	5	6	5	2	9	3	—	3	9	6	3	1	2	—	6	2	7	298	201
3	3	—	—	3	—	3	1	—	1	4	—	—	—	—	2	3	—	—	74	202
—	—	—	—	2	—	1	—	—	—	2	—	2	—	—	—	—	—	—	21	203
1	1	—	—	1	—	2	—	—	—	1	—	—	—	1	—	2	—	—	20	204
—	—	—	—	—	—	—	—	—	—	—	—	—	—	—	—	—	—	—	10	205
—	3	—	—	3	—	3	1	2	—	3	—	—	—	—	—	1	—	2	71	206
2	—	1	—	3	—	1	—	—	1	2	—	—	—	—	—	—	—	4	34	207
—	—	—	—	—	—	—	—	—	—	—	—	—	—	—	5	2	—	—	57	208
1	3	2	—	1	—	3	1	—	—	1	—	1	—	—	—	—	—	—	11	209
—	—	—	—	—	—	—	—	—	—	—	—	—	—	—	4	1	—	—	63	210
1	2	1	—	1	—	2	—	1	1	1	1	1	—	1	1	1	1	1	40	211
—	—	—	—	—	—	—	—	—	—	—	—	—	—	—	—	1	—	—	10	212
—	—	—	—	—	—	—	—	—	—	—	—	—	—	—	—	—	—	—	26	213
1	2	1	—	2	—	1	1	—	—	—	—	2	—	—	—	—	—	—	27	214
—	—	—	—	2	—	2	—	—	—	—	—	—	—	—	1	—	—	—	41	215
2	1	1	—	2	—	2	—	—	—	2	—	—	—	—	1	—	1	—	36	216
2	—	—	—	1	—	1	—	—	—	1	—	2	—	—	—	1	—	—	33	217
1	3	—	—	2	—	2	—	—	—	—	—	—	—	—	—	—	—	—	57	218
—	—	—	—	—	—	—	—	—	—	—	—	—	—	—	—	—	—	—	27	219
—	—	—	—	1	—	1	—	—	—	1	—	—	—	—	1	—	—	—	11	220

LOMBARDIA

Numero d'ordine	COMUNI	ALIMENTARI						TESSILI, ABBIGLIAMENTO E ARREDAMENTO								
		Rivendite carne	Pane pasta	Pizzicherie	Latterie	Verdura, frutta	Vini e oli	Altri	Tessuti	Confezioni	Biancheria	Calzature	Cappelli	Ombrelli	Pelliccerie	Articoli sportivi
31	Caino	2	7	—	—	2	3	—	—	1	2	—	—	—	—	—
32	Calcinato	7	38	18	6	5	5	1	15	—	7	6	—	—	—	—
33	Calvagese della Riviera	3	4	9	1	6	—	2	—	—	4	1	—	—	—	—
34	Calvisano	5	17	12	3	3	1	1	2	3	9	4	1	—	—	—
35	Capo di Ponte	3	23	3	4	4	—	—	—	—	4	2	1	—	—	—
36	Capovalle	1	4	—	—	—	—	—	—	—	2	—	—	—	—	—
37	Capriano del Colle	3	5	4	3	4	1	—	3	—	2	2	—	—	—	—
38	Capriolo	8	23	4	2	13	1	—	3	5	2	4	—	—	1	—
39	Carpenèdolo	9	16	24	6	17	17	1	9	1	11	6	1	—	2	—
40	Castegnato	7	7	9	5	5	2	—	1	1	6	1	—	—	—	—
41	Castelcovati	4	2	12	3	7	2	—	—	4	5	2	—	—	—	—
42	Castel Mella	10	4	6	11	7	2	—	—	—	6	—	—	—	—	—
43	Castenèdolo	9	31	22	2	13	7	—	8	3	10	5	—	1	—	3
44	Casto	1	5	1	—	2	—	—	1	1	1	2	—	—	—	—
45	Castrezzato	5	16	5	6	6	—	—	1	3	2	2	—	—	—	1
46	Cazzago San Martino	10	12	22	3	10	3	1	5	5	6	4	—	—	—	—
47	Cedègolo	3	11	2	3	2	3	—	2	4	2	4	—	—	—	—
48	Cellatica	5	6	7	3	9	2	2	—	—	5	2	—	—	—	1
49	Cerveno	1	6	—	—	2	—	—	—	—	1	—	—	—	—	—
50	Ceto	3	14	—	2	—	1	—	—	—	4	1	—	—	—	—
51	Cevo	2	8	7	—	2	3	—	2	1	1	1	—	—	—	1
52	Chiari	20	47	42	8	30	13	1	8	4	28	7	—	—	1	2
53	Cigole	2	7	4	1	—	—	—	1	—	2	—	—	—	—	—
54	Cimbergo	2	6	—	2	1	—	—	—	—	1	2	—	—	—	—
55	Cividate Camuno	3	5	11	2	4	—	—	1	3	3	1	—	—	—	—
56	Coccaglio	4	14	7	3	10	—	—	6	2	2	2	—	—	—	—
57	Collebeato	2	6	10	3	3	3	—	1	—	2	1	—	—	—	—
58	Còllo	4	4	20	3	8	6	10	3	2	1	3	—	—	—	1
59	Cologne	3	7	12	2	7	2	1	—	6	2	3	—	—	—	—
60	Comezzano - Cizzago	2	13	1	1	2	—	—	—	—	4	2	—	—	—	—
61	Concèso	13	7	31	10	15	3	—	3	3	8	4	—	—	—	—
62	Corte Franca	7	15	18	1	4	—	—	5	3	—	4	—	—	—	—
63	Córteno Golgi	4	26	—	—	4	15	—	6	—	—	2	—	—	—	2
64	Corzano	2	7	—	—	—	8	—	—	—	—	1	—	—	—	—
65	Darfo Boario Terme	18	31	28	10	11	13	1	12	8	27	12	—	—	—	—
66	Dello	5	9	11	3	6	—	—	1	—	5	2	—	—	—	—
67	Desenzano del Garda	21	54	24	15	38	16	3	10	11	30	14	1	—	—	—
68	Èdolo	9	23	1	3	6	4	—	6	6	4	4	2	5	—	—
69	Erbusco	5	18	11	1	4	2	—	6	2	3	4	—	—	—	—
70	Èsine	4	19	1	4	4	1	—	5	4	4	2	—	—	—	—
71	Fiesse	3	4	12	—	2	5	4	—	2	3	1	—	—	—	—
72	Flero	5	8	8	6	5	3	2	8	2	2	2	—	—	—	1
73	Gàmbara	6	17	1	4	4	12	4	—	3	9	1	—	—	—	1
74	Gardone Riviera	7	22	9	5	6	3	—	1	11	5	2	—	2	—	1
75	Gardone Val Tróm pia	12	34	27	25	23	8	—	8	7	19	8	—	1	—	1
76	Gargnano	4	32	—	4	7	11	1	5	2	2	2	—	—	—	1
77	Gavardo	12	44	5	4	34	—	—	14	9	4	6	—	—	—	2
78	Ghedi	13	24	26	21	20	5	2	9	3	20	3	—	—	—	—
79	Giànico	1	9	—	—	—	—	—	3	—	—	—	—	—	—	—
80	Gottolengo	5	29	—	5	7	11	—	3	1	9	3	1	—	—	—
81	Gussago	8	8	23	4	13	2	—	1	4	15	4	—	1	—	—
82	Idro	3	3	7	—	4	8	3	2	5	5	3	—	2	—	3
83	Incùdine	1	6	—	—	—	—	—	—	—	—	—	—	—	—	—
84	Irma	1	2	—	—	1	—	—	—	—	1	—	—	—	—	—
85	Iseo	7	31	23	3	9	6	—	3	4	11	8	—	—	—	2
86	Isorella	3	13	8	2	2	5	—	3	2	4	3	1	—	—	—
87	Lavenone	1	4	—	—	2	1	—	—	—	1	—	—	—	—	—
88	Leno	11	12	40	1	16	8	—	2	—	17	9	—	—	—	—
89	Limone sul Garda	2	4	1	1	2	4	—	—	4	8	4	—	—	—	1
90	Lodrino	1	7	2	1	—	—	—	1	—	1	1	—	—	—	—
91	Lograto	3	5	7	3	5	3	—	3	1	2	2	1	—	—	—
92	Lonato	10	34	29	7	10	10	—	6	7	20	7	—	—	—	3
93	Longhena	1	1	2	—	1	—	—	—	—	2	—	—	—	—	—
94	Lòsine	1	8	—	—	—	—	—	—	—	—	—	—	—	—	—
95	Lòzio	—	5	—	—	—	—	—	—	—	—	—	—	—	—	—

Segue Provincia di

LOMBARDIA

Numero d'ordine	COMUNI	ALIMENTARI						TESSILI, ABBIGLIAMENTO E ARREDAMENTO									
		Rivendite carne	Pane pasta	Pizzerie	Latterie	Verdura, frutta	Vini e oli	Altri	Tessuti	Confezioni	Biancheria	Calzature	Cappelli	Ombrelli	Pellicerie	Articoli sportivi	Spaghi, iuta
96	Lumezzane	16	89	—	15	28	25	—	17	2	28	15	—	—	—	5	—
97	Maclodio	1	2	2	1	1	—	—	1	—	1	—	—	—	—	—	—
98	Magasa	—	3	—	—	—	—	—	—	—	—	—	—	—	—	—	—
99	Mairano	4	3	6	1	3	1	1	6	—	—	3	—	—	—	1	—
100	Malegno	4	11	—	2	2	—	3	—	5	—	3	—	—	—	—	—
101	Malonno	2	26	1	1	2	—	—	4	1	4	3	—	—	—	—	—
102	Manerba del Garda	4	11	2	1	3	—	—	1	1	6	1	—	—	—	—	—
103	Manerbio	13	9	35	4	12	4	—	2	4	28	5	1	1	—	—	—
104	Marcheno	3	4	10	4	2	1	—	—	6	—	2	—	—	—	2	—
105	Marmentino	1	1	6	—	—	—	2	—	—	2	3	—	—	—	—	—
106	Marone	3	8	8	3	2	1	2	2	2	5	2	—	1	—	—	—
107	Mazzano	8	8	17	5	9	2	4	—	6	9	3	—	—	—	—	—
108	Milzano	1	7	1	1	3	5	—	1	—	1	1	—	—	—	—	—
109	Moniga del Garda	2	2	4	2	3	1	1	2	—	3	—	—	—	—	—	—
110	Monno	1	4	—	—	1	—	—	—	—	1	—	—	—	—	—	—
111	Monte Isola	2	17	3	2	2	1	—	—	—	1	1	—	—	—	—	—
112	Monticelli Brusati	1	16	1	1	3	—	—	—	2	4	1	—	—	—	—	—
113	Montichiari	12	33	37	7	16	15	—	10	2	16	5	2	—	—	—	—
114	Montirone	2	1	9	2	2	3	1	4	—	1	1	—	—	—	—	—
115	Mura	2	1	4	1	1	2	—	—	—	—	1	—	—	—	—	—
116	Muscoline	1	9	—	—	—	1	—	2	—	—	—	—	—	—	—	—
117	Nave	12	37	3	7	6	25	4	5	7	15	7	—	—	—	—	—
118	Niardo	1	6	—	1	—	—	—	—	—	2	1	—	—	—	—	—
119	Nuvolento	2	3	6	2	5	3	—	—	2	2	3	—	—	—	—	—
120	Nuvolera	7	14	1	1	4	3	—	2	—	3	2	—	—	—	—	—
121	Òdolo	2	18	—	1	1	2	—	2	1	2	1	—	—	—	—	—
122	Offlaga	3	11	3	1	6	4	—	—	2	5	1	—	—	—	—	—
123	Ome	2	11	6	4	3	—	—	4	3	1	2	—	—	—	—	—
124	Ono San Pietro	1	3	—	—	—	—	—	—	1	1	—	—	—	—	—	—
125	Orzinuovi	11	29	14	14	12	6	2	11	6	3	4	2	1	—	1	—
126	Orzivecchi	1	2	6	1	2	—	—	2	2	3	—	—	—	—	—	—
127	Ospitalettc	8	14	22	7	17	8	1	8	2	6	6	1	—	—	—	—
128	Ossimo	2	12	—	2	2	3	—	2	—	1	—	—	—	—	—	—
129	Padenghe sul Garda	—	9	8	7	3	—	—	—	—	7	1	—	—	—	1	—
130	Paderno Franciacorta	4	4	7	2	3	2	—	1	—	5	3	—	—	—	—	—
131	Paisco Loveno	1	8	—	—	—	—	—	—	—	—	—	—	—	—	—	—
132	Paitone	1	1	6	—	—	—	—	1	1	1	1	—	—	—	—	—
133	Palazzolo sull'Òglio	21	42	54	3	22	10	—	13	5	26	16	1	—	—	2	1
134	Paràtico	3	15	—	1	4	2	—	2	—	—	1	—	—	—	—	—
135	Paspardo	2	6	3	2	3	—	—	—	1	—	2	—	—	—	—	—
136	Passirano	5	23	—	2	5	—	—	4	1	8	4	—	—	—	—	—
137	Pavone del Mella	2	11	1	2	3	2	—	3	1	3	3	—	—	—	—	—
138	Pèrtica Alta	2	8	1	—	2	7	2	—	—	3	1	—	—	—	—	—
139	Pèrtica Bassa	1	9	—	—	—	2	—	—	—	5	—	—	—	—	—	—
140	Pezzaze	3	12	—	4	6	1	1	—	1	2	1	—	—	—	—	—
141	Pian Camuno	1	17	—	1	—	7	—	4	3	—	—	—	—	—	—	—
142	Piancogno	5	12	5	4	2	2	—	4	3	3	4	—	—	—	—	—
143	Pisogne	8	52	23	5	13	1	—	—	4	14	7	—	—	—	1	—
144	Polàveno	3	5	9	—	—	3	—	3	—	—	1	—	—	—	—	—
145	Polpenazze del Garda	1	5	6	—	2	—	—	—	—	2	1	—	—	—	—	—
146	Pompiano	4	13	—	2	2	—	—	2	2	3	1	—	—	—	—	—
147	Poncarale	3	6	1	5	4	2	—	2	1	2	2	—	—	—	—	—
148	Ponte di Legno	5	21	2	2	9	—	—	3	3	2	6	—	—	—	—	—
149	Pontevedico	6	30	8	3	6	3	3	2	2	5	3	—	—	—	—	—
150	Pontoglio	6	16	11	2	9	5	1	1	4	7	4	—	—	—	—	—
151	Pozzolengo	2	6	6	1	4	3	1	3	—	4	2	—	—	—	—	—
152	Pralboino	4	10	5	2	2	—	—	2	3	1	2	—	—	—	—	—
153	Presèglie	1	9	—	—	2	—	—	2	—	—	—	—	—	—	—	—
154	Prèstine	1	10	—	1	—	2	—	—	—	—	—	—	—	—	—	—
155	Prevalle	4	3	16	2	7	1	2	2	—	9	1	—	—	—	—	—
156	Provàglio d'Ìseo	4	5	16	2	7	2	—	3	2	5	3	—	—	—	—	—
157	Provàglio Val Sàbbia	—	2	2	—	2	—	—	—	—	—	—	—	—	—	—	—
158	Puegnago	2	7	—	—	—	—	—	—	1	—	—	—	—	—	—	—
159	Quinzano d'Òglio	5	24	19	4	7	5	—	2	—	5	4	—	—	—	—	—
160	Remedello	4	4	10	2	4	5	—	2	1	3	2	—	—	—	—	—

Segue Provincia di

LOMBARDIA

Numero d'ordine	COMUNI	ALIMENTARI						TESSILI, ABBIGLIAMENTO E ARREDAMENTO									
		Rivendite carne	Panc pasta	Pizzicherie	Latterie	Verdura, frutta	Vini e oli	Altri	Tessuti	Confezioni	Biancheria	Calzature	Cappelli	Ombrelli	Pellicerie	Articoli sportivi	Spaghi, iuta
161	Rezzato	9	41	19	9	17	6	3	—	6	14	7	—	—	—	—	—
162	Roccafranca	4	8	1	2	4	2	—	2	2	3	2	—	—	—	—	—
163	Rodengo - Saiano	4	7	14	2	6	—	—	3	2	5	2	—	—	—	—	—
164	Roè Volciano	5	12	5	2	8	3	—	1	1	4	1	—	—	—	—	—
165	Roncadelle	12	4	10	7	5	6	—	4	—	2	1	—	—	—	—	—
166	Rovato	14	37	38	12	24	4	3	5	10	19	12	1	1	—	1	—
167	Rudiano	3	9	6	2	5	1	—	2	1	2	2	—	—	—	—	—
168	Sabbio Chiese	2	14	—	1	2	—	—	1	2	1	2	—	—	—	—	—
169	Sale Marasino	3	4	10	2	2	—	2	1	—	6	2	—	—	—	—	—
170	Salò	15	29	24	13	20	10	—	4	11	21	10	1	2	2	—	—
171	San Felice del Benaco	3	2	5	3	5	2	—	—	1	2	2	—	—	—	—	—
172	San Gervasio Bresciano	2	6	—	1	2	2	—	—	—	3	—	—	—	—	—	—
173	San Paolo	2	25	5	1	2	5	—	—	1	5	1	—	—	—	—	—
174	San Zeno Naviglio	5	4	8	4	6	—	—	—	—	6	3	—	—	—	1	—
175	Sarezzo	8	9	32	9	24	5	—	4	4	12	7	—	—	—	—	—
176	Savio dell'Adamello	3	16	—	—	1	1	—	1	1	—	2	—	—	—	—	—
177	Sèllo	3	10	4	—	2	2	—	—	—	4	—	—	—	—	—	—
178	Seniga	4	6	6	—	5	4	—	—	1	—	—	—	—	—	—	—
179	Serie	1	22	—	—	1	6	—	3	—	3	1	—	—	—	—	—
180	Sirmione	8	23	—	2	9	7	—	1	15	12	4	—	2	—	1	—
181	Soiano del Lago	—	4	—	—	—	—	—	—	—	—	—	—	—	—	—	—
182	Sònico	1	12	—	—	—	6	3	3	2	3	2	—	—	—	—	1
183	Sulzano	2	6	—	1	2	—	—	1	—	3	2	—	—	—	—	—
184	Tavernole sul Mella	2	4	5	2	—	—	—	—	2	4	1	—	—	—	1	—
185	Temù	5	8	3	—	4	4	—	—	—	2	1	—	—	—	1	—
186	Tignale	3	14	5	2	2	5	1	2	—	4	2	—	—	—	—	—
187	Tòrbole Casaglia	1	3	3	1	3	4	—	2	—	3	—	—	—	—	—	—
188	Toscolano-Maderno	13	39	26	4	13	15	—	2	4	13	6	—	—	—	—	—
189	Travagliato	13	19	19	3	22	11	—	8	—	14	5	1	—	—	1	—
190	Tremosine	3	20	—	2	1	2	—	7	1	4	3	—	—	—	—	—
191	Trenzano	4	7	14	3	9	1	—	2	1	7	3	—	—	—	—	—
192	Treviso Bresciano	1	5	—	1	2	—	—	—	—	2	—	—	—	—	—	—
193	Urago d'Öglio	3	11	3	2	4	4	—	1	1	3	2	—	—	—	—	—
194	Vàllo	1	5	—	1	—	—	—	—	—	1	—	—	—	—	—	—
195	Valvestino	—	9	—	—	—	—	—	—	—	—	—	—	—	—	—	—
196	Verolanuova	7	10	26	6	10	9	7	4	2	10	3	1	1	—	2	1
197	Verolavèchia	5	13	4	—	4	—	—	4	2	—	3	—	—	—	—	—
198	Vestone	6	36	3	2	8	1	—	4	3	7	3	—	—	—	—	—
199	Veza d'Öglio	2	11	—	—	4	—	—	—	1	2	1	—	—	—	—	—
200	Villa Carcina	12	16	22	9	18	3	—	6	4	13	5	—	—	—	1	—
201	Villachiera	1	2	5	1	—	—	—	—	—	2	—	—	—	—	—	—
202	Villanuova sul Clisi	4	19	2	1	8	4	—	1	6	—	2	—	—	—	—	—
203	Vione	4	13	—	—	3	—	—	2	1	2	1	—	—	—	—	—
204	Visano	2	7	—	1	2	—	—	—	1	1	1	—	—	—	—	—
205	Vobarno	8	26	2	9	12	4	3	5	6	13	4	—	—	—	2	—
206	Zone	1	7	—	2	—	—	—	—	—	1	1	—	—	—	—	—
TOTALE DELLA PROVINCIA		1.166	3.158	1.959	867	1.438	746	123	637	491	1.274	657	51	53	18	78	14

Segue Provincia di

		Provincia di															
1	Alagna	1	8	3	2	—	2	—	—	—	1	—	—	—	—	—	—
2	Albaredo Arnaboldi	—	1	—	—	—	—	—	—	—	—	—	—	—	—	—	—
3	Albonese	1	3	1	1	—	—	—	—	—	1	—	—	—	—	—	—
4	Albuzzano	3	3	9	2	3	—	—	—	—	4	2	—	—	—	—	—
5	Arena Po	3	7	—	2	—	—	—	—	—	—	—	—	—	—	—	—
6	Badia Pavese	1	4	2	1	4	4	1	—	—	1	—	—	—	—	—	—
7	Bagnària	—	—	6	—	—	—	—	—	—	1	—	—	—	—	—	—
8	Barbanello	1	4	2	1	1	—	—	—	—	1	1	—	—	—	—	—
9	Bascapè	4	8	3	2	1	1	—	2	1	1	—	—	—	—	—	—
10	Bastida de' Dossi	—	3	—	1	—	1	—	—	—	—	—	—	—	—	—	—
11	Bastida Pancarana	2	2	5	2	—	—	—	2	—	1	—	—	—	—	—	—
12	Battuda	1	4	1	—	—	—	—	—	—	—	—	—	—	—	—	—
13	Belgioioso	4	21	5	2	3	7	—	3	—	6	5	—	—	—	—	—
14	Bereguardo	9	4	9	2	4	11	—	1	2	1	2	—	—	—	—	—
15	Borgarello	4	4	—	1	2	5	—	1	—	—	1	—	—	—	—	—

Brescia - Pavia

Mobili legno	Chincaglierie	Gioiellerie	Altri	MECCANICI E AFFINI						PRODOTTI E ARTICOLI VARI								TOTALE	Numero d'ordine
				Ferramenta	Macchine, mobili	Elettrodomestici	Ottica, fotografia	Armi, munizioni	Veicoli	Cartolerie	Apparecchi tele-radio	Vernici, smalti	Articoli sanitari	Profumerie	Benzina, gasolio	Gas in bombole	Concimi		

BRESCIA

5	3	2	5	7	1	9	2	2	3	8	—	1	1	6	11	8	2	3	210	161
1	3	—	1	—	—	2	—	—	—	—	—	—	—	—	—	—	—	—	47	162
—	—	1	1	2	—	3	—	—	—	2	—	—	—	1	1	—	—	—	61	163
4	3	—	1	2	—	3	1	—	2	4	1	—	—	1	3	—	—	—	67	164
—	—	—	—	1	—	—	—	—	—	—	—	—	—	—	2	—	—	—	76	165
7	5	4	2	7	5	8	2	3	7	8	2	6	—	4	11	8	4	277	166	
—	2	1	—	—	—	1	—	1	1	3	—	—	—	—	—	1	2	46	167	
—	3	—	—	1	—	2	—	—	1	—	—	—	—	1	3	3	—	39	168	
—	—	—	—	—	—	5	1	—	1	2	—	—	—	2	3	3	2	55	169	
10	6	5	7	6	4	12	5	3	5	11	1	1	3	9	18	6	2	295	170	
—	—	—	—	—	—	—	—	—	2	—	—	—	—	—	—	—	—	—	—	—
—	—	—	—	—	2	—	—	—	—	—	—	—	—	—	3	6	2	43	171	
1	—	—	—	1	—	3	—	—	2	1	—	2	—	—	—	3	2	32	172	
1	—	—	—	—	—	3	—	—	2	1	—	—	—	—	—	—	4	60	173	
5	9	3	5	10	1	8	4	11	3	7	1	7	—	—	9	4	—	51	174	
—	—	—	—	—	—	—	—	—	—	—	—	—	—	—	—	—	—	207	175	
—	1	—	—	2	—	—	—	—	—	2	—	1	—	—	—	—	2	33	176	
—	—	—	—	1	—	—	—	—	—	1	—	—	—	—	4	—	—	32	177	
1	—	—	—	3	—	4	—	—	2	3	—	—	—	2	5	1	—	52	178	
3	20	5	2	4	—	2	3	—	1	1	—	—	—	2	2	—	—	52	179	
—	—	—	—	3	—	—	—	—	2	6	1	—	—	10	6	—	—	152	180	
—	—	—	—	—	—	1	—	—	—	—	—	—	—	—	—	—	—	5	181	
1	—	—	—	2	—	2	—	—	—	—	—	—	—	—	—	—	—	36	182	
1	1	1	—	2	—	2	—	—	2	2	—	—	—	2	1	2	—	31	183	
—	—	—	—	1	—	—	—	—	1	4	—	—	—	1	4	4	1	42	184	
—	—	—	—	—	—	2	—	—	—	—	—	—	—	—	—	—	—	40	185	
1	—	—	—	1	—	—	—	—	2	2	—	—	—	—	2	—	—	53	186	
3	—	—	—	—	—	1	—	—	—	2	—	—	—	3	3	—	—	31	187	
8	2	2	1	2	—	9	—	—	5	5	1	3	—	1	8	5	1	186	188	
1	3	4	2	2	1	7	—	1	1	6	—	3	—	2	2	1	2	162	189	
—	—	—	—	—	—	1	—	—	—	2	—	—	—	5	4	2	—	61	190	
1	—	—	—	2	—	4	—	—	4	4	—	1	—	—	3	4	—	74	191	
2	3	1	—	1	—	1	—	—	—	1	—	—	—	3	—	—	—	16	192	
—	—	—	—	—	—	—	—	—	—	—	—	—	—	—	2	—	—	49	193	
—	—	—	—	—	—	—	—	—	—	—	—	—	—	1	1	—	—	10	194	
—	—	—	—	—	—	—	—	—	—	—	—	—	—	—	—	—	—	9	195	
5	3	3	2	3	1	10	3	2	1	6	—	2	—	2	4	5	1	154	196	
5	1	1	1	—	—	3	—	—	4	3	—	1	—	1	—	—	2	59	197	
3	6	3	—	4	1	4	—	—	—	3	—	—	—	2	—	2	—	113	198	
1	—	—	—	1	—	—	—	—	—	3	2	—	—	3	2	—	—	29	199	
2	4	3	2	3	—	7	1	3	2	10	—	2	—	4	—	—	—	155	200	
—	—	—	—	—	—	2	—	—	—	—	—	—	—	—	—	—	—	—	—	—
3	4	2	2	1	—	2	—	—	1	4	2	—	—	—	2	1	—	16	201	
—	1	—	—	—	—	2	—	—	—	—	—	—	—	1	2	—	—	76	202	
—	—	—	—	—	—	—	—	—	—	1	—	—	—	—	—	—	—	28	203	
3	3	2	2	—	—	—	—	—	2	1	—	—	—	—	—	—	—	19	204	
—	—	—	—	3	—	4	1	1	—	5	—	—	—	3	6	19	2	151	205	
1	—	—	—	—	—	1	—	—	—	1	—	—	—	—	—	—	—	18	206	
466	497	296	273	564	79	628	166	167	414	769	188	347	188	274	631	619	241	189	19.726	—

PAVIA

—	—	—	—	—	—	2	—	—	1	—	—	—	—	—	2	—	—	—	22	1
—	—	—	—	—	—	—	—	—	—	—	—	—	—	—	—	—	—	—	2	2
1	1	—	—	1	—	1	—	—	—	1	1	1	—	—	—	1	—	7	32	3
—	—	—	—	—	—	—	—	—	—	—	—	—	—	—	8	—	—	27	4	5
—	—	—	—	—	—	—	—	—	—	1	—	—	—	—	1	1	—	22	6	7
—	—	—	—	—	—	—	—	—	—	—	—	—	—	—	—	—	—	7	18	8
—	—	1	—	2	—	1	1	—	—	1	1	1	—	—	2	4	1	31	8	9
—	—	—	—	—	—	—	—	—	—	—	—	—	—	—	—	—	—	5	19	10
—	—	—	—	—	—	—	—	—	—	—	—	—	—	—	—	—	—	—	—	—
—	—	—	—	1	—	2	—	—	2	1	—	—	—	—	2	—	1	24	11	12
2	8	3	—	5	—	3	—	—	3	3	—	—	—	—	5	—	—	6	108	13
—	—	—	—	2	—	2	—	1	6	1	—	5	—	—	2	2	—	60	14	15
1	—	—	—	2	—	2	—	—	—	—	—	—	—	—	2	1	—	25	—	—

LOMBARDIA

Numero d'ordine	COMUNI	ALIMENTARI						TESSILI, ABBIGLIAMENTO E ARREDAMENTO									
		Rivendite carne	Pane pasta	Pizzicherie	Latterie	Verdura, frutta	Vini e oli	Altri	Tessuti	Confezioni	Biancheria	Calzature	Cappelli	Ombrelli	Pellicerie	Articoli sportivi	Spagnoli, iuta
16	Borgo Priolo	1	3	11	1	1	—	4	—	—	—	—	—	—	—	—	—
17	Borgoratto Mormorolo	2	6	5	—	—	—	—	—	—	—	—	—	—	—	—	—
18	Borgo San Siro	1	3	2	1	1	—	—	—	—	—	—	—	—	—	—	—
19	Bornasco	1	4	4	2	—	—	—	—	1	—	—	—	—	—	—	—
20	Bosnasco	1	3	—	—	—	—	—	—	—	—	—	—	—	—	—	—
21	Brallo di Pregola	4	5	—	—	—	3	18	3	2	—	3	—	—	—	—	—
22	Breme	2	8	6	2	1	1	—	1	—	3	1	—	—	—	—	—
23	Bressana Bottarone	5	8	13	2	6	1	—	3	1	2	2	—	—	—	—	—
24	Broni	18	40	39	15	23	2	—	11	3	19	8	—	—	—	—	—
25	Calvignano	—	1	—	—	1	—	—	—	—	—	—	—	4	—	—	—
26	Campospinoso	2	3	—	1	—	—	—	—	—	1	—	—	—	—	—	—
27	Càndia Lomellina	4	8	5	3	2	10	1	3	—	3	1	1	—	—	—	—
28	Canevino	—	1	—	—	—	—	—	—	—	—	—	—	—	—	—	—
29	Canneto Pavese	3	3	10	1	2	—	—	—	—	1	—	—	—	—	—	—
30	Carbonara al Ticino	3	4	3	1	3	—	—	2	—	1	—	—	—	—	—	—
31	Casanova Lonati	1	4	—	—	—	—	—	—	—	—	—	—	—	—	—	—
32	Casatisma	2	4	2	1	1	—	—	—	—	—	—	—	—	—	—	—
33	Casè Gerola	4	10	4	1	3	1	—	—	3	1	—	—	—	—	—	1
34	Casorate Primo	7	12	13	—	9	1	—	—	3	5	4	—	—	—	—	—
35	Cassolnovo	8	12	24	5	6	7	—	2	3	8	4	1	—	—	—	—
36	Castana	3	5	5	—	1	—	—	—	—	1	—	—	—	—	—	—
37	Casteggio	17	27	17	7	14	1	—	5	6	8	8	2	—	—	2	—
38	Castelletto di Branduzzo	3	3	4	1	2	1	—	1	—	1	—	—	—	—	—	—
39	Castello d'Agogna	1	3	—	—	—	1	—	—	—	1	—	—	—	—	—	—
40	Castelnovetto	2	2	1	1	—	—	—	—	—	1	—	—	—	—	—	—
41	Cava Manara	7	10	13	2	3	2	—	3	—	4	1	—	—	—	—	—
42	Cècima	1	3	—	—	—	—	—	—	—	—	—	—	—	—	—	—
43	Ceranova	1	3	1	—	—	—	—	1	—	—	—	—	—	—	—	—
44	Ceretto Lomellina	1	2	—	—	1	—	—	—	—	—	—	—	—	—	—	—
45	Cernago	1	6	—	2	1	—	—	—	—	1	—	—	—	—	—	—
46	Certosa di Pavia	4	25	2	4	3	5	1	1	1	5	3	—	—	—	—	—
47	Cervesina	2	11	4	1	1	1	—	—	—	1	2	—	—	—	—	—
48	Chignolo Po	8	11	11	4	5	2	7	—	3	1	1	1	—	—	—	—
49	Cigognola	1	6	—	—	1	—	—	—	—	—	—	—	—	—	—	—
50	Cilavegna	6	26	—	2	5	6	—	2	—	7	1	—	1	—	—	—
51	Codevilla	2	2	4	2	—	—	2	—	—	1	—	—	—	—	—	—
52	Confienza	3	15	1	2	1	1	—	2	—	4	2	—	—	—	—	—
53	Copiano	2	6	2	—	2	—	—	1	1	—	—	—	—	—	—	—
54	Corana	2	3	6	2	—	7	1	3	—	—	2	—	—	—	—	—
55	Cornale	2	10	—	1	1	—	—	1	—	—	1	—	—	—	—	—
56	Corteolona	3	7	1	1	2	2	—	1	—	3	2	—	1	—	—	—
57	Corvino San Quirico	3	7	1	3	—	—	—	—	—	1	—	—	—	—	—	—
58	Costa de' Nòbili	2	2	—	1	2	—	—	—	—	1	—	—	—	—	—	—
59	Cozzo	1	6	2	1	—	—	—	—	1	1	—	—	—	—	—	—
60	Cura Carpignano	2	11	1	1	1	—	—	1	—	1	—	—	—	—	—	—
61	Dorno	5	20	8	5	6	4	2	2	2	4	2	2	—	—	—	—
62	Ferrera Erbognone	1	6	2	2	2	—	1	—	3	1	1	—	—	—	—	—
63	Filighera	1	5	—	1	1	1	—	—	—	1	—	—	—	—	—	—
64	Fortunago	3	5	—	—	—	—	—	—	—	—	—	—	—	—	—	—
65	Frascarolo	3	12	—	3	1	3	2	—	1	3	1	—	—	—	—	—
66	Gallivola	1	3	—	—	—	—	—	—	—	—	—	—	—	—	—	—
67	Gambarana	1	4	1	2	—	1	—	—	—	—	—	—	—	—	—	—
68	Gambolò	7	35	2	7	11	2	2	3	2	9	3	—	—	—	—	—
69	Garlasco	14	19	39	6	9	5	—	7	4	13	6	2	3	—	—	—
70	Genzone	1	3	2	—	—	—	—	—	—	1	—	—	—	—	—	—
71	Gerenzago	1	3	1	1	1	—	—	1	—	1	—	—	—	—	—	—
72	Giussago	4	8	4	2	—	—	12	3	—	3	1	—	—	—	—	—
73	Godiasco	6	14	6	4	6	1	—	2	3	—	2	—	—	—	—	—
74	Golferenzo	—	1	—	—	—	—	—	—	—	—	—	—	—	—	—	—
75	Gravellona Lomellina	4	14	2	—	1	—	—	3	—	—	1	—	—	—	—	—
76	Cropello Cairoli	6	13	1	1	7	4	2	3	3	4	3	—	—	—	—	—
77	Inverno e Monteleone	3	6	4	1	—	3	—	—	—	—	—	—	—	—	—	—
78	Landriano	3	17	3	2	2	5	—	2	1	2	1	—	—	—	—	—
79	Langosco	1	6	1	2	—	4	—	—	—	1	—	—	—	—	—	—
80	Lardirago	2	4	7	—	1	—	—	2	—	—	1	—	—	—	—	—

Segue Provincia di

LOMBARDIA

Numero d'ordine	COMUNI	ALIMENTARI						TESSILI, ABBIGLIAMENTO E ARREDAMENTO									
		Rivendite carne	Pane pasta	Pizzicherie	Latterie	Verdura, frutta	Vini e oli	Altri	Tessuti	Confezioni	Biancheria	Calzature	Cappelli	Ombrelli	Pelliccerie	Articoli sportivi	Spaghi, iuta
81	Linarolo	2	7	3	2	1	—	—	1	—	2	—	—	—	—	—	
82	Lirio	—	3	—	—	—	—	—	—	—	—	—	—	—	—	—	
83	Lomello	4	10	5	4	3	2	1	1	2	4	1	—	—	—	—	
84	Lungavilla	4	12	7	1	3	—	—	1	—	4	1	—	—	—	—	
85	Maghero	2	11	2	3	2	—	—	1	—	3	1	—	1	—	—	
86	Marcignago	2	8	3	1	—	3	—	1	—	1	1	—	—	—	—	
87	Marzano	2	7	3	1	4	—	—	1	—	1	1	—	—	—	—	
88	Mede	12	47	—	5	8	11	3	4	5	11	6	3	1	—	—	
89	Mencònico	—	1	—	—	—	—	6	—	—	—	—	—	—	—	—	
90	Mezzana Bigli	5	14	3	2	4	14	3	1	—	2	—	—	1	—	—	
91	Mezzana Rabattono	3	4	—	1	3	8	—	—	—	—	—	—	—	—	—	
92	Mezzanino	1	8	—	2	—	—	—	—	—	3	1	—	1	—	—	
93	Miradolo Terme	3	19	5	1	5	—	—	1	2	—	—	—	—	—	—	
94	Montalto Pavese	2	13	4	—	—	—	—	1	—	—	—	—	—	—	—	
95	Montebello della Battaglia	3	8	2	1	2	1	—	—	—	2	—	—	—	—	—	
96	Montecalvo Versiggia	1	8	—	—	—	—	—	—	—	—	—	—	—	—	—	
97	Montescano	1	4	4	3	—	—	—	—	—	—	—	—	—	—	—	
98	Montesegale	1	2	—	—	—	—	—	—	—	—	—	—	—	—	—	
99	Monticelli Pavese	1	4	—	1	—	—	—	1	1	1	—	—	—	—	—	
100	Montù Beccaria	5	18	—	1	3	—	—	1	—	3	—	—	—	—	—	
101	Mornico Losana	—	5	3	—	2	—	—	—	—	—	—	—	—	—	—	
102	Mortara	28	54	52	31	32	29	6	16	14	26	10	3	3	1	5	
103	Nicorvo	1	3	—	1	1	—	—	1	—	—	—	—	—	—	—	
104	Olèvano di Lomellina	1	8	—	1	—	2	—	—	—	1	—	—	—	—	—	
105	Oliva Gessi	—	1	—	—	—	—	—	—	—	—	—	—	—	—	—	
106	Ottobiano	3	6	1	—	1	1	—	1	—	—	1	—	—	—	—	
107	Palestro	4	7	2	2	5	3	1	4	—	4	2	—	—	—	—	
108	Pancarana	1	1	2	—	—	1	—	—	—	1	—	—	—	—	—	
109	Parona	2	3	5	2	1	1	—	—	1	—	1	—	—	—	—	
110	Pavia	118	393	88	74	125	50	12	61	—	153	47	5	17	5	4	
111	Pietra de' Giorgi	2	5	10	—	—	—	—	—	—	—	—	—	—	—	—	
112	Pieve Albignola	2	6	1	1	—	—	—	—	—	1	—	—	—	—	—	
113	Pieve del Càiro	7	5	19	4	3	4	—	1	1	4	2	—	—	1	—	
114	Pieve Porto Morone	6	22	4	2	—	1	—	5	1	5	2	—	—	—	—	
115	Pinarolo Po	3	3	7	1	3	1	—	—	1	3	1	1	—	—	—	
116	Pizzale	2	3	—	1	—	—	3	—	—	3	—	—	—	—	—	
117	Ponte Nizza	2	3	10	1	1	—	—	—	1	1	1	—	—	—	—	
118	Portálbera	3	9	—	3	—	3	—	1	—	—	—	—	—	—	—	
119	Rea	1	—	4	—	1	—	—	—	—	—	1	—	—	—	—	
120	Redavalle	3	4	—	1	3	—	—	—	1	—	—	—	—	—	—	
121	Retòrbido	4	4	4	1	—	—	3	—	—	—	—	—	—	—	—	
122	Rivanazzano	3	19	2	2	5	5	—	2	1	1	—	—	—	—	—	
123	Ròbbio	10	26	32	11	9	6	—	7	1	17	5	2	—	2	—	
124	Robecco Pavese	2	3	—	1	2	—	—	—	—	—	—	—	—	—	—	
125	Rocca de' Giorgi	—	—	2	—	—	—	—	—	—	—	—	—	—	—	—	
126	Rocca Susella	—	—	2	—	—	—	—	—	—	—	—	—	—	—	—	
127	Rognano	—	—	—	—	2	—	—	—	—	—	—	—	—	—	—	
128	Romagnese	2	15	—	—	—	3	—	—	—	—	1	—	—	—	—	
129	Roncaro	—	3	—	1	—	—	—	—	—	—	—	—	—	—	—	
130	Rosasco	2	10	—	1	1	—	—	1	—	1	—	—	—	—	—	
131	Rovescala	2	4	3	1	1	—	—	1	—	2	—	—	—	—	1	
132	Ruino	1	14	1	—	—	—	—	—	1	—	—	—	—	—	—	
133	San Cipriano Po	1	2	1	—	1	—	—	—	—	—	—	—	—	—	—	
134	San Damiano al Colle	2	1	6	1	—	—	—	—	—	—	—	—	—	—	—	
135	San Genèsio ed Uniti	4	7	5	2	2	1	—	—	—	3	1	—	—	—	—	
136	San Giorgio di Lomellina	7	6	—	5	4	1	—	3	—	1	1	—	—	—	—	
137	San Martino Siccomàrio	4	4	4	4	1	7	14	2	1	5	1	—	1	1	—	
138	Sannazzaro de' Burgondi	11	18	21	5	9	5	—	4	3	6	6	1	2	—	—	
139	Santa Cristina e Bissone	2	13	3	2	2	1	—	2	—	1	2	—	—	—	—	
140	Santa Giuletta	2	4	4	—	4	—	3	1	—	2	—	—	—	—	—	
141	Sant'Alèssio con Vialone	—	1	—	—	—	—	—	—	—	—	—	—	—	—	—	
142	Santa Margherita di Staf	2	8	2	—	—	—	—	—	—	1	—	—	—	—	—	
143	Santa Maria della Versa	5	22	3	2	5	7	—	3	—	3	2	—	—	—	—	
144	Sant'Angelo Lomellina	2	5	3	1	—	—	3	3	3	3	2	3	1	—	—	
145	San Zenone al Po	2	5	2	—	2	1	2	—	—	—	—	—	—	—	—	

Segue Provincia di

LOMBARDIA

Numero d'ordine	COMUNI	ALIMENTARI						TESSILI, ABBIGLIAMENTO E ARREDAMENTO									
		Rivendite carne	Pane pasta	Pizzicherie	Latterie	Verdura, frutta	Vini e oli	Altri	Tessuti	Confezioni	Biancheria	Calzature	Cappelli	Ombrelli	Pelliccerie	Articoli sportivi	Spaghi, iuta
146	Sartirana Lomellina . . .	3	9	7	2	3	—	—	3	3	5	3	—	2	—	—	—
147	Scaldasole	2	7	—	1	—	—	—	—	—	—	—	—	—	—	—	—
148	Semiana	1	3	—	1	—	—	—	—	1	—	—	—	—	—	—	—
149	Silvano Pietra	2	3	4	1	—	—	—	1	—	1	—	—	—	—	—	—
150	Siziano	6	12	5	2	5	—	—	9	2	6	1	—	1	—	1	—
151	Sommo	2	9	2	1	—	—	—	—	—	2	—	—	—	—	—	—
152	Spessa	1	4	1	—	—	—	—	—	—	1	—	—	—	—	—	—
153	Stradella	12	59	17	4	24	4	22	10	6	15	10	3	5	1	—	—
154	Suardi	1	3	2	1	1	2	—	2	—	—	—	—	—	—	—	—
155	Torrazza Coste	2	11	—	—	—	—	—	—	—	—	—	—	—	—	—	—
156	Torre Beretti e Castellaro	1	7	—	1	5	1	—	—	—	1	1	—	—	—	—	—
157	Torre d'Arese	1	3	—	—	1	—	—	1	—	—	—	—	—	—	—	—
158	Torre de' Negri	1	1	2	—	—	—	—	—	—	—	—	—	—	—	—	—
159	Torre d'Isola	2	3	2	—	—	—	—	—	—	1	—	—	—	—	—	—
160	Torrevècchia Pia	1	2	4	3	2	1	1	1	1	2	—	—	—	—	—	—
161	Torricella Verzate	1	5	—	—	—	—	—	—	—	—	—	—	—	—	—	—
162	Travacò Siccomario	3	6	6	1	—	—	1	—	—	3	—	—	—	—	—	—
163	Trivòlzio	2	3	1	1	3	—	—	1	—	1	—	—	1	—	—	—
164	Tromello	6	19	2	5	2	6	—	1	—	4	3	—	—	—	1	—
165	Trovo	1	1	3	1	—	1	—	—	—	1	1	—	—	—	—	—
166	Val di Nizza	2	2	9	—	—	—	—	—	—	—	—	—	—	—	—	—
167	Valèggio	1	4	—	—	—	—	—	—	—	—	—	—	—	—	—	—
168	Valle Lomellina	4	16	1	3	—	2	—	2	—	4	2	1	1	—	—	—
169	Valle Salimbene	2	6	1	—	—	2	—	—	—	—	—	—	—	—	—	—
170	Valverde	1	7	—	—	2	—	—	—	—	—	—	—	—	—	—	—
171	Varzi	7	32	1	2	1	2	—	6	3	6	4	2	—	—	—	—
172	Vellezzo Lomellina	—	2	—	1	—	—	—	—	—	—	—	—	—	—	—	—
173	Vellezzo Bellini	3	6	3	1	1	—	—	2	—	—	2	—	—	—	—	—
174	Verretto	2	3	2	1	2	—	—	—	—	—	—	—	—	—	—	—
175	Verrua Po	3	4	5	—	2	—	—	2	—	2	1	—	—	—	—	—
176	Vidigulfo	3	14	7	2	3	1	1	3	—	3	2	2	—	—	—	—
177	Vigevano	106	125	173	90	108	51	1	—	54	84	45	4	13	6	5	1
178	Villa Biscossi	—	2	—	—	—	1	—	—	—	—	—	—	—	—	—	—
179	Villanova d'Ardenghi	3	3	—	1	2	1	—	2	—	—	—	—	—	—	—	—
180	Villantèrio	3	9	6	3	4	—	—	—	—	3	2	—	—	—	—	—
181	Vistarino	1	1	2	—	1	—	1	—	—	—	—	—	—	—	—	—
182	Voghera	51	93	145	60	37	20	1	20	20	76	30	7	6	3	3	2
183	Volpara	—	—	1	—	—	—	—	—	—	—	—	—	—	—	—	—
184	Zavattarello	2	2	12	—	2	—	—	2	1	—	—	—	—	—	—	—
185	Zeccone	1	3	3	1	1	—	2	—	—	1	—	—	—	—	—	—
186	Zeme Lomellina	2	7	—	2	2	—	—	3	—	3	—	—	—	—	—	—
187	Zenevredo	1	2	—	—	—	—	—	—	—	—	—	—	—	—	—	—
188	Zerbo	2	2	1	2	—	—	1	—	1	2	1	—	—	—	—	—
189	Zerbolò	3	9	1	1	—	—	—	1	—	1	1	—	—	—	—	—
190	Zinasco	6	9	5	6	6	1	15	3	1	2	1	—	—	—	—	—
TOTALE DELLA PROVINCIA		823	2.104	1.131	527	653	391	162	290	183	670	292	48	67	17	29	10

Segue Provincia di

Provincia di																	
1	Acquanegra Cremonese	3	7	2	—	4	—	—	2	—	—	2	—	—	—	—	—
2	Agnadello	3	9	4	2	2	2	1	—	—	—	2	1	—	—	—	—
3	Annicco	5	31	—	—	2	2	—	4	—	2	2	—	—	—	—	—
4	Azzanello	2	2	6	1	—	—	—	2	—	1	—	—	—	—	—	—
5	Bagnolo Cremasco	3	19	10	5	7	6	—	4	—	2	2	2	—	—	—	1
6	Bonemerse	2	1	3	1	—	1	—	—	—	—	—	—	—	—	—	—
7	Bordolano	1	11	—	—	—	—	1	—	—	—	—	—	—	—	—	—
8	Ca' d'Andrea	1	5	—	—	2	8	—	—	—	1	—	—	—	—	—	—
9	Calvatone	2	9	—	—	2	3	—	4	1	—	2	—	—	—	—	—
10	Camisano	2	5	—	1	1	1	—	2	—	1	—	—	—	—	—	—
11	Campagnola Cremasca	—	1	1	—	—	—	—	—	—	—	—	—	—	—	—	—
12	Capergnànica	4	12	—	2	3	—	—	1	1	—	—	—	—	—	—	—
13	Cappella Cantone	1	3	—	—	—	—	—	—	—	—	—	—	—	—	—	—
14	Cappella de' Picenardi	1	5	3	—	1	—	—	—	—	2	—	—	—	—	1	—
15	Capraiba	1	6	2	—	1	—	—	2	—	—	1	—	—	—	—	—

Pavia - Cremona

				MECCANICI E AFFINI						PRODOTTI E ARTICOLI VARI								TOTALE	Numero d'ordine	
Mobili legno	Chincaglierie	Gioiellerie	Altri	Ferramenta	Macchine, mobili	Elettrodomestici	Ottica, fotografia	Armi, munizioni	Veicoli	Cartolerie	Apparecchi tele-radio	Vernici, smalti	Articoli sanitari	Profumerie	Benzina, gasolio	Gas in bombole	Concimi			Altri
—	4	1	1	3	—	4	—	—	2	1	—	1	—	—	3	2	1	—	63	146
—	—	—	—	1	—	1	—	—	2	1	—	—	—	—	1	1	—	—	16	147
—	—	—	—	—	—	—	—	—	—	—	—	—	—	—	2	—	—	—	14	148
—	—	—	—	—	—	—	—	—	—	—	—	—	—	—	1	—	—	—	15	149
3	1	1	—	3	—	4	—	—	4	2	—	—	—	—	4	2	—	—	75	150
—	—	—	—	—	—	1	—	—	1	—	—	—	—	—	2	1	—	—	21	151
—	—	—	—	—	—	—	—	—	—	—	—	—	—	—	1	—	—	—	8	152
10	6	6	—	14	3	10	5	2	13	5	2	16	4	3	8	8	14	7	328	153
—	2	—	—	1	—	1	—	—	—	—	—	—	—	—	1	1	—	—	16	154
—	—	—	—	—	—	2	—	—	—	—	—	—	—	—	2	3	1	—	20	155
—	—	—	—	—	—	1	—	—	—	—	—	—	—	—	—	2	3	—	24	156
—	1	—	—	—	—	1	—	—	—	—	—	—	—	—	1	—	—	—	8	157
—	—	—	—	—	—	—	—	—	—	—	—	—	—	—	—	1	—	—	6	158
—	—	—	—	1	—	1	—	—	—	2	1	—	—	—	1	1	3	—	13	159
—	—	—	—	—	—	—	—	—	—	—	—	—	—	—	3	7	—	—	33	160
1	1	—	—	—	—	2	—	—	—	—	—	—	—	—	1	—	—	—	9	161
1	—	—	—	—	—	1	—	—	1	—	—	2	—	2	—	2	—	—	29	162
2	1	2	1	2	—	1	—	—	4	2	—	2	—	1	—	—	3	—	16	163
—	—	—	—	—	—	1	—	—	—	—	—	—	—	—	1	—	—	—	70	164
—	—	—	—	—	—	—	—	—	—	—	—	—	—	—	—	—	—	—	11	165
—	—	—	—	—	—	—	—	—	—	—	—	—	—	—	1	—	—	—	14	166
3	1	—	1	1	—	2	—	—	3	3	—	—	—	—	4	2	3	—	6	167
—	1	—	—	—	—	—	—	—	1	1	—	—	—	—	—	2	—	—	59	168
—	—	—	—	—	—	—	—	—	—	—	—	—	—	—	—	2	—	—	14	169
2	8	4	1	7	—	6	2	2	4	3	—	5	—	1	2	2	—	2	119	171
—	1	—	—	1	—	—	—	—	—	—	—	—	—	—	2	—	—	—	4	172
—	—	—	—	1	—	—	—	—	—	—	—	—	—	—	2	2	1	—	25	173
1	1	—	1	1	—	—	—	—	1	2	—	1	—	—	3	1	2	—	11	174
3	—	1	1	2	—	—	1	—	3	4	3	2	—	—	—	3	—	1	32	175
29	81	27	42	24	26	49	15	6	56	41	1	21	3	15	39	20	13	14	65	176
—	—	—	—	2	—	—	—	—	—	—	—	—	—	—	1	—	—	—	177	177
—	—	—	2	2	—	—	—	—	—	1	1	—	—	—	4	2	1	—	3	178
—	—	—	—	—	—	—	—	—	—	—	—	—	—	1	—	1	—	—	16	179
—	—	—	—	—	—	—	—	—	—	—	—	—	—	—	4	2	1	—	45	180
19	15	18	22	22	5	30	9	5	39	54	8	9	6	10	24	28	20	5	9	181
3	—	—	—	2	1	1	—	—	—	1	1	2	1	—	4	5	1	—	922	182
1	1	—	1	—	—	1	—	—	—	—	—	—	—	—	—	—	—	—	1	183
—	—	—	—	—	—	—	—	—	—	—	—	—	—	—	—	—	—	—	43	184
2	2	—	1	1	—	2	—	—	3	1	1	—	—	—	3	6	1	—	16	185
—	—	—	—	—	—	—	—	—	—	—	—	—	—	—	1	—	—	—	42	186
—	1	—	—	3	—	—	—	—	1	1	—	2	—	—	1	—	—	—	4	187
—	—	—	—	3	—	—	—	—	1	2	—	—	—	—	1	5	1	—	16	188
—	1	—	—	3	—	2	—	—	3	1	—	—	—	—	1	1	6	—	29	189
—	—	—	—	—	—	—	—	—	—	—	—	—	—	—	1	—	—	—	74	190
241	297	162	167	281	80	398	85	44	372	351	72	132	31	121	441	378	227	236	11.573	

CREMONA

—	—	—	—	1	—	3	—	—	—	2	2	1	—	—	2	1	—	—	33	1
1	1	1	1	1	—	1	—	—	1	1	—	—	—	—	4	4	—	—	45	2
—	—	—	—	2	—	3	—	—	1	1	—	—	—	—	—	—	—	—	61	3
—	—	2	1	—	—	—	—	—	1	2	—	2	—	—	—	—	—	—	16	4
—	—	—	—	—	—	1	—	—	—	—	—	—	—	—	—	1	1	—	72	5
—	—	—	—	—	—	—	—	—	—	—	—	—	—	—	—	—	—	—	11	6
—	—	—	—	1	—	—	—	—	—	—	—	—	—	—	1	2	—	—	13	7
—	—	—	—	—	—	1	—	—	—	—	—	—	—	—	1	—	—	—	25	8
—	—	—	—	1	—	2	—	—	—	2	—	1	—	—	1	—	—	—	30	9
—	—	—	—	1	—	1	—	—	—	1	—	—	—	1	1	—	—	—	18	10
—	—	—	—	—	—	—	—	—	—	—	—	—	—	—	—	—	—	—	2	11
1	—	—	—	1	—	1	—	—	—	1	1	—	—	—	—	—	—	—	29	12
—	—	—	—	—	—	—	—	—	—	1	—	—	—	—	2	—	—	—	9	13
—	—	—	—	—	—	—	—	—	1	1	—	—	—	—	—	—	—	—	14	14
1	—	—	—	1	—	—	—	—	—	1	—	—	—	—	1	1	—	—	18	15

LOMBARDIA

Numero d'ordine	COMUNI	ALIMENTARI						TESSILI, ABBIGLIAMENTO E ARREDAMENTI								
		Rivendite carne	Pane pasta	Pizzicherie	Latterie	Verdura, frutta	Vini e oli	Altri	Tessuti	Confezioni	Biancheria	Calzature	Cappelli	Ombrelli	Pellicerie	Articoli sportivi
16	Casalbuttano ed Uniti	8	17	13	—	3	—	—	3	—	4	—	—	—	—	—
17	Casale Cremasco-Vidol.	3	5	4	1	1	2	—	—	—	3	1	—	—	—	—
18	Casale Ceredano	2	4	1	1	2	3	—	—	—	—	1	—	—	—	—
19	Casale di Sopra	1	3	—	—	1	—	—	—	—	—	—	—	—	—	—
20	Casale Vaprio	2	1	3	3	1	—	—	—	—	1	—	—	—	—	—
21	Casalmaggiore	21	82	4	10	23	12	1	4	11	21	7	2	—	—	—
22	Casalmorano	4	12	2	1	2	—	—	2	—	—	2	—	—	—	—
23	Casteldidone	1	5	—	—	—	—	—	—	—	—	—	—	—	—	—
24	Castel Gabbiano	—	2	—	—	—	—	—	—	—	—	—	—	—	—	—
25	Castelleone	11	19	22	9	8	13	—	4	2	14	5	2	—	—	—
26	Castelverde	4	5	14	—	2	—	—	—	—	1	1	—	—	—	—
27	Castelvisconti	1	6	—	1	—	—	—	—	—	1	—	—	—	—	—
28	Cella Dati	—	6	—	—	1	—	1	1	—	—	—	—	—	—	—
29	Chieve	1	3	—	1	2	—	—	—	—	—	—	—	—	—	—
30	Cicognolo	1	2	2	—	1	—	—	2	—	1	1	—	—	—	—
31	Cingia de' Botti	2	2	6	—	2	—	—	2	1	—	2	—	—	—	—
32	Corte de' Cortesi con Cig.	3	8	—	—	—	—	—	1	—	2	—	—	—	—	—
33	Corte de' Frati	1	11	—	—	2	3	1	—	—	1	1	—	—	—	—
34	Credera Rubbiano	2	13	—	3	—	—	—	1	—	4	1	—	—	—	—
35	Crema	33	122	72	42	38	13	—	27	5	41	21	6	—	1	—
36	Cremona	106	208	193	—	178	21	—	52	26	74	49	8	16	4	2
37	Cremosano	1	5	—	1	—	1	—	—	—	2	—	—	—	—	1
38	Crotta d'Adda	1	3	1	1	1	—	—	—	—	2	—	—	—	—	—
39	Cumignano sul Naviglio	1	1	3	—	—	—	—	—	—	—	—	—	—	—	—
40	Derovere	1	3	—	—	—	3	—	—	—	—	—	—	—	—	—
41	Dovera	4	7	6	2	2	—	—	—	—	5	1	—	—	—	—
42	Drizzona	1	6	—	—	—	—	—	—	—	1	—	—	—	—	—
43	Fiesco	1	3	3	1	—	—	—	2	—	—	—	—	—	—	—
44	Formigara	2	7	—	—	2	1	—	—	—	4	—	—	—	—	—
45	Gabbioneta-Binanuova	2	3	5	—	2	1	—	—	—	3	—	—	—	—	—
46	Gadesco-Pieve Delmona	1	11	—	—	—	—	—	—	—	1	1	—	—	—	—
47	Genivolta	2	8	—	—	—	—	12	3	—	—	2	—	—	—	—
48	Gerre de' Caprioli	1	3	—	1	2	—	—	—	—	—	—	—	—	—	—
49	Gòmbito	2	3	—	—	—	—	—	—	—	—	—	—	—	—	—
50	Grontardo	3	9	—	—	1	—	—	2	—	4	2	—	—	—	—
51	Grumello Cremonese	4	12	—	—	3	13	9	4	—	1	2	—	—	—	—
52	Gussola	4	2	17	1	4	1	—	4	2	3	3	1	—	—	—
53	Isola Dovarese	2	9	3	—	1	1	—	1	—	4	—	—	—	—	—
54	Izano	2	3	6	2	3	2	—	—	—	3	—	—	—	—	—
55	Madignano	2	10	—	—	3	2	—	—	1	2	—	—	—	—	—
56	Malagnino	2	1	3	—	—	—	—	—	—	—	—	—	—	—	—
57	Martignana di Po.	2	6	—	—	2	1	—	2	—	1	—	—	—	—	—
58	Monte Cremasco	1	5	—	1	1	—	—	—	—	1	1	—	—	—	—
59	Montùdine	3	4	4	2	3	1	—	1	—	1	1	—	—	—	—
60	Moscazzano	6	5	—	—	2	2	—	—	—	1	—	—	—	—	—
61	Motta Baluffi	1	6	—	—	1	8	—	1	—	—	—	—	—	—	—
62	Offanengo	7	11	12	4	7	5	2	4	2	1	5	—	—	—	—
63	Omeneta	2	3	—	—	—	—	—	—	—	2	—	—	—	—	—
64	Ostiano	4	14	12	—	7	1	1	—	6	1	2	—	1	—	—
65	Paderno Ponchielli	4	4	6	—	4	—	—	3	—	3	3	—	—	—	—
66	Palazzo Pignano	4	12	1	3	2	2	—	—	—	1	3	—	—	—	—
67	Pandino	7	20	7	7	8	3	1	2	1	5	6	—	1	—	—
68	Pèrsico Dòsimo	5	24	1	2	1	—	1	1	1	2	1	—	—	—	—
69	Pescarolo ed Uniti	2	11	2	1	1	—	1	1	—	4	2	—	—	—	—
70	Pessina Cremonese	2	8	—	—	—	—	—	—	1	—	—	—	—	—	—
71	Piadena	6	14	—	1	5	1	—	2	2	2	2	—	1	—	—
72	Pianengo	2	6	—	2	—	—	—	—	—	1	—	—	—	—	—
73	Pieranica	2	3	—	—	—	—	—	1	—	—	—	—	—	—	—
74	Pieve d'Olmì	2	2	3	—	1	—	—	—	—	1	—	—	—	—	—
75	Pieve San Giacomo	1	9	2	1	1	—	—	—	1	2	1	—	—	—	—
76	Pizzighetone	11	18	17	3	7	5	2	4	1	10	3	—	—	—	1
77	Pozzaglio ed Uniti	3	8	—	—	—	—	—	—	—	—	—	—	—	—	—
78	Quintano	1	2	—	—	—	—	—	—	—	—	—	—	—	—	—
79	Ricengo	—	2	3	—	—	3	—	—	—	—	—	—	—	—	—
80	Ripalta Arpina	1	4	—	1	1	—	—	—	—	2	—	—	—	—	—

Segue Provincia di

Cremona

				MECCANICI E AFFINI						PRODOTTI E ARTICOLI VARI										TOTALE	Numero d'ordine
Mobili legno	Chincaglierie	Gioiellerie	Altri	Ferramenta	Macchine, mobili	Elettrodomestici	Optica, fotografia	Armi, munizioni	Veicoli	Cartolerie	Apparecchi tele-radio	Vernici, smalti	Articoli sanitari	Profumerie	Benzina, gasolio	Gas in bombole	Concimi	Altri			
3	1	2	1	4			1		1	5		1	1		5				75	16	
1	1			1		1				1			1		1		1		27	17	
																			23	18	
						1											1		6	19	
																			13	20	
3	9	6	3	6	2	10	3	3	15	16	2	7	2	2	14	3	7	5	316	21	
1				2	1	2			2	3					1				37	22	
				1		1						1				1			11	23	
9		2	2	2		7	1	1	6	6		2	1	1	5	1		3	3	24	
																			158	25	
1						2			2	1					5				38	26	
															1				10	27	
																	1		10	28	
				1													1		11	29	
1				1		1									1				13	30	
			1	1		2	1		1	2		1			5				31	31	
1									2						2				19	32	
	1					1						1						1	27	33	
				4		1			3						1				32	34	
19	11	14	14	14	10	21	8	4	32	20	2	14	5	10	25	6	15	29	694	35	
32	31	36	22	41	17	69	19	10	84	41	6	8	9	26	62	10	9	62	1.532	36	
				1		1				1									12	37	
																			13	38	
																			5	39	
																			7	40	
1			1			2			2	4	1	1			3	1			43	41	
1				1						1			1		1				11	42	
				2												3			16	43	
				1		1				1		1							22	44	
				1											3			1	22	45	
						2									2	2			20	46	
1	1			1		2			1	2					1				36	47	
																			7	48	
						1			1										7	49	
1	2					3			1	1									29	50	
	1	2		1		3			1	1		1			2				61	51	
	2			2		2	1		2	2	2				5	1			64	52	
	1			1		1			2	1					1				31	53	
				1		1			1	1						3			29	54	
				1					1	2									24	55	
1									1						1				10	56	
			2			2													18	57	
				1		1			1	1									14	58	
			1	1		1			1	1					3				29	59	
				1						1									18	60	
	1					2				1							2		26	61	
																2		1	89	62	
1	3		2	2		1			1	4					2				12	63	
			2	4		5			1	3					2	4	6	1	85	64	
				3		2			3	1					1	2	1		40	65	
														1					36	66	
2	3	3	1	3		2			5	5				1	3	1			112	67	
						4			4	2	3	2			4	4		1	60	68	
				3		1			1	1					4		2		37	69	
										1					1				13	70	
3	1	2	1	1		4	3	1	5	2		2		1	3	1	1	2	70	71	
2						2				2					1	1			23	72	
																			6	73	
				1		1									2				14	74	
4				1		1				1					1	1			29	75	
3	2	2	3	5		5	1		2	2		4		3	9	3	1		127	76	
				1		1									1				17	77	
																			3	78	
																			8	79	
				1											1				14	80	

LOMBARDIA

Numero d'ordine	COMUNI	ALIMENTARI						TESSILI, ABBIGLIAMENTO E ARREDAMENTO									
		Rivendite carne	Pane pasta	Pizzicherie	Latterie	Verdura, frutta	Vini e oli	Altri	Tessuti	Confezioni	Biancheria	Calzature	Cappelli	Ombrelli	Pelliccerie	Articoli sportivi	Spagni, iuta
81	Ripalta Cremasca	5	14	2	—	3	1	—	1	—	1	1	—	—	—	—	
82	Ripalta Guerina	1	2	—	—	1	—	1	—	—	—	—	—	—	—	—	
83	Rivarolo del Re ed Uniti	5	15	1	2	4	—	—	2	—	4	—	—	—	—	—	
84	Rivolta d'Adda	7	12	11	5	6	—	3	1	2	3	—	—	—	1	—	
85	Robecco d'Oglio	2	3	7	1	3	2	2	—	3	—	—	—	—	—	—	
86	Romanengo	3	12	—	2	2	2	—	4	—	3	2	—	—	—	—	
87	Salvirola	1	4	—	1	—	—	—	—	—	1	—	—	—	—	—	
88	San Bassano	3	6	6	1	2	2	1	4	1	—	1	—	—	—	—	
89	San Daniele Po	2	9	1	—	1	—	—	3	2	—	2	—	—	—	—	
90	San Giovanni in Croce	2	6	6	2	3	1	3	1	—	—	1	—	—	—	—	
91	San Martino del Lago	1	2	3	—	1	—	—	—	—	1	—	—	—	—	—	
92	Scandolara Ravara	2	10	—	—	3	—	3	4	1	—	—	1	—	—	—	
93	Scandolara Ripa d'Oglio	1	3	—	—	—	—	—	—	—	—	—	—	—	—	—	
94	Sergnano	3	12	—	—	1	1	—	4	—	—	2	—	—	—	—	
95	Sesto ed Uniti	3	5	11	1	5	1	—	4	—	—	—	—	—	—	—	
96	Solarolo Rainèrio	2	9	—	—	2	—	—	—	—	—	—	—	—	—	—	
97	Soncino	10	32	16	3	14	4	—	6	1	5	1	1	—	1	—	
98	Soresina	13	39	27	7	11	22	2	7	3	15	6	1	—	1	—	
99	Sospiro	4	12	6	—	—	3	—	—	—	—	—	—	—	—	—	
100	Spinadesco	2	5	—	—	3	2	—	1	—	2	2	—	—	—	—	
101	Spineda	2	2	3	1	1	—	—	—	—	2	1	—	—	—	—	
102	Spino d'Adda	6	14	—	4	4	2	—	3	—	3	4	—	—	—	—	
103	Stagno Lombardo	3	8	—	—	1	—	—	—	1	3	1	—	—	—	—	
104	Ticengo	1	2	—	—	—	—	—	—	—	—	—	—	—	—	—	
105	Torlino Vimercati	1	3	2	—	—	1	—	—	—	—	—	—	—	—	—	
106	Tornata	1	4	4	—	—	—	—	—	—	—	—	—	—	—	—	
107	Torre de' Pienardi	3	18	6	1	3	—	—	—	3	—	1	—	—	—	—	
108	Torricella del Pizzo	2	8	—	—	1	—	—	—	3	—	—	—	—	—	—	
109	Trescore Cremasco	2	11	5	1	2	3	—	4	—	—	1	—	—	—	—	
110	Trigolo	3	8	9	—	1	—	—	2	1	1	—	—	—	—	—	
111	Vaiano Cremasco	3	12	5	3	7	5	1	3	—	3	1	—	—	—	—	
112	Vailate	5	16	6	4	7	4	—	5	—	2	2	—	—	—	—	
113	Vescovato	12	17	12	—	5	—	—	8	1	3	20	—	—	—	—	
114	Volongo	1	5	—	1	2	—	—	—	—	—	—	—	—	—	—	
115	Voltido	1	5	—	—	—	—	—	—	—	—	—	—	—	—	—	
TOTALE DELLA PROVINCIA		474	1.317	635	161	470	204	51	231	87	311	196	27	20	5	10	2

Segue Provincia di

Provincia di																
1	Acquanegra sul Chiese	4	24	10	4	6	12	1	4	1	5	1	—	—	—	—
2	Asola	10	25	22	1	12	4	—	11	2	10	2	1	—	—	—
3	Bagnolo San Vito	5	30	4	—	5	5	3	4	2	5	3	—	—	—	—
4	Bigarello	2	7	4	—	1	—	—	1	—	1	—	—	—	—	—
5	Borgoforte	4	7	10	2	5	—	6	—	—	3	3	1	—	—	—
6	Borgofranco sul Po	2	7	—	—	2	—	3	—	1	2	—	—	—	—	—
7	Bòzzolo	10	25	12	2	4	—	—	—	3	7	3	—	—	—	—
8	Canneto sull'Oglio	3	30	13	10	2	2	2	3	—	7	2	—	1	—	—
9	Carbonara di Po	2	8	—	1	2	—	8	3	—	1	2	—	—	—	—
10	Casalmoro	2	6	2	—	2	—	—	—	2	1	—	—	—	—	—
11	Casaloldo	3	4	3	1	3	2	2	—	—	3	1	—	—	—	—
12	Casalromano	1	7	—	—	—	—	—	1	—	1	—	—	—	—	—
13	Castelbelforte	7	19	—	1	3	—	—	3	—	2	1	—	—	—	—
14	Castel d'Ario	3	9	15	3	2	6	3	4	4	4	2	1	—	—	—
15	Castel Goffredo	8	18	13	4	5	3	3	7	3	7	4	1	—	—	—
16	Castellùcchio	5	16	1	1	4	5	1	4	5	12	4	—	—	—	—
17	Castiglione delle Stiviere	14	40	5	6	24	2	5	11	3	16	8	2	—	—	—
18	Cavriana	2	18	—	2	3	—	—	4	—	2	1	—	—	—	—
19	Ceresara	2	7	3	1	2	9	—	2	—	3	1	—	—	—	—
20	Comessaggio	3	2	3	1	2	—	1	3	2	1	1	—	—	—	—
21	Curtatone	11	39	—	4	13	3	13	4	—	8	3	—	—	—	—
22	Dòsola	7	15	3	2	5	—	—	1	2	5	1	1	—	—	—
23	Felonica	6	13	—	2	6	4	—	4	—	6	2	—	—	—	—
24	Gazoldo degli Ippoliti	2	7	2	1	2	—	1	2	1	1	2	1	2	—	—
25	Gazzuolo	4	5	16	3	5	3	1	—	—	9	—	—	—	—	—

LOMBARDIA - TRENTINO ALTO ADIGE

Numero d'ordine	COMUNI	ALIMENTARI							TESSILI, ABBIGLIAMENTO E ARREDAMENT									
		Rivendite carne	Pane pasta	Pizzicherie	Latterie	Verdura, frutta	Vini e oli	Altri	Tessuti	Confezioni	Biancheria	Calzature	Cappelli	Ombrelli	Pelliccerie	Articoli sportivi	Spaghi, iuta	
26	Gòito	16	24	10	4	7	4	2	6	—	10	2	1	—	—	—	1	
27	Gonzaga	8	35	—	—	3	—	13	1	7	3	—	—	—	—	—	—	
28	Guidizzolo	5	13	3	2	2	6	5	1	8	2	1	—	—	—	—	—	
29	Magnacavallo	2	8	—	1	3	1	—	2	2	2	—	—	—	—	—	—	
30	Mantova	85	408	19	127	100	23	13	32	41	84	39	7	5	4	4	1	
31	Marcara	21	51	6	1	11	4	2	8	—	10	1	—	—	—	—	—	
32	Mariana Mantovana	2	8	1	—	1	2	1	3	1	1	—	—	—	—	—	—	
33	Marmirolo	7	26	11	1	7	6	—	9	3	16	3	—	—	—	1	—	
34	Mèdole	3	11	6	2	1	—	1	2	2	2	2	3	—	—	—	—	
35	Mòglia	8	36	—	2	8	3	4	5	3	6	2	1	—	—	—	—	
36	Monzambano	4	16	8	2	3	—	5	2	—	8	2	—	—	—	—	—	
37	Motteggiana	4	12	—	—	1	—	1	1	2	2	—	—	—	—	—	—	
38	Ostiglia	15	62	6	4	15	18	28	13	8	9	4	2	1	2	2	1	
39	Pegognaga	7	19	1	2	6	2	2	4	—	9	5	—	—	—	—	—	
40	Pieve di Coriano	1	8	4	—	1	—	1	—	—	2	—	—	—	—	—	—	
41	Piùbega	2	11	1	1	3	5	—	—	2	1	—	—	—	—	—	—	
42	Poggio Rusco	10	41	7	1	5	10	—	4	2	4	3	1	—	—	1	—	
43	Pomponesco	2	2	6	—	2	—	—	2	3	1	—	—	—	—	—	—	
44	Ponti sul Mincio	7	6	2	1	2	1	1	2	2	1	—	—	—	—	—	—	
45	Porto Mantovano	8	15	7	2	2	2	20	4	—	8	4	—	—	—	1	—	
46	Quingentole	3	9	1	—	2	—	—	1	1	3	—	—	—	—	—	—	
47	Quistello	9	44	1	—	7	1	5	6	3	4	—	1	—	—	—	—	
48	Redonesco	2	6	1	2	1	2	—	—	2	10	1	—	—	—	—	—	
49	Rèvere	5	32	4	1	7	1	1	1	1	6	2	—	—	—	—	—	
50	Rivarolo Mantovano	5	26	6	2	2	3	—	3	3	5	2	—	—	—	—	—	
51	Ròdigo	9	5	11	2	6	4	7	6	1	7	6	—	—	—	—	—	
52	Roncoferraro	10	8	30	1	8	4	2	7	7	8	7	—	—	—	—	—	
53	Roverbella	8	33	16	3	10	6	3	4	2	14	4	1	—	—	1	—	
54	Sabbioneta	10	25	3	2	7	1	4	—	1	12	4	—	—	—	—	—	
55	San Benedetto Po	6	35	4	—	3	3	2	3	—	8	3	—	—	—	—	—	
56	San Giacomo delle Segn.	3	7	—	2	5	—	—	3	3	2	2	—	—	—	—	—	
57	San Giorgio di Mantova	6	—	15	2	3	1	11	2	—	6	—	—	—	—	—	—	
58	San Giovanni del Dosso	1	4	2	1	2	—	2	—	—	1	—	—	—	—	—	—	
59	San Martino dall'Argine	5	15	—	1	3	5	1	—	2	1	—	—	—	—	—	—	
60	Schivenòglia	3	6	—	—	3	1	2	3	—	2	1	—	—	—	—	—	
61	Sèrmiide	6	28	12	6	10	4	5	11	6	9	3	1	—	—	2	—	
62	Serravalle a Po	4	9	8	—	2	1	—	3	—	—	—	—	—	—	—	—	
63	Solferino	3	12	3	1	1	1	2	2	1	2	2	—	—	—	—	—	
64	Sustinate	3	17	1	—	2	—	—	1	2	3	1	1	—	—	—	—	
65	Suzzara	27	42	45	5	11	5	28	7	7	19	8	2	—	—	4	—	
66	Viadana	23	66	31	4	18	2	—	9	2	24	4	1	—	—	1	—	
67	Villa Poma	2	14	—	—	2	—	1	2	2	2	—	—	—	—	—	—	
68	Villimpenta	2	12	—	—	1	1	—	3	—	2	—	—	—	—	—	—	
69	Virgilio	7	22	1	2	8	13	4	3	1	6	1	—	—	—	—	—	
70	Volta Mantovana	7	23	8	2	11	4	1	4	3	10	3	—	—	—	1	—	
TOTALE DELLA PROVINCIA		508	1.700	442	245	438	216	233	261	144	482	185	31	14	6	20	4	

Segue Provincia di

		Provincia di															
1	Aldino - Aldein	1	7	—	—	—	—	—	—	—	—	—	—	—	—	—	—
2	Andriano - Andrian	—	2	—	—	—	—	—	—	—	—	—	—	—	—	—	—
3	Anterivo - Altret	1	3	—	—	—	—	—	—	—	—	—	—	—	—	—	—
4	Appiano - Eppan	9	33	3	1	1	4	3	4	5	9	—	—	—	—	—	—
5	Avelengo - Hafting	1	3	—	—	—	—	—	—	—	7	—	—	—	—	—	—
6	Badia - Abtei	4	6	—	—	—	1	—	2	—	4	—	—	—	—	—	—
7	Barbiano - Barbian	3	5	1	—	—	—	—	—	—	—	—	—	—	—	—	—
8	Bolzano - Bozen	107	248	25	169	117	84	6	52	67	117	57	1	7	9	24	4
9	Bràies - Prags	—	4	—	—	—	—	—	—	—	—	—	—	—	—	—	—
10	Brènnero - Brenner	3	15	4	2	4	3	—	2	3	—	—	—	—	—	2	—
11	Bressanone - Brixen	16	30	32	11	25	16	5	11	18	10	14	3	4	—	9	2
12	Bronzolo - Branzoll	2	8	—	2	1	—	—	1	—	2	—	—	—	—	—	—
13	Brunico - Bruneck	9	47	—	4	8	3	—	8	7	4	10	2	1	—	3	—
14	Càines - Kuens	—	—	—	—	—	—	—	—	—	—	—	—	—	—	—	—
15	Caldaro - Kaltern	5	30	1	2	2	8	1	4	5	—	4	—	—	—	2	—

TRENTINO ALTO ADIGE

Numero d'ordine	COMUNI	ALIMENTARI						TESSILI, ABBIGLIAMENTO E ARREDAMENTI									
		Rivendite carne	Pane pasta	Pizzicherie	Latterie	Verdura, frutta	Vini e oli	Altri	Tessuti	Confezioni	Biancheria	Calzature	Cappelli	Ombrelli	Pellicerie	Articoli sportivi	Spaghi, iuta
16	Campo di Trens - <i>Freienfeld</i>	1	10	—	—	1	—	—	—	—	—	—	—	—	—	—	—
17	Campo Türes - <i>Sand in Taufers</i>	3	25	—	—	4	—	—	1	2	—	—	—	—	—	1	—
18	Castelbello - <i>Clärdes - Kastelbell Tschars</i>	3	7	—	—	—	—	—	—	—	—	—	—	—	—	2	—
19	Castelrotto - <i>Kastelruth</i>	4	24	—	2	9	1	2	—	—	—	—	—	—	—	—	—
20	Cèrmes - <i>Tschermes</i>	1	4	—	—	—	—	—	—	—	—	—	—	—	—	2	—
21	Chiènes - <i>Kiens</i>	5	8	—	—	1	2	—	—	—	—	—	—	—	—	—	—
22	Chiusa - <i>Klausen</i>	6	16	—	3	2	2	3	3	—	—	—	—	—	—	1	—
23	Cornedo all'Isarco - <i>Karneid</i>	1	9	—	2	3	—	1	—	—	—	—	—	—	—	1	—
24	Cortaccia - <i>Kurtatsch</i>	1	8	—	—	—	—	3	—	—	—	—	—	—	—	—	—
25	Cortina all'Adige - <i>Kurtinig</i>	1	2	—	—	—	—	—	—	—	—	—	—	—	—	—	—
26	Corvara in Badia - <i>Corvara</i>	2	3	—	1	—	—	—	—	—	—	—	—	—	—	—	—
27	Curon Venosta - <i>Grauni V.</i>	3	14	—	—	2	2	—	—	2	—	—	—	—	—	—	—
28	Dobbiaco - <i>Toblach</i>	3	11	—	2	5	7	—	—	—	—	—	—	—	—	—	—
29	Egna - <i>Neumarkt</i>	6	14	—	3	3	2	—	—	—	—	—	—	—	—	2	—
30	Fälzes - <i>Pfalzen</i>	—	3	—	—	—	—	—	1	3	2	3	—	—	—	—	—
31	Fiè - <i>Völs</i>	2	12	—	1	—	2	—	—	1	—	—	—	—	—	—	—
32	Fortezza - <i>Franzensfeste</i>	3	5	—	—	—	—	—	—	—	—	—	—	—	—	—	—
33	Funes - <i>Viltnöss</i>	1	7	—	—	—	—	1	—	—	—	—	—	—	—	—	—
34	Gàis - <i>Gais</i>	—	6	—	—	—	—	—	—	—	—	—	—	—	—	—	—
35	Gargazzone - <i>Gargazon</i>	2	4	—	1	1	—	—	1	—	1	1	—	—	—	—	—
36	Glorenza - <i>Glurns</i>	1	5	—	—	—	—	—	—	1	1	—	—	—	—	—	—
37	Làces - <i>Latsch</i>	8	20	—	1	2	—	—	—	2	—	—	—	—	—	—	—
38	Lagundo - <i>Algund</i>	6	17	—	2	1	—	—	1	—	—	—	—	—	—	1	—
39	Laion - <i>Lajen</i>	1	4	—	—	—	1	—	—	—	—	—	—	—	—	1	—
40	Làives - <i>Leifers</i>	9	32	1	11	12	8	—	7	5	—	5	—	—	—	2	—
41	Lana - <i>Lana</i>	10	25	—	—	—	—	—	—	—	—	—	—	—	—	—	—
42	Lasa - <i>Laas</i>	3	3	2	3	2	1	—	2	5	4	8	7	—	—	1	—
43	Lauregno - <i>Laurein</i>	1	1	—	—	—	—	—	—	—	—	—	—	—	—	1	—
44	La Valle - <i>Wengen</i>	3	1	—	—	—	1	5	—	—	—	—	—	—	—	—	—
45	Luson - <i>Lüsen</i>	1	5	—	—	—	—	—	—	—	—	—	—	—	—	—	—
46	Magrè all'Adige - <i>Mar-greid</i>	1	5	—	—	—	—	—	—	—	1	1	—	—	—	—	—
47	Mälles Venosta - <i>Mals</i>	4	11	—	2	3	5	1	—	2	7	5	—	—	—	—	—
48	Màrebbe - <i>Enneberg</i>	3	11	—	—	1	—	—	—	—	—	—	—	—	—	1	—
49	Marlengo - <i>Marling</i>	3	6	—	1	2	—	—	—	1	—	—	—	—	—	2	—
50	Martello - <i>Martell</i>	—	3	—	—	—	—	—	—	—	—	—	—	—	—	—	—
51	Mèltina - <i>Mölten</i>	1	3	—	—	—	—	—	—	—	—	—	—	—	—	—	—
52	Merano - <i>Meran</i>	48	42	77	47	49	29	93	10	35	80	39	3	18	3	4	1
53	Monguelfo - <i>Welsberg</i>	2	11	—	—	3	1	—	—	—	—	—	—	—	—	—	—
54	Montagna - <i>Montan</i>	5	7	—	1	—	—	—	2	2	3	3	1	4	—	—	—
55	Moso in Passiria - <i>Moos in Passeier</i>	2	10	—	—	—	—	—	—	1	—	2	—	—	—	1	—
56	Nalles - <i>Nals</i>	2	5	—	—	1	—	—	—	—	—	1	—	—	—	—	—
57	Naturno - <i>Naturns</i>	3	14	—	1	1	4	—	—	—	—	3	—	—	—	—	—
58	Naz Scïaves - <i>Natz-Schabs</i>	—	7	—	—	—	—	—	—	1	—	—	—	—	—	—	—
59	Nova Levante - <i>Welschnofen</i>	2	8	—	—	—	—	3	—	3	1	2	—	—	—	1	—
60	Nova Ponente - <i>Deutsch-nofen</i>	4	17	—	—	—	—	1	—	—	—	2	—	—	—	1	—
61	Ora - <i>Auer</i>	3	15	1	2	2	7	1	—	2	—	2	—	—	—	—	—
62	Ortisei - <i>St. Ulrich</i>	3	23	—	3	7	2	2	—	2	—	2	—	—	—	—	2
63	Parcines - <i>Partschins</i>	5	9	—	—	—	—	—	—	3	5	7	—	—	—	—	—
64	Perca - <i>Percha</i>	—	2	—	—	—	—	—	—	2	—	2	—	—	—	4	—
65	Pläus - <i>Plaus</i>	—	2	—	—	—	—	—	—	—	—	—	—	—	—	—	—
66	Ponte Gardena - <i>Waid-bruck</i>	1	2	—	—	—	—	—	—	—	—	1	—	—	—	—	—
67	Postal - <i>Burgstall</i>	2	4	—	—	1	—	—	—	—	—	—	—	—	—	—	—
68	Prato allo Stèlvio - <i>Prad-am Stifserjoch</i>	2	12	—	1	1	—	—	—	—	1	—	—	—	—	—	—
69	Predoi - <i>Frettau</i>	—	4	—	—	—	—	2	—	2	3	2	—	—	—	2	—
70	Pròves - <i>Proveis</i>	—	1	—	—	—	—	—	—	—	—	1	—	—	—	2	—

Segue Provincia di

TRENTINO ALTO ADIGE

Numero d'ordine	COMUNI	ALIMENTARI						TESSILI, ABBIGLIAMENTO E ARREDAMENTO									
		Rivendite carne	Pane pasta	Pizzicherie	Latterie	Verdura, frutta	Vini e oli	Altri	Tessuti	Confezioni	Biancheria	Calzature	Cappelli	Ombrelli	Pelliccerie	Articoli sportivi	Spaghi, iuta
71	Racines - Ratschings . . .	1	11	—	—	—	—	—	—	—	—	—	—	—	—	—	—
72	Rasun Anterselva - Rasen Antholz	1	11	—	—	—	—	—	—	—	—	—	—	—	—	—	—
73	Renon - Ritten	8	24	—	—	3	2	—	—	—	—	—	—	—	—	—	—
74	Rifiano - Riffian	1	5	—	—	—	—	—	2	—	3	—	—	—	—	—	—
75	Rio di Pusteria - Mühlbach	2	13	—	—	1	—	—	—	—	—	1	—	—	—	—	—
76	Rodengo - Rodenack . . .	—	3	—	—	—	—	—	—	—	—	—	—	—	—	—	—
77	Salorno - Salurn	3	11	—	—	1	—	—	—	—	—	—	—	—	—	—	—
78	San Candido - Innichen . .	4	16	—	—	1	—	—	2	1	—	1	—	—	—	—	—
79	San Felice - St. Felix . . .	—	2	—	—	5	6	—	—	1	—	4	—	—	2	—	2
80	San Genèsio Atesino - Je- nesien	1	6	—	—	—	—	—	—	—	—	—	—	—	—	—	—
81	San Leonardo in Passiria St. Leonhard in Passeier . .	9	13	—	—	2	—	—	—	—	—	—	—	—	—	—	—
82	San Lorenzo di Sebato - St. Lorenzen	2	12	—	—	—	—	—	—	—	—	—	—	—	—	—	—
83	San Martino in Badia St. Martin in Thurn	1	4	—	—	—	—	—	—	—	—	—	—	—	—	—	—
84	San Martino in Passiria St. Martin in Passeier . . .	2	6	—	—	—	—	—	—	—	—	—	—	—	—	—	—
85	San Pancrazio-St. Pankraz	1	5	—	—	—	—	—	—	—	—	—	—	—	—	—	—
86	Santa Cristina Valgardena St. Christina in Gröden . .	3	7	—	—	—	—	—	—	—	—	—	—	—	—	—	—
87	Sarentino - Sarntal	3	18	—	—	2	—	—	—	2	—	1	—	—	—	—	—
88	Scena - Schöna	2	10	—	—	—	—	—	—	1	—	—	—	—	—	—	—
89	Selva dei Molini - Mühl- wald	2	6	—	—	—	—	—	—	—	—	—	—	—	—	—	—
90	Selva di Val Gardena - Wolkenstein in Gröden . .	3	4	—	—	1	2	1	—	—	—	—	—	—	—	—	—
91	Senale - U.L. Frau im Walde	1	3	—	—	—	—	—	—	—	—	—	—	—	—	—	—
92	Senales - Schnals	1	4	—	—	—	—	—	—	—	—	—	—	—	—	—	—
93	Sesto - Sexten	3	9	—	—	—	—	—	—	—	—	—	—	—	—	—	—
94	Silandro - Schlanders . . .	7	20	—	—	—	—	—	—	—	—	—	—	—	—	—	—
95	Sluderno - Schluderns . . .	1	4	—	—	—	—	—	—	—	—	—	—	—	—	—	—
96	Stelvio - Stilfs	3	11	—	—	—	—	—	—	—	—	—	—	—	—	—	—
97	Terento - Terenten	—	2	—	—	—	—	—	—	—	—	—	—	—	—	—	—
98	Terlano - Terlan	3	8	—	—	2	—	—	—	—	—	—	—	—	—	—	—
99	Termeno - Tramin	4	15	—	—	—	—	—	—	—	—	—	—	—	—	—	—
100	Tesimo - Tisens	3	10	—	—	—	—	—	—	—	—	—	—	—	—	—	—
101	Tires - Tiers	1	6	—	—	—	—	—	—	—	—	—	—	—	—	—	—
102	Tirolo - Tirol	2	6	—	—	—	—	—	—	—	—	—	—	—	—	—	—
103	Trödena - Truden	—	7	—	—	—	—	—	—	—	—	—	—	—	—	—	—
104	Tubre - Taufers im Mün- sterthale	1	5	—	—	—	—	—	—	—	—	—	—	—	—	—	—
105	Ultimo - Ulten	8	14	—	—	—	—	—	—	—	—	—	—	—	—	—	—
106	Vadena - Pfatten	—	1	—	—	—	—	—	—	—	—	—	—	—	—	—	—
107	Valdàora - Olang	2	25	—	—	—	—	—	—	—	—	—	—	—	—	—	—
108	Val di Vizze - Pfitsch . . .	—	13	—	—	—	—	—	—	—	—	—	—	—	—	—	—
109	Valle Aurina - Ahrntal . . .	2	23	—	—	—	—	—	—	—	—	—	—	—	—	—	—
110	Valle di Casies - Gsies . . .	—	4	—	—	—	—	—	—	—	—	—	—	—	—	—	—
111	Vandòies - Vintl	1	8	—	—	—	—	—	—	—	—	—	—	—	—	—	—
112	Varna - Vahrn	2	11	—	—	—	—	—	—	—	—	—	—	—	—	—	—
113	Velturmo - Feldthurns . . .	1	3	—	—	—	—	—	—	—	—	—	—	—	—	—	—
114	Verano - Vöran	—	3	—	—	—	—	—	—	—	—	—	—	—	—	—	—
115	Villabassa - Niederdorf . .	3	7	—	—	—	—	—	—	—	—	—	—	—	—	—	—
116	Villandro - Villanders . . .	—	3	—	—	—	—	—	—	—	—	—	—	—	—	—	—
117	Vipiteno - Sterzing	6	28	—	—	—	—	—	—	—	—	—	—	—	—	—	—
	TOTALE DELLA PROVINCIA	452	1.420	149	296	325	230	153	125	236	293	302	14	38	16	114	12

Segue Provincia di

1	Ala	10	51	—	—	—	—	—	—	—	—	—	—	—	—	—	—
2	Albiano	4	6	—	—	—	—	—	—	—	—	—	—	—	—	—	—
3	Aldeno	3	4	—	—	—	—	—	—	—	—	—	—	—	—	—	—
4	Amblar	—	1	—	—	—	—	—	—	—	—	—	—	—	—	—	—
5	Andalo	2	16	—	—	—	—	—	—	—	—	—	—	—	—	—	—

Provincia di

Bolzano (Bozen) - Trento

				MECCANICI E AFFINI						PRODOTTI E ARTICOLI VARI								TOTALE	Numero d'ordine
Mobili legno	Chincaglierie	Gioiellerie	Altri	Ferramenta	Macchine, mobili	Elettrodomestici	Optica, fotografia	Armi, munizioni	Veicoli	Cartolerie	Apparecchi tele-radio	Vernici, smalti	Articoli sanitari	Profumerie	Benzina, gasolio	Gas in bombole	Concimi		

BOLZANO (BOZEN)

—	—	—	—	—	—	—	—	—	—	—	—	—	—	—	—	—	—	—	3	15	71
2	—	—	—	—	1	—	—	—	1	—	—	—	—	—	1	4	—	—	—	22	72
1	—	—	—	—	—	2	—	—	1	1	—	2	1	2	1	5	2	—	—	66	73
—	—	—	—	—	—	—	—	—	—	—	—	—	—	—	—	—	—	—	—	7	74
3	—	1	1	1	—	2	—	—	—	2	2	—	1	2	1	1	—	—	—	36	75
—	—	—	—	—	—	—	—	—	—	—	—	—	—	—	—	—	—	—	—	5	76
3	—	—	—	1	—	2	1	—	1	1	—	—	—	3	—	—	—	1	—	44	77
3	1	2	—	—	—	2	1	—	1	2	—	1	—	1	7	2	1	—	—	75	78
—	—	—	—	—	—	—	—	—	—	—	—	—	—	—	—	1	—	—	—	5	79
3	—	1	1	—	—	—	—	—	1	—	—	—	—	—	—	—	—	—	—	15	80
3	5	1	—	1	1	1	—	—	1	—	—	—	1	1	1	1	—	1	—	47	81
2	—	—	—	2	—	1	—	—	—	—	2	—	—	2	1	2	—	1	—	32	82
—	1	—	—	1	—	—	—	—	—	—	—	—	—	—	—	3	—	—	—	11	83
1	—	—	—	1	—	—	—	—	1	—	—	—	—	1	3	3	—	—	—	26	84
—	—	—	—	1	—	—	—	—	—	—	—	—	—	—	1	1	—	—	—	12	85
1	—	—	—	—	—	1	2	—	—	—	—	—	—	3	—	—	—	4	—	28	86
1	1	1	—	—	—	1	—	—	—	—	2	1	—	—	5	2	—	—	—	41	87
—	—	—	—	—	—	—	—	—	—	—	—	—	—	—	1	1	—	—	—	25	88
—	—	—	—	—	—	—	—	—	—	—	—	—	—	—	—	—	—	—	—	9	89
1	—	1	—	1	—	1	1	—	2	3	—	—	1	4	3	2	—	—	—	55	90
—	—	—	—	—	—	—	—	—	—	—	—	—	—	—	—	—	—	—	—	6	91
—	—	—	—	—	—	—	—	—	—	—	—	—	—	—	1	—	—	—	—	7	92
—	—	—	—	—	—	—	—	—	—	—	—	—	—	—	2	4	—	—	—	29	93
2	3	2	1	2	—	4	1	1	3	2	—	1	—	—	—	2	—	—	—	72	94
2	—	—	—	1	—	1	—	—	1	1	—	—	—	—	—	—	—	—	—	17	95
—	—	—	—	—	—	—	1	—	—	1	—	—	—	—	1	—	—	—	—	22	96
—	—	—	—	—	—	—	—	—	—	—	—	—	—	—	—	—	—	—	—	2	97
3	—	1	—	1	—	3	—	—	2	—	—	—	—	—	4	—	—	—	—	33	98
—	—	1	—	2	—	3	—	—	4	—	—	—	—	—	—	—	—	—	—	43	99
4	—	1	—	—	—	1	—	—	—	—	—	—	—	—	3	1	2	—	—	28	100
—	—	—	—	—	—	—	—	—	—	—	—	—	—	—	—	—	—	—	—	—	—
—	—	—	—	1	—	—	—	—	—	—	—	—	—	—	—	—	—	—	—	8	101
—	—	—	—	1	1	1	—	—	—	1	—	—	—	—	—	—	—	1	—	20	102
—	—	—	1	—	—	1	—	—	—	—	—	1	—	—	1	4	—	—	—	16	103
—	—	—	—	—	—	—	—	—	—	—	—	—	—	—	—	—	—	—	—	9	104
1	—	—	—	—	—	—	—	—	—	—	—	—	—	—	—	—	—	—	—	37	105
9	—	—	—	—	—	1	—	—	1	—	—	—	—	—	—	—	—	—	—	1	106
—	—	—	—	—	—	—	—	—	—	—	—	—	—	—	—	—	—	—	—	32	107
1	—	—	—	—	—	1	—	—	—	2	—	—	—	—	1	1	1	—	—	22	108
—	—	—	—	—	—	—	—	—	—	—	—	—	—	—	—	—	—	—	—	33	109
—	—	—	—	—	—	2	—	—	—	—	—	—	—	—	1	—	—	—	—	9	110
—	—	—	—	—	—	—	—	—	—	—	—	—	—	—	—	—	—	—	—	—	—
—	—	—	—	—	—	1	—	—	1	—	—	—	—	—	—	3	—	1	—	18	111
—	—	—	—	—	—	1	—	—	—	—	—	—	—	—	1	—	—	—	—	22	112
—	—	—	—	—	—	—	—	—	—	—	—	—	—	—	—	—	—	—	—	7	113
—	—	—	—	—	—	—	—	—	—	—	—	—	—	—	—	—	—	—	—	3	114
1	—	—	—	1	—	2	1	—	1	1	—	—	—	1	2	1	—	—	—	31	115
—	—	—	—	—	—	—	—	—	—	—	—	—	—	—	—	—	—	—	—	—	—
6	4	4	4	5	—	6	2	1	7	5	2	4	—	5	4	4	—	2	15	3	116
—	—	—	—	—	—	—	—	—	—	—	—	—	—	—	—	—	—	—	—	168	117
235	165	147	84	143	90	190	100	14	228	252	82	92	46	201	203	172	92	130	6.841		

TRENTO

4	2	3	2	3	—	4	2	—	2	5	1	2	—	—	7	7	—	1	121	1
2	1	—	—	1	—	2	—	—	—	2	—	2	—	2	1	—	—	1	32	2
—	—	—	—	—	—	3	—	—	—	—	—	—	—	—	—	—	2	—	15	3
—	—	—	—	—	—	—	—	—	—	—	—	—	—	—	—	—	—	—	1	4
1	—	—	—	—	—	1	3	—	—	1	1	—	—	—	2	1	—	—	38	5

TRENTINO ALTO ADIGE

Numero d'ordine	COMUNI	ALIMENTARI						TESSILI, ABBIGLIAMENTO E ARREDAMENTI									
		Rivendite carne	Pane pasta	Pizzicherie	Latterie	Verdura, frutta	Vini e oli	Altri	Tessuti	Confezioni	Biancheria	Calzature	Cappelli	Ombrelli	Pellicerie	Articoli sportivi	Spaghi, iuta
6	Arco	11	66	—	1	13	1	1	3	3	10	6	—	—	—	2	—
7	Avio	2	31	—	3	1	—	—	—	3	3	3	—	—	—	—	—
8	Baselga di Pinè	9	53	—	3	7	1	—	2	6	—	—	—	1	—	—	—
9	Bedollo	2	16	—	—	3	—	—	—	—	—	2	—	—	—	3	—
10	Bersone	—	2	—	—	—	—	—	—	—	—	—	—	—	—	—	—
11	Besenello	2	6	—	—	1	—	—	—	2	—	2	—	—	—	—	—
12	Bezzecca	2	4	1	—	1	—	—	1	—	—	—	—	—	—	—	—
13	Bieno	2	—	2	1	1	—	—	—	—	—	—	—	—	—	—	—
14	Blèggio Inferiore	3	9	1	—	—	—	—	2	—	—	1	—	—	—	2	—
15	Blèggio Superiore	3	13	—	—	—	—	—	—	1	3	1	—	—	—	—	—
16	Bocenago	1	2	—	1	1	2	—	—	—	—	—	—	—	—	—	—
17	Bolbeno	—	1	—	—	—	—	—	—	—	—	—	—	—	—	—	—
18	Bondo	2	3	—	—	1	—	—	—	1	—	—	—	—	—	—	—
19	Bondone	2	4	—	1	—	—	—	1	—	1	—	—	—	—	—	—
20	Borgo Valsugana	7	32	1	3	4	—	—	3	5	3	6	—	—	—	2	—
21	Eosentino	2	4	—	—	—	—	—	—	—	—	—	—	—	—	—	—
22	Breguzzo	1	4	—	1	—	1	4	—	1	—	—	—	—	—	—	—
23	Brentonico	6	3	—	3	3	—	16	1	2	1	2	—	—	—	2	—
24	Bresimo	—	3	—	—	—	—	—	—	—	—	—	—	—	—	—	—
25	Brez	1	6	—	1	—	1	—	—	1	—	—	—	—	—	—	—
26	Brione	—	2	—	—	—	—	—	—	—	—	—	—	—	—	—	—
27	Caderzone	1	2	—	—	1	—	—	—	—	—	1	—	—	—	—	—
28	Cagnò	1	3	—	—	—	—	—	—	—	—	—	—	—	—	—	—
29	Calavino	2	5	—	2	—	—	—	—	—	—	—	—	—	—	—	—
30	Calceranica al Lago	3	6	—	1	—	—	—	—	—	—	1	—	—	—	—	—
31	Caldes	1	11	—	4	—	—	—	—	—	—	—	—	—	—	—	—
32	Caldonazzo	4	12	—	1	3	1	—	—	2	2	3	—	—	—	—	—
33	Calliano	2	5	—	—	—	—	—	1	—	1	1	—	—	—	—	—
34	Campitello di Fassa	1	7	—	1	1	1	—	—	2	—	1	—	—	—	—	—
35	Campodenno	5	8	—	2	—	—	—	1	—	—	—	—	—	—	—	—
36	Canal San Bovo	2	20	—	—	2	—	1	—	2	2	1	—	—	—	—	—
37	Canazei	4	9	2	1	2	2	2	—	4	—	2	—	—	—	—	—
38	Capriana	1	4	—	—	1	1	—	—	—	1	1	—	—	—	9	—
39	Carano	1	3	—	1	1	—	—	—	—	—	—	—	—	—	—	—
40	Carisolo	1	2	—	—	—	—	3	—	—	—	—	—	—	—	—	—
41	Carzano	—	3	—	—	—	—	—	—	—	—	—	—	—	—	—	—
42	Castel Condino	1	2	—	—	—	—	—	—	—	—	—	—	—	—	—	—
43	Castelfondo	1	9	—	—	—	—	—	—	—	—	—	—	—	—	—	—
44	Castello di Fiemme	2	11	—	—	3	3	3	—	1	2	2	—	—	—	—	—
45	Castello Tesino	2	9	—	4	5	3	—	—	4	—	2	—	—	—	—	—
46	Castelnuovo	1	3	—	1	—	—	—	—	—	—	—	—	—	—	—	—
47	Cavalese	6	41	1	2	7	1	—	—	10	—	5	1	—	—	3	2
48	Cavareno	2	6	—	1	—	1	—	1	—	—	1	—	—	—	—	—
49	Cavedago	1	2	—	—	—	—	2	—	—	—	—	—	—	—	—	—
50	Cavèdine	5	14	—	—	5	—	—	—	—	—	2	—	—	—	—	—
51	Cavizzana	2	2	—	—	—	—	—	—	—	—	—	—	—	—	—	—
52	Cembra	3	10	—	1	—	—	—	—	1	1	2	—	—	—	—	—
53	Centa San Nicolò	1	1	4	—	—	—	—	—	—	—	—	—	—	—	—	—
54	Cimego	1	4	—	—	—	—	—	—	—	—	—	—	—	—	—	—
55	Cimone	1	2	—	—	—	—	—	—	—	—	—	—	—	—	—	—
56	Cinte Tesino	1	4	—	—	1	—	—	—	—	2	—	—	—	—	—	—
57	Cis	—	2	—	—	—	—	—	—	—	—	—	—	—	—	—	—
58	Civezzano	5	13	—	2	2	—	—	—	—	—	1	—	—	—	—	—
59	Cles	8	21	—	12	5	1	1	5	1	3	2	1	—	—	1	1
60	Cloz	2	5	—	1	—	—	—	—	—	—	1	—	—	—	—	—
61	Commezzadura	2	6	—	—	—	—	—	—	—	—	—	—	—	—	—	—
62	Concei	1	6	—	—	1	—	—	—	—	—	—	—	—	—	—	—
63	Condino	3	6	—	1	—	2	1	1	—	—	1	—	—	—	—	—
64	Còredo	2	10	—	—	3	—	—	—	2	3	1	—	—	—	—	—
65	Croviana	1	3	—	—	—	—	—	—	—	—	—	—	—	—	1	—
66	Cùnevo	1	—	—	1	—	—	2	—	—	—	1	—	—	—	—	—
67	Daiano	1	3	—	4	1	—	—	—	—	—	—	—	—	—	—	—
68	Dàmbel	1	1	—	1	—	—	—	—	—	—	—	—	—	—	—	—
69	Daone	1	3	—	1	—	—	—	—	—	—	—	—	—	—	—	—
70	Darè	—	2	—	—	2	—	—	—	—	—	—	—	—	—	—	—

Segue Provincia di

TRENTINO ALTO ADIGE

Numero d'ordine	COMUNI	ALIMENTARI						TESSILI, ABBIGLIAMENTO E ARREDAMENTO								
		Rivendite carne	Pane pasta	Pizzicherie	Latterie	Verdura, frutta	Vini e oli	Altri	Tessuti	Confezioni	Biancheria	Calzature	Cappelli	Ombrelli	Pellicerie	Articoli sportivi
71	Denno	3	2	—	—	—	—	4	—	1	—	1	—	—	—	—
72	Dimaro	2	5	—	—	1	—	1	—	1	—	2	—	—	—	—
73	Don	—	1	—	—	—	—	—	—	—	—	—	—	—	2	—
74	Dorsino	1	4	—	—	—	—	—	—	—	—	—	—	—	—	—
75	Drena	1	4	—	1	1	—	—	—	—	—	—	—	—	—	—
76	Dro	6	18	—	4	2	2	—	—	1	4	2	—	—	—	—
77	Faedo	1	2	—	1	—	—	—	—	—	—	—	—	—	—	—
78	Fai della Paganella	2	5	—	—	—	—	—	—	—	—	—	—	—	—	—
79	Faver	2	5	—	1	1	—	—	—	—	—	—	—	—	—	—
80	Fiavè	2	8	—	—	1	—	—	1	—	—	—	—	—	—	—
81	Fiera di Primiero	3	6	—	1	4	—	—	3	4	—	4	—	2	—	—
82	Fierozzo	—	4	—	—	—	—	—	3	—	—	—	—	—	—	—
83	Flavon	2	2	—	—	—	—	—	—	—	—	—	—	—	—	—
84	Folgaria	11	36	—	4	6	1	2	3	3	3	2	—	—	10	—
85	Fondo	5	13	—	1	2	—	—	2	2	1	3	1	—	—	—
86	Fornace	2	4	—	—	—	—	—	—	—	—	—	—	—	—	—
87	Frassilongo	—	4	—	—	—	—	—	—	—	—	—	—	—	—	—
88	Garniga	—	2	—	—	—	—	—	—	—	—	—	—	—	—	—
89	Giovo	4	13	—	—	—	—	—	—	1	2	1	—	—	—	—
90	Giustino	1	3	—	—	1	—	—	—	—	—	—	—	—	—	—
91	Gràuno	—	2	—	—	1	—	—	—	—	—	—	—	—	—	—
92	Grigno	6	22	—	—	4	2	—	2	2	2	1	—	—	—	—
93	Grümes	1	2	—	—	—	—	—	—	—	—	2	—	—	—	—
94	Imer	2	10	—	1	1	—	—	—	1	2	1	—	—	—	—
95	Isera	4	14	—	1	—	—	—	—	—	—	—	—	—	—	—
96	Ivano-Fracena	—	2	—	—	1	—	—	—	—	—	—	—	—	—	—
97	Lardaro	2	1	—	—	—	—	—	—	—	—	—	—	—	—	—
98	Lasino	4	9	—	—	—	—	—	—	—	1	—	—	—	—	—
99	Lavarone	3	10	—	1	2	—	—	—	2	4	2	—	—	—	—
100	Lavis	6	32	—	1	5	2	—	1	6	1	3	—	—	2	—
101	Lèvico Terme	7	35	2	3	4	1	—	1	7	3	4	—	1	—	—
102	Lisignago	1	2	—	1	—	—	—	—	—	—	1	—	—	1	—
103	Livo	1	10	—	—	—	—	—	—	—	—	—	—	—	—	—
104	Lomaso	5	11	—	—	—	—	—	—	—	—	—	—	—	—	—
105	Lona-Lasès	1	—	—	—	—	—	4	—	—	—	—	—	—	—	—
106	Luserna	1	3	—	—	—	—	—	—	—	1	1	—	—	—	—
107	Malè	2	6	—	2	4	10	1	4	1	2	2	3	1	—	3
108	Malosco	1	3	—	—	3	—	—	—	—	—	—	—	—	1	—
109	Massimeno	—	1	—	—	—	—	—	—	—	—	—	—	—	—	—
110	Mazzin	—	1	—	—	—	—	—	—	—	—	—	—	—	—	—
111	Mezzana	1	7	—	—	1	—	2	2	—	—	1	—	—	—	—
112	Mezzano	1	6	—	1	3	1	—	5	—	—	2	—	—	—	—
113	Mezzocorona	3	19	1	1	—	—	—	2	2	—	3	—	—	—	—
114	Mezzolombardo	4	28	1	1	6	—	—	4	4	5	3	1	—	—	1
115	Moena	4	11	3	1	5	1	2	2	5	1	3	—	—	—	4
116	Molina di Ledro	4	10	—	2	2	1	—	—	—	—	1	—	—	—	—
117	Molveno	2	5	—	2	2	—	—	—	3	—	1	—	—	—	—
118	Monclàsico	2	6	—	—	—	—	—	—	—	—	—	—	—	—	—
119	Montagne	1	2	—	—	—	—	—	—	—	—	—	—	—	—	—
120	Mori	9	49	—	9	2	—	—	1	3	6	7	—	—	—	—
121	Nago-Tòrbole	4	9	6	7	7	4	7	2	5	8	6	—	—	—	3
122	Nanno	1	3	—	—	—	—	—	—	—	—	1	—	—	—	1
123	Nave San Rocco	—	3	—	—	—	—	—	—	—	1	—	—	—	—	—
124	Nogaredo	2	7	—	—	—	—	—	—	—	—	—	—	—	—	—
125	Nomi	1	5	—	—	—	—	—	—	—	—	—	—	—	—	—
126	Novaledo	1	4	—	—	—	—	—	1	—	—	—	—	—	—	—
127	Ospedaletto	2	3	—	—	—	—	—	—	—	—	—	—	—	—	—
128	Ossana	2	6	—	—	2	—	—	1	1	—	—	—	—	—	—
129	Padergnone	1	4	—	—	1	—	3	1	3	—	2	—	—	—	—
130	Palù del Fersina	1	4	—	—	—	—	—	—	—	—	—	—	—	—	—
131	Panchià	—	5	—	1	—	—	—	—	—	—	1	—	—	—	—
132	Pannone	—	13	—	1	—	—	—	—	—	—	2	—	—	—	—
133	Pèio	3	12	—	1	—	—	—	—	1	—	—	—	—	—	—
134	Pellizzano	2	6	—	—	1	—	—	—	—	1	—	—	—	—	—
135	Pelugo	1	2	—	1	—	—	—	—	2	—	2	—	—	—	—

Segue Provincia di

TRENTINO ALTO ADIGE

Numero d'ordine	COMUNI	ALIMENTARI						TESSILI, ABBIGLIAMENTO E ARREDAMENTO									
		Rivendite carne	Pane pasta	Pizzicherie	Latterie	Verdura, frutta	Vini e oli	Altri	Tessuti	Confezioni	Biancheria	Calzature	Cappelli	Ombrelli	Pelliccerie	Articoli sportivi	Spaghi, iuta
136	Pèrgine Valsugana	14	76	1	1	15	3	—	6	4	10	5	1	1	—	—	3
137	Pieve di Bono	3	18	—	—	1	—	3	—	—	4	1	—	—	—	—	—
138	Pieve di Ledro	1	12	—	—	—	—	7	—	—	—	—	—	—	—	—	—
139	Pieve Tesino	3	12	—	—	3	—	—	1	—	—	—	—	—	—	—	—
140	Pinzolo	12	39	—	2	9	1	8	4	4	10	9	—	—	1	7	—
141	Pomarolo	2	7	—	—	1	—	—	—	—	—	—	—	—	—	—	—
142	Pozza di Fassa	4	10	—	2	3	1	2	—	2	1	1	—	—	—	1	—
143	Praso	1	3	—	1	—	—	—	—	—	—	—	—	—	—	—	—
144	Predazzo	10	24	2	2	5	—	—	3	4	1	4	—	—	—	3	—
145	Preore	1	2	—	1	—	—	—	—	1	—	—	—	—	—	—	—
146	Prezzo	—	2	—	—	—	—	—	—	—	—	—	—	—	—	—	—
147	Rabbi	3	9	—	—	—	—	—	—	—	—	—	—	—	—	—	—
148	Ràgoli	1	4	—	—	—	—	—	—	—	—	—	—	—	—	—	—
149	Revò	2	8	—	—	1	—	—	—	—	—	—	—	—	—	—	—
150	Riva del Garda	14	108	—	—	19	6	42	3	17	26	15	1	3	1	3	—
151	Romallo	1	3	—	—	—	—	—	—	—	—	—	—	—	—	—	—
152	Romeno	2	10	—	1	—	—	—	—	—	2	1	—	—	—	—	—
153	Roncegno	3	9	—	—	6	1	2	—	1	—	1	—	—	—	—	—
154	Ronchi Valsugana	—	3	—	—	1	1	—	—	—	—	—	—	—	—	—	—
155	Roncone	2	10	—	1	1	1	—	—	2	1	2	—	—	—	—	—
156	Ronzone	2	1	—	—	2	—	—	—	—	—	—	—	—	—	—	—
157	Roverè della Luna	2	8	—	1	—	1	—	—	—	—	1	—	—	—	—	—
158	Rovereto	29	139	62	3	45	7	2	11	20	42	14	3	5	—	5	—
159	Ruffrè	1	7	—	—	1	—	—	—	—	—	—	—	—	—	—	—
160	Rumo	2	15	—	—	—	1	—	1	—	—	—	—	—	—	1	—
161	Sagron Mis	—	3	—	—	—	2	—	—	—	—	—	—	—	—	—	—
162	Samone	1	4	—	—	—	—	—	—	—	—	—	—	—	—	—	—
163	San Lorenzo in Banale	2	3	—	1	—	—	—	—	—	—	—	—	—	—	—	—
164	San Michele all'Adige	2	9	1	2	—	2	—	—	1	1	1	—	—	—	—	—
165	Sant'Orsola	1	5	—	—	2	—	—	—	—	—	—	—	—	—	—	—
166	Sanzeno	2	7	—	—	—	—	—	—	—	—	—	—	—	—	—	—
167	Sarnonico	1	5	—	—	3	—	—	—	—	1	—	—	—	—	—	—
168	Scurelle	2	7	—	1	1	—	—	—	—	1	2	—	—	—	—	—
169	Segonzano	2	10	—	—	—	—	—	—	—	—	2	—	—	—	—	—
170	Sfruz	1	1	—	—	—	—	—	—	—	—	—	—	—	—	—	—
171	Siror	3	10	1	2	1	1	—	1	4	—	4	—	—	1	5	—
172	Smarano	1	2	—	—	—	—	—	—	—	—	—	—	—	—	—	—
173	Soraga	1	1	—	—	1	—	—	—	—	—	—	—	—	—	—	—
174	Sover	3	8	—	—	—	1	—	—	1	—	—	—	—	—	—	—
175	Spera	—	3	—	—	—	—	1	—	—	—	—	—	—	—	—	—
176	Spiazzo	2	1	—	1	—	—	8	—	1	1	—	—	—	—	—	—
177	Spormaggiore	2	5	—	—	—	—	2	—	—	—	—	—	—	—	—	—
178	Sporminore	1	4	—	—	—	—	—	—	—	—	—	—	—	—	—	—
179	Stènico	3	11	—	2	—	1	—	—	—	—	—	—	—	—	—	—
180	Storo	5	16	—	1	3	1	—	2	4	2	4	—	—	—	—	—
181	Strembo	1	2	—	—	—	—	—	—	—	—	—	—	—	—	—	—
182	Strigno	3	8	—	2	2	—	2	1	1	2	2	—	—	—	—	—
183	Tàio	4	17	—	2	1	1	—	—	2	—	1	—	—	—	—	—
184	Tassullo	3	12	—	—	—	1	—	—	1	—	—	—	—	—	—	—
185	Telve	2	13	—	—	—	—	—	1	—	3	2	—	—	—	—	—
186	Telve di Sopra	1	4	—	—	—	—	—	—	—	—	—	—	—	—	—	—
187	Tenna	2	3	—	—	—	—	—	—	—	—	—	—	—	—	—	—
188	Tenno	1	23	—	—	—	—	—	—	—	—	1	—	—	—	—	—
189	Terlago	1	7	—	—	—	—	—	—	—	—	—	—	—	—	—	—
190	Terragnolo	1	11	—	—	—	2	—	—	—	2	—	—	—	—	—	—
191	Tèrres	1	2	—	1	—	—	—	—	—	—	—	—	—	—	—	—
192	Terzolas	1	3	—	—	2	—	—	—	—	—	—	—	—	—	—	—
193	Tèsero	3	14	—	1	2	1	3	—	2	1	4	—	—	—	1	—
194	Tiarno di Sopra	2	9	—	—	—	—	—	—	—	—	—	—	—	—	—	—
195	Tiarno di Sotto	1	5	—	—	—	1	—	—	—	2	—	—	—	—	—	—
196	Tione di Trento	6	10	—	3	4	—	—	6	—	2	6	—	—	—	—	—
197	Ton	1	8	—	—	—	—	6	—	2	—	—	—	—	—	—	—
198	Tonadico	2	5	—	3	2	—	—	1	1	—	—	—	—	—	—	—
199	Torcegno	1	5	—	—	—	—	—	—	—	—	—	—	—	2	—	—
200	Trambileno	3	10	1	2	8	2	—	—	—	—	—	—	—	—	—	—

Segue Provincia di

TRENTINO ALTO ADIGE - VENETO

Numero d'ordine	COMUNI	ALIMENTARI							TESSILI, ABBIGLIAMENTO E ARREDAMENTO								
		Rivendite carne	Pane pasta	Pizzicherie	Latterie	Verdura, frutta	Vini e oli	Altri	Tessuti	Confezioni	Biancheria	Calzature	Cappelli	Ombrelli	Pellicerie	Articoli sportivi	Spaghi, iuta
201	Transacqua	—	8	—	2	2	—	—	—	—	—	—	—	—	—	—	
202	Trento	76	169	203	1	141	13	52	43	43	59	54	4	9	5	23	
203	Tres	1	3	—	—	—	—	—	—	—	—	—	—	—	—	—	
204	Tuenno	3	10	—	—	4	1	—	—	2	1	1	—	—	—	—	
205	Valda	—	1	—	—	—	—	—	—	—	—	—	—	—	—	—	
206	Vallfioriana	2	—	—	—	1	—	7	—	2	—	1	—	—	—	—	
207	Vallarsa	4	8	—	—	14	—	—	—	—	—	—	—	—	—	—	
208	Varena	1	4	—	4	2	—	—	—	2	1	1	—	—	—	3	
209	Vattaro	2	5	—	—	—	—	—	—	—	—	—	—	—	—	—	
210	Vermiglio	2	10	—	1	—	—	—	—	—	2	1	—	—	—	3	
211	Vervò	—	7	—	—	—	—	—	—	—	—	—	—	—	—	—	
212	Vezzano	2	10	—	1	1	2	—	—	—	2	—	—	—	—	—	
213	Vignola-Falesina	—	2	—	—	—	—	—	—	—	—	—	—	—	—	—	
214	Vigo di Fassa	3	6	2	1	1	1	—	—	—	—	—	—	—	—	2	
215	Vigolo Vattaro	2	6	—	—	—	—	—	—	—	2	—	—	—	—	—	
216	Vigo Rendena	1	2	—	1	—	—	—	—	—	—	—	—	—	—	—	
217	Villa Agnedo	—	4	—	1	—	—	—	—	—	—	—	—	—	—	—	
218	Villa Lagarina	5	13	—	—	3	—	—	—	2	1	1	—	—	—	—	
219	Villa Rendena	1	7	—	—	—	—	—	1	—	—	—	—	—	—	—	
220	Volano	2	13	—	2	—	—	—	—	2	1	1	—	—	—	—	
221	Zambana	2	5	—	—	2	3	—	—	—	—	—	—	—	—	—	
222	Ziano di Fiemme	—	5	2	1	2	—	—	—	1	—	1	—	—	—	—	
223	Zuclo	—	3	—	—	—	2	—	—	—	—	—	—	—	—	—	
	TOTALE DELLA PROVINCIA	610	2.315	304	173	479	112	216	146	250	278	285	16	23	8	112	9

Segue Provincia di

Provincia di																
1	Affi	1	5	—	1	—	1	1	—	1	2	—	—	—	—	—
2	Albaredo d'Adige	5	41	—	2	8	5	1	—	3	14	3	—	—	—	—
3	Angiari	1	7	—	1	1	1	—	1	—	2	—	—	—	—	—
4	Arcole	6	16	—	1	2	—	2	—	—	—	—	—	—	—	—
5	Badia Calavena	2	11	—	—	3	3	2	—	3	2	—	2	—	—	—
6	Bardolino	4	28	4	2	21	7	6	4	10	7	12	—	—	—	—
7	Belfiore	3	11	—	1	4	1	3	3	2	4	2	—	—	—	2
8	Bevilacqua	2	7	—	—	1	3	—	—	—	—	—	—	—	—	—
9	Bonavigo	1	11	—	1	1	—	—	—	—	—	3	—	—	—	—
10	Boschi Sant'Anna	1	6	—	—	—	—	—	1	—	—	—	—	—	—	—
11	Bosco Chiesanuova	6	21	1	6	4	1	—	1	2	8	4	—	—	—	—
12	Bovolone	6	34	4	6	18	10	3	8	7	18	2	2	3	—	1
13	Brentino Belluno	1	7	—	—	—	—	—	—	1	1	—	—	—	—	—
14	Brenzona	4	18	—	—	4	4	2	1	3	7	—	—	—	—	—
15	Bussolengo	16	36	2	4	8	2	—	8	7	5	7	2	2	—	3
16	Buttapietra	5	15	—	—	—	3	—	4	—	6	3	1	—	—	—
17	Caldiero	6	18	—	2	10	9	—	2	3	3	3	—	—	—	—
18	Caprino Veronese	5	45	6	3	9	2	—	4	3	15	4	—	1	—	—
19	Casaleone	7	28	1	3	2	—	—	10	2	3	3	—	—	1	2
20	Castagnaro	4	19	—	1	5	—	—	4	1	1	1	—	1	—	—
21	Castel d'Azzano	10	21	1	2	3	1	—	3	2	4	4	—	—	—	—
22	Castelnuovo di Verona	6	13	21	5	4	4	1	4	3	10	6	—	—	—	—
23	Cavaion Veronese	3	17	1	1	2	1	—	—	—	3	2	—	—	—	—
24	Cazzano di Tramigna	4	8	—	1	—	—	—	—	—	3	—	—	—	—	—
25	Cerea	6	41	8	4	21	8	7	8	6	14	5	1	1	—	2
26	Cerro Veronese	2	6	—	2	3	—	—	2	—	3	1	—	—	—	—
27	Cologna Veneta	5	31	1	2	9	—	1	5	—	11	6	3	4	—	—
28	Colognola ai Colli	8	18	—	1	3	—	—	—	—	6	—	—	—	1	—
29	Concamarise	1	6	—	1	1	—	—	1	1	3	1	—	—	—	—
30	Costermano	1	12	—	—	—	—	—	1	—	2	1	—	—	—	—
31	Dolcè	2	11	—	3	3	—	—	—	—	2	1	—	—	—	—
32	Erbè	2	7	6	2	1	—	—	1	1	2	1	—	—	—	—
33	Erbezzo	1	5	—	1	2	—	—	—	—	3	—	—	—	—	—
34	Ferrara di Monte Baldo	1	3	—	1	4	2	—	1	—	2	—	—	—	—	—
35	Fumane	6	16	—	—	6	—	—	4	—	4	2	—	—	—	3

VENETO

Numero d'ordine	COMUNI	ALIMENTARI						TESSILI, ABBIGLIAMENTO E ARREDAMENTO									
		Rivendite carne	Pane pasta	Pizzicherie	Latterie	Verdura, frutta	Vini e oli	Altri	Tessuti	Confezioni	Biancheria	Calzature	Cappelli	Ombrelli	Pellicerie	Articoli sportivi	Spagnu, iuta
36	Garda	11	8	7	3	9	—	1	2	5	6	6	—	—	—	—	—
37	Gazzo Veronese	6	27	—	4	1	—	2	4	—	13	1	—	—	—	—	—
38	Grezzana	8	30	—	4	5	—	7	5	—	14	10	—	—	—	—	—
39	Illasi	4	14	—	2	4	—	—	4	—	6	—	—	—	—	—	—
40	Isola della Scala	8	35	29	9	7	—	5	2	—	8	2	1	1	—	—	—
41	Isola Rizza	2	11	—	1	2	—	—	1	—	3	2	—	—	—	—	—
42	Lavagno	4	14	—	2	7	—	—	3	—	3	3	—	—	—	—	—
43	Lazise	4	12	1	2	10	—	3	5	3	5	5	—	—	—	—	—
44	Legnago	25	188	8	8	34	—	7	4	20	28	13	5	—	—	3	—
45	Malcésine	6	20	6	3	8	—	6	12	3	13	5	—	—	—	5	12
46	Marano di Valpolicella	10	10	—	—	—	—	—	—	—	4	3	—	—	—	—	—
47	Mezzane di Sotto	2	7	—	—	1	—	—	1	—	3	—	—	—	—	—	—
48	Minerbe	4	15	—	2	4	—	—	—	—	3	3	—	—	—	—	—
49	Montécchia di Crosara	3	4	6	1	3	—	1	1	1	—	3	—	—	—	—	—
50	Monteforte d'Alpone	7	3	25	1	7	—	—	—	2	8	4	—	—	—	—	—
51	Mozzecane	3	13	—	1	2	—	—	—	1	1	2	—	—	—	—	—
52	Negrar	11	36	—	4	12	—	—	9	7	12	10	—	—	—	1	—
53	Nogara	7	55	3	3	4	—	8	5	11	3	—	—	—	—	—	—
54	Nogarole Rocca	3	17	—	3	5	—	—	2	1	5	2	—	—	—	—	—
55	Oppeano	6	20	—	3	12	—	—	10	—	4	5	—	—	—	—	—
56	Palù	—	4	—	1	—	—	—	2	—	—	—	—	—	—	—	—
57	Pastrengo	3	9	—	—	2	—	11	2	—	2	—	—	—	—	—	—
58	Pescantina	8	26	—	1	10	—	2	1	7	1	4	5	—	—	—	—
59	Peschiera del Garda	12	41	33	5	10	—	9	7	3	10	15	9	—	—	—	—
60	Povegliano Veronese	7	15	—	1	4	—	5	12	4	8	3	—	—	—	1	5
61	Pressana	1	4	6	—	1	—	—	—	—	1	1	—	—	—	—	—
62	Rivoli Veronese	2	6	—	—	—	—	—	—	1	2	1	—	—	—	—	—
63	Ronca	3	4	10	1	2	—	—	3	1	1	1	—	—	—	—	—
64	Ronco all'Adige	3	27	—	1	5	—	4	2	—	7	3	—	—	—	—	—
65	Roverchiara	2	1	11	1	—	—	—	5	4	5	3	—	—	—	—	—
66	Roveredo di Guà	1	—	6	—	1	—	—	—	—	1	1	—	—	—	—	—
67	Roverè Veronese	1	16	—	2	2	—	—	5	3	5	5	—	—	—	1	—
68	Salizole	5	14	2	—	4	—	1	—	—	1	4	3	—	—	—	—
69	San Bonifacio	12	22	38	3	18	—	1	4	5	2	19	6	1	1	1	1
70	San Giovanni Ilarione	3	4	6	—	2	—	—	5	2	—	4	—	—	—	—	—
71	San Giovanni Lupatoto	24	106	2	16	30	—	3	9	4	21	10	—	—	—	—	—
72	Sanguinetto	3	20	1	4	2	—	5	2	3	2	5	3	—	—	—	—
73	San Martino Buon Albergo	10	35	—	6	13	—	2	8	3	15	9	—	1	—	—	—
74	San Mauro di Saline	—	5	—	—	—	—	—	1	—	—	2	—	—	—	—	—
75	San Pietro di Morubio	2	10	—	2	3	—	1	2	—	3	1	—	—	—	—	—
76	San Pietro in Cariano	11	28	—	4	10	—	1	2	7	9	6	—	—	—	—	—
77	Sant'Ambrogio di Valpol.	8	41	1	2	23	—	2	3	5	19	9	—	—	—	1	—
78	Sant'Anna d'Alfaedo	4	30	—	—	3	—	4	5	2	3	3	—	—	—	—	—
79	San Zeno di Montagna	3	5	1	1	2	—	1	—	3	1	1	—	—	—	2	—
80	Selva di Progno	1	11	—	—	2	—	10	—	—	2	1	—	—	—	—	—
81	Soave	3	8	10	1	4	—	2	2	1	5	2	1	—	—	—	—
82	Sommacampagna	8	27	7	5	14	—	3	1	7	10	7	—	—	—	—	—
83	Sona	8	22	1	3	16	—	1	4	7	13	6	—	—	—	—	—
84	Sorgà	3	11	9	2	6	—	1	2	4	2	2	—	—	—	—	—
85	Terrazzo	2	15	—	—	2	—	—	5	1	1	—	—	—	—	—	—
86	Torri del Benaco	3	3	2	3	5	—	2	2	3	9	2	—	—	—	—	—
87	Tregnago	6	26	9	1	6	—	7	2	2	6	4	—	—	—	—	—
88	Trevezuolo	2	14	—	2	1	—	1	—	2	1	5	—	—	—	—	—
89	Valèggio sul Mincio	6	27	4	2	6	—	6	3	7	2	11	8	—	—	—	—
90	Velo Veronese	1	6	1	1	1	—	—	1	—	1	1	—	—	—	—	—
91	Verona	283	556	545	276	372	—	78	139	129	325	135	11	45	11	26	5
92	Veronella	3	26	3	3	9	—	2	6	1	6	3	—	—	—	—	—
93	Vestenanova	2	41	—	1	5	—	—	10	—	4	—	—	—	—	—	—
94	Vigasio	5	18	2	2	5	—	5	7	1	7	1	—	—	—	—	—
95	Villa Bartolomea	6	16	—	2	4	—	6	—	—	15	3	1	1	—	—	—
96	Villafranca di Verona	25	23	68	8	26	—	6	13	12	24	17	2	1	—	—	—
97	Zèvio	11	40	—	4	15	—	1	6	5	19	3	—	—	—	—	—
98	Zimella	3	13	—	2	3	—	2	—	2	4	1	—	—	—	—	—
TOTALE DELLA PROVINCIA		791	2.514	917	485	949	299	116	483	328	935	449	33	68	13	68	31

Segue Provincia di

VENETO

Numero d ordine	COMUNI	ALIMENTARI						TESSILI, ABBIGLIAMENTO E ARREDAMENT									
		Rivendite carne	Pane pasta	Pizzicherie	Latterie	Verdura, frutta	Vini e oli	Altri	Tessuti	Confezioni	Biancheria	Calzature	Cappelli	Ombrelli	Pelliccerie	Articoli sportivi	S paghi, iuta
1	Agugliaro	1	8	—	—	—	3	—	—	—	—	—	—	—	—	—	—
2	Albèttone	2	3	7	—	2	3	—	—	—	—	—	—	—	—	—	—
3	Alonte	3	3	—	—	—	1	—	—	3	—	—	—	—	—	—	—
4	Altavilla Vicentina	7	8	10	2	9	1	—	—	—	—	—	—	—	—	—	—
5	Altissimo	1	6	—	1	—	4	1	—	2	—	—	—	—	—	—	1
6	Arcugnano	5	3	20	—	2	2	—	—	—	—	—	—	—	—	—	—
7	Arsiero	7	22	—	6	5	—	—	—	—	4	—	—	—	—	—	—
8	Arzignano	16	46	31	6	15	23	—	7	4	—	—	—	—	—	—	—
9	Asiago	8	48	1	4	13	11	3	11	6	36	—	4	—	—	—	—
10	Asigliano Veneto	1	6	—	—	1	—	—	12	4	11	—	—	—	—	—	—
11	Barbarano Vicentino	4	12	4	1	4	1	—	3	2	—	—	—	—	—	—	—
12	Bassano del Grappa	36	147	81	12	45	26	5	24	20	47	—	—	—	—	—	—
13	Bolzano Vicentino	3	4	11	—	2	6	2	2	—	2	—	—	—	—	—	—
14	Breganze	6	6	11	3	3	3	2	2	4	6	—	—	—	—	—	—
15	Brèndola	5	23	—	—	3	2	2	2	—	2	—	—	—	—	—	—
16	Bressanvido	2	2	6	3	3	—	—	4	—	—	—	—	—	—	—	—
17	Brogliano	3	3	7	3	2	—	1	2	3	—	—	—	—	—	—	—
18	Caldogno	8	5	12	1	1	—	—	7	—	—	—	—	—	—	—	—
19	Caltrano	5	7	7	3	2	—	1	1	11	3	—	—	—	—	—	—
20	Calvene	3	2	6	—	4	1	—	1	—	—	—	—	—	—	—	—
21	Camisano Vicentino	5	10	14	1	6	2	2	6	5	7	—	—	—	—	—	—
22	Campiglia dei Bèrci	1	6	—	1	2	—	—	—	—	—	—	—	—	—	—	—
23	Campoiongo sul Brenta	2	2	3	—	3	—	—	—	1	—	—	—	—	—	—	—
24	Carrè	3	4	5	2	1	—	—	4	—	—	—	—	—	—	—	—
25	Cartigliano	3	5	11	—	4	4	—	1	7	—	—	—	—	—	—	—
26	Cassola	16	49	2	2	17	17	3	1	6	17	—	—	—	—	—	—
27	Castegnaro	1	3	5	—	—	—	—	1	—	—	—	—	—	—	—	—
28	Castelgomberto	5	7	12	3	3	1	1	4	1	2	—	—	—	—	—	—
29	Chiampo	7	24	2	1	2	3	2	3	5	3	—	—	—	—	—	—
30	Chiuppano	5	11	2	2	4	2	—	6	1	2	—	—	—	—	—	—
31	Cismon del Grappa	2	6	9	3	1	—	—	6	3	—	—	—	—	—	—	—
32	Cogollo del Cèngio	4	22	12	2	3	7	1	7	—	—	—	—	—	—	—	—
33	Conco	5	18	—	2	2	1	—	6	—	—	—	—	—	—	—	—
34	Cornedo Vicentino	8	10	22	8	6	2	—	6	4	9	—	—	—	—	—	—
35	Costabissara	5	13	3	2	1	3	8	1	1	4	—	—	—	—	—	—
36	Creazzo	12	18	3	3	2	11	1	4	5	10	—	—	—	—	—	—
37	Crespadoro	1	2	10	1	—	—	—	—	—	3	—	—	—	—	—	—
38	Dueville	10	38	31	5	10	5	—	5	6	11	—	—	—	—	—	—
39	Enego	6	24	17	7	5	5	—	5	—	2	—	—	—	—	—	—
40	Fara Vicentino	5	4	12	3	1	2	—	—	—	6	—	—	—	—	—	—
41	Foza	1	3	7	1	2	2	7	—	—	—	—	—	—	—	—	—
42	Gàllo	4	15	—	4	3	4	—	4	—	5	—	—	—	—	—	—
43	Gambellara	3	9	10	—	3	—	—	—	—	1	—	—	—	—	—	—
44	Gambugliano	—	3	1	1	—	—	—	—	—	4	—	—	—	—	—	—
45	Grancona	2	2	7	1	2	—	—	1	1	1	—	—	—	—	—	—
46	Grisignano di Zocco	3	3	8	1	4	1	—	3	—	4	—	—	—	—	—	—
47	Grùmolò delle Abbadesse	5	13	—	3	—	1	—	—	—	5	—	—	—	—	—	—
48	Isola Vicentina	6	4	13	4	4	—	4	5	2	2	—	—	—	—	—	—
49	Laghi	—	4	—	—	—	4	—	2	—	5	—	—	—	—	—	—
50	Lastebasse	1	3	—	—	—	4	—	—	—	—	—	—	—	—	—	—
51	Longare	8	4	16	2	7	4	2	4	5	7	—	—	—	—	—	—
52	Lonigo	12	25	31	4	12	—	—	—	—	3	—	—	—	—	—	—
53	Lugo di Vicenza	8	24	—	3	2	1	18	—	—	10	—	—	—	—	—	—
54	Lusiana	7	24	—	2	3	4	—	2	—	6	—	—	—	—	—	—
55	Malo	12	26	24	6	5	3	5	3	1	8	—	—	—	—	—	—
56	Marano Vicentino	7	16	20	3	8	10	2	22	2	12	—	—	—	—	—	—
57	Marostica	12	54	7	6	9	12	—	2	10	14	—	—	—	—	—	—
58	Mason Vicentino	6	4	11	3	1	—	—	—	4	3	—	—	—	—	—	—
59	Molvena	2	2	10	1	—	—	—	3	2	2	—	—	—	—	—	—
60	Montebello Vicentino	4	8	13	—	5	2	—	4	2	3	—	—	—	—	—	—
61	Montècchio Maggiore	21	58	33	14	28	8	14	17	12	19	—	—	—	—	—	—
62	Montècchio Precalcino	5	4	13	4	2	7	—	3	—	1	—	—	—	—	—	—
63	Monte di Malo	3	2	12	—	—	2	—	2	—	1	—	—	—	—	—	—
64	Montegalda	2	12	—	—	2	—	—	—	—	1	—	—	—	—	—	—
65	Montegaldella	1	1	5	1	—	—	—	—	—	3	—	—	—	—	—	—

Provincia d

Vicenza

				MECCANICI E AFFINI					PRODOTTI E ARTICOLI VARI										TOTALE	Numero d'ordine
Mobili legno	Chincaglierie	Gioiellerie	Altri	Ferramenta	Macchine, mobili	Elettrodomestici	Ottica, fotografia	Armi, munizioni	Veicoli	Cartolerie	Apparecchi tele-radio	Vernici, smalti	Articoli sanitari	Profumerie	Benzina, gasolio	Gas in bombole	Concimi	Altri		
—	—	—	—	—	—	2	—	—	—	—	—	—	—	—	4	—	—	—	23	1
—	—	—	—	—	—	4	—	—	—	—	—	—	—	—	2	—	—	—	48	2
—	—	—	—	—	—	3	—	—	—	—	—	—	—	—	6	—	—	—	4	3
—	—	—	—	—	—	2	—	—	—	—	—	—	—	—	7	—	—	—	92	4
—	—	—	—	—	—	3	—	—	—	—	—	—	—	—	2	—	—	—	23	5
—	—	—	—	—	—	—	—	—	—	—	—	—	—	—	—	—	—	—	60	6
—	—	—	—	—	—	—	—	—	—	—	—	—	—	—	5	—	—	—	101	7
—	—	—	—	—	—	—	—	—	—	—	—	—	—	—	9	—	—	—	370	8
—	—	—	—	—	—	—	—	—	—	—	—	—	—	—	7	—	—	—	225	9
—	—	—	—	—	—	—	—	—	—	—	—	—	—	—	1	—	—	—	14	10
—	—	—	—	—	—	—	—	—	—	—	—	—	—	—	—	—	—	—	77	11
—	—	—	—	—	—	—	—	—	—	—	—	—	—	—	5	—	—	—	817	12
—	—	—	—	—	—	—	—	—	—	—	—	—	—	—	20	—	—	—	52	13
—	—	—	—	—	—	—	—	—	—	—	—	—	—	—	2	—	—	—	102	14
—	—	—	—	—	—	—	—	—	—	—	—	—	—	—	10	—	—	—	65	15
—	—	—	—	—	—	—	—	—	—	—	—	—	—	—	6	—	—	—	37	16
—	—	—	—	—	—	—	—	—	—	—	—	—	—	—	2	—	—	—	52	17
—	—	—	—	—	—	—	—	—	—	—	—	—	—	—	6	—	—	—	116	18
—	—	—	—	—	—	—	—	—	—	—	—	—	—	—	1	—	—	—	51	19
—	—	—	—	—	—	—	—	—	—	—	—	—	—	—	1	—	—	—	37	20
—	—	—	—	—	—	—	—	—	—	—	—	—	—	—	—	—	—	—	120	21
—	—	—	—	—	—	—	—	—	—	—	—	—	—	—	7	—	—	—	15	22
—	—	—	—	—	—	—	—	—	—	—	—	—	—	—	2	—	—	—	12	23
—	—	—	—	—	—	—	—	—	—	—	—	—	—	—	3	—	—	—	45	24
—	—	—	—	—	—	—	—	—	—	—	—	—	—	—	4	—	—	—	58	25
—	—	—	—	—	—	—	—	—	—	—	—	—	—	—	—	—	—	—	249	26
—	—	—	—	—	—	—	—	—	—	—	—	—	—	—	13	—	—	—	29	27
—	—	—	—	—	—	—	—	—	—	—	—	—	—	—	1	—	—	—	75	28
—	—	—	—	—	—	—	—	—	—	—	—	—	—	—	5	—	—	—	113	29
—	—	—	—	—	—	—	—	—	—	—	—	—	—	—	4	—	—	—	59	30
—	—	—	—	—	—	—	—	—	—	—	—	—	—	—	—	—	—	—	53	31
—	—	—	—	—	—	—	—	—	—	—	—	—	—	—	3	—	—	—	86	32
—	—	—	—	—	—	—	—	—	—	—	—	—	—	—	4	—	—	—	52	33
—	—	—	—	—	—	—	—	—	—	—	—	—	—	—	6	—	—	—	147	34
—	—	—	—	—	—	—	—	—	—	—	—	—	—	—	5	—	—	—	65	35
—	—	—	—	—	—	—	—	—	—	—	—	—	—	—	—	—	—	—	123	36
—	—	—	—	—	—	—	—	—	—	—	—	—	—	—	4	—	—	—	22	37
—	—	—	—	—	—	—	—	—	—	—	—	—	—	—	1	—	—	—	197	38
—	—	—	—	—	—	—	—	—	—	—	—	—	—	—	11	—	—	—	88	39
—	—	—	—	—	—	—	—	—	—	—	—	—	—	—	2	—	—	—	52	40
—	—	—	—	—	—	—	—	—	—	—	—	—	—	—	—	—	—	—	35	41
—	—	—	—	—	—	—	—	—	—	—	—	—	—	—	1	—	—	—	65	42
—	—	—	—	—	—	—	—	—	—	—	—	—	—	—	2	—	—	—	55	43
—	—	—	—	—	—	—	—	—	—	—	—	—	—	—	—	—	—	—	7	44
—	—	—	—	—	—	—	—	—	—	—	—	—	—	—	—	—	—	—	24	45
—	—	—	—	—	—	—	—	—	—	—	—	—	—	—	—	—	—	—	45	46
—	—	—	—	—	—	—	—	—	—	—	—	—	—	—	3	—	—	—	40	47
—	—	—	—	—	—	—	—	—	—	—	—	—	—	—	5	—	—	—	111	48
—	—	—	—	—	—	—	—	—	—	—	—	—	—	—	—	—	—	—	13	49
—	—	—	—	—	—	—	—	—	—	—	—	—	—	—	1	—	—	—	14	50
—	—	—	—	—	—	—	—	—	—	—	—	—	—	—	—	—	—	—	102	51
—	—	—	—	—	—	—	—	—	—	—	—	—	—	—	3	—	—	—	210	52
—	—	—	—	—	—	—	—	—	—	—	—	—	—	—	10	—	—	—	92	53
—	—	—	—	—	—	—	—	—	—	—	—	—	—	—	2	—	—	—	75	54
—	—	—	—	—	—	—	—	—	—	—	—	—	—	—	8	—	—	—	146	55
—	—	—	—	—	—	—	—	—	—	—	—	—	—	—	4	—	—	—	168	56
—	—	—	—	—	—	—	—	—	—	—	—	—	—	—	2	—	—	—	247	57
—	—	—	—	—	—	—	—	—	—	—	—	—	—	—	12	—	—	—	62	58
—	—	—	—	—	—	—	—	—	—	—	—	—	—	—	2	—	—	—	43	59
—	—	—	—	—	—	—	—	—	—	—	—	—	—	—	3	—	—	—	98	60
—	—	—	—	—	—	—	—	—	—	—	—	—	—	—	—	—	—	—	450	61
—	—	—	—	—	—	—	—	—	—	—	—	—	—	—	23	—	—	—	82	62
—	—	—	—	—	—	—	—	—	—	—	—	—	—	—	6	—	—	—	31	63
—	—	—	—	—	—	—	—	—	—	—	—	—	—	—	—	—	—	—	42	64
—	—	—	—	—	—	—	—	—	—	—	—	—	—	—	3	—	—	—	14	65

VENETO

Numero d'ordine	COMUNI	ALIMENTARI						TESSILI, ABBIGLIAMENTO E ARREDAMENT									
		Rivendite carne	Pane pasta	Pizzicherie	Latterie	Verdura, frutta	Vini e oli	Altri	Tessuti	Confezioni	Biancheria	Calzature	Cappelli	Ombrelli	Pelliccerie	Articoli sportivi	Spaghi, iuta
66	Monteviale	3	1	5	—	—	1	—	—	—	—	—	—	—	—	—	—
67	Monticello Conte Otto	4	3	8	2	9	—	—	—	—	—	—	—	—	—	—	1
68	Montorso Vicentino	2	8	—	1	—	—	—	9	4	—	—	—	—	—	—	—
69	Mossano	1	6	—	—	—	—	—	—	—	—	—	—	—	—	—	—
70	Mussolente	8	16	—	—	4	8	2	1	2	3	4	—	2	—	—	—
71	Nanto	1	3	7	1	1	1	—	—	2	3	3	—	—	—	—	—
72	Nogarole Vicentino	—	—	3	—	—	—	1	—	—	—	—	—	—	—	—	—
73	Nove	4	12	—	2	3	—	—	1	—	—	—	—	—	—	—	—
74	Noventa Vicentina	13	17	11	5	11	3	3	8	2	14	5	1	2	—	1	—
75	Orgiano	2	3	12	1	2	—	—	2	—	2	2	—	—	—	—	—
76	Pedemonte	2	5	—	1	—	—	—	1	2	1	2	—	—	—	—	—
77	Pianezze	2	5	—	—	—	—	—	—	—	—	—	—	—	—	—	—
78	Piovene Rocchette	7	30	2	3	5	1	1	10	4	13	7	—	—	—	—	1
79	Poiana Maggiore	5	3	11	1	4	2	—	2	2	3	2	1	—	—	—	—
80	Posina	1	6	—	1	—	2	—	—	—	—	—	—	—	—	—	1
81	Pove del Grappa	3	7	—	1	1	—	—	—	—	—	—	—	—	—	—	—
82	Pozzoleone	2	9	—	1	5	—	—	3	—	2	3	—	—	—	—	—
83	Quinto Vicentino	4	4	10	6	4	6	8	—	4	6	3	—	—	—	—	—
84	Recoaro Terme	13	40	1	2	10	8	—	6	2	10	5	1	—	—	—	—
85	Roana	8	45	9	9	8	8	—	5	6	4	6	—	—	—	—	8
86	Romano d'Ezzelino	7	5	17	1	6	8	—	—	2	14	4	—	—	—	—	—
87	Rosà	12	16	5	1	13	9	3	10	4	11	5	—	—	—	—	—
88	Rossano Veneto	6	11	17	4	10	2	1	6	4	18	3	—	—	—	—	1
89	Rotzo	3	7	—	2	2	16	—	—	—	1	1	—	—	—	—	1
90	Salcedo	3	7	—	1	—	—	1	—	—	2	1	—	—	—	—	—
91	Sandrigo	6	7	13	7	6	1	—	6	3	2	6	—	—	—	—	—
92	San Germano dei Bèrici	—	1	7	—	—	—	—	—	—	—	—	—	—	—	—	—
93	San Nazario	3	14	—	2	1	2	1	—	—	1	2	—	—	—	—	—
94	San Pietro Mussolino	2	6	—	1	1	1	—	4	—	1	1	—	—	—	—	—
95	Santorso	4	10	14	2	1	—	3	6	—	1	3	—	—	—	—	—
96	San Vito di Leguzzano	2	13	—	1	3	3	1	3	2	—	—	—	—	—	—	—
97	Sarcedo	5	3	12	3	2	2	2	—	1	5	1	—	—	—	—	1
98	Sarego	4	13	—	1	3	1	—	—	—	7	—	—	—	—	—	—
99	Schiavon	2	15	—	2	—	5	2	1	1	4	1	—	—	—	—	—
100	Schio	36	36	81	7	22	9	—	5	29	89	19	2	4	—	4	1
101	Solagna	2	6	—	2	3	—	—	1	1	—	—	—	—	—	—	—
102	Sossano	3	12	4	1	4	1	3	5	6	4	—	—	—	—	—	—
103	Sovizzo	4	9	8	4	2	3	—	5	2	2	2	—	—	—	—	—
104	Tezze sul Brenta	10	30	1	2	9	7	6	5	3	10	8	—	—	—	—	—
105	Thiene	24	39	50	3	27	20	8	15	25	32	18	3	3	1	4	2
106	Tonezza del Cimone	3	7	2	—	2	2	—	—	—	3	2	—	—	—	—	—
107	Torrebelticino	7	7	14	4	1	2	1	—	10	—	1	—	—	—	—	3
108	Torri di Quartesolo	11	8	15	7	8	13	—	3	—	14	5	—	—	—	—	3
109	Trissino	6	15	6	4	3	2	—	6	3	2	3	—	—	—	—	—
110	Valdagno	38	36	88	4	10	17	—	12	10	32	15	4	—	—	—	3
111	Valdastico	3	18	—	1	5	—	—	2	—	5	3	—	—	—	—	—
112	Valli del Pasubio	4	4	13	—	1	5	—	1	1	3	—	—	—	—	—	—
113	Valstagna	3	2	10	2	2	—	—	2	—	—	1	—	—	—	—	—
114	Velo d'Astico	3	12	—	3	—	1	—	—	—	3	3	—	—	—	—	—
115	Vicenza	128	349	136	66	181	81	2	31	55	160	74	10	15	5	9	—
116	Villaga	3	9	—	—	—	—	—	—	—	—	—	—	—	—	—	—
117	Villaverla	5	12	10	3	4	5	2	1	6	2	2	—	—	—	—	—
118	Zanè	4	17	7	—	—	6	5	6	1	2	—	—	—	—	—	—
119	Zermeghedo	1	1	2	—	1	—	—	—	—	2	—	—	—	—	—	1
120	Zovencedo	1	6	—	—	2	2	—	—	1	—	—	—	—	—	—	—
121	Zugliano	16	23	5	3	6	6	2	5	2	6	1	—	—	—	—	—
TOTALE DELLA PROVINCIA		823	1.962	1.246	337	704	501	159	422	352	856	463	45	39	11	83	7

Segue Provincia d

Vicenza

				MECCANICI E AFFINI						PRODOTTI E ARTICOLI VARI										TOTALE	Numero d'ordine
Mobili legno	Chincaglierie	Gioiellerie	Altri	Ferramenta	Macchine, mobili	Elettrodomestici	Ottica, fotografia	Armi, munizioni	Veicoli	Cartolerie	Apparecchi tele-radio	Vernici, smalti	Articoli sanitari	Profumerie	Benzina, gasolio	Gas in bombole	Concimi	Altri			
2	1	3	2	1	1	2	1	2	2	2	1	2	1	1	1	1	2	1	18	66	
3	2	1	1	2	1	1	1	1	1	3	2	1	1	1	1	3	1	1	67	68	
1	1	1	1	1	1	1	1	1	1	1	1	1	1	1	1	1	1	1	21	68	
2	3	2	2	2	2	3	2	2	4	1	2	1	1	1	4	1	1	1	12	69	
10	5	5	5	5	5	5	2	2	8	7	3	6	1	7	5	7	3	6	82	70	
1	2	1	1	2	1	2	1	1	1	1	2	2	1	1	1	2	1	1	39	71	
5	6	3	2	5	2	4	3	1	2	6	4	8	1	4	5	5	1	1	4	72	
1	2	1	1	2	2	3	1	1	1	2	3	2	1	5	6	5	2	1	55	73	
5	6	3	3	5	4	7	3	1	4	10	4	3	1	9	1	2	3	3	188	74	
1	2	1	1	1	1	1	1	1	1	1	1	1	1	1	1	1	1	1	41	75	
6	3	2	3	3	2	6	2	1	1	6	5	3	1	3	7	10	5	1	19	76	
1	2	1	1	1	1	1	1	1	1	1	1	1	1	1	1	1	1	1	23	77	
5	6	3	3	5	4	7	3	1	4	10	4	3	1	9	1	2	3	1	153	78	
1	2	1	1	1	1	1	1	1	1	1	1	1	1	1	1	1	1	1	75	79	
1	2	1	1	1	1	1	1	1	1	1	1	1	1	1	1	1	1	1	15	80	
4	7	4	2	3	6	5	2	2	2	14	3	4	1	2	2	6	3	1	15	81	
2	3	2	1	4	4	5	1	1	3	6	5	5	1	4	7	11	2	2	58	82	
6	3	2	3	3	2	6	2	1	1	6	5	3	1	3	5	10	5	1	109	83	
1	2	1	1	1	1	1	1	1	1	1	1	1	1	1	1	1	1	1	164	84	
3	6	3	3	5	4	7	3	1	4	10	4	3	1	9	1	2	3	4	177	85	
6	1	2	1	5	4	2	4	2	1	3	3	2	1	5	4	4	5	1	122	86	
1	2	1	1	1	1	1	1	1	1	1	1	1	1	1	1	1	1	1	157	87	
3	6	3	3	5	4	7	3	1	4	10	4	3	1	9	1	2	3	3	154	88	
6	1	2	1	5	4	2	4	2	1	3	3	2	1	5	4	4	5	1	37	89	
1	2	1	1	1	1	1	1	1	1	1	1	1	1	1	1	1	1	1	19	90	
5	2	1	1	3	3	4	3	3	2	1	2	2	1	2	6	4	1	1	103	91	
2	2	2	2	2	2	3	3	3	3	1	2	2	1	2	3	3	2	1	8	92	
15	16	8	15	13	5	24	8	6	16	28	1	6	3	12	14	6	6	4	34	93	
1	3	1	1	1	1	1	1	1	1	1	1	1	1	1	1	1	1	1	27	94	
4	3	2	2	6	3	11	7	3	25	16	9	5	1	12	29	13	8	13	79	95	
1	3	1	1	1	1	1	1	1	1	1	1	1	1	1	1	1	1	1	48	96	
3	4	2	2	3	2	4	3	3	2	3	2	2	1	2	6	4	1	1	65	97	
14	8	2	6	6	3	11	7	3	25	16	9	5	1	12	29	13	8	13	57	98	
1	3	1	1	1	1	1	1	1	1	1	1	1	1	1	1	1	1	1	59	99	
3	4	2	2	6	3	11	7	3	25	16	9	5	1	12	29	13	8	13	550	100	
1	3	1	1	1	1	1	1	1	1	1	1	1	1	1	1	1	1	1	28	101	
4	3	2	2	6	3	11	7	3	25	16	9	5	1	12	29	13	8	13	79	102	
14	8	2	6	6	3	11	7	3	25	16	9	5	1	12	29	13	8	13	90	103	
1	3	1	1	1	1	1	1	1	1	1	1	1	1	1	1	1	1	1	128	104	
3	4	2	2	6	3	11	7	3	25	16	9	5	1	12	29	13	8	13	469	105	
1	3	1	1	1	1	1	1	1	1	1	1	1	1	1	1	1	1	1	34	106	
3	4	2	2	6	3	11	7	3	25	16	9	5	1	12	29	13	8	13	78	107	
8	17	10	9	8	4	18	10	7	23	22	9	4	3	26	12	3	11	5	156	108	
2	1	1	1	1	1	1	1	1	1	1	1	1	1	1	1	1	1	1	84	109	
1	1	1	1	1	1	1	1	1	1	1	1	1	1	1	1	1	1	1	478	110	
44	98	43	55	51	44	55	32	8	90	73	43	38	16	65	125	58	34	26	66	111	
4	1	1	1	2	2	3	1	1	1	2	4	1	1	2	2	7	4	1	50	112	
2	1	1	1	1	1	1	1	1	1	1	1	1	1	1	1	1	1	1	29	113	
1	1	1	1	1	1	1	1	1	1	1	1	1	1	1	1	1	1	1	35	114	
44	98	43	55	51	44	55	32	8	90	73	43	38	16	65	125	58	34	26	2.300	115	
4	1	1	1	2	2	3	1	1	1	2	4	1	1	2	2	7	4	1	17	116	
2	1	1	1	1	1	1	1	1	1	1	1	1	1	1	1	1	1	1	85	117	
1	1	1	1	1	1	1	1	1	1	1	1	1	1	1	1	1	1	1	69	118	
1	1	1	1	1	1	1	1	1	1	1	1	1	1	1	1	1	1	1	12	119	
1	1	1	1	1	1	1	1	1	1	1	1	1	1	1	1	1	1	1	12	120	
5	3	2	3	4	2	6	2	2	2	4	1	11	1	2	2	7	3	2	139	121	
343	379	202	191	349	101	418	149	107	447	423	201	281	57	295	585	547	305	200	13.590		

VENETO

Numero d'ordine	COMUNI	ALIMENTARI						TESSILI, ABBIGLIAMENTO E ARREDAMENTO									
		Rivendite carne	Pane pasta	Pizzicherie	Latterie	Verdura, frutta	Vini e oli	Altri	Tessuti	Confezioni	Biancheria	Calzature	Cappelli	Ombrelli	Pelliccerie	Articoli sportivi	Spaghi, iuta
1	Agordo	5	35	—	2	4	—	—	—	3	4	—	—	—	—	—	—
2	Alano di Piave	5	30	—	—	4	—	—	—	1	4	—	—	—	—	—	—
3	Alleghe	4	18	1	—	5	1	1	2	2	4	3	—	—	—	—	—
4	Arsiè	12	35	—	1	5	—	—	4	4	—	—	—	—	—	—	—
5	Auronzo di Cadore	12	40	1	5	3	—	1	7	8	1	—	—	—	1	—	—
6	Belluno	30	42	70	21	33	43	7	28	22	45	23	4	7	3	11	3
7	Borca di Cadore	2	5	1	—	3	—	—	—	1	1	—	—	—	—	—	—
8	Calalzo di Cadore	6	9	1	2	5	7	—	3	5	2	2	2	—	—	—	—
9	Canale d'Agordo	2	16	—	1	—	—	—	—	—	—	—	—	—	—	—	—
10	Castellavazzo	4	12	—	—	1	3	1	3	1	1	2	—	—	—	—	—
11	Cencenighe Agordino	3	5	—	1	—	—	1	3	—	—	1	—	—	—	—	—
12	Cesiomaggiore	3	17	—	—	5	—	5	4	—	1	3	—	—	—	—	—
13	Chies d'Alpago	3	13	—	—	5	3	—	6	—	—	—	—	—	1	—	—
14	Cibiana di Cadore	2	4	—	—	—	—	—	—	—	—	—	—	—	—	—	—
15	Colle Santa Lucia	1	3	—	—	3	5	—	—	2	—	—	—	—	—	—	1
16	Comelico Superiore	6	46	—	1	10	4	—	2	2	12	6	—	—	—	—	—
17	Cortina d'Ampezzo	8	41	5	3	8	2	1	5	25	10	12	—	—	2	5	—
18	Danta	1	3	—	1	2	1	—	—	2	1	—	—	—	—	—	—
19	Domègge di Cadore	5	20	—	3	5	1	—	5	5	1	—	—	—	—	—	—
20	Falcade	7	29	—	1	5	—	—	4	—	9	4	—	—	—	3	—
21	Farra d'Alpago	4	19	—	1	7	9	1	5	2	2	3	3	—	—	1	—
22	Feltre	17	87	6	11	30	—	—	15	14	40	14	2	1	1	5	—
23	Fonzaso	3	24	—	1	5	1	2	—	5	2	2	—	—	—	—	—
24	Forno di Zoldo	4	14	1	—	3	6	2	—	3	5	1	—	—	—	—	2
25	Gosaldo	1	23	—	—	5	—	—	3	—	1	5	1	3	—	3	—
26	Lamon	3	36	—	1	6	2	—	6	—	2	6	—	—	—	—	—
27	La Valle Agordina	1	5	—	—	1	—	—	1	—	—	—	—	—	—	—	—
28	Lentiai	—	25	—	1	2	2	—	—	—	5	2	—	—	—	—	—
29	Limana	4	23	—	—	2	3	—	1	2	5	1	—	—	—	—	—
30	Livinallongo Col di Lana	6	10	—	—	1	1	—	2	2	2	2	—	—	—	1	—
31	Longarone	4	15	3	1	7	2	3	4	5	5	2	2	2	—	—	1
32	Lorenzago di Cadore	2	15	—	1	1	—	—	2	—	—	—	—	—	—	2	—
33	Lozzo di Cadore	4	15	—	—	4	2	2	1	5	1	2	—	—	—	—	—
34	Mel	4	56	—	3	4	—	3	17	—	3	3	—	—	—	—	—
35	Ospitale di Cadore	1	10	—	1	1	2	—	—	—	—	—	—	—	1	—	—
36	Pedavena	6	18	—	1	2	—	1	—	2	2	2	—	—	—	—	—
37	Perarolo di Cadore	1	7	—	1	2	1	—	1	—	2	2	—	—	—	—	—
38	Pieve d'Alpago	5	17	—	5	4	—	—	2	—	3	1	—	—	—	—	—
39	Pieve di Cadore	15	10	4	5	7	7	—	9	4	4	4	5	3	—	7	—
40	Ponte nelle Alpi	13	19	3	—	13	11	5	7	8	11	7	2	1	1	3	2
41	Puos d'Alpago	4	15	—	1	2	1	1	3	1	1	5	—	1	—	—	—
42	Quero	2	8	—	—	3	—	—	4	—	1	—	—	—	—	—	—
43	Rivamonte Agordino	3	17	—	—	—	2	—	—	—	2	—	—	—	—	—	—
44	Rocca Piètoe	2	20	—	—	5	—	—	3	2	2	—	—	—	—	1	—
45	San Gregòrio nelle Alpi	1	18	—	—	2	—	—	—	—	1	—	—	—	—	1	—
46	San Nicolò di Comelico	3	5	—	—	1	3	—	—	1	—	2	—	—	—	1	—
47	San Pietro di Cadore	8	15	—	3	10	5	13	4	4	6	3	—	—	—	2	—
48	Santa Giustina	5	56	—	—	12	3	5	14	—	4	4	2	4	—	—	3
49	San Tomaso Agordino	2	16	—	—	—	—	—	—	—	4	4	—	—	—	—	—
50	Santo Stefano di Cadore	7	16	2	2	10	7	9	3	1	5	5	2	3	—	3	3
51	San Vito di Cadore	3	14	3	2	6	—	—	—	2	1	1	—	—	—	—	—
52	Sappada	4	39	3	—	—	—	—	—	—	1	—	—	—	—	—	—
53	Sedico	7	35	—	2	7	1	3	7	1	1	4	3	—	—	2	—
54	Selva di Cadore	2	5	—	1	—	5	—	—	—	1	—	—	—	—	—	—
55	Seren del Grappa	3	13	—	—	12	—	14	1	3	3	—	—	—	—	1	—
56	Sospirolo	3	26	2	2	7	12	3	7	3	6	4	1	3	—	2	—
57	Sovèzene	1	2	—	1	—	—	—	—	—	—	—	—	—	—	—	—
58	Sovramonte	5	23	—	1	2	22	—	3	—	2	1	—	—	—	—	—
59	Taibon Agordino	2	15	—	—	2	2	—	—	4	2	1	—	—	—	—	—
60	Tambre	3	20	—	2	—	—	—	1	1	1	1	—	—	—	1	—
61	Trichiana	3	27	—	1	3	4	—	—	2	2	3	—	—	—	—	—
62	Vallada Agordina	2	10	—	—	—	—	—	2	2	—	—	—	—	—	—	—
63	Valle di Cadore	3	6	—	—	—	—	—	—	—	—	—	—	—	—	—	—
64	Vas	1	9	—	—	5	2	—	—	1	—	—	—	—	—	—	—
65	Vigo di Cadore	2	7	3	3	4	2	—	4	—	2	2	—	—	—	—	—

Provincia di

VENETO

Numero d'ordine	COMUNI	ALIMENTARI						TESSILI, ABBIGLIAMENTO E ARREDAMENTO									
		Rivendite carne	Pane pasta	Pizzicherie	Latterie	Verdura, frutta	Vini e oli	Altri	Tessuti	Confezioni	Biancheria	Calzature	Cappelli	Ombrelli	Pellicerie	Articoli sportivi	Spaghi, iuta
66	Vodo Cadore	1	11	—	—	2	2	—	1	—	—	1	—	—	—	—	—
67	Voltago Agordino	3	5	—	—	4	—	7	3	—	—	—	—	—	—	—	—
68	Zoldo Alto	2	15	—	—	4	—	2	2	1	2	1	—	—	—	2	—
69	Zoppè di Cadore	1	5	—	—	—	—	—	—	—	—	—	—	—	—	—	—
	TOTALE DELLA PROVINCIA	307	1.344	109	103	320	210	98	228	153	242	164	29	31	7	73	15
<i>Segue Provincia di</i>																	
1	Altivole	2	28	—	—	6	—	1	2	2	3	2	—	—	—	1	—
2	Arcade	2	11	—	2	2	3	2	3	—	—	—	—	—	—	—	—
3	Asolo	4	26	—	1	5	2	—	4	2	3	—	—	—	—	1	—
4	Borso del Grappa	5	23	—	2	3	9	—	3	7	—	1	—	—	—	—	—
5	Breda di Piave	7	5	16	4	6	—	—	2	4	4	5	—	—	—	—	—
6	Caerano di San Marco	10	35	—	2	4	2	1	5	4	5	4	—	—	—	—	—
7	Cappella Maggiore	4	12	1	—	6	2	—	1	—	5	1	—	—	—	—	—
8	Carbonera	7	10	14	—	3	3	—	—	5	1	2	—	—	—	—	—
9	Casale sul Sile	6	27	—	1	6	2	—	4	1	4	2	—	—	—	—	—
10	Casier	4	22	—	2	9	7	—	1	1	1	1	—	—	—	—	—
11	Castelcucco	2	4	—	—	—	—	—	1	—	1	—	—	—	—	—	—
12	Castelfranco Veneto	22	89	7	6	24	23	6	8	22	16	16	2	—	3	3	—
13	Castello di Godego	9	16	—	—	3	2	—	1	3	3	4	—	—	—	—	—
14	Cavaso del Tomba	2	12	—	1	2	—	—	—	—	3	—	—	—	—	—	—
15	Cessalto	3	20	—	1	5	2	4	4	—	1	1	—	—	—	—	—
16	Chiarano	2	11	—	1	1	1	—	—	1	—	—	—	—	—	—	—
17	Cimadolmo	3	13	—	3	3	—	—	2	—	2	1	—	—	—	—	—
18	Cison di Valmarino	2	22	—	1	3	—	—	—	1	2	2	—	—	—	—	—
19	Codognè	5	34	—	1	2	2	1	—	—	8	4	—	—	—	—	—
20	Colle Umberto	8	18	—	1	2	2	—	1	1	6	—	—	—	—	—	—
21	Conegliano	27	67	75	23	43	18	2	8	22	49	21	3	5	1	2	—
22	Cordignano	5	20	—	2	7	—	1	3	1	5	3	—	—	—	—	—
23	Cornuda	4	4	10	1	3	6	—	6	6	5	1	—	—	—	—	—
24	Crespino del Grappa	6	18	—	—	3	2	2	2	2	1	2	1	—	—	1	—
25	Crocetta del Montello	6	27	—	2	5	5	—	6	7	2	3	—	—	—	—	—
26	Farra di Soligo	5	34	—	4	5	5	2	7	4	10	7	—	—	—	—	—
27	Follina	3	17	—	3	2	1	—	4	—	2	2	—	—	—	—	—
28	Fontanelle	5	17	—	1	1	1	—	2	—	3	1	—	—	—	—	—
29	Fonte	3	7	—	1	2	13	—	3	—	4	2	—	—	—	—	—
30	Fregona	4	4	14	2	1	4	—	4	—	3	2	—	—	—	—	—
31	Gaiarine	5	18	—	6	6	2	—	5	1	3	2	—	—	—	—	—
32	Giàvera del Montello	4	19	16	1	3	8	—	—	4	5	3	—	—	—	1	—
33	Godega di Sant'Urbano	5	29	—	5	6	4	4	8	3	4	5	—	1	—	—	—
34	Gorgo al Monticano	2	11	—	—	2	2	—	—	—	1	—	—	—	—	—	—
35	Istrana	5	20	—	1	2	4	—	6	2	1	1	—	—	—	—	—
36	Lòria	7	33	—	—	3	1	—	3	2	2	2	—	—	—	—	—
37	Mansuè	3	13	—	—	1	—	—	—	—	2	1	—	—	—	—	—
38	Mareno di Piave	4	21	—	2	8	3	1	4	—	4	2	2	2	—	—	—
39	Maser	9	17	—	—	2	4	6	7	—	2	3	—	—	—	—	—
40	Maserada sul Piave	5	19	—	—	4	2	6	2	1	4	3	—	—	—	—	—
41	Meduna di Livenza	1	1	9	1	1	2	—	1	2	3	2	—	1	—	—	—
42	Miane	4	18	1	1	3	1	1	3	3	3	2	—	—	—	—	—
43	Mogliano Veneto	16	92	2	10	16	21	—	5	7	20	10	1	—	1	—	—
44	Monastier di Treviso	3	17	—	2	2	4	1	4	—	—	2	—	—	—	1	—
45	Monfumo	2	4	—	—	1	1	—	—	—	1	1	—	—	—	—	—
46	Montebelluna	25	95	2	1	22	7	2	13	6	23	12	3	—	1	—	—
47	Morgano	2	5	9	—	2	2	—	1	—	4	—	—	—	—	—	—
48	Moriago della Battaglia	4	14	—	3	5	—	—	2	2	2	—	—	—	—	—	—
49	Motta di Livenza	5	27	3	2	4	—	—	6	2	5	6	—	—	—	—	—
50	Nervesa della Battaglia	6	62	1	3	8	1	—	9	1	2	4	—	—	—	—	3

Provincia di

Belluno - Treviso

				MECCANICI E AFFINI						PRODOTTI E ARTICOLI VARI								TOTALE	Numero d'ordine
Mobili legno	Chincaglierie	Gioiellerie	Altri	Ferramenta	Macchine, mobili	Elettrodomestici	Ottica, fotografia	Armi, munizioni	Veicoli	Cartolerie	Apparecchi tele-radio	Vernici, smalti	Articoli sanitari	Profumerie	Benzina, gasolio	Gas in bombole	Concimi		

BELLUNO

1	—	—	—	—	—	2	—	—	—	1	—	—	—	—	1	2	—	—	25	66
1	—	—	—	—	—	1	—	—	—	—	—	—	—	—	—	—	—	—	37	7
—	—	—	—	—	—	—	—	—	—	—	—	—	—	—	—	—	—	—	68	3
—	—	—	—	—	—	—	—	—	—	—	—	—	—	—	—	—	—	—	38	4
—	—	—	—	—	—	—	—	—	—	—	—	—	—	—	—	—	—	—	6	5
148	161	63	59	137	39	193	81	24	116	238	93	125	39	112	254	302	43	86	5.746	

TREVISO

1	2	—	2	3	—	3	—	—	4	3	2	3	—	—	6	—	5	—	81	1
1	1	2	—	1	—	1	—	—	—	2	2	—	—	—	2	—	—	—	43	2
5	6	1	3	2	—	2	1	—	3	2	1	—	—	—	6	—	—	—	93	3
—	2	—	—	—	—	1	—	—	—	—	—	—	—	—	2	—	—	—	68	4
—	3	1	—	3	—	2	—	1	—	3	3	—	—	—	4	—	—	—	82	5
—	—	—	—	—	—	—	—	—	—	—	—	—	—	—	—	—	—	—	—	—
5	1	2	1	4	2	2	1	1	2	3	1	7	2	1	3	3	—	—	113	6
—	2	—	—	—	—	1	—	—	—	—	—	—	—	—	1	—	—	—	44	7
—	1	1	—	1	—	4	—	—	2	3	1	1	—	—	5	—	—	—	73	8
1	3	5	2	2	1	2	1	2	4	1	—	4	—	—	6	—	—	—	92	9
—	—	—	—	4	—	2	—	—	1	—	—	—	—	—	3	—	—	—	78	10
—	—	—	—	1	—	2	—	—	2	3	—	2	—	—	2	3	2	—	25	11
7	12	9	6	6	9	14	8	1	20	22	9	15	3	16	19	14	11	—	451	12
2	—	2	1	4	—	—	—	—	2	2	2	4	—	—	—	3	6	—	70	13
—	—	—	—	2	—	—	—	—	2	3	2	1	—	—	—	3	4	—	46	14
—	—	—	—	1	—	—	—	—	3	1	—	—	—	—	3	1	2	—	59	15
—	—	—	—	—	—	—	—	—	—	—	—	—	—	—	—	—	—	—	—	—
—	1	—	1	—	—	2	—	—	—	—	—	—	—	3	—	3	3	1	31	16
—	—	—	—	2	—	1	—	—	—	1	—	2	—	—	4	1	—	—	41	17
2	2	1	—	1	—	1	—	—	—	1	—	—	—	—	1	2	3	—	45	18
1	—	—	—	1	—	2	1	—	1	2	1	2	—	—	4	3	3	2	85	19
—	—	—	—	1	—	—	—	—	2	—	—	3	—	—	2	6	2	1	61	20
8	22	13	19	11	4	19	10	2	28	41	4	10	8	23	22	10	8	7	635	21
7	2	1	3	1	—	3	—	2	1	2	—	2	—	—	6	4	2	3	86	22
1	5	2	2	2	1	4	1	1	4	2	3	2	1	—	5	2	2	1	93	23
3	—	—	—	2	—	1	—	—	5	3	1	2	—	—	3	2	2	5	69	24
—	—	—	—	—	—	—	—	—	—	—	—	—	—	—	6	2	2	2	92	25
2	—	1	2	8	—	7	1	—	4	7	—	6	2	2	1	3	4	1	134	26
2	—	1	1	2	—	2	—	—	1	1	—	1	—	—	2	2	2	—	50	27
7	—	—	—	—	—	1	—	—	1	1	—	—	—	—	3	1	3	—	45	28
5	4	1	—	2	1	4	1	1	2	2	3	2	1	1	3	3	3	—	76	29
—	—	—	—	—	—	2	—	—	3	2	—	—	—	—	1	—	1	—	52	30
—	—	—	—	—	—	—	—	—	—	—	—	—	—	—	—	—	—	—	—	—
—	1	1	—	2	1	4	1	2	—	4	3	—	—	2	4	7	5	2	88	31
1	2	1	—	1	—	3	—	—	3	2	—	1	—	2	2	4	4	—	88	32
—	—	—	—	—	—	5	—	—	3	4	3	—	—	—	4	5	2	1	114	33
4	5	1	1	—	—	1	1	—	1	2	1	4	—	3	2	2	—	—	26	34
—	—	—	—	—	—	—	—	—	—	—	—	—	—	—	4	5	4	—	78	35
—	—	—	—	—	—	—	—	—	—	—	—	—	—	—	—	—	—	—	—	—
—	12	—	—	1	—	3	—	—	1	4	1	1	1	1	2	1	3	3	87	36
—	—	—	—	—	—	3	—	—	—	—	—	—	—	—	3	3	2	—	35	37
2	1	1	2	2	1	3	—	1	3	1	2	3	—	—	4	3	1	2	85	38
—	—	—	—	—	—	—	—	—	—	—	—	—	—	—	3	1	7	—	72	39
1	2	2	—	1	—	1	1	—	1	1	3	—	—	—	5	3	5	—	75	40
—	—	—	—	—	—	—	—	—	—	—	—	—	—	—	—	—	—	—	—	—
1	1	—	1	1	—	4	—	1	3	1	—	—	—	—	2	5	2	1	47	41
4	5	5	7	4	5	3	4	—	1	3	—	—	—	—	1	8	2	2	67	42
1	—	1	—	2	—	4	4	—	8	2	2	—	—	—	12	5	5	—	307	43
—	—	—	—	—	—	3	—	—	—	—	—	—	—	—	5	—	—	—	62	44
—	—	—	—	—	—	—	—	—	—	—	—	—	—	—	1	—	—	—	12	45
15	6	7	7	11	4	—	7	2	20	8	5	7	—	8	13	16	13	4	365	46
1	1	2	1	1	—	3	—	1	—	2	2	2	—	1	4	2	—	—	47	47
4	—	—	3	2	—	2	—	—	—	2	2	2	—	2	3	3	1	—	64	48
4	4	3	4	4	2	4	2	1	3	5	3	2	1	—	4	2	4	—	124	49
3	5	3	1	3	—	—	2	—	3	4	2	—	—	1	7	7	4	—	145	50

VENETO

Numero d'ordine	COMUNI	ALIMENTARI						TESSILI, ABBIGLIAMENTO E ARREDAMENTO									
		Rivendite carni	Pane pasta	Pizzicherie	Latterie	Verdura, frutta	Vini e oli	Altri	Tessuti	Confezioni	Biancheria	Calzature	Cappelli	Ombrelli	Pellicerie	Articoli sportivi	Spaghi, iuta
<i>Segue Provincia di</i>																	
51	Oderzo	13	55	2	3	16	40	—	18	4	3	21	9	2	—	—	1
52	Ormelle	3	15	—	4	3	—	—	4	3	—	—	2	—	—	—	—
53	Orsago	5	16	—	1	3	—	3	3	2	—	—	—	—	—	—	—
54	Paderno del Grappa	1	8	—	1	1	—	—	1	1	—	—	—	—	—	—	—
55	Paese	11	37	—	—	10	7	1	5	2	12	10	—	—	—	—	—
56	Pederobba	4	18	—	1	10	—	—	7	1	3	4	—	—	—	—	—
57	Pieve di Soligo	6	45	—	2	11	3	—	3	6	8	3	2	—	—	—	—
58	Ponte di Piave	4	26	—	2	4	5	—	2	1	2	2	—	—	—	1	—
59	Ponzano Veneto	8	8	18	3	7	12	3	1	1	5	2	—	—	—	—	—
60	Portobuffolè	2	5	1	—	1	—	—	1	—	—	1	1	—	—	—	—
61	Possagno	2	7	—	1	1	1	—	—	1	1	1	—	—	—	—	—
62	Povegliano	3	13	1	3	5	5	1	4	—	—	3	—	—	—	—	—
63	Preganzol	7	7	26	3	6	9	—	2	2	6	3	—	—	—	—	—
64	Quinto di Treviso	5	8	12	1	2	4	2	7	—	5	3	—	—	—	—	—
65	Refròntolo	1	11	—	1	1	—	1	—	1	2	1	—	—	—	—	—
66	Resana	4	15	—	—	3	3	1	1	2	3	4	—	—	—	—	—
67	Revine Lago	3	4	8	2	2	—	—	1	1	—	2	—	—	—	—	—
68	Riese Pio X	4	18	—	1	7	—	—	3	5	14	2	—	—	—	—	—
69	Roncade	9	13	25	5	8	11	8	2	2	6	7	—	—	—	—	—
70	Salgareda	3	21	—	2	3	1	—	6	1	1	3	—	—	—	1	—
71	San Biagio di Callalta	8	17	34	3	9	8	2	3	1	19	4	—	—	—	—	—
72	San Fior	8	27	—	1	3	4	—	—	—	3	3	—	—	—	—	—
73	San Pietro di Feletto	5	18	—	—	2	2	—	—	—	1	—	—	—	—	—	—
74	San Polo di Piave	2	14	—	1	2	2	—	2	2	4	2	—	—	—	—	—
75	Santa Lucia di Piave	5	25	—	3	6	2	—	1	7	2	4	—	—	—	—	—
76	San Vendemiano	9	27	—	2	5	6	3	2	—	8	5	—	—	—	—	—
77	San Zenone degli Ezzelini	5	6	14	—	3	—	—	1	2	4	2	—	—	—	—	—
78	Sàrmede	3	15	—	1	1	3	—	—	2	3	3	—	—	—	—	—
79	Segusino	2	8	—	1	—	—	—	2	1	2	3	—	—	—	—	—
80	Sernaglia della Battaglia	4	31	—	3	6	6	—	7	—	5	4	—	—	—	—	—
81	Silea	9	20	—	3	7	6	3	3	2	5	1	—	—	—	—	—
82	Spresiano	9	24	7	8	9	4	1	4	2	5	6	—	—	—	—	—
83	Susegana	8	29	—	4	6	8	—	7	9	5	7	—	—	—	1	—
84	Tarzo	6	35	1	1	4	6	—	3	—	6	3	—	—	—	—	—
85	Treviso	5	6	14	1	4	7	2	9	—	—	5	—	—	—	—	—
86	Treviso	64	258	160	53	132	70	22	46	64	93	67	4	12	4	8	—
87	Valdobbiadene	11	59	1	4	8	1	1	5	8	16	6	—	1	—	—	—
88	Vazzola	7	42	—	3	5	3	—	—	2	8	4	—	—	1	—	—
89	Vedelago	15	12	33	1	8	1	2	—	8	14	7	—	—	—	—	—
90	Vidor	2	11	—	2	1	—	2	—	2	6	1	—	—	—	—	—
91	Villorba	11	44	2	6	12	9	3	6	3	11	2	—	—	—	—	—
92	Vittorio Veneto	32	121	1	6	44	25	2	14	18	26	22	4	1	1	2	—
93	Volpago del Montello	8	49	1	—	5	5	—	—	9	3	9	—	—	—	—	—
94	Zenson di Piave	1	5	1	1	2	—	—	3	—	—	1	—	—	—	—	—
95	Zero Branco	5	8	19	5	4	4	—	—	6	6	3	—	—	—	—	—
TOTALE DELLA PROVINCIA		636	2.449	561	255	660	469	106	357	314	589	395	28	23	13	25	5
<i>Provincia di</i>																	
1	Annone Veneto	2	16	—	1	2	1	—	2	—	3	4	—	—	—	—	—
2	Campagna Lúpia	6	10	5	3	8	6	4	—	5	5	3	6	—	—	—	—
3	Campolongo Maggiore	8	35	—	2	7	2	—	7	—	5	3	—	6	—	—	—
4	Camponogara	9	27	2	3	13	6	2	9	2	7	4	—	—	—	—	—
5	Càorle	21	81	4	8	29	18	—	5	14	18	14	—	—	—	9	—

Treviso - Venezia

				MECCANICI E AFFINI							PRODOTTI E ARTICOLI VARI								TOTALE	Numero d'ordine
Mobili legno	Chincaglierie	Gioiellerie	Altri	Ferramenta	Macchine, mobili	Elettrodomestici	Ottica, fotografia	Armi, munizioni	Veicoli	Cartolerie	Apparecchi tele-radio	Vernici, smalti	Articoli sanitari	Profumerie	Benzina, gasolio	Gas in bombole	Concimi	Altri		
9	7	8	5	6	1	6	8	1	12	7	10	1	3	9	20	15	9	1	321	51
4	1	1	2	2	1	2	1	1	2	1	—	—	—	—	8	1	—	—	60	52
1	2	2	2	2	—	2	—	—	2	2	—	1	—	5	3	4	1	—	60	53
7	4	3	2	—	—	4	2	—	3	6	—	5	1	1	10	3	8	—	18	54
—	—	—	—	—	—	—	—	—	—	—	—	—	—	—	—	—	—	—	161	55
3	—	—	—	4	—	1	2	—	1	4	2	3	1	1	5	4	2	1	82	56
7	5	3	3	4	1	6	1	—	4	3	2	4	—	3	4	1	3	3	151	57
1	3	2	1	1	—	5	2	—	3	3	2	3	1	—	4	7	5	2	92	58
—	—	—	—	2	—	4	—	—	1	1	—	4	—	4	3	11	6	1	111	59
—	—	—	—	—	—	1	—	—	—	—	—	—	—	—	1	2	1	—	20	60
1	2	—	—	2	—	2	—	—	1	2	—	2	—	—	3	—	—	—	30	61
2	2	—	2	3	—	3	—	—	3	2	—	—	—	—	1	—	4	1	61	62
5	4	—	5	—	—	4	—	—	5	5	1	6	—	2	5	1	3	—	117	63
3	2	1	1	3	—	—	1	1	5	3	3	2	—	1	4	4	1	1	87	64
—	—	—	—	—	—	—	—	—	1	1	1	—	—	—	1	—	—	—	24	65
5	5	1	6	4	—	5	—	—	2	3	1	2	—	—	—	5	4	1	80	66
1	2	—	—	2	—	—	—	—	—	1	—	2	—	—	3	2	—	—	36	67
6	3	3	3	4	—	4	—	—	—	2	3	—	—	1	2	2	1	2	83	68
—	—	—	—	8	—	4	2	1	5	3	4	1	1	—	4	3	7	2	156	69
—	3	—	—	3	—	2	1	1	2	4	—	—	1	3	2	7	3	2	75	70
2	2	1	—	1	1	5	—	—	5	1	—	8	—	1	11	12	9	—	167	71
2	1	—	—	2	—	2	—	—	2	3	—	2	—	2	7	4	2	—	78	72
—	—	—	—	4	—	—	—	—	—	—	—	—	—	—	—	—	—	—	36	73
2	1	3	1	4	5	3	1	1	4	2	1	1	1	—	4	1	2	—	67	74
—	—	—	—	1	—	3	—	—	2	3	3	—	—	3	6	8	2	2	94	75
1	4	1	—	1	—	5	1	—	7	4	3	4	—	1	6	6	—	—	117	76
3	3	—	—	—	—	3	—	—	1	3	1	—	—	2	5	7	6	1	71	77
—	—	—	—	—	—	4	—	—	2	—	—	—	—	—	2	2	4	—	49	78
—	—	—	—	3	—	2	1	—	1	1	—	2	1	—	1	1	—	—	32	79
—	—	—	—	—	—	7	—	—	7	2	4	2	2	1	6	6	3	1	117	80
4	3	1	1	3	—	2	—	—	2	5	2	2	1	—	3	5	2	1	90	81
6	1	—	—	4	5	2	—	—	1	4	4	1	—	5	4	9	2	4	135	82
5	1	—	2	5	9	8	2	—	4	4	3	4	—	7	7	6	1	—	159	83
1	—	—	—	—	—	2	—	—	3	—	1	—	—	1	3	2	—	—	94	84
—	—	—	—	—	—	4	—	—	—	—	2	—	—	—	4	3	6	—	73	85
36	33	37	52	20	26	30	26	2	61	86	25	27	9	33	60	28	16	24	1.688	86
7	3	4	3	4	3	6	3	1	5	7	4	6	—	5	8	21	10	—	221	87
3	—	1	2	5	—	2	2	—	5	2	3	—	—	3	9	8	—	—	120	88
11	2	2	—	8	—	1	2	—	6	5	3	—	—	2	8	6	7	3	178	89
3	1	1	1	2	1	1	1	—	—	3	1	3	—	—	3	4	2	—	54	90
7	3	3	2	4	2	6	1	—	14	3	4	7	1	2	14	12	5	1	200	91
13	12	12	8	8	6	22	6	1	19	31	6	9	3	12	16	36	8	11	558	92
4	1	2	—	3	—	2	—	—	3	3	2	2	—	1	6	6	6	—	135	93
—	2	1	—	1	—	2	—	—	—	1	—	—	—	—	1	2	2	1	27	94
3	—	2	—	3	1	4	1	—	4	2	—	3	—	1	5	4	—	—	93	95
283	257	175	187	244	97	321	119	42	365	419	161	245	62	204	487	474	331	121	11.479	

VENEZIA

—	—	1	1	3	—	5	—	—	—	1	—	4	—	1	2	2	3	1	55	1
5	7	2	1	4	2	7	1	—	2	6	—	4	—	8	5	10	3	2	146	2
3	3	—	—	4	1	4	—	—	4	2	3	—	2	7	7	3	3	—	107	3
2	4	2	1	9	—	4	1	3	4	2	4	—	—	3	6	4	1	—	139	4
8	10	5	7	5	—	6	7	7	11	7	3	5	1	13	7	13	7	—	350	5

VENETO

Numero d'ordine	COMUNI	ALIMENTARI						TESSILI, ABBIGLIAMENTO E ARREDAMENTO									
		Rivendite carne	Pane pasta	Pizzicherie	Latterie	Verdura, frutta	Vini e oli	Altri	Tessuti	Confezioni	Biancheria	Calzature	Cappelli	Ombrelli	Pelliccerie	Articoli sportivi	Spaghi, iuta
6	Cavàrzere	24	116	3	4	20	21	1	9	4	8	8	1	—	—	—	
7	Ceggia	3	19	—	2	5	2	10	—	1	6	3	—	—	—	—	
8	Chioggia	106	385	36	98	84	54	2	18	16	115	25	6	—	2	13	
9	Cinto Caomaggiore	—	12	—	3	2	—	—	2	2	—	2	—	—	—	—	
10	Cona	4	11	18	2	2	1	3	—	—	3	1	—	—	—	—	
11	Concordia Sagittària	6	31	1	3	10	9	—	4	—	13	3	—	—	—	—	
12	Dolo	12	60	—	6	20	25	3	33	—	—	11	2	—	—	—	
13	Eraclea	12	57	—	7	12	8	—	12	2	11	10	—	—	—	—	
14	Fiesso d'Artico	6	4	14	1	4	1	—	4	5	5	4	—	1	—	—	
15	Fossalta di Piave	4	20	1	3	3	2	1	3	—	1	2	—	—	—	—	
16	Fossalta di Portogruaro	5	21	—	2	5	3	—	5	—	4	4	—	—	—	—	
17	Fossò	5	19	—	1	5	3	—	1	2	7	4	—	—	—	—	
18	Gruaro	2	18	—	—	—	1	—	—	—	3	—	—	—	—	—	
19	Ièsolo	56	552	30	62	104	22	7	9	100	47	68	2	8	2	7	
20	Marcon	4	10	—	4	6	4	1	—	2	2	4	—	—	—	—	
21	Martellago	17	41	—	6	13	10	8	6	3	8	8	—	—	—	—	
22	Mèolo	5	18	—	1	1	—	1	—	—	5	3	—	1	—	—	
23	Mira	32	129	—	24	35	35	1	32	17	58	15	—	2	—	—	
24	Mirano	27	21	51	8	25	6	53	14	4	16	13	2	—	2	—	
25	Musile di Piave	9	42	—	3	9	5	6	3	3	6	2	—	1	—	2	
26	Noale	12	34	—	2	12	16	2	5	6	10	9	1	2	—	—	
27	Noventa di Piave	5	14	8	1	5	1	—	1	4	4	4	—	—	—	—	
28	Pianiga	9	35	—	5	10	9	—	11	5	9	5	1	1	—	—	
29	Portogruaro	32	93	5	12	36	11	47	13	12	28	16	3	3	1	2	
30	Pramaggiore	4	18	—	2	1	1	—	—	1	—	—	—	—	—	3	
31	Quarto d'Altino	7	24	2	2	3	4	4	1	4	4	7	—	—	—	—	
32	Salzano	6	21	—	1	10	1	—	2	2	6	3	—	—	1	—	
33	San Donà di Piave	29	148	3	6	38	20	2	11	19	26	14	2	1	1	—	
34	San Michele al Tagliam.	14	55	—	11	12	2	4	6	9	20	4	—	—	—	—	
35	Santa Maria di Sala	6	13	24	1	8	1	—	4	2	4	5	—	—	—	—	
36	Santo Stino di Livenza	11	45	1	5	12	8	7	5	—	11	5	—	—	—	—	
37	Scorzè	9	33	—	4	10	14	2	3	3	12	7	—	—	2	—	
38	Spinea	20	37	38	14	23	25	10	10	8	22	9	1	2	—	—	
39	Stra	10	15	8	1	3	7	—	4	3	7	6	—	—	3	4	
40	Tèglio Veneto	2	7	—	1	—	—	—	—	—	1	1	—	—	—	—	
41	Torre di Mosto	2	17	—	1	2	2	—	1	—	4	2	—	—	—	—	
42	Venezia	467	1.870	158	459	475	199	47	138	246	488	248	34	42	13	25	
43	Vigonovo	10	28	—	2	7	—	2	2	6	5	11	—	—	—	3	
	TOTALE DELLA PROVINCIA	1.040	4.262	412	787	1.092	566	231	395	516	1.015	574	61	70	19	66	26

Segue Provincia di

		Provincia di															
1	Abano Terme	14	54	2	—	21	12	—	16	37	43	18	—	2	1	2	—
2	Agna	7	7	12	1	3	8	—	1	4	—	2	—	—	—	—	—
3	Albignàsego	19	8	34	6	8	16	1	2	8	7	5	—	—	—	1	—
4	Anguillara Veneta	7	24	13	4	9	12	—	11	4	2	—	—	—	—	—	—
5	Arquà Petrarca	1	6	—	—	1	—	1	—	1	—	—	—	—	—	—	—
6	Arre	3	10	—	—	2	—	—	2	2	1	1	—	1	—	1	—
7	Arzergrande	7	7	17	3	8	2	1	2	2	3	2	—	—	—	—	—
8	Bagnoli di Sopra	4	4	12	1	4	1	—	5	1	3	2	—	—	—	—	—
9	Baone	1	—	8	—	1	1	—	—	—	2	—	—	—	—	—	—
10	Barbona	—	5	—	—	—	—	—	—	—	—	—	—	—	—	—	—
11	Battaglia Terme	5	16	—	1	3	4	1	3	1	5	6	—	—	—	—	—
12	Boara Pisani	1	5	10	—	2	1	—	2	—	—	1	—	—	—	—	—
13	Borgorizzo	5	8	10	1	4	—	—	—	2	5	3	—	—	—	—	—
14	Bovolenta	3	2	9	1	3	2	—	1	1	—	1	—	—	—	—	1
15	Brùgine	4	2	11	1	4	—	—	2	1	1	2	—	—	—	—	—
16	Cadonèghe	18	30	2	5	10	14	7	3	2	10	4	1	—	—	—	—
17	Campodàsego	10	16	25	2	9	5	4	7	4	11	3	1	—	—	—	—
18	Campodoro	2	1	4	1	—	—	—	—	1	2	1	—	—	—	—	—
19	Camposampiero	10	16	17	2	8	6	1	3	4	8	6	1	—	—	—	—
20	Campo San Martino	7	25	2	—	3	3	3	3	1	7	2	—	—	—	—	—

VENETO

Numero d'ordine	COMUNI	ALIMENTARI							TESSILI, ABBIGLIAMENTO E ARREDAMENTI									
		Rivendite carne	Pane pasta	Pizzicherie	Latterie	Verdura, frutta	Vini e oli	Altri	Tessuti	Confezioni	Biancheria	Calzature	Cappelli	Ombrelli	Pellicerie	Articoli sportivi	Spaghi, ruta	
21	Candiana	3	10	—	1	3	2	—	—	1	—	1	—	—	—	—	—	
22	Càrceri	1	2	8	—	1	—	—	—	1	—	—	—	—	—	—	—	
23	Carmignano di Brenta	4	6	17	2	5	4	—	—	3	7	4	—	—	—	—	—	
24	Carrara San Giòrgio	4	3	11	1	3	1	—	—	1	—	—	—	—	—	—	—	
25	Carrara Santo Stéfano	1	6	—	—	1	6	—	—	3	3	1	—	—	—	—	—	
26	Cartura	5	2	10	1	5	1	—	—	1	3	1	—	—	—	—	—	
27	Casale di Scodòsia	5	19	2	1	4	—	—	—	3	2	2	—	—	—	—	—	
28	Casalserugo	4	5	5	2	6	—	10	—	—	4	2	—	—	—	—	—	
29	Castelbaldo	2	12	—	1	2	—	—	—	2	1	3	—	—	—	—	—	
30	Cervarese Santa Croce	5	3	11	1	7	2	1	—	1	6	2	1	—	—	—	—	
31	Cinto Eugàneo	2	13	—	—	1	—	—	—	—	—	—	—	—	—	—	—	
32	Cittadella	12	15	45	8	26	2	—	12	4	18	7	2	3	1	3	1	
33	Codevigo	5	13	12	1	5	4	1	1	1	1	2	—	—	—	—	—	
34	Conselve	8	11	23	2	6	2	—	3	5	6	5	1	—	—	1	—	
35	Corrèzzola	6	27	—	—	7	1	1	—	1	7	5	—	—	—	—	—	
36	Curtarolo	4	15	—	2	6	—	3	4	4	5	3	—	—	—	—	1	
37	Este	24	43	60	14	24	17	—	8	4	18	11	3	1	—	—	—	
38	Fontaniva	8	27	—	3	8	11	—	1	5	11	6	—	—	—	—	—	
39	Galliera Vèneta	6	7	15	—	9	4	4	5	8	3	3	—	—	—	—	—	
40	Galzignano	3	7	13	—	4	4	—	4	—	3	3	—	—	—	—	—	
41	Gazzo	3	16	—	4	3	—	—	7	—	4	2	—	—	—	—	—	
42	Grantorto	3	2	10	3	2	3	—	3	5	4	3	1	1	—	—	—	
43	Granze	1	8	—	1	2	—	—	—	—	—	1	—	—	—	—	—	
44	Legnaro	7	19	—	1	4	5	—	4	—	6	1	—	—	—	1	—	
45	Limena	7	4	9	3	3	5	1	—	3	7	2	—	—	—	1	—	
46	Lorèggia	4	16	—	—	3	1	2	3	1	5	2	—	—	—	—	—	
47	Lozzo Atestino	4	19	—	1	3	1	8	1	1	4	2	—	—	—	—	—	
48	Maserà di Pàdova	4	7	7	—	4	—	—	1	2	3	1	—	—	—	—	—	
49	Masi	1	7	—	1	6	—	—	—	2	—	1	—	—	—	—	—	
50	Massanzago	3	5	3	—	—	1	1	2	—	—	—	—	—	—	—	—	
51	Megliadino San Fidènzio	1	2	10	—	—	—	—	2	—	—	—	—	—	—	—	—	
52	Megliadino San Vitale	3	11	1	—	3	1	3	—	4	—	—	—	—	—	—	—	
53	Merlara	4	3	16	—	3	—	1	4	1	3	1	—	—	—	—	—	
54	Mestrino	4	5	11	—	1	3	—	2	—	3	2	—	—	—	—	—	
55	Monféllice	20	68	—	6	20	8	—	12	11	20	11	3	—	1	—	—	
56	Montagnana	14	43	—	4	9	3	—	5	2	11	8	3	—	—	—	—	
57	Montegrotto Terme	10	28	4	3	19	10	2	6	17	24	11	—	1	—	—	2	
58	Noventa Padovana	8	2	10	2	7	10	1	4	4	6	2	—	—	—	—	—	
59	Ospedaletto Eugàneo	5	23	—	—	2	1	—	4	—	3	2	—	—	—	—	—	
60	Pàdova	193	497	449	160	302	143	—	66	178	263	141	16	47	13	21	13	
61	Pernùmia	3	8	—	1	4	2	—	1	—	1	—	—	1	—	—	—	
62	Piàcenza d'Adige	2	12	—	1	2	—	1	—	2	1	2	—	—	—	—	—	
63	Piàzzola sul Brenta	9	40	—	1	7	4	3	7	—	12	3	—	—	—	—	—	
64	Piombino Dese	6	29	1	1	5	3	—	8	—	8	3	1	—	—	2	—	
65	Piove di Sacco	18	17	30	6	10	3	3	14	5	20	7	1	4	1	5	2	
66	Polverara	2	4	5	—	1	5	—	3	—	—	1	—	—	—	—	—	
67	Ponso	3	11	—	—	1	—	—	1	—	3	—	—	—	1	—	—	
68	Pontelongo	4	3	8	—	3	2	1	3	—	3	3	1	—	—	—	—	
69	Ponte San Nicolò	12	4	11	2	9	7	—	3	2	5	2	—	—	—	—	—	
70	Pozzonovo	3	7	11	1	3	1	—	3	—	2	4	—	—	—	—	—	
71	Rovolon	3	2	12	1	4	—	—	4	—	4	2	—	—	—	—	—	
72	Rubano	5	7	12	4	7	6	3	—	3	8	3	—	—	—	—	—	
73	Saccolongo	3	11	—	1	3	1	—	1	1	4	1	1	—	—	—	—	
74	Saletto	3	15	—	2	3	1	—	3	1	1	1	—	—	—	—	—	
75	San Giòrgio delle Pertiche	10	12	15	—	6	2	—	4	3	17	5	—	—	—	—	—	
76	San Giòrgio in Bosco	3	17	—	—	4	3	—	3	—	2	1	—	—	—	—	—	
77	San Martino di Lùpari	8	—	29	1	7	2	1	8	5	17	3	—	—	2	—	—	
78	San Pietro in Gu	3	4	10	5	4	4	—	1	—	6	2	—	—	—	—	—	
79	San Pietro Viminàrio	2	1	5	—	3	4	—	—	—	3	—	—	—	—	—	—	
80	Santa Giustina in Colle	4	20	—	2	3	—	—	3	—	6	—	—	—	—	—	—	
81	Santa Margherita d'Adige	2	2	13	3	3	—	—	—	1	3	2	—	—	—	—	—	
82	Sant'Angelo di Piove S.	8	17	17	1	4	2	1	1	1	6	1	—	—	—	—	—	
83	Sant'Elena	2	4	—	—	2	1	—	—	—	1	1	—	—	—	—	—	
84	Sant'Urbano	4	9	13	—	5	5	—	—	—	8	2	—	—	—	—	—	
85	Saonara	9	7	17	1	4	3	—	2	1	10	4	—	—	—	—	—	

Segue Provincia d

VENETO

Numero d'ordine	COMUNI	ALIMENTARI						TESSILI, ABBIGLIAMENTO E ARREDAMENTO									
		Rivendite carne	Pane pasta	Pizzerie	Latterie	Verdura, frutta	Vini e oli	Altri	Tessuti	Confezioni	Biancheria	Calzature	Cappelli	Ombrelli	Pelliccerie	Articoli sportivi	Spagnoli, iuta
86	Selvazzano Dentro	14	7	22	5	9	7	—	5	3	14	5	—	—	—	—	—
87	Solesino	10	7	18	2	14	12	2	8	3	5	2	—	—	—	—	—
88	Stanghella	4	15	4	1	6	1	—	4	2	3	—	—	—	—	—	—
89	Teolo	9	20	—	2	5	1	1	5	2	3	2	—	—	—	—	—
90	Terrassa Padovana	1	5	—	—	3	—	—	—	—	2	—	—	—	—	—	—
91	Tombolo	9	19	—	1	8	11	7	—	4	18	6	—	—	—	—	—
92	Torrèglia	3	3	12	4	2	1	—	4	5	5	2	—	—	—	—	—
93	Trebasèleghe	8	5	26	1	6	4	2	4	4	9	—	—	—	—	—	—
94	Tribano	5	20	3	1	4	4	—	4	2	5	—	—	—	—	—	—
95	Urbana	2	1	5	1	3	5	—	1	—	2	—	—	—	—	—	—
96	Veggiano	1	8	—	1	1	—	—	1	—	—	—	—	—	—	—	—
97	Vescovana	2	3	4	—	2	—	—	1	1	2	—	—	—	—	—	—
98	Vighizzolo d'Este	1	8	—	—	1	—	—	2	—	—	—	—	—	—	—	—
99	Vigodarzere	7	11	7	1	2	3	—	—	—	—	—	—	—	—	—	—
100	Vigonza	13	12	30	3	17	12	8	11	8	14	4	—	—	—	—	—
101	Villa del Conte	3	6	9	1	2	2	—	2	—	4	—	—	—	—	—	—
102	Villa Estense	4	16	—	1	4	2	—	1	3	2	—	—	—	—	—	—
103	Villafranca Padovana	6	2	16	2	3	2	—	2	1	1	—	—	—	—	—	—
104	Villanova di Camposamp. Vo	5	13	—	1	4	9	—	2	1	3	—	—	—	—	—	—
105	Vo	4	4	16	2	4	—	—	5	1	2	1	—	—	—	—	—
	TOTALE DELLA PROVINCIA	781	1.725	1.331	322	839	468	93	367	400	842	418	45	68	25	42	24

Segue Provincia di

Provincia di																	
1	Adria	19	190	1	13	32	18	8	18	8	20	10	3	—	—	—	—
2	Ariano nel Polèsine	4	54	1	3	13	4	—	4	—	1	5	—	—	—	—	—
3	Arquà Polèsine	2	4	13	1	3	1	—	1	4	3	—	—	—	—	—	—
4	Badia Polèsine	17	40	1	4	21	6	—	6	1	10	6	4	2	1	—	—
5	Bagnolo di Po	2	7	—	—	2	—	—	2	—	—	1	1	—	—	—	—
6	Bergantino	2	7	—	2	3	—	4	2	1	2	1	—	—	—	—	—
7	Bosaro	2	8	—	—	2	—	5	—	4	—	—	—	—	—	—	—
8	Calto	2	5	—	1	2	1	1	1	—	1	1	—	—	—	—	—
9	Canaro	2	14	—	—	3	8	4	3	—	1	1	—	—	—	—	—
10	Canda	1	3	—	—	—	—	—	1	1	—	1	—	—	—	—	—
11	Castelguglielmo	1	11	—	1	3	1	—	2	—	3	4	—	—	—	—	—
12	Castelmassa	4	21	1	1	4	7	9	3	6	7	3	2	—	—	—	—
13	Castelnovo Bariano	6	6	—	4	5	2	2	3	4	3	2	1	—	—	—	—
14	Ceneselli	2	12	—	1	4	—	—	1	1	2	1	—	—	—	—	—
15	Ceregnano	4	23	—	6	—	10	—	4	—	1	2	—	—	—	—	—
16	Contarina	12	56	3	1	22	3	—	6	3	4	2	—	—	—	—	—
17	Còrbola	2	19	—	1	4	1	—	3	3	—	—	—	—	—	—	—
18	Costa di Rovigo	3	14	6	2	4	2	—	2	—	1	2	—	—	—	—	—
19	Crespino	2	14	—	—	4	—	—	2	—	1	1	—	—	—	—	—
20	Donada	7	36	—	1	12	3	2	4	1	3	3	—	—	—	—	—
21	Ficarolo	4	13	—	2	5	—	1	1	—	—	2	—	—	—	—	—
22	Fiesso Umbertiano	6	14	—	1	3	—	—	2	2	3	2	—	—	—	—	—
23	Frasinelle Polèsine	2	9	—	—	3	—	—	—	—	3	—	—	—	—	—	—
24	Fratta Polèsine	6	16	—	2	6	2	—	3	1	4	—	—	—	—	—	—
25	Gaiba	2	2	4	1	1	3	1	1	1	1	2	—	—	—	—	—
26	Gavello	3	2	6	—	2	—	—	1	—	3	1	—	—	—	—	—
27	Giacciano con Baruchella	2	25	—	1	6	—	—	2	—	—	3	—	—	—	—	—
28	Guarda Veneta	2	6	—	—	1	—	—	2	—	1	3	—	—	—	—	—
29	Lendinara	17	14	35	10	15	3	—	1	3	1	1	—	—	—	—	—
30	Loreo	4	19	15	1	5	4	—	5	3	20	6	1	—	—	—	—
31	Lùsia	3	2	10	1	4	2	—	2	1	1	2	—	—	—	—	—
32	Melara	3	24	—	2	2	—	—	3	3	4	2	—	—	—	—	—
33	Occhiobello	8	32	4	2	7	1	2	3	6	3	3	1	—	—	—	—
34	Papozze	2	4	15	1	8	1	—	2	—	—	—	—	—	—	—	—
35	Pettorazza Grimani	1	2	9	1	—	—	—	1	—	—	—	—	—	—	—	—
36	Pincara	1	9	—	—	2	1	—	2	—	—	—	—	—	—	—	—
37	Polesella	4	28	—	1	1	1	—	—	2	3	4	—	—	—	—	—
38	Pontecchio Polèsine	3	1	5	—	1	—	—	—	1	2	1	—	—	—	—	—
39	Porto Tolle	15	33	3	2	12	6	—	7	9	18	1	—	—	—	—	—
40	Rosolina	7	41	—	—	15	7	6	9	4	1	4	—	—	—	—	—

VENETO - FRIULI VENEZIA GIULIA

Numero d'ordine	COMUNI	ALIMENTARI						TESSILI, ABBIGLIAMENTO E ARREDAMENTO									
		Rivendite carne	Pane pasta	Pizzicherie	Latterie	Verdura, frutta	Vini e oli	Altri	Tessuti	Confezioni	Biancheria	Calzature	Cappelli	Ombrelli	Pelliccerie	Articoli sportivi	Spaghi, iuta
<i>Segue Provincia di</i>																	
41	Rovigo	44	167	112	15	82	50	—	58	18	40	31	7	6	2	14	7
42	Salara	1	10	—	—	1	—	—	2	—	—	—	—	—	—	—	—
43	San Bellino	2	9	—	—	3	—	—	—	—	—	—	—	—	—	—	—
44	San Martino di Venezze	6	26	1	—	4	5	—	5	1	5	1	—	—	—	—	—
45	Stienta	3	9	4	—	5	—	5	5	3	—	2	1	2	—	—	—
46	Taglio di Po	11	49	—	—	9	5	—	9	2	8	2	—	—	—	—	—
47	Trecenta	3	16	—	3	—	—	—	1	3	4	2	—	—	—	—	—
48	Villadose	6	27	—	1	5	—	—	1	5	4	2	1	—	—	—	—
49	Villamarzana	2	3	4	—	2	2	4	1	3	6	3	—	—	—	—	—
50	Villanova del Ghebbo	2	9	—	—	2	2	1	1	—	1	—	—	—	—	—	—
51	Villanova Marchesana	2	11	—	—	1	—	—	—	—	2	1	—	—	—	—	—
	TOTALE DELLA PROVINCIA	273	1.176	253	89	361	164	62	195	105	195	144	25	17	5	19	15
<i>Provincia di</i>																	
1	Andr�s	1	2	—	—	—	—	—	—	—	1	—	—	—	—	—	—
2	Arba	2	11	—	—	—	—	—	—	—	—	—	—	—	—	—	—
3	Arzene	1	8	—	1	2	—	—	—	—	2	1	—	—	—	—	—
4	Aviano	9	34	—	—	3	—	—	1	—	—	—	—	—	—	—	—
5	Azzano D�cimo	6	48	—	7	8	3	—	5	6	7	5	2	—	—	2	—
6	B�rcis	1	10	—	1	2	—	2	2	—	—	—	—	—	—	—	—
7	Brugnera	4	22	1	1	—	1	2	6	—	—	—	—	1	—	—	—
8	Bud�ia	4	20	—	—	—	—	—	1	4	—	3	—	—	—	—	—
9	C�neva	6	29	—	5	1	—	—	2	—	—	—	—	—	—	—	—
10	Casarsa della Delizia	9	35	—	3	6	3	—	2	4	9	5	—	—	—	—	—
11	Castelnuovo del Friuli	2	9	—	—	—	—	—	—	—	1	—	—	—	—	—	—
12	Cavasso Nuovo	3	14	—	2	1	—	—	—	—	—	—	—	—	—	—	—
13	Chions	2	18	—	—	3	3	1	2	2	—	1	—	—	—	—	—
14	Cimol�is	2	6	—	1	2	—	—	—	—	—	—	—	—	—	—	—
15	Cl�ut	4	32	2	2	1	5	3	2	4	—	3	—	—	—	—	—
16	Clauzetto	2	8	—	3	—	—	—	—	—	1	—	—	—	—	—	—
17	Cordenons	11	56	2	—	11	8	1	6	4	7	4	—	—	—	—	—
18	Cordovado	1	7	1	1	2	8	—	2	2	—	1	—	—	—	—	—
19	Erto e Casso	2	9	1	—	2	8	—	3	1	—	1	—	—	—	—	—
20	Fanna	2	12	—	1	2	—	—	1	—	1	—	—	—	—	—	—
21	Fiume Veneto	5	6	—	5	7	1	5	1	3	9	2	—	—	—	—	—
22	Fontanafredda	6	34	—	—	4	—	—	—	3	—	2	—	—	—	—	—
23	Frisanco	3	6	—	2	3	—	—	—	3	—	—	—	—	—	—	—
24	Maniago	15	58	—	6	7	5	1	5	2	1	6	—	—	—	—	—
25	Meduno	2	15	—	3	3	3	—	—	—	2	4	—	—	—	—	—
26	Montebelluna	7	38	—	—	2	—	—	4	3	1	2	—	—	—	—	—
27	Morsano al Tagliamento	2	14	—	—	—	—	—	—	—	—	—	—	—	—	—	—
28	Pasiano di Pordenone	5	36	—	1	3	1	2	6	1	4	1	—	—	—	—	—
29	Pisano al Tagliamento	3	14	—	—	2	5	—	7	2	—	5	—	—	—	—	—
30	Polcenigo	4	44	—	3	5	—	—	4	—	4	4	—	—	—	—	—
31	Porcia	11	36	2	—	8	8	4	2	5	9	1	—	—	—	—	—
32	Pordenone	36	168	105	2	51	10	7	21	32	49	19	2	8	2	9	2
33	Prata di Pordenone	4	16	2	—	2	—	—	—	—	8	2	—	—	—	—	—
34	Pravissdomini	1	10	—	—	—	—	—	—	—	—	—	—	—	—	—	—
35	Roveredo in Piano	2	12	1	—	1	—	—	—	—	2	1	—	—	—	—	—
36	Sacile	21	83	5	7	7	6	2	7	13	15	16	1	1	—	—	—
37	San Giorgio della Richin	5	21	—	—	1	5	1	3	—	1	1	—	—	—	—	—
38	San Martino al Tagliam	1	7	—	—	—	—	—	—	—	—	—	—	—	—	—	—
39	San Quirino	4	19	—	4	4	5	—	1	—	1	1	—	—	—	—	—
40	San Vito al Tagliamento	12	62	1	—	9	13	4	8	1	4	5	—	—	—	—	—
41	Sequals	4	15	—	—	2	5	—	—	—	—	—	—	—	—	—	—
42	Sesto al R�ghena	9	25	—	5	3	—	—	2	—	—	—	—	—	—	—	—
43	Spilimbergo	10	41	2	3	14	4	—	10	8	9	1	—	—	—	—	—
44	Tramonti di Sopra	2	12	—	—	—	—	—	2	—	—	—	—	—	—	—	—
45	Tramonti di Sotto	1	9	—	—	—	—	—	2	1	—	—	—	—	—	—	—

FRIULI VENEZIA GIULIA

Numero d'ordine	COMUNI	ALIMENTARI						TESSILI, ABBIGLIAMENTO E ARREDAMENTO									
		Rivendite carne	Pane pasta	Pizzicherie	Latterie	Verdura, frutta	Vini e oli	Altri	Tessuti	Confezioni	Biancheria	Calzature	Cappelli	Ombrelli	Pelliccerie	Articoli sportivi	Spaghi, iuta
46	Travèsio	3	10	—	—	—	3	4	1	—	1	—	—	—	—	—	—
47	Valvasone	3	18	—	1	2	—	1	1	—	1	—	—	—	—	—	—
48	Vito d'Asio	2	20	—	—	—	—	—	3	—	—	—	—	—	—	—	—
49	Vivaro	4	8	—	—	—	—	—	—	—	1	—	—	—	—	—	—
50	Zèppola	7	35	1	—	4	4	1	2	1	4	3	—	—	—	—	—
	TOTALE DELLA PROVINCIA	268	1.282	126	74	192	130	46	136	99	178	107	8	15	2	17	2

Segue Provincia di

		Provincia di															
1	Aiello del Friuli	3	12	—	—	3	5	—	1	2	1	2	2	—	—	—	—
2	Amaro	1	8	—	1	—	—	—	—	—	—	—	—	—	—	—	—
3	Ampezzo	3	13	—	—	3	5	14	3	2	2	1	—	—	—	—	—
4	Aquileia	4	9	—	—	—	2	—	—	—	—	—	—	—	—	—	—
5	Arta Terme	6	18	—	2	5	1	—	25	—	5	—	—	—	—	—	—
6	Artegna	2	13	—	—	2	—	—	1	2	—	2	2	—	—	—	—
7	Attimis	3	20	—	—	2	4	—	—	—	—	5	—	—	—	—	—
8	Bagnaria Arsa	3	15	—	—	—	—	—	—	1	—	—	—	—	—	—	1
9	Basiliano	8	23	—	—	7	4	—	—	3	—	1	—	—	—	—	—
10	Bertico	3	11	—	2	3	2	—	4	2	2	2	—	—	—	—	—
11	Bicinicco	1	6	—	1	—	—	—	—	—	1	—	—	—	—	—	—
12	Bordano	3	10	—	1	1	—	—	—	—	—	—	—	—	—	—	—
13	Bùia	7	42	—	—	10	—	—	9	5	6	8	—	—	—	—	—
14	Bùttrio	3	11	—	—	5	3	4	2	3	6	1	—	—	—	—	—
15	Camino al Tagliamento	1	9	—	—	—	—	—	—	—	—	—	—	—	—	—	—
16	Campoformido	5	28	—	—	4	3	—	2	1	3	2	—	—	—	—	—
17	Campolongo al Torre	6	14	—	—	4	—	—	—	—	—	—	—	—	—	—	1
18	Carlino	2	11	—	—	3	2	1	4	1	1	1	1	1	—	—	—
19	Cassacco	1	15	—	—	4	—	—	—	1	1	1	—	—	—	—	—
20	Castions di Strada	3	15	—	1	3	5	2	—	1	5	1	—	—	—	—	1
21	Cavazzo Càrnico	2	17	—	1	1	—	1	1	—	1	—	—	—	—	—	—
22	Cervicento	2	9	—	—	3	—	—	—	—	2	3	—	—	—	—	—
23	Cervignano del Friuli	15	77	2	4	11	2	—	9	4	10	5	—	1	—	—	1
24	Chiòpris-Viscone	1	3	—	—	1	1	1	—	—	—	—	—	—	—	—	—
25	Chiusaforte	1	21	—	—	2	5	—	1	—	—	1	—	—	—	—	—
26	Cividale del Friuli	16	85	1	4	15	2	4	4	5	21	10	1	1	1	1	—
27	Codròipo	9	87	2	2	13	4	4	5	4	3	10	2	2	—	—	—
28	Colleredo di Monte Albano	1	14	1	—	1	—	—	—	—	3	1	—	—	—	—	3
29	Comeglians	3	11	—	—	1	—	—	2	—	—	—	—	—	—	—	—
30	Corno di Rosazzo	4	19	—	—	2	—	—	—	2	3	—	—	1	—	—	—
31	Coseano	2	16	—	—	3	1	—	3	—	2	2	—	—	—	—	—
32	Dignano	1	19	—	—	1	—	1	1	—	1	1	—	—	—	—	—
33	Dogna	1	4	—	—	—	—	—	—	—	—	—	—	—	—	—	—
34	Drénchia	—	9	—	—	—	—	—	2	—	—	1	—	—	—	—	—
35	Enemonzo	2	13	—	1	—	3	1	—	—	2	1	—	—	—	—	—
36	Faedis	4	23	—	—	5	6	8	1	1	1	2	—	—	—	—	—
37	Fagagna	3	28	—	—	4	4	—	3	1	2	2	—	—	—	—	—
38	Fiumicello	5	19	—	1	3	1	2	1	1	4	2	—	—	—	—	—
39	Flaibano	1	7	—	—	5	—	6	1	1	—	—	—	—	—	—	—
40	Forgària nel Friuli	3	12	—	—	3	—	—	1	—	1	—	—	—	—	—	1
41	Forni Avoltri	1	11	1	—	2	7	—	—	—	—	—	—	—	—	—	—
42	Forni di Sopra	4	13	5	2	6	1	1	2	4	5	4	3	4	—	—	3
43	Forni di Sotto	2	16	—	1	1	—	—	—	2	2	4	—	—	—	—	—
44	Gemona del Friuli	14	81	1	4	10	5	4	5	4	15	6	—	—	—	—	—
45	Gonars	7	17	—	—	5	12	3	1	2	3	1	—	1	—	—	—
46	Grimacco	1	10	—	2	2	—	—	1	—	—	1	—	—	—	—	—
47	Latisana	17	60	2	10	18	4	1	4	6	—	9	1	2	—	—	—
48	Làuco	2	18	—	2	3	2	2	6	—	11	—	—	—	—	—	2
49	Lestizza	5	24	—	—	2	—	—	—	2	5	—	—	—	—	—	—
50	Lignano Sabbiadoro	22	81	24	45	77	29	3	8	43	85	39	—	22	1	—	8

FRIULI VENEZIA GIULIA

Numero d'ordine	COMUNI	ALIMENTARI						TESSILI, ABBIGLIAMENTO E ARREDAMENTO								
		Rivendite carne	Pane pasta	Pizzicherie	Latterie	Verdura, frutta	Vini e oli	Altri	Tessuti	Confezioni	Biancheria	Calzature	Cappelli	Ombrelli	Pelliccerie	Articoli sportivi
51	Ligosullo	1	2	—	1	—	—	—	—	—	—	—	—	—	—	—
52	Lusèvera	1	24	—	4	2	5	—	—	—	—	—	—	—	—	—
53	Magnano in Riviera	2	8	—	—	2	1	—	—	—	—	—	—	—	—	—
54	Majano	8	33	1	1	7	2	—	5	4	3	2	—	—	—	—
55	Malborghetto - Valbruna	5	23	—	1	1	—	—	—	—	—	—	—	—	1	—
56	Manzano	7	28	—	—	10	7	—	5	6	5	4	—	—	—	—
57	Marano Lagunare	4	18	1	7	2	3	—	1	2	6	4	—	—	—	—
58	Martignacco	5	27	—	—	4	4	2	3	—	2	1	—	—	—	—
59	Mereto di Tomba	3	15	—	—	1	3	—	—	—	7	—	—	—	—	—
60	Moggio Udinese	2	26	1	2	1	—	—	2	1	2	1	—	—	—	—
61	Moimacco	1	4	—	—	1	2	—	—	—	—	1	—	—	—	—
62	Montenars	1	9	—	1	—	—	—	—	—	—	—	—	—	—	—
63	Mortegliano	9	25	—	1	3	—	3	1	3	6	1	—	—	—	—
64	Morzana	—	7	—	—	1	1	—	—	—	2	1	—	—	—	—
65	Muzzana del Turgnano	3	12	—	2	4	—	2	1	1	4	3	—	—	—	—
66	Nimis	3	27	—	1	3	2	—	5	—	3	2	—	—	—	—
67	Osoppo	2	6	—	2	4	3	—	1	4	4	2	—	5	1	—
68	Ovaro	7	39	—	2	3	2	—	6	—	3	2	—	—	—	—
69	Pagnacco	3	12	—	—	2	—	—	2	1	4	2	—	—	—	—
70	Palazzolo dello Steiva	5	21	1	2	6	2	—	2	2	5	—	—	—	—	—
71	Palmanova	12	35	5	2	8	9	10	5	8	9	5	—	1	7	1
72	Paluzza	6	5	5	5	5	—	—	3	4	4	5	—	—	—	3
73	Pasian di Prato	10	21	—	1	8	15	1	6	5	4	4	—	3	1	2
74	Paularo	7	9	1	1	4	6	—	4	4	4	2	—	—	—	—
75	Pavia di Udine	6	31	2	—	7	1	5	4	2	—	3	—	—	1	—
76	Pocènia	2	14	—	1	2	1	3	—	2	2	1	—	—	—	—
77	Pontebba	5	29	—	—	5	—	—	—	—	9	—	—	—	—	—
78	Porpetto	1	12	—	—	—	—	—	—	—	—	—	—	—	—	—
79	Povoletto	4	17	—	2	2	—	—	2	—	4	2	—	—	—	—
80	Pozzuolo del Friuli	7	29	—	—	1	2	3	2	3	1	3	—	—	—	—
81	Pradamano	2	9	—	1	4	2	—	—	—	—	2	—	—	—	—
82	Prato Carnico	4	12	—	—	1	—	—	1	—	—	1	—	—	—	—
83	Precentico	1	4	—	1	3	4	—	4	2	2	1	—	—	—	—
84	Premariacco	4	12	—	3	3	6	2	—	—	2	2	—	—	—	—
85	Preone	1	6	—	—	—	1	—	—	—	—	—	—	—	—	—
86	Prepotto	1	5	—	1	—	5	—	1	—	—	—	—	—	—	—
87	Pùlifero	1	24	—	—	—	8	—	1	—	1	—	—	—	—	—
88	Ragogna	2	26	—	—	—	—	—	2	—	—	—	—	—	—	—
89	Ravasletto	3	16	—	—	—	1	4	1	—	2	—	—	—	—	—
90	Raveo	2	3	—	—	—	—	—	—	—	—	—	—	—	1	—
91	Reana del Roiale	5	19	—	—	1	—	—	3	1	1	1	—	—	—	—
92	Remanzacco	4	23	—	—	1	5	2	—	—	1	2	—	—	—	—
93	Rèsia	2	19	—	—	1	6	2	1	2	—	—	—	—	—	—
94	Resiutta	2	5	3	1	3	3	1	—	2	4	2	—	—	—	—
95	Rigolato	2	13	—	—	—	4	—	1	1	3	2	—	—	—	—
96	Rive d'Arcano	3	14	—	—	3	—	—	—	—	—	—	—	—	—	—
97	Rivignano	4	13	—	1	1	—	—	3	1	2	1	—	—	—	—
98	Ròncis	2	7	—	2	2	1	1	—	—	2	1	—	—	—	—
99	Ruda	5	12	—	—	2	—	—	1	2	3	2	—	—	—	—
100	San Daniele del Friuli	8	36	—	4	10	6	4	5	6	6	5	2	5	—	2
101	San Giòrgio di Nogaro	12	57	3	1	6	—	—	2	15	4	2	—	—	—	—
102	San Giovanni al Natisono	6	21	1	2	6	6	—	4	1	1	1	—	—	—	—
103	San Leonardo	2	36	—	—	6	1	—	1	—	1	1	—	—	—	—
104	San Pietro al Natisono	4	27	—	—	2	3	—	—	—	—	1	—	—	—	—
105	Santa Maria la Longa	3	7	—	2	1	—	—	1	1	—	1	—	—	—	—
106	San Vito al Torre	2	7	—	2	—	—	—	—	1	—	—	—	—	—	—
107	San Vito di Fagagna	1	9	—	3	2	1	—	1	1	3	—	—	—	—	—
108	Sàuris	1	4	—	—	1	5	—	—	—	—	—	—	—	—	—
109	Savogna	1	7	—	—	1	—	—	2	—	—	—	—	—	—	—
110	Sedegliano	3	16	—	1	7	2	4	2	1	—	1	—	—	—	—
111	Socchieve	2	14	—	—	—	2	—	—	—	3	—	—	—	—	—
112	Stregna	1	7	—	—	—	—	—	—	—	—	—	—	—	—	—
113	Sùtrio	3	20	1	—	1	—	—	—	1	1	2	—	—	—	—
114	Taipana	2	22	—	—	—	4	—	3	—	4	—	—	—	—	—
115	Talmassons	4	19	—	—	3	—	—	3	2	—	1	—	—	—	—

Segue Provincia di

Udine

				MECCANICI E AFFINI						PRODOTTI E ARTICOLI VARI								TOTALE	Numero d'ordine			
Mobili legno	Chincaglierie	Gioiellerie	Altri	Ferramenta	Macchine, mobili	Elettrodomestici	Ottica, fotografia	Armi, munizioni	Veicoli	Cartolerie	Apparecchi tele-radio	Vernici, smalti	Articoli sanitari	Profumerie	Benzina, gasolio	Gas in bombole	Concimi			Altri		
—	—	—	—	—	—	—	—	—	—	—	—	—	—	—	—	—	—	—	—	7	51	
—	—	—	—	—	—	—	—	—	—	—	—	—	—	—	—	—	—	—	—	47	52	
—	—	—	—	—	—	—	—	—	—	—	—	—	—	—	—	—	—	—	—	29	53	
3	5	2	1	8	—	5	3	—	5	2	1	—	—	4	2	—	10	4	129	54		
—	—	—	—	3	—	—	—	—	—	2	—	—	—	—	2	—	—	—	38	55		
—	—	—	—	—	—	—	—	—	—	—	—	—	—	—	—	—	—	—	—	145	56	
16	2	2	4	7	7	2	3	—	—	7	1	4	—	4	6	3	2	2	81	57		
—	—	—	—	—	—	—	—	—	—	—	—	—	—	—	—	—	—	—	103	58		
3	3	1	1	3	—	2	2	—	—	5	3	2	—	1	4	5	13	2	58	59		
—	—	—	—	—	—	—	—	—	—	2	—	—	—	1	4	10	8	—	55	60		
—	—	—	—	—	—	—	—	—	—	—	—	—	—	—	—	—	—	—	—	12	61	
—	—	—	—	—	—	—	—	—	—	—	—	—	—	—	—	—	—	—	—	12	62	
—	—	—	—	—	—	—	—	—	—	—	—	—	—	—	—	—	—	—	—	96	63	
—	—	—	—	—	—	—	—	—	—	—	—	—	—	—	—	—	—	—	—	22	64	
—	—	—	—	—	—	—	—	—	—	—	—	—	—	—	—	—	—	—	—	54	65	
—	—	—	—	—	—	—	—	—	—	—	—	—	—	—	—	—	—	—	—	—	82	66
—	—	—	—	—	—	—	—	—	—	—	—	—	—	—	—	—	—	—	—	63	67	
1	2	1	1	4	—	5	2	—	4	3	—	—	—	—	3	7	3	—	97	68		
—	—	—	—	—	—	—	—	—	—	—	—	—	—	—	—	—	—	—	—	56	69	
—	—	—	—	—	—	—	—	—	—	—	—	—	—	—	—	—	—	—	—	71	70	
—	—	—	—	—	—	—	—	—	—	—	—	—	—	—	—	—	—	—	—	226	71	
—	—	—	—	—	—	—	—	—	—	—	—	—	—	—	—	—	—	—	—	88	72	
—	—	—	—	—	—	—	—	—	—	—	—	—	—	—	—	—	—	—	—	137	73	
—	—	—	—	—	—	—	—	—	—	—	—	—	—	—	—	—	—	—	—	65	74	
—	—	—	—	—	—	—	—	—	—	—	—	—	—	—	—	—	—	—	—	89	75	
—	—	—	—	—	—	—	—	—	—	—	—	—	—	—	—	—	—	—	—	46	76	
—	—	—	—	—	—	—	—	—	—	—	—	—	—	—	—	—	—	—	—	79	77	
—	—	—	—	—	—	—	—	—	—	—	—	—	—	—	—	—	—	—	—	34	78	
—	—	—	—	—	—	—	—	—	—	—	—	—	—	—	—	—	—	—	—	75	79	
—	—	—	—	—	—	—	—	—	—	—	—	—	—	—	—	—	—	—	—	92	80	
—	—	—	—	—	—	—	—	—	—	—	—	—	—	—	—	—	—	—	—	42	81	
—	—	—	—	—	—	—	—	—	—	—	—	—	—	—	—	—	—	—	—	27	82	
—	—	—	—	—	—	—	—	—	—	—	—	—	—	—	—	—	—	—	—	28	83	
—	—	—	—	—	—	—	—	—	—	—	—	—	—	—	—	—	—	—	—	64	84	
—	—	—	—	—	—	—	—	—	—	—	—	—	—	—	—	—	—	—	—	10	85	
—	—	—	—	—	—	—	—	—	—	—	—	—	—	—	—	—	—	—	—	16	86	
—	—	—	—	—	—	—	—	—	—	—	—	—	—	—	—	—	—	—	—	45	87	
—	—	—	—	—	—	—	—	—	—	—	—	—	—	—	—	—	—	—	—	43	88	
—	—	—	—	—	—	—	—	—	—	—	—	—	—	—	—	—	—	—	—	33	89	
—	—	—	—	—	—	—	—	—	—	—	—	—	—	—	—	—	—	—	—	8	90	
—	—	—	—	—	—	—	—	—	—	—	—	—	—	—	—	—	—	—	—	65	91	
—	—	—	—	—	—	—	—	—	—	—	—	—	—	—	—	—	—	—	—	51	92	
—	—	—	—	—	—	—	—	—	—	—	—	—	—	—	—	—	—	—	—	44	93	
—	—	—	—	—	—	—	—	—	—	—	—	—	—	—	—	—	—	—	—	36	94	
—	—	—	—	—	—	—	—	—	—	—	—	—	—	—	—	—	—	—	—	37	95	
—	—	—	—	—	—	—	—	—	—	—	—	—	—	—	—	—	—	—	—	42	96	
—	—	—	—	—	—	—	—	—	—	—	—	—	—	—	—	—	—	—	—	49	97	
—	—	—	—	—	—	—	—	—	—	—	—	—	—	—	—	—	—	—	—	35	98	
—	—	—	—	—	—	—	—	—	—	—	—	—	—	—	—	—	—	—	—	52	99	
—	—	—	—	—	—	—	—	—	—	—	—	—	—	—	—	—	—	—	—	203	100	
—	—	—	—	—	—	—	—	—	—	—	—	—	—	—	—	—	—	—	—	165	101	
—	—	—	—	—	—	—	—	—	—	—	—	—	—	—	—	—	—	—	—	87	102	
—	—	—	—	—	—	—	—	—	—	—	—	—	—	—	—	—	—	—	—	61	103	
—	—	—	—	—	—	—	—	—	—	—	—	—	—	—	—	—	—	—	—	50	104	
—	—	—	—	—	—	—	—	—	—	—	—	—	—	—	—	—	—	—	—	27	105	
—	—	—	—	—	—	—	—	—	—	—	—	—	—	—	—	—	—	—	—	23	106	
—	—	—	—	—	—	—	—	—	—	—	—	—	—	—	—	—	—	—	—	30	107	
—	—	—	—	—	—	—	—	—	—	—	—	—	—	—	—	—	—	—	—	12	108	
—	—	—	—	—	—	—	—	—	—	—	—	—	—	—	—	—	—	—	—	11	109	
—	—	—	—	—	—	—	—	—	—	—	—	—	—	—	—	—	—	—	—	76	110	
—	—	—	—	—	—	—	—	—	—	—	—	—	—	—	—	—	—	—	—	25	111	
—	—	—	—	—	—	—	—	—	—	—	—	—	—	—	—	—	—	—	—	8	112	
—	—	—	—	—	—	—	—	—	—	—	—	—	—	—	—	—	—	—	—	41	113	
—	—	—	—	—	—	—	—	—	—	—	—	—	—	—	—	—	—	—	—	38	114	
—	—	—	—	—	—	—	—	—	—	—	—	—	—	—	—	—	—	—	—	69	115	

FRIULI VENEZIA GIULIA

Numero d'ordine	COMUNI	ALIMENTARI							TESSILI, ABBIGLIAMENTO E ARREDAMENTI									
		Rivendite carne	Pane pasta	Pizzicherie	Latterie	Verdura, frutta	Vini e oli	Altri	Tessuti	Confezioni	Biancheria	Calzature	Cappelli	Ombrelli	Pellicerie	Articoli sportivi	Spaghi, iuta	
<i>Segue Provincia di</i>																		
116	Tapogliano	1	—	3	—	1	—	—	1	—	—	—	—	—	—	—		
117	Tarcento	6	86	—	7	9	4	1	7	—	—	—	—	—	—	—		
118	Tarvisio	8	60	2	—	35	40	—	9	2	9	6	—	—	—	—		
119	Tavagnacco	17	43	—	2	13	3	—	1	40	21	5	—	—	—	—		
120	Teor	1	14	—	—	—	—	—	—	—	4	1	—	—	—	—		
121	Terzo d'Aquileia	4	10	—	1	1	—	1	—	—	3	2	—	—	—	—		
122	Tolmezzo	15	68	5	8	11	19	4	3	9	10	7	—	—	—	—		
123	Torreano	3	16	—	—	1	3	—	4	—	—	1	—	—	—	—		
124	Torviscosa	3	18	—	2	3	2	—	3	—	1	2	—	—	—	—		
125	Trasàghis	5	24	—	—	4	—	—	—	1	—	1	—	—	—	—		
126	Treppo Carnico	2	16	—	—	2	—	—	2	1	—	—	—	—	—	—		
127	Treppo Grande	2	12	—	—	1	—	—	1	—	—	—	—	—	—	—		
128	Tricesimo	7	46	1	1	8	6	2	6	3	7	6	1	1	—	—		
129	Trivignano Udinese	2	9	—	1	—	1	—	—	—	2	1	—	—	—	—		
130	Udine	167	365	95	128	92	64	95	74	83	119	86	11	6	11	13		
131	Varmo	2	18	—	2	2	1	1	2	—	—	2	—	—	—	—		
132	Venezon	3	6	2	2	4	1	5	5	3	—	1	—	—	—	—		
133	Verzegnis	2	15	—	—	1	—	—	—	—	—	—	—	—	—	—		
134	Villa Santina	6	26	1	1	2	2	1	3	1	2	2	—	—	—	—		
135	Villa Vicentina	2	16	—	2	3	—	—	1	—	—	—	—	—	—	—		
136	Visco	1	3	—	—	1	1	—	—	—	1	—	—	—	—	—		
137	Zuglio	3	2	—	—	—	8	—	—	—	—	—	—	—	—	—		
	TOTALE DELLA PROVINCIA	718	3.119	173	309	627	433	270	311	343	528	336	28	58	17	48	23	
<i>Provincia di</i>																		
1	Capriva del Friuli	3	5	—	—	2	1	—	1	—	2	1	—	—	—	—		
2	Cormons	10	54	3	5	16	3	—	3	7	15	7	—	—	—	—		
3	Doberdò del Lago	1	10	—	—	1	3	—	—	—	1	—	—	—	—	—		
4	Dolegna del Còllio	1	3	—	—	—	2	—	—	—	—	—	—	—	—	—		
5	Farra d'Isonzo	2	7	—	1	2	—	—	—	—	—	1	—	—	—	—		
6	Foglia Redipùglia	4	13	—	3	3	—	—	—	2	2	1	—	—	—	—		
7	Gorizia	65	218	5	29	127	3	2	35	15	50	27	6	9	—	—		
8	Gradisca d'Isonzo	12	24	1	7	12	4	2	1	5	8	3	—	—	—	—		
9	Grado	29	39	3	21	28	8	4	—	19	20	7	—	—	—	—		
10	Mariano del Friuli	3	9	—	2	3	—	—	—	—	2	1	—	—	—	—		
11	Medea	1	6	—	1	1	—	1	—	—	2	1	—	—	—	—		
12	Monfalcone	51	135	8	17	60	10	1	8	29	48	17	1	—	1	4		
13	Moraro	1	2	—	1	1	—	—	—	1	—	—	—	—	—	—		
14	Mossa	3	9	—	2	4	—	—	—	—	3	1	—	—	—	—		
15	Romans d'Isonzo	7	22	—	1	3	1	—	3	—	4	2	—	—	—	—		
16	Ronchi dei Legionari	15	44	—	14	18	5	2	—	9	12	4	—	2	—	—		
17	Sagrado	6	18	—	4	5	3	—	—	—	3	1	—	—	—	—		
18	San Canzian d'Isonzo	7	21	—	2	7	3	4	—	7	8	2	—	—	—	—		
19	San Floriano del Còllio	—	2	—	—	—	—	—	—	—	—	—	—	—	—	—		
20	San Lorenzo Isontino	3	13	—	1	1	—	—	—	—	2	—	—	—	—	—		
21	San Pier d'Isonzo	2	9	—	1	3	1	—	—	—	1	—	—	—	—	—		
22	Savogna d'Isonzo	1	12	—	—	—	—	—	—	—	3	—	—	—	—	—		
23	Staranzano	6	13	3	3	10	3	—	4	1	8	2	—	—	—	—		
24	Turriaco	5	13	—	2	2	1	—	—	1	4	3	—	—	—	—		
25	Villesse	2	9	—	1	1	2	—	1	—	1	1	—	—	—	—		
	TOTALE DELLA PROVINCIA	240	710	23	118	310	53	16	56	96	199	82	9	11	1	12	6	
<i>Provincia di</i>																		
1	Duino-Aurisina	11	35	1	1	3	2	—	6	—	8	2	—	—	—	—		
2	Monrupino	2	6	—	—	—	1	—	—	—	1	—	—	—	—	—		
3	Muggia	30	67	4	10	23	12	23	1	9	15	3	1	1	—	—		
4	San Dorligo della Valle	6	31	—	3	—	—	13	—	2	5	1	—	—	—	—		
5	Sgonico	1	6	—	—	—	—	—	—	—	—	—	—	—	—	—		
6	Trieste	413	791	122	216	501	46	7	173	206	194	150	33	48	11	10	3	
	TOTALE DELLA PROVINCIA	463	936	127	230	527	61	43	180	217	222	157	34	49	11	12	3	

Udine - Gorizia - Trieste

				MECCANICI E AFFINI							PRODOTTI E ARTICOLI VARI									
Mobili legno	Chincaglierie	Gioiellerie	Altri	Ferramenta	Macchine, mobili	Elettrodomestici	Ottica, fotografia	Armi, munizioni	Veicoli	Cartolerie	Apparecchi tele-radio	Vernici, smalti	Articoli sanitari	Profumerie	Benzina, gasolio	Gas in bombole	Concimi	Altri	TOTALE	Numero d'ordine
UDINE																				
—	2	2	5	4	—	3	3	—	6	9	—	3	—	—	1	—	—	—	9	116
3	37	6	21	6	3	6	2	1	4	11	—	3	2	1	3	10	—	7	207	117
—	3	1	—	4	—	4	1	—	9	5	—	—	—	3	5	42	—	—	314	118
—	—	—	—	—	—	—	—	—	5	3	—	—	—	—	6	21	—	—	160	119
—	—	—	—	—	—	—	—	—	—	—	—	—	—	—	—	2	—	—	30	120
—	—	—	1	—	—	3	—	—	3	—	—	—	—	—	2	8	3	—	45	121
4	2	4	3	6	4	9	4	3	11	11	10	—	2	10	11	2	—	4	265	122
—	—	—	—	—	—	5	—	—	1	1	—	—	—	1	3	5	—	—	43	123
1	—	—	1	2	—	2	1	—	2	2	—	—	—	1	1	—	—	2	49	124
—	2	—	—	—	—	—	—	—	1	1	3	—	—	1	2	4	3	—	58	125
—	—	—	—	2	—	—	—	—	—	1	—	—	—	—	—	—	—	—	26	126
—	—	—	—	1	—	—	—	—	—	—	1	—	—	—	1	—	—	—	23	127
9	6	3	8	7	2	5	4	1	6	7	1	—	—	2	9	6	—	2	182	128
41	33	34	40	25	40	50	29	3	76	107	29	5	15	35	53	80	15	22	129	130
—	—	—	—	—	—	—	—	—	—	—	—	—	—	—	—	—	—	—	—	—
1	2	—	—	1	—	—	—	—	—	—	—	2	—	1	3	3	8	2	53	131
—	1	—	—	3	—	4	1	—	1	1	2	1	—	2	5	—	—	—	54	132
—	—	—	—	—	—	—	—	—	—	—	—	—	—	—	1	1	—	—	22	133
—	1	1	5	3	1	1	1	—	1	3	2	4	—	1	6	4	2	2	84	134
—	—	—	—	1	—	—	—	—	3	1	—	—	—	—	1	—	—	—	36	135
—	—	—	—	—	—	—	—	—	—	—	—	—	—	—	—	—	—	—	10	136
—	—	—	—	1	—	—	—	—	—	1	—	—	—	—	—	—	—	—	14	137
204	253	132	144	262	90	313	159	33	341	425	116	177	58	194	443	667	369	143	11.964	—
GORIZIA																				
1	—	—	—	—	—	2	1	—	—	1	—	—	—	1	1	3	—	—	26	1
4	3	4	4	10	1	7	3	1	11	7	—	6	—	7	2	8	—	—	220	2
—	—	—	—	—	—	2	—	—	—	1	—	2	—	—	1	—	—	—	23	3
—	—	—	—	—	—	—	—	—	—	—	—	—	—	—	—	—	—	—	8	4
—	—	—	—	—	—	1	—	—	1	1	—	2	—	—	2	6	2	—	28	5
—	—	—	—	—	—	—	—	—	—	—	—	—	—	—	—	—	—	—	—	—
—	1	—	1	—	—	2	—	—	2	6	—	—	—	—	4	5	—	—	52	6
14	22	22	27	13	7	36	14	1	46	63	15	40	3	9	24	19	15	6	991	7
3	3	3	4	1	1	3	4	—	4	10	3	6	—	1	4	6	2	2	140	8
2	9	4	3	8	—	12	3	3	3	21	3	9	—	10	8	1	4	307	9	
1	—	—	1	—	—	2	—	—	1	—	—	—	—	—	2	—	—	29	10	
—	—	—	—	—	—	—	—	—	—	—	—	—	—	—	—	—	—	—	—	—
8	15	12	25	12	4	21	10	2	31	40	2	34	—	7	11	19	3	5	20	11
1	2	—	1	—	—	1	—	—	5	1	1	—	—	—	1	3	—	—	652	12
1	—	1	2	—	—	2	—	—	—	2	2	3	2	—	2	5	2	1	6	13
—	—	—	—	—	—	—	—	—	—	—	—	—	—	—	—	—	—	—	33	14
2	9	3	5	2	3	7	3	—	5	10	2	3	—	2	3	13	5	3	74	15
—	—	—	—	—	—	—	—	—	—	—	—	—	—	—	—	—	—	—	—	—
1	1	—	1	1	—	1	—	—	5	1	1	—	—	—	1	3	—	—	33	16
—	—	—	—	—	—	—	—	—	—	—	—	—	—	—	—	—	—	—	—	—
2	9	3	5	2	3	7	3	—	5	10	2	3	—	2	3	13	5	3	205	16
—	—	—	—	—	—	—	—	—	—	—	—	—	—	—	—	—	—	—	55	17
1	1	1	2	1	—	2	1	—	3	2	1	—	—	1	1	3	—	3	109	18
—	—	—	—	—	—	5	—	—	3	6	2	4	—	1	4	13	—	—	7	19
1	2	—	—	—	—	1	—	—	2	2	—	—	—	—	2	1	2	—	32	20
—	—	—	—	—	—	—	—	—	—	—	—	—	—	—	—	—	—	—	—	—
—	—	—	1	—	—	—	—	—	—	2	—	1	—	—	—	1	—	1	23	21
—	—	—	—	—	—	—	—	—	—	—	—	—	—	—	—	—	—	—	16	22
2	4	1	2	1	—	2	2	—	4	7	—	8	—	—	2	11	1	2	102	23
—	—	—	—	—	—	—	—	—	—	—	—	—	—	—	—	2	2	1	50	24
1	2	—	—	1	1	2	—	—	1	3	—	1	—	—	2	1	3	—	38	25
42	75	52	80	54	17	112	42	7	125	187	31	123	16	39	81	134	47	46	3.246	—
TRIESTE																				
1	5	2	3	3	—	5	1	—	1	9	1	3	—	—	8	4	1	6	122	1
—	—	—	—	—	—	3	—	—	—	—	—	—	—	—	—	—	—	—	16	2
—	—	—	—	—	—	—	—	—	—	—	—	—	—	—	—	—	—	—	317	3
—	—	—	—	—	—	—	—	—	—	—	—	—	—	—	—	—	—	—	79	4
—	—	—	—	—	—	—	—	—	—	—	—	—	—	—	—	—	—	—	8	5
112	106	133	168	100	35	108	89	4	140	189	86	120	65	188	109	90	20	51	4.837	6
115	116	139	176	107	35	128	93	4	153	218	88	126	67	196	123	134	25	64	5.379	—

LIGURIA

Numero d'ordine	COMUNI	ALIMENTARI						TESSILI, ABBIGLIAMENTO E ARREDAMENTO									
		Rivendite carne	Pane pasta	Pizzerie	Latterie	Verdura, frutta	Vini e oli	Altri	Tessuti	Confezioni	Biancheria	Calzature	Cappelli	Ombrelli	Pellicerie	Articoli sportivi	Spaghi, iuta
1	Airole	2	6	—	4	—	—	—	—	—	—	—	—	—	—	—	—
2	Apricale	2	4	—	1	—	—	—	—	—	—	—	—	—	—	—	—
3	Aquila di Arròscia	1	2	—	—	—	—	—	—	—	—	—	—	—	—	—	—
4	Armo	—	1	—	—	—	1	—	—	—	—	—	—	—	—	—	—
5	Aurigo	2	6	—	—	—	—	—	—	—	1	—	—	—	—	—	—
6	Badalucco	5	18	—	2	1	1	—	2	—	3	2	—	—	—	—	—
7	Baiardo	2	6	—	1	1	1	—	—	1	1	—	—	—	—	—	—
8	Bordighera	31	54	11	4	24	3	10	6	23	26	13	2	3	3	3	1
9	Borghetto d'Arròscia	1	6	—	—	—	—	—	2	—	—	—	—	—	—	—	—
10	Borgomaro	5	19	—	1	1	1	—	—	—	2	—	—	—	—	—	—
11	Camporosso	5	17	—	—	2	—	—	—	—	—	—	—	—	—	—	—
12	Caravonica	1	3	—	—	—	—	—	—	—	—	—	—	—	—	—	—
13	Carpàsio	2	3	—	—	—	—	—	—	—	—	—	—	—	—	—	—
14	Castellaro	2	3	—	—	—	—	—	—	—	—	—	—	—	—	—	—
15	Castel Vittorio	2	7	—	1	1	—	1	1	—	—	—	—	—	—	—	—
16	Ceriana	8	13	1	4	—	—	—	1	—	4	2	—	—	—	—	—
17	Cervo	2	17	—	2	2	1	—	—	—	7	1	—	—	—	—	—
18	Cèsio	2	9	—	—	—	—	—	—	—	—	—	—	—	—	—	—
19	Chiusànico	2	7	—	—	—	—	—	—	—	—	—	—	—	—	—	—
20	Chiusavécchia	2	7	—	1	1	2	—	—	—	1	1	—	—	—	—	—
21	Cipressa	2	6	—	—	—	—	—	1	—	—	—	—	—	—	—	—
22	Civezza	1	6	—	—	—	—	—	—	—	—	—	—	—	—	—	—
23	Còsio di Arròscia	2	9	—	—	1	—	—	2	—	—	—	—	—	—	—	—
24	Costarainera	—	4	—	1	—	—	—	—	—	1	—	—	—	—	—	—
25	Diano Arentino	—	5	—	—	—	—	—	—	—	1	—	—	—	—	—	—
26	Diano Castello	2	7	—	1	—	—	—	—	—	1	—	—	—	—	—	—
27	Diano Marina	14	54	11	5	10	7	4	8	13	17	14	—	1	—	—	3
28	Diano San Pietro	1	7	—	—	—	—	—	—	—	—	—	—	—	—	—	—
29	Dolcèacqua	3	15	1	1	2	5	—	4	1	1	2	—	—	—	—	—
30	Dolcedo	4	11	—	1	—	—	—	1	—	1	—	—	—	—	—	—
31	Impèria	105	315	17	53	81	82	22	20	37	56	26	1	4	2	8	—
32	Isolabona	1	5	—	1	—	1	—	—	—	—	1	—	—	—	—	—
33	Lucinasco	1	2	—	—	—	—	—	—	—	—	—	—	—	—	—	—
34	Mendatica	2	6	—	—	—	—	—	—	—	—	—	—	—	—	—	—
35	Molini di Triora	2	31	—	1	—	3	—	1	—	—	1	—	—	—	—	—
36	Montalto Ligure	3	10	—	—	—	—	—	—	1	1	—	—	—	—	—	—
37	Montegrosso Pian Latte	1	3	—	—	—	1	—	—	—	—	—	—	—	—	—	—
38	Olivetta San Michele	1	4	—	2	—	—	—	—	—	1	—	—	—	—	—	—
39	Ospedaletti	7	20	2	4	3	2	2	1	3	3	3	—	—	—	1	—
40	Perinaldo	4	10	1	1	2	—	—	3	—	1	—	—	—	—	1	—
41	Pietrabruna	1	5	—	—	—	—	—	—	—	—	—	—	—	—	—	—
42	Pieve di Teco	4	17	—	3	3	—	1	5	3	3	2	—	—	—	—	—
43	Pigna	6	19	—	2	—	—	—	2	2	—	3	—	—	—	—	—
44	Pompeiana	3	4	—	—	—	—	—	—	—	2	—	—	—	—	—	—
45	Pontedàsio	7	13	—	1	1	—	—	—	2	3	—	—	—	—	—	—
46	Pornàsio	3	10	—	1	1	—	—	—	—	1	—	—	—	—	—	—
47	Prelà	2	7	—	—	—	—	—	—	—	—	—	—	—	—	—	—
48	Ranzo	2	5	—	—	—	—	—	3	2	—	—	—	—	—	—	—
49	Rezzo	2	7	—	—	—	—	—	—	—	—	—	—	—	—	—	—
50	Riva Ligure	5	20	—	2	1	1	3	1	4	4	2	—	—	—	—	—
51	Rocchetta Nervina	1	5	—	—	—	—	—	1	—	—	—	—	—	—	—	—
52	San Bartolomeo al Mare	5	18	7	2	2	9	2	—	2	—	6	—	2	—	—	—
53	San Biàgio della Cima	1	4	—	3	—	3	—	—	2	8	6	—	2	—	—	5
54	San Lorenzo al Mare	3	12	—	1	—	1	—	1	—	—	1	—	—	—	—	—
55	San Remo	115	440	43	69	103	89	6	36	86	103	57	2	3	3	14	8
56	Santo Stèfano al Mare	3	13	2	1	—	—	2	—	2	2	2	—	1	—	—	—
57	Seborga	1	4	—	—	—	—	—	—	—	—	—	—	—	—	—	—
58	Soldano	1	3	—	—	1	—	—	—	—	—	—	—	—	—	—	—
59	Tàggia	32	92	9	17	15	23	9	7	14	18	19	2	1	1	5	—
60	Terzòrio	—	2	—	—	—	—	—	—	—	—	—	—	—	—	—	—
61	Triora	1	7	—	—	—	—	—	—	1	—	—	—	—	—	—	—
62	Vallebona	2	5	—	—	—	—	—	—	—	—	—	—	—	—	—	—
63	Vallecòrsia	15	37	5	6	5	1	1	4	7	1	4	—	—	—	2	1
64	Vàsia	1	6	—	—	—	—	—	—	—	6	—	—	—	—	—	—
65	Ventimiglia	43	108	25	23	18	34	5	11	21	37	24	4	—	2	3	18

Provincia di

Imperia

				MECCANICI E AFFINI						PRODOTTI E ARTICOLI VARI								TOTALE	Numero d'ordine			
Mobili legno	Chincaglierie	Gioiellerie	Altri	Ferramenta	Macchine, mobili	Elettrodomestici	Ottica, fotografia	Armi, munizioni	Veicoli	Cartolerie	Apparecchi tele-radio	Vernici, smalti	Articoli sanitari	Profumerie	Benzina, gasolio	Gas in bombole	Concimi			Altri		
1				1		1									1	3			16	1		
	1															2	1		13	2		
																1			4	3		
				1												2			4	4		
																1			11	5		
																3			49	6		
	2			3		1		1		1					2	3	2		24	7		
10	11	8	10	6	4	8	5	1	7	10	8	1	4	1	9	5	3	15	350	8		
				1						2		1		2			1	1	13	9		
																			35	10		
1							2			1					4	1			33	11		
										1							1		4	12		
										1									7	13		
										1						3	1		10	14		
							3			1						1	1		19	15		
				1		1	1			1	1	3				2		3	45	16		
1				2						2	1	3	1			4		1	48	17		
															1				12	18		
										1									9	19		
			1	1						1					1	6			25	20		
																			11	21		
				1													1		8	22		
										1	1	1				2			19	23		
																	1		7	24		
																			7	25		
5	31	6	10	9	2	5	10	3	3	7	1	2	2	18	13	3		5	14	26		
																7			300	27		
3	1	1		2		2				1	1			1	1	2	1		8	28		
				3												3			51	29		
20	20	19	10	18	18	20	21	4	35	1								30		30		
1				1						39	20	13		15	4	38		55	1.198	31		
										1						4	1		16	32		
																2			6	33		
				3											1				9	34		
															1	1			44	35		
				1		1													17	36		
																			5	37		
6	3	1	1	2	1	3	2		2	4	1	2	1	4	5	2	3	1	95	38		
				2		2				1	1	1		1	1	5	2		39	39		
1	3	1		2		1	1		4	5		1	1	1	5	4			6	41		
1				3		2				1		2			1	1	2		74	42		
	1											1				2	1		47	43		
				1	1	2				2		1				1	1		14	44		
									1										37	45		
				1						1		1		1	1	3	2		26	46		
				1				1											9	47		
1				1											1	2	2		20	48		
4	1	1		2	1	2	1		1	2	2	1			7	4	1		16	49		
															2				71	50		
4	6	4		2		3	3		2	7	2	1		3	4	3	1		11	51		
																1			113	52		
2																2			15	53		
36	73	32	12	20	8	52	23	5	36	1	1	1	11	1	56	33	2	32	54	54		
										36	25	12		39	56	33	26	8	1.720	55	55	
1	3		3	3		3				2	3			1	2	5	2	2	58	56	56	
			1													2			8	57	57	
9	12	6	56	8	7	13	7	5	20	22	3	7	4	14		11	6	3	477	58	58	
																			2		59	59
																			2		60	60
						2	1					1				4			17		61	61
4	3	2	2	4	1	7	3	1	5	1	5	4	1	1		1	2		10		62	62
																			147		63	63
16	36	17	6	11	7	10	9	4	26	20	17	8	13	15	23	20	46		7		64	64

Savona - Genova

				MECCANICI E AFFINI						PRODOTTI E ARTICOLI VARI										TOTALE	Numero d'ordine
Mobili legno	Chincaglierie	Gioiellerie	Altri	Ferramenta	Macchine, mobili	Elettrodomestici	Ottica, fotografia	Armi, munizioni	Veicoli	Cartolerie	Apparecchi tele-radio	Vernici, smalti	Articoli sanitari	Profumerie	Benzina, gasolio	Gas in bombole	Concimi	Altri			
SAVONA																					
1	—	—	—	1	—	1	—	—	2	1	—	—	—	—	—	—	—	—	—	24	61
—	—	—	—	—	—	2	—	—	—	—	—	—	—	—	2	—	—	—	—	19	62
3	10	2	1	4	4	1	—	—	—	1	—	—	—	—	—	—	—	—	—	43	63
6	15	8	8	10	2	10	5	1	6	6	5	6	1	5	8	5	—	—	—	243	64
—	—	—	—	—	—	—	—	—	5	—	—	—	3	15	14	6	—	—	—	417	65
—	—	—	—	—	—	—	—	—	—	—	—	—	—	—	—	—	—	—	—	7	66
—	—	—	—	—	—	—	—	—	—	—	—	—	—	—	—	—	—	—	—	4	67
2	1	—	—	2	—	1	—	—	—	1	—	—	—	—	2	—	—	—	—	29	68
—	1	—	—	—	—	—	—	—	—	—	—	—	—	—	—	—	1	—	—	8	69
155	228	123	132	180	54	235	110	61	165	275	83	85	54	159	211	258	74	116	8.016		
GENOVA																					
12	6	7	6	8	6	8	6	2	6	11	1	7	4	13	3	20	16	1	—	394	1
1	2	—	—	1	—	—	—	—	—	2	—	2	—	—	3	12	1	1	—	13	2
2	1	1	5	2	—	4	2	—	1	3	—	1	—	—	1	1	—	—	—	60	3
—	3	1	—	3	—	2	—	1	1	1	—	2	—	1	3	3	1	—	—	90	4
—	—	—	—	—	—	—	—	—	—	—	—	—	—	—	—	—	—	—	—	90	5
3	7	2	—	2	1	9	2	2	11	6	—	2	2	8	8	11	1	2	—	197	6
1	1	4	4	4	—	7	5	1	1	11	—	1	1	7	8	7	1	2	—	205	7
3	3	3	—	3	—	3	1	—	2	—	—	—	—	3	3	4	1	—	—	64	8
7	1	—	—	5	—	6	—	1	1	5	—	3	1	1	4	4	2	2	—	156	9
2	—	—	—	1	—	1	—	—	2	—	—	2	—	—	1	1	—	—	—	28	10
—	—	1	—	2	—	1	—	—	2	2	—	—	—	1	2	2	—	—	—	52	11
1	—	—	—	1	—	1	—	1	—	1	—	2	—	—	2	4	—	—	—	43	12
—	—	—	—	—	—	—	—	—	—	1	—	—	—	—	1	7	—	—	—	26	13
—	—	—	1	1	—	—	—	—	1	—	—	—	—	—	2	1	—	3	—	54	14
21	55	10	—	19	9	33	15	3	14	20	19	5	2	9	19	18	5	—	—	773	15
—	—	1	—	—	—	—	—	—	—	2	—	—	—	—	1	2	—	—	—	74	16
1	—	—	—	—	—	—	—	—	—	2	—	—	—	—	2	4	—	—	—	43	12
—	—	—	—	—	—	—	—	—	—	1	—	—	—	—	1	7	—	—	—	26	13
—	—	—	—	—	—	—	—	—	—	1	—	—	—	—	2	1	—	—	—	54	14
—	—	—	—	—	—	—	—	—	—	—	—	—	—	—	—	—	—	—	—	773	15
—	—	1	—	—	—	—	—	—	—	2	—	—	—	—	1	2	—	—	—	74	16
1	4	4	1	4	—	3	2	—	1	2	—	—	—	—	4	7	2	1	—	206	17
1	1	—	—	7	1	5	5	2	—	11	—	4	—	—	2	8	1	2	—	38	18
—	—	—	—	1	—	1	—	—	—	2	—	—	—	—	1	2	—	—	—	2	19
—	—	—	1	2	—	—	—	—	—	1	—	—	—	—	—	—	—	—	—	24	20
—	—	—	—	—	—	—	—	—	—	—	—	—	—	—	—	—	—	—	—	40	21
—	—	—	—	—	—	—	—	—	—	—	—	—	—	—	3	2	—	—	—	4	22
—	—	—	—	—	—	—	—	—	—	—	—	—	—	—	—	—	—	—	—	9	23
—	—	—	—	—	—	—	—	—	—	—	—	—	—	—	—	—	—	—	—	28	24
321	44	408	454	145	51	245	171	32	235	2	—	—	—	—	6	6	—	—	—	14.547	25
—	—	—	—	—	—	—	—	—	—	—	—	—	—	—	—	—	—	—	—	11	26
—	1	—	—	1	—	1	—	—	—	2	—	—	—	—	—	—	—	—	—	35	27
13	13	7	—	9	3	17	7	3	1	25	7	7	2	10	14	13	3	—	—	391	28
—	3	—	—	—	—	—	—	—	—	—	—	—	—	—	2	2	—	—	—	15	29
—	—	—	—	—	—	—	—	—	—	—	—	—	—	—	—	—	—	—	—	10	30
—	—	—	—	—	—	—	—	—	—	—	—	—	—	—	—	—	—	—	—	26	31
—	—	2	—	2	—	1	—	—	—	1	—	—	—	—	2	1	—	—	—	65	32
—	—	—	—	4	—	2	—	—	—	—	—	—	—	—	1	5	—	—	—	42	33
—	—	—	—	2	—	—	—	—	—	—	—	—	—	—	—	—	—	—	—	21	34
1	1	—	1	2	—	—	—	—	—	—	—	—	—	—	—	—	—	—	—	82	35
6	1	—	—	—	—	—	—	—	—	5	—	—	—	—	2	1	—	1	—	—	—
—	—	—	—	—	—	—	—	—	—	—	—	—	—	—	—	—	—	—	—	55	36
2	—	—	—	5	—	3	—	1	—	2	—	1	2	1	4	1	—	—	—	73	37
2	—	1	2	1	—	3	—	2	—	3	—	—	—	—	1	2	—	—	—	14	38
1	—	—	—	1	—	—	—	—	—	1	—	—	—	—	—	—	—	—	—	49	39
—	—	—	—	3	—	—	—	—	1	1	—	—	—	—	3	3	—	—	—	47	40
—	—	—	—	—	—	—	—	—	—	—	—	—	—	—	—	—	—	—	—	18	41
—	—	—	—	—	—	1	—	—	—	—	—	—	—	—	1	3	—	—	—	15	42
1	1	—	3	2	—	3	—	—	—	1	—	—	—	3	1	2	—	—	—	45	43
2	2	3	—	1	—	—	1	—	—	—	1	—	—	1	2	—	—	—	—	38	44
—	—	—	—	—	—	—	—	—	—	—	—	—	—	—	—	—	—	—	—	7	45
24	20	10	11	7	7	20	9	2	20	21	13	1	1	26	—	7	—	23	—	617	46
7	2	3	5	7	1	6	3	1	5	7	—	2	—	7	7	5	—	1	—	177	47
—	—	—	—	3	—	—	—	—	—	—	—	—	—	—	3	—	—	—	—	48	48
3	—	2	—	4	—	—	—	—	—	—	—	—	—	—	—	—	—	—	—	100	49
—	—	—	—	—	—	—	—	—	—	—	—	—	—	—	—	—	—	—	—	2	50

LIGURIA - EMILIA ROMAGNA

Numero d'ordine	COMUNI	ALIMENTARI						TESSILI, ABBIGLIAMENTO E ARREDAMENTO									
		Rivendite carne	Pane pasta	Pizzicherie	Latterie	Verdura, frutta	Vini e oli	Altri	Tessuti	Confezioni	Biancheria	Calzature	Cappelli	Ombrelli	Pelliccerie	Articoli sportivi	Spaghi, iuta
51	Rossiglione	5	23	—	2	1	2	—	4	—	6	3	—	—	—	—	—
52	Rovegno	3	14	1	—	1	—	—	1	—	—	—	—	—	—	—	—
53	San Colombano Certenoli	3	20	—	—	—	—	—	—	—	—	—	—	—	—	—	—
54	Santa Margherita Ligure	32	60	9	15	26	11	—	6	35	27	14	1	—	—	—	—
55	Sant'Olcese	15	32	—	2	2	—	—	—	3	7	1	—	1	—	5	—
56	Santo Stefano d'Àveto	6	27	3	1	4	1	—	—	—	3	4	—	—	—	—	—
57	Savignone	5	20	—	—	6	—	1	—	—	3	—	—	—	—	—	—
58	Serra Riccò	16	38	—	7	8	3	—	—	—	10	3	—	—	—	—	—
59	Sestri Levante	37	135	11	19	25	9	26	13	21	17	20	1	—	2	—	—
60	Sori	9	36	4	4	6	1	5	—	1	5	2	—	—	—	—	—
61	Tiglieto	2	11	1	—	1	—	—	—	—	—	1	—	—	—	—	—
62	Torriglia	10	67	3	1	7	—	—	4	1	6	3	1	—	—	—	—
63	Tribogna	1	6	—	—	—	—	—	—	—	—	—	—	—	—	—	—
64	Uscio	5	23	—	2	—	1	—	2	—	3	—	—	—	—	—	—
65	Valbrevenna	4	20	—	—	1	—	—	—	—	—	—	—	—	—	—	—
66	Vòbbia	2	16	—	—	7	—	—	—	—	1	—	—	—	—	—	—
67	Zoagli	4	14	1	2	2	—	—	1	1	2	—	—	—	—	—	—
	TOTALE DELLA PROVINCIA	1.926	3.636	441	1.252	2.390	337	320	694	540	1.507	717	82	157	32	106	20

Segue Provincia di

		Provincia di															
1	Amèglia	11	38	2	4	11	4	2	1	1	7	1	—	—	—	—	—
2	Arcola	25	64	1	8	21	5	—	14	1	13	7	—	—	—	—	—
3	Beverino	6	18	—	—	1	—	—	—	—	1	1	—	—	—	—	—
4	Bolano	11	33	1	4	11	—	—	6	3	7	4	—	—	—	—	—
5	Bonassola	2	10	2	—	2	—	1	1	—	1	—	—	—	—	1	—
6	Borghetto di Vara	3	15	—	—	1	—	—	—	—	—	—	—	—	—	—	—
7	Brugnato	1	5	1	2	4	1	—	2	2	—	—	—	—	—	1	—
8	Càlice al Cornoviglio	4	22	—	—	1	—	—	1	—	—	—	—	—	—	—	—
9	Carro	2	7	—	—	4	—	—	2	—	—	1	—	—	—	—	—
10	Carròdano	2	7	—	—	—	—	—	1	—	—	—	—	—	—	—	—
11	Castelnuovo Magra	14	41	2	3	10	—	7	8	6	4	2	1	2	—	2	—
12	Dèiva Marina	5	21	2	2	2	4	—	—	2	3	1	—	—	—	—	—
13	Follo	16	25	—	2	10	—	—	4	2	4	1	—	—	—	—	—
14	Framura	2	7	—	—	—	—	—	1	1	1	—	—	—	—	—	—
15	La Spezia	250	728	18	139	227	92	87	13	60	235	76	5	5	4	13	2
16	Lèrici	39	121	4	19	47	21	—	11	11	14	7	1	—	1	3	—
17	Lévantò	15	39	4	2	9	4	1	5	9	7	6	—	1	—	4	—
18	Maissana	1	9	—	—	—	—	—	—	—	—	—	—	—	—	—	—
19	Monterosso al Mare	7	15	4	4	6	—	2	4	—	—	2	—	—	—	2	—
20	Ortonovo	14	40	1	1	8	1	—	4	8	3	4	—	—	—	—	—
21	Pignone	2	7	—	1	5	1	4	—	—	—	1	—	—	—	—	—
22	Portovenere	13	36	—	1	14	3	—	4	4	4	3	—	—	—	—	—
23	Riccò del Golfo di Spèzia	11	24	—	—	2	—	—	—	—	2	—	—	—	—	2	1
24	Riomaggiore	8	17	2	2	6	—	—	3	1	4	—	—	—	—	—	—
25	Rocchetta di Vara	3	13	—	—	2	1	—	4	—	1	2	—	—	—	—	—
26	Santo Stefano di Magra	17	24	—	5	19	—	—	7	3	2	4	—	4	—	—	—
27	Sarzana	48	204	4	20	40	2	7	7	22	26	15	4	—	—	3	—
28	Sesta Godano	2	19	—	—	—	—	—	7	—	—	1	—	—	—	—	—
29	Varese Ligure	4	35	—	2	3	—	—	—	7	—	6	—	—	—	—	—
30	Vernazza	5	10	—	1	1	—	—	—	1	—	1	—	—	—	—	—
31	Vezzano Ligure	20	41	—	9	10	—	—	—	2	17	2	—	—	—	—	—
32	Zignago	3	8	—	—	—	—	—	—	1	—	—	—	—	—	—	—
	TOTALE DELLA PROVINCIA	566	1.703	48	231	477	139	112	103	146	356	148	11	12	5	34	3

Provincia di

1	Agazzano	5	4	9	1	2	—	—	2	1	4	2	1	—	—	—	—
2	Aiseno	6	41	—	4	5	3	—	2	—	1	—	—	—	—	—	—
3	Besenzone	1	10	—	—	—	—	—	—	1	—	—	—	—	—	—	—
4	Bèttola	7	32	1	3	—	—	—	3	2	3	1	1	—	—	—	—
5	Bòbbio	7	72	2	2	9	5	3	9	3	2	3	—	—	—	1	—

EMILIA ROMAGNA

Numero d'ordine	COMUNI	ALIMENTARI						TESSILI, ABBIGLIAMENTO E ARREDAMENTO									
		Rivendite carne	Pane pasta	Pizzicherie	Latterie	Verdura, frutta	Vini e oli	Altri	Tessuti	Confezioni	Biancheria	Calzature	Cappelli	Ombrelli	Pelliccerie	Articoli sportivi	Spaghi, iuta
6	Borgonovo Val Tidone . . .	11	27	3	3	9	1	—	3	7	12	2	1	—	—	—	
7	Cadeo	5	31	4	1	8	—	3	—	1	6	1	—	—	—	—	
8	Calendasco	7	17	1	4	2	—	—	—	—	3	—	—	—	—	—	
9	Caminata	1	3	1	—	2	—	—	—	—	—	—	—	—	—	—	
10	Caorso	5	13	9	4	6	2	—	4	—	3	4	—	—	—	—	
11	Carpaneto Piacentino . . .	10	50	4	2	6	1	2	3	5	8	3	—	—	—	—	
12	Castell'Arquato	6	23	7	3	7	8	1	7	3	5	3	—	—	—	—	
13	Castel San Giovanni	20	63	11	7	11	3	5	8	4	3	3	—	—	—	—	
14	Castelvetro Piacentino . . .	7	23	19	—	5	3	—	4	13	3	3	—	—	—	—	
15	Cernigole	—	4	—	—	—	—	—	2	1	—	—	—	—	—	—	
16	Coli	2	12	—	—	3	—	—	—	3	2	—	—	—	—	—	
17	Corte Brugnatella	2	12	—	—	1	—	—	—	—	—	—	—	—	—	—	
18	Cortemaggiore	9	22	8	6	9	6	1	6	8	4	4	2	1	—	—	
19	Farini d'Olmo	2	42	—	1	2	—	—	5	8	4	1	—	—	—	—	
20	Ferriere	4	37	4	—	5	5	—	3	2	1	2	—	—	—	1	
21	Fiorenzuola d'Arda	19	89	9	9	14	7	12	5	8	25	10	4	1	2	1	
22	Gazzola	2	15	—	—	—	—	—	1	1	1	—	—	—	—	—	
23	Gossolengo	4	5	12	—	—	—	—	—	1	—	—	—	—	—	—	
24	Gragnano Trebbiense	4	22	—	5	4	1	—	2	1	2	2	—	—	—	—	
25	Gropparello	4	26	—	2	4	—	—	4	1	4	3	—	—	—	—	
26	Lugagnano Val d'Arda	6	38	1	1	4	—	1	2	—	4	3	—	—	—	—	
27	Monticelli d'Ongina	8	9	17	1	6	1	1	4	1	8	3	1	—	—	—	
28	Morfasso	4	20	—	—	1	2	—	1	1	2	2	—	—	—	—	
29	Nibbiano	4	17	9	1	5	—	5	2	1	6	1	—	—	—	—	
30	Ottone	3	17	—	—	1	—	—	1	—	1	—	—	—	—	—	
31	Pecorara	2	10	—	—	—	—	—	—	—	—	—	—	—	—	—	
32	Piacenza	237	404	285	98	201	30	1	42	51	157	46	11	13	7	13	
33	Pianello Val Tidone	6	5	13	1	5	—	—	4	4	6	3	1	2	—	—	
34	Piozzano	1	6	9	—	—	—	—	—	—	1	—	—	—	—	—	
35	Podenzano	8	21	3	1	5	—	—	2	1	4	3	—	1	—	1	
36	Ponte dell'Olivo	9	46	1	3	10	1	1	3	3	7	4	1	—	—	—	
37	Pontenure	6	14	16	3	6	—	—	1	2	6	1	1	—	—	—	
38	Rivergaro	8	25	22	2	6	3	4	2	2	6	3	—	—	—	1	
39	Rottofreno	10	44	2	2	9	2	—	4	1	6	3	—	—	—	—	
40	San Giorgio Piacentino	7	35	—	5	4	1	1	4	—	8	1	—	—	—	—	
41	San Pietro in Cerro	2	7	—	2	2	—	—	—	—	1	—	—	—	—	—	
42	Sarmato	4	15	—	2	3	—	—	1	—	5	1	—	—	—	1	
43	Travo	4	15	4	1	3	—	—	2	—	3	2	—	—	—	—	
44	Vernasca	6	10	10	1	2	2	—	1	3	1	—	—	—	—	—	
45	Vigolzone	5	14	—	4	4	1	—	—	—	5	1	—	—	—	—	
46	Villanova sull'Arda	3	15	1	—	1	—	2	—	—	3	—	—	—	—	—	
47	Zerba	1	3	—	—	1	1	—	—	—	—	—	—	—	—	—	
48	Ziano Piacentino	6	15	5	4	1	—	—	1	—	3	—	—	—	—	—	
TOTALE DELLA PROVINCIA		500	1.500	502	189	395	89	44	148	122	350	123	29	20	11	19	13

Segue Provincia di

		Provincia di														
1	Albareto	2	21	1	1	—	—	—	—	2	—	1	—	—	—	—
2	Bardi	3	31	—	—	3	—	3	6	—	1	—	—	—	—	—
3	Bedonia	9	36	—	4	6	2	—	4	3	4	7	1	—	—	—
4	Berceto	4	43	—	2	5	—	—	6	—	2	3	—	—	—	1
5	Bore	2	12	3	1	1	—	2	—	—	2	1	—	—	—	—
6	Borgo Val di Tarò	14	48	1	6	9	2	1	7	3	11	6	2	—	—	—
7	Busseto	10	28	21	6	8	4	2	5	1	7	3	1	—	—	1
8	Calestano	3	23	—	2	3	—	—	5	—	1	2	—	—	—	2
9	Collècchio	18	51	1	3	16	3	12	3	5	1	6	—	—	—	—
10	Colorno	9	34	1	2	9	2	—	4	4	6	1	1	—	—	1
11	Compiano	1	13	—	1	2	—	—	1	—	—	—	—	—	—	—
12	Corniglio	5	30	1	1	5	4	—	4	—	—	3	—	—	—	—
13	Felino	5	11	9	6	6	12	5	7	2	3	3	—	—	—	2
14	Fidenza	45	43	59	24	40	33	—	15	10	21	13	3	1	—	1
15	Fontanellato	15	37	2	6	9	—	2	3	1	4	2	—	—	—	1
16	Fontevivo	4	17	—	1	6	—	6	1	—	1	2	—	—	—	—
17	Fornovo di Tarò	11	32	—	3	14	1	—	5	—	11	4	—	—	—	—
18	Langhirano	14	58	2	8	10	1	1	4	—	11	4	1	—	—	—
19	Lesignano de' Bagni	3	14	—	2	1	—	1	1	4	1	4	1	—	—	1
20	Medesano	14	52	2	6	14	1	2	4	—	8	1	—	—	—	—

Piacenza - Parma

				MECCANICI E AFFINI						PRODOTTI E ARTICOLI VARI								TOTALE	Numero d'ordine
Mobili legno	Chincaglierie	Gioiellerie	Altri	Ferramenta	Macchine, mobili	Elettrodomestici	Ottica, fotografia	Armi, munizioni	Veicoli	Cartolerie	Apparecchi tele-radio	Vernici, smalti	Articoli sanitari	Profumerie	Benzina, gasolio	Gas in bombole	Concimi		

PIACENZA

3	2	2	—	3	—	6	1	1	2	6	3	4	—	4	9	2	4	5	137	6
1	3	1	2	—	1	4	1	—	2	6	—	1	—	1	3	2	1	1	90	7
—	—	—	—	—	—	2	—	—	—	—	—	—	—	—	—	—	—	—	40	8
1	—	—	—	—	—	—	—	—	—	1	—	—	—	—	—	—	—	—	11	9
3	—	1	1	3	—	4	—	—	3	1	—	—	—	2	2	3	3	1	78	10
5	5	3	4	4	2	5	1	1	8	6	—	2	—	1	4	14	9	3	171	11
3	4	2	2	3	3	5	—	1	2	7	—	—	—	2	2	4	4	5	116	12
8	7	4	4	3	6	7	4	1	6	8	6	9	3	4	13	7	5	2	258	13
3	—	1	2	3	—	2	—	—	2	3	3	1	—	1	2	4	2	2	98	14
—	—	—	—	—	—	—	—	—	—	—	—	—	—	—	—	—	—	—	4	15
1	—	1	—	1	—	—	—	1	—	—	—	—	—	—	1	—	—	1	29	16
—	2	—	—	1	—	—	—	—	—	—	—	—	—	—	1	—	—	—	24	17
5	—	2	—	2	4	5	2	1	6	5	4	3	2	1	7	3	2	1	139	18
2	4	—	—	2	—	1	1	—	—	2	—	—	—	—	—	—	2	—	68	19
2	3	—	—	2	—	1	—	—	—	1	—	5	—	—	—	1	—	—	80	20
8	13	6	6	7	2	11	5	2	20	19	2	7	6	4	14	5	15	12	381	21
—	—	—	—	1	—	—	—	—	—	—	—	—	—	—	—	—	1	—	23	22
3	—	—	—	1	—	1	—	—	—	4	—	—	—	—	—	2	—	—	37	23
2	—	—	—	2	—	3	—	—	1	2	—	—	—	1	—	4	2	—	62	24
4	—	1	—	2	—	2	—	—	—	2	1	—	—	—	3	3	2	1	69	25
3	2	3	2	3	—	2	1	1	2	2	—	3	—	—	8	1	7	—	101	26
3	4	2	3	4	1	3	—	1	7	4	—	1	—	3	6	2	3	—	107	27
1	—	—	—	2	—	—	—	—	—	—	—	—	—	—	1	8	1	1	46	28
3	1	—	—	2	—	2	—	—	—	2	—	1	—	—	5	2	4	1	74	29
1	—	—	—	1	—	1	—	—	—	1	—	—	—	—	2	1	1	—	31	30
—	—	—	—	—	—	—	—	—	—	—	—	—	—	—	1	—	—	—	15	31
66	60	35	12	56	45	43	30	5	88	82	22	32	20	34	101	31	7	4	2.377	32
2	5	3	1	4	—	3	2	2	4	4	—	3	—	—	4	4	3	2	96	33
1	1	1	1	1	—	3	2	1	4	2	—	1	—	—	1	1	5	—	26	34
2	2	3	5	5	—	2	1	1	9	3	—	—	—	1	7	1	1	1	79	35
2	2	3	—	—	—	—	—	—	—	—	—	—	—	—	—	2	4	6	126	36
4	2	1	3	1	—	3	1	—	4	4	—	—	—	1	—	2	—	1	82	37
2	2	3	—	3	2	3	—	—	3	1	—	3	1	—	5	5	1	2	123	38
2	2	2	2	3	—	6	1	—	2	4	—	—	—	1	5	2	1	2	124	39
2	—	1	2	3	—	1	1	—	1	3	—	—	—	—	1	1	1	1	84	40
—	—	—	—	—	—	2	—	—	—	—	—	—	—	3	—	—	2	—	21	41
1	—	—	—	1	—	3	1	—	—	2	—	—	—	—	4	2	—	1	48	42
3	—	1	—	2	—	1	—	—	—	1	—	—	—	—	2	—	1	—	49	43
1	—	—	—	1	—	1	—	—	—	—	—	—	—	—	5	1	4	1	51	44
1	—	—	—	1	—	1	—	—	—	—	—	—	—	—	5	—	—	—	47	45
1	1	—	—	1	—	1	—	—	1	1	—	—	—	1	—	4	—	—	37	46
—	1	—	—	—	—	—	—	—	—	1	—	—	—	—	—	—	—	—	9	47
—	1	—	—	—	—	1	—	—	—	3	—	—	—	—	3	10	3	—	56	48
163	150	90	46	146	61	150	57	24	181	205	45	102	33	65	253	155	112	66	6.158	

PARMA

1	—	—	—	2	—	2	—	—	—	1	1	1	—	1	2	4	1	—	46	1
1	3	—	—	5	—	5	—	1	—	3	—	—	—	2	7	3	3	—	79	2
2	2	2	—	3	—	4	—	1	1	4	—	4	—	—	4	1	1	—	112	3
2	5	—	—	3	—	2	—	—	—	3	—	—	—	6	4	1	—	95	4	
3	—	—	—	2	—	1	—	—	1	—	—	—	1	2	7	1	—	43	5	
3	—	—	—	—	—	—	—	—	—	—	—	—	—	9	2	—	—	—	—	—
3	4	3	—	5	—	5	—	1	5	5	—	—	—	—	1	1	1	3	162	6
7	4	3	1	4	1	3	2	—	3	4	—	2	—	—	12	9	6	9	169	7
—	1	2	—	1	—	2	—	—	—	1	—	2	—	—	1	2	—	—	52	8
1	8	1	—	6	—	2	—	2	9	5	8	1	—	6	12	7	1	—	191	9
3	6	3	2	4	—	5	1	1	7	8	—	2	—	2	16	10	3	2	148	10
—	—	—	—	—	—	—	—	—	—	—	—	—	—	—	—	—	—	—	—	—
2	—	1	—	1	—	—	—	—	—	1	—	—	—	—	6	1	1	—	24	11
4	3	3	—	3	2	—	—	1	—	3	—	—	—	1	10	2	—	—	79	12
10	20	8	1	3	—	7	1	1	29	31	—	6	3	9	25	7	9	2	122	13
5	1	3	2	3	—	4	2	—	3	3	—	1	—	—	12	11	4	4	531	14
—	—	—	—	—	—	—	—	—	—	—	—	—	—	—	—	—	—	—	144	15
5	3	—	—	4	—	5	—	—	3	4	—	—	—	—	6	5	5	—	79	16
5	4	2	3	7	2	2	1	1	3	7	—	—	—	1	11	3	3	3	147	17
7	5	2	3	5	—	11	—	—	8	4	—	—	—	5	15	4	2	—	198	18
—	3	—	—	1	—	1	—	—	—	—	—	—	—	1	3	3	—	—	34	19
6	2	—	—	3	—	4	2	1	6	8	—	6	2	2	13	11	4	—	176	20

EMILIA ROMAGNA

Numero d'ordine	COMUNI	ALIMENTARI						TESSILI, ABBIGLIAMENTO E ARREDAMENTO									
		Rivendite carne	Pane pasta	Pizzicherie	Latterie	Verdura, frutta	Vini e oli	Altri	Tessuti	Confezioni	Biancheria	Calzature	Cappelli	Ombrelli	Pelliccerie	Articoli sportivi	Spaghi, iuta
21	Mezzani	6	15	—	—	5	—	—	4	1	5	1	—	—	—	—	
22	Mòncio delle Corti	4	25	1	—	2	1	1	—	1	2	—	—	—	—	—	
23	Montechiarugolo	9	29	—	2	8	—	—	7	3	4	—	—	—	—	—	
24	Neviano degli Arduini	7	34	—	—	8	—	—	3	2	2	—	—	—	—	—	
25	Noceto	11	62	—	4	11	1	2	4	1	5	—	—	—	—	—	
26	Palanzano	3	17	—	—	5	1	—	1	—	3	—	—	—	—	—	
27	Parma	325	234	498	140	346	39	57	69	95	202	94	5	27	9	30	11
28	Pellegrino Parmense	1	16	2	1	1	—	—	3	—	—	—	—	—	—	—	—
29	Polésine Parmense	2	9	11	2	3	—	2	1	—	2	1	—	—	—	—	—
30	Roccabianca	6	21	2	2	5	1	—	5	—	5	—	—	—	—	—	—
31	Sala Baganza	7	17	1	1	5	—	—	2	2	2	2	—	—	—	—	—
32	Salsomaggiore Terme	31	114	20	14	31	7	9	10	29	33	12	4	10	4	1	1
33	San Secondo Parmense	6	14	6	4	3	—	—	4	1	6	2	—	—	—	—	—
34	Sissa	7	30	—	3	7	2	1	4	2	6	3	—	—	—	—	—
35	Solignano	1	15	—	1	2	1	—	—	—	2	1	—	—	—	—	—
36	Soragna	5	18	3	2	3	—	—	4	5	5	3	—	—	—	1	—
37	Sòrbolo	12	35	2	1	9	1	—	5	—	9	3	—	—	—	1	—
38	Terenzo	1	14	—	—	1	—	—	—	—	1	1	—	—	—	—	—
39	Tizzano Val Parma	4	32	—	1	1	—	—	2	1	2	1	—	—	—	2	—
40	Tòrnolo	5	14	3	2	7	15	—	4	1	3	4	—	—	—	—	—
41	Torriale	5	17	2	—	2	—	—	—	—	1	—	—	—	—	—	—
42	Traversetolo	10	14	16	3	6	3	4	3	4	3	4	1	2	—	2	—
43	Trecasali	3	17	—	—	2	—	—	—	—	—	2	—	—	—	—	—
44	Valmòzzola	1	15	—	—	1	4	—	—	—	3	2	—	—	—	—	—
45	Varano de' Melegari	4	16	12	4	3	—	2	6	1	4	2	1	2	—	—	—
46	Varsi	1	29	—	1	3	—	—	1	2	3	1	—	—	—	—	—
47	Zibello	4	25	1	5	3	3	—	2	1	1	2	—	—	—	—	—
TOTALE DELLA PROVINCIA		672	1.532	683	286	650	145	115	229	185	408	214	21	43	14	50	12

Segue Provincia di

		Provincia di															
1	Albinea	6	20	—	3	2	1	1	—	1	1	3	—	—	—	—	—
2	Bagnolo in Piano	7	25	—	8	4	—	—	1	1	7	2	—	—	—	—	—
3	Baiso	2	18	—	1	2	1	—	—	1	3	—	—	—	1	—	—
4	Bibbiano	11	30	2	6	9	—	—	2	1	1	—	—	—	—	—	—
5	Boretto	5	7	13	2	8	1	2	4	1	1	1	—	—	—	—	—
6	Brescello	10	36	2	2	5	2	—	1	5	4	1	—	—	—	—	—
7	Busana	3	17	1	4	6	1	2	7	—	2	2	—	—	—	—	—
8	Cadelbosco di Sopra	10	25	—	4	6	3	2	4	3	2	3	—	—	—	—	—
9	Campagnola Emilia	3	13	—	1	4	—	—	3	—	3	2	—	—	—	—	—
10	Campègine	5	13	—	2	4	—	—	5	—	2	3	—	—	—	—	—
11	Carpinetti	3	53	—	2	2	—	—	2	—	2	2	—	—	—	—	—
12	Casalgrande	18	49	4	3	10	7	1	—	7	4	2	—	—	—	—	—
13	Casina	5	40	1	6	10	5	—	6	1	2	5	—	—	—	2	—
14	Castellarano	6	44	—	2	1	—	—	1	—	9	4	—	—	—	1	—
15	Castelnovo di Sotto	11	14	16	6	6	1	3	3	3	5	5	1	1	—	—	—
16	Castelnovo ne' Monti	21	41	4	8	16	10	5	14	19	9	7	2	—	—	2	—
17	Cavriago	10	30	—	4	11	—	—	6	6	2	10	—	—	—	—	—
18	Ciano d'Enza	8	29	—	3	3	—	—	3	4	1	1	—	—	—	—	—
19	Collagna	3	14	2	1	6	5	—	2	2	1	—	—	—	—	3	1
20	Corrèggio	26	123	4	18	17	3	1	—	15	22	6	1	1	—	2	—
21	Fàbbriico	7	19	—	7	6	3	1	4	—	7	3	—	—	—	3	—
22	Gattatico	8	19	1	1	1	—	—	2	1	3	1	—	—	—	—	—
23	Gualtieri	10	16	2	4	8	—	—	—	3	5	3	—	—	—	—	—
24	Guastalla	23	57	14	4	13	3	6	7	5	13	4	1	—	—	—	—
25	Lìgonchio	2	21	1	2	3	1	—	4	—	—	4	—	—	—	—	—
26	Luzzara	16	40	—	2	11	4	—	3	9	6	—	—	—	—	—	—
27	Montechio Emilia	8	31	1	4	10	3	15	7	—	6	3	1	—	—	1	—
28	Novellara	16	57	2	1	4	2	—	6	5	7	6	1	—	—	3	—
29	Poviglio	13	31	1	4	7	1	—	7	—	1	4	1	—	—	1	—
30	Quattro Castella	10	46	—	5	7	—	—	7	—	5	7	—	—	—	1	—
31	Ramiseto	1	30	—	—	5	—	—	3	—	2	2	—	—	—	1	—
32	Reggiolo	8	24	1	4	6	—	—	4	3	4	4	1	—	—	1	—
33	Règgio nell'Emilia	211	320	320	90	189	42	8	36	68	187	42	12	4	7	11	1
34	Rio Saliceto	4	15	—	4	4	—	—	2	3	1	2	—	—	—	—	—
35	Rolo	3	23	1	1	4	1	—	2	3	3	3	—	—	—	1	—

Parma - Reggio nell'Emilia

				MECCANICI E AFFINI						PRODOTTI E ARTICOLI VARI										TOTALE	Numero d'ordine
Mobili legno	Chincaglierie	Gioiellerie	Altri	Ferramenta	Macchine, mobili	Elettrodomestici	Ottica, fotografia	Armi, munizioni	Veicoli	Cartolerie	Apparecchi tele-radio	Vernici, smalti	Articoli sanitari	Profumerie	Benzina, gasolio	Gas in bombole	Concimi	Altri			
2	—	—	—	1	—	2	—	—	4	2	2	1	1	—	7	7	2	1	70	21	
1	—	—	—	2	—	—	—	—	—	—	—	—	—	—	—	—	—	—	45	22	
5	2	2	—	3	—	8	1	—	—	5	3	2	—	1	9	6	3	—	120	23	
2	2	—	—	2	—	5	—	—	—	3	—	1	—	—	14	15	4	1	108	24	
5	8	3	2	6	2	2	2	1	7	5	3	4	—	—	10	—	—	5	172	25	
1	2	—	—	3	—	—	—	—	—	3	1	—	—	2	5	1	—	—	49	26	
67	75	65	63	63	24	75	30	14	66	101	82	37	13	82	109	55	1	—	3.489	27	
1	—	—	—	1	—	1	—	—	—	1	—	3	—	—	1	2	—	219	34	28	
2	1	—	—	3	2	3	—	—	4	—	—	2	—	—	—	5	5	1	51	29	
3	1	2	—	4	1	3	—	—	4	2	2	1	—	—	4	5	—	86	30	30	
2	2	—	—	1	—	2	—	—	7	2	—	—	—	—	4	5	3	—	71	31	
21	14	14	9	5	—	10	9	3	16	31	5	1	—	15	15	6	7	6	524	32	
4	3	—	—	5	2	3	1	—	3	4	4	—	—	4	2	2	4	1	101	33	
4	—	—	—	1	—	2	—	—	4	1	1	2	2	—	7	3	5	2	104	34	
—	—	—	—	1	—	2	—	—	—	—	—	—	—	—	1	2	—	31	35	35	
2	4	1	4	4	—	2	1	—	6	2	—	3	—	—	9	5	4	—	99	36	
4	4	2	—	4	—	4	2	2	7	3	2	—	—	—	9	4	1	3	126	37	
—	—	—	—	1	—	—	—	—	—	—	—	—	—	—	—	—	—	—	20	38	
—	—	—	—	2	—	—	—	—	—	1	—	—	—	—	5	4	—	1	63	39	
—	—	—	—	2	—	—	—	—	—	2	—	—	—	1	6	—	—	—	77	40	
1	—	—	—	1	—	—	—	—	—	—	—	—	—	—	7	6	1	—	45	41	
3	5	2	1	8	—	5	1	2	7	3	—	—	—	2	11	5	5	1	144	42	
1	3	—	—	1	—	1	—	—	1	1	3	4	1	—	6	1	—	—	43	43	
—	—	—	—	—	—	1	—	—	—	1	—	—	—	—	1	2	—	—	34	44	
—	—	—	—	1	—	1	—	—	1	4	—	—	—	4	3	2	2	—	76	45	
1	—	—	—	3	—	—	—	—	—	1	2	—	—	1	3	6	2	1	61	46	
—	3	—	—	5	—	4	1	—	—	4	2	3	—	—	3	2	4	4	83	47	
199	215	132	106	212	42	222	71	38	219	279	141	114	30	146	427	254	166	285	8.557		

REGGIO NELL'EMILIA

1	1	—	—	1	—	—	—	—	—	2	—	—	—	—	2	5	3	—	53	1
5	2	—	—	2	1	5	1	—	6	6	1	—	—	1	9	3	1	1	104	2
1	3	1	—	1	—	2	—	—	—	1	1	—	—	—	8	2	2	—	55	3
5	3	1	—	4	1	5	1	—	2	5	1	2	—	—	3	3	—	—	109	4
2	1	1	1	2	—	3	1	—	—	1	1	3	1	2	4	4	2	—	76	5
1	6	1	—	3	—	4	—	—	4	4	2	2	3	1	1	3	2	4	109	6
—	—	—	—	1	1	1	—	—	—	1	—	—	—	1	1	1	1	—	52	7
3	1	1	—	5	4	4	1	1	3	5	—	3	1	10	6	6	8	—	114	8
1	2	—	—	1	—	3	—	—	1	3	2	2	1	3	2	6	4	1	68	9
—	—	—	—	1	—	5	—	—	4	1	—	—	—	2	3	1	4	—	54	10
4	8	3	1	2	—	2	—	—	—	2	—	—	—	1	8	5	—	—	88	11
3	2	—	—	6	9	9	2	—	11	11	—	12	1	4	4	2	2	4	190	12
3	3	—	—	11	3	—	—	—	—	4	2	9	—	5	—	9	3	1	135	13
3	3	3	—	2	4	4	1	2	4	1	3	—	—	1	8	9	5	2	120	14
4	5	2	1	2	5	4	3	1	3	2	3	2	1	4	11	4	3	4	139	15
5	13	4	5	10	2	7	5	3	15	6	7	9	3	7	12	10	8	4	293	16
2	—	1	1	4	—	3	1	1	3	7	3	2	1	1	5	2	6	1	125	17
2	4	1	—	3	—	4	—	—	2	2	1	3	—	2	6	4	2	—	86	18
—	—	—	—	1	—	2	—	—	2	1	1	—	—	2	2	3	1	—	55	19
7	4	7	3	5	4	12	4	2	15	16	11	13	2	—	12	1	12	11	380	20
3	2	1	2	5	3	2	1	—	4	4	4	2	—	1	4	5	4	1	108	21
3	3	—	—	3	3	3	—	—	1	4	—	—	—	—	8	3	1	—	68	22
1	1	1	1	1	1	6	2	—	2	4	—	2	—	—	4	4	4	1	88	23
6	5	5	4	7	3	10	6	2	14	14	1	6	1	7	16	9	12	9	290	24
2	—	—	—	2	—	2	—	—	3	3	—	—	—	—	2	1	—	—	52	25
2	5	2	6	10	—	3	1	1	1	9	2	2	—	2	8	12	5	4	178	26
4	8	4	1	5	3	3	3	1	5	4	4	—	—	3	6	3	1	2	146	27
5	5	1	—	7	3	7	4	1	5	10	2	—	—	3	11	1	1	4	182	28
7	—	2	—	3	—	4	1	1	3	6	—	—	—	1	14	2	6	6	134	29
2	1	1	—	4	—	4	—	—	—	2	1	2	—	2	10	2	5	2	129	30
—	—	—	—	—	—	—	—	—	—	—	—	—	—	—	—	—	—	—	—	—
1	—	—	—	5	—	—	—	—	—	1	—	—	—	—	3	1	1	1	57	31
—	2	1	1	3	—	2	2	1	1	5	2	—	—	—	10	—	8	5	103	32
53	54	53	47	68	35	64	26	13	101	115	22	36	—	54	113	49	22	2.526	33	33
1	2	1	—	1	1	3	1	—	1	2	—	—	—	—	6	2	—	—	56	34
4	—	—	—	2	—	3	—	—	—	1	—	—	—	—	3	3	4	—	71	35

EMILIA ROMAGNA

Numero d'ordine	COMUNI	ALIMENTARI						TESSILI, ABBIGLIAMENTO E ARREDAMENTO									
		Rivendite carne	Pane pasta	Pizzicherie	Latterie	Verdura, frutta	Vini e oli	Altri	Tessuti	Confezioni	Biancheria	Calzature	Cappelli	Ombrelli	Pelliccerie	Articoli sportivi	Spaghi, iuta
<i>Segue Provincia di</i>																	
36	Rubiera	17	36	3	6	7	2	3	5	6	9	6	2	2	—	3	2
37	San Martino in Rio	16	23	4	3	3	—	—	3	3	3	1	—	—	—	—	—
38	San Polo d'Enza	7	22	10	5	8	—	12	5	5	8	2	—	—	1	—	
39	San'Ilario d'Enza	14	33	—	—	11	—	—	7	—	8	2	—	—	—	—	
40	Scandiano	25	73	1	5	17	6	3	12	6	12	5	—	1	—	6	
41	Toano	10	27	—	7	3	9	—	5	2	—	7	—	—	—	—	
42	Vetto	2	20	—	1	1	—	—	3	1	—	1	—	—	—	—	
43	Vezzano sul Cròstolo	6	26	1	3	5	1	1	1	3	1	2	—	—	—	—	
44	Viano	6	19	1	1	6	6	8	—	2	1	1	—	—	—	—	
45	Villa Minozzo	15	27	2	5	20	—	—	12	3	—	13	—	—	2	—	
TOTALE DELLA PROVINCIA		631	1.696	415	255	491	132	90	211	203	392	185	24	9	8	51	4
<i>Provincia di</i>																	
1	Bastiglia	2	8	—	2	—	—	—	—	2	1	—	—	—	—	—	—
2	Bomporto	6	16	8	6	3	—	5	3	3	4	5	—	1	—	—	—
3	Campogalliano	6	17	3	1	4	—	—	2	4	2	2	—	—	—	1	—
4	Camposanto	5	17	—	—	1	—	1	2	2	—	—	—	—	—	—	—
5	Carpi	74	151	128	44	33	30	15	23	33	82	31	3	3	—	3	1
6	Castelfranco Emilia	25	55	32	6	12	4	26	9	13	23	12	3	—	—	3	—
7	Castelnuovo Rangone	6	24	—	2	4	4	5	7	3	6	5	—	—	—	1	—
8	Castelvetro di Modena	11	37	—	3	3	3	—	11	1	3	4	—	—	—	—	—
9	Cavezzo	7	29	—	4	2	7	—	6	4	15	4	1	1	—	1	1
10	Concordia sulla Sècchia	8	53	5	7	9	4	4	7	8	5	4	1	—	—	1	5
11	Fanano	3	37	6	2	4	5	—	7	—	2	1	—	—	—	—	—
12	Finale Emilia	30	82	8	7	3	4	1	8	14	13	11	2	1	—	1	1
13	Fiorano Modenese	14	37	—	2	5	—	—	—	2	13	3	—	—	—	3	—
14	Fiumalbo	4	24	—	1	—	—	—	6	—	—	2	—	—	—	—	—
15	Formigine	37	84	5	1	18	6	11	2	11	18	9	1	—	—	1	—
16	Frassinoro	5	41	8	5	5	2	9	2	3	3	4	—	—	—	—	1
17	Guiglia	4	10	4	5	4	—	—	5	—	4	4	—	—	—	—	—
18	Lama Mocogno	4	29	2	2	6	2	—	1	4	2	9	1	—	—	6	—
19	Maranello	15	45	3	1	2	—	—	3	7	2	7	—	—	—	2	—
20	Marano sul Panaro	16	17	5	3	3	—	—	4	—	4	2	—	—	—	1	—
21	Medolla	8	23	1	1	2	1	—	4	2	3	2	—	—	—	—	—
22	Mirandola	26	36	66	24	33	44	13	17	14	23	7	3	1	1	1	1
23	Mòdena	266	438	415	133	159	196	88	147	173	255	62	2	6	7	32	2
24	Montecreto	2	14	—	3	2	2	3	—	—	4	2	—	—	—	—	—
25	Montefiorino	3	28	—	3	1	3	—	5	—	4	3	—	—	—	—	—
26	Montese	7	57	1	2	1	—	—	5	—	1	2	—	—	—	1	—
27	Nonantola	18	42	9	9	9	3	5	13	2	4	5	—	—	—	—	—
28	Novi di Modena	9	34	—	3	6	—	1	6	5	4	6	—	—	—	1	1
29	Palagano	3	18	—	1	2	2	—	1	3	2	3	—	—	—	—	—
30	Pavullo nel Frignano	15	75	8	7	13	3	31	9	10	10	5	4	4	2	6	3
31	Pievepèlago	8	51	—	2	2	2	—	4	1	—	3	—	—	—	—	—
32	Polinago	2	26	1	1	1	—	—	2	1	1	3	—	—	—	—	—
33	Prignano sulla Sècchia	3	28	—	3	1	—	—	—	—	1	1	—	—	—	—	—
34	Ravarino	7	40	—	2	4	—	1	7	—	3	2	—	—	—	—	—
35	Riolunato	1	8	—	1	1	—	1	1	—	—	1	—	—	—	—	—
36	San Cesàrio sul Panaro	6	18	—	—	2	—	—	2	3	5	3	—	—	—	1	—
37	San Felice sul Panaro	17	43	5	8	5	2	3	6	4	10	4	1	—	—	—	—
38	San Possidonio	1	11	6	2	3	—	2	4	1	2	3	—	—	—	1	—
39	San Prospero	4	15	—	1	2	2	3	1	2	1	2	—	—	—	—	—
40	Sassuolo	55	171	2	4	10	73	2	12	38	57	19	2	2	1	8	2
41	Savignano sul Panaro	9	27	—	2	—	1	—	6	4	5	3	—	—	—	1	—
42	Serramazzone	9	78	3	2	3	—	—	1	3	2	3	—	—	—	—	—
43	Sèstola	3	34	2	1	4	—	—	3	5	2	2	—	—	—	3	—
44	Soliera	8	29	1	3	4	10	5	1	2	4	3	1	—	—	1	—
45	Spilamberto	21	53	2	1	6	3	—	—	6	17	3	1	—	—	2	—
46	Vignola	28	39	23	2	24	7	11	18	17	32	11	2	3	2	7	7
47	Zocca	5	40	—	3	1	—	—	4	3	—	5	—	—	—	—	—
TOTALE DELLA PROVINCIA		826	2.289	762	328	422	425	246	387	413	654	289	28	22	13	90	25

Reggio nell'Emilia - Modena

				MECCANICI E AFFINI					PRODOTTI E ARTICOLI VARI										TOTALE	Numero d'ordine
Mobili legno	Chincaglierie	Gioiellerie	Altri	Ferramenta	Macchine, mobili	Elettrodomestici	Optica, fotografia	Armi, munizioni	Veicoli	Cartolerie	Apparecchi tele-radio	Vernici, smalti	Articoli sanitari	Profumerie	Benzina, gasolio	Gas in bombole	Concimi	Altri		

REGGIO NELL'EMILIA

2	14	4	5	6	1	8	3	1	2	6	2	6	5	4	8	5	4	2	197	36
4	2	2	—	3	2	3	—	—	5	5	1	3	—	7	4	1	4	1	107	37
2	8	2	—	2	1	8	1	1	6	2	3	3	—	4	7	8	5	6	156	38
6	5	2	3	7	2	4	4	1	4	4	4	3	—	4	4	4	—	2	147	39
6	6	6	—	5	1	11	3	2	3	14	6	4	2	9	21	5	5	11	302	40
1	—	1	—	3	—	4	2	—	2	3	—	2	—	2	9	—	5	1	105	41
—	—	—	—	2	—	—	—	—	—	1	—	—	—	—	5	—	3	—	40	42
2	3	1	—	5	—	2	—	1	—	1	—	2	—	—	6	5	4	1	83	43
1	2	—	—	1	—	1	—	—	—	3	—	—	1	2	6	—	3	—	71	44
3	7	1	—	9	5	6	1	—	—	9	1	7	1	6	6	15	13	1	190	45
170	196	122	92	232	72	245	83	40	234	313	86	157	37	144	410	217	220	124	7.991	

MODENA

1	1	—	—	—	—	2	—	—	3	1	—	1	—	2	—	—	—	1	27	1
4	1	1	1	4	1	8	—	—	4	4	2	2	—	10	2	11	—	115	2	
1	—	1	1	3	—	3	2	2	4	3	—	—	—	3	2	1	—	70	3	
2	1	2	2	2	—	2	—	—	3	2	—	—	—	5	1	2	—	55	4	
18	20	15	22	17	17	11	9	4	35	49	14	16	12	6	42	11	17	1.010	5	
11	5	5	4	11	1	13	4	1	10	16	6	17	—	9	6	8	20	378	6	
2	4	3	2	4	1	9	—	1	3	3	—	—	—	4	6	—	2	115	7	
5	1	1	1	3	—	6	1	1	3	1	1	3	—	14	8	8	9	139	8	
1	3	3	3	4	1	5	3	1	3	3	—	4	—	8	8	3	2	141	9	
7	10	2	2	6	4	5	3	2	1	7	1	8	1	3	3	9	16	211	10	
—	—	3	—	—	—	1	—	—	—	4	—	—	—	2	2	—	—	83	11	
5	1	8	2	8	1	5	3	3	18	10	—	—	—	6	17	12	6	317	12	
1	3	2	3	6	—	8	2	—	4	9	4	3	5	7	6	6	2	140	13	
5	5	—	—	6	—	—	—	—	5	5	—	—	—	2	—	—	—	55	14	
8	5	3	3	8	3	10	5	1	6	10	2	7	2	5	13	10	5	315	15	
1	1	2	—	5	—	1	—	1	3	3	1	3	—	2	—	1	3	115	16	
1	3	1	—	4	—	5	—	—	7	7	—	—	—	6	5	—	—	72	17	
2	2	2	1	5	1	5	2	3	3	6	1	2	4	5	12	3	1	133	18	
4	7	2	1	3	—	2	2	1	3	4	3	11	—	2	10	8	5	156	19	
1	—	—	—	3	—	1	1	—	2	2	1	—	—	9	2	3	1	83	20	
3	2	1	1	5	—	6	2	—	5	3	—	2	—	1	6	2	7	96	21	
6	18	8	9	16	10	16	6	3	22	16	5	9	7	6	23	28	24	546	22	
46	110	47	23	62	63	88	31	10	115	75	51	58	24	66	53	72	16	3.597	23	
1	1	1	—	3	—	3	—	—	—	3	—	1	—	2	2	4	—	44	24	
—	—	—	—	—	—	—	—	—	—	—	—	—	—	6	4	—	3	76	25	
2	—	2	—	2	—	—	—	1	2	2	—	—	—	3	2	—	—	92	26	
3	4	1	3	3	—	6	2	—	4	4	2	1	2	12	1	6	2	174	27	
3	3	4	3	4	—	3	3	1	6	5	—	10	—	1	4	9	9	144	28	
1	1	1	—	3	1	2	—	—	3	—	—	8	—	1	3	3	2	63	29	
4	19	6	5	3	2	4	4	3	4	5	—	—	2	14	7	6	—	295	30	
2	4	2	—	4	—	4	2	—	—	6	—	—	—	1	5	3	1	107	31	
—	1	1	—	2	—	1	—	1	1	1	—	—	—	3	2	2	—	53	32	
—	—	—	—	—	—	—	—	—	—	—	—	—	—	4	4	—	—	47	33	
—	—	—	—	5	—	5	—	—	5	3	—	5	—	1	3	4	3	100	34	
—	1	—	—	1	—	1	—	—	1	1	—	—	—	1	1	—	—	19	35	
1	—	1	—	1	—	3	—	1	—	3	—	2	—	—	7	2	6	69	36	
5	2	3	1	5	2	7	2	1	14	4	—	2	—	2	9	3	4	181	37	
1	1	1	—	2	—	1	—	—	1	1	—	—	—	3	5	—	—	54	38	
1	1	—	1	3	—	4	—	—	1	2	—	—	—	1	3	9	4	64	39	
19	32	10	7	10	15	25	5	5	25	20	4	10	5	13	20	14	7	711	40	
—	—	1	—	2	—	5	1	—	2	5	—	—	1	1	12	—	—	89	41	
3	1	3	1	3	—	3	—	—	2	2	1	1	2	5	3	—	—	133	42	
2	4	—	—	2	—	—	1	—	1	—	—	—	—	1	5	2	—	78	43	
4	4	2	—	2	1	3	1	2	2	3	1	—	—	4	3	4	1	111	44	
5	4	3	4	4	1	5	1	2	7	7	2	2	—	11	5	3	2	185	45	
11	37	7	16	8	4	9	4	2	9	12	3	4	—	5	23	7	8	418	46	
4	—	2	1	3	—	2	1	1	3	3	1	—	—	4	4	2	1	87	47	
207	322	163	122	263	129	313	105	54	324	339	116	208	75	165	412	296	226	305	11.363	

EMILIA ROMAGNA

Numero d'ordine	COMUNI	ALIMENTARI							TESSILI, ABBIGLIAMENTO E ARREDAMENTO								
		Rivendite carne	Pane pasta	Pizzicherie	Latterie	Verdura, frutta	Vini e oli	Altri	Tessuti	Confezioni	Biancheria	Calzature	Cappelli	Ombrelli	Pellicerie	Articoli sportivi	Spaghi, iuta
1	Anzola dell'Emilia	11	18	4	9	10	2	1	6	11	4	6	—	—	—	1	—
2	Argelato	10	23	—	5	1	1	—	3	3	3	2	—	—	—	1	—
3	Baricella	10	9	18	3	1	1	—	—	11	3	1	—	—	—	—	2
4	Bazzano	9	31	9	5	9	—	1	—	6	7	4	2	—	—	—	1
5	Bentivoglio	5	13	2	3	—	—	—	—	6	6	4	—	—	—	1	—
6	Bologna	775	1.349	397	770	443	358	116	192	574	436	265	5	148	34	106	17
7	Borgo Tossignano	6	17	2	2	1	2	1	5	2	2	3	—	—	—	—	—
8	Bùdrio	20	62	1	5	10	3	2	4	6	13	10	1	—	1	2	—
9	Calderara di Reno	7	26	—	2	1	4	—	1	2	4	4	—	—	—	—	—
10	Camugnano	3	24	—	—	—	—	—	—	1	1	1	—	—	—	—	—
11	Casalécchio di Reno	53	76	28	40	38	6	—	3	20	30	25	—	—	1	1	—
12	Casalfumane	3	12	6	—	4	—	—	1	—	—	—	—	—	—	—	—
13	Castel d'Aiano	3	19	—	3	4	1	—	—	—	5	—	—	—	—	—	—
14	Castel del Rio	3	12	1	1	2	—	2	2	—	—	1	—	—	—	—	—
15	Castel di Casio	4	20	—	1	—	—	—	1	—	—	1	—	—	—	—	—
16	Castel Guelfo di Bologna	2	3	10	2	1	1	—	2	1	1	1	—	—	—	—	—
17	Castello d'Argile	5	12	—	3	1	—	—	1	3	3	3	—	—	—	—	—
18	Castello di Serravalle	3	17	—	2	3	—	—	—	2	1	2	—	—	—	—	—
19	Castel Maggiore	13	28	1	9	2	2	—	10	3	5	6	—	—	—	1	—
20	Castel San Pietro Terme	19	57	11	9	10	6	3	3	6	25	5	2	—	—	—	—
21	Castenaso	10	18	1	4	12	4	1	—	7	7	4	1	6	2	3	—
22	Castiglione dei Pépoli	8	70	—	2	12	1	—	5	11	4	7	—	—	—	1	—
23	Crespellano	6	41	—	4	1	—	1	9	7	7	4	—	—	—	2	—
24	Crevalcore	20	79	12	13	5	7	2	6	3	13	3	—	—	1	2	—
25	Dozza	3	17	—	3	—	—	—	3	1	—	3	—	—	—	—	—
26	Fontánélice	2	9	4	2	4	—	—	—	1	3	2	—	—	—	—	—
27	Gággio Montano	7	22	—	4	4	—	—	—	3	4	2	—	—	—	—	—
28	Galliera	9	21	3	6	2	—	2	6	1	4	3	—	—	—	—	—
29	Granaglione	5	26	—	2	3	—	—	2	1	—	—	—	—	—	—	—
30	Granarolo dell'Emilia	9	19	—	4	1	—	1	—	2	9	3	1	—	—	—	2
31	Grizzana	5	25	—	—	—	1	—	—	2	1	1	—	—	—	—	—
32	Imola	72	173	99	33	25	19	2	46	19	55	30	4	4	3	12	12
33	Lizzano in Belvedere	12	29	—	6	8	1	—	1	—	5	2	—	—	—	1	—
34	Loiano	3	10	4	1	4	15	—	—	3	2	1	—	—	—	—	3
35	Malalbergo	9	52	—	8	—	4	—	9	1	4	6	2	—	—	2	—
36	Marzabotto	6	26	—	4	3	1	2	2	1	8	4	—	—	—	2	—
37	Medicina	13	60	1	8	6	5	—	5	5	11	8	1	1	—	—	—
38	Minérbio	10	22	14	7	4	—	—	12	4	—	7	1	—	—	—	—
39	Molinella	22	70	4	10	11	10	4	12	6	7	7	2	—	1	1	—
40	Monghidoro	5	23	1	1	3	—	1	1	1	1	—	—	—	—	—	—
41	Monterénzio	6	18	—	3	—	—	—	—	—	2	—	—	—	—	—	—
42	Monte San Pietro	3	22	1	3	2	—	—	—	1	6	3	—	—	—	1	—
43	Montevéglio	3	12	1	—	1	—	—	1	1	1	1	—	—	—	—	—
44	Monzuno	6	28	5	2	11	—	—	3	1	4	5	1	—	—	1	1
45	Mordano	4	5	12	2	—	1	—	1	1	2	3	—	—	—	—	—
46	Ozzano dell'Emilia	9	19	4	8	3	4	—	3	2	6	5	—	—	—	—	—
47	Pianoro	12	40	6	12	5	17	5	—	5	10	9	—	—	—	3	—
48	Pieve di Cento	8	18	9	4	10	1	—	5	2	6	4	—	—	—	—	—
49	Porretta Terme	11	31	7	4	12	—	—	7	6	6	7	—	—	—	1	—
50	Sala Bolognese	6	20	1	5	—	—	—	1	—	6	2	—	—	—	1	—
51	San Ben. Val di Sambro	8	36	—	—	1	1	1	—	—	12	1	—	—	—	—	—
52	San Giórgio di Piano	5	21	—	3	2	—	—	4	3	5	3	1	—	—	—	—
53	San Giovanni in Persiceto	34	72	29	7	29	17	6	28	14	14	4	4	2	1	2	2
54	San Lázaro di Sávena	36	50	8	18	13	7	3	13	10	15	17	1	1	1	5	2
55	San Pietro in Casale	16	56	1	6	5	—	—	8	—	1	5	2	—	—	—	—
56	Sant'Ágata Bolognese	5	14	8	5	3	—	—	2	3	2	1	—	—	—	1	—
57	Sasso Marconi	17	52	2	13	8	1	—	6	5	8	9	—	—	—	—	—
58	Savigno	5	14	—	2	2	—	—	3	2	2	2	—	—	—	1	—
59	Vergato	8	40	—	6	12	4	3	9	4	3	6	—	—	—	2	—
60	Zola Predosa	13	46	1	7	10	2	6	2	3	10	8	—	—	—	3	—
TOTALE DELLA PROVINCIA		1.415	3.254	728	1.106	778	510	166	447	796	816	530	32	162	45	162	42

Provincia di

Bologna

				MECCANICI E AFFINI						PRODOTTI E ARTICOLI VARI										TOTALE	Numero d'ordine
Mobili legno	Chincaglierie	Gioiellerie	Altri	Ferramenta	Macchine, mobili	Elettrodomestici	Ottica, fotografia	Armi, munizioni	Veicoli	Cartolerie	Apparecchi tele-radio	Vernici, smalti	Articoli sanitari	Profumerie	Benzina, gasolio	Gas in bombole	Concimi	Altri			
7	3	2	5	4	1	4	1	2	6	4	4	5	2	4	7	4	2	5	155	1	
7	1	—	1	5	—	—	—	—	3	1	3	1	—	1	3	2	6	2	90	2	
3	—	—	1	3	—	—	—	—	4	—	—	—	—	3	9	5	5	1	115	3	
7	3	3	3	4	—	3	3	2	10	5	2	—	1	5	6	2	2	3	152	4	
3	—	—	—	5	—	2	—	—	4	2	1	—	—	1	5	5	5	3	75	5	
355	230	184	281	245	254	270	165	93	339	288	154	176	110	248	327	85	43	178	10.010	6	
2	—	1	1	2	—	2	2	1	1	3	1	1	—	1	2	5	5	—	71	7	
6	4	6	2	7	2	6	1	3	13	3	—	4	—	6	27	18	16	3	261	8	
6	—	—	—	4	—	—	—	2	3	1	—	—	1	2	8	9	3	1	87	9	
1	—	—	—	1	—	1	—	—	—	—	—	—	—	—	—	—	—	—	33	10	
19	14	8	13	8	1	19	7	6	18	27	1	8	5	13	9	7	4	3	511	11	
2	—	—	—	—	—	—	—	—	1	—	—	—	—	4	4	2	2	—	41	12	
2	—	1	—	3	—	1	—	1	—	3	—	1	—	1	5	5	3	—	61	13	
3	—	1	—	2	—	1	—	—	—	1	—	—	—	1	4	1	2	—	39	14	
—	1	—	—	—	—	—	—	—	—	1	—	—	—	2	4	3	2	—	41	15	
—	1	1	1	2	—	2	1	—	2	1	—	—	—	—	3	2	2	—	42	16	
2	1	1	—	1	—	3	—	—	2	2	—	1	—	—	5	1	—	—	50	17	
3	—	—	—	1	—	—	—	1	1	1	1	—	—	—	4	4	3	—	51	18	
2	—	3	—	8	4	11	2	1	3	5	5	1	—	8	10	3	6	5	157	19	
8	5	3	4	5	5	7	4	3	20	6	1	3	1	2	10	7	6	9	265	20	
3	4	2	5	4	—	4	3	2	7	7	3	9	2	1	9	5	2	6	158	21	
4	8	3	—	6	3	3	1	1	3	3	4	3	1	3	10	1	1	1	180	22	
5	2	2	1	5	5	4	4	—	3	4	—	—	—	3	8	5	5	—	128	23	
5	4	3	5	8	4	1	1	2	12	4	6	3	—	3	9	6	16	2	259	24	
1	—	—	—	2	—	3	—	—	—	1	—	1	—	2	3	4	6	3	56	25	
2	1	1	—	—	—	2	—	1	—	3	2	1	—	—	5	5	2	1	53	26	
3	—	—	—	4	—	4	—	2	—	4	—	2	—	3	5	2	3	—	83	27	
5	1	1	2	3	1	1	1	—	3	2	3	1	—	1	5	5	6	1	98	28	
1	1	1	1	1	—	1	1	—	4	2	3	3	—	5	7	9	2	2	49	29	
4	—	—	—	2	—	8	1	2	4	4	3	3	—	—	—	—	—	2	110	30	
1	—	1	—	1	—	1	—	—	—	1	—	1	—	—	3	—	—	—	44	31	
14	66	12	9	27	9	26	11	6	30	28	15	15	11	14	60	9	30	14	1.014	32	
1	3	—	—	5	—	3	1	—	—	6	—	—	—	—	4	2	3	2	94	33	
5	3	2	1	2	—	3	1	2	—	2	1	2	—	1	2	1	1	—	72	34	
—	—	—	—	6	—	3	1	—	11	3	4	3	—	2	5	10	12	2	170	35	
4	—	1	—	2	—	2	—	—	1	2	1	—	1	2	3	4	1	1	85	36	
7	3	4	—	5	2	5	3	2	14	11	1	6	—	2	12	9	15	3	232	37	
5	2	2	—	5	1	2	1	2	4	7	2	3	—	—	6	7	7	2	196	38	
5	4	4	4	7	2	11	3	3	13	10	6	5	2	11	17	18	3	3	296	39	
—	—	1	—	1	—	3	—	—	1	1	2	—	—	—	3	2	—	—	52	40	
1	—	—	1	—	—	1	—	—	—	—	—	—	—	1	—	4	1	—	38	41	
3	—	1	—	3	—	4	1	—	—	2	—	3	—	—	8	3	6	—	78	42	
1	1	—	—	1	1	1	1	—	—	2	1	2	—	1	3	6	1	—	44	43	
4	3	2	1	4	1	3	3	1	3	2	3	—	—	1	11	4	—	—	115	44	
—	—	—	—	—	—	—	—	—	1	3	—	—	—	1	5	5	9	—	62	45	
3	5	2	—	1	1	3	1	1	2	2	1	1	—	3	4	9	6	—	111	46	
9	1	2	—	4	—	3	—	—	5	6	3	5	—	6	13	6	2	2	196	47	
2	3	2	—	2	1	3	2	1	4	1	1	1	—	1	4	6	4	6	116	48	
2	4	4	—	6	1	2	—	—	4	3	2	—	—	6	3	6	—	—	145	49	
4	—	—	—	2	—	2	—	—	1	1	—	—	—	—	5	3	6	—	67	50	
1	—	—	—	1	—	3	—	1	1	3	1	—	—	—	7	2	1	—	84	51	
3	—	3	—	—	—	2	—	—	2	3	—	2	—	1	9	3	3	—	79	52	
10	12	8	—	8	4	14	4	3	8	5	10	15	1	6	20	4	11	2	417	53	
11	5	4	13	8	7	4	4	4	18	16	7	8	—	10	17	2	1	6	348	54	
3	3	1	—	3	—	4	—	1	1	2	—	—	—	3	15	9	—	—	146	55	
—	3	2	1	1	1	5	1	—	—	1	—	2	—	—	6	2	4	—	73	56	
7	4	2	—	3	2	5	1	2	1	4	—	6	—	5	15	4	5	1	190	57	
2	1	3	—	2	—	2	—	1	—	1	—	—	—	1	1	1	—	—	52	58	
3	4	4	1	4	1	4	3	1	4	7	3	5	—	2	12	5	3	3	166	59	
3	3	4	—	3	1	5	1	3	8	4	—	5	1	4	10	3	5	1	178	60	
586	422	302	386	462	310	497	243	165	601	532	257	345	148	407	795	359	301	278	18.385		

EMILIA ROMAGNA

Numero d'ordine	COMUNI	ALIMENTARI							TESSILI, ABBIGLIAMENTO E ARREDAMENTO									
		Rivendite carne	Pane pasta	Pizzicherie	Latterie	Verdura, frutta	Vini e oli	Altri	Tessuti	Confezioni	Biancheria	Calzature	Cappelli	Ombrelli	Pelliccerie	Articoli sportivi	Spaghi, iuta	
Provincia di																		
1	Argenta	49	185	7	33	22	25	5	28	18	33	25	3	—	1	1	—	
2	Berra	8	37	—	6	8	18	—	—	3	11	3	1	—	—	—	—	
3	Bondeno	24	88	4	12	57	31	5	6	6	23	10	1	—	—	2	1	
4	Cento	65	96	65	37	53	30	5	30	13	38	10	5	1	1	14	2	
5	Codigoro	26	94	5	13	23	2	11	14	5	19	8	2	—	—	—	—	
6	Comacchio	41	284	38	46	71	15	4	—	61	38	36	—	—	—	8	—	
7	Copparo	33	43	71	27	28	5	—	10	11	19	10	2	—	—	2	—	
8	Ferrara	358	397	500	252	447	97	10	86	87	265	108	19	15	4	18	5	
9	Formignana	4	14	—	3	3	—	—	4	—	5	2	—	—	—	—	—	
10	Goro	5	28	5	5	12	2	3	2	7	2	3	—	—	—	—	—	
11	Jolanda di Savoia	5	11	11	3	5	5	1	—	2	6	2	—	—	—	1	—	
12	Lagosanto	5	7	2	5	6	3	1	8	8	6	3	—	—	—	—	—	
13	Masi Torello	5	10	9	3	4	1	—	4	—	3	3	—	—	—	—	—	
14	Massafiscaglia	5	21	1	5	4	2	13	1	1	9	2	1	—	—	—	—	
15	Mésola	9	71	1	8	8	1	—	8	1	4	5	—	—	—	—	—	
16	Migliarino	9	20	1	5	5	1	1	2	2	5	4	1	—	—	—	—	
17	Migliaro	3	15	—	3	2	—	—	1	2	3	2	—	—	—	—	—	
18	Mirabello	6	17	2	5	7	4	2	2	3	1	3	—	—	—	—	—	
19	Ostellato	9	33	35	7	7	2	—	3	—	15	4	—	—	—	—	—	
20	Poggio Renatico	17	48	3	6	6	3	3	2	4	8	2	—	—	—	—	—	
21	Portomaggiore	24	74	8	22	19	20	7	24	8	6	5	3	1	1	3	1	
22	Ro Ferrarese	11	8	31	6	6	15	2	4	—	4	2	—	—	—	—	—	
23	Sant'Agostino	10	22	6	9	6	1	—	—	1	11	5	—	—	—	—	—	
24	Tresigallo	9	32	10	11	7	2	2	—	4	8	3	1	—	—	—	—	
25	Vigarano Mainarda	9	20	20	10	9	3	3	4	3	6	4	—	—	—	—	—	
26	Voghiera	5	7	14	7	6	1	—	—	—	7	3	—	—	—	—	—	
TOTALE DELLA PROVINCIA		754	1.682	849	549	831	289	78	243	250	555	267	39	19	7	49	9	
Provincia di																		
1	Alfonsine	21	50	2	9	6	9	8	6	9	13	6	1	—	—	4	—	
2	Bagnacavallo	25	72	3	6	3	—	—	10	19	8	6	1	1	—	2	—	
3	Bagnara di Romagna	3	10	2	2	—	—	—	1	2	1	3	—	—	—	—	—	
4	Brisighella	11	64	—	3	8	—	2	1	2	8	3	—	—	1	—	—	
5	Casola Valsenio	6	21	—	—	4	1	1	1	—	3	3	—	—	—	—	—	
6	Castel Bolognese	7	55	1	12	3	1	1	3	2	9	2	—	—	—	—	—	
7	Cèrvia	60	264	40	31	52	30	80	2	124	67	43	—	—	1	7	—	
8	Consèice	14	68	—	6	9	1	5	18	4	7	8	1	—	—	2	—	
9	Cotignola	8	16	21	2	2	1	—	—	4	9	2	—	—	—	—	—	
10	Faenza	64	252	40	37	50	15	3	12	70	40	17	3	2	2	5	1	
11	Fusignano	9	51	2	3	4	2	—	3	9	10	3	—	—	—	—	—	
12	Lugo	44	161	19	34	16	22	1	54	46	62	22	6	—	1	5	2	
13	Massa Lombarda	15	20	33	—	11	21	2	7	8	13	3	—	—	—	—	—	
14	Ravenna	225	591	52	134	71	53	9	116	79	146	88	5	6	7	22	20	
15	Riolo Terme	5	13	15	2	3	2	—	—	5	6	2	—	—	—	—	—	
16	Russi	19	67	3	2	12	3	5	16	1	10	5	1	2	—	2	1	
17	Sant'Agata sul Santerno	4	7	1	1	1	4	1	1	—	3	—	—	—	—	—	—	
18	Solarolo	4	14	2	2	2	1	—	—	—	6	3	—	—	—	—	—	
TOTALE DELLA PROVINCIA		544	1.796	236	286	257	166	119	251	384	421	219	18	11	11	50	24	
Provincia di																		
1	Bagno di Romagna	8	42	—	5	8	4	3	4	2	6	4	—	—	—	—	—	
2	Bellària - Igea Marina	33	46	5	20	50	15	55	15	29	80	26	—	—	—	2	1	
3	Bertinoro	13	49	3	6	3	5	4	—	5	7	6	—	—	—	—	—	
4	Borghì	5	13	—	—	4	—	—	1	—	3	—	—	—	—	—	—	
5	Castrocaro T. e Terra del S.	5	38	2	2	5	1	—	2	3	4	4	—	—	—	—	—	
6	Cattolica	51	80	70	16	44	11	—	13	51	112	25	1	28	2	1	—	
7	Cesena	101	472	—	125	34	146	61	102	—	116	32	3	1	1	7	—	
8	Cesenatico	53	116	17	22	39	10	1	15	48	89	31	1	3	6	5	1	
9	Civitella di Romagna	8	32	—	2	6	—	—	5	3	1	5	1	—	—	—	—	
10	Coriano	4	28	—	1	4	—	—	2	5	5	2	—	—	—	—	—	

Ferrara - Ravenna - Forlì

Mobili legno	Chincaglierie	Gioiellerie	Altri	MECCANICI E AFFINI						PRODOTTI E ARTICOLI VARI								TOTALE	Numero d'ordine
				Ferramenta	Macchine, mobili	Elettrodomestici	Optica, fotografia	Armi, munizioni	Veicoli	Cartolerie	Apparecchi tele-radio	Vernici, smalti	Articoli sanitari	Profumerie	Benzina, gasolio	Gas in bombole	Concimi		

FERRARA

10	7	6	5	19	3	9	4	3	18	21	11	15	2	11	36	33	39	—	687	1
5	2	3	1	6	—	6	4	—	6	7	—	4	—	—	4	4	1	5	155	2
9	18	5	6	10	1	23	4	4	5	8	9	14	6	6	26	24	14	1	455	3
13	27	6	13	21	5	29	8	6	15	29	26	14	5	20	42	22	28	5	799	4
10	10	6	7	8	3	7	6	1	11	18	3	7	4	5	13	23	9	7	381	5
12	77	13	9	8	1	31	16	—	8	24	8	12	15	28	22	31	—	2	959	6
14	11	5	4	10	1	9	6	2	14	10	4	4	—	12	18	16	17	5	423	7
84	103	59	89	77	41	115	38	10	139	135	26	36	15	71	148	148	63	28	4.093	8
1	1	1	1	4	—	3	3	—	2	2	—	—	—	1	1	2	3	1	57	9
—	2	2	2	6	1	3	1	—	5	3	—	3	—	—	7	6	3	—	118	10
—	1	2	—	3	2	3	—	—	2	2	—	1	—	—	8	5	3	1	85	11
3	4	2	4	3	2	4	1	—	2	5	2	—	—	2	6	5	2	1	106	12
1	1	1	1	3	1	3	2	—	6	2	—	—	—	1	7	7	4	—	80	13
1	1	2	—	1	—	2	2	—	5	2	1	—	—	2	3	3	—	5	97	14
2	1	2	1	3	—	3	1	1	5	10	3	3	1	—	12	9	—	1	174	15
1	1	2	2	2	—	3	1	1	6	2	—	1	—	1	7	2	2	1	91	16
—	—	—	—	2	—	2	1	—	1	1	—	3	—	2	3	3	—	—	51	17
1	—	1	2	2	—	4	1	1	3	1	2	1	—	2	5	2	2	1	84	18
5	2	—	—	8	—	3	2	1	8	6	—	2	—	1	11	12	7	1	187	19
4	2	3	3	2	1	6	1	1	9	9	—	2	—	4	3	11	9	7	179	20
4	3	3	4	7	2	11	7	4	5	7	5	1	2	12	17	15	2	2	338	21
1	6	—	2	4	3	4	—	2	9	9	3	2	—	9	12	5	1	1	159	22
4	1	3	4	7	2	—	—	—	2	3	4	3	—	2	6	10	6	2	128	23
3	5	—	2	2	—	2	1	—	9	6	2	—	—	1	—	8	3	1	132	24
5	—	2	2	2	—	3	—	—	5	4	2	2	—	3	7	8	2	2	142	25
3	1	2	—	3	—	5	1	—	4	2	—	2	—	—	8	16	4	—	101	26
196	283	133	161	220	69	293	103	40	289	332	108	144	52	182	421	442	243	80	10.261	

RAVENNA

6	7	4	3	6	2	10	2	4	3	6	—	5	1	3	13	12	25	10	266	1
3	9	5	—	7	1	9	4	2	12	9	—	5	—	7	18	11	16	1	275	2
2	—	—	1	3	—	1	—	—	—	3	1	—	—	—	2	2	5	—	44	3
4	—	1	1	3	10	—	—	—	—	5	—	3	2	1	12	9	20	1	181	4
—	—	2	—	3	—	3	—	2	—	2	—	3	1	1	6	6	4	—	73	5
4	2	—	4	6	—	4	2	2	7	3	—	—	—	2	6	9	9	3	158	6
44	38	21	15	24	8	36	25	7	15	40	10	18	12	38	61	33	10	59	1.315	7
3	10	4	—	7	4	6	2	2	4	7	—	1	4	—	10	9	13	5	234	8
3	1	1	2	3	—	6	1	2	—	2	—	2	—	2	9	3	10	1	113	9
33	29	14	14	21	10	31	7	12	50	24	1	23	7	20	45	35	61	20	1.070	10
3	3	3	2	3	1	4	2	2	3	3	—	2	2	3	8	1	7	2	150	11
15	20	10	7	26	11	37	9	7	29	17	18	13	5	17	57	10	28	6	837	12
4	3	4	5	6	—	9	3	2	5	6	—	3	1	9	7	4	8	5	217	13
60	59	43	60	83	30	84	32	18	98	107	39	101	35	86	151	129	103	61	3.003	14
4	4	2	1	3	—	6	1	2	1	3	—	1	—	3	5	5	5	1	100	15
3	4	2	2	5	1	10	2	3	13	4	6	14	3	9	21	18	8	5	282	16
1	1	—	—	1	—	1	—	1	—	1	—	—	—	1	4	1	4	1	41	17
1	2	1	—	3	—	3	1	—	3	2	—	—	—	1	6	1	4	2	66	18
193	198	119	118	213	78	260	93	68	243	244	75	197	76	203	441	290	340	183	8.425	

FORLÌ

3	5	2	2	5	—	3	2	—	4	6	5	3	—	2	6	6	—	1	141	1
8	15	14	—	13	—	10	12	2	2	10	7	7	5	4	14	15	3	8	526	2
5	7	2	—	1	—	6	1	1	8	5	2	2	2	3	—	6	—	—	158	3
—	—	—	—	—	—	—	—	—	—	—	—	—	—	—	—	—	—	—	32	4
3	1	1	1	5	—	1	1	—	1	6	1	—	1	1	5	10	2	1	107	5
4	54	9	6	7	6	10	25	4	22	42	10	9	5	27	18	80	1	11	787	6
34	40	26	30	29	14	75	18	15	56	68	46	15	45	102	80	104	30	2	2.035	7
18	42	6	5	18	2	32	27	2	9	39	7	9	5	22	25	8	24	—	782	8
3	2	2	—	3	—	5	—	2	—	5	2	2	—	7	6	5	—	—	116	9
4	1	1	—	2	1	3	2	1	—	3	2	2	—	1	3	1	—	—	78	10

EMILIA ROMAGNA-TOSCANA

Numero d'ordine	COMUNI	ALIMENTARI						TESSILI, ABBIGLIAMENTO E ARREDAMENTO									
		Rivendite carne	Pane pasta	Pizzicherie	Latterie	Verdura, frutta	Vini e oli	Altri	Tessuti	Confezioni	Biancheria	Calzature	Cappelli	Ombrelli	Fellicerie	Articoli sportivi	Spagnhi, iuta
11	Dovadola	2	14	—	1	2	—	—	1	1	7	1	—	—	—	—	
12	Forlì	152	507	24	103	120	29	10	35	44	142	59	—	—	—	—	
13	Forlìmpòpoli	26	80	6	8	20	6	1	—	11	74	6	5	2	3	14	
14	Galeata	3	15	—	2	4	—	—	3	—	6	2	—	—	—	5	
15	Gambettola	11	34	—	8	10	3	—	12	2	11	4	1	—	1	—	
16	Gatteo	15	25	1	4	15	—	2	4	10	23	13	—	—	—	—	
17	Gemmano	2	15	—	—	—	—	—	—	—	—	—	—	—	—	—	
18	Longiano	6	18	—	4	4	—	3	3	2	3	—	—	—	1	—	
19	Meldola	14	31	12	11	14	5	—	12	4	8	4	2	1	—	—	
20	Mercato Saraceno	10	38	—	1	9	5	—	5	1	2	2	2	—	—	—	
21	Misano Adriatico	19	53	—	8	14	2	—	1	7	21	5	—	—	1	—	
22	Modigliana	6	30	1	1	6	11	10	6	3	3	2	1	1	1	—	
23	Mondaino	4	13	—	1	2	—	—	1	3	1	2	—	—	—	—	
24	Monte Colombo	4	14	—	—	3	1	—	1	2	—	1	—	—	—	—	
25	Montefiore Conca	2	15	2	—	—	1	—	—	—	—	—	—	—	—	—	
26	Montegridolfo	3	7	—	—	—	—	—	—	—	2	—	—	—	—	—	
27	Montescudo	4	5	1	2	5	12	7	2	2	3	1	—	—	—	—	
28	Montiano	1	7	—	1	2	1	—	3	—	—	1	—	—	—	—	
29	Morciano di Romagna	8	13	5	1	5	4	1	3	6	7	6	1	—	—	2	
30	Poggio Berni	3	9	—	—	—	—	—	—	1	—	—	—	—	—	—	
31	Pòrtico e San Benedetto	3	17	—	1	—	—	2	—	—	—	—	—	—	—	—	
32	Predappio	11	44	—	4	6	—	—	7	2	—	4	—	—	—	—	
33	Premilcuore	2	8	—	1	2	—	—	—	2	—	1	—	—	—	—	
34	Riccione	79	213	8	41	93	11	4	24	106	98	68	—	2	—	6	
35	Rimini	291	616	15	106	168	35	7	63	146	283	179	13	9	4	16	
36	Rocca San Casciano	3	15	1	1	3	3	—	—	5	5	3	—	—	—	—	
37	Roncofreddo	3	20	—	—	1	—	—	—	1	2	1	—	—	—	—	
38	Saludcio	7	15	2	—	2	—	1	1	2	1	—	—	—	—	—	
39	San Clemente	2	12	—	—	—	—	1	—	—	1	—	—	—	—	—	
40	San Giovanni in Mar.	5	20	—	1	7	1	—	7	2	2	2	1	1	—	—	
41	San Mauro Pàscoli	8	30	6	4	10	6	1	3	3	8	8	—	—	—	—	
42	Santarcangelo di Romagna	22	111	4	1	9	2	1	19	5	13	5	5	1	—	—	
43	Santa Sofia	3	38	3	2	5	1	14	1	1	1	3	1	—	—	—	
44	Sàrsina	7	43	2	—	9	4	—	2	6	6	3	6	—	2	—	
45	Savignano sul Rubicone	13	59	10	7	8	—	2	5	7	16	6	2	—	2	—	
46	Sogliano al Rubicone	19	41	—	—	2	—	—	2	1	5	1	—	—	—	—	
47	Torriana	3	9	—	—	—	—	—	—	1	—	1	—	—	—	—	
48	Tredòzio	2	5	1	—	1	—	7	1	—	3	—	—	—	—	—	
49	Verghereto	8	26	1	2	9	2	3	5	1	2	7	—	—	1	—	
50	Verucchio	9	16	—	3	3	—	2	1	5	5	5	—	—	—	—	
TOTALE DELLA PROVINCIA		1.076	3.217	202	529	772	337	203	392	540	1.187	540	46	48	18	67	5

Segue Provincia di

		Provincia di															
1	Aulla	22	101	3	4	15	1	—	5	1	37	11	—	—	—	—	
2	Bagnone	2	42	—	—	2	—	1	4	2	1	3	—	1	3	—	
3	Carrara	154	664	27	33	148	55	8	36	40	130	26	3	5	1	18	
4	Càsola in Lunigiana	5	11	—	1	3	—	—	3	—	2	1	—	—	—	—	
5	Comano	3	20	—	—	1	—	1	—	—	5	—	—	—	—	—	
6	Filattiera	4	23	—	—	2	—	—	—	—	1	—	—	—	—	—	
7	Fivizzano	22	132	1	1	15	—	—	13	—	—	11	—	—	—	—	
8	Fosdinovo	16	39	1	1	9	2	5	5	1	3	4	—	—	—	1	
9	Licciana Nardi	10	39	—	2	6	—	—	5	—	5	4	—	—	—	—	
10	Massa	107	373	22	14	127	21	10	6	47	80	27	3	2	2	16	
11	Montignoso	16	66	2	3	16	9	1	9	1	7	3	—	—	—	—	
12	Mulazzo	5	28	—	—	—	—	—	1	—	1	1	—	—	—	—	
13	Podenzana	2	7	—	—	—	—	—	—	—	—	—	—	—	—	—	
14	Pontremoli	23	117	2	6	19	3	—	8	5	—	8	1	1	—	—	
15	Tresana	6	26	—	—	3	—	—	1	1	1	—	—	—	—	—	
16	Villafranca in Lunigiana	5	48	—	1	8	1	1	7	2	7	3	—	—	—	—	
17	Zeri	7	29	—	—	3	1	3	4	2	—	1	1	—	—	—	
TOTALE DELLA PROVINCIA		409	1.765	58	66	377	93	30	107	102	280	103	8	12	3	35	

Forlì - Massa Carrara

Mobili legno	Chincaglierie	Gioiellerie	Altri	MECCANICI E AFFINI						PRODOTTI E ARTICOLI VARI								TOTALE	Numero d'ordine
				Ferramenta	Macchine, mobili	Elettrodomestici	Ottica, fotografia	Armi, munizioni	Veicoli	Cartolerie	Apparecchi tele-radio	Vernici, smalti	Articoli sanitari	Profumerie	Benzina, gasolio	Gas in bombole	Concimi		

FORLÌ

2	—	—	—	2	—	2	—	3	—	1	—	1	—	—	2	4	2	2	—	50	11
24	46	26	41	49	35	45	25	14	72	72	27	48	12	39	22	89	81	38	2.054	12	
3	6	2	—	9	2	11	—	3	25	5	4	5	2	7	8	7	15	4	364	13	
1	—	1	—	2	—	4	—	1	1	2	1	1	—	1	3	5	4	—	63	14	
3	3	3	1	5	—	6	1	2	3	4	—	2	—	5	7	1	10	6	158	15	
—	10	3	1	4	1	6	5	1	3	4	—	2	—	3	5	7	5	8	182	16	
1	—	—	—	5	—	5	—	—	5	1	1	—	—	—	1	—	—	1	21	17	
5	9	3	5	6	—	5	—	—	2	5	5	8	—	2	5	5	4	1	78	18	
2	1	2	—	4	—	3	4	1	4	1	1	3	1	4	5	2	7	10	211	19	
—	—	—	—	—	—	—	—	—	—	—	—	—	—	—	—	—	—	—	118	20	
1	9	3	4	10	—	5	5	2	3	7	6	5	3	1	7	12	1	11	226	21	
5	4	1	1	2	—	7	1	2	3	3	3	2	—	1	3	2	—	—	122	22	
—	—	—	—	1	—	1	—	—	—	1	1	1	—	2	2	2	4	—	44	23	
3	1	—	—	1	—	3	—	1	—	1	—	—	—	1	3	8	3	—	51	24	
—	—	—	—	—	—	—	—	—	—	—	—	—	—	—	—	—	—	—	27	25	
1	—	—	—	—	—	—	—	1	—	1	1	—	—	—	1	2	2	—	21	26	
—	2	2	—	1	—	2	—	—	—	1	—	—	—	1	3	6	3	1	66	27	
4	6	2	4	3	1	2	1	3	5	1	3	4	1	1	4	5	2	2	26	28	
—	—	1	—	—	—	—	—	—	—	—	—	—	—	—	—	1	1	1	116	29	
—	—	—	—	—	—	—	—	—	—	—	—	—	—	—	—	—	—	—	17	30	
4	2	—	—	4	—	1	—	—	—	2	—	—	—	—	3	1	—	—	33	31	
2	1	2	1	3	—	5	1	3	5	3	6	6	—	3	4	8	10	—	144	32	
17	69	22	14	17	8	12	22	4	19	1	1	13	13	27	27	23	4	1	32	33	
35	146	55	64	43	25	71	82	12	66	88	37	53	65	82	31	122	12	227	1.196	34	
1	4	2	1	3	—	5	1	—	1	3	—	—	—	1	2	3	2	1	69	36	
—	—	—	—	1	—	2	—	—	—	1	—	—	—	—	6	—	3	—	40	37	
—	—	—	—	3	—	2	—	—	—	—	—	—	—	—	1	7	2	—	47	38	
—	1	—	6	2	—	5	—	1	4	2	1	4	1	5	8	5	5	4	26	39	
3	3	3	2	5	1	5	4	1	1	6	—	2	—	6	—	4	8	3	103	40	
9	3	8	4	12	1	18	3	3	19	15	—	9	1	6	8	9	8	3	145	41	
1	4	1	—	5	—	1	3	3	1	4	1	2	1	5	3	5	6	4	336	42	
3	10	1	1	4	—	6	—	—	2	4	—	2	—	6	4	5	—	3	117	43	
7	4	3	3	5	1	12	4	2	6	8	1	3	—	8	15	19	16	4	138	44	
2	1	1	—	2	3	—	—	—	—	2	2	—	—	—	—	5	16	—	258	45	
—	—	—	—	—	—	—	—	—	—	—	—	—	—	—	—	—	—	—	107	46	
2	1	—	—	1	—	4	—	—	—	1	—	1	—	1	2	1	2	—	18	47	
3	8	—	—	4	—	2	—	—	—	2	—	—	—	4	4	7	2	—	38	48	
5	4	2	—	3	—	8	1	1	3	2	—	4	1	—	8	3	2	—	107	49	
231	526	213	198	305	101	415	253	91	358	497	161	270	140	335	407	562	392	464	15.098	50	

MASSA-CARRARA

12	6	6	3	9	3	14	5	1	13	14	—	2	—	1	—	11	20	4	2	329	1
2	2	—	—	4	—	3	—	1	—	4	2	4	—	2	2	2	7	—	—	95	2
32	30	26	24	25	23	46	12	7	31	82	17	54	9	46	115	95	20	69	2.111	3	
1	3	—	—	2	—	2	—	—	—	2	—	—	—	1	—	10	2	—	49	4	
1	—	—	—	4	—	—	—	—	—	—	1	—	—	—	1	3	1	—	42	5	
1	—	—	—	1	—	1	—	—	—	1	—	—	—	—	—	—	2	—	39	6	
1	25	1	1	4	1	6	2	—	3	4	4	1	—	2	1	24	5	—	293	7	
1	6	—	—	10	—	4	—	2	2	4	2	5	3	1	4	7	—	—	138	8	
4	—	—	—	5	—	5	—	1	1	3	1	4	—	2	6	2	2	—	107	9	
26	59	13	29	15	9	43	19	10	30	59	14	15	21	25	29	139	39	29	1.480	10	
4	4	1	—	4	—	5	—	1	1	4	—	—	—	—	6	14	2	4	183	11	
—	—	—	—	1	—	—	—	—	—	—	—	—	—	—	—	—	—	—	37	12	
4	31	5	—	5	—	1	—	—	8	11	4	3	—	2	7	32	2	11	16	13	
1	—	—	—	3	—	4	—	—	—	1	—	—	—	2	4	4	—	—	321	14	
8	—	2	2	3	3	2	1	1	4	3	3	2	2	5	3	3	3	—	55	15	
3	7	—	—	4	—	2	—	—	1	2	—	3	—	—	2	9	—	—	133	16	
—	—	—	—	—	—	—	—	—	—	—	—	—	—	—	—	—	—	—	85	17	
101	173	54	60	99	39	141	42	24	95	194	48	102	38	88	195	375	82	115	5.513	17	

TOSCANA

Numero d'ordine	COMUNI	ALIMENTARI						TESSILI, ABBIGLIAMENTO E ARREDAMENTO									
		Rivendite carne	Pane pasta	Pizzicherie	Latterie	Verdura, frutta	Vini e oli	Altri	Tessuti	Confezioni	Biancheria	Calzature	Cappelli	Ombrelli	Pellicerie	Articoli sportivi	Spaghi, iuta
1	Altopàsco	12	28	4	2	4	2	—	5	7	7	7	—	—	—	1	2
2	Bagni di Lucca	15	29	75	2	17	3	3	5	—	16	8	—	—	—	—	—
3	Barga	22	86	—	6	28	12	—	12	2	31	8	—	—	—	1	—
4	Borgo a Mozzano	12	68	1	4	13	—	6	6	—	7	5	1	1	—	—	—
5	Camaioere	69	179	15	16	62	31	23	17	41	48	27	1	—	—	24	—
6	Camporgiano	3	12	—	2	7	8	—	—	1	5	1	—	—	—	—	—
7	Capannori	74	227	—	3	34	11	2	40	34	21	12	—	1	—	4	—
8	Carèggine	1	15	—	—	1	1	—	—	1	3	—	—	—	—	1	—
9	Castelnuovo di Garfagnana	12	66	3	6	9	12	9	15	7	7	13	—	2	1	1	—
10	Castiglione di Garfagnana	4	23	—	—	3	2	—	—	5	—	—	—	—	—	—	—
11	Corèglia Antelminelli	7	35	1	1	10	2	—	5	8	8	5	—	2	—	2	—
12	Fàbbrie di Vållico	2	12	1	—	—	—	—	2	—	—	—	—	—	—	—	—
13	Fortè dei Marmi	37	47	63	10	34	18	9	5	40	35	11	—	—	1	1	—
14	Fosciàndora	1	9	—	—	1	—	—	—	—	—	—	—	—	—	—	—
15	Gallicano	7	41	—	3	3	2	1	2	1	11	2	—	—	—	—	—
16	Giuncugnano	2	12	—	—	—	1	—	2	—	—	—	—	—	—	—	—
17	Lucca	120	488	192	18	67	74	32	88	84	111	80	10	12	1	6	8
18	Massarosa	22	113	9	4	26	12	3	8	9	19	16	—	—	—	2	—
19	Minucciano	12	30	3	—	9	—	35	4	4	5	—	—	—	—	4	—
20	Molazzana	4	16	—	—	—	1	—	—	—	—	—	—	—	—	—	—
21	Montecarlo	5	20	—	—	2	—	—	1	3	2	2	—	—	—	—	—
22	Pescàglia	5	42	—	1	3	—	—	—	—	—	1	—	—	—	—	—
23	Piazza al Sèrchio	3	25	—	—	9	—	—	4	12	2	2	—	—	—	—	—
24	Pietrasanta	42	109	15	8	29	20	10	14	43	67	19	2	1	1	10	5
25	Pieve Fosciàna	3	20	1	3	4	—	—	2	—	1	2	1	—	—	—	—
26	Porcari	8	26	4	1	5	6	1	3	10	5	5	—	—	—	—	—
27	San Romano in Garfagnana	2	11	10	2	—	1	—	—	—	—	—	—	—	—	1	—
28	Seravezza	21	138	—	2	28	2	—	9	10	23	10	—	—	—	—	—
29	Sillano	2	21	—	3	2	—	—	—	—	4	—	—	—	—	—	—
30	Stazzema	6	47	2	2	10	2	—	3	2	2	—	—	—	—	—	—
31	Vagli Sotto	3	15	2	—	—	—	—	4	—	—	1	—	—	—	—	—
32	Vergèvoli	—	8	—	—	—	—	—	—	—	—	—	—	—	—	—	—
33	Viareggio	128	442	69	34	128	39	24	38	56	90	43	3	7	4	8	4
34	Villa Basilica	4	17	—	—	2	—	—	—	1	5	1	—	—	—	—	—
35	Villa Collemàndina	2	2	—	—	—	17	1	—	—	5	—	—	—	—	—	—
TOTALE DELLA PROVINCIA		672	2.479	470	135	551	283	159	294	381	541	281	19	27	8	65	19

Provincia di

		Provincia di															
1	Abetone	3	15	4	1	3	1	—	—	3	1	1	—	—	—	—	4
2	Aglia	19	54	3	7	31	—	—	10	14	12	9	—	—	—	—	2
3	Buggiano	9	25	—	1	7	1	1	2	1	16	3	—	—	—	—	—
4	Chiesina Uzzanese	7	18	—	1	4	1	—	—	8	8	2	—	—	—	—	—
5	Cutigliano	2	19	—	1	4	19	—	5	—	1	3	—	—	—	1	—
6	Lamporècchio	6	41	—	1	5	—	—	2	10	4	2	—	—	—	—	—
7	Larciano	5	26	1	—	4	1	1	3	7	7	4	—	—	—	—	1
8	Marliana	6	23	—	1	9	4	—	—	—	2	—	—	—	—	—	—
9	Massa e Cozzile	10	12	17	6	4	1	1	—	4	6	4	—	—	—	—	—
10	Monsummano Terme	23	61	4	—	20	4	2	15	26	15	11	—	—	—	—	2
11	Montale	9	29	1	—	4	—	—	6	3	7	2	—	—	—	—	—
12	Montecatini Terme	48	191	5	5	45	4	8	21	54	81	21	3	8	9	4	—
13	Pèscia	33	97	8	5	32	33	5	20	13	18	13	—	—	—	1	2
14	Pieve a Nivèvole	12	22	—	1	7	—	—	3	3	6	3	—	—	—	—	—
15	Pistòia	171	405	72	25	150	185	5	98	76	116	33	4	5	3	11	3
16	Pitèglia	5	20	—	1	6	10	—	4	1	6	1	—	—	—	—	—
17	Ponte Buggianese	11	11	3	1	6	1	1	5	2	6	4	—	—	—	1	—
18	Quarrata	26	80	3	—	19	12	7	16	7	20	10	2	5	—	3	—
19	Sambuca Pistoiese	7	38	—	4	—	—	—	—	1	—	—	—	—	—	—	—
20	San Marcello Pistoiese	15	29	1	14	18	4	—	63	11	11	7	—	1	—	5	—
21	Serravalle Pistoiese	9	38	1	1	1	3	4	2	4	8	3	—	2	—	1	—
22	Uzzano	4	12	—	—	3	—	—	3	1	—	1	—	—	—	—	—
TOTALE DELLA PROVINCIA		440	1.266	123	76	382	284	38	275	249	351	137	9	21	12	33	8

Lucca - Pistoia

				MECCANICI E AFFINI							PRODOTTI E ARTICOLI VARI											TOTALE	Numero d'ordine
Mobili legno	Chincaglierie	Gioiellerie	Altri	Ferramenta	Macchine, mobili	Elettrodomestici	Ottica, fotografia	Armi, munizioni	Veicoli	Cartolerie	Apparecchi tele-radio	Vernici, smalti	Articoli sanitari	Profumerie	Benzina, gasolio	Gas in bombole	Concimi	Altri					

LUCCA

3	5	3	3	8	3	6	2	7	2	5	6	2	1	5	22	21	3	3	193	1
2	1	1	—	4	—	9	4	—	—	7	—	—	—	—	—	11	—	—	225	2
11	3	6	—	9	3	12	5	—	11	8	—	—	—	—	8	24	5	—	344	3
5	3	3	—	3	—	6	1	—	3	3	—	—	—	—	2	7	10	—	186	4
18	19	11	4	13	2	16	15	2	19	29	8	6	23	17	22	53	19	16	865	5
—	—	—	—	—	—	—	—	—	—	—	—	—	—	—	—	—	—	—	—	—
3	6	1	—	—	—	3	—	—	—	—	1	—	—	—	1	—	—	—	54	6
13	13	3	3	14	5	14	4	2	6	13	6	8	19	8	31	50	36	14	725	7
—	—	—	—	—	—	—	—	—	—	—	—	—	—	—	—	—	—	—	27	8
9	15	4	4	10	2	10	3	4	11	11	5	3	2	10	6	1	1	—	285	9
—	7	—	—	—	—	2	—	1	—	2	—	—	—	—	1	3	—	—	56	10
—	—	—	—	—	—	—	—	—	—	—	—	—	—	—	—	—	—	—	—	—
4	4	—	1	4	—	4	2	2	2	7	1	2	3	1	2	7	6	2	140	11
—	2	—	—	5	—	—	—	1	—	—	—	—	—	—	2	4	—	—	35	12
7	20	7	13	2	—	—	7	9	2	21	6	12	3	12	10	22	2	8	474	13
—	—	—	—	—	—	—	—	—	—	—	—	—	—	—	—	—	—	—	12	14
—	1	1	1	3	—	2	1	—	5	5	1	3	2	2	1	2	—	2	107	15
—	—	—	—	—	—	—	—	—	—	—	—	—	—	—	—	—	—	—	—	—
—	—	—	—	—	—	—	—	—	—	—	—	—	—	—	—	—	—	—	18	16
62	28	40	13	58	41	48	31	17	89	89	45	12	54	40	98	52	44	20	2.272	17
9	10	3	5	3	3	18	4	10	—	15	5	8	9	9	9	28	11	8	410	18
3	4	2	—	—	—	7	—	3	—	8	—	4	3	7	3	10	—	1	161	19
—	—	—	—	—	—	—	—	—	—	1	—	—	—	—	—	2	—	—	24	20
—	—	—	—	—	—	—	—	—	—	2	1	1	1	—	8	7	—	1	59	21
1	4	—	—	2	—	2	—	—	—	1	—	2	2	—	2	2	2	—	69	22
—	—	—	—	—	—	—	—	—	—	—	—	—	—	—	—	—	—	—	91	23
12	69	1	25	12	15	32	11	2	5	41	27	20	17	26	26	43	14	31	848	24
1	4	—	—	2	—	3	—	2	—	1	—	2	—	2	2	4	—	—	60	25
—	—	—	—	—	—	—	—	—	—	—	—	—	—	—	—	—	—	—	—	—
7	2	2	1	7	—	5	1	1	1	4	4	2	4	1	11	6	3	1	137	26
—	—	—	—	—	—	—	—	—	—	1	—	—	—	—	1	—	1	—	30	27
6	9	4	3	13	1	6	4	2	6	10	7	3	3	2	12	24	9	2	369	28
—	1	—	—	1	—	1	—	—	—	3	—	—	—	—	1	1	—	—	37	29
—	3	—	—	—	—	—	—	—	—	—	—	—	—	—	2	28	—	—	114	30
—	—	—	—	—	—	—	—	—	—	—	—	—	—	—	—	—	—	—	—	—
—	—	—	—	—	—	—	—	—	—	—	—	—	—	—	—	4	—	—	31	31
23	45	26	23	27	15	39	25	8	19	87	32	15	53	50	57	65	6	123	1.855	32
—	2	—	—	—	—	1	—	2	—	1	—	—	—	1	1	14	—	1	57	33
—	—	—	—	—	—	2	—	—	—	—	—	—	—	—	1	7	—	—	37	34
199	284	121	99	205	92	257	122	87	205	379	163	122	215	208	347	516	180	240	10.425	35

PISTOIA

—	—	—	—	1	—	1	4	—	—	7	—	1	—	7	2	4	—	—	63	1
9	10	3	—	3	1	14	3	—	—	5	—	3	—	1	17	22	1	2	259	2
3	12	1	6	2	2	2	—	2	—	5	—	1	—	—	7	3	2	2	120	3
4	—	2	1	4	—	4	1	1	3	3	—	2	—	4	8	2	4	1	94	4
—	—	1	—	4	—	1	3	—	—	—	—	—	—	2	2	4	—	2	76	5
—	—	—	—	—	—	—	—	—	—	—	—	—	—	—	—	—	—	—	—	—
4	—	2	1	5	1	3	1	—	2	3	2	1	—	—	—	8	—	3	109	6
1	2	1	—	3	1	4	1	2	3	2	2	2	1	3	5	4	2	5	105	7
—	1	—	—	—	—	2	—	—	—	4	—	—	—	1	3	13	—	—	72	8
—	1	—	—	11	—	4	—	1	1	4	—	—	2	—	4	2	2	2	101	9
25	6	—	2	3	3	13	5	4	7	6	9	8	3	9	16	6	5	7	320	10
—	—	—	—	—	—	—	—	—	—	—	—	—	—	—	—	—	—	—	—	—
4	3	2	—	4	—	3	1	—	1	7	3	3	2	3	5	6	1	2	111	11
51	37	17	15	17	8	24	17	2	20	49	12	4	23	23	36	12	8	5	887	12
5	7	5	4	5	7	11	3	5	14	22	10	5	10	4	15	15	11	11	449	13
3	—	1	—	5	—	3	1	—	8	4	—	—	—	3	5	5	1	1	97	14
29	93	25	6	25	13	49	11	17	26	39	21	26	8	39	58	74	15	6	1.942	15
—	—	—	—	—	—	—	—	—	—	—	—	—	—	—	—	—	—	—	—	—
—	5	—	—	3	—	—	—	—	—	—	—	2	—	—	2	4	—	—	70	16
2	2	2	1	3	—	8	2	3	—	2	4	2	—	2	9	6	5	1	107	17
28	8	4	2	7	1	15	2	7	1	12	9	7	—	7	19	13	4	7	363	18
—	—	—	—	—	—	—	—	—	—	—	—	—	—	—	—	6	1	—	61	19
15	9	7	—	15	—	2	3	2	1	8	6	1	—	3	5	3	1	—	260	20
—	—	—	—	—	—	—	—	—	—	—	—	—	—	—	—	—	—	—	—	—
4	—	—	—	5	—	6	1	3	—	3	2	1	—	—	8	7	2	1	122	21
1	—	1	—	1	—	1	—	—	—	—	1	—	—	1	3	—	—	—	35	22
188	196	76	38	126	35	170	59	52	88	185	89	70	56	112	229	219	73	58	5.823	—

Firenze - Livorno

				MECCANICI E AFFINI						PRODOTTI E ARTICOLI VARI								TOTALE	Numero d'ordine	
Mobili legno	Chincaglierie	Gioiellerie	Altri	Ferramenta	Macchine, mobili	Elettrodomestici	Optica, fotografia	Armi, munizioni	Veicoli	Cartolerie	Apparecchi tele-radio	Vernici, smalti	Articoli sanitari	Profumerie	Benzina, gasolio	Gas in bombole	Concimi			Altri
7	10	5	8	14	—	8	4	2	3	5	—	8	—	6	6	16	4	—	295	1
6	6	4	5	2	2	8	2	2	10	6	—	—	2	4	10	5	1	4	180	2
1	2	—	—	1	—	3	1	—	2	3	—	—	—	—	2	2	—	—	64	3
4	11	4	5	8	7	3	1	—	8	8	4	5	4	3	12	13	12	1	323	4
5	—	—	2	11	2	6	6	1	3	7	—	4	2	6	9	8	—	3	203	5
5	19	5	3	2	—	11	3	1	3	14	6	9	3	15	11	14	1	7	405	6
—	4	—	—	3	—	3	—	—	—	7	—	—	—	1	3	1	—	1	86	7
2	5	—	—	2	2	4	—	—	1	1	—	—	—	1	4	—	—	—	67	8
—	4	1	—	3	3	6	—	—	1	6	3	4	1	3	8	8	1	—	150	9
5	6	4	5	14	5	14	1	4	8	11	2	8	3	8	12	9	16	4	389	10
6	12	1	—	7	—	7	1	2	3	5	—	1	—	5	10	4	3	—	150	11
2	8	4	5	8	5	14	6	8	6	15	2	2	—	10	10	11	8	3	319	12
3	4	2	—	4	4	4	2	2	6	3	3	3	2	6	6	5	3	—	145	13
14	51	10	13	14	15	22	9	6	38	30	15	13	5	8	33	23	9	20	896	14
3	—	3	9	3	—	2	—	4	1	6	1	4	3	3	4	8	—	1	195	15
—	15	5	—	8	7	11	5	3	11	9	1	3	3	8	15	5	5	8	282	16
274	167	322	209	380	172	431	154	—	536	406	2	—	141	236	4	173	24	220	10.701	17
2	3	2	1	3	3	4	—	—	1	2	2	14	—	4	—	—	—	—	183	18
8	11	4	4	10	6	20	4	5	6	14	8	8	3	5	17	17	10	18	369	19
2	3	1	—	3	3	3	—	1	1	3	1	—	—	1	5	3	3	1	72	20
5	7	5	—	4	—	6	2	1	6	6	—	4	—	1	10	19	1	1	221	21
3	3	5	4	4	—	5	2	—	4	7	4	2	—	3	4	4	2	3	179	22
1	5	1	—	2	—	5	1	1	3	3	—	1	1	2	2	3	4	3	107	23
4	9	6	4	3	2	7	4	2	4	11	4	3	2	4	8	11	2	3	281	24
2	1	—	—	—	—	1	—	—	—	2	—	1	—	2	1	4	—	—	33	25
2	4	3	1	2	—	—	—	3	3	4	1	5	1	2	4	4	1	—	114	26
1	2	1	—	3	—	1	—	—	2	2	2	1	—	2	6	3	1	—	91	27
4	4	1	2	4	5	1	1	1	8	6	—	4	1	3	7	9	—	—	182	28
2	6	2	—	3	2	5	1	2	1	3	—	2	3	6	6	4	2	1	124	29
—	—	—	—	1	—	1	—	—	—	1	—	—	—	—	2	—	—	—	123	30
2	1	—	—	1	—	6	1	—	—	4	—	1	—	1	3	—	2	—	37	31
1	1	—	2	1	—	4	1	2	1	3	1	—	2	—	3	2	2	2	112	32
7	10	4	6	7	12	8	6	—	14	9	1	2	2	6	6	1	1	6	83	33
76	74	30	33	105	49	109	39	23	67	105	27	27	29	64	72	92	4	32	344	34
12	1	2	2	7	—	10	2	3	1	5	3	—	—	—	12	2	8	2	203	36
1	—	1	1	5	1	2	1	1	—	3	—	—	—	3	3	3	2	2	87	37
2	2	2	1	2	—	4	2	2	3	4	1	3	1	3	4	10	1	3	126	38
9	9	6	2	10	1	3	1	2	—	7	—	2	—	7	9	8	—	5	240	39
3	3	1	—	—	—	1	—	1	—	2	—	—	—	—	1	—	—	—	40	40
2	—	1	—	—	—	3	—	1	5	2	—	5	1	—	—	8	—	—	74	41
20	12	5	1	12	3	21	9	6	18	17	—	9	2	12	7	14	2	8	568	42
3	1	2	2	4	—	4	2	—	1	3	1	—	—	4	4	5	1	3	93	43
20	8	10	12	16	8	19	8	4	13	29	1	2	1	24	19	11	3	6	640	44
10	21	2	2	7	4	14	3	3	5	4	1	2	3	3	11	6	2	2	255	45
7	4	2	1	7	—	5	1	3	2	2	2	6	3	2	3	4	3	—	138	46
1	1	1	—	1	—	1	—	—	—	1	—	—	—	2	4	1	—	—	40	47
3	2	1	1	5	3	4	1	3	—	6	2	3	4	4	3	9	3	2	176	48
—	1	—	—	6	—	4	1	1	3	2	4	—	1	—	4	11	1	1	162	49
5	3	2	—	3	—	2	—	—	5	2	1	—	—	3	1	5	—	—	84	50
5	8	1	3	2	—	9	1	3	1	5	—	3	2	3	9	12	5	2	170	51
562	558	477	362	731	316	861	297	114	820	821	102	180	237	500	408	616	157	378	23.450	

LIVORNO

1	2	—	—	1	—	1	—	—	2	3	—	1	—	2	4	5	1	—	61	1
9	14	5	2	6	1	16	1	3	18	12	—	6	—	2	18	4	9	4	305	2
4	1	1	—	5	—	4	—	—	1	5	—	—	—	3	5	—	—	—	98	3
—	3	1	—	2	1	3	—	—	1	2	2	—	—	2	1	—	—	—	65	4
—	—	—	—	—	—	—	—	—	—	—	—	—	—	—	1	2	—	—	8	5

TOSCANA

Numero d'ordine	COMUNI	ALIMENTARI						TESSILI, ABBIGLIAMENTO E ARREDAMENTO									
		Rivendite carne	Pane pasta	Pizzicherie	Latterie	Verdura, frutta	Vini e oli	Altri	Tessuti	Confezioni	Biancheria	Calzature	Cappelli	Ombrelli	Pelliccerie	Articoli sportivi	Spaghi, iuta
6	Castagneto Carducci . . .	16	45	11	5	14	2	3	11	10	4	4	1	—	6	1	
7	Cècina	53	154	13	15	34	10	—	13	19	47	16	—	—	2	2	
8	Collesalveti	22	40	2	1	2	1	1	31	30	7	3	1	1	2	2	
9	Livorno	296	817	31	122	114	159	22	75	86	158	80	7	4	11	5	
10	Marciana	6	21	—	2	3	—	1	3	1	3	2	—	—	—	—	
11	Marciana Marina	9	6	2	1	8	6	2	—	3	1	2	—	—	—	—	
12	Piombino	120	262	14	49	63	30	13	32	43	56	28	—	9	7	—	
13	Porto Azzurro	7	17	2	4	7	2	—	2	4	—	1	—	—	1	—	
14	Portoferràio	30	80	8	8	11	11	3	18	12	9	7	—	1	3	—	
15	Rio Marina	13	16	1	4	14	3	—	2	2	3	3	1	—	1	1	
16	Rio nell'Elba	2	6	—	1	2	—	—	—	—	—	—	—	—	2	—	
17	Rosignano Marittimo	74	155	14	14	43	10	—	10	44	25	14	—	1	8	—	
18	San Vincenzo	25	53	9	5	10	—	—	4	9	4	7	—	1	3	—	
19	Sassetta	1	6	—	1	2	1	1	3	1	1	1	—	1	—	—	
20	Suvereto	5	20	—	4	2	—	2	4	2	5	3	—	—	—	—	
	TOTALE DELLA PROVINCIA	719	1.820	116	261	349	244	59	244	278	335	188	11	16	11	49	12

Segue Provincia di

Provincia di																	
1	Bièntina	9	20	—	3	6	7	—	7	—	4	3	—	—	—	—	
2	Buti	11	25	2	4	7	—	—	15	3	—	1	—	—	—	—	
3	Calci	10	33	1	—	3	—	—	3	3	4	1	—	—	—	—	
4	Calcinàia	9	38	—	2	5	—	2	1	1	6	1	—	—	—	—	
5	Capannoli	6	17	2	1	5	—	—	8	3	3	2	—	—	—	1	
6	Casale Marittimo	1	5	1	2	4	2	2	—	2	2	1	—	2	—	1	
7	Casciana Terme	10	18	2	2	7	1	2	6	4	4	2	—	—	—	—	
8	Cascina	61	109	6	16	12	4	3	25	34	61	10	1	2	1	3	
9	Castelfranco di Sotto	18	30	4	1	3	3	—	3	15	7	6	—	—	2	5	
10	Castellina Marittima	3	13	—	1	2	—	—	4	—	2	1	—	—	—	—	
11	Castelnuovo Val Cècina . . .	9	18	—	2	5	—	—	7	4	6	3	—	2	1	—	
12	Chianni	5	12	—	2	1	—	—	5	3	2	1	1	2	1	3	
13	Crespina	8	22	—	2	1	3	2	—	—	—	—	—	—	—	1	
14	Faùglia	6	23	—	1	1	—	—	6	—	7	1	—	—	—	—	
15	Guardistallo	2	11	—	2	1	—	—	3	1	1	—	—	—	—	—	
16	Lajatico	5	9	—	—	1	—	1	—	—	—	2	—	—	—	—	
17	Lari	9	37	2	4	4	—	—	3	3	6	3	—	—	—	1	
18	Lorenzana	1	2	—	1	3	—	4	—	1	1	—	—	—	1	—	
19	Montecatini Val di Cècina . .	6	18	1	2	2	7	—	4	—	—	3	—	—	—	—	
20	Montescudaio	1	9	—	1	2	—	4	—	1	1	—	—	—	—	—	
21	Monteverdi Marittimo	3	11	—	—	—	—	—	3	—	—	—	—	—	—	—	
22	Montòpoli in Val d'Arno . . .	10	29	2	4	4	22	—	2	—	16	4	—	—	—	—	
23	Orciano Pisano	1	6	—	—	—	—	—	—	—	2	1	—	—	—	—	
24	Palàia	18	39	—	8	3	3	2	10	1	4	7	—	—	—	—	
25	Pèccioli	15	33	—	2	12	7	3	11	1	11	4	—	1	—	—	
26	Pisa	242	615	58	51	166	64	8	68	86	128	59	8	8	7	28	
27	Pomarance	16	63	3	2	7	1	—	7	5	—	1	—	—	—	—	
28	Ponsacco	18	41	1	4	15	14	5	6	12	4	2	—	—	—	—	
29	Pontedera	58	159	4	7	44	29	6	21	17	38	19	3	2	—	—	
30	Riparbella	3	7	—	2	2	5	3	4	—	—	2	—	—	—	5	
31	San Giuliano Terme	34	111	4	47	9	8	—	40	—	—	4	—	—	—	—	
32	San Miniato	45	111	4	12	20	2	—	14	29	29	9	—	—	2	—	
33	Santa Croce sull'Arno	22	65	2	4	8	3	—	1	12	13	4	—	—	1	—	
34	Santa Luce	3	15	—	1	1	—	—	2	—	—	2	—	—	1	—	
35	Santa Maria a Monte	14	37	—	1	12	6	1	6	8	10	4	—	—	—	—	
36	Terricciola	9	19	—	3	—	—	—	4	1	1	1	—	—	—	—	
37	Vecchiano	18	57	—	1	11	11	2	9	3	13	5	—	—	—	—	
38	Vicopisano	13	39	3	1	8	1	—	2	5	7	1	—	—	—	—	
39	Volterra	23	62	—	15	37	4	3	4	8	19	11	1	—	—	—	
	TOTALE DELLA PROVINCIA	755	1.988	102	214	437	207	53	314	265	408	184	14	19	10	45	15

Livorno - Pisa

Mobili legno	Chincaglierie	Gioiellerie	Altri	MECCANICI E AFFINI						PRODOTTI E ARTICOLI VARI										TOTALE	Numero d'ordine
				Ferramenta	Macchine, mobili	Elettrodomestici	Optica, fotografia	Armi, munizioni	Veicoli	Cartolerie	Apparecchi tele-radio	Vernici, smalti	Articoli sanitari	Profumerie	Benzina, gasolio	Gas in bombole	Concimi	Altri			

LIVORNO

3	14	2	—	5	3	6	2	4	8	10	—	6	3	5	—	10	3	10	235	6
2	14	7	—	20	10	14	6	8	26	25	14	5	4	16	8	24	4	12	622	7
2	3	2	—	5	—	5	—	—	4	6	4	4	—	—	21	6	3	220	8	
33	63	43	—	27	15	49	33	8	55	92	36	103	136	66	86	63	8	3.013	9	
1	—	—	—	1	1	1	2	—	1	2	—	—	1	—	1	4	1	61	10	
—	—	—	—	—	—	—	—	—	—	—	—	—	—	—	—	—	—	—	71	11
2	2	—	—	2	—	5	1	—	1	4	—	1	1	1	4	1	2	—	1.099	12
18	37	14	14	25	7	19	10	6	38	59	13	—	11	29	28	31	4	83	13	
2	6	—	—	3	—	—	1	—	1	2	4	—	—	3	2	4	—	329	14	
10	12	4	10	3	3	4	6	2	13	20	9	—	2	12	7	5	3	329	14	
—	3	1	2	2	—	3	1	3	1	2	2	—	1	2	2	3	1	99	15	
—	4	1	—	—	—	1	—	—	—	1	—	—	—	—	1	2	—	23	16	
19	27	9	9	14	3	19	8	6	24	20	14	17	6	21	27	31	19	710	17	
10	12	3	—	8	1	6	2	3	1	8	—	3	1	4	8	2	2	220	18	
—	2	1	—	1	—	3	—	1	—	1	—	1	1	1	—	2	1	36	19	
4	3	2	2	5	—	2	—	1	3	1	—	2	—	—	2	6	1	85	20	
126	223	99	54	142	45	161	76	50	198	275	99	165	171	169	240	221	64	153	7.443	

PISA

1	2	2	—	4	—	3	1	3	1	1	2	2	—	—	5	2	2	93	1	
2	6	2	—	—	—	7	—	3	3	3	—	—	—	—	6	1	—	109	2	
1	1	1	—	2	—	3	1	—	2	2	4	—	—	—	2	2	—	86	3	
2	5	2	—	2	1	8	—	—	6	1	3	—	—	—	5	1	—	109	4	
—	6	1	—	2	—	5	1	2	2	4	3	1	—	2	3	7	13	99	5	
—	—	—	—	—	—	—	—	—	—	—	—	—	—	—	—	—	—	—	46	6
1	2	—	—	—	—	4	—	—	—	1	1	1	1	—	1	5	1	89	7	
—	3	2	—	2	—	6	—	—	2	1	2	2	—	6	7	7	—	642	8	
21	35	6	11	17	7	13	3	4	13	22	6	20	6	18	48	25	9	190	9	
6	10	4	2	5	1	11	3	2	4	8	3	2	2	6	6	6	6	48	10	
—	2	—	—	2	—	2	—	—	2	1	—	—	—	—	3	2	—	95	11	
—	3	4	—	4	—	7	—	1	1	3	—	2	—	1	6	1	—	67	12	
1	—	1	—	2	—	5	—	—	2	1	2	2	2	2	6	—	—	73	13	
—	—	—	—	1	—	—	—	—	—	1	—	—	—	1	5	5	—	62	14	
—	—	—	—	1	—	1	—	—	2	1	—	—	1	3	5	1	—	37	15	
—	—	—	—	—	—	—	—	—	—	—	—	—	—	—	—	—	—	—	46	16
—	2	—	—	2	—	3	—	1	8	5	—	1	—	3	7	12	—	136	17	
1	3	1	2	—	—	6	—	—	—	2	1	—	—	—	4	4	—	22	18	
—	—	—	—	—	—	—	—	—	1	2	—	—	—	—	5	1	—	64	19	
—	1	—	3	2	—	—	—	—	—	1	—	—	—	—	1	—	—	28	20	
—	—	—	—	—	—	—	—	—	—	—	—	—	—	—	—	—	—	—	—	—
—	—	—	—	—	—	—	—	—	—	—	—	—	—	—	—	—	—	—	23	21
1	1	1	1	1	—	4	—	—	1	6	—	5	7	4	1	10	3	3	151	22
—	—	—	—	—	—	—	—	—	—	—	—	—	—	—	—	—	—	—	16	23
—	7	1	—	5	—	2	—	—	1	—	—	2	2	8	5	1	—	139	24	
1	11	3	—	—	—	—	1	—	1	4	5	1	1	6	16	4	1	155	25	
45	55	37	30	30	21	60	26	16	48	74	22	54	34	37	72	41	11	2.327	26	
3	11	5	3	3	1	7	1	1	5	3	2	8	1	7	3	4	8	186	27	
12	14	2	3	11	4	10	4	4	14	6	2	8	1	2	6	11	3	236	28	
14	18	3	9	11	12	10	7	3	29	30	9	13	13	12	24	19	4	680	29	
1	—	—	—	1	—	10	—	—	—	—	—	—	—	—	1	2	—	33	30	
6	9	—	—	3	—	6	2	1	4	14	7	—	1	8	19	30	9	377	31	
6	24	6	—	16	3	25	2	5	17	17	5	7	9	23	25	6	3	461	32	
4	9	3	4	5	2	8	3	2	10	12	4	—	—	14	5	3	1	241	33	
—	—	—	—	—	—	—	—	—	—	—	—	—	—	—	—	—	—	40	34	
3	20	1	1	3	1	8	1	2	1	4	1	1	—	9	7	5	2	172	35	
—	—	—	—	—	—	—	—	—	—	—	—	—	—	—	—	—	—	—	—	—
2	1	—	—	2	—	5	—	—	1	2	1	2	1	—	4	10	1	74	36	
3	8	3	—	5	—	6	2	1	2	4	2	5	3	2	21	14	5	219	37	
3	13	1	1	8	—	11	—	—	1	4	1	2	1	1	10	6	—	147	38	
8	17	5	7	4	4	7	3	2	12	17	—	11	4	14	8	25	5	344	39	
154	306	97	88	161	57	268	66	63	178	262	89	172	97	125	321	382	146	100	8.162	

TOSCANA

Numero d'ordine	COMUNI	ALIMENTARI						TESSILI, ABBIGLIAMENTO E ARREDAMENTI									
		Rivendite carne	Pane pasta	Pizzicherie	Latterie	Verdura, frutta	Vini e oli	Altri	Tessuti	Confezioni	Biancheria	Calzature	Cappelli	Ombrelli	Pelliccerie	Articoli sportivi	Spaghi, iuta
1	Anghiari	4	35	1	1	6	—	—	—	3	3	—	—	—	—	—	—
2	Arezzo	148	122	289	3	185	34	19	—	65	136	3	—	—	—	—	—
3	Badia Tedalda	2	13	1	2	3	1	3	—	2	3	—	7	—	—	—	—
4	Bibbiena	16	65	4	—	22	—	6	—	6	3	—	—	—	—	—	—
5	Bucine	5	14	31	2	5	2	—	—	2	4	—	—	—	—	—	—
6	Capolona	5	17	3	—	5	1	—	—	8	7	—	—	—	—	—	—
7	Caprese Michelangelo	4	20	1	—	—	—	—	—	—	—	—	—	—	—	—	—
8	Castel Focognano	9	30	1	—	7	—	—	—	3	4	—	—	—	—	—	—
9	Castelfranco di Sopra	3	2	5	2	2	—	—	—	3	2	—	—	—	—	—	—
10	Castel San Niccolò	11	38	—	—	12	—	2	—	3	3	—	—	—	—	—	—
11	Castiglion Fibocchi	3	7	—	—	2	—	—	—	1	1	—	—	—	—	—	—
12	Castiglion Fiorentino	14	41	3	9	10	7	1	—	9	7	—	—	—	—	—	—
13	Cavriglia	12	35	—	3	5	—	—	—	5	6	—	—	—	—	1	3
14	Chitignano	2	7	—	—	3	—	—	—	6	2	—	—	—	—	—	—
15	Chiusi della Verna	3	35	2	8	6	—	—	—	1	1	—	—	—	—	—	—
16	Civitella in Val di Chiana	9	36	1	—	7	—	—	—	3	7	—	—	—	—	—	—
17	Cortona	29	135	5	—	27	11	2	—	10	4	—	—	—	—	—	—
18	Foiano della Chiana	10	10	32	2	22	31	3	—	3	19	—	—	—	—	—	—
19	Laterina	5	7	10	1	8	—	—	—	5	4	—	—	—	—	—	—
20	Loro Ciuffenna	8	22	7	4	4	—	—	—	1	2	—	—	—	—	—	—
21	Lucignano	4	10	13	1	3	—	—	—	2	2	—	—	—	—	—	—
22	Marciano della Chiana	3	12	—	1	1	—	—	—	3	—	—	—	—	—	—	—
23	Montemignai	2	11	—	1	2	—	—	—	—	—	—	—	—	—	—	—
24	Monterchi	4	27	—	—	1	—	—	—	2	4	—	—	—	—	—	—
25	Monte San Savino	11	30	1	—	10	22	—	—	6	5	—	—	—	—	—	—
26	Montevarchi	40	108	6	2	39	9	—	—	13	36	—	—	—	—	—	—
27	Ortignano Raggiolo	4	5	—	—	—	—	—	—	16	9	—	—	—	—	—	—
28	Pèrgine Valdarno	2	8	8	—	5	3	8	—	5	3	—	—	—	—	—	—
29	Pian di Sco	7	6	13	3	3	1	—	—	6	1	—	—	—	—	—	—
30	Pieve Santo Stefano	3	29	2	2	3	6	1	—	3	3	—	—	—	—	—	—
31	Poppi	9	7	40	—	10	—	—	—	7	5	—	—	—	—	—	—
32	Pratovecchio	6	28	3	—	6	—	—	—	3	7	—	—	—	—	—	—
33	San Giovanni Valdarno	44	55	66	2	9	8	3	—	4	9	—	—	—	—	—	—
34	Sansepolcro	16	103	5	3	20	—	—	—	13	28	—	—	—	—	—	—
35	Sestino	5	3	15	2	3	4	5	—	6	3	—	—	—	—	—	—
36	Stia	6	19	—	—	7	—	—	—	4	9	—	—	—	—	—	—
37	Subbiano	9	6	5	4	—	10	16	—	9	4	—	—	—	—	—	—
38	Talla	4	9	—	—	2	—	—	—	—	—	—	—	—	—	—	—
39	Terranuova Bracciolini	21	23	36	—	3	—	—	—	7	3	—	—	—	—	—	—
	TOTALE DELLA PROVINCIA	502	1.190	609	58	468	156	100	226	204	393	170	18	18	16	21	6

Provincia di

		Provincia di															
1	Abbadia San Salvatore	18	49	—	12	2	2	—	—	6	10	12	4	—	—	—	—
2	Asciano	8	40	—	2	3	1	—	—	10	—	5	5	—	—	—	—
3	Buonconvento	4	15	—	1	1	3	—	—	2	—	1	1	—	—	—	—
4	Casole d'Elsa	6	17	—	1	—	7	—	—	5	—	2	1	—	—	—	—
5	Castellina in Chianti	2	10	1	5	1	3	—	—	—	2	3	2	—	—	—	—
6	Castelnuovo Berardenga	10	30	—	1	—	—	—	—	5	—	7	—	—	—	—	—
7	Castiglione d'Orcia	7	31	2	3	5	2	—	—	6	7	1	3	—	—	—	—
8	Cetona	7	17	—	2	3	—	—	—	4	4	3	—	—	—	—	—
9	Chianciano Terme	17	32	17	1	8	11	36	—	6	35	34	11	—	—	—	—
10	Chiusdino	7	30	—	3	4	1	—	—	2	—	1	5	—	—	—	—
11	Chiusi	16	69	3	3	18	1	—	—	5	7	12	6	—	—	—	—
12	Colle di Val d'Elsa	20	55	6	3	15	5	—	—	21	18	11	16	—	—	—	—
13	Gaiole in Chianti	6	34	1	—	3	—	—	—	—	2	1	2	—	—	—	—
14	Montalcino	10	51	—	3	3	2	—	—	5	4	1	2	—	—	—	—
15	Montepulciano	16	—	45	4	18	4	—	—	10	11	9	10	—	—	—	—
16	Monteriggioni	10	21	—	1	4	—	—	—	2	1	—	—	—	—	—	—
17	Monteroni d'Arbia	9	32	—	4	1	—	—	—	5	—	—	—	—	—	—	—
18	Monticiano	4	24	2	2	6	—	—	—	3	3	—	—	—	—	—	—
19	Murlo	2	14	—	—	4	4	—	—	3	3	—	—	—	—	—	—
20	Piancastagnaio	11	47	3	2	6	2	—	—	4	6	5	6	—	—	—	—

Arezzo - Siena

				MECCANICI E AFFINI						PRODOTTI E ARTICOLI VARI										TOTALE	Numero d'ordine
Mobili legno	Chincaglierie	Gioiellerie	Altri	Ferramenta	Macchine, mobili	Elettrodomestici	Optica, fotografia	Armi, munizioni	Veicoli	Cartolerie	Apparecchi tele-radio	Vernici, smalti	Articoli sanitari	Profumerie	Benzina, gasolio	Gas in bombole	Concimi	Altri			
8	4	3	1	2	—	3	1	1	4	5	3	33	2	1	6	11	3	—	122	1	
47	36	35	31	38	37	49	19	20	61	67	33	33	17	40	43	26	3	45	1.892	2	
3	1	1	—	2	—	1	—	—	1	2	2	2	—	2	4	6	—	—	64	3	
5	11	6	2	5	3	6	2	7	3	10	6	2	1	1	9	4	2	2	232	4	
1	3	2	—	4	2	5	—	1	—	4	1	4	1	—	4	9	10	—	119	5	
1	4	1	—	3	—	5	—	2	—	4	2	6	—	2	1	11	2	2	101	6	
4	—	—	—	1	—	3	—	—	3	1	2	2	—	—	6	2	—	—	55	7	
3	6	2	1	3	—	2	1	—	3	5	2	1	—	1	1	7	4	1	106	8	
1	—	1	—	1	—	3	1	3	—	1	—	1	—	—	2	5	2	—	43	9	
4	7	2	—	3	—	3	2	—	3	—	—	6	1	1	4	8	5	1	125	10	
1	—	—	—	—	—	—	—	—	—	—	—	—	—	—	—	—	—	—	—	—	
3	4	3	3	7	4	7	3	2	6	7	2	3	—	4	7	19	20	—	31	11	
2	3	1	—	2	—	3	1	4	2	4	1	—	—	3	11	4	—	—	221	12	
—	—	—	—	3	1	2	—	—	—	1	—	1	—	—	12	2	—	—	118	13	
—	—	—	—	—	—	—	—	—	—	3	1	—	—	—	1	2	1	—	25	14	
—	—	—	—	—	—	—	—	—	—	—	—	—	—	—	3	4	—	—	84	15	
3	3	—	2	2	—	8	1	1	1	2	2	3	1	4	4	16	9	3	140	16	
17	9	7	2	26	4	15	6	6	16	16	15	14	2	7	21	24	56	2	549	17	
5	6	—	—	7	—	5	4	2	9	8	3	3	2	3	8	7	12	2	227	18	
2	2	1	—	3	—	4	—	—	—	4	3	4	—	2	6	2	2	2	88	19	
3	3	1	—	5	—	8	1	—	—	1	—	1	—	2	7	5	3	—	97	20	
4	3	1	—	1	—	1	—	—	1	2	—	1	—	—	6	4	9	—	73	21	
1	—	—	—	1	3	3	—	—	—	—	—	1	2	1	4	2	—	—	41	22	
3	—	—	—	—	—	—	—	—	—	1	—	—	—	—	1	4	—	—	23	23	
6	8	3	—	6	1	3	1	1	3	6	2	5	4	3	11	11	—	1	65	24	
7	17	6	6	9	8	10	5	6	20	17	4	5	5	10	17	8	16	15	476	26	
—	—	—	—	—	—	—	—	—	—	—	—	—	—	—	1	2	—	—	13	27	
—	—	—	—	—	—	—	—	—	—	—	—	—	—	—	3	2	—	—	88	28	
3	2	1	1	2	3	4	—	—	2	2	2	2	1	1	12	3	—	—	65	29	
6	8	2	—	3	1	8	1	1	1	3	1	2	—	2	4	3	—	2	90	30	
7	17	6	6	9	8	10	5	6	20	17	4	5	5	10	17	8	16	15	476	26	
—	—	—	—	—	—	—	—	—	—	—	—	—	—	—	1	2	—	—	13	27	
—	—	—	—	—	—	—	—	—	—	—	—	—	—	—	3	2	—	—	88	28	
—	—	—	—	—	—	—	—	—	—	—	—	—	—	—	4	2	—	—	65	29	
3	2	1	1	2	3	4	—	—	1	3	1	2	—	—	2	3	—	2	90	30	
9	3	7	—	3	—	8	1	1	2	5	5	4	2	3	6	7	3	8	183	31	
8	6	7	—	4	—	2	—	—	—	2	—	—	—	—	2	5	—	—	91	32	
—	—	—	—	—	—	—	—	—	—	—	—	—	—	—	10	3	7	8	373	33	
—	—	—	—	—	—	—	—	—	—	—	—	—	—	—	1	13	7	6	360	34	
—	—	—	—	—	—	—	—	—	—	—	—	—	—	—	6	6	—	—	64	35	
—	—	—	—	—	—	—	—	—	—	—	—	—	—	—	—	—	—	—	—	—	
3	—	2	1	1	—	2	—	—	—	1	2	—	1	—	—	6	1	2	74	36	
6	2	—	—	5	—	3	—	4	1	2	3	4	1	2	4	12	4	—	118	37	
—	2	—	—	—	—	—	—	—	—	—	—	—	—	—	1	13	—	—	48	38	
3	1	2	2	1	—	4	3	2	4	6	1	3	1	2	9	5	7	1	163	39	
171	168	105	65	182	72	215	64	73	182	224	104	141	50	127	235	347	235	108	7.023		

				MECCANICI E AFFINI						PRODOTTI E ARTICOLI VARI										TOTALE	Numero d'ordine
Mobili legno	Chincaglierie	Gioiellerie	Altri	Ferramenta	Macchine, mobili	Elettrodomestici	Optica, fotografia	Armi, munizioni	Veicoli	Cartolerie	Apparecchi tele-radio	Vernici, smalti	Articoli sanitari	Profumerie	Benzina, gasolio	Gas in bombole	Concimi	Altri			
5	13	3	3	2	1	4	4	1	7	7	4	4	3	8	5	7	2	7	214	1	
3	4	2	1	2	—	4	1	—	3	3	2	2	—	8	8	12	2	—	135	2	
2	1	3	1	2	—	3	1	—	4	1	1	1	1	4	4	3	1	—	63	3	
—	1	1	—	2	—	—	—	—	—	1	—	—	—	—	5	5	—	—	62	4	
1	3	—	—	—	1	3	—	—	2	—	1	4	—	2	2	7	—	2	58	5	
—	—	—	—	—	—	—	—	—	—	—	—	—	—	—	—	—	—	—	—	—	
2	—	1	—	5	5	—	—	2	2	3	3	2	2	5	9	4	2	—	100	6	
2	2	1	2	2	—	2	—	1	2	2	1	1	2	5	8	5	3	—	118	7	
1	2	2	—	3	—	3	—	—	—	2	2	3	1	4	4	8	2	—	83	8	
22	7	9	—	8	—	8	4	4	4	16	4	6	6	12	12	9	7	7	383	9	
3	1	1	1	4	—	2	—	—	1	4	1	7	3	—	7	6	1	—	90	10	
—	—	—	—	—	—	—	—	—	—	—	—	—	—	—	—	—	—	—	—	—	
7	5	6	6	8	3	6	3	2	14	11	4	5	4	3	12	12	7	6	267	11	
14	10	6	12	14	3	18	7	11	10	9	9	5	1	6	20	16	5	1	369	12	
2	—	1	—	—	—	3	—	—	—	2	—	—	—	—	4	9	2	—	72	13	
2	—	3	2	—	—	7	2	2	—	7	—	3	3	5	7	10	5	—	153	14	
12	5	5	2	6	8	14	3	2	5	5	5	4	3	2	18	17	16	1	268	15	
—	—	—	—	—	—	—	—	—	—	—	—	—	—	—	—	—	—	—	—	—	
3	1	1	—	1	1	4	—	—	—	1	1	—	1	2	3	3	—	—	64	16	
1	—	2	—	2	—	2	1	1	5	2	—	—	—	2	4	9	—	—	88	17	
2	2	—	—	5	3	3	1	1	3	3	3	4	1	—	4	13	3	—	122	18	
—	—	—	—	—	—	—	—	—	—	—	—	—	—	—	6	4	—	—	67	19	
3	10	1	4	5	—	3	1	3	4	6	2	5	6	10	5	4	2	8	188	20	

TOSCANA-UMBRIA

Numero d'ordine	COMUNI	ALIMENTARI						TESSILI, ABBIGLIAMENTO E ARREDAMENTO									
		Rivendite carne	Pane pasta	Pizzicherie	Latterie	Verdura, frutta	Vini e oli	Altri	Tessuti	Confezioni	Biancheria	Calzature	Cappelli	Ombrelli	Pelliccerie	Articoli sportivi	Spaghi, iuta
21	Pienza	4	15	2	2	2	1	5	2	—	2	2	—	—	—	—	—
22	Poggibonsi	43	84	28	5	38	13	3	12	19	37	2	13	—	—	—	
23	Radda in Chianti	—	10	—	1	2	—	—	—	4	1	—	1	—	—	—	
24	Radicofani	3	18	1	1	1	—	—	3	3	—	2	—	—	—	—	
25	Radicondoli	4	5	—	2	—	—	—	2	1	—	—	—	—	—	—	
26	Rapolano Terme	9	38	—	2	3	—	1	4	5	4	3	—	—	—	—	
27	San Casciano dei Bagni	6	12	—	2	3	—	—	3	3	—	2	—	—	—	—	
28	San Gimignano	11	50	—	4	8	—	2	8	1	6	4	1	—	—	—	
29	San Giovanni d'Asso	3	14	—	2	6	—	—	2	—	2	1	—	—	—	—	
30	San Quirico d'Orcia	5	13	—	2	—	—	—	3	1	1	3	—	—	—	—	
31	Sarteano	6	13	2	1	4	—	—	3	8	4	1	1	—	—	—	
32	Siena	139	322	35	51	132	17	—	44	27	80	24	4	5	2	5	
33	Sinalunga	15	70	—	2	9	1	—	11	5	15	4	—	—	—	—	
34	Sovicille	7	35	—	3	2	—	—	1	4	—	—	—	—	—	—	
35	Torrita di Siena	9	28	—	3	7	1	—	3	7	11	4	—	—	—	—	
36	Trequanda	4	—	18	3	—	—	1	1	—	2	1	—	—	—	—	
TOTALE DELLA PROVINCIA		458	1.345	166	139	322	81	83	199	199	283	154	27	28	14	36	36

Segue Provincia di

Provincia di																	
1	Arcidosso	14	72	1	7	7	1	—	2	2	5	7	—	—	—	—	—
2	Campagnatico	4	24	—	2	2	4	—	—	2	1	9	—	—	—	—	—
3	Capalbio	4	20	—	1	2	2	2	3	3	3	3	—	—	—	1	—
4	Castel del Piano	10	57	1	11	8	1	3	3	4	5	1	1	—	—	1	—
5	Castell'Azzara	10	20	1	2	5	—	8	7	—	1	3	—	—	—	—	—
6	Castiglione della Pescaia	18	76	64	8	33	6	5	10	20	9	8	2	1	—	6	2
7	Cinigiano	9	37	1	11	7	—	—	11	2	7	5	—	—	—	—	—
8	Civitella Pagànico	9	40	11	4	5	2	—	8	3	2	5	—	—	—	—	—
9	Follònica	35	72	24	23	25	12	11	15	55	—	10	4	3	3	13	—
10	Gavorrano	19	71	2	12	11	1	3	8	9	8	9	—	—	—	—	1
11	Grosseto	105	396	27	70	125	15	—	63	74	72	57	5	—	3	5	—
12	Isola del Giglio	5	36	1	2	—	—	3	2	—	1	1	—	—	1	—	—
13	Magliano in Toscana	6	30	3	5	2	—	7	7	—	2	5	—	—	—	—	—
14	Manciano	13	106	—	5	25	5	—	14	5	9	7	—	—	—	2	—
15	Massa Marittima	19	74	2	12	12	4	1	—	7	16	6	—	—	2	—	—
16	Monte Argentario	36	125	6	17	14	4	2	7	37	21	13	—	—	—	—	1
17	Monterotondo Marittimo	4	12	—	2	—	—	—	1	2	—	—	—	—	—	—	—
18	Montieri	8	18	—	4	1	—	7	5	—	3	2	—	—	—	—	—
19	Orbetello	22	118	4	16	18	6	—	3	12	11	11	—	1	—	—	—
20	Pitigliano	8	30	—	2	7	—	—	1	1	7	3	—	—	—	—	—
21	Roccalbegna	8	31	1	5	4	2	—	5	—	1	2	1	1	—	—	—
22	Roccastrada	24	108	1	19	12	3	—	18	2	3	14	—	—	—	—	—
23	Santa Fiora	10	39	3	7	8	2	3	4	5	6	2	1	1	—	—	—
24	Scansano	14	34	—	3	4	5	4	10	2	3	4	—	—	—	3	1
25	Scarlino	4	24	—	8	1	—	2	4	—	3	2	—	—	—	—	—
26	Seggiano	5	19	—	1	—	—	—	1	—	—	1	—	—	—	—	—
27	Sempromiano	6	19	1	4	—	—	—	2	2	—	3	—	—	—	—	—
28	Sorano	9	51	1	7	6	—	—	5	1	2	5	—	—	—	—	—
TOTALE DELLA PROVINCIA		438	1.759	155	270	344	75	61	219	250	198	198	14	7	9	31	5

Provincia di

1	Assisi	37	171	—	—	53	10	4	14	22	34	10	—	—	—	—	—
2	Bastia Umbra	26	61	3	—	29	4	8	8	9	11	6	—	—	—	—	—
3	Bettona	4	17	—	—	3	—	—	3	3	1	3	—	—	—	—	1
4	Bevagna	6	27	—	—	5	—	—	7	1	1	4	1	—	—	—	—
5	Campello sul Clitunno	4	15	2	2	2	1	2	2	—	2	1	—	—	—	1	—
6	Cannara	5	16	6	—	5	—	1	4	2	2	2	—	—	—	—	—
7	Cascia	6	24	1	—	3	1	—	2	1	2	2	—	—	—	—	—
8	Castel Ritaldi	4	13	—	2	—	—	—	—	2	2	1	—	—	—	—	—
9	Castiglione del Lago	22	94	6	—	18	—	1	15	4	14	13	—	—	—	—	—
10	Cerreto di Spoleto	4	10	—	—	6	4	1	—	1	—	—	—	—	—	—	—

Siena - Grosseto - Perugia

Mobili legno	Chincaglierie	Gioiellerie	Altri	MECCANICI E AFFINI						PRODOTTI E ARTICOLI VARI								TOTALE	Numero d'ordine
				Ferramenta	Macchine, mobili	Elettrodomestici	Ottica, fotografia	Armi, munizioni	Veicoli	Cartolerie	Apparecchi tele-radio	Vernici, smalti	Articoli sanitari	Profumerie	Benzina, gasolio	Gas in bombole	Concimi		

SIENA

20	1	1	—	4	—	—	1	—	2	2	1	—	—	1	3	3	—	—	61	21
2	24	4	10	—	8	32	7	8	23	21	4	11	8	26	11	7	3	11	552	22
2	2	1	—	—	2	2	—	1	—	—	—	—	—	4	4	5	2	1	52	23
—	—	—	—	1	—	3	—	—	—	2	1	—	—	2	3	4	—	—	52	24
—	—	—	—	—	—	—	—	—	—	2	—	—	—	—	3	3	1	—	28	25
4	4	4	2	3	—	8	2	—	3	2	—	2	—	1	6	5	5	6	126	26
7	13	1	3	2	2	—	1	—	—	4	2	—	—	3	4	3	4	—	45	27
—	1	—	—	—	4	4	1	1	4	1	1	1	1	2	5	2	6	—	158	28
2	4	1	2	1	—	3	1	—	2	2	2	3	1	4	4	4	2	—	43	29
—	—	—	—	—	—	—	—	—	—	—	—	—	—	—	—	—	—	—	60	30
2	1	2	2	4	—	4	1	3	—	2	4	1	1	—	4	5	1	1	84	31
27	48	30	31	37	14	42	16	8	52	73	18	36	18	48	59	54	15	17	1.530	32
5	6	10	4	8	1	9	5	1	11	10	—	10	—	4	8	15	13	6	259	33
1	—	—	—	3	—	—	—	1	1	1	3	4	—	3	7	9	1	—	86	34
6	3	3	2	4	—	2	—	2	4	4	2	2	2	4	5	11	7	1	137	35
1	—	1	—	1	—	2	—	1	3	2	—	—	—	1	3	3	—	—	48	36
166	178	110	90	160	55	203	63	61	172	217	78	130	68	182	278	297	125	82	6.285	

GROSSETO

2	8	1	1	6	—	2	—	3	5	8	3	5	—	1	6	16	5	—	190	1
1	2	—	—	—	—	1	—	—	—	1	—	—	—	2	2	14	—	—	75	2
3	6	1	—	—	—	4	—	—	5	2	—	—	1	—	8	5	—	—	78	3
3	4	2	3	1	1	5	1	—	5	5	—	2	—	2	6	5	6	1	157	4
—	2	2	—	1	—	—	1	1	1	5	3	1	—	4	3	9	2	—	95	5
6	13	5	5	8	5	5	3	—	—	14	4	5	1	10	16	42	2	8	421	6
2	4	2	—	13	7	7	2	3	3	2	—	3	—	7	7	14	4	2	165	7
6	5	2	—	3	1	2	1	1	1	2	—	—	—	3	5	15	4	—	140	8
8	22	6	10	13	3	8	7	6	26	22	9	9	7	11	12	27	3	8	522	9
7	12	8	3	4	1	8	2	—	4	17	1	6	2	4	10	24	7	4	278	10
55	40	25	41	41	40	88	24	14	107	87	5	56	20	50	79	45	39	70	1.943	11
2	2	—	—	2	4	4	1	—	—	1	4	—	—	2	2	9	1	—	82	12
3	1	6	—	8	—	3	—	—	—	1	2	—	4	1	1	14	2	—	113	13
6	5	3	—	9	—	14	3	2	2	10	3	6	2	4	9	18	—	3	290	14
7	5	5	—	9	—	—	3	4	7	9	9	1	—	6	12	21	4	—	257	15
15	19	4	7	17	—	19	5	4	5	13	1	5	1	10	10	6	2	4	430	16
3	2	—	—	2	—	3	—	—	2	1	—	—	—	1	1	3	2	—	41	17
2	6	2	—	2	—	4	1	—	3	—	—	—	—	3	—	2	4	1	78	18
9	16	5	6	11	2	11	5	3	19	17	5	8	2	8	23	38	8	4	422	19
3	—	2	—	3	—	6	1	1	5	5	5	4	1	—	3	4	5	1	108	20
1	1	—	—	3	—	—	—	—	2	1	2	—	—	2	1	4	7	—	93	21
9	9	5	—	9	1	16	4	8	9	10	2	7	2	5	10	26	4	2	342	22
5	7	1	2	10	1	6	2	2	2	2	1	1	1	14	3	15	1	4	179	23
3	2	2	—	11	2	7	1	4	4	6	6	4	—	5	6	10	8	4	164	24
3	3	3	—	2	1	4	—	1	2	3	—	—	—	1	7	6	7	3	94	25
1	—	—	—	3	—	4	—	—	—	2	—	—	—	2	2	1	—	—	43	26
2	—	1	—	3	—	3	1	—	—	1	—	—	—	3	3	8	3	1	63	27
5	1	1	—	3	2	5	1	1	5	4	3	1	1	1	9	10	9	2	151	28
172	197	88	84	197	60	239	69	60	224	251	68	125	45	158	256	419	142	127	7.014	

PERUGIA

9	17	6	64	21	9	36	5	6	10	21	26	4	17	25	16	24	42	21	734	1
4	9	2	4	2	2	8	4	1	7	10	1	4	2	6	9	19	11	2	273	2
1	3	3	—	2	—	—	—	—	—	1	1	1	—	—	1	1	9	1	57	3
4	2	2	1	—	—	1	1	2	1	5	—	3	—	3	5	8	5	—	95	4
7	3	1	—	1	—	4	—	—	3	6	1	—	—	1	6	6	4	3	80	5
1	1	2	—	1	1	1	—	—	4	3	1	—	—	2	4	2	1	1	68	6
3	1	1	—	2	—	4	—	—	—	3	—	2	—	1	3	1	1	9	73	7
2	—	1	—	2	—	2	—	—	—	1	—	1	—	—	2	1	2	1	40	8
9	12	5	2	14	1	5	2	4	9	3	2	7	3	3	15	24	52	3	369	9
—	—	—	—	—	—	2	—	—	1	—	—	—	—	—	2	6	—	—	40	10

UMBRIA

Numero d'ordine	COMUNI	ALIMENTARI						TESSILI, ABBIGLIAMENTO E ARREDAMENTO									
		Rivendite carne	Pane pasta	Pizzicherie	Latterie	Verdura, frutta	Vini e oli	Altri	Tessuti	Confezioni	Biancheria	Calzature	Cappelli	Ombrelli	Pellicerie	Articoli sportivi	Spaghi, iuta
11	Citerna	5	14	2	—	2	—	—	—	6	2	—	—	—	—	1	—
12	Città della Pieve	12	40	1	2	2	—	—	4	8	4	—	—	—	—	—	—
13	Città di Castello	37	218	9	2	27	19	2	21	21	50	23	—	—	—	2	—
14	Collazzone	2	27	1	1	1	1	—	3	3	—	1	—	—	—	—	—
15	Corciano	16	36	—	1	3	—	—	13	2	6	—	—	1	—	—	—
16	Costacciaro	3	12	—	—	1	—	3	1	—	—	—	2	—	—	—	—
17	Deruta	15	42	—	—	11	—	—	11	12	7	6	2	—	—	3	—
18	Foligno	67	161	20	1	39	6	—	46	48	76	40	8	14	4	13	2
19	Fossato di Vico	6	21	—	—	1	—	—	1	1	1	2	—	—	—	—	—
20	Fratta Todina	3	15	—	—	1	—	—	3	—	—	1	—	—	—	—	—
21	Giano dell'Umbria	7	20	1	—	3	—	—	1	1	1	2	—	—	—	2	—
22	Gualdo Cattaneo	17	54	—	—	1	—	—	4	1	4	4	—	—	—	—	1
23	Gualdo Tadino	28	103	1	—	5	6	3	14	10	9	9	2	—	—	—	—
24	Gubbio	41	109	16	—	48	20	3	14	36	45	12	4	5	4	6	2
25	Lisciano Niccone	1	8	—	—	—	—	—	3	—	—	—	—	—	—	—	—
26	Magione	11	56	—	—	7	—	—	14	2	1	7	—	—	—	1	—
27	Marsciano	24	126	2	—	15	—	7	5	18	11	10	1	1	—	2	—
28	Massa Martana	6	31	—	—	6	—	20	5	3	1	3	—	—	—	—	—
29	Monte Castello di Vibio	6	16	—	3	8	5	5	4	2	4	1	3	1	—	1	2
30	Montefalco	10	40	—	—	9	4	—	3	4	6	4	—	—	—	1	—
31	Monteleone di Spoleto	2	6	6	—	1	—	—	1	3	3	2	2	2	—	—	2
32	Monte S. Maria Tiberina	1	7	—	—	1	—	—	1	—	2	1	—	—	—	—	—
33	Montone	3	8	—	—	1	—	—	1	—	—	1	—	—	—	—	—
34	Nocera Umbra	11	56	2	—	9	—	—	8	3	2	6	—	—	—	—	—
35	Nòrcia	12	27	6	—	5	3	—	7	5	—	2	—	—	—	—	—
36	Paciano	1	5	1	—	2	—	—	1	—	—	1	—	—	—	—	—
37	Panicle	5	23	2	—	4	—	—	6	2	2	4	1	—	—	—	—
38	Passignano sul Trasimeno	6	15	5	—	2	5	—	6	7	1	2	—	—	1	1	—
39	Perugia	142	953	88	5	339	36	—	66	31	103	63	10	—	5	8	—
40	Piegara	6	20	—	—	11	—	—	4	3	4	2	—	1	—	—	—
41	Pietralunga	2	23	3	—	2	1	—	3	2	—	2	—	—	—	—	—
42	Poggiodomo	1	5	—	—	—	—	—	—	—	—	—	—	—	—	—	—
43	Preci	5	14	—	—	—	—	—	—	—	1	1	—	—	—	—	—
44	San Giustino	9	29	3	1	6	7	—	3	4	10	9	—	—	—	—	—
45	Sant'Anatolia di Narco	5	6	—	—	—	—	—	—	—	—	—	—	—	—	—	—
46	Schèggia e Passignano	6	14	—	—	1	—	—	3	1	2	2	—	—	—	—	—
47	Scheggino	2	8	—	3	—	—	—	—	—	1	—	—	—	—	—	—
48	Sellano	2	11	—	—	—	—	—	1	—	1	1	—	—	—	—	—
49	Sigillo	3	8	1	2	4	—	—	3	3	—	1	—	—	—	1	—
50	Spello	6	36	5	4	6	16	—	4	—	2	3	—	—	—	—	—
51	Spoleto	41	334	29	4	58	11	3	69	32	26	21	4	4	5	3	5
52	Todi	17	89	23	3	15	5	7	22	10	10	9	2	1	—	1	—
53	Torgiano	4	20	—	—	2	—	1	5	4	1	4	—	—	—	—	—
54	Trevi	10	44	—	4	4	—	—	5	2	3	3	—	—	—	—	1
55	Tuoro sul Trasimeno	5	15	3	—	2	8	—	6	3	—	5	2	2	—	—	—
56	Umbertide	26	100	4	—	17	1	1	12	6	20	11	2	—	—	—	1
57	Valfabbrica	4	26	1	1	3	2	3	—	5	4	5	—	—	—	—	—
58	Vallo di Nera	3	4	—	—	—	—	—	—	—	—	—	—	—	—	—	—
59	Valtopina	2	5	—	—	3	—	—	3	—	1	1	—	—	—	—	—
TOTALE DELLA PROVINCIA		777	3.508	253	41	812	176	80	465	338	505	334	49	31	20	48	16

Segue Provincia di

Provincia di																	
1	Acquasparta	6	41	7	—	3	—	—	10	10	—	2	—	—	—	—	—
2	Allerona	3	16	1	—	2	—	—	—	2	1	2	—	—	—	—	—
3	Alviano	2	7	—	—	—	—	2	2	—	1	—	—	—	—	—	—
4	Amèlia	14	47	8	1	24	12	—	10	7	6	9	2	3	—	4	3
5	Arrone	8	24	—	—	4	—	—	3	1	2	2	—	—	—	—	—
6	Attigliano	4	8	1	1	3	—	1	1	2	—	1	—	—	—	—	—
7	Baschi	7	25	1	—	2	2	—	—	1	3	2	—	—	—	—	—
8	Calvi dell'Umbria	2	7	—	2	3	—	—	1	—	1	—	—	—	—	—	—
9	Castel Giorgio	2	21	1	2	4	—	—	2	—	2	3	—	—	—	—	1
10	Castel Viscardo	6	28	6	1	5	2	—	3	—	—	1	—	—	—	—	—

Perugia - Terni

				MECCANICI E AFFINI						PRODOTTI E ARTICOLI VARI										TOTALE	Numero d'ordine
Mobili legno	Chincaglierie	Gioiellerie	Altri	Ferramenta	Macchine, mobili	Elettrodomestici	Optica, fotografia	Armi, munizioni	Veicoli	Cartolerie	Apparecchi tele-radio	Vernici, smalti	Articoli sanitari	Profumerie	Benzina, gasolio	Gas in bombole	Concimi	Altri			

PERUGIA

2	4	2	2	2	—	3	—	2	2	1	—	2	—	1	6	3	—	5	60	11
19	17	12	2	17	8	21	1	4	3	23	1	2	1	19	27	32	30	27	144	12
—	—	1	—	1	8	2	—	3	1	1	—	1	—	1	6	9	5	1	742	13
1	3	—	—	—	—	1	—	—	2	1	—	—	—	—	1	—	1	—	70	14
5	4	4	—	8	—	9	—	—	—	8	—	—	—	2	12	16	4	—	32	16
26	12	9	15	11	14	45	6	6	28	38	45	28	3	25	32	32	23	46	203	17
1	2	—	—	4	—	1	—	—	—	2	—	2	—	2	3	3	2	—	1.000	18
—	—	—	—	2	—	2	—	1	—	1	—	1	—	—	2	4	—	—	55	19
3	3	1	—	1	—	4	—	3	3	1	1	2	—	—	4	1	1	2	68	21
2	1	1	—	2	—	4	—	3	5	2	—	4	—	—	9	2	3	—	127	22
7	12	3	—	5	—	13	4	4	13	9	—	13	2	5	11	22	10	1	329	23
27	31	10	13	22	1	28	4	11	14	20	12	16	6	7	30	38	9	—	665	24
—	—	—	—	—	—	—	—	—	—	—	—	—	—	—	2	4	2	—	20	25
4	5	2	2	10	—	9	—	5	1	14	—	—	—	2	14	18	—	9	197	26
9	10	6	10	6	5	10	5	1	8	7	3	3	1	8	14	17	8	6	365	27
2	4	1	1	2	—	5	1	3	—	2	2	3	—	—	6	7	—	—	114	28
2	3	—	—	2	—	2	2	2	—	3	—	2	—	2	3	6	5	2	98	29
2	5	3	1	2	—	5	1	2	—	4	2	2	—	3	9	10	10	6	149	30
—	—	—	—	—	—	—	—	—	—	—	—	—	—	—	—	—	—	—	—	—
2	2	—	2	3	—	3	—	—	—	3	—	3	—	4	1	6	2	2	61	31
—	1	—	—	—	—	—	—	—	—	—	—	—	—	—	3	1	—	—	19	32
2	3	1	1	2	—	2	—	—	—	1	—	1	—	2	2	2	2	—	29	33
2	4	2	—	2	—	3	—	2	—	3	2	3	2	2	7	7	2	1	142	34
—	—	—	—	—	—	1	1	1	2	3	2	2	—	—	4	3	2	—	98	35
—	—	—	—	—	—	—	—	—	—	—	—	—	—	—	—	—	—	—	—	—
3	4	2	2	1	1	2	2	1	2	1	—	—	—	—	1	2	3	1	24	36
2	2	3	1	3	—	4	—	—	1	2	—	—	—	2	8	8	—	—	105	37
40	42	47	20	54	24	83	27	25	39	68	3	16	24	36	26	122	22	8	97	38
6	5	1	1	1	—	7	—	1	1	5	4	2	—	2	3	6	8	—	39	39
—	—	—	—	—	—	—	—	—	—	—	—	—	—	—	—	—	—	—	98	40
2	3	1	—	2	—	2	1	2	1	2	—	2	—	—	3	5	2	—	66	41
—	—	—	—	—	—	—	—	—	—	—	—	—	—	—	—	4	—	—	10	42
—	—	—	—	—	—	—	—	—	—	—	—	—	—	—	1	1	2	—	27	43
5	3	4	1	6	1	2	3	1	3	7	1	2	—	2	7	5	6	2	142	44
—	—	—	—	—	—	—	—	—	—	1	—	—	—	—	1	3	—	—	16	45
2	2	1	—	1	—	1	—	—	—	2	—	1	1	—	2	2	1	—	45	46
—	—	—	—	—	—	—	—	—	1	—	—	—	—	—	1	6	—	2	25	47
2	1	2	—	3	—	3	1	—	—	2	2	1	—	—	2	4	1	—	20	48
3	—	1	—	3	—	2	—	3	—	5	—	3	—	2	3	4	9	—	50	49
—	—	—	—	—	—	—	—	—	—	—	—	—	—	—	—	—	—	—	122	50
16	12	4	6	17	12	25	12	19	7	17	25	19	8	10	44	50	8	4	964	51
10	12	5	5	8	4	10	2	14	4	7	8	5	3	9	20	39	16	8	403	52
1	3	2	—	4	4	5	—	1	1	2	2	2	2	7	1	6	—	3	87	53
3	2	2	1	—	—	4	—	4	2	3	3	3	—	3	9	9	6	2	132	54
2	2	1	—	2	1	3	1	2	—	1	2	2	1	2	4	4	4	3	89	55
6	6	5	4	11	—	3	5	4	10	6	5	3	3	13	10	19	11	8	333	56
5	1	2	—	4	—	4	1	1	2	2	—	1	—	2	3	3	4	—	89	57
—	—	—	—	—	—	—	—	—	—	—	—	—	—	—	—	—	—	—	9	58
—	—	—	—	1	—	—	—	—	—	1	—	—	—	—	—	—	1	—	18	59
266	277	162	166	286	97	408	106	147	219	343	202	194	95	226	446	659	373	205	12.330	

TERNI

2	4	2	—	6	2	3	1	3	1	7	3	1	1	4	8	11	2	—	140	1
1	1	—	—	2	—	2	—	2	1	1	—	3	—	—	3	4	1	—	49	2
11	6	5	4	5	3	12	3	8	9	5	9	6	3	4	9	16	5	5	20	3
1	2	1	—	1	—	1	1	1	—	2	1	1	—	1	1	11	2	1	278	4
2	1	1	1	1	—	2	—	1	—	1	1	1	—	2	2	5	—	—	72	5
1	—	—	—	—	—	—	—	—	—	—	—	—	—	—	—	—	—	—	43	6
1	2	1	—	4	—	—	—	—	2	1	—	2	—	4	7	4	—	—	61	7
—	4	1	—	—	—	3	—	—	—	—	—	—	—	3	4	2	2	—	36	8
—	—	—	—	—	—	—	—	—	5	—	—	—	—	—	3	3	—	—	71	9
—	4	1	1	2	—	1	—	—	1	3	2	3	1	—	3	5	2	1	78	10

UMBRIA - MARCHE

Numero d'ordine	COMUNI	ALIMENTARI						TESSILI, ABBIGLIAMENTO E ARREDAMENTO									
		Rivendite carne	Pane pasta	Pizzicherie	Latterie	Verdura, frutta	Vini e oli	Altri	Tessuti	Confezioni	Biancheria	Calzature	Cappelli	Ombrelli	Pellicerie	Articoli sportivi	Spaghi, iuta
<i>Segue Provincia di</i>																	
11	Fabro	9	21	2	—	3	—	—	3	—	7	3	—	—	—	—	2
12	Ferentillo	6	32	—	—	6	1	—	—	1	4	1	—	—	—	—	—
13	Ficulle	4	20	—	—	1	—	—	1	2	2	—	—	—	—	—	—
14	Giove	3	6	—	—	—	—	—	—	—	—	—	—	—	—	—	—
15	Guardea	5	13	—	—	3	2	—	5	2	3	3	—	—	—	—	—
16	Lugnano in Teverina	5	11	—	1	1	—	—	2	—	—	2	—	—	—	—	—
17	Monteastrilli	10	41	1	—	3	2	—	8	—	—	7	—	—	—	—	—
18	Montecchio	7	5	3	1	6	6	—	4	2	2	1	1	1	—	—	—
19	Montefranco	5	5	—	—	—	1	—	2	—	1	—	—	—	—	—	—
20	Montegabbione	3	13	—	—	—	—	—	2	2	2	1	—	—	—	—	—
21	Monteleone d'Orvieto	4	16	—	—	—	—	—	2	—	—	—	—	—	—	—	—
22	Narni	15	145	2	3	5	5	1	35	15	24	13	2	1	—	3	—
23	Orvieto	48	141	22	4	34	19	4	28	33	14	11	5	3	1	11	5
24	Otricoli	2	8	1	—	—	—	—	—	—	2	1	1	—	—	—	—
25	Parrano	3	6	—	—	3	—	—	—	—	4	1	—	—	—	—	—
26	Penna in Teverina	2	8	2	—	—	—	—	2	2	—	1	—	—	—	—	—
27	Polino	—	3	—	—	—	—	—	—	—	—	—	—	—	—	—	—
28	Porano	3	5	—	—	1	1	—	1	—	—	—	—	—	—	—	—
29	San Gèmini	4	14	2	—	4	—	—	3	1	2	1	—	—	—	—	—
30	San Venanzo	9	22	3	—	—	—	—	1	—	1	1	—	—	—	—	—
31	Stroncone	8	25	1	1	—	—	—	—	—	1	—	—	—	—	—	—
32	Terni	248	571	22	15	164	20	2	60	34	101	43	3	5	6	6	3
TOTALE DELLA PROVINCIA		457	1.355	86	32	285	73	10	193	123	181	114	14	15	7	24	14

Provincia di

1	Acqualagna	3	36	2	1	3	1	2	10	—	7	4	—	—	—	—	—
2	Apèchio	5	30	3	—	5	3	—	6	1	3	6	—	—	—	—	—
3	Auditore	2	10	—	4	2	—	1	4	—	—	2	—	—	—	—	—
4	Barchi	2	6	—	—	1	—	3	—	—	2	—	—	—	—	—	—
5	Belforte all'Isàuro	7	5	—	1	2	1	—	—	1	—	1	—	—	—	—	—
6	Borgo Pace	1	7	—	—	1	7	—	—	—	1	2	—	—	—	—	—
7	Cagli	10	90	1	3	14	—	2	9	9	11	6	1	—	2	—	—
8	Cantiano	9	16	1	1	6	2	—	3	1	1	2	—	—	—	—	—
9	Carpegna	5	13	—	1	3	—	1	1	2	—	3	—	—	—	—	—
10	Cartoceto	9	26	2	—	4	2	—	3	4	5	3	—	—	—	—	—
11	Casteldelci	1	7	—	—	—	1	—	—	—	—	—	—	—	—	—	—
12	Colbòrdolo	7	14	5	—	2	—	—	2	—	—	—	—	—	—	—	—
13	Fano	92	371	29	37	46	28	36	22	28	73	30	3	—	3	—	1
14	Fermignano	8	21	4	3	9	1	—	4	3	4	4	—	—	—	2	—
15	Fossombrone	13	52	2	1	13	3	2	9	7	26	8	1	—	—	2	1
16	Fratte Rosa	2	5	—	3	2	—	—	3	—	2	1	—	—	—	—	—
17	Frontino	1	3	—	—	—	—	—	—	—	—	—	—	—	—	—	—
18	Frontone	2	14	—	—	3	—	2	—	2	—	1	—	—	—	—	—
19	Gabicce Mare	15	37	1	4	13	4	7	1	28	9	11	—	3	—	2	1
20	Gradara	4	23	2	—	1	1	1	1	1	1	2	—	—	—	—	—
21	Ìsola del Piano	2	4	—	—	—	—	—	1	—	1	—	—	—	—	—	1
22	Lunano	2	6	—	—	2	1	—	1	—	—	2	—	—	—	—	—
23	Macerata Fèltria	4	9	2	1	2	4	2	4	—	3	1	—	—	—	—	—
24	Maiolo	2	5	—	—	—	—	—	—	—	—	—	—	—	—	—	—
25	Mercatello sul Metauro	2	9	1	—	3	—	3	2	3	1	1	—	—	—	2	—
26	Mercatino Conca	4	6	—	—	2	—	—	3	—	6	3	—	1	—	—	—
27	Mombarcòcio	3	12	—	—	2	—	—	5	—	—	2	—	—	—	—	—
28	Mondavio	4	23	1	2	2	—	1	—	4	4	3	—	—	—	—	—
29	Mondolfo	7	40	5	—	—	—	—	7	1	7	3	—	—	—	—	—
30	Montecalvo in Fèglia	6	8	—	—	1	—	—	—	—	—	—	—	—	—	—	—
31	Monte Cerignone	2	4	—	—	1	—	—	2	—	—	—	—	—	—	—	—
32	Monteciccardo	1	5	—	—	—	—	—	—	—	—	—	—	—	—	—	—
33	Montecopiolo	2	13	1	—	1	—	—	2	—	—	—	—	—	—	—	—
34	Montefelcino	6	15	—	—	1	—	—	4	—	4	1	—	—	—	—	—
35	Montegrignano	2	11	—	—	2	—	—	—	1	—	1	—	—	—	—	—

MARCHE

Numero d'ordine	COMUNI	ALIMENTARI						TESSILI, ABBIGLIAMENTO E ARREDAMENTO									
		Rivendite carni	Pane pasta	Pizzicherie	Latterie	Verdura, frutta	Vini e oli	Altri	Tessuti	Confezioni	Biancheria	Calzature	Cappelli	Ombrelli	Pellicerie	Articoli sportivi	Spaghi, iuta
36	Montelabbate	8	13	1	—	2	—	14	1	7	—	1	—	—	—	—	—
37	Montemaggiore al Met.	5	9	—	—	1	—	—	—	—	—	—	—	—	—	—	—
38	Monte Pòrzio	5	9	1	—	—	—	—	—	—	—	—	—	—	—	—	—
39	Novafeltria	13	38	—	—	7	6	—	—	—	—	—	—	—	—	—	—
40	Orciano di Pésaro	4	23	2	—	5	—	—	—	—	—	—	1	—	—	1	2
41	Pèglio	1	3	—	—	1	—	—	—	—	—	1	—	—	—	—	—
42	Pennabilli	8	39	1	1	4	—	—	—	—	—	2	—	—	—	—	—
43	Pèrgola	13	41	—	—	6	24	—	—	—	—	2	—	—	—	—	1
44	Pésaro	170	180	74	25	215	32	20	21	48	47	60	10	10	15	16	3
45	Petriano	6	13	2	2	—	—	—	1	—	2	1	—	—	—	—	—
46	Piagge	1	5	1	—	—	—	—	—	1	—	—	—	—	—	—	—
47	Piandimeleto	5	14	2	—	2	1	—	2	3	—	1	—	—	—	—	—
48	Pietrarùbbia	2	3	—	—	—	—	—	—	1	—	—	—	—	—	—	—
49	Piòbbico	4	18	1	1	4	—	7	3	—	3	2	—	—	—	1	—
50	Saltara	9	9	1	—	5	—	—	3	2	7	4	1	—	—	1	1
51	San Costanzo	4	21	1	1	5	—	—	8	—	1	4	—	—	—	—	—
52	San Gèorgio di Pésaro	4	11	1	1	4	—	—	—	1	—	—	—	—	—	—	—
53	San Leo	6	28	—	—	—	3	—	6	—	1	2	—	—	—	—	—
54	San Lorenzo in Campo	6	18	2	1	5	—	—	4	1	2	4	—	—	—	—	—
55	Sant'Agata Feltria	5	29	1	1	1	—	—	3	1	1	1	—	—	—	—	—
56	Sant'Angelo in Lizzola	8	20	—	—	1	1	1	6	2	2	1	—	—	—	—	—
57	Sant'Angelo in Vado	5	27	—	1	6	—	3	3	3	1	4	2	—	—	—	—
58	Sant'Ippólito	2	10	—	—	1	—	—	—	—	—	—	—	—	—	—	—
59	Sassoravaro	8	32	3	1	5	1	—	5	1	—	1	—	—	—	—	—
60	Sassofèltri	3	10	—	—	—	—	—	2	1	—	1	—	—	—	—	—
61	Serra Sant'Abbondio	4	14	—	—	1	2	—	1	—	1	1	—	—	—	—	—
62	Serrungarina	5	12	—	—	3	—	—	1	—	2	1	—	—	—	—	—
63	Talamello	2	8	—	—	—	—	—	—	—	—	—	—	—	—	—	—
64	Tavoleto	3	6	—	—	1	—	—	2	—	—	1	—	—	—	—	—
65	Tavùllia	3	16	—	—	2	15	4	4	1	—	1	—	—	—	—	—
66	Urbània	5	44	—	—	3	—	—	3	2	8	2	1	—	—	—	—
67	Urbino	19	118	1	1	14	3	1	11	8	17	9	1	2	1	1	—
	TOTALE DELLA PROVINCIA	590	1.797	157	98	454	148	115	230	193	288	222	21	16	21	31	11

Segue Provincia di

		Provincia di															
1	Agugliano	5	10	1	1	2	—	—	1	—	2	3	—	—	—	—	—
2	Ancona	196	593	38	65	33	90	69	64	51	113	34	13	8	8	1	—
3	Arcèvia	6	38	1	2	3	1	8	6	4	6	3	—	—	—	—	—
4	Bàrbara	5	5	—	—	—	—	1	1	—	2	—	—	—	—	—	—
5	Belvedere Ostrense	2	12	—	1	2	2	—	2	—	2	1	—	—	—	—	—
6	Camerano	6	36	3	2	1	2	4	4	2	1	4	1	1	—	—	—
7	Camerata Picena	1	6	—	—	—	—	—	—	—	—	—	—	—	—	—	—
8	Castelbellino	3	13	1	1	—	—	—	—	—	—	—	—	—	—	—	—
9	Castel Colonna	1	4	—	—	—	—	—	—	—	—	—	—	—	—	—	—
10	Castelfidardo	14	71	4	—	2	3	—	10	8	11	7	—	—	—	—	—
11	Castelleone di Suasa	2	8	—	1	3	—	3	1	—	2	2	—	—	—	—	—
12	Castelplànio	5	13	—	2	—	—	—	4	—	1	1	—	—	—	—	—
13	Cerreto d'Esi	3	12	2	1	2	—	5	—	3	2	1	—	—	—	—	—
14	Chiaravalle	17	49	2	3	19	2	1	9	6	12	8	1	—	—	2	—
15	Corinaldo	7	25	—	—	4	—	8	3	2	4	1	1	1	—	—	—
16	Cupramontana	6	5	18	1	4	—	2	—	5	5	2	—	—	—	1	—
17	Fabriano	36	86	26	1	31	20	2	11	20	57	19	2	6	—	14	13
18	Falconara Marittima	49	133	5	10	28	10	5	9	24	22	8	1	—	—	—	—
19	Filottrano	8	49	2	1	9	1	1	5	5	5	2	—	—	—	—	—
20	Genga	9	22	—	—	—	5	1	2	1	—	—	—	—	—	—	—
21	Jesi	50	240	8	4	69	10	2	27	7	58	17	3	2	1	3	1
22	Loreto	16	40	6	1	8	5	—	14	10	4	2	—	—	—	—	—
23	Maiolati Spontini	5	24	1	1	—	2	—	3	1	2	2	—	—	—	—	—
24	Mergo	2	7	1	—	1	—	—	—	—	1	—	—	—	—	—	—
25	Monsano	2	3	—	—	1	2	—	—	1	1	—	—	—	—	—	—

Pesaro e Urbino - Ancona

				MECCANICI E AFFINI						PRODOTTI E ARTICOLI VARI								TOTALE	Numero d'ordine
Mobili legno	Chincaglierie	Gioiellerie	Altri	Ferramenta	Macchine, mobili	Elettrodomestici	Ottica, fotografia	Armi, munizioni	Veicoli	Cartolerie	Apparecchi tele-radio	Vernici, smalti	Articoli sanitari	Profumerie	Benzina, gasolio	Gas in bombole	Concimi		

PESARO E URBINO

1	2	1	—	2	—	1	—	—	1	1	1	2	—	—	6	6	6	3	3	80	36
—	—	—	—	1	—	3	—	—	1	—	—	—	—	—	4	5	—	—	—	35	37
7	5	2	—	3	—	4	—	—	—	8	—	—	—	—	3	6	—	—	47	38	
1	2	1	—	4	4	3	2	2	3	2	4	10	—	1	13	11	4	1	166	39	
—	—	—	—	—	—	—	—	—	—	—	—	—	—	—	3	—	3	—	80	40	
—	—	—	—	2	—	—	—	—	—	2	—	—	—	—	—	—	—	—	12	41	
1	—	1	—	2	—	2	—	—	—	4	—	—	1	—	8	1	2	—	94	42	
7	10	4	2	3	3	5	1	4	6	4	2	3	3	3	9	7	8	7	197	43	
53	52	24	20	18	35	52	20	8	35	68	35	36	8	31	70	53	12	14	1.587	44	
7	—	1	—	2	2	1	—	—	1	1	4	1	2	1	3	4	—	—	57	45	
—	—	—	—	—	—	3	—	—	1	1	—	—	—	—	3	3	3	—	22	46	
—	—	2	—	2	—	2	—	1	2	2	—	—	—	1	5	7	1	—	55	47	
—	1	—	—	1	—	—	—	—	—	—	—	—	—	—	2	3	—	1	16	48	
1	2	1	—	1	—	3	2	1	1	4	1	2	—	1	3	4	1	2	74	49	
4	8	1	1	—	—	3	1	1	3	2	3	—	—	1	4	3	—	1	79	50	
—	—	—	—	—	—	—	—	—	—	—	—	—	—	—	—	—	—	—	—	—	—
3	—	1	—	3	—	1	—	3	2	4	—	1	—	1	6	14	—	1	91	51	
—	—	—	—	1	—	1	—	—	4	1	—	—	—	1	3	2	1	—	32	52	
5	2	—	—	3	—	5	—	1	1	4	4	—	1	1	7	4	4	—	82	53	
1	2	2	—	1	—	1	2	2	2	1	2	5	1	1	6	9	2	—	89	54	
2	—	1	—	3	1	2	1	2	—	1	1	—	—	3	3	3	2	—	69	55	
—	—	—	—	—	—	—	—	—	—	—	—	—	—	—	—	—	—	—	—	—	—
1	5	2	1	3	—	4	—	2	1	2	—	6	1	7	8	5	1	—	66	56	
—	—	—	—	2	—	—	—	2	4	2	—	—	—	3	6	2	—	—	106	57	
—	2	—	—	1	—	1	—	—	—	—	—	—	—	1	3	—	—	—	21	58	
—	2	—	—	4	—	—	—	—	—	4	—	3	1	—	8	4	2	—	86	59	
—	—	—	—	—	—	—	—	—	—	—	—	7	—	—	4	—	—	—	39	60	
2	—	—	—	1	—	2	—	—	1	—	—	1	—	1	—	1	3	—	36	61	
—	1	—	—	2	—	—	—	1	1	—	—	2	—	—	4	6	3	—	44	62	
—	—	—	—	—	—	—	—	—	—	1	—	—	—	—	—	—	—	—	11	63	
—	—	1	—	—	—	2	—	—	1	—	—	1	—	—	—	—	—	—	23	64	
1	1	—	—	2	—	2	—	—	2	2	—	1	—	—	2	5	4	—	66	65	
—	—	—	—	—	—	—	—	—	—	—	—	—	—	—	—	—	—	—	—	—	—
4	3	3	1	2	—	4	1	2	5	5	2	3	—	1	5	3	2	2	116	66	
5	12	5	2	8	5	11	4	3	8	24	5	5	2	9	19	9	2	5	350	67	
166	252	96	53	169	75	233	89	71	152	252	141	192	31	126	361	425	145	86	7.507		

ANCONA

1	—	1	—	2	—	2	—	—	—	—	—	3	—	—	3	3	1	—	41	1	
41	30	33	16	29	28	58	28	6	65	84	38	21	14	51	77	66	10	91	2.162	2	
4	1	2	—	5	—	9	1	2	5	3	—	5	2	4	11	11	7	3	148	3	
—	1	—	—	—	—	4	—	—	—	—	—	—	—	—	—	—	—	—	20	4	
—	—	1	—	1	1	1	1	—	1	2	2	2	—	3	4	5	3	2	54	5	
2	—	2	1	2	1	6	1	—	1	4	—	1	1	3	6	3	2	2	105	6	
1	1	—	—	—	—	2	—	—	—	1	3	—	—	7	4	7	—	—	28	7	
—	—	—	—	—	—	1	—	—	—	1	—	—	—	2	4	2	—	4	33	8	
4	6	4	5	7	2	7	3	1	2	9	17	2	3	3	17	19	6	8	7	9	
—	—	—	—	—	—	—	—	—	—	—	—	—	—	—	—	—	—	—	255	10	
—	1	1	1	2	—	2	1	—	2	—	1	2	—	—	3	—	1	—	39	11	
2	—	—	—	1	—	1	—	—	1	—	—	—	—	—	4	10	—	1	47	12	
1	—	—	2	2	1	3	1	—	5	1	—	3	1	—	—	2	1	1	55	13	
5	10	6	5	3	3	7	5	2	8	7	6	—	1	4	11	22	9	2	247	14	
1	—	2	2	4	—	5	—	—	4	3	2	—	1	4	7	1	3	1	96	15	
—	—	—	—	—	—	—	—	—	—	—	—	—	—	—	—	—	—	—	—	—	—
2	3	4	—	—	—	—	2	2	5	2	5	4	—	3	8	8	4	1	102	16	
11	15	11	8	15	11	13	5	3	18	13	15	14	—	19	21	15	4	4	565	17	
10	16	8	2	9	4	7	7	3	13	29	3	3	6	12	34	27	2	4	505	18	
1	—	3	1	4	2	3	3	1	2	3	2	7	—	—	—	12	6	3	144	19	
2	—	—	—	2	—	3	—	—	2	—	2	—	—	—	5	7	1	5	71	20	
—	—	—	—	—	—	—	—	—	—	—	—	—	—	—	—	—	—	—	—	—	—
20	27	17	11	11	21	20	11	4	17	23	7	8	12	16	34	12	23	6	802	21	
3	12	1	1	6	2	7	6	4	4	5	5	2	2	—	11	6	3	1	188	22	
5	1	2	—	2	1	3	1	—	2	2	—	—	—	4	4	—	—	—	70	23	
1	3	—	—	1	—	—	—	—	—	1	—	—	—	1	1	5	—	—	26	24	
—	—	—	—	—	—	1	—	—	—	1	—	—	—	—	2	5	2	—	22	25	

MARCHE

Numero d'ordine	COMUNI	ALIMENTARI						TESSILI, ABBIGLIAMENTO E ARREDAMENTO									
		Rivendite carne	Pane pasta	Pizzicherie	Latterie	Verdura, frutta	Vini e oli	Altri	Tessuti	Confezioni	Biancheria	Calzature	Cappelli	Ombrelli	Pelliccerie	Articoli sportivi	Spaghi, iuta
26	Montecarotto	3	12	—	1	—	1	5	3	—	1	2	—	—	—	—	—
27	Montemarciano	9	34	1	2	3	18	2	2	3	6	1	—	—	—	2	—
28	Monterado	3	8	—	—	1	—	—	2	—	—	—	—	—	—	—	—
29	Monte Roberto	1	13	—	—	1	1	—	1	1	—	1	—	—	—	—	—
30	Monte San Vito	3	16	—	—	1	—	3	6	—	4	1	—	—	—	—	—
31	Morro d'Alba	2	2	6	1	—	—	4	2	—	—	2	—	—	—	—	—
32	Numana	10	28	1	2	2	2	1	3	7	—	3	—	—	—	—	2
33	Offagna	1	9	—	1	1	1	—	1	—	2	—	—	—	—	—	—
34	Osimo	19	155	8	1	24	6	8	6	12	22	11	1	—	—	—	—
35	Ostra	5	36	—	—	7	1	—	5	2	9	3	1	—	—	—	—
36	Ostra Vetere	3	15	—	1	2	—	1	3	3	—	2	—	—	—	—	—
37	Poggio San Marcello	1	4	—	1	—	—	—	—	1	—	—	—	—	—	—	—
38	Polverigi	2	12	—	1	1	2	—	—	1	—	2	—	—	—	—	—
39	Ripe	4	10	1	—	3	1	2	5	1	5	1	—	—	—	—	—
40	Rosora	2	14	1	2	—	—	—	3	2	—	3	—	—	—	—	—
41	San Marcello	1	5	—	1	1	1	—	—	—	2	2	—	—	—	—	—
42	San Paolo di Jesi	1	6	—	1	—	1	—	—	—	—	—	—	—	—	—	—
43	Santa Maria Nuova	4	12	1	2	5	3	—	1	3	7	3	—	—	—	—	1
44	Sassoferrato	10	51	—	—	6	—	5	4	2	8	4	—	—	—	—	—
45	Senigallia	62	186	8	6	25	4	3	14	15	62	15	1	1	2	4	1
46	Serra de' Conti	3	13	—	1	2	1	3	2	3	5	3	—	—	—	—	—
47	Serra San Quirico	6	21	1	2	2	5	5	3	1	3	3	—	—	—	—	—
48	Sirolo	4	24	1	1	—	1	—	5	3	—	4	—	—	—	—	—
49	Staffolo	2	18	—	1	—	—	—	—	2	—	1	—	—	—	—	—
	TOTALE DELLA PROVINCIA	617	2.208	148	127	309	205	154	247	212	449	186	25	19	11	28	18

Segue Provincia di

Provincia di																	
1	Acquacana	1	2	—	—	2	—	—	—	—	—	—	—	—	—	—	—
2	Apiro	4	27	—	—	—	2	3	2	3	—	2	—	—	—	—	—
3	Appignano	3	11	1	1	5	—	1	5	4	3	3	—	—	—	—	—
4	Belforte del Chienti	2	6	—	—	1	—	—	—	2	1	2	—	—	—	—	—
5	Bolognola	1	1	1	—	—	—	2	—	—	—	—	—	—	—	—	—
6	Caldarola	3	10	1	1	3	—	5	1	1	2	1	—	—	—	—	—
7	Camerino	11	55	4	—	11	1	—	5	6	8	8	2	—	1	1	—
8	Camporotondo di Fiastr.	1	4	—	—	—	—	2	—	—	—	—	—	—	—	—	—
9	Castelraimondo	12	31	—	1	4	1	—	5	2	6	2	—	2	2	2	4
10	Castelsantangelo sul Nera	1	5	—	1	1	—	—	—	—	—	—	—	—	—	—	—
11	Cessapalombo	2	7	—	—	—	—	—	—	—	—	—	—	—	—	—	—
12	Cingoli	11	66	12	1	17	1	—	15	6	32	4	1	1	—	1	6
13	Civitanova Marche	49	77	123	13	55	36	8	19	17	55	24	5	4	2	1	2
14	Colmurano	3	6	—	—	—	—	—	—	—	2	1	—	—	—	—	—
15	Corridonia	19	55	2	1	15	17	12	14	9	26	6	1	1	—	3	—
16	Esanatoglia	4	2	7	—	3	—	1	—	2	3	1	—	—	—	—	—
17	Fiastra	3	9	—	—	1	—	—	—	—	—	1	—	—	—	—	—
18	Fiordimonte	2	2	—	—	—	—	—	—	—	—	—	—	—	—	—	—
19	Fiuminata	8	17	—	1	3	1	—	3	—	—	2	—	—	—	1	—
20	Gagliole	4	5	4	—	4	5	3	—	—	4	—	—	—	—	—	5
21	Gualdo	2	10	—	—	1	—	—	2	—	—	—	—	—	—	—	—
22	Loro Piceno	7	21	1	—	2	2	1	5	—	6	2	—	—	—	—	—
23	Macerata	89	255	7	3	103	13	5	27	31	66	23	7	2	—	2	—
24	Matelica	11	44	3	—	10	4	—	7	8	14	6	—	—	1	—	2
25	Mogliano	7	18	1	—	4	—	—	3	1	8	3	—	—	—	—	—
26	Montecassiano	7	28	—	—	5	—	—	1	2	3	3	—	—	—	—	—
27	Monte Cavallo	1	—	2	—	—	2	—	—	—	—	—	—	—	—	—	—
28	Montecosaro	5	28	1	—	4	—	8	5	—	4	2	—	—	—	—	—
29	Montefano	4	11	2	1	3	—	1	3	3	2	3	—	—	1	—	—
30	Montelupone	2	15	2	—	3	—	—	4	—	—	2	—	—	—	—	—
31	Monte San Giusto	13	5	21	1	11	—	11	4	4	6	—	—	—	—	1	—
32	Monte San Martino	1	12	—	—	—	—	—	—	1	—	1	—	—	—	—	—
33	Morrovalle	5	40	—	—	4	—	—	5	—	2	—	—	—	—	—	—
34	Muccia	2	7	—	—	3	6	—	1	—	—	1	—	—	—	—	—
35	Penna San Giovanni	2	9	—	—	2	—	—	3	—	1	2	—	—	—	—	—

Ancona - Macerata

				MECCANICI E AFFINI						PRODOTTI E ARTICOLI VARI										TOTALE	Numero d'ordine
Mobili legno	Chincaglierie	Gioiellerie	Altri	Ferramenta	Macchine, mobili	Elettrodomestici	Ottica, fotografia	Armi, munizioni	Veicoli	Cartolerie	Apparecchi tele-radio	Vernici, smalti	Articoli sanitari	Profumerie	Benzina, gasolio	Gas in bombole	Concimi	Altri			
3	1	1	—	2	—	2	1	—	—	2	—	1	—	1	3	5	3	—	—	50	26
—	2	—	3	5	—	5	2	—	—	5	—	—	—	6	8	5	2	—	—	149	27
—	1	—	—	1	—	1	—	—	—	2	—	—	—	1	1	3	3	—	—	27	28
1	—	—	1	2	1	2	—	—	—	—	1	—	—	—	1	7	1	3	—	29	29
—	—	2	—	1	—	1	—	—	—	1	—	—	—	—	1	4	2	—	—	61	30
3	4	2	2	2	1	2	3	2	1	2	1	2	2	3	7	12	1	—	35	31	
—	—	—	—	1	—	2	—	—	—	2	3	2	—	—	2	3	1	—	115	32	
12	7	8	3	9	2	12	6	1	19	13	8	18	5	6	23	25	21	2	28	33	
3	3	3	3	2	1	2	2	—	—	4	—	—	—	1	4	5	4	3	473	34	
1	1	2	1	3	1	3	—	—	1	1	1	3	—	1	3	3	2	2	59	36	
—	1	—	—	—	—	1	—	1	—	1	—	—	—	1	—	4	1	—	16	37	
—	4	1	—	2	—	2	—	—	—	1	—	—	—	—	4	2	2	—	37	38	
1	1	1	1	1	—	3	1	—	1	2	2	—	—	1	4	8	6	4	70	39	
—	—	—	—	—	—	—	—	—	1	1	1	—	—	—	—	3	3	—	48	40	
2	—	—	—	—	—	3	—	—	—	1	—	1	—	—	2	2	—	1	25	41	
—	—	—	—	—	—	1	—	—	—	3	—	—	—	—	2	3	—	—	15	42	
4	4	1	4	4	—	3	1	—	—	1	2	—	1	—	7	11	2	—	75	43	
28	20	13	16	9	—	4	2	1	8	6	1	3	1	3	1	15	7	1	162	44	
—	—	—	—	—	—	12	11	3	18	29	10	14	5	18	41	29	10	73	768	45	
1	4	2	1	3	—	3	—	1	—	2	—	—	—	—	5	4	3	1	69	46	
—	1	—	—	2	—	3	—	—	—	5	—	4	—	—	5	14	1	1	96	47	
1	1	1	—	1	—	3	1	—	—	2	—	3	—	1	5	10	1	1	74	48	
3	—	—	1	2	—	2	—	—	1	—	—	—	—	2	—	4	2	2	47	49	
181	183	144	91	163	83	241	108	41	209	280	139	153	65	176	396	444	171	239	8.470		

MACERATA

—	—	—	—	—	—	1	—	—	—	—	—	—	—	—	—	1	—	—	7	1
—	1	1	—	2	—	2	—	—	—	1	3	1	—	1	6	8	1	—	71	2
—	1	—	—	—	—	1	—	1	—	2	—	—	—	1	3	8	2	—	61	3
—	—	—	—	—	—	3	—	—	—	—	—	—	—	—	—	—	—	—	19	4
—	—	—	—	—	—	—	—	—	—	—	—	—	—	—	1	—	—	—	6	5
3	2	1	—	3	—	2	—	—	—	3	—	—	—	1	1	—	3	—	47	6
3	3	4	2	3	—	5	2	1	5	11	4	3	1	2	12	12	4	4	196	7
—	—	—	—	—	—	1	—	—	—	—	—	—	—	—	—	3	—	—	15	8
1	3	1	—	2	—	6	2	1	1	2	5	6	1	4	7	10	4	3	133	9
—	—	—	—	—	—	1	—	—	—	—	—	—	—	—	—	—	—	—	9	10
—	—	—	—	—	—	—	—	—	—	—	—	—	—	—	—	—	—	—	—	—
3	8	2	1	10	9	14	1	2	4	8	7	8	3	9	10	43	19	—	16	11
15	18	11	9	13	8	26	7	4	27	30	14	13	1	18	8	19	12	3	335	12
1	—	—	—	1	—	1	—	—	—	2	—	—	—	—	3	5	3	—	746	13
6	9	3	1	5	6	9	2	3	2	13	6	4	1	5	10	12	12	1	28	14
—	—	—	—	—	—	—	—	—	—	—	—	—	—	—	—	—	—	—	291	15
—	3	1	1	1	—	2	—	—	2	2	1	1	—	4	2	6	1	—	50	16
—	1	—	—	—	—	—	—	—	—	1	—	—	—	—	—	—	—	—	23	17
—	4	—	—	—	—	—	—	—	—	4	—	—	—	—	—	—	—	—	4	18
—	—	—	—	—	—	—	—	—	1	1	—	2	—	—	2	10	2	—	59	19
—	—	—	—	—	—	—	—	—	—	4	—	—	—	5	—	5	—	—	54	20
—	—	—	—	—	—	—	—	—	—	—	—	—	—	—	—	—	—	—	—	—
2	—	2	—	4	—	2	—	2	—	1	—	—	—	—	2	3	1	—	26	21
14	15	19	23	13	16	34	12	3	47	60	20	16	3	37	26	15	19	8	74	22
2	4	3	3	7	—	4	4	2	1	3	3	3	2	6	3	7	4	6	1.033	23
2	4	3	3	2	—	7	—	—	1	4	—	1	—	1	4	4	6	—	176	24
—	—	—	—	—	—	—	—	—	—	—	—	—	—	—	—	—	—	—	82	25
—	—	1	—	5	—	4	—	—	—	3	3	—	—	—	11	9	10	—	95	26
1	2	—	—	—	—	—	—	—	—	—	—	—	—	—	1	1	—	—	7	27
1	—	—	—	—	—	—	1	2	2	1	2	1	—	1	3	9	2	—	87	28
2	—	1	1	2	—	3	—	2	—	2	2	2	—	—	4	5	3	2	63	29
—	—	—	—	—	—	1	—	—	—	—	—	—	—	2	6	—	—	—	58	30
2	3	2	1	3	—	3	1	1	1	7	3	1	2	3	5	—	—	1	121	31
3	—	—	—	—	—	—	—	—	—	—	—	—	—	—	—	—	—	—	16	32
—	1	—	—	—	—	—	—	—	—	2	—	6	—	—	7	5	2	—	96	33
—	—	—	—	—	—	—	—	—	—	1	—	—	—	—	3	3	—	—	29	34
—	—	—	—	—	—	—	—	—	2	2	—	—	—	—	3	3	5	—	40	35

MARCHE

Numero d'ordine	COMUNI	ALIMENTARI						TESSILI, ABBIGLIAMENTO E ARREDAMENTO									
		Rivendite carne	Pane pasta	Pizzicherie	Latterie	Verdura, frutta	Vini e oli	Altri	Tessuti	Confezioni	Biancheria	Calzature	Cappelli	Ombrelli	Pelliccerie	Articoli sportivi	Spaghi, iuta

Segue Provincia di

36	Petriolo	2	18	—	2	3	—	—	3	1	2	2	—	—	—	—	—
37	Pievebovigliana	2	9	—	—	2	—	—	1	1	1	1	—	—	—	—	—
38	Pieve Torina	2	21	—	2	3	—	1	—	2	—	—	—	—	—	—	—
39	Piòraco	4	3	5	1	2	—	—	1	1	2	1	—	—	—	1	—
40	Poggio San Vicino	—	4	—	—	2	3	1	—	1	—	—	—	—	—	—	—
41	Pollenza	4	15	—	—	4	—	—	2	1	4	2	—	—	—	—	—
42	Porto Recanati	12	26	2	5	16	4	—	7	7	7	4	—	—	—	2	—
43	Potenza Picena	21	80	11	5	21	16	6	20	10	9	9	—	—	—	4	—
44	Recanati	31	73	6	1	24	12	2	9	8	11	6	1	2	—	3	—
45	Ripe San Ginèsio	1	9	—	—	—	—	1	—	—	—	1	—	—	—	—	—
46	San Ginèsio	4	37	—	—	2	—	—	3	1	4	1	—	—	—	—	1
47	San Severino Marche	14	68	3	1	17	1	—	7	11	5	5	—	—	1	1	—
48	Sant'Angelo in Pontano	3	10	—	—	2	2	—	2	2	—	1	—	—	—	—	—
49	Sarnano	8	34	3	1	5	—	—	3	1	2	4	—	—	—	—	—
50	Sefro	2	8	—	—	—	—	—	—	—	1	—	—	—	—	—	—
51	Serrapetrona	2	11	—	—	—	—	—	—	1	—	2	—	—	—	—	—
52	Serravalle di Chienti	4	20	—	2	—	7	—	3	—	2	1	—	—	—	—	1
53	Tolentino	36	74	4	1	42	41	—	12	6	29	10	3	2	1	1	—
54	Trèia	10	59	—	—	12	1	3	9	1	12	3	—	—	—	—	—
55	Urbisaglia	3	18	1	—	5	2	—	2	1	2	2	—	—	—	1	—
56	Ussita	1	6	—	—	2	—	—	—	—	—	—	—	—	—	—	—
57	Visso	4	14	2	—	4	—	—	5	—	—	2	—	—	—	—	—
	TOTALE DELLA PROVINCIA	472	1.518	232	46	448	181	78	230	159	350	163	20	14	7	27	21

Provincia di

1	Acquasanta Terme	10	39	—	—	6	—	—	4	3	2	1	—	—	—	—	—
2	Acquaviva Picena	3	13	—	—	3	—	—	1	—	4	2	—	—	—	—	—
3	Altidona	3	9	—	—	1	—	—	3	—	1	1	—	—	—	—	—
4	Amàndola	6	33	1	1	6	—	—	11	2	2	3	—	—	—	1	—
5	Appignano del Tronto	2	7	—	—	—	—	—	2	—	—	3	—	—	—	—	—
6	Arquata del Tronto	16	42	2	2	1	9	—	1	2	1	—	—	—	—	—	—
7	Ascoli Piceno	77	329	2	16	79	9	27	77	11	43	30	2	—	3	13	—
8	Belmonte Piceno	1	5	1	—	3	1	—	—	2	—	—	—	—	—	—	—
9	Camposilone	1	7	2	—	2	1	2	2	—	1	1	—	—	—	—	—
10	Carassai	2	8	—	3	2	—	—	1	1	—	2	—	—	—	—	—
11	Castel di Lama	4	20	—	3	1	2	—	3	3	6	1	—	—	—	1	—
12	Castignano	4	19	—	—	1	2	4	—	1	3	3	—	—	—	—	—
13	Castorano	1	15	—	—	—	4	—	1	—	1	1	—	—	—	—	—
14	Colli del Tronto	2	9	—	—	3	—	—	—	—	5	1	—	—	—	—	—
15	Comunanza	4	17	1	1	4	7	—	6	2	3	3	1	3	—	1	—
16	Cossignano	1	9	—	—	—	—	—	2	—	—	—	—	—	—	—	—
17	Cupra Marittima	5	21	—	1	8	7	1	—	2	7	2	—	—	—	—	—
18	Falerone	5	18	1	8	4	—	—	3	—	5	1	—	—	—	—	—
19	Fermo	43	166	15	—	53	43	27	23	8	11	31	2	—	5	5	1
20	Folignano	1	13	—	—	1	—	—	—	—	2	—	—	—	—	—	—
21	Force	3	14	—	1	3	—	1	1	1	1	1	—	—	—	1	—
22	FrancaVilla d'Ete	1	6	—	—	—	2	—	1	—	2	—	—	—	—	—	—
23	Grottammare	15	37	5	3	9	—	3	2	4	9	6	—	—	—	—	—
24	Grottazzolina	6	9	—	—	1	—	—	—	—	2	2	—	—	—	—	—
25	Lapedona	1	8	—	—	2	4	—	3	—	1	—	—	—	—	—	—
26	Magliano di Tenna	1	6	—	2	—	1	3	—	—	—	—	—	—	—	—	—
27	Maltignano	3	8	—	—	1	—	—	1	—	1	—	—	—	—	—	—
28	Massa Fermana	2	7	1	—	—	—	—	—	—	—	—	—	—	—	—	—
29	Massignano	1	12	—	—	2	—	—	6	—	—	—	—	—	—	—	—
30	Monsampietro Mòrico	4	7	—	—	—	—	—	—	2	2	—	—	—	—	—	—
31	Monsampolo del Tronto	4	15	—	—	5	10	—	3	—	—	3	—	—	—	—	—
32	Montalto delle Marche	4	26	—	—	5	—	6	—	2	4	1	—	—	—	—	—
33	Montappone	5	12	2	2	3	2	4	5	2	5	1	5	3	—	1	—
34	Montedinove	—	6	—	—	—	—	—	—	—	—	1	—	—	—	—	—
35	Montefalcone Appennino	1	6	—	—	—	—	—	—	—	1	—	—	—	—	—	—

Macerata - Ascoli Piceno

				MECCANICI E AFFINI						PRODOTTI E ARTICOLI VARI								TOTALE	Numero d'ordine	
Mobili legno	Chincaglierie	Gioiellerie	Altri	Ferramenta	Macchine, mobili	Elettrodomestici	Optica, fotografia	Armi, munizioni	Veicoli	Cartolerie	Apparecchi tele-radio	Vernici, smalti	Articoli sanitari	Profumerie	Benzina, gasolio	Gas in bombole	Concimi			Altri
1	1	—	—	—	—	2	—	—	1	3	—	1	—	—	2	4	3	1	51	36
1	2	—	—	—	—	2	—	—	—	1	1	—	—	—	—	—	—	—	26	37
1	3	1	1	2	—	1	—	—	—	2	2	2	—	1	—	4	3	—	48	38
3	—	—	—	1	—	—	—	—	2	2	1	1	—	1	1	2	2	—	41	39
3	—	1	—	—	—	—	—	—	—	—	—	—	—	—	1	3	—	—	19	40
4	—	3	—	3	—	3	—	—	—	2	—	1	—	—	8	3	4	—	60	41
9	6	3	—	3	—	4	3	—	—	3	3	3	2	3	7	7	2	3	152	42
7	11	3	—	8	1	6	1	2	3	12	5	4	2	5	18	12	12	1	333	43
—	5	4	—	9	5	11	4	2	4	12	5	5	1	4	7	13	6	4	297	44
—	—	—	—	—	—	1	—	—	1	—	—	—	—	—	2	4	3	—	23	45
1	—	2	—	2	—	2	2	—	2	3	1	—	1	1	2	5	5	3	85	46
4	3	4	—	9	2	9	3	—	6	5	1	—	3	3	13	4	—	236	47	
2	3	2	4	3	—	4	1	1	2	3	3	2	2	2	2	4	2	—	64	48
2	2	3	1	3	—	1	—	2	3	4	3	3	2	2	6	9	2	1	110	49
—	1	—	—	—	—	—	—	—	—	—	—	—	—	—	—	—	—	12	50	
—	1	1	—	1	—	1	—	—	1	—	—	2	—	—	2	—	—	—	21	51
10	12	7	2	11	3	14	4	6	15	18	5	3	3	8	11	8	19	—	61	52
—	3	4	—	8	—	3	3	—	1	6	2	3	—	2	4	7	—	—	418	53
1	1	1	—	2	1	2	1	1	1	1	—	—	—	—	3	1	—	—	169	54
—	—	—	—	—	—	—	—	—	—	—	—	—	—	—	—	—	—	—	53	55
—	—	—	—	—	—	—	—	—	—	—	—	—	—	—	—	—	—	—	9	56
2	—	—	—	2	—	3	1	—	2	1	—	4	—	—	3	1	1	—	51	57
112	140	97	58	156	53	213	56	44	142	248	101	115	37	140	244	319	224	47	6.512	

ASCOLI PICENO

1	3	1	1	4	1	2	1	1	2	2	3	1	1	2	4	7	2	—	104	1
1	3	—	—	1	—	—	—	—	—	2	1	—	—	—	3	3	4	—	41	2
1	1	—	—	1	—	—	—	—	—	—	—	—	—	—	4	4	3	1	33	3
2	3	2	—	1	—	5	2	3	4	3	2	3	1	1	4	4	3	1	110	4
—	—	—	—	1	—	1	—	—	2	3	2	—	—	4	2	4	—	—	34	5
1	—	—	—	3	—	—	—	—	—	—	—	—	—	—	2	13	1	—	117	6
24	20	13	3	10	11	17	15	4	41	42	20	8	5	27	4	38	15	19	1.054	7
1	1	1	—	1	—	3	—	—	—	1	—	—	—	—	1	3	2	—	21	8
—	3	—	—	1	—	1	—	—	1	—	—	—	—	—	3	4	3	1	36	9
—	1	—	—	—	—	—	—	—	—	—	—	—	—	—	4	3	2	—	34	10
1	1	—	—	2	—	6	1	2	1	1	2	—	—	3	3	15	4	—	88	11
—	—	—	2	—	—	—	—	—	1	1	1	2	—	—	—	6	4	—	59	12
—	—	—	—	1	—	—	—	—	—	3	—	—	1	1	2	4	2	—	37	13
3	5	2	—	1	—	1	—	—	2	1	—	—	—	1	2	4	1	—	34	14
—	—	—	—	4	—	7	—	4	—	4	3	4	2	1	5	7	4	—	108	15
1	2	—	—	3	—	1	—	—	—	—	—	—	—	—	2	—	4	—	25	16
1	2	2	—	2	—	3	—	—	3	4	—	—	—	1	2	2	6	—	88	17
1	5	2	—	2	1	—	—	1	2	2	1	2	—	—	9	4	2	—	78	18
5	25	17	16	11	7	23	4	3	18	16	29	21	5	9	29	25	23	5	724	19
—	—	—	—	—	—	—	—	—	—	1	—	—	—	—	1	—	—	—	20	20
2	1	1	—	1	1	2	1	1	—	2	1	1	—	—	2	3	2	1	49	21
3	—	1	—	2	—	—	—	—	1	1	1	—	—	—	2	3	3	—	27	22
1	2	2	2	4	—	5	2	1	—	7	7	6	2	3	8	14	3	—	157	23
—	2	2	—	2	—	—	1	—	—	1	2	1	—	1	6	5	2	—	50	24
—	—	—	—	1	—	—	—	—	—	2	3	—	—	—	2	3	3	—	33	25
—	—	—	—	—	—	—	—	—	—	—	—	—	—	—	—	—	—	—	—	—
—	1	—	—	—	—	—	—	—	—	1	—	—	—	—	3	—	—	—	16	26
—	1	—	—	—	—	2	—	—	—	—	—	—	—	1	1	5	—	—	20	27
—	2	—	—	—	—	—	—	—	—	—	—	—	—	—	3	6	4	—	19	28
—	—	1	—	—	—	—	—	—	—	—	—	—	—	—	—	2	3	—	37	29
—	—	—	—	—	—	—	—	—	—	—	—	—	—	—	—	—	—	—	21	30
1	4	—	—	—	—	3	—	—	—	2	3	—	—	—	2	—	—	—	55	31
3	3	2	—	4	—	2	—	2	—	3	2	3	—	2	4	2	5	1	78	32
—	—	—	—	—	—	3	1	—	—	2	—	—	—	4	5	4	1	—	95	33
—	1	—	—	1	—	—	—	—	—	—	1	—	—	—	1	—	3	—	12	34
—	—	—	—	—	—	—	—	—	—	—	—	—	—	—	1	1	—	—	16	35

MARCHE-LAZIO

Numero d'ordine	COMUNI	ALIMENTARI							TESSILI, ABBIGLIAMENTO E ARREDAMENTO								
		Rivendite carne	Fane pasta	Pizzicherie	Latterie	Verdura, frutta	Vini e oli	Altri	Tessuti	Confezioni	Biancheria	Calzature	Cappelli	Ombrelli	Pelliccerie	Articoli sportivi	Spagni, iuta
36	Montefiore dell'Aso	4	13	2	—	—	2	—	7	—	1	1	—	—	—	—	
37	Montefortino	1	20	1	—	3	1	—	2	1	1	—	—	—	—		
38	Montegallo	7	19	1	—	—	1	5	—	—	—	—	—	—	—		
39	Monte Giberto	2	6	—	2	—	—	—	—	—	1	—	—	—	—		
40	Montegiorgio	5	26	—	—	5	2	18	5	1	9	6	—	—	—		
41	Montegranaro	18	37	4	3	4	11	9	2	10	15	28	—	—	—		
42	Monteleone di Fermo	1	4	—	—	—	—	1	—	—	1	—	—	—	—		
43	Montelparo	1	6	—	—	1	1	—	2	1	1	—	—	—	—		
44	Montemonaco	1	12	—	—	2	—	—	—	—	1	—	—	—	—		
45	Monteprandone	3	26	1	—	2	2	1	4	2	2	5	—	—	—		
46	Monte Rinaldo	1	5	—	—	—	—	—	—	1	—	—	—	—	—		
47	Monterubbiano	6	12	4	—	—	—	—	2	1	—	—	—	—	—		
48	Monte San Pietràngeli	3	20	—	—	1	—	—	3	—	4	4	—	—	—		
49	Monte Urano	6	28	1	—	7	5	2	5	—	7	3	—	—	1		
50	Monte Vidon Combatte	1	5	—	—	—	—	1	—	—	—	—	—	—	—		
51	Monte Vidon Corrado	2	6	—	—	—	—	—	1	—	1	—	—	—	—		
52	Montottone	3	9	—	—	—	1	2	—	1	2	2	—	—	—		
53	Moresco	1	3	—	—	2	—	1	1	1	—	—	—	—	—		
54	Offida	5	35	—	—	8	—	1	4	2	6	2	—	1	—		
55	Ortezzano	2	7	—	—	—	—	—	2	—	—	1	—	—	—		
56	Palmiano	—	2	—	—	—	—	—	—	—	—	—	—	—	—		
57	Pedaso	9	12	1	—	4	1	6	4	2	5	2	—	—	—		
58	Petriloli	5	8	—	—	2	2	15	3	3	—	3	—	—	—		
59	Ponzano di Fermo	1	7	—	1	1	2	—	1	—	—	1	—	—	—		
60	Porto San Giòrgio	24	83	8	3	30	12	5	15	9	22	9	1	8	1	5	
61	Porto Sant'Elpidio	17	81	3	1	41	5	—	20	23	24	78	—	—	—	5	
62	Rapagnano	2	6	—	—	2	—	—	1	—	1	1	—	—	—		
63	Ripatransone	5	31	—	—	1	—	—	3	—	6	2	—	—	—		
64	Roccafluvione	2	19	—	3	5	—	—	2	—	—	2	—	—	—		
65	Rotella	3	10	—	—	—	—	—	—	—	1	1	—	—	—		
66	San Benedetto del Tronto	77	182	174	15	76	12	10	28	38	69	33	2	1	3	9	
67	Santa Vittoria in Matenano	3	10	—	—	2	1	—	2	—	—	2	—	—	—	—	
68	Sant'Elpidio a Mare	13	85	—	1	6	—	—	4	7	9	2	—	—	—	—	
69	Servigliano	6	17	—	1	4	3	2	4	3	4	2	—	—	—	—	
70	Smerillo	1	6	—	—	—	—	—	1	—	—	—	—	—	—	—	
71	Spinètoli	7	42	—	—	4	2	—	15	1	2	4	—	—	—	—	
72	Torre San Patrizio	2	9	—	—	1	—	—	—	2	—	3	—	—	—	—	
73	Venarotta	1	20	—	—	2	—	—	3	—	1	2	—	—	—	—	
	TOTALE DELLA PROVINCIA	493	1.907	233	73	426	171	157	314	157	320	302	13	16	12	45	1

Segue Provincia di

Provincia di																	
1	Acquapendente	13	8	31	6	15	1	9	12	9	16	6	—	—	—	—	—
2	Arlena di Castro	4	6	2	—	—	—	2	1	—	1	1	3	5	—	—	—
3	Bagnoregio	8	27	4	—	6	—	2	5	—	6	5	—	—	—	—	—
4	Barbarano Romano	2	4	—	3	2	—	—	1	—	1	—	—	—	—	—	—
5	Bassano in Teverina	4	11	—	1	1	4	—	1	—	—	—	—	—	—	—	—
6	Bassano Romano	7	9	11	1	4	2	1	1	4	2	3	—	—	—	—	—
7	Blera	5	18	1	1	5	1	—	3	1	3	1	—	1	—	—	—
8	Bolsena	10	19	3	1	6	4	10	2	4	—	3	—	—	—	—	—
9	Bomarzo	3	1	11	1	2	—	—	—	—	—	—	—	—	—	—	—
10	Calcata	2	6	—	2	—	—	—	—	—	—	—	—	—	—	—	—
11	Canepina	3	18	3	3	8	—	3	—	—	6	2	—	1	—	—	—
12	Canino	10	27	—	—	20	2	—	5	4	4	1	—	—	—	—	—
13	Capodimonte	4	15	—	—	1	—	3	2	—	3	3	—	—	—	—	—
14	Caprànica	7	3	16	2	4	—	—	2	4	9	3	—	—	—	—	—
15	Caprarola	10	22	11	5	9	—	3	6	3	—	4	—	—	—	—	—
16	Carbognano	4	9	3	3	5	3	—	2	3	—	1	—	—	—	—	—
17	Castel Sant'Elia	3	11	—	3	—	—	3	—	—	—	1	—	—	—	—	—
18	Castiglione in Teverina	8	21	1	1	1	—	—	2	1	—	2	—	—	—	—	—
19	Celano	2	7	—	—	3	5	—	1	—	1	2	—	—	—	—	—
20	Cèllere	3	12	3	—	2	—	—	1	2	3	1	—	—	—	—	—

Ascoli Piceno - Viterbo

Mobili legno	Chincaglierie	Gioiellerie	Altri	MECCANICI E AFFINI						PRODOTTI E ARTICOLI VARI								TOTALE	Numero d'ordine
				Ferramenta	Macchine, mobili	Elettrodomestici	Ottica, fotografia	Armi, munizioni	Veicoli	Cartolerie	Apparecchi tele-radio	Vernici, smalti	Articoli sanitari	Profumerie	Benzina, gasolio	Gas in bombole	Concimi		

ASCOLI PICENO

1	—	1	—	1	1	3	1	—	—	3	3	4	—	—	4	2	—	1	55	36
—	—	—	—	1	—	3	—	—	—	—	—	—	—	—	1	3	—	1	43	37
—	2	—	—	2	—	2	—	—	—	2	—	—	—	—	6	7	—	—	46	38
2	3	3	3	5	—	3	1	2	3	4	1	1	—	5	9	6	2	—	31	39
—	—	—	—	—	—	—	—	—	—	—	—	—	—	—	2	9	6	—	133	40
2	2	3	—	4	4	18	2	2	2	10	3	—	—	4	6	12	8	10	233	41
—	1	—	—	—	—	—	—	—	—	1	—	—	—	—	1	3	2	—	14	42
—	—	—	—	—	—	—	—	—	—	1	1	—	—	—	2	4	3	—	25	43
1	1	—	—	1	—	3	1	—	—	1	—	1	2	—	2	5	4	1	19	44
—	—	—	—	—	—	—	—	—	—	—	—	—	—	—	—	—	—	—	72	45
—	1	—	—	—	—	1	—	—	—	—	—	1	—	—	1	3	2	—	16	46
2	2	—	—	1	2	2	—	—	1	2	—	4	—	1	6	6	4	—	50	47
—	2	1	—	3	—	2	1	—	—	3	2	—	—	2	3	2	1	—	59	48
1	2	2	1	2	—	1	1	1	2	5	5	1	1	—	5	4	3	2	101	49
—	—	—	—	1	—	—	—	—	—	—	—	—	—	—	1	4	2	—	16	50
—	—	—	—	—	—	2	—	—	—	—	—	—	—	—	2	5	2	—	21	51
—	2	—	—	1	—	1	—	1	2	3	—	1	—	3	4	7	3	—	48	52
1	4	—	1	3	2	9	3	3	3	3	—	—	—	2	1	3	—	23	53	
—	—	—	5	2	—	—	—	—	3	5	—	2	—	3	6	3	6	3	125	54
—	—	—	—	2	—	—	—	—	1	1	1	—	—	—	1	3	—	20	55	
—	—	—	—	—	—	—	—	—	—	—	—	—	—	—	—	—	—	—	3	56
1	4	3	—	1	1	4	1	1	2	3	4	2	1	9	5	6	1	—	97	57
—	7	1	1	5	2	2	—	3	4	1	1	4	—	2	2	4	2	1	81	58
—	1	1	—	1	—	2	—	1	1	1	1	—	—	1	2	1	2	—	28	59
9	—	7	5	3	2	7	7	1	14	18	10	7	9	9	4	11	4	1	363	60
3	18	5	3	8	7	17	4	2	14	15	11	3	2	4	25	—	3	442	61	
—	—	—	—	1	—	3	—	—	1	1	—	—	—	—	4	5	—	34	62	
2	2	2	—	3	—	3	—	1	—	6	1	3	—	4	7	11	—	99	63	
1	—	—	—	—	—	2	—	1	—	1	—	—	—	1	2	1	—	50	64	
2	—	—	—	—	—	—	—	—	—	—	—	1	—	—	2	4	—	26	65	
8	25	20	17	15	17	42	22	7	46	51	15	13	13	29	24	22	10	7	1.132	66
—	3	1	—	1	—	3	—	1	—	2	2	—	—	2	3	5	4	1	48	67
2	3	5	1	5	—	10	2	1	1	6	1	2	—	3	11	19	13	3	215	68
2	—	2	3	—	1	4	—	1	3	3	—	3	—	1	5	2	13	1	90	69
—	—	—	—	—	—	1	—	—	—	—	—	—	—	—	2	—	—	—	16	70
2	9	2	—	5	—	11	1	—	—	3	2	—	1	1	5	4	4	1	128	71
—	—	1	—	—	—	3	—	—	—	—	—	1	—	—	4	4	3	—	33	72
—	—	—	—	—	—	1	—	—	—	—	—	—	—	—	1	3	4	—	39	73
94	196	113	66	140	59	257	78	52	178	265	147	124	49	150	256	419	252	69	7.604	

VITERBO

3	13	4	—	7	—	12	2	4	5	5	4	8	4	8	9	12	5	9	255	1
—	1	—	—	1	—	—	—	—	1	2	—	—	—	—	1	5	2	—	32	2
2	1	2	1	4	—	3	1	—	5	2	3	3	1	1	5	4	7	—	108	3
—	—	—	—	—	—	—	—	—	—	—	—	1	—	—	—	1	2	—	18	4
—	—	—	—	1	—	2	—	—	—	—	—	—	1	—	—	5	—	—	31	5
6	1	—	2	2	—	4	1	—	1	3	—	4	—	4	2	1	—	—	76	6
3	4	1	—	2	—	2	—	—	—	3	—	3	—	1	8	3	1	—	73	7
—	3	1	1	4	—	5	1	2	3	8	—	1	—	3	5	3	3	1	109	8
—	—	—	—	—	—	1	—	—	—	1	—	—	—	1	3	3	1	—	31	9
—	2	—	—	—	—	—	—	—	—	—	—	—	—	—	2	3	2	—	17	10
—	—	—	—	—	—	—	—	—	—	—	—	—	—	—	—	—	—	—	—	—
—	2	—	—	—	—	4	—	—	1	1	—	2	—	1	5	7	1	5	76	11
2	2	2	—	3	—	5	1	2	7	3	—	4	—	6	4	11	7	20	152	12
—	—	—	—	1	—	2	—	1	—	2	3	—	—	—	1	—	—	1	42	13
3	1	2	—	1	—	2	1	—	—	2	1	3	—	—	3	4	2	2	78	14
3	1	1	1	2	—	6	1	2	4	2	4	3	1	—	3	5	2	5	118	15
—	—	—	—	—	—	—	—	—	—	—	—	—	—	—	—	—	—	—	—	—
1	2	—	—	3	—	4	—	—	2	2	3	2	1	2	1	3	2	—	61	16
1	2	1	1	1	—	2	—	—	—	1	—	2	—	—	3	1	—	—	37	17
—	—	—	—	—	—	—	—	—	—	—	—	—	—	—	—	—	—	—	52	18
—	—	—	—	3	1	2	—	—	—	—	—	—	—	—	2	1	2	—	30	19
—	—	—	—	—	—	—	—	—	—	—	—	—	—	—	2	4	2	—	47	20

Viterbo - Rieti

				MECCANICI E AFFINI						PRODOTTI E ARTICOLI VARI								TOTALE	Numero d'ordine
Mobili legno	Chincaglierie	Gioiellerie	Altri	Ferramenta	Macchine, mobili	Elettrodomestici	Optica, fotografia	Armi, munizioni	Veicoli	Cartolerie	Apparecchi tele-radio	Vernici, smalti	Articoli sanitari	Profumerie	Benzina, gasolio	Gas in bombole	Concimi		

VITERBO

6	21	6	3	12	4	14	5	3	11	14	7	7	8	5	20	26	4	2	427	21
2	—	2	—	2	—	3	—	—	1	3	—	1	1	—	5	1	2	—	42	22
2	—	1	—	3	—	4	—	1	—	—	—	1	1	4	4	1	3	—	60	23
—	1	—	—	4	—	3	1	—	1	1	3	—	1	2	4	6	2	2	83	24
—	—	—	—	2	—	—	—	—	—	1	—	1	—	2	1	3	—	2	32	25
—	—	—	—	—	—	3	—	—	—	1	—	3	—	—	1	3	3	—	41	26
2	—	1	—	2	—	—	—	—	1	1	—	—	—	—	1	4	—	3	50	27
1	—	—	—	3	—	4	—	—	1	1	—	—	—	—	2	3	3	—	43	28
2	—	—	—	1	—	—	—	—	—	2	—	1	—	—	3	7	3	—	41	29
2	2	2	—	3	—	5	2	3	3	2	2	3	—	—	2	9	6	4	103	30
—	—	—	—	—	—	—	—	—	—	—	—	—	—	—	—	—	—	—	—	—
—	—	2	—	1	—	1	—	—	2	1	3	2	—	2	1	4	4	—	55	31
3	1	1	—	—	—	1	—	—	—	1	—	2	—	—	1	5	—	—	34	32
—	—	—	—	—	—	—	—	—	—	—	—	—	—	—	1	4	—	—	17	33
3	2	1	—	2	—	3	1	—	4	2	2	3	—	2	5	7	5	1	83	34
2	7	—	—	5	—	11	1	2	13	8	1	7	2	6	10	10	1	10	207	35
12	18	6	6	10	4	11	2	7	5	9	8	6	4	4	11	19	7	7	315	36
1	—	—	—	2	—	4	—	—	—	2	1	2	—	—	2	5	2	—	48	37
4	5	2	5	1	—	2	—	—	—	—	—	—	—	—	1	5	—	—	24	38
1	2	1	—	2	—	5	2	1	9	3	—	—	1	1	12	7	6	—	124	39
—	—	—	—	—	—	2	—	—	—	1	—	1	—	—	1	7	3	1	44	40
—	—	—	—	—	—	—	—	—	—	—	—	—	—	—	—	—	—	—	—	—
5	2	1	—	1	—	2	—	—	—	2	—	—	—	—	—	—	1	—	45	41
2	8	3	5	2	1	7	3	1	6	7	—	6	1	4	4	3	3	2	196	42
—	—	—	—	2	—	3	—	—	2	3	3	2	—	—	2	8	4	1	66	43
5	5	3	—	1	3	1	—	—	1	—	—	—	—	—	6	2	—	—	32	44
—	—	—	—	3	3	5	1	1	—	3	4	2	2	2	5	4	2	—	156	45
1	1	1	—	3	—	3	—	—	—	1	—	2	—	1	1	6	2	—	57	46
4	5	2	—	6	—	3	—	—	3	4	—	—	—	2	4	3	1	—	139	47
3	3	1	—	3	—	1	—	—	—	1	—	—	—	2	2	2	—	—	52	48
7	5	6	14	10	1	11	6	1	6	13	5	3	5	7	9	15	4	16	361	49
—	—	—	—	—	—	—	—	—	—	—	—	—	—	—	1	3	2	—	17	50
3	4	3	1	4	—	6	1	1	3	4	—	3	2	1	5	5	4	2	154	51
2	2	2	—	2	—	3	1	—	2	2	—	2	—	4	4	8	1	—	83	52
1	—	1	—	—	—	2	—	—	—	3	—	—	—	—	2	4	4	—	49	53
—	—	—	—	2	—	3	—	—	—	1	2	—	—	—	2	1	1	1	50	54
—	—	—	—	2	—	2	—	—	—	2	—	—	1	—	1	2	2	—	29	55
2	5	2	3	8	2	4	2	2	1	6	3	4	1	3	10	6	2	2	168	56
2	3	2	2	2	—	3	—	—	5	3	2	—	1	2	4	3	5	1	102	57
—	—	—	—	—	—	—	—	—	—	—	—	—	—	—	1	3	1	—	23	58
21	66	14	46	12	32	34	17	10	57	62	16	27	15	37	34	57	25	43	1.544	59
1	—	—	—	1	—	2	1	1	—	1	—	1	—	—	2	4	1	—	38	60
130	206	82	94	155	48	229	58	47	167	213	80	141	56	119	228	374	166	148	6.677	

RIETI

3	3	1	—	2	—	3	—	—	1	1	—	—	—	—	1	6	—	—	29	1
3	3	2	—	6	—	5	—	—	3	2	2	—	—	—	5	5	—	3	126	2
—	—	1	—	3	1	—	—	—	4	4	3	—	—	—	7	7	2	1	99	3
—	—	—	—	—	—	—	—	—	—	—	—	—	—	—	—	—	—	—	7	4
—	—	—	—	—	—	—	—	—	—	—	—	—	—	—	—	—	—	—	8	5
—	—	—	—	—	—	—	—	—	—	—	—	—	—	—	—	—	—	—	—	—
2	3	—	—	1	—	2	—	—	2	3	1	—	—	—	3	3	2	—	36	6
—	—	—	—	—	—	1	1	—	—	—	—	—	—	—	2	2	—	—	119	7
—	—	—	—	—	—	2	—	—	—	—	—	—	—	—	1	1	—	—	18	8
—	3	—	—	2	—	2	—	—	—	1	—	—	—	—	3	3	2	—	56	9
—	2	1	—	2	—	2	—	—	—	—	—	—	—	—	3	3	2	—	30	10
—	—	—	—	—	—	—	—	—	—	—	—	—	—	—	—	—	—	—	—	—
—	—	—	—	—	—	—	—	—	—	1	—	1	—	—	—	5	1	—	21	11
—	2	—	—	—	—	—	1	1	—	1	—	—	—	1	1	3	1	—	27	12
—	—	—	—	—	—	—	—	—	—	—	—	—	—	—	1	1	—	—	14	13
1	1	—	—	1	—	1	—	—	—	1	—	—	—	—	2	4	1	—	15	14
—	—	—	—	—	—	2	—	—	—	3	—	—	1	—	2	2	1	—	39	15
1	1	2	1	—	—	—	—	—	2	2	—	4	—	1	3	6	1	1	79	16
—	—	—	—	—	—	—	—	—	—	—	—	—	—	—	1	3	—	—	18	17
—	—	—	—	—	—	—	—	—	—	—	—	—	—	—	1	3	—	—	31	18
—	—	—	—	—	—	—	—	—	—	—	—	—	—	—	1	5	—	—	19	19
—	—	—	—	—	—	—	—	—	—	—	—	—	—	—	2	2	—	—	9	20

LAZIO

Numero d'ordine	COMUNI	ALIMENTARI						TESSILI, ABBIGLIAMENTO E ARREDAMENTO									
		Rivendite carne	Pane pasta	Pizzicherie	Latterie	Verdura, frutta	Vini e oli	Altri	Tessuti	Confezioni	Biancheria	Calzature	Cappelli	Ombrelli	Pelliccerie	Articoli sportivi	Spaghi, iuta
21	Collevèchio	5	11	2	—	2	—	—	1	1	1	2	—	—	—	—	—
22	Colli sul Velino	1	3	—	1	—	—	—	—	—	1	—	—	—	—	—	—
23	Concerviano	2	7	—	—	—	—	—	—	—	—	—	—	—	—	—	—
24	Configni	4	4	—	—	1	—	—	1	—	—	—	—	—	—	—	—
25	Contigliano	6	21	—	5	2	—	—	—	2	1	2	—	—	—	1	—
26	Cottanello	2	6	—	—	2	—	—	—	—	—	—	—	—	—	—	—
27	Fara in Sabina	16	33	7	5	28	20	2	5	17	23	12	3	4	—	1	3
28	Fiamignano	10	22	—	—	1	—	—	—	8	5	—	—	—	—	—	1
29	Forano	5	8	—	1	4	—	—	—	4	1	2	—	—	—	—	—
30	Frasso Sabino	2	6	—	—	—	—	—	—	—	—	—	—	—	—	—	—
31	Grèccio	4	12	—	—	1	—	1	2	1	1	1	—	—	—	—	—
32	Labro	1	4	—	—	—	—	—	—	—	—	—	—	—	—	—	—
33	Leonessa	16	46	1	—	5	2	1	2	2	5	5	—	—	—	—	—
34	Longone Sabino	5	9	—	—	1	—	—	—	—	—	—	—	—	—	—	—
35	Magliano Sabina	5	25	—	2	4	5	—	—	6	—	3	—	—	—	—	—
36	Marcellino	2	2	—	—	—	—	6	—	—	—	—	—	—	—	—	—
37	Micigliano	—	3	—	—	—	—	—	—	—	—	—	—	—	—	—	—
38	Mompeo	3	4	—	2	—	—	—	—	—	—	—	—	—	—	—	—
39	Montasola	1	3	—	—	—	2	1	—	—	1	—	—	—	—	—	—
40	Montebuono	3	7	5	—	3	2	5	1	—	3	1	2	2	—	—	1
41	Monteleone Sabino	4	9	—	1	3	1	—	1	1	—	—	—	—	—	—	—
42	Montenero Sabino	1	4	—	—	1	—	—	—	—	1	1	—	—	—	—	—
43	Monte S. Giov. in Sabina	2	7	—	—	—	—	—	—	—	3	—	—	—	—	—	—
44	Montopoli di Sabina	8	16	3	3	4	—	—	—	3	2	1	—	—	—	—	—
45	Morro Reatino	2	4	—	—	—	—	4	—	—	—	—	—	—	—	—	—
46	Nèspolo	3	4	—	—	—	—	—	—	—	1	—	—	—	—	—	—
47	Orvinio	2	4	3	3	1	6	3	—	—	4	—	2	4	—	—	4
48	Paganico Sabino	2	6	—	—	2	—	—	—	—	—	—	—	—	—	—	—
49	Pescorocchiano	19	42	1	1	6	—	—	2	4	—	3	—	—	—	—	—
50	Petrella Salto	7	17	—	5	4	4	6	—	—	—	—	—	—	—	—	—
51	Poggio Bustone	2	—	—	—	4	—	16	—	—	—	—	—	—	—	—	—
52	Poggio Catino	3	7	5	3	4	4	6	—	—	1	—	—	—	—	—	—
53	Poggio Mirteto	8	22	2	3	7	7	2	—	5	6	3	—	—	—	—	—
54	Poggio Moiano	4	19	—	—	2	—	—	—	2	—	2	—	—	—	—	—
55	Poggio Nativo	5	9	—	—	1	—	—	4	—	—	—	—	—	—	—	—
56	Poggio San Lorenzo	2	3	—	—	3	1	—	—	—	—	—	—	—	—	—	—
57	Posta	4	15	2	—	3	—	—	1	—	1	—	—	—	—	—	—
58	Pozzaglia Sabino	3	—	9	—	2	9	3	—	—	—	1	1	2	—	—	5
59	Rieti	76	95	145	25	73	11	4	22	16	34	25	4	1	1	8	—
60	Rivodutri	5	7	—	—	—	—	—	—	—	—	—	—	—	—	—	—
61	Roccantica	2	4	—	2	1	—	—	1	—	1	—	—	—	—	—	—
62	Rocca Sinibalda	4	12	—	—	—	—	—	2	—	—	—	—	—	—	—	—
63	Salisano	2	4	—	1	1	—	—	—	—	1	—	—	—	—	—	—
64	Scandriglia	9	16	—	3	—	—	—	—	—	1	2	—	—	—	—	—
65	Selci	1	5	—	1	1	—	—	1	1	1	1	—	—	—	—	—
66	Stimigliano	3	9	—	2	2	—	—	4	—	—	2	—	—	—	—	—
67	Tarano	4	9	—	—	3	—	—	2	—	1	—	—	—	—	—	1
68	Tòffia	1	3	—	—	1	—	—	3	—	—	2	—	—	—	—	—
69	Torricella in Sabina	5	7	—	—	2	—	—	—	—	1	—	—	—	—	—	—
70	Torri in Sabina	2	7	—	2	—	2	—	1	1	—	1	—	—	—	—	—
71	Turania	4	6	—	1	—	—	—	—	—	—	—	—	—	—	—	—
72	Vacone	1	3	—	—	—	—	—	—	—	—	—	—	—	—	—	—
73	Varco Sabino	4	9	—	—	—	—	—	—	—	—	—	—	—	—	—	—
	TOTALE DELLA PROVINCIA	392	873	216	80	233	96	67	80	81	126	95	12	13	1	10	16

Segue Provincia di

Provincia di																	
1	Affile	4	7	—	3	5	1	—	—	2	—	2	—	—	—	—	—
2	Agosta	6	10	—	2	7	13	9	—	1	1	1	—	1	—	1	7
3	Albano Laziale	61	106	27	24	58	22	8	—	20	26	18	1	1	1	5	—
4	Allumiere	10	30	8	2	3	2	—	—	3	1	4	—	—	—	—	—
5	Anguillara Sabazia	12	16	4	2	6	1	3	1	5	1	3	—	—	—	1	—

Rieti - Roma

				MECCANICI E AFFINI						PRODOTTI E ARTICOLI VARI								TOTALE	Numero d'ordine			
Mobili legno	Chincaglierie	Gioiellerie	Altri	Ferramenta	Macchine, mobili	Elettrodomestici	Optica, fotografia	Armi, munizioni	Veicoli	Cartolerie	Apparecchi tele-radio	Vernici, smalti	Articoli sanitari	Profumerie	Benzina, gasolio	Gas in bombole	Concimi			Altri		
2																				36	21	
																					10	22
																					15	23
																					12	24
																					73	25
																					15	26
																					313	27
																					86	28
																					37	29
																					18	30
																					38	31
																					8	32
																					107	33
																					27	34
																					101	35
																					10	36
																					3	37
																					14	38
																					11	39
																					60	40
																					36	41
																					9	42
																					12	43
																					71	44
																					13	45
																					11	46
																					55	47
																					15	48
																					112	49
																					58	50
																					26	51
																					48	52
																					135	53
																					53	54
																					30	55
																					15	56
																					42	57
																					54	58
																					849	59
																					18	60
																					12	61
																					25	62
																					13	63
																					47	64
																					25	65
																					44	66
																					31	67
																					18	68
																					25	69
																					27	70
																					14	71
																					6	72
																					15	73
47	79	34	33	94	14	105	25	21	82	90	39	84	17	55	123	321	85	29	3.768			

ROMA

2				1		2				2		2			2	5	1			41	1
9	23	8	5	16	25	2	3	2	4	16	10	10	5	8	2	6	7			84	2
	1			5		7	1	1	3	4	3	1	1	2	1	15	12	5		578	3
				2		2	1	1	1	1		1			2	3	3	1		100	4
2	5	1	3	2		2	1	1	1	1	3	4			4	2	1			90	5

LAZIO

Numero d'ordine	COMUNI	ALIMENTARI							TESSILI, ABBIGLIAMENTO E ARREDAMENTO									
		Rivendite carne	Pane pasta	Pizzicherie	Latterie	Verdura, frutta	Vini e oli	Altri	Tessuti	Confezioni	Biancheria	Calzature	Cappelli	Ombrelli	Fellicerie	Articoli sportivi	Spaghi, iuta	
6	Anticoli Corrado	4	7	1	4	2	—	—	—	1	2	1	—	—	—	—		
7	Anzio	57	84	33	28	55	47	28	14	23	13	18	3	—	—	—		
8	Arcinazzo Romano	4	8	—	2	—	—	—	1	2	—	—	—	—	—	—		
9	Ariccia	29	31	6	6	24	9	14	2	2	13	8	—	—	3	—		
10	Arsoli	4	8	—	1	2	—	—	2	2	3	3	—	—	—	—		
11	Artena	14	59	—	—	14	11	5	—	5	4	6	—	—	—	—		
12	Bellegra	6	12	—	2	7	1	—	—	4	1	1	—	—	—	—		
13	Bracciano	20	29	9	14	24	14	2	4	10	11	5	1	2	1	2		
14	Camerata Nuova	2	4	—	5	1	—	—	—	—	1	—	—	—	—	—		
15	Campagnano di Roma	6	18	7	4	4	6	—	5	4	2	3	—	—	—	—		
16	Canale Monterano	9	6	4	1	3	1	3	4	1	1	2	—	1	—	—		
17	Canterano	3	2	—	1	2	—	2	—	—	—	—	—	—	—	—		
18	Capena	9	20	1	4	2	2	1	1	3	3	3	—	—	—	—		
19	Caprànica Prenestina	3	5	—	—	2	—	—	—	—	—	1	—	—	—	—		
20	Carpinetto Romano	9	34	3	—	20	13	2	7	7	2	1	1	1	—	—		
21	Casape	3	10	—	2	1	2	—	—	—	1	1	—	—	—	—		
22	Castel Gandolfo	16	23	7	3	16	5	—	1	3	8	3	—	—	—	—		
23	Castel Madama	7	14	2	1	4	1	—	5	—	1	2	—	—	—	—		
24	Castelnuovo di Porto	4	12	—	3	4	—	—	2	3	—	1	—	—	—	—		
25	Castel S. Pietro Romano	2	3	1	—	1	1	—	—	—	—	—	—	—	—	—		
26	Cave	9	20	1	3	5	—	—	—	2	2	3	—	—	—	—		
27	Cerreto Laziale	4	7	—	2	1	3	—	—	—	1	2	—	—	—	—		
28	Cervara di Roma	3	4	—	1	—	—	—	—	—	—	—	—	—	—	—		
29	Cerveteri	13	13	24	4	13	5	—	5	6	5	4	2	—	—	—		
30	Ciciliano	4	8	—	—	1	3	—	—	—	1	2	—	—	—	—		
31	Cinetto Romano	3	7	—	1	2	2	—	—	—	—	—	—	—	—	—		
32	Civitavecchia	88	234	35	28	80	56	10	40	55	48	33	4	5	3	5		
33	Civitella San Paolo	2	7	—	2	2	6	—	1	—	1	2	—	—	—	1		
34	Colleferro	24	43	24	32	31	18	5	9	8	22	11	—	1	—	2		
35	Colonna	3	7	1	3	1	2	—	—	1	2	2	—	—	—	1		
36	Fiano Romano	10	25	—	1	3	1	7	3	3	7	3	—	—	—	2		
37	Filacciano	1	5	—	1	—	—	—	—	—	—	—	—	—	—	—		
38	Formello	5	11	—	4	4	2	—	6	—	—	1	—	—	1	—		
39	Frascati	49	71	29	19	24	5	1	14	9	26	23	1	3	—	2		
40	Galliciano nel Lazio	8	9	3	3	3	6	—	1	5	1	3	—	—	—	2		
41	Gavignano	3	11	—	1	3	1	—	—	—	3	—	—	—	—	—		
42	Genazzano	7	12	11	3	3	—	4	1	3	5	4	—	—	—	—		
43	Genzano di Roma	29	38	25	3	27	3	—	5	17	17	7	1	—	—	1		
44	Gerano	6	8	2	2	3	2	1	3	1	3	4	—	—	—	—		
45	Gorga	3	7	—	1	3	—	—	3	1	—	—	—	—	—	—		
46	Grottaferrata	22	35	38	11	12	6	1	5	5	11	5	—	2	—	—		
47	Guidonia Montecèlio	64	108	41	43	60	33	—	—	—	24	20	—	2	—	2		
48	Jenne	3	4	1	3	5	—	—	—	—	—	—	—	—	—	—		
49	Labico	3	2	7	—	1	1	—	3	—	—	—	—	—	—	—		
50	Ladispoli	30	45	19	25	36	18	30	5	7	12	7	1	—	2	1		
51	Lanùvio	9	12	11	1	4	—	1	2	2	1	2	—	—	—	—		
52	Lariano	8	28	3	—	12	24	5	7	11	16	5	—	—	—	—		
53	Licenza	6	6	—	—	6	—	—	2	—	—	2	8	—	1	—		
54	Magliano Romano	2	6	—	1	—	—	—	—	—	—	—	—	—	—	—		
55	Mandela	2	4	—	2	—	3	2	—	—	—	—	—	—	—	—		
56	Manziana	6	23	1	1	8	2	—	2	3	2	3	1	—	—	—		
57	Marano Equo	2	8	4	1	2	1	4	1	2	1	1	2	2	—	4		
58	Marcellina	9	15	3	1	8	—	—	4	2	3	3	—	—	1	1		
59	Marino	91	129	31	65	66	67	32	24	25	30	27	—	1	8	—		
60	Mazzano Romano	5	13	—	—	2	—	—	2	2	—	1	—	—	—	—		
61	Mentana	38	57	12	11	34	12	15	13	7	15	10	—	—	—	—		
62	Montecompatri	10	37	14	3	6	2	7	2	7	6	4	—	—	—	—		
63	Monteflavio	4	9	2	3	2	—	—	—	—	2	2	—	—	—	—		
64	Montelànico	4	14	—	—	2	1	—	—	2	1	—	—	—	—	—		
65	Montelibretti	7	23	—	3	9	5	6	3	6	3	2	—	—	—	2		
66	Monte Pèrzio Catone	8	13	3	5	4	2	2	1	2	2	3	—	—	—	—		
67	Monterotondo	34	72	9	14	34	11	5	12	24	13	13	—	—	—	—		
68	Montorio Romano	4	7	—	1	4	3	4	1	2	2	3	—	—	—	2		
69	Moricone	5	13	1	1	2	—	—	2	—	—	—	—	—	—	—		
70	Moriupo	6	5	10	2	—	—	—	2	—	1	2	—	—	—	—		

Segue Provincia di

Roma

				MECCANICI E AFFINI					PRODOTTI E ARTICOLI VARI								TOTALE	Numero d'ordine
Mobili legno	Chincaglierie	Gioiellerie	Altri	Ferramenta	Macchine, mobili	Elettrodomestici	Ottica, fotografia	Armi, munizioni	Veicoli	Cartolerie	Apparecchi tele-radio	Vernici, smalti	Articoli sanitari	Profumerie	Benzina, gasolio	Gas in bombole		

ROMA

20	2	8	1	19		28	7	6	8	1	24	3	1	17	2	6	6	8	35	6
2	15		6	2		2	2		2	2	2	2	2	4	4	4	4	4	602	7
1	4		3	5	4	4	1		3	3	3	1	1	3	1	4	3	1	32	8
	2			2		2				3	3	1		3	1	4	4		197	9
3	7	2	1			3			4	4	4	6		2		6	7	2	168	11
1	1	1	1	1		3			1	3	3	2		2		1	2	2	51	12
4	6	4	3	2	1	3	5	3	4	10	4	9		4	7	3	3	3	226	13
2	3	2		6		5	3	1	5	2	4	7		3	5	5	4		13	14
1	1	1		5		3	1		1	2		2		2	1	6	2		65	16
1	2	1	1	2		3	2		1	1		2		2	3	3	4		15	17
2	1	3	2	5		9	4		2	6	1	3	2	3	2	5	4	5	80	18
1	1					2				3					1	3			11	19
1	5	1	2	3		3	1			1	1	2		2	4	11	6	1	159	20
4	2		1	2		1			3	2	3			1	6	3	1		28	21
				1												1			131	22
3	1	2								2	1	3			4	2	1		63	23
4	2			2		3			3	1	3	2		1	6	8			60	24
				1												1			10	25
										2	1	1			4	5	1	1	71	26
										5					4	2			27	27
4	5	2	2	4		5	3	2	4	5		2	2	4		10	3		10	28
1		1				2			1	1		1			1	3			151	29
																3			30	30
	1											1			2				21	31
26	23	22	18	14	10	27	10	7	24	43	10	13	3	15	29	2			1.047	32
1				1		2						2			1	9	4		42	33
13	8	3	5	9	7	8	9	1	15	17	9	12	3	9	13	25	4		407	34
1	3	1	1	1		1			1	1		2		1	1	1	3		40	35
3	2	2	3	4		5	1	1	4	2		5			5	9	2		113	36
1			1	4		2			1	3		2	1	1	1	6	1		9	37
13	17	9	5	15	7	9	5	3	27	13	8	3	1	5	10	8	11	6	60	38
1		1	1	2	1	1			1	4					2	4	3		453	39
1	3	2	1				1												67	40
1	1									1						1			26	41
6	14	7	4	7	1	2	1	3	3	7				2	1	9	2	2	86	42
2						2		3	3	1		4			4	5	4	2	257	43
						3									3	3			50	44
4	4	4	6		2	7	3	2	6	7	4	3	2	4	6	8	6	6	245	46
4	32	12	23	32	2	42	6	10	19	37	15	13	7	21	13	36	5	10	734	47
																			16	48
	1		1	2		2				1		2			2	6			34	49
2	7	2	5	5		9	5	1	3	8		5	1	5	4	9	2	3	314	50
3	4	1		3		4	1	1		1		10		1	5	1			76	51
3	13	1	1	5		7	2	2	1	10	6	10	4	6	1	12	11	2	230	52
1				2		1				3		2			1				32	53
				1		2						1				3			20	54
															2	2			16	55
2	2	2	2	2		7		1	4	4	4		2	1	5	11	3		104	56
				2		2				4	2			5		5	1		59	57
3	3	2	1	2		4	1	2	1	5		2		2	1	4	2	1	86	58
32	22	13	11	26	8	35	13	2	29	31	10	22	12	21	21	26	12	5	947	59
1	2			1					2	1	2	4		1	1		2		42	60
10	7	5	2	17		15	1	3	10	12	4	16	2	6		21	6	12	373	61
3	3	1	4	3		4	1	2	1	5	4	4	1	3	5	9	2	3	156	62
				1		3				2		2				3			32	63
	3		2	1		2		2		1	1	1			1	10			46	64
			1												4	2		1	98	65
1	3	2	2			1				1		3		1	6	1			73	66
10	16	7	10	8	1	18	1	2	3	17		7	2	5	4	5	2		380	67
		1		1		3				3		3				4			60	68
				1		1										1			37	69
	2		1	1		3			2							5		1	47	70

LAZIO

Numero d'ordine	COMUNI	ALIMENTARI						TESSILI, ABBIGLIAMENTO E ARREDAMENTO									
		Rivendite carne	Pane pasta	Pizzicherie	Latterie	Verdura, frutta	Vini e oli	Altri	Tessuti	Confezioni	Biancheria	Calzature	Cappelli	Ombrelli	Pelliccerie	Articoli sportivi	Spaghi, iuta
71	Nazzano	3	8	—	3	2	1	3	2	2	2	—	—	—	—	—	—
72	Nemi	2	2	4	—	3	—	3	—	—	—	—	—	—	—	—	—
73	Nerola	3	8	—	—	2	1	1	1	1	—	—	—	—	—	—	—
74	Nettuno	40	89	10	26	50	14	21	15	18	25	13	—	—	—	—	—
75	Olèvano Romano	13	13	8	4	9	1	—	7	9	1	6	—	—	—	—	—
76	Palestrina	22	29	54	11	18	—	—	10	8	6	10	1	—	—	—	—
77	Palombara Sabina	14	30	4	4	9	7	6	6	2	10	6	—	—	—	—	—
78	Percile	2	3	3	1	3	3	—	—	—	—	—	—	—	—	—	—
79	Pisoniano	5	11	2	1	5	—	2	1	—	1	1	—	—	—	—	—
80	Poli	5	1	14	—	—	—	—	—	—	2	2	—	—	—	—	—
81	Pomèzia	46	96	15	38	51	30	9	12	19	11	10	1	2	1	6	2
82	Ponzano Romano	3	5	—	1	—	—	—	2	2	—	1	—	—	—	—	—
83	Riano	7	12	5	3	4	3	—	4	2	1	1	—	—	—	—	—
84	Rignano Flaminio	5	17	1	3	2	3	4	—	3	1	2	—	—	—	—	—
85	Riofreddo	3	—	5	4	2	—	—	1	—	—	2	—	—	—	—	—
86	Rocca Canterano	2	3	—	—	—	—	—	1	—	—	—	—	—	—	—	—
87	Rocca di Cave	—	1	3	—	—	—	—	—	—	—	1	1	—	—	—	—
88	Rocca di Papa	15	34	11	4	13	3	5	1	2	13	4	1	3	—	—	—
89	Roccagiovine	1	2	—	—	—	—	—	—	—	—	—	—	—	—	—	—
90	Rocca Priora	10	24	8	2	5	1	—	2	3	3	3	—	—	—	—	—
91	Rocca Santo Stèfano	4	5	—	2	3	—	—	—	—	3	2	—	—	—	—	—
92	Roliate	3	4	—	1	—	—	—	—	1	—	—	—	—	—	—	—
93	Roma	3.848	7.711	1.000	2.027	3.866	3.286	30	1.335	1.254	2.558	1.210	100	467	98	228	19
94	Roviano	4	8	—	3	3	4	6	3	—	2	3	—	—	—	—	—
95	Sacrofano	5	7	3	2	3	—	—	—	1	1	2	—	—	—	—	—
96	Sambuci	4	6	—	—	4	—	—	—	—	1	—	—	—	—	—	—
97	San Gregòrio da Sàssola	5	8	—	—	2	—	—	—	—	1	—	—	—	—	—	—
98	San Polo dei Cavalieri	4	11	2	2	4	—	6	—	—	1	1	—	—	—	—	—
99	Santa Marinella	26	40	3	13	21	16	21	1	12	5	3	—	—	—	—	—
100	Sant'Angelo Romano	4	2	12	—	1	—	—	—	2	—	2	—	—	—	—	—
101	Sant'Oreste	4	10	—	1	2	1	—	2	1	3	1	—	—	—	—	—
102	San Vito Romano	7	18	—	3	6	1	8	2	3	2	2	—	—	—	—	—
103	Saracinesco	1	1	—	—	—	2	1	—	—	—	—	—	—	—	—	—
104	Segni	13	43	—	1	8	3	1	4	2	5	2	—	—	—	—	—
105	Subiaco	21	35	7	4	14	6	3	4	9	17	6	—	—	—	4	—
106	Tivoli	66	248	34	30	93	52	16	40	36	76	33	3	2	5	8	3
107	Tolfa	8	21	4	2	4	4	—	6	1	3	5	—	—	—	—	—
108	Torrita Tiberina	2	5	—	1	1	—	—	2	—	—	—	—	—	—	—	—
109	Trevignano Romano	9	14	3	3	6	2	10	—	3	3	3	—	—	—	—	—
110	Vallepètria	3	4	—	1	1	1	2	1	—	1	—	—	—	—	—	—
111	Vallinfreda	3	3	3	1	3	3	3	—	—	—	—	—	—	—	—	2
112	Valmontone	24	40	17	—	16	36	12	6	4	8	8	1	—	—	—	—
113	Velletri	53	173	16	10	74	5	17	12	30	24	21	2	1	1	3	—
114	Vicovaro	12	1	15	4	9	7	1	1	1	6	—	—	—	—	—	—
115	Vivaro Romano	3	3	—	—	—	—	—	—	—	—	—	—	—	—	—	—
116	Zagarolo	25	39	—	—	9	—	11	8	—	11	4	—	—	—	—	—
	TOTALE DELLA PROVINCIA	5.322	10.641	1.744	2.641	5.126	3.954	424	1.737	1.752	3.193	1.681	136	497	112	292	53

Segue Provincia di

Provincia di																		
1	Aprilia	33	57	13	39	33	36	24	18	13	29	17	—	—	—	—	4	—
2	Bassiano	2	12	2	2	2	2	1	1	—	1	1	—	—	—	—	—	—
3	Campodimele	2	4	—	—	—	—	—	—	—	2	—	—	—	—	—	—	—
4	Castelforte	5	44	—	1	3	—	8	13	1	—	7	—	—	—	—	1	—
5	Cisterna di Latina	48	121	3	3	27	2	—	27	11	14	11	—	—	—	—	—	—
6	Cori	18	56	4	1	20	—	4	11	—	—	8	1	—	—	—	—	—
7	Fondi	25	104	—	13	6	5	3	13	12	6	10	—	—	—	—	—	—
8	Fòrnia	50	157	3	5	30	7	20	9	17	11	17	—	1	—	—	5	2
9	Gaeta	40	138	4	6	39	3	2	7	16	29	8	—	—	—	—	—	—
10	Itri	13	37	1	5	12	4	—	5	4	5	8	—	—	—	—	—	—
11	Latina	98	306	31	55	172	49	58	30	48	32	28	3	5	—	—	9	2
12	Lènola	3	14	—	2	2	—	1	2	—	—	2	—	—	—	—	—	—
13	Maenza	4	14	1	2	6	—	—	—	3	3	2	—	—	—	—	—	—
14	Minturno	43	62	4	4	16	10	—	16	16	21	10	3	5	—	—	—	—
15	Monte San Biàgio	3	24	—	—	3	1	—	7	—	8	1	—	—	—	—	—	—

Roma - Latina

				MECCANICI E AFFINI						PRODOTTI E ARTICOLI VARI								TOTALE	Numero d'ordine	
Mobili legno	Chiracglie	Gioiellerie	Altri	Ferramenta	Macchine, mobili	Elettrodomestici	Optica, fotografia	Armi, munizioni	Veicoli	Cartolerie	Apparecchi tele-radio	Vernici, smalti	Articoli sanitari	Profumerie	Benzina, gasolio	Gas in bombole	Concimi			Altri
—	2	—	—	—	—	—	1	1	1	—	—	—	—	1	1	—	—	—	34	71
—	—	—	—	—	—	—	—	—	—	1	—	—	—	—	1	—	—	—	18	72
14	24	6	7	9	—	18	7	2	13	29	—	3	—	—	1	—	—	22	73	
3	4	3	8	7	—	1	—	1	10	3	2	—	2	2	12	18	7	9	515	74
—	—	—	—	—	—	—	—	—	—	—	—	—	—	—	—	—	—	—	123	75
6	10	4	2	10	—	10	3	1	5	6	—	7	3	2	5	16	2	3	265	76
3	—	2	1	8	—	—	3	—	4	2	3	1	3	1	3	4	1	—	137	77
—	—	—	—	—	—	—	—	—	—	—	—	—	—	—	—	2	—	—	19	78
1	—	—	—	1	—	2	—	1	—	1	—	1	—	—	—	6	—	—	38	79
—	—	—	—	—	—	1	—	—	—	—	—	—	—	—	—	3	—	—	32	80
8	23	3	11	18	1	15	8	3	18	18	6	10	4	10	8	5	9	3	530	81
—	—	—	—	—	—	—	—	—	—	—	—	—	—	—	—	4	3	—	26	82
2	1	2	1	1	—	3	—	1	1	2	—	1	—	1	2	7	1	—	69	83
4	2	1	—	1	—	1	1	—	1	3	1	3	—	1	2	6	3	1	72	84
—	—	—	—	—	—	1	—	—	—	1	—	1	—	—	—	3	—	—	23	85
—	—	—	—	—	—	—	—	—	—	—	—	1	—	—	—	—	—	—	7	86
3	8	3	9	5	—	4	4	1	2	7	—	2	1	2	2	4	1	2	169	87
2	3	3	2	3	—	2	1	—	1	2	2	3	1	2	—	—	4	—	3	88
—	2	—	—	1	—	3	—	1	—	1	2	2	2	—	—	1	3	—	96	89
—	—	—	—	—	—	—	—	—	—	—	—	—	—	—	—	—	—	—	39	91
1.768	1.839	920	1.209	969	311	907	573	91	1.242	2.661	959	695	297	1.414	1.759	343	340	404	47.738	92
—	—	—	—	3	—	—	—	—	—	1	—	—	—	—	1	5	2	—	49	93
—	—	—	—	3	—	—	—	—	—	2	—	—	—	—	3	4	—	—	37	94
—	—	—	—	1	—	1	—	—	—	—	—	—	—	—	3	—	—	—	20	95
—	—	—	—	1	—	1	—	—	—	1	—	—	—	—	4	—	—	—	25	96
—	—	—	—	2	—	1	—	—	—	1	1	2	—	—	1	2	—	—	43	97
5	5	1	2	6	—	1	2	2	6	12	6	4	1	4	11	18	2	4	251	98
2	—	—	—	—	—	3	—	—	—	1	—	1	—	—	1	—	—	—	31	99
—	1	2	—	2	—	1	1	—	—	2	—	—	—	—	1	3	—	—	38	101
2	2	1	—	3	—	3	—	1	—	2	1	1	—	1	—	3	1	—	73	102
—	—	—	—	—	—	—	—	—	—	—	—	—	—	—	—	2	—	—	7	103
3	5	3	4	4	—	3	1	—	1	5	6	3	—	3	3	5	1	1	133	104
6	5	4	4	9	1	1	3	—	7	12	4	3	4	3	6	8	4	3	217	105
25	48	16	3	34	13	23	8	5	15	25	18	23	7	25	25	48	5	6	1.117	106
2	1	1	—	8	1	3	1	—	2	4	—	2	—	2	4	4	2	6	100	107
—	—	—	—	—	—	1	—	—	—	—	—	—	—	—	1	3	—	—	17	108
2	1	1	—	1	—	3	1	1	—	2	—	5	1	1	—	1	4	1	81	109
—	—	—	—	—	—	1	—	—	—	—	—	—	—	—	4	—	—	—	19	110
—	—	—	—	—	—	—	—	—	—	3	—	1	—	1	1	4	—	—	31	111
12	8	2	5	7	—	10	2	—	1	12	10	7	6	2	3	13	9	—	282	112
12	30	11	11	12	5	27	6	7	28	29	6	3	—	4	30	55	30	5	753	113
—	2	—	1	3	1	6	1	—	1	3	—	2	—	2	1	2	2	—	85	114
—	—	—	—	—	—	—	—	—	—	—	—	—	—	—	—	2	—	—	10	115
5	7	1	—	8	6	1	2	2	2	5	3	4	—	3	8	6	5	2	177	116
2.107	2.326	1.133	1.422	1.406	406	1.396	725	185	1.585	3.216	1.156	1.043	393	1.674	2.103	1.063	625	570	63.839	

LATINA

9	17	8	9	19	6	13	5	3	17	16	5	12	1	—	30	27	19	—	532	1
—	1	—	—	1	—	2	—	—	—	3	—	—	—	—	1	5	—	—	39	2
3	—	1	8	6	3	—	—	—	3	1	1	1	—	4	5	4	—	—	14	3
7	4	5	9	10	—	19	4	3	19	9	—	13	1	2	1	32	1	5	122	4
—	—	—	—	—	—	—	—	—	—	—	—	—	—	—	—	—	—	—	424	5
6	6	5	1	8	—	6	1	3	2	5	—	3	2	—	8	11	7	—	197	6
3	13	6	2	17	—	19	6	2	15	18	1	3	—	3	6	8	6	—	325	7
11	15	4	1	10	8	21	5	—	15	23	5	5	3	12	9	26	4	5	516	8
6	7	8	5	9	—	17	6	4	5	34	2	8	—	10	6	8	5	2	434	9
2	5	3	1	2	—	5	2	4	4	2	—	5	1	4	5	6	1	—	152	10
44	12	23	13	40	25	25	21	5	65	49	20	29	7	21	28	83	29	25	1.490	11
2	—	—	—	3	—	2	1	—	1	4	—	3	—	1	1	—	2	—	46	12
2	—	—	—	2	—	3	—	—	—	1	—	—	—	—	2	—	—	—	65	13
15	12	1	3	6	—	20	6	7	3	23	10	15	—	2	15	29	11	—	405	14
3	—	—	—	4	—	5	—	1	1	3	3	4	—	—	2	5	5	—	84	15

LAZIO

Numero d'ordine	COMUNI	ALIMENTARI						TESSILI, ABBIGLIAMENTO E ARREDAMENTO									
		Rivendite carne	Pane pasta	Pizzicherie	Latterie	Verdura, frutta	Vini e oli	Altri	Tessuti	Confezioni	Biancheria	Calzature	Cappelli	Ombrelli	Pelliccere	Articoli sportivi	Spaghi, iuta
16	Norma	4	22	2	2	5	1	3	2	1	1	2	—	—	—	—	
17	Pontinia	6	23	2	3	5	1	—	3	—	3	—	—	—	—		
18	Ponza	9	41	3	—	5	4	28	8	1	—	2	—	—	—		
19	Priverno	22	106	1	10	17	10	10	10	4	15	6	—	—	2		
20	Prossedi	3	11	1	2	—	2	—	—	—	—	—	—	—	2		
21	Roccagorga	1	19	—	5	5	2	—	4	7	4	4	—	1	1		
22	Rocca Massima	3	10	9	10	1	—	7	1	—	6	2	—	—	2		
23	Roccasecca dei Volsci	2	8	—	1	2	—	—	1	—	—	—	—	—	—		
24	Sabaudia	12	53	9	3	12	2	15	3	5	4	4	1	—	1		
25	San Felice Circeo	17	41	5	5	22	4	14	17	15	9	5	—	—	6		
26	Santi Cosma e Damiano	4	25	—	—	—	—	1	3	—	—	1	—	—	—		
27	Sermoneta	6	19	7	4	3	14	6	—	—	4	1	—	—	5		
28	Sezze	22	124	5	11	10	9	3	20	10	17	14	1	—	2		
29	Sonnino	14	33	1	3	13	—	6	6	3	5	3	—	—	1		
30	Sperlonga	9	15	—	5	10	2	—	4	8	—	1	—	—	—		
31	Spigno Saturnia	—	11	—	—	—	—	—	—	—	—	—	—	—	—		
32	Terracina	73	244	23	36	68	7	18	3	3	33	26	—	1	2		
33	Ventotene	1	3	—	—	1	—	1	—	—	—	—	—	—	—		
	TOTALE DELLA PROVINCIA	595	1.958	134	239	551	191	236	265	209	262	204	9	13	4	43	16

Segue Provincia di

Provincia di																
1	Acquafondata	—	5	—	—	—	—	—	—	—	—	—	—	—	—	—
2	Acuto	7	14	—	2	3	8	1	—	—	—	—	—	—	—	
3	Alatri	31	74	79	16	19	10	10	12	13	21	9	1	2	—	
4	Alvito	3	26	—	—	1	—	—	6	—	3	1	—	—	4	
5	Amaseno	4	16	1	1	—	—	—	2	2	2	2	—	—	—	
6	Anagni	17	77	3	1	15	18	—	7	6	4	5	—	—	—	
7	Aquino	3	22	—	1	3	—	4	1	4	5	3	—	—	—	
8	Arce	5	32	2	4	1	—	—	2	3	4	3	—	1	—	
9	Arnara	5	13	—	1	7	—	—	—	—	2	1	—	—	—	
10	Arpino	8	47	1	—	5	—	1	7	1	9	4	—	—	1	
11	Atina	7	41	1	—	5	3	—	7	2	6	5	—	—	2	
12	Ausonia	5	17	—	—	2	—	—	3	—	2	1	—	—	—	
13	Belmonte Castello	—	3	—	—	—	—	—	—	—	—	—	—	—	—	
14	Boville Ernica	12	59	—	—	22	8	—	16	7	4	9	2	—	—	
15	Broccostella	3	8	—	—	—	1	2	—	—	—	—	—	—	1	
16	Campoli Appennino	2	7	—	—	1	—	1	—	—	2	—	—	—	—	
17	Casalattico	—	4	—	—	—	—	—	—	—	—	—	—	—	—	
18	Casalvieri	5	35	1	—	3	2	2	7	—	5	—	—	—	—	
19	Cassino	39	126	20	4	16	10	27	9	15	20	14	1	1	3	
20	Castelliri	4	18	—	4	—	—	1	5	—	1	4	—	—	2	
21	Cestelnuovo Parano	1	6	—	—	—	2	—	—	—	—	—	—	—	—	
22	Castrocielo	3	11	—	1	1	2	4	—	—	—	—	—	—	—	
23	Castro dei Volsci	15	28	—	—	2	2	1	—	1	—	—	—	—	—	
24	Ceccano	26	130	6	1	20	5	7	—	19	7	4	1	—	1	
25	Ceprano	9	40	2	1	3	—	—	5	4	7	4	—	—	—	
26	Cervaro	10	25	1	—	1	—	2	5	—	—	2	—	—	—	
27	Colfelice	3	8	—	3	—	—	—	—	—	—	1	—	—	—	
28	Colleparado	2	7	—	—	1	—	—	—	—	—	—	—	—	—	
29	Colle San Magno	2	3	—	—	1	—	—	—	1	—	—	—	—	—	
30	Coreno Ausonio	2	14	—	—	3	—	3	—	3	—	1	—	—	—	
31	Espèria	5	25	—	—	2	9	3	5	5	—	6	—	—	—	
32	Falvaterra	—	2	—	—	1	1	—	—	—	—	—	—	—	—	
33	Ferentino	18	56	9	9	8	8	9	10	12	16	9	1	5	1	
34	Filettino	6	11	1	1	1	—	4	—	12	—	1	—	—	3	
35	Fiuggi	24	27	9	1	5	—	3	—	14	2	6	—	—	—	
36	Fontana Liri	9	25	—	1	—	—	1	5	—	3	2	—	—	—	
37	Fontechiari	2	9	—	—	—	—	2	—	—	—	—	—	—	—	
38	Frosinone	45	206	24	33	50	27	13	17	21	53	22	1	2	2	
39	Fumone	3	15	—	—	1	—	2	—	—	—	—	—	—	—	
40	Gallinaro	3	16	—	—	—	—	—	3	—	2	—	—	—	—	

LAZIO-ABRUZZI

Numero d'ordine	COMUNI	ALIMENTARI						TESSILI, ABBIGLIAMENTO E ARREDAMENTO									
		Rivendite carne	Pane pasta	Pizzerie	Latterie	Verdura, frutta	Vini e oli	Altri	Tessuti	Confezioni	Biancheria	Calzature	Cappelli	Ombrelli	Pelliccerie	Articoli sportivi	Spaghi, iuta
41	Giuliano di Roma	2	16	—	—	—	—	—	—	—	—	—	—	—	—	—	—
42	Guarcino	5	12	—	—	1	—	—	—	—	—	—	—	—	—	—	—
43	Isola del Liri	14	90	—	—	22	5	12	14	8	—	—	—	—	—	—	—
44	Monte San Giovanni Cam.	16	69	—	1	5	1	3	11	4	7	—	—	—	—	—	—
45	Morolo	6	19	—	1	5	3	—	—	4	9	—	—	—	—	—	—
46	Paliano	7	31	4	—	8	3	—	5	2	—	—	—	—	—	—	—
47	Pàstena	3	17	—	—	—	—	—	—	—	—	—	—	—	—	—	—
48	Pàtrica	3	23	—	—	2	—	—	4	2	2	—	—	—	—	—	—
49	Pescosòlido	4	6	—	—	3	—	—	—	—	2	—	—	—	—	—	—
50	Picinisco	2	9	—	—	—	—	—	—	—	—	—	—	—	—	—	—
51	Pico	2	22	—	—	3	—	—	3	1	2	—	—	—	—	—	—
52	Piedimonte San Germano .	4	15	7	—	14	6	—	5	3	—	—	—	—	—	—	—
53	Piglio	6	26	—	2	5	4	8	2	1	4	—	—	—	—	—	—
54	Pignataro Interamna . . .	2	11	—	—	—	—	—	—	—	1	—	—	—	—	—	—
55	Pofi	3	22	1	—	1	2	3	1	2	1	—	—	—	—	—	—
56	Pontecorvo	10	63	3	3	15	5	10	5	5	4	—	—	—	—	—	—
57	Posta Fibreno	1	11	1	—	—	1	1	1	—	2	—	—	—	—	—	—
58	Ripi	11	32	—	—	2	—	—	9	—	3	—	—	—	—	—	—
59	Rocca d'Arce	3	5	—	—	—	—	—	—	—	—	—	—	—	—	—	—
60	Roccasecca	6	28	—	1	6	1	—	1	2	3	—	—	—	—	—	—
61	San Biàgio Saracinisco . .	1	7	—	2	—	—	—	—	—	—	—	—	—	—	—	—
62	San Donato Val di Comino	6	17	—	—	3	—	—	5	—	1	—	—	—	—	—	—
63	San Giorgio a Liri	5	17	—	1	3	—	—	—	2	2	—	—	—	—	—	—
64	San Giovanni Incàrico . . .	3	10	4	1	4	9	1	—	8	2	—	—	—	—	—	—
65	S. Ambrògio sul Garigliano	4	14	—	—	1	—	—	—	—	—	—	—	—	—	—	—
66	Sant'Andrea del Garigliano	3	13	1	—	3	5	5	4	1	3	—	—	—	—	—	—
67	Sant'Apollinare	7	15	1	—	—	—	2	4	5	3	—	—	—	—	—	—
68	Sant'Elia Fiumeràpido . . .	7	26	1	—	5	—	—	4	2	5	—	—	—	—	—	—
69	Santopadre	4	14	—	—	3	1	3	3	2	1	—	—	—	—	—	—
70	San Vittore del Làzio . . .	8	12	—	—	1	—	5	—	1	2	—	—	—	—	—	—
71	Serrone	7	18	—	2	3	—	—	1	—	—	—	—	—	—	—	—
72	Settefrati	3	8	—	—	—	—	—	—	—	—	—	—	—	—	—	—
73	Sgurgola	3	—	15	1	2	—	—	1	—	2	—	—	—	—	—	—
74	Sora	41	146	12	3	26	5	—	28	21	13	—	—	—	—	—	—
75	Strangolagalli	3	—	—	—	1	—	—	5	36	2	3	—	—	1	2	1
76	Supino	9	34	—	1	11	—	—	4	2	4	—	—	—	—	—	—
77	Terelle	1	6	—	—	—	—	—	—	—	—	—	—	—	—	—	—
78	Torre Cajetani	2	3	—	—	—	3	—	1	—	—	—	—	—	—	—	—
79	Tòrrice	5	35	1	1	4	—	2	3	—	1	—	—	—	—	—	—
80	Trevi nel Làzio	6	11	—	2	4	—	1	—	2	1	—	—	—	—	—	—
81	Trivigliano	2	10	—	—	1	10	—	—	—	1	—	—	—	—	—	—
82	Vallecorsa	4	18	—	1	3	—	—	5	—	2	—	—	—	—	—	—
83	Vallemàio	1	8	—	—	1	—	—	1	—	4	—	—	—	—	—	—
84	Vallerotonda	9	19	1	5	3	—	—	1	—	—	—	—	—	—	—	—
85	Vèroli	36	119	2	—	14	3	4	—	12	20	1	—	—	—	—	—
86	Vicalvi	1	5	1	—	—	—	—	—	1	—	—	—	—	—	—	—
87	Vico nel Làzio	2	13	—	2	2	1	—	—	1	—	—	—	—	—	—	—
88	Villa Latina	2	7	—	—	—	—	—	—	—	—	—	—	—	—	—	—
89	Villa Santa Lucia	2	11	—	1	—	1	2	—	—	—	—	—	—	—	—	—
90	Villa Santo Stefano	2	11	—	—	—	—	—	1	—	—	—	—	—	—	—	—
91	Viticuso	4	6	—	—	1	—	—	1	—	—	—	—	—	—	—	—
	TOTALE DELLA PROVINCIA	651	2.468	215	118	394	216	166	265	225	287	234	12	13	5	26	8

Segue Provincia di

Provincia di																	
1	Acciano	3	11	—	—	—	4	1	—	—	—	—	—	—	—	—	—
2	Aielli	2	17	1	—	1	—	—	—	—	—	—	—	—	—	—	—
3	Alfedena	7	21	—	1	3	2	3	1	4	2	—	—	—	—	—	—
4	Anversa degli Abruzzi . . .	3	11	—	1	4	1	—	—	2	—	—	—	—	—	—	—
5	Ateleta	4	15	—	—	—	3	—	—	1	3	1	—	—	—	—	—
6	Avezzano	62	78	13	13	79	20	11	38	53	21	5	20	5	13	9	—
7	Balsorano	7	20	1	—	2	—	—	—	27	2	—	—	—	—	—	—
8	Barete	4	18	—	—	1	—	—	—	—	—	—	—	—	—	—	—
9	Barisciano	3	16	—	1	2	—	—	3	—	—	—	—	—	—	—	—
10	Barrea	5	9	6	3	3	2	—	2	1	3	—	1	—	1	—	—

ABRUZZI

Numero d'ordine	COMUNI	ALIMENTARI						TESSILI, ABBIGLIAMENTO E ARREDAMENTO									
		Rivendite carni	Pane pasta	Pizzicherie	Latterie	Verdura, frutta	Vini e oli	Altri	Tessuti	Confezioni	Biancheria	Calzature	Cappelli	Ombrelli	Pelliccerie	Articoli sportivi	Spaghi, iuta
11	Bisegna	5	9	—	—	2	—	—	—	—	1	—	—	—	—	—	
12	Bugnara	6	7	—	1	3	1	5	—	—	—	—	—	—	—	—	
13	Cagnano Amiterno	15	23	1	—	4	1	1	8	—	—	2	—	—	1	—	
14	Calascio	1	4	—	—	—	2	—	—	—	—	—	—	—	—	—	
15	Campo di Giove	3	6	2	1	2	2	1	1	—	2	—	—	—	—	—	
16	Campotosto	12	23	4	—	8	5	10	1	1	—	—	—	—	2	—	
17	Canistro	4	11	—	1	5	7	6	2	—	—	2	2	—	—	—	
18	Cansano	3	1	—	—	—	2	2	—	—	—	—	—	—	—	—	
19	Capecstrano	3	10	—	—	3	—	—	—	1	3	2	—	—	—	—	
20	Capistrello	11	51	1	1	7	3	5	2	2	1	6	—	—	—	—	
21	Capitignano	6	12	—	—	5	1	—	—	—	1	—	—	—	—	—	
22	Caporciano	2	5	—	—	—	—	—	—	—	—	—	—	—	—	—	
23	Cappadocia	10	16	—	—	4	—	1	—	—	—	—	—	—	—	—	
24	Carapelle Calvisio	1	1	—	—	—	—	—	—	—	—	—	—	—	—	—	
25	Carsoli	18	40	4	—	14	3	—	4	3	2	6	—	—	3	1	
26	Castel del Monte	5	9	—	1	—	—	—	1	—	—	1	—	—	—	—	
27	Castel di Ieri	2	6	—	—	1	—	—	—	—	—	1	—	—	—	—	
28	Castel di Sangro	20	45	6	3	7	2	4	6	7	5	6	4	2	2	1	
29	Castellafiume	5	15	—	13	—	—	—	—	1	1	—	—	—	—	—	
30	Castelvècchio Calvisio	—	2	—	—	1	—	—	—	—	—	—	—	—	—	—	
31	Castelvècchio Subèquo	7	11	—	1	—	—	—	1	2	7	2	—	—	—	1	
32	Celano	15	90	2	3	20	6	2	19	—	17	7	—	—	—	—	
33	Cèrchio	4	15	—	—	6	10	13	1	—	3	1	—	2	—	—	
34	Civita d'Antino	3	8	—	1	4	—	—	—	3	—	1	—	—	—	—	
35	Civitella Alfedena	2	4	2	—	1	—	1	—	—	1	—	—	—	—	—	
36	Civitella Roveto	8	33	—	—	5	—	6	—	1	1	1	—	—	—	—	
37	Cocullo	3	7	—	—	—	—	—	—	—	—	—	—	—	—	—	
38	Collarmele	3	11	—	—	4	—	2	2	—	—	1	—	—	—	—	
39	Collelongo	10	17	3	1	2	—	4	—	1	4	2	—	—	—	—	
40	Collepietro	2	4	—	—	2	—	—	1	—	—	—	—	—	—	—	
41	Corfinio	1	8	—	1	1	—	—	—	1	—	—	—	—	—	—	
42	Fagnano Alto	2	8	—	—	—	5	—	—	—	—	—	—	—	—	—	
43	Fontècchio	2	8	—	—	4	—	—	—	—	—	1	—	—	—	—	
44	Fossa	4	6	—	—	—	—	—	—	—	—	—	—	—	—	—	
45	Gagliano Aterno	3	5	—	—	1	—	—	—	—	—	—	—	—	—	—	
46	Giòia dei Marsi	4	20	2	—	4	—	2	1	—	—	—	—	—	—	—	
47	Goriano Sicoli	6	10	—	1	2	—	—	1	—	—	—	—	—	—	—	
48	Introdacqua	3	10	1	1	1	1	3	—	—	—	—	—	—	—	—	
49	L'Aquila	120	412	20	28	51	32	3	28	53	31	41	5	2	1	2	
50	Lecce nei Marsi	7	20	—	4	3	—	1	—	—	—	2	—	—	—	—	
51	Luco dei Marsi	10	23	1	—	21	7	—	6	3	5	4	—	—	—	—	
52	Lùcoli	8	24	—	—	1	—	—	—	—	1	—	—	—	—	—	
53	Magliano de' Marsi	6	16	3	2	8	7	2	5	—	6	1	1	—	—	—	
54	Massa d'Albe	7	15	—	—	4	2	—	—	—	—	—	—	—	—	—	
55	Molina Aterno	2	5	—	—	—	—	—	—	2	—	1	—	—	—	—	
56	Montereale	21	59	—	4	16	7	6	1	2	2	4	—	—	—	—	
57	Morino	6	10	—	1	5	3	1	3	—	2	1	—	—	—	—	
58	Navelli	3	10	4	—	—	—	3	—	—	1	—	—	—	—	—	
59	Ocre	—	7	—	—	—	1	—	—	—	—	—	—	—	—	—	
60	Ofena	3	12	—	—	—	—	—	—	—	3	—	—	—	—	—	
61	Opi	2	10	—	—	2	—	—	—	—	—	—	—	—	—	—	
62	Oricola	2	8	—	—	—	—	—	—	—	1	1	—	—	—	—	
63	Ortona dei Marsi	6	13	—	—	—	—	—	1	—	—	1	—	—	—	—	
64	Ortùcchio	5	14	1	—	14	3	2	2	2	3	1	—	—	—	—	
65	Ovindoli	4	12	1	1	5	—	—	—	1	2	1	—	—	1	—	
66	Pacentro	3	12	—	3	1	—	—	—	1	1	2	—	—	—	—	
67	Pereto	2	1	1	—	2	—	—	—	1	—	—	—	—	—	—	
68	Pescasseroli	9	42	—	—	4	—	—	—	13	—	2	—	—	—	—	
69	Pescina	10	49	3	8	10	11	5	1	5	2	3	1	—	1	2	
70	Pescocostanzo	3	8	1	1	3	8	6	2	3	3	—	—	—	3	2	
71	Pettorano sul Gizio	6	18	—	4	4	—	—	—	—	2	—	—	—	—	—	
72	Pizzoli	15	23	—	—	3	—	—	—	—	3	2	—	—	—	—	
73	Poggio Picenze	4	10	—	—	2	—	—	—	1	—	1	—	—	—	—	
74	Prata d'Ansidonia	—	7	—	—	—	—	—	—	—	—	—	—	—	—	—	
75	Pràtola Peligna	9	65	2	11	10	6	1	6	3	13	8	—	—	1	—	

Segue Provincia di

ABRUZZI

Numero d'ordine	COMUNI	ALIMENTARI							TESSILI, ABBIGLIAMENTO E ARREDAMENTI									
		Rivendite carni	Pane pasta	Pizzicherie	Latterie	Verdura, frutta	Vini e oli	Altri	Tessuti	Confezioni	Biancheria	Calzature	Cappelli	Ombrelli	Pelliccerie	Articoli sportivi	Spagnu, iuta	
76	Prezza	4	8	—	2	1	—	1	1	—	—	1	—	—	—	—	—	
77	Raiano	5	19	—	2	2	—	—	—	—	—	—	—	—	—	—	—	
78	Rivisondoli	2	5	—	2	1	—	—	—	5	—	—	—	—	—	—	—	
79	Roccasale	2	4	—	—	1	—	—	—	—	—	—	—	—	—	2	—	
80	Rocca di Botte	3	5	—	1	3	—	—	—	—	—	—	—	—	—	—	—	
81	Rocca di Cambio	3	12	—	—	1	—	—	—	—	—	—	—	—	—	1	—	
82	Rocca di Mezzo	14	23	1	3	4	—	—	—	—	—	—	—	—	—	1	1	
83	Rocca Pia	2	5	1	—	2	—	—	—	—	—	—	—	—	—	—	—	
84	Roccaraso	7	13	7	1	2	—	—	—	—	—	—	—	—	—	10	—	
85	San Benedetto dei Marsi	8	23	2	11	9	—	—	—	—	—	—	—	—	—	1	1	
86	San Benedetto in Perillis	2	2	—	—	1	—	—	—	—	—	—	—	—	—	—	—	
87	San Demètrio ne' Vestini	5	27	—	—	3	—	—	—	—	—	—	—	—	—	—	—	
88	San Pio delle Camere	2	5	—	—	2	—	—	—	2	—	—	—	—	—	—	—	
89	Sante Marie	10	17	1	—	3	—	—	—	—	—	—	—	—	—	—	—	
90	Sant'Eusànio Forconese	2	6	—	—	—	—	—	—	1	—	—	—	—	—	—	—	
91	Santo Stéfano di Sessàno	1	4	—	1	—	—	—	—	—	—	—	—	—	—	—	—	
92	San Vincenzo Valle Roveto	16	22	1	2	9	—	—	—	1	—	—	—	—	—	—	—	
93	Scanno	10	24	1	1	5	—	—	—	2	—	—	—	—	—	—	—	
94	Scontrone	2	6	—	—	—	—	—	—	1	—	—	—	—	—	—	—	
95	Scoppito	3	20	—	—	—	—	—	—	—	—	—	—	—	—	—	—	
96	Scùrcola Marsicana	6	16	8	7	3	—	—	—	—	—	—	—	—	—	—	1	
97	Secinaro	4	9	—	1	3	—	—	—	—	—	—	—	—	—	—	—	
98	Sulmona	43	166	8	31	29	—	—	—	—	—	—	—	—	—	—	—	
99	Tagliacozzo	23	32	10	1	8	—	—	—	—	—	—	—	—	—	—	—	
100	Tione degli Abruzzi	—	7	—	—	—	—	—	—	—	—	—	—	—	—	—	—	
101	Tornimparte	8	39	—	—	5	—	—	—	—	—	—	—	—	—	—	—	
102	Trasacco	26	41	6	3	43	—	—	—	—	—	—	—	—	—	—	—	
103	Villalago	2	13	—	—	3	—	—	—	—	—	—	—	—	—	—	—	
104	Villa S. Lucia degliAbruz.	4	6	—	—	1	—	—	—	—	—	—	—	—	—	—	—	
105	Villa Sant'Angelo	4	7	—	—	6	—	—	—	—	—	—	—	—	—	—	—	
106	Villavallalonga	8	17	1	—	3	—	—	—	—	—	—	—	—	—	—	—	
107	Villetta Barrea	3	4	1	1	3	—	—	—	—	—	—	—	—	—	—	—	
108	Vittorito	3	14	—	1	—	—	—	—	—	—	—	—	—	—	—	—	
	TOTALE DELLA PROVINCIA	824	2.313	135	188	542	252	151	196	207	267	188	23	38	5	46	22	

Segue Provincia di

		Provincia di																
1	Alba Adriàtica	7	48	12	3	18	2	2	6	2	10	8	—	—	—	—	3	—
2	Ancarano	2	5	—	—	—	1	1	—	—	2	—	—	—	—	—	—	—
3	Arsita	1	8	—	1	—	2	2	3	3	1	2	—	—	—	—	—	—
4	Atri	13	47	1	—	16	6	1	20	10	9	11	2	6	—	—	1	5
5	Basciano	2	8	—	—	1	—	—	2	—	—	1	—	—	—	—	—	—
6	Bellante	3	29	—	—	1	2	—	1	—	3	1	—	—	—	—	—	—
7	Bisenti	2	22	—	—	3	4	—	—	4	4	—	—	—	—	—	—	—
8	Campoli	8	62	—	2	9	8	—	5	1	4	3	—	—	—	—	—	—
9	Canzano	1	12	—	—	2	—	—	—	—	3	2	—	—	—	—	—	—
10	Castel Castagna	1	6	—	—	1	—	—	—	—	—	—	—	—	—	—	—	—
11	Castellalto	2	19	—	5	2	1	3	5	2	3	5	—	—	—	—	—	—
12	Castelli	4	9	—	—	2	3	1	—	1	1	1	—	—	—	—	—	—
13	Castiglione Messer Raim.	4	20	3	—	—	5	—	6	—	—	5	—	—	—	—	—	—
14	Castilenti	2	11	—	—	1	1	1	—	1	—	2	—	—	—	—	—	—
15	Cellino Attanasio	3	28	—	—	3	—	4	2	1	—	8	—	1	—	—	—	—
16	Cermignano	2	8	—	1	3	1	20	—	—	2	2	—	—	—	—	—	—
17	Civitella del Tronto	4	45	1	5	5	3	4	3	—	2	2	—	—	—	—	—	—
18	Colledara	6	23	—	2	—	2	5	1	—	—	3	—	—	—	—	1	—
19	Colonnella	—	10	—	—	—	—	—	—	—	—	3	—	—	—	—	—	—
20	Controguerra	2	15	—	3	2	—	3	3	3	2	3	—	—	—	—	—	—
21	Corròpoli	4	25	—	—	—	—	—	—	—	—	—	—	—	—	—	—	—
22	Cortino	4	11	—	—	—	1	7	—	2	—	4	—	—	—	—	—	—
23	Crognaleto	13	43	3	1	5	17	—	—	—	—	—	—	—	—	—	—	—
24	Fano Adriano	4	7	—	—	1	—	—	—	—	—	—	—	—	—	—	—	—
25	Giulianova	30	101	6	11	40	10	10	11	14	33	7	—	2	2	—	7	1

ABRUZZI

Numero d'ordine	COMUNI	ALIMENTARI							TESSILI, ABBIGLIAMENTO E ARREDAMENTI									
		Rivendite carne	Pane pasta	Pizzicherie	Latterie	Verdura, frutta	Vini e oli	Altri	Tessuti	Confezioni	Biancheria	Calzature	Cappelli	Ombrelli	Pellicerie	Articoli sportivi	Spaghi, iuta	
26	Isola del Gran Sasso d'It.	6	62	—	—	12	6	—	5	3	—	2	—	—	—	2	2	
27	Martinsicuro	12	37	1	1	12	4	14	7	5	12	6	—	1	—	1	—	
28	Montefino	3	13	—	—	—	3	3	3	—	2	2	—	—	—	—	—	
29	Montorio al Vomano	11	40	1	1	16	23	—	11	2	4	4	1	1	—	—	1	
30	Morro d'Oro	2	7	—	—	2	—	—	—	—	1	1	—	—	—	—	—	
31	Mosciano Sant'Angelo	6	39	—	1	5	—	14	2	4	9	5	—	—	—	—	—	
32	Nereto	6	21	1	1	8	1	—	4	1	4	4	—	1	—	—	—	
33	Notaresco	6	28	—	3	5	—	—	9	5	6	3	—	—	—	—	—	
34	Peana Sant'Andrea	3	6	—	2	2	2	—	—	4	1	1	—	—	—	—	1	
35	Pietracamela	5	7	—	3	2	—	—	—	—	—	—	—	—	5	—	—	
36	Pineto	23	53	11	7	19	22	22	—	10	10	10	—	2	—	3	2	
37	Rocca Santa Maria	1	13	—	2	—	3	—	—	—	—	—	—	—	—	—	—	
38	Roseto degli Abruzzi	29	103	8	9	23	3	22	12	8	32	20	1	1	—	2	—	
39	Sant'Egidio alla Vibrata	12	42	1	—	9	2	1	6	5	5	2	—	—	—	—	—	
40	Sant'Omero	5	19	1	—	8	7	—	6	—	—	2	—	—	—	—	—	
41	Silvi	19	43	1	5	18	2	3	7	9	13	7	—	—	—	1	—	
42	Teramo	41	167	13	7	78	57	19	54	22	45	45	5	4	4	12	6	
43	Torano Nuovo	3	12	—	—	—	—	—	2	—	1	—	—	—	—	—	—	
44	Torricella Sicura	1	3	—	2	2	—	—	1	—	—	1	—	—	—	—	—	
45	Tortoreto	6	20	3	1	7	—	—	5	2	4	3	—	2	—	2	—	
46	Tossicia	4	15	—	—	1	11	3	—	—	—	2	—	—	—	—	—	
47	Valle Castellana	5	27	—	—	—	—	—	2	—	1	1	—	—	—	—	—	
	TOTALE DELLA PROVINCIA	333	1.399	67	79	343	222	164	207	127	223	201	11	22	6	40	18	

Segue Provincia c

Provincia di																	
1	Abbatèggio	2	5	—	—	—	—	1	1	—	—	—	—	—	—	—	—
2	Alanno	7	32	—	—	3	—	4	1	—	2	6	—	—	—	—	—
3	Bolognano	2	10	—	—	1	—	—	—	—	1	—	—	—	—	—	—
4	Brittoli	1	3	1	1	—	3	1	—	1	1	—	—	—	—	—	—
5	Bussi sul Tirino	12	31	1	8	6	1	1	2	4	8	1	—	—	—	2	—
6	Cappelle sul Tavo	3	2	10	1	2	2	—	2	2	1	—	—	—	—	—	—
7	Caramanico Terme	4	23	—	—	4	1	—	4	—	4	3	—	—	—	—	—
8	Carpineto della Nora	2	8	—	—	—	—	—	—	—	—	—	—	—	—	—	—
9	Castiglione a Casauria	2	10	—	7	1	—	1	1	1	—	1	—	—	—	—	—
10	Catignano	5	15	3	1	3	6	—	—	1	3	3	1	—	—	—	—
11	Cepagatti	17	29	12	2	10	—	—	12	3	12	5	1	4	—	1	2
12	Città Sant'Angelo	6	56	5	—	—	2	2	3	6	4	7	—	—	—	—	—
13	Civitaquana	1	13	—	1	3	4	—	—	3	1	2	—	—	—	—	—
14	Civitella Casanova	6	19	—	1	2	1	—	1	—	1	1	—	—	—	—	—
15	Collecervino	4	24	—	2	2	2	—	3	—	1	3	—	—	—	—	—
16	Corvara	1	3	—	—	—	4	—	—	—	—	—	—	—	—	—	—
17	Cùgnoli	3	7	—	—	—	—	—	—	—	3	—	—	—	—	—	—
18	Èlice	2	15	—	—	—	—	5	3	3	4	2	—	—	—	—	—
19	Farindola	4	17	1	1	1	11	—	5	2	—	1	—	—	—	—	—
20	Lettomanoppello	5	16	10	2	4	23	2	3	3	2	2	2	3	—	—	—
21	Loreto Aprutino	8	36	—	3	3	10	6	18	—	6	—	—	—	—	2	—
22	Manoppello	8	31	20	3	10	8	—	5	4	9	6	2	5	10	3	—
23	Montebello di Bertona	3	14	—	—	2	4	1	1	1	1	2	—	—	—	—	—
24	Montesilvano	29	114	6	6	58	3	45	7	3	30	12	—	1	—	—	—
25	Moscufo	4	11	—	—	1	1	2	—	—	1	1	—	—	—	—	—
26	Nocchiano	2	8	—	1	3	1	—	2	—	1	1	—	—	—	—	—
27	Penne	8	86	3	2	12	5	1	11	3	20	7	1	—	—	—	—
28	Pescara	162	537	83	120	289	59	61	154	123	168	66	9	5	7	74	6
29	Pescosansonesco	1	5	1	4	—	6	—	—	—	1	—	—	—	—	—	—
30	Pianella	9	12	—	3	6	—	23	4	3	3	2	—	—	—	—	—
31	Picciano	5	9	—	1	2	2	—	3	—	1	1	—	—	—	—	—
32	Pietranico	2	7	—	5	3	1	2	—	1	1	2	—	—	—	—	—
33	Pòpoli	15	71	2	9	10	1	—	3	4	14	5	—	—	1	—	—
34	Roccamorice	3	8	1	4	2	—	—	3	3	2	2	—	—	—	—	—
35	Rosciano	4	11	—	—	1	4	—	2	2	2	2	—	—	—	—	—

ABRUZZI

Numero d'ordine	COMUNI	ALIMENTARI						TESSILI, ABBIGLIAMENTO E ARREDAMENTI									
		Rivendite carne	Pane pasta	Pizzicherie	Latterie	Verdura, frutta	Vini e oli	Altri	Tessuti	Confezioni	Biancheria	Calzature	Cappelli	Ombrelli	Pelliccerie	Articoli sportivi	Spaghi, iuta
36	Salle	1	6	—	—	—	1	—	1	—	—	—	—	—	—	—	—
37	Sant'Eufemia a Maiella	1	4	—	1	1	—	—	—	1	—	—	—	—	—	—	—
38	San Valentino in Abr. Cit.	4	15	—	—	6	—	2	—	6	—	1	—	—	—	—	—
39	Scafa	7	27	2	—	3	—	2	—	3	1	6	—	—	—	—	—
40	Serramonacesca	4	7	—	—	1	—	—	2	—	—	1	—	—	—	—	—
41	Spoltore	10	37	3	3	8	4	—	4	—	10	6	—	—	—	—	—
42	Tocco da Casauria	6	19	1	7	7	3	10	2	3	4	2	—	—	—	—	—
43	Torre de' Passeri	12	38	—	—	12	—	3	7	2	9	7	—	—	—	—	—
44	Turrivalignani	1	6	—	—	—	—	—	2	—	—	1	—	—	—	—	—
45	Vicoli	2	3	—	—	2	—	—	—	—	—	—	—	—	—	—	—
46	Villa Celiera	2	11	—	1	1	4	4	1	—	—	—	—	—	—	—	—
	TOTALE DELLA PROVINCIA	402	1.471	165	200	485	177	179	275	189	326	177	16	19	7	91	11
Segue Provincia di																	
1	Altino	6	33	1	—	—	—	—	3	2	—	3	—	—	—	—	—
2	Archi	4	17	—	—	1	1	—	1	—	2	3	—	—	—	—	—
3	Ari	2	10	—	—	—	—	—	—	—	2	1	—	—	—	—	—
4	Arielli	2	6	—	2	1	—	—	1	—	1	1	—	—	—	—	—
5	Atessa	6	70	3	1	3	—	3	5	5	8	9	2	—	—	1	—
6	Bomba	3	10	—	—	—	—	—	1	—	—	1	1	—	—	—	—
7	Borrello	3	5	—	—	—	—	—	2	—	—	—	—	—	—	—	—
8	Bucchianico	6	41	—	3	2	—	—	2	2	—	2	—	—	—	—	—
9	Canosa Samnita	3	12	—	—	1	—	—	3	1	—	2	—	—	—	—	—
10	Carpineto Sinello	3	5	—	1	2	—	—	—	2	1	4	—	—	—	—	—
11	Carunchio	2	1	2	2	2	—	2	4	2	2	1	—	—	—	—	—
12	Casacanditella	2	14	—	—	1	—	1	—	—	—	—	—	—	—	—	—
13	Casalanguida	3	11	1	1	2	—	—	4	1	1	1	—	—	—	—	—
14	Casalbordino	9	11	18	1	3	1	2	3	2	8	3	1	1	—	—	—
15	Casalintrada	2	10	1	1	—	—	1	2	—	—	2	—	—	—	—	—
16	Càsoli	10	46	2	—	8	—	2	11	7	3	3	1	1	—	—	2
17	Castel Frentano	5	37	1	1	6	2	4	4	—	—	3	—	—	—	—	—
18	Castelguidone	1	6	—	—	2	—	—	1	—	—	—	—	—	—	—	—
19	Castiglione Messer Marino	4	26	—	8	2	—	—	6	—	3	2	—	—	—	—	1
20	Celenza sul Trigno	3	11	—	4	2	2	2	—	1	—	2	—	—	—	—	—
21	Chieti	49	167	20	7	29	9	7	32	26	19	26	16	7	9	14	4
22	Civitaluparella	2	2	—	1	1	3	—	—	—	—	—	—	—	—	—	—
23	Civitella Messer Raimondo	1	1	—	—	6	—	—	2	2	—	1	—	—	—	—	—
24	Colledimacine	2	6	—	—	1	—	—	1	—	—	2	—	—	—	—	—
25	Colledimezzo	2	10	—	—	2	—	—	—	—	1	1	—	—	—	—	—
26	Crècchio	1	21	—	2	—	—	1	1	1	—	1	—	—	—	—	—
27	Cupello	4	30	—	2	—	—	4	5	—	1	4	—	—	—	—	—
28	Dogliola	1	7	—	—	—	—	1	1	—	—	1	—	—	—	—	—
29	Fallo	2	3	—	—	—	—	—	—	—	1	—	—	—	—	—	—
30	Fara Filiorum Petri	5	1	2	1	3	—	3	1	5	5	1	—	—	—	—	—
31	Fara San Martino	5	25	3	4	2	8	5	3	3	3	—	—	—	—	—	—
32	Filetto	7	6	—	—	2	—	2	—	—	—	—	—	—	—	—	—
33	Fossacésia	7	35	2	4	4	1	7	3	2	2	3	—	—	—	—	—
34	Fraine	2	12	—	1	4	1	—	2	2	1	4	—	—	—	—	—
35	Francavilla al Mare	11	19	6	3	13	42	2	14	6	6	4	2	4	—	—	3
36	Fresagrandinaria	4	15	1	3	4	2	2	6	6	3	1	—	—	—	—	—
37	Frisa	6	26	—	4	3	—	1	2	1	1	—	—	—	—	—	—
38	Furci	3	6	2	2	1	2	2	4	3	1	2	—	—	—	1	—
39	Gamberale	4	9	—	—	—	—	—	—	—	—	—	—	—	—	—	—
40	Gessopalena	4	16	2	1	4	1	1	7	4	4	5	—	—	—	—	—
41	Gissi	4	16	—	8	6	6	5	4	2	4	5	2	2	—	—	2
42	Giuliano Teatino	3	11	—	—	—	—	—	—	—	—	2	—	—	—	—	—
43	Guardiagrele	20	56	3	3	5	2	7	7	4	12	5	1	—	—	—	2
44	Guilmi	2	3	—	—	6	—	4	1	2	5	3	—	—	—	—	—
45	Lama dei Peigni	2	21	—	—	3	1	1	1	2	2	4	—	—	—	—	—
46	Lanciano	40	48	20	16	50	13	8	32	17	28	20	1	—	—	8	2
47	Lentella	3	—	—	1	—	—	—	1	—	1	1	—	—	—	—	—
48	Lettopalena	2	6	—	—	1	—	—	—	—	—	—	—	—	—	—	—
49	Liscia	3	7	—	—	—	—	—	—	—	—	3	—	—	—	—	—
50	Miglianico	3	23	1	2	8	—	1	1	4	2	2	—	—	—	—	—
Provincia di																	

Pescara - Chieti

				MECCANICI E AFFINI						PRODOTTI E ARTICOLI VARI								TOTALE	Numero d'ordine	
Mobili legno	Chincaglierie	Gioiellerie	Altri	Ferramenta	Macchine, mobili	Elettrodomestici	Optica, fotografia	Armi, munizioni	Veicoli	Cartolerie	Apparecchi tele-radio	Vernici, smalti	Articoli sanitari	Profumerie	Benzina, gasolio	Gas in bombole	Concimi			Altri
PESCARA																				
—	—	—	—	1	—	—	—	—	—	—	—	—	—	—	—	4	—	—	14	36
—	—	—	—	1	—	—	—	—	—	—	—	—	—	—	—	2	—	—	11	37
—	3	2	—	1	—	3	1	—	—	2	—	2	—	—	1	3	—	—	52	38
3	3	1	2	—	2	1	—	2	5	6	4	8	1	1	2	5	2	1	104	39
—	—	—	—	—	—	—	—	—	—	—	—	—	—	—	—	—	—	—	23	40
6	2	2	4	4	—	6	—	—	3	6	1	14	—	4	8	22	10	2	179	41
2	2	2	2	3	—	3	—	—	2	3	3	—	—	2	3	6	2	—	102	42
5	4	3	—	5	—	5	1	1	6	5	2	4	1	5	2	3	2	1	145	43
—	—	—	—	—	—	2	—	—	—	—	—	—	—	—	—	2	2	—	12	44
—	—	—	—	—	—	—	—	—	—	—	—	—	—	—	—	—	—	—	11	45
—	—	—	—	—	—	—	—	—	—	—	1	—	—	—	2	2	2	—	33	46
130	148	75	81	142	47	234	51	23	198	221	106	151	35	103	234	340	125	63	6.607	
CHIETI																				
2	2	—	—	4	—	1	—	—	2	2	1	1	—	—	4	1	—	—	68	1
—	—	—	—	2	—	3	—	—	1	1	5	—	—	2	3	1	1	—	50	2
—	—	—	—	1	1	1	—	—	—	—	—	—	—	—	1	4	2	—	25	3
—	—	—	—	—	—	—	—	—	—	—	—	—	—	—	—	2	3	—	20	4
7	4	2	—	6	—	6	3	1	6	2	3	23	—	3	9	9	11	—	211	5
—	1	2	—	2	—	1	—	—	—	—	—	—	—	—	1	3	2	—	28	6
—	—	—	—	—	—	—	—	—	—	—	—	—	—	—	—	3	—	—	17	7
1	1	—	—	1	—	2	1	—	—	—	3	—	—	1	5	4	2	—	79	8
3	1	1	—	4	—	1	—	—	—	1	—	2	—	—	2	3	—	—	38	9
—	—	—	—	—	—	—	—	—	—	—	—	—	—	—	1	1	2	—	25	10
1	1	1	—	4	—	2	—	—	1	2	—	1	—	—	2	—	—	—	35	11
—	2	—	—	—	—	1	—	—	—	—	—	—	—	—	2	—	—	—	26	12
1	1	—	—	—	—	1	—	—	—	1	1	—	—	—	1	5	—	—	41	13
2	4	3	2	2	—	5	2	1	2	3	3	3	2	3	4	3	3	—	110	14
2	—	—	—	2	—	3	—	—	—	—	3	3	1	—	—	6	—	—	42	15
5	7	3	2	2	4	3	3	3	6	6	3	3	—	3	9	11	4	3	176	16
1	—	1	—	—	2	4	—	—	1	4	—	3	—	2	—	5	1	—	87	17
2	3	2	—	6	—	1	—	—	—	2	4	—	—	2	2	—	—	—	15	18
2	2	—	—	4	1	2	—	—	—	1	—	—	—	—	4	—	—	—	81	19
—	—	—	—	—	—	—	—	—	—	—	—	—	—	—	—	—	—	—	39	20
20	74	8	17	24	15	44	12	5	15	21	20	19	13	13	33	41	6	8	849	21
—	—	—	—	—	—	—	—	—	—	—	—	—	—	—	—	2	—	—	11	22
3	—	—	—	—	—	3	—	—	—	1	—	4	—	—	1	3	1	—	29	23
—	—	—	—	—	—	—	—	—	—	—	—	—	—	—	—	4	—	—	18	24
—	—	—	—	—	—	—	—	—	—	—	—	—	—	—	—	3	2	—	21	25
1	—	1	—	—	1	1	1	—	1	1	—	—	—	—	3	2	1	—	41	26
1	1	—	—	2	—	4	—	—	—	1	—	4	—	—	3	3	—	—	68	27
—	—	—	—	1	—	—	—	—	—	1	—	—	—	—	—	—	2	—	15	28
3	1	1	1	3	—	6	1	1	2	3	3	2	—	2	1	10	1	1	69	29
—	—	—	—	—	—	—	—	—	—	—	—	—	—	—	—	—	—	—	—	30
—	3	4	—	3	1	3	2	—	2	4	1	4	—	3	2	7	1	—	101	31
1	—	—	—	—	—	—	—	—	—	—	—	—	—	—	—	2	—	—	23	32
4	2	1	—	2	2	2	1	1	2	4	1	3	—	—	6	6	—	—	115	33
2	2	9	3	4	—	6	6	1	—	18	4	5	—	6	7	16	11	—	37	34
—	—	—	—	—	—	—	—	—	—	—	—	—	—	—	—	—	—	—	249	35
2	2	1	—	1	—	5	—	—	1	2	—	5	—	—	1	7	4	2	80	36
1	1	—	—	3	1	1	—	—	2	1	1	2	—	—	1	6	9	—	65	37
—	—	—	—	—	—	—	—	—	—	—	—	—	—	—	—	1	3	2	53	38
2	1	1	—	4	—	4	—	—	1	2	1	1	1	2	1	4	2	1	14	39
3	2	2	—	2	—	3	2	1	1	4	3	6	1	2	2	7	6	—	113	41
—	2	—	—	—	—	—	—	—	—	—	—	—	—	—	—	—	—	—	22	42
5	7	4	4	8	—	6	5	—	2	5	—	4	—	3	8	16	2	5	217	43
2	3	3	—	1	—	1	—	—	—	1	1	3	—	1	1	4	5	—	41	44
—	—	—	—	—	—	—	—	—	—	—	—	—	—	—	—	3	—	—	59	45
13	24	10	6	12	4	25	5	1	20	18	23	13	3	4	16	28	14	—	542	46
—	—	—	—	1	—	1	—	—	—	1	—	—	—	—	1	3	—	—	18	47
—	—	—	—	—	—	—	—	—	—	—	—	—	—	—	—	2	—	—	13	48
—	—	—	—	—	—	—	—	—	—	—	—	—	—	—	—	3	—	—	23	49
—	—	—	—	4	—	2	—	—	2	1	1	—	—	—	8	5	6	—	79	50

ABRUZZI-MOLISE

Numero d'ordine	COMUNI	ALIMENTARI							TESSILI, ABBIGLIAMENTO E ARREDAMENTI									
		Rivendite carni	Pane pasta	Pizzicherie	Latterie	Verdura, frutta	Vini e oli	Altri	Tessuti	Confezioni	Biancheria	Calzature	Cappelli	Ombrelli	Pelliccerie	Articoli sportivi	Spagn. iuta	
51	Montàzzoli	2	2	2	—	4	2	4	2	—	—	2	—	—	—	—	—	
52	Montebello sul Sangro	1	2	—	—	—	—	—	—	—	—	1	—	—	—	—	—	
53	Monteferrante	1	2	—	—	—	—	—	—	—	—	—	—	—	—	—	—	
54	Montelapiano	2	2	—	—	—	—	—	—	—	—	—	—	—	—	—	—	
55	Monterodomo	3	17	—	—	1	3	—	—	—	—	—	2	—	—	—	—	
56	Montecodorisio	3	2	—	2	2	1	11	2	1	1	3	—	—	—	—	—	
57	Mozzagroga	2	11	—	2	—	—	—	—	—	—	—	—	—	—	—	—	
58	Orsogna	8	46	1	3	7	1	2	8	4	4	2	—	—	—	—	—	
59	Ortona	37	167	—	17	21	—	—	10	8	18	10	—	—	—	—	—	
60	Paglieta	6	38	2	4	3	7	4	8	2	3	4	1	—	—	—	1	
61	Palena	3	19	1	1	1	11	1	2	2	1	2	—	—	—	—	—	
62	Pàlmoli	4	8	2	—	4	2	—	6	3	—	3	—	—	—	—	2	
63	Palombaro	2	10	—	1	2	—	—	3	2	—	1	—	—	—	—	—	
64	Pennadomo	2	5	—	1	1	—	1	2	—	—	—	—	—	—	—	—	
65	Pennapedimonte	2	8	—	—	—	—	—	—	—	—	—	—	—	—	—	—	
66	Perano	3	2	2	—	2	—	—	3	—	—	—	—	—	—	—	—	
67	Pietraferrazzana	1	2	—	—	2	—	1	—	—	—	—	—	—	—	—	—	
68	Pizzoferrato	—	12	—	—	—	—	—	2	—	—	—	—	—	—	—	—	
69	Poggiofiorito	1	6	—	—	—	1	—	—	—	—	—	—	—	—	—	—	
70	Pollutri	5	8	—	2	4	5	—	3	2	1	2	—	—	—	—	—	
71	Pretoro	3	9	—	—	1	—	—	—	—	—	—	—	—	—	1	—	
72	Quadri	3	6	—	—	—	1	2	—	—	—	1	—	—	—	—	—	
73	Rapino	6	15	1	1	2	1	—	3	1	—	3	—	—	—	—	—	
74	Ripa Teatina	5	20	—	—	3	—	1	—	1	—	1	—	—	—	—	—	
75	Roccamontepiano	4	17	—	—	1	—	—	—	1	—	—	—	—	—	—	—	
76	Rocca San Giovanni	1	23	—	3	7	2	2	—	1	4	—	—	—	—	—	—	
77	Roccascalegna	2	15	—	—	—	—	—	2	1	—	2	—	—	—	—	—	
78	Roccaspinalveti	3	7	—	—	6	1	1	3	2	—	5	—	—	—	—	—	
79	Ròio del Sangro	3	4	—	1	2	—	—	1	—	—	—	—	—	—	—	—	
80	Rosello	3	4	—	—	—	3	1	—	—	—	—	—	—	—	—	—	
81	San Buono	4	14	—	—	5	4	2	4	3	4	3	1	2	—	—	1	
82	San Giovanni Lipioni	2	9	—	1	1	—	—	3	—	—	—	—	—	—	—	—	
83	San Giovanni Teatino	9	21	2	1	9	9	4	4	5	6	4	—	1	—	1	—	
84	San Martino Marrucina	2	9	1	—	2	—	—	—	—	—	—	—	—	—	—	—	
85	San Salvo	9	39	—	6	7	17	—	13	4	3	7	—	—	—	—	—	
86	Santa Maria Imbaro	1	4	—	—	—	—	1	—	1	—	—	—	—	—	—	—	
87	Sant'Eusànio del Sangro	2	14	—	—	—	—	—	—	2	—	2	—	—	—	—	—	
88	San Vito Chietino	11	62	2	4	7	3	4	1	2	1	1	—	—	—	—	—	
89	Scerni	6	34	—	3	—	5	—	5	1	3	4	—	—	—	—	—	
90	Schiavi di Abruzzo	5	26	—	1	3	—	—	3	1	—	2	—	—	—	—	—	
91	Taranta Peligna	3	6	—	—	1	—	2	2	—	—	2	—	—	—	—	—	
92	Tollo	3	29	—	1	3	—	—	5	4	1	4	—	—	—	—	—	
93	Torino di Sangro	4	23	1	1	2	3	12	4	—	1	1	—	—	—	—	—	
94	Tornarèccio	3	9	—	—	2	1	—	8	1	1	2	—	—	—	—	—	
95	Torrebruna	3	10	—	—	5	—	3	2	—	—	2	—	—	—	—	—	
96	Torrevèchia Teatina	6	15	—	4	—	9	5	3	—	2	—	—	—	—	—	—	
97	Torricella Peligna	5	21	2	1	5	5	5	4	2	4	4	2	2	—	1	1	
98	Trèglio	1	6	—	1	—	1	—	—	—	—	—	—	—	—	—	—	
99	Tufillo	3	8	—	—	7	7	6	2	—	—	3	—	—	—	—	—	
100	Vacri	4	12	—	—	2	—	—	2	—	1	1	—	—	—	—	—	
101	Vasto	22	65	9	9	17	5	42	11	14	20	15	3	2	1	4	3	
102	Villalfonsina	1	6	—	1	1	—	—	2	—	—	—	—	—	—	—	—	
103	Villamagna	4	16	1	4	8	—	2	4	—	1	3	—	—	—	—	—	
104	Villa Santa Maria	4	13	—	2	5	7	2	4	3	4	2	2	2	—	1	1	
TOTALE DELLA PROVINCIA		515	1.950	120	168	362	218	201	329	192	223	250	36	24	11	32	25	

Segue Provincia di

Provincia di																	
1	Acquaviva d'Isèrnia	1	4	—	—	—	—	—	—	—	—	1	—	—	—	—	—
2	Agnone	8	40	2	6	11	—	—	13	—	11	11	2	—	—	1	—
3	Bagnoli del Trigno	6	20	1	1	4	—	—	3	—	2	1	—	—	—	—	—
4	Belmonte del Sànnio	1	14	—	—	1	—	—	—	—	1	1	—	—	—	—	—
5	Cantalupo nel Sànnio	2	13	1	—	2	—	—	2	—	—	1	—	—	—	—	—

Chieti - Isernia

				MECCANICI E AFFINI					PRODOTTI E ARTICOLI VARI									TOTALE	Numero d'ordine
Mobili legno	Chincaglierie	Gioiellerie	Altri	Ferramenta	Macchine, mobili	Elettrodomestici	Ottica, fotografia	Armi, munizioni	Veicoli	Cartolerie	Apparecchi tele-radio	Vernici, smalti	Articoli sanitari	Profumerie	Benzina, gasolio	Gas in bombole	Concimi		

CHIETI

---	---	---	---	---	1	1	---	---	---	1	---	---	---	---	1	2	1	---	27	51
---	---	---	---	---	---	---	---	---	---	---	---	---	---	---	---	---	---	---	6	52
---	---	---	---	---	---	---	---	---	---	---	---	---	---	---	---	---	---	6	53	
---	---	---	---	---	---	2	---	---	---	---	---	---	---	---	---	---	---	5	54	
---	---	---	---	---	---	---	---	---	---	---	---	---	---	---	---	---	---	29	55	
1	2	---	---	2	---	4	---	---	---	3	1	3	---	1	2	5	3	---	55	56
1	4	3	---	1	---	4	---	---	---	3	4	4	---	2	2	2	2	21	57	
7	4	8	---	7	---	8	---	---	4	8	6	4	---	2	4	7	---	135	58	
1	5	3	---	2	2	7	4	2	20	2	2	3	3	4	12	24	47	463	59	
---	---	---	1	2	2	---	3	1	2	2	1	1	1	3	3	8	2	133	60	
1	1	1	---	3	---	2	---	---	---	2	1	1	---	1	2	4	1	---	67	61
2	---	1	---	2	---	1	---	---	1	1	---	---	---	---	3	3	3	---	47	62
1	---	1	---	2	---	2	1	---	---	1	1	1	---	---	8	1	---	---	44	63
---	---	---	---	1	---	1	---	---	---	---	---	---	---	---	1	1	1	---	20	64
---	---	---	---	---	---	---	---	---	---	---	1	---	---	---	---	2	---	---	13	65
---	1	---	---	2	---	---	---	---	---	---	---	2	---	---	---	3	2	---	22	66
---	---	---	---	---	---	---	---	---	---	---	---	---	---	---	---	---	---	---	6	67
---	---	---	---	---	---	---	---	---	1	3	---	---	---	---	1	---	---	---	17	68
1	1	1	---	1	---	7	---	---	---	2	2	3	---	3	2	8	4	---	13	69
---	---	---	---	---	---	---	---	---	---	---	---	---	---	---	---	---	---	---	68	70
---	---	---	---	1	---	---	---	---	---	2	---	---	---	---	---	---	---	---	16	71
3	1	---	---	1	---	1	---	---	---	2	---	---	---	---	---	---	---	---	19	72
2	1	---	---	1	---	3	---	---	1	1	3	1	---	---	---	---	1	---	47	73
---	---	---	---	---	---	3	---	---	---	1	---	1	---	---	4	---	---	---	42	74
---	---	---	---	---	---	1	---	---	---	1	---	---	---	---	---	3	---	---	31	75
---	---	---	---	2	---	1	---	---	1	1	2	---	---	1	2	---	6	---	60	76
2	5	---	1	1	---	2	---	---	---	2	---	---	---	---	3	1	---	31	77	
---	---	---	---	1	---	1	---	---	1	---	2	---	---	---	1	2	---	---	49	78
---	---	---	---	---	---	---	---	---	---	---	---	---	---	---	---	---	---	---	11	79
---	---	---	---	---	---	---	---	---	---	---	---	---	---	---	3	---	---	---	14	80
2	2	---	---	2	---	4	---	---	---	6	2	3	---	4	1	5	4	---	83	81
3	1	---	---	1	---	3	---	---	---	5	---	5	---	5	1	13	2	---	26	82
2	4	2	---	2	2	4	1	---	1	5	5	2	---	1	6	4	---	138	83	
---	---	---	---	6	---	6	2	1	---	5	1	3	---	3	5	12	8	---	19	84
3	---	---	---	---	---	1	---	---	1	---	---	---	---	---	---	---	---	---	170	85
2	4	1	---	1	---	2	---	---	1	1	---	---	---	1	2	3	1	---	18	86
2	3	2	---	3	6	6	1	---	3	4	2	---	---	2	1	1	3	---	31	87
---	---	---	---	6	1	2	---	---	1	3	3	---	---	1	6	11	3	---	149	88
---	---	---	---	---	4	---	---	---	---	1	2	---	---	---	2	2	1	---	92	89
---	---	---	---	---	---	---	---	---	1	---	2	---	---	---	1	---	---	---	50	90
3	1	---	---	2	3	1	---	---	---	2	1	---	---	1	4	---	---	---	20	91
2	2	2	---	2	---	4	---	---	3	3	---	---	---	2	5	4	7	---	82	92
2	2	---	---	1	---	4	---	---	---	1	4	---	---	2	4	1	3	---	82	93
---	---	---	---	1	---	4	---	---	---	1	3	---	---	---	1	---	1	---	42	94
---	---	---	---	---	---	---	---	---	---	---	---	---	---	---	---	---	---	---	36	95
1	1	2	---	2	---	2	2	---	---	1	---	2	---	3	2	9	10	---	69	96
2	2	---	---	3	---	3	---	1	---	1	3	---	---	---	2	2	2	---	95	97
2	2	---	---	1	---	4	---	---	---	5	---	3	---	---	3	3	5	---	12	98
---	---	---	---	1	---	1	---	---	---	1	---	---	---	---	1	5	1	---	60	99
---	---	---	---	---	---	---	---	---	---	---	---	---	---	---	---	---	---	---	34	100
8	8	4	91	16	---	10	5	3	12	9	5	7	4	2	7	19	4	77	533	101
1	---	---	---	1	---	1	---	---	1	1	---	---	---	1	6	6	---	---	20	102
4	2	2	---	4	---	4	1	---	---	2	4	2	---	2	4	8	9	---	76	103
---	---	---	---	---	---	---	---	---	---	2	---	---	---	---	2	4	---	---	86	104
157	228	92	129	211	43	285	66	23	124	206	140	214	33	95	235	468	281	139	7.825	

ISERNIA

4	7	4	2	9	3	3	2	---	3	3	4	3	---	3	3	3	1	1	6	1
1	---	1	---	4	---	2	---	---	---	---	---	---	---	---	1	---	1	---	44	3
---	---	---	---	---	---	1	---	---	---	---	3	---	---	---	---	---	---	---	24	4
---	---	---	---	1	---	---	---	---	---	---	---	---	---	---	2	---	---	---	29	5

MOLISE

Numero d'ordine	COMUNI	ALIMENTARI						TESSILI, ABBIGLIAMENTO E ARREDAMENTI									
		Rivendite carne	Pane pasta	Pizzicherie	Latterie	Verdura, frutta	Vini e oli	Altri	Tessuti	Confezioni	Biancheria	Calzature	Cappelli	Ombrelli	Pellicerie	Articoli sportivi	Spaghi, iuta
6	Capracotta	6	16	—	1	5	—	—	4	—	—	1	—	—	—	—	
7	Carovilli	3	23	—	2	2	—	—	1	—	—	—	—	—	—	—	
8	Carpinone	4	12	—	2	2	—	—	1	—	—	2	—	—	—	—	
9	Castel del Giudice	4	1	5	—	—	—	—	1	—	—	—	—	—	—	—	
10	Castelpetroso	2	12	—	—	—	—	—	—	—	—	1	—	—	—	—	
11	Castelpizzuto	1	2	—	—	—	—	—	—	—	—	—	—	—	—	—	
12	Castel San Vincenzo	2	8	—	—	1	—	—	—	—	—	1	—	—	—	—	
13	Castelverrino	1	1	—	—	—	—	—	—	—	—	—	—	—	—	—	
14	Cerro al Volturno	5	29	—	—	2	—	—	—	—	—	7	—	—	—	—	
15	Chiàuci	2	3	—	—	—	—	3	2	—	—	2	—	—	—	—	
16	Civitanova del Sannio	4	10	—	—	—	—	—	—	—	—	—	—	—	—	—	
17	Colli a Volturno	3	15	—	—	1	—	6	—	2	2	2	—	—	—	—	
18	Conca Casale	1	4	—	—	—	—	—	—	—	—	—	—	—	—	—	
19	Filignano	3	11	—	—	—	—	—	—	—	1	—	—	—	—	—	
20	Forlì del Sannio	2	7	—	—	2	—	1	—	—	—	—	—	—	—	—	
21	Fornelli	3	15	—	—	2	—	—	1	—	2	2	—	—	—	—	
22	Frosolone	6	27	—	—	—	—	3	2	8	2	4	4	—	—	—	
23	Isernia	20	81	3	4	15	5	11	9	22	22	9	—	1	1	2	
24	Longano	1	7	—	—	—	—	—	—	—	—	—	—	—	—	1	
25	Macchia d'Isernia	3	7	—	—	1	—	—	1	—	—	1	—	—	—	—	
26	Macchiagodena	2	19	—	—	1	—	—	3	—	2	2	—	—	—	—	
27	Miranda	2	7	—	—	2	—	—	—	—	1	—	—	—	—	—	
28	Montaquila	6	18	—	—	1	—	2	5	1	—	5	—	—	—	—	
29	Montenero Val Cocchiara	3	9	—	1	1	1	—	—	—	1	—	—	—	—	—	
30	Monteroduni	3	20	2	—	—	—	1	6	—	—	4	—	—	—	—	
31	Pesche	1	4	—	—	—	—	2	—	—	1	—	—	—	—	—	
32	Pescolanciano	4	16	—	1	3	—	—	3	1	2	1	—	—	—	—	
33	Pescopennataro	—	1	—	—	—	4	—	—	2	—	—	—	—	—	—	
34	Pettoranello del Molise	—	3	—	—	—	—	3	—	—	—	—	—	—	—	—	
35	Pietrabbondante	4	22	—	—	2	—	—	2	—	3	2	—	—	—	—	
36	Pizzone	3	12	—	—	—	—	—	—	—	—	—	—	—	—	—	
37	Pòglio Sannita	3	22	1	1	1	2	—	4	2	—	3	—	—	—	—	
38	Pozzilli	3	16	1	—	—	—	1	1	—	1	1	—	—	1	—	
39	Rionero Sannitico	3	26	—	—	—	—	—	—	—	—	1	—	—	—	—	
40	Roccamandolfi	2	11	—	—	—	2	—	2	—	1	2	—	—	—	—	
41	Roccasicura	3	6	—	—	—	—	—	—	1	1	1	—	—	—	1	
42	Rocchetta a Volturno	6	19	—	—	1	—	—	1	—	—	1	—	—	—	—	
43	San Pietro Avellana	2	13	—	1	1	—	—	—	1	—	—	—	—	—	—	
44	Sant'Agapito	2	12	—	1	—	—	—	—	—	1	1	—	—	—	—	
45	Santa Maria del Molise	—	9	—	—	—	—	—	—	—	—	—	—	—	—	—	
46	Sant'Angelo del Pesco	2	5	—	—	2	—	—	—	—	—	—	—	—	—	—	
47	Sant'Elena Sannita	3	6	—	—	—	—	3	1	—	—	—	—	—	—	—	
48	Scàpoli	2	11	—	—	—	—	—	—	3	2	1	—	—	—	—	
49	Sessano del Molise	2	18	—	—	—	—	—	2	—	—	—	—	—	—	—	
50	Sesto Campano	2	15	—	—	—	—	—	—	1	—	2	—	—	—	—	
51	Vastogirardi	4	15	—	3	—	—	—	—	—	2	—	—	—	—	—	
52	Venafro	12	44	3	1	6	11	6	5	6	12	7	1	—	2	1	
	TOTALE DELLA PROVINCIA	173	761	19	25	72	27	46	80	44	75	81	3	1	1	7	3

Segue Provincia di

Provincia di																	
1	Acquaviva Collecroce	2	8	—	—	—	—	2	3	—	—	1	—	—	—	—	—
2	Baranello	5	24	—	1	2	—	—	8	—	—	1	—	—	—	—	—
3	Boiano	9	47	2	4	6	2	1	14	6	—	7	—	—	—	—	—
4	Bonefro	3	20	—	1	—	—	5	9	—	—	2	—	—	—	1	—
5	Busso	2	17	—	2	—	1	2	—	—	1	1	—	—	—	—	—
6	Campobasso	65	241	3	4	79	14	8	30	35	40	25	2	—	—	—	—
7	Campochiaro	2	12	—	—	—	—	—	—	—	—	—	—	—	—	4	—
8	Campodipietra	3	9	—	1	1	—	—	—	—	—	—	—	—	—	—	—
9	Campolieto	5	17	—	—	1	—	—	1	—	—	—	—	—	—	—	—
10	Campomarino	3	32	6	1	—	—	1	1	—	5	—	—	—	—	—	—
11	Casacalenda	6	31	1	1	3	5	3	6	1	3	2	—	—	—	—	—
12	Casalciprano	2	14	—	—	—	—	—	1	—	—	—	—	—	—	—	—
13	Castelbottaccio	2	6	—	—	—	—	3	3	—	—	1	—	—	—	—	—
14	Castellino del Biferno	3	3	—	—	—	—	—	1	—	—	2	—	—	—	—	—
15	Castelmauro	5	28	—	3	—	—	—	6	—	1	2	—	—	—	—	1

Isernia - Campobasso

				MECCANICI E AFFINI						PRODOTTI E ARTICOLI VARI								TOTALE	Numero d'ordine	
Mobili legno	Chincaglierie	Gioiellerie	Altri	Ferramenta	Macchine, mobili	Elettrodomestici	Ottica, fotografia	Armi, munizioni	Veicoli	Cartolerie	Apparecchi tele-radio	Vernici, smalti	Articoli sanitari	Profumerie	Benzina, gasolio	Gas in bombole	Concimi			Altri
—	1	—	3	—	—	—	—	—	—	3	—	—	—	—	—	3	—	—	45	6
—	—	—	—	3	—	3	—	—	—	1	—	—	—	—	—	1	—	—	41	7
—	3	1	—	—	—	—	—	—	—	—	—	—	—	—	—	4	—	—	36	8
—	—	—	—	—	2	1	—	—	—	4	—	—	—	—	—	—	—	—	11	9
—	—	—	—	—	—	—	—	—	—	—	—	—	—	—	—	—	—	—	24	10
—	—	—	—	—	—	—	—	—	—	—	—	—	—	—	—	—	—	—	3	11
—	—	—	—	—	—	1	—	—	—	—	—	1	—	—	—	1	—	—	15	12
—	—	—	—	—	—	—	—	—	—	—	—	—	—	—	—	—	—	—	2	13
—	—	—	—	2	—	3	—	—	—	2	—	—	—	—	—	—	2	—	55	14
—	—	—	—	—	—	—	—	—	—	—	2	—	—	—	—	—	—	—	11	15
1	—	—	—	—	—	—	—	—	—	—	—	—	—	—	—	—	—	—	15	16
3	2	1	—	—	—	2	1	—	2	2	—	1	—	—	—	3	1	—	49	17
—	—	—	—	—	—	—	—	—	—	—	—	—	—	—	—	—	—	—	5	18
—	2	—	—	1	—	—	—	—	—	2	1	—	—	—	—	1	—	—	16	19
—	—	—	—	—	—	—	—	—	—	—	—	—	—	—	—	1	—	—	19	20
2	6	1	—	1	—	1	—	—	—	1	1	—	—	—	2	—	—	—	39	21
4	13	8	5	12	8	16	5	—	15	20	2	5	—	9	2	1	4	3	78	22
—	—	—	—	2	—	—	—	—	—	—	—	—	—	—	6	—	—	—	344	23
—	1	—	—	1	1	—	—	—	—	—	—	—	—	—	—	1	—	—	10	24
—	—	—	—	4	—	—	—	—	—	1	—	—	—	—	2	—	—	—	17	25
1	1	—	—	—	—	1	1	—	—	—	—	2	—	—	—	1	1	—	36	26
1	—	—	—	—	—	4	1	—	1	—	—	2	—	1	—	3	4	1	17	27
—	—	—	—	—	—	—	—	—	—	—	—	—	—	—	—	1	1	—	54	28
—	—	—	—	1	—	—	—	—	—	2	—	—	—	—	—	1	1	—	18	29
—	—	—	—	—	—	—	—	—	—	—	—	—	—	—	—	—	—	—	46	30
—	—	—	1	1	—	—	—	—	—	1	1	—	—	—	1	2	1	—	14	31
—	—	—	—	4	—	5	1	—	1	1	—	2	—	2	—	1	—	—	50	32
—	—	—	—	—	—	—	—	—	—	2	—	—	—	—	—	1	—	—	12	33
—	—	—	—	—	—	—	—	—	—	1	1	—	—	—	—	3	—	—	9	34
—	1	1	—	2	—	—	—	—	—	—	—	2	—	—	—	—	—	—	43	35
4	—	—	—	3	—	2	—	—	—	1	—	4	—	—	1	2	—	—	18	36
1	1	—	—	2	—	1	—	—	—	—	1	—	—	—	1	—	—	—	59	37
1	—	—	—	3	—	—	—	—	—	—	—	—	—	1	2	2	—	—	38	38
—	—	—	—	3	—	—	—	—	—	—	—	—	—	—	—	1	—	—	35	39
—	—	—	—	—	—	—	—	—	—	—	—	—	—	—	—	—	—	—	21	40
—	—	—	—	—	—	—	—	—	—	—	—	—	—	—	—	—	—	—	—	—
—	—	—	—	—	—	2	—	—	1	1	—	—	—	—	—	4	—	2	24	41
—	—	—	—	—	—	—	—	—	—	—	—	—	—	—	—	—	—	—	32	42
1	—	1	—	1	—	1	—	—	—	1	—	1	—	—	—	1	1	—	25	43
—	—	—	—	—	—	—	—	—	—	—	—	—	—	—	—	—	—	—	24	44
—	—	—	—	—	—	—	—	—	—	—	—	—	—	—	—	2	—	—	12	45
1	2	—	—	2	—	—	—	—	1	—	—	—	—	—	—	—	—	—	18	46
—	—	—	—	—	—	—	—	—	—	—	—	—	—	—	—	—	—	—	14	47
—	—	—	—	1	—	1	—	—	—	—	—	—	—	—	—	—	—	—	20	48
—	—	—	—	—	—	2	—	—	—	—	—	2	—	—	—	—	—	—	26	49
—	—	—	—	1	—	—	—	—	—	—	—	—	—	—	—	1	—	—	24	50
—	—	—	—	—	—	—	—	—	—	—	—	—	—	—	—	—	—	—	—	—
6	4	3	3	8	1	1	8	—	7	3	2	3	—	3	3	3	1	—	28	51
31	44	21	14	73	13	57	19	—	34	54	21	43	—	22	28	60	35	11	180	52

CAMPOBASSO

—	1	—	—	—	—	2	—	—	—	—	—	1	—	—	—	1	3	—	24	1
3	3	—	3	3	—	1	—	—	—	—	—	4	—	—	2	3	4	—	56	2
1	—	2	—	6	—	10	2	1	8	—	—	—	—	3	—	3	—	—	156	3
—	—	—	—	1	—	1	1	—	1	—	—	3	—	—	1	—	—	—	55	4
—	—	—	—	1	—	—	—	—	—	—	—	1	—	—	—	—	—	—	30	5
20	35	19	18	12	9	24	11	—	33	32	35	22	—	18	17	20	6	8	889	6
—	—	—	—	—	—	1	—	—	—	—	—	—	—	—	1	1	—	—	16	7
—	—	—	—	—	—	1	—	—	—	—	—	—	—	—	5	—	—	—	21	8
2	—	2	—	—	—	5	2	—	1	3	2	3	—	—	3	5	—	—	26	9
—	—	—	—	—	—	—	—	—	—	—	—	—	—	—	—	—	—	—	78	10
1	3	4	—	4	1	1	1	—	—	3	2	2	—	1	3	4	1	2	95	11
1	—	—	—	1	—	2	—	—	—	—	—	—	—	—	—	—	—	—	18	12
—	—	—	—	—	—	1	—	—	—	—	—	—	—	—	—	—	—	—	23	13
2	—	—	—	6	1	4	—	—	—	2	—	4	—	—	1	—	—	—	27	14
—	—	—	—	—	—	—	—	—	—	—	—	—	—	—	—	1	1	—	68	15

MOLISE

Numero d'ordine	COMUNI	ALIMENTARI						TESSILI, ABBIGLIAMENTO E APREDAMENTO									
		Rivendite carne	Pane pasta	Pizzicherie	Latterie	Verdura, frutta	Vini e oli	Altri	Tessuti	Confezioni	Biancheria	Calzature	Cappelli	Ombrelli	Pellicerie	Articoli sportivi	Spaghi, iuta
16	Castropignano	2	11	—	—	—	—	4	3	—	—	1	—	—	—	—	—
17	Cercemaggiore	2	28	—	—	2	—	—	14	1	—	2	—	—	—	—	—
18	Cercepiccola	2	9	—	—	—	—	1	—	—	—	—	—	—	—	—	—
19	Civitanomano	2	13	—	—	—	—	4	2	1	1	1	—	—	—	—	—
20	Colle d'Anchise	2	6	—	—	—	—	—	1	—	—	—	—	—	—	—	—
21	Colletorto	5	21	1	—	3	6	2	3	3	—	4	—	—	—	—	—
22	Durònia	2	13	—	—	—	—	—	1	—	—	1	—	—	—	—	—
23	Ferrazzano	3	10	—	1	1	—	—	—	—	—	—	—	—	—	—	—
24	Fossalto	3	22	—	—	1	—	1	5	—	—	4	—	—	—	—	—
25	Gambatesa	3	25	1	1	—	2	4	2	2	6	2	—	—	—	—	—
26	Gildone	2	12	—	—	1	—	2	—	2	—	1	—	—	—	—	—
27	Guardalfiera	4	15	—	2	1	—	—	8	—	1	1	—	—	—	—	—
28	Guardiaregia	2	12	—	—	—	9	—	1	—	—	—	—	—	—	—	—
29	Guglionesi	4	28	2	3	7	7	2	6	8	6	5	—	—	—	—	—
30	Jelsi	3	21	—	1	—	—	1	4	—	1	3	—	—	—	—	—
31	Larino	4	35	—	2	3	1	3	6	3	11	5	—	—	1	—	—
32	Limosano	2	15	—	—	1	—	2	3	—	—	1	—	—	—	—	—
33	Lucito	3	11	1	—	—	—	—	2	—	—	1	—	—	—	—	—
34	Lupara	2	5	—	—	—	—	4	3	—	—	1	—	—	—	—	—
35	Màcchia Valfortore	4	11	1	—	—	1	2	1	1	2	1	—	—	—	—	—
36	Mafalda	4	11	—	—	1	—	1	1	—	1	1	—	—	—	—	—
37	Matrice	6	8	—	—	1	—	—	1	—	—	—	—	—	—	—	—
38	Mirabello Sannitico	2	12	—	—	—	—	—	—	—	—	—	—	—	—	—	—
39	Molise	1	1	—	—	—	—	—	—	—	—	1	—	—	—	—	—
40	Monacilioni	2	10	—	—	—	—	—	1	—	1	—	—	—	—	—	—
41	Montagano	4	11	2	—	2	—	—	—	1	—	—	—	—	—	—	—
42	Montecilfone	5	17	—	1	2	—	—	—	3	—	1	—	—	—	—	—
43	Montefalcone nel Sannio	6	27	—	—	—	—	—	1	2	2	4	—	—	—	—	—
44	Montelongro	3	9	—	—	1	—	3	—	—	3	2	—	—	—	—	—
45	Montemitro	2	4	—	1	—	—	1	2	—	—	—	—	—	—	—	—
46	Montenero di Bisaccia	5	54	2	2	—	—	3	13	3	1	4	—	—	—	—	—
47	Montorio nei Frentani	3	14	—	1	—	1	—	3	—	—	2	—	—	—	—	—
48	Morrone del Sannio	2	15	—	—	2	3	—	5	—	1	2	—	—	—	—	—
49	Oratino	2	11	—	—	2	3	—	2	—	—	1	—	—	—	—	—
50	Palata	4	25	—	3	3	—	1	6	—	4	3	—	—	—	—	—
51	Petacciato	5	11	1	2	4	—	10	—	1	3	3	—	—	—	—	—
52	Petrella Tifernina	5	21	1	—	1	—	1	—	1	1	1	—	—	—	—	—
53	Pietracatella	3	31	—	—	—	—	—	1	—	—	—	—	—	—	—	—
54	Pietracupa	3	8	—	—	—	—	—	1	—	—	—	—	—	—	—	—
55	Portocannone	2	15	—	2	—	—	5	—	3	—	—	—	—	—	—	—
56	Providenti	2	2	—	—	—	—	—	—	—	—	—	—	—	—	—	—
57	Riccia	5	40	—	2	2	1	—	8	2	1	6	—	—	—	1	—
58	Ripabottoni	1	11	—	1	1	—	—	—	1	—	—	—	—	—	—	—
59	Ripalimosano	2	14	—	—	1	—	—	3	—	—	—	—	—	—	—	—
60	Roccamandolfi	2	2	—	—	2	—	3	—	4	—	2	—	—	—	—	—
61	Rotello	2	15	—	—	—	2	—	3	—	3	1	—	—	—	—	—
62	Salcito	3	9	1	—	2	1	—	1	—	—	1	—	—	—	—	—
63	San Biase	3	8	—	—	—	—	—	—	—	2	—	—	—	—	—	—
64	San Felice del Molise	2	9	—	—	—	—	—	2	—	—	—	—	—	—	—	—
65	San Giacomo degli Schiavi	2	8	—	—	—	—	—	1	—	1	1	—	—	—	—	—
66	San Giovanni in Galdo	2	8	—	—	—	—	—	—	—	—	—	—	—	—	—	—
67	San Giuliano del Sannio	2	12	1	—	1	—	—	1	2	1	1	—	—	—	—	—
68	San Giuliano di Puglia	3	10	—	—	—	—	1	2	—	—	—	—	—	—	—	—
69	San Martino in Pensilis	7	24	—	5	—	—	10	3	3	3	1	—	—	—	—	—
70	San Massimo	2	7	—	—	—	—	—	—	2	—	—	—	—	—	1	—
71	San Polomatese	1	7	1	—	—	—	—	—	—	—	—	—	—	—	—	—
72	Santa Croce di Magliano	10	47	1	3	4	2	3	7	—	2	4	—	—	—	1	—
73	Sant'Angelo Limosano	2	7	—	—	—	—	—	—	—	—	—	—	—	—	—	—
74	Sant'Elia a Pianisi	4	28	—	—	2	4	—	4	—	2	1	—	—	—	1	—
75	Sepino	3	30	—	—	—	—	—	3	—	—	—	—	—	—	—	—
76	Spinete	3	23	—	1	—	—	—	2	—	—	1	—	—	—	—	—
77	Tavenna	4	16	—	—	—	1	—	4	—	2	—	—	—	—	—	—
78	Tèrmoli	17	107	15	3	10	3	4	21	6	21	12	—	—	—	1	—
79	Torella del Sannio	2	8	—	—	—	—	—	2	—	—	2	—	—	—	—	—
80	Toro	6	11	—	—	—	—	—	—	—	—	1	—	—	—	—	—
81	Trivento	6	39	—	3	2	—	—	5	4	3	5	—	—	—	—	—
82	Tufara	2	13	1	—	—	2	2	—	1	2	—	—	—	—	—	—
83	Ururi	6	38	—	2	1	—	—	3	5	2	1	—	—	—	1	—
84	Vinchiaturo	2	18	—	1	2	—	3	1	—	—	—	—	—	—	—	—
	TOTALE DELLA PROVINCIA	350	1.718	44	61	161	77	119	252	116	143	143	3	—	—	13	1

Segue Provincia di

CAMPANIA

Numero d'ordine	COMUNI	ALIMENTARI						TESSILI, ABBIGLIAMENTO E ARREDAMENTO									
		Rivendite carne	Pane pasta	Pizzicherie	Latterie	Verdura, frutta	Vini e oli	Altri	Tessuti	Confezioni	Biancheria	Calzature	Cappelli	Ombrelli	Pelliccerie	Articoli sportivi	Spagnoli, iuta
1	Ailano	5	6	—	1	—	4	—	6	2	3	—	—	—	—	—	2
2	Alife	6	35	2	—	2	—	1	14	1	—	12	—	—	—	—	—
3	Alvignano	5	42	20	7	3	30	30	15	6	7	3	—	—	5	—	2
4	Arienza	7	19	—	1	1	1	1	2	2	2	2	—	—	—	—	2
5	Aversa	65	250	9	5	75	64	—	58	12	104	37	3	2	—	3	—
6	Bàia e Latina	5	20	—	—	3	—	4	—	3	—	—	—	—	—	—	—
7	Bellona	5	22	13	1	4	1	—	7	—	3	3	—	—	—	—	—
8	Caianello	—	4	6	—	—	1	—	—	—	1	—	—	—	—	—	—
9	Caiazzo	11	28	1	4	6	—	—	8	4	8	5	—	—	—	—	1
10	Calvi Risorta	10	54	—	10	5	5	6	8	—	2	2	—	—	—	—	2
11	Camigliano	2	7	—	—	—	—	—	2	—	—	—	—	—	—	—	—
12	Cancello ed Arnone	9	27	1	4	2	15	—	3	3	16	2	—	—	—	—	—
13	Capodrise	6	13	18	1	—	—	—	3	3	13	—	—	—	—	—	—
14	Capriati a Volturno	4	13	—	—	2	—	6	3	—	—	2	—	—	—	—	—
15	Capua	32	32	62	5	22	11	6	6	10	23	6	—	—	—	3	—
16	Carinaro	4	18	—	—	3	2	—	—	—	—	—	—	—	—	—	—
17	Carinola	13	38	1	4	5	—	5	4	1	3	4	—	—	—	—	—
18	Casagiove	13	14	20	3	6	10	—	4	1	16	3	—	—	—	—	—
19	Casal di Principe	29	62	18	—	9	3	10	10	8	56	12	6	3	—	1	1
20	Casaluce	9	31	1	1	—	—	—	15	—	—	1	—	—	—	—	—
21	Casapulla	9	26	2	—	4	3	—	5	13	3	—	—	—	—	—	—
22	Caserta	94	167	150	41	84	42	16	42	43	43	26	3	6	3	8	33
23	Castel Campagnano	4	12	—	—	1	—	—	—	1	—	—	—	—	—	—	—
24	Castel di Sasso	1	11	—	—	—	—	—	—	—	1	—	—	—	—	—	—
25	Castello del Matese	3	5	—	—	—	—	—	—	—	1	—	—	—	—	—	—
26	Castel Morrone	8	34	1	—	—	—	—	6	—	—	2	—	—	—	—	—
27	Castel Volturno	29	48	63	—	23	26	43	—	7	21	6	—	—	—	1	2
28	Cervino	5	11	2	—	3	—	—	—	—	2	—	—	—	—	—	—
29	Cesa	12	17	19	1	3	3	1	—	—	21	3	—	—	—	—	—
30	Ciorlano	1	7	—	—	—	—	—	—	—	—	—	—	—	—	—	—
31	Conca della Campània	4	15	15	—	1	6	2	—	1	—	1	—	—	—	—	1
32	Curti	9	35	12	—	3	12	—	1	—	13	—	—	—	—	—	—
33	Dragoni	7	19	—	2	—	—	—	2	—	—	—	—	—	—	—	—
34	Falciano del Massico	6	25	—	—	6	6	2	5	1	3	—	—	—	—	—	—
35	Fontegreca	2	3	—	—	1	—	—	—	—	2	2	—	—	—	—	—
36	Formicola	5	15	5	2	2	1	3	4	1	2	1	—	—	—	1	—
37	Francolise	6	26	—	—	3	2	1	5	—	—	1	—	—	—	—	—
38	Frignano	12	57	2	3	4	11	1	4	2	1	—	—	—	—	4	—
39	Gallo	1	9	—	—	1	—	—	—	—	1	2	—	—	—	—	—
40	Galluccio	9	22	1	1	1	—	1	—	—	3	3	—	—	—	—	—
41	Giano Vetusto	1	7	—	—	—	—	—	—	—	—	—	—	—	—	—	—
42	Giòia Sannitica	7	19	—	—	—	—	1	—	4	3	2	—	—	1	—	—
43	Grazzanise	8	17	2	—	5	4	6	4	1	2	4	—	—	—	—	—
44	Gricignano di Aversa	7	21	2	1	5	—	—	—	—	—	—	—	—	—	—	—
45	Letino	2	6	—	—	—	—	—	—	2	—	—	—	—	—	—	—
46	Liberi	—	6	—	—	—	6	1	1	—	1	1	—	—	1	—	—
47	Lusciano	9	44	—	2	5	—	—	3	—	6	3	—	—	—	—	—
48	Macerata Campània	21	32	—	1	4	2	—	3	—	10	2	—	—	—	—	—
49	Maddaloni	35	175	3	3	30	18	30	12	13	30	11	1	—	—	—	2
50	Marcianise	52	75	3	—	29	13	—	33	3	49	11	1	1	—	1	—
51	Marzano Appio	10	20	—	—	7	—	—	2	2	1	1	—	—	—	—	—
52	Mignano Monte Lungo	5	12	—	—	1	—	1	—	1	1	3	—	—	—	—	—
53	Mondragone	38	16	137	4	28	18	12	14	—	33	10	—	—	—	—	—
54	Orta di Atella	20	41	—	1	2	2	3	1	—	—	2	—	—	—	—	—
55	Parete	9	35	—	—	13	1	—	—	—	—	1	—	—	—	33	—
56	Pastorano	2	17	—	—	1	—	1	—	2	—	—	—	—	—	—	—
57	Piana di Caiazzo	4	18	—	3	2	1	1	—	—	1	—	—	—	—	—	—
58	Piedimonte Matese	8	87	4	1	15	13	3	8	12	11	5	—	—	—	—	—
59	Pietramelara	5	27	1	1	3	—	5	2	2	2	5	—	—	—	1	2
60	Pietravairano	4	26	1	—	2	—	11	7	—	5	3	—	—	—	—	—
61	Pignataro Maggiore	6	7	31	9	—	—	—	7	—	2	6	1	—	—	—	—
62	Pontelatone	4	17	—	—	1	2	1	7	2	13	5	—	—	—	—	—
63	Pòrtico di Caserta	8	26	—	—	3	6	2	1	7	7	2	3	4	—	—	—
64	Prata Sannita	3	16	—	—	2	7	—	—	—	2	2	—	—	—	—	—
65	Pratella	4	16	—	—	—	—	1	5	4	4	4	—	—	—	—	—

Provincia di

CAMPANIA

Numero d'ordine	COMUNI	ALIMENTARI						TESSILI, ABBIGLIAMENTO E ARREDAMENTO									
		Rivendite carne	Pane pasta	Pizzicherie	Latterie	Verdura, frutta	Vini e oli	Altri	Tessuti	Confezioni	Biancheria	Calzature	Cappelli	Ombrelli	Pellicerie	Articoli sportivi	Spaghi, iuta
66	Presenzano	6	12	—	—	2	3	—	—	2	2	1	—	—	—	—	
67	Raviscanina	2	9	1	—	—	—	—	2	—	1	4	—	—	—	—	
68	Recale	9	17	—	—	—	—	—	—	—	8	1	—	—	—	—	
69	Riardo	3	15	1	—	4	5	8	—	3	2	2	—	—	—	—	
70	Rocca d'Evandro	5	12	4	—	—	1	—	—	—	—	—	—	—	—	—	
71	Roccamonfina	8	28	—	—	1	—	3	4	1	5	2	1	—	—	—	
72	Roccaromana	3	11	—	—	1	—	—	1	—	—	—	1	—	—	—	
73	Rocchetta e Croce	—	7	—	—	—	6	6	—	—	—	—	—	—	—	—	
74	Ruviano	2	9	—	—	4	—	—	2	—	—	1	—	—	—	—	
75	San Cipriano d'Aversa	35	118	—	—	16	1	1	—	—	25	11	—	—	—	—	
76	San Felice a Cancellò	24	84	2	—	9	—	—	—	—	—	—	—	—	—	—	
77	San Grègorio Matese	3	7	—	—	—	—	1	4	4	16	10	—	—	—	—	
78	San Marcellino	12	81	5	—	9	10	15	4	1	3	—	—	—	—	—	
79	San Nicola la Strada	12	45	5	—	3	1	2	2	1	13	8	—	—	—	—	
80	San Pietro Infine	2	16	1	—	—	2	—	—	—	—	1	—	—	—	2	
81	San Potito Sannitico	2	15	—	—	—	—	—	—	—	—	—	—	—	—	—	
82	San Prisco	11	31	1	3	3	3	3	5	—	8	—	—	—	—	—	
83	Santa Maria a Vico	16	31	6	3	4	11	8	8	1	13	2	—	—	—	—	
84	Santa Maria Capua Vetere	49	153	79	13	54	17	8	32	26	31	22	14	11	6	6	
85	Santa Maria la Fossa	4	14	—	—	—	11	9	—	—	1	1	—	—	—	8	
86	San Tàmmaro	4	9	2	3	1	3	1	—	—	6	—	—	—	—	—	
87	Sant'Angelo d'Alife	4	22	2	—	1	1	1	3	—	3	—	—	—	—	—	
88	Sant'Arpino	9	29	1	1	2	2	10	2	2	25	3	—	—	—	—	
89	Sessa Aurunca	20	90	75	1	25	25	27	30	20	20	20	8	5	—	5	
90	Sparanise	7	37	1	2	12	1	5	2	2	10	—	—	—	—	—	
91	Succivo	10	—	24	1	2	—	—	—	—	15	1	—	—	—	—	
92	Teano	15	49	22	2	25	—	11	16	10	17	13	3	3	—	—	
93	Teverola	10	36	2	1	3	—	—	—	—	18	—	—	—	—	—	
94	Tora e Picilli	2	17	—	2	—	2	—	1	—	—	—	—	—	—	—	
95	Trèntola - Ducenta	13	48	—	—	—	—	10	—	—	3	3	—	—	—	—	
96	Vairano Patenora	9	31	3	—	12	3	1	2	2	12	8	—	—	—	—	
97	Valle Agricola	3	8	1	—	—	—	—	1	—	3	—	—	—	—	—	
98	Valle di Maddaloni	5	8	—	—	—	—	—	—	—	5	—	—	—	—	—	
99	Villa di Briano	10	30	—	3	6	3	—	1	—	6	1	—	—	—	—	
100	Villa Literno	20	54	1	3	1	1	32	5	32	3	—	—	—	1	—	
101	Vitulazio	6	21	2	1	—	—	2	3	—	3	2	—	—	—	—	
	TOTALE DELLA PROVINCIA	1.094	3.286	869	162	646	467	389	495	281	833	354	44	42	9	69	

Segue Provincia di

Provincia di																
1	Airola	18	26	3	1	3	2	5	4	3	6	4	2	6	—	—
2	Amorosi	7	13	3	1	3	—	—	—	—	—	—	—	—	—	—
3	Apice	5	30	2	1	6	5	2	4	2	3	2	—	—	—	—
4	Apolloso	5	24	—	—	—	—	—	—	—	2	2	—	—	—	—
5	Arpàia	5	11	1	1	2	—	—	—	2	1	—	—	—	—	—
6	Arpaie	2	4	—	—	—	—	—	—	—	—	—	—	—	—	—
7	Basèlice	3	11	—	—	2	—	—	—	—	—	—	—	—	—	—
8	Benevento	44	276	23	8	44	43	14	52	58	13	3	7	—	—	—
9	Bonea	3	4	—	—	—	—	—	—	—	121	56	—	1	2	—
10	Bucciano	2	6	—	—	—	—	—	—	—	1	—	—	—	—	—
11	Buonalbergo	3	20	1	—	1	2	—	5	1	—	3	—	—	—	—
12	Calvi	2	8	—	—	—	—	—	—	1	1	—	—	—	—	—
13	Campolattaro	1	12	—	—	—	—	—	2	—	—	—	—	—	—	—
14	Campoli del Monte Tab.	2	2	7	—	2	—	—	2	1	—	—	—	—	—	—
15	Casalduni	4	12	—	—	—	—	—	2	3	—	2	—	—	—	—
16	Castelfranco in Miscano	3	24	—	—	—	2	—	2	—	—	—	—	—	—	—
17	Castelpagano	3	15	—	—	—	8	—	10	—	—	3	—	—	—	—
18	Castelpoto	3	11	—	—	1	3	7	3	4	2	3	—	—	—	—
19	Castelvenere	2	—	—	—	1	3	3	—	—	5	4	—	2	—	—
20	Castelvètere in Val Fortore	4	22	—	—	—	—	—	13	—	5	1	—	—	—	—
21	Cautano	2	10	—	—	—	—	—	—	—	2	—	—	—	—	—
22	Ceppaloni	10	30	—	—	2	8	—	—	—	3	—	—	—	—	—
23	Cerreto Sannita	6	34	1	2	1	—	—	—	2	1	—	—	—	—	2
24	Circello	6	5	2	—	2	—	3	—	—	—	—	—	—	—	—
25	Colle Sannita	6	26	2	—	7	3	—	11	2	—	5	—	—	—	—

Caserta - Benevento

				MECCANICI E AFFINI						PRODOTTI E ARTICOLI VARI								TOTALE	Numero d'ordine
Mobili legno	Chincaglierie	Gioiellerie	Altri	Ferramenta	Macchine, mobili	Elettrodomestici	Ottica, fotografia	Armi, munizioni	Veicoli	Cartolerie	Apparecchi tele-radio	Vernici, smalti	Articoli sanitari	Profumerie	Benzina, gasolio	Gas in bombole	Concimi		

CASERTA

1	1	1	1	1	1	5	1	1	1	1	1	1	1	1	3	10	1	1	32	66
1	1	1	1	2	2	2	1	1	1	1	1	1	1	1	2	2	1	1	26	67
1	1	1	1	2	2	3	1	1	1	1	1	1	1	1	1	4	1	1	67	68
1	1	1	1	2	2	3	1	1	1	1	1	1	1	1	1	2	1	1	57	69
1	1	1	1	2	2	3	1	1	1	1	1	1	1	1	1	2	1	1	35	70
1	4	1	2	2	2	2	2	2	2	4	1	1	1	3	3	5	2	1	84	71
1	4	1	2	2	2	2	2	2	2	4	1	1	1	3	3	3	1	1	23	72
1	4	1	2	2	2	2	2	2	2	4	1	1	1	3	6	6	1	1	25	73
1	4	1	2	2	2	2	2	2	2	4	1	1	1	3	4	4	2	1	33	74
1	4	1	2	2	2	2	2	2	2	4	1	1	1	3	4	4	2	1	33	75
21	20	7	6	6	3	27	15	15	15	15	15	15	15	14	10	7	7	337	76	
1	9	1	15	15	12	12	1	1	2	4	9	3	3	3	8	15	13	247	76	
1	9	1	15	15	12	12	1	1	2	4	9	3	3	3	8	15	13	23	77	
1	9	1	15	15	12	12	1	1	2	4	9	3	3	3	8	15	13	195	78	
2	1	1	8	8	3	3	1	1	4	2	2	2	2	1	9	3	4	121	79	
2	1	1	8	8	3	3	1	1	4	2	2	2	2	1	9	3	4	121	79	
2	1	1	8	8	3	3	1	1	4	2	2	2	2	1	9	3	4	37	80	
2	1	1	8	8	3	3	1	1	4	2	2	2	2	1	9	3	4	20	81	
1	2	1	3	3	1	1	1	1	1	7	1	1	1	1	7	1	1	103	82	
1	2	1	3	3	1	1	1	1	1	4	5	6	3	1	7	3	3	147	83	
15	17	13	14	12	32	5	5	3	8	16	3	15	3	15	15	40	14	791	84	
15	17	13	14	12	32	5	5	3	8	16	3	15	3	15	15	40	14	52	85	
1	2	1	1	1	1	1	1	1	1	2	2	2	2	3	1	2	2	43	86	
1	2	1	1	1	1	1	1	1	1	2	2	2	2	3	1	2	2	73	87	
3	1	1	3	3	2	2	2	2	1	2	4	4	4	3	2	2	5	113	88	
15	27	4	20	20	2	2	2	1	8	7	10	10	10	10	10	20	10	598	89	
2	2	5	7	10	10	1	1	1	2	1	1	1	10	10	2	10	10	117	90	
4	1	1	2	2	3	3	2	3	6	3	2	2	1	7	3	2	12	77	91	
6	17	2	6	6	8	8	2	3	6	6	2	5	1	10	14	6	6	300	92	
4	9	1	2	2	1	1	1	1	5	5	2	2	1	11	11	3	1	120	93	
4	9	1	2	2	1	1	1	1	5	5	2	2	1	11	11	3	1	39	94	
3	1	1	18	18	8	8	2	2	3	3	13	13	1	3	5	8	6	144	95	
4	4	4	2	10	7	4	3	2	11	4	4	4	4	9	1	8	3	155	96	
4	4	4	2	10	7	4	3	2	11	4	4	4	4	9	1	8	3	21	97	
1	1	1	1	1	1	1	1	1	1	1	1	1	1	1	1	1	1	24	98	
1	1	1	1	1	1	1	1	1	1	1	1	1	1	1	1	1	1	81	99	
1	1	1	1	1	1	1	1	1	1	1	1	1	1	1	1	1	1	225	100	
1	1	1	1	1	1	1	1	1	1	1	1	1	1	1	1	1	1	72	101	
260	392	126	150	393	85	482	55	39	145	324	110	306	54	178	332	687	264	148	13.625	

BENEVENTO

2	6	2	2	2	7	2	1	2	5	6	3	1	1	2	5	4	6	140	1
2	3	2	2	2	3	2	1	1	2	2	2	1	1	1	3	7	4	70	2
2	3	2	2	2	3	2	2	2	3	2	2	1	1	1	3	1	1	91	3
1	1	1	1	1	4	1	1	3	1	1	2	1	1	1	1	1	1	38	4
1	1	1	1	1	4	1	1	3	1	1	2	1	1	1	2	9	1	49	5
1	1	1	1	1	4	1	1	3	1	1	2	1	1	1	1	1	1	8	6
10	30	16	34	32	18	42	5	1	52	25	11	12	17	23	48	6	6	40	7
10	30	16	34	32	18	42	5	1	52	25	11	12	17	23	48	6	6	1.131	8
1	1	1	1	1	1	1	1	1	1	1	1	1	1	1	1	1	1	13	9
1	1	1	1	1	1	1	1	1	1	1	1	1	1	1	1	1	1	13	10
4	3	1	1	1	4	1	1	1	2	4	2	1	1	1	1	1	1	60	11
4	3	1	1	1	4	1	1	1	2	4	2	1	1	1	1	1	1	23	12
1	1	1	1	1	1	1	1	1	1	1	1	1	1	1	1	1	1	18	13
1	1	1	1	1	1	1	1	1	1	1	1	1	1	1	1	1	1	28	14
2	1	1	3	3	2	2	1	1	1	1	1	1	1	1	1	1	1	34	15
2	1	1	3	3	2	2	1	1	1	1	1	1	1	1	1	1	1	48	16
1	1	1	1	1	1	1	1	1	1	1	1	1	1	1	1	1	1	54	17
1	1	1	1	1	1	1	1	1	1	1	1	1	1	1	1	1	1	58	18
1	1	1	1	1	1	1	1	1	1	1	1	1	1	1	1	1	1	38	19
1	1	1	1	1	1	1	1	1	1	1	1	1	1	1	1	1	1	56	20
1	1	1	1	1	1	1	1	1	1	1	1	1	1	1	1	1	1	24	21
3	3	3	2	5	3	3	1	1	3	3	3	3	3	3	2	4	4	83	22
2	2	2	2	4	4	4	1	1	4	4	4	4	4	4	3	2	2	82	23
4	4	2	4	4	3	3	1	1	4	4	4	4	4	4	3	4	4	63	24
4	4	2	4	4	3	3	1	1	4	4	4	4	4	4	3	4	4	108	25

CAMPANIA

Numero d'ordine	COMUNI	ALIMENTARI						TESSILI, ABBIGLIAMENTO E ARREDAMENTO									
		Rivendite carne	Pane pasta	Pizzicherie	Latterie	Verdura, frutta	Vini e oli	Altri	Tessuti	Confezioni	Biancheria	Calzature	Cappelli	Ombrelli	Pelliccerie	Articoli sportivi	Spaghi, iuta
26	Cusano Mutri	3	41	—	—	2	—	—	4	1	1	2	—	—	—	—	
27	Dugenta	3	7	—	—	4	—	—	2	1	—	3	—	—	—	—	
28	Durazzano	3	10	—	—	—	—	—	—	—	—	—	—	—	—	—	
29	Falchiano	7	24	—	—	3	15	—	3	2	—	1	—	—	—	—	
30	Foglianise	3	8	1	—	—	—	—	4	—	—	3	—	—	—	—	
31	Foiano di Val Fortore	3	11	—	—	—	—	—	—	—	—	2	—	—	—	—	
32	Fòrchia	4	9	—	—	—	—	—	—	—	—	—	—	—	—	—	
33	Fragneto l'Abate	2	7	1	—	—	—	—	1	1	2	—	—	—	—	—	
34	Fragneto Monforte	—	18	8	—	3	4	4	3	1	2	1	—	—	1	2	
35	Frasso Telesino	6	29	—	—	1	2	—	3	—	—	2	—	—	—	—	
36	Ginestra degli Schiavoni	1	5	—	—	—	4	—	—	2	—	—	—	—	—	—	
37	Guardia Sanframondi	10	42	2	—	2	7	2	3	3	3	5	—	—	—	—	
38	Limàtola	4	31	1	—	2	—	—	1	—	—	3	—	—	—	—	
39	Melizzano	5	10	—	—	—	—	1	—	—	—	1	—	—	—	—	
40	Moiano	4	15	—	1	2	—	1	—	—	—	2	—	—	—	—	
41	Molinara	4	13	—	—	—	4	—	4	1	2	2	—	—	—	—	
42	Montefalcone di Val Fort.	8	36	—	—	—	—	—	6	1	1	6	—	—	—	—	
43	Montesarchio	14	58	7	3	7	4	6	7	4	17	7	—	—	—	—	
44	Morcone	7	62	3	—	9	—	2	16	3	3	8	2	—	—	—	
45	Paduli	5	15	1	2	2	—	—	4	—	—	1	—	—	—	—	
46	Pago-Veiano	6	10	3	—	4	11	1	4	—	3	3	—	—	—	—	
47	Pannarano	4	5	5	—	—	—	—	2	—	—	—	—	—	—	—	
48	Paolisi	3	9	5	1	2	—	5	2	—	3	3	—	—	—	—	
49	Paupisi	2	14	—	—	2	1	4	—	—	4	—	—	—	—	1	
50	Pescò Sannita	4	9	—	—	4	—	—	5	3	2	2	1	2	—	—	
51	Pietraròja	2	4	—	—	2	1	—	1	—	—	—	—	—	—	—	
52	Pietrelcina	6	32	4	—	1	1	1	2	1	1	3	—	—	—	—	
53	Ponte	3	15	1	3	1	—	1	1	1	2	1	—	—	—	—	
54	Pontelandolfo	3	14	—	—	2	11	—	—	—	1	2	—	—	—	—	
55	Puglianello	2	9	—	—	—	—	—	1	—	2	1	—	—	—	—	
56	Reino	2	14	—	—	—	—	—	1	2	—	—	—	—	—	—	
57	San Bartolomeo in Galdo	5	34	1	—	5	1	4	13	6	2	6	—	—	—	—	
58	San Giòrgio del Sànnio	8	5	25	—	8	5	—	6	1	10	6	—	—	—	—	
59	San Giòrgio la Molara	4	21	—	—	3	5	3	6	1	1	3	1	—	—	—	
60	San Lèucio del Sànnio	5	22	—	—	2	1	—	4	—	2	1	—	—	—	—	
61	San Lorenzello	2	17	—	—	—	—	—	—	—	—	—	—	—	—	—	
62	San Lorenzo Maggiore	5	18	1	—	2	1	2	5	—	2	1	—	—	—	—	
63	San Lupo	1	9	—	—	—	—	—	5	—	2	—	—	—	—	—	
64	San Marco dei Cavoti	6	29	1	2	3	2	—	1	8	—	10	—	—	—	—	
65	San Martino Sannita	—	5	—	—	—	2	—	—	—	—	—	—	—	—	—	
66	San Nazzaro	1	3	—	—	1	—	—	—	—	—	—	—	—	—	—	
67	San Nicola Manfredi	3	20	—	—	1	—	1	—	—	1	—	—	—	—	—	
68	San Salvatore Telesino	5	22	1	—	—	—	—	1	2	1	2	—	—	—	—	
69	Santa Croce del Sànnio	2	2	—	—	—	5	—	6	—	—	—	—	—	—	—	
70	Sant'Agata de' Goti	9	53	29	1	12	1	7	10	3	8	7	—	—	—	—	
71	Sant'Angelo a Cùpolo	—	24	—	—	—	—	—	1	—	—	—	—	—	—	—	
72	Sassinoro	3	7	—	—	—	—	3	—	—	—	—	—	—	—	—	
73	Solòpaca	12	19	1	—	4	3	7	12	1	—	5	—	—	—	—	
74	Telese	6	52	—	2	3	1	—	4	—	5	3	—	—	—	—	
75	Tocco Càudio	3	12	—	—	—	—	—	—	—	3	2	—	—	—	—	
76	Torreco	3	13	4	—	2	3	6	3	—	2	4	—	—	—	—	
77	Vitulano	5	16	4	—	—	4	—	4	1	3	2	—	—	—	—	
TOTALE DELLA PROVINCIA		372	1.625	153	31	179	183	100	277	133	261	225	16	19	1	7	19

Segue Provincia di

Provincia di																	
1	Acerra	43	130	4	—	14	7	7	11	3	74	4	—	—	—	—	—
2	Afragola	40	225	20	10	66	43	2	26	9	34	24	—	—	—	—	—
3	Agèrola	11	72	4	1	15	—	3	7	—	18	12	—	—	—	—	46
4	Anacapri	4	31	—	1	10	1	2	2	16	8	4	—	—	—	—	—
5	Arzano	36	60	—	1	16	—	5	6	—	80	5	—	—	—	—	—

Benevento - Napoli

Mobili legno	Chincaglierie	Gioiellerie	Altri	MECCANICI E AFFINI						PRODOTTI E ARTICOLI VARI										TOTALE	Numero d'ordine
				Ferramenta	Macchine, mobili	Elettrodomestici	Ottica, fotografia	Armi, munizioni	Veicoli	Cartolerie	Apparecchi tele-radio	Vernici, smalti	Articoli sanitari	Profumerie	Benzina, gasolio	Gas in bombole	Concimi	Altri			
2	—	1	—	1	—	1	—	—	—	—	2	—	1	—	—	—	—	—	63	26	
1	—	1	—	2	—	5	—	—	—	2	—	—	—	—	—	—	—	—	41	27	
—	—	—	—	3	—	2	—	—	—	—	—	—	—	—	—	—	—	—	26	28	
—	1	—	—	1	—	3	—	—	—	—	—	—	—	—	—	—	—	—	81	29	
—	—	—	—	1	—	2	—	—	—	2	—	—	—	—	—	—	—	—	37	30	
—	—	1	—	—	—	—	—	—	—	—	—	—	—	—	—	—	—	—	17	31	
—	—	—	—	—	—	—	—	—	—	—	—	—	—	—	—	—	—	—	19	32	
1	8	—	—	1	—	1	—	—	—	—	—	—	—	—	—	—	—	19	33		
—	—	—	—	3	—	6	—	—	—	—	—	—	—	—	—	—	—	90	34		
—	—	1	—	1	—	3	—	—	—	1	—	—	—	—	—	—	—	64	35		
—	—	—	—	—	—	—	—	—	—	—	—	—	—	—	—	—	—	—	—	—	
3	9	3	1	7	1	4	1	—	—	—	—	—	—	—	—	1	—	14	36		
2	1	—	—	1	—	—	—	—	6	—	—	—	—	—	—	1	—	136	37		
—	4	—	—	3	—	2	—	—	—	—	—	—	—	—	—	—	—	55	38		
—	—	—	—	—	—	4	—	—	—	—	—	—	—	—	—	—	—	38	39		
—	—	—	—	3	—	—	—	—	—	—	—	—	—	—	—	—	—	47	40		
1	—	—	—	4	—	1	—	—	—	—	—	—	—	—	—	—	—	—	—	—	
9	5	4	—	11	5	11	—	—	—	—	—	—	—	—	—	—	—	39	41		
2	6	3	—	10	6	6	—	—	—	—	—	—	—	—	—	—	—	72	42		
3	1	1	—	1	—	1	—	—	—	—	—	—	—	—	—	—	—	233	43		
—	—	—	—	—	—	—	—	—	—	—	—	—	—	—	—	—	—	174	44		
4	1	—	—	1	—	—	—	—	—	—	—	—	—	—	—	—	—	48	45		
1	—	—	—	—	—	—	—	—	—	—	—	—	—	—	—	—	—	65	46		
—	—	—	—	2	—	3	—	—	—	—	—	—	—	—	—	—	—	40	47		
1	1	1	—	1	—	2	—	—	—	—	—	—	—	—	—	—	—	60	48		
—	—	—	—	2	—	2	—	—	—	—	—	—	—	—	—	—	—	59	49		
—	4	—	—	2	—	2	—	—	—	—	—	—	—	—	—	—	—	61	50		
1	—	—	—	1	—	—	—	—	—	—	—	—	—	—	—	—	—	14	51		
—	1	—	—	—	—	—	—	—	—	—	—	—	—	—	—	—	—	65	52		
2	2	1	—	3	—	3	—	—	—	—	—	—	—	—	—	—	—	43	53		
—	4	4	—	6	—	3	—	—	—	—	—	—	—	—	—	—	—	65	54		
1	—	—	—	1	—	—	—	—	—	—	—	—	—	—	—	—	—	23	55		
—	—	—	—	—	—	—	—	—	—	—	—	—	—	—	—	—	—	20	56		
3	2	5	—	16	—	4	—	—	—	—	—	—	—	—	—	—	—	142	57		
4	2	—	—	5	—	2	—	—	—	—	—	—	—	—	—	—	—	142	58		
1	2	—	—	—	—	2	—	—	—	—	—	—	—	—	—	—	—	68	59		
3	2	2	—	—	—	2	—	—	—	—	—	—	—	—	—	—	—	47	60		
—	4	—	—	1	—	1	—	—	—	—	—	—	—	—	—	—	—	57	61		
1	1	1	—	—	—	—	—	—	—	—	—	—	—	—	—	—	—	49	62		
—	—	—	—	—	—	—	—	—	—	—	—	—	—	—	—	—	—	18	63		
—	—	—	—	—	—	—	—	—	—	—	—	—	—	—	—	—	—	80	64		
1	2	—	—	—	—	—	—	—	—	—	—	—	—	—	—	—	—	7	65		
—	—	—	—	—	—	—	—	—	—	—	—	—	—	—	—	—	—	—	—	—	
—	—	—	—	—	—	—	—	—	—	—	—	—	—	—	—	—	—	7	66		
—	4	1	—	2	—	1	—	—	—	—	—	—	—	—	—	—	—	35	67		
—	—	—	—	—	—	—	—	—	—	—	—	—	—	—	—	—	—	49	68		
4	7	3	1	2	1	5	—	—	—	—	—	—	—	—	—	—	—	23	69		
—	—	—	—	—	—	—	—	—	—	—	—	—	—	—	—	—	—	209	70		
—	—	—	—	—	—	—	—	—	—	—	—	—	—	—	—	—	—	—	—	—	
—	—	—	—	—	—	—	—	—	—	—	—	—	—	—	—	—	—	—	—	—	
1	6	2	—	1	—	5	—	—	—	—	—	—	—	—	—	—	—	34	71		
2	6	2	—	2	1	4	—	—	—	—	—	—	—	—	—	—	—	14	72		
—	1	—	—	—	—	—	—	—	—	—	—	—	—	—	—	—	—	143	73		
—	—	—	—	—	—	—	—	—	—	—	—	—	—	—	—	—	—	133	74		
—	—	—	—	—	—	—	—	—	—	—	—	—	—	—	—	—	—	30	75		
1	1	1	1	1	—	4	—	—	—	—	—	—	—	—	—	—	—	65	76		
—	—	—	—	—	—	—	—	—	—	—	—	—	—	—	—	—	—	55	77		
87	148	78	60	179	30	200	34	19	104	162	62	123	18	58	130	329	133	40	5.595	—	

NAPOLI

4	3	—	6	10	—	25	2	—	5	9	—	5	1	1	10	—	—	380	1
9	30	—	1	30	—	25	—	1	5	10	7	10	6	—	15	6	—	713	2
—	5	9	—	9	—	8	—	—	—	2	—	—	—	3	3	—	—	180	3
3	9	2	1	4	—	3	—	—	—	8	—	—	—	3	—	—	—	117	4
10	8	7	3	15	—	12	2	—	2	10	6	9	3	—	26	2	—	332	5

CAMPANIA

Numero d'ordine	COMUNI	ALIMENTARI						TESSILI, ABBIGLIAMENTO E ARREDAMENTI									
		Rivendite carne	Pane pasta	Pizzicherie	Latterie	Verdura, frutta	Vini e oli	Altri	Tessuti	Confezioni	Biancheria	Calzature	Cappelli	Ombrelli	Pelliccerie	Articoli sportivi	Spagnoli, iuta
6	Bàcoli	45	50	77	1	14	7	—	23	—	9	3	—	—	—	—	—
7	Barano d'Ischia	8	2	45	—	10	1	—	7	—	—	4	—	—	—	—	—
8	Boscotrecase	31	5	74	5	5	6	—	3	27	54	5	—	—	—	—	—
9	Boscotrecase	13	91	2	8	27	8	—	9	—	5	—	—	—	—	—	—
10	Brusciano	14	30	—	1	10	1	1	2	—	25	—	—	—	—	—	—
11	Caivano	48	134	—	4	25	4	1	7	3	85	5	—	—	—	—	—
12	Calvizzano	16	35	—	1	5	1	2	—	—	10	5	—	—	—	—	—
13	Camposano	8	22	14	—	4	1	3	—	1	14	1	—	—	—	—	—
14	Capri	12	43	2	1	17	3	11	5	—	76	—	—	—	1	1	—
15	Carbonara di Nola	3	5	—	—	1	—	—	—	—	—	—	—	—	—	—	—
16	Cardito	15	61	—	—	4	2	—	3	2	33	1	—	—	—	—	—
17	Casalnuovo di Nàpoli	32	95	—	—	12	16	—	—	1	54	—	—	—	—	—	—
18	Casamarciano	3	16	10	3	3	8	—	—	2	—	—	—	—	—	—	—
19	Casamicciola Terme	11	10	20	2	15	4	1	—	2	2	2	2	2	2	2	2
20	Casandrino	11	32	—	—	1	1	—	13	6	7	6	—	—	—	—	—
21	Casavatore	38	2	44	6	15	—	—	3	1	—	—	—	—	—	—	—
22	Càsola di Nàpoli	7	7	9	—	21	9	—	1	—	16	2	—	—	—	—	—
23	Casòria	99	303	9	9	59	18	4	3	—	2	—	—	—	—	—	—
24	Castellammare di Stàbia	115	134	278	28	95	20	14	18	12	90	21	—	2	—	—	—
25	Castello di Cisterna	3	—	16	—	2	3	—	53	46	103	63	1	1	1	2	—
26	Cèrcola	25	29	40	—	8	3	—	—	—	59	2	—	—	—	—	—
27	Cicciano	16	64	—	—	6	2	4	4	—	19	3	—	—	—	—	—
28	Cimitile	12	30	—	5	9	4	—	6	—	2	5	—	—	—	—	—
29	Comiziano	3	16	—	—	—	—	—	—	—	3	—	1	—	—	—	—
30	Crispano	7	10	—	—	—	—	—	—	—	4	—	—	—	—	—	—
31	Ercolano	62	173	53	4	30	27	1	37	36	79	19	—	—	2	—	—
32	Forio	10	43	26	2	18	4	—	21	15	3	10	—	—	—	2	1
33	Frattamaggiore	39	90	1	—	16	33	3	14	6	35	10	—	—	—	—	—
34	Frattaminore	15	40	2	2	2	5	—	1	—	6	—	—	—	—	—	—
35	Giugliano in Campània	57	180	—	12	32	30	5	14	6	55	15	5	—	—	—	2
36	Gragnano	48	57	101	6	42	2	6	19	5	25	17	—	—	—	—	—
37	Grumo Nevano	24	45	15	—	7	1	2	7	—	28	6	—	—	—	—	—
38	Ischia	41	92	2	4	36	42	9	74	18	20	22	—	—	—	—	—
39	Lacco Ameno	6	3	30	2	7	—	—	28	—	—	—	—	—	—	—	—
40	Lèttère	6	9	16	—	5	7	—	4	4	10	6	—	—	—	—	—
41	Liveri	2	16	—	—	2	1	—	1	—	3	—	—	—	—	—	—
42	Marano di Nàpoli	46	229	1	2	102	13	—	19	10	10	3	—	—	—	—	—
43	Mariglianella	6	11	4	4	6	6	—	—	—	8	—	—	—	—	—	—
44	Marigliano	32	134	—	2	—	2	1	26	—	25	14	—	—	—	—	—
45	Massa Lubrense	16	71	—	3	18	—	6	6	6	25	15	—	—	—	—	—
46	Melito di Nàpoli	23	45	—	4	6	6	2	5	—	21	3	—	—	—	—	—
47	Meta	10	40	—	3	15	—	—	—	2	16	3	—	—	—	—	—
48	Monte di Pròcida	25	84	—	1	45	2	1	24	13	1	2	—	—	—	—	—
49	Mugnano di Nàpoli	35	92	—	7	21	15	2	4	—	55	9	—	—	—	—	—
50	Nàpoli	1.685	2.570	2.147	535	815	947	114	676	638	1.824	797	68	94	53	58	100
51	Nola	57	102	89	2	31	12	—	26	13	31	22	9	—	—	—	—
52	Ottaviano	29	61	6	13	6	—	—	17	6	36	6	—	—	—	—	—
53	Palma Campània	21	62	8	1	5	5	1	10	4	21	5	—	—	—	—	—
54	Piano di Sorrento	10	49	—	2	18	—	—	12	5	3	7	—	—	—	—	—
55	Pimonte	5	8	4	1	3	2	2	3	—	3	2	—	—	—	—	—
56	Poggiomarino	16	50	10	1	1	25	—	12	5	11	3	1	3	—	—	—
57	Pòllena Tròcchia	17	25	—	—	5	2	—	2	2	19	2	—	—	—	—	—
58	Pomigliano d'Arco	40	94	1	—	13	16	—	—	10	79	8	—	1	—	—	—
59	Pompei	30	107	17	1	17	4	8	1	8	27	5	—	—	—	—	—
60	Pòrtici	103	172	126	1	59	47	7	28	59	60	42	—	—	—	—	—
61	Pozzuoli	88	292	6	17	37	44	3	18	8	120	22	—	—	—	—	—
62	Pròcida	13	83	6	1	40	6	2	17	2	18	3	—	—	—	—	—
63	Qualiano	25	46	16	3	20	15	2	3	—	48	6	—	—	—	—	—
64	Quarto	14	48	—	—	4	3	—	2	—	3	—	—	—	—	—	—
65	Roccarainola	10	34	—	—	3	—	—	—	—	5	2	—	—	—	—	—
66	San Gennaro Vesuviano	12	47	2	2	—	2	—	1	1	5	2	—	—	—	—	—
67	San Giòrgio a Cremano	57	68	104	—	43	18	—	20	15	35	9	—	1	—	—	—
68	San Giuseppe Vesuviano	28	90	8	—	5	16	—	24	6	22	17	—	—	—	—	—
69	San Pàolo Bel Sito	5	27	—	—	3	—	—	—	—	5	—	—	—	—	—	—
70	San Sebastiano al Vesùvio	8	20	—	—	7	—	—	—	—	13	3	—	—	—	—	—

Segue Provincia di

Napoli

				MECCANICI E AFFINI					PRODOTTI E ARTICOLI VARI										TOTALE	Numero d'ordine
Mob li legno	Chincaglierie	Gioiellerie	Altri	Ferramenta	Macchine, mobili	Elettrodomestici	Optica, fotografia	Armi, munizioni	Veicoli	Cartolerie	Apparecchi tele-radio	Vernici, smalti	Articoli sanitari	Profumerie	Benzina, gasolio	Gas in bombole	Concimi	Altri		
6	50	4	3	7	—	14	5	1	—	8	—	3	2	2	7	23	9	—	373	6
3	—	1	—	5	3	3	—	—	—	6	—	—	—	—	—	2	—	1	98	7
6	5	2	—	4	4	4	—	—	—	4	1	4	3	—	8	11	9	2	290	8
—	—	—	—	3	4	4	—	—	—	2	—	2	—	2	6	13	2	1	234	9
—	—	—	—	—	—	—	—	—	—	2	—	3	—	—	3	4	2	—	108	10
8	6	—	—	12	—	14	1	1	7	6	—	6	—	5	1	17	6	—	406	11
1	—	—	—	4	—	4	—	—	—	3	—	1	—	2	—	6	2	—	99	12
2	7	—	—	2	—	1	—	—	1	—	—	—	—	—	—	5	3	1	89	13
10	39	8	4	1	1	6	7	1	—	11	2	1	—	6	1	6	4	—	297	14
—	—	—	—	—	—	1	—	—	—	1	—	—	—	—	—	—	—	—	11	15
2	2	—	4	—	—	8	—	—	3	5	8	2	—	2	3	9	—	—	174	16
2	—	2	3	5	—	13	2	1	—	3	3	12	1	18	—	15	—	—	283	17
4	4	2	—	—	—	—	—	—	—	1	—	1	1	1	3	3	3	—	72	18
2	—	—	—	2	—	3	3	—	2	8	—	4	1	8	2	4	1	—	147	19
2	—	—	—	2	—	4	—	—	—	—	—	2	—	—	2	5	—	—	91	20
6	23	2	1	2	—	2	1	—	—	4	—	4	3	1	1	6	—	1	200	21
18	19	6	6	17	—	2	3	1	12	1	—	1	1	17	7	8	—	6	68	22
36	96	20	21	33	33	40	15	3	26	23	14	17	5	43	5	23	1	876	23	
1	2	—	—	3	—	2	—	—	2	33	20	11	—	—	—	2	2	1.484	24	
3	2	2	1	12	—	9	3	1	1	4	9	—	—	—	8	13	6	239	26	
7	8	2	—	6	—	9	—	—	4	6	1	4	—	2	3	5	8	192	27	
3	3	—	—	12	—	8	—	3	—	2	—	—	—	—	6	—	—	110	28	
—	—	—	—	—	—	—	—	—	—	—	—	—	—	—	—	—	—	24	29	
—	—	—	—	—	—	—	—	—	—	2	—	—	—	—	5	—	—	29	30	
4	35	—	26	20	6	17	1	4	5	14	8	11	2	8	6	21	10	726	31	
9	7	5	1	10	—	7	1	1	2	7	1	7	—	2	—	5	4	222	32	
5	15	3	1	20	—	35	1	—	9	15	4	1	3	—	11	—	—	373	33	
3	15	—	—	1	—	5	—	—	3	3	1	5	1	—	—	6	—	114	34	
7	12	2	3	27	—	30	5	3	9	11	2	14	—	13	5	9	13	582	35	
7	23	2	9	11	1	14	3	1	5	12	4	15	—	5	10	24	16	490	36	
2	—	2	—	6	—	6	1	—	1	4	—	2	2	—	2	1	2	168	37	
11	39	12	4	13	2	13	6	4	7	12	4	7	3	12	—	14	2	525	38	
6	2	4	—	2	—	2	—	—	—	2	—	—	—	2	1	4	—	118	39	
—	—	—	—	2	—	—	—	—	—	5	—	—	—	2	1	4	1	88	40	
1	1	—	—	1	—	2	—	—	—	2	—	—	7	1	—	—	—	43	41	
9	21	7	13	17	—	16	—	2	—	9	16	6	—	—	5	24	5	585	42	
3	4	2	3	5	—	4	—	—	5	4	—	—	—	4	4	—	—	70	43	
4	13	1	3	11	4	24	1	2	5	17	—	—	—	7	8	11	—	357	44	
—	—	—	—	7	—	7	1	2	4	6	1	6	—	4	3	—	—	224	45	
—	2	3	—	—	2	9	—	—	1	5	—	—	—	—	—	—	—	143	46	
9	7	1	4	2	1	5	2	1	—	3	—	—	—	7	2	—	1	126	47	
6	12	—	—	7	2	15	—	—	—	4	5	2	—	5	4	5	2	278	48	
496	872	340	827	301	124	527	149	29	405	605	382	433	103	258	32	753	23	324	49	
—	—	—	—	11	—	34	—	—	—	11	13	9	6	—	—	—	—	594	51	
28	19	5	4	11	9	10	4	1	5	5	7	9	6	6	12	12	2	252	52	
3	13	—	2	6	—	10	—	—	2	5	—	5	—	1	10	10	1	199	53	
3	4	2	1	1	—	10	1	—	3	8	—	—	—	1	8	13	2	158	54	
3	5	7	4	2	—	1	—	2	3	5	3	—	—	—	5	3	2	53	55	
—	4	—	—	3	1	3	—	—	—	—	—	2	—	1	4	2	1	—	—	55
2	—	3	—	11	—	2	1	3	2	6	6	5	—	3	10	29	3	230	56	
2	3	1	—	2	—	2	—	—	2	2	—	—	—	1	3	8	1	104	57	
5	7	—	—	12	2	12	2	—	5	6	4	8	—	3	1	9	1	339	58	
6	86	9	8	2	2	4	3	2	6	8	8	3	—	6	22	22	14	415	59	
33	143	1	16	10	10	41	7	3	9	21	5	13	8	17	—	—	1	1.082	60	
11	83	11	12	17	2	17	2	2	4	7	11	11	3	18	3	20	7	906	61	
4	17	4	2	12	—	12	—	2	6	5	10	3	—	1	18	18	5	295	62	
6	5	1	—	21	—	4	—	2	3	8	—	—	—	2	6	6	6	264	63	
—	—	—	—	4	—	1	—	2	—	3	—	4	—	1	6	6	4	108	64	
—	2	—	—	6	—	6	—	—	—	—	—	2	—	—	—	—	1	66	65	
2	5	—	—	4	—	6	1	—	2	2	—	3	—	—	7	—	—	112	66	
18	36	6	8	31	2	31	3	—	2	12	9	4	6	7	—	23	—	558	67	
2	18	5	5	20	—	20	4	—	3	6	—	—	—	2	13	13	—	339	68	
—	3	—	—	1	—	1	—	—	—	2	8	—	—	—	4	4	—	55	69	
2	—	3	—	—	—	2	1	1	—	—	—	3	—	—	5	1	—	71	70	

CAMPANIA

Numero d'ordine	COMUNI	ALIMENTARI						TESSILI, ABBIGLIAMENTO E ARREDAMENTO									
		Rivendite carne	Pane pasta	Pizzicherie	Latterie	Verdura, frutta	Vini e oli	Altri	Tessuti	Confezioni	Biancheria	Calzature	Cappelli	Ombrelli	Pellicerie	Articoli sportivi	Spaghi, iuta
<i>Segue Provincia di</i>																	
71	Sant'Agnello	7	12	24	2	14	—	4	2	3	9	2	—	—	—	—	
72	Sant'Anastasia	22	50	14	—	12	—	—	4	5	57	4	—	—	—	—	
73	Sant'Antimo	46	119	5	5	24	15	—	8	5	43	11	—	—	—	—	
74	Sant'Antonio Abate	19	69	2	1	16	6	—	6	2	34	4	—	—	—	—	
75	San Vitaliano	5	19	—	—	—	5	2	1	—	6	1	—	—	—	—	
76	Saviano	16	34	1	—	11	1	—	11	3	9	4	—	—	—	—	
77	Scisciano	6	13	—	—	1	—	1	4	—	6	2	—	—	—	—	
78	Serrara Fontana	2	35	—	—	2	—	—	4	4	2	3	—	—	—	—	
79	Somma Vesuviana	27	73	—	—	9	—	—	5	2	25	5	—	—	—	—	
80	Sorrento	34	102	4	30	35	2	1	17	30	35	16	—	—	1	3	
81	Striano	10	23	—	—	1	6	—	2	—	8	1	—	—	—	—	
82	Terzigno	18	69	5	—	1	7	—	3	—	25	3	—	—	—	—	
83	Torre Annunziata	76	52	170	17	45	11	—	29	—	3	1	—	—	—	—	
84	Torre del Greco	118	163	238	6	70	26	—	33	41	62	41	15	3	2	6	
85	Tufino	5	31	1	—	5	3	—	—	—	1	—	—	—	—	3	
86	Vico Equense	22	132	14	12	49	16	6	17	5	34	27	—	—	—	1	
87	Villaricca	17	45	—	—	17	2	—	3	—	28	3	—	—	—	—	
88	Visciano	6	23	—	—	10	3	—	1	—	12	—	—	—	—	—	
89	Volla	9	—	22	—	3	2	—	—	—	6	—	—	—	1	—	
TOTALE DELLA PROVINCIA		3.970	8.317	3.969	798	2.359	1.643	258	1.533	1.157	4.283	1.485	99	124	61	88	180
<i>Provincia di</i>																	
1	Aiello del Sabato	3	11	—	—	—	—	5	—	—	1	—	—	—	—	—	
2	Altavilla Irpina	10	26	3	—	3	—	—	2	—	8	4	—	—	—	—	
3	Andretta	3	35	—	—	3	—	—	7	—	—	2	—	—	—	—	
4	Aquilònia	5	30	3	—	6	—	—	5	2	—	5	—	—	—	—	
5	Ariano Irpino	20	37	102	—	14	11	—	12	9	21	17	4	4	—	1	
6	Atripalda	16	22	3	3	12	13	—	7	10	19	8	3	1	—	1	
7	Avella	11	30	3	—	7	7	12	5	2	6	2	3	1	2	2	
8	Avellino	60	211	16	—	57	23	2	53	56	63	29	11	5	3	4	
9	Bagnoli Irpino	4	12	7	2	1	—	—	4	2	8	5	—	—	1	—	
10	Baiano	8	26	17	6	6	7	8	10	4	9	6	—	2	—	—	
11	Bisaccia	6	42	3	12	9	—	9	7	2	—	6	—	—	—	—	
12	Bonito	1	21	—	—	3	—	—	4	—	1	3	—	—	—	—	
13	Cairano	2	7	—	—	1	—	—	—	—	—	2	—	—	—	—	
14	Calabritto	7	23	2	2	—	—	—	5	1	4	7	—	—	—	1	
15	Calitri	12	14	8	14	9	13	—	10	6	7	12	3	1	—	—	
16	Càndida	2	3	—	—	—	—	—	1	—	—	—	—	—	—	—	
17	Caposele	2	31	—	—	—	2	4	5	2	3	7	—	—	—	—	
18	Capriglia Irpina	2	4	—	—	—	—	—	—	—	—	—	—	—	—	—	
19	Carife	5	9	1	—	—	—	—	2	—	—	3	—	—	—	—	
20	Casalbore	2	13	—	—	1	—	—	6	—	4	1	—	—	—	—	
21	Cassano Irpino	2	9	—	—	1	—	—	—	—	2	—	—	—	—	—	
22	Castel Baronia	5	11	—	—	6	—	—	—	—	—	—	—	—	—	—	
23	Castelfranci	10	23	6	2	2	7	10	1	—	4	2	1	—	—	—	
24	Castelvètere sul Calore	5	15	1	1	1	5	1	4	1	2	4	—	—	—	—	
25	Cervinara	14	58	7	—	34	3	19	6	3	14	4	1	3	1	3	
26	Cesinali	2	5	5	—	1	—	6	1	—	—	—	—	—	—	—	
27	Chianche	2	7	—	—	—	—	—	—	—	—	—	—	—	—	—	
28	Chiusano di S. Domènico	3	13	—	—	—	3	1	—	—	2	—	—	—	—	—	
29	Contrada	4	14	—	—	—	—	—	1	—	2	—	—	—	—	—	
30	Conza della Campania	3	11	—	—	—	—	1	—	—	2	5	—	—	—	—	
31	Domicella	3	13	—	—	1	—	—	—	—	—	5	—	—	—	—	
32	Flùmeri	3	20	4	1	2	—	—	2	—	—	—	—	—	—	—	
33	Fontanarosa	7	17	—	1	—	—	—	—	6	1	4	—	—	—	—	
34	Forino	3	30	—	—	7	—	—	—	6	10	4	—	—	—	—	
35	Frigento	2	8	—	—	—	—	3	3	1	1	1	—	—	—	—	
36	Gesualdo	5	17	—	—	—	4	—	7	2	8	2	—	—	—	—	
37	Greci	3	17	—	2	—	—	2	2	—	1	1	—	—	—	—	
38	Grottaminarda	12	54	—	—	6	2	—	6	4	7	6	2	2	—	—	
39	Grottolella	2	3	—	2	—	—	—	—	—	—	—	—	—	—	—	
40	Guardia Lombardi	2	32	2	—	—	—	—	4	1	7	—	—	—	—	—	

Napoli - Avellino

				MECCANICI E AFFINI						PRODOTTI E ARTICOLI VARI											
Mobili legno	Chincaglierie	Gioiellerie	Altri	Ferramenta	Macchine, mobili	Elettrodomestici	Ottica, fotografia	Armi, munizioni	Veicoli	Carrozzerie	Apparecchi tele-radio	Vernici, smalti	Articoli sanitari	Profumerie	Benzina, gasolio	Gas in bombole	Concimi	Altri	TOTALE	Numero d'ordine	
4	6	1	3	—	—	6	1	1	3	2	1	5	1	2	1	1	—	—	119	71	
5	7	3	5	7	2	8	1	—	2	4	3	2	2	1	5	13	2	—	243	72	
7	21	4	—	—	—	21	2	—	2	2	7	2	2	3	6	19	3	—	382	73	
8	1	1	—	2	—	13	2	—	2	6	2	2	—	5	6	11	—	218	74		
—	—	—	—	1	—	4	—	—	—	—	1	—	2	—	2	3	—	54	75		
3	1	1	1	6	—	—	2	1	1	6	2	3	—	4	6	8	2	—	144	76	
—	—	1	2	3	1	2	—	—	—	5	1	5	—	3	1	6	1	—	66	77	
3	6	—	—	1	—	—	—	—	—	5	—	—	—	—	2	—	—	67	78		
100	11	2	7	2	2	10	—	3	3	2	—	6	—	14	8	4	1	208	79		
—	—	9	—	7	2	15	10	1	4	10	3	2	2	10	7	1	6	532	80		
1	—	—	—	6	—	2	—	—	1	2	—	—	—	—	—	—	—	66	81		
18	4	1	1	3	—	4	—	1	—	4	3	—	—	10	7	2	—	175	82		
26	32	6	4	13	2	36	14	3	3	22	12	13	2	12	28	—	—	838	83		
2	200	13	17	19	1	54	6	2	14	13	25	16	2	11	8	11	12	1.286	84		
—	—	—	—	—	—	2	—	—	—	—	—	—	—	—	5	1	—	56	85		
7	13	4	—	10	—	7	6	2	—	7	4	16	1	14	1	16	2	445	86		
6	—	—	—	3	—	4	—	—	—	1	4	3	—	—	10	3	3	154	87		
—	—	1	—	1	—	3	—	—	—	—	1	—	—	—	1	1	—	69	88		
2	1	—	—	4	—	5	1	2	1	3	—	2	—	3	5	11	—	110	89		
1.050	2.147	565	1.059	876	236	1.504	313	106	624	1.134	637	839	190	590	358	1.599	300	535	44.986		

AVELLINO

—	—	—	—	—	—	—	—	—	—	—	—	—	—	—	—	2	—	—	22	1
2	—	3	—	4	3	3	1	—	—	2	—	4	—	2	2	4	—	—	88	2
2	2	—	—	2	—	2	—	—	1	—	—	3	—	1	7	5	—	—	88	3
2	—	2	—	8	4	2	3	2	11	8	4	30	—	3	6	10	5	—	72	4
4	8	5	3	—	—	—	—	—	—	—	—	—	—	—	—	—	—	369	5	
9	5	5	2	3	—	4	4	1	8	12	7	—	—	5	13	14	7	220	6	
2	1	1	4	3	2	6	1	2	—	7	3	5	—	4	2	12	3	151	7	
24	29	23	23	18	9	27	7	4	29	33	27	21	9	14	27	25	31	976	8	
—	5	1	—	3	—	2	1	—	1	4	2	—	—	1	2	—	—	70	9	
6	3	2	5	4	3	5	1	2	4	7	2	6	1	3	2	10	2	181	10	
3	—	6	—	4	—	4	—	1	2	2	—	3	—	—	8	4	3	139	11	
1	—	—	—	1	—	1	—	—	—	3	—	1	—	1	7	1	—	50	12	
4	2	6	—	—	—	3	—	1	2	—	—	2	—	—	3	2	—	20	13	
—	—	—	—	9	3	9	2	—	6	6	4	3	—	2	5	9	7	77	14	
—	—	—	—	—	—	—	—	—	—	—	—	—	—	—	—	—	—	187	15	
—	—	—	—	—	—	1	—	—	—	—	—	—	—	—	2	1	—	10	16	
3	—	—	—	3	—	—	—	—	1	4	2	3	—	—	1	3	12	91	17	
2	—	2	—	2	—	—	—	—	—	1	—	—	—	—	2	1	—	10	18	
3	3	—	—	2	—	3	—	—	—	3	2	1	—	—	1	2	—	30	19	
—	—	—	—	—	—	1	—	—	—	—	—	—	—	—	6	—	—	54	20	
—	1	—	—	1	—	—	—	—	—	—	—	—	—	—	1	1	—	18	21	
2	4	—	—	1	—	2	1	—	—	6	2	3	—	3	6	1	—	53	22	
1	1	1	—	8	—	2	—	—	—	1	2	—	—	—	5	1	—	90	23	
1	2	1	—	3	—	4	—	1	—	2	3	—	—	1	4	2	1	67	24	
1	5	3	2	3	—	5	2	1	—	3	5	—	—	6	6	2	—	221	25	
—	—	—	—	—	—	—	—	—	—	—	—	—	—	—	—	—	—	—	—	—
—	—	—	—	—	—	1	—	—	—	—	—	—	—	1	2	—	—	23	26	
3	1	—	—	—	—	—	—	—	—	1	—	—	—	—	3	—	—	13	27	
2	—	1	—	—	—	—	—	—	—	—	—	—	—	1	4	2	—	31	28	
—	—	1	—	—	—	—	—	—	2	—	—	—	—	—	3	1	—	34	29	
1	—	—	—	—	—	—	—	—	—	—	—	—	—	—	1	—	—	30	30	
2	3	—	—	—	—	1	—	—	—	1	1	—	—	—	2	3	—	35	31	
1	—	1	—	3	—	2	—	1	—	2	—	—	—	1	5	2	—	51	32	
3	1	—	—	1	—	3	—	—	4	2	3	4	—	2	—	—	—	60	33	
—	2	—	—	4	—	—	—	—	1	5	—	1	—	2	5	2	—	95	34	
—	—	—	—	7	—	—	—	—	1	—	1	1	—	2	—	2	—	52	35	
1	3	2	—	4	—	2	1	—	1	—	—	—	1	2	—	1	—	62	36	
2	6	—	—	2	—	7	—	2	6	4	—	—	—	5	6	10	—	39	37	
—	—	—	—	—	—	—	—	—	—	—	—	—	—	—	3	2	—	170	38	
—	—	—	—	3	—	2	—	—	—	—	2	—	—	3	3	—	—	13	39	
—	—	—	—	—	—	—	—	—	—	—	—	—	—	—	—	—	—	64	40	

CAMPANIA

Numero d'ordine	COMUNI	ALIMENTARI						TESSILI, ABBIGLIAMENTO E ARREDAMENTO								
		Rivendite carne	Pane pasta	Pizzicherie	Latterie	Verdura, frutta	Vini e oli	Altri	Tessuti	Confezioni	Biancheria	Calzature	Cappelli	Ombrelli	Pelliccerie	Articoli sportivi
41	Lacedonia	5	23	—	1	3	—	—	1	4	5	5	—	—	—	—
42	Làpio	4	10	—	—	2	—	—	3	—	—	3	—	—	—	—
43	Làuro	7	21	—	5	3	1	—	4	4	6	5	—	—	—	—
44	Lioni	7	42	1	10	3	—	—	15	7	12	5	—	—	—	—
45	Luogosano	4	7	—	—	1	1	2	1	—	—	1	—	—	—	—
46	Manocalzati	5	7	—	—	—	—	—	—	—	—	—	—	—	—	—
47	Marzano di Nola	2	7	2	—	3	2	—	—	—	2	2	—	—	—	—
48	Melito Irpino	2	14	—	—	1	2	—	1	2	1	1	—	—	1	—
49	Mercogliano	7	32	1	—	18	—	8	—	1	24	2	—	—	—	—
50	Mirabella Eclano	12	36	—	—	2	1	1	13	4	4	5	—	—	—	—
51	Montaguto	2	6	—	—	—	—	—	—	2	—	1	—	—	—	—
52	Montecalvo Irpino	9	29	—	—	5	—	—	13	1	6	2	—	—	—	—
53	Montefalcione	4	21	2	1	1	5	4	2	5	3	3	—	1	—	—
54	Monteforte Irpino	6	32	1	—	12	13	7	2	—	—	1	—	—	—	1
55	Montefrèdane	2	11	—	—	1	—	1	—	—	—	—	—	—	—	—
56	Montefusco	2	12	2	—	2	—	—	—	—	—	—	—	—	—	—
57	Montella	6	60	1	4	2	2	—	13	—	3	7	—	—	—	—
58	Montemarano	5	26	—	2	—	—	1	5	2	3	3	—	—	—	—
59	Montemiletto	6	25	2	1	—	—	1	2	6	3	3	—	—	—	—
60	Monteverde	3	9	—	—	6	2	3	3	3	—	7	—	—	—	—
61	Montoro Inferiore	18	52	4	—	17	2	3	2	—	12	5	—	—	—	—
62	Montoro Superiore	8	50	—	—	2	—	3	—	—	3	2	—	—	—	—
63	Morra De Sanctis	3	22	—	—	—	—	3	3	—	1	4	—	—	—	—
64	Moschiano	4	2	10	—	1	—	4	—	—	7	—	—	—	—	—
65	Mugnano del Cardinale	9	30	3	—	10	3	5	4	—	12	6	4	—	3	3
66	Nusco	3	18	2	2	4	13	1	5	4	5	3	2	2	—	—
67	Ospedaletto d'Alpinolo	3	14	—	—	2	—	1	—	—	2	1	—	—	—	—
68	Pago del Vallo di Làuro	4	8	—	—	—	—	2	—	—	5	—	—	—	—	—
69	Parolise	1	7	—	—	—	—	—	1	—	1	—	—	—	—	—
70	Paternòpoli	6	26	—	—	—	—	3	11	—	4	10	—	—	—	—
71	Petraro Irpino	1	4	—	—	—	—	—	—	—	—	—	—	—	—	—
72	Pietradefusi	7	12	—	—	2	—	—	1	—	3	—	—	—	—	—
73	Pietrastornina	4	7	—	—	1	—	—	—	—	1	—	—	—	—	—
74	Prata di Principato Ultra	3	14	—	—	4	2	1	—	—	—	—	—	—	—	—
75	Pràtola Serra	5	14	1	—	—	—	—	2	—	4	—	—	—	—	—
76	Quadrelle	3	9	—	—	—	2	—	—	—	—	—	—	—	—	—
77	Quindici	4	29	—	—	3	—	—	—	—	1	1	—	—	—	—
78	Roccabascera	10	15	—	—	3	—	—	—	—	—	—	—	—	—	—
79	Rocca San Felice	2	6	—	—	—	—	—	1	—	2	1	—	—	—	—
80	Rotondi	5	8	—	1	—	—	1	2	—	1	—	—	—	—	—
81	Salza Irpina	2	5	3	—	—	—	—	—	—	—	—	—	—	—	—
82	San Mango sul Calore	5	13	—	—	3	3	2	6	2	8	3	—	—	—	—
83	San Martino Valle Caud.	11	20	9	—	5	—	—	2	—	—	3	—	—	—	—
84	San Michele di Serino	4	7	—	—	2	9	—	—	—	—	—	—	—	—	—
85	San Nicola Baronia	1	6	—	—	2	5	3	—	—	1	1	—	—	—	—
86	San Potito Ultra	3	10	—	—	1	—	—	1	—	2	—	—	—	—	—
87	San Sossio Baronia	5	8	4	1	—	10	16	3	—	2	2	1	—	—	—
88	Santa Lucia di Serino	4	12	—	—	1	—	—	—	—	1	1	—	—	—	—
89	Sant'Andrea di Conza	5	17	—	—	1	—	—	13	2	6	5	—	—	—	—
90	Sant'Angelo all'Esca	5	10	—	—	—	—	3	—	—	—	—	—	—	—	—
91	Sant'Angelo a Scala	2	4	—	—	1	—	—	—	—	—	—	—	—	—	—
92	Sant'Angelo dei Lombardi	4	18	3	—	6	—	—	5	3	2	1	1	—	—	—
93	Santa Paolina	4	10	—	—	2	1	—	—	—	—	1	—	—	—	—
94	Sant'Arcangelo Trimonte	2	8	—	—	—	—	—	—	—	—	2	—	—	—	—
95	Santo Stéfano del Sole	3	8	—	—	—	6	—	—	—	4	—	—	—	—	—
96	Savignano Irpino	2	9	—	—	3	—	—	3	—	2	1	—	—	—	—
97	Scampitella	2	17	—	—	—	—	—	5	—	—	3	—	—	—	—
98	Senèrchia	3	10	—	—	1	9	5	2	2	5	2	—	—	—	—
99	Serino	10	52	—	1	3	9	—	3	—	—	2	—	—	—	—
100	Sirignano	1	7	—	—	1	—	—	—	—	—	—	—	—	—	—
101	Solofra	14	40	—	—	18	2	2	6	4	17	5	—	—	—	—
102	Sorbo Sèrpico	1	3	—	—	—	1	2	—	—	—	—	—	—	—	—
103	Sperone	3	11	—	—	1	—	—	—	—	4	1	—	—	—	—
104	Sturno	4	19	—	—	—	4	—	—	1	—	—	—	—	—	—
105	Summonte	1	8	—	—	1	—	—	—	—	—	—	—	—	—	—

Segue Provincia di

CAMPANIA

Numero d'ordine	COMUNI	ALIMENTARI						TESSILI, ABBIGLIAMENTO E ARREDAMENTO									
		Rivendite carne	Pane pasta	Pizzicherie	Latterie	Verdura, frutta	Vini e oli	Altri	Tessuti	Confezioni	Biancheria	Calzature	Cappelli	Ombrelli	Pelliccerie	Articoli sportivi	Spaghi, iuta
106	Taurano	2	9	—	2	1	2	—	2	—	1	3	—	—	—	—	
107	Taurasi	4	10	—	—	2	1	—	5	—	—	1	—	—	—	—	
108	Teora	1	27	—	3	5	1	—	2	—	5	4	—	—	—	—	
109	Torella dei Lombardi	2	20	2	—	1	—	—	—	—	—	—	—	—	—	—	
110	Torre le Nocelle	2	3	—	—	2	—	—	2	—	1	3	—	—	—	—	
111	Torrioni	2	4	—	—	—	1	—	—	—	—	—	—	—	—	—	
112	Trevico	2	10	—	—	—	1	—	1	—	—	—	—	—	—	—	
113	Tufo	2	11	—	1	—	—	—	—	1	—	—	—	—	—	—	
114	Vallata	6	22	—	6	8	—	—	2	1	5	2	—	1	—	—	
115	Vallesaccarda	1	13	—	—	1	2	—	—	2	—	—	—	—	—	—	
116	Venticano	8	14	2	—	1	2	—	1	—	3	—	—	—	—	—	
117	Villamaina	3	5	—	1	—	1	1	2	1	2	1	—	—	—	1	
118	Villanova del Battista	3	20	—	—	3	3	—	4	3	3	3	—	—	—	—	
119	Volturara Irpina	6	32	2	2	3	3	—	2	4	2	4	—	—	—	—	
120	Zungoli	2	10	—	—	3	—	—	6	—	4	3	—	—	—	—	
TOTALE DELLA PROVINCIA		623	2.303	250	86	382	255	174	369	181	429	305	36	23	3	15	18

Segue Provincia di

		Provincia di															
1	Acerno	5	16	—	2	2	—	—	6	—	2	6	—	—	—	—	—
2	Agropoli	20	68	21	6	39	6	5	13	4	25	7	4	2	1	4	2
3	Albanella	6	52	2	5	4	4	2	11	3	6	11	2	1	—	—	1
4	Alfano	2	12	—	—	—	—	—	2	—	3	1	—	—	—	—	—
5	Altavilla Silentina	6	44	2	1	4	12	22	2	7	5	—	—	—	—	—	—
6	Amalfi	15	24	1	3	18	—	—	6	8	11	4	—	—	—	—	—
7	Angri	29	137	43	1	41	20	—	38	12	13	24	—	—	—	—	1
8	Aquara	5	10	—	—	2	—	—	2	—	—	2	—	—	—	—	—
9	Ascea	17	48	3	3	19	7	—	10	2	19	8	—	1	—	5	3
10	Atena Lucana	1	21	—	—	1	2	2	4	3	4	2	—	—	—	—	—
11	Atrani	3	2	4	3	3	—	—	2	—	1	—	—	—	—	—	—
12	Auletta	3	12	2	2	—	—	5	2	5	2	—	—	—	—	—	1
13	Baronissi	11	37	3	3	6	22	—	14	16	15	4	1	1	—	1	3
14	Battipaglia	56	237	12	35	64	16	3	25	19	44	24	—	—	—	2	1
15	Bellsguardo	4	—	—	2	—	—	—	4	—	—	4	—	—	—	—	—
16	Bracigliano	7	35	—	—	3	—	—	—	—	5	6	—	2	—	—	—
17	Buccino	5	29	5	1	10	—	1	8	—	5	6	—	3	—	—	—
18	Buonabitacolo	4	25	3	—	7	1	—	4	4	—	2	—	—	—	—	—
19	Caggiano	5	16	1	—	1	1	—	7	—	8	2	—	—	—	—	—
20	Calvanico	2	8	—	—	3	—	4	1	—	—	—	—	—	—	—	—
21	Camerota	24	40	—	—	14	4	13	4	9	13	5	—	—	—	—	—
22	Campagna	10	73	9	—	7	4	2	10	6	8	4	—	—	—	—	—
23	Campora	2	5	—	—	—	—	—	—	—	1	—	—	—	—	—	—
24	Cannalonga	1	4	—	—	—	2	1	—	—	1	1	—	—	—	—	—
25	Capaccio	23	94	10	10	48	24	30	30	12	35	15	8	10	—	4	5
26	Casalbuono	3	13	—	1	4	13	9	5	3	3	3	—	1	—	—	5
27	Casaletto Spartano	2	15	—	—	5	3	—	2	2	—	—	—	—	—	—	—
28	Casal Velino	10	21	—	—	6	—	—	—	7	—	—	—	—	—	—	—
29	Caselle in Pittari	4	12	—	—	2	5	1	2	2	2	4	—	—	—	—	—
30	Castelcivita	4	26	1	—	2	3	3	4	2	2	5	—	—	—	—	—
31	Castellabate	22	34	—	2	13	—	12	11	4	—	15	—	—	—	—	2
32	Castelnuovo Cilento	3	6	—	—	2	4	—	—	1	2	2	—	—	—	—	—
33	Castelnuovo di Conza	2	5	—	—	1	1	—	2	—	—	2	—	—	—	—	—
34	Castel San Giorgio	12	99	1	1	6	2	—	2	—	8	—	—	—	—	—	—
35	Castel San Lorenzo	10	34	5	—	6	—	—	5	4	5	5	—	—	—	—	—
36	Castiglione del Genovesi	2	4	2	—	—	—	—	—	3	1	1	—	—	—	—	—
37	Cava de' Tirreni	77	224	34	—	62	19	—	29	22	40	37	1	1	—	—	—
38	Celle di Bulgheria	5	11	—	—	1	4	1	4	4	—	2	—	—	—	—	—
39	Centola	15	68	2	—	8	—	—	32	—	—	9	—	—	—	—	2
40	Ceraso	6	15	—	—	—	—	—	—	—	—	—	—	—	—	—	—
41	Cetara	2	2	9	—	3	—	—	—	—	3	—	—	—	—	—	2
42	Cicerale	4	9	—	—	—	1	—	1	—	2	—	—	—	—	—	—
43	Colliano	5	15	—	10	—	15	—	—	3	—	—	—	—	—	—	—
44	Conca dei Marini	—	4	—	—	1	—	—	—	—	—	1	1	3	—	—	—
45	Controne	2	2	5	—	2	1	—	3	1	—	—	—	—	—	—	—

CAMPANIA

Numero d'ordine	COMUNI	ALIMENTARI						TESSILI, ABBIGLIAMENTO E ARREDAMENTO										
		Rivendite carne	Pane pasta	Pizzicherie	Latterie	Verdura, frutta	Vini e oli	Altri	Tessuti	Confezioni	Biancheria	Calzature	Cappelli	Ombrelli	Pellicerie	Articoli sportivi	Spaghi, iuta	
46	Contursi	3	27	—	—	1	—	—	5	1	—	4	—	—	—	—	—	
47	Corbara	5	15	—	—	1	—	2	—	—	7	—	—	—	—	—	—	
48	Corleto Monforte	2	7	—	—	1	—	—	—	1	1	2	—	—	—	—	—	
49	Cùccaro Vètere	2	4	—	—	2	—	—	2	—	2	4	—	—	—	—	—	
50	Èboli	37	127	50	38	59	—	6	8	32	20	43	19	—	—	1	1	
51	Felitto	3	13	—	—	2	—	1	—	5	2	5	3	—	—	—	—	
52	Fisciano	9	38	5	—	11	—	2	—	5	—	6	5	—	—	—	—	
53	Furore	—	3	—	—	1	—	—	—	—	—	—	—	—	—	—	—	
54	Futani	3	11	2	—	2	—	—	3	6	5	2	—	—	—	—	—	
55	Giffoni Sei Casali	6	10	16	7	7	—	6	5	7	2	9	4	4	5	—	4	4
56	Giffoni Valle Piana	19	56	8	1	12	—	4	—	13	2	13	14	—	—	—	1	1
57	Gioi	4	11	3	4	—	—	—	—	2	—	2	—	—	—	—	—	—
58	Giungano	1	10	1	1	—	—	—	—	—	—	—	—	—	—	—	—	—
59	Ispani	2	8	—	—	2	—	1	1	—	—	—	—	—	—	—	—	—
60	Laureana Cilento	—	11	—	—	—	—	—	—	—	—	2	—	—	—	—	—	—
61	Laurino	6	23	—	—	4	—	—	—	7	4	3	5	2	2	—	—	—
62	Laurito	2	8	—	—	—	—	—	—	—	—	—	—	—	—	—	—	—
63	Laviano	2	10	—	—	2	—	3	—	2	—	—	—	—	—	—	—	—
64	Lustra	1	11	—	—	—	—	—	—	—	—	—	—	—	—	—	—	—
65	Magliano Vètere	2	—	—	—	—	—	—	—	—	—	7	—	—	—	—	—	—
66	Maiori	14	31	—	2	16	—	3	1	—	6	15	4	—	—	—	—	—
67	Mercato San Severino	31	63	17	—	10	—	1	2	11	—	33	14	—	—	—	—	1
68	Minori	10	27	—	1	12	—	1	—	9	3	—	6	—	—	—	—	—
69	Mòio della Civitella	3	11	—	—	—	—	—	—	—	—	3	1	—	—	—	—	—
70	Montano Antilia	4	14	—	—	1	—	—	—	4	1	4	4	—	—	—	—	—
71	Montecòdice	4	23	—	—	4	—	—	6	2	2	—	—	—	—	—	—	—
72	Montecorvino Pugliano	8	18	—	—	—	—	—	—	1	3	—	1	—	—	—	—	—
73	Montecorvino Rovella	33	122	1	6	34	—	21	2	15	10	32	8	—	—	—	—	1
74	Monteforte Cilento	3	4	—	—	2	—	—	—	—	—	5	1	—	—	—	—	—
75	Monte San Giacomo	3	12	—	—	2	—	4	—	4	1	3	3	—	2	—	—	1
76	Montesano sulla Marcel.	6	84	6	3	5	—	29	—	12	5	2	3	—	—	—	—	—
77	Morigerati	4	9	—	—	1	—	—	—	2	—	—	—	—	—	—	—	—
78	Nocera Inferiore	72	176	68	2	84	—	28	—	38	20	72	26	3	4	—	3	2
79	Nocera Superiore	30	81	4	—	30	—	20	—	23	3	21	19	—	—	—	—	—
80	Novi Vèlia	—	—	—	—	1	—	6	8	—	—	—	—	—	—	—	—	—
81	Ogliastro Cilento	3	14	—	—	2	—	—	—	—	—	7	—	—	—	—	—	—
82	Olèvano sul Tusciano	10	40	2	2	10	—	—	—	13	4	7	5	—	—	—	—	1
83	Oliveto Citra	2	16	5	1	2	—	3	—	15	3	4	7	—	3	—	—	—
84	Omignano	3	9	4	1	6	—	—	—	6	1	—	2	—	—	—	—	—
85	Orria	6	10	—	—	3	—	—	—	—	2	—	2	—	—	—	—	—
86	Ottati	3	6	—	—	1	—	—	—	2	—	—	1	—	—	—	—	—
87	Padula	8	64	—	—	5	—	—	—	10	—	1	4	—	—	—	—	—
88	Pagani	35	122	72	—	37	—	10	—	37	19	30	18	—	1	—	—	—
89	Palomonte	5	22	2	—	—	—	—	2	10	2	2	5	—	—	—	—	—
90	Pellezzano	7	26	—	—	4	—	—	—	3	—	5	1	—	—	—	—	—
91	Perdifumo	8	30	—	—	—	—	7	—	3	—	11	5	—	—	—	—	—
92	Perito	6	13	—	—	2	—	—	—	1	2	7	—	—	—	—	—	—
93	Pertosa	2	7	—	—	1	—	1	—	1	—	—	—	—	—	—	—	—
94	Petina	2	9	—	—	1	—	—	—	2	—	2	2	—	—	—	—	—
95	Piaggine	6	31	4	1	4	—	6	—	6	4	9	5	3	6	—	—	2
96	Pisciotta	7	13	—	2	4	—	15	6	8	—	—	4	—	—	—	—	—
97	Polla	11	24	6	—	4	—	4	4	11	6	5	9	—	1	—	—	1
98	Póllica	6	20	—	—	5	—	—	—	—	—	19	4	—	—	—	—	—
99	Pontecagnano Faiano	32	60	46	10	28	—	13	—	28	14	39	13	—	—	—	1	3
100	Positano	6	23	—	1	—	—	—	—	—	27	15	7	—	—	—	1	—
101	Postiglione	2	22	—	—	—	—	1	—	5	—	—	1	—	—	—	—	—
102	Praiano	4	12	—	1	5	—	—	2	3	1	1	1	—	—	—	—	2
103	Prignano Cilento	2	6	—	—	—	—	1	5	—	—	—	—	—	—	—	—	2
104	Ravello	5	9	13	1	9	—	1	—	3	1	2	3	—	—	—	—	—
105	Ricigliano	2	13	—	—	1	—	—	1	4	—	—	—	—	—	—	—	—
106	Roccadàsride	12	75	—	—	8	—	4	—	21	4	14	27	—	1	—	—	—
107	Roccaplòrrosa	6	13	—	—	—	—	—	—	—	—	—	—	—	—	—	—	—
108	Roccapiemonte	12	38	—	—	20	—	—	—	5	3	—	—	—	—	—	—	—
109	Rofrano	2	14	—	1	3	—	—	—	7	—	—	3	—	—	—	—	—
110	Romagnano al Monte	1	5	—	—	—	—	—	—	—	1	2	4	—	—	—	—	—

Segue Provincia di

Salerno

				MECCANICI E AFFINI						PRODOTTI E ARTICOLI VARI										TOTALE	Numero d'ordine
Mobili legno	Chincaglierie	Ciotellerie	Altri	Ferramenta	Macchine, mobili	Elettrodomestici	Ottica, fotografia	Armi, munizioni	Veicoli	Cartolerie	Apparecchi tele-radio	Vernici, smalti	Articoli sanitari	Profumerie	Benzina, gasolio	Gas in bombole	Concimi	Altri			

SALERNO

1	1	2	1	4		1		1		3				1	3	2	2		63	46	
1	1			1		1				1					2	2	2		39	47	
1	1			1		1						1			1	2	1		23	48	
4	41	5	6	4	1	3	1	3	5	24	14	3		1	9	27	6	5	22	49	
3		2		3		6				3		1				4	3		60	51	
	5			1	1	5			1	4		5	1	4	3	11	7		128	52	
2	4	1	2	2											4	4			8	53	
2	4	2	2	1		5		1	1	5	1	4	2	3	6	5	1		39	54	
4	5	4	2	13	2	14	2		1	7	3	11		5	4	6	3	1	141	55	
				2		3			1						2	2	1		231	56	
				1		1	1		1						2	2	1		35	57	
				1		1	1		1	1					5	5	3		27	58	
										1					1	1			21	59	
										1					1				18	60	
1	2	3		4		6		2	1	1	3	3	1	2	1	8	2	1	96	61	
2	2			1		2			1										17	62	
						1						1				2	1		28	63	
						2									1	2			16	64	
															5	5			16	65	
3	5	5	2	3		3	4	1	1	7	2	3	5	2	3	7	1	2	146	66	
8	5	5	3	7		6	4	1	8	11	9	6	5	1	12	17	18	2	308	67	
2	7	1	3	4		4	2		2	4	2	2		2					95	68	
	2			2		2	1	2		1		3		1	1	5	5	1	36	69	
				1		1	1			1					1	4			48	70	
										2	1	1			1				48	71	
6	7	10	7	8		13	3		3	11	6	8	1	10	2	1	2	6	426	72	
				2		1			23	2	1	3		3		8	12		18	73	
	2	1				5				2					7	2			53	74	
5		3		6		5	2		6	1	3	6		2	3	10	4		211	75	
12	18	16	8	1		1	4	4	6	25	26	22	9	7	4	4			22	76	
1	1	3	11	4		8		2	2	15	1	3		1	20	42	7	3	916	77	
				1												6	7		299	78	
1	5	1		1		4				1					1	5	1		22	79	
3	3	2		3		7	2	1	4	6				1	4	10	3		41	80	
				1		4				1					5	5	1		138	81	
	3			3		4				1					4	10	3		97	82	
				3		5				1		4			2	4	3		97	83	
				1		2				1					1	3	1		45	84	
				1		2				1		4			3	3	2		45	85	
5	5	3	1	2		1		1	5	1	2	2	1	5	8	2	3		24	86	
14	11	6	3	10	2	9	1	1	5	2			1	1	1	1	3		155	87	
3	1	2		11		36	2	1	3	6	12	2		1	25	20	1		535	88	
1				4		2			2	3					2	7			75	89	
				1						1						3			53	90	
				5		5					3					6			83	91	
				2		2				1						5	4		48	92	
1	2			1						3									18	93	
1	1	2		7		2	2	1	3	5		4		2	1	1	3		30	94	
															1	7	1	1	128	95	
		2		3		3			2	3		3		2		7		7	91	96	
4	3	3	3	6	5	2	1	1	7	7	4	9			3	6	4	1	155	97	
2	1	1	3	3		3		1	1	5		5			2	2	2		77	98	
7	15	8	7	12		20	5	2	14	14	7	4	2	2	10	13	6		435	99	
	15	3	3	7		7	1		1	5	4	3		3	3	3			133	100	
1				4						3	1	1			1	7	1		52	101	
				2		2				2		2				2	1		50	102	
				3		2				3		3				4			31	103	
3		1		2		2				3		1	2		1	6	2	5	77	104	
		1	1							1						3			28	105	
5	3	2	2	13		10		3	2	21	4			5	3	10	6	2	264	106	
1	1	1		1						2	7					1	3		30	107	
1	14	2	1	4		6		1	4	2					1	6			124	108	
				2		1	1	1	1	1	4					2	1		53	109	
										2						1			7	110	

CAMPANIA-PUGLIA

Numero d'ordine	COMUNI	ALIMENTARI						TESSILI, ABBIGLIAMENTO E ARREDAMENTI									
		Rivendite carne	Pane pasta	Pizzicherie	Latterie	Verdura, frutta	Vini e oli	Altri	Tessuti	Confezioni	Biancheria	Calzature	Cappelli	Ombrelli	Pellicerie	Articoli sportivi	Spaghi, iuta
111	Roscigno	5	13	—	—	2	—	—	—	—	—	—	—	—	—	—	—
112	Rutino	2	6	—	1	—	—	1	—	—	—	—	—	—	—	—	—
113	Sacco	3	10	—	—	1	—	—	—	—	—	—	—	—	—	—	—
114	Sala Consilina	15	96	2	8	9	3	1	10	2	10	12	7	—	—	—	—
115	Salento	4	9	—	1	2	—	—	2	1	—	—	—	—	—	1	—
116	Salerno	224	253	445	135	400	113	65	10	184	211	102	1	—	3	7	7
117	Salvitelle	2	2	12	1	4	—	—	—	—	2	2	—	—	—	—	—
118	San Cipriano Picentino	6	15	—	—	4	—	—	3	2	9	2	—	—	—	—	—
119	San Giovanni a Piro	4	28	—	—	4	—	—	3	—	3	3	—	—	—	—	—
120	San Gregorio Magno	6	35	1	—	6	1	—	9	2	1	16	—	—	—	—	—
121	San Mango Piemonte	3	5	—	—	1	—	—	—	1	—	2	—	—	—	—	—
122	San Marzano sul Sarno	14	53	1	—	5	10	1	6	—	30	2	—	—	—	—	—
123	San Mauro Cilento	3	8	—	—	—	—	3	1	1	—	—	—	—	—	—	—
124	San Mauro la Bruca	1	7	—	—	—	3	—	1	1	1	2	—	—	—	—	—
125	San Pietro al Tanagro	2	13	—	—	3	4	—	3	—	—	1	—	—	—	—	—
126	San Rufo	4	7	—	—	1	—	—	5	—	1	—	—	—	—	—	—
127	Santa Marina	6	16	—	—	1	—	—	—	—	5	3	—	—	—	—	—
128	Sant'Angelo a Fasanella	4	20	—	—	4	4	—	1	—	1	2	—	—	—	—	—
129	Sant'Arseùio	3	16	2	2	1	—	—	6	—	—	2	—	—	1	—	—
130	Sant'Egidio del Monte A.	8	80	3	—	7	10	4	1	3	14	1	—	—	—	—	—
131	Santomenna	1	9	—	—	—	—	—	—	—	—	—	—	—	—	—	—
132	San Valentino Torio	10	60	—	—	2	—	6	—	3	19	—	—	—	—	—	—
133	Sanza	3	26	—	—	3	10	1	7	4	8	6	1	—	—	—	10
134	Sapri	19	45	9	1	27	11	—	12	15	11	11	2	2	—	1	4
135	Sarno	42	187	—	3	41	10	5	25	8	72	17	—	—	—	—	2
136	Sassano	5	60	—	5	9	—	2	4	7	4	4	—	—	—	—	—
137	Scafati	49	53	59	4	42	11	1	17	16	17	13	1	1	—	—	6
138	Scala	1	6	—	2	1	—	—	1	—	—	—	—	—	—	—	—
139	Serramezzana	2	5	—	—	—	—	—	—	—	—	—	—	—	—	—	—
140	Serre	3	17	—	3	5	—	3	10	3	4	4	—	—	—	—	—
141	Sessa Cilento	4	16	1	—	2	—	4	7	—	—	8	2	—	—	—	—
142	Siano	10	46	2	2	8	5	—	5	3	15	5	2	2	—	—	1
143	Sicignano degli Alburni	11	47	2	4	10	5	2	25	5	7	8	—	—	—	—	3
144	Stella Cilento	1	13	—	—	2	—	—	—	—	5	1	—	—	—	—	—
145	Stio	2	7	—	—	—	—	3	—	1	3	—	—	—	—	—	1
146	Teggiano	6	84	—	5	14	—	3	27	7	4	8	—	—	—	—	—
147	Torchiaro	3	12	—	—	1	3	—	4	—	—	2	—	—	—	—	—
148	Torraca	3	4	—	—	3	—	—	1	—	—	2	—	—	—	—	—
149	Torre Orsaia	5	24	—	—	3	1	—	2	1	—	1	—	—	—	—	—
150	Tortorella	—	5	—	—	1	—	—	—	—	1	1	—	—	—	—	—
151	Tramonti	8	74	1	—	16	6	2	5	2	8	7	—	5	—	—	8
152	Trentinara	4	14	—	1	1	5	—	1	1	1	6	—	—	—	—	—
153	Valle dell'Angelo	2	5	—	—	—	—	—	—	—	—	—	—	—	—	—	—
154	Vallo della Lucania	9	59	1	—	16	1	—	11	21	17	12	5	—	—	—	—
155	Valva	2	11	6	1	2	8	8	3	3	4	3	—	3	—	—	—
156	Vibonati	4	28	—	—	4	1	3	4	—	2	1	—	—	—	—	—
157	Vietri sul Mare	23	69	2	3	12	3	3	8	2	15	—	—	—	—	—	—
TOTALE DELLA PROVINCIA		1.557	5.190	1.064	360	1.571	638	329	953	654	1.284	783	47	60	4	43	89

Segue Provincia di

Provincia di																	
1	Accadia	5	28	—	2	3	—	1	6	—	1	8	—	—	—	—	1
2	Alberona	3	7	—	4	—	—	—	3	—	—	—	—	—	—	—	—
3	Anzano di Puglia	3	14	—	1	3	—	—	3	—	2	2	—	—	—	—	—
4	Apricena	13	48	3	1	7	10	6	10	2	16	10	—	—	—	—	—
5	Ascoli Satriano	8	24	—	2	8	2	1	4	1	17	5	1	1	—	—	—
6	Biccari	5	23	2	—	6	10	—	—	—	9	3	—	—	—	—	—
7	Bovino	9	44	7	2	20	5	8	9	10	8	4	—	—	—	—	—
8	Cagnano Varano	11	42	—	2	1	10	3	6	7	11	5	—	—	—	—	2
9	Candela	5	26	1	—	5	3	1	1	—	—	—	—	—	—	—	—
10	Carapelle	5	20	1	—	1	1	—	2	1	3	1	—	—	—	—	—

Salerno - Foggia

				MECCANICI E AFFINI						PRODOTTI E ARTICOLI VARI											TOTALE	Numero d'ordine
Mobili legno	Chincaglierie	Gioiellerie	Altri	Ferramenta	Macchine, mobili	Elettrodomestici	Ottica, fotografia	Armi, munizioni	Veicoli	Cartolerie	Apparecchi tele-radio	Vernici, smalti	Articoli sanitari	Profumerie	Benzina, gasolio	Gas in bombole	Concimi	Altri				
1	1	—	—	4	—	3	—	—	—	—	—	—	—	—	1	1	—	—	29	111		
—	—	—	—	1	—	2	—	—	—	—	—	—	—	—	—	—	—	—	22	112		
16	6	5	4	17	3	3	1	—	—	11	8	11	—	6	6	2	—	—	29	113		
—	—	—	—	—	—	8	—	—	—	1	—	—	—	—	—	—	—	—	318	114		
80	107	60	30	65	46	126	30	9	90	124	32	85	41	81	102	40	1	6	25	115		
1	—	—	—	1	—	2	—	—	—	1	—	2	—	—	5	7	2	—	—	3.315	116	
3	3	2	—	1	—	1	—	—	2	2	—	—	—	1	4	2	—	—	30	117		
—	—	—	—	1	—	7	—	1	—	2	3	2	—	4	1	6	4	—	71	118		
2	—	—	—	7	—	—	—	2	—	2	2	4	1	4	2	6	—	—	66	119		
—	—	—	—	—	—	2	—	—	—	1	—	1	—	—	2	5	1	—	120	120		
—	—	—	—	—	—	3	—	—	—	3	—	—	—	—	5	3	—	—	24	121		
2	2	—	1	10	—	1	1	—	3	3	1	2	—	—	1	3	23	—	181	122		
—	—	—	—	—	—	1	—	—	—	—	—	—	—	—	5	3	—	—	25	123		
1	1	—	—	1	1	3	—	1	—	—	—	1	—	1	—	4	—	—	34	124		
—	—	—	—	—	—	1	—	—	—	3	—	—	—	—	—	—	—	—	32	125		
—	—	—	—	—	—	—	—	—	—	—	—	—	—	—	—	—	—	—	—	25	126	
1	2	1	—	1	—	1	—	—	—	1	1	1	—	—	2	2	—	—	44	127		
—	—	—	—	3	—	1	—	—	—	2	1	—	—	—	—	—	3	2	50	128		
4	2	2	1	2	—	4	—	—	2	2	2	2	1	1	2	5	2	—	69	129		
—	1	—	2	1	—	5	—	1	1	2	1	1	—	—	7	6	2	—	162	130		
—	—	—	—	—	—	—	—	—	—	—	—	—	—	—	—	—	—	—	—	10	131	
—	—	—	—	2	—	4	1	—	1	3	—	—	—	2	4	11	10	—	139	132		
2	5	5	1	6	—	5	—	1	2	4	3	5	—	3	1	8	3	—	134	133		
11	20	5	6	9	1	9	6	2	12	16	6	6	3	10	2	9	2	4	312	134		
10	22	7	—	18	2	24	6	2	11	10	12	9	1	5	5	6	20	—	582	135		
3	4	4	—	1	6	—	—	—	—	6	—	5	4	4	2	8	—	3	150	136		
13	8	3	13	19	1	36	2	3	7	12	37	5	4	11	12	24	18	—	520	137		
—	—	—	—	—	—	—	—	—	—	—	—	—	—	—	—	4	—	—	15	138		
—	—	—	—	8	—	3	1	1	—	1	—	—	—	3	—	4	3	4	7	139		
—	—	—	—	—	—	—	—	—	—	—	—	—	—	—	—	—	—	—	83	140		
—	—	—	—	—	—	—	—	—	—	—	—	—	—	—	—	—	—	—	—	71	141	
3	2	3	—	6	—	2	1	1	—	2	1	1	—	—	3	6	2	1	171	142		
5	2	1	—	11	—	6	—	1	2	6	4	5	—	—	16	7	2	—	203	143		
—	—	—	—	3	—	9	—	—	—	12	—	6	1	4	10	5	—	—	30	144		
1	2	—	—	3	—	1	—	—	—	2	1	—	—	—	2	2	—	—	31	145		
8	6	4	1	12	—	9	2	—	4	8	3	9	2	5	6	7	11	2	257	146		
2	2	2	—	2	—	2	—	1	1	3	—	1	—	1	—	2	—	—	45	147		
1	—	—	—	2	—	—	—	—	—	—	—	—	—	—	—	3	1	—	21	148		
—	—	—	—	—	—	1	2	1	—	2	1	2	—	—	1	4	1	—	55	149		
1	—	—	—	—	—	—	—	—	—	1	—	—	—	—	—	2	—	—	12	150		
1	7	—	—	3	—	5	—	—	—	3	2	4	—	6	2	13	10	15	213	151		
2	—	—	—	2	—	1	—	—	1	1	—	—	—	1	—	3	1	—	47	152		
—	—	—	—	—	—	—	—	—	—	—	—	—	—	—	—	—	—	—	10	153		
2	7	6	2	10	1	9	6	2	6	8	3	2	1	3	1	8	5	5	239	154		
5	4	—	—	4	—	4	—	—	—	3	—	4	—	5	5	5	1	—	89	155		
1	—	—	—	2	—	1	—	1	—	—	—	—	—	—	—	—	—	—	—	61	156	
4	2	2	2	3	3	3	—	—	2	8	—	1	—	2	—	11	—	23	206	157		
398	561	321	193	612	105	862	164	97	385	699	288	458	124	338	439	875	414	202	22.161			

FOGGIA

3	3	2	—	2	—	4	—	—	—	—	—	1	—	2	2	4	1	—	76	1	
—	—	2	—	—	—	—	—	—	—	—	—	—	—	—	1	5	—	—	24	2	
2	—	2	—	3	—	3	—	—	—	—	—	1	—	—	1	5	—	—	45	3	
3	1	4	1	9	2	8	—	—	—	6	2	5	—	—	5	4	—	—	185	4	
6	1	1	2	2	2	8	1	—	5	3	3	2	—	1	5	4	1	—	122	5	
—	—	—	—	—	—	—	—	—	—	—	—	—	—	—	—	—	—	—	—	87	6
3	3	—	2	2	—	3	—	—	2	4	—	—	—	2	—	7	2	—	197	7	
3	4	3	2	7	—	13	1	—	3	8	—	—	—	4	6	6	4	—	143	8	
—	1	3	3	3	—	3	—	6	7	—	6	—	—	1	2	1	3	—	69	9	
—	—	—	—	4	—	—	—	—	—	3	—	—	—	—	5	4	—	—	51	10	

PUGLIA

Numero d'ordine	COMUNI	ALIMENTARI						TESSILI, ABBIGLIAMENTO E ARREDAMENTO									
		Rivendite carne	Pane pasta	Pizzicherie	Latterie	Verdura, frutta	Vini e oli	Altri	Tessuti	Confezioni	Biancheria	Calzature	Cappelli	Ombrelli	Pelliccerie	Articoli sportivi	Spaghi, iuta
11	Carlantino	5	21	1	—	3	1	6	3	—	—	—	—	—	—	—	—
12	Carpino	5	30	—	3	1	—	—	4	—	6	—	—	—	—	—	—
13	Casalnuovo Monterotaro	5	24	1	1	5	2	1	5	2	6	—	—	—	—	—	1
14	Casalvécchio di Pùgia	4	22	—	—	2	—	—	2	—	3	—	—	—	—	—	—
15	Castelluccio dei Sauri	3	11	—	1	—	—	4	2	4	3	—	—	—	—	—	3
16	Castelluccio Valmaggioro	7	14	—	1	6	—	—	6	—	—	3	—	—	—	—	—
17	Castelnuovo della Daunia	3	17	—	—	5	4	—	7	2	6	3	—	—	—	—	—
18	Celenza Valfortore	4	17	1	3	3	—	—	1	2	10	—	—	—	—	—	—
19	Celle di San Vito	2	6	2	—	2	—	—	—	—	—	—	—	—	—	—	—
20	Cerignola	64	303	1	10	18	3	1	20	9	65	20	1	—	1	—	—
21	Chitàuti	3	13	3	1	3	—	—	1	1	1	1	—	—	—	—	—
22	Deliceto	9	9	5	2	6	2	2	7	6	2	6	—	—	—	—	—
23	Faeto	—	15	4	—	1	4	—	2	—	2	4	—	—	—	—	2
24	Foggia	164	477	96	83	59	128	33	67	45	204	51	5	2	3	8	4
25	Ischitella	6	28	6	—	2	—	—	—	4	—	4	—	—	—	—	—
26	Isole Trèmiti	4	8	—	—	—	1	—	—	—	4	—	—	—	—	—	—
27	Làsina	12	39	3	2	8	14	—	12	1	23	2	—	—	—	2	—
28	Lucera	34	164	6	3	32	3	21	30	16	52	14	2	1	2	2	—
29	Manfredonia	70	246	17	11	60	5	12	44	16	107	25	2	1	—	2	3
30	Margherita di Savòia	17	48	13	3	6	1	1	18	5	25	6	4	—	—	—	—
31	Mattinata	6	38	—	2	5	—	—	4	5	5	2	—	1	—	—	—
32	Monteleone di Pùgia	3	26	3	—	2	—	4	4	1	1	1	—	—	—	—	1
33	Monte Sant'Angelo	14	64	20	15	10	9	10	12	14	16	4	2	2	—	4	7
34	Motta Montecorvino	7	15	—	1	3	6	—	2	—	4	5	—	—	—	—	—
35	Orsara di Pùgia	7	30	—	—	5	—	—	3	—	2	2	—	—	—	—	—
36	Orta Nova	21	89	—	2	12	—	5	9	4	13	11	—	—	—	—	—
37	Panni	2	20	1	—	1	—	—	—	—	—	—	—	—	—	—	—
38	Pèschici	4	30	3	—	4	—	1	4	1	1	—	—	—	—	—	—
39	Pietramontecorvino	6	28	—	1	8	—	—	14	3	3	3	—	—	—	1	1
40	Poggio Imperiale	5	—	25	14	13	3	4	4	1	16	2	—	—	—	—	—
41	Rignano Gargànico	5	13	1	—	1	2	2	2	2	1	3	—	—	—	—	—
42	Rocchetta Sant'Antonio	3	20	—	3	2	—	—	3	—	8	3	—	—	—	—	—
43	Rodi Gargànico	6	36	—	—	1	—	4	6	2	2	1	—	—	—	—	—
44	Roseto Valfortore	4	7	—	—	—	—	—	6	1	—	1	—	—	—	—	—
45	San Ferdinando di Pùg.	21	69	7	—	9	3	—	10	3	34	8	—	1	—	1	—
46	San Giovanni Rotondo	18	102	—	7	3	—	—	12	14	28	8	—	—	1	—	—
47	San Marco in Lamis	23	91	3	8	10	1	7	15	4	30	4	—	—	—	—	1
48	San Marco la Càtola	3	15	—	—	1	—	—	6	—	2	4	—	—	—	—	—
49	Sannicandro Gargànico	19	260	45	—	40	14	14	20	10	20	10	—	—	—	—	—
50	San Paolo di Civitate	14	26	—	1	10	—	—	3	1	10	3	—	—	—	—	2
51	San Severo	59	185	45	3	53	15	19	43	38	134	30	1	3	1	6	3
52	Sant'Agata di Pùgia	5	4	13	—	2	1	1	4	—	3	4	—	—	—	—	—
53	Serracapriola	13	42	—	6	5	—	4	—	1	8	6	—	—	—	—	—
54	Stornara	5	14	1	—	3	13	6	1	2	3	1	—	—	—	—	—
55	Stornarella	5	22	1	—	1	—	2	4	3	2	1	—	—	—	—	—
56	Torremaggiore	21	48	—	2	6	—	9	7	10	26	7	—	—	—	—	—
57	Trinitàpoli	26	108	6	—	8	2	19	6	6	37	12	1	—	—	—	—
58	Tròia	10	32	3	2	1	—	9	6	3	22	4	—	—	—	—	—
59	Vico del Gargano	8	85	—	2	5	4	2	12	—	9	3	—	—	—	1	—
60	Vieste	32	24	10	21	5	46	1	18	9	8	3	2	8	1	7	—
61	Volturara Appula	3	11	—	—	—	—	—	—	—	—	1	—	—	—	—	—
62	Volturino	6	20	—	—	3	—	—	5	2	3	4	—	—	—	—	—
TOTALE DELLA PROVINCIA		872	3.362	360	229	512	330	225	514	274	1.040	355	21	20	9	34	34

Segue Provincia di

Provincia di																	
1	Acquaviva delle Fonti	18	67	—	5	2	1	1	10	7	16	9	—	—	—	—	—
2	Adèlia	23	41	—	4	9	—	—	9	5	6	3	—	—	—	—	—
3	Alberobello	11	32	4	3	7	—	—	3	3	24	2	—	—	—	—	—
4	Altamura	55	164	10	20	19	8	11	35	16	73	12	—	—	—	—	2
5	Andria	71	330	50	5	92	11	4	70	28	50	20	3	1	—	—	1

Foggia - Bari

				MECCANICI E AFFINI						PRODOTTI E ARTICOLI VARI										TOTALE	Numero d'ordine
Mobili legno	Chincaglierie	Gioiellerie	Altri	Ferramenta	Macchine, mobili	Elettrodomestici	Optica, fotografia	Armi, munizioni	Veicoli	Cartolerie	Apparecchi tele-radio	Vernici, smalti	Articoli sanitari	Profumerie	Benzina, gasolio	Gas in bombole	Concimi	Altri			
2	1	1	1	1	3	5	3	1	1	1	3	3	1	1	2	2	1	1	51	11	
3	1	2	2	3	5	4	4	4	3	4	2	3	3	3	1	1	3	3	84	12	
1	—	2	2	1	3	2	—	—	—	1	6	—	—	—	2	5	3	—	96	13	
2	—	1	1	—	1	2	—	—	—	2	2	3	1	—	1	—	—	—	64	14	
1	2	—	—	—	—	3	—	—	—	—	—	—	—	—	3	—	—	—	54	15	
3	—	—	—	—	—	7	—	—	—	—	—	—	—	—	1	3	2	—	50	16	
4	—	—	—	—	3	7	—	—	—	2	4	4	1	—	1	—	1	—	74	17	
12	26	13	6	23	4	42	4	2	22	19	1	—	2	1	2	2	2	2	74	18	
1	1	—	1	2	1	3	—	—	—	1	—	—	—	—	2	2	2	—	19	19	
5	8	1	1	3	1	3	—	—	—	2	2	—	—	1	3	3	4	—	79	20	
56	35	42	30	41	10	126	21	4	77	31	27	12	16	18	42	96	7	36	2.156	24	
2	—	2	12	2	—	3	—	1	1	2	4	3	—	—	3	2	1	2	90	25	
—	—	—	—	—	—	—	—	—	—	—	—	—	—	—	—	—	—	—	26	26	
2	1	3	—	7	—	3	—	2	4	2	—	—	—	1	5	2	2	1	153	27	
20	8	5	—	22	4	35	3	2	8	3	3	11	1	9	16	12	7	48	612	28	
15	13	11	9	32	4	17	12	4	22	23	13	15	1	9	19	38	3	4	872	29	
4	4	5	4	6	—	9	2	1	3	13	—	—	—	4	10	4	4	1	217	30	
3	3	1	—	5	—	5	—	1	2	4	1	—	—	1	2	2	—	1	99	31	
8	5	5	—	8	—	15	2	3	1	11	—	7	—	3	5	18	1	5	300	32	
1	1	1	1	2	2	5	—	—	—	6	1	2	—	1	1	5	2	1	56	33	
5	4	4	5	9	—	9	2	—	13	8	—	2	—	1	16	18	2	1	79	34	
1	1	1	—	1	1	1	—	1	—	2	—	—	—	1	8	—	—	—	265	35	
3	3	3	1	4	1	3	2	—	2	2	—	2	—	1	2	1	—	1	45	36	
2	4	1	5	11	10	3	1	2	2	2	—	4	1	3	8	3	1	1	45	37	
1	1	1	2	—	—	—	—	—	—	1	—	—	—	—	2	—	—	—	84	38	
3	—	3	1	3	—	3	—	—	2	2	—	4	3	3	1	3	—	—	103	39	
2	4	1	5	—	10	—	—	2	2	1	4	3	1	4	10	—	—	1	137	40	
1	1	1	2	2	—	2	—	—	—	1	—	2	1	1	4	8	1	1	60	41	
3	—	3	1	2	—	—	—	—	—	—	—	—	—	—	2	8	2	—	65	42	
3	4	5	1	6	—	1	1	2	1	4	2	—	—	2	2	1	1	2	87	43	
5	4	5	2	5	—	6	—	—	9	2	—	3	2	—	4	4	3	—	40	44	
8	11	3	6	18	3	10	2	1	1	12	9	5	1	2	6	10	2	2	222	45	
2	4	5	4	11	1	3	1	—	3	3	—	5	—	2	2	4	1	2	302	46	
8	1	2	6	3	—	3	—	—	—	3	—	—	—	1	4	1	2	—	256	47	
2	12	6	1	15	—	15	4	2	5	15	10	16	—	7	6	20	10	2	48	48	
19	31	12	21	18	5	24	8	4	12	3	3	3	2	2	1	3	2	2	611	49	
1	—	—	—	11	—	5	—	—	3	3	—	—	—	—	1	3	—	—	92	50	
1	—	—	—	2	—	2	—	—	—	1	—	—	—	—	3	—	—	—	92	50	
1	—	—	—	5	—	—	—	—	—	9	—	—	—	—	4	3	—	—	92	50	
5	11	3	6	18	3	10	2	1	1	12	9	5	1	2	6	10	2	2	302	46	
8	4	5	4	11	1	3	1	—	3	3	—	5	—	2	2	4	1	2	256	47	
2	1	2	6	3	—	3	—	—	—	3	—	—	—	1	1	1	2	—	48	48	
19	31	12	21	15	5	24	8	4	12	4	31	12	5	2	22	37	4	4	611	49	
1	—	—	—	11	—	5	—	—	—	3	—	—	—	—	1	3	—	—	92	50	
1	—	—	—	2	—	2	—	—	—	1	—	—	—	—	3	—	—	—	92	50	
1	—	—	—	5	—	—	—	—	—	9	—	—	—	—	4	3	—	—	92	50	
10	3	1	2	15	2	18	3	1	6	12	6	1	2	2	7	5	2	—	910	51	
8	11	7	2	8	—	8	—	—	5	5	—	10	—	3	2	9	4	1	78	52	
3	5	5	—	8	—	5	—	—	4	3	—	4	—	—	5	2	—	—	125	53	
5	18	3	4	9	—	9	4	—	3	4	—	—	—	2	10	3	3	—	86	54	
—	—	—	—	6	—	6	—	—	—	8	—	7	7	7	12	2	3	—	54	55	
—	—	—	—	—	—	—	—	—	—	1	—	—	—	—	2	—	—	—	225	56	
—	2	—	—	5	—	2	—	—	—	12	—	—	—	—	7	9	2	2	347	57	
256	250	191	137	376	56	489	84	44	245	287	168	195	47	109	279	494	129	135	1.003	62	

BARI

9	4	3	6	7	3	2	1	—	9	8	8	5	1	1	2	10	6	—	221	1
5	2	4	2	7	—	12	2	—	1	8	2	1	1	—	4	8	—	1	164	2
8	9	3	9	7	—	8	—	—	4	6	—	3	—	2	2	9	—	—	150	3
13	12	6	9	7	—	36	—	3	11	6	—	5	—	6	2	14	—	—	623	4
24	25	7	2	20	6	55	2	1	14	18	17	30	1	7	15	18	5	3	1.003	5

PUGLIA

Numero d'ordine	COMUNI	ALIMENTARI						TESSILI, ABBIGLIAMENTO E ARREDAMENTI									
		Rivendite carni	Pane pasta	Pizzicherie	Latterie	Verdura, frutta	Vini e oli	Altri	Tessuti	Confezioni	Biancheria	Calzature	Cappelli	Ombrelli	Pelliccerie	Articoli sportivi	Spaghi, iuta
6	Bari	479	859	187	67	180	93	21	333	176	281	133	15	13	11	37	4
7	Barletta	150	373	20	15	56	3	4	25	56	173	38	—	—	1	2	3
8	Binetto	2	5	—	—	2	1	—	—	—	1	—	—	—	—	—	—
9	Biscòglie	50	196	—	9	47	7	9	73	12	33	11	—	—	—	—	—
10	Bitetto	8	34	1	1	8	—	—	1	1	4	2	1	—	—	—	—
11	Bitonto	47	183	23	5	32	1	9	30	18	43	21	3	—	—	—	—
12	Bitritto	11	25	4	—	1	—	—	3	3	1	—	—	—	—	—	—
13	Canosa di Puglia	29	132	19	2	1	—	5	15	11	30	14	2	3	1	2	—
14	Capurso	14	35	4	3	—	4	1	7	1	8	—	—	—	—	—	2
15	Casamàssima	14	65	2	2	1	—	—	2	8	7	9	—	—	—	—	—
16	Cassano delle Murge	13	36	6	3	2	3	—	5	5	13	6	—	—	—	—	—
17	Castellana Grotte	25	68	15	7	22	2	7	17	1	26	6	1	—	—	1	—
18	Cellamare	3	9	—	2	—	—	—	—	2	—	—	—	—	—	—	—
19	Conversano	27	81	8	11	20	8	3	7	14	10	6	—	—	—	1	—
20	Corato	92	114	126	2	50	2	3	32	14	91	20	6	—	4	1	—
21	Giòia del Colle	41	122	—	34	22	7	23	24	5	37	17	2	—	—	—	1
22	Giovinazzo	32	79	1	2	8	6	20	5	11	19	8	—	—	—	2	1
23	Gravina in Puglia	39	128	10	4	19	1	5	26	20	37	10	—	—	—	—	2
24	Grumo Appula	22	53	2	3	1	—	—	6	2	16	5	—	—	—	—	—
25	Locorotondo	15	61	—	2	4	4	2	10	3	16	4	—	—	—	—	—
26	Minervino Murge	23	76	—	—	8	4	—	8	2	23	5	1	—	—	—	—
27	Modugno	34	76	8	2	9	4	15	7	4	26	6	—	—	—	—	—
28	Mola di Bari	32	107	14	11	1	—	7	5	10	20	6	—	—	—	1	2
29	Molfetta	58	190	17	8	13	29	5	50	31	81	33	2	—	—	—	1
30	Monòpoli	41	155	4	13	29	18	—	24	19	69	20	3	—	—	4	1
31	Noci	19	75	12	4	18	5	4	17	2	21	10	1	—	—	—	1
32	Noicàttaro	25	56	—	8	1	—	14	9	5	17	2	—	—	—	—	—
33	Palo del Colle	22	72	12	1	10	3	3	3	5	17	5	—	—	—	2	—
34	Poggiorsini	4	10	—	—	—	—	1	1	2	2	—	—	—	—	—	1
35	Polignano a Mare	25	54	3	3	10	—	2	4	4	17	3	—	—	—	—	1
36	Putignano	21	91	8	8	32	4	4	16	12	16	12	4	5	—	2	—
37	Rutigliano	13	51	6	3	12	—	14	8	5	9	5	—	—	—	—	—
38	Ruvo di Puglia	42	119	14	8	28	6	1	12	4	43	7	2	—	—	—	—
39	Sammichele di Bari	13	32	3	5	3	3	—	3	5	18	2	—	—	—	—	—
40	Sannicandro di Bari	13	34	4	2	—	—	8	5	—	1	2	—	—	—	—	—
41	Sant'èramo in Colle	23	60	2	20	30	7	4	24	13	21	4	—	2	—	—	—
42	Spinazzola	13	42	7	3	6	—	2	11	—	10	2	—	—	—	—	—
43	Terlizzi	53	77	7	1	18	2	27	15	4	45	7	—	—	—	—	1
44	Toritto	14	23	2	2	1	—	—	3	—	9	1	—	—	—	—	—
45	Trani	65	195	39	30	45	13	26	19	28	100	29	2	—	1	1	—
46	Triggiano	25	113	7	5	13	1	5	4	7	7	—	—	—	—	—	—
47	Turi	19	54	—	5	1	—	7	8	5	15	1	—	—	—	—	—
48	Valenzano	12	35	5	—	1	1	—	3	3	4	2	—	—	—	—	1
	TOTALE DELLA PROVINCIA	1.900	5.089	666	353	894	262	277	1.006	588	1.606	520	48	24	18	57	23

Segue Provincia di

Provincia di																	
1	Avetrana	9	31	5	—	3	—	—	1	6	15	2	—	—	—	—	—
2	Carosino	10	17	—	2	1	—	—	2	1	10	2	—	—	—	—	—
3	Castellaneta	25	12	60	6	37	3	—	3	6	10	3	1	—	—	—	—
4	Crispiano	13	46	—	4	13	—	1	6	2	19	4	—	—	—	—	—
5	Faggiano	4	9	5	—	1	—	—	1	1	—	2	—	—	—	—	—
6	Fragagnano	9	18	1	2	1	—	1	3	2	2	3	—	—	—	—	—
7	Ginosa	29	29	75	14	17	13	—	14	12	24	11	2	4	—	3	3
8	Grottaglie	26	76	5	9	4	2	—	4	7	24	4	—	—	—	—	—
9	Laterza	23	55	—	3	7	—	3	8	8	25	4	4	—	—	—	2
10	Leporano	3	9	—	2	3	—	—	—	—	22	8	—	—	—	—	—
											3	—	—	—	—	—	—
11	Lizzano	13	49	—	2	8	—	—	5	2	13	3	—	—	—	2	—
12	Mandùria	32	166	11	2	24	11	11	14	23	30	12	—	—	—	—	—
13	Martina Franca	31	24	104	27	30	1	2	50	35	20	22	4	14	—	2	—
14	Marùggio	11	30	—	1	4	—	—	2	1	—	4	—	—	2	—	—
15	Massafra	32	108	10	3	5	3	—	27	5	18	7	1	—	—	—	1

Bari - Taranto

				MECCANICI E AFFINI						PRODOTTI E ARTICOLI VARI										TOTALE	Numero d'ordine
Mobili legno	Chiracchierie	Ciollerie	Altri	Ferramenta	Macchine, mobili	Elettrodomestici	Ottica, fotografia	Armi, munizioni	Veicoli	Cartolerie	Apparecchi tele-radio	Vernici, smalti	Articoli sanitari	Profumerie	Benzina, gasolio	Gas in bombole	Concimi	Altri			
168	180	154	62	132	44	315	68	9	119	215	45	74	61	93	204	35	20	53	4.940	6	
27	29	22	24	20	5	64	9	—	35	46	2	13	4	4	29	7	18	18	1.307	7	
1	—	—	—	—	—	—	—	—	—	1	—	—	—	—	1	2	1	1	17	8	
10	1	11	2	1	—	42	3	—	6	12	7	10	—	9	8	21	10	7	619	9	
2	—	3	—	1	—	8	2	—	—	3	—	2	—	1	5	—	3	—	94	10	
21	10	10	3	6	6	21	9	1	12	35	1	9	—	2	17	7	5	5	595	11	
2	2	2	—	2	—	3	—	—	4	4	—	—	—	—	3	5	1	—	67	12	
11	6	6	—	11	—	21	5	2	4	7	6	5	—	4	9	6	5	—	374	13	
2	4	3	1	4	5	8	2	—	1	6	3	2	2	1	7	7	1	—	137	14	
3	1	2	—	7	4	6	—	—	1	3	3	2	—	1	2	2	3	2	157	15	
4	6	2	2	5	—	7	2	—	1	5	7	5	—	2	3	9	3	—	155	16	
14	1	7	4	9	—	5	2	—	10	5	5	3	—	—	5	2	3	7	280	17	
5	2	4	2	5	2	13	3	1	9	9	—	7	—	1	10	6	7	8	19	18	
13	6	17	5	18	—	40	6	1	18	27	15	5	—	7	18	1	8	4	290	19	
11	2	7	—	9	5	20	3	2	7	27	4	4	2	3	5	8	4	5	766	20	
5	4	4	3	5	—	17	2	—	5	12	—	2	—	8	2	—	3	1	465	21	
19	11	5	12	19	1	18	1	—	17	13	5	4	—	1	4	6	1	11	257	22	
5	4	4	—	5	—	11	4	—	2	6	3	2	3	2	6	3	1	—	456	23	
6	4	4	4	4	—	2	—	3	6	7	5	3	—	2	5	3	4	3	170	24	
1	4	3	3	6	—	6	3	—	8	11	3	3	—	3	6	3	1	—	186	25	
4	11	3	8	8	—	16	1	—	10	7	6	2	—	2	7	1	3	2	215	26	
7	6	6	3	6	—	9	5	4	2	10	4	7	1	3	9	5	5	4	281	27	
20	22	15	8	16	2	38	7	8	13	37	14	1	4	3	8	11	2	13	310	28	
13	2	9	4	10	8	23	4	2	18	22	10	2	—	6	14	8	5	5	760	29	
9	—	3	3	9	—	8	2	—	4	3	4	2	—	—	—	10	3	3	252	31	
3	3	2	2	3	—	8	1	—	3	1	—	2	—	6	2	5	3	3	181	32	
6	3	3	5	5	3	12	3	—	5	6	5	4	3	4	6	5	3	5	241	33	
2	2	3	2	1	—	1	—	—	2	2	—	1	—	—	11	3	2	2	25	34	
11	18	5	—	12	5	32	3	3	6	5	17	7	5	12	11	12	7	—	172	35	
4	5	4	2	—	—	4	—	—	2	5	5	4	—	—	6	4	3	—	406	36	
8	2	6	9	8	—	18	2	—	2	7	1	—	—	2	7	—	14	—	178	37	
3	3	3	—	3	—	5	—	—	3	2	4	3	—	1	6	5	—	—	375	38	
1	2	1	2	6	1	6	—	—	2	2	1	—	—	2	6	—	—	—	133	39	
3	8	6	3	10	—	9	2	3	3	6	—	8	—	—	6	6	2	—	101	40	
3	3	1	4	12	—	10	2	—	5	4	—	—	—	4	1	—	—	—	285	41	
5	3	9	3	7	2	11	4	—	10	7	4	3	2	—	12	1	8	11	145	42	
2	3	2	1	2	—	2	—	—	1	3	—	3	—	—	—	1	1	2	364	43	
19	15	14	13	13	13	37	4	1	14	20	6	7	5	8	1	4	6	4	78	44	
5	4	5	3	6	1	13	1	1	1	6	6	6	—	3	7	19	—	2	797	45	
5	6	3	3	6	—	9	—	—	3	11	—	—	—	—	1	—	2	—	276	46	
3	—	2	—	3	—	6	2	—	1	3	—	1	—	—	6	5	—	—	167	47	
523	448	397	224	492	127	1.023	177	48	410	674	258	237	96	214	522	287	219	207	19.914	48	

TARANTO

4	—	3	1	2	—	5	—	—	3	2	1	1	—	—	2	1	2	—	99	1
1	—	1	—	6	—	2	1	—	5	4	—	4	—	3	2	3	—	—	74	2
1	1	6	2	4	1	12	—	1	3	3	—	2	—	4	1	5	—	—	218	3
3	2	3	2	3	—	9	—	—	3	7	—	—	—	5	2	—	—	—	159	4
3	—	—	—	2	—	2	—	—	—	2	—	—	—	—	1	—	—	—	39	5
1	2	2	—	4	—	6	—	—	6	1	—	2	—	—	—	5	—	—	71	6
8	9	5	5	11	—	12	6	4	12	21	6	10	—	—	15	10	11	5	413	7
7	4	6	—	7	2	3	3	1	3	15	3	4	4	7	7	7	8	4	282	8
4	4	3	2	7	—	8	—	—	4	4	—	—	—	1	3	3	—	—	179	9
1	—	—	—	—	—	2	—	—	—	2	—	1	—	—	4	1	2	—	33	10
3	2	—	2	7	3	5	—	1	1	4	2	—	—	1	5	1	1	1	137	11
11	35	6	4	18	9	29	4	2	16	14	18	14	—	6	39	10	10	1	586	12
16	17	10	10	25	3	30	7	2	12	14	13	9	—	9	11	5	5	—	578	13
3	2	1	—	3	—	3	1	—	1	2	—	3	—	1	—	10	5	7	99	14
11	3	5	—	7	6	13	—	2	13	15	—	4	6	18	1	5	3	—	333	15

PUGLIA

Numero d'ordine	COMUNI	ALIMENTARI						TESSILI, ABBIGLIAMENTO E ARREDAMENTO									
		Rivendite carne	Pane pasta	Pizzicherie	Latterie	Verdura, frutta	Vini e oli	Altri	Tessuti	Confezioni	Biancheria	Calzature	Cappelli	Ombrelli	Pelliccerie	Articoli sportivi	Spaghi, iuta
16	Monteiasi	6	16	—	2	1	—	—	2	6	1	—	—	—	—	—	—
17	Montemesola	5	15	—	2	4	—	—	—	10	—	—	—	—	—	—	—
18	Monteparano	5	7	—	1	2	—	—	—	6	—	—	—	—	—	—	—
19	Mottola	37	118	8	13	27	2	7	34	15	20	17	6	—	—	—	—
20	Palagianello	11	21	—	1	3	—	6	6	3	3	—	—	—	3	4	—
21	Palagianò	12	46	19	3	6	6	8	11	9	8	2	1	1	—	—	1
22	Pulsano	15	58	4	4	8	3	14	9	6	12	5	1	1	—	2	6
23	Roccaforzata	—	4	—	—	2	—	1	2	—	1	—	—	—	—	—	—
24	San Giorgio Ionico	17	5	33	—	5	2	1	3	—	27	4	—	1	—	—	1
25	San Marzano di S. G.	10	28	—	2	3	—	5	—	3	10	2	—	—	—	—	—
26	Sava	22	56	5	4	6	3	3	4	8	14	3	—	—	—	—	—
27	Taranto	226	244	358	154	200	147	52	117	199	85	99	12	9	11	10	9
28	TorriceUa	10	20	—	2	5	—	4	4	—	1	2	—	—	—	—	—
	TOTALE DELLA PROVINCIA	646	1.317	703	265	430	204	120	330	359	404	231	43	36	11	24	27

Segue Provincia di

Provincia di																	
1	Brindisi	160	278	33	37	57	36	40	35	55	72	35	—	—	2	3	1
2	Carovigno	21	68	3	1	5	8	6	10	4	9	5	—	—	—	—	—
3	Ceglie Messapico	20	72	8	2	28	9	1	16	20	14	18	6	4	—	6	—
4	Cellino San Marco	9	42	2	2	3	—	—	10	1	8	4	—	—	—	3	—
5	Cisternino	12	68	—	1	9	—	—	10	5	24	8	—	—	—	—	—
6	Erchie	9	6	1	1	1	4	23	2	3	6	4	1	1	—	—	—
7	Fasano	50	148	15	11	50	2	36	11	18	14	19	3	4	—	8	1
8	FrancaVilla Fontana	43	92	98	12	50	2	9	22	12	9	9	2	1	—	—	12
9	Latiano	24	2	72	2	2	6	1	11	7	20	5	—	—	—	1	—
10	Mesagne	35	135	1	1	12	6	4	23	6	39	12	2	—	—	—	—
11	Oria	34	73	2	2	39	—	—	7	6	12	3	2	—	—	1	—
12	Ostuni	47	128	5	3	25	7	1	25	10	75	15	2	—	—	3	—
13	San Donaci	7	30	1	—	1	—	—	1	6	4	3	—	—	—	—	—
14	San Michele Salentino	12	1	24	2	3	4	1	7	—	11	1	—	—	—	—	—
15	San Pancrazio Salentino	9	47	3	—	4	10	5	4	5	2	2	2	2	—	2	1
16	San Pietro Vernotico	21	99	—	1	5	—	—	8	—	31	5	—	—	—	10	—
17	San Vito dei Normanni	12	109	15	5	8	2	5	15	6	7	5	5	2	—	5	2
18	Torchiarolo	7	22	—	2	2	—	4	4	2	4	2	—	—	—	—	—
19	Torre Santa Susanna	13	38	—	—	6	1	1	1	8	24	4	—	—	—	—	—
20	Villa Castelli	10	26	1	—	12	—	—	1	1	1	2	—	—	—	—	—
	TOTALE DELLA PROVINCIA	555	1.484	284	85	322	97	137	223	175	386	161	25	14	2	42	17

Provincia di

1	Acquarica del Capo	4	18	—	—	1	3	—	2	5	6	2	—	—	—	—	—
2	Alessano	7	40	2	1	2	2	2	2	5	3	2	1	—	—	—	—
3	Alèzio	7	36	2	1	5	3	—	6	2	6	2	—	—	—	—	—
4	Alliste	10	67	—	—	4	—	—	6	6	8	—	—	—	—	—	—
5	Andrano	8	35	1	—	2	3	—	2	—	10	1	—	—	—	—	—
6	Aradeo	14	53	—	—	3	—	—	1	3	5	4	—	—	—	—	—
7	Arnesano	7	20	—	—	—	—	—	2	1	3	—	—	—	—	—	—
8	Bagnolo del Salento	2	15	—	—	—	—	—	1	1	5	—	—	—	—	—	—
9	Botrugno	5	19	—	1	6	—	—	1	1	4	2	—	—	—	—	—
10	Calimera	5	58	6	1	2	3	3	2	2	11	1	—	—	—	3	2
11	Campi Salentina	19	69	3	1	6	1	5	3	3	7	3	—	—	—	1	4
12	Cannole	3	8	—	—	—	—	6	—	—	2	—	—	—	—	—	—
13	Caprìrica di Lecce	4	24	—	—	1	1	1	1	—	—	1	—	—	—	—	—
14	Carmiano	22	72	3	—	2	6	2	5	3	17	4	—	—	—	—	—
15	Carpignano Salentino	5	21	1	—	2	—	—	2	1	2	2	—	—	—	—	—
16	Casarano	40	189	2	—	19	7	2	30	5	8	10	2	2	2	—	—
17	Castri di Lecce	3	19	—	1	4	4	—	6	—	3	—	—	—	—	—	—
18	Castrignano de' Greci	4	28	1	1	2	—	—	4	1	5	—	—	—	—	—	—
19	Castrignano del Capo	8	42	1	1	5	—	1	2	5	8	—	—	—	—	—	—
20	Cavallino	7	39	4	—	7	—	—	3	3	14	4	—	—	—	—	—

Taranto - Brindisi - Lecce

				MECCANICI E AFFINI						PRODOTTI E ARTICOLI VARI								TOTALE	Numero d'ordine	
Mobili legno	Chincaglierie	Gioiellerie	Altri	Ferramenta	Macchine, mobili	Elettrodomestici	Ottica, fotografia	Armi, munizioni	Veicoli	Cartolerie	Apparecchi tele-radio	Vernici, smalti	Articoli sanitari	Profumerie	Benzina, gasolio	Gas in bombole	Concimi			Altri
TARANTO																				
3	3	1	—	2	—	5	—	—	2	3	—	1	1	—	—	2	1	1	59	16
2	—	—	—	1	—	2	—	—	—	2	—	3	—	—	—	3	—	—	56	17
4	—	—	—	2	—	3	—	—	—	2	—	2	—	—	—	3	—	—	45	18
4	22	3	1	24	6	22	3	1	10	16	18	2	1	10	2	23	—	—	489	19
4	2	2	2	2	2	5	1	—	2	5	5	—	—	3	2	6	3	2	121	20
5	4	3	5	12	—	6	2	—	2	6	6	3	—	5	8	8	5	1	214	21
4	8	5	4	10	8	10	2	—	4	2	11	2	—	3	7	14	4	3	254	22
—	—	—	—	—	—	—	—	—	—	—	—	—	—	—	—	—	—	—	14	23
1	—	2	2	1	1	7	1	2	6	6	2	2	1	—	5	2	1	1	143	24
1	—	—	—	1	—	1	—	1	2	4	1	3	1	—	1	2	1	1	85	25
2	1	4	3	6	—	3	4	4	3	11	7	3	—	2	7	8	7	—	203	26
80	58	64	33	71	35	150	27	6	54	127	131	13	24	83	73	142	26	54	3.183	27
1	—	1	—	6	—	3	—	—	1	3	—	—	—	1	—	—	2	—	66	28
184	179	138	78	244	77	373	63	33	166	297	205	115	45	150	208	322	114	90	8.231	
BRINDISI																				
15	55	23	7	21	18	44	14	3	55	52	23	11	6	17	22	35	15	46	1.326	1
6	2	2	—	—	3	5	—	2	7	10	5	4	—	—	15	6	4	2	213	2
16	6	5	9	6	—	20	3	3	10	11	10	5	—	4	9	—	—	15	356	3
3	2	2	—	3	—	5	—	1	1	1	1	2	—	1	4	10	3	—	125	4
4	1	4	2	7	—	7	2	2	4	8	—	—	1	4	11	4	9	1	208	5
2	—	4	1	3	—	5	—	1	—	3	2	4	—	1	6	5	2	2	103	6
26	—	13	11	6	—	28	4	8	18	24	12	5	9	10	16	5	1	9	608	7
8	—	8	—	14	1	22	1	8	7	12	14	5	—	15	11	4	6	—	509	8
11	2	3	3	10	—	13	1	5	3	4	2	4	—	1	5	6	—	3	229	9
3	6	4	2	12	—	24	3	—	10	16	3	12	1	1	9	8	10	19	419	10
3	3	2	4	13	5	8	3	4	5	5	6	3	1	4	9	3	7	2	271	11
5	13	11	5	14	2	25	3	5	13	25	10	5	1	5	15	6	1	1	510	12
—	1	1	2	5	—	8	—	1	2	6	—	4	1	—	—	—	3	1	87	13
—	3	4	2	1	—	2	—	—	3	5	3	3	—	—	4	9	2	1	106	14
5	3	2	2	6	—	8	—	—	2	5	4	5	2	2	4	8	2	2	160	15
3	3	2	3	4	—	9	4	—	3	10	—	5	4	—	5	1	1	2	239	16
8	7	4	5	8	4	15	3	3	5	7	5	5	5	10	7	10	5	2	321	17
3	—	1	2	2	—	3	1	—	3	3	3	3	—	1	3	9	1	—	85	18
1	—	2	2	10	1	7	1	1	6	2	3	2	—	1	—	5	5	—	145	19
3	—	4	—	4	—	2	—	—	—	4	6	—	—	—	3	9	2	4	95	20
125	114	101	58	149	37	260	43	47	157	215	112	87	31	77	160	143	78	112	6.115	
LECCE																				
—	5	1	—	4	1	4	2	—	—	2	2	4	—	3	3	10	5	3	90	1
2	8	2	—	3	—	7	—	1	3	4	—	3	1	3	4	1	2	2	115	2
3	—	2	—	2	—	8	—	—	1	3	—	1	2	—	4	4	—	—	98	3
1	—	2	—	10	—	11	—	—	5	7	3	7	—	3	6	10	—	—	166	4
—	4	1	—	3	—	6	—	—	1	1	2	—	2	1	3	3	1	—	87	5
—	3	3	6	6	1	3	—	—	5	7	1	3	3	1	4	1	6	2	137	6
2	—	—	—	2	—	2	1	1	—	3	—	—	—	1	3	5	2	7	65	7
1	—	—	—	2	—	2	—	—	1	—	—	—	—	—	1	1	—	—	30	8
3	2	2	1	3	—	2	—	—	—	1	1	—	—	1	2	10	3	—	64	9
—	—	—	—	4	—	2	1	3	4	5	2	4	—	3	5	10	1	5	157	10
2	5	3	2	4	—	8	4	—	3	7	5	5	4	2	5	4	4	3	200	11
—	—	—	—	1	—	1	—	—	—	1	—	1	1	—	1	9	2	3	35	12
4	3	1	—	10	—	5	—	—	4	3	—	—	—	—	3	3	1	—	42	13
—	—	—	—	2	—	1	—	—	—	2	—	—	—	—	9	6	9	—	193	14
—	—	—	—	2	—	1	—	—	—	2	2	1	—	—	3	7	3	—	57	15
10	8	5	10	9	2	17	2	2	—	5	6	4	2	2	8	5	5	—	420	16
2	5	1	—	6	—	5	—	—	2	6	3	2	—	13	2	5	2	2	116	17
2	1	—	—	2	—	3	—	—	—	3	2	—	—	—	2	5	—	—	71	18
3	7	—	2	8	—	5	—	3	4	3	5	—	—	—	5	8	—	—	130	19
—	—	—	—	3	—	6	—	1	8	4	5	5	1	3	9	20	2	—	158	20

PUGLIA

Numero d'ordine	COMUNI	ALIMENTARI						TESSILI, ABBIGLIAMENTO E ARREDAMENTO									
		Rivendite carne	Pane pasta	Pizzicherie	Latterie	Verdura, frutta	Vini e oli	Altri	Tessuti	Confezioni	Biancheria	Calzature	Cappelli	Ombrelli	Pelliccerie	Articoli sportivi	Spaghi, iuta
21	Collepasseo	10	58	1	3	2	2	5	4	16	5	5	1	1	1	—	
22	Copertino	16	108	—	—	7	18	7	7	3	33	3	—	—	—	—	
23	Corigliano d'Otranto	6	35	—	—	2	3	2	2	—	9	2	—	—	—	—	
24	Corsano	5	26	1	—	—	—	6	4	3	4	4	—	—	—	—	
25	Cursi	6	8	1	—	4	2	1	1	1	7	2	—	—	1	—	
26	Cutrofiano	11	57	8	5	2	—	—	2	—	7	3	—	—	—	—	
27	Diso	6	54	—	3	5	—	1	4	2	4	4	—	—	—	—	
28	Gagliano del Capo	5	31	1	—	2	—	—	4	—	2	2	—	—	—	—	
29	Galatina	22	161	—	—	35	3	—	8	4	38	9	2	—	6	3	
30	Galatone	15	69	1	1	9	4	8	8	2	31	6	—	1	—	1	
31	Gallipoli	22	70	7	4	30	5	3	4	7	19	5	1	1	1	2	
32	Giuggianello	3	13	—	—	2	—	—	2	—	—	—	1	—	—	—	
33	Giurdignano	2	4	—	—	1	—	—	—	—	2	2	—	—	—	—	
34	Guagnano	8	47	10	—	—	1	1	6	4	12	3	—	—	—	—	
35	Lecce	125	363	38	64	161	67	10	37	60	110	50	9	4	2	9	
36	Lèquile	7	36	1	—	5	1	—	1	—	2	1	—	—	—	—	
37	Leverano	12	56	7	1	11	—	4	7	9	35	5	—	—	—	—	
38	Lizzanello	5	63	—	—	2	5	—	7	—	6	—	—	—	—	—	
39	Màglie	22	96	9	2	2	4	—	6	6	20	7	2	—	4	4	
40	Martano	8	85	—	1	4	—	—	4	9	5	4	—	—	2	—	
41	Martignano	2	10	—	—	—	1	—	1	—	—	—	—	—	—	—	
42	Matino	16	62	2	1	8	2	—	15	—	27	6	—	—	—	—	
43	Melendugno	8	57	2	1	3	2	—	3	1	1	2	—	—	—	1	
44	Melissano	7	49	2	—	2	—	—	9	2	6	4	—	—	—	—	
45	Melpignano	3	13	—	1	—	—	—	1	—	—	1	—	—	—	—	
46	Miggiano	2	18	—	—	1	—	—	1	1	3	1	—	—	—	—	
47	Minervino di Lecce	7	50	1	—	7	1	—	7	—	5	4	—	—	—	—	
48	Monteroni di Lecce	18	55	1	1	9	1	1	18	3	20	6	—	—	2	—	
49	Montesano Salentino	4	10	—	—	—	—	—	3	5	—	—	—	—	—	—	
50	Morciano di Lèuca	6	17	—	—	—	3	—	—	—	3	1	—	—	—	—	
51	Muro Leccese	10	29	—	2	3	4	6	8	—	10	5	—	—	1	—	
52	Nardò	53	200	10	1	17	—	7	11	7	27	11	—	—	—	3	
53	Neviano	8	35	—	—	5	—	1	2	2	12	—	—	—	—	—	
54	Nociiglia	4	22	—	—	3	1	—	1	1	2	2	—	—	—	—	
55	Nòvoli	15	54	1	1	8	1	2	8	1	7	4	—	—	—	—	
56	Ortelle	3	19	—	—	—	5	—	—	—	2	—	—	—	—	—	
57	Otranto	8	35	—	1	10	2	7	2	3	8	3	—	—	1	—	
58	Palmariggi	1	11	—	—	1	—	—	—	—	1	1	—	—	—	—	
59	Paràbita	8	39	3	2	3	2	2	3	3	11	3	—	—	1	1	
60	Patù	2	14	—	—	—	—	—	1	—	3	1	—	—	—	—	
61	Poggiardo	7	80	2	2	12	3	—	2	7	8	1	—	—	2	—	
62	Presicce	11	29	—	—	4	—	8	3	2	6	3	—	—	—	—	
63	Ràcale	14	50	3	3	10	7	2	8	6	2	5	1	—	1	—	
64	Ruffano	10	24	1	—	2	—	5	5	3	—	3	—	—	—	—	
65	Sàlice Salentino	10	46	1	—	—	1	—	4	1	2	1	—	2	1	1	
66	Salve	9	38	3	—	8	—	2	4	4	6	3	—	—	—	1	
67	Sanàrica	2	10	—	—	—	—	—	2	—	6	—	—	—	—	—	
68	San Cesàrio di Lecce	7	43	1	—	11	1	3	1	2	—	3	1	—	1	1	
69	San Donato di Lecce	6	48	—	3	6	12	4	2	4	18	3	2	3	—	—	
70	Sannicola	11	44	—	—	7	—	1	12	2	3	2	—	—	1	—	
71	San Pietro in Lama	6	29	—	1	1	—	—	4	—	—	2	—	—	—	—	
72	Santa Cesàrea Terme	7	26	1	1	1	—	2	—	4	7	2	—	—	2	—	
73	Scorrano	6	36	—	1	2	—	6	4	3	4	2	—	—	—	—	
74	Seclì	4	13	—	—	—	—	2	—	4	—	—	—	—	—	—	
75	Sogliano Cavour	5	38	—	1	3	2	—	2	2	11	—	—	—	—	—	
76	Soletto	5	44	—	—	2	—	—	2	—	3	3	1	—	1	—	
77	Spècchia	5	18	—	—	3	—	—	4	2	8	3	—	—	—	—	
78	Spongano	6	20	—	—	2	4	2	2	4	3	1	—	—	—	—	
79	Squinzano	12	72	—	6	2	—	—	3	7	10	6	—	—	3	1	
80	Sternatia	5	16	—	—	—	—	2	—	—	2	1	—	—	—	—	
81	Supersano	8	24	1	—	2	1	—	4	3	21	5	2	4	—	6	
82	Surano	3	6	1	—	6	6	2	—	—	—	—	—	—	—	—	
83	Surbo	8	42	—	—	5	—	—	3	1	12	3	2	—	—	—	
84	Taurisano	15	53	2	4	3	—	10	1	2	10	3	—	—	1	—	
85	Taviano	12	42	2	—	8	1	—	3	4	13	6	1	—	—	1	

Segue Provincia di

Lecce

				MECCANICI E AFFINI					PRODOTTI E ARTICOLI VARI										TOTALE	Numero d'ordine	
Mobili legno	Chincaglierie	Gioiellerie	Altri	Ferramenta	Macchine, mobili	Elettrodomestici	Ottica, fotografia	Armi, munizioni	Veicoli	Cartolerie	Apparecchi tele-radio	Vernici, smalti	Articoli sanitari	Profumerie	Benzina, gasolio	Gas in bombole	Concimi	Altri			
5	1	2	—	6	1	5	—	2	4	7	—	2	—	2	4	7	3	3	168	21	
10	2	3	—	15	—	18	—	—	5	5	—	—	—	2	12	16	6	3	327	22	
—	—	—	—	5	1	5	—	—	2	4	—	—	—	—	3	1	4	2	97	23	
5	3	1	—	4	—	3	—	—	3	4	—	—	—	—	2	6	4	—	90	24	
2	1	—	—	1	—	4	—	—	—	3	—	—	—	1	3	—	2	—	54	25	
2	9	3	—	3	2	8	—	—	4	6	—	—	—	2	—	2	2	—	146	26	
3	2	2	—	4	2	5	—	—	3	3	—	—	—	1	4	2	1	4	117	27	
1	1	—	—	3	3	4	—	—	2	—	—	—	—	1	2	4	—	—	65	28	
18	3	5	—	15	2	26	3	2	2	8	—	—	3	11	3	10	1	6	428	29	
5	5	—	—	5	1	18	1	2	2	10	—	2	—	4	5	3	2	3	224	30	
7	10	6	3	5	2	7	5	3	5	10	6	3	2	7	9	9	—	2	282	31	
—	—	—	—	2	1	1	—	—	—	—	—	—	—	1	2	2	2	—	30	32	
2	4	5	—	1	—	2	—	—	—	—	—	—	—	2	2	2	1	—	19	33	
50	27	31	47	43	20	50	23	4	52	78	30	39	22	50	57	75	6	17	154	34	
—	—	—	—	—	—	—	—	—	—	—	—	—	—	—	—	—	—	—	224	30	
3	2	1	—	3	—	2	—	—	2	1	—	3	—	—	3	4	—	—	78	36	
3	1	—	—	9	—	10	2	1	5	4	3	—	1	—	5	5	6	—	206	37	
4	—	—	—	—	—	2	—	—	—	6	3	3	—	1	4	11	5	3	130	38	
15	5	9	—	12	5	7	5	4	17	15	9	6	2	7	15	16	3	2	342	39	
2	2	2	—	4	1	2	1	1	3	4	4	8	3	5	6	10	1	—	183	40	
1	—	—	—	2	—	1	—	—	—	—	—	1	—	—	—	4	2	—	27	41	
1	—	—	—	5	2	7	—	1	9	8	—	—	—	1	3	8	—	1	205	42	
2	3	3	—	5	—	5	1	2	1	3	—	—	—	—	8	7	2	1	122	43	
4	—	—	—	4	—	4	—	1	2	1	3	—	—	2	5	—	1	—	116	44	
1	—	—	—	1	—	2	—	1	—	1	—	—	—	—	5	6	—	—	36	45	
5	2	2	—	2	—	3	—	—	1	2	1	2	1	1	1	5	2	—	58	46	
2	1	1	—	4	—	4	—	—	2	4	—	—	—	3	7	7	4	3	126	47	
6	1	2	—	5	—	7	—	2	1	6	1	—	1	6	18	2	2	3	211	48	
1	—	—	—	2	1	3	—	—	1	1	—	—	—	3	6	1	1	—	41	49	
1	—	—	—	1	8	—	—	2	—	5	—	4	—	1	2	8	2	2	69	50	
5	—	—	—	2	—	3	—	—	4	4	2	—	—	4	2	7	3	2	122	51	
12	—	—	—	8	1	9	—	1	4	23	10	11	—	1	8	11	8	4	501	52	
3	3	2	—	3	—	2	—	—	20	2	1	3	—	—	1	1	3	2	96	53	
4	3	3	—	4	1	3	1	2	—	2	—	2	1	—	4	10	3	1	74	54	
—	—	—	—	6	—	9	—	—	—	8	2	—	—	3	9	3	1	—	157	55	
3	1	—	—	3	—	—	—	—	—	—	—	—	—	—	4	7	3	1	53	56	
1	—	—	—	4	—	—	1	—	3	4	—	—	—	1	3	2	1	—	105	57	
2	2	2	—	—	—	—	—	—	—	—	—	—	—	—	1	1	—	—	24	58	
2	1	—	—	3	—	3	2	1	4	4	2	—	—	3	5	3	2	1	124	59	
—	—	—	—	1	—	—	—	—	1	—	—	—	—	—	—	1	—	—	28	60	
2	—	3	—	8	—	4	3	1	4	10	3	2	—	1	5	—	3	1	176	61	
4	1	1	—	4	—	—	—	—	3	5	4	—	—	1	3	3	2	—	104	62	
3	7	3	—	4	—	9	2	1	6	6	4	—	—	4	7	8	4	—	189	63	
3	4	2	—	2	—	4	2	1	1	3	4	—	3	4	4	6	5	—	99	64	
4	1	3	—	6	—	9	2	1	1	6	4	—	2	4	7	3	3	2	135	65	
—	—	—	—	—	—	—	—	—	—	—	—	—	—	—	—	—	—	—	—	—	—
2	1	2	—	3	—	4	1	3	2	4	—	3	—	4	12	5	—	—	140	66	
4	1	1	—	2	—	—	—	—	—	—	—	—	—	5	6	—	—	—	30	67	
2	6	—	—	3	—	5	1	—	—	8	4	—	—	7	16	1	1	—	130	68	
3	—	2	—	5	—	2	2	3	1	6	—	—	—	4	12	5	2	2	165	69	
—	—	—	—	—	—	—	—	—	—	6	—	—	—	—	7	5	5	2	128	70	
1	1	—	—	2	—	4	—	—	1	2	3	—	—	—	11	—	—	—	70	71	
1	3	—	—	1	—	3	—	—	—	4	—	—	—	1	7	4	—	—	84	72	
—	—	—	—	3	1	5	2	2	2	4	—	—	—	—	3	3	2	1	97	73	
3	4	1	—	4	1	1	—	1	1	1	—	—	—	—	3	4	6	—	34	74	
—	—	—	—	—	—	—	—	—	—	8	2	1	—	—	—	—	—	—	98	75	
2	3	—	—	2	—	5	1	—	—	2	—	—	—	1	4	5	2	—	88	76	
1	—	—	—	—	—	5	—	—	2	3	—	—	—	—	3	—	2	1	61	77	
5	4	—	—	2	—	4	1	—	—	2	2	—	1	2	5	4	5	4	72	78	
1	—	—	—	5	1	11	2	—	4	7	—	—	—	—	2	5	1	—	191	79	
—	—	—	—	2	—	—	—	—	—	—	—	—	—	—	4	—	—	—	37	80	
4	3	1	—	13	—	14	2	2	5	2	6	2	2	11	2	11	4	—	167	81	
1	2	—	—	1	—	3	—	—	—	2	1	1	1	2	5	2	2	—	46	82	
4	1	2	—	3	1	7	—	—	—	2	—	—	—	1	3	3	1	—	100	83	
5	2	3	—	2	—	5	—	2	8	5	—	—	—	1	2	3	5	4	152	84	
—	—	—	—	6	—	2	—	—	5	9	3	—	—	3	7	1	8	—	157	85	

PUGLIA-BASILICATA

Numero d'ordine	COMUNI	ALIMENTARI						TESSILI, ABBIGLIAMENTO E ARREDAMEN									
		Rivendite carne	Pane pasta	Pizzicherie	Latterie	Verdura, frutta	Vini e oli	Altri	Tessuti	Confezioni	Biancheria	Calzature	Cappelli	Ombrelli	Pelliccerie	Articoli sportivi	Spaghi, iuta
86	Tiggiano	1	11	—	—	—	—	—	—	—	—	—	—	—	—	—	—
87	Trepuzzi	21	65	—	2	9	3	1	8	3	11	2	—	—	—	—	—
88	Tricase	17	121	5	—	3	2	—	9	5	16	4	1	—	—	—	—
89	Tùglie	9	34	3	1	7	4	2	2	2	7	3	—	—	—	—	3
90	Ugento	22	63	3	1	5	—	2	6	1	4	3	—	—	—	—	—
91	Uggiano la Chiesa	6	32	—	—	4	2	—	3	1	6	2	—	—	—	—	—
92	Vèglie	16	57	—	—	13	3	4	4	6	9	4	1	—	—	—	—
93	Vèrnole	6	54	—	2	4	6	—	1	—	3	3	—	—	—	—	—
94	Zollino	3	12	—	—	—	—	1	1	—	4	—	—	—	—	—	—
	TOTALE DELLA PROVINCIA	990	4.451	162	132	584	232	161	402	303	841	298	30	16	6	52	4

Segue Provincia

Provincia																	
1	Abriola	3	1	16	—	3	—	—	5	—	—	—	—	—	—	—	—
2	Acerenza	8	16	—	3	1	2	2	3	4	5	5	—	—	—	—	—
3	Albano di Lucània	5	10	—	1	2	6	—	—	—	1	2	—	—	—	—	—
4	Anzi	7	22	—	1	3	—	2	4	1	1	3	—	—	—	—	—
5	Armento	4	7	—	2	1	—	—	4	—	2	2	1	—	—	—	—
6	Atella	3	30	—	3	1	—	6	3	1	2	—	—	—	—	—	—
7	Avigliano	10	32	8	10	12	6	2	5	5	6	7	3	3	—	—	—
8	Balvano	2	17	—	2	—	2	—	4	—	—	2	—	—	—	—	—
9	Banzi	3	9	—	1	1	—	—	1	—	1	—	—	—	—	—	—
10	Baragiano	4	23	—	2	1	—	—	4	1	—	1	—	—	—	—	—
11	Barile	5	21	—	2	20	5	—	1	1	—	1	—	—	—	—	—
12	Bella	5	16	4	1	4	5	3	4	3	1	2	—	2	—	—	—
13	Brienza	4	18	—	1	2	1	—	4	2	—	4	—	—	—	—	—
14	Brindisi Montagna	1	7	—	1	—	—	1	1	—	—	—	—	—	—	—	—
15	Calvello	5	21	1	2	—	—	—	2	—	3	3	—	—	—	—	—
16	Calvera	1	7	—	—	—	—	—	—	1	1	—	—	—	—	—	—
17	Campomaggiore	2	5	—	1	—	6	—	—	—	—	—	—	—	—	—	—
18	Cancellara	3	4	12	2	—	—	—	5	1	1	—	—	—	—	—	—
19	Carbone	3	14	1	—	1	—	—	2	—	—	2	—	—	—	—	—
20	Castelgrande	4	10	—	—	—	2	—	3	—	1	—	—	—	—	—	—
21	Castellùccio Inferiore	6	12	—	—	3	—	—	5	2	1	5	—	—	—	—	—
22	Castellùccio Superiore	3	15	—	—	2	—	—	5	—	—	—	2	—	—	—	—
23	Castelmezzano	2	5	—	1	—	6	—	3	—	—	1	—	—	—	—	—
24	Castelsaraceno	2	16	—	—	2	—	—	4	1	—	1	—	—	—	—	—
25	Castronuovo di S. Andrea	5	19	—	1	3	—	—	8	2	1	4	—	—	—	—	—
26	Cersòsimo	3	6	—	—	2	—	2	3	—	—	1	—	—	—	—	—
27	Chiaromonte	3	16	—	2	—	—	1	2	1	1	—	—	—	—	—	—
28	Corleto Perticara	9	9	7	1	3	—	5	10	1	5	7	—	—	—	—	—
29	Episcòpia	4	7	—	—	1	—	—	2	—	2	2	—	—	—	—	—
30	Fardella	3	6	2	2	3	—	—	—	—	1	—	—	—	—	—	—
31	Filiano	3	25	—	4	—	6	—	—	1	1	1	—	—	—	—	—
32	Forenza	6	25	—	6	2	2	—	6	1	5	—	—	—	—	—	—
33	Françavilla in Sinni	7	58	—	—	4	—	—	4	1	—	2	—	—	—	—	—
34	Galicchio	3	9	2	3	2	—	—	1	1	1	—	—	—	—	—	—
35	Genzano di Lucània	8	36	11	8	5	5	—	6	5	5	4	—	—	—	—	—
36	Ginestra	4	4	—	1	—	—	—	2	—	1	1	—	—	—	—	—
37	Grumento Nova	4	9	1	2	7	5	4	7	1	3	2	1	—	—	—	—
38	Guardia Perticara	4	7	—	—	—	—	—	2	—	—	2	—	—	—	—	—
39	Lagonegro	12	43	2	5	3	21	—	8	6	4	4	—	—	—	—	—
40	Latrònico	10	41	5	—	3	1	—	13	—	10	14	—	—	—	—	1
41	Laurenzana	6	24	—	2	7	—	1	5	1	—	5	1	—	—	—	—
42	Lauria	13	116	3	1	15	5	1	23	10	23	16	—	—	—	—	1
43	Lavello	16	67	3	4	12	—	2	8	11	21	8	—	—	—	—	—
44	Maratea	10	35	4	1	18	6	2	5	10	7	4	—	—	—	—	3
45	Màrsico Nuovo	8	64	1	3	2	3	2	12	3	5	1	—	—	—	—	2
46	Marsicovètere	4	31	—	—	—	1	4	—	1	6	1	—	—	—	—	—
47	Maschito	3	18	—	2	2	—	2	2	1	1	4	—	—	—	—	—
48	Melfi	21	105	5	3	13	4	3	6	16	28	10	—	1	—	—	1
49	Missanello	3	3	—	—	1	—	—	—	—	2	—	—	—	—	—	—
50	Moliterno	13	39	1	2	9	2	—	—	30	—	4	—	—	—	—	—

BASILICATA

Numero d'ordine	COMUNI	ALIMENTARI							TESSILI, ABBIGLIAMENTO E ARREDAMENTI								
		Rivendite carne	Pane pasta	Pizzicherie	Latterie	Verdura, frutta	Vini e oli	Altri	Tessuti	Confezioni	Biancheria	Calzature	Cappelli	Ombrelli	Pelliccerie	Articoli sportivi	Spaghi, iuta
51	Montemilone	4	13	—	2	1	—	—	1	1	3	3	—	—	—	—	
52	Montemurro	6	12	3	2	3	—	—	2	2	1	2	—	—	—	—	
53	Muro Lucano	6	31	3	3	2	2	—	11	1	4	6	—	—	—	—	
54	Nèboli	3	12	—	—	—	—	—	—	—	—	—	—	—	—	—	
55	Noèpoli	3	11	—	—	1	1	4	2	—	—	—	—	—	—	—	
56	Òppido Lucano	6	31	—	5	2	1	5	7	3	3	4	—	—	—	—	
57	Palazzo San Gervasio	9	37	—	5	7	10	—	6	5	9	3	2	—	—	—	
58	Pescopagano	3	18	1	4	—	—	—	—	—	3	1	—	—	—	—	
59	Picerno	2	27	—	5	3	1	—	4	—	2	3	—	—	—	—	
60	Pietragalla	5	34	—	3	3	—	2	1	2	2	5	—	—	—	—	
61	Pietrapertosa	4	11	—	1	—	—	—	2	1	—	2	—	—	—	—	
62	Pignola	3	26	1	2	2	—	2	2	3	6	2	—	—	—	—	
63	Potenza	61	285	7	42	45	27	7	19	59	59	29	4	2	1	3	
64	Rapolla	5	26	—	3	5	5	—	6	1	5	2	—	—	—	—	
65	Rapone	2	18	—	—	—	2	1	4	2	—	3	—	—	—	—	
66	Rionero in Vulture	13	102	5	1	12	10	4	5	3	14	6	3	1	—	—	
67	Ripacandida	3	19	—	—	—	1	—	3	1	5	4	—	—	—	—	
68	Rivello	4	39	—	—	3	1	—	3	2	1	2	—	—	—	—	
69	Roccanova	6	22	—	2	—	—	—	1	—	1	2	—	—	—	—	
70	Rotonda	4	35	1	2	3	—	—	7	3	1	5	—	—	—	—	
71	Ruoti	4	12	—	4	1	3	—	1	1	—	1	—	—	—	—	
72	Ruvo del Monte	6	18	—	1	2	—	—	3	—	1	4	—	—	—	—	
73	San Chirico Nuovo	3	12	—	2	1	2	—	1	—	1	2	—	—	—	—	
74	San Chirico Raparo	4	10	—	1	3	—	—	4	2	—	1	—	—	—	—	
75	San Costantino Albanese	5	7	2	—	—	1	—	7	—	—	4	—	—	—	—	
76	San Fele	5	35	—	2	12	—	5	13	1	2	5	—	—	—	—	
77	San Martino d'Agri	4	11	—	1	3	1	—	—	—	—	3	—	—	—	—	
78	San Paolo Albanese	3	3	—	—	—	—	—	1	—	—	—	—	—	—	—	
79	San Severino Lucano	7	45	—	1	4	—	—	3	—	5	5	—	—	—	—	
80	Sant'Angelo le Fratte	3	12	—	—	1	—	—	4	—	1	4	—	—	—	—	
81	Sant'Arcangelo	12	34	—	3	6	—	4	11	—	1	14	—	—	—	5	
82	Sarconi	2	13	—	1	1	—	—	1	—	—	—	—	—	—	—	
83	Sasso di Castalda	3	9	—	—	—	—	—	1	—	—	—	—	—	—	—	
84	Satriano di Lucania	3	18	2	2	5	4	1	6	4	—	1	—	—	—	—	
85	Savòia di Lucania	1	6	—	—	—	—	—	5	—	—	—	—	—	—	—	
86	Senise	12	43	2	6	16	2	2	7	4	3	3	—	—	—	3	
87	Spinoso	4	10	—	—	2	—	—	—	2	—	—	—	—	—	—	
88	Teana	2	4	2	—	—	1	—	—	—	—	2	—	—	—	—	
89	Terranova di Pollino	5	14	1	1	—	—	—	2	1	—	6	—	—	—	1	
90	Tito	6	19	6	3	6	2	4	6	2	5	4	—	—	—	—	
91	Tolve	7	34	—	2	1	—	—	5	—	1	3	—	—	—	—	
92	Tramutola	4	20	—	1	1	—	5	6	—	1	3	—	—	—	—	
93	Trècchina	5	18	—	3	2	—	—	3	—	3	2	—	—	—	—	
94	Trivigno	2	10	1	1	2	3	—	1	—	1	—	—	—	—	—	
95	Vàglio Basilicata	6	4	—	2	2	2	1	4	—	—	—	—	—	—	—	
96	Venosa	13	45	—	13	9	1	12	4	4	28	7	—	—	—	1	
97	Vietri di Potenza	8	24	1	2	4	—	—	1	1	1	—	—	—	—	—	
98	Viggianello	6	51	2	—	1	—	1	4	—	2	—	—	—	—	—	
99	Viggiano	4	20	—	1	—	—	—	1	3	2	2	—	—	—	—	
TOTALE DELLA PROVINCIA		581	2.530	129	224	353	186	111	398	240	334	301	18	9	1	7	15

Segue Provincia di

Provincia di																	
1	Accettura	5	28	4	5	4	—	4	5	1	3	6	—	—	—	—	—
2	Aliano	6	11	1	1	2	8	5	2	3	3	—	—	—	—	—	—
3	Bernalda	10	25	24	3	17	32	19	12	7	14	5	2	—	—	—	—
4	Calciano	3	11	—	—	—	—	—	—	6	—	—	—	—	—	2	3
5	Cirigliano	3	2	—	3	—	—	10	—	—	—	—	—	—	—	—	—
6	Colobraro	4	18	—	—	—	—	—	3	—	—	3	—	—	—	—	—
7	Craco	3	—	—	1	3	2	4	2	—	7	1	—	—	—	—	—
8	Ferrandina	15	68	4	2	9	—	—	12	2	3	8	—	—	—	—	—
9	Garaguso	3	15	—	—	2	—	—	—	—	—	—	—	—	—	—	—
10	Gorgoglione	3	11	1	—	—	1	—	3	1	2	1	—	—	—	—	—

Potenza - Matera

				MECCANICI E AFFINI						PRODOTTI E ARTICOLI VARI								TOTALE	Numero d'ordine	
Mobili legno	Chincaglierie	Gioiellerie	Altri	Ferramenta	Macchine, mobili	Elettrodomestici	Ottica, fotografia	Armi, munizioni	Veicoli	Cartolerie	Apparecchi tele-radio	Vernici, smalti	Articoli sanitari	Profumerie	Benzina, gasolio	Gas in bombole	Concimi			Altri
—	—	1	—	3	—	1	—	—	1	2	—	—	—	—	2	—	—	—	42	51
—	—	5	—	2	—	1	—	—	2	—	2	—	—	—	2	—	—	—	44	52
3	—	—	1	2	—	3	3	—	—	2	2	—	—	—	—	—	—	—	112	53
—	1	—	—	1	—	—	—	—	—	2	—	—	—	—	—	—	—	—	19	54
—	—	—	—	2	—	1	—	—	—	1	1	3	—	—	1	5	1	—	37	55
—	—	—	—	—	—	—	—	—	—	—	—	—	—	—	—	—	—	—	—	—
2	2	2	—	8	—	2	—	—	2	4	4	—	—	1	1	3	—	—	98	56
3	6	1	—	9	4	7	3	—	3	5	3	—	—	—	4	—	—	—	153	57
1	—	—	—	1	—	3	—	—	—	2	—	5	1	—	2	2	1	—	47	58
3	2	2	1	3	—	1	—	—	—	—	1	2	—	—	4	—	—	—	64	59
—	—	—	—	1	—	5	—	—	—	2	1	—	—	—	2	3	—	—	77	60
—	—	—	—	—	—	—	—	—	—	—	—	—	—	—	—	—	—	—	—	—
2	—	—	—	4	—	1	—	—	—	3	1	—	—	1	—	1	1	—	36	61
—	—	—	—	6	—	—	—	—	—	1	—	—	—	2	1	—	—	—	63	62
24	32	20	10	42	13	16	8	—	38	56	31	25	4	19	15	31	5	7	1.046	63
2	—	—	—	2	—	4	—	—	1	2	—	—	—	—	3	—	—	—	72	64
2	—	—	—	3	—	—	—	—	1	1	—	—	—	—	5	—	—	—	47	65
—	—	—	—	—	—	—	—	—	—	—	—	—	—	—	—	—	—	—	—	—
4	5	7	1	2	3	6	2	3	7	11	8	5	1	2	5	13	5	2	271	66
—	—	—	—	—	—	—	—	—	—	—	—	—	—	—	—	—	—	—	—	—
4	2	1	—	1	—	3	—	—	2	4	2	—	—	—	3	6	—	1	48	67
—	—	—	—	5	—	2	—	—	2	2	—	—	—	2	—	—	—	—	92	68
3	1	2	2	1	—	3	—	1	1	2	2	—	—	—	1	2	1	—	41	69
—	—	—	—	9	—	—	—	—	—	2	—	—	—	1	3	4	5	—	103	70
—	—	—	—	—	—	—	—	—	—	—	—	—	—	—	—	—	—	—	—	—
2	—	1	—	3	—	1	—	—	—	1	—	—	—	—	1	—	1	—	39	71
—	—	—	—	2	—	—	—	—	—	1	—	—	—	—	—	—	—	—	40	72
2	—	—	—	2	—	—	—	—	—	1	—	—	—	—	—	—	—	—	39	73
2	1	3	—	2	—	2	—	—	2	2	2	—	—	—	4	4	1	—	39	74
1	—	—	—	1	—	1	—	—	—	2	1	—	—	1	1	—	—	—	46	75
—	—	—	—	—	—	—	—	—	—	—	—	—	—	—	—	—	—	—	36	75
2	—	4	1	9	1	4	1	—	3	3	—	3	1	2	2	5	2	—	123	76
—	—	—	—	—	—	—	—	—	—	1	—	—	—	—	—	—	—	—	26	77
—	—	—	—	1	—	1	—	—	—	—	—	—	—	—	—	—	—	—	17	78
—	—	—	—	6	—	1	—	—	—	1	—	—	—	—	1	2	3	—	88	79
—	—	—	—	2	—	—	—	—	—	—	—	—	—	—	—	—	—	—	34	80
—	—	—	—	2	—	4	—	—	6	2	—	5	—	—	—	—	—	—	—	—
—	—	—	—	2	—	—	—	—	—	2	—	1	—	—	2	2	3	—	124	81
—	—	—	—	2	—	1	—	—	—	—	—	—	—	—	—	—	—	—	23	82
—	—	—	—	2	—	—	—	—	—	—	—	—	—	—	—	—	—	—	16	83
—	—	—	—	2	—	—	—	—	—	—	—	—	—	—	—	—	—	—	71	84
3	1	2	—	2	—	1	—	—	1	3	1	—	—	2	—	2	2	—	17	85
—	—	—	—	1	—	—	—	—	—	—	—	—	—	—	—	—	—	—	—	—
—	—	—	—	2	—	7	—	—	7	5	5	4	—	2	4	2	3	6	163	86
2	9	2	—	—	—	1	—	—	—	1	1	1	—	1	3	—	—	—	30	87
1	—	—	—	1	—	5	—	—	—	—	—	—	—	1	1	3	2	—	24	88
1	9	3	1	—	—	2	—	—	—	2	1	2	—	1	—	—	—	—	41	89
—	—	—	—	1	—	6	—	—	—	1	7	3	—	—	—	7	2	4	107	90
—	—	—	—	—	—	—	—	—	—	—	—	—	—	—	—	—	—	—	—	—
4	—	2	—	2	—	4	—	—	—	1	—	—	—	—	1	2	1	—	79	91
2	2	2	—	3	—	1	—	—	1	—	—	—	—	2	—	—	1	—	57	92
1	1	1	—	4	—	2	—	—	—	1	—	—	—	—	1	—	—	—	51	93
1	—	—	—	1	—	1	—	—	—	—	—	—	—	—	—	2	1	—	31	94
1	—	—	—	8	—	6	—	—	—	3	—	3	—	—	—	7	2	—	51	95
—	—	—	—	—	—	—	—	—	—	—	—	—	—	—	—	—	—	—	—	—
2	2	5	—	8	2	11	—	1	4	2	—	—	—	6	5	1	2	2	193	96
—	—	1	3	—	—	1	—	—	1	4	1	3	—	—	2	4	—	1	65	97
—	—	—	—	3	—	1	—	—	1	1	—	7	—	1	2	2	2	2	90	98
2	—	3	—	4	—	—	—	—	1	2	—	1	—	1	1	7	1	—	59	99

MATERA

2	2	2	—	4	—	4	—	1	—	2	—	3	1	2	9	2	1	—	100	1
—	—	—	—	4	—	3	—	2	—	4	—	5	—	3	2	4	4	—	80	2
4	10	7	—	4	13	—	—	—	2	4	1	4	2	—	11	13	3	11	266	3
—	—	—	—	2	—	3	—	—	—	2	—	—	—	—	4	—	—	—	31	4
—	—	—	—	—	—	—	—	—	—	3	1	—	—	—	—	—	—	—	24	5
—	—	2	—	1	—	2	—	—	1	—	—	5	—	—	1	—	3	—	43	6
—	—	—	—	3	—	4	—	—	—	—	—	2	—	—	4	2	—	—	52	7
1	4	—	3	3	—	6	—	—	3	4	1	5	—	4	5	3	2	—	179	8
—	2	3	—	—	—	—	—	—	—	4	—	—	—	—	6	3	—	—	32	9
3	—	—	—	1	—	4	—	1	1	—	—	—	—	—	5	1	—	—	49	10
—	—	2	—	—	—	—	—	—	—	2	—	3	—	—	6	2	—	—	—	—

BASILICATA-CALABRIA

Numero d'ordine	COMUNI	ALIMENTARI							TESSILI, ABBIGLIAMENTO E ARREDAMENTO									
		Rivendite carne	Pane pasta	Pizzicherie	Latterie	Verdura, frutta	Vini e oli	Altri	Tessuti	Confezioni	Biancheria	Calzature	Cappelli	Ombrelli	Pellicerie	Articoli sportivi	Spaghi, iuta	
11	Grassano	15	48	1	2	—	—	5	2	8	5	—	—	—	—	—		
12	Gröttole	10	18	—	1	3	—	2	3	—	2	—	—	—	—	—		
13	Irsina	22	83	—	9	12	1	17	—	9	4	—	—	—	—	—		
14	Matera	50	157	25	39	16	27	4	21	83	13	—	4	—	1	1		
15	Migliónico	7	12	—	2	4	1	9	1	3	1	—	—	—	—	—		
16	Montalbano Jonico	14	107	9	16	12	9	15	4	24	8	—	—	—	—	—		
17	Montescaglioso	9	70	—	4	5	—	6	4	2	5	—	—	—	—	4		
18	Nova Siri	10	42	1	2	2	3	10	1	1	4	—	—	—	—	—		
19	Oliveto Lucano	3	8	—	—	—	—	3	—	—	1	—	—	—	—	—		
20	Pisticci	28	88	8	4	7	14	11	8	19	15	1	—	—	1	—		
21	Policoro	11	48	3	2	4	—	—	11	6	4	—	—	—	—	—		
22	Pomàrico	12	28	—	—	3	—	4	1	2	3	—	—	—	—	—		
23	Rotondella	5	34	—	3	1	—	4	1	1	2	—	—	—	—	—		
24	Salandra	8	36	—	4	3	—	4	4	—	2	—	—	—	—	—		
25	San Giorgio Lucano	6	12	—	—	2	—	3	1	—	2	—	—	—	—	—		
26	San Mauro Forte	4	4	9	1	4	1	6	—	4	5	—	—	—	—	—		
27	Stigliano	13	61	1	2	12	18	6	7	12	9	—	—	—	—	2		
28	Tricarico	28	35	1	3	—	3	—	7	5	5	—	—	—	—	—		
29	Tursi	5	39	—	8	3	2	5	3	—	6	—	—	—	—	—		
30	Valsinni	3	11	—	3	1	—	3	3	3	5	—	—	—	—	—		
	TOTALE DELLA PROVINCIA	318	1.130	92	120	131	122	70	171	108	214	128	3	6	—	4	10	

Segue Provincia di

Provincia di																
1	Acquaformosa	6	12	—	2	2	—	5	—	1	4	—	—	—	—	—
2	Acquappesa	5	26	5	3	3	1	3	—	—	3	—	—	—	—	—
3	Acri	29	192	1	1	18	3	32	5	37	27	—	—	—	—	—
4	Aiello Calabro	4	27	—	—	5	3	13	—	—	—	—	—	—	—	—
5	Aieta	3	10	1	—	1	—	3	—	—	3	—	—	—	—	—
6	Albidona	4	11	—	—	2	3	6	3	6	5	—	—	—	—	6
7	Alessandria del Carretto	5	14	—	—	—	—	5	—	—	5	—	—	—	—	—
8	Altilla	—	6	—	—	3	—	—	—	2	—	—	—	—	—	—
9	Altomonte	5	10	—	3	3	—	4	4	—	2	—	—	—	—	—
10	Amantea	11	65	3	—	14	2	14	48	16	23	16	—	—	1	—
11	Amendolara	9	34	—	2	3	—	8	4	1	2	—	—	—	1	—
12	Aprigliano	11	29	—	—	—	—	—	—	—	—	—	—	—	—	—
13	Belmonte Calabro	4	30	—	—	—	—	3	—	—	—	—	—	—	—	—
14	Belsito	1	8	—	1	4	—	—	—	—	—	—	—	—	—	—
15	Belvedere Marittimo	7	69	2	3	14	2	10	28	21	11	10	—	—	—	—
16	Bianchi	7	14	1	—	1	—	2	—	—	1	—	—	—	—	—
17	Bisignano	9	60	2	6	3	6	13	4	3	4	1	3	—	2	3
18	Bocchigliero	6	34	—	—	—	4	4	2	—	9	—	—	—	—	—
19	Bonifati	9	28	—	1	8	1	2	2	4	6	—	—	—	—	—
20	Buonvicino	4	26	—	—	8	—	—	—	—	—	—	—	—	—	—
21	Calopezzati	4	2	1	—	3	3	1	—	1	1	—	—	—	—	—
22	Caloveto	4	15	—	1	1	—	2	—	1	3	—	—	—	—	—
23	Campana	7	28	3	2	2	—	9	6	4	5	—	—	—	—	—
24	Canna	4	13	3	—	3	12	—	—	2	3	1	3	—	—	3
25	Cariati	6	35	2	2	20	—	3	6	6	4	—	—	—	—	—
26	Carolei	4	22	—	—	—	4	—	—	1	—	—	—	—	—	—
27	Carpanzano	2	8	—	—	4	—	—	—	—	—	—	—	—	—	—
28	Càsole Brùzio	3	12	—	—	1	—	—	—	1	—	—	—	—	—	—
29	Cassano allo Jonio	26	133	3	7	24	2	37	14	9	16	—	—	—	—	—
30	Castiglione Cosentino	5	14	—	—	3	—	—	—	2	—	—	—	—	—	—
31	Castrolibero	3	15	—	—	—	—	2	—	—	—	—	—	—	—	—
32	Castroregio	1	1	—	—	3	3	5	1	3	4	—	—	—	—	—
33	Castrovillari	22	107	4	13	22	1	11	12	32	17	—	—	2	3	2
34	Cèlico	4	27	—	—	1	—	—	1	1	—	—	—	—	—	—
35	Cèllara	2	5	—	—	2	—	—	—	—	—	—	1	—	—	—
36	Cerchiarà di Calabria	6	25	—	—	4	—	4	—	—	5	—	—	—	—	—
37	Cerisano	3	14	2	—	10	1	1	—	1	—	—	—	—	—	—
38	Cervicati	3	8	—	—	3	—	1	—	—	—	—	—	—	—	—
39	Cerzeto	2	3	—	2	3	—	2	—	—	2	—	—	—	—	—
40	Cetraro	12	126	—	—	20	2	14	8	26	10	—	—	—	—	1

Matera - Cosenza

				MECCANICI E AFFINI						PRODOTTI E ARTICOLI VARI									TOTALE	Numero d'ordine
Mobili legno	Chincaglierie	Gioiellerie	Altri	Ferramenta	Macchine, mobili	Elettrodomestici	Optica, fotografia	Armi, munizioni	Veicoli	Cartolerie	Apparecchi tele-radio	Vernici, smalti	Articoli sanitari	Profumerie	Benzina, gasolio	Gas in bombole	Concimi	Altri		
5	3	3	—	3	3	7	1	—	4	7	4	4	—	—	—	—	2	—	132	11
9	—	1	—	4	—	3	—	—	—	2	3	2	—	—	2	—	2	—	73	12
12	17	12	2	14	3	7	1	—	—	2	1	5	—	3	4	—	2	—	221	13
—	—	—	4	14	12	29	7	4	—	—	16	16	1	8	20	18	8	—	722	14
—	—	—	—	4	—	2	—	—	—	1	2	1	—	—	1	—	—	—	51	15
8	3	3	1	15	6	8	—	—	13	12	5	18	—	3	7	6	5	15	353	16
2	—	4	—	3	—	7	—	—	2	2	—	3	—	—	6	3	—	—	144	17
—	—	1	—	3	1	3	1	1	6	1	—	3	—	5	—	6	3	—	107	18
—	—	—	—	1	—	1	—	—	—	—	—	1	—	—	—	—	—	—	22	19
2	11	4	4	7	1	12	1	2	6	9	4	11	1	6	5	11	3	1	314	20
3	2	3	1	2	1	8	2	2	1	6	4	4	1	6	4	7	12	1	155	21
2	—	1	—	2	—	4	—	—	—	2	—	1	—	—	1	2	1	—	72	22
4	2	2	2	4	—	6	—	—	—	3	3	3	—	1	2	1	—	2	83	23
2	—	3	1	6	—	3	—	—	—	2	—	—	—	—	—	—	—	—	78	24
—	—	—	—	3	—	2	—	—	—	—	—	3	—	—	2	5	2	2	46	25
—	—	2	—	2	—	1	—	—	3	2	—	—	—	1	2	5	—	1	60	26
6	7	7	1	4	—	3	—	2	9	7	2	—	—	5	4	4	1	—	216	27
6	—	1	2	10	—	6	1	—	2	4	6	—	2	—	5	6	2	—	136	28
3	—	1	—	6	—	3	—	1	3	2	—	—	—	—	2	3	—	—	97	29
1	—	1	—	2	—	2	—	—	—	1	—	3	—	—	1	5	1	—	50	30
76	65	65	22	133	40	143	19	17	96	110	57	118	8	48	100	136	67	41	3.988	

COSENZA

2	—	—	—	2	—	2	—	—	—	—	2	3	—	—	—	5	—	1	49	1
12	—	5	1	12	3	2	1	1	—	5	8	23	—	—	—	5	—	—	66	2
—	—	1	—	2	—	10	—	—	12	10	—	—	2	—	8	—	—	454	3	
1	1	1	—	1	—	2	—	—	—	3	1	1	—	—	4	—	—	72	4	
—	—	—	—	—	—	1	—	—	—	1	—	—	—	—	—	—	—	37	5	
—	—	1	—	—	—	3	—	2	—	2	—	4	—	—	6	—	—	67	6	
—	—	—	—	3	—	—	—	—	—	2	—	3	—	—	3	—	2	40	7	
2	—	—	—	—	—	—	—	—	—	—	—	1	—	—	6	—	—	18	8	
12	15	6	11	5	—	4	—	1	1	1	3	2	—	1	1	4	1	58	9	
—	—	—	—	—	—	10	3	2	7	9	7	13	2	10	12	12	13	358	10	
4	3	1	—	4	—	4	1	—	1	4	—	9	3	1	4	10	1	114	11	
5	—	—	—	—	—	—	—	—	—	—	—	—	—	—	13	—	—	61	12	
—	—	1	—	1	3	—	—	—	—	—	—	—	—	1	2	—	—	42	13	
4	7	3	—	10	6	7	1	—	7	8	—	5	—	5	3	11	2	19	14	
—	—	—	—	—	—	—	—	—	—	—	—	—	—	—	3	—	5	261	15	
6	3	4	—	1	—	1	—	—	1	1	1	—	—	—	1	3	—	37	16	
2	—	2	—	3	—	5	1	—	1	2	5	6	—	2	6	5	1	172	17	
3	—	—	—	5	—	4	—	—	—	3	—	3	—	—	1	—	—	92	18	
—	—	—	—	—	—	—	—	—	—	7	2	3	—	2	—	—	—	104	19	
—	—	—	—	—	—	—	—	—	—	—	—	—	—	—	3	5	—	43	20	
1	—	—	—	3	—	—	—	—	—	1	2	—	—	—	2	—	—	32	21	
2	—	—	—	3	—	—	—	—	—	—	—	—	—	—	5	—	—	42	22	
1	—	—	—	2	—	4	—	—	—	1	3	2	—	—	7	—	1	95	23	
1	—	—	—	2	—	—	—	—	—	1	—	—	—	—	2	—	—	61	24	
3	3	4	1	7	—	3	1	1	3	3	—	—	—	1	2	2	1	128	25	
—	—	—	—	—	—	—	—	—	—	—	—	—	—	—	—	—	—	—	—	
1	—	—	—	1	—	1	—	—	—	—	—	—	—	—	3	—	—	33	26	
10	7	1	—	15	2	9	2	1	7	13	6	2	2	4	7	—	—	21	27	
3	—	—	—	—	—	2	—	—	1	—	—	—	—	—	6	4	—	377	28	
—	—	—	—	—	—	—	—	—	—	—	—	—	—	—	6	4	—	40	29	
—	—	—	—	—	—	—	—	—	—	—	—	—	—	—	6	—	—	40	30	
—	1	—	—	—	—	1	—	—	—	—	—	—	—	—	4	—	—	30	31	
13	14	5	5	9	10	9	6	3	27	3	—	—	—	2	4	—	2	38	32	
2	—	—	—	—	—	4	—	—	—	2	—	—	—	7	19	6	—	452	33	
—	—	—	—	—	—	—	—	—	—	2	—	—	—	1	5	—	—	48	34	
—	—	—	—	—	—	—	—	—	—	2	—	—	—	—	4	—	—	18	35	
2	—	—	—	4	—	3	—	—	—	3	—	—	—	—	3	1	—	60	36	
—	1	—	—	2	—	3	—	—	—	2	—	—	—	2	4	—	—	47	37	
—	3	—	—	—	—	—	—	—	—	4	—	—	—	—	—	—	—	17	38	
7	9	4	—	11	—	7	3	2	10	8	2	7	—	—	5	2	—	42	39	
—	—	—	—	—	—	—	—	—	—	—	—	—	—	—	5	—	—	299	40	

CALABRIA

Numero d'ordine	COMUNI	ALIMENTARI						TESSILI, ABBIGLIAMENTO E ARREDAMENTI								
		Rivendite carne	Pane pasta	Pizzicherie	Latterie	Verdura, frutta	Vini e oli	Altri	Tessuti	Confezioni	Biancheria	Calzature	Cappelli	Ombrelli	Pelliccerie	Articoli sportivi
41	Civita	5	16	—	—	2	1	—	5	—	—	2	—	—	—	—
42	Cleto	4	11	—	—	2	—	—	4	—	—	—	—	—	—	—
43	Colòsimi	3	19	—	—	2	—	—	3	—	—	—	—	—	—	—
44	Corigliano Càlabro	41	177	5	5	48	15	11	55	12	5	32	—	—	—	—
45	Cosenza	149	468	35	1	194	54	4	90	77	96	67	5	2	20	6
46	Cropalati	2	22	—	—	3	—	1	—	—	—	—	—	—	—	—
47	Cròsia	7	31	3	3	5	—	—	—	—	—	—	—	—	—	—
48	Diamante	11	64	—	1	12	9	—	3	3	2	2	2	1	—	1
49	Dipignano	4	10	—	—	1	6	1	12	8	8	7	—	—	—	—
50	Domànico	2	11	—	—	4	—	—	1	—	—	—	—	—	—	—
51	Fagnano Castello	7	75	—	1	23	—	—	10	—	3	7	—	—	—	—
52	Falconara Albanese	2	7	1	—	5	5	4	4	—	1	3	—	—	—	—
53	Figline Vegliaturo	3	7	—	—	1	—	—	2	—	—	—	—	—	—	—
54	Firmo	4	17	—	4	2	—	—	3	1	8	2	—	—	—	—
55	Fiumefreddo Brùzio	2	26	—	—	6	—	—	3	2	5	3	—	—	—	—
56	Francavilla Marittima	8	19	—	—	3	—	—	4	3	2	5	—	—	—	—
57	Frascineto	8	23	1	—	1	—	—	2	—	—	—	—	—	—	—
58	Fuscaldo	13	66	1	—	8	—	—	10	3	2	—	—	—	—	—
59	Grimaldi	3	21	—	—	8	—	—	—	—	—	—	—	—	2	—
60	Grisolia	3	10	—	—	4	—	1	—	4	2	4	—	—	—	—
61	Guardia Piemontese	5	16	1	—	4	2	—	2	—	—	—	2	—	—	—
62	Lago	4	39	—	—	3	—	—	4	—	—	—	—	—	—	—
63	Laino Borgo	5	28	3	1	1	6	—	1	1	4	1	—	—	—	—
64	Laino Castello	—	7	—	—	—	—	—	6	—	3	3	—	—	—	—
65	Lappano	2	6	—	—	2	4	—	—	—	1	—	—	—	—	—
66	Lattàrico	6	14	—	—	5	—	—	4	3	2	4	1	3	—	—
67	Longobardi	3	16	—	—	2	—	—	6	—	—	1	—	—	—	—
68	Longobucco	14	44	4	3	30	—	—	11	3	5	9	—	—	—	—
69	Lungro	6	18	1	2	3	19	2	5	1	2	4	—	3	—	—
70	Luzzi	8	73	—	1	13	—	1	6	15	1	8	—	—	—	—
71	Maierà	3	9	—	—	—	—	—	—	—	—	—	—	—	—	—
72	Malito	2	12	—	—	5	—	—	1	—	—	—	—	—	—	—
73	Malvito	2	25	—	—	2	—	—	—	—	1	—	—	—	—	—
74	Mandatoriccio	7	38	—	1	7	—	—	3	2	—	—	—	4	—	—
75	Mangone	2	14	—	—	—	—	—	2	—	—	—	—	—	—	—
76	Marano Marchesato	5	15	—	1	12	—	—	—	—	—	—	—	—	—	—
77	Marano Principato	4	9	—	—	—	—	—	—	—	—	—	—	—	—	—
78	Marzi	1	7	—	—	1	3	—	—	—	3	—	—	—	—	—
79	Mendicino	13	25	6	—	9	—	1	—	—	2	—	—	—	—	—
80	Mongrassano	5	14	—	—	2	—	—	2	—	—	—	—	—	—	—
81	Montalto Uffugo	13	62	—	1	7	2	—	—	6	8	4	—	—	—	—
82	Montegiordano	7	14	—	—	4	5	—	—	—	—	—	—	—	—	—
83	Morano Càlabro	9	44	2	2	3	8	1	3	2	1	2	—	—	—	—
84	Mormanno	9	32	—	3	2	—	—	4	2	4	4	—	—	1	—
85	Mottafollone	4	13	—	—	2	—	—	9	5	2	6	1	—	—	—
86	Nocera	3	—	—	—	—	1	2	3	2	—	—	—	—	—	—
87	Oriolo	10	15	—	—	3	11	—	7	4	4	—	—	—	—	—
88	Orsomarso	3	13	—	—	—	—	—	5	1	2	4	—	2	—	—
89	Paludi	3	22	1	1	7	6	—	2	4	2	2	—	—	—	—
90	Panettieri	1	6	—	—	2	—	—	—	—	—	—	—	—	—	5
91	Pàola	15	99	7	—	36	5	9	26	6	15	3	—	—	—	—
92	Papasidero	3	—	—	—	3	1	—	—	2	3	3	—	—	1	—
93	Parenti	4	12	1	—	6	—	—	—	—	—	—	—	—	—	—
94	Paterno Càlabro	2	9	—	—	2	—	—	4	—	—	1	—	—	—	—
95	Pedace	10	15	—	—	8	5	—	1	—	1	—	2	—	—	—
96	Pedivigliano	3	18	—	—	4	—	—	3	—	—	1	—	—	—	—
97	Piane Crati	2	2	—	—	—	—	—	—	1	—	—	—	—	—	—
98	Pietrafitta	4	20	—	—	1	—	—	1	—	—	—	—	—	—	—
99	Pietrapàola	3	13	2	—	—	—	—	2	—	—	2	—	—	—	—
100	Plàtaci	3	8	—	—	4	3	4	7	—	7	7	—	—	—	—
101	Pràia a Mare	9	23	5	1	15	5	1	5	4	9	4	—	—	—	4
102	Rende	16	95	4	—	—	—	—	8	2	6	3	—	—	3	1
103	Rocca Imperiale	5	18	—	—	2	—	—	2	16	4	6	—	—	—	1
104	Roggiano Gravina	6	178	—	2	12	5	—	28	2	4	3	—	—	—	4
105	Rogliano	10	37	2	—	9	—	4	7	5	4	10	—	—	—	2

Segue Provincia di

Cosenza

Mobili legno	Chincaglierie	Gioiellerie	Altri	MECCANICI E AFFINI							PRODOTTI E ARTICOLI VARI							TOTALE	Numero d'ordine
				Ferramenta	Macchine, mobili	Elettrodomestici	Ottica, fotografia	Armi, munizioni	Veicoli	Cartolerie	Apparecchi tele-radio	Vernici, smalti	Articoli sanitari	Profumerie	Benzina, gasolio	Gas in bombole	Concimi		
1	1	1	1	1	1	2	1	1	2	1	1	5	1	1	1	45	41		
3	1	1	1	1	1	1	1	1	1	1	1	4	1	1	32	42			
6	11	12	1	13	15	28	6	2	26	15	27	14	6	6	45	43			
32	58	42	36	52	27	67	11	5	102	66	29	19	16	21	647	44			
1	2	2	1	5	1	3	1	1	7	3	6	7	5	2	43	46			
3	4	2	1	5	1	3	2	1	4	5	5	6	6	2	116	47			
4	4	2	1	5	1	6	2	1	5	5	4	5	6	2	191	48			
7	5	5	5	5	1	5	1	1	1	1	4	4	4	23	27	49			
1	1	1	1	1	1	2	1	1	1	1	1	1	1	23	27	50			
2	5	1	4	4	1	3	3	2	4	4	2	2	7	8	154	51			
3	2	2	1	1	1	3	1	2	1	2	1	2	5	2	45	52			
1	1	1	3	7	1	1	2	1	2	3	3	2	7	8	15	53			
15	2	2	5	1	1	3	3	3	3	1	3	2	8	2	59	54			
1	1	1	2	2	1	3	1	1	2	2	5	2	3	1	87	55			
1	2	2	2	4	2	2	2	3	3	1	1	1	3	2	73	56			
1	2	2	3	6	4	7	1	2	4	4	4	1	4	2	43	57			
7	3	5	2	4	3	7	2	1	4	4	6	1	4	2	167	58			
2	7	2	6	3	3	3	1	1	3	3	2	2	3	2	57	59			
1	1	1	2	2	1	3	1	1	2	2	2	2	3	1	60	60			
1	2	2	2	4	2	2	1	1	3	3	1	1	3	2	59	61			
1	2	2	2	4	2	2	2	3	2	2	2	2	2	1	66	62			
1	2	2	2	4	2	2	2	3	2	2	1	1	3	1	78	63			
7	3	5	2	4	3	3	3	1	3	3	5	2	3	2	8	64			
1	2	2	2	3	3	3	1	1	3	3	1	1	3	1	21	65			
2	4	6	6	3	4	7	2	2	4	4	4	6	9	5	68	66			
4	7	2	6	3	3	7	1	1	4	4	6	7	9	1	39	67			
1	1	1	1	1	1	2	2	2	4	4	1	4	4	2	179	68			
1	1	1	1	1	1	2	2	2	4	4	6	1	4	1	94	69			
1	1	1	1	1	1	2	2	2	4	4	2	1	5	2	188	70			
2	2	2	2	3	3	3	1	1	3	3	2	3	9	5	13	71			
1	1	1	1	1	1	1	1	1	2	2	1	5	6	3	30	72			
1	1	1	1	1	1	1	1	1	2	2	2	6	8	1	60	73			
1	1	1	1	1	1	1	1	1	3	3	1	6	3	1	74	74			
1	1	1	1	1	1	1	1	1	3	3	1	8	8	1	30	75			
1	1	1	1	1	1	1	1	1	3	3	1	7	4	1	40	76			
1	1	1	1	1	1	1	1	1	3	3	1	4	3	1	24	77			
1	1	1	1	1	1	1	1	1	3	3	1	3	3	1	23	78			
1	1	1	1	1	1	1	1	1	3	3	1	12	6	1	73	79			
1	1	1	1	1	1	1	1	1	3	3	1	6	6	1	44	80			
1	1	1	1	1	1	1	1	1	3	3	1	5	3	1	145	81			
2	2	2	2	2	2	2	2	2	2	2	2	8	7	2	77	82			
4	5	2	2	5	4	6	3	2	6	6	4	1	7	1	109	83			
3	3	3	3	3	3	3	3	3	4	4	4	7	7	1	134	84			
3	3	3	3	3	3	3	3	3	4	4	4	3	3	1	29	85			
3	3	3	3	3	3	3	3	3	4	4	4	3	3	1	12	86			
12	5	5	1	10	4	14	3	1	9	4	2	1	3	3	85	87			
4	1	2	1	2	3	3	3	3	1	1	1	2	3	1	35	88			
1	1	1	1	1	1	1	1	1	4	4	2	1	3	1	72	89			
1	1	1	1	1	1	1	1	1	4	4	2	1	3	1	12	90			
1	1	1	1	1	1	1	1	1	4	4	2	1	3	1	336	91			
1	1	1	1	1	1	1	1	1	4	4	2	1	3	1	37	92			
1	1	1	1	1	1	1	1	1	4	4	2	1	3	1	45	93			
1	1	1	1	1	1	1	1	1	4	4	2	1	3	1	23	94			
1	1	1	1	1	1	1	1	1	4	4	2	1	3	1	60	95			
1	1	1	1	1	1	1	1	1	4	4	2	1	3	1	42	96			
1	1	1	1	1	1	1	1	1	4	4	2	1	3	1	8	97			
1	1	1	1	1	1	1	1	1	4	4	2	1	3	1	38	98			
1	1	1	1	1	1	1	1	1	4	4	2	1	3	1	39	99			
1	1	1	1	1	1	1	1	1	4	4	2	1	3	1	60	100			
3	3	3	4	7	6	6	2	2	8	4	2	3	4	3	144	101			
3	2	2	1	12	8	8	4	5	5	5	2	14	26	5	231	102			
4	3	3	1	3	4	4	2	2	5	3	1	2	2	4	86	103			
4	3	3	8	3	1	4	2	1	6	3	2	12	5	5	297	104			
4	6	2	1	5	2	4	2	2	5	1	2	5	3	2	143	105			

CALABRIA

Numero d'ordine	COMUNI	ALIMENTARI						TESSILI, ABBIGLIAMENTO E ARREDAMENTO								
		Rivendite carne	Pane pasta	Pizzicherie	Latterie	Verdura, frutta	Vini e oli	Altri	Tessuti	Confezioni	Biancheria	Calzature	Cappelli	Ombrelli	Pelliccerie	Articoli sportivi

Segue Provincia di

106	Rose	9	46	—	—	5	—	—	8	3	1	3	—	—	—	—	—
107	Rosito Capo Spùlico	5	20	—	—	4	—	—	7	4	5	6	—	—	—	—	—
108	Rossano	52	192	5	29	171	13	—	61	49	5	30	—	—	—	—	—
109	Rota Greca	3	9	—	—	1	—	—	—	—	2	2	—	—	—	—	—
110	Rovito	6	7	—	—	5	4	—	—	—	—	—	—	—	—	—	—
111	San Basile	7	13	—	—	—	—	—	—	—	1	—	—	—	—	—	—
112	San Benedetto Ullano	4	14	—	—	2	—	—	3	—	2	1	—	—	—	—	—
113	San Cosmo Albanese	3	8	—	—	—	—	—	1	—	—	1	—	—	—	—	—
114	San Demètrio Corone	6	21	2	3	6	6	2	5	3	4	6	—	—	—	—	—
115	San Donato di Ninea	10	35	1	—	16	1	1	12	—	1	6	—	—	—	—	—
116	San Fili	6	15	1	—	15	—	—	3	—	—	1	—	—	—	—	—
117	Sanginetò	1	6	—	—	—	—	—	—	—	—	—	—	—	—	—	—
118	San Giòrgio Albanese	3	13	—	—	2	2	—	3	—	3	2	—	—	—	—	—
119	San Giovanni in Fiore	48	162	—	4	66	—	14	15	8	10	17	2	—	—	1	7
120	San Lorenzo Bellizzi	5	13	—	—	3	8	—	4	2	—	—	—	—	—	—	—
121	San Lorenzo del Vallo	5	11	—	—	2	—	1	—	1	—	—	—	—	—	—	—
122	San Lùcido	6	41	2	—	22	—	—	10	—	4	4	4	—	—	—	—
123	San Marco Argentano	15	70	3	1	21	12	21	2	10	4	7	—	—	—	—	—
124	San Martino di Finita	—	11	—	—	2	—	—	5	—	1	2	—	—	—	—	—
125	San Nicola Arcella	2	9	—	—	1	—	1	2	—	—	—	—	—	—	—	—
126	San Pietro in Amantea	3	5	—	—	—	—	—	—	—	2	—	—	—	—	—	—
127	San Pietro in Guarano	8	28	—	1	8	—	—	6	4	1	5	—	—	—	—	—
128	San Sostì	10	47	—	—	12	11	2	6	—	—	3	—	—	—	—	—
129	Santa Caterina Albanese	4	10	—	—	1	—	4	—	1	2	—	—	6	—	—	—
130	Santa Domènica Talao	3	7	—	—	3	—	—	6	2	3	2	—	—	—	1	—
131	Sant'Agata di Èsaro	4	16	1	2	4	—	5	2	1	3	2	—	—	—	—	—
132	Santa Maria del Cedro	6	26	—	1	2	—	—	4	1	1	—	—	—	—	—	—
133	Santa Sofia d'Èpiro	4	10	—	1	3	—	—	3	—	—	5	—	—	—	—	—
134	Santo Stèfano di Rogliano	1	3	—	—	2	—	—	—	—	—	—	—	—	—	—	—
135	San Vincenzo La Costa	5	12	—	—	3	5	—	1	—	—	2	—	—	—	—	4
136	Saracena	8	23	—	—	3	—	—	5	5	—	3	—	—	—	—	1
137	Scala Coeli	6	19	—	—	1	—	—	2	—	—	1	—	—	—	—	—
138	Scala	6	6	2	1	4	3	9	4	5	2	3	—	—	—	—	—
139	Scigliano	6	24	—	—	2	—	—	4	—	—	—	—	—	—	—	—
140	Serra d'Aiello	2	7	—	—	2	—	—	1	—	2	—	—	—	—	—	—
141	Serra Pedace	4	8	1	—	4	—	—	—	1	1	—	—	—	—	—	—
142	Spezzano Albanese	9	49	3	5	9	18	—	5	2	1	3	—	—	—	—	—
143	Spezzano della Sila	9	41	5	2	9	—	—	4	2	3	3	—	—	—	1	—
144	Spezzano Piccolo	5	12	—	—	6	—	2	—	—	5	—	—	—	—	—	—
145	Tàrsia	2	17	—	—	1	—	—	2	1	2	1	—	—	—	—	—
146	Terranova da Sibari	5	29	—	—	3	—	—	6	—	—	2	—	—	—	—	—
147	Terravècchia	1	7	—	—	2	—	2	2	2	2	3	2	4	—	—	2
148	Torano Castello	10	50	—	—	5	—	—	3	—	1	3	—	—	—	—	—
149	Tòrtora	6	27	—	2	1	—	—	6	1	1	3	—	—	—	—	—
150	Trebisacce	12	73	25	13	21	—	24	13	13	9	7	—	—	—	1	—
151	Trenta	3	14	—	—	—	—	—	1	—	—	—	—	—	—	—	—
152	Vaccarizzo Albanese	5	14	—	1	2	—	—	3	—	1	—	—	—	—	—	—
153	Verbicaro	8	40	6	1	6	—	—	10	3	2	3	—	—	—	1	—
154	Villapiana	12	42	—	1	10	1	5	6	—	—	3	—	—	—	—	—
155	Zumpano	3	3	—	—	—	—	2	—	—	—	—	—	—	—	—	—
TOTALE DELLA PROVINCIA		1.163	5.000	175	153	1.258	310	219	896	436	511	564	18	35	4	41	48

Provincia di

1	Acquaro	4	34	—	—	3	—	—	4	—	—	2	—	—	—	—	—
2	Albì	4	12	—	2	3	3	—	—	—	—	2	—	—	—	—	—
3	Amàroni	6	9	—	—	3	—	3	—	4	3	1	—	—	—	—	—
4	Amato	4	10	—	—	2	—	—	4	—	—	3	—	—	—	—	—
5	Andalì	2	6	—	—	2	—	—	1	—	1	1	—	—	—	—	—
6	Arena	3	22	—	—	3	7	—	5	—	—	3	—	—	—	—	—
7	Argusto	2	3	—	—	1	—	—	—	—	2	—	—	—	—	—	—
8	Badolato	10	21	—	—	6	—	7	8	3	1	3	—	—	—	—	—
9	Belcastro	5	11	—	—	7	—	—	2	2	—	3	—	—	—	—	—
10	Belvedere di Spinello	8	33	—	—	17	—	—	2	2	—	8	—	—	—	—	—

Cosenza - Catanzaro

				MECCANICI E AFFINI						PRODOTTI E ARTICOLI VARI								TOTALE	Numero d'ordine
Mobili legno	Chincaglierie	Gioiellerie	Altri	Ferramenta	Macchine, mobili	Elettrodomestici	Optica, fotografia	Armi, munizioni	Veicoli	Cartolerie	Apparecchi tele-radio	Vernici, smalti	Articoli sanitari	Profumerie	Benzina, gasolio	Gas in bombole	Concimi		

COSENZA

3	—	—	—	2	—	5	—	—	—	3	4	—	—	—	—	5	3	—	100	106
11	23	8	—	21	3	65	5	5	7	13	3	—	—	—	1	6	3	7	77	107
1	—	—	—	1	—	2	—	—	—	1	6	—	—	—	1	8	—	—	816	108
—	—	—	—	—	—	—	—	—	—	—	—	—	—	—	—	—	—	—	28	109
2	—	—	—	—	1	—	—	—	—	1	—	—	—	—	—	5	—	—	31	110
3	—	—	—	—	—	3	—	—	—	—	—	—	—	—	—	—	—	—	25	111
—	1	—	—	—	—	1	—	—	—	—	—	—	—	—	—	—	—	—	40	112
2	7	1	—	2	—	3	1	1	1	3	1	—	—	—	1	5	1	—	16	113
4	—	—	—	6	—	3	—	—	—	2	2	4	1	2	3	7	2	1	104	114
—	—	—	—	—	—	—	—	—	—	—	—	—	—	—	—	—	—	—	109	115
—	—	—	—	—	—	2	—	—	—	2	—	—	—	—	1	—	—	—	46	116
2	—	—	—	3	—	1	—	—	—	1	—	—	—	1	1	1	2	—	14	117
12	7	5	—	14	—	7	—	—	1	1	—	—	—	2	1	1	—	—	41	118
—	—	—	—	2	—	4	—	1	14	3	5	—	—	3	4	5	2	—	435	119
—	—	—	—	—	—	—	—	—	—	1	—	—	—	—	—	1	—	—	44	120
—	—	—	—	—	—	3	—	—	1	1	—	1	—	—	1	—	1	—	29	121
5	4	3	3	8	4	6	2	—	2	2	—	—	—	—	1	2	7	4	127	122
—	—	—	—	1	1	2	—	—	5	11	5	3	—	2	6	15	3	—	245	123
—	1	—	—	—	—	1	—	—	—	1	—	1	—	—	—	—	—	—	27	124
—	—	—	—	—	—	—	—	—	—	—	—	—	—	—	—	—	—	—	20	125
2	—	1	—	4	—	7	—	—	—	2	—	—	—	—	1	—	—	—	10	126
4	5	—	3	4	1	4	—	—	—	5	—	—	—	—	1	10	4	—	93	127
—	—	—	—	2	—	2	—	3	—	—	—	—	—	—	2	4	3	—	131	128
1	1	—	—	—	—	1	—	1	—	1	1	2	—	—	1	4	—	—	40	129
—	—	—	—	—	—	—	—	—	—	—	—	—	—	—	—	2	—	—	37	130
3	1	2	—	3	—	2	1	—	—	2	—	—	—	—	1	4	—	—	59	131
1	3	2	—	4	—	1	1	—	—	1	4	—	—	—	—	—	—	—	56	132
—	—	—	—	2	—	4	—	1	—	2	—	3	—	—	—	4	5	—	53	133
—	—	—	—	1	—	1	—	—	—	3	—	—	—	—	—	7	3	1	9	134
—	—	—	—	—	—	—	—	—	—	—	—	—	—	—	—	—	—	—	48	135
2	—	—	—	3	—	4	—	—	—	2	—	3	—	—	1	3	2	—	64	136
5	7	4	1	3	—	3	4	—	—	—	—	3	—	—	5	5	—	—	41	137
1	—	1	—	2	—	2	—	2	6	4	1	3	2	1	5	5	5	3	109	138
—	—	—	—	—	—	—	—	—	—	—	—	4	—	—	2	12	—	2	61	139
—	—	—	—	—	—	—	—	—	—	—	—	—	—	—	3	—	—	—	19	140
—	—	—	—	—	—	—	—	—	—	—	—	—	—	—	—	5	—	—	25	141
3	1	3	4	5	1	6	1	1	4	6	1	—	—	2	4	11	—	12	170	142
6	—	2	—	3	—	8	—	—	—	3	—	1	—	—	7	7	2	—	114	143
—	—	—	—	—	—	2	—	—	—	—	—	—	—	—	—	—	—	—	39	144
1	—	—	—	2	—	3	—	1	1	1	2	1	—	—	5	5	1	—	49	145
—	—	—	—	—	—	—	—	—	—	—	—	—	—	—	—	—	—	—	—	—
3	2	1	—	4	—	4	—	1	2	2	—	—	—	—	1	4	3	—	72	146
1	2	1	—	2	—	2	—	—	—	2	—	—	—	—	—	3	1	—	50	147
4	—	1	—	3	—	2	—	—	—	2	2	—	—	—	2	3	—	—	89	148
6	14	6	6	15	—	3	1	3	1	3	4	4	5	1	1	7	1	—	87	149
—	—	—	—	—	—	14	1	—	—	13	6	2	—	4	—	—	—	12	314	150
—	—	—	—	—	—	1	—	—	—	—	—	—	—	—	1	5	—	—	25	151
2	—	—	—	—	—	2	—	—	—	2	—	—	—	—	1	4	—	—	37	152
4	1	3	—	6	—	7	3	1	2	2	2	—	—	1	1	7	5	1	127	153
5	—	—	—	—	—	4	—	—	5	4	1	1	—	1	4	1	—	—	108	154
—	—	—	—	—	—	1	—	—	—	—	—	—	—	—	3	—	—	—	12	155
327	308	225	92	469	93	584	84	69	260	494	229	310	67	170	241	809	265	128	16.055	

CATANZARO

2	—	—	—	3	—	—	—	1	1	3	—	3	—	—	1	5	—	—	64	1
2	—	—	—	—	—	1	—	—	—	—	1	—	—	—	1	6	—	—	37	2
—	—	1	—	—	—	3	—	1	—	1	—	—	—	—	2	2	1	—	40	3
—	—	—	—	1	—	—	—	—	3	—	—	—	—	—	—	3	3	—	29	4
—	—	—	—	—	—	—	—	—	—	—	—	—	—	—	—	—	—	—	20	5
—	—	—	—	2	—	3	—	—	—	4	1	—	—	3	—	3	2	—	61	6
1	2	—	—	2	—	3	—	—	—	1	—	—	—	2	—	2	—	—	15	7
1	2	—	—	—	—	3	—	—	—	5	2	—	—	1	3	4	2	—	91	8
3	1	3	1	6	1	4	—	—	—	5	—	—	—	—	2	2	—	—	52	9
—	—	—	—	—	—	6	—	—	2	3	—	—	—	1	9	2	—	—	121	10

CALABRIA

Numero d'ordine	COMUNI	ALIMENTARI						TESSILI, ABBIGLIAMENTO E ARREDAMENTO									
		Rivendite carne	Pane pasta	Pizzerie	Latterie	Verdura, frutta	Vini e oli	Altri	Tessuti	Confezioni	Biancheria	Calzature	Cappelli	Ombrelli	Pellicerie	Articoli sportivi	Spaghi, iuta
11	Borgia	16	42	6	—	20	13	13	10	5	5	8	—	—	—	—	—
12	Botricello	5	24	—	—	8	—	—	3	—	3	4	—	—	—	—	—
13	Briatico	5	19	—	1	5	—	—	8	1	—	6	—	—	—	—	—
14	Brognauro	1	4	—	—	—	2	—	—	—	—	—	—	—	—	1	—
15	Caccuri	4	26	—	—	7	—	—	3	—	—	1	—	—	—	—	—
16	Capistrano	5	7	—	—	1	—	—	4	—	—	—	—	—	—	—	—
17	Caraffa di Catanzaro	8	14	—	—	5	—	2	7	—	—	—	—	—	—	—	—
18	Cardinale	5	13	—	1	5	—	5	2	3	2	2	—	—	—	—	—
19	Carfizzi	4	21	—	—	2	4	4	1	1	1	5	—	—	—	—	—
20	Carlòpoli	6	16	—	2	7	—	—	6	1	2	2	—	—	—	—	—
21	Casabona	14	47	—	2	7	3	4	5	3	—	—	—	—	—	—	—
22	Castelsilano	5	16	—	—	2	2	1	2	1	3	1	—	—	—	—	—
23	Catanzaro	142	467	18	17	256	60	9	111	52	117	66	4	4	12	12	10
24	Cenadi	2	3	—	—	3	—	—	1	1	2	2	—	—	—	—	—
25	Cènrache	2	10	—	2	4	—	—	3	—	4	2	—	—	—	—	—
26	Cerenzia	3	9	—	2	2	—	—	1	—	—	—	—	—	—	—	—
27	Cerva	4	14	—	1	5	—	—	5	—	—	—	—	—	—	—	—
28	Cessaniti	6	33	1	—	3	23	—	7	7	20	6	—	—	—	—	—
29	Chiaravalle Centrale	11	57	2	5	11	2	2	6	6	5	6	—	—	—	—	—
30	Cicala	2	11	—	1	—	—	—	1	1	1	2	—	—	—	—	—
31	Cirò	4	37	—	—	16	4	3	1	—	13	6	—	—	—	—	—
32	Cirò Marina	7	70	1	—	45	—	—	7	8	7	5	—	—	—	—	—
33	Conflenti	3	27	—	—	5	—	—	3	—	—	2	—	—	—	—	—
34	Cortale	4	25	—	4	5	4	1	5	—	1	3	—	—	—	—	—
35	Cotronei	11	37	—	—	10	—	2	2	2	9	2	—	—	—	1	—
36	Cròpani	5	20	—	—	7	20	—	3	4	5	3	—	—	—	—	—
37	Crotone	91	241	9	18	135	33	18	31	26	48	23	—	—	—	4	—
38	Crùcoli	4	35	—	—	5	7	—	3	2	2	8	—	—	—	—	—
39	Curinga	8	55	1	3	15	—	—	10	1	2	7	—	—	—	—	—
40	Cutro	16	109	2	—	32	9	1	2	2	33	7	—	—	—	—	—
41	Dasà	2	17	6	2	6	—	—	5	—	—	2	—	—	—	—	1
42	Dàvoli	5	15	—	5	—	—	—	5	—	4	4	—	—	—	—	—
43	Decollatura	5	19	—	—	2	—	—	7	—	—	5	—	—	—	—	—
44	Dinami	6	34	—	1	4	—	—	4	2	3	2	—	—	—	—	—
45	Dràpia	3	12	—	—	—	—	—	6	—	—	1	—	—	—	—	—
46	Fabrizia	5	40	—	—	10	11	1	8	5	—	5	—	—	—	—	1
47	Falerna	6	24	—	1	6	1	—	12	1	2	3	—	—	—	—	—
48	Feroletto Antico	3	20	—	—	5	2	—	3	—	—	3	—	—	—	—	—
49	Filadèlfia	8	60	—	1	4	2	—	8	3	17	8	—	—	—	—	—
50	Filandari	2	10	—	—	—	—	—	2	—	1	—	—	—	—	—	—
51	Filogaso	2	8	—	—	1	—	—	1	1	—	2	—	—	—	—	—
52	Fossato Serralta	2	15	—	—	2	—	—	—	—	—	—	—	—	—	—	—
53	FrancaVilla Angitola	3	20	—	4	—	—	—	—	—	2	—	—	1	—	—	—
54	Fràncica	2	9	—	—	3	—	4	2	—	2	—	—	—	—	—	—
55	Gagliato	3	7	—	—	2	3	2	2	1	1	1	—	—	—	—	—
56	Gasperina	5	15	—	1	4	—	—	4	—	—	3	—	—	—	—	2
57	Gerozarne	3	21	—	—	—	—	—	2	—	—	1	—	—	—	—	—
58	Gimigliano	5	33	—	—	5	—	—	4	—	5	4	—	—	—	—	—
59	Girifalco	11	36	—	4	20	5	—	5	4	11	6	—	—	—	—	—
60	Gizzeria	9	31	—	—	1	—	—	7	4	6	4	—	—	—	—	—
61	Guardavalle	6	19	—	—	4	—	3	6	—	1	5	—	—	—	—	—
62	Ionadi	3	3	—	3	3	2	—	2	—	4	—	—	—	—	—	—
63	Isca sullo Ionio	4	—	22	—	—	2	—	4	—	—	—	4	—	—	—	—
64	Isola di Capo Rizzuto	11	80	—	2	8	—	3	16	12	6	9	—	1	—	—	1
65	Ìacurso	1	6	—	1	2	—	—	1	2	2	7	—	—	—	—	—
66	Ìòppolo	3	18	1	—	—	—	—	1	—	—	—	—	—	—	—	—
67	Lamezia Terme	67	379	1	5	199	28	5	35	31	120	42	—	—	—	3	1
68	Limbadi	12	30	—	—	—	—	—	4	—	—	2	—	—	—	—	—
69	Magisano	7	20	—	—	3	—	5	6	4	—	5	—	—	—	—	—
70	Màida	7	26	—	2	15	7	—	6	3	—	4	—	—	—	—	—
71	Maierato	12	34	—	1	19	—	1	7	2	2	7	—	—	—	—	—
72	Marcedusa	2	8	—	—	2	—	—	1	—	—	—	—	—	—	—	—
73	Marcellinara	4	11	2	—	3	—	—	—	2	—	1	—	—	—	—	—
74	Martirano	2	12	—	—	2	—	—	5	—	—	1	—	—	—	—	—
75	Martirano Lombardo	3	21	—	1	7	4	—	5	4	5	3	—	—	—	—	—

Segue Provincia di

Catanzaro

				MECCANICI E AFFINI							PRODOTTI E ARTICOLI VAR									TOTALE	Numero d'ordine
Mobili legno	Ciucaglierie	Gioiellerie	Altri	Ferramenta	Macchine, mobili	Elettrodomestici	Ottica, fotografia	Armi, munizioni	Veicoli	Cartolerie	Apparecchi tele-radio	Vernici, smalti	Articoli sanitari	Profumerie	Benzina, gasolio	Gas in bombole	Concimi	Altri			
2	2	3	2	4	1	8	2	2	4	11	—	5	—	5	2	14	2	3	215	11	
3	—	—	—	—	—	5	—	—	4	4	—	4	—	—	5	9	4	—	85	12	
2	—	—	3	4	—	4	—	—	1	3	—	—	—	—	1	10	5	—	86	13	
—	1	—	—	2	—	1	—	—	—	2	—	1	—	—	1	1	2	—	8	14	
—	—	—	—	—	—	—	—	—	—	—	—	—	—	—	—	2	—	—	53	15	
—	—	—	8	1	—	—	—	—	—	3	—	—	—	—	—	5	—	—	34	16	
1	—	—	—	2	—	—	—	—	—	2	—	—	—	—	6	2	—	—	50	17	
1	1	1	—	3	—	4	—	—	1	3	2	—	—	2	1	1	2	—	58	18	
—	1	—	—	2	—	—	—	—	—	4	—	—	—	—	2	2	3	—	53	19	
1	—	1	—	2	—	2	1	—	—	4	—	—	—	—	1	12	1	—	69	20	
—	—	—	—	—	—	—	—	—	—	—	—	—	—	—	—	—	—	—	—	21	
6	1	2	—	3	—	2	—	—	1	3	—	—	—	—	2	1	5	—	115	22	
2	—	2	—	2	—	4	—	—	1	2	—	4	—	1	4	4	—	—	53	22	
66	44	35	21	67	14	69	6	7	31	57	6	9	14	37	10	64	12	8	1.934	23	
—	—	—	—	2	—	2	—	—	—	2	—	1	—	—	6	6	1	—	24	24	
1	1	1	—	—	—	1	—	—	—	—	—	—	—	—	4	—	—	39	25		
—	—	—	—	—	—	—	—	—	—	—	—	—	—	—	—	—	—	—	—	26	
2	1	—	—	5	—	2	—	—	—	1	—	1	—	—	5	1	—	—	30	27	
1	—	—	—	—	—	—	—	—	—	1	—	—	—	—	4	4	—	—	41	27	
2	1	—	—	10	10	—	—	—	—	8	—	6	—	1	1	10	10	2	168	28	
4	4	3	2	6	2	7	3	—	4	4	—	5	—	2	3	3	2	—	170	29	
1	—	—	—	2	—	3	—	—	—	1	—	1	—	—	4	4	3	—	36	30	
—	—	—	—	—	—	—	—	—	—	—	—	—	—	—	—	—	—	—	—	31	
6	6	1	—	—	—	6	—	—	—	4	—	8	—	2	—	5	—	1	123	32	
3	1	3	—	7	1	5	3	1	7	4	—	1	—	1	5	3	3	—	203	32	
1	—	—	—	2	—	3	—	—	—	2	2	—	3	—	5	4	—	—	58	33	
2	—	1	—	1	—	4	—	—	—	2	—	—	—	—	2	4	5	—	82	34	
3	1	2	—	4	6	—	—	—	5	4	—	6	—	2	3	6	3	5	120	35	
—	—	—	—	—	—	—	—	—	—	—	—	—	—	—	—	—	—	—	—	36	
—	—	—	—	1	—	4	—	—	—	2	4	5	—	—	2	10	2	2	99	36	
28	21	16	12	18	5	34	9	4	39	45	11	9	1	13	7	35	5	4	993	37	
4	4	—	—	—	—	2	—	—	1	—	—	7	—	—	2	4	—	—	86	38	
4	4	2	1	4	—	3	—	—	6	3	—	6	—	1	3	4	5	—	150	39	
—	—	—	—	3	—	8	—	—	8	9	—	12	—	—	2	8	—	2	279	40	
—	—	—	—	—	—	—	—	—	—	—	—	—	—	—	—	—	—	—	—	41	
2	—	—	3	—	—	3	—	—	—	2	—	—	—	—	1	—	—	—	53	41	
3	—	3	—	1	—	5	—	1	1	—	5	3	—	—	—	—	4	—	66	42	
—	—	2	—	—	—	—	—	—	—	2	—	2	—	—	2	9	—	—	57	43	
—	—	—	—	1	—	4	—	—	—	3	—	—	—	3	1	8	4	1	81	44	
—	—	—	—	—	—	—	—	—	—	1	—	—	—	—	4	4	2	—	29	45	
—	—	—	—	—	—	—	—	—	—	—	—	—	—	—	—	—	—	—	—	46	
2	2	2	—	4	—	2	—	—	—	6	1	3	—	2	1	3	—	—	118	46	
—	—	—	—	4	—	3	—	—	—	2	—	4	—	—	9	4	3	—	85	47	
2	2	—	—	4	—	1	—	—	—	2	—	1	—	—	4	4	—	—	51	48	
2	2	1	—	2	—	4	—	1	3	3	2	—	—	1	3	10	4	2	151	49	
—	—	—	—	—	—	—	—	—	—	—	—	—	—	—	6	—	—	21	50		
—	—	—	—	—	—	—	—	—	—	—	—	—	—	—	—	—	—	—	—	51	
—	—	—	—	—	—	—	—	—	—	1	—	3	—	—	1	3	—	—	24	51	
—	—	—	—	—	—	—	—	—	—	—	—	—	—	—	—	4	—	—	52	52	
1	1	—	—	1	—	—	—	—	—	3	2	—	—	—	1	5	2	—	48	53	
2	2	—	—	3	—	3	—	—	—	2	—	1	—	—	3	3	—	—	34	54	
—	—	—	—	—	—	—	—	—	—	—	—	—	—	—	4	—	—	—	38	55	
—	—	—	—	—	—	—	—	—	—	—	—	—	—	—	—	—	—	—	—	56	
2	—	—	—	1	—	3	—	—	—	3	—	—	—	1	8	3	—	—	59	56	
—	—	—	—	—	—	—	—	—	—	—	—	—	—	—	6	1	—	—	36	57	
2	2	1	—	2	—	3	—	—	—	6	3	—	—	3	1	10	4	2	95	58	
2	5	2	2	8	—	6	1	1	7	7	—	11	—	1	5	3	3	—	167	59	
—	—	—	—	5	—	5	—	—	—	2	—	—	—	—	3	—	6	—	83	60	
—	—	—	—	—	—	—	—	—	—	—	—	—	—	—	—	—	—	—	—	61	
4	1	—	—	2	—	4	—	1	—	2	—	—	—	3	1	4	1	—	69	61	
—	1	—	—	—	—	2	—	—	—	—	—	2	—	—	1	7	3	—	36	62	
—	—	—	—	—	—	—	—	—	—	1	—	—	—	—	—	1	4	—	49	63	
3	5	2	—	7	5	5	1	—	3	3	—	—	—	1	2	7	—	2	195	64	
—	—	—	—	1	—	1	—	—	—	1	—	—	—	—	1	1	—	—	28	65	
—	—	—	—	—	—	—	—	—	—	—	—	—	—	—	—	—	—	—	—	66	
22	39	10	18	1	13	47	6	4	43	42	11	13	4	13	23	5	2	—	1.325	67	
1	1	—	—	34	—	4	—	—	2	2	—	—	—	—	—	22	19	—	63	68	
1	2	—	—	2	—	7	—	—	1	2	—	—	—	—	1	11	2	2	88	69	
4	—	—	—	6	—	6	—	—	—	1	—	—	—	—	2	1	3	—	95	70	
—	—	—	—	—	—	—	—	—	—	—	—	—	—	—	—	—	—	—	—	71	
1	2	—	1	4	—	4	1	—	—	3	2	—	—	—	1	9	6	1	124	72	
—	—	—	—	—	—	—	—	—	—	—	—	—	—	—	—	3	2	—	21	73	
—	—	—	—	—	—	—	—	—	—	—	—	—	—	—	—	6	—	—	36	74	
—	—	—	—	—	—	—	—	—	—	—	—	—	—	—	—	5	4	—	36	75	
3	5	—	—	7	—	6	—	—	—	2	—	2	—	3	6	4	—	—	92	75	

CALABRIA

Numero d'ordine	COMUNI	ALIMENTARI						TESSILI, ABBIGLIAMENTO E ARREDAMENTO									
		Rivendite carne	Pane pasta	Pizzicherie	Latterie	Verdura, frutta	Vini e oli	Altri	Tessuti	Confezioni	Biancheria	Calzature	Cappelli	Ombrelli	Pellicerie	Articoli sportivi	Spaghi, iuta
76	Melissa	6	19	—	—	4	—	—	—	—	4	6	—	—	—	—	—
77	Mesoraca	26	92	1	4	22	35	8	16	2	11	17	—	—	—	—	—
78	Migliarina	1	11	—	—	—	—	—	4	—	—	—	—	—	—	—	—
79	Mileto	17	48	—	—	4	4	—	6	3	3	4	—	—	—	—	—
80	Mongiana	2	6	2	—	—	—	—	—	2	—	—	—	—	—	—	—
81	Montàuro	2	15	—	—	3	1	—	1	—	3	—	—	—	—	—	—
82	Montepaone	5	13	—	—	7	5	1	3	1	7	9	—	—	—	—	—
83	Monterosso Càlabro	6	13	1	—	4	—	—	1	—	5	4	—	—	—	—	—
84	Motta Santa Lucia	2	5	—	—	—	—	4	1	—	5	4	—	—	—	—	—
85	Nardodipace	8	17	—	—	3	—	—	2	—	3	2	—	—	—	—	—
86	Nicotera	10	38	1	—	4	2	—	2	4	3	4	—	—	—	—	—
87	Nocera Tirinese	4	23	1	—	5	—	—	10	—	3	6	—	—	—	—	—
88	Olivadi	4	7	—	1	2	—	—	1	—	—	—	—	—	—	—	—
89	Palermi	4	20	—	1	1	—	—	2	2	—	1	—	—	—	—	—
90	Pallagòrio	3	13	—	—	3	—	—	4	—	—	6	—	—	—	—	—
91	Parghelia	2	12	—	—	3	—	—	1	—	—	—	—	—	—	—	—
92	Pentone	6	19	—	1	5	—	—	5	3	2	1	—	—	—	—	—
93	Petilia Policastro	20	108	6	—	19	16	19	9	3	18	14	—	—	—	—	—
94	Petrizzi	3	12	—	1	6	—	—	3	—	—	4	—	—	—	—	—
95	Petronà	7	29	—	4	6	—	1	3	—	8	4	—	—	—	—	—
96	Pianòpoli	3	7	—	—	2	—	—	4	—	—	—	—	—	—	—	—
97	Pizzo	24	49	1	2	12	—	—	9	21	4	5	—	—	—	—	—
98	Pizzoni	5	11	—	—	1	—	—	2	1	—	—	—	—	—	—	—
99	Platania	4	15	—	—	4	—	—	—	—	3	2	—	—	—	—	—
100	Polia	3	20	—	—	—	—	—	—	—	3	5	—	—	—	—	—
101	Ricadi	—	17	—	—	—	—	—	2	—	—	—	—	—	—	—	—
102	Roccabernarda	5	38	—	—	20	—	—	2	—	3	—	—	—	—	—	—
103	Rocca di Neto	10	39	2	—	26	—	—	4	5	4	2	—	—	—	—	—
104	Rombiolo	4	34	—	—	2	—	—	1	5	—	2	—	—	—	—	—
105	San Càlogero	7	32	—	—	4	—	—	—	3	1	2	—	—	—	—	—
106	San Costantino Càlabro	6	17	—	—	4	—	5	—	—	—	—	—	—	—	—	—
107	San Floro	1	10	—	—	—	—	—	—	—	10	—	2	—	—	—	—
108	San Gregòrio d'Ipbona	2	14	—	—	—	—	—	—	—	—	—	—	—	—	—	—
109	San Mango d'Aquino	4	17	—	—	3	—	—	—	—	3	—	—	—	—	—	—
110	San Màuro Marchesato	5	25	—	—	2	—	—	—	—	3	—	—	—	—	—	—
111	San Nicola da Crissa	4	27	—	—	10	—	—	3	—	—	2	—	—	—	—	—
112	San Nicola dell'Alto	5	26	—	1	4	2	1	3	3	—	2	—	—	—	—	—
113	San Pietro a Màida	11	49	2	1	19	4	—	4	6	4	15	—	—	—	—	—
114	San Pietro Apòstolo	4	21	—	—	6	1	—	4	1	1	3	—	—	—	—	—
115	San Sòstene	4	10	—	1	—	4	—	1	—	—	2	—	—	—	—	—
116	Santa Caterina dello Iònio	5	34	—	1	1	—	—	3	—	—	2	—	—	—	—	—
117	Sant'Andrea Apost. Jonio	5	21	1	2	3	—	—	—	1	—	2	—	—	—	—	—
118	Santa Severina	5	19	—	—	6	1	1	5	2	4	1	—	—	—	—	—
119	Sant'Onofrio	6	21	—	—	8	—	—	—	—	—	7	—	—	—	—	—
120	San Vito sullo Iònio	4	15	1	7	1	1	—	3	6	5	4	—	—	—	—	—
121	Satriano	3	16	—	2	7	—	—	4	—	3	1	—	—	—	—	—
122	Savelli	7	4	—	—	3	8	1	4	—	7	—	—	—	—	—	—
123	Scandale	4	35	—	—	5	4	—	7	2	—	5	4	7	—	—	—
124	Sellia	3	5	—	—	1	—	—	—	—	—	1	—	—	—	—	—
125	Sellia Marina	8	52	—	2	11	24	—	8	—	11	8	—	—	1	—	—
126	Serra San Bruno	8	33	—	1	17	2	9	12	6	2	4	—	—	—	—	—
127	Serrastretta	4	30	—	—	5	1	—	4	—	—	4	—	—	—	—	—
128	Sersale	10	35	—	3	10	—	—	5	2	—	4	—	—	—	—	—
129	Settingiano	4	16	—	—	3	—	—	3	1	—	5	—	—	—	—	—
130	Simbàrio	6	9	1	—	4	—	—	4	—	—	4	—	—	—	—	—
131	Simeri Crichi	6	18	1	2	11	—	—	10	—	—	4	—	—	—	—	—
132	Sorbo San Basile	5	17	—	—	4	—	—	—	—	3	1	—	—	—	—	—
133	Sorianello	1	4	—	—	3	3	—	—	—	—	—	—	—	—	—	—
134	Soriano Càlabro	4	21	—	—	6	—	—	—	1	2	5	—	—	—	—	—
135	Soverato	21	25	—	1	19	—	—	3	17	5	5	—	—	—	—	—
136	Soveria Mannelli	3	26	2	1	7	—	—	7	2	5	5	—	—	—	—	—
137	Soveria Simeri	8	22	1	—	11	—	2	2	—	9	2	—	—	—	—	—
138	Spàdola	3	5	—	—	3	—	—	—	—	—	2	—	—	—	—	—
139	Spilinga	1	15	—	—	1	4	—	—	—	—	—	—	—	—	—	—
140	Squillace	3	24	—	1	6	—	—	4	—	1	2	—	—	—	—	—

Segue Provincia di

Catanzaro

				MECCANICI E AFFINI						PRODOTTI E ARTICOLI VARI									TOTALE	Numero d'ordine
Mobili legno	Chincaglierie	Gioiellerie	Altri	Ferramenta	Macchine, mobili	Elettrodomestici	Optica, fotografia	Armi, munizioni	Veicoli	Cartolerie	Apparecchi tele-radio	Vernici, smalti	Articoli sanitari	Profumerie	Benzina, gasolio	Gas in bombole	Concimi	Altri		

CATANZARO

1	1	6	1	7	1	2	1	1	3	9	9	3	1	2	2	2	5	1	57	76
10	1	1	1	6	1	12	1	1	3	1	1	1	1	1	14	3	2	1	316	77
1	1	1	1	2	1	3	1	1	4	3	7	1	1	1	3	6	1	1	26	78
4	1	3	1	6	1	5	1	1	4	1	1	1	1	1	2	1	1	1	132	79
1	1	1	1	1	1	1	1	1	1	1	1	1	1	1	1	1	1	1	15	80
1	1	1	1	1	1	1	1	1	1	1	1	1	1	1	1	1	1	1	31	81
2	2	1	1	1	4	1	1	1	1	1	1	1	1	1	1	1	1	1	65	82
1	2	1	1	1	1	3	1	1	2	3	1	1	1	1	1	1	1	1	55	83
1	1	1	1	2	1	1	1	1	1	1	1	1	1	1	1	2	3	1	16	84
2	2	2	2	3	1	4	1	1	4	4	4	1	1	4	3	8	1	1	108	86
3	5	3	3	5	1	5	1	1	6	6	3	3	1	1	7	7	9	7	114	87
1	1	1	1	4	1	2	1	1	1	1	1	1	1	1	1	1	1	1	23	88
2	1	1	1	3	1	2	1	1	1	2	2	1	1	1	5	1	3	1	52	89
1	1	1	1	1	1	3	1	1	1	1	1	1	1	1	1	1	1	1	40	90
1	1	1	1	2	1	1	1	1	1	3	1	1	1	1	3	1	1	1	27	91
6	1	4	7	2	1	3	1	1	4	10	9	2	1	1	2	10	3	1	57	92
3	1	1	1	4	1	15	1	1	1	1	1	1	1	1	4	4	1	1	320	93
2	1	1	1	2	1	3	1	1	1	1	1	1	1	1	1	2	1	2	48	94
1	1	1	1	7	1	7	1	1	1	9	3	1	1	1	1	5	1	1	100	95
3	3	3	1	1	1	3	1	1	6	2	1	2	1	1	2	1	1	1	25	96
1	1	1	1	3	1	8	1	1	1	1	1	1	1	1	11	5	4	1	168	97
1	1	1	1	2	1	2	1	1	1	1	1	1	1	1	8	8	2	2	30	98
2	3	3	1	1	1	2	1	1	1	1	1	1	1	1	1	1	1	1	51	99
1	1	1	1	2	1	2	1	1	1	1	1	1	1	1	1	1	1	1	48	100
2	3	3	1	10	1	3	1	1	1	5	1	1	2	1	6	6	1	6	24	101
1	5	3	1	2	1	5	1	1	1	3	4	4	1	1	5	1	3	6	105	102
3	1	1	1	2	1	5	1	1	2	2	1	5	1	1	6	5	3	1	133	103
3	1	1	1	2	1	5	1	1	2	2	4	5	1	1	11	4	4	1	82	104
3	1	1	1	1	1	7	1	1	2	1	4	4	1	1	6	2	2	1	76	105
3	1	1	1	5	1	4	1	1	1	1	2	1	1	1	3	3	1	1	65	106
1	1	1	1	1	1	2	1	1	1	2	1	1	1	1	2	2	1	1	16	107
2	1	1	1	1	1	2	1	1	1	2	1	1	1	1	1	5	1	1	23	108
1	1	1	1	1	1	3	1	1	1	1	1	1	1	1	3	3	1	1	41	109
2	1	2	1	1	1	3	1	1	1	1	1	1	1	1	4	4	3	1	48	110
2	1	3	3	3	1	3	1	1	1	1	1	1	1	1	4	3	1	1	60	111
6	5	2	3	6	1	3	1	1	9	3	1	1	1	1	5	3	3	4	69	112
2	1	1	2	2	1	6	1	1	1	2	6	1	1	1	5	2	2	1	175	113
1	1	1	1	2	1	4	1	1	1	2	2	2	1	1	6	1	1	1	57	114
1	1	1	1	1	1	1	1	1	1	2	1	1	1	1	1	4	2	1	41	115
1	1	1	1	1	1	1	1	1	1	2	1	2	1	1	1	4	2	1	59	116
1	1	1	1	2	1	4	1	1	1	2	2	2	1	2	4	4	1	1	67	117
2	2	2	1	5	1	3	1	1	4	2	1	3	1	1	1	1	1	1	40	118
1	2	2	1	3	1	2	1	1	2	2	2	2	1	1	5	5	2	1	77	119
1	2	2	1	3	1	2	1	1	2	2	2	1	1	1	2	2	1	1	73	120
1	2	4	1	3	1	3	1	1	1	4	1	5	1	1	1	5	1	1	60	121
3	5	1	1	2	1	2	1	1	3	5	3	6	1	1	4	4	3	1	77	122
4	3	2	1	1	1	3	1	1	3	3	3	3	1	1	4	2	1	1	91	123
3	1	1	1	1	1	1	1	1	1	2	1	4	1	1	3	3	1	1	14	124
4	3	2	1	8	1	6	1	1	3	2	1	1	1	1	12	5	2	1	180	125
3	1	2	1	5	1	4	2	1	2	3	3	1	1	2	3	3	1	1	129	126
3	4	1	1	2	1	4	2	1	2	2	2	2	1	2	6	4	4	3	82	127
1	1	1	1	10	1	4	1	1	3	5	1	1	1	1	1	1	2	3	116	128
1	1	1	1	1	1	2	1	1	1	2	1	1	1	1	1	4	2	1	40	129
4	1	1	1	1	1	2	1	1	1	2	1	1	1	1	1	1	1	1	36	130
4	1	1	1	1	1	1	1	1	1	1	2	1	1	1	1	12	2	1	75	131
2	1	1	1	1	1	3	1	1	1	1	2	2	1	1	4	4	2	1	43	132
3	1	2	4	3	1	4	2	1	1	5	2	4	1	5	4	4	4	1	18	133
2	1	4	1	5	1	6	3	2	8	5	5	1	2	5	2	4	1	2	89	134
1	1	3	1	3	1	4	1	1	5	3	1	2	1	1	4	9	1	1	160	135
3	1	1	1	3	1	4	1	1	2	3	1	2	1	1	3	4	2	1	86	136
3	1	1	1	4	1	5	1	1	2	3	1	2	1	1	1	9	1	1	83	137
1	1	1	1	1	1	1	1	1	1	2	2	4	1	1	2	3	1	1	33	138
1	1	1	1	1	1	1	1	1	1	2	2	2	1	1	1	1	1	1	28	139
1	1	1	1	1	1	1	1	1	1	2	4	4	1	1	2	9	2	2	68	140

CALABRIA

Numero d'ordine	COMUNI	ALIMENTARI						TESSILI, ABBIGLIAMENTO E ARREDAMENTO									
		Rivendite carne	Pane pasta	Pizzicherie	Latterie	Verdura, frutta	Vini e oli	Altri	Tessuti	Confezioni	Biancheria	Calzature	Cappelli	Ombrelli	Pellicerie	Articoli sportivi	Spaghi, iuta
141	Staletti	4	10	—	1	2	—	—	—	—	—	—	—	—	—	—	—
142	Stefanàconi	3	15	—	—	1	—	—	—	—	—	—	—	—	—	—	—
143	Stròngoli	12	60	3	15	—	—	—	—	—	—	—	—	—	—	—	—
144	Taverna	5	37	1	9	10	—	9	—	—	—	—	—	—	—	—	—
145	Tiriolo	10	38	1	—	13	—	1	—	—	—	—	—	—	—	—	2
146	Torre di Ruggiero	3	9	—	—	2	9	—	—	—	—	—	—	—	—	—	—
147	Tropea	8	27	1	5	8	1	10	—	—	—	—	—	—	—	—	—
148	Umbriàtico	2	15	—	—	1	—	—	—	—	—	—	—	—	—	—	—
149	Valleflorita	5	17	—	1	7	—	—	—	—	—	—	—	—	—	—	—
150	Vallelonga	3	5	—	—	3	—	—	—	—	—	—	—	—	—	—	—
151	Vazzano	3	7	—	—	—	—	2	—	—	—	—	—	—	—	—	—
152	Verzino	7	27	—	—	3	3	—	—	—	—	—	—	—	—	—	—
153	Vibo Valentia	48	181	1	9	62	4	18	—	—	—	—	—	—	—	3	1
154	Zaccanòpoli	—	10	—	—	—	—	—	—	—	—	—	—	—	—	—	—
155	Zagarise	4	35	—	4	11	2	3	—	—	—	—	—	—	—	—	—
156	Zambrone	2	3	—	—	—	—	—	—	—	—	—	—	—	—	—	—
157	Zungri	2	12	—	—	—	—	—	—	—	—	—	—	—	—	—	—
	TOTALE DELLA PROVINCIA	1.192	4.811	103	179	1.516	405	194	755	391	774	611	18	18	13	27	21

Segue Provincia di

		Provincia di															
1	Àfrico	12	35	—	—	6	6	—	—	4	3	9	5	—	—	—	—
2	Agnana Càlabra	2	13	—	—	2	—	1	—	—	—	—	4	—	—	—	—
3	Anòia	9	19	—	—	1	—	—	—	—	—	—	—	—	—	—	—
4	Antonimina	3	7	—	1	—	—	—	—	—	—	—	—	—	—	—	—
5	Ardore	6	33	—	—	5	—	8	—	5	4	3	4	—	—	—	—
6	Bagaladi	3	14	—	—	—	—	—	—	—	—	—	5	—	—	—	—
7	Bagnara Càlabra	22	166	20	—	15	—	1	—	6	—	—	7	—	—	—	2
8	Benestare	3	22	—	—	—	—	—	—	—	—	—	1	—	—	—	—
9	Bianco	3	25	—	—	5	—	—	—	—	—	—	2	—	—	—	—
10	Bivongi	5	16	—	—	3	—	—	—	—	—	—	1	—	—	—	—
11	Bova	3	12	—	—	3	—	—	—	—	—	5	1	—	—	—	—
12	Bovalino	6	43	—	—	13	5	1	—	18	10	11	5	—	—	—	—
13	Bova Marina	8	48	1	—	9	1	7	—	15	3	1	7	—	—	—	—
14	Brancaleone	12	27	1	—	9	21	—	—	3	2	—	4	—	—	—	—
15	Bruzzano Zeffirio	7	50	—	2	8	5	11	—	10	—	—	4	1	2	—	1
16	Calanna	5	19	—	—	—	—	—	—	—	1	—	1	—	—	—	—
17	Camini	2	9	—	—	1	—	—	—	1	—	—	1	—	—	—	—
18	Campo Càlabro	4	20	—	—	—	—	—	—	6	2	2	3	2	2	1	2
19	Candidoni	1	4	—	—	—	—	—	—	1	—	—	—	—	—	—	—
20	Cànolo	4	14	—	—	4	3	4	—	2	—	—	—	—	—	—	—
21	Caraffa del Bianco	3	8	—	—	2	—	—	—	1	—	—	1	—	—	—	—
22	Cardeto	6	46	—	—	—	—	2	—	1	—	2	4	—	—	—	—
23	Careri	5	15	—	—	—	2	3	—	—	—	1	—	—	—	—	—
24	Casignana	3	7	—	—	—	—	—	—	—	—	—	—	—	—	—	—
25	Caulònia	11	116	2	1	15	—	—	—	21	5	10	7	—	—	—	—
26	Ciminà	5	17	—	—	2	—	—	—	3	—	—	1	—	—	—	—
27	Cinquefrondi	7	54	1	—	4	—	1	—	5	2	9	11	—	—	—	—
28	Cittanova	22	88	—	2	5	1	2	—	6	3	5	3	—	—	—	—
29	Condofuri	9	67	—	—	10	—	—	—	—	51	—	—	—	—	—	—
30	Cosoleto	4	11	1	—	7	2	—	—	4	—	1	1	—	—	—	—
31	Delianova	14	50	—	—	9	—	1	—	7	2	4	9	—	—	—	—
32	Feroleto della Chiesa	4	13	—	—	5	5	—	—	2	2	6	3	—	—	—	—
33	Ferruzzano	4	10	—	—	—	—	—	—	—	—	—	—	—	—	—	—
34	Fiumara	4	26	—	—	—	—	—	—	—	—	—	—	—	—	—	—
35	Gàlatro	4	20	—	—	1	4	—	—	5	2	5	1	—	—	—	—
36	Gerace	3	38	—	—	1	—	—	—	7	—	—	2	—	—	—	—
37	Giffone	2	26	—	—	—	—	—	—	4	—	—	1	—	—	—	—
38	Giòia Tàuro	34	106	—	—	—	4	2	—	13	15	11	10	—	—	—	—
39	Gioiosa Iònca	9	71	7	—	27	46	4	—	22	8	9	13	—	—	—	—
40	Grotteria	5	50	—	—	2	1	3	—	3	—	—	—	—	—	2	—

Catanzaro - Reggio di Calabria

				MECCANICI E AFFINI						PRODOTTI E ARTICOLI VARI								TOTALE	Numero d'ordine		
Mobili legno	Chincaglierie	Gioiellerie	Altri	Ferramenta	Macchine, mobili	Elettrodomestici	Ottica, fotografia	Armi, munizioni	Veicoli	Cartolerie	Apparecchi tele-radio	Vernici, smalti	Articoli sanitari	Profumerie	Benzina, gasolio	Gas in bombole	Concimi			Altri	
2	—	—	—	1	—	2	—	—	—	3	—	—	—	1	—	5	1	—	—	36	141
7	4	2	—	2	—	11	1	—	2	5	2	6	—	2	7	8	6	—	—	35	142
2	2	2	2	2	—	3	1	—	3	5	1	3	5	2	2	7	1	2	—	194	143
3	2	1	—	10	—	5	1	—	—	2	1	—	—	3	4	14	1	3	—	134	144
—	—	—	—	—	—	—	—	—	—	—	—	—	—	—	—	—	—	—	—	124	145
—	2	—	—	2	—	3	—	—	1	1	—	4	—	—	—	5	—	—	—	47	146
6	11	5	—	1	—	8	—	1	6	10	—	6	1	4	4	1	4	9	—	170	147
—	—	—	—	—	—	1	—	—	—	—	—	—	—	—	—	3	—	—	—	29	148
—	—	—	—	5	—	4	—	—	—	1	—	—	—	—	—	3	3	2	—	56	149
—	—	—	—	—	—	—	—	—	—	2	—	—	—	—	—	4	—	—	—	21	150
—	—	—	—	1	—	1	—	—	1	1	—	2	—	—	—	3	1	—	—	23	151
2	1	2	—	1	—	3	—	—	—	3	—	3	—	2	1	6	2	—	—	73	152
25	16	12	10	20	3	60	6	4	38	22	5	8	2	6	8	26	10	2	—	757	153
—	—	—	—	—	—	3	—	—	—	—	2	—	—	—	—	4	1	—	—	22	154
5	8	2	—	5	—	4	—	—	1	4	—	2	—	2	—	5	1	2	—	125	155
—	—	—	—	—	—	—	—	—	—	—	—	—	—	—	—	—	—	—	—	—	—
3	—	—	—	3	—	5	—	—	—	1	1	—	—	1	—	3	5	2	2	20	156
—	—	—	—	—	—	—	—	—	—	—	—	—	—	—	—	—	—	—	—	37	157
375	284	191	109	503	66	662	57	40	305	518	146	299	37	162	209	883	334	160	16.368		

REGGIO DI CALABRIA

4	—	—	—	3	—	2	—	—	1	4	2	3	—	—	1	6	2	1	—	109	1
1	5	—	—	1	—	2	—	—	—	2	—	—	—	—	—	5	—	—	—	34	2
1	—	—	—	1	1	1	—	—	—	1	2	—	—	—	—	3	2	—	—	44	3
2	2	1	—	2	1	6	1	1	1	2	5	6	—	2	4	13	—	—	—	39	4
—	—	—	—	—	—	—	—	—	—	—	—	—	—	—	—	—	—	—	—	116	5
—	—	—	—	3	—	3	—	—	—	2	2	—	—	—	—	5	—	—	—	45	6
—	—	3	—	3	3	10	3	2	2	4	4	—	—	—	—	20	1	—	—	318	7
1	1	1	—	—	—	1	—	—	—	1	—	3	3	7	3	1	—	—	—	35	8
—	—	—	—	5	1	2	—	2	—	2	2	—	—	2	4	3	2	—	—	61	9
—	—	—	—	—	—	2	—	—	—	3	—	—	—	—	—	8	1	—	—	54	10
—	—	—	—	2	—	1	—	—	—	1	—	—	—	—	—	4	—	1	—	33	11
6	9	4	—	8	1	10	2	2	8	10	4	—	—	3	5	5	2	—	—	197	12
7	4	2	2	6	—	6	3	1	4	6	2	6	—	5	—	—	—	1	—	139	13
—	—	—	2	4	—	9	—	2	4	7	6	2	—	5	5	9	2	1	—	156	14
—	—	—	—	2	—	4	—	—	—	—	—	—	—	—	8	—	—	—	—	111	15
—	—	—	—	—	—	—	—	2	—	—	—	—	—	—	1	8	—	—	—	39	16
1	1	1	1	1	—	1	—	2	—	—	—	—	—	—	3	3	2	—	—	21	17
—	—	—	—	—	—	2	—	—	1	1	1	2	—	3	1	6	2	—	—	70	18
—	—	—	—	—	—	—	—	—	—	—	—	—	—	—	4	4	—	—	—	12	19
—	—	—	—	—	—	—	—	—	—	—	—	—	—	—	6	—	—	—	—	37	20
—	—	—	—	—	—	—	—	—	—	1	—	—	—	1	—	4	1	—	—	22	21
—	—	—	—	5	—	3	—	—	—	1	—	—	—	—	7	2	—	—	—	73	22
—	—	—	—	1	—	—	—	—	—	—	—	1	—	—	6	—	—	—	—	42	23
2	3	2	—	11	—	9	2	2	2	7	—	3	—	5	4	2	1	—	—	25	24
—	—	—	—	—	—	—	—	—	—	—	—	—	—	—	4	13	4	—	—	262	25
—	—	—	—	1	—	2	—	—	—	1	—	—	1	2	—	3	—	—	—	38	26
2	2	2	1	5	1	6	—	—	3	3	4	2	—	2	2	2	1	—	—	132	27
5	2	4	4	13	—	6	3	1	4	7	3	7	—	2	4	6	3	2	—	213	28
—	—	—	—	3	—	6	—	3	2	4	—	—	—	—	2	23	8	—	—	189	29
—	—	—	—	—	—	2	—	1	—	1	—	—	—	—	7	7	1	—	—	43	30
—	—	2	—	8	—	2	—	1	2	3	3	1	—	—	1	3	3	—	—	129	31
—	—	—	—	4	1	—	—	—	1	—	1	—	—	—	1	7	1	—	—	56	32
—	—	—	—	—	—	2	—	—	—	—	—	—	—	—	1	8	—	—	—	26	33
3	1	—	—	1	—	4	—	1	—	—	—	4	—	—	1	4	—	—	—	35	34
—	—	—	—	—	—	—	—	—	—	—	—	—	—	—	1	—	2	1	—	60	35
—	—	—	—	1	—	3	—	—	—	2	—	1	—	1	—	6	1	1	—	68	36
2	7	7	—	1	3	10	5	—	19	2	1	2	—	3	4	4	—	—	—	50	37
6	8	6	—	8	6	14	3	—	4	8	10	7	—	5	3	13	2	—	—	319	38
1	1	—	—	1	—	3	—	—	—	5	4	5	—	1	4	6	5	—	—	331	39
—	—	—	—	—	—	—	—	—	—	2	—	—	—	—	1	—	—	—	—	85	40

CALABRIA-SICILIA

Numero d'ordine	COMUNI	ALIMENTARI							TESSILI, ABBIGLIAMENTO E ARREDAMENTO									
		Rivendite carne	Pane pasta	Pizzicherie	Latterie	Verdura, frutta	Vini e oli	Altri	Tessuti	Confezioni	Biancheria	Calzature	Cappelli	Ombrelli	Fellicerie	Articoli sportivi	Spaghi, iuta	
41	Laganadi	1	13	—	—	2	—	—	—	—	—	—	—	—	—	—	—	
42	Laureana di Borrello . .	15	44	—	—	4	2	4	3	3	—	—	—	—	—	—	—	
43	Locri	29	84	10	1	29	8	8	12	14	30	18	1	—	—	—	1	
44	Mammola	8	40	—	1	6	20	4	4	3	6	4	3	—	—	—	4	
45	Marina di Gioiosa Ionica	8	50	7	1	11	7	—	6	6	9	7	—	—	1	—	—	
46	Maròpati	4	11	—	1	2	3	—	1	1	1	—	—	—	—	—	—	
47	Martone	3	10	—	—	—	—	1	3	—	—	—	—	—	—	—	—	
48	Melicuccà	3	20	—	—	1	—	4	—	—	—	1	—	—	—	—	—	
49	Melicucco	4	19	—	—	—	—	—	2	1	7	2	—	—	—	—	—	
50	Mèlito di Porto Salvo	22	120	3	1	30	9	1	9	4	3	8	4	2	—	2	—	
51	Molòchio	11	28	—	—	2	—	4	3	—	—	9	—	—	—	—	—	
52	Monasterace	8	23	—	—	4	—	1	3	1	4	4	—	—	—	—	—	
53	Montebello Ionico	18	76	—	—	11	—	1	7	1	9	5	—	—	—	—	—	
54	Motta San Giovanni	16	79	1	—	7	—	—	18	4	—	3	—	—	—	—	—	
55	Oppido Mamertina	22	80	4	1	5	28	10	12	4	5	4	1	6	—	1	5	
56	Palizzi	15	47	—	—	25	—	—	3	—	1	2	—	—	—	—	—	
57	Palmi	40	183	24	—	80	10	2	35	11	5	12	—	—	—	—	1	
58	Pazzano	5	24	—	1	4	—	1	5	—	—	3	—	—	—	—	—	
59	Placànica	7	16	—	—	—	—	—	5	—	—	3	—	—	—	—	—	
60	Platì	5	123	—	—	19	12	28	1	—	12	10	—	—	—	—	12	
61	Pollstena	14	105	4	1	5	23	9	11	12	13	14	2	12	—	—	1	
62	Portigliola	2	14	—	—	2	—	1	2	—	5	—	—	—	—	—	—	
63	Règgio di Calabria	235	1.060	68	1	278	97	40	159	73	174	137	13	2	3	23	7	
64	Riace	4	16	—	3	1	—	—	1	2	—	—	—	—	—	—	—	
65	Rizziconi	12	58	—	—	3	—	—	8	—	—	2	—	—	—	—	—	
66	Roccaforte del Greco	7	19	—	—	3	—	3	5	—	1	—	—	—	—	—	—	
67	Roccella Ionica	11	59	3	2	13	6	4	8	11	9	8	—	—	—	1	—	
68	Roghudi	9	19	—	—	3	3	—	4	1	4	3	—	—	—	—	—	
69	Rosarno	24	112	—	—	6	2	3	16	9	15	8	—	—	—	—	—	
70	Samo	5	14	—	—	—	—	—	—	—	—	—	—	—	—	—	—	
71	San Giòrgio Morgeto	9	45	—	—	2	4	1	4	2	—	3	—	—	—	—	—	
72	San Giovanni in Gerace	3	6	—	—	1	5	—	—	—	3	—	—	—	—	—	—	
73	San Lorenzo	11	41	—	—	7	4	—	4	3	5	2	—	—	—	—	—	
74	San Luca	8	30	—	—	4	3	—	2	—	3	—	—	—	—	—	—	
75	San Pietro di Caridà	3	16	—	—	1	—	4	1	—	1	1	—	—	—	—	—	
76	San Procòpio	1	7	—	—	—	—	—	—	—	—	—	—	—	—	—	—	
77	San Roberto	6	32	—	—	1	—	2	—	2	3	1	—	—	—	—	—	
78	Santa Cristina d'Asprom	8	18	—	—	1	—	6	1	—	—	1	—	—	—	—	—	
79	Sant'Agata del Bianco	4	10	—	—	4	10	—	4	—	4	4	—	—	—	—	—	
80	Sant'Alèssio in Asprom	3	17	—	—	2	—	—	—	—	—	1	—	—	—	—	—	
81	Sant'Efèmia d'Asprom	12	65	—	—	20	6	—	7	7	7	5	—	—	—	—	—	
82	Sant'Iliario dello Ionio	3	13	1	—	1	—	4	2	3	3	2	—	—	—	—	—	
83	Santo Stèfano in Asprom	7	46	—	—	3	—	2	3	1	—	2	—	—	—	—	—	
84	Scido	2	16	—	—	2	—	—	2	—	—	1	—	—	—	—	—	
85	Scilla	14	127	—	—	—	—	—	5	—	—	—	—	—	—	—	—	
86	Seminara	13	71	—	—	7	—	2	3	2	5	4	—	—	—	2	—	
87	Serrata	1	1	—	—	—	—	—	—	—	—	—	—	—	—	—	—	
88	Siderno	18	128	—	6	22	—	—	17	7	25	16	—	—	—	1	1	
89	Sinòpoli	12	31	1	—	6	—	1	8	3	—	1	—	—	—	1	—	
90	Stàiti	3	8	—	—	—	—	—	—	—	1	—	—	—	—	—	—	
91	Stignano	1	14	—	—	1	—	3	3	—	2	2	—	—	—	—	—	
92	Stilo	4	22	—	—	5	—	—	2	1	3	3	—	—	—	—	—	
93	Taurianova	17	155	2	—	6	—	—	15	2	7	7	—	—	—	—	—	
94	Terranova Sappo Minulio	1	5	—	—	—	—	5	—	—	—	—	—	—	—	—	—	
95	Varapòdio	5	35	—	—	4	5	—	5	6	2	5	—	—	—	—	—	
96	Villa San Giovanni	19	72	—	—	11	—	1	5	14	20	9	—	—	—	1	—	
	TOTALE DELLA PROVINCIA	1.043	5.032	161	26	845	383	211	624	343	525	474	23	35	5	40	36	

Segue Provincia di																	
Numero d'ordine	COMUNI	Rivendite carne	Pane pasta	Pizzicherie	Latterie	Verdura, frutta	Vini e oli	Altri	Tessuti	Confezioni	Biancheria	Calzature	Cappelli	Ombrelli	Fellicerie	Articoli sportivi	Spaghi, iuta
1	Alcamo	60	48	178	—	75	—	—	30	45	43	25	2	—	2	5	12
2	Buseto Palizzolo	4	19	—	—	—	—	—	3	2	—	—	—	—	—	—	—
3	Calatafimi	16	17	7	—	—	2	—	11	3	60	7	—	—	—	—	1
4	Campobello di Mazara	22	110	2	1	1	—	—	28	15	15	11	—	—	—	1	1
5	Castellammare del Golfo	18	90	20	—	20	9	10	44	14	35	7	—	—	1	4	3

Reggio di Calabria - Trapani

				MECCANICI E AFFINI						PRODOTTI E ARTICOLI VARI								TOTALE	Numero d'ordine
Mobili legno	Chincaglierie	Gioiellerie	Altri	Ferramenta	Macchine, mobili	Elettrodomestici	Optica, fotografia	Armi, munizioni	Veicoli	Cartolerie	Apparecchi tele-radio	Vernici, smalti	Articoli sanitari	Profumerie	Benzina, gasolio	Gas in bombole	Concimi		

REGGIO DI CALABRIA

5	—	1	—	5	—	7	—	7	—	5	—	—	3	—	3	—	—	—	19	41
13	8	6	—	4	7	10	2	4	11	19	6	7	2	4	5	7	1	1	145	42
2	3	1	—	4	5	—	4	2	—	3	4	3	2	10	1	13	1	2	372	43
6	1	2	—	10	1	8	2	4	7	6	5	—	1	4	4	9	2	—	146	44
—	—	—	—	—	—	—	—	—	—	—	—	—	—	—	—	—	—	—	146	44
4	—	1	—	1	—	6	—	2	1	2	1	—	—	—	1	3	4	—	51	46
—	—	—	—	1	—	1	—	—	—	—	—	—	—	—	—	5	—	—	26	47
—	—	—	—	—	—	1	—	—	—	1	—	2	—	—	1	5	1	—	40	48
3	2	2	—	4	7	1	1	1	2	—	—	1	—	2	7	1	—	2	64	49
—	—	—	—	4	4	4	2	3	3	5	—	6	3	1	7	—	3	2	270	50
2	1	—	—	3	—	2	—	—	1	1	—	—	—	—	2	5	—	—	74	51
—	—	—	—	1	—	5	—	—	4	3	—	4	—	1	2	8	—	—	76	52
1	—	—	—	10	4	7	—	—	—	5	3	—	—	2	2	1	1	1	165	53
—	—	1	—	2	—	9	—	4	—	3	3	—	2	2	3	6	2	2	167	54
4	4	3	2	6	—	12	1	4	3	11	6	—	—	3	3	21	3	2	279	55
2	—	—	—	—	—	—	—	—	—	—	—	—	—	—	—	—	—	—	—	—
1	—	—	—	—	—	—	—	—	—	—	—	—	—	—	—	—	—	—	—	—
4	4	3	2	6	—	12	1	4	3	11	6	—	—	3	3	21	3	2	279	55
2	—	—	1	—	1	2	—	—	—	3	—	—	—	2	5	—	—	—	120	56
11	19	7	—	13	3	20	6	4	4	16	14	10	9	18	13	12	8	1	591	57
—	—	1	—	—	—	3	—	—	1	1	—	4	—	2	—	—	—	—	55	58
—	2	—	—	—	—	—	—	—	—	2	—	—	—	—	—	—	—	—	35	59
—	6	—	—	4	—	8	—	2	1	4	13	1	—	—	15	8	10	294	60	
5	3	4	6	7	1	11	5	3	8	5	5	6	—	3	5	9	1	9	322	61
57	43	33	58	69	57	115	16	15	81	106	61	20	16	42	14	102	24	59	3.358	62
1	—	2	—	2	—	2	1	—	1	1	—	—	—	—	4	4	—	—	47	63
3	—	—	1	—	—	3	—	1	—	2	4	9	—	—	7	3	—	—	120	64
—	2	—	—	5	—	6	—	—	—	1	—	—	—	—	8	—	—	—	63	66
5	6	3	—	7	1	8	3	1	4	5	5	3	—	5	1	—	—	—	203	67
2	2	—	—	2	—	3	—	—	—	—	—	—	—	3	4	3	3	—	57	68
5	2	3	3	17	4	10	1	2	11	12	4	2	3	1	7	4	6	—	300	69
1	—	—	—	—	—	—	—	—	—	—	—	—	—	—	3	1	—	—	24	70
2	2	2	—	—	—	5	1	—	—	1	2	1	—	1	4	—	—	—	91	71
3	1	—	—	5	—	4	1	—	—	2	—	—	—	1	2	2	—	—	26	72
1	—	—	—	4	—	1	—	—	—	2	3	—	—	—	1	1	5	—	103	73
—	—	—	—	—	—	—	—	—	—	2	—	—	—	1	3	3	—	—	58	74
—	—	—	—	4	—	—	—	—	1	1	—	—	—	1	6	1	—	—	42	75
1	—	—	—	—	—	3	—	—	—	—	—	1	—	—	4	1	—	—	17	76
—	—	—	—	—	—	3	—	—	—	1	—	—	—	—	2	—	1	—	54	77
—	—	—	—	—	—	1	—	—	—	4	—	1	—	—	2	—	—	—	40	78
—	—	—	—	—	—	—	—	—	—	—	—	—	—	—	3	—	—	—	49	79
—	—	—	—	—	—	—	—	—	—	—	—	—	—	—	4	—	—	—	27	80
3	—	2	—	6	—	8	—	3	4	6	—	1	—	—	3	5	6	—	176	81
1	2	—	—	1	—	6	—	—	—	2	1	—	—	—	1	9	—	2	56	82
—	—	—	—	2	—	1	1	1	—	2	1	—	—	—	2	2	1	—	78	83
—	—	—	—	—	—	2	—	—	—	1	2	—	—	—	4	3	—	—	35	84
—	5	2	1	1	—	6	2	1	2	4	—	2	2	—	3	4	1	—	182	85
1	—	1	—	3	—	2	—	1	2	1	—	5	—	—	5	6	6	1	143	86
9	12	4	—	9	2	12	2	2	14	18	—	—	—	2	5	6	5	—	344	87
4	—	2	1	3	—	3	1	2	3	2	—	2	—	—	1	5	4	—	97	88
—	—	—	—	—	—	—	—	—	—	1	—	—	—	—	4	—	—	—	17	89
1	1	2	—	—	—	2	1	—	—	1	—	2	—	1	3	—	—	—	40	91
—	—	—	—	—	—	—	—	—	—	—	—	—	—	—	4	—	—	—	60	92
9	7	7	7	6	1	15	2	2	3	13	7	3	—	2	7	16	6	2	329	93
—	—	—	—	—	—	—	—	—	—	—	—	—	—	—	—	3	—	—	14	94
2	1	—	—	1	—	3	—	2	4	4	2	3	2	—	2	2	3	—	98	95
5	4	3	2	3	—	13	2	2	5	6	5	1	—	5	8	—	—	1	217	96
227	188	136	100	344	111	495	85	111	240	393	213	185	51	162	190	621	176	120	13.959	

TRAPANI

23	20	14	7	23	8	53	4	3	22	18	22	56	7	15	14	22	28	5	889	1
2	—	1	—	—	—	3	—	—	—	1	—	9	—	—	4	11	2	1	62	2
3	54	3	—	6	1	8	—	—	—	2	5	6	—	2	4	5	3	1	227	3
12	—	7	3	5	18	28	3	2	16	6	—	13	10	2	7	9	12	5	365	4
2	6	7	3	4	6	8	2	1	6	9	11	8	3	1	8	23	1	5	389	5

SICILIA

Numero d'ordine	COMUNI	ALIMENTARI						TESSILI, ABBIGLIAMENTO E ARREDAMENTO									
		Rivendite carne	Pane pasta	Pizzicherie	Latterie	Verdura, frutta	Vini e oli	Altri	Tessuti	Confezioni	Biancheria	Calzature	Cappelli	Ombrelli	Pelliccerie	Articoli sportivi	Spaghi, ruta
41	Gratteri	4	23	—	—	—	—	—	3	2	—	1	—	—	—	—	—
42	Isnetto	5	27	3	—	1	2	—	5	2	—	2	—	—	—	—	—
43	Isola delle Femmine	7	5	11	1	1	4	—	—	—	1	—	—	—	—	—	—
44	Lascari	4	16	1	—	1	—	1	2	—	1	2	—	—	—	—	1
45	Lercara Friddi	8	61	6	—	13	5	12	10	4	7	6	2	1	—	—	3
46	Marineo	6	20	6	—	2	—	5	1	2	—	—	—	—	—	—	—
47	Mezzojuso	5	24	—	—	—	—	4	—	—	—	—	—	—	—	—	—
48	Misilmeri	15	39	36	—	5	3	7	3	1	2	—	—	—	—	1	5
49	Monreale	26	100	17	—	21	3	18	22	20	16	11	—	1	—	1	—
50	Montelepre	12	40	2	—	3	1	—	5	1	1	3	1	—	—	—	—
51	Montemaggiore Belsito	8	55	—	—	3	—	2	2	3	3	2	—	—	—	—	—
52	Palazzo Adriano	5	27	1	—	2	—	3	3	1	1	1	—	—	—	—	1
53	Palermo	391	1.595	1.199	89	399	168	100	321	200	1.000	107	3	—	4	72	49
54	Partinico	40	188	—	—	31	7	22	40	14	22	27	—	—	—	—	—
55	Petralia Soprana	15	23	4	1	11	6	9	12	5	5	6	1	3	—	2	6
56	Petralia Sottana	7	42	2	1	3	4	6	18	1	11	6	—	—	—	—	—
57	Piana degli Albanesi	10	18	8	—	15	3	2	5	3	4	5	—	—	—	—	1
58	Polizzi Generosa	16	64	2	—	61	—	6	6	3	33	5	—	—	—	—	3
59	Pollina	7	10	—	—	2	—	—	6	2	—	6	—	—	—	—	—
60	Prizzi	18	116	—	—	16	—	15	12	1	—	5	—	—	—	—	4
61	Roccamena	5	23	1	—	2	—	—	3	2	—	—	—	—	—	—	—
62	Roccapalumba	5	10	—	—	6	4	1	1	4	5	4	—	2	—	—	1
63	San Cipirello	7	42	—	—	—	1	—	—	1	4	1	—	—	—	—	—
64	San Giuseppe Jato	11	20	6	—	2	12	58	9	3	9	5	1	—	—	—	—
65	San Mauro Castelverde	11	41	—	1	—	—	5	12	5	—	3	—	—	—	—	1
66	Santa Cristina Gela	1	7	—	—	1	—	—	—	—	—	—	—	—	—	—	—
67	Santa Flàvia	10	46	5	—	9	4	6	6	1	3	5	—	—	—	—	—
68	Sciarra	4	3	—	—	—	—	15	2	—	—	2	—	—	—	—	—
69	Scillato	2	9	—	—	1	1	—	1	—	—	—	—	—	—	—	—
70	Scàfani Bagni	2	8	—	—	—	—	—	1	—	—	—	—	—	—	—	—
71	Termini Imerese	47	132	10	—	83	6	6	30	18	18	7	3	2	—	2	6
72	Terrasini	10	29	11	—	10	20	6	15	7	3	9	—	2	—	1	2
73	Torretta	5	55	—	—	1	3	1	—	9	3	5	—	—	—	—	—
74	Trabia	6	48	3	—	2	1	—	5	2	4	3	—	—	—	—	—
75	Trappeto	2	5	23	—	9	3	6	—	—	—	—	—	—	—	—	—
76	Ùstica	2	13	5	—	3	2	4	3	3	3	2	2	2	—	4	1
77	Valledolmo	8	47	1	—	3	—	1	6	3	18	6	—	—	—	—	2
78	Ventimiglia di Sicilia	6	27	—	—	—	—	—	3	1	—	1	—	—	—	—	—
79	Vicari	6	18	2	—	6	4	2	5	6	4	2	—	—	—	1	2
80	Villabate	17	72	1	—	15	3	—	—	3	2	4	—	—	—	—	3
81	Villafraati	3	19	1	—	1	—	3	4	—	—	—	—	—	—	—	—
TOTALE DELLA PROVINCIA		1.149	4.637	1.523	115	965	365	518	804	483	1.432	404	29	20	5	101	126

Segue Provincia di

Provincia di																	
1	Acquedolci	8	38	—	—	1	—	—	3	—	—	—	—	—	—	—	1
2	Alcara li Fusi	5	34	—	—	3	—	—	9	—	—	1	—	—	—	—	2
3	Ali	3	13	—	—	—	—	1	—	—	—	—	—	—	—	—	1
4	Ali Terme	4	13	—	—	2	2	6	3	—	6	1	—	—	—	—	1
5	Antillo	4	16	—	—	—	3	3	5	—	—	—	—	—	—	—	—
6	Barcellona Pozzo di Gotto	63	265	7	1	52	2	4	53	28	27	18	3	—	—	2	6
7	Basico	5	22	—	1	—	—	—	5	—	—	1	—	—	—	—	—
8	Brolo	10	58	2	—	4	—	—	10	2	—	4	—	—	—	—	—
9	Capizzi	5	18	1	—	—	3	—	2	—	—	—	—	—	—	—	2
10	Capo d'Orlando	12	74	4	1	9	—	—	10	10	9	11	—	—	—	4	5
11	Capri Leone	4	15	—	—	—	1	—	1	—	2	1	—	—	—	—	—
12	Caronia	7	39	2	—	2	10	—	1	5	—	—	—	—	—	—	1
13	Casalvècchio Siculo	7	7	—	—	2	—	—	1	—	1	1	—	—	—	—	—
14	Castel di Lúcio	3	11	—	2	—	—	—	3	—	—	—	—	—	—	—	—
15	Castell'Umberto	4	50	—	—	—	—	—	5	—	2	6	—	—	—	—	—

Palermo - Messina

				MECCANICI E AFFINI						PRODOTTI E ARTICOLI VARI								TOTALE	Numero d'ordine			
Mobili legno	Chincaglierie	Gioiellerie	Altri	Ferramenta	Macchine, mobili	Elettrodomestici	Ottica, fotografia	Armi, munizioni	Veicoli	Cartolerie	Apparecchi tele-radio	Vernici, smalti	Articoli sanitari	Profumerie	Benzina, gasolio	Gas in bombole	Concimi			Altri		
1		1				2				2		3				5				46	41	
2						3				4		4	2			5				76	42	
2						3				3		3				1				48	43	
4				2		1		1	1	1	2				2		2			52	44	
7	6	2	6	5		7	1	1	11	4	8	3	5	4	3	6	1	6		224	45	
	1	2				5				1	4	3			1	5	1	22		87	46	
						3				2					2	4	1			46	47	
3	1	1		5		7	3		3	4	4	6	3	3	3	12			175	48		
26	17	8	13	18		24	3	1	1	8	8	6	3	5	4	4	1	2	418	49		
1	2	1	2	2		5	1			3	1	2	1	1	3				97	50		
		2		1		4				2	3			2	1		1		96	51		
				3		2				3	1				2	3			59	52		
155	127	60	312	74	61	158	58	47	85	86	152	98	73	145	72	82	38	180	7.760	53		
11	15	8	2	26		17	3		18	22	6	13	5	4	9	10	4		564	54		
6	5	3	1	6		12	1	1	5	6	4	7	3	3	3	9	6	4	194	55		
3	2	4	3	8		3	2		2	5	4				1	2			140	56		
4	4	1	1	4		4	1			4		3	1	1	4	5	1	1	113	57		
4	8	2	1	5		6	1		3	2	5	5	3	4	3	11	2		265	58		
		4	3	1		3	1			2		1		2		7			54	59		
3	1	3		4		2	1			1	4	3			2	3	2		216	60		
			1	1		3				1		3			1	1	1		48	61		
7	9	1	8	5		5				4		3			1	1	2		97	62		
	1			1		3			1		1	1			3	1	5	1	73	63		
4	5	2		6		9	1		5	5	4	4		3	4	8	2		198	64		
4				3		3	1			3		4			1	5	1	1	105	65		
						1														10	66	
5			1	4		6				6	5	4	2	6	1	6			141	67		
2				1		2				1		1							33	68		
			2																19	69		
															1	4			16	70		
26	6	7	10	10	1	16	3	2	3	12	13	8	2		13	17	2	9	530	71		
5	6	2	1	6		7	2	1	2	6	5	6	2	6	5	6	2	1	196	72		
3						2				1	1	2			3				93	73		
2				4					1	2	4			3	3		2		95	74		
1				4		3				2	2	1		1		3	13		78	75		
	3			2		4	2	1		3		2	1	2		3	1		73	76		
	2	2	1	2		3			1	2		1	1		1	4	3	1	127	77		
				1		2						1					2		45	78		
1		1		2		5	1		1	3	5	3		2	1	8	1		96	79		
3	2	2		4		5	1		2	2		4	3	1	3	6	3	1	163	80		
4																						
				2		1				2		4	1			4	1		46	81		
404	345	193	416	365	82	547	118	69	215	331	296	343	157	279	242	474	172	393	18.027			

MESSINA

2	2	2		3		2	1	1	1	3					3	5	1		77	1		
1	1	1				2	1			1		3				4			65	2		
1				2		1				2	1				1	3	2		34	3		
4		2		1		2				1		2		3	1	3	1		58	4		
				4											1				36	5		
22	15	19	1	11	6	18	8	1	13	16	14	10	1	9	16	14	7	2	734	6		
1										1						2			38	7		
5	1	1		8		6	2		5	3					1	5	1	1	129	8		
1		3		3		2	1	1	1	1					8	8	1		56	9		
8	8	6		6	2	10	5	2	15	5	12	4	2	8	8	5	4		259	10		
				1		1				1					2	7	1	1	38	11		
3				4		2				4					4	10	1		95	12		
5						2									4	4			31	13		
				3	1											4			31	14		
1				2		4				1				2			2		81	15		

SICILIA

Numero d'ordine	COMUNI	ALIMENTARI						TESSILI, ABBIGLIAMENTO E ARREDAMENTO								
		Rivendite carne	Pane pasta	Pizzicherie	Latterie	Verdura, frutta	Vini e oli	Altri	Tessuti	Confezioni	Biancheria	Calzature	Cappelli	Ombrelli	Pellicerie	Articoli sportivi
16	Castel Mola	2	—	—	—	1	1	1	4	—	—	—	—	—	—	—
17	Castroreale	12	—	1	—	5	—	—	5	1	5	2	—	—	—	—
18	Cesarò	4	35	—	—	1	—	—	2	2	1	4	—	—	—	1
19	Condorò	2	7	—	—	—	—	—	—	—	—	—	—	—	—	—
20	Falcone	9	34	1	—	4	3	—	2	—	3	1	—	—	—	—
21	Ficarra	7	41	—	1	—	—	—	9	1	—	6	—	—	—	—
22	Fiumedinisi	7	16	—	1	1	—	4	12	—	3	2	—	—	—	—
23	Floresta	4	13	—	—	—	—	—	—	—	—	2	—	—	—	—
24	Fondachelli-Fantina	18	36	1	—	6	—	3	4	4	7	6	—	—	—	—
25	Forza d'Agrò	4	6	—	—	—	—	—	1	—	—	—	—	—	—	—
26	Francavilla di Sicilia	9	6	5	—	8	—	—	6	4	3	4	—	—	1	4
27	Frazzanò	2	11	—	—	—	—	6	2	—	—	2	—	—	—	2
28	Furci Siculo	5	38	2	2	18	1	3	4	2	3	3	—	—	—	—
29	Furnari	8	37	—	—	3	3	—	3	2	3	1	—	—	—	—
30	Gaggi	3	7	—	—	6	8	—	2	2	—	—	—	—	—	—
31	Galati Mamertino	6	42	1	—	2	—	—	2	—	—	3	—	—	—	—
32	Gallodoro	2	6	2	—	—	—	1	—	—	—	—	—	—	—	—
33	Giardini	16	49	—	—	17	—	—	3	1	17	3	—	—	—	—
34	Gioiosa Marea	23	59	1	—	21	12	2	13	6	8	7	—	—	—	1
35	Graniti	3	14	—	1	1	3	—	5	—	1	3	—	—	—	—
36	Gualtieri Sicaminò	6	16	1	—	5	—	—	4	6	1	1	—	1	—	1
37	Itala	8	12	—	1	2	—	—	—	—	2	1	—	—	—	—
38	Leni	1	10	—	1	—	—	—	2	—	—	—	—	—	—	—
39	Letojanni	6	20	2	—	6	—	—	8	3	3	2	—	—	—	—
40	Librizzi	14	46	—	1	5	1	—	2	—	—	—	—	—	—	—
41	Limina	3	1	—	—	—	—	9	—	—	—	1	—	—	—	—
42	Lipari	36	216	1	—	76	9	—	20	9	9	20	—	—	12	8
43	Longi	4	22	—	—	4	—	10	5	—	—	2	—	—	—	—
44	Malfa	2	11	—	—	—	—	—	2	1	—	—	—	—	—	—
45	Malvagna	7	20	—	—	—	—	—	8	5	—	—	—	—	—	—
46	Mandanici	5	9	—	—	1	1	2	—	—	—	—	—	—	—	—
47	Mazzarà Sant'Andrea	4	25	—	—	—	—	—	—	—	2	2	—	—	—	—
48	Merì	4	20	—	—	—	—	1	4	—	—	—	—	—	—	—
49	Messina	488	1.615	46	19	258	80	51	213	78	287	155	17	2	11	12
50	Milazzo	41	133	14	2	53	20	7	26	20	20	13	2	1	2	5
51	Militello Rosmarino	3	17	—	—	—	2	—	2	—	—	—	—	—	—	—
52	Mirto	4	24	—	—	—	—	—	4	2	2	—	—	—	—	—
53	Mistretta	12	52	2	—	19	—	—	6	6	14	9	—	—	—	2
54	Mòio Alcàntara	3	9	—	—	1	—	—	—	—	6	—	—	—	—	—
55	Monforte San Giorgio	18	66	—	1	3	2	—	11	—	—	4	—	—	—	—
56	Mongiuffi Melia	4	12	—	—	1	—	—	—	—	3	—	—	—	—	—
57	Montagnareale	12	26	—	—	—	—	4	2	—	1	—	—	—	—	—
58	Montalbano Elicona	8	68	—	—	2	—	—	5	—	3	2	—	—	—	—
59	Motta Camastra	3	13	—	—	—	—	—	1	—	—	1	—	—	1	1
60	Motta d'Affermo	2	15	—	—	3	—	—	2	—	—	—	—	—	—	—
61	Naso	5	68	—	1	2	1	—	5	—	6	7	—	—	—	—
62	Nizza di Sicilia	6	20	1	4	2	—	—	4	—	1	2	—	—	—	—
63	Novara di Sicilia	11	36	1	—	6	—	—	—	1	6	7	—	—	—	—
64	Oliveri	2	9	—	—	2	2	7	—	—	—	—	—	—	—	—
65	Pace del Mela	7	58	—	—	2	7	1	9	2	10	8	—	—	—	1
66	Pagliara	4	14	2	—	—	1	—	2	—	5	4	—	—	—	1
67	Patti	24	129	3	2	34	—	—	15	3	16	9	—	—	1	—
68	Pettineo	2	14	—	—	—	—	2	2	2	—	—	—	2	—	—
69	Piraino	14	45	—	—	10	—	—	9	1	—	9	—	—	—	—
70	Raccuja	7	36	—	—	—	—	—	6	3	3	3	—	—	—	—
71	Reitano	1	4	—	—	1	—	—	—	2	—	1	—	—	—	1
72	Roccafiorita	—	2	—	—	—	—	—	—	—	—	—	—	—	—	—
73	Roccalumera	7	40	3	—	12	12	6	7	1	2	4	—	1	—	—
74	Roccalvaldina	2	20	—	—	1	—	—	2	—	4	—	—	—	—	—
75	Roccella Valdèmona	3	15	—	—	—	3	—	—	1	—	2	—	—	—	—
76	Rodi Milici	7	25	—	—	3	—	—	2	2	8	4	—	—	—	1
77	Rometta	7	50	3	—	—	—	—	5	—	—	4	—	—	—	—
78	San Filippo del Mela	12	111	—	—	6	7	—	15	2	—	—	—	—	—	—
79	San Fratello (a)	4	69	—	—	3	4	—	7	4	8	5	—	—	—	2
80	San Marco d'Alunzio	9	77	1	—	2	—	—	12	—	—	4	—	—	—	—

Segue Provincia di

SICILIA

Numero d'ordine	COMUNI	ALIMENTARI						TESSILI, ABBIGLIAMENTO E ARREDAMENTO									
		Rivendite carne	Pane pasta	Pizzicherie	Latterie	Verdura, frutta	Vini e oli	Altri	Tessuti	Confezioni	Biancheria	Calzature	Cappelli	Ombrelli	Pelliccerie	Articoli sportivi	Spaghi, iuta
81	San Pier Niceto	16	43	—	3	2	—	5	—	5	3	—	—	—	—	—	—
82	San Piero Patti	4	49	—	1	2	—	20	2	1	2	—	—	—	—	—	1
83	San Salvatore di Fitalia	3	16	1	4	—	10	5	2	2	4	—	—	—	—	—	2
84	Santa Domènica Vittòria	2	10	—	—	—	3	1	1	3	—	—	—	—	—	—	—
85	Sant'Agata di Militello	22	60	10	3	43	36	9	7	11	12	7	1	1	1	1	2
86	Sant'Alèssio Siculo	3	22	—	—	3	—	—	—	—	1	1	—	—	—	—	—
87	Santa Lucia del Mela	10	58	—	—	—	2	6	1	3	2	—	—	—	—	—	—
88	Santa Marina Salina	1	19	—	—	—	2	1	1	—	—	—	—	—	—	—	—
89	Sant'Angelo di Brolo	16	75	2	—	10	2	10	4	20	7	—	—	—	—	—	—
90	Santa Teresa di Riva	20	123	1	6	30	15	5	10	13	8	12	2	2	—	2	4
91	San Teodoro	2	15	—	—	—	1	2	—	3	2	—	—	—	—	—	—
92	Santo Stéfano di Camastra	9	35	1	—	23	2	6	3	12	3	—	—	—	—	—	—
93	Saponara	11	51	—	—	10	—	5	2	9	2	—	—	—	—	—	—
94	Savoca	4	24	—	—	1	—	—	—	1	1	—	—	—	—	—	—
95	Scaletta Zanglea	17	35	—	—	3	1	1	—	3	4	—	—	—	—	—	1
96	Sinagra	5	20	—	—	—	1	6	—	1	3	—	—	—	—	—	—
97	Spadafora	13	58	6	—	25	7	6	4	3	4	—	—	—	—	1	—
98	Taormina	23	80	8	5	5	19	14	11	104	18	8	—	—	—	1	—
99	Terme Vigliatore	11	40	1	—	2	1	1	—	5	2	—	—	—	—	—	—
100	Torregrotta	8	45	—	1	8	5	10	8	3	5	—	—	—	—	—	—
101	Tortorici	5	110	—	—	4	—	10	—	1	2	—	—	—	—	—	—
102	Tripì	3	31	—	—	1	7	2	—	—	—	—	—	—	—	—	—
103	Tusa	13	57	—	—	—	—	7	—	—	2	—	—	—	—	—	—
104	Ucria	6	22	1	1	2	3	3	3	3	4	—	—	—	—	—	—
105	Valdina	2	16	3	—	—	2	2	—	—	—	—	—	—	—	—	—
106	Venètico	2	35	—	—	—	—	4	1	1	1	—	—	—	—	—	—
107	Villafrauca Tirrena	9	64	8	—	7	—	17	6	11	8	1	—	—	—	1	—
	TOTALE DELLA PROVINCIA	1.362	5.663	152	67	875	323	190	773	391	649	469	26	13	12	40	61

Segue Provincia di

Provincia di																	
1	Agrigento	63	262	9	—	54	2	7	21	35	35	25	3	1	—	3	2
2	Alessàndria della Rocca	13	35	—	—	12	—	—	4	2	5	3	—	—	—	—	3
3	Aragona	14	97	—	—	5	35	—	1	2	18	7	1	—	—	—	4
4	Bivona	9	43	—	—	6	—	—	2	3	6	4	—	—	—	—	1
5	Bùrgio	7	31	—	—	1	—	—	5	5	7	4	—	—	—	—	—
6	Calamòncaci	2	9	—	—	—	—	2	—	—	—	1	—	—	—	—	—
7	Caltabellotta	6	56	5	—	8	7	2	8	2	3	4	—	—	—	—	1
8	Camastra	6	10	—	—	9	4	2	1	1	1	1	1	—	—	—	—
9	Cammarata	5	40	6	—	9	4	5	4	—	—	—	—	—	—	—	—
10	Campobello di Licata	16	56	—	25	—	—	16	12	3	5	5	—	—	—	—	4
11	Canicattì	51	121	46	—	52	17	5	29	17	16	12	2	5	—	—	5
12	Castelèrmini	29	134	—	—	—	2	—	9	3	2	5	—	—	—	1	1
13	Castrofilippo	6	27	1	—	—	—	3	3	2	1	1	—	—	—	—	1
14	Cattòlica Eraclea	6	32	—	—	2	7	6	10	5	12	7	—	—	—	—	—
15	Cianciana	12	47	4	—	4	6	—	14	9	4	6	—	1	—	—	1
16	Comitini	2	10	—	—	1	—	—	1	—	—	—	—	—	—	—	—
17	Favara	42	219	—	1	25	2	3	42	10	45	26	—	—	—	—	2
18	Grotte	12	34	2	—	3	2	1	10	2	5	5	—	1	—	—	1
19	Jòppolo Giancaxìo	2	9	—	—	6	1	—	—	—	—	—	—	—	—	—	—
20	Lampedusa e Linosa	5	57	2	—	2	—	—	—	—	46	—	—	—	—	—	2
21	Licata	55	70	153	2	53	5	—	53	26	27	22	—	—	—	—	4
22	Lucca Sicula	4	36	—	—	—	—	—	3	2	—	—	—	—	—	—	—
23	Menfi	16	100	6	1	28	—	—	7	7	4	8	—	1	—	—	3
24	Montaleggo	4	18	4	2	6	2	1	2	3	9	1	—	2	—	1	2
25	Montevago	3	20	—	—	—	—	—	1	2	—	3	—	—	—	—	—
26	Naro	12	121	7	—	20	4	2	12	3	7	7	2	2	—	—	6
27	Palma di Montechiaro	31	130	1	—	62	—	42	32	2	10	10	—	—	—	2	4
28	Porto Empèdoce	29	108	12	—	25	—	6	19	8	34	11	3	3	1	3	4
29	Racalmuto	8	48	—	—	12	4	—	13	4	15	5	—	—	—	—	1
30	Raffadali	17	75	—	—	5	1	—	18	4	5	7	—	1	—	—	3

Messina - Agrigento

				MECCANICI E AFFINI						PRODOTTI E ARTICOLI VARI								TOTALE	Numero d'ordine	
Mobili legno	Chincaglierie	Gioiellerie	Altri	Ferramenta	Macchine, mobili	Elettrodomestici	Ottica, fotografia	Armi, munizioni	Veicoli	Cartolerie	Apparecchi tele-radio	Vernici, smalti	Articoli sanitari	Profumerie	Benzina, gasolio	Gas in bombole	Concimi			Altri
1	2	1	—	2	4	2	—	—	1	1	—	—	—	—	—	—	—	—	96	81
1	2	1	—	3	—	7	1	—	2	3	—	—	—	—	—	—	—	—	112	82
3	—	—	1	3	—	3	—	—	—	2	2	—	—	—	1	—	—	—	91	83
1	—	—	—	1	—	—	—	—	—	2	2	—	—	—	—	—	—	—	31	84
8	2	4	3	9	3	7	4	2	11	8	4	10	2	3	5	8	6	4	329	85
—	2	—	—	—	—	1	—	—	—	2	—	—	—	—	5	6	—	—	46	86
1	—	1	—	3	—	4	1	—	—	2	—	—	—	—	2	—	—	—	104	87
—	—	—	—	1	—	1	—	—	—	—	—	—	—	—	—	—	—	—	32	88
3	4	2	—	7	—	3	—	—	—	3	—	1	—	—	1	—	—	—	194	89
15	11	9	3	8	—	12	2	1	7	10	3	9	2	9	4	16	—	3	370	90
—	—	—	—	—	—	—	—	—	—	—	—	—	—	—	—	—	—	—	—	—
1	—	1	—	—	—	1	—	—	—	1	—	2	—	—	—	5	—	—	36	91
3	5	2	—	3	1	5	2	1	3	3	3	1	3	1	8	8	—	—	147	92
3	3	1	—	4	—	9	1	—	—	3	5	1	—	—	6	3	—	—	130	93
—	—	—	—	—	—	1	—	—	—	1	—	—	—	—	—	—	—	—	43	94
2	2	—	—	1	—	2	—	—	—	2	—	6	—	—	—	10	—	1	88	95
—	—	—	—	—	—	—	—	—	—	—	—	—	—	—	—	—	—	—	—	—
2	—	—	—	1	—	2	—	—	—	2	—	—	—	—	4	1	—	—	48	96
2	—	1	—	2	3	2	1	1	1	13	2	—	—	1	3	3	—	—	173	97
23	17	13	4	6	2	11	9	—	1	15	7	—	2	13	10	7	1	2	444	98
—	—	—	—	—	—	4	—	—	—	5	—	—	—	3	5	8	—	—	89	99
3	1	1	1	6	—	7	1	1	3	5	—	4	—	1	2	7	3	4	143	100
—	—	3	—	—	—	—	—	—	—	—	—	—	—	—	—	—	—	—	—	—
4	—	3	—	2	—	4	1	1	—	1	3	2	—	—	2	3	2	—	160	101
—	—	—	—	1	—	2	—	—	—	2	—	2	—	—	13	1	—	—	71	102
3	1	2	—	3	—	5	—	—	—	3	—	—	2	—	1	2	—	—	111	103
3	3	1	—	3	—	2	—	1	—	3	—	—	—	1	1	5	—	—	85	104
2	1	—	—	1	—	2	—	—	—	—	—	—	—	—	3	—	—	—	35	105
—	—	—	—	—	—	—	—	—	—	—	—	—	—	—	—	—	—	—	—	—
3	—	1	—	2	—	3	—	1	3	2	1	2	2	3	2	5	—	—	74	106
6	7	4	3	6	1	10	—	—	7	7	—	1	—	4	2	13	—	3	212	107
389	318	211	117	359	93	507	110	54	249	491	221	303	55	217	319	833	120	130	16.162	

AGRIGENTO

21	18	26	13	22	11	32	3	—	41	25	12	12	2	10	15	21	4	5	815	1
2	—	3	1	4	2	5	—	—	—	2	4	5	—	—	2	5	4	—	116	2
5	3	5	—	3	—	2	—	1	—	3	2	2	—	2	4	5	2	—	227	3
1	—	—	—	1	—	4	—	—	1	3	3	4	—	1	2	1	—	—	97	4
—	—	2	—	5	—	3	—	1	1	2	—	—	—	—	7	2	—	—	83	5
—	—	—	—	—	—	—	—	—	—	—	—	—	—	—	—	—	1	—	24	6
2	1	4	—	5	—	5	1	1	—	1	2	4	2	—	6	1	—	—	135	7
1	—	1	—	—	—	2	—	—	—	1	1	1	—	—	1	1	—	—	47	8
2	—	4	—	—	—	—	—	—	—	2	2	—	—	—	2	3	2	—	90	9
8	4	5	—	7	—	7	—	—	4	3	3	7	5	2	4	2	4	4	211	10
—	—	—	—	—	—	—	—	—	—	—	—	—	—	—	—	—	—	—	—	—
11	6	3	9	11	5	22	4	2	19	15	14	9	5	4	10	15	4	—	546	11
9	1	7	2	6	6	3	2	1	—	6	6	4	—	2	5	7	3	5	261	12
—	—	2	—	2	—	3	—	—	—	2	2	3	1	1	2	4	—	—	69	13
2	—	5	—	5	—	7	2	1	1	4	4	6	—	4	2	13	2	—	145	14
2	7	2	2	6	—	5	1	—	11	3	3	4	2	—	2	4	1	4	167	15
—	—	—	—	—	—	—	—	—	—	—	—	—	—	—	—	—	—	—	—	—
—	—	—	—	3	—	—	—	—	—	—	—	3	—	—	—	—	—	—	20	16
15	6	8	9	30	1	29	5	2	8	10	7	16	—	2	8	10	6	11	600	17
4	2	3	2	3	—	4	—	—	—	3	3	3	—	4	3	7	5	—	124	18
—	—	—	—	—	—	2	—	—	—	1	—	—	—	—	—	—	2	—	23	19
5	—	2	—	6	—	9	1	1	1	3	5	—	—	1	—	7	—	—	155	20
—	—	—	—	—	—	—	—	—	—	—	—	—	—	—	—	—	—	—	—	—
17	20	8	20	16	2	11	7	2	11	16	8	9	6	2	6	4	7	—	642	21
—	—	—	—	—	—	—	—	—	—	—	—	—	—	—	—	—	—	—	47	22
7	1	6	—	6	—	7	—	2	3	3	6	3	3	3	10	—	—	—	246	23
1	1	1	—	3	—	3	—	—	1	5	2	4	1	4	6	3	3	—	93	24
2	—	2	—	4	—	4	—	—	2	4	5	—	—	—	2	4	2	—	63	25
—	—	—	—	—	—	—	—	—	—	—	—	—	—	—	—	—	—	—	—	—
2	5	2	3	3	1	4	—	—	3	4	3	1	2	2	3	6	1	7	257	26
10	2	5	—	4	—	14	—	—	5	7	6	14	—	2	4	6	—	—	404	27
4	8	3	—	5	—	14	2	—	4	3	9	5	—	2	16	4	—	—	348	28
4	5	4	—	5	—	9	—	—	1	4	—	8	—	3	4	5	—	—	162	29
3	2	6	2	13	—	2	—	—	—	3	7	2	—	2	—	—	2	—	184	30

SICILIA

Numero d'ordine	COMUNI	ALIMENTARI						TESSILI, ABBIGLIAMENTO E ARREDAMENTO									
		Rivendite carne	Pane pasta	Pizzicherie	Latterie	Verdura, frutta	Vini e oli	Altri	Tessuti	Confezioni	Biancheria	Calzature	Cappelli	Ombrelli	Pelliccerie	Articoli sportivi	Spaghi, iuta
31	Ravanusa	14	96	—	—	6	—	—	9	—	20	7	—	—	—	—	—
32	Realmondo	7	34	—	—	6	—	—	3	—	—	1	—	—	—	—	—
33	Ribera	29	118	4	—	13	1	2	16	16	18	10	1	—	—	4	3
34	Sambuca di Sicilia	8	66	—	—	29	7	—	5	3	3	6	—	—	—	1	—
35	San Biagio Platani	13	54	—	—	—	—	—	—	—	—	—	—	—	—	—	2
36	San Giovanni Gemini	16	56	—	—	—	—	—	2	5	6	4	—	—	—	—	1
37	Santa Elisabetta	5	31	—	—	—	—	—	6	—	—	—	—	—	—	—	1
38	Santa Margherita di Bel.	10	69	3	—	4	1	8	9	6	6	6	—	—	—	—	1
39	Sant'Angelo Muxaro	2	26	—	—	—	—	—	—	—	5	—	—	—	—	—	1
40	Santo Stefano Quisquina	13	59	—	1	2	—	—	4	3	5	6	—	—	—	—	3
41	Sciacca	33	65	36	2	85	5	124	45	13	22	13	—	—	—	—	6
42	Siculiana	8	30	1	2	—	—	—	2	3	2	4	—	—	—	—	—
43	Villafranca Sicula	1	11	—	—	—	—	—	2	1	3	2	—	2	—	—	—
	TOTALE DELLA PROVINCIA	646	2.770	302	36	555	119	237	441	212	412	249	13	19	1	15	69

Segue Provincia di

		Provincia di															
1	Acquaviva Platani	5	23	—	1	1	7	2	5	4	—	4	—	—	—	—	—
2	Bompensiere	2	12	—	—	1	—	—	—	1	2	—	—	—	—	—	—
3	Butera	8	42	—	1	6	—	2	11	—	3	5	—	—	—	—	—
4	Caltanissetta	98	168	85	30	59	53	7	65	60	39	62	3	4	5	3	2
5	Campofranco	14	15	—	—	18	9	—	5	3	5	6	—	—	—	—	2
6	Dèlia	15	40	1	—	8	1	7	4	2	5	5	—	—	—	—	—
7	Gela	57	80	169	12	61	—	26	67	10	77	38	1	—	—	1	—
8	Marianòpoli	8	30	4	4	1	3	—	5	—	—	2	—	—	—	—	—
9	Mazzerano	11	81	2	1	14	—	2	11	2	42	8	—	—	—	—	2
10	Milena	5	37	—	—	3	—	—	12	—	1	1	—	—	—	—	1
11	Montedoro	3	18	—	—	1	—	—	3	2	1	—	—	—	—	—	—
12	Mussomeli	20	29	7	—	18	15	4	20	4	4	6	—	—	—	—	—
13	Niscemi	18	127	8	2	9	—	—	16	10	18	9	—	—	—	—	3
14	Resuttano	7	18	—	—	—	—	—	8	—	—	—	—	—	—	—	2
15	Riesi	24	88	—	1	25	—	—	33	14	5	12	2	—	—	—	2
16	San Cataldo	32	106	—	—	38	5	—	26	12	38	20	1	—	—	—	2
17	Santa Caterina Villarmosa	15	68	—	—	—	—	3	11	—	—	5	—	—	—	—	3
18	Serradifalco	13	59	—	—	1	—	—	12	7	4	4	—	—	—	—	2
19	Sommatino	8	69	2	2	7	17	16	—	—	9	5	—	—	—	—	2
20	Sutera	4	55	—	—	1	—	4	4	2	—	4	—	—	—	—	—
21	Vallelunga Pratameno	16	65	—	—	8	—	2	11	4	—	4	—	—	—	—	2
22	Villalba	8	21	—	—	1	—	—	—	2	1	2	—	—	—	—	—
	TOTALE DELLA PROVINCIA	391	1.251	278	54	281	110	80	329	138	254	202	7	4	5	4	23

Provincia di

1	Agira	11	75	—	—	8	—	—	7	5	27	5	—	—	—	—	2
2	Aidone	9	39	—	1	9	—	7	5	3	19	6	1	—	—	—	2
3	Assoro	2	32	—	—	5	—	2	2	2	7	2	—	—	—	—	—
4	Barraterra	10	53	35	1	14	—	2	13	8	14	4	—	—	—	—	2
5	Calascibetta	7	50	—	—	—	—	—	13	11	4	—	—	—	—	—	1
6	Catananuova	3	22	—	—	4	3	2	3	—	—	2	—	—	—	—	—
7	Centuripe	8	45	—	—	4	—	6	5	2	5	7	—	—	—	—	1
8	Cerami	3	27	—	—	11	—	—	5	2	—	5	—	—	—	—	—
9	Enna	45	130	25	5	58	4	8	23	6	58	15	1	—	—	—	1
10	Gagliano Castelferrato	4	30	1	—	2	—	2	9	—	8	3	—	—	—	—	1
11	Leonforte	10	86	1	1	4	—	—	4	12	34	10	—	—	—	—	1
12	Nicosia	11	54	20	1	31	—	2	27	10	13	10	—	5	—	1	9
13	Nissoria	3	25	—	—	—	4	2	3	—	—	4	—	—	—	—	1
14	Piazza Armerina	35	93	1	8	39	—	—	10	10	71	14	—	—	—	—	3
15	Pietraperzia	10	20	61	1	10	1	—	8	10	15	6	—	—	—	—	—

Agrigento - Caltanissetta - Enna

Mobili legno	Chincaglierie	Gioiellerie	Altri	MECCANICI E AFFINI						PRODOTTI E ARTICOLI VARI								TOTALE	Numero d'ordine
				Ferramenta	Macchine, mobili	Elettrodomestici	Ottica, fotografia	Armi, munizioni	Veicoli	Cartolerie	Apparecchi tele-radio	Vernici, smalti	Articoli sanitari	Profumerie	Benzina, gasolio	Gas in bombole	Concimi		

AGRIGENTO

—	1	11	—	6	2	4	—	—	3	4	—	21	—	—	3	—	2	—	209	31
14	18	7	10	10	5	12	2	1	6	2	5	7	8	2	7	4	9	13	67	32
2	1	4	—	2	—	2	1	—	2	2	2	2	2	3	1	3	14	2	379	33
4	3	—	—	—	2	—	—	—	—	3	3	2	—	—	—	5	—	—	172	34
2	2	3	—	4	—	3	—	—	—	2	2	10	—	2	2	—	—	—	89	35
1	1	2	—	—	—	1	—	—	—	—	—	4	—	—	—	—	—	—	125	36
3	1	3	4	11	—	4	—	—	9	3	1	10	1	1	3	8	2	—	52	37
—	—	—	—	—	—	—	—	—	—	—	—	—	—	—	—	—	—	—	187	38
2	3	—	—	7	—	2	1	—	—	2	3	4	—	1	3	1	1	—	34	39
9	20	13	5	6	3	23	7	1	10	20	13	10	4	4	10	15	2	—	624	41
3	3	3	2	2	—	3	2	—	—	1	2	2	2	2	1	5	—	—	83	42
1	—	—	—	1	—	1	—	—	—	1	—	2	—	1	1	3	1	—	34	43
181	154	165	86	228	40	270	41	22	148	188	145	210	40	75	139	227	85	42	8.582	

CALTANISSETTA

3	—	3	—	3	—	3	—	—	—	2	—	—	—	1	—	7	—	—	74	1
4	1	1	1	1	1	1	8	—	—	4	2	7	—	—	2	3	1	2	118	2
9	2	9	5	8	9	15	3	2	9	5	11	7	2	7	9	4	4	3	865	3
3	—	4	—	3	—	2	—	—	—	2	3	2	—	—	3	4	1	—	104	4
—	2	2	—	2	—	2	2	—	—	2	—	2	—	—	—	6	—	—	108	6
18	10	13	30	14	8	33	2	2	23	6	11	20	1	3	15	2	12	9	857	7
1	1	—	—	2	—	2	—	—	1	3	1	—	—	—	3	6	—	—	77	8
1	6	4	—	9	—	16	2	—	3	16	—	7	—	2	2	8	2	2	266	9
3	2	—	—	7	—	6	—	1	1	—	—	—	—	—	2	4	3	—	89	10
—	3	—	—	2	—	3	—	—	—	2	—	2	—	1	2	3	—	—	46	11
4	15	4	15	6	—	6	2	—	4	3	5	5	2	2	4	8	1	13	221	12
4	12	5	—	10	—	15	—	1	8	6	2	11	—	5	8	16	4	1	331	13
—	—	—	—	—	—	3	—	—	—	2	5	—	—	—	4	4	1	24	76	14
5	1	4	2	7	—	10	3	1	3	5	4	11	—	2	3	11	18	3	299	15
14	19	8	4	10	3	7	1	—	6	10	7	9	1	6	11	8	—	—	404	16
5	3	3	—	7	—	5	2	—	4	4	4	5	—	1	2	7	3	—	155	17
4	3	3	2	4	—	5	2	—	—	3	4	4	—	2	2	9	—	—	143	18
—	8	5	19	3	—	—	—	2	7	7	3	8	—	2	2	6	3	8	220	19
1	2	—	—	—	—	1	1	—	—	1	1	—	—	1	1	1	—	—	83	20
3	3	3	—	3	—	6	—	—	—	2	3	4	—	—	1	4	2	—	146	21
4	1	—	—	1	—	2	—	—	—	3	1	2	—	—	—	7	—	—	56	22
96	85	73	82	102	21	151	20	9	71	88	54	106	8	35	60	164	64	64	4.764	

ENNA

9	10	7	3	2	—	9	2	—	3	9	14	—	—	2	4	12	2	—	228	1
7	3	3	3	6	—	4	—	2	—	2	—	5	2	3	2	12	3	—	159	2
3	—	2	—	1	—	2	—	—	—	3	3	6	—	3	4	17	—	—	92	3
5	7	5	—	7	—	6	3	2	3	4	5	6	—	3	3	9	4	—	228	4
2	5	—	—	2	—	3	—	—	1	4	—	8	—	1	1	1	—	—	115	5
3	1	—	—	—	—	6	—	—	—	2	—	1	—	—	4	10	1	3	70	6
3	1	—	1	1	—	1	1	—	1	5	3	3	—	—	2	16	—	—	122	7
19	9	12	4	6	3	1	1	—	2	3	2	6	—	3	1	14	—	—	95	8
3	1	—	—	—	—	15	11	—	16	16	10	16	—	11	3	14	7	2	563	9
—	—	—	—	—	—	1	—	—	3	3	—	6	—	—	1	4	1	—	84	10
4	2	6	4	4	—	5	4	1	6	2	4	5	1	—	5	6	4	6	232	11
2	7	5	5	8	—	12	4	3	6	8	8	8	—	8	3	36	6	1	324	12
3	—	—	—	2	—	3	—	—	2	1	—	—	—	—	1	—	—	—	55	13
14	8	2	5	10	—	15	1	—	9	21	—	16	—	7	5	16	1	1	415	14
4	—	4	1	8	—	1	—	—	1	10	2	2	—	—	2	2	3	—	182	15

SICILIA

Numero d'ordine	COMUNI	ALIMENTARI						TESSILI, ABBIGLIAMENTO E ARREDAMENTO									
		Rivendite carne	Pane pasta	Pizzicherie	Latterie	Verdura, frutta	Vini e oli	Altri	Tessuti	Confezioni	Biancheria	Calzature	Cappelli	Ombrelli	Pelliccerie	Articoli sportivi	Spaghi, iuta
Segue Provincia di																	
16	Regalbuto	4	31	6	—	12	6	7	9	5	5	4	—	—	—	—	2
17	Sperlinga	2	8	—	—	—	—	—	4	—	—	2	—	—	—	—	—
18	Troina	11	88	1	—	10	—	8	14	8	—	—	—	—	—	—	4
19	Valguarnera Caropepe	14	55	—	—	10	—	1	5	7	45	8	3	—	—	—	3
20	Villarosa	11	18	8	—	7	2	—	16	5	21	3	—	—	—	—	—
	TOTALE DELLA PROVINCIA	213	981	159	18	238	20	49	184	106	346	118	5	5	—	1	33
Provincia di																	
1	Acì Bonaccorsi	3	20	—	—	—	—	—	1	—	2	—	—	—	—	—	—
2	Acì Castello	29	70	7	—	17	—	—	2	—	—	—	—	—	—	—	—
3	Acì Catena	13	72	1	—	6	—	1	2	3	13	1	—	—	—	1	—
4	Acireale	70	287	47	5	80	80	33	2	1	7	3	—	—	—	—	—
5	Acì Sant'Antonio	5	49	3	—	3	—	—	40	34	33	7	5	3	14	2	—
6	Adrano	40	142	7	3	26	3	14	21	14	62	13	1	—	—	—	—
7	Belpasso	12	103	—	—	4	—	—	15	3	26	8	—	—	—	—	—
8	Biancavilla	12	86	6	1	9	—	8	24	1	28	11	—	—	—	—	1
9	Bronte	18	98	5	2	17	—	1	19	2	47	10	—	—	—	—	—
10	Calatabiano	8	34	3	—	7	3	—	10	3	—	—	—	—	—	—	—
11	Caltagirone	45	185	23	5	24	—	7	6	13	103	26	6	2	1	2	5
12	Camporotondo Etneo	4	7	—	—	—	—	—	—	1	3	—	—	—	—	—	—
13	Castel di Iudica	6	39	—	—	4	—	—	4	—	5	—	—	—	—	—	—
14	Castiglione di Sicilia	20	—	—	—	10	—	—	7	—	20	—	3	—	—	—	1
15	Catania	530	1220	163	186	232	40	175	114	106	253	104	27	45	18	33	39
16	Fiumefreddo di Sicilia	8	9	1	—	10	6	50	3	4	10	2	—	—	—	—	—
17	Giarre	36	131	36	2	35	—	7	54	26	36	13	6	1	—	4	4
18	Grammichele	12	56	—	—	6	2	—	9	—	—	7	—	—	—	—	2
19	Gravina di Catania	7	48	—	2	19	4	—	1	—	2	2	—	—	—	—	—
20	Licodia Eubea	3	11	—	—	1	1	12	5	—	1	3	—	—	—	—	—
21	Linguaglossa	11	41	1	1	5	1	1	1	7	9	6	—	—	—	—	—
22	Maletto	4	31	1	—	2	—	—	4	4	2	2	—	—	—	—	—
23	Mascalci	18	72	—	—	20	—	2	8	1	10	1	—	—	—	—	—
24	Mascalucia	10	44	2	1	6	—	—	4	2	2	2	—	—	—	—	—
25	Militello in Val di Catania	15	59	4	1	9	—	1	10	3	14	3	—	—	—	—	1
26	Milo	2	—	4	—	1	—	—	1	—	—	1	—	—	—	—	—
27	Mineo	5	42	—	—	—	—	—	—	—	8	—	—	—	—	—	2
28	Mirabella Imbaccari	7	51	1	—	7	—	3	4	5	5	5	—	—	—	—	1
29	Misterbianco	26	145	1	—	8	5	1	34	5	5	5	—	—	—	—	—
30	Motta Sant'Anastasia	8	35	2	1	14	—	1	3	5	4	3	—	—	—	—	—
31	Nicolosi	5	41	2	1	7	—	1	—	4	10	1	—	—	—	—	—
32	Palagonia	16	81	3	1	4	5	—	5	11	4	5	—	—	—	—	—
33	Paternò	49	341	11	1	35	1	—	17	19	25	17	5	1	2	1	1
34	Pedara	5	32	5	—	3	—	4	8	—	3	3	—	—	—	—	—
35	Piedimonte Etneo	5	45	—	1	2	3	4	—	12	—	8	—	—	—	—	—
36	Raddusa	3	45	—	—	5	—	—	5	2	—	4	—	—	—	—	—
37	Ramacca	5	56	—	2	4	—	3	—	5	6	3	—	—	—	—	—
38	Randazzo	14	50	—	1	9	—	1	8	2	16	6	—	—	—	—	1
39	Riposto	13	58	8	1	23	—	1	4	4	25	3	—	—	—	—	—
40	San Cono	3	16	1	—	—	—	1	3	2	1	3	—	—	—	—	—
41	San Giovanni la Punta	9	11	5	—	5	—	—	5	3	6	2	—	—	—	—	—
42	San Gregorio di Catania	5	31	1	1	3	—	—	4	3	1	1	—	—	—	—	—
43	San Michele di Ganzaria	3	21	2	—	—	—	—	2	—	—	—	—	—	—	—	—
44	San Pietro Clarenza	3	9	—	1	1	—	1	1	—	—	—	—	—	—	—	—
45	Sant'Agata li Battiati	2	4	—	—	—	2	10	—	—	1	—	—	—	—	—	—
46	Sant'Alfio	3	19	—	—	—	—	—	3	—	—	2	—	—	—	—	—
47	Santa Maria di Licodia	8	60	2	—	21	1	—	9	2	24	3	2	—	—	—	—
48	Santa Venerina	13	41	—	—	6	—	—	3	3	5	1	—	—	—	—	—
49	Scordia	12	7	55	2	4	—	1	7	47	1	—	—	—	—	—	—
50	Trecastagni	5	31	—	—	10	—	—	1	4	4	—	—	—	—	—	—
51	Tremestieri Etneo	8	38	3	3	10	18	8	6	4	3	3	—	—	—	—	—
52	Valverde	4	21	2	3	5	1	3	1	1	2	1	—	—	—	—	—
53	Viagrande	7	32	3	—	4	—	—	5	—	3	2	—	—	—	—	—
54	Vizzini	8	31	—	1	5	—	7	5	6	10	8	—	—	—	—	1
55	Zafferana Etnea	10	60	3	1	4	—	—	4	2	5	4	—	—	—	—	—
	TOTALE DELLA PROVINCIA	1.205	4.368	424	230	752	178	374	530	392	867	347	57	56	23	60	62

Enna - Catania

				MECCANICI E AFFINI							PRODOTTI E ARTICOLI VARI										TOTALE	Numero d'ordine
Mobili legno	Chincaglierie	Gioiellerie	Altri	Ferramenta	Macchine, mobili	Elettrodomestici	Ottica, fotografia	Armi, munizioni	Veicoli	Cartolerie	Apparecchi tele-radio	Vernici, smalti	Articoli sanitari	Profumerie	Benzina, gasolio	Gas in bombole	Concimi	Altri				

ENNA

8	—	4	2	3	—	6	—	—	—	4	2	2	—	—	—	—	5	21	27	16
—	—	1	—	1	—	3	—	—	—	—	—	—	—	—	—	4	1	2	17	
6	2	3	5	12	—	17	2	3	4	3	2	16	—	—	3	18	2	3	253	
4	3	6	—	6	—	7	—	1	1	5	4	6	—	—	3	10	4	—	213	
5	13	4	3	3	—	5	2	1	—	4	1	1	—	1	2	8	—	—	143	
105	73	65	36	98	3	122	32	13	59	109	57	113	3	41	49	209	44	22	3.729	

CATANIA

—	—	—	2	2	—	2	—	—	—	1	—	—	—	—	2	3	1	—	38	1
1	—	1	2	4	1	9	—	1	—	6	1	—	—	1	9	6	3	—	199	2
1	1	—	5	5	—	5	2	—	—	4	2	2	1	1	4	10	—	—	147	3
31	20	27	25	28	10	39	10	7	21	16	27	19	12	9	33	37	5	6	1.179	4
—	—	—	1	1	—	3	—	—	2	3	—	4	—	—	10	1	—	—	95	5
15	10	9	3	4	1	18	1	3	11	11	5	13	1	5	12	12	10	3	493	6
10	—	5	3	10	—	5	—	—	5	3	6	13	—	—	17	12	7	—	262	7
7	—	3	7	7	—	11	—	1	3	6	—	8	—	—	6	5	6	—	256	8
—	1	6	2	11	1	8	—	—	1	7	8	—	—	1	4	—	4	—	279	9
—	2	—	—	2	—	3	1	—	1	3	3	—	—	—	4	7	2	—	96	10
14	26	10	18	16	3	25	6	1	11	16	18	10	13	6	15	20	9	13	703	11
—	—	—	—	—	—	—	—	—	—	—	—	—	—	—	1	7	—	—	23	12
1	—	1	—	2	—	5	—	—	2	—	5	4	—	3	—	21	3	—	106	13
2	3	—	—	7	—	7	—	—	—	6	3	2	—	—	3	5	—	—	93	14
117	249	91	139	137	71	152	48	44	205	128	101	146	103	98	204	306	25	87	5.736	15
1	2	1	8	—	—	8	3	2	1	2	3	3	2	—	6	6	3	—	154	16
23	24	9	6	10	—	24	7	4	12	15	19	8	4	9	13	16	6	2	602	17
2	—	3	4	11	—	10	—	2	4	5	—	—	4	—	7	2	9	4	165	18
1	—	—	—	4	—	4	—	—	—	4	—	2	—	—	7	1	—	—	108	19
3	5	2	—	2	—	—	—	—	—	1	2	—	—	—	4	1	3	4	64	20
3	—	1	1	6	1	6	2	—	2	3	1	3	—	1	5	3	1	2	125	21
—	—	1	—	4	—	6	—	—	—	2	—	1	3	—	2	6	3	—	74	22
1	13	—	16	1	—	2	1	—	—	5	—	—	—	2	7	2	—	—	184	23
—	4	2	4	4	—	6	—	1	1	5	2	4	1	—	12	12	2	—	130	24
2	13	2	1	6	—	5	1	—	5	8	5	5	3	4	3	10	—	—	193	25
—	—	—	—	—	—	2	—	—	—	2	—	—	—	—	2	—	—	—	15	26
—	—	3	—	2	2	3	—	—	2	4	4	—	—	1	4	4	—	2	121	27
6	—	3	—	4	1	4	—	—	—	4	—	—	—	—	3	4	2	—	126	28
3	22	2	2	5	—	7	2	1	4	2	3	1	1	1	4	10	3	—	310	29
1	1	1	—	2	—	7	—	2	—	1	—	12	—	—	6	12	2	—	112	30
3	2	—	1	3	—	1	—	—	3	7	2	3	—	2	3	6	—	1	109	31
2	—	4	—	3	—	5	3	—	7	8	4	11	—	—	13	5	—	9	212	32
17	8	8	7	14	7	28	2	1	28	15	18	9	7	7	12	44	12	30	799	33
2	3	—	1	1	—	3	1	1	1	2	2	2	—	—	7	8	—	—	104	34
2	—	—	—	9	—	9	2	—	—	9	4	6	4	2	4	5	3	—	139	35
1	2	3	—	—	—	3	—	—	—	3	—	—	—	—	3	7	3	—	89	36
4	—	2	2	4	3	9	1	—	2	5	—	6	3	—	12	2	5	—	145	37
4	2	3	3	4	—	5	—	2	2	2	5	4	—	—	5	15	2	—	167	38
4	2	3	—	4	—	10	3	—	2	5	5	3	1	2	8	8	—	2	201	39
1	1	1	—	2	—	4	—	—	—	2	2	1	—	3	1	5	1	—	56	40
3	1	1	2	4	—	3	—	2	3	4	3	5	4	1	14	6	2	—	105	41
—	—	1	—	2	—	2	—	2	1	3	1	3	—	—	2	4	—	1	70	42
—	1	—	—	4	1	4	—	—	1	2	—	—	—	—	2	4	3	—	53	43
—	—	—	—	3	—	1	—	—	—	1	—	—	—	—	4	4	—	—	30	44
—	—	—	—	—	—	—	—	—	—	—	—	—	—	—	4	3	—	—	27	45
—	—	—	—	1	—	1	—	—	—	1	3	1	—	—	1	—	—	—	35	46
1	1	1	1	4	—	5	1	2	3	1	—	5	1	—	5	1	4	1	169	47
3	4	—	9	6	—	—	—	—	—	3	2	—	—	—	11	3	3	—	105	48
3	4	2	—	—	—	16	1	—	6	2	—	3	1	1	5	4	—	—	203	49
2	1	—	1	1	—	4	—	—	—	17	1	6	—	9	5	10	2	—	84	50
—	—	—	—	3	—	2	—	—	—	2	2	2	—	1	3	7	—	—	166	51
3	—	—	—	2	—	3	1	1	3	2	4	—	—	1	3	6	1	—	67	52
2	2	4	—	3	—	3	1	1	2	8	—	3	—	—	1	7	—	—	88	53
5	3	1	—	3	1	5	1	2	1	2	1	3	—	3	7	1	6	—	122	54
—	—	—	—	3	—	3	—	—	—	2	—	—	—	—	7	—	—	—	137	55
309	438	217	262	374	103	518	105	83	358	384	266	370	174	180	548	709	164	183	15.670	

SICILIA-SARDEGNA

Numero d'ordine	COMUNI	ALIMENTARI						TESSILI, ABBIGLIAMENTO E ARREDAMENTO									
		Rivendite carne	Pane pasta	Pizzicherie	Latterie	Verdura, frutta	Vini e oli	Altri	Tessuti	Confezioni	Biancheria	Calzature	Cappelli	Ombrelli	Pelliccerie	Articoli sportivi	Spaghi, iuta
Provincia di																	
1	Acate	4	40	—	—	—	—	9	2	—	11	3	—	—	—	—	
2	Chiaromonte Gulfi	6	26	3	2	14	4	5	6	2	5	6	—	—	—	2	
3	Còmisò	26	149	—	—	—	—	—	20	7	20	12	3	—	—	1	
4	Giarratana	4	21	—	—	—	—	—	5	5	2	2	—	—	—	1	
5	Ispica	10	90	1	1	3	—	2	4	9	18	10	—	—	—	1	
6	Mòdica	53	298	26	2	19	10	42	32	9	12	21	1	2	3	1	
7	Monterosso Almo	3	33	—	—	—	—	—	7	1	2	1	—	—	—	—	
8	Pozzallo	19	91	1	1	—	2	6	11	7	12	10	—	—	—	—	
9	Ragusa	50	299	39	34	56	43	24	229	82	157	72	10	4	18	17	
10	Santa Croce Camerina	5	54	12	2	7	3	—	5	7	6	4	—	2	—	4	
11	Sciaci	22	112	22	1	85	15	17	14	16	14	18	6	7	2	7	
12	Vittòria	39	303	14	6	30	8	8	30	40	50	30	—	—	2	1	
TOTALE DELLA PROVINCIA		241	1.516	118	49	214	85	113	365	185	309	189	22	17	25	27	30

Provincia di																	
1	Augusta	40	205	8	3	7	7	9	7	33	31	33	—	—	—	—	
2	Avola	36	208	35	2	—	—	—	41	8	17	19	—	—	—	4	
3	Buccheri	4	28	2	—	1	—	—	3	3	13	2	—	—	—	1	
4	Buscemi	4	10	—	—	—	—	—	3	1	—	4	—	—	—	—	
5	Canicattini Bagni	8	48	2	1	7	—	—	14	4	11	6	—	2	—	—	
6	Carlentini	15	71	3	1	—	1	10	4	6	16	8	—	—	—	2	
7	Càssaro	5	11	—	—	—	2	4	1	—	—	—	—	—	—	—	
8	Ferla	4	20	3	—	1	—	—	4	—	1	1	—	—	—	—	
9	Florida	25	96	12	1	10	8	—	6	6	16	10	—	—	—	1	
10	Francofonte	17	77	5	1	11	—	—	2	8	5	7	—	—	—	3	
11	Lentini	52	220	13	1	15	6	4	15	8	24	14	1	1	—	—	
12	Melilli	11	66	4	2	4	5	—	3	3	2	6	—	—	—	—	
13	Noto	34	80	8	2	10	56	16	20	3	10	28	10	—	1	3	
14	Pachino	21	164	10	2	11	2	25	20	12	27	13	—	—	1	—	
15	Palazzolo Acreide	13	55	13	2	2	17	5	18	4	16	11	—	—	—	3	
16	Rosolini	16	90	6	1	13	4	4	11	6	32	5	1	—	—	1	
17	Siracusa	94	291	17	7	93	48	10	150	44	48	73	8	2	—	8	
18	Solarino	9	41	—	2	1	2	1	26	—	1	1	—	—	—	5	
19	Sortino	6	43	3	1	—	2	—	7	2	—	5	—	—	—	—	
TOTALE DELLA PROVINCIA		414	1.824	144	29	186	160	88	355	151	270	246	20	5	1	14	22

Provincia di																
1	Àggius	6	21	2	3	2	—	—	1	1	—	2	—	—	—	1
2	Aglientu	3	12	—	—	1	—	—	—	—	3	1	—	—	—	—
3	Alà dei Sardi	5	19	—	1	1	23	—	5	1	1	1	—	—	—	—
4	Alghero	112	194	18	60	154	29	22	39	15	14	23	1	1	2	10
5	Anela	4	9	—	—	1	—	1	—	1	2	1	—	—	—	—
6	Àrdara	4	6	—	2	1	—	1	—	—	—	—	—	—	—	—
7	Arzachena	19	55	6	11	34	5	—	4	24	6	11	—	—	—	—
8	Badesi	3	19	—	2	4	—	—	2	—	—	—	—	—	—	—
9	Bànnari	5	10	—	—	—	—	—	2	—	—	1	—	—	—	—
10	Benetutti	4	15	—	—	5	—	—	1	2	3	—	—	—	—	—
11	Berchidda	10	36	—	1	6	1	1	3	5	—	2	—	—	—	—
12	Bessude	2	4	—	—	4	—	—	—	—	4	1	—	—	—	—
13	Bonnànarò	9	14	—	2	5	1	—	3	1	1	—	—	—	—	—
14	Bono	12	37	1	17	20	4	10	8	4	—	3	—	—	—	1
15	Bonorva	16	44	—	37	14	3	—	6	5	—	4	—	—	—	—
16	Bortigiàdas	5	13	—	—	—	2	—	1	—	—	—	—	—	—	—
17	Borutta	2	3	—	—	—	1	—	—	1	1	1	—	—	—	—
18	Bottidda	4	10	—	—	1	—	—	—	1	1	—	—	—	—	—
19	Buddusò	20	59	—	4	20	2	4	6	1	3	—	—	—	—	—
20	Bultei	7	17	—	—	11	1	1	3	3	4	3	—	—	—	—
21	Bulzi	2	6	—	—	1	—	—	—	—	—	—	—	—	—	—
22	Bùrgos	7	21	—	1	5	6	1	1	—	1	1	—	1	—	—
23	Calangianus	21	46	1	13	26	1	—	6	—	1	5	—	—	—	—
24	Cargeghe	3	7	—	2	—	—	—	—	—	—	—	—	—	—	—
25	Castelsardo	8	16	—	7	4	—	—	—	1	4	2	—	—	—	—

Ragusa - Siracusa - Sassari

				MECCANICI E AFFINI					PRODOTTI E ARTICOLI VARI								TOTALE	Numero d'ordine		
Mobili legno	Chincaglierie	Gioiellerie	Altri	Ferramenta	Macchine, mobili	Elettrodomestici	Ottica, fotografia	Armi, munizioni	Veicoli	Cartolerie	Apparecchi tele-radio	Vernici, smalti	Articoli sanitari	Profumerie	Benzina, gasolio	Gas in bombole			Concimi	Altri
RAGUSA																				
2	5	—	—	2	—	—	—	1	—	4	4	2	—	—	3	2	3	—	97	1
5	5	4	4	4	2	6	2	1	2	3	4	3	1	2	5	6	8	1	154	2
6	20	5	—	22	—	20	2	—	15	6	12	4	4	2	18	—	1	—	374	3
5	8	3	1	1	—	3	1	—	2	2	2	8	4	2	3	1	2	—	79	4
8	4	5	2	3	—	2	—	1	11	11	4	8	—	3	7	5	2	5	230	5
28	56	10	29	10	8	24	8	2	12	12	10	12	10	9	24	12	4	10	822	6
4	—	—	2	1	6	—	—	—	—	1	—	7	—	1	2	6	4	—	81	7
3	1	2	4	5	—	16	—	—	6	13	—	3	—	3	4	4	—	3	224	8
65	74	24	46	44	19	50	29	7	53	29	29	24	7	20	12	23	13	—	1.714	9
5	4	3	—	5	6	3	2	—	—	3	4	5	—	2	6	10	—	2	172	10
12	18	8	12	19	4	24	3	4	14	19	12	16	10	8	14	23	17	6	608	11
12	29	18	10	25	5	19	7	6	26	27	19	7	—	2	14	33	31	9	861	12
155	224	82	110	141	50	167	54	22	139	130	98	99	33	52	108	125	86	36	5.416	
SIRACUSA																				
17	28	8	7	13	9	35	9	1	14	28	2	10	6	10	7	6	2	6	601	1
9	4	10	3	6	—	23	2	3	12	12	15	8	3	2	13	15	3	4	517	2
2	—	—	—	5	—	3	1	—	1	4	—	2	—	2	2	8	2	—	89	3
6	4	4	2	8	—	3	—	—	—	1	5	—	—	1	6	6	—	1	42	4
—	2	7	1	6	—	3	—	—	3	5	3	3	—	—	8	4	1	—	184	6
1	—	—	—	3	1	—	—	—	—	1	—	—	—	11	3	—	—	—	35	7
—	1	1	—	—	—	4	—	—	—	2	—	—	—	1	4	1	—	—	50	8
5	7	7	5	6	—	21	5	1	9	10	—	6	5	4	11	8	3	7	314	9
3	6	3	2	5	—	8	1	—	4	2	1	5	—	2	6	6	5	7	200	10
11	12	11	4	16	1	3	2	2	18	15	16	11	—	7	11	14	6	2	537	11
3	—	3	2	4	—	7	1	—	4	3	4	2	3	3	12	8	1	2	169	12
8	50	4	9	9	—	9	3	—	3	5	8	5	3	3	5	8	4	2	414	13
11	4	8	5	10	—	12	3	3	6	10	9	9	4	2	16	15	3	—	435	14
12	6	5	—	5	—	9	—	2	4	6	6	7	6	—	4	12	4	—	247	15
10	3	13	—	9	—	10	4	2	6	10	6	7	2	2	5	6	1	—	286	16
42	29	25	42	38	7	42	18	11	34	56	63	43	11	13	31	65	4	31	1.503	17
3	1	2	3	4	—	3	2	—	3	3	2	6	—	1	7	7	1	—	129	18
2	1	4	2	6	—	3	1	1	1	6	2	—	2	5	4	6	1	2	118	19
145	158	116	87	150	18	202	52	26	122	181	144	127	46	58	152	265	43	66	6.027	
SASSARI																				
3	—	—	—	—	—	3	—	2	2	2	—	2	—	—	2	8	3	—	66	1
1	—	—	—	—	—	2	—	—	1	1	—	—	—	—	2	3	2	—	34	2
10	1	2	—	1	—	7	—	—	—	1	—	—	—	—	2	3	3	—	86	3
8	34	14	15	20	3	38	9	8	13	23	13	14	—	11	18	41	4	—	981	4
1	1	—	—	3	—	1	—	—	—	1	—	1	—	1	—	3	1	—	32	5
1	—	—	—	—	—	5	—	—	—	1	—	—	—	—	1	—	—	—	18	6
16	7	6	7	5	—	5	3	9	11	19	—	8	—	11	9	12	3	2	321	7
1	1	—	—	1	—	1	—	—	1	1	—	1	—	1	4	1	—	—	44	8
—	—	—	—	—	—	—	—	—	—	—	—	—	—	—	1	—	—	—	21	9
—	2	1	—	—	—	4	—	—	—	1	—	5	—	—	—	—	1	—	46	10
2	—	1	1	2	—	5	—	2	2	3	—	1	—	—	—	—	1	—	85	11
1	—	—	—	2	—	2	—	—	—	1	—	—	—	—	4	—	—	—	19	12
3	2	—	—	2	—	8	1	—	—	1	1	2	—	—	1	8	2	—	57	13
5	2	2	—	13	—	6	2	—	2	4	3	6	2	6	2	8	3	—	183	14
—	—	—	—	3	—	—	—	—	3	6	—	4	—	2	8	—	—	—	177	15
—	—	—	—	—	—	2	—	—	—	1	—	1	—	—	—	5	—	—	30	16
—	—	—	—	—	—	1	—	—	—	2	—	—	—	—	—	4	—	—	11	17
5	1	—	—	6	—	2	—	2	5	2	—	2	—	3	7	—	—	—	25	18
2	5	—	—	2	—	2	—	2	2	4	2	4	—	—	4	2	—	—	168	19
—	—	—	—	—	—	—	—	—	—	—	—	—	—	—	1	—	—	—	78	20
—	—	—	—	—	—	2	1	—	—	—	—	1	—	—	—	5	—	—	19	21
3	—	1	—	7	—	4	—	—	—	2	—	2	—	1	3	3	1	1	72	22
3	4	—	2	6	1	4	—	—	4	5	1	7	—	3	6	6	5	2	176	23
—	—	—	—	—	—	—	—	—	—	—	—	—	—	—	2	2	—	—	14	24
4	—	1	—	3	—	3	—	—	1	4	—	3	1	2	4	—	1	—	69	25

SARDEGNA

Numero d'ordine	COMUNI	ALIMENTARI						TESSILI, ABBIGLIAMENTO E ARREDAMENTO									
		Rivendite carne	Pane pasta	Pizzicherie	Latterie	Verdura, frutta	Vini e oli	Altri	Tessuti	Confezioni	Biancheria	Calzature	Cappelli	Ombrelli	Pelliccerie	Articoli sportivi	Spaghi, iuta
6	Baunei	7	22	2	4	10	5	—	—	10	—	—	—	—	—	—	—
7	Belvi	2	7	—	1	3	2	—	—	—	—	—	—	—	—	—	—
8	Birori	1	2	—	—	—	—	—	—	—	—	—	—	—	—	—	—
9	Bitti	6	35	—	3	1	2	—	—	—	—	—	—	—	—	—	—
10	Bolòtana	7	24	1	—	3	2	1	11	5	2	—	3	4	—	—	—
11	Bòrore	4	28	—	—	7	2	—	5	—	—	—	—	—	—	—	—
12	Bortigali	6	13	—	—	1	7	—	3	—	—	—	1	—	—	—	—
13	Bosa	14	44	7	30	14	25	4	5	4	7	4	4	2	2	—	—
14	Budoni	7	37	1	1	1	4	—	—	—	—	—	—	—	—	3	1
15	Cùglieri	9	36	4	10	8	—	2	4	2	—	6	—	—	—	3	—
16	Dèsulo	11	54	1	20	18	—	—	—	4	—	4	—	—	—	1	—
17	Dorgali	18	72	—	13	18	—	5	2	8	—	2	—	—	—	—	—
18	Dualchi	2	3	—	—	1	—	—	1	—	3	1	1	—	—	1	1
19	Elini	1	3	—	—	1	—	—	1	—	—	1	—	—	—	—	—
20	Escalaplano	8	12	1	—	4	—	—	4	1	—	2	—	—	—	—	—
21	Escolca	3	4	—	—	3	3	—	1	—	—	—	—	—	—	—	—
22	Esterzili	11	15	—	—	—	—	1	—	2	1	1	—	—	—	—	—
23	Flùssio	1	5	—	—	—	—	—	—	—	—	1	—	—	—	—	—
24	Fonni	9	42	2	3	5	3	3	7	3	1	5	3	1	—	—	2
25	Gadoni	4	13	—	—	—	—	—	—	4	—	—	—	—	—	—	—
26	Gàiro	12	23	—	3	3	3	—	6	1	—	—	1	—	—	—	—
27	Galtelli	5	21	—	2	2	—	—	2	1	—	1	—	—	—	—	—
28	Gavoi	7	37	1	9	5	5	—	5	4	2	2	—	—	—	—	—
29	Genoni	7	19	—	—	2	2	3	—	—	—	—	—	—	—	—	—
30	Gèrgei	6	14	1	1	2	—	—	4	4	—	3	—	—	—	—	—
31	Girasole	—	3	—	—	1	—	—	—	—	—	—	—	—	—	—	—
32	Ilibono	8	14	—	2	4	—	—	3	1	—	5	—	—	—	—	—
33	Irgoli	3	19	2	3	—	1	—	—	—	—	—	—	—	—	—	—
34	Isili	7	17	2	3	2	—	—	3	2	—	2	—	—	—	—	—
35	Jerzu	22	25	1	12	3	—	—	6	2	—	4	—	—	—	—	—
36	Làconi	6	14	1	4	6	2	3	—	4	—	4	—	2	—	1	—
37	Lanusei	15	34	—	5	9	—	—	4	7	1	4	—	—	—	—	—
38	Lei	2	4	—	—	2	—	—	—	—	1	—	—	—	—	—	—
39	Loceri	2	11	—	2	1	—	1	—	—	1	—	—	—	—	—	—
40	Lòculi	—	7	—	—	—	—	—	—	—	—	—	—	—	—	—	—
41	Lodè	8	50	—	3	2	—	—	—	—	—	—	—	—	—	—	—
42	Lotzorai	3	8	1	1	4	—	—	—	2	—	1	—	—	—	1	—
43	Lula	9	24	1	5	3	4	—	—	—	—	—	—	—	—	—	—
44	Macomer	18	65	2	13	25	—	—	6	13	9	5	—	—	—	1	—
45	Magomàdas	—	4	—	1	—	—	—	—	—	—	—	—	—	—	—	—
46	Mamoiada	9	27	1	4	6	2	—	—	2	4	5	—	—	—	—	—
47	Meana Sardo	6	17	1	—	—	—	—	2	—	—	1	—	—	—	—	—
48	Mòdolo	—	1	—	—	—	—	—	—	—	—	—	—	—	—	—	—
49	Montresta	3	6	—	4	—	—	—	—	—	—	—	—	—	—	—	—
50	Noragùgume	2	5	—	—	—	—	—	—	—	—	—	—	—	—	—	—
51	Nuoro	57	173	28	61	36	42	25	23	46	41	31	1	1	—	4	2
52	Nuràgus	4	8	—	—	4	—	—	1	—	—	—	—	—	—	—	—
53	Nurallao	3	16	—	1	2	3	2	1	1	—	1	—	—	—	—	—
54	Nurri	12	28	—	1	—	—	—	—	2	3	3	—	—	—	—	—
55	Oliena	15	61	—	6	17	—	—	—	3	2	5	4	—	—	1	—
56	Ollolai	3	19	1	1	1	1	—	—	1	—	3	—	—	—	—	—
57	Olzai	3	11	2	1	1	1	—	—	—	—	1	—	—	—	—	—
58	Onani	3	5	—	—	—	—	—	—	—	—	—	—	—	—	—	—
59	Onifai	4	6	—	—	—	—	—	2	—	—	1	—	—	—	—	—
60	Oniferi	4	11	—	—	—	—	—	—	—	—	—	—	—	—	—	—
61	Orani	10	40	1	1	—	7	2	—	2	—	2	—	—	—	—	—
62	Orgòsolo	6	46	—	4	—	—	—	—	3	—	2	—	—	—	—	—
63	Orosei	10	53	2	—	12	—	8	9	1	2	3	—	—	—	—	—
64	Orotelli	7	41	—	1	—	—	—	—	—	—	3	—	—	—	—	—
65	Orroli	12	35	1	1	1	—	—	—	1	—	1	—	—	—	2	—
66	Ortueri	5	18	—	1	4	—	—	3	1	—	2	—	—	—	1	—
67	Orune	4	52	—	1	—	—	—	—	5	—	4	—	—	—	—	—
68	Osidda	3	3	—	—	—	—	—	—	—	—	—	—	—	—	—	—
69	Osini	4	9	—	3	3	—	—	2	1	1	—	—	—	—	—	—
70	Ottana	7	26	2	1	3	—	—	—	—	1	—	—	—	—	—	—

Segue Provincia di

Nuoro

				MECCANICI E AFFINI						PRODOTTI E ARTICOLI VARI									TOTALE	Numero d'ordine	
Mobili legno	Chincaglierie	Gioiellerie	Altri	Ferramenta	Macchine, mobili	Elettrodomestici	Ottica, fotografia	Armi, munizioni	Veicoli	Cartolerie	Apparecchi tele-radio	Vernici, smalti	Articoli sanitari	Profumerie	Benzina, gasolio	Gas in bombole	Concimi	Altri			
3	—	1	—	—	—	3	—	—	—	5	—	5	—	—	—	8	2	—	—	90	6
4	—	—	—	—	—	1	—	—	—	2	—	2	—	1	1	6	—	1	—	35	7
4	1	2	—	3	—	5	—	—	—	3	—	—	2	—	2	3	—	—	—	7	8
2	—	—	1	6	—	3	1	3	—	3	4	5	1	2	1	5	1	—	—	95	9
—	—	—	—	—	—	—	—	—	—	—	—	—	—	—	—	4	—	—	—	87	10
2	—	—	—	—	—	—	—	—	—	2	2	2	1	2	1	7	—	—	—	65	11
3	1	—	—	4	—	1	—	—	—	2	2	—	—	—	6	2	—	—	—	49	12
5	3	4	1	4	1	13	2	3	—	4	2	3	2	4	7	7	2	2	—	236	13
—	—	—	—	—	—	1	4	2	—	1	4	—	—	—	—	—	—	—	—	55	14
2	—	2	—	3	—	4	2	2	4	2	4	3	—	3	2	8	1	—	—	126	15
4	—	1	—	2	—	3	2	1	2	4	—	8	2	—	1	7	4	3	—	157	16
2	1	3	4	6	—	4	5	—	4	4	2	7	3	3	5	4	3	3	—	201	17
1	1	—	—	1	—	2	—	1	—	1	—	1	—	—	—	4	1	1	—	27	18
—	—	—	—	—	—	—	—	—	—	—	—	—	—	—	—	—	—	—	—	7	19
1	—	1	—	1	—	3	1	1	1	1	1	2	—	1	—	4	—	—	—	50	20
—	—	—	—	—	—	—	—	—	—	—	—	—	—	—	—	—	—	—	—	—	—
1	2	—	—	2	—	1	—	—	1	1	—	1	—	1	—	3	—	—	—	20	21
—	—	2	—	—	—	2	—	—	—	—	—	—	—	—	—	2	—	—	—	46	22
4	1	1	1	1	—	4	2	1	—	3	—	2	1	2	2	3	2	1	—	10	23
—	—	—	—	2	—	2	—	—	—	2	—	—	—	—	—	8	—	—	—	125	24
—	—	—	—	—	—	—	—	—	—	—	—	—	—	—	—	—	—	—	—	27	25
4	1	—	—	6	—	3	—	—	—	2	—	—	—	—	—	2	3	—	—	70	26
1	—	—	—	—	—	—	—	—	—	3	—	—	—	—	—	3	1	—	—	45	27
5	3	2	—	1	—	2	1	—	4	2	2	3	1	3	1	2	2	—	—	111	28
—	—	—	—	—	—	—	—	1	—	1	—	—	—	1	3	—	—	—	—	39	29
3	—	—	—	1	—	2	—	1	—	2	—	—	—	—	—	6	2	—	—	52	30
—	—	—	—	—	—	—	—	—	—	—	—	—	—	—	—	2	—	—	—	6	31
—	—	—	—	4	—	3	—	—	—	1	—	2	—	—	—	7	3	—	—	57	32
4	—	1	—	—	—	—	—	1	2	1	4	—	1	1	4	4	4	—	—	51	33
2	1	2	—	2	—	2	2	—	4	2	1	2	—	—	3	2	2	—	—	66	34
2	—	—	—	3	—	5	2	2	2	2	—	5	—	1	2	3	—	—	—	107	35
2	3	1	—	1	—	2	1	1	2	4	1	1	1	2	—	4	1	1	—	75	36
3	3	4	—	3	—	4	2	1	1	6	—	3	3	—	5	3	—	—	—	123	37
2	—	—	—	1	—	1	—	—	—	2	—	1	—	1	4	4	1	—	—	22	38
1	—	—	—	2	—	2	—	1	—	1	—	—	—	—	5	3	—	—	—	33	39
—	—	—	—	—	—	1	—	—	—	1	—	—	—	—	—	—	—	—	—	9	40
4	—	1	—	2	—	3	—	1	—	2	3	2	—	—	—	3	1	—	—	95	41
1	—	—	—	1	—	4	—	—	2	3	—	3	—	—	5	4	—	—	—	45	42
3	—	1	—	3	—	—	—	—	—	—	—	—	—	—	7	7	—	—	—	63	43
6	4	4	3	4	4	7	4	1	13	11	6	10	2	2	4	8	3	—	—	253	44
—	—	—	—	—	—	—	—	—	—	—	—	1	—	—	2	2	—	—	—	9	45
4	1	1	—	2	—	6	—	—	3	2	—	3	—	—	—	—	—	—	—	83	46
2	1	—	—	—	—	3	—	—	—	2	—	—	—	2	4	1	2	—	—	41	47
—	—	—	—	—	—	—	—	—	—	—	—	—	—	—	—	1	—	—	—	2	48
1	—	—	—	—	—	2	—	—	—	2	—	1	—	—	3	—	—	—	—	22	49
—	—	—	—	—	—	—	—	—	—	—	—	—	—	—	2	—	—	—	—	9	50
15	25	10	14	13	7	22	9	4	24	39	8	12	2	25	8	22	8	5	—	843	51
1	1	—	—	1	—	3	—	—	—	1	—	—	—	—	1	3	2	1	—	34	52
2	—	—	—	1	—	1	—	—	—	1	1	—	—	—	2	—	—	—	—	39	53
4	4	1	—	5	—	2	—	—	—	2	4	—	—	—	7	3	—	—	—	70	54
—	—	—	—	—	—	6	—	—	5	5	4	2	—	3	3	5	5	—	—	164	55
3	—	2	—	3	—	4	—	—	—	2	4	—	—	—	6	1	—	—	—	55	56
—	—	—	—	—	—	2	—	1	—	1	—	3	—	1	3	1	—	—	—	33	57
—	—	—	—	—	—	—	—	—	—	1	—	—	—	—	3	—	—	—	—	12	58
—	—	—	—	—	—	1	—	1	—	1	—	—	—	—	5	—	—	—	—	18	59
—	—	—	—	—	—	1	—	—	—	—	—	—	—	—	3	—	—	—	—	22	60
2	—	—	—	1	2	2	1	2	3	3	2	1	—	—	1	9	2	—	—	96	61
5	—	2	—	4	—	6	—	—	—	—	4	6	—	—	1	8	3	—	—	104	62
5	1	1	—	4	—	3	1	1	1	3	1	4	1	2	3	10	—	—	—	144	63
3	—	1	—	2	—	—	—	—	—	2	2	—	—	—	—	—	2	—	—	64	64
2	—	1	—	—	—	2	—	—	—	2	—	4	1	—	1	—	—	2	—	70	65
3	—	—	—	—	—	—	—	—	—	—	—	—	—	5	—	—	—	—	—	58	66
4	—	1	—	1	—	—	—	—	—	3	—	4	—	—	1	4	1	—	—	87	67
—	—	—	—	—	—	3	—	—	—	—	—	—	—	—	—	3	—	—	—	12	68
—	—	—	—	—	—	1	—	—	—	1	—	—	—	—	6	—	—	—	—	32	69
2	—	—	—	4	—	2	—	—	—	1	—	—	—	—	6	3	1	—	—	62	70

SARDEGNA

Numero d'ordine	COMUNI	ALIMENTARI						TESSILI, ABBIGLIAMENTO E ARREDAMENTO									
		Rivendite carne	Pane pasta	Pizzicherie	Latterie	Verdura, frutta	Vini e oli	Altri	Tessuti	Confezioni	Biancheria	Calzature	Cappelli	Ombrelli	Pelliccerie	Articoli sportivi	Spaghi, iuta
71	Ovodda	5	17	—	—	3	1	1	—	—	—	2	—	—	—	—	
72	Perdasdefogu	9	23	3	4	5	4	—	—	—	—	—	—	—	—	—	
73	Posada	4	8	2	2	2	2	—	10	5	5	4	—	—	1	—	
74	Sàdali	8	10	—	1	4	—	—	—	—	1	—	—	—	—	—	
75	Sàgama	2	5	—	—	—	—	—	—	—	—	—	—	—	—	—	
76	San Teodoro	8	20	—	2	—	—	—	—	—	—	1	—	—	—	—	
77	Sarule	8	16	3	1	8	5	1	1	1	—	3	—	—	—	—	
78	Scano di Montiferro	6	27	2	—	6	—	1	—	—	—	2	—	—	—	—	
79	Sennariolo	—	4	—	—	—	—	—	—	—	—	—	—	—	—	—	
80	Serri	4	8	—	1	1	—	—	—	—	—	—	—	—	—	—	
81	Seui	11	17	—	—	3	—	—	—	—	—	1	—	—	—	—	
82	Seulo	7	6	—	2	2	—	—	—	1	1	—	—	—	—	—	
83	Silanus	11	16	—	—	7	—	—	3	—	2	3	—	—	—	—	
84	Sindia	6	12	—	—	5	—	—	—	—	2	—	—	—	—	—	
85	Siniscola	15	37	3	11	21	—	—	8	2	13	3	—	—	1	—	
86	Sòrgono	10	28	2	10	11	—	—	—	3	2	1	—	—	—	—	
87	Suni	4	11	—	—	1	—	—	—	—	1	—	—	—	—	—	
88	Tàlana	2	5	—	—	1	—	—	—	—	—	—	—	—	—	—	
89	Tertenia	7	16	1	4	3	5	—	6	1	3	4	—	1	—	—	
90	Teti	3	10	—	—	—	—	—	—	2	1	—	—	—	—	—	
91	Tiana	2	5	—	—	—	—	—	—	—	—	1	—	—	—	—	
92	Tinnura	2	2	—	—	—	—	—	—	—	—	—	—	—	—	—	
93	Tonara	9	31	—	6	9	3	—	1	2	—	3	—	—	—	—	
94	Torpè	9	29	1	—	2	2	—	2	1	1	1	—	—	—	—	
95	Tortoli	20	40	3	12	23	9	2	—	4	3	4	—	—	2	—	
96	Tresnuràghes	11	20	—	4	3	—	—	1	2	2	1	—	—	—	—	
97	Triei	4	6	1	—	1	5	—	—	—	—	2	—	—	—	—	
98	Ulassai	13	18	—	5	5	—	3	—	4	—	3	—	—	—	—	
99	Urzulei	3	7	—	—	6	—	3	7	—	—	—	—	—	—	6	
100	Ussassai	3	8	—	1	2	—	—	—	3	—	—	—	—	—	—	
101	Vilagrande Strisàili	10	24	—	—	—	—	—	—	—	—	—	—	—	—	—	
102	Villanova Tulo	4	10	—	1	2	2	—	—	2	—	—	—	—	1	—	
	TOTALE DELLA PROVINCIA	721	2.193	95	319	419	181	71	188	203	123	179	8	10	—	28	16

Segue Provincia di

Provincia di																	
1	Abbasanta	6	15	1	2	1	—	1	—	1	2	1	2	—	—	—	—
2	Aidomaggiore	3	4	—	—	1	1	—	—	—	—	—	—	—	—	—	—
3	Albagiara	3	3	—	—	3	—	—	—	—	—	—	—	—	—	—	—
4	Ales	10	13	3	1	2	3	—	3	2	1	1	—	—	—	2	—
5	Àltai	1	7	—	—	1	2	—	2	—	—	—	—	—	—	—	—
6	Arborea	2	8	1	1	3	—	3	—	—	—	1	—	—	—	—	—
7	Arbus	23	104	—	24	12	12	1	15	3	1	5	—	—	—	1	1
8	Ardauì	8	16	1	—	—	—	—	—	—	—	—	—	—	—	—	—
9	Armungia	5	18	—	—	7	6	—	—	—	—	—	—	—	—	—	—
10	Assèmini	48	103	—	22	26	5	2	3	4	4	7	—	—	—	—	—
11	Assolo	3	5	—	—	—	—	—	2	—	—	—	—	—	—	—	—
12	Asuni	1	5	—	—	1	1	—	—	—	—	—	—	—	—	—	—
13	Ballaò	5	10	—	1	3	1	—	—	1	—	1	—	—	—	—	—
14	Baràdili	—	2	—	—	—	—	—	—	—	—	—	—	—	—	—	—
15	Baràtili San Pietro	5	6	—	2	—	—	—	—	1	—	—	—	—	—	—	—
16	Baressa	2	15	—	—	—	1	—	—	—	—	—	—	—	—	—	—
17	Barrali	3	4	—	—	—	—	—	—	1	—	1	—	—	—	—	—
18	Barùmini	7	12	—	—	5	3	1	—	—	3	1	—	—	—	—	—
19	Bauladu	3	6	—	—	10	7	3	—	—	4	1	—	—	—	—	2
20	Bidoni	—	2	—	—	—	—	—	—	—	—	—	—	—	—	—	—
21	Bonàrcado	6	13	—	—	5	—	—	—	—	—	—	—	—	—	—	—
22	Beroneddu	—	3	—	—	—	—	—	—	—	—	—	—	—	—	—	—
23	Buggerru	4	11	—	4	—	2	1	—	—	1	—	—	—	—	—	—
24	Burcei	26	35	—	7	31	14	—	32	—	32	16	—	—	—	—	—
25	Busachi	6	24	—	—	2	3	3	—	—	—	3	—	—	—	—	—

Nuoro - Cagliari

				MECCANICI E AFFINI						PRODOTTI E ARTICOLI VARI								TOTALE	Numero d'ordine	
Mobili legno	Chincaglierie	Gioiellerie	Altri	Ferramenta	Macchine, mobili	Elettrodomestici	Optica, fotografia	Armi, munizioni	Veicoli	Cartolerie	Apparecchi tele-radio	Vernici, smalti	Articoli sanitari	Profumerie	Benzina, gasolio	Gas in bombole	Concimi			Altri
6	—	1	—	2	—	2	—	1	1	1	—	—	—	—	5	1	—	—	52	71
4	—	—	—	6	—	4	—	—	—	3	—	—	—	—	6	—	—	—	118	72
4	2	—	—	—	—	4	1	—	—	1	—	—	—	—	2	—	—	—	48	73
2	—	—	—	6	—	1	—	—	—	1	—	—	—	—	1	—	—	—	45	74
—	—	—	—	—	—	—	—	—	—	—	—	—	—	—	3	—	—	—	12	75
3	—	—	—	2	—	—	—	—	—	1	—	—	—	1	2	5	1	—	46	76
3	—	—	—	1	—	2	—	—	—	1	—	—	—	—	4	4	5	—	65	77
1	—	—	—	—	—	3	—	—	—	2	—	—	—	—	8	8	2	—	66	78
—	—	—	—	—	—	—	—	—	—	1	—	—	—	—	—	—	1	—	4	79
—	—	—	—	—	—	—	—	—	—	—	—	—	—	—	5	1	—	—	21	80
—	—	—	—	—	—	1	—	—	1	2	—	—	—	—	2	—	—	—	38	81
3	—	—	—	1	1	1	—	—	—	1	—	—	—	—	2	—	—	—	27	82
3	—	—	—	2	1	—	—	—	2	2	—	—	—	—	1	1	—	—	69	83
10	30	2	—	3	—	1	—	2	3	2	—	—	—	1	4	4	—	—	38	84
3	—	—	—	—	—	5	1	—	—	3	—	—	—	3	4	3	2	—	193	85
4	1	2	1	2	3	4	—	1	2	3	2	1	1	2	2	3	1	—	102	86
2	—	—	—	—	—	4	—	—	2	2	—	—	—	—	2	6	—	—	41	87
3	2	3	—	2	—	5	—	2	2	2	—	—	—	—	4	4	—	—	20	88
—	—	—	—	—	—	—	—	—	2	2	—	—	—	—	1	6	2	5	92	89
—	—	—	—	—	—	—	—	—	—	—	—	—	—	—	3	—	—	—	19	90
—	1	—	—	—	—	—	—	—	—	—	—	2	—	—	—	—	—	—	11	91
4	—	1	—	—	—	—	—	—	2	2	1	3	1	2	—	3	—	—	8	92
2	1	—	—	—	1	4	—	—	—	2	—	—	—	—	3	—	—	—	88	93
4	8	3	12	6	—	5	3	2	9	5	—	2	4	5	6	7	2	—	60	94
—	—	—	—	—	—	—	—	—	—	—	—	—	—	—	—	—	—	—	205	95
2	—	—	—	2	—	5	—	—	1	2	5	2	—	2	—	5	1	—	71	96
3	—	—	—	—	—	2	—	—	—	1	—	—	—	—	—	1	—	—	26	97
2	—	—	—	1	—	1	—	—	—	3	—	—	—	—	4	1	—	—	66	98
4	—	2	—	3	—	4	—	—	—	4	—	3	—	—	5	4	—	—	62	99
—	—	—	—	1	—	1	—	—	—	1	—	—	—	—	5	—	—	—	25	100
3	—	—	—	—	—	3	—	1	—	2	—	—	—	1	—	6	—	3	53	101
—	—	—	—	—	—	3	1	—	—	—	—	—	—	—	3	—	—	—	32	102
222	104	73	38	159	20	251	46	48	126	223	84	191	38	93	85	448	133	28	7.164	

CAGLIARI

—	4	2	—	—	—	2	1	1	3	3	—	3	—	1	2	4	—	—	58	1
—	—	—	—	—	—	1	—	—	—	1	—	1	—	—	—	4	—	—	17	2
—	—	—	—	—	—	—	—	—	—	—	—	—	—	—	—	3	—	—	13	3
2	5	1	—	2	—	3	1	1	1	2	3	1	1	—	2	6	1	—	73	4
—	—	—	—	—	—	1	—	—	—	—	—	—	—	—	1	1	—	—	17	5
2	—	—	—	—	—	—	—	—	—	—	—	—	—	—	—	—	—	—	—	—
4	8	1	—	4	—	2	—	—	3	1	—	—	—	1	2	2	2	—	44	6
1	—	3	—	10	1	7	—	1	7	7	5	13	2	1	1	10	2	4	288	7
1	—	—	—	—	—	—	—	—	3	3	—	—	—	—	7	—	—	—	36	8
5	7	2	2	7	3	9	2	2	8	5	—	11	2	2	3	9	8	3	47	9
—	—	—	—	—	—	—	—	—	—	—	—	—	—	—	—	—	—	—	314	10
1	—	—	—	—	—	1	—	—	—	2	—	—	—	—	—	—	—	—	10	11
2	—	—	—	1	—	2	—	—	—	1	—	—	—	—	—	3	—	—	17	12
—	—	—	—	—	—	—	—	—	—	—	—	—	—	—	—	3	—	—	30	13
—	—	—	—	1	—	—	—	—	—	—	—	—	—	—	—	—	—	—	2	14
—	—	—	—	—	—	—	—	—	—	—	—	—	—	—	1	—	—	—	16	15
1	—	—	—	—	—	—	—	—	—	—	—	—	—	—	—	—	—	—	—	—
2	—	—	—	—	—	1	—	—	—	—	—	—	—	1	—	1	—	—	22	16
—	2	1	—	3	—	—	—	—	—	2	—	—	—	—	2	2	1	—	12	17
—	5	—	—	—	—	1	—	1	—	1	—	—	—	—	5	5	1	—	58	18
—	—	—	—	—	—	—	—	—	—	—	—	—	—	—	4	—	—	—	49	19
—	—	—	—	—	—	—	—	—	—	—	—	—	—	—	—	—	—	—	2	20
—	—	—	—	—	—	—	—	—	—	1	—	—	—	—	—	—	—	—	25	21
—	—	—	—	—	—	1	—	—	—	2	—	—	—	—	1	—	—	—	4	22
3	1	—	—	—	—	9	—	—	—	6	—	—	—	—	1	—	—	—	31	23
2	—	2	—	15	—	2	—	1	—	1	—	—	—	—	2	—	—	—	248	24
—	—	—	—	1	—	9	—	—	—	—	—	—	—	—	1	—	—	—	65	25

SARDEGNA

Numero d'ordine	COMUNI	ALIMENTARI							TESSILI, ABBIGLIAMENTO E ARREDAMENTO									
		Rivendite carne	Pane pasta	Pizzicherie	Latterie	Verdura, frutta	Vini e oli	Altri	Tessuti	Confezioni	Biancheria	Calzature	Cappelli	Ombrelli	Pelliccerie	Articoli sportivi	Spaghi, iuta	
25	Càbras	26	63	6	8	21	2	—	16	7	2	3	—	—	—	—	—	
27	Càgliari	551	1.346	62	345	694	302	24	211	128	278	170	11	19	—	21	53	
28	Calasetta	8	5	2	10	6	1	23	5	3	2	2	1	—	—	—	1	
29	Capoterra	23	91	2	15	22	6	3	8	2	6	8	—	—	—	—	—	
30	Carbònia	78	198	2	49	86	24	—	27	23	26	8	—	—	—	—	—	
31	Carloforte	25	37	1	32	22	—	59	—	8	10	4	—	—	—	—	—	
32	Collinas	4	4	—	2	2	—	13	2	—	—	1	—	—	—	—	—	
33	Decimomannu	9	38	—	5	19	12	4	5	5	2	1	—	—	—	—	1	
34	Decimoputzu	7	46	1	9	12	2	2	7	7	2	1	—	—	—	—	—	
35	Dolianova	24	81	3	1	18	5	6	4	6	6	4	1	2	—	—	4	
36	Dòmus de Maria	3	12	—	2	2	—	—	—	—	—	1	—	—	—	—	—	
37	Domusnòvas	19	43	2	11	26	4	1	17	6	6	4	—	—	—	—	—	
38	Donori	3	15	—	—	—	—	—	—	2	1	—	—	—	—	—	—	
39	Fluminimaggiore	13	45	—	6	—	—	—	6	—	—	3	—	—	—	—	—	
40	Fordongianus	4	6	1	—	1	2	—	1	—	1	—	—	—	—	—	—	
41	Furtei	4	11	—	—	—	—	—	—	1	—	—	—	—	—	—	—	
42	Genuri	2	6	—	—	1	—	—	2	1	—	—	—	—	—	—	—	
43	Gètico	3	7	—	—	—	—	—	—	—	1	1	—	—	—	—	—	
44	Gèsturi	5	12	—	—	3	1	—	—	2	1	1	—	—	—	—	—	
45	Ghilarza	10	33	—	—	4	6	6	4	4	2	5	—	—	—	—	—	
46	Giba	13	26	2	5	9	12	—	7	1	5	8	—	—	—	—	—	
47	Goni	3	9	—	—	—	—	—	—	—	—	—	—	—	—	—	—	
48	Gonnesa	16	57	1	10	10	—	—	7	4	2	6	—	—	—	—	—	
49	Gonnoscodina	2	5	—	1	—	—	—	—	—	—	—	—	—	—	—	—	
50	Gonnosfanàdiga	33	100	1	30	22	16	10	3	—	6	7	—	—	—	—	—	
51	Gonnosnò	4	15	—	1	1	—	—	—	—	—	—	—	—	—	—	—	
52	Gonnostramatza	6	9	—	1	—	—	—	—	—	2	1	—	—	—	—	—	
53	Guamaggiore	4	9	—	—	—	—	—	—	1	—	—	—	—	—	—	—	
54	Guasila	6	18	—	1	1	3	—	3	1	—	—	—	—	—	—	—	
55	Gùspini	29	114	2	25	24	4	7	19	10	20	12	—	—	—	—	2	
56	Iglèsias	90	180	1	48	105	23	31	27	33	26	16	—	—	—	—	3	
57	Las Plassas	—	4	—	—	1	—	—	—	—	—	—	—	—	—	—	—	
58	Lunamatrona	10	28	—	—	1	2	1	8	—	—	2	—	—	—	—	—	
59	Mandas	6	15	—	1	2	—	—	—	—	—	—	—	—	—	—	—	
60	Maracalagonis	10	70	1	6	5	—	1	—	—	11	—	—	—	—	—	—	
61	Marrùbiu	14	33	—	3	6	—	—	2	3	1	2	—	—	—	—	1	
62	Masùllas	9	17	—	1	5	3	1	—	—	—	1	—	—	—	—	—	
63	Milis	5	9	2	2	2	1	2	—	—	2	—	—	—	—	—	—	
64	Mogorella	3	3	—	—	2	1	2	—	—	—	—	—	—	—	—	—	
65	Mògoro	18	62	1	7	5	—	2	4	3	—	1	—	—	—	—	—	
66	Monastir	9	27	—	4	3	—	—	5	2	2	1	—	—	—	—	—	
67	Morgongiori	3	11	—	—	1	—	—	—	—	—	—	—	—	—	—	—	
68	Muravera	7	30	—	11	1	1	5	—	3	4	—	—	—	—	—	2	
69	Musei	1	7	—	1	1	—	—	—	—	—	1	—	—	—	—	—	
70	Narbolia	5	11	—	4	1	—	—	—	—	—	—	—	—	—	—	—	
71	Narcao	6	17	—	3	2	—	—	2	1	1	—	—	—	—	—	—	
72	Neoneli	3	9	—	—	1	—	—	1	—	—	—	—	—	—	—	—	
73	Norbello	2	6	—	—	—	—	—	—	—	—	—	—	—	—	—	—	
74	Nughedu Santa Vittoria	3	6	—	—	2	—	—	—	—	—	—	—	—	—	—	—	
75	Nurachi	4	11	—	3	—	1	5	—	—	—	—	—	—	—	—	—	
76	Nuràminis	4	22	—	1	5	10	1	—	—	3	1	—	—	—	—	—	
77	Nureci	2	6	—	2	—	—	—	1	—	—	—	—	—	—	—	—	
78	Nùxis	6	10	—	1	4	—	—	3	—	—	1	—	—	—	—	—	
79	Ollastra Simàxis	3	9	—	—	1	—	—	—	2	—	—	—	—	—	—	—	
80	Oristano	30	167	18	40	44	21	7	23	20	20	24	—	—	—	—	23	
81	Ortacèsus	3	9	—	—	2	—	—	—	—	—	—	—	—	—	—	—	
82	Pabillonis	5	14	2	3	1	—	—	1	3	2	—	—	—	—	—	—	
83	Pàlmas Arborea	2	7	—	—	2	1	—	—	—	—	—	—	—	—	—	—	
84	Pau	2	3	—	—	—	—	—	—	—	—	—	—	—	—	—	—	
85	Pàuli Arborei	5	10	—	2	3	3	—	—	—	1	—	—	—	—	—	—	
86	Paulilatino	6	17	1	2	3	9	6	3	2	1	3	—	1	—	—	1	
87	Perdàxius	3	6	—	—	—	—	—	—	—	—	—	—	—	—	—	—	
88	Pimentel	3	8	—	—	—	—	1	—	—	—	—	—	—	—	—	—	
89	Portoscuso	11	37	—	7	1	1	2	1	8	3	3	—	—	—	—	—	
90	Pula	14	27	5	6	9	16	8	10	4	7	4	—	1	—	—	1	

Segue Provincia di

SARDEGNA

Numero d ordine	COMUNI	ALIMENTARI						TESSILI, ABBIGLIAMENTO E ARREDAMENTO									
		Rivendite carne	Pane pasta	Pizzicherie	Latterie	Verdura, frutta	Vini e oli	Altri	Tessuti	Confex ni	Biancheria	Calzature	Cappelli	Ombrelli	Pelliccerie	Articoli sportivi	Spaghi, iuta
91	Quartu Sant'Elena	77	160	8	34	95	38	37	44	38	39	10	—	—	—	5	—
92	Riola Sardo	6	15	1	2	1	3	4	3	3	—	—	—	—	—	1	—
93	Ruinias	4	6	—	—	2	3	—	2	2	2	—	—	—	—	—	—
94	Samassi	15	32	—	9	21	12	—	9	2	4	1	—	—	—	1	—
95	Samatzai	4	19	—	—	4	6	—	4	—	—	—	—	—	—	—	—
96	Samugheo	8	34	—	1	6	2	2	4	3	1	5	—	—	—	—	—
97	San Basilio	7	8	—	—	1	1	1	2	—	—	—	—	—	—	—	—
98	San Gavino Monreale	39	85	4	23	32	17	5	11	11	10	14	—	—	1	—	2
99	San Giovanni Suèrgiu	19	38	1	4	3	5	—	2	5	6	2	—	—	—	—	—
100	Sanluri	37	88	1	16	35	6	—	4	5	14	4	3	3	1	2	4
101	San Nicolò d'Arcidano	7	19	1	6	2	—	3	3	2	—	2	—	—	—	—	—
102	San Nicolò Gerrei	6	12	11	—	8	8	11	7	1	5	8	—	—	—	—	—
103	San Sperate	8	32	—	4	10	3	2	3	3	9	1	—	—	—	3	5
104	Santadi	8	62	1	8	—	—	2	4	10	2	3	4	—	—	—	—
105	Santa Giusta	5	20	—	7	13	—	—	3	1	1	—	—	—	—	—	1
106	Sant'Andrea Frius	7	11	—	—	4	—	1	—	1	2	—	—	—	—	—	—
107	Sant'Anna Arresi	4	14	—	1	1	—	—	1	1	1	1	—	—	—	1	—
108	Sant'Antioco	28	132	3	34	37	9	2	36	10	18	6	1	2	—	6	6
109	Sant'Antonio Ruinas	3	7	—	—	3	—	—	—	—	—	1	—	—	—	—	—
110	Santu Lussurgiu	5	49	—	—	5	1	2	6	1	—	4	—	—	—	—	—
111	San Vero Millis	5	11	—	5	2	—	—	1	—	—	—	—	—	—	—	—
112	San Vito	23	46	—	10	16	—	4	9	4	1	3	—	—	—	—	—
113	Sàrdara	11	47	—	8	1	—	2	2	—	—	3	—	—	—	—	—
114	Sarroch	5	—	—	4	2	—	—	—	5	—	—	—	—	—	—	—
115	Sèdilo	6	24	2	—	18	18	6	3	3	3	4	—	—	2	—	3
116	Segariu	6	16	—	1	2	—	—	—	—	1	—	—	—	—	—	—
117	Selargius	28	48	1	10	18	2	—	—	6	3	2	—	—	—	1	—
118	Sélegas	5	12	—	1	8	6	—	3	—	2	1	—	—	—	1	1
119	Sèneghe	5	9	—	5	2	—	—	—	1	1	—	—	—	—	—	—
120	Sènis	3	4	—	—	—	—	2	—	—	—	—	—	—	—	—	—
121	Senorbì	9	30	3	4	3	2	2	1	1	—	2	—	—	—	1	—
122	Serdiana	7	9	1	—	1	6	—	2	—	—	1	—	—	—	—	1
123	Serramanna	22	70	—	16	14	1	1	6	1	11	2	—	—	—	—	—
124	Serrenti	18	38	—	5	6	—	—	7	—	—	2	—	—	—	—	—
125	Sestu	23	67	2	7	13	1	—	2	1	20	3	—	—	—	1	—
126	Sèttimo San Pietro	22	30	2	10	22	—	1	1	1	4	2	—	—	—	1	—
127	Setzu	—	4	—	—	—	—	—	—	—	—	—	—	—	—	—	—
128	Siamaggiore	3	11	—	2	2	—	—	—	—	2	—	—	—	—	—	—
129	Siannana - Siapiccia	3	11	—	—	3	1	—	3	1	—	1	—	—	—	—	—
130	Siddi	3	6	—	—	2	6	—	1	—	—	—	—	—	—	—	—
131	Siliqua	10	28	—	4	3	—	—	1	2	3	—	—	—	—	—	—
132	Silius	4	12	1	—	1	3	2	—	—	—	—	—	—	—	—	—
133	Simala	2	7	—	1	—	—	1	—	—	—	—	—	—	—	—	—
134	Simaxis	3	10	—	1	1	1	—	3	2	1	—	—	—	—	—	—
135	Sini	2	7	—	1	1	—	—	—	—	—	—	—	—	—	—	—
136	Sinnai	33	115	2	17	—	8	3	6	—	17	5	—	—	—	—	—
137	Siris	—	2	—	—	—	1	—	—	—	—	—	—	—	—	—	—
138	Siùrgus Donigala	7	22	—	1	—	1	—	2	—	—	1	—	—	—	—	—
139	Solarussa	11	20	—	1	6	2	—	2	—	1	—	—	—	—	—	—
140	Solèminis	4	6	—	—	1	—	—	—	1	—	1	—	—	—	—	—
141	Sorradile	5	7	—	—	—	—	—	1	—	—	—	—	—	—	—	—
142	Sueli	2	7	—	2	1	—	—	—	1	—	—	—	—	—	—	—
143	Tadusuni	1	2	—	—	—	—	—	—	—	—	—	—	—	—	—	—
144	Terralba	30	109	1	15	27	6	20	5	4	—	2	—	—	—	2	—
145	Teulada	11	39	2	7	1	1	—	3	4	1	1	2	—	—	—	—
146	Tramatza	2	8	—	1	—	—	—	—	—	—	—	—	—	—	—	—
147	Tratalias	4	3	—	3	1	—	9	1	3	—	2	—	—	—	—	—
148	Tuili	5	19	—	—	4	—	—	4	2	—	—	—	—	—	—	—
149	Turri	2	9	—	—	6	—	—	3	1	—	2	—	—	—	—	—
150	Ula Tirso	4	7	—	—	—	—	1	—	—	2	—	—	—	—	—	—
151	Uras	6	41	—	2	7	3	—	4	—	—	3	—	—	—	—	—
152	Usèllus	3	8	—	5	3	—	—	—	1	—	—	—	—	—	—	—
153	Ussana	5	21	2	1	6	—	—	2	5	—	—	—	—	—	—	—
154	Ussaramanna	4	7	—	4	3	—	—	1	1	—	—	—	—	—	1	—
155	Uta	15	35	1	9	28	3	1	3	3	5	2	—	—	1	1	1

Segue Provincia di

Cagliari

				MECCANICI E AFFINI						PRODOTTI E ARTICOLI VARI										TOTALE	Numero d'ordine
Mobili legno	Chincaglierie	Gioiellerie	Altri	Ferramenta	Macchine, mobili	Elettrodomestici	Ottica, fotografia	Armi, munizioni	Veicoli	Cartolerie	Apparecchi tele-radio	Vernici, smalti	Articoli sanitari	Profumerie	Benzina, gasolio	Gas in bombole	Concimi	Altri			
11	12	7	6	9	2	20	5	1	9	13	2	15	3	4	16	70	—	4	794	91	
2	—	1	—	1	—	2	—	—	3	1	—	—	—	—	2	3	3	—	59	92	
3	2	2	—	4	1	3	2	—	3	5	—	7	1	1	3	5	1	—	30	93	
—	—	—	—	—	—	4	—	—	—	—	—	1	1	—	—	7	3	—	156	94	
—	—	—	—	—	—	6	—	—	2	—	—	1	—	—	6	6	1	—	54	95	
3	2	2	—	4	—	5	1	—	2	4	—	6	—	1	1	6	3	—	106	96	
—	—	—	—	—	—	2	—	—	—	1	—	—	—	—	—	—	—	—	25	97	
10	9	7	2	13	6	14	4	—	12	9	9	18	2	16	—	17	4	2	408	98	
2	—	2	—	1	—	3	—	—	4	4	3	2	—	3	4	6	1	—	120	99	
—	21	4	—	4	1	5	3	1	3	3	5	8	2	3	2	7	2	4	302	100	
—	—	—	—	—	—	3	—	—	—	2	3	3	—	—	1	6	1	—	72	101	
1	2	—	—	4	—	5	—	—	1	7	5	5	—	—	1	5	—	—	126	102	
1	6	—	—	5	—	5	1	—	1	5	7	7	1	1	2	6	3	1	110	103	
1	1	1	—	3	—	4	1	—	6	6	1	3	1	3	3	9	1	—	151	104	
—	—	—	1	—	—	3	—	2	1	—	—	—	—	1	—	3	1	—	65	105	
—	—	—	—	—	—	—	—	—	—	—	—	—	—	—	—	—	—	—	—	—	
1	1	—	—	1	—	2	1	—	—	—	—	—	—	—	1	1	1	2	35	106	
12	12	4	1	6	2	13	4	5	8	8	8	11	2	9	3	15	2	3	458	107	
—	—	—	—	—	—	1	—	—	—	—	—	—	—	—	—	2	—	—	17	108	
1	—	—	1	12	—	—	—	1	3	3	3	5	—	2	2	10	2	—	118	109	
—	—	—	—	—	—	—	—	—	—	—	—	—	—	—	—	—	—	—	—	—	
4	—	3	—	2	—	2	—	—	1	2	—	—	—	—	1	5	2	—	37	111	
3	2	1	—	2	3	5	—	2	3	2	2	—	—	—	1	5	2	1	151	112	
4	4	2	—	4	—	4	1	—	3	2	—	4	—	3	2	6	—	—	106	113	
—	—	—	—	3	—	6	—	—	—	3	1	6	—	3	3	6	—	—	79	114	
—	—	—	—	—	—	—	—	—	—	—	—	—	—	—	1	8	2	2	136	115	
—	—	—	—	—	—	3	—	1	2	1	—	2	—	—	—	4	—	—	39	116	
3	4	2	1	4	1	12	2	1	6	4	3	3	3	3	9	20	2	1	212	117	
—	—	—	—	—	—	3	—	—	—	—	—	—	—	—	—	5	—	—	59	118	
1	1	—	—	1	—	4	1	—	—	1	—	—	—	—	—	—	1	—	35	119	
—	—	—	—	—	—	2	—	—	—	—	—	—	—	—	—	3	—	—	16	120	
2	3	3	—	3	—	7	2	3	6	5	—	3	—	2	3	9	2	—	111	121	
2	—	—	—	2	—	2	1	—	2	3	—	2	—	—	4	4	—	—	46	122	
1	3	2	2	8	—	11	2	—	5	4	—	15	—	2	3	5	4	2	214	123	
3	—	1	—	4	1	4	—	—	1	3	—	3	—	1	3	6	1	—	103	124	
5	6	2	—	6	—	6	2	—	6	7	1	10	2	2	3	18	3	3	221	125	
—	—	—	—	—	—	—	—	—	—	—	—	—	—	—	—	—	—	—	—	—	
1	1	1	1	3	1	1	—	—	—	2	4	1	—	1	2	3	1	—	119	126	
—	—	—	—	—	—	—	—	—	—	—	—	—	—	—	—	3	—	—	7	127	
—	—	—	—	—	—	—	—	—	—	—	—	—	—	—	—	3	—	—	23	128	
1	—	—	—	1	—	2	—	—	—	1	—	—	—	—	1	6	1	—	33	129	
—	—	—	—	—	—	—	—	—	—	—	—	—	—	—	—	4	—	—	30	130	
2	1	1	—	1	—	3	1	—	2	1	—	5	—	2	1	7	1	—	78	131	
1	2	—	—	—	—	1	—	—	—	—	—	1	—	—	1	1	—	—	30	132	
2	—	—	—	—	—	—	—	—	1	—	—	1	—	—	—	—	—	—	15	133	
—	—	—	—	—	—	—	—	—	2	3	1	4	—	—	1	6	1	—	51	134	
—	—	—	—	—	—	—	—	—	—	—	—	—	—	—	2	—	—	—	13	135	
5	3	3	1	5	1	—	1	1	8	10	6	21	—	2	2	21	3	—	299	136	
1	—	—	—	—	—	1	—	—	1	3	—	3	—	—	1	2	1	—	3	137	
2	1	—	—	1	—	—	—	—	2	2	1	3	2	—	—	4	—	—	50	138	
—	—	—	—	—	—	1	—	—	—	1	—	1	—	1	—	1	—	—	62	139	
—	—	—	—	—	—	—	—	—	—	—	—	—	—	—	—	—	—	—	18	140	
1	—	—	—	—	—	—	—	—	—	—	—	—	—	—	—	—	—	—	14	141	
—	—	—	—	—	—	1	—	—	—	1	—	—	—	—	—	—	—	—	15	142	
5	2	2	2	6	5	7	1	3	5	3	6	6	3	2	3	10	3	58	353	143	
2	3	3	1	3	—	5	—	—	5	3	1	5	—	2	2	3	—	—	111	144	
—	—	—	—	—	—	—	—	—	—	—	—	—	—	—	—	—	—	—	—	—	
2	1	—	—	—	—	1	—	—	1	1	—	—	—	—	—	3	—	1	21	146	
—	—	—	—	—	—	1	—	—	—	1	—	—	—	—	—	—	—	—	30	147	
2	2	—	—	—	—	2	—	—	—	1	2	4	—	—	1	4	2	1	51	148	
1	—	—	—	—	—	3	—	—	—	1	—	1	—	1	—	4	—	—	42	149	
—	—	—	—	—	—	—	—	—	—	—	—	—	—	—	—	3	—	—	19	150	
—	—	—	—	—	—	—	—	—	—	—	—	—	—	—	—	—	—	—	—	—	
—	—	—	—	3	—	3	—	—	—	2	3	3	—	1	5	1	—	—	87	151	
3	—	—	—	1	—	5	—	—	—	—	—	—	—	—	2	6	—	—	30	152	
—	2	—	—	3	—	3	1	—	2	3	1	—	—	2	7	7	—	—	65	153	
3	—	—	—	—	—	3	—	1	—	1	—	—	—	—	4	4	—	—	41	154	
—	—	—	—	6	—	11	—	1	4	5	—	6	1	4	5	5	4	—	164	155	

SARDEGNA

Numero d'ordine	COMUNI	ALIMENTARI							TESSILI, ABBIGLIAMENTO E ARREDAMENTI									
		Rivendite carne	Fane pasta	Pizzicherie	Latterie	Verdura, frutta	Vini e oli	Altri	Tessuti	Confezioni	Biancheria	Calzature	Cappelli	Ombrelli	Pelliccerie	Articoli sportivi	Spaghi, iuta	
156	Vallermosa	7	17	—	1	—	2	1	—	1	—	—	—	—	—	—	—	
157	Villacidro	53	100	2	23	40	12	15	12	7	—	—	—	—	—	—	—	
158	Villamar	16	23	1	—	7	—	—	3	—	13	7	—	—	—	—	3	
159	Villamassargia	11	32	—	3	3	—	1	8	2	2	4	—	—	—	—	—	
160	Villanovaforru	4	9	—	1	—	—	2	3	—	3	1	—	—	—	—	5	
161	Villanovafranca	6	22	—	—	2	1	—	6	—	—	—	—	—	—	—	—	
162	Villanova Truschedu	2	4	—	—	—	1	—	—	—	—	—	—	—	—	—	—	
163	Villaputzu	18	50	2	12	5	4	4	4	1	9	1	—	—	—	—	—	
164	Villasalto	9	21	—	7	1	—	5	9	3	12	3	—	—	—	—	—	
165	Villa San Pietro	1	9	—	2	7	—	—	4	2	3	3	1	—	—	—	—	
166	Villasimius	4	32	2	—	1	—	6	—	1	—	—	—	—	—	—	—	
167	Villasor	26	49	1	10	20	1	2	6	4	1	4	—	—	—	—	—	
168	Villaspeciosa	3	4	—	—	—	—	—	—	3	—	—	—	—	—	—	—	
169	Villaurbana	6	21	—	—	6	3	2	—	3	5	3	—	—	—	—	—	
170	Villa Verde	2	4	—	2	4	—	—	3	—	—	—	—	—	—	—	—	
171	Zeddiani	3	7	—	—	1	—	—	—	1	—	—	—	—	—	—	—	
172	Zerfaliu	2	5	—	2	1	—	—	—	—	—	—	—	—	—	—	—	
	TOTALE DELLA PROVINCIA	2.276	6.109	184	1.163	1.957	769	454	796	493	753	488	24	36	22	142	49	

Segue Provincia c

I T A


TOTALE	32.460	248.224	47.264	30.932	64.773	30.860	15.254	37.230	29.422	59.736	31.856	2.940	4.281	1.415	5.418	2.229
------------------	--------	---------	--------	--------	--------	--------	--------	--------	--------	--------	--------	-------	-------	-------	-------	-------

Cagliari


				MECCANICI E AFFINI						PRODOTTI E ARTICOLI VARI										TOTALE	Numero d'ordine
Mobili legno	Chincaglierie	Gioiellerie	Altri	Ferramenta	Macchine, mobili	Elettrodomestici	Optica, fotografia	Armi, munizioni	Veicoli	Cartolerie	Apparecchi tele-radio	Vernici, smalti	Articoli sanitari	Profumerie	Benzina, gasolio	Gas in bombole	Concimi	Altri			
3	—	—	—	1	—	3	—	—	—	1	—	3	—	2	3	10	1	2	58	156	
13	—	—	—	15	—	18	—	—	6	17	—	3	—	4	7	10	2	3	411	157	
3	10	4	3	6	1	8	—	—	2	1	4	2	2	2	2	5	1	—	92	158	
2	3	1	2	2	—	4	—	2	—	3	1	6	1	2	2	3	2	3	110	159	
—	—	—	—	—	—	—	—	—	—	1	—	—	—	—	—	4	—	—	25	160	
—	—	—	—	—	—	3	—	—	—	2	3	—	—	1	—	5	1	—	52	161	
—	—	—	—	—	—	—	—	—	—	—	—	—	—	—	—	—	—	—	7	162	
3	4	2	—	1	—	5	—	—	3	2	1	2	1	3	1	4	1	2	145	163	
4	—	2	—	2	—	1	—	—	3	2	2	1	1	—	4	4	—	—	93	164	
1	4	—	—	1	—	1	—	—	3	1	—	—	—	2	1	2	—	—	42	165	
—	—	—	—	—	—	—	—	—	—	—	—	—	—	—	—	—	—	—	—	—	
2	2	—	—	1	—	2	—	—	—	1	—	3	—	—	—	2	—	1	60	166	
3	2	1	2	5	—	4	—	—	4	3	3	7	—	3	4	9	5	2	181	167	
—	—	—	—	—	—	—	—	—	—	1	3	—	—	—	—	3	—	—	17	168	
2	1	—	—	1	—	—	—	—	—	2	—	5	—	—	1	5	1	—	64	169	
—	—	—	—	—	—	—	—	—	—	—	—	—	—	—	—	3	—	—	18	170	
—	—	—	—	—	—	—	—	—	—	—	—	—	—	—	—	—	—	—	—	—	
1	1	—	—	—	—	2	—	—	—	1	—	2	—	—	—	1	—	—	19	171	
—	—	—	—	—	—	—	—	—	—	—	—	1	—	—	—	—	—	—	15	172	
501	401	260	155	535	177	835	146	104	413	544	471	625	176	311	339	1.137	238	170	23.258		

L I A

26.264	29.897	16.304	15.358	26.985	7.872	35.026	10.755	5.000	26.270	36.320	14.882	19.865	7.182	18.358	31.542	39.849	16.733	16.044	1.094.800
--------	--------	--------	--------	--------	-------	--------	--------	-------	--------	--------	--------	--------	-------	--------	--------	--------	--------	--------	-----------



MODELLI DI RILEVAZIONE





**RILEVAZIONE DEI GROSSISTI, COMMISSIONARI, MANDATARI E ASTATORI
ISCRITTI AGLI ALBI DELLE CAMERE DI COMMERCIO, INDUSTRIA, AGRICOLTURA
E ARTIGIANATO**

(Art. 3, Legge 25 Marzo 1959 n. 125)

Provincia di

Situazione al 31 dicembre

OPERATORI	PRODOTTI			
	Ortof:utticoli	Carni e uova	Ittici	TOTALE
Grossisti n.				
Commissionari »				
Mandatari »				
Astatori »				

Data

.....
(firma e timbro)

Il presente modello deve essere trasmesso, entro il 31 gennaio p. v. all'ISTITUTO CENTRALE
DI STATISTICA - Via Balbo, 16 - Roma, Reparto 10.

**RILEVAZIONE DELLA CONSISTENZA E DEGLI IMPIANTI DEI MAGAZZINI GENERALI
AL 31 DICEMBRE**

CONSISTENZA			IMPIANTI (riferiti agli spazi utilizzati per immagazzinamento)			
DENOMINAZIONE DEL MAGAZZINO	SEDE		SUPERFICIE - m ²		Cubatura m ³	Capacità in quintali
	Principale	Succursale	Coperta	Scoperta		

Data

FIRMA

.....

Il presente modello deve essere trasmesso, entro il 31 gennaio p. v. all'ISTITUTO CENTRALE
DI STATISTICA - Via Balbo 16 - Roma, Reparto 10.

MAGAZZINI GENERALI

MAGAZZINO GENERALE DI MESE DI

I — MOVIMENTO DELLE MERCI ^(a)

(In quintali, ad eccezione degli autoveicoli e trattori, da riportare in numero)

MERC I (vedere elenco a tergo)		MERC I GIACENTI ALLA FINE DEL MESE PRECEDENTE		MERC I ENTRATE NEL MESE		MERC I USCITE NEL MESE		MERC I GIACENTI ALLA FINE DEL MESE	
N.	DENOMINAZIONE	Nazionali	Estere	Nazionali	Estere	Nazionali	Estere	Nazionali	Estere
TOTALE Q.LI (b) . . .									
AUTOVEICOLI E TRATTORI N.									

(a) Il peso deve essere indicato al netto di qualsiasi specie di imballaggio o di recipiente. Qualora, in via eccezionale, fosse denunciato il peso lordo, la cifra relativa dovrà essere scritta in inchiostro rosso ed in nota dovrà essere indicata la specie ed il peso dell'imballaggio o dei recipienti. — (b) Escluse le merci espresse in numero (autoveicoli e trattori).

AI SENSI DELL'ART. 3 DELLA LEGGE 12 MAGGIO 1930, N. 685, IL PRESENTE MODULO DEVE COMPNDERE IL MOVIMENTO E LE GIACENZE DEL MAGAZZINO PRINCIPALE E DEI MAGAZZINI SUCCURSALI.

FIRMA E TIMBRO

Il presente modulo dovrà essere trasmesso da ciascuna azienda al Ministero dell'Industria e del Commercio, entro il giorno 10 del mese successivo a quello cui i dati si riferiscono. Copia del modulo dovrà essere rimessa, entro la stessa data, anche all'Istituto Centrale di Statistica ed alla Camera di Commercio nella cui circoscrizione ha sede il magazzino principale.

A tergo è riportato l'elenco delle merci per rami e classi di attività economica



**RILEVAZIONE DELLA PROVENIENZA
DEI PRINCIPALI PRODOTTI AFFLUITI NEI MERCATI ALL'INGROSSO**

COMUNE

ANNO

QUINTALI

PROVENIENZA	PRODOTTI ORTOFRUTTICOLI (a)			BESTIAME E CARNI (b)		PRODOTTI ITTICI
	Ortaggi	Frutta fresca	Agrumi	Mattatoio	Mercato	
NAZIONALE :						
Piemonte						
Valle d'Aosta						
Lombardia						
Trentino-Alto Adige						
Veneto						
Friuli-Venezia Giulia						
Liguria						
Emilia-Romagna						
Toscana						
Umbria						
Marche						
Lazio						
Abruzzi						
Molise						
Campania						
Puglia						
Basilicata						
Calabria						
Sicilia						
Sardegna						
TOTALE						
ESTERA (c) :						
.....						
.....						
.....						
TOTALE						

(a) La rilevazione è limitata ai seguenti prodotti: Cavoli, cavoli broccoli, cavolfiori, patate, cipolle, pomodori, carciofi e insalata; Mele, pere, pesche e uva; Aranci, mandarini e limoni. — (b) Peso morto — bovini, equini, suini, ovis e caprini. — (c) Elencare i Paesi esteri di provenienza.

Data

IL SINDACO

Due copie del presente modello devono essere trasmesse entro il 28 febbraio all'Ufficio Provinciale di Statistica presso la locale Camera di Commercio - Detto Ufficio, effettuato il controllo, ne spedisce una copia all'ISTAT - Rep. 10 - entro il 31 marzo.



RILEVAZIONE DEI PRODOTTI INTRODOTTI NEI MERCATI ALL'INGROSSO

PROVINCIA	COMUNE

MESE	ANNO

I - ORTAGGI E FRUTTA

PRODOTTI	QUINTALI	PRODOTTI	QUINTALI	PRODOTTI	QUINTALI	PRODOTTI	QUINTALI
ORTAGGI				FRUTTA FRESCA		AGRUMI	
Agli		Finocchi		Albicocche		Arance	
Angurie (cocomeri)		Funghi		Banane		Limoni	
Asparagi		Insalate		Castagne fresche		Mandarini	
Barbabietole		Melanzane		Ciliege		Altri agrumi	
Basilico-erbette		Patate		Fichi d'india		Totale	
Bietole da costa		Peperoni		Fichi freschi		FRUTTA SECCA	
Broccoletti		Piselli		Fragole		Arachidi	
Cardi		Prezzemolo		Loti (cachi)		Carrube	
Carote		Pomodori		Melagrane		Castagne secche	
Carciofi		Poponi (meloni)		Mele		Datteri	
Catalogna		Porri		Nespole		Fichi secchi	
Cavoli		Rape		Olive verdi		Mandorle { in guscio	
Cavoli broccoli		Ravanelli		Pere		{ sgusciate	
Cavolfiori		Sedani		Pesche		Noci { in guscio	
Ceci		Spinaci		Sorbe		{ sgusciate	
Cetrioli		Zucche		Susine		Nocciole { in guscio	
Cicoria e radicchi		Zucchine		Uva		{ sgusciate	
Cipolle		(a)		(a)		Olive secche	
Fagioli freschi da sgranare						Prugne secche	
Fagioli secchi						Uva secca	
Fagiolini						(a)	
Fave fresche		Totale		Totale		Totale	

(a) Aggiungere i prodotti non elencati che hanno particolare importanza sul mercato.

II - POLLAME, CONIGLI E UOVA

ANIMALI	VIVI	MORTI	ANIMALI	VIVI	MORTI	ANIMALI	VIVI	MORTI	UOVA	NUMERO	
	Numero	(a) Quintali		Numero	(a) Quintali		Numero	(a) Quintali			
Polli			Faraone			Piccioni			NAZIONALI		
Capponi			Tacchini			Conigli				fresche	
Galline			Oche							conservate	
Totale			Anatre						ESTERE		
			Totale						Totale		

(a) Indicare il peso dei capi già abbattuti introdotti nel mercato.

III - ANNOTAZIONI

IL DIRETTORE DEL MERCATO

Data

Il presente modello deve essere trasmesso all'Ufficio Provinciale di Statistica della propria circoscrizione, entro il giorno 5 del mese successivo a quello cui i dati si riferiscono. Gli Uffici Provinciali di Statistica, effettuato il controllo dei modelli stessi, dovranno rimetterli in unica spedizione, all'ISTITUTO CENTRALE DI STATISTICA - Via Balbo 16 - Roma, Reparto 10

**RILEVAZIONE DELLA CONSISTENZA DEI SUPERMERCATI, DEI MAGAZZINI
A PREZZO UNICO E DEI GRANDI MAGAZZINI
al 31 dicembre**

Provincia di

Nominativo e indirizzo degli esercizi	Super mercati	Magazzini a prez- zo unico		Grandi Magazzini	Superficie (in metri quadrati)		
		Con super- mercato	Senza super- mercato		destina- ta alla vendita	destina- ta al deposito	Totale
	Apporre una croce (x) al caso corrispondente						
1. _____ _____							
2. _____ _____							
3. _____ _____							
4. _____ _____							
5. _____ _____							
6. _____ _____							
7. _____ _____							
8. _____ _____							
9. _____ _____							
10. _____ _____							

Data

FIRMA

Il presente modello deve essere trasmesso, entro il 31 gennaio p.v. all'ISTITUTO
CENTRALE DI STATISTICA - Via Balbo 16 - Roma, Reparto 10.



RILEVAZIONE DELLE LICENZE DI ESERCIZIO

PROVINCIA	COMUNE

MESE	ANNO

ATTIVITÀ CUI SI RIFERISCE LA LICENZA	LICENZE ESISTENTI ALLA FINE DEL MESE PRECEDENTE	MOVIMENTO NEL MESE		LICENZE ESISTENTI ALLA FINE DEL MESE	CAMBIAMENTI DI TITOLARE
		Nuove aperture	Chiusure definitive		
1 - COMMERCIO FISSO					
I.1 - ALL'INGROSSO					
a) solo alimentari					
b) solo non alimentari					
c) misti: con prevalenza alimentare con prevalenza non alimentare.					
I.2 - AL MINUTO					
a) solo alimentari					
b) solo non alimentari					
c) misti: con prevalenza alimentare con prevalenza non alimentare.					
TOTALE					
2 - COMMERCIO AMBULANTE					
2.1 - Alimentari					
2.2 - Non alimentari					
TOTALE					
3 - ESERCIZI PUBBLICI					
3.1 - Esercizi alberghieri ed extra alberghieri					
3.2 - Ristoranti, trattorie, osterie, ecc. . .					
3.3 - Bar, caffè, gelaterie, birrerie, ecc. .					
3.4 - Sale da giuoco, da ballo e da biliardo					
3.5 - Stabilimenti balneari, ecc.					
3.6 - Alberghi diurni e bagni pubblici . .					
3.7 - Rimesse di autoveicoli e vetture . .					
3.8 - Stallaggi					
TOTALE					

4 - EVENTUALI OSSERVAZIONI

IL SINDACO

Data

Il presente modello deve essere trasmesso, entro il giorno 10 del mese successivo a quello cui si riferisce, all'ISTITUTO CENTRALE DI STATISTICA - Via Balbo, 16 - Roma, Reparto 10.



**RILEVAZIONE DELLE LICENZE E DELLE AUTORIZZAZIONI DI ESERCIZIO
AL 31 DICEMBRE**

PROVINCIA

COMUNE

SEZ. I - LICENZE DI COMMERCIO FISSO

**SEZ. II - LICENZE DI COMMERCIO
AMBULANTE**

GENERI CONTEMPLATI DALLA LICENZA	NUMERO DELLE LICENZE		
	Ingresso	Minuto	Totale
1. ALIMENTARI			
1. 1 - Rivendite di carne, pollame, uova e pesce			
1. 2 - Pane, pasta; drogherie, torrefazioni; dolciumi			
1. 3 - Pizzicherie, salumerie, rosticcerie			
1. 4 - Latterie (escluse le licenze di P. S.)			
1. 5 - Verdura, frutta fresca e secca			
1. 6 - Vini, oli, liquori (escluse le licenze di P. S.)			
1. 7 - Altri alimentari (acque gassate, ghiaccio, gelati)			
2. TESSILI, ABBIGLIAMENTO E ARREDAMENTO			
2. 1 - Tessuti anche per arredamento			
2. 2 - Confezioni per uomo, signora e bambini			
2. 3 - Biancheria, maglieria, calze, guanti, merceria			
2. 4 - Calzature, pellami, cuoio			
2. 5 - Cappelli per uomo e signora			
2. 6 - Ombrelli, bastoni e articoli da viaggio			
2. 7 - Pelliccerie			
2. 8 - Articoli sportivi e di gomma			
2. 9 - Spaghi, cordami, iuta, sacchi			
2.10 - Mobili di legno, articoli vimini, antiquariato			
2.11 - Chincaglierie, bigiotterie, casalinghi, vetrerie			
2.12 - Gioiellerie, oreficerie, argenterie, orologerie			
2.13 - Altri tessili, abbigliamento e arredamento (stucchi e carte parati; arredi e articoli religiosi; fiori e piante ornamentali; indumenti e oggetti usati)			
3. MECCANICI E AFFINI			
3. 1 - Ferramenta; materiali e impianti idraulici			
3. 2 - Macchine; mobili ed attrezzature in metallo per uso ufficio e domestico			
3. 3 - Elettrodomestici, materiale elettrico			
3. 4 - Ottica, fotografia, strumenti di precisione			
3. 5 - Armi, munizioni, attrezzi caccia e pesca			
3. 6 - Veicoli, accessori e parti di ricambio			
4. PRODOTTI E ARTICOLI VARI			
4. 1 - Cartolerie, librerie, rivendite giornali e riviste			
4. 2 - Apparecchi teleradio, strumenti, edizioni musicali			
4. 3 - Vernici, smalti, laterizi, calce e cementi			
4. 4 - Articoli sanitari e prodotti chimici			
4. 5 - Profumerie e oggetti da toletta in genere			
4. 6 - Benzina, gasolio, lubrificanti, supercarburanti			
4. 7 - Gas in bombola, legna da ardere e carbone			
4. 8 - Concimi e prodotti utili all'agricoltura			
4. 9 - Altri prodotti e articoli vari (giocattoli; articoli plastica; francobolli per collezione; pesci colorati e uccelli; articoli mortuari)			
TOTALE			

GENERI	NUMERO LICENZE
ALIMENTARI	-----
NON ALIMENTARI	-----
TOTALE	-----

SEZ. III - LICENZE PER ESERCIZI PUBBLICI

ATTIVITÀ DELL'ESERCIZIO	NUMERO LICENZE
1. Esercizi alberghieri e affini: (esclusi gli affittacamere) a) alberghi, pensioni e locande b) complessi paracicettivi a carattere turistico-sociale (alberghi della gioventù, campeggi, case per ferie, ecc.)	-----
2. Ristoranti, trattorie, osterie, tavole calde, pizzerie, rosticcerie e friggitorie munite di licenza di P. S.	-----
3. Bar, caffè, gelaterie, birrerie, bottiglierie, fiaschetterie, pasticcerie, latterie munite di licenza di P. S., spacci di bevande alcoliche ed analcoliche presso Circoli, Cral, Acli, Associazioni culturali, ricreative, ecc.	-----
4. Sale - per uso esclusivo - da giuoco, da ballo e da biliardo (escluse le licenze per giochi leciti)	-----
5. Stabilimenti, balneari, marittimi, lacuali, fluviali, piscine, aventi impianti fissi	-----
6. Alberghi diurni e bagni pubblici	-----
7. Rimesse autoveicoli e vetture, noleggi da rimessa (senza conducente), noleggi di autoveicoli con conducente (esclusi quelli condotti personalmente dal proprietario) e noleggi biciclette	-----
8. Stallaggi	-----
TOTALE	-----

SEZ. IV - AUTORIZZAZIONI DI ESERCIZIO

ATTIVITÀ DELL'ESERCIZIO	NUMERO AUTORIZZAZIONI
1. Saloni da parrucchiere e barbiere: — per uomo — per signora — per uomo e signora	-----
2. Lavanderie, stirerie e tintorie	-----
3. Agenzie di mediazione, di richiesta di certificati, copisterie e simili	-----
4. Riparazioni auto (officine meccaniche, carburatoristi, radiatoristi, carrozzieri)	-----

Data,

IL SINDACO

Il presente modello deve essere trasmesso da ciascun Comune, entro il 15 febbraio all'Ufficio provinciale di statistica della propria circoscrizione. Gli Uffici provinciali, effettuata la raccolta ed il controllo dei modelli, dovranno rimetterli, in unica spedizione, non oltre il 20 marzo all'ISTITUTO CENTRALE DI STATISTICA - Via Balbo, 16 - Roma, Reparto 10.



QUESTURA DI

LICENZE STAGIONALI PER ESERCIZI PUBBLICI
rilasciate nell'anno

ATTIVITA	LICENZE RILASCIATE	
	Ai sensi dell'art. 103 del T.U. della legge di P.S.	In deroga al rapporto limite nelle località di C.S.T. (D.L. 8 luglio 1949 n. 478)
1. Esercizi alberghieri e affini (esclusi gli affittacamere)		
a) alberghi, pensioni e locande		
b) complessi paracicettivi a carattere turistico-sociale (alberghi della gioventù, campeggi, case per ferie, ecc.)		
2. Ristoranti, trattorie, osterie, tavole calde, pizzerie, rosticcerie e friggitorie munite di licenza di P.S.		
3. Bar, caffè, gelaterie, birrerie, bottiglierie, fiaschetterie, pasticcerie, latterie munite di licenza di P.S., spacci di bevande alcoliche ed analcoliche presso Circoli, Cral, Acli, Associazioni culturali, ricreative, ecc.		
4. Sale - per uso esclusivo - da giuoco, da ballo e da bigliardo (escluse le licenze per giuochi leciti)		
5. Stabilimenti balneari, marittimi, lacuali, fluviali, piscine aventi impianti fissi		
TOTALE		

Data 197

IL DIRIGENTE DELLA DIV. POL. AMM.

.....



RILEVAZIONE DELLE AUTORIZZAZIONI PER DISTRIBUTORI DI CARBURANTI

Provincia di

SITUAZIONE A FINE ANNO

DISTRIBUTORI	NUMERO COLONNINE	
	31 dicembre	31 dicembre
Supercarburante		
Benzina		
Gasolio		
Miscela		

Data

.....
(firma e timbro)

Il presente modello deve essere trasmesso, entro il 31 gennaio p. v., all'ISTITUTO CENTRALE DI STATISTICA - Via Balbo, 16 - Roma, Reparto 10.



RILEVAZIONE DELLE VENDITE NEI GRANDI MAGAZZINI

NUMERO DI CODIFICAZIONE	
101	

MESE	ANNO

RAGGRUPPAMENTI MERCEOLOGICI	AMMONTARE DELLE VENDITE (<i>in lire</i>) DEI MAGAZZINI ESISTENTI ALLA FINE DEL MESE		
	N. _____ (a)		
	A contanti	A credito o a rate	TOTALE
Alimentari e dolciumi			
Tessuti e telerie			
Corredo, confezioni infanzia			
Corredo, confezioni signora			
Corredo, confezioni uomo			
Merceria e bonetteria			
Calzature			
Ombrelli, borse, valigeria			
Sport			
Casalinghi, vetrerie, chincaglierie			
Bigiotterie			
Cancelleria, scolastici, libri			
Giocattoli			
Profumeria, toletta, bagno			
Mobili			
Elettrodomestici			
Radio, televisione, musica			
TOTALE			

(a) Compresi quelli aperti o chiusi nel mese. Nel caso di nuova apertura o chiusura, indicare nelle Annotazioni il giorno in cui si è verificata. L'ammontare delle vendite di tali magazzini dovrà essere comunicata a parte utilizzando un altro modello Istat/C/63.

ANNOTAZIONI EVENTUALI

.....

.....

.....

Le notizie che si raccolgono col presente modello sono vincolate al più scrupoloso segreto d'ufficio e non possono essere rese note, per nessun titolo, se non in forma collettiva, in modo che non se ne possa fare alcun riferimento individuale. (Art. 19, R. D. L. 27 maggio 1929, n. 1285).

Il presente modello deve essere trasmesso, entro il giorno 10 del mese successivo a quello cui i dati si riferiscono, all'ISTITUTO CENTRALE DI STATISTICA - Via Balbo, 16 - Roma.



RILEVAZIONE DELLE VENDITE NEI MAGAZZINI A PREZZO UNICO

NUMERO DI CODIFICAZIONE	
201	

MESE	ANNO

RAGGRUPPAMENTI MERCEOLOGICI	AMMONTARE DELLE VENDITE - (lire)		RISERVATA ISTAT
	Magazzini esistenti alla fine del mese (a)	Magazzini aperti o chiusi nel mese (b)	
	N.		
Alimentari e dolciumi			
Tessuti e telerie			
Corredo, confezioni infanzia			
Corredo, confezioni signora			
Corredo, confezioni uomo			
Merceria e bonetteria			
Calzature			
Ombrelli, valigeria, sport			
Casalinghi, vetrerie, chincaglierie			
Bigiotterie			
Cancelleria, libri			
Giocattoli			
Profumeria, toletta, bagno			
TOTALE			

(a) Compresi quelli aperti o chiusi nel mese. — (b) Indicare nelle Annotazioni se trattasi di apertura o chiusura ed il giorno in cui è avvenuta.

ANNOTAZIONI EVENTUALI

.....

.....

.....

Le notizie che si raccolgono col presente modello sono vincolate al più scrupoloso segreto d'ufficio e non possono essere rese note, per nessun titolo, se non in forma collettiva, in modo che non se ne possa fare alcun riferimento individuale. (Art. 19, R. D. L. 27 maggio 1929, n. 1285).

Il presente modello deve essere trasmesso, entro il giorno 10 del mese successivo a quello cui i dati si riferiscono, all'ISTITUTO CENTRALE DI STATISTICA - Via Balbo, 16 - Roma.



RILEVAZIONE DELLE VENDITE NELLE COOPERATIVE DI CONSUMO

NUMERO DI CODIFICA	
301	

NUMERO DEGLI SPACCI	
------------------------	--

M E S E	A N N O

GENERI O ARTICOLI VENDUTI	AMMONTARE DELLE VENDITE (in lire)		
	in contanti	a credito	TOTALE
Alimentari			
Tessili, abbigliamento, arredamento			
Altri			
TOTALE			

ANNOTAZIONI EVENTUALI

L'obbligo di fornire le notizie richieste è stabilito dal R.D.L. 27 maggio 1929, n. 1285, convertito nella Legge 21 dicembre 1929, n. 2238, e dal D.P.R. del 13 gennaio 1965, n. 18, prorogato con D.P.R. del 15 dicembre 1967, n. 1248. Coloro che contravvengono al detto obbligo sono passibili, in base alle vigenti disposizioni, di una ammenda fino a L. 80.000 che, in caso di recidiva può essere aumentata fino a L. 800.000, senza pregiudizio delle sanzioni fissate dal C.P.

Le notizie che si raccolgono col presente modello sono vincolate al più scrupoloso segreto d'ufficio e non possono essere rese note, per nessun titolo se non in forma collettiva, in modo che non se ne possa fare alcun riferimento individuale (Art. 19 del suddetto R.D.L. 27 maggio 1929, n. 1285).

Il presente modello deve essere trasmesso entro il giorno 20 del mese successivo a quello cui i dati si riferiscono.

Impresa	
Tipo	Numero
401	



Mod. ISTAT C/52

ISTITUTO CENTRALE DI STATISTICA

**RILEVAZIONE DELLE VENDITE AL MINUTO
NELLE IMPRESE CON PIÙ DI CINQUE PUNTI DI VENDITA**

Mese di 197	
1. Vendite effettuate nel mese (a)	L.
2. Succursali o filiali di vendita esistenti alla fine del mese	N.
<p>(a) Indicare l'ammontare delle vendite del mese in lire correnti, realizzato dall'Impresa (Sede, succursale o filiali), indipendentemente dalle modalità di pagamento. Le vendite a credito (che comprendono anche quelle a rate) devono essere riportate nel mese in cui avviene l'acquisto per l'importo dell'acquisto stesso.</p>	

L'obbligo di fornire le notizie richieste è stabilito dal R.D.L. 27 maggio 1929, n. 1285, convertito nella Legge 21 dicembre 1929, n. 2238, e dal D.P.R. del 13 gennaio 1965, n. 18, prorogato con D.P.R. del 15 dicembre 1967, n. 1248. Coloro che contravvengono al detto obbligo sono passibili, in base alle vigenti disposizioni, di una ammenda fino a L. 80.000 che, in caso di recidiva può essere aumentata fino a L. 800.000, senza pregiudizio delle sanzioni fissate dal C.P.

Le notizie che si raccolgono col presente modello sono vincolate al più scrupoloso segreto d'ufficio e non possono essere rese note, per nessun titolo se non in forma collettiva, in modo che non se ne possa fare alcun riferimento individuale (Art. 19 del suddetto R.D.L. 27 maggio 1929, n. 1285).

Il presente modello deve essere trasmesso entro il giorno 20 del mese successivo a quello i cui dati si riferiscono.

CODICE	



Mod. ISTAT C/75

ISTITUTO CENTRALE DI STATISTICA

**RILEVAZIONE DELLE VENDITE AL MINUTO
NELLE IMPRESE CON MENO DI CINQUE PUNTI DI VENDITA**

Mese di 197
Ammontare delle vendite effettuate nel mese (a) L.....
(a) Per ammontare delle vendite si intende: <i>l'ammontare delle vendite in contanti effettuate nel mese più l'ammontare delle vendite a rate delle merci vendute nello stesso mese. Non devono essere incluse le somme riscosse per rate di merci vendute nei mesi precedenti.</i>

<p style="text-align: center;">A V V E R T E N Z E</p> <p>1 - SEGRETENZA DEI DATI. <i>L'art. 19 del R. D. L. 27 maggio 1929, n. 1285, convertito nella legge 21 dicembre 1929 n. 2238, stabilisce tra l'altro che le notizie raccolte in occasione di inchieste, ordinate dall'Istituto centrale di statistica, sono vincolate al più scrupoloso segreto di ufficio e non possono essere rese note, per nessun titolo se non in forma collettiva in modo che non se ne possa fare alcun riferimento individuale.</i></p> <p><i>Per garantire maggiormente la segretezza del dato richiesto, il presente modello è contrassegnato da un codice in modo che, anche in caso di smarrimento del modello, non è possibile individuare il mittente.</i></p> <p>2 - OBBLIGO DI FORNIRE LE NOTIZIE. <i>Tale obbligo è disposto dall'art. 18 del citato R.D.L. 27 maggio 1929 n. 1285, e dal D. P. R. n. 18 del 13 gennaio 1965 prorogato con il D. P. R. n. 1248 del 15 dicembre 1967 (G.U. n. 325 del 30 dicembre 1967).</i></p> <p><i>Coloro che contravvengono al detto obbligo sono passibili, in base alle vigenti disposizioni, di ammenda fino a L. 80.000 che può essere aumentata, in caso di recidiva, fino a L. 800.000 senza pregiudizio delle sanzioni fiscali fissate dal Codice penale.</i></p> <div style="border: 1px solid black; padding: 5px; text-align: center;"><p>Il presente modello va spedito entro il giorno 5 del mese successivo a quello cui i dati si riferiscono.</p></div>



ENTE NAZIONALE ITALIANO PER IL TURISMO



RILEVAZIONE DEI CLIENTI NEGLI ESERCIZI ALBERGHIERI

COMUNE :	MOVIMENTO DEL GIORNO	
ESERCIZIO : DENOMINAZIONE	PRESENTI NOTTE PRECEDENTE N.
	ARRIVATI *
	TOTALE N.
	PARTITI *
	PRESENTI NELLA NOTTE *
TIPO E CATEGORIA		

ARRIVATI E PARTITI del giorno

ARRIVATI		
NUMERO		Nazionalità per gli stranieri e provincia di residenza per gli italiani
d'ordine	del Registro di P. S.	
1	2	3
1
2
3
4
5
6
7
8
9
10
11
12

PARTITI		
NUMERO		Nazionalità per gli stranieri e provincia di residenza per gli italiani
d'ordine	del Registro di P. S.	
1	2	3
1
2
3
4
5
6
7
8
9
10
11
12

L'ESERCENTE



ENTE NAZIONALE ITALIANO PER IL TURISMO



RILEVAZIONE DEI CLIENTI NEGLI ESERCIZI ALBERGHIERI

COMUNE :	MOVIMENTO DEL GIORNO	
ESERCIZIO :	PRESENTI NOTTE PRECEDENTE N.
	ARRIVATI "
DENOMINAZIONE	TOTALE . . N.
TIPO E CATEGORIA	PARTITI "
	PRESENTI NELLA NOTTE . . "

ARRIVATI E PARTITI del giorno


ARRIVATI		
NUMERO		Nazionalità per gli stranieri e provincia di residenza per gli italiani
d'ordine	del Registro di P. S.	
1	2	3
1
2
3
4
5
6
7
8
9
10
11
12
13
14
15
16
17
18
19
20

PARTITI								
NUMERO		Nazionalità per gli stranieri e provincia di residenza per gli italiani	Data di arrivo	IMPOSTA DI SOGGIORNO NUMERO QUOTE GIORNALIERE				
d'ordine	del Registro di P. S.			In-tere	Ridotte		Esen-ti	Motivo esenzione o riduz.
1	2	3	4	5	6	7		
1
2
3
4
5
6
7
8
9
10
11
12
13
14
15
16
17
18
19
20

TOTALE

L'ESERCENTE

Il mod. C/60 viene utilizzato nelle località soggette ad imposta di soggiorno.



Principali pubblicazioni ISTAT

PUBBLICAZIONI PERIODICHE

Bollettino mensile di statistica

La più completa ed autorevole raccolta di dati continuamente aggiornati concernenti tutti i più notevoli aspetti dell'andamento demografico, sociale, economico e finanziario, anche con ampi riferimenti all'andamento internazionale.

Abbonamento annuo L. 15.000 (per l'estero: L. 23.000). Ogni fascicolo L. 2.000.

Indicatori mensili

Forniscono in anticipo sulla normale data di pubblicazione notizie riassuntive, dati e grafici relativi all'andamento mensile dei principali fenomeni interessanti la vita nazionale.

Abbonamento annuo L. 4.000 (per l'estero: L. 5.000). Ogni fascicolo L. 500.

Statistica mensile del commercio con l'estero

Unica documentazione statistica ufficiale sul commercio dell'Italia con l'estero; fornisce, per un esteso numero di merci, l'andamento mensile delle importazioni e delle esportazioni da e per i principali Paesi.

Abbonamento annuo L. 21.000 (per l'estero: L. 29.000). Ogni fascicolo L. 2.500.

Notiziario ISTAT

Fornisce essenziali e tempestivi dati di prima mano sugli sviluppi della congiuntura economica nel campo della produzione agraria e industriale, dei prezzi, dei trasporti, del commercio interno, degli scambi internazionali, come pure dati relativi alle statistiche demografiche, sanitarie e sociali, dati che vengono poi pubblicati in forma più analitica nel « Bollettino mensile di statistica » e nella « Statistica mensile del commercio con l'estero ».

Serie 1, Attività produttiva (10 fogli): abbonamento annuo L. 10.000 (estero L. 15.000); una copia L. 100.

Serie 2, Prezzi e salari (4 fogli): abbonamento annuo L. 9.000 (estero L. 14.000); una copia L. 100.

Serie 3, Popolazione (6 fogli e un supplemento decadale): abbonamento annuo L. 6.000 (estero L. 8.000); una copia L. 100.

Tutte le serie del Notiziario ISTAT

Abbonamento annuo L. 20.000 (per l'estero L. 28.000).

Tutti i periodici

Abbonamento annuo L. 53.000 (per l'estero L. 80.000).

Tutti i periodici (con esclusione della sola « Statistica mensile del commercio con l'estero »).

Abbonamento annuo L. 35.000 (per l'estero L. 55.000).

PUBBLICAZIONI ANNUALI

Annuario statistico italiano

Classica e fondamentale pubblicazione, riporta in forma organica e completa tutti i dati riflettenti i molteplici aspetti della complessa attività nazionale nel campo sociale, economico e finanziario. Contiene, inoltre, aggiornati, dati statistici internazionali.

L'edizione 1971 è in vendita al prezzo di L. 4.000.

Compendio statistico italiano

Sintetizza, in semplici tabelle numeriche di facile lettura ed attraverso appropriate illustrazioni e rappresentazioni grafiche, i dati fondamentali della vita economica, demografica e sociale e fornisce un quadro panoramico della corrispondente situazione degli altri principali Paesi del mondo.

L'edizione 1971 è in vendita al prezzo di L. 1.500.

Annuario di statistiche provinciali

Raccolta sistematica di dati provinciali relativi ai principali fenomeni demografici, economici e sociali.

Il volume X - edizione 1971 è in vendita al prezzo di L. 8.000.

Annuario di statistiche demografiche

Comprende tutte le statistiche sui fenomeni demografici riguardanti il movimento della popolazione secondo gli atti dello stato civile e il movimento anagrafico.

Il volume XVIII - 1968 è in vendita al prezzo di L. 6.000.

Popolazione e movimento anagrafico dei Comuni

Contiene, distintamente per Comune, i dati della superficie territoriale, del movimento naturale ed anagrafico dell'anno e della popolazione residente alla fine dell'anno. Vi figurano anche numerose tavole riepilogative e l'elenco delle variazioni territoriali avvenute durante l'anno.

Il volume XVI - 1970 è in vendita al prezzo di L. 4.000.

Annuario di statistiche sanitarie

Riunisce le statistiche sulle cause di morte, sulle strutture e sull'attività degli Istituti di cura pubblici e privati, sulle malattie infettive e diffuse soggette a denuncia obbligatoria, sui nati deformati e sugli aborti.

Il volume XIV - 1968 è in vendita al prezzo di L. 12.000.

Annuario statistico dell'assistenza e della previdenza sociale

Pubblicazione nella quale vengono statisticamente illustrati i principali aspetti dell'assistenza sociale in Italia e le più notevoli forme di attività svolte dai vari Istituti nel settore della previdenza sociale.

Il volume XVIII - 1969 è in vendita al prezzo di L. 6.000.

Segue: PUBBLICAZIONI ANNUALI

Annuario statistico dell'istruzione italiana

Quadro statistico completo ed aggiornato della situazione scolastica del Paese, attraverso dati sui vari rami d'insegnamento esaminati sotto i più interessanti aspetti dell'ordinamento degli studi e dei risultati conseguiti dagli iscritti.

Il volume XXII - 1970 è in vendita al prezzo di L. 6.000.

Annuario delle statistiche culturali

Documentazione ufficiale completa sulle principali attività culturali concernenti, tra l'altro, la produzione libraria, la pubblicazione di riviste scientifiche, la stampa periodica, le biblioteche, ecc.

Il volume XII - edizione 1971 è in vendita al prezzo di L. 3.500.

Annuario di statistiche giudiziarie

Ampia documentazione statistica dell'attività giudiziaria civile e penale e dei principali fenomeni nel campo della criminalità.

Il volume XVIII - 1968 è in vendita al prezzo di L. 7.000.

Annuario di statistica agraria

Riunisce tutti i dati più significativi dell'economia agricola italiana riportati nelle pubblicazioni mensili.

Il volume XVI - 1970 è in vendita al prezzo di L. 4.500.

Annuario di statistica forestale

Analisi esauriente della consistenza e della utilizzazione dei boschi.

Il volume XXII - 1970 è in vendita al prezzo di L. 3.500.

Annuario di statistiche meteorologiche

Riporta i dati rilevati da 228 stazioni pluviometriche, 516 termopluviometriche, 150 osservatori e stazioni meteorologiche e i dati giornalieri di 16 stazioni meteorologiche dell'Aeronautica militare.

Il volume XI - edizione 1971 è in vendita al prezzo di L. 10.000.

Annuario di statistiche zootecniche

Nel volume figurano per singola provincia tutti i dati statistici disponibili circa il patrimonio zootecnico, sui fenomeni produttivi e riproduttivi ad esso connessi, sul suo stato sanitario e sulle disponibilità alimentari dello stesso.

Il volume XII - edizione 1971 è in vendita al prezzo di L. 4.000.

Annuario statistico della pesca e della caccia

Raccolta di dati statistici sulla produzione della pesca, sui relativi mercati di produzione e di vendita e sulla consistenza del naviglio. Vi figurano anche essenziali dati sulla caccia.

Il volume XIX - edizione 1971 è in vendita al prezzo di L. 5.000.

Annuario di statistiche industriali

Nel suo genere, unica e veramente preziosa pubblicazione in cui sono organicamente raccolte tutte le informazioni statistiche fondamentali concernenti il complesso ed importante settore dell'industria.

Il volume XV - edizione 1971 è in vendita al prezzo di L. 4.000.

Annuario statistico dell'attività edilizia e delle opere pubbliche

Statistica ufficiale dedicata esclusivamente al settore dell'attività edilizia e delle opere pubbliche effettuate dallo Stato e da Enti pubblici, nonché da privati con finanziamento parziale dello Stato.

Il volume XVI - edizione 1971 è in vendita al prezzo di L. 5.000.

Annuario statistico del commercio interno

Fornisce i risultati delle rilevazioni correnti relativi al fenomeno della distribuzione. Vi figurano gli indici mensili delle vendite al minuto, una estesa analisi del fenomeno alberghiero e turistico e, in Appendice, la più recente distribuzione per Comune delle licenze di esercizio.

Il volume XIV - edizione 1971 è in vendita al prezzo di L. 9.000.

Statistica della navigazione marittima

Contiene i dati statistici sul movimento dei natanti e del relativo carico avvenuto nei porti marittimi e negli altri approdi autorizzati del territorio nazionale.

Il volume XXIV - 1969 è in vendita al prezzo di L. 10.000.

Statistica degli incidenti stradali

La più completa ed aggiornata raccolta di dati su una materia di viva attualità.

Il volume XVIII - 1970 è in vendita al prezzo di L. 3.000.

Statistica annuale del commercio con l'estero

Riporta i dati definitivi e completi sull'andamento delle importazioni e delle esportazioni con ampia analisi del movimento per merci e per Paesi.

Anno 1970: Vol. II - Merci per Paesi L. 17.000.

Bilanci delle amministrazioni regionali, provinciali e comunali

Pubblicazione che, mettendo in particolare evidenza la struttura dei conti economici delle amministrazioni locali, consente di poter determinare, con sufficiente esattezza, il prodotto netto delle amministrazioni stesse.

Il volume XVI - contenente i dati dei conti consuntivi 1968 è in vendita al prezzo di L. 20.000.

Annuario di statistiche del lavoro

Organica ed aggiornata documentazione statistica su tutti i principali aspetti del mondo del lavoro.

Il volume XII - edizione 1971 è in vendita al prezzo di L. 5.000.

Annuario di contabilità nazionale

Contiene i dati statistici sulla struttura e sulla evoluzione delle principali grandezze del sistema economico italiano.

Il volume I - edizione 1971 è in vendita al prezzo di L. 4.000

ANNALI DI STATISTICA - Serie VIII (*)

Vol. 11 - Indagine statistica sui bilanci di famiglie non agricole negli anni 1953-54	L. 1.300
Vol. 12 - Primi studi sui conti economici territoriali	» 1.200
Vol. 13 - Statistica medica - Atti del primo Simposio, Roma, 11-12 giugno 1961	» 4.000
Vol. 14 - Statistica medica - Atti del secondo Simposio, Roma, 27-28 ottobre 1963	» 10.000
Vol. 15 - Produttività e distribuzione del reddito in Italia nel periodo 1951-63.	» 6.000
Vol. 16 - Studi statistici sulla finanza pubblica - Atti del 1° Convegno, Roma, 7-8 aprile 1965	» 3.000
Vol. 17 - Sviluppo della popolazione italiana dal 1861 al 1961	» 12.000
Vol. 18 - Statistica medica - Atti del terzo Simposio, Roma 29-30 novembre 1964	» 10.000
Vol. 19 - Tavole di mortalità per regioni e cause di morte della popolazione italiana 1960-62	» 2.200
Vol. 20 - Redditi e produttività in Italia (1951-1966)	» 4.500
Vol. 21 - Indagine statistica sui bilanci delle famiglie italiane - Anni 1963-1964	» 6.000
Vol. 22 - Fonti statistiche e metodi di calcolo del reddito nazionale	» 5.000
Vol. 23 - Evoluzione e prospettive delle forze di lavoro in Italia	» 4.000
Vol. 24 - Statistica medica - Atti del quarto Simposio, Roma 21-22 gennaio 1968.	» 10.000
Vol. 25 - Tavole di nuzialità (1960-62) e Tavole di mortalità (1964-67) della popolaz. italiana	» 2.000
Vol. 26 - Atti del Convegno sull'informazione statistica in Italia (Roma, 28-29 maggio 1971)	» 5.000

PUBBLICAZIONI SPECIALI (*)

Sommario di statistiche storiche dell'Italia 1861-1965	L. 3.000
Popolazione residente e presente dei Comuni ai censimenti dal 1861 al 1961	» 5.000
Popolazione legale dei Comuni al 15 ottobre 1961	» 800
Elezioni della Camera dei Deputati e del Senato della Repubblica, 19 maggio 1968 - Dati riassuntivi	» 1.500
Elezione della Camera dei Deputati, 19 maggio 1968	
Vol. I - Risultati per Comune	» 4.500
Vol. II - Voti alle liste e voti ai candidati	» 2.000
Elezione del Senato della Repubblica, 19 maggio 1968	
Vol. I - Risultati per Comune	» 4.000
Vol. II - Voti ai candidati	» 2.000
Elezioni amministrative del 22 novembre 1964	
Vol. I - Elezione dei Consigli provinciali	» 1.300
Vol. II - Elezione dei Consigli comunali	» 3.000
L'attrezzatura alberghiera in Italia al 1° gennaio 1969.	» 4.500
Tavole attuariali 1960-62	» 5.000
Il valore della lira dal 1861 al 1965	» 1.000
I conti degli italiani (ed. 1971)	» 1.500
Rilevazione nazionale sullo stato dell'edilizia scolastica - 1° giugno 1966	
Tomo 1 - Edifici scolastici	» 10.000
Tomo 2 - Sedi scolastiche	» 10.000
Indagine sulla struttura delle aziende agricole, 1967	
Tomo I - Caratteristiche metodologiche dell'indagine e illustrazione dei principali risultati	» 2.000
Tomo II - Tavole statistiche	» 13.000

METODI E NORME

Calcolo delle variazioni stagionali negli indici della produzione industriale - Serie A, n. 4, ottobre 1960	
Parte prima - Relazione metodologica	L. 500
Parte seconda - Numeri indici correnti e destagionalizzati per i singoli mesi degli anni 1947-1959	» 600
Rilevazioni campionarie delle produzioni agrarie - Serie A, n. 5, dicembre 1960	» 400
Numeri indici della produzione industriale - Base 1966 = 100 - Serie A, n. 7, ottobre 1967	» 900
Numeri indici dei tassi delle retribuzioni minime contrattuali - Base 1966 = 100 - Serie A, n. 9, novembre 1968	» 500
Rilevazioni campionarie delle forze di lavoro - Serie A, n. 10, marzo 1969	» 600
Numeri indici del costo di costruzione di un fabbricato residenziale - Base 1970 = 100 - Serie A, n. 11, dicembre 1971	» 400
Numeri indici dei prezzi - Base 1970 = 100 - Serie A, n. 12, dicembre 1971	» 1.200
Anagrafe della popolazione - Serie B, n. 3, marzo 1958	» 500
Istruzioni per la rilevazione statistica delle opere pubbliche - Serie B, n. 4, novembre 1958	» 300
Istruzioni per la rilevazione statistica degli incidenti stradali - Serie B, n. 6, maggio 1960	» 250
Norme tecniche per la rilevazione dei prezzi all'ingrosso delle merci - Serie B, n. 8, giugno 1960	» 300
Istruzioni per la rilevazione del movimento della navigazione marittima - Serie B, n. 9, settembre 1967	» 400
Istruzioni per il servizio della statistica forestale - Serie B, n. 10, gennaio 1969	» 1.000
Norme per la rilevazione dei prezzi al minuto - Serie B, n. 11, marzo 1969	» 1.500
Istruzioni per le rilevazioni statistiche giudiziarie e giuridico-amministrative - Serie B, n. 12, ottobre 1969	» 1.500
Istruzioni per la rilevazione statistica del movimento della popolazione - Serie B, n. 13, dicembre 1969	» 1.000
Circoscrizioni statistiche - Serie C, n. 1, agosto 1958	» 1.200
Glossario per l'elaborazione elettronica dei dati (in quattro lingue) - Serie C, n. 4, novembre 1962	» 1.200
Classificazione delle attività economiche - Serie C, n. 5, gennaio 1971.	» 2.000
Classificazione delle professioni - Serie C, n. 6, giugno 1971	» 2.500
Classificazione delle malattie e cause di morte (Ediz. 1955 - Ristampa 1966)	» 1.000

(*) Per la completa Serie VIII degli ANNALI e per le altre pubblicazioni speciali cfr. Catalogo pubblicazioni.

NOTE E RELAZIONI

Statistiche del lavoro - n. 20, maggio 1963	L. 1.200
Tavole di mortalità per stato civile 1960-62 - n. 37, agosto 1968	» 1.300
Indagine su alcuni aspetti della vita scolastica italiana - n. 39, marzo 1969	» 1.500
Rilevazione della produzione edilizia nei grandi Comuni - n. 40, giugno 1969	» 2.000
Tendenze evolutive della popolazione delle regioni italiane fino al 1981 - n. 41, ottobre 1969	» 3.500
Indagine speciale sulle vacanze degli italiani nel 1968 - n. 43, dicembre 1969	» 2.000
La ricerca scientifica in Italia nel 1967 - n. 44, dicembre 1969	» 3.000
Le matrici dirette e inverse dell'economia italiana, 1965 - n. 45, dicembre 1969	» 2.500
I conti finanziari dell'Italia - Anni 1964-68 - n. 46, agosto 1970	» 800
Indagine sul parco macchine per la lavorazione dei metalli - n. 47, novembre 1970	» 3.500
Indagine speciale sulle abitazioni al luglio 1969 - n. 48, novembre 1970	» 2.000
Indagine campionaria sui consumi delle famiglie italiane - Anno 1969 - n. 49, agosto 1971	» 2.500

SUPPLEMENTI AL BOLLETTINO MENSILE DI STATISTICA

Indici del lavoro dell'industria - Indagine campionaria sugli stabilimenti industriali (n. 5 del 1970)	L. 800
Le spese per gli investimenti fissi nell'industria - Anno 1967 e 1968 (n. 6 del 1970)	» 800
Conti economici territoriali per gli anni 1951-1969 - Appendice: A) Conti nazionali 1967-69; B) Occupazione 1967-69 (n. 9 del 1970)	» 2.500
Tavola intersectoriale dell'economia italiana per l'anno 1967 (n. 11 del 1970)	» 1.500
Tavole di nuzialità della popolazione italiana 1960-1962 (n. 2 del 1971)	» 500
Rilevazione statistica delle coltivazioni in serra 1969 (n. 4 del 1971)	» 1.500
Alcuni risultati della rilevazione delle unità locali, industriali e commerciali 1969 (n. 5 del 1971)	» 1.800
Movimento della navigazione nei porti italiani nell'anno 1970 (n. 6 del 1971)	» 800
Il prodotto lordo delle imprese industriali nel 1969 (n. 7 del 1971)	» 900
La situazione patrimoniale delle grandi imprese nell'anno 1969 (n. 7 del 1971)	» 2.000
Dati sommari sull'istruzione, anno scolastico 1970-71 (n. 10 del 1971)	» 1.500
Indagine speciale sulle persone non appartenenti alle forze di lavoro, febbraio 1971 (n. 11 del 1971)	» 500

PUBBLICAZIONI SUI RISULTATI DEI CENSIMENTI

1° Censimento generale dell'agricoltura - 15 aprile 1961	
Vol. I - Primi risultati provvisori (L. 500); Vol. II - Dati provinciali su alcune principali caratteristiche strutturali delle aziende - 92 fascicoli provinciali (Ciascuno L. 500); Appendice: Dati riassuntivi nazionali (L. 1.300); Vol. III - Coltivazioni (L. 8.000); Vol. IV - Bestiame (L. 3.000); Vol. V - Impianti, fabbricati e mezzi meccanici (L. 6.000); Vol. VI - Dati generali riassuntivi (L. 8.000); Vol. VII - Atti del Censimento (L. 4.000)	
2° Censimento generale dell'agricoltura - 25 ottobre 1970	
Vol. I - Dati riassuntivi su alcune principali caratteristiche strutturali delle aziende - (dati provvisori)	L. 10.000
Vol. II - Dati sulle caratteristiche strutturali delle aziende: Valle d'Aosta (L. 1.000); Imperia (L. 1.200).	
10° Censimento generale della popolazione - 15 ottobre 1961	
Vol. I - Dati riassuntivi comunali e provinciali sulla popolazione e sulle abitazioni (L. 1.000); Vol. II - Dati riassuntivi comunali e provinciali per alcune principali caratteristiche strutturali della popolazione - Sesso, età, istruzione, attività economica (L. 4.500); Vol. III - Dati sommari per Comune - 92 fascicoli provinciali (Prezzi vari); Appendice: Dati riassuntivi nazionali (L. 600) Vol. IV - Famiglie e convivenze (L. 10.000); Vol. V - Sesso, età, stato civile, luogo di nascita (L. 12.000); Vol. VI - Professioni (L. 12.000); Vol. VII - Istruzione (L. 10.000); Vol. VIII - Abitazioni (L. 12.000); Vol. IX - Dati generali riassuntivi (L. 8.000); Vol. X - Atti del censimento L. 5.000).	
4° Censimento generale dell'industria e del commercio - 16 ottobre 1961	
Vol. I - Imprese, unità locali, addetti - Dati provvisori per Comune	» 600
Vol. II - Dati provinciali su alcune principali caratteristiche strutturali delle imprese e delle unità locali - 92 fascicoli provinciali Ciascuno	» 600
Appendice: Dati riassuntivi nazionali	» 1.500
Vol. III - Industrie: Tomo 1 - Imprese	» 9.000
Tomo 2 - Unità locali: Parte I - Dati nazionali e regionali	» 15.000
Parte II - Dati provinciali	» 14.000
Vol. IV - Commercio e servizi	» 10.000
Vol. V - Trasporti e comunicazioni	» 8.000
Vol. VI - Credito, assicurazione e gestioni finanziarie	» 3.000
Vol. VII - Dati generali riassuntivi	» 13.000
Vol. VIII - Atti del censimento	» 5.000

Gli abbonamenti hanno decorrenza dal 1° gennaio. Gli abbonati a tutti i periodici hanno diritto allo sconto del 50 % sul prezzo di copertina per l'acquisto di una sola copia delle altre pubblicazioni edite nel corso dell'abbonamento.

Le pubblicazioni possono essere richieste direttamente all'Istituto Centrale di Statistica (Via Cesare Balbo, 16 - 00100 Roma) versandone il relativo importo maggiorato del 10 % per I.G.E. e spese di spedizione su c/c postale n. 1/9453.

