



REPUBBLICA ITALIANA

ISTITUTO
CENTRALE DI
STATISTICA

ANNUARIO STATISTICO
DEL
COMMERCIO INTERNO

Vol. XV
EDIZIONE 1972

ROMA 1972



REPUBBLICA ITALIANA

ISTITUTO
CENTRALE DI
STATISTICA

ANNUARIO STATISTICO
DEL
COMMERCIO INTERNO

1972

All'Onorevole

Dott. GIULIO ANDREOTTI

Presidente del Consiglio dei Ministri

ROMA

Ho l'onore di presentarLe il volume XV-1972 dell'« Annuario statistico del commercio interno » nel quale sono riportati i più recenti dati disponibili relativamente al settore della distribuzione.

Come di consueto, un'ampia documentazione riguarda il commercio all'ingrosso e al minuto, l'attività alberghiera ed il turismo, tenuto conto della importanza che tali attività presentano nell'economia del Paese.

Particolare menzione merita l'« Appendice » in cui sono pubblicati i dati sulle licenze e sulle autorizzazioni di esercizio. Questi dati consentono di conoscere la consistenza, in ogni singolo comune, dell'apparato distributivo nelle sue principali componenti.

Alcune rappresentazioni grafiche illustrano i principali fenomeni.

Roma, dicembre 1972

IL PRESIDENTE

DELL'ISTITUTO CENTRALE DI STATISTICA

Giuseppe de Meo

INDICE GENERALE

		Pag.
PARTE PRIMA		
TAVOLE INTRODUTTIVE		
DATI RIASSUNTIVI PER IL 1971 E CONFRONTO CON GLI ANNI PRECEDENTI		3
PARTE SECONDA		
COMMERCIO ALL'INGROSSO		
Cap. 1 - Licenze di esercizio		16
» 2 - Mercati all'ingrosso		29
» 3 - Magazzini generali.		50
PARTE TERZA		
COMMERCIO AL MINUTO		
Cap. 4 - Commercio fisso al minuto		58
» 5 - Attività particolari.		71
» 6 - Vendite		80
» 7 - Commercio ambulante		86
PARTE QUARTA		
ESERCIZI PUBBLICI E SERVIZI		
Cap. 8 - Esercizi pubblici		90
» 9 - Servizi		98
PARTE QUINTA		
ATTIVITÀ ALBERGHIERA ED EXTRALBERGHIERA		
Cap. 10 - Consistenza degli esercizi.		104
» 11 - Movimento dei clienti		119
PARTE SESTA		
TURISMO		
Cap. 12 - Movimento attraverso le frontiere.		134
» 13 - Movimento alberghiero ed extralberghiero degli stranieri.		142
» 14 - Altri aspetti dell'attività turistica		173
PARTE SETTIMA		
PREZZI		
Cap. 15 - Prezzi all'ingrosso		190
» 16 - Prezzi al consumo		201
PARTE OTTAVA		
OCCUPAZIONE E RETRIBUZIONI		
Cap. 17 - Occupazione		206
» 18 - Retribuzioni		208
APPENDICE		
DATI PER COMUNE - LICENZE PER IL COMMERCIO FISSO E AMBULANTE, ESERCIZI ALBERGHIERI, ESERCIZI PUBBLICI, RIVENDITE TABACCHI, CONCESSIONI DI FARMACIE E AUTORIZZAZIONI PER ALCUNI SERVIZI AL 31 DICEMBRE 1971		214
MODELLI DI RILEVAZIONE		

INDICE DELLE TAVOLE

PARTE PRIMA TAVOLE INTRODUTTIVE

DATI RIASSUNTIVI PER IL 1971 E CONFRONTO CON GLI ANNI PRECEDENTI

	Tav.	Pag.
Licenze per il commercio all'ingrosso	1	3
Prodotti ortofrutticoli, pollame e uova introdotti nei mercati all'ingrosso	2	3
Magazzini generali	3	3
Centrali del latte e altri stabilimenti	4	4
Mattatoi pubblici	5	4
Mercati ittici costieri	6	4
Operatori economici del commercio all'ingrosso iscritti agli Albi delle Camere di commercio, industria, agricoltura e artigianato	7	4
Licenze per il commercio al minuto	8	5
Licenze per il commercio fisso al minuto per gruppo di generi	9	5
Movimento delle licenze per il commercio fisso — all'ingrosso e al minuto — e ambulante nei Comuni con oltre 20.000 abitanti	10	5
Rivendite di tabacchi e concessioni di farmacie	11	5
Attività particolari del commercio	12	6
Numeri indici delle vendite del commercio al minuto per alcuni tipi di aziende	13	6
Vendita di sali e tabacchi	14	6
Licenze per esercizi pubblici	15	7
Movimento delle licenze per esercizi pubblici nei Comuni con oltre 20.000 abitanti	16	7
Autorizzazioni di esercizio per alcuni servizi	17	7
Prodotto lordo del commercio e degli esercizi pubblici al costo dei fattori	18	7
Esercizi alberghieri	19	8
Movimento dei clienti negli esercizi alberghieri	20	9
Esercizi extralberghieri	21	10
Movimento degli ospiti negli esercizi extralberghieri	22	10
Movimento internazionale attraverso i transiti di frontiera	23	11
Bilancia turistica	24	11
Imposta di soggiorno	25	11
Traffico in servizio cumulativo internazionale delle Ferrovie dello Stato	26	11
Traffico turistico interno delle Ferrovie dello Stato	27	11
Passaporti collettivi	28	12
Carte carburante rilasciate agli stranieri e buoni benzina venduti	29	12
Istruzione professionale e tecnica turistico-alberghiera	30	12
Visitatori ed introiti degli Istituti di antichità e d'arte dipendenti dallo Stato	31	12
Numeri indici dei prezzi all'ingrosso	32	13
Numeri indici dei prezzi al consumo	33	13
Numeri indici dei tassi delle retribuzioni minime contrattuali dei prestatori d'opera nel commercio per classi di attività	34	13
Fallimenti nel commercio e nei servizi vari	35	14

PARTE SECONDA COMMERCIO ALL'INGROSSO

CAP. I — Licenze di esercizio

Licenze per il commercio all'ingrosso in complesso	36	16
Licenze per il commercio all'ingrosso per generi	37	18
Movimento delle licenze per il commercio all'ingrosso nei Comuni con oltre 20.000 abitanti	38	25

	Tav.	Pag.
Operatori economici del commercio all'ingrosso iscritti agli Albi delle Camere di commercio, industria, agricoltura e artigianato	39	26
Unioni volontarie tra grossisti e dettaglianti e gruppi di acquisto tra dettaglianti	40	28
 <i>CAP. 2 — Mercati all'ingrosso</i>		
Consistenza ed impianti dei mercati all'ingrosso di prodotti ortofrutticoli, pollame e uova	41	29
Prodotti ortofrutticoli, pollame e uova introdotti nei mercati all'ingrosso	42	30
Provenienza dei principali prodotti affluiti in alcuni mercati all'ingrosso	43	38
Centrali del latte e altri stabilimenti	44	46
Mattatoi pubblici	45	47
Mercati ittici costieri	46	48
 <i>CAP. 3 — Magazzini generali</i>		
Consistenza dei magazzini e degli impianti.	47	50
Giacenza e movimento delle merci per gruppi merceologici	48	51
Movimento delle principali merci nell'anno e delle giacenze a fine anno	49	52
 PARTE TERZA		
COMMERCIO AL MINUTO		
 <i>CAP. 4 — Commercio fisso al minuto</i>		
Licenze per il commercio fisso al minuto in complesso	50	58
Licenze per il commercio fisso al minuto per generi	51	60
Movimento delle licenze per il commercio fisso al minuto nei Comuni con oltre 20.000 abitanti	52	69
Rapporto tra la popolazione residente e le licenze di commercio fisso al minuto	53	70
 <i>CAP. 5 — Attività particolari</i>		
Cooperative di consumo iscritte nei Registri prefettizi	54	71
Supermercati autonomi	55	72
Magazzini a prezzo unico	56	73
Grandi magazzini	57	75
Rivendite di tabacchi e di generi di monopolio	58	76
Concessioni di farmacie	59	77
Distribuzione automatica di carburanti	60	79
 <i>CAP. 6 — Vendite</i>		
Numeri indici delle vendite del commercio al minuto delle imprese della grande distribuzione	61	80
Vendita di sale	62	81
Vendita di tabacchi e fiammiferi	63	82
Spesa media annua di tabacchi per abitante	64	85
 <i>CAP. 7 — Commercio ambulante</i>		
Licenze per il commercio ambulante	65	86
Movimento delle licenze per il commercio ambulante nei Comuni con oltre 20.000 abitanti	66	87

	Tav.	Pag.
PARTE QUARTA		
ESERCIZI PUBBLICI E SERVIZI		
CAP. 8 — Esercizi pubblici		
Licenze per esercizi pubblici in complesso	67	90
Licenze per esercizi pubblici per tipo di esercizio	68	91
Movimento delle licenze per esercizi pubblici nei Comuni con oltre 20.000 abitanti	69	93
Rapporto tra la popolazione residente e le licenze per esercizi pubblici	70	94
Esercizi pubblici autorizzati alla vendita al minuto di bevande secondo il grado alcolico	71	95
Licenze stagionali e temporanee per esercizi pubblici	72	97
CAP. 9 — Servizi		
Saloni da parrucchiere e barbiere	73	98
Lavanderie, stirerie e tintorie - Agenzie di mediazione, richiesta di certificati e copisterie	74	100
Scuole guida e officine riparazioni auto	75	101
PARTE QUINTA		
ATTIVITÀ ALBERGHIERA ED EXTRALBERGHIERA		
CAP. 10 — Consistenza degli esercizi		
Esercizi alberghieri in complesso	76	104
Esercizi alberghieri per tipo	77	106
Esercizi alberghieri per categoria	78	108
Esercizi alberghieri delle Stazioni di cura, soggiorno e turismo per singola stazione	79	114
Esercizi extralberghieri	80	117
CAP. 11 — Movimento dei clienti		
Movimento dei clienti negli esercizi alberghieri ed extralberghieri	81	119
Movimento dei clienti negli esercizi alberghieri in complesso	82	121
Movimento dei clienti negli esercizi alberghieri per tipo di esercizio	83	123
Movimento dei clienti negli esercizi alberghieri per categoria di esercizio . . .	84	125
Movimento dei clienti negli esercizi alberghieri delle Stazioni di cura, soggiorno e turismo per singola stazione	85	127
Movimento mensile dei clienti negli esercizi alberghieri per tipo di esercizio e per gruppi di Comuni	86	130
Movimento degli ospiti negli esercizi extralberghieri	87	131
PARTE SESTA		
TURISMO		
CAP. 12 — Movimento attraverso le frontiere		
Movimento internazionale attraverso i transiti di frontiera in complesso . . .	88	134
Movimento internazionale attraverso i transiti terrestri	89	135
Movimento internazionale dei passeggeri sbarcati ed imbarcati nei porti nazionali	90	136
Movimento internazionale dei passeggeri sbarcati ed imbarcati negli aeroporti na- zionali	91	139

	Tav.	Pag.
CAP. 13 — Movimento alberghiero ed extralberghiero degli stranieri		
Movimento dei clienti stranieri negli esercizi alberghieri ed extralberghieri	92	142
Movimento dei clienti stranieri negli esercizi alberghieri ed extralberghieri per nazionalità e per mese	93	144
Movimento dei clienti stranieri negli esercizi alberghieri in complesso	94	146
Movimento dei clienti stranieri negli esercizi alberghieri per tipo di esercizio	95	148
Movimento dei clienti stranieri negli esercizi alberghieri per categoria di esercizio	96	150
Movimento dei clienti stranieri negli esercizi alberghieri delle Stazioni di cura, soggiorno e turismo per singola stazione	97	152
Clienti stranieri negli esercizi alberghieri per nazionalità e gruppi di comuni	98	155
Movimento degli ospiti stranieri negli esercizi extralberghieri	99	170
CAP. 14 — Altri aspetti dell'attività turistica		
Bilancia turistica - Entrate e uscite turistiche	100	173
Credito alberghiero e turistico	101	173
Imposta di soggiorno	102	174
Traffico ferroviario in servizio cumulativo internazionale delle Ferrovie dello Stato	103	176
Traffico turistico interno delle Ferrovie dello Stato	104	177
Servizi di carrozze letto, pullman e ristorante	105	177
Movimento autoveicoli e viaggiatori trasportati dalle navi traghetto delle Ferrovie dello Stato	106	177
Crociere marittime organizzate	107	178
Viaggi di istruzione per studenti	108	178
Turismo sociale	109	178
Vacanze degli Italiani	110	179
Passaporti individuali	111	181
Passaporti collettivi	112	182
Carte carburante rilasciate agli Stranieri per l'acquisto di buoni benzina	113	184
Buoni benzina venduti agli stranieri	114	185
Uffici viaggi e turismo	115	185
Istruzione professionale e tecnica turistico-alberghiera	116	186
Visitatori ed introiti degli Istituti d'antichità e d'arte dipendenti dallo Stato	117	187
PARTE SETTIMA		
PREZZI		
CAP. 15 — Prezzi all'ingrosso		
Numeri indici mensili dei prezzi all'ingrosso	118	190
Numeri indici annuali dei prezzi all'ingrosso per classi e categorie di prodotti	119	191
Numeri indici dei prezzi dei prodotti venduti e dei beni acquistati dagli agricoltori	120	192
Prezzi all'ingrosso di alcuni prodotti agricoli nei principali mercati	121	193
Prezzi all'ingrosso di alcuni prodotti zootecnici e della pesca nei principali mercati	122	195
Prezzi all'ingrosso di alcuni prodotti forestali nei principali mercati	123	196
Prezzi all'ingrosso di alcuni prodotti delle industrie agricolo-manifatturiere nei principali mercati	124	196
Prezzi all'ingrosso di alcuni prodotti delle industrie estrattivo-manifatturiere nei principali mercati	125	198
Prezzi all'ingrosso di alcuni prodotti di altre industrie manifatturiere nei principali mercati	126	200

CAP. 16 — *Prezzi al consumo*

	Tav.	Pag.
Numeri indici mensili dei prezzi al consumo, per classi	127	201
Numeri indici annuali dei prezzi al consumo	128	201
Prezzi al consumo di alcuni principali generi alimentari e tariffe per il gas per uso domestico in alcuni capoluoghi di provincia	129	203

PARTE OTTAVA
OCCUPAZIONE E RETRIBUZIONI

CAP. 17 — *Occupazione*

Occupati nel commercio a livello nazionale e di ripartizione	130	206
Occupati nel commercio a livello regionale	131	207

CAP. 18 — *Retribuzioni*

Numeri indici dei tassi delle retribuzioni minime contrattuali dei prestatori d'opera nel commercio per classi e sottoclassi di attività economica	132	208
Retribuzioni lorde minime contrattuali dei prestatori d'opera nel commercio al minuto	133	210
Composizione della retribuzione e del costo del lavoro per alcune categorie di prestatori d'opera nel commercio al minuto di generi alimentari	134	212

APPENDICE

DATI PER COMUNE - LICENZE PER IL COMMERCIO FISSO E AMBULANTE, ESERCIZI ALBERGHIERI, ESERCIZI PUBBLICI, RIVENDITE TABACCHI, FARMACIE E AUTORIZZAZIONI DI ESERCIZIO AL 31 DICEMBRE 1971		214
---	--	-----

GRAFICI

Licenze di esercizio - Situazione a fine anno	Pag.	56
Ortaggi, frutta fresca e agrumi introdotti nei mercati all'ingrosso	»	57
Numeri indici delle vendite al minuto per alcuni gruppi di aziende	»	80
Numeri indici delle vendite al minuto per alcuni tipi di aziende e per gruppi di generi	»	81
Esercizi alberghieri - Situazione a fine anno	»	116
Clienti e presenze negli esercizi alberghieri	»	117
Ospiti e presenze negli esercizi extralberghieri	»	132
Presenze degli stranieri negli esercizi alberghieri ed extralberghieri per categoria di esercizio e per nazionalità	»	133

A V V E R T E N Z E

SEGNI CONVENZIONALI — Nelle tavole della presente pubblicazione sono adoperati i seguenti *segni convenzionali*:

Linea (—): a) quando il fenomeno non esiste ;
 b) quando il fenomeno esiste e viene rilevato, ma i casi non si sono verificati.

Quattro puntini (...): quando il fenomeno esiste, ma i dati non si conoscono per qualsiasi ragione.

Due puntini (..): per i numeri che non raggiungono la metà della cifra dell'ordine minimo considerato.

I dati contenuti in precedenti pubblicazioni che non concordano con quelli del presente volume si intendono rettificati.

PARTE PRIMA

TAVOLE INTRODUTTIVE

DATI RIASSUNTIVI PER IL 1971 E CONFRONTO
CON GLI ANNI PRECEDENTI

DATI RIASSUNTIVI PER IL 1971 E CONFRONTO CON GLI ANNI PRECEDENTI

TAV. 1 — Licenze per il commercio all'ingrosso
Situazione a fine anno

ANNI	TOTALE			CAPOLUOGHI DI PROVINCIA		
	Alimentari	Non alimentari	Totale	Alimentari	Non alimentari	Totale
1967	43.773	46.236	90.009	11.797	24.625	36.422
1968	44.224	46.796	91.020	11.852	24.769	36.621
1969	44.252	46.866	91.118	11.818	24.833	36.651
1970	44.204	47.278	91.482	11.823	25.123	36.946
1971	42.844	45.843	88.687	11.162	24.020	35.182

TAV. 2 — Prodotti ortofrutticoli, pollame e uova introdotti nei mercati all'ingrosso
Migliaia di quintali salvo diversa indicazione

ANNI	ORTAGGI	FRUTTA		AGRUMI	POLLAME E CONIGLI		UOVA milioni di pezzi	
		fresca	secca		vivi migliaia di capi	morti	nazionali	estere
1968	33.058	20.963	295	10.115	46.095	475	554	7
1969	35.407	20.968	302	10.701	50.501	465	593	9
1970	36.994	22.990	346	11.900	51.110	516	745	3
1971	38.830	23.998	375	10.625	45.489	535	884	4

TAV. 3 — Magazzini generali
Migliaia di quintali

I — MOVIMENTO DELLE MERCI E GIACENZE A FINE ANNO

ANNI	MERCİ ENTRATE		MERCİ USCITE		GIACENZE A FINE ANNO	
	Nazionali	Estere	Nazionali	Estere	Nazionali	Estere
1967	9.780	13.910	10.054	14.244	4.491	2.271
1968	8.361	13.374	8.993	12.923	3.859	2.722
1969	8.011	13.295	8.292	13.167	3.578	2.850
1970	8.839	14.674	8.960	14.697	3.457	2.827
1971	8.370	15.369	9.039	15.707	2.788	2.489

II — GIACENZE A FINE ANNO PER GRUPPI DI PRODOTTI

ANNI	AGRICOLTURA, CACCIA E PESCA		INDUSTRIE ESTRATTIVE E SIMILARI		INDUSTRIE MANIFATTURIERE	
	Nazionali	Estere	Nazionali	Estere	Nazionali	Estere
1967	1.671	1.146	27	3	2.794	1.122
1968	1.821	1.537	10	3	2.028	1.182
1969	1.698	1.643	74	12	1.807	1.197
1970	1.434	1.415	137	38	1.886	1.374
1971	1.270	1.010	52	87	1.466	1.392

TAV. 4 — Centrali del latte e altri stabilimenti
LATTE VACCINO LAVORATO DESTINATO AL CONSUMO DIRETTO
quintali

ANNI	CENTRALI DEL LATTE		ALTRI STABILIMENTI		TOTALE	
	N	Latte lavorato	N	Latte lavorato	N	Latte lavorato
1967	52	6.560.426	224	8.067.912	276	14.628.338
1968	48	6.798.944	236	8.830.623	284	15.629.567
1969	50	6.584.278	233	9.609.863	283	16.194.141
1970	49	7.009.927	239	9.564.856	288	16.574.783
1971	48	7.396.670	229	10.406.037	277	17.802.707

TAV. 5 — Mattatoi pubblici
BESTIAME MACELLATO
peso morto in quintali

ANNI	BOVINI	OVINI E CAPRINI	SUINI	EQUINI	TOTALE
1967	4.773.698	316.639	633.245	339.922	6.063.504
1968	5.122.113	327.910	800.216	362.688	6.612.927
1969	5.233.106	357.666	727.001	400.100	6.717.873
1970	5.240.548	355.750	733.310	411.911	6.741.519
1971	5.271.851	347.573	881.878	394.835	6.895.967

TAV. 6 — Mercati ittici costieri
PRODOTTI DELLA PESCA MARITTIMA E LAGUNARE VENDUTI
NEI PRINCIPALI MERCATI DI PRODUZIONE
quintali

ANNI	P E S C I				MOLLUSCHI	CROSTACEI	TOTALE
	Alici, sarde e sgombri	Tonni	Altri	Totale			
1967	348.705	2.558	552.264	903.527	282.235	61.313	1.247.075
1968	370.784	1.032	529.454	901.270	258.426	66.112	1.225.808
1969	381.028	2.349	548.962	932.339	271.319	60.157	1.263.815
1970	421.103	2.000	522.980	946.083	245.449	57.919	1.249.451
1971	411.354	4.827	576.123	992.304	247.443	60.236	1.299.983

TAV. 7 — Operatori economici del commercio all'ingrosso iscritti agli Albi delle Camere di commercio, industria, agricoltura e artigianato

ANNI	TIPO DI ATTIVITÀ				TOTALE	GENERE TRATTATO		
	Grossisti	Commissionari	Mandatari	Astatori		Ortofrutticoli	Carne e uova	Ittici
1967	19.801	4.629	264	266	24.960	20.117	2.896	1.947
1968	20.805	4.827	266	272	26.170	21.018	3.122	2.030
1969	21.494	4.809	274	282	26.859	21.488	3.265	2.106
1970	22.135	5.034	281	291	27.741	22.107	3.460	2.174
1971	22.415	5.192	284	285	28.176	22.368	3.567	2.241

TAV. 8 — Licenze per il commercio al minuto
Situazione a fine anno

GENERE DI COMMERCIO	1967		1968		1969		1970		1971	
	Totale	Capoluoghi di provincia	Totale	Capoluoghi di provincia	Totale	Capoluoghi di provincia	Totale	Capoluoghi di provincia	Totale	Capoluoghi di provincia
COMMERCIO FISSO										
Alimentari	507.925	158.294	515.407	158.194	518.921	158.083	519.767	157.487	512.737	154.365
Non alimentari.	535.292	183.522	551.482	188.224	564.333	191.149	575.033	193.754	575.690	193.441
TOTALE	1.043.217	339.816	1.066.889	346.418	1.083.254	349.232	1.094.800	351.241	1.088.427	347.806
COMMERCIO AMBULANTE										
Alimentari	171.082	46.275	169.329	45.394	165.069	43.944	160.058	42.665	152.398	40.327
Non alimentari.	140.268	41.398	140.013	41.155	138.220	40.247	136.149	40.138	130.346	39.019
TOTALE	311.350	87.673	309.342	86.539	303.289	84.191	296.207	82.801	282.744	79.346

TAV. 9 — Licenze per il commercio fisso al minuto per gruppi di generi
Situazione a fine anno

ANNI	ALIMENTARI	TESSILI, ABBIGLIAMENTO E ARREDAMENTO	MECCANICI E AFFINI	PRODOTTI E ARTICOLI VARI	TOTALE
1967	507.925	249.143	102.463	183.686	1.043.217
1968	515.407	255.176	105.977	190.329	1.066.889
1969	518.921	259.000	109.357	195.978	1.083.254
1970	519.767	262.350	111.908	200.775	1.094.800
1971	512.737	262.513	112.686	200.491	1.088.427

TAV. 10 — Movimento delle licenze per il commercio fisso - all'ingrosso e al minuto - e ambulante nei Comuni con oltre 20.000 abitanti

MOVIMENTO	1967	1968	1969	1970	1971
COMMERCIO FISSO					
Rilasci per nuove aperture.	39.949	40.598	39.024	35.665	28.536
Ritiri per chiusure definitive	28.400	28.217	30.843	30.817	30.151
Cambiamenti di titolare.	18.457	20.120	19.798	18.929	14.220
COMMERCIO AMBULANTE					
Rilasci per nuove aperture	15.154	14.363	12.130	10.515	8.578
Ritiri per chiusure definitive	15.217	14.200	13.287	13.698	11.042
Cambiamenti di titolare.	207	320	256	290	200

TAV. 11 — Rivendite di tabacchi e concessioni di farmacie
Situazione a fine anno

ANNI	RIVENDITE DI TABACCHI			FARMACIE IN ORGANICO		
	Capoluoghi di provincia	Altri comuni	Totale	Capoluoghi di provincia	Altri comuni	Totale
1967	12.415	43.208	55.623	3.607	9.408	13.015
1968	12.818	43.967	56.785	3.728	9.640	13.368
1969	13.273	45.204	58.477	4.246	10.253	14.499
1970	13.629	46.342	59.971	4.415	10.496	14.911
1971	13.733	46.809	60.542	4.496	10.623	15.119

TAV. 12 — Attività particolari del commercio

ANNI	COOPERATIVE DI CONSUMO	SUPERMERCATI AUTONOMI	MAGAZZINI A PREZZO UNICO	GRANDI MAGAZZINI	DISTRIBUZIONE AUTOMATICA CARBURANTI-COLONNINE			
					Super carburante	Benzina	Gasolio	Miscela
1967	4.439	383	393	75	37.577	47.425	25.932	37.126
1968	4.412	431	444	80	40.906	49.408	27.345	38.987
1969	4.359	621	462	99	44.302	51.436	28.598	40.740
1970	4.334	734	499	105	47.870	53.928	29.809	42.394
1971	4.423	822	560	122	49.113	53.768	29.806	42.379

TAV. 13 — Numeri indici delle vendite del commercio al minuto per alcuni tipi di aziende

Base: Media mensile 1970 = 100

Anno 1971

IMPRESSE	ALIMENTARI	TESSUTI E ABBIGLIAMENTO	ALTRI ARTICOLI	TOTALE
----------	------------	----------------------------	----------------	--------

INDICE DELL'AMMONTARE COMPLESSIVO DELLE VENDITE

Grandi Magazzini e Magazzini a prezzo unico . . .	104,1	105,6	108,7	106,2
Ditte con più di 5 punti di vendite	122,3	112,2	107,4	115,1
Cooperative di consumo	113,4	113,7	117,7	113,9
COMPLESSO	115,4	107,3	108,4	110,9

INDICE DELLE VENDITE PER UNITÀ LOCALI

Grandi Magazzini e Magazzini a prezzo unico . . .	94,7	96,5	99,5	97,1
Ditte con più di 5 punti di vendita	123,8	107,9	108,8	115,6
Cooperative di consumo	125,7	122,2	154,8	128,3
COMPLESSO	115,9	99,6	105,7	107,9

TAV. 14 — Vendita di sale e tabacchi

ANNI	SALE				TABACCHI						
	Quantità - Migl. di quintali			Introiti Milioni di lire	Quantità - Quintali						Introiti Milioni di lire
	Comme- stibile	Indu- striale e per usi diversi	Totale		Fiuto	Trinciati	Sigari	Sigaretti	Sigarette	Totale	
1967	3.483	3.382	6.865	33.016	2.850	35.815	10.945	1.246	669.915	720.771	831.030
1968	3.384	3.225	6.609	33.634	2.592	34.177	11.115	1.339	686.555	735.778	877.923
1969	3.417	3.401	6.818	34.873	2.120	32.476	10.605	1.244	691.962	738.407	935.771
1970	3.301	4.527	7.828	34.243	1.873	29.401	9.718	1.146	693.737	735.875	980.997
1971	3.395	4.290	7.685	38.866	1.749	27.407	9.170	1.491	711.390	751.207	1.016.931

TAV. 15 — Licenze per esercizi pubblici
Situazione a fine anno

ANNI	Ristoranti, trattorie, osterie, tavole calde	Bar, caffè, gelaterie, birrerie	Sale da giuoco, ballo e bigliardo	Stabilimenti balneari fissi e piscine	Alberghi diurni e bagni pubblici	Rimesse, noleggi, stallaggi	TOTALE
1967	95.152	108.728	4.905	2.916	1.223	28.757	241.681
1968	95.304	111.519	5.000	3.114	1.190	28.466	244.593
1969	95.459	114.079	5.033	3.299	1.194	28.278	247.342
1970	95.015	116.262	5.191	3.423	1.177	27.994	249.062
1971	94.608	118.029	5.209	3.598	1.163	27.612	250.219

**TAV. 16 — Movimento delle licenze per esercizi pubblici nei Comuni
con oltre 20.000 abitanti**

MOVIMENTO	1967	1968	1969	1970	1971
Rilasci per nuove aperture	5.057	5.014	4.559	4.166	3.499
Ritiri per chiusure definitive	2.990	2.778	2.643	2.559	2.411
Cambiamenti di titolare	6.770	6.714	6.514	6.410	5.538

TAV. 17 — Autorizzazioni di esercizio per alcuni servizi

ANNI	Saloni da parrucchiere e barbieri				Lavanderie, tintorie, stirerie	Agenzie mediazione, certificati, copisterie
	per uomo	per signora	misti	Totale		
1967	54.300	48.790	3.402	106.492	20.134	6.726
1968	54.816	52.060	3.811	110.687	21.549	7.066
1969	55.284	54.371	3.707	113.362	23.042	7.958
1970	55.330	56.864	3.884	116.078	24.142	8.389
1971	54.741	58.895	3.502	117.138	25.434	8.545

TAV. 18 — Prodotto lordo del commercio e degli esercizi pubblici al costo dei fattori

Miliardi di lire

ANNI	A PREZZI CORRENTI			A PREZZI 1963		
	Commercio	Esercizi pubblici	Totale	Commercio	Esercizi pubblici	Totale
1967	4.765	737	5.502	4.017	596	4.613
1968	5.152	786	5.938	4.324	622	4.946
1969	5.506	907	6.413	4.569	698	5.267
1970	6.182	1.026	7.208	4.893	739	5.632
1971	6.841	1.168	8.009	5.074	784	5.858

Tav. 19 — Esercizi alberghieri
Situazione a fine anno

ANNI — COMUNI — ATTREZZATURA	ALBERGHI					PENSIONI			LOCANDE	TOTALE
	Lusso	1 ^a cat.	2 ^a cat.	3 ^a cat.	4 ^a cat.	1 ^a cat.	2 ^a cat.	3 ^a cat.		
IN COMPLESSO										
ESERCIZI										
1967	64	536	2.691	5.478	7.229	116	1.238	6.789	14.653	38.794
1968	63	557	2.832	5.864	7.493	111	1.285	7.027	14.526	39.758
1969	65	564	3.029	6.262	7.842	108	1.261	7.158	14.285	40.594
1970	64	582	3.184	6.543	8.037	113	1.277	7.299	14.191	41.290
1971	67	579	3.334	6.832	8.323	113	1.263	7.441	13.791	41.743
LETTI										
1967	15.539	73.911	216.284	275.437	193.320	5.177	45.389	181.913	164.830	1.173.800
1968	15.309	77.015	233.126	296.410	201.088	4.917	47.224	188.291	164.620	1.228.000
1969	15.946	78.512	253.271	320.004	211.947	4.718	47.570	191.263	162.991	1.286.222
1970	15.822	81.380	271.363	334.757	218.090	4.895	47.250	195.335	163.638	1.332.530
1971	16.225	82.644	289.830	350.967	226.922	4.927	46.686	198.836	161.377	1.378.414
CAMERE										
1967	9.231	43.721	127.090	159.205	110.914	2.919	25.711	103.954	89.031	671.776
1968	9.110	45.395	135.480	171.391	115.598	2.765	26.802	108.062	89.035	703.638
1969	9.529	46.213	147.148	184.790	121.949	2.685	27.113	110.030	88.328	737.755
1970	9.448	47.805	156.905	193.533	125.691	2.745	27.046	112.672	88.750	764.595
1971	9.592	48.304	166.774	202.898	130.785	2.775	26.705	115.151	87.558	790.542
BAGNI										
1967	8.731	37.616	93.895	88.124	31.062	2.104	14.679	39.735	18.613	334.559
1968	8.642	39.534	103.281	101.141	35.801	2.027	15.906	43.963	19.401	369.696
1969	9.162	41.044	116.816	116.888	40.599	2.071	16.842	47.334	20.249	411.005
1970	9.136	42.709	127.872	127.098	44.470	2.178	17.066	50.847	21.139	442.515
1971	9.386	44.024	139.704	138.912	49.925	2.243	17.337	54.278	22.459	478.268
1971 PER GRUPPI DI COMUNI										
STAZIONI DI CURA, SOGGIORNO E TURISMO										
CAPOLUOGHI DI PROV.										
Esercizi	14	82	310	465	427	12	107	485	629	2.531
Letti	3.716	14.464	31.608	24.800	11.372	451	3.801	11.891	8.793	110.896
Camere	2.135	8.477	18.475	14.490	6.609	255	2.162	6.709	4.735	64.047
Bagni	2.073	7.572	14.639	8.397	1.989	191	1.472	2.835	1.095	40.263
COMUNI NON CAPOL.										
Esercizi	25	302	1.946	3.912	2.756	63	743	4.960	2.846	17.553
Letti	4.430	37.764	160.842	216.027	90.877	2.602	29.519	143.595	49.537	735.193
Camere	2.664	21.545	91.792	124.317	52.192	1.464	16.792	83.339	26.930	421.035
Bagni	2.607	19.665	78.197	90.630	23.967	1.171	11.181	41.503	8.819	277.740
ALTRI COMUNI										
CAPOLUOGHI DI PROV.										
Esercizi	24	139	436	546	606	24	244	560	1.185	3.764
Letti	7.715	24.445	40.562	27.011	16.530	1.333	7.009	11.186	16.133	151.924
Camere	4.603	15.002	25.044	16.640	10.045	758	4.141	6.909	8.760	91.902
Bagni	4.507	13.798	19.579	8.952	2.554	591	2.251	2.553	1.918	56.703
COMUNI NON CAPOL.										
Esercizi	4	56	642	1.909	4.534	14	169	1.436	9.131	17.895
Letti	364	5.971	56.818	83.129	108.143	541	6.357	32.164	86.914	380.401
Camere	190	3.280	31.463	47.451	61.939	298	3.610	18.194	47.133	213.558
Bagni	199	2.989	27.289	30.933	21.415	290	2.433	7.387	10.627	103.562

TAV. 20 — Movimento dei clienti negli esercizi alberghieri

Migliaia

CATEGORIE E NAZIONALITÀ	1968		1969		1970		1971	
	Clienti	Presenze	Clienti	Presenze	Clienti	Presenze	Clienti	Presenze
CLIENTI IN TOTALE								
ALBERGHI	22.066	74.077	23.613	81.232	24.917	87.669	25.558	91.087
di lusso	890	2.431	978	2.586	1.031	2.651	995	2.606
1ª categoria	3.603	9.240	3.992	10.153	4.317	10.958	4.293	10.955
2ª "	7.055	22.423	7.640	24.870	8.181	27.252	8.587	28.491
3ª "	6.618	25.049	7.002	27.474	7.351	29.689	7.637	31.387
4ª "	3.900	14.934	4.001	16.149	4.037	17.119	4.066	17.648
PENSIONI	2.616	21.552	2.684	21.972	2.773	22.950	2.811	23.127
1ª categoria	85	489	97	465	107	502	107	512
2ª "	685	4.372	689	4.445	720	4.705	714	4.571
3ª "	1.856	16.691	1.898	17.062	1.946	17.743	1.990	18.044
LOCANDE	2.243	14.776	2.243	14.859	2.201	14.747	2.130	14.453
TOTALE	26.925	110.405	28.540	118.063	29.891	125.366	30.499	128.667
STRANIERI								
ALBERGHI	7.540	30.176	8.259	33.392	8.925	35.947	9.043	36.522
di lusso	569	1.746	643	1.887	668	1.888	636	1.842
1ª categoria	1.517	4.539	1.768	5.156	2.029	5.845	2.033	5.913
2ª "	2.494	9.895	2.758	11.113	3.021	12.171	3.117	12.396
3ª "	2.130	9.954	2.244	10.898	2.354	11.505	2.403	11.885
4ª "	830	4.042	846	4.338	853	4.538	854	4.486
PENSIONI	979	7.964	992	7.965	989	7.900	1.007	7.477
1ª categoria	46	231	46	221	54	247	54	248
2ª "	292	1.927	300	1.877	311	2.024	310	1.924
3ª "	641	5.806	646	5.767	634	5.629	643	5.305
LOCANDE	443	2.503	440	2.431	446	2.465	436	2.323
TOTALE	8.962	40.643	9.691	43.788	10.370	46.312	10.486	46.322
STRANIERI PER NAZIONALITÀ								
Austria	408	2.322	440	2.491	438	2.518	432	2.469
Belgio	268	1.262	278	1.382	263	1.311	274	1.416
Danimarca	151	821	162	909	165	957	171	995
Finlandia	23	128	25	139	29	157	31	178
Francia	1.181	4.126	1.054	3.834	1.134	4.032	1.199	4.212
Germania (Rep. Federale)	1.844	13.218	2.013	14.840	2.052	15.831	2.092	15.501
Grecia	100	288	105	312	108	324	117	358
Irlanda	19	96	19	101	21	103	25	134
Jugoslavia	263	583	308	654	350	718	319	679
Lussemburgo	11	81	12	88	12	92	14	109
Norvegia	31	152	33	160	32	159	37	188
Paesi Bassi	253	1.451	255	1.447	245	1.371	237	1.359
Portogallo	24	78	28	88	27	89	30	99
Regno Unito	739	3.707	776	3.775	904	4.354	879	4.488
Spagna	144	384	165	433	187	461	184	483
Svezia	152	859	157	979	153	919	149	863
Swizzera	529	2.844	535	2.879	505	2.733	496	2.559
Turchia	33	107	34	112	37	113	34	116
Altri Paesi europei	201	707	225	834	190	681	195	646
Argentina	102	321	124	373	139	410	145	419
Australia	78	238	83	248	94	284	98	281
Brasile	84	264	80	249	94	279	108	309
Canada	133	397	145	427	161	478	159	466
Giappone	89	223	123	298	152	348	172	396
Israele	54	155	53	150	55	163	58	165
Messico	63	172	75	195	85	217	80	206
Nuova Zelanda	8	28	9	27	12	40	10	33
Pakistan	4	14	5	17	4	15	4	14
RAU-Egitto	13	55	18	63	20	75	23	87
Stati Uniti d'America	1.630	4.340	1.981	5.064	2.285	5.741	2.290	5.750
Sud Africa (Rep. del)	55	165	60	180	74	206	68	194
Unione Indiana	16	51	19	61	26	76	25	66
Venezuela	21	79	21	76	25	86	26	88
Altri Paesi extra europei	238	827	275	903	292	951	305	984
TOTALE	8.962	40.643	9.691	43.788	10.370	46.312	10.486	46.322

TAV. 21 — Esercizi extralberghieri
Situazione alle date indicate

ANNI	31 DICEMBRE					31 AGOSTO	
	ALBERGHI DELLA GIOVENTÙ		CAMPEGGI			ALLOGGI PRIVATI — Letti	ALTRI ESERCIZI — Letti
	N	Letti	N	Posti letto	Superficie Migliaia m ²		
1967	73	6.359	930	304.845	16.512	838.134	353.782
1968	71	6.065	992	319.358	19.176	878.451	378.054
1969	70	6.745	1.075	416.176	23.059	915.813	395.445
1970	66	6.657	1.138	476.922	24.583	989.852	397.990
1971	64	6.388	1.146	518.558	26.319	1.043.437	411.530

TAV. 22 — Movimento degli ospiti negli esercizi extralberghieri

Migliaia

ESERCIZI E NAZIONALITÀ	1968		1969		1970		1971	
	Ospiti	Presenze	Ospiti	Presenze	Ospiti	Presenze	Ospiti	Presenze
OSPITI IN TOTALE								
Alberghi della gioventù	239	510	247	504	263	537	276	573
Campeggi	1.872	13.617	1.966	14.956	1.967	15.962	2.068	16.868
Alloggi privati	2.463	57.627	2.701	62.062	3.115	67.913	3.451	74.478
Altri esercizi	1.927	32.162	2.203	34.421	2.174	34.480	2.221	34.804
TOTALE	6.501	103.916	7.117	111.943	7.519	118.892	8.016	126.723
STRANIERI								
Alberghi della gioventù	194	406	200	401	208	411	218	438
Campeggi	1.443	10.366	1.463	10.853	1.358	10.592	1.362	10.461
Alloggi privati	441	7.580	509	8.504	561	9.316	618	10.238
Altri esercizi	200	2.341	223	2.736	222	2.649	253	3.005
TOTALE	2.278	20.693	2.395	22.494	2.349	22.968	2.451	24.142
STRANIERI PER NAZIONALITÀ								
Austria	161	1.907	178	2.109	172	2.176	176	2.208
Belgio	100	820	94	818	82	774	87	849
Danimarca	45	309	46	341	42	338	40	322
Finlandia	6	39	8	61	7	44	6	41
Francia	268	1.846	251	1.773	275	1.970	307	2.192
Germania (Rep. Fed.)	861	9.544	913	10.607	904	10.910	943	11.480
Grecia	5	80	4	73	4	108	5	135
Irlanda	4	18	5	21	5	20	5	21
Jugoslavia	19	95	22	125	24	112	20	130
Lussemburgo	3	28	3	33	4	42	4	62
Norvegia	8	59	8	52	8	67	8	62
Paesi Bassi	174	1.738	176	1.847	165	1.723	165	1.794
Portogallo	4	19	3	14	4	24	3	16
Regno Unito	173	909	183	1.012	173	985	165	971
Spagna	9	34	10	45	12	55	14	55
Svezia	51	506	50	486	47	491	52	544
Svizzera	120	1.309	122	1.422	117	1.394	115	1.428
Turchia	3	20	2	17	3	18	2	15
Altri paesi europei	75	248	104	342	55	250	57	237
Argentina	4	21	4	29	5	29	6	39
Australia	22	70	25	104	28	109	29	108
Brasile	2	16	1	17	2	14	2	18
Canada	25	84	26	93	28	98	31	110
Giappone	6	18	7	17	10	24	14	35
Israele	6	17	6	18	5	19	6	22
Messico	1	7	1	7	1	6	1	9
Nuova Zelanda	8	20	7	23	8	28	7	21
Pakistan	1	1	..	3
RAU-Egitto	2	13	2	12	4	16	4	19
Stati Uniti d'America	88	571	109	627	124	723	148	827
Sud Africa (Rep. del)	6	19	7	27	9	29	8	26
Unione Indiana	1	4	1	4	1	6	1	9
Venezuela	1	6	..	7	1	13	1	12
Altri paesi extraeuropei	17	298	17	311	20	347	19	340
TOTALE	2.278	20.693	2.395	22.494	2.349	22.968	2.451	24.142

**Tav. 23 — Movimento internazionale attraverso i transiti di frontiera
Stranieri entrati - Migliaia**

ANNI	TRANSITI					VIAGGIATORI TEMPORANEI	ESCURSIONISTI
	Ferroviani	Stradali	Marittimi	Aerei	TOTALE		
1967	4.448	20.838	359	1.975	27.620	12.600	15.020
1968	4.274	22.044	376	2.121	28.815	12.650	16.165
1969	4.486	23.811	455	2.450	31.202	13.600	17.702
1970	4.771	24.921	503	2.768	32.963	14.189	18.774
1971	4.624	24.908	491	3.207	33.230	14.418	18.812

**TAV. 24 — Bilancia turistica
Miliardi di lire**

VOCI	1967	1968	1969	1970	1971
Attivo	889,8	922,3	1.020,2	1.024,1	1.176,5
Passivo	186,0	227,1	308,2	454,0	523,1
SALDO ATTIVO . .	703,8	695,2	712,0	570,1	653,4

**TAV. 25 — Imposta di soggiorno
Miliardi di lire**

ANNI	PROVENTO			ENTI BENEFICIARI					
	Alberghi, pensioni e locande	Alloggi privati	Totale	Stazioni cura, sog- giorno e turismo	Comuni	Enti provinciali turismo	Sezione credito alberghiero	Opera naz. maternità e infanzia	Aggi di riscossione
1967	4.104	1.084	5.188	2.627	475	520	614	578	374
1968	4.073	1.125	5.198	2.666	455	515	606	579	377
1969	4.656	1.243	5.899	3.060	495	580	679	656	429
1970	4.676	1.313	5.989	3.157	471	583	677	666	435
1971	4.837	1.422	6.259	3.298	493	609	708	696	455

TAV. 26 — Traffico in servizio cumulativo internazionale delle Ferrovie dello Stato

ANNI	BIGLIETTI - Migliaia				INTROITI - Miliardi di lire			
	Proveniente dall'estero	Diretto all'estero	In transito	Totale	Proveniente dall'estero	Diretto all'estero	In transito	Totale
1967	5.110	3.853	29	8.992	15.157	12.310	163	27.630
1968	5.292	3.868	24	9.184	14.876	11.872	138	26.886
1969	5.306	3.761	25	9.092	17.019	12.819	136	29.974
1970	5.518	3.798	25	9.341	17.568	12.810	139	30.517
1971	5.835	3.935	24	9.794	18.598	13.681	139	32.418

TAV. 27 — Traffico turistico interno delle Ferrovie dello Stato

ANNI	VIAGGIATORI					INTROITI - Migliaia di lire				
	Treni turistici	Treni della neve	Fiere mostre congressi	Manife- stazioni patriot- tiche e religiose	Altri viaggi	Treni turistici	Treni della neve	Fiere mostre congressi	Manife- stazioni patriot- tiche e religiose	Altri viaggi
1967	14.134	14.358	56.194	36.237	234.769	163.256	18.419	416.013	227.246	955.980
1968	13.243	19.923	46.675	46.244	208.679	183.020	22.899	347.353	252.184	829.770
1969	15.485	27.051	46.688	35.551	219.639	257.891	34.654	350.809	224.212	860.155
1970	14.040	31.891	46.258	34.400	193.011	286.958	38.811	343.298	222.383	706.166
1971	16.392	40.633	23.632	31.127	173.022	313.341	46.173	171.349	220.059	687.071

TAV. 28 — Passaporti collettivi

ANNI	PASSAPORTI RILASCIATI	PARTECIPANTI PER DESTINAZIONE								GIORNATE DI PERMANENZA ALL'ESTERO	
		Paesi della CEE			Austria	Jugoslavia	Spagna	Svizzera	Altri Paesi		TOTALE
		Francia	Germania	Altri							
1967	2.929	11.589	303	456	949	47.554	6.463	3.477	16.980	87.771	426.780
1968	3.129	7.093	657	918	1.341	54.940	8.369	2.556	12.955	88.829	386.492
1969	3.829	8.168	852	714	2.561	68.664	9.899	4.377	14.246	109.481	423.689
1970	3.815	8.390	973	233	1.273	62.512	12.190	3.769	18.644	107.984	431.307
1971	4.368	7.850	589	291	1.454	76.055	13.051	3.198	25.882	128.370	473.335

TAV. 29 — Carte carburante rilasciate agli stranieri e buoni benzina venduti

ANNI	CARTE CARBURANTE RILASCIATE					BUONI BENZINA VENDUTI		
	Enit Rappresentanze all'estero	Automobil Club Italia			Totale	Litri Migliaia	Importo Milioni di lire	
		Delegazione di Parigi	Uffici di frontiera	Uffici provinciali				
1967	976.414	5.374	594.798	175.281	775.453	1.751.867	283.795	21.836
1968	1.114.627	5.764	581.775	212.977	800.516	1.915.143	290.170	24.099
1969	1.278.900	2.938	532.422	238.767	774.127	2.053.027	328.360	27.341
1970	1.498.717	4.183	545.808	208.762	758.753	2.257.470	383.520	31.837
1971	1.157.245	7.127	495.928	162.361	665.416	1.822.661	374.994	39.670

TAV. 30 — Istruzione professionale e tecnica turistico-alberghiera

ANNI	SCUOLE STATALI						CORSI ENALC	
	Istituti professionali		Istituti tecnici		Totale		N.	Iscritti
	N.	Iscritti	N.	Iscritti	N.	Iscritti		
1967	83	7.505	6	1.374	69	8.879	136	4.845
1968	68	8.974	6	1.582	74	10.556	126	5.039
1969	73	10.026	7	1.991	80	12.017	137	5.050
1970	78	10.714	15	3.254	93	14.050	118	4.556
1971	81	11.765	15	4.752	96	16.517	73	2.959

TAV. 31 — Visitatori ed introiti degli Istituti di antichità e d'arte dipendenti dallo Stato

ANNI	ISTITUTI numero	VISITATORI			INTROITI migliaia di lire
		Con ingresso gratuito	A pagamento	Totale	
1967	217	8.747.368	5.646.240	14.393.608	792.551
1968	211	11.206.347	5.555.020	16.761.367	788.467
1969	208	11.512.695	5.851.558	17.364.253	823.381
1970	208	12.293.402	6.134.516	18.427.918	867.296
1971	203	12.131.791	6.544.463	18.676.254	925.628

TAV. 32 — Numeri indici dei prezzi all'ingrosso

Base : 1970 = 100

I — INDICE GENERALE E INDICI PER CLASSI MERCEOLOGICHE

ANNI	INDICE GENERALE	PRODOTTI AGRICOLI					PRODOTTI NON AGRICOLI						
		Totale	Agricoli alimentari	Zootecnici alimentari	Agricoli e zootecnici non alimentari	Legname da lavoro	Totale	Industr. alimentari e affini	Industr. agricolo-manif. non aliment.	Metalmeccanici	Combustibili e lubrificanti	Materie da costruzione	Chimici e affini
1970	100,0	100,0	100,0	100,0	100,0	100,0	100,0	100,0	100,0	100,0	100,0	100,0	100,0
1971	103,4	102,2	101,2	104,4	95,1	106,0	103,6	104,3	104,1	101,5	112,0	101,9	101,1

II — INDICI PER DESTINAZIONE ECONOMICA DEI PRODOTTI

ANNI	BENI DESTINATI AL CONSUMO FINALE				BENI DESTINATI ALLA FORMAZIONE DEI CAPITALI FISSI				MATERIE AUSILIARIE PER LE IMPRESE		
	Totale	Non durevoli		Durevoli	Totale	Materie da costruzione	Mezzi di trasporto	Impianti, macchine e attrezz.	Totale	Combustibili e lubrificanti	Altre
		Alimentari	Altri								
1970	100,0	100,0	100,0	100,0	100,0	100,0	100,0	100,0	100,0	100,0	100,0
1971	103,7	103,4	103,7	104,7	101,3	103,6	105,9	100,4	106,2	112,3	100,0

TAV. 33 — Numeri indici dei prezzi al consumo

Base : 1970 = 100

ANNI	INDICE GENERALE	CLASSI DI CONSUMO								
		Generi alimentari, bevande e tabacchi	Vestituario e calzature	Igiene e salute	Beni durevoli e non durevoli di uso domestico e servizi connessi con l'abitazione	Elettricità, gas e altri combustibili	Abitazione	Trasporti e comunicazioni	Beni e servizi di carattere ricreativo e culturale	Altri beni e servizi
1969	95,3	95,9	93,7	96,8	92,8	96,6	94,5	95,4	95,1	94,2
1970	100,0	100,0	100,0	100,0	100,0	100,0	100,0	100,0	100,0	100,0
1971	104,8	104,0	106,2	103,9	106,3	103,9	103,6	106,0	107,7	105,4

TAV. 34 — Numeri indici dei tassi delle retribuzioni minime contrattuali dei prestatori d'opera nel commercio per classi di attività

Base : 1966 = 100

ANNI	COMMERCIO ALL'INGROSSO		COMMERCIO AL MINUTO		COMPLESSO	
	con mansioni non impiegate	con mansioni impiegate	con mansioni non impiegate	con mansioni impiegate	con mansioni non impiegate	con mansioni impiegate

COMPRESI GLI ASSEGNI FAMILIARI

1969	111,2	111,6	111,3	112,0	111,2	111,8
1970	124,1	123,4	123,4	123,5	123,7	123,5
1971	137,3	134,5	135,7	134,5	136,5	134,5

ESCLUSI GLI ASSEGNI FAMILIARI

1969	113,2	113,0	113,3	113,6	113,2	113,3
1970	128,5	126,5	127,7	126,8	128,1	126,7
1971	143,8	138,9	142,0	139,1	142,8	139,0

TAV. 35 — Fallimenti nel commercio e nei servizi vari

Ammontare in milioni di lire

I — FALLIMENTI DICHIARATI PER CLASSI E SOTTOCLASSI DI ATTIVITÀ ECONOMICA

ANNI	COMMERCIO ALL'INGROSSO		COMMERCIO AL MINUTO				COMMERCIO AMBULANTE		ALBERGHI E ESERCIZI PUBBLICI	ATTIVITÀ AUSILIARIE DEL COMMERCIO	SERVIZI VARI	TOTALE
	alimen- tari	non alimen- tari	alimen- tari	tessili, abbiglia- mento e arredo- damento	mecca- nici e affini	prodotti e articoli vari	alimen- tari	non alimen- tari				
1966	236	285	645	604	970	394	36	45	537	209	229	4.190
1967	300	280	711	593	964	424	53	58	552	183	177	4.295
1968	311	373	827	579	882	541	48	52	656	169	333	4.771
1969	357	353	819	689	958	412	62	36	599	134	329	4.748
1970	311	324	792	585	876	435	53	43	614	151	250	4.434

II — FALLIMENTI CHIUSI SECONDO IL MODO DI CHIUSURA

ANNI	PAGAMENTO INTEGRALE			CONCORDATO			LIQUIDAZIONE E RIPARTIZIONE DELL'ATTIVO			INSUFFICIENZA O MANCANZA DI ATTIVO			TOTALE		
	N	Ammontare		N	Ammontare		N	Ammontare		N	Ammontare		N	Ammontare	
		attivo	passivo		attivo	passivo		attivo	passivo		attivo	passivo		attivo	passivo
1966	142	439,2	388,1	341	2.995,1	6.397,7	2.073	7.874,2	35.635,9	1.027	164,9	5.550,8	3.583	11.473,4	47.972,5
1967	160	960,6	822,6	317	3.927,1	8.360,0	1.971	7.637,5	37.222,4	1.085	140,8	6.002,1	3.533	12.666,0	52.407,1
1968	142	1.850,8	1.714,7	326	3.510,2	8.632,9	2.318	10.165,0	43.748,2	1.125	187,5	8.066,1	3.911	15.713,5	62.161,9
1969	147	1.271,6	1.155,6	330	3.956,4	8.306,9	2.118	9.080,2	40.640,5	1.051	170,2	6.225,2	3.646	14.478,4	56.328,2
1970	133	840,2	706,3	296	6.389,3	10.761,5	2.128	10.925,8	47.517,6	1.079	225,4	6.931,3	3.634	18.380,7	65.916,7

III — FALLIMENTI CHIUSI SECONDO LA QUALITÀ DEI FALLITI

ANNI	DITTE INDIVIDUALI			SOCIETÀ DI FATTO			SOCIETÀ REGOLARI			TOTALE		
	N	Ammontare		N	Ammontare		N	Ammontare		N	Ammontare	
		attivo	passivo		attivo	passivo		attivo	passivo		attivo	passivo
1966	2.539	6.534,4	26.212,0	717	2.856,5	10.126,6	327	2.082,5	11.633,9	3.583	11.473,4	47.972,5
1967	2.444	7.176,0	29.528,8	700	3.657,6	11.210,1	389	1.832,4	11.668,2	3.533	12.666,0	52.407,1
1968	2.765	7.933,3	33.134,8	768	5.303,4	14.693,5	378	2.476,8	14.333,6	3.911	15.713,5	62.161,9
1969	2.574	7.910,0	32.203,7	699	3.645,1	12.420,1	373	2.823,3	11.704,4	3.646	14.478,4	56.328,2
1970	2.577	9.246,5	36.773,2	693	4.496,8	13.245,9	364	4.637,4	15.897,6	3.634	18.380,7	65.916,7

IV — FALLIMENTI CHIUSI SECONDO IL VALORE DELLA PERDITA SUBITA DAI CREDITORI

ANNI	FINO A 100.000 LIRE		DA 100.000 A 500.000 LIRE		DA 500.000 A 1.000.000 DI LIRE		DA 1.000.000 A 5.000.000 DI LIRE		OLTRE 5.000.000 DI LIRE		TOTALE	
	N	Ammon- tare della perdita	N	Ammon- tare della perdita	N	Ammon- tare della perdita	N	Ammon- tare della perdita	N	Ammon- tare della perdita	N	Ammon- tare della perdita
1966	27	1,4	177	55,6	246	189,7	1.407	3.752,1	1.584	35.138,6	3.441	39.137,4
1967	17	0,8	180	49,8	220	167,3	1.365	3.718,7	1.611	38.604,9	3.373	42.541,5
1968	27	1,7	169	52,6	262	196,5	1.449	3.901,2	1.862	45.613,2	3.769	49.765,2
1969	19	1,0	127	38,4	217	162,2	1.331	3.717,1	1.806	40.968,3	3.500	44.887,0
1970	19	0,9	138	44,8	197	147,8	1.304	3.623,5	1.843	47.445,9	3.501	51.262,9

PARTE SECONDA

COMMERCIO ALL'INGROSSO

AVVERTENZE

Nelle testate della Tav. 37, per limitazione di spazio, sono riportate solo le più importanti voci di ogni categoria. L'elenco completo delle voci che compongono le varie categorie è il seguente :

Alimentari

Animali vivi (compresi quelli da cortile) ; uova ; carni e sottoprodotti commestibili, freschi e congelati ; prodotti della pesca freschi e congelati. Cereali, legumi secchi e semi oleosi ; farine, pane, paste alimentari ed altri prodotti di cereali non specificati ; caffè, coloniali, spezie, droghe e zucchero ; dolciumi di ogni genere. Salumi, conserve alimentari e affini ; prodotti della pesca secchi e conservati ; latticini e formaggi. Frutta fresca e secca, agrumi, ortaggi, funghi e altri prodotti affini. Vini ed altre bevande, alcool per liquori, aceto, oli alimentari. Altri generi alimentari non compresi nelle categorie precedenti (acque gassate, gelati, ghiaccio, ecc.).

Tessili, abbigliamento e arredamento

Tessuti anche per arredamento ; fibre tessili e filati per uso industriale. Articoli di abbigliamento e di vestiario e relativi accessori ; filati, cucirini per aguglierie, mercerie e passamanerie (compresi cappelli e articoli sportivi e di gomma). Pelli greggie ; cuoi e pelli conciate (escluse le pelli da pellicceria) ; calzature e accessori per calzature. Articoli da viaggio, pelletterie, marocchinerie e relativi accessori. Pellicce e pelli da pellicceria. Spaghi e cordami, sacchi, tele di juta e simili. Legnami e affini ; mobili e oggetti di arredamento (compresa la carta da parati) ; recipienti in legno e prodotti in canne palustri, vimini, giunchi, paglia e trecchie di paglia, liste di legno e affini. Vetrerie, cristallerie, ceramiche e affini. Gioie, pietre preziose fini e sintetiche, orologerie e metalli preziosi.

Altri (fiori e foglie ornamentali, piante ornamentali e da fiore, bulbi da fiore e semi da giardino ; cenci, cascami e residui di lavorazioni, carta da macero e materiali vari da recupero compresi i rottami metallici).

Meccanici e affini

Prodotti finiti in ferro od altro metallo (escluse le macchine ed i veicoli) ; macchine utensili, operatrici, attrezzi e materiali vari (escluse le macchine e gli attrezzi agricoli nonchè gli apparecchi per uso domestico). Macchine ed apparecchi per uso domestico (compreso materiale elettrico). Macchine e strumenti di precisione (ottica, foto, ecc.) ; armi, munizioni, attrezzi caccia e pesca. Veicoli, accessori e parti di ricambio.

Prodotti e articoli vari

Carta e cartone in genere (esclusa la carta da parati) ; libri, articoli di cartoleria e cancelleria. Apparecchi e materiali radioelettrici e televisivi. Materiali da costruzioni. Prodotti chimici per industria, oli e grassi industriali ; specialità medicinali e prodotti chimico-farmaceutici ; articoli sanitari, presidi, ferri chirurgici e materiali da medicazione. Profumeria e cosmetici. Oli minerali, carburanti e lubrificanti. Combustibili solidi. Sementi da orto, prato, piante officinali ; cereali, legumi secchi, foraggi e semi oleosi ; prodotti chimici per l'agricoltura e macchine e attrezzi agricoli. Altri (pietre per uso industriale, terre e minerali non metalliferi ; minerali metalliferi e metalli e altri prodotti non compresi nelle categorie precedenti).

CAP. 1 — LICENZE DI ESERCIZIO

TAV. 36 — Licenze per il commercio all'ingrosso in complesso (a)

Situazione a fine anno

PROVINCIE E REGIONI	1970	1971					
		TOTALE			CAPOLUOGHI DI PROVINCIA		
		Alimentari	Non alimentari	Totale	Alimentari	Non alimentari	Totale
Torino	5.034	1.843	3.140	4.983	663	2.177	2.840
Vercelli	986	505	447	952	76	68	144
Novara	1.015	513	430	943	67	88	155
Cuneo	2.440	1.386	977	2.363	91	112	203
Asti	953	649	264	913	108	110	218
Alessandria	1.333	757	534	1.291	128	187	315
PIEMONTE	11.731	5.653	5.792	11.445	1.133	2.742	3.875
VALLE D'AOSTA	301	205	98	303	101	45	146
Varese	1.306	617	678	1.295	50	129	179
Como	1.394	552	805	1.357	78	284	360
Sondrio	354	224	123	347	42	40	82
Milano	9.800	2.139	6.601	8.740	877	5.385	6.262
Bergamo	963	490	441	931	40	175	215
Brescia	1.642	861	781	1.642	130	364	494
Pavia	1.461	785	644	1.429	61	102	163
Cremona	675	377	273	650	47	61	108
Mantova	769	403	324	727	54	127	181
LOMBARDIA	18.164	6.448	10.670	17.118	1.377	6.667	8.044
Bolzano-Bozen	1.291	483	801	1.284	146	279	425
Trento	995	510	474	984	103	148	251
TRENTINO-A. ADIGE	2.286	993	1.275	2.268	249	427	676
Verona	1.395	678	728	1.406	142	506	648
Vicenza	1.347	697	617	1.314	97	212	309
Belluno	545	290	251	541	35	48	83
Treviso	1.233	628	601	1.229	84	218	302
Venezia	1.197	645	557	1.202	238	270	508
Padova	1.698	656	1.065	1.721	151	661	812
Rovigo	427	245	179	424	32	64	96
VENETO	7.842	3.839	3.998	7.837	779	1.979	2.758
Pordenone	455	210	253	463	43	88	131
Udine	1.108	559	523	1.082	59	179	238
Gorizia	296	170	114	284	65	52	117
Trieste	1.101	454	620	1.074	421	594	1.015
FRIULI-V. GIULIA	2.960	1.393	1.510	2.903	588	913	1.501
Imperia	1.153	548	561	1.109	252	73	325
Savona	676	372	292	664	109	106	215
Genova	2.978	1.021	1.951	2.972	640	1.754	2.394
La Spezia	379	223	167	390	80	94	174
LIGURIA	5.186	2.164	2.971	5.135	1.081	2.027	3.108
Piacenza	678	309	338	647	89	166	255
Parma	1.035	543	448	991	178	204	382
Reggio nell'Emilia	888	481	394	875	138	186	324
Modena	1.350	612	655	1.267	154	191	345
Bologna	1.607	618	951	1.569	212	643	855
Ferrara	926	410	472	882	190	279	469
Ravenna	828	437	410	847	79	196	275
Forlì	1.126	562	597	1.159	62	136	198
EMILIA-ROMAGNA	8.438	3.972	4.265	8.237	1.102	2.001	3.103
Massa-Carrara	516	207	283	490	54	127	181
Lucca	797	400	384	764	100	117	217
Pistoia	543	253	323	576	87	153	240
Firenze	2.702	734	1.952	2.686	172	897	1.059
Livorno	492	252	228	480	72	90	162
Pisa	730	319	403	722	69	107	176
Arezzo	467	213	260	473	81	118	199
Siena	513	300	207	507	67	56	123
Grosseto	578	274	294	568	96	184	280
TOSCANA	7.338	2.952	4.334	7.286	798	1.849	2.647

(a) Rilevazione effettuata tramite i Comuni.

Segue Tav. 36 — Licenze per il commercio all'ingrosso in complesso (a)

Situazione a fine anno

PROVINCIE E REGIONI	1970	1971					
		TOTALE			CAPOLUOGHI DI PROVINCIA		
		Alimentari	Non alimentari	Totale	Alimentari	Non alimentari	Totale
Perugia	675	338	329	667	39	107	146
Terni	450	226	207	433	119	140	259
UMBRIA	1.125	564	536	1.100	158	247	405
Pesaro e Urbino	634	305	339	644	88	159	247
Ancona	980	424	558	982	138	323	461
Macerata	477	213	263	476	57	105	162
Ascoli Piceno	558	357	199	556	34	12	46
MARCHE	2.649	1.299	1.359	2.658	317	599	916
Viterbo	576	318	216	534	64	70	134
Rieti	122	85	37	122	13	17	30
Roma	2.979	1.369	1.554	2.923	696	1.325	2.021
Latina	408	263	135	398	62	58	120
Frosinone	394	247	159	406	49	78	127
LAZIO	4.479	2.282	2.101	4.383	884	1.548	2.432
L'Aquila	450	298	134	432	43	20	63
Teramo	414	261	160	421	44	41	85
Pescara	690	208	154	390	96	145	241
Chieti	521	343	187	530	15	14	29
ABRUZZI	2.075	1.108	685	1.773	198	220	418
Isernia	161	87	64	151	15	20	35
Campobasso	425	271	139	410	52	26	78
MOLISE	586	358	203	561	67	46	113
Caserta	389	223	180	383	38	32	70
Benevento	180	121	50	171	45	32	77
Napoli	2.081	1.049	966	2.015	320	637	957
Avellino	295	186	91	277	17	8	25
Salerno	734	449	279	728	54	47	101
CAMPANIA	3.679	2.028	1.546	3.574	474	756	1.230
Foggia	895	597	250	847	126	38	164
Bari	992	526	455	981	90	204	294
Taranto	500	251	78	329	76	22	98
Brindisi	260	197	68	265	53	23	76
Lecce	737	494	225	719	69	104	173
PUGLIA	3.384	2.065	1.076	3.141	414	391	805
Potenza	437	287	144	431	49	37	86
Matera	312	151	140	291	21	30	51
BASILICATA	749	438	284	722	70	67	137
Cosenza	570	426	166	592	99	75	174
Catanzaro	619	459	184	643	140	50	190
Reggio di Calabria	550	380	148	528	84	51	135
CALABRIA	1.739	1.265	498	1.763	323	176	499
Trapani	875	511	363	874	85	64	149
Palermo	658	337	335	672	111	259	370
Messina	759	527	213	740	204	85	289
Aggrigento	428	244	187	431	34	21	55
Caltanissetta	276	162	102	264	51	46	97
Enna	195	100	81	181	14	15	29
Catania	947	535	442	977	158	330	488
Ragusa	257	170	93	263	8	32	40
Siracusa	307	209	101	310	45	25	70
SICILIA	4.702	2.795	1.917	4.712	710	887	1.597
Sassari	716	275	143	418	49	40	89
Nuoro	191	139	58	197	56	23	79
Cagliari	1.162	609	544	1.153	234	370	604
SARDEGNA	2.069	1.023	745	1.768	339	433	772
ITALIA	91.482	42.844	45.843	88.687	11.162	24.020	35.182

(a) Cfr. la corrispondente nota alla pagina precedente.

TAV. 37 — Licenze per il commercio all'ingrosso per generi

31 dicembre 1971

A — Alimentari

PROVINCIE E REGIONI	Animali vivi, uova, carni ; pesce fresco	Cereali, legu- mi, farine, paste ; coloniali, dolciumi	Salumi, pesce secco, conserve ali- mentari, latticini, formaggi	Frutta fresca e secca, agrumi, ortaggi	Vini, liquori, aceto, olii	Altri	TOTALE
Torino	201	420	166	112	765	179	1.843
Vercelli	69	133	46	12	204	41	505
Novara	50	140	37	19	187	80	513
Cuneo	387	194	64	116	537	88	1.386
Asti	76	70	45	6	420	32	649
Alessandria	62	120	62	25	424	64	757
PIEMONTE	845	1.077	420	290	2.537	484	5.653
VALLE D'AOSTA	15	44	7	6	99	34	205
Varese	36	142	67	15	258	99	617
Como	41	136	48	9	234	84	552
Sondrio	11	87	13	10	73	30	224
Milano	150	420	200	36	816	517	2.139
Bergamo	39	81	45	38	205	82	490
Brescia	85	151	66	27	405	127	861
Pavia	76	140	64	26	409	70	785
Cremona	52	66	59	3	150	47	377
Mantova	83	111	20	17	107	65	403
LOMBARDIA	573	1.334	582	181	2.657	1.121	6.448
Bolzano-Bozen	95	95	39	5	184	65	483
Trento	44	96	83	28	184	75	510
TRENTINO-A. ADIGE	139	191	122	33	368	140	993
Verona	73	150	64	37	261	93	678
Vicenza	62	185	111	20	253	66	697
Belluno	42	60	18	18	129	23	290
Treviso	74	131	75	42	251	55	628
Venezia	43	230	35	11	271	55	645
Padova	142	149	93	30	188	54	656
Rovigo	32	54	23	45	70	21	245
VENETO	468	959	419	203	1.423	367	3.839
Pordenone	27	63	14	4	73	29	210
Udine	82	143	51	7	199	77	559
Gorizia	37	50	10	6	54	13	170
Trieste	62	236	27	2	116	11	454
FRIULI-V. GIULIA . .	208	492	102	19	442	130	1.393
Imperia	12	82	22	23	335	74	548
Savona	34	113	20	30	124	51	372
Genova	32	409	93	43	381	63	1.021
La Spezia	17	60	7	8	87	44	223
LIGURIA	95	664	142	104	927	232	2.164
Piacenza	63	65	48	12	97	24	309
Parma	81	102	170	3	117	70	543
Reggio nell'Emilia	105	109	56	6	154	51	481
Modena	179	79	61	2	151	140	612
Bologna	93	180	50	24	169	122	618
Ferrara	27	131	59	2	155	36	410
Ravenna	38	95	19	30	210	45	437
Forlì	73	169	34	3	180	103	562
EMILIA-ROMAGNA . .	659	910	497	82	1.233	591	3.972
Massa-Carrara	4	85	3	4	89	22	207
Lucca	18	116	34	23	145	64	400
Pistoia	24	81	15	11	81	41	253
Firenze	28	220	98	20	280	88	734
Livorno	23	63	16	13	86	51	252
Pisa	12	102	11	12	123	59	319
Arezzo	11	88	24	18	45	27	213
Siena	39	90	11	18	100	42	300
Grosseto	27	71	11	47	85	33	274
TOSCANA	186	916	223	166	1.034	427	2.952

Segue Tav. 37 — Licenze per il commercio all'ingrosso per generi

31 dicembre 1971

Segue A — Alimentari

PROVINCIE E REGIONI	Animali vivi, uova, carni ; pesce fresco	Cereali, legu- mi, farine, paste ; coloniali, dolciumi	Salumi, pesce secco, conserve ali- mentari, latticini, formaggi	Frutta fresca e secca, agrumi, ortaggi	Vini, liquori, aceto, olii	Altri	TOTALE
Perugia	50	126	16	13	80	53	338
Terni	1	78	4	10	109	24	226
UMBRIA	51	204	20	23	189	77	564
Pesaro e Urbino	48	94	18	3	97	45	305
Ancona	37	126	28	46	121	66	424
Macerata	18	54	11	9	66	55	213
Ascoli Piceno	47	69	9	16	142	74	357
MARCHE	150	343	66	74	426	240	1.299
Viterbo	21	31	33	31	149	53	318
Rieti	9	12	6	3	43	12	85
Roma	44	344	121	96	635	129	1.369
Latina	7	54	4	12	129	57	263
Frosinone	32	76	9	3	88	39	247
LAZIO	113	517	173	145	1.044	290	2.282
L'Aquila	16	76	27	24	122	33	298
Teramo	35	64	7	23	98	34	261
Pescara	8	79	3	7	93	16	206
Chieti	21	111	7	20	122	62	343
ABRUZZI	80	330	44	74	435	145	1.108
Isernia	5	33	2	1	27	19	87
Campobasso	8	134	—	1	95	33	271
MOLISE	13	167	2	2	122	52	358
Caserta	9	77	27	5	63	42	223
Benevento	3	48	—	14	43	13	121
Napoli	46	362	159	11	420	51	1.049
Avellino	11	73	4	19	58	21	186
Salerno	22	131	16	20	195	65	449
CAMPANIA	91	691	206	69	779	192	2.028
Foggia	11	249	48	23	184	82	597
Bari	3	162	38	10	223	70	526
Taranto	1	60	16	12	130	32	251
Brindisi	—	63	3	29	70	32	197
Lecce	18	134	20	21	200	101	494
PUGLIA	33	688	125	95	807	317	2.065
Potenza	15	115	4	5	94	54	287
Matera	—	39	6	16	66	24	151
BASILICATA	15	154	10	21	160	78	438
Cosenza	5	192	11	31	147	40	426
Catanzaro	26	158	22	42	180	32	459
Reggio di Calabria	10	129	8	17	184	32	380
CALABRIA	40	479	41	90	511	104	1.265
Trapani	25	175	33	41	196	41	511
Palermo	20	117	28	33	46	93	337
Messina	14	196	5	49	166	77	527
Agrigento	2	148	1	17	38	38	244
Caltanissetta	1	88	12	11	35	15	162
Enna	—	59	2	4	30	5	100
Catania	7	152	27	69	237	43	535
Ragusa	3	91	4	17	45	10	170
Siracusa	—	93	15	7	76	18	209
SICILIA	72	1.119	127	248	889	340	2.795
Sassari	42	72	6	38	65	52	275
Nuoro	13	48	—	27	20	31	139
Cagliari	25	198	25	54	221	86	609
SARDEGNA	80	318	31	119	306	169	1.023
ITALIA	3.926	11.597	3.359	2.044	16.388	5.530	42.844

Segue Tav. 37 — Licenze per il commercio all'ingrosso per generi

31 dicembre 1971

B — Tessili, abbigliamento e arredamento

PROVINCIE E REGIONI	Tessuti anche per arreda- mento	Abbiglia- mento, vestiario e acces- sori (a)	Cuoi, pelli greggie e conciate, calzature	Articoli da viaggio e pellet- terie	Pellic- cerie	Spaghi, cordami, sacchi	Legname e affini, mobili	Vetriere, cristal- lerie, cerami- che e affini	Gioie, pietre e metalli preziosi, orologe- rie	Altri	TOTALE
Torino	140	314	69	9	12	39	102	147	32	99	963
Vercelli	19	55	4	—	—	12	13	18	1	61	183
Novara	9	36	12	3	—	2	21	11	1	16	111
Cuneo	21	54	25	2	2	5	132	23	2	23	289
Asti	7	5	2	—	—	1	11	7	3	5	41
Alessandria	22	33	14	25	2	13	15	21	2	11	158
PIEMONTE	218	497	126	39	16	72	294	227	41	215	1.745
VALLE D'AOSTA	3	4	4	—	—	2	6	5	—	—	24
Varese	100	89	18	4	—	6	11	24	3	33	288
Como	122	62	20	1	—	1	65	21	9	29	330
Sondrio	1	13	4	—	—	—	11	—	—	—	29
Milano	668	364	112	49	119	14	198	293	117	441	2.395
Bergamo	16	45	12	4	—	6	24	9	1	6	124
Brescia	45	54	37	1	—	22	46	37	8	14	264
Pavia	20	37	91	2	—	4	21	18	1	21	215
Cremona	10	14	3	—	—	2	23	8	1	8	69
Mantova	10	28	9	3	—	1	30	9	1	9	100
LOMBARDIA	992	726	306	64	120	56	429	419	141	561	3.814
Bolzano-Bozen	20	49	7	1	—	1	225	20	6	17	346
Trento	11	24	13	—	—	—	100	10	3	14	175
TRENTINO-A. ADIGE	31	73	20	1	—	1	325	30	9	31	521
Verona	41	78	41	4	—	4	24	41	11	23	267
Vicenza	24	51	41	6	1	2	26	16	26	18	211
Belluno	5	9	4	—	—	2	65	4	—	—	89
Treviso	25	59	25	2	—	1	58	22	2	24	218
Venezia	20	49	16	—	—	2	10	37	1	18	153
Padova	22	89	33	6	8	7	34	31	11	43	284
Rovigo	14	19	11	—	—	—	10	5	1	—	60
VENETO	151	354	171	18	9	18	227	156	52	126	1.282
Pordenone	9	16	5	—	2	—	21	7	—	4	64
Udine	29	46	30	3	7	4	58	4	6	8	195
Gorizia	—	9	—	—	—	—	2	1	—	—	22
Trieste	25	44	7	—	1	4	51	18	3	29	183
FRIULI-V. GIULIA	64	115	42	3	10	8	132	30	10	50	464
Imperia	7	9	3	—	—	2	4	5	1	341	372
Savona	15	43	7	2	1	2	15	8	4	29	126
Genova	100	211	48	24	33	24	44	112	22	59	677
La Spezia	4	17	1	—	1	—	7	5	—	14	49
LIGURIA	126	280	59	26	35	28	70	130	27	443	1.224
Piacenza	11	21	14	—	—	—	11	26	—	10	93
Parma	11	27	10	—	1	—	15	4	4	9	81
Reggio nell'Emilia	11	27	8	1	—	2	15	6	9	14	93
Modena	25	74	14	—	3	6	12	7	3	20	164
Bologna	72	140	24	7	6	3	28	23	11	30	344
Ferrara	19	23	17	1	2	4	18	18	1	9	112
Ravenna	21	53	11	—	1	7	14	12	6	16	141
Forlì	30	58	16	1	—	5	22	22	—	31	185
EMILIA-ROMAGNA	200	423	114	10	13	27	135	118	34	139	1.213
Massa-Carrara	7	13	3	—	—	1	6	124	—	4	158
Lucca	22	47	20	2	2	1	10	14	—	27	145
Pistoia	26	54	11	2	—	4	11	12	2	44	166
Firenze	134	170	37	20	—	1	35	60	32	487	976
Livorno	9	30	7	—	—	3	1	7	3	2	62
Pisa	15	18	42	3	—	1	34	10	1	11	135
Arezzo	7	27	18	1	2	2	11	5	5	3	81
Siena	7	10	14	—	1	1	22	6	1	6	68
Grosseto	26	14	5	—	1	3	22	1	—	11	83
TOSCANA	253	383	157	28	6	17	152	239	44	595	1.874

(a) Comprende anche mercerie, calze, guanti, cappelli, articoli sportivi e di gomma.

Segue Tav. 37 — Licenze per il commercio all'ingrosso per generi

31 dicembre 1971

Segue B — Tessili, abbigliamento e arredamento

PROVINCIE E REGIONI	Tessuti anche per arreda- mento	Abbiglia- mento, vestiario e acces- sori (a)	Cuoi, pelli greggie e conciate, calzature	Articoli da viaggio e pelle- terie	Pellic- cerie	Spaghi, cordami, sacchi	Legname e affini, mobili	Vetriere, cristal- lerie, cerami- che e affini	Gioie, pietre e metalli preziosi, orologe- rie	Altri	TOTALE
Perugia	22	55	5	1	—	1	6	4	4	10	108
Terni	9	16	8	2	—	1	10	7	3	3	59
UMBRIA	31	71	13	3	—	2	16	11	7	13	167
Pesaro e Urbino	11	50	11	2	—	—	33	6	—	9	122
Ancona	30	62	11	2	2	3	10	18	5	5	148
Macerata	10	26	28	1	—	—	9	6	1	7	88
Ascoli Piceno	21	22	35	—	—	1	4	1	3	5	92
MARCHE	72	160	83	5	2	4	56	31	9	26	448
Viterbo	5	14	4	1	—	1	5	4	—	5	39
Rieti	1	4	1	—	—	1	3	—	—	1	11
Roma	138	209	29	16	17	2	69	105	38	73	696
Latina	5	9	2	1	—	3	3	5	—	—	28
Frosinone	3	15	9	—	—	—	7	7	—	1	42
LAZIO	152	251	45	18	17	7	87	121	38	80	816
L'Aquila	7	9	5	—	—	—	3	5	—	2	31
Teramo	11	8	14	—	—	3	14	2	2	—	54
Pescara	14	44	9	—	—	—	5	6	4	6	88
Chieti	16	9	5	—	—	2	5	2	1	—	40
ABRUZZI	48	70	33	—	—	5	27	15	7	8	213
Isernia	—	3	—	—	—	—	2	—	—	—	5
Campobasso	1	7	—	—	—	—	1	—	—	—	9
MOLISE	1	10	—	—	—	—	3	—	—	—	14
Caserta	7	9	1	—	—	5	14	4	—	9	49
Benevento	2	5	3	—	—	—	5	—	—	3	18
Napoli	97	145	119	5	12	8	28	55	59	8	536
Avellino	4	7	2	—	—	—	7	—	—	7	27
Salerno	12	11	5	—	—	3	24	11	2	20	88
CAMPANIA	122	177	130	5	12	16	78	70	61	47	718
Foggia	10	22	7	—	—	2	9	8	2	8	68
Bari	67	60	16	2	—	5	10	18	1	4	183
Taranto	10	7	4	—	—	—	5	1	—	1	28
Brindisi	4	6	—	—	—	1	1	2	—	1	15
Lecce	17	28	10	—	3	1	9	8	—	1	77
PUGLIA	108	123	37	2	3	9	34	37	3	15	371
Potenza	4	7	5	—	—	—	11	2	—	—	29
Matera	1	2	—	—	—	—	7	—	—	—	10
BASILICATA	5	9	5	—	—	—	18	2	—	—	39
Cosenza	17	18	11	—	—	—	3	5	2	2	58
Catanzaro	14	20	9	—	2	1	15	5	—	6	72
Reggio di Calabria	4	10	5	—	—	1	12	1	1	3	37
CALABRIA	35	48	25	—	2	2	30	11	3	11	167
Trapani	24	31	7	—	—	23	22	14	—	16	137
Palermo	15	48	25	—	4	15	16	18	—	23	164
Messina	16	34	12	—	—	—	14	9	—	1	88
Agrigento	22	10	1	—	—	5	9	5	—	4	58
Caltanissetta	5	6	5	—	—	5	3	—	—	—	24
Enna	1	—	—	—	—	—	2	—	—	—	3
Catania	37	61	16	4	4	3	6	24	5	19	179
Ragusa	2	6	5	—	1	3	4	4	2	1	28
Siracusa	5	2	—	—	—	—	7	4	—	12	30
SICILIA	127	198	71	4	9	54	83	78	7	76	707
Sassari	4	5	15	—	—	—	21	2	—	14	61
Nuoro	2	4	—	—	—	1	3	1	—	—	11
Cagliari	43	77	20	—	2	3	9	12	1	10	177
SARDEGNA	49	86	35	—	2	4	33	15	1	24	249
ITALIA	2.788	4.058	1.476	226	256	332	2.235	1.745	494	2.460	16.070

(a) Cfr. la corrispondente nota alla pagina precedente.

Segue TAV. 37 — Licenze per il commercio all'ingrosso per generi
31 dicembre 1971
C — Meccanici e affini

PROVINCIE E REGIONI	Prodotti in ferro, mac- chine utensili, attrezzi vari	Mac- chine e apparec- chi per uso do- mestico (a)	Mac- chine e stru- menti di preci- sione (b)	Veicoli e parti di ri- cambio	TOTALE	PROVINCIE E REGIONI	Prodotti in ferro, mac- chine utensili, attrezzi vari	Mac- chine e apparec- chi per uso do- mestico (a)	Mac- chine e stru- menti di preci- sione (b)	Veicoli e parti di ri- cambio	TOTALE
Torino	268	334	34	158	794	Perugia	18	24	2	4	48
Vercelli	18	17	—	3	38	Terni	20	9	—	5	34
Novara	24	18	—	14	56	UMBRIA	38	33	2	9	82
Cuneo	45	19	1	22	87	Pesaro e Urbino	24	21	—	3	48
Asti	27	11	—	6	44	Ancona	48	46	16	13	123
Alessandria	37	15	—	22	74	Macerata	7	3	3	6	19
PIEMONTE	419	414	35	225	1.093	Ascoli Piceno	3	10	—	8	21
VALLE D'AOSTA	6	3	—	—	9	MARCHE	82	80	19	30	211
Varese	52	32	6	14	104	Viterbo	11	7	—	10	28
Como	71	32	1	13	117	Rieti	4	1	—	1	6
Sondrio	9	6	—	—	15	Roma	72	74	19	32	197
Milano	783	401	140	186	1.510	Latina	12	2	2	2	18
Bergamo	44	31	2	12	89	Frosinone	21	8	—	3	32
Brescia	89	22	12	12	135	LAZIO	120	92	21	48	281
Pavia	20	37	1	15	73	L'Aquila	19	3	—	—	22
Cremona	21	8	1	3	33	Teramo	16	7	—	2	25
Mantova	16	12	—	4	32	Pescara	20	17	—	6	43
LOMBARDIA	1.105	581	163	259	2.108	Chieti	14	1	1	4	20
Bolzano-Bozen	35	65	1	15	116	ABRUZZI	69	28	1	12	110
Trento	23	28	1	6	58	Isernia	11	1	1	—	13
TRENTINO-A. A.	58	93	2	21	174	Campobasso	35	—	—	—	35
Verona	64	24	7	20	115	MOLISE	46	1	1	—	48
Vicenza	54	28	1	10	93	Caserta	12	8	—	1	21
Belluno	12	7	2	—	21	Benevento	4	3	—	5	12
Treviso	41	29	2	24	96	Napoli	33	18	15	22	88
Venezia	39	44	5	16	104	Avellino	19	2	—	2	23
Padova	82	54	11	91	238	Salerno	35	10	—	—	45
Rovigo	17	10	2	11	40	CAMPANIA	103	41	15	30	189
VENETO	309	196	30	172	707	Foggia	16	8	—	5	29
Pordenone	18	7	—	5	30	Bari	20	34	3	14	71
Udine	28	26	6	11	71	Taranto	8	—	—	—	8
Gorizia	6	7	—	6	19	Brindisi	12	4	—	3	19
Trieste	81	40	1	23	145	Lecce	24	16	—	3	43
FRIULI-V. GIULIA	133	80	7	45	265	PUGLIA	80	62	3	25	170
Imperia	19	9	2	13	43	Potenza	26	6	—	1	33
Savona	14	16	1	2	33	Matera	16	—	—	—	16
Genova	188	172	52	49	461	BASILICATA	42	6	—	1	49
La Spezia	17	8	—	1	26	Cosenza	24	5	—	2	31
LIGURIA	238	205	55	65	563	Catanzaro	23	21	—	—	44
Piacenza	20	13	—	16	49	Reggio di Calabria	15	7	3	2	27
Parma	36	10	—	19	65	CALABRIA	62	33	3	4	102
Reggio nell'Emilia	23	23	2	11	59	Trapani	28	14	15	—	57
Modena	28	19	2	7	56	Palermo	13	22	8	14	57
Bologna	43	95	21	23	182	Messina	22	15	1	—	38
Ferrara	18	23	1	17	59	Agrigento	22	5	—	—	27
Ravenna	25	24	2	17	68	Caltanissetta	14	3	—	3	20
Forlì	26	28	1	15	70	Enna	10	2	—	—	12
EMILIA-ROMAGNA	219	235	29	125	608	Catania	20	36	12	9	77
Massa-Carrara	4	7	1	—	12	Ragusa	6	5	—	9	20
Lucca	10	10	1	4	25	Siracusa	5	6	—	—	11
Pistoia	25	11	2	9	47	SICILIA	140	108	36	35	319
Firenze	125	144	24	50	343	Sassari	8	17	—	3	28
Livorno	14	4	1	1	20	Nuoro	3	3	1	1	8
Pisa	19	17	1	6	43	Cagliari	45	48	4	13	110
Arezzo	13	15	1	2	31	SARDEGNA	56	68	5	17	146
Siena	14	5	3	2	24	ITALIA	3.563	2.593	462	1.205	7.823
Grosseto	14	21	1	8	44						
TOSCANA	238	234	35	82	589						

(a) Comprende anche mobili e attrezzature in metallo per uso ufficio e materiale elettrico. — (b) Comprende anche armi, munizioni, attrezzi per caccia e pesca.

Segue Tav. 37 — Licenze per il commercio all'ingrosso per generi

31 dicembre 1971

D — Prodotti e articoli vari

PROVINCIE E REGIONI	Carta, libri e cartoleria	Apparec- chi e materiale radio- televisivo	Materiale da costru- zione	Prodotti chimici, medicini- ali, sanitari	Profume- ria e cosmetici	Carbu- ranti e lubrifi- canti	Comb- stibili solidi	Sementi, piante, prodotti per agricoltura	Altri	TOTALE
Torino	154	44	321	151	53	92	257	167	144	1.383
Vercelli	3	5	29	12	7	16	97	38	19	226
Novara	12	4	76	18	8	19	70	22	34	263
Cuneo	23	5	110	17	14	32	155	220	25	601
Asti	10	—	29	5	5	13	26	73	18	179
Alessandria	18	4	51	18	10	15	64	106	16	302
PIEMONTE	220	62	616	221	97	187	669	626	256	2.954
VALLE D'AOSTA	4	2	18	5	4	5	20	1	6	65
Varese	25	12	98	21	14	15	36	14	51	286
Como	48	6	100	31	8	32	66	41	26	358
Sondrio	4	1	32	3	1	10	18	9	1	79
Milano	299	86	242	593	104	173	203	45	951	2.696
Bergamo	13	5	70	20	6	28	40	32	14	228
Brescia	30	11	92	47	7	31	64	77	23	382
Pavia	20	4	62	16	4	37	67	91	55	356
Cremona	7	—	29	9	7	7	22	67	23	171
Mantova	12	3	21	17	5	14	22	60	18	192
LOMBARDIA	458	128	746	757	156	347	538	456	1.162	4.748
Bolzano-Bozen	11	33	80	11	4	19	50	44	87	339
Trento	14	10	46	12	4	22	71	30	32	241
TRENTINO-A. A.	25	43	126	23	8	41	121	74	119	580
Verona	35	10	85	38	15	36	43	66	18	346
Vicenza	34	4	115	23	9	20	40	35	33	313
Belluno	8	2	43	1	5	21	49	10	2	141
Treviso	19	6	83	27	11	17	42	42	40	287
Venezia	18	3	55	24	13	43	67	36	41	300
Padova	51	36	149	69	18	29	77	77	37	543
Rovigo	10	—	11	4	5	16	6	23	4	79
VENETO	175	61	541	186	76	182	324	289	175	2.009
Pordenone	12	—	37	7	6	12	31	36	18	159
Udine	23	4	57	12	10	30	66	36	19	257
Gorizia	11	—	25	1	5	8	11	6	6	73
Trieste	50	10	40	110	8	7	38	13	16	292
FRIULI-V. GIULIA	96	14	159	130	29	57	146	91	59	781
Imperia	2	2	37	10	3	8	22	34	28	146
Savona	12	1	39	11	2	4	30	27	7	133
Genova	108	102	141	51	83	111	144	42	31	813
La Spezia	1	1	18	9	2	9	14	7	31	92
LIGURIA	123	106	235	81	90	132	210	110	97	1.184
Piacenza	11	4	38	12	6	14	39	60	12	196
Parma	15	10	86	18	10	16	71	61	15	302
Reggio nell'Emilia	23	2	61	12	15	17	22	69	21	242
Modena	15	5	226	16	9	10	30	65	59	435
Bologna	58	22	82	30	34	23	52	85	39	425
Ferrara	12	4	95	20	8	10	36	108	8	301
Ravenna	17	3	43	21	13	17	18	46	23	201
Forlì	19	4	59	43	19	16	64	64	54	342
EMILIA-ROMAGNA	170	54	690	172	114	123	332	558	231	2.444
Massa-Carrara	2	—	12	4	1	9	22	14	49	113
Lucca	9	6	43	18	8	17	45	34	34	214
Pistoia	7	—	18	13	4	14	38	12	4	110
Firenze	86	1	71	120	38	29	113	82	93	633
Livorno	10	6	32	23	6	14	20	21	14	146
Pisa	10	—	57	35	7	15	28	63	10	225
Arezzo	8	3	22	11	8	7	31	47	11	148
Siena	8	2	17	10	4	10	16	40	8	115
Grosseto	8	—	37	13	8	11	22	53	15	167
TOSCANA	148	18	309	247	84	126	335	366	238	1.871

Segue Tav. 37 — Licenze per il commercio all'ingrosso per generi

31 dicembre 1971

Segue D — Prodotti e articoli vari

PROVINCIE E REGIONI	Carta, libri e cartoleria	Apparec- chi e materiale radio- televisivo	Materiale da costru- zione	Prodotti chimici, medici- nali, sanitari	Profume- ria e cosmetici	Carbu- ranti e lubrifi- canti	Combu- stibili solidi	Sementi, piante, prodotti per agricoltura	Altri	TOTALE
Perugia	20	2	17	20	9	17	29	52	7	173
Terni	4	2	33	8	3	8	4	39	13	114
UMBRIA	24	4	50	28	12	25	33	91	20	287
Pesaro e Urbino . .	8	2	60	3	2	13	38	42	1	169
Ancona	22	10	55	41	18	21	26	39	55	287
Macerata	4	1	38	11	1	4	12	77	10	158
Ascoli Piceno	9	—	15	5	5	9	9	30	4	86
MARCHE	43	13	168	60	26	47	85	188	70	700
Viterbo	7	—	23	13	3	12	24	57	10	149
Rieti	1	—	5	3	—	—	1	10	—	20
Roma	130	26	121	160	43	18	70	63	30	661
Latina	4	3	40	7	5	10	2	13	5	89
Frosinone	4	1	26	9	7	5	13	17	3	85
LAZIO	146	30	215	192	58	45	110	160	48	1.004
L'Aquila	5	1	25	5	3	2	10	24	6	81
Teramo	3	1	20	—	—	1	18	37	1	81
Pescara	3	1	12	10	2	3	5	3	14	53
Chieti	13	—	38	2	1	8	23	42	—	127
ABRUZZI	24	3	95	17	6	14	56	106	21	342
Isernia	—	—	21	—	—	—	9	6	10	46
Campobasso	2	—	44	2	—	5	11	31	—	95
MOLISE	2	—	65	2	—	5	20	37	10	141
Caserta	2	1	34	3	3	7	7	28	5	90
Benevento	—	—	6	—	—	—	3	11	—	20
Napoli	32	13	75	68	3	16	20	55	60	342
Avellino	—	—	23	1	—	1	1	15	—	41
Salerno	8	1	49	5	1	21	8	46	7	146
CAMPANIA	42	15	187	77	7	45	39	155	72	639
Foggia	6	1	70	9	2	3	13	47	2	153
Bari	12	1	96	26	1	8	16	35	6	201
Taranto	6	—	10	3	—	4	—	17	2	42
Brindisi	1	—	3	5	—	—	4	18	3	34
Lecce	10	—	18	10	6	3	6	48	4	105
PUGLIA	35	2	197	53	9	18	39	165	17	535
Potenza	5	1	24	9	—	2	13	25	3	82
Matera	3	—	62	1	1	6	12	29	—	114
BASILICATA	8	1	86	10	1	8	25	54	3	196
Cosenza	5	3	24	9	—	8	7	19	2	77
Catanzaro	6	1	22	4	2	3	5	19	6	68
Reggio di Calabria .	5	—	23	15	5	4	7	20	5	84
CALABRIA	16	4	69	28	7	15	19	58	13	229
Trapani	—	9	74	10	2	15	15	41	3	169
Palermo	6	13	24	11	6	8	6	30	10	114
Messina	7	—	29	10	6	4	11	21	1	89
Agrigento	1	—	46	3	1	2	2	40	9	104
Caltanissetta	—	—	10	5	—	7	3	31	2	58
Enna	—	1	33	1	—	1	3	20	7	66
Catania	14	9	28	21	11	11	13	57	22	186
Ragusa	2	—	9	4	—	5	4	19	2	45
Siracusa	—	—	27	4	—	3	1	20	5	60
SICILIA	30	32	280	69	26	56	58	279	61	891
Sassari	1	—	13	2	—	10	14	13	1	54
Nuoro	1	1	18	2	1	1	8	7	—	39
Cagliari	30	29	64	48	7	16	12	43	8	257
SARDEGNA	32	30	95	52	8	27	34	63	9	350
ITALIA	1.821	622	4.947	2.410	818	1.505	3.213	3.927	2.687	21.950

TAV. 38 — Movimento delle licenze per il commercio all'ingrosso nei Comuni con oltre 20.000 abitanti (a)
Anno 1971

PROVINCIE E REGIONI	Nuove aperture	Chiusure definitive	Cambia- menti titolare (b)	Licenze esistenti a fine anno	PROVINCIE E REGIONI	Nuove aperture	Chiusure definitive	Cambia- menti titolare (b)	Licenze esistenti a fine anno
Torino	197	257	49	3.638	Perugia	20	17	7	382
Vercelli	20	22	1	347	Terni	20	27	1	313
Novara	14	29	1	207	UMBRIA	40	44	8	695
Cuneo	26	44	8	577	Pesaro e Urbino	21	20	8	352
Asti	15	8	1	218	Ancona	41	36	5	774
Alessandria	33	38	10	591	Macerata	14	18	3	227
PIEMONTE	305	398	70	5.578	Ascoli Piceno	19	15	—	220
VALLE D'AOSTA	5	2	7	146	MARCHE	95	89	16	1.573
Varese	18	28	2	654	Viterbo	9	1	3	134
Como	14	51	2	681	Rieti	2	2	—	30
Sondrio	—	9	—	82	Roma	199	237	12	2.442
Milano	400	1.248	48	7.475	Latina	28	25	3	258
Bergamo	15	25	3	266	Frosinone	19	10	2	224
Brescia	29	75	8	499	LAZIO	257	275	20	3.088
Pavia	33	38	1	537	L'Aquila	7	12	—	195
Cremona	7	19	1	213	Teramo	1	—	—	85
Mantova	2	14	2	181	Pescara	18	24	1	241
LOMBARDIA	518	1.507	67	10.568	Chieti	18	17	1	203
Bolzano-Bozen	18	23	3	524	ABRUZZI	44	53	2	724
Trento	12	10	5	312	Isernia	4	—	—	35
TRENTINO-A. A.	30	33	8	836	Campobasso	7	1	—	78
Verona	43	30	8	738	MOLISE	11	1	—	113
Vicenza	33	60	9	553	Caserta	5	5	2	155
Belluno	1	6	3	146	Benevento	—	—	—	77
Treviso	27	40	10	564	Napoli	70	112	16	1.584
Venezia	44	35	4	898	Avellino	1	2	—	47
Padova	47	35	14	812	Salerno	20	22	5	311
Rovigo	26	16	2	167	CAMPANIA	96	141	23	2.174
VENETO	221	222	50	3.878	Foggia	30	29	6	425
Portofino	5	5	2	131	Bari	70	101	3	747
Udine	31	21	1	238	Taranto	14	175	—	187
Gorizia	4	11	—	187	Brindisi	15	5	4	211
Trieste	61	88	5	1.015	Lecce	22	24	—	225
FRIULI-V. GIULIA	101	125	8	1.551	PUGLIA	151	334	13	1.795
Imperia	29	53	2	760	Potenza	4	2	4	86
Savona	9	10	4	215	Matera	2	7	3	51
Genova	95	97	9	2.628	BASILICATA	6	9	7	137
La Spezia	14	8	4	174	Cosenza	13	—	1	261
LIGURIA	147	168	19	3.777	Catanzaro	45	23	11	393
Piacenza	20	20	4	255	Reggio di Calabria	5	8	1	135
Parma	35	33	4	476	CALABRIA	63	31	13	789
Reggio nell'Emilia	25	33	3	372	Trapani	65	57	3	756
Modena	29	68	13	656	Palermo	28	17	4	499
Bologna	96	109	18	1.061	Messina	18	7	—	438
Ferrara	32	68	3	601	Agrigento	25	15	—	226
Ravenna	36	22	6	629	Caltanissetta	7	10	—	158
Forlì	43	30	6	676	Enna	—	2	—	41
EMILIA-ROMAGNA	316	383	57	4.726	Catania	49	23	—	681
Massa-Carrara	15	38	4	364	Ragusa	9	11	1	208
Lucca	23	38	8	539	Siracusa	28	17	—	227
Pistoia	11	6	—	303	SICILIA	229	159	8	3.234
Firenze	87	92	12	2.059	Sassari	6	1	—	157
Livorno	16	25	3	334	Nuoro	3	3	—	79
Pisa	25	35	—	441	Cagliari	77	54	17	792
Arezzo	8	7	12	252	SARDEGNA	86	58	17	1.028
Siena	8	16	7	192	ITALIA	2.927	4.293	459	51.174
Grosseto	13	4	—	280					
TOSCANA	206	261	46	4.764					

(a) Rilevazione effettuata nei 94 Comuni capoluoghi e nei 280 Comuni aventi oltre 20 mila abitanti. — (b) Trattasi di ritiri e contemporanei rilasci di licenze a seguito di vendita, donazione, decesso del titolare, ecc.

TAV. 39 — Operatori economici del commercio all'ingrosso iscritti agli Albi delle Camere di commercio, industria, agricoltura e artigianato (a)

31 dicembre 1971

PROVINCIE E REGIONI	GROSSISTI				COMMISSIONARI				MANDA- TARI	ASTA- TORI	TOTALE
	Orto- frutti- coli	Carne e uova	Ittici	Totale	Orto- frutti- coli	Carne e uova	Ittici	Totale			
Torino	898	195	37	1.130	9	5	10	24	9	2	1.165
Vercelli	101	74	5	180	—	—	—	—	—	—	180
Novara	55	33	6	94	17	—	—	17	—	—	111
Cuneo	557	58	4	619	4	3	—	7	—	—	626
Asti	55	23	2	80	—	—	—	—	—	—	80
Alessandria	505	33	—	538	49	—	—	49	—	—	587
PIEMONTE	2.171	416	54	2.641	79	8	10	97	9	2	2.749
VALLE D'AOSTA	21	9	1	31	—	—	—	—	—	—	31
Varese	37	48	4	89	—	—	—	—	—	—	89
Como	81	96	7	184	—	—	—	—	—	—	184
Sondrio	23	10	2	35	—	—	—	—	—	—	35
Milano	724	205	40	969	636	117	31	784	11	1	1.765
Bergamo	131	62	5	198	6	3	1	10	—	—	208
Brescia	188	36	4	228	28	1	—	29	1	—	258
Pavia	91	30	2	123	—	—	—	—	—	—	123
Cremona	33	33	2	68	8	1	—	9	—	—	77
Mantova	59	16	5	80	1	—	—	1	—	—	81
LOMBARDIA	1.367	536	71	1.974	679	122	32	833	12	1	2.820
Bolzano-Bozen	172	47	12	231	1	1	—	2	—	7	240
Trento	178	31	5	214	2	—	—	2	—	—	216
TRENTINO-A. ADIGE	350	78	17	445	3	1	—	4	—	7	456
Verona	283	43	11	337	31	—	—	31	—	1	369
Vicenza	131	51	4	186	10	—	1	11	—	—	197
Belluno	35	11	2	48	1	—	—	1	—	—	49
Treviso	111	30	8	149	12	—	—	12	2	—	163
Venezia	165	77	167	409	75	8	22	105	42	7	563
Padova	197	96	15	308	72	4	—	76	—	—	354
Rovigo	101	7	24	132	19	1	—	20	—	1	153
VENETO	1.023	315	231	1.569	220	13	23	256	44	9	1.878
Pordenone	22	9	3	34	—	—	—	—	—	—	34
Udine	88	35	10	133	15	—	—	15	—	—	148
Gorizia	79	34	17	130	—	—	—	—	—	1	131
Trieste	130	63	27	220	56	3	2	61	6	5	292
FRIULI-V. GIULIA	319	141	57	517	71	3	2	76	6	6	605
Imperia	94	21	11	126	2	—	1	3	—	—	129
Savona	264	20	9	293	11	—	2	13	—	1	307
Genova	461	110	60	631	17	62	111	190	—	15	836
La Spezia	105	9	13	127	29	3	4	36	—	—	163
LIGURIA	924	160	93	1.177	59	65	118	242	—	16	1.435
Piacenza	143	21	2	166	17	—	—	17	—	—	183
Parma	124	39	4	167	46	4	—	50	1	—	218
Reggio nell'Emilia	53	45	—	98	6	—	—	6	—	—	104
Modena	237	32	3	272	48	2	—	50	—	—	322
Bologna	307	70	6	383	114	1	—	115	2	—	500
Ferrara	175	20	40	235	32	5	1	38	—	11	284
Ravenna	208	51	23	280	13	1	3	17	2	—	299
Forlì	568	78	51	717	26	—	2	28	4	7	756
EMILIA-ROMAGNA	1.833	356	129	2.318	302	13	6	321	9	18	2.666
Massa-Carrara	68	12	5	85	14	1	—	15	—	—	100
Lucca	106	40	23	169	49	—	—	49	8	28	254
Pistoia	45	19	2	66	6	1	—	7	—	—	73
Firenze	194	47	9	250	111	11	—	122	1	—	373
Livorno	28	2	9	39	33	—	5	38	—	6	83
Pisa	144	33	7	184	31	—	—	31	—	—	215
Arezzo	78	28	1	105	—	1	—	1	—	—	106
Siena	36	25	3	64	2	4	—	6	—	—	70
Grosseto	87	20	32	139	—	—	—	—	—	—	139
TOSCANA	786	224	91	1.101	246	18	5	269	9	34	1.413

(a) Rilevazione effettuata tramite gli Uffici provinciali di statistica. La iscrizione degli operatori agli Albi è regolata dall'art. 3 del D. L. 25 marzo 1959, n. 125.

Segue Tav. 39 — Operatori economici del commercio all'ingrosso iscritti agli Albi
delle Camere di commercio, industria, agricoltura e artigianato (a)

31 dicembre 1971

PROVINCIE E REGIONI	GROSSISTI				COMMISSIONARI				MANDA- TARI	ASTA- TORI	TOTALE
	Orto- frutti- coli	Carne e uova	Ittici	Totale	Orto- frutti- coli	Carne e uova	Ittici	Totale			
Perugia	95	46	3	144	1	—	—	1	—	—	145
Terni	30	12	2	44	—	—	—	—	—	—	44
UMBRIA	125	58	5	188	1	—	—	1	—	—	189
Pesaro e Urbino	84	18	14	116	—	—	—	—	—	2	118
Ancona	122	56	26	204	4	2	—	6	—	—	210
Macerata	84	57	8	149	—	—	—	—	—	3	152
Ascoli Piceno	336	41	77	454	—	—	18	18	—	2	474
MARCHE	626	172	125	923	4	2	18	24	—	7	954
Viterbo	93	21	10	124	—	—	—	—	—	—	124
Rieti	8	3	3	14	—	—	—	—	—	—	14
Roma	670	280	79	1.029	434	102	21	557	72	—	1.658
Latina	296	21	16	333	9	—	—	9	—	—	342
Frosinone	52	1	1	54	—	—	—	—	—	—	54
LAZIO	1.119	326	109	1.554	443	102	21	566	72	—	2.192
L'Aquila	71	17	3	91	8	—	4	12	—	—	103
Teramo	103	65	9	177	—	—	—	—	9	—	186
Pescara	136	17	17	170	21	—	—	21	—	—	191
Chieti	250	7	6	263	—	—	—	—	—	1	264
ABRUZZI	560	106	35	701	29	—	4	33	9	1	744
Isernia	1	5	—	6	—	—	—	—	—	—	6
Campobasso	17	1	5	23	2	—	—	2	—	1	26
MOLISE	18	6	5	29	2	—	—	2	—	1	32
Caserta	209	2	2	213	93	—	1	94	—	—	307
Benevento	21	—	2	23	—	—	—	—	—	—	23
Napoli	1.445	69	48	1.562	878	—	22	900	64	—	2.526
Avellino	101	3	1	105	5	—	—	5	—	—	110
Salerno	690	20	6	716	227	—	4	231	—	—	947
CAMPANIA	2.466	94	59	2.619	1.203	—	27	1.230	64	—	3.913
Foggia	530	35	66	631	47	1	2	50	—	11	692
Bari	601	6	37	644	139	—	22	161	—	35	840
Taranto	145	7	16	168	20	2	13	35	—	—	203
Brindisi	154	3	4	161	30	—	—	30	—	2	193
Lecce	61	5	11	77	3	—	—	3	—	1	81
PUGLIA	1.491	56	134	1.681	239	3	37	279	—	49	2.009
Potenza	16	2	—	18	—	—	—	—	—	—	18
Matera	17	7	—	24	—	—	—	—	—	—	24
BASILICATA	33	9	—	42	—	—	—	—	—	—	42
Cosenza	157	6	6	169	—	—	—	—	—	—	169
Catanzaro	205	6	10	221	3	—	—	3	—	—	224
Reggio di Calabria	305	4	9	318	2	—	—	2	—	—	320
CALABRIA	667	16	25	708	5	—	—	5	—	—	713
Trapani	75	3	52	130	21	—	8	29	6	57	222
Palermo	62	40	5	107	165	—	2	167	16	13	303
Messina	356	18	40	414	24	—	—	24	13	22	473
Agrigento	47	1	28	76	58	—	3	61	2	32	171
Caltanissetta	8	2	—	10	32	—	—	32	—	—	42
Enna	1	—	—	1	10	—	—	10	—	—	11
Catania	314	3	2	319	303	—	12	315	13	—	647
Ragusa	47	2	—	49	167	—	—	167	—	2	218
Siracusa	279	2	9	290	103	—	4	107	—	8	405
SICILIA	1.189	71	136	1.396	883	—	29	912	50	134	2.492
Sassari	147	13	17	177	—	—	—	—	—	—	177
Nuoro	145	20	9	174	—	—	—	—	—	—	174
Cagliari	405	28	17	450	21	—	21	42	—	—	492
SARDEGNA	697	61	43	801	21	—	21	42	—	—	843
ITALIA	17.785	3.210	1.420	22.415	4.489	350	353	5.192	284	285	28.176

(a) Cfr. la corrispondente nota alla pagina precedente.

TAV. 40 — Unioni volontarie tra grossisti e dettaglianti e gruppi di acquisto tra dettaglianti (a)

REGIONI	UNIONI TRA GROSSISTI E DETTAGLIANTI (b)		GRUPPI DI ACQUISTO TRA DETTAGLIANTI					
	Grossisti	Dettaglianti aderenti	Commercio fisso		Esercizi pubblici		TOTALE	
			Numero gruppi	Numero aderenti	Numero gruppi	Numero aderenti	Numero gruppi	Numero aderenti
31 DICEMBRE 1970								
Piemonte	15	1.757	7	515	—	—	7	515
Valle d'Aosta	—	—	—	—	—	—	—	—
Lombardia	39	4.301	33	4.084	2	349	35	4.433
Trentino-Alto Adige	4	798	4	111	—	—	4	111
Veneto	16	2.031	30	1.470	3	42	33	1.512
Friuli-Venezia Giulia	4	613	3	122	—	—	3	122
Liguria	9	839	8	353	—	—	8	353
Emilia-Romagna	21	1.431	43	3.815	4	382	47	4.197
Toscana	13	1.736	26	2.019	2	191	28	2.210
Umbria	1	86	1	24	—	—	1	24
Marche	4	505	4	184	1	44	5	228
Lazio	2	410	7	1.390	1	45	8	1.435
Abruzzi	3	180	2	73	—	—	2	73
Molise	1	42	1	47	—	—	1	47
Campania	1	99	7	235	1	9	8	244
Puglia	—	—	5	111	—	—	5	111
Basilicata	—	—	—	—	—	—	—	—
Calabria	—	—	—	—	—	—	—	—
Sicilia	—	—	1	13	—	—	1	13
Sardegna	—	—	1	13	—	—	1	13
ITALIA	133	14.828	183	14.579	14	1.062	197	15.641

31 DICEMBRE 1971

Piemonte	16	1.889	9	659	1	93	10	752
Valle d'Aosta	—	—	—	—	—	—	—	—
Lombardia	37	4.151	34	4.109	2	364	36	4.473
Trentino-Alto Adige	4	776	7	192	—	—	7	192
Veneto	19	2.165	31	1.387	3	53	34	1.440
Friuli-Venezia Giulia	6	598	5	258	—	—	5	258
Liguria	8	727	12	1.008	—	—	12	1.008
Emilia-Romagna	24	1.641	50	4.615	4	327	54	4.942
Toscana	13	1.543	32	2.698	2	250	34	2.948
Umbria	2	145	5	219	1	56	6	275
Marche	3	484	5	206	1	44	6	250
Lazio	7	824	8	1.377	1	45	9	1.422
Abruzzi	4	238	1	19	—	—	1	19
Molise	1	47	2	57	—	—	2	57
Campania	2	195	7	235	1	9	8	244
Puglia	5	104	—	—	—	—	—	—
Basilicata	—	—	—	—	—	—	—	—
Calabria	1	30	—	—	—	—	—	—
Sicilia	1	49	—	—	—	—	—	—
Sardegna	—	—	1	13	—	—	1	13
ITALIA	153	15.606	209	17.052	16	1.241	225	18.293

(a) Dati forniti dal Ministero dell'Industria, Commercio e Artigianato - Direzione Generale Commercio Interno. — (b) Nel numero dei grossisti sono compresi i Capi zona, i Capi settori ed i Concessionari dipendenti, in massima parte, dalle sei società operanti sul piano nazionale.

CAP. 2 — MERCATI ALL'INGROSSO

TAV. 41 — Consistenza ed impianti dei mercati all'ingrosso di prodotti ortofrutticoli, pollame e uova (a)

31 dicembre 1971

PROVINCIE E REGIONI	MERCATI N.	IMPIANTI				PROVINCIE E REGIONI	MERCATI N.	IMPIANTI			
		Superficie Migliata m ²		Posteggi				Superficie Migliata m ²		Posteggi	
		Totale	Coperta	N.	Superficie Migl. m ²			Totale	Coperta	N.	Superficie Migl. m ²
Torino	3	86	43	500	24	Perugia	1	8	4	16	2
Vercelli	2	19	9	116	6	Terni	—	—	—	—	—
Novara	1	21	7	23	2	UMBRIA	1	8	4	16	2
Cuneo	10	53	12	351	7	Pesaro e Urbino	2	8	3	168	4
Asti	1	—	—	—	—	Ancona	1	10	..
Alessandria	7	51	19	504	13	Macerata	—	—	—	—	—
PIEMONTE	24	230	90	1.494	52	Ascoli Piceno	—	—	—	—	—
VALLE D'AOSTA	—	—	—	—	—	MARCHE	3	8	3	178	4
Varese	1	4	3	10	1	Viterbo	—	—	—	—	—
Como	1	2	2	18	1	Rieti	—	—	—	—	—
Sondrio	—	—	—	—	—	Roma	1	62	37	192	23
Milano	3	490	133	875	68	Latina	—	—	—	—	—
Bergamo	2	22	7	282	7	Frosinone	—	—	—	—	—
Brescia	1	20	10	70	4	LAZIO	1	62	37	192	23
Pavia	2	10	5	65	4	L'Aquila	3	7	2	79	2
Cremona	2	20	6	55	6	Teramo	—	—	—	—	—
Mantova	1	1	1	12	1	Pescara	1	35	10	43	2
LOMBARDIA	13	569	167	1.387	92	Chieti	—	—	—	—	—
Bolzano-Bozen	1	8	3	12	3	ABRUZZI	4	42	12	122	4
Trento	1	20	9	17	3	Isernia	—	—	—	—	—
TRENTINO-A. A.	2	28	12	29	6	Campobasso	—	—	—	—	—
Verona	1	100	33	127	9	MOLISE	—	—	—	—	—
Vicenza	2	67	16	222	9	Caserta	2	7	1	19	3
Belluno	1	5	2	13	2	Benevento	—	—	—	—	—
Treviso	2	69	21	48	6	Napoli	5	132	31	784	21
Venezia	3	92	14	101	12	Avellino	—	—	—	—	—
Padova	2	48	24	92	4	Salerno	7	46	8	125	4
Rovigo	1	4	1	15	1	CAMPANIA	14	185	40	928	28
VENETO	12	385	111	618	43	Foggia	2	4	3	19	2
Pordenone	—	—	—	—	—	Bari	5	55	12	123	9
Udine	1	19	6	50	5	Taranto	1	23	3	35	3
Gorizia	3	5	1	90	1	Brindisi	1	9	2	20	2
Trieste	1	15	7	16	..	Lecce	—	—	—	—	—
FRIULI-V. G.	5	39	14	156	6	PUGLIA	9	91	20	197	16
Imperia	5	5	3	56	3	Potenza	—	—	—	—	—
Savona	2	13	3	86	4	Matera	—	—	—	—	—
Genova	1	29	23	184	17	BASILICATA	—	—	—	—	—
La Spezia	2	12	5	99	3	Cosenza	1	2	1	8	1
LIGURIA	10	59	34	425	27	Catanzaro	1	4	1	17	1
Piacenza	1	14	3	16	2	Reggio di Calabria	1	3	2	33	2
Parma	1	69	14	148	7	CALABRIA	3	9	4	58	4
Reggio nell'Emilia	1	38	12	54	7	Trapani	1	8	2	15	..
Modena	3	16	8	101	6	Palermo	1	30	14	55	12
Bologna	2	101	78	198	16	Messina	—	—	—	—	—
Ferrara	1	23	6	24	6	Agrigento	7	23	8	48	6
Ravenna	—	—	—	—	—	Caltanissetta	2	8	1	11	1
Forlì	4	73	19	701	10	Enna	1	2	1	5	2
EMILIA-ROM.	13	334	140	1.242	54	Catania	2	66	16	174	14
Massa-Carrara	1	3	3	146	2	Ragusa	4	17	2	74	4
Lucca	7	34	8	445	7	Siracusa	1	8	2	31	..
Pistoia	1	6	1	84	1	SICILIA	19	162	46	413	39
Firenze	3	123	51	145	35	Sassari	—	—	—	—	—
Livorno	1	22	10	420	10	Nuoro	—	—	—	—	—
Pisa	1	4	3	203	2	Cagliari	1	13	3	110	3
Arezzo	1	19	6	88	2	SARDEGNA	1	13	3	110	3
Siena	1	26	5	60	1	ITALIA	150	2.461	824	9.156	463
Grosseto	—	—	—	—	—						
TOSCANA	16	237	87	1.591	60						

(a) Rilevazione effettuata tramite le Direzioni dei mercati con la collaborazione degli Uffici provinciali di statistica.

TAV. 42 — Prodotti ortofrutticoli, pollame e uova introdotti nei mercati all'ingrosso (a)

I — IN COMPLESSO
Quintali salvo diversa indicazione

PRODOTTI	1970	1971	PRODOTTI	1970	1971
ORTAGGI	36.994.135	38.829.744	FRUTTA SECCA	346.450	374.533
Agli	176.636	180.484	Arachidi	65.416	74.610
Angurie (Cocomeri) . .	2.058.877	2.259.084	Carrube	838	892
Asparagi	161.147	199.674	Castagne secche	20.800	17.394
Barbabietole	128.492	128.564	Datteri	15.520	18.270
Basilico-erbette	102.665	123.363	Fichi secchi	35.355	38.035
Bietole da costa	939.013	931.534	Mandorle :		
Broccoletti	482.882	500.944	in guscio	18.387	15.495
Carciofi	1.820.648	2.321.844	sgusciate	1.118	416
Cardi	131.341	129.102	Nocciole :		
Carote	1.242.616	1.221.484	in guscio	27.774	28.706
Catalogna	604.507	672.148	sgusciate	640	653
Cavoli	895.069	914.707	Noci :		
Cavoli broccoli	251.504	283.999	in guscio	113.123	128.896
Cavolfiori	972.685	998.727	sgusciate	2.945	2.371
Ceci	3.595	4.325	Olive	3.547	3.822
Cetrioli	358.872	383.906	Prugne secche	25.206	28.377
Cicoria e radicchi	973.807	977.212	Uva secca	6.593	6.414
Cipolle	1.985.163	1.996.583	Altra	9.190	10.182
Fagioli freschi	469.848	478.058	AGRUMI	11.900.066	10.624.785
Fagioli secchi	34.412	41.414	Arance	7.423.066	5.899.214
Fagiolini	714.186	733.440	Limoni	2.266.582	2.257.144
Fave fresche	239.089	229.137	Mandarini	1.797.667	1.790.289
Finocchi	1.954.141	2.164.392	Altri	412.751	678.158
Funghi	52.655	71.699	POLLAME E CONIGLI		
Insalate	3.261.130	3.304.588	- VIVI - Numero	51.110.192	45.489.455
Melanzane	796.224	945.563	Polli	38.445.516	33.624.600
Patate	4.998.567	4.844.337	Capponi	137.787	176.562
Peperoni	1.360.755	1.494.710	Galline	5.405.579	4.188.466
Piselli	536.093	512.155	Faraone	2.394.701	2.038.416
Pomodori	5.176.092	5.278.051	Tacchini	1.181.175	1.480.186
Poponi (Meloni)	614.434	733.534	Oche	124.733	99.647
Porri	123.220	124.398	Anatre	304.532	280.725
Prezzemolo	297.239	335.240	Piccioni	568.059	509.945
Rape	263.183	282.075	Conigli	2.548.110	3.090.908
Ravanelli	92.022	95.888	POLLAME E CONIGLI		
Sedani	848.997	952.457	- MORTI	515.629	535.069
Spinaci	701.601	702.395	Polli	268.413	271.555
Zucche	119.848	116.652	Capponi	9.146	11.008
Zucchine	969.388	1.091.995	Galline	101.292	108.480
Altri	81.492	99.902	Faraone	11.919	10.585
			Tacchini	27.403	23.086
FRUTTA FRESCA	22.990.199	23.997.549	Oche	1.072	2.335
Albicocche	623.010	481.273	Anatre	4.157	4.219
Banane	2.098.016	2.237.818	Piccioni	1.361	1.500
Castagne fresche	317.931	303.050	Conigli	90.866	102.321
Ciliege	545.652	541.533	UOVA - Migliaia	744.527	883.683
Fichi d'India	93.703	113.733	Nazionali	741.145	879.819
Fichi freschi	143.566	150.085	Fresche	732.837	873.219
Fragole	211.284	212.310	Conservate	8.308	6.600
Loti (Cachi)	664.641	758.502	Estera	3.382	3.861
Melagrane	6.949	8.351			
Mele	5.444.360	5.691.835			
Nespole	93.459	98.229			
Olive	33.715	55.580			
Pere	5.110.548	5.297.060			
Pesche	3.189.362	3.485.944			
Sorbe	5.292	4.869			
Susine	517.911	563.428			
Uva	3.855.321	3.944.249			
Altra	35.479	49.680			

(a) Rilevazione mensile effettuata tramite i Mercati all'ingrosso con la collaborazione degli Uffici provinciali di statistica. I mercati considerati sono quelli riportati nelle tavole che seguono (150 nel 1970 e nel 1971).

Segue Tav. 42 — Prodotti ortofrutticoli, pollame e uova introdotti nei mercati all'ingrosso

II - Anno 1971, PER SINGOLI MERCATI

Quintali

A — Ortaggi

MERCATI	Carciofi	Cavoli	Cavolfiori	Cipolle	Finocchi	Insalata	Patate	Pomodori	Altri	TOTALE
Torino	131.254	34.211	51.428	138.812	161.406	279.973	306.341	312.240	1.024.833	2.440.498
Carmagnola	173	685	800	2.530	1.260	1.450	3.045	3.043	22.043	35.029
Chivasso	1.480	3.910	3.055	9.140	4.785	4.655	11.215	6.690	36.759	61.689
Vercelli	984	2.437	2.193	4.289	4.575	3.951	14.124	7.071	31.356	70.980
Biella	2.841	4.526	3.251	8.799	6.011	7.711	20.962	11.956	53.443	119.500
Novara	4.568	9.955	7.774	18.009	13.855	12.858	26.472	25.915	130.106	249.512
Cuneo	1.532	1.039	1.382	4.365	3.563	4.003	12.825	10.307	30.583	69.579
Alba	180	370	330	760	250	1.360	880	725	8.845	13.700
Bra	185	1.000	837	1.695	1.320	3.038	3.006	2.805	19.364	33.250
Canale	—	—	—	—	—	—	15	—	90	105
Ceva	68	56	88	279	166	187	198	167	1.119	2.328
Fossano	110	195	260	610	290	345	1.142	650	6.298	9.900
Mondovi	621	497	645	1.150	774	662	2.051	1.234	6.304	13.938
Saluzzo	544	508	910	3.410	2.030	1.345	4.580	3.181	11.333	27.841
Savigliano	141	135	104	425	143	314	587	313	2.213	4.375
Asti	2.483	2.958	3.854	4.594	9.216	9.912	4.952	15.430	68.278	121.677
Alessandria	2.159	2.664	3.030	10.584	4.008	5.427	16.007	7.655	44.299	95.833
Acqui Terme	1.270	925	1.945	3.930	2.490	2.341	4.650	2.260	20.394	40.205
Casale Monferrato	1.291	2.826	2.401	6.610	5.399	10.459	8.518	11.310	41.483	90.297
Castellazzo Borm.	1	1.164	794	17	482	15.679	9	86	10.448	28.680
Castellnuovo Scr.	—	14.783	5.850	—	2.507	—	—	146	34.052	57.338
Novi Ligure	1.236	1.289	1.207	3.959	2.622	3.366	9.680	5.675	17.865	46.919
Tortona	1.033	950	815	2.100	4.445	4.028	4.679	4.368	15.389	37.807
Varese	1.461	3.242	7.202	11.147	6.657	10.932	18.669	7.479	47.069	113.858
Como	850	339	991	2.987	2.015	3.473	9.091	4.563	13.896	38.205
Milano	198.837	105.355	143.549	227.308	380.798	476.075	454.117	588.315	2.478.666	5.053.020
Lodi	1.060	1.218	1.123	1.650	2.368	3.904	4.870	3.487	17.218	36.516
Monza	643	1.800	1.194	2.388	2.095	3.713	5.546	3.455	24.204	45.038
Bergamo	6.546	10.190	8.656	15.476	12.713	23.870	88.192	28.656	114.840	309.339
Treviglio	376	1.622	1.605	1.784	1.460	1.361	4.984	2.511	15.444	31.147
Brescia	16.843	19.376	17.603	30.289	21.668	69.296	104.993	52.514	226.625	559.207
Pavia	492	989	714	1.655	2.301	2.693	8.438	4.817	19.505	41.604
Voghera	626	2.150	1.154	4.842	3.389	3.891	9.763	6.123	22.792	54.730
Cremona	2.469	2.454	2.596	3.689	6.765	5.562	14.464	6.627	35.340	79.966
Crema	124	1.120	570	1.690	1.060	2.830	5.190	1.875	15.441	29.900
Mantova	3.550	1.585	770	3.965	13.635	3.675	14.450	5.300	33.430	80.360
Bolzano-Bozen	1.162	6.627	5.381	9.499	8.676	24.119	31.139	19.236	58.956	164.795
Trento	2.604	6.164	4.681	7.015	3.506	10.218	21.644	9.537	50.379	115.748
Verona	41.545	36.339	48.506	76.467	97.431	128.107	149.142	160.402	646.494	1.384.433
Vicenza	14.805	15.890	6.678	12.455	6.362	10.625	78.435	16.620	153.320	315.610
Bassano del G.	21.905	2.786	1.990	12.579	3.031	9.174	41.430	16.973	71.198	161.066
Belluno	1.837	2.768	2.369	3.466	2.921	3.388	13.132	6.626	20.050	56.557
Treviso	41.389	15.924	19.691	36.606	30.787	31.739	118.298	84.270	278.999	657.905
Conegliano	1.035	816	1.069	1.481	1.573	1.005	4.238	2.078	13.357	26.672
Venezia	8.994	9.011	12.647	22.374	19.953	27.358	47.847	28.200	170.282	346.486
Chioggia	2.816	1.383	1.143	20.803	1.565	2.721	22.961	2.712	240.174	296.278
Scorzè	—	10	—	24	—	15	—	490	2.967	3.506
Padova	72.019	24.516	33.931	53.944	58.312	122.041	118.249	111.361	363.584	957.957
Montebelluna	—	—	7	—	—	—	72	113	1.738	1.930
Rovigo	1.650	709	1.018	1.584	1.916	1.658	4.988	2.194	13.223	29.140
Udine	10.083	16.022	16.215	22.573	21.912	24.356	73.142	32.397	232.224	448.924
Gorizia	1.371	2.923	1.772	4.621	4.399	3.810	11.678	5.807	27.846	64.227
Cormons	—	—	—	—	—	1	5	—	17	23
Monfalcone	156	379	52	577	425	1.043	1.555	1.070	6.339	11.596
Trieste	4.625	18.808	11.286	21.813	19.635	29.548	110.577	50.262	206.510	473.064
Imperia Levante	4.707	2.277	1.516	4.233	5.384	3.512	8.462	9.274	39.093	78.458
Imperia Ponente	982	741	439	1.629	1.153	1.263	2.561	2.409	12.416	23.593
San Remo	795	1.323	1.321	3.611	2.919	3.118	8.431	4.133	23.165	48.816
Taggia	35	—	22	3	19	—	46	168	36	329
Ventimiglia	2.303	1.856	1.550	5.819	859	3.107	8.587	4.075	22.464	50.620
Savona	6.549	4.323	2.432	9.737	7.340	14.148	21.802	16.552	54.919	137.802
Albenga	435	—	350	120	1.020	1.540	1.775	8.625	6.265	20.130
Genova	120.108	24.962	22.545	53.148	45.179	131.558	165.477	128.107	371.858	1.062.942
La Spezia	14.114	10.408	4.971	12.290	8.414	8.180	22.711	18.520	60.764	160.372
Sarzana	5.162	8.747	2.535	4.093	6.792	14.928	6.569	24.455	71.154	146.435
Piacenza	3.480	3.094	2.793	6.852	6.245	5.967	26.000	15.160	57.624	127.215
Parma	9.719	16.559	—	17.836	38.185	29.920	52.845	31.399	143.625	340.088
Reggio nell'Emilia	3.177	5.452	2.725	7.316	13.237	11.825	19.940	10.202	59.034	132.908
Modena	3.502	1.379	1.955	7.125	6.058	9.908	18.967	10.741	45.129	104.784
Vignola	1.235	498	379	562	1.233	1.755	747	952	10.655	18.016
Bologna	139.786	32.901	36.914	121.784	172.308	206.208	144.052	275.182	821.716	1.950.851
Imola	375	995	640	2.090	900	2.770	2.540	4.040	12.816	27.166
Ferrara	9.787	11.499	—	9.398	11.507	18.581	22.970	15.500	87.666	186.908
Forlì	8.557	5.988	5.927	14.114	25.978	15.113	28.223	28.967	192.402	325.269
Cesena	16.150	3.520	2.735	7.142	12.907	24.300	22.490	15.912	155.133	260.289
Gambettola	1	1	—	51	—	209	499	645	5.525	6.921
Rimini	15.698	3.478	5.436	24.853	14.215	30.264	40.199	40.391	182.664	357.198

Segue Tav. 42 — Prodotti ortofrutticoli, pollame e uova introdotti nei mercati all'ingrosso

Segue II - Anno 1971, PER SINGOLI MERCATI

Quintali

Segue A — Ortaggi

MERCATI	Carciofi	Cavoli	Cavolfiori	Cipolle	Finocchi	Insalata	Patate	Pomodori	Altri	TOTALE
Massa	22.956	3.520	10.033	11.864	6.863	11.805	33.292	16.628	55.382	172.343
Lucca	17.336	9.603	12.165	22.773	13.878	27.083	24.218	23.926	112.911	263.893
Camaione	1.365	5.228	1.631	2.862	8.322	18.918	8.819	10.621	61.699	119.485
Capannori	—	—	—	58	—	—	411	9.167	12.527	22.163
Pietrasanta	869	583	518	920	1.041	1.410	2.152	1.520	6.769	15.802
Torre del Lago	—	—	—	—	—	—	—	1.967	1.552	3.519
Viareggio	7.643	2.882	1.065	4.231	1.882	8.759	12.987	8.650	32.733	80.832
Pistoia	6.145	4.445	2.996	6.079	5.545	5.965	18.995	6.640	43.779	100.589
Firenze	95.090	16.617	19.287	37.248	55.222	77.001	143.159	94.269	320.955	858.848
Empoli	2.889	678	509	566	1.357	1.940	3.481	3.899	9.861	25.180
Prato	8.341	2.681	1.017	2.761	3.388	5.975	12.191	7.186	29.876	73.416
Livorno	16.111	11.422	10.653	12.567	9.330	26.287	48.423	27.823	105.537	268.153
Pisa	8.876	5.630	4.265	7.361	3.395	8.917	17.701	15.163	57.300	128.608
Arezzo	11.161	2.680	6.857	5.989	6.730	21.223	12.925	16.681	79.924	164.130
Siena	6.804	668	677	1.771	3.029	3.946	6.342	10.187	23.786	57.210
Perugia	7.641	257	723	1.412	3.651	8.753	8.140	9.528	40.921	81.026
Pesaro	2.625	694	1.588	2.461	3.330	5.561	8.682	8.848	25.741	59.510
Fano	3.266	766	1.435	1.612	2.392	5.908	6.419	7.689	23.483	52.990
Ancona	9.475	3.320	5.366	11.765	13.074	25.379	34.008	28.239	119.715	250.341
Roma	240.249	29.926	13.673	38.490	92.580	249.358	108.418	306.855	772.451	1.851.980
L'Aquila	5.355	1.370	860	3.026	3.315	6.630	8.295	13.130	26.700	68.681
Avezzano	2.830	2.460	2.490	785	1.275	3.080	10.500	3.320	19.953	46.693
Sulmona	105	675	—	635	540	1.478	2.080	3.394	6.594	15.501
Pescara	67.036	6.655	15.536	33.555	17.859	64.219	107.993	119.490	412.059	844.402
Caserta	3.600	2.480	1.980	2.510	1.630	11.950	7.350	3.920	21.245	56.665
Maddaloni	13.510	1.565	3.992	1.900	9.555	21.000	24.180	28.320	72.518	176.540
Napoli	79.873	22.608	31.418	42.436	19.523	109.195	74.294	119.391	327.541	826.279
Castellammare St. Gigliano in C. Pozzuoli	10.556	8.591	6.041	12.490	5.629	17.574	24.984	28.310	121.292	235.467
Sant'Anastasia	1.100	145	1.310	1.135	1.713	4.327	8.930	2.459	17.170	38.289
Salerno	22.321	16.452	18.028	14.327	20.413	15.450	25.054	37.230	98.715	267.990
Mercato S. Sev. Nocera Inferiore	1.055	395	1.505	6.910	660	760	8.000	30.460	7.430	57.175
Pagani	95.921	23.170	56.175	48.255	50.943	54.300	122.935	73.294	358.706	883.699
Sant'Egidio M.A. San Valentino Tor. Sarno	38.473	5.584	6.878	26.269	30.020	30.422	65.545	127.950	246.611	578.752
—	21.550	—	17.300	14.100	36.600	58.000	32.500	26.700	139.360	346.130
—	1.620	2.870	26.590	39.820	11.650	2.210	1.050	107.200	123.715	316.725
—	2.400	44.400	20.500	74.000	104.000	58.200	21.600	101.100	345.550	771.750
Foggia	6.356	2.737	78	5.460	9.117	14.930	27.971	45.519	119.569	231.737
Cerignola	—	177	—	180	199	332	493	493	2.314	4.188
Bari	29.078	7.646	6.781	40.780	24.435	28.577	85.720	269.094	349.525	841.636
Andria	5.231	2.094	3.736	10.412	4.178	5.413	30.989	51.586	73.320	186.959
Bisceglie	1.459	301	924	1.165	782	773	2.426	3.874	11.546	23.250
Molfetta	12.868	1.938	3.771	7.111	9.674	3.194	16.179	38.195	87.370	180.300
Terlizzi	535	199	6	1.717	1.906	846	2.630	3.663	18.375	29.877
Taranto	7.215	52.122	27.422	102.404	65.073	90.521	124.203	216.371	940.657	1.525.998
Brindisi-Fasano	4.286	782	1.995	2.444	10.712	8.892	8.443	80.874	177.898	296.326
Cosenza	7.347	7.667	3.437	9.393	11.096	23.801	39.545	60.440	95.315	258.041
Catanzaro - Crotona Reggio di Calabria	16.830	2.332	1.727	10.232	9.250	13.735	25.730	48.655	67.219	195.410
—	16.387	1.100	10.600	23.000	23.550	56.600	131.500	73.900	169.243	505.880
Trapani	6.300	70	4.820	9.385	4.270	8.012	12.890	10.038	46.200	101.985
Palermo	64.457	6.438	17.807	20.339	13.160	14.907	71.419	76.555	150.111	435.193
Agrigento	8.805	2.998	8.015	7.333	983	5.503	12.310	9.932	19.157	75.036
Canicatti	7.050	333	2.670	7.850	2.700	125	14.100	8.822	14.913	58.583
Favara	1.280	1.250	490	1.175	1.215	3.100	3.050	1.695	5.396	18.651
Licata	17.903	1.840	14.685	4.980	9.924	239	132.300	90.510	40.391	312.792
Porto Empedocle	427	166	50	265	95	111	756	292	1.447	3.609
Ribera	16	—	46	4	134	—	433	4.201	416	5.250
Sciacca	324	193	59	362	57	117	1.242	362	2.060	4.776
Caltanissetta	29.955	1.040	3.535	1.995	4.055	443	14.600	31.335	48.787	135.745
Gela	56.200	264	1.225	1.725	710	241	3.710	4.275	15.567	83.917
Enna-Piazza Armer. Catania	4.030	1.010	1.625	1.065	1.615	350	2.440	2.865	12.014	27.214
—	120.032	18.847	20.314	30.953	22.794	39.601	58.610	157.707	264.274	733.132
Paternò	1.157	—	215	—	30	—	432	856	1.494	4.184
Ragusa	2.540	550	1.569	2.012	1.449	2.231	3.866	4.307	13.126	31.650
Comiso	685	210	265	2.190	470	2.080	2.660	11.680	7.199	27.439
Modica	884	323	38	459	468	245	2.395	2.798	4.924	12.534
Vittoria	3.457	1.170	2.418	6.952	609	715	2.459	57.396	70.392	145.570
Siracusa	23.074	1.388	6.242	19.514	9.210	14.012	181.700	6.911	118.047	380.098
Cagliari	47.125	16.903	—	12.258	17.069	38.120	85.805	90.636	134.998	442.914
TOTALE	2.321.844	914.707	998.727	1.996.563	2.164.392	3.304.588	4.844.337	5.278.051	17.006.535	38.829.744

Segue Tav. 42 — Prodotti ortofrutticoli, pollame e uova introdotti nei mercati all'ingrosso

Segue II — Anno 1971, PER SINGOLI MERCATI

Quintali

B — Frutta fresca

MERCATI	Ciliege	Mele	Pere	Pesche	Uva	Altra	Totale
Torino	28.265	293.786	287.291	174.943	257.567	308.249	1.350.101
Carmagnola	265	4.415	2.593	1.570	2.602	4.486	15.931
Chivasso	815	12.035	10.010	3.560	7.900	5.906	40.226
Vercelli	649	13.538	10.825	5.865	5.581	9.836	46.294
Biella	1.374	17.307	12.191	9.251	10.308	15.396	65.827
Novara	3.391	51.903	47.066	24.566	29.993	30.672	187.590
Cuneo	635	8.625	9.665	8.037	3.201	5.411	35.574
Alba	200	1.250	580	3.845	300	1.430	7.605
Bra	378	4.140	4.435	5.160	2.745	1.231	18.089
Canale	22	55	20	27.851	—	2.523	30.471
Ceva	18	351	215	177	150	441	1.352
Fossano	40	1.365	930	635	420	940	4.330
Mondovì	185	3.735	2.252	2.628	1.450	1.599	11.849
Saluzzo	260	3.730	1.695	1.840	1.440	3.718	12.683
Savigliano	31	848	483	226	252	258	2.098
Asti	1.147	11.844	9.943	7.056	3.749	9.317	43.156
Alessandria	1.227	18.941	17.153	7.781	6.354	19.322	70.778
Acqui Terme	340	7.070	3.050	1.340	2.590	5.230	19.620
Casale Monferrato	832	15.164	14.303	7.891	5.902	10.318	54.410
Novi Ligure	139	7.160	6.621	3.371	5.396	4.969	27.656
Tortona	320	9.845	5.736	3.770	2.850	4.581	27.102
Varese	1.911	37.751	32.071	7.072	9.097	20.206	108.108
Como	630	10.551	10.241	5.749	3.854	5.619	36.644
Milano	62.999	673.418	649.319	413.867	623.794	837.892	3.261.289
Lodi	477	7.867	6.723	3.196	3.376	6.490	28.149
Monza	552	5.130	5.410	2.324	2.346	5.453	21.215
Bergamo	4.759	80.516	52.031	39.139	41.594	56.963	275.002
Treviglio	299	5.927	4.505	1.939	2.861	4.080	19.611
Brescia	6.375	108.834	75.437	67.008	73.190	76.895	407.739
Pavia	108	8.748	6.867	4.059	5.329	4.006	29.137
Voghera	981	14.399	14.745	7.710	7.513	7.564	52.912
Cremona	1.870	14.834	13.246	9.905	10.434	15.262	65.571
Crema	140	2.690	3.530	870	1.408	3.464	12.102
Mantova	2.350	13.650	12.520	4.800	8.415	16.250	57.985
Bolzano-Bozan	2.323	13.853	10.637	16.443	22.649	22.745	88.650
Trento	3.263	8.991	7.222	10.399	8.664	15.583	54.122
Verona	21.295	168.207	129.151	210.231	207.582	198.957	935.403
Vicenza	2.326	82.380	40.927	14.645	18.104	33.082	189.464
Bassano del G.	595	35.235	30.965	12.750	9.057	17.078	105.680
Belluno	1.763	16.759	10.615	9.865	5.330	10.498	54.830
Treviso	5.940	106.967	62.144	60.398	66.620	128.492	430.561
Conegliano	290	4.706	3.251	1.342	1.227	4.664	15.480
Venezia	3.644	63.314	48.262	25.697	41.255	57.662	239.834
Chioggia	76	8.051	6.261	7.185	8.144	7.300	37.017
Scorzè	110	—	130	750	20	71	1.081
Padova	6.186	88.146	66.723	52.955	126.697	176.146	516.853
Monselice	518	33	230	4.138	9	869	5.797
Rovigo	820	3.420	2.441	2.793	3.960	5.992	19.426
Udine	4.997	81.839	65.467	31.006	28.269	70.443	282.021
Gorizia	623	11.529	7.340	2.899	4.360	5.651	32.602
Cormons	30	—	10	10	—	—	50
Monfalcone	195	1.377	752	1.182	281	1.055	4.842
Trieste	6.811	107.298	60.112	35.455	50.323	48.509	308.508
Imperia Levante	1.088	5.058	4.619	7.846	3.700	4.872	27.183
Imperia Ponente	220	1.368	1.544	2.328	862	1.490	7.810
San Remo	234	5.913	6.155	3.515	2.691	6.416	24.924
Taggia	500	—	10	20	80	15	625
Ventimiglia	623	10.403	8.210	6.207	2.497	7.041	34.981
Savona	785	32.199	23.914	19.680	19.498	19.016	115.092
Albenga	—	945	345	2.015	230	442	3.977
Genova	17.151	216.143	142.544	139.545	170.139	113.504	799.026
La Spezia	670	51.067	24.843	22.440	39.837	7.410	146.267
Sarzana	7.940	16.986	17.157	25.814	86.219	15.905	170.021
Piacenza	2.742	8.125	12.340	12.145	8.100	15.596	59.048
Parma	7.568	72.755	59.069	43.806	44.499	57.987	285.684
Reggio nell'Emilia	1.539	26.948	18.654	18.854	14.450	20.831	101.276
Modena	2.687	20.012	10.142	18.068	11.627	16.337	76.873
Vignola	97.619	1.386	53.381	3.733	710	60.996	217.825
Bologna	17.555	327.433	295.540	176.869	314.721	246.194	1.378.312
Imola	540	2.680	3.160	3.480	1.210	3.865	14.935
Ferrara	3.211	23.190	18.588	32.933	17.970	64.790	160.682
Forlì	8.015	57.120	44.755	25.400	19.945	55.142	210.377
Cesena	3.370	18.500	17.930	20.300	10.255	30.134	100.489
Gambettola	275	307	373	2.448	42	1.045	4.490
Rimini	4.804	43.702	42.105	25.812	24.827	54.800	196.050

Segue TAV. 42 — Prodotti ortofrutticoli, pollame e uova introdotti nei mercati all'ingrosso

Segue II - Anno 1971, PER SINGOLI MERCATI

Quintali

Segue B — Frutta fresca

MERCATI	Ciliege	Mele	Pere	Pesche	Uva	Altra	Totale
Massa	385	52.073	49.985	20.434	31.932	12.689	167.498
Lucca	1.088	57.501	37.226	12.875	16.621	21.600	146.911
Camaione	763	4.983	6.500	6.952	6.655	6.077	31.930
Capannori	—	231	4.645	16.160	279	645	21.960
Pietrasanta	117	2.539	2.651	1.934	1.242	1.781	10.264
Viareggio	2.010	22.902	19.839	13.508	11.064	13.674	82.997
Pistoia	700	14.910	10.903	3.975	7.860	8.912	47.260
Firenze	9.259	176.866	128.096	64.623	76.439	90.665	545.948
Empoli	249	7.283	6.266	2.060	1.810	3.479	21.147
Prato	1.144	22.059	19.872	5.644	9.076	13.497	71.292
Livorno	3.313	50.356	33.036	25.615	16.835	21.038	150.193
Pisa	2.154	21.877	14.736	11.991	11.473	12.544	74.775
Arezzo	1.672	36.187	29.044	12.442	11.594	33.929	124.868
Siena	906	14.036	12.647	8.866	4.640	6.898	47.993
Perugia	2.780	25.719	20.059	10.492	8.424	16.162	83.636
Pesaro	635	11.710	8.629	5.436	5.853	10.704	42.967
Fano	757	7.509	5.721	4.387	3.082	6.913	28.369
Ancona	2.820	41.159	23.657	18.466	14.113	54.952	155.157
Roma	32.871	294.265	250.924	191.025	133.991	185.596	1.088.672
L'Aquila	1.280	14.865	14.085	4.315	7.985	12.745	55.275
Avezzano	420	8.250	8.560	2.760	4.260	10.222	34.472
Sulmona	195	7.285	6.910	2.550	3.655	2.635	23.230
Pescara	9.224	153.922	187.485	46.141	99.760	105.668	602.200
Caserta	150	4.410	8.400	3.500	1.800	10.880	29.140
Maddaloni	530	18.910	45.900	10.300	25.985	35.173	136.798
Napoli	3.740	97.298	121.313	52.485	61.361	55.053	411.250
Castellammare St.	920	20.366	53.220	26.025	31.447	30.572	162.550
Giugliano in C.	11.289	—	14.084	308.799	—	34.270	368.442
Pozzuoli	543	5.162	7.151	5.771	2.738	5.271	26.636
Sant'Anastasia	290	9.130	11.050	5.350	19.300	40.680	85.800
Salerno	2.308	43.512	56.686	14.073	25.829	22.453	164.861
Mercato S. Sev.	900	7.340	8.400	850	1.780	1.680	20.950
Nocera Inferiore	13.400	120.110	141.310	48.410	70.860	16.799	410.889
Pagani	1.782	65.901	113.624	40.861	81.851	49.515	353.534
Sant'Egidio M.A.	2.420	44.000	61.800	15.220	24.050	40.180	187.670
San Valentino Tor.	—	—	—	—	100	10	110
Sarno	800	1.100	800	1.100	1.000	14.600	19.400
Foggia	4.084	38.301	38.000	25.488	18.838	30.349	155.060
Cerignola	20	486	308	405	134	521	1.874
Bari	5.027	138.505	131.183	93.280	28.004	80.327	476.326
Andria	1.577	31.385	25.997	13.066	3.618	15.838	91.501
Bisceglie	1.513	2.168	3.914	1.617	545	3.192	12.949
Molfetta	1.035	20.473	18.355	10.285	9.002	15.594	74.724
Terlizzi	4.500	600	20.730	480	62.730	12.200	101.240
Taranto	7.547	238.348	215.572	130.804	130.498	333.761	1.056.530
Brindisi-Fasano	124	11.341	9.773	17.844	5.478	8.197	52.757
Cosenza	3.274	32.587	40.756	24.257	36.794	23.223	160.891
Catanzaro - Crotona	2.890	42.070	47.130	10.125	11.780	25.443	139.438
Reggio di Calabria	4.500	49.000	58.200	18.850	33.680	69.840	234.070
Trapani	700	7.510	8.590	1.765	4.150	12.690	35.405
Palermo	8.735	46.584	68.694	21.850	37.221	54.453	237.537
Agrigento	550	12.574	10.869	1.510	6.970	10.789	43.262
Canicatti	420	8.740	11.150	2.753	9.055	8.116	40.234
Favara	75	1.950	3.050	380	1.010	2.830	9.295
Licata	115	2.646	1.752	575	2.705	2.874	10.667
Porto Empedocle.	14	200	485	40	120	578	1.437
Ribera	—	951	1.869	1.385	2.536	245	6.966
Sciacca	7	1.835	1.087	54	95	3.566	6.644
Caltanissetta	777	11.650	24.350	8.371	16.715	16.238	78.101
Gela	245	3.090	3.820	5.865	1.715	7.968	22.706
Enna-Piazza Armer.	220	2.200	2.420	1.170	1.510	2.216	9.736
Catania	10.260	79.366	116.560	27.009	62.663	86.026	381.884
Paternò	40	457	738	370	430	1.049	3.084
Ragusa	305	5.598	7.094	1.714	2.868	4.800	22.379
Comiso	35	1.540	1.710	230	14.200	1.067	18.782
Modica	100	2.050	2.202	279	1.804	2.184	8.619
Vittoria	—	1.062	1.028	419	6.066	2.502	11.077
Siracusa	1.419	115.430	103.679	13.115	10.455	27.894	271.992
Cagliari	2.486	79.527	79.062	45.993	22.321	45.555	274.944
TOTALE	541.533	5.691.835	5.297.080	3.485.944	3.944.249	5.036.908	23.997.549

Segue Tav. 42 — Prodotti ortofrutticoli, pollame e uova introdotti nei mercati all'ingrosso

Segue II - Anno 1971, PER SINGOLI MERCATI

Quintali

C — Frutta secca e agrumi

MERCATI	FRUTTA SECCA	AGRUMI				Totale
		Arance	Mandarini	Limoni	Altri	
Torino	9.684	437.912	163.725	171.232	39.868	812.737
Carmagnola	1.109	4.062	1.603	1.780	20	7.465
Chivasso	265	5.700	3.140	5.625	—	14.465
Vercelli	775	8.862	3.136	3.993	2.354	18.345
Bielle	956	13.147	5.312	5.585	4.845	28.889
Novara	618	36.894	12.432	10.506	4.491	64.323
Cuneo	1.305	7.776	2.970	7.570	1.470	19.786
Alba	485	420	130	520	—	1.070
Brà	180	1.283	725	979	—	2.987
Canale	38	—	—	—	—	—
Ceva	44	425	150	274	—	849
Fossano	205	780	395	185	—	1.360
Mondovì	798	1.060	553	560	170	2.363
Saluzzo	1	2.878	1.160	2.138	479	6.655
Savigliano	137	336	150	162	94	742
Asti	924	6.422	3.945	3.310	915	14.592
Alessandria	2.826	23.130	10.166	11.922	1.295	46.513
Acqui Terme	2.805	4.420	1.720	2.950	2.830	11.920
Casale Monferrato	795	12.482	3.170	3.054	—	18.706
Novi Ligure	846	7.713	2.018	3.405	1.935	15.071
Tortona	590	4.913	1.383	2.327	532	9.155
Varese	1.612	21.522	1.448	2.206	2.912	28.088
Como	383	9.065	2.192	3.308	480	15.045
Milano	43.171	746.325	294.541	287.602	124.357	1.452.825
Lodi	161	5.376	1.698	1.931	1.032	10.037
Monza	695	4.063	1.514	2.259	376	8.212
Bergamo	2.903	64.942	15.393	18.865	2.130	102.330
Treviglio	1.609	4.399	1.778	1.981	—	6.158
Brescia	7.113	111.362	26.230	44.768	9.327	191.687
Pavia	310	13.897	1.006	2.167	208	17.278
Voghera	673	9.231	3.123	3.914	1.469	17.737
Cremona	1.403	13.963	2.926	5.641	2.576	25.106
Crema	1.090	2.270	1.077	2.310	288	5.945
Mantova	745	12.480	2.460	5.400	1.730	22.070
Bolzano-Bozen	3.612	36.174	7.027	13.169	4.247	60.617
Trento	1.329	13.469	5.469	6.893	2.297	28.128
Verona	12.188	359.333	64.526	92.769	34.456	551.084
Vicenza	10.577	72.450	12.393	15.620	4.967	105.430
Bassano del Grappa	3.409	30.523	8.230	11.244	5.916	55.913
Belluno	709	11.156	2.103	4.916	10	18.185
Treviso	13.087	126.826	32.826	52.605	13.181	225.438
Conegliano	416	3.045	1.444	2.104	579	7.172
Venezia	4.328	58.564	11.710	32.720	10.407	113.401
Chioggia	—	5.472	665	3.059	—	9.196
Padova	15.536	231.775	49.087	87.389	25.010	393.261
Rovigo	1.184	9.538	1.583	1.209	890	13.220
Udine	5.103	104.847	23.690	30.754	10.633	169.924
Gorizia	472	8.870	2.771	6.305	—	17.946
Monfalcone	150	814	296	678	165	1.953
Trieste	2.436	76.402	15.037	34.727	14.349	142.515
Imperia Levante	—	1.638	929	2.096	—	4.663
Imperia Ponente	—	746	313	447	—	1.506
San Remo	373	5.333	2.021	2.618	148	10.120
Taggia	—	39	70	53	—	162
Ventimiglia	82	3.704	2.941	1.716	411	8.772
Savona	525	20.140	6.770	6.869	2.929	36.708
Albenga	—	855	320	80	—	1.255
Genova	5.317	157.762	66.215	59.016	27.320	310.313
La Spezia	567	26.235	4.280	6.722	259	37.496
Sarzana	1.288	36.617	19.463	7.283	2.386	65.749
Piacenza	879	10.800	1.457	6.125	4.995	23.377
Parma	7.422	82.778	11.983	28.081	11.078	133.920
Reggio nell'Emilia	1.488	44.549	2.895	8.833	5.993	62.270
Modena	1.793	21.983	2.356	6.925	4.815	36.079
Vignola	154	1.955	212	771	470	3.408
Bologna	82.461	453.637	124.974	230.276	123.035	931.922
Inola	468	1.740	370	1.270	750	4.130
Ferrara	9.426	34.477	7.792	17.201	7.039	66.509
Forlì	14.102	48.335	9.210	29.650	11.375	98.570
Cesena	1.730	15.650	1.810	13.046	6.160	36.666
Gambettola	5	—	—	—	—	—
Rimini	5.501	34.140	12.903	34.476	7.406	88.925

Segue TAV. 42 — Prodotti ortofrutticoli, pollame e uova introdotti nei mercati all'ingrosso

Segue II — Anno 1971, PER SINGOLI MERCATI

Quintali

Segue C — Frutta secca e agrumi

MERCATI	FRUTTA SECCA	A GR U M I				Totale
		Arance	Mandarini	Limoni	Altri	
Massa	674	32.723	16.888	3.280	712	53.583
Lucca	3.560	23.319	8.684	12.246	4.593	48.642
Camaiore	112	2.670	973	2.096	518	6.257
Pietrasanta	12	1.498	571	775	331	3.175
Viareggio	368	15.104	4.087	7.214	900	27.285
Pistoia	1.047	15.425	5.500	4.125	5.390	30.440
Firenze	8.555	220.577	25.246	65.925	27.879	339.627
Empoli	129	4.218	2.389	1.526	243	8.376
Prato	475	16.959	4.962	3.012	1.360	26.293
Livorno	1.432	32.638	8.316	11.824	2.648	55.426
Pisa	1.300	13.924	3.824	4.879	1.959	24.586
Arezzo	2.745	21.417	5.264	6.609	6.392	39.682
Siena	324	13.839	2.084	1.863	1.919	19.705
Perugia	2.088	20.511	10.857	5.539	—	36.907
Pesaro	569	8.907	3.492	5.543	1.227	19.169
Fano	443	5.939	1.487	3.107	512	11.045
Ancona	3.967	22.543	6.723	16.770	14.132	60.168
Roma	3.992	226.468	66.707	95.719	27.807	416.701
L'Aquila	105	13.585	3.875	5.435	770	23.665
Avezzano	1.001	4.110	2.490	2.620	—	9.220
Sulmona	71	5.450	1.900	1.440	15	8.805
Pescara	9.392	211.038	36.607	53.833	10.990	312.468
Caserta	—	2.890	1.650	2.970	—	7.510
Maddaloni	130	18.540	8.615	6.485	148	33.788
Napoli	1.126	134.761	51.483	71.461	—	257.705
Castellammare di Stabia	1.970	13.213	3.032	5.857	75	22.177
Pozzuoli	33	2.943	2.023	1.089	—	6.055
Sant'Anastasia	—	6.730	2.600	5.145	—	14.475
Salerno	—	33.327	14.983	9.311	—	57.621
Mercato San Severino	580	2.300	470	995	65	3.830
Nocera Inferiore	—	25.056	8.161	4.931	46	38.194
Pagani	1.330	165.379	73.310	60.296	2.084	301.069
Sant'Egidio M. A.	683	52.160	21.420	8.600	210	82.390
San Valentino Torio	—	980	140	270	—	1.390
Sarno	—	13.700	8.100	5.500	—	27.300
Foggia	868	44.854	15.698	6.177	102	66.831
Cerignola	201	364	295	253	—	912
Bari	1.381	161.190	32.484	47.466	3.898	245.038
Andria	157	26.499	11.867	5.949	—	44.315
Bisceglie	190	2.134	1.245	1.058	70	4.507
Molfetta	149	19.231	7.687	3.199	125	30.222
Terlizzi	1.157	524	215	53	—	792
Taranto	11.696	133.343	58.686	85.778	3.720	281.507
Brindisi-Fasano	2	6.555	3.269	2.279	6	12.109
Cosenza	884	44.578	14.308	5.280	174	64.340
Catanzaro-Crotone	2.591	21.830	10.920	3.778	—	36.528
Reggio di Calabria	490	19.900	9.700	22.580	—	52.180
Trapani	2.930	8.750	2.650	8.935	3.700	24.035
Palermo	3.557	45.770	7.124	14.653	—	67.547
Agrigento	19	9.796	2.498	3.626	—	15.920
Canicatti	124	8.851	1.830	3.910	—	14.591
Favara	—	1.097	290	90	26	1.503
Licata	8	18.766	1.883	1.369	—	22.018
Porto Empedocle	65	194	89	306	—	589
Ribera	—	2.574	104	711	—	3.389
Sciacca	269	890	163	257	—	1.310
Caltanissetta	70	15.055	9.122	3.625	—	27.802
Gela	777	1.880	660	2.330	110	4.960
Enna - Piazza Armerina	40	1.060	295	995	150	2.500
Catania	1.669	65.685	45.525	30.132	—	141.342
Paternò	2	1.155	360	182	—	1.697
Ragusa	93	2.129	928	1.970	46	5.073
Comiso	6	579	145	481	—	1.205
Modica	95	1.555	345	625	—	2.525
Vittoria	37	3.240	4.604	2.124	580	10.528
Siracusa	870	18.163	2.950	7.097	667	28.877
Cagliari	572	52.281	31.967	10.462	20	94.730
TOTALE	374.533	5.899.214	1.790.269	2.257.144	678.158	10.624.785

Segue Tav. 42 — Prodotti ortofrutticoli, pollame e uova introdotti nei mercati all'ingrosso

Segue II — Anno 1971, PER SINGOLI MERCATI

D — Pollame, conigli e uova

MERCATI	POLLAME E CONIGLI					Uova - Migliaia			Totale
	Vivi - Numero				Morti Quintali	Nazionali		Estere	
	polli, capponi e galline	faraone, tacchini, ocche e anatre	piccioni	conigli		fresche	conservate		
Torino - Carmagnola	53.650	29.304	5.920	67.200	—	453	—	—	453
Chivasso	12.895	3.547	—	12.850	—	276	—	—	276
Vercelli	—	—	—	—	—	775	—	—	775
Novara	—	—	—	—	643	425	—	—	425
Cuneo	89.590	29.128	77.220	264.700	1.455	28.238	—	—	28.238
Alba	54.280	28.580	7.570	45.150	—	3.258	—	—	3.258
Brà	29.990	13.440	6.290	37.320	—	404	—	—	404
Canale	623	10	—	292	—	20	—	—	20
Ceva	48.400	700	5.860	28.500	—	2.444	—	—	2.444
Fossano	88.100	44.950	21.300	35.700	—	1.018	—	—	1.018
Mondovì	44.830	4.310	6.230	183.600	—	6.972	—	—	6.972
Morozzo	104.535	106.935	10.627	100.315	—	387	—	—	387
Saluzzo	26.170	8.220	5.870	76.400	—	180	—	—	180
Savigliano	25.330	17.480	6.050	35.350	—	267	—	—	267
Asti	24.910	4.395	632	23.628	—	1.004	—	—	1.004
Alessandria	66.600	25.460	—	33.400	—	1.728	—	—	1.728
Acqui Terme	271.900	31.900	750	143.350	—	1.058	31	105	1.194
Casale Monferrato	8.972	929	50	3.370	—	84	—	—	84
Novi Ligure	5.461	330	—	—	32	305	—	—	305
Varese	6.686	2.288	—	—	2.358	43	92	1	136
Milano	1.198.798	18.039	250	43.782	272.853	80.898	—	461	81.369
Bergamo - Treviglio	1.150	1.420	—	415	669	138	—	—	138
Trento	—	—	—	—	—	31	—	—	31
Vicenza	36.610	6.540	1.495	2.290	—	1.055	—	—	1.055
Belluno	—	—	—	—	464	401	—	—	401
Treviso	808.250	13.450	—	9.600	11.962	3.119	200	—	3.319
Gorizia - Cormons	480	130	—	40	—	1	—	—	1
Imperia - Sanremo	—	—	—	—	—	93	85	88	266
Ventimiglia	—	—	—	—	211	652	—	—	652
Genova	655.717	1.483	5.174	22.900	48.990	24.204	—	1.062	25.266
Reggio nell'Emilia	44.963	3.922	88.616	29.143	764	228	—	—	228
Modena - Sassuolo	140.429	7.970	27.795	161.080	—	3.894	30	126	4.040
Vignola	64.715	6.299	17.185	82.620	200	1.158	—	—	1.158
Bologna - Imola	60.160	5.590	18.700	26.800	—	1.025	—	—	1.025
Forlì	33634.200	3.410.970	130.460	1.353.800	—	577.630	—	—	577.630
Cesena	8.720	1.621	18.800	125.700	—	52.200	—	—	52.200
Massa	4.530	—	405	2.128	—	524	—	—	524
Lucca - Altopascio	66.470	6.880	4.485	55.900	—	1.293	—	—	1.293
Camaione	—	—	—	—	—	74	—	—	74
Viareggio	1.555	—	—	480	—	197	—	—	197
Firenze	—	—	—	—	33.327	2.020	—	—	2.020
Empoli	50.481	9.977	3.762	11.137	—	100	—	—	100
Pisa	—	—	—	—	—	470	—	—	470
Arezzo	77.350	36.064	12.936	35.300	6.192	219	71	—	290
Siena	30.922	15.681	1.928	1.671	6.805	2.230	—	—	2.230
Pesaro	—	—	—	—	—	432	—	—	432
Ancona	—	—	—	—	—	19.264	—	—	19.264
Roma	—	—	—	—	137.248	39.165	—	360	39.525
L'Aquila	9.130	1.190	4.250	10.770	—	410	580	—	990
Avezzano	34.020	2.910	16.660	20.360	1.949	761	1.695	1.570	4.028
Sulmona	4.025	—	—	—	649	2.415	3.025	—	5.440
Napoli - Castellammare di Stabia	27.828	742	408	627	—	402	561	—	963
Bari - Molfetta	—	—	—	—	—	37	145	—	182
Taranto	—	—	—	—	—	12	75	—	87
Cosenza	10.906	136	2.267	2.699	—	544	—	—	544
Catanzaro - Crotona	—	—	—	—	—	1.647	—	—	1.647
Palermo	49.093	—	—	405	8.250	—	—	—	—
Agrigento - Favara	—	—	—	—	—	325	10	88	423
Sciacca	6.204	54	—	136	46	4.622	—	—	4.622
TOTALE	37.989.628	3.898.974	509.945	3.090.908	535.069	873.219	6.600	3.861	883.680

TAV. 43 — Provenienza dei principali prodotti affluiti in alcuni mercati all'ingrosso (a)

Anno 1971

I — PRODOTTI ORTOFRUTTICOLI — Quintali

MERCATI E PROVENIENZA	ORTAGGI	FRUTTA FRESCA E AGRUMI	MERCATI E PROVENIENZA	ORTAGGI	FRUTTA FRESCA E AGRUMI	MERCATI E PROVENIENZA	ORTAGGI	FRUTTA FRESCA E AGRUMI
TORINO	1.250.605	1.775.336	CUNEO	69.579	48.000	Trent.-A.A. . . .	403	9.942
<i>Nazionale</i>	1.151.395	1.771.443	<i>Nazionale</i>	69.579	48.000	Veneto	2.823	14.188
Piemonte	348.572	435.406	Piemonte	41.579	15.000	Liguria	1.613	3.547
Lombardia	2.216	14.949	Trent.-A. A. . . .	—	4.000	Emilia-Rom. . . .	4.840	10.030
Trent.-A. A.	100	4.361	Liguria	7.000	2.000	Marche	6.453	1.419
Veneto	34.574	31.515	Emilia-Rom.	8.000	6.000	Lazio	807	2.030
Liguria	72.861	11.784	Marche	2.000	—	Campania	2.017	5.316
Emilia-Rom.	192.271	223.770	Campania	1.500	—	Puglia	4.857	10.937
Toscana	5.428	770	Puglia	3.500	4.000	Calabria	403	5.409
Marche	103.376	2.277	Calabria	—	3.500	Sicilia	2.805	17.862
Lazio	15.274	24.156	Sicilia	5.000	13.000	Altra	2.011	2.259
Abruzzi	45	2.551	Altra	1.000	500	<i>Estera</i>	20.000	17.000
Campania	82.311	47.361	<i>Estera</i>	—	—	MILANO	2.003.368	3.628.748
Puglia	89.846	213.243	ASTI	44.821	46.369	<i>Nazionale</i>	1.759.079	3.564.065
Calabria	3.721	25.945	<i>Nazionale</i>	42.783	45.994	Piemonte	153.317	207.248
Sicilia	87.367	733.355	Piemonte	24.572	26.423	Lombardia	57.357	31.655
Sardegna	113.835	—	Liguria	4.503	—	Trent.-A.A.	5.078	234.778
<i>Estera</i>	99.210	3.893	Emilia-Rom.	2.297	2.895	Veneto	134.775	153.862
VERCELLI	35.049	51.800	Marche	1.782	—	Liguria	96.475	36.889
<i>Nazionale</i>	24.049	51.590	Lazio	1.488	—	Emilia-Rom.	227.383	944.330
Piemonte	7.724	4.885	Campania	2.687	662	Toscana	14.423	2.544
Trent.-A.A.	—	4.322	Puglia	296	1.499	Marche	291.632	8.049
Veneto	1.700	10.432	Calabria	—	2.010	Lazio	57.078	69.841
Emilia-Rom.	3.774	11.739	Sicilia	3.086	12.505	Abruzzi	2.495	4.477
Marche	1.284	—	Altra	2.092	—	Campania	170.156	82.187
Campania	2.047	—	<i>Estera</i>	2.038	375	Puglia	175.009	572.188
Puglia	2.186	3.116	ALESSANDRIA	48.482	95.488	Calabria	15.423	71.870
Calabria	—	3.486	<i>Nazionale</i>	43.758	95.264	Sicilia	203.214	1.143.891
Sicilia	3.968	13.610	Piemonte	24.507	8.255	Sardegna	155.078	—
Altra	1.366	—	Lombardia	297	7.783	Altra	186	256
<i>Estera</i>	11.000	210	Trent.-A.A.	—	10.984	<i>Estera</i>	244.289	64.683
NOVARA	155.061	212.493	Veneto	363	5.056	BERGAMO	250.945	375.896
<i>Nazionale</i>	125.167	212.493	Liguria	3.590	815	<i>Nazionale</i>	241.432	375.896
Piemonte	55.000	45.119	Emilia-Rom.	3.937	12.408	Piemonte	18.116	6.835
Lombardia	7.050	—	Marche	1.851	—	Lombardia	80.201	82.777
Trent.-A.A.	—	10.505	Abruzzi	976	1.616	Trent.-A.A.	7.541	17.410
Veneto	876	4.502	Campania	1.805	476	Veneto	62.106	54.006
Liguria	1.754	—	Puglia	2.172	4.161	Liguria	12.009	22.706
Emilia-Rom.	36.550	67.437	Calabria	246	6.365	Emilia-Rom.	46.952	102.812
Marche	11.656	—	Sicilia	2.291	37.345	Toscana	2.700	140
Campania	3.755	—	Altra	1.723	—	Marche	1.045	1.470
Puglia	1.720	22.510	<i>Estera</i>	4.724	224	Abruzzi	388	2.430
Calabria	—	6.242	VARESE	60.326	114.118	Campania	3.910	4.181
Sicilia	5.006	56.178	<i>Nazionale</i>	40.326	97.118	Puglia	4.306	22.970
Sardegna	1.800	—	Piemonte	5.244	13.479	Sicilia	1.379	54.910
<i>Estera</i>	29.894	—	Lombardia	6.050	700	Altra	779	3.249
						<i>Estera</i>	9.513	—

(a) Rilevazione annuale effettuata tramite gli Uffici prov. di statistica dei mercati considerati. Gli ortaggi comprendono: cavoli, cavoli broccoli, cavolfiori, patate, cipolle, pomodori, carciofi e insalata. Nella frutta fresca e agrumi sono comprese: mele, pere, pesche, uva, arance, mandarini e limoni.

Segue Tav. 43 — Provenienza dei principali prodotti affluiti in alcuni mercati all'ingrosso (a)
Anno 1971

Segue I — PRODOTTI ORTOFRUTTICOLI — Quintali

MERCATI E PROVENIENZA	ORTAGGI	FRUTTA FRESCA E AGRUMI	MERCATI E PROVENIENZA	ORTAGGI	FRUTTA FRESCA E AGRUMI	MERCATI E PROVENIENZA	ORTAGGI	FRUTTA FRESCA E AGRUMI
BRESCIA	313.798	506.829	Liguria	1.200	—	TREVISO	349.175	508.386
Nazionale	243.798	496.829	Emilia-Rom.	5.430	—	Nazionale	291.859	507.225
Piemonte	10.000	15.000	Campania	11.820	—	Lombardia	4.975	1.750
Lombardia	90.000	30.000	Puglia	—	16.230	Trent.-A.A.	3.547	31.150
Trent.-A.A.	20.798	35.000	Sicilia	13.890	44.980	Veneto	109.825	112.750
Veneto	5.000	22.000	Estera	—	—	Priuli-V.G.	550	2.850
Liguria	6.000	7.000	TRENTO	62.777	62.327	Emilia-Rom.	39.865	70.717
Emilia-Rom.	30.000	100.000	Nazionale	62.777	62.327	Toscana	5.115	—
Toscana	10.000	1.000	Lombardia	—	8.200	Marche	20.090	985
Marche	2.000	2.000	Trent.-A.A.	21.933	4.798	Lazio	11.360	295
Lazio	2.000	13.469	Veneto	15.719	6.428	Abruzzi	4.050	2.736
Abruzzi	—	2.000	Emilia-Rom.	—	13.050	Campania	26.030	11.808
Campania	10.000	24.000	Lazio	4.526	—	Puglia	41.155	56.264
Puglia	40.000	83.000	Campania	15.062	9.800	Calabria	1.160	12.558
Calabria	3.000	19.000	Calabria	—	10.800	Sicilia	17.095	201.872
Sicilia	5.000	143.380	Sicilia	5.537	9.251	Sardegna	4.272	—
Sardegna	10.000	—	Estera	—	—	Altra	2.770	1.490
Estera	70.000	10.000	VERONA	624.772	1.224.457	Estera	57.316	1.161
CREMONA	37.961	70.947	Nazionale	589.002	1.224.457	VENEZIA	154.374	303.176
Nazionale	30.349	70.947	Piemonte	1.107	—	Nazionale	145.819	302.786
Lombardia	7.859	3.175	Lombardia	5.000	4.151	Lombardia	1.862	3.877
Veneto	5.858	8.312	Trent.-A.A.	70.000	160.000	Trent.-A.A.	7.702	19.674
Emilia-Rom.	11.720	30.180	Veneto	25.853	223.207	Veneto	67.061	81.814
Marche	2.970	465	Liguria	10.402	—	Liguria	1.258	3.091
Puglia	40	5.420	Emilia-Rom.	50.000	120.231	Emilia-Rom.	31.673	48.927
Sicilia	—	22.130	Toscana	8.452	—	Toscana	2.784	—
Altra	1.902	1.285	Marche	75.000	—	Marche	12.390	—
Estera	7.612	—	Lazio	17.000	5.000	Campania	14.121	6.510
MANTOVA	45.000	74.800	Campania	126.643	37.570	Puglia	5.569	37.194
Nazionale	38.000	74.800	Puglia	38.000	180.000	Calabria	—	9.586
Lombardia	12.500	14.300	Calabria	—	114.298	Sicilia	413	91.245
Trent.-A.A.	3.150	11.200	Sicilia	159.000	380.000	Altra	986	888
Veneto	2.200	9.500	Altra	2.545	—	Estera	8.555	390
Liguria	700	8.000	Estera	35.770	—	PADOVA	538.034	702.692
Emilia-Rom.	2.650	3.250	VICENZA	159.897	254.519	Nazionale	506.882	702.605
Marche	1.250	—	Nazionale	155.424	248.446	Piemonte	3.062	2.700
Lazio	2.100	—	Trent.-A.A.	—	43.253	Lombardia	2.015	—
Campania	2.450	700	Veneto	99.680	51.048	Trent.-A.A.	8.813	55.110
Puglia	950	4.800	Emilia-Rom.	37.235	43.385	Veneto	212.936	86.109
Calabria	700	5.000	Marche	2.226	—	Emilia-Rom.	34.610	96.534
Sicilia	7.150	17.000	Campania	8.045	6.962	Toscana	8.740	—
Altra	2.200	1.050	Puglia	4.024	7.038	Marche	25.410	1.540
Estera	7.000	—	Calabria	1.031	8.325	Lazio	33.180	—
BOLZANO-Bozen	98.492	119.120	Sicilia	1.753	88.415	Abruzzi	1.802	—
Nazionale	98.492	119.120	Altra	1.450	—	Campania	38.705	13.200
Trent.-A.A.	12.340	15.620	Estera	4.473	6.073	Puglia	57.915	85.848
Veneto	54.112	42.290				Basilicata	815	4.129
						Calabria	28.806	12.863
						Sicilia	38.004	342.807
						Sardegna	10.011	—
						Altra	2.058	1.765
						Estera	31.152	87

(a) Cfr. la nota a pagina precedente.

Segue Tav. 43 — Provenienza dei principali prodotti affluiti in alcuni mercati all'ingrosso (a)
Anno 1971

Segue I — PRODOTTI ORTOFRUTTICOLI — Quintali

MERCATI E PROVENIENZA	ORTAGGI	FRUTTA FRESCA E AGRUMI	MERCATI E PROVENIENZA	ORTAGGI	FRUTTA FRESCA E AGRUMI	MERCATI E PROVENIENZA	ORTAGGI	FRUTTA FRESCA E AGRUMI
UDINE	196.320	365.875	Veneto	12.002	30.259	Marche	4.084	176
Nazionale	186.945	364.858	Liguria	95.602	64.590	Lazio	1.199	1.654
Trent.-A.A.	7.646	37.821	Emilia-Rom.	48.079	137.277	Abruzzi	773	2.280
Veneto	38.958	38.391	Toscana	39.422	23.979	Campania	5.529	2.757
Friuli-V.G.	26.237	29.248	Umbria	12.337	10.369	Puglia	243	4.858
Emilia-Rom.	26.265	53.861	Abruzzi	44.809	33.346	Sicilia	1.802	54.113
Toscana	6.137	1.894	Puglia	32.992	127.605	Altra	1.884	863
Marche	15.817	1.963	Calabria	242	4.594	Estera	4.766	269
Lazio	5.093	4.610	Sicilia	30.039	271.653			
Abruzzi	1.874	5.821	Sardegna	119.280	1.425			
Campania	25.646	27.079	Estera	72.612	2.848	BOLOGNA	939.079	1.923.450
Puglia	23.738	43.014				Nazionale	907.383	1.892.888
Calabria	915	10.306	LA SPEZIA	100.248	175.330	Piemonte	2.854	10.194
Sicilia	4.982	110.850	Nazionale	89.661	175.330	Lombardia	5.926	7.424
Altra	3.637	—	Piemonte	5.487	2.244	Trent.-A.A.	649	19.052
Estera	9.375	1.017	Lombardia	1.886	—	Veneto	30.255	23.762
			Veneto	8.314	28.988	Emilia-Rom.	296.562	689.518
TRIESTE	247.875	381.354	Liguria	6.932	4.231	Toscana	18.409	8.416
Nazionale	224.177	380.694	Emilia-Rom.	20.375	62.484	Marche	72.030	1.225
Trent.-A.A.	938	10.500	Toscana	22.111	12.672	Lazio	51.179	24.842
Veneto	89.197	87.194	Lazio	—	5.964	Abruzzi	14.171	10.739
Friuli-V.G.	28.927	19.550	Campania	12.561	13.558	Campania	79.423	25.430
Emilia-Rom.	62.126	92.474	Puglia	—	5.965	Puglia	184.934	272.415
Toscana	410	2.869	Calabria	—	6.558	Basilicata	8.627	7.120
Marche	6.021	1.276	Sicilia	707	32.666	Calabria	7.741	58.097
Lazio	2.765	4.047	Sardegna	11.288	—	Sicilia	124.147	733.793
Abruzzi	3.092	13.219	Estera	10.587	—	Sardegna	7.799	—
Campania	6.374	1.990				Altra	2.657	841
Puglia	15.496	28.900	PARMA	158.278	342.571	Estera	31.696	30.562
Calabria	290	8.647	Nazionale	128.079	339.971	FERRARA	86.932	152.120
Sicilia	7.528	109.310	Piemonte	2.550	1.500	Nazionale	83.039	152.120
Altra	1.013	718	Lombardia	7.709	—	Lombardia	1.538	2.315
Estera	23.698	660	Trent.-A.A.	5.230	46.587	Veneto	24.746	10.405
			Veneto	—	7.300	Liguria	1.218	5.248
SAVONA	77.319	128.070	Liguria	7.337	—	Emilia-Rom.	32.703	80.972
Nazionale	74.059	127.850	Emilia-Rom.	48.346	125.923	Toscana	2.328	1.316
Piemonte	15.461	40.241	Toscana	3.382	—	Marche	3.470	1.893
Trent.-A.A.	—	4.778	Marche	1.600	—	Lazio	2.833	741
Liguria	38.856	45.931	Lazio	4.450	—	Abruzzi	3.745	2.513
Emilia-Rom.	12.941	21.041	Abruzzi	19.995	11.300	Campania	4.217	10.326
Campania	4.718	210	Campania	12.210	906	Puglia	4.366	2.115
Puglia	500	3.455	Puglia	6.370	23.633	Calabria	—	2.831
Sicilia	—	11.330	Calabria	—	16.861	Sicilia	1.875	31.445
Altra	1.583	864	Sicilia	6.600	105.981	Estera	3.893	—
Estera	3.260	220	Sardegna	2.300	—			
			Estera	30.199	2.600	FORLI	106.889	234.418
GENOVA	634.793	939.839	REGGIO NELL'EMILIA	60.602	135.055	Nazionale	104.889	233.848
Nazionale	562.181	936.991	Nazionale	55.836	134.786	Lombardia	1.960	3.630
Piemonte	118.986	164.509	Lombardia	8.678	347	Trent.-A.A.	—	8.410
Lombardia	8.271	47.343	Veneto	2.044	9.360	Veneto	1.350	3.720
Trent.-A.A.	120	20.042	Emilia-Rom.	29.600	58.378	Liguria	1.760	—
						Emilia-Rom.	56.439	99.960

(a) Cfr. la nota a pag. 38.

Segue Tav. 43 — Provenienza dei principali prodotti affluiti in alcuni mercati all'ingrosso (a)

Anno 1971

Segue I — PRODOTTI ORTOFRUTTICOLI — Quintali

MERCATI E PROVENIENZA	ORTAGGI	FRUTTA FRESCA E AGRUMI	MERCATI E PROVENIENZA	ORTAGGI	FRUTTA FRESCA E AGRUMI	MERCATI E PROVENIENZA	ORTAGGI	FRUTTA FRESCA E AGRUMI
Toscana	7.650	—	FIRENZE	368.534	607.818	Trent.-A.A.	—	42.979
Marche	4.620	—	Lombardia	368.608	586.392	Veneto	—	8.000
Lazio	2.770	4.363	Nazionale	368.608	586.392	Friuli-V. G.	—	7.889
Abruzzi	930	9.370	Piemonte	441	4.031	Emilia-Rom.	58.800	28.000
Campania	8.340	11.290	Trent.-A.A.	3.723	1.305	Toscana	40.000	20.000
Puglia	9.260	10.360	Veneto	2.834	4.984	Umbria	8.000	—
Calabria	2.710	28.990	Emilia-Rom.	69.504	284.722	Marche	7.000	—
Sicilia	4.170	52.775	Toscana	99.130	45.829	Lazio	35.000	4.100
Sardegna	1.750	—	Umbria	2.263	144	Molise	15.000	—
Altra	1.180	980	Marche	3.948	258	Campania	—	2.720
Estera	2.000	570	Lazio	37.842	18.196	Puglia	—	4.700
MASSA	109.827	203.192	Abruzzi	2.472	4.438	Calabria	—	4.500
Nazionale	83.195	203.192	Campania	54.211	15.882	Sicilia	—	34.472
Piemonte	—	7.279	Puglia	58.649	38.460	Estera	330	1.290
Liguria	4.592	4.086	Calabria	2.698	24.547	PERUGIA	36.554	101.601
Emilia-Rom.	22.907	112.410	Sicilia	21.552	124.603	Nazionale	36.554	101.601
Toscana	37.660	56.893	Sardegna	5.248	—	Trent.-A.A.	—	3.985
Lazio	4.988	6.388	Altra	1.625	428	Emilia-Rom.	4.950	40.325
Campania	4.990	—	Estera	1.926	21.436	Toscana	2.037	860
Puglia	3.468	6.384	LIVORNO	151.885	177.375	Umbria	6.125	4.424
Sicilia	—	9.752	Nazionale	142.483	177.375	Lazio	5.749	1.778
Sardegna	4.590	—	Trent.-A.A.	—	3.793	Abruzzi	3.715	4.687
Estera	26.632	—	Liguria	140	312	Campania	10.282	17.685
LUCCA	137.646	168.472	Emilia-Rom.	20.548	80.861	Puglia	2.191	121
Nazionale	137.646	168.472	Toscana	99.919	28.939	Calabria	—	6.923
Trent.-A.A.	—	3.727	Lazio	4.664	4.648	Sicilia	—	19.826
Emilia-Rom.	63.317	60.139	Campania	3.292	7.390	Altra	1.505	987
Toscana	55.068	59.968	Puglia	394	3.513	Estera	—	—
Lazio	6.882	1.242	Sicilia	1.735	47.919	ANCONA	119.948	143.420
Campania	8.259	6.211	Sardegna	11.791	—	Nazionale	112.752	143.420
Calabria	—	6.637	Estera	9.402	—	Trent.-A.A.	—	3.124
Sicilia	—	29.306	PISA	68.434	82.396	Veneto	2.324	1.819
Sardegna	2.753	—	Nazionale	58.989	79.433	Friuli-V. G.	2.414	1.123
Altra	1.377	1.242	Veneto	266	5.070	Emilia-Rom.	25.618	30.118
Estera	—	—	Emilia-Rom.	7.686	33.403	Toscana	—	624
PISTOIA	100.209	77.700	Toscana	16.967	5.463	Marche	67.325	43.326
Nazionale	100.200	70.580	Lazio	3.300	836	Abruzzi	8.021	4.863
Trent.-A.A.	—	5.220	Campania	9.606	6.462	Molise	623	3.758
Emilia-Rom.	30.000	16.520	Puglia	10.692	1.725	Campania	2.518	11.537
Toscana	50.000	7.300	Calabria	1.812	5.640	Puglia	2.491	—
Lazio	2.000	7.000	Sicilia	7.174	19.430	Basilicata	—	3.421
Campania	12.000	2.500	Altra	1.486	1.404	Calabria	323	9.455
Calabria	100	3.540	Estera	9.445	2.963	Sicilia	1.095	30.282
Sicilia	2.900	28.500	AREZZO	164.130	164.550	Estera	7.196	—
Sardegna	3.000	—	Nazionale	163.800	163.260	ROMA	804.101	1.260.089
Altra	200	2.000	Piemonte	—	4.700	Nazionale	789.721	1.254.644
Estera	9	7.120	Valle d'Aosta	—	2.000	Piemonte	—	8.002
			Lombardia	—	1.200	Lombardia	30	1.040
						Veneto	3.168	40.789

(a) Cfr. la nota a pag. 38.

Segue Tav. 43 — Provenienza dei principali prodotti affluiti in alcuni mercati all'ingrosso (a)

Anno 1971

Segue I — PRODOTTI ORTOFRUTTICOLI — Quintali

MERCATI E PROVENIENZA	ORTAGGI	FRUTTA FRESCA E AGRUMI	MERCATI E PROVENIENZA	ORTAGGI	FRUTTA FRESCA E AGRUMI	MERCATI E PROVENIENZA	ORTAGGI	FRUTTA FRESCA E AGRUMI
Emilia-Rom.	12.282	462.397	Emilia-Rom.	1.613	91.302	PALERMO	284.874	236.098
Toscana	2.124	944	Lazio	3.859	7.271	Nazionale	284.874	236.098
Marche	4.517	9.950	Abruzzi	37.486	—	Trent.-A.A.	—	37.660
Lazio	341.137	129.920	Campania	326.785	258.330	Emilia-Rom.	—	48.319
Abruzzi	32.876	6.017	Puglia	24.986	68.435	Campania	97.568	17.263
Campania	136.980	180.953	Basilicata	—	7.054	Puglia	—	14.607
Puglia	14.557	52.880	Calabria	2.259	27.241	Calabria	8.500	—
Calabria	7.758	102.115	Sicilia	89.702	145.733	Sicilia	178.806	118.229
Sicilia	49.116	258.739	Estera	4.662	—	Estera	—	—
Sardegna	184.971	48	BARI	502.014	632.112	CATANIA	249.512	445.741
Altra	205	850	Nazionale	499.397	632.082	Nazionale	225.902	445.741
Estera	14.380	5.445	Lombardia	—	2.139	Piemonte	—	8.000
L'AQUILA	37.540	64.200	Veneto	1.770	20.877	Valle d'Aosta	—	2.500
Nazionale	37.540	63.920	Emilia-Rom.	23.268	230.319	Lombardia	—	1.000
Emilia-Rom.	—	5.451	Marche	115	2.011	Trent.-A.A.	—	23.500
Umbria	941	—	Lazio	6.775	325	Veneto	5.215	12.000
Marche	5.478	6.172	Abruzzi	4.334	2.706	Friuli-V. G.	—	4.000
Lazio	3.081	2.954	Campania	48.687	85.124	Emilia-Rom.	—	58.500
Abruzzi	16.679	16.465	Puglia	356.165	66.314	Toscana	—	1.138
Campania	5.492	8.937	Basilicata	7.218	26.768	Lazio	—	2.200
Puglia	5.869	6.258	Calabria	1.740	131.050	Campania	29.205	4.500
Calabria	—	6.832	Sicilia	49.035	64.249	Puglia	23.982	11.000
Sicilia	—	10.851	Altra	290	200	Calabria	6.500	7.000
Estera	—	280	Estera	2.617	30	Sicilia	161.000	310.403
PESCARA	752.750	914.668	TARANTO	672.830	984.298	Estera	23.610	—
Nazionale	715.450	901.268	Nazionale	619.024	981.914	SIRACUSA	254.367	270.889
Lombardia	1.100	3.400	Piemonte	—	2.448	Nazionale	250.567	270.782
Trent.-A.A.	1.500	26.000	Trent.-A.A.	3.726	27.448	Trent.-A.A.	—	21.590
Veneto	4.900	4.500	Veneto	90	94.508	Veneto	20	5.000
Friuli-V. G.	1.000	2.500	Emilia-Rom.	72.886	329.847	Emilia-Rom.	1.820	195.719
Liguria	2.800	8.000	Marche	—	22.751	Campania	115.650	8.120
Emilia-Rom.	53.000	120.000	Lazio	7.010	—	Puglia	3.200	3.255
Toscana	1.800	1.700	Abruzzi	12.421	2.383	Calabria	3.225	—
Marche	35.000	15.000	Campania	57.515	40.114	Sicilia	126.652	36.198
Lazio	7.000	8.400	Puglia	309.265	239.454	Altra	—	900
Abruzzi	395.000	280.268	Basilicata	40.622	40.364	Estera	3.800	107
Molise	64.000	37.700	Calabria	39.687	99.155	COSENZA	151.630	201.890
Campania	40.000	31.500	Sicilia	75.802	83.442	Nazionale	151.630	198.560
Puglia	86.000	33.700	Estera	53.806	2.384	Trent.-A.A.	—	1.714
Basilicata	9.000	12.500	COSENZA	151.630	201.890	Emilia-Rom.	1.334	55.708
Calabria	2.500	141.000	Nazionale	151.630	198.560	Campania	35.778	21.508
Sicilia	10.000	174.000	Trent.-A.A.	—	1.714	Puglia	12.248	35.200
Altra	850	1.100	Emilia-Rom.	1.334	55.708	Calabria	78.220	70.908
Estera	37.300	13.400	Campania	35.778	21.508	Sicilia	22.876	13.362
NAPOLI	491.352	610.544	Puglia	12.248	35.200	Altra	1.174	160
Nazionale	486.690	610.544	Calabria	78.220	70.908	Estera	—	3.330
Piemonte	—	280	Sicilia	22.876	13.362	CAGLIARI	414.255	369.674
Trent.-A.A.	—	2.165	Altra	1.174	160	Nazionale	372.255	362.722
Veneto	—	2.733	Estera	—	3.330	Emilia-Rom.	22.000	140.000
						Lazio	65.000	—
						Campania	95.000	23.779
						Sicilia	—	40.000
						Sardegna	190.255	158.943
						Estera	42.000	6.952

(a) Cfr. la nota a pag. 38.

Segue TAV. 43 — Provenienza dei principali prodotti affluiti in alcuni mercati all'ingrosso

Anno 1971

II — BESTIAME E CARNI — Peso morto in quintali (a)

MERCATI E PROVENIENZA	MATTA- TOI	MERCA- TI	MERCATI E PROVENIENZA	MATTA- TOI	MERCA- TI	MERCATI E PROVENIENZA	MATTA- TOI	MERCA- TI
TORINO	244.385	198.329	VERONA	43.647	25.750	Estera	4.020	36.012
Nazionale	184.768	84.035	Nazionale	33.903	8.548	Bulgaria	162	1.218
Piemonte	183.452	81.455	Trent. A.A.	8.674	2.189	Danimarca	—	28.199
Lombardia	—	1.986	Veneto	20.547	4.672	Francia	2.703	1.255
Altra	1.316	594	Emilia-Rom.	3.628	1.252	Olanda	—	2.434
Estera	59.617	114.294	Altra	1.054	435	Spagna	—	1.661
Bulgaria	2.926	673	Estera	9.744	17.202	Altra	1.155	1.245
Danimarca	—	105.288	Austria	3.580	7.833	LA SPEZIA	11.606	26.883
Francia	28.500	—	Jugoslavia	1.634	3.645	Nazionale	11.606	20.700
Jugoslavia	9.311	608	Olanda	1.783	1.908	Piemonte	3.039	54
Olanda	—	2.584	Argentina	2.496	3.360	Emilia-Rom.	5.358	14.116
Polonia	1.295	1.480	Altra	271	458	Toscana	2.799	6.501
Romania	4.178	1.365	VENEZIA	39.212	73.355	Altra	410	29
Ungheria	13.407	—	Nazionale	33.452	65.898	Estera	—	6.183
Altra	—	2.316	Lombardia	15.321	11.320	Danimarca	—	1.344
VARESE	11.343	17.434	Trent. - A.A.	12.903	19.410	Jugoslavia	—	4.839
Nazionale	7.603	7.195	Veneto	3.086	22.780	PARMA	38.500	10.860
Piemonte	3.001	45	Friuli-V.G.	2.142	11.408	Nazionale	23.100	6.760
Lombardia	3.982	6.850	Altra	—	980	Lombardia	2.900	3.309
Altra	620	300	Estera	5.760	7.457	Veneto	7.350	—
Estera	3.740	10.239	Francia	1.459	800	Emilia-Rom.	11.650	3.360
Austria	2.335	500	Germania	4.301	5.823	Altra	1.200	91
Danimarca	—	1.195	Altra	—	834	Estera	15.400	4.100
Germania	—	1.700	PADOVA	15.043	23.652	Austria	3.900	—
Jugoslavia	530	1.250	Nazionale	9.003	12.650	Germania	—	2.680
Olanda	—	1.800	Veneto	2.019	8.750	Olanda	2.470	404
Ungheria	212	1.350	Friuli-V.G.	3.592	1.050	Polonia	3.900	—
Altra	663	2.444	Emilia-Rom.	3.187	2.850	Altra	5.130	1.036
MILANO	146.923	520.997	Altra	205	—	BOLOGNA	89.838	94.657
Nazionale	117.331	496.708	Estera	6.040	11.002	Nazionale	68.117	50.310
Piemonte	21.583	35.968	Germania	513	600	Lombardia	3.120	5.419
Lombardia	67.713	428.317	Jugoslavia	2.447	3.200	Veneto	3.815	8.021
Veneto	5.594	10.743	Polonia	452	700	Friuli-V.G.	2.048	—
Emilia - Rom.	15.818	16.597	Ungheria	1.419	4.000	Emilia-Rom.	48.791	34.115
Altra	6.623	5.083	Altra	1.209	2.502	Toscana	4.388	1.914
Estera	29.592	24.289	TRIESTE	21.826	35.711	Marche	4.615	—
Austria	5.497	75	Nazionale	8.436	23.360	Altra	1.340	841
Danimarca	—	5.363	Veneto	5.773	2.130	Estera	21.721	44.347
Francia	4.215	608	Friuli-V.G.	2.663	17.161	Austria	3.081	1.214
Germania	1.076	3.535	Emilia-Rom.	—	2.888	Cecoslovacchia	1.216	4.118
Jugoslavia	578	1.803	Altra	—	1.181	Francia	5.843	—
Olanda	—	5.710	Estera	13.390	12.351	Germania	4.842	6.684
Ungheria	17.415	97	Jugoslavia	8.471	8.417	Jugoslavia	2.492	11.637
Argentina	—	2.648	Ungheria	3.913	—	Olanda	—	4.111
Altra	811	4.450	Brasile	—	1.249	Romania	1.117	4.823
TRENTO	11.740	16.822	Altra	1.006	2.685	Ungheria	2.618	6.138
Nazionale	6.005	9.024	GENOVA	101.192	133.873	Altra	512	5.622
Trent.-A.A.	1.396	3.445	Nazionale	97.172	97.861	FERRARA	18.778	30.369
Veneto	4.434	4.802	Piemonte	82.149	26.203	Nazionale	18.778	10.285
Altra	175	777	Lombardia	2.482	16.186	Friuli-V.G.	4.927	4.420
Estera	5.735	7.798	Veneto	562	1.887	Emilia-Rom.	13.721	4.120
Austria	5.735	3.700	Liguria	6.581	6.488	Altra	130	1.745
Germania	—	2.403	Emilia-Rom.	4.675	44.942	Estera	—	20.084
Altra	—	1.695	Altra	723	2.185	Danimarca	—	1.320
						Germania	—	3.324
						Jugoslavia	—	1.460
						Olanda	—	9.300
						Ungheria	—	1.520
						Altra	—	3.160

(a) Bovini, suini, equini, ovini e caprini.

Segue TAV. 43 — Provenienza dei principali prodotti affluiti in alcuni mercati all'ingrosso

Anno 1971

Segue II — BESTIAME E CARNI — Peso morto in quintali (a)

MERCATI E PROVENIENZA	MATTA- TOI	MERCA- TI	MERCATI E PROVENIENZA	MATTA- TOI	MERCA- TI	MERCATI E PROVENIENZA	MATTA- TOI	MERCA- TI
LUCCA	29.406	16.280	ANCONA	23.611	11.503	BARI	56.663	60.615
<i>Nazionale</i>	<i>27.885</i>	<i>3.256</i>	<i>Nazionale</i>	<i>23.611</i>	<i>11.503</i>	<i>Nazionale</i>	<i>10.185</i>	<i>32.310</i>
Veneto	6.971	—	Veneto	—	3.000	Lombardia	—	6.137
Emilia-Rom.	8.366	—	Emilia-Rom.	3.550	3.500	Veneto	—	4.689
Toscana	9.760	3.256	Umbria	—	4.000	Emilia-Rom.	—	10.963
Altra	2.788	—	Marche	20.000	900	Marche	—	8.625
<i>Estera</i>	<i>1.521</i>	<i>13.024</i>	Altra	61	103	Puglia	10.185	1.896
			<i>Estera</i>	<i>—</i>	<i>—</i>	<i>Estera</i>	<i>46.478</i>	<i>28.305</i>
FIRENZE	46.767	190.679	ROMA	186.473	700.084	Bulgaria	3.638	—
<i>Nazionale</i>	<i>46.767</i>	<i>175.679</i>	<i>Nazionale</i>	<i>94.174</i>	<i>291.036</i>	Grecia	3.500	—
Piemonte	—	5.270	Lombardia	—	19.881	Jugoslavia	19.501	14.814
Lombardia	—	22.839	Veneto	662	9.092	Olanda	—	7.393
Veneto	14.030	12.298	Emilia-Rom.	19.628	30.646	Polonia	1.750	213
Emilia-Rom.	28.060	84.330	Toscana	12.163	8.706	Romania	1.747	352
Toscana	4.677	49.192	Umbria	7.093	19.637	Turchia	2.000	—
Lazio	—	1.750	Marche	9.167	120.244	Ungheria	4.700	3.464
<i>Estera</i>	<i>—</i>	<i>15.000</i>	Lazio	36.925	57.906	U.R.S.S.	8.500	—
Francia	—	3.000	Abruzzi	3.668	23.119	Altra	1.142	2.069
Jugoslavia	—	7.500	Campania	3.990	706	TARANTO	42.806	30.495
Ungheria	—	4.500	Altra	878	1.099	<i>Nazionale</i>	<i>20.706</i>	<i>23.195</i>
			<i>Estera</i>	<i>92.299</i>	<i>409.048</i>	Veneto	3.200	6.800
LIVORNO	34.565	35.644	Belgio	9.709	10.485	Emilia-Rom.	4.120	16.395
<i>Nazionale</i>	<i>34.565</i>	<i>17.822</i>	Cecoslovacchia	2.116	6.176	Puglia	12.200	—
Veneto	3.456	7.129	Danimarca	1.668	68.307	Altra	1.186	—
Emilia-Rom.	10.370	7.129	Francia	6.301	82.966	<i>Estera</i>	<i>22.100</i>	<i>7.300</i>
Toscana	20.739	3.564	Germania	2.204	27.276	Jugoslavia	22.100	3.500
<i>Estera</i>	<i>—</i>	<i>17.822</i>	Irlanda	—	16.405	Altra	—	3.800
Danimarca	—	5.346	Jugoslavia	23.963	15.903	PALERMO	27.676	116.834
Olanda	—	5.346	Olanda	20.034	38.944	<i>Nazionale</i>	<i>26.736</i>	<i>99.702</i>
Argentina	—	5.346	Polonia	12.742	4.550	Lombardia	—	4.925
Australia	—	1.784	Romania	1.164	6.881	Veneto	208	8.163
			Svezia	—	23.104	Friuli-V.G.	775	3.703
PISA	26.196	19.766	Ungheria	8.982	8.727	Emilia-Rom.	55	67.816
<i>Nazionale</i>	<i>26.196</i>	<i>12.848</i>	Argentina	—	70.914	Sicilia	25.103	13.470
Lombardia	525	4.942	Brasile	—	9.725	Altra	595	1.625
Veneto	—	2.965	Uruguay	—	12.666	<i>Estera</i>	<i>940</i>	<i>17.132</i>
Emilia-Rom.	11.002	988	Altra	3.406	6.049	Francia	—	2.205
Toscana	14.669	3.953	PESCARA	14.692	19.639	Jugoslavia	359	6.650
<i>Estera</i>	<i>—</i>	<i>6.918</i>	<i>Nazionale</i>	<i>14.603</i>	<i>17.873</i>	Romania	—	6.793
Danimarca	—	2.767	Emilia-Rom.	22	10.903	Altra	581	1.484
Francia	—	1.038	Marche	1.241	3.960	CATANIA	55.018	50.786
Argentina	—	1.037	Abruzzi	11.789	2.926	<i>Nazionale</i>	<i>42.403</i>	<i>43.675</i>
Altra	—	2.078	Altra	1.551	84	Lombardia	320	8.946
			<i>Estera</i>	<i>89</i>	<i>1.766</i>	Veneto	409	11.929
PERUGIA	46.677	9.578	NAPOLI	37.507	120.603	Emilia-Rom.	5.710	12.910
<i>Nazionale</i>	<i>46.677</i>	<i>9.201</i>	<i>Nazionale</i>	<i>33.160</i>	<i>120.371</i>	Sicilia	35.714	9.821
Veneto	—	1.158	Lombardia	—	39.734	Altra	250	69
Toscana	—	2.327	Veneto	—	11.854	<i>Estera</i>	<i>12.615</i>	<i>7.111</i>
Umbria	46.677	3.687	Emilia-Rom.	—	32.209	Olanda	—	5.225
Altra	—	2.029	Marche	18.654	11.627	Polonia	6.012	—
<i>Estera</i>	<i>—</i>	<i>377</i>	Lazio	10.409	—	Ungheria	4.990	—
			Abruzzi	5.204	1.688	Altra	1.613	1.888
			Campania	—	20.487			
			Altra	893	2.772			
			<i>Estera</i>	<i>4.347</i>	<i>232</i>			
			Ungheria	4.271	35			
			Altra	76	197			

(a) Cfr. la nota alla pagina precedente.

Segue TAV. 43 — Provenienza dei principali prodotti affluiti in alcuni mercati all'ingrosso

Anno 1971

III - PRODOTTI ITTICI

MERCATI E PROVENIENZA	QUINTALI	MERCATI E PROVENIENZA	QUINTALI	MERCATI E PROVENIENZA	QUINTALI
TORINO	56.257	<i>Estera</i>	5.553	Lazio	1.638
<i>Nazionale</i>	41.024	Danimarca	1.254	Campania	7.020
Piemonte	4.598	Jugoslavia	1.104	Puglia	1.869
Veneto	16.550	Norvegia	1.170	Sicilia	8.180
Liguria	5.225	Altra	2.025	Altra	1.404
Emilia-Romagna	12.515			<i>Estera</i>	2.638
Abruzzi	2.136	GENOVA	49.061		
<i>Estera</i>	15.233	<i>Nazionale</i>	37.954	BARI	26.865
Danimarca	5.700	Veneto	1.788	<i>Nazionale</i>	22.602
Francia	2.160	Liguria	20.392	Veneto	5.392
Norvegia	3.760	Emilia-Romagna	8.005	Liguria	1.090
Spagna	2.438	Toscana	6.045	Campania	949
Altra	1.175	Puglia	1.724	Puglia	6.632
		<i>Estera</i>	11.107	Sicilia	8.539
MILANO	78.158			<i>Estera-Spagna</i>	4.263
<i>Nazionale</i>	63.676	FIRENZE	13.964		
Lombardia	1.335	<i>Nazionale</i>	4.623	TARANTO	93.009
Veneto	24.959	Veneto	1.142	<i>Nazionale</i>	91.269
Friuli-V.G.	1.090	Emilia-Romagna	1.042	Veneto	1.600
Liguria	1.537	Marche	862	Friuli-Venezia Giulia	1.190
Emilia-Romagna	10.043	Altra	1.577	Marche	1.950
Toscana	7.995	<i>Estera</i>	9.341	Campania	9.500
Marche	10.884	Atlantico	5.327	Puglia	64.023
Abruzzi	1.141	Danimarca	723	Sicilia	11.979
Sicilia	3.222	Francia	742	Altra	1.027
Altra	1.470	Altra	2.549	<i>Estera</i>	1.740
<i>Estera</i>	14.482			Spagna	1.160
Danimarca	4.897	ROMA	113.326	Altra	580
Norvegia	2.203	<i>Nazionale</i>	105.759		
Spagna	4.264	Veneto	8.796	PALERMO	62.116
Altra	3.118	Liguria	1.999	<i>Nazionale</i>	52.303
VENEZIA	86.923	Emilia-Romagna	8.930	Campania	969
<i>Nazionale</i>	76.503	Toscana	6.883	Sicilia	50.892
Trentino-A.A.	42.770	Marche	18.183	Altra	442
Friuli-Venezia Giulia	8.297	Lazio	27.751	<i>Estera-Giappone</i>	9.813
Emilia-Romagna	5.462	Abruzzi	17.303		
Toscana	2.845	Campania	8.002	CATANIA	49.786
Marche	7.646	Puglia	1.335	<i>Nazionale</i>	49.786
Sicilia	7.342	Sicilia	5.719	Toscana	6.500
Altra	2.141	Altra	858	Marche	2.008
<i>Estera</i>	10.420	<i>Estera</i>	7.567	Puglia	3.800
TRIESTE	38.095	NAPOLI	26.002	Calabria	3.100
<i>Nazionale</i>	32.542	<i>Nazionale</i>	23.364	Sicilia	34.186
Veneto	1.958	Veneto	1.869	Altra	212
Friuli-Venezia Giulia	28.440	Toscana	702	<i>Estera</i>	—
Altra	2.144	Marche	702		

TAV. 44 — Centrali del latte e altri stabilimenti
 LATTE VACCINO LAVORATO DESTINATO AL CONSUMO DIRETTO : in Quintali (a)
 Anno 1971

PROVINCIE E REGIONI	CENTRALI DEL LATTE	ALTRI STABILI- MENTI	TOTALE	PROVINCIE E REGIONI	CENTRALI DEL LATTE	ALTRI STABILI- MENTI	TOTALE
Torino	486.992	60.528	547.520	Perugia	35.643	36.708	72.351
Vercelli	19.513	40.637	60.150	Terni	—	—	—
Novara	445.596	19.365	464.961	UMBRIA	35.643	36.708	72.351
Cuneo	—	331.190	331.190	Pesaro e Urbino	—	11.604	11.604
Asti	42.276	—	42.276	Ancona	270.582	—	270.582
Alessandria	80.435	41.374	121.809	Macerata	16.120	—	16.120
PIEMONTE	1.074.812	493.094	1.567.906	Ascoli Piceno	—	6.315	6.315
VALLE D'AOSTA	27.299	—	27.299	MARCHE	286.702	17.919	304.621
Varese	250.238	27.484	277.722	Viterbo	—	68.835	68.835
Como	167.632	47.816	215.448	Rieti	—	12.676	12.676
Sondrio	—	14.653	14.653	Roma	1.381.099	243.217	1.624.316
Milano	1.003.272	1.461.261	2.464.533	Latina	36.499	3.157	39.656
Bergamo	—	288.849	288.849	Frosinone	—	130.499	130.499
Brescia	183.725	118.406	302.131	LAZIO	1.417.598	458.384	1.875.982
Pavia	38.580	72.501	111.081	L'Aquila	44.972	—	44.972
Cremona	43.843	148.404	192.247	Teramo	—	66.185	66.185
Mantova	—	389.120	389.120	Pescara	—	30.698	30.698
LOMBARDIA	1.687.290	2.568.494	4.255.784	Chieti	—	37.001	37.001
Bolzano-Bozen	—	176.432	176.432	ABRUZZI	44.972	133.884	178.856
Trento	63.867	17.785	81.652	Isernia	—	4.297	4.297
TRENTINO-A. ADIGE	63.867	194.217	258.084	Campobasso	—	25.037	25.037
Verona	—	237.106	237.106	MOLISE	—	29.334	29.334
Vicenza	89.530	155.141	244.671	Caserta	—	427.596	427.596
Belluno	—	50.919	50.919	Benevento	—	—	—
Treviso	—	289.979	289.979	Napoli	630.307	7.688	637.995
Venezia	151.947	206.380	358.327	Avellino	—	—	—
Padova	—	282.191	282.191	Salerno	110.938	106.733	217.671
Rovigo	—	75.620	75.620	CAMPANIA	741.245	542.017	1.283.262
VENETO	241.477	1.297.336	1.538.813	Foggia	—	140.802	140.802
Pordenone	—	—	—	Bari	150.241	186.106	336.347
Udine	—	326.992	326.992	Taranto	104.925	—	104.925
Gorizia	—	20.317	20.317	Brindisi	—	33.724	33.724
Trieste	—	152.377	152.377	Lecce	39.796	14.066	53.862
FRIULI-V. GIULIA	—	499.686	499.686	PUGLIA	294.962	374.698	669.660
Imperia	—	52.246	52.246	Potenza	—	57.993	57.993
Savona	71.590	7.722	79.312	Matera	—	56.874	56.874
Genova	351.933	45.098	397.031	BASILICATA	—	114.867	114.867
La Spezia	—	14.130	14.130	Cosenza	18.477	4.352	22.829
LIGURIA	423.523	119.196	542.719	Catanzaro	—	30.644	30.644
Piacenza	—	145.065	145.065	Reggio di Calabria	—	—	—
Parma	73.646	634.876	708.522	CALABRIA	18.477	34.996	53.473
Reggio nell'Emilia	—	519.408	519.408	Trapani	—	1.735	1.735
Modena	95.302	135.797	231.099	Palermo	—	27.050	27.050
Bologna	—	720.929	720.929	Messina	31.138	—	31.138
Ferrara	—	317.620	317.620	Agrigento	—	—	—
Ravenna	68.754	24.766	93.520	Caltanissetta	—	2.623	2.623
Forlì	175.722	—	175.722	Enna	—	—	—
EMILIA-ROMAGNA	413.424	2.498.461	2.911.885	Catania	93.033	200.155	293.188
Massa-Carrara	—	23.977	23.977	Ragusa	—	211.270	211.270
Lucca	27.367	122.226	149.613	Siracusa	29.219	9.765	38.984
Pistoia	95.066	124	95.190	SICILIA	153.390	452.598	605.988
Firenze	255.434	23.532	278.966	Sassari	—	58.258	58.258
Livorno	94.102	16.425	110.527	Nuoro	—	4.170	4.170
Pisa	—	44.777	44.777	Cagliari	—	178.502	178.502
Arezzo	—	30.808	30.808	SARDEGNA	—	240.930	240.930
Siena	—	—	—	ITALIA	7.396.670	10.406.037	17.802.707
Grosseto	—	37.349	37.349				
TOSCANA	471.989	299.218	771.207				

(a) Dati rilevati tramite le Centrali del latte (48) e gli altri stabilimenti (229) che sottopongono il latte ad un qualsiasi trattamento igienico per assicurarne la salubrità.

TAV. 45 — Mattatoi pubblici (a)
BESTIAME MACELLATO: PESO MORTO IN QUINTALI
Anno 1971

PROVINCIE E REGIONI	BOVINI E BUFALI- NI	OVINI E CAPRINI	SUINI	EQUINI	TOTALE	PROVINCIE E REGIONI	BOVINI E BUFALI- NI	OVINI E CAPRINI	SUINI	EQUINI	TOTALE
Torino	237.914	8.446	11.286	20.329	277.975	Perugia	122.953	11.735	44.638	1.338	180.664
Vercelli	13.811	85	1.401	513	15.810	Terni	51.980	2.683	19.798	764	75.195
Novara	18.695	169	753	876	20.493	UMBRIA	174.903	14.418	64.436	2.102	255.859
Cuneo	35.621	450	1.276	1.017	38.364	Pesaro e Urbino	65.030	3.408	13.915	364	82.717
Asti	20.676	477	3.235	644	25.032	Ancona	149.977	3.673	21.037	199	174.886
Alessandria	54.017	397	580	2.319	57.293	Macerata	136.675	3.853	10.848	482	151.858
PIEMONTE	380.734	10.024	18.511	25.698	434.967	Ascoli Piceno	102.428	3.936	15.288	—	121.652
VALLE D'AOSTA	4.923	151	—	122	5.196	MARCHE	454.110	14.870	61.088	1.045	531.113
Varese	25.271	112	206	3.135	28.724	Viterbo	54.917	7.886	30.906	500	94.209
Como	5.834	33	406	147	6.420	Rieti	34.193	2.709	13.391	—	50.293
Sondrio	8	..	1	7	16	Roma	220.982	6.309	59.199	34.835	321.325
Milano	153.510	136	1.071	11.918	166.635	Latina	62.142	3.024	7.495	551	73.212
Bergamo	15.966	7	433	633	17.039	Frosinone	67.402	6.023	10.355	216	83.996
Brescia	34.707	41	2.763	7.062	44.573	LAZIO	439.636	25.951	121.346	36.102	623.035
Pavia	25.070	20	5.034	1.489	31.613	L'Aquila	47.281	8.207	7.706	1.895	65.089
Cremona	43.231	59	1.234	1.334	45.858	Teramo	64.348	4.874	4.962	73	74.257
Mantova	67.783	16	5.685	4.175	77.659	Pescara	31.178	10.671	14.302	274	56.425
LOMBARDIA	371.380	424	16.833	29.900	418.537	Chieti	35.128	6.879	11.325	240	53.572
Bolzano-Bozen	36.728	481	7.022	1.869	46.100	ABRUZZI	177.935	30.631	38.295	2.482	249.343
Trento	23.232	178	784	512	24.706	Isernia	6.170	594	1.241	38	8.043
TRENTINO-A. A.	59.960	659	7.806	2.381	70.806	Campobasso	15.127	3.405	5.067	159	23.758
Verona	42.316	81	7.788	2.627	52.812	MOLISE	21.297	3.999	6.308	197	31.801
Vicenza	38.818	187	2.007	921	41.933	Caserta	83.659	2.148	14.040	317	100.164
Belluno	14.745	23	1.374	666	16.808	Benevento	20.853	2.654	6.526	—	30.033
Treviso	48.418	76	2.056	931	51.481	Napoli	213.728	11.557	46.567	1.727	273.579
Venezia	62.430	644	2.234	1.868	67.176	Avellino	34.777	4.193	11.636	178	50.784
Padova	48.140	105	474	4.273	52.992	Salerno	111.816	2.515	19.212	470	134.013
Rovigo	15.627	16	1.155	661	17.459	CAMPANIA	464.833	23.067	97.981	2.692	588.573
VENETO	270.494	1.132	17.088	11.947	300.661	Foggia	45.269	27.318	10.541	10.852	93.960
Pordenone	23.900	34	2.352	444	26.730	Bari	88.220	49.459	9.241	89.938	234.858
Udine	19.767	35	1.216	1.305	22.323	Taranto	29.748	15.033	3.548	23.196	71.525
Gorizia	6.182	16	1.332	100	7.630	Brindisi	26.096	8.477	3.783	12.542	50.898
Trieste	17.277	71	187	4.500	22.035	Lecce	36.950	1.409	6.673	16.494	61.526
FRIULI-V. G.	67.126	156	5.087	6.349	78.718	PUGLIA	224.283	101.696	33.786	153.022	512.787
Imperia	16.547	1.074	777	966	19.364	Potenza	22.507	7.344	6.802	1.935	38.588
Savona	37.027	727	3.842	418	42.014	Matera	14.329	8.463	4.588	1.014	28.394
Genova	113.252	4.485	4.726	2.432	124.895	BASILICATA	36.836	15.807	11.390	2.949	66.982
La Spezia	14.697	33	414	608	15.782	Cosenza	38.935	5.983	13.594	65	58.577
LIGURIA	181.523	6.319	9.759	4.424	202.025	Catanzaro	58.281	5.809	15.921	1.060	81.071
Piacenza	20.988	99	1.326	6.891	29.304	Reggio di Calabria	76.755	3.960	20.492	1.068	102.275
Parma	53.949	155	2.096	13.586	69.786	CALABRIA	173.971	15.752	50.007	2.193	241.923
Reggio nell'Emilia	165.184	222	9.818	7.520	182.744	Trapani	24.898	1.081	4.389	1.764	32.132
Modena	47.545	249	2.162	8.974	58.930	Palermo	83.162	5.228	14.867	6.629	109.886
Bologna	144.009	3.648	16.300	12.214	176.171	Messina	82.103	5.403	14.107	1.210	102.823
Ferrara	34.606	1.416	3.435	2.722	42.179	Agrigento	46.426	3.970	7.616	233	58.245
Ravenna	68.193	7.782	29.552	1.592	107.119	Caltanissetta	40.564	3.819	7.192	1.266	52.841
Forlì	83.512	5.398	38.151	1.127	128.188	Enna	29.043	1.754	6.062	—	36.859
EMILIA-ROM.	617.986	18.969	102.840	54.626	794.421	Catania	136.265	2.169	19.894	7.724	166.052
Massa-Carrara	22.178	205	2.019	1.229	25.631	Ragusa	40.853	762	8.259	509	50.483
Lucca	48.768	142	2.855	439	52.204	Siracusa	52.013	841	6.874	2.151	61.879
Pistoia	39.027	967	7.709	508	48.211	SICILIA	535.427	25.027	89.260	21.486	671.200
Firenze	151.787	5.127	13.925	1.116	171.955	Sassari	28.138	6.720	7.835	3.621	46.314
Livorno	47.527	1.032	10.870	626	60.055	Nuoro	9.480	3.190	2.655	84	15.409
Pisa	77.216	1.246	14.605	168	93.235	Cagliari	51.369	11.395	26.372	26.355	115.491
Arezzo	49.490	2.697	14.688	353	67.228	SARDEGNA	88.987	21.305	36.862	30.060	177.214
Siena	58.363	2.017	18.430	194	79.004	ITALIA	5271.651	347.573	881.878	394.865	6.895.967
Grosseto	30.951	3.783	8.094	455	43.283						
TOSCANA	525.307	17.216	93.195	5.088	640.806						

(a) Per dati più analitici cfr. « Annuario di Statistiche Zootecniche ».

Tav. 46 - Mercati ittici costieri

PRODOTTI DELLA PESCA MARITTIMA E LAGUNARE VENDUTI NEI PRINCIPALI MERCATI DI PRODUZIONE (a)

Anno 1971

Quantità in quintali e valore in migliaia di lire

MERCATI	P E S C I						MOLLUSCHI		CROSTACEI		TOTALE	
	Alici, sarde e sgombri		Tonni		Altri		Quan- tità	Valore	Quan- tità	Valore	Quantità	Valore
	Quan- tità	Valore	Quan- tità	Valore	Quan- tità	Valore						
Venezia-Caorle	—	—	—	—	5.825	331.167	3.971	162.881	—	—	9.796	494.048
Chioggia	58.550	494.281	—	—	45.197	2.284.953	23.578	977.385	4.146	231.363	131.471	3.987.582
Venezia	748	12.047	—	—	13.075	655.320	14.417	353.209	4.551	274.644	32.791	1.295.220
Rovigo-Donada	—	—	—	—	1.418	161.500	13	503	13	1.690	1.444	163.693
Porto Tolle	—	—	—	—	2.775	219.829	18.763	107.921	—	—	21.538	327.750
Udine-Marano Lagu- nare	961	26.994	—	—	9.835	505.027	6.311	139.393	622	22.351	17.729	693.765
Gorizia-Grado	3.244	64.171	—	—	4.498	345.278	5.040	137.032	766	28.328	13.548	574.809
Monfalcone	928	22.869	—	—	940	57.431	349	6.432	97	5.445	2.314	92.197
Trieste-Muggia	—	—	—	—	—	—	90	1.842	—	—	90	1.842
Trieste	17.258	253.577	—	—	4.418	183.905	2.374	85.254	630	40.145	24.678	562.881
Imperia-Bordighera . .	180	2.165	—	—	75	1.384	12	813	..	190	287	4.552
Savona	2.590	75.686	24	1.845	4.756	201.769	501	39.135	26	5.601	7.897	324.036
Genova	1.307	42.151	2	87	1.025	48.758	166	23.270	12	2.521	2.512	116.787
Ferrara-Comacchio . .	48.593	531.667	2.596	102.658	72.632	534.897	2.022	67.923	393	16.981	126.236	1.254.126
Goro	1.591	30.541	—	—	15.123	550.958	20.448	467.378	5.438	129.219	42.600	1.178.096
Ravenna - Marina di Ravenna	761	21.309	—	—	1.733	82.449	885	38.918	562	13.629	3.941	156.305
Forlì-Cattolica	6.600	74.717	—	—	5.684	384.850	3.067	114.528	822	40.154	16.173	614.249
Cesenatico	50.187	372.211	112	6.595	4.659	201.658	3.509	114.784	895	27.722	59.362	722.970
Riccione	—	—	—	—	—	—	1.150	27.412	—	—	1.150	27.412
Rimini	3.808	60.694	—	—	16.089	1.063.772	2.970	150.165	972	41.826	23.837	1.316.457
Lucca-Viareggio	65.640	786.250	121	5.917	22.843	728.572	3.821	167.504	880	97.609	93.305	1.785.852
Livorno	298	9.776	2	105	7.651	539.498	1.431	66.964	362	13.482	9.744	629.825
Grosseto - Castiglione della Pescaia	—	—	—	—	2.376	248.835	870	154.925	426	58.610	3.672	462.370
Pesaro e Urbino-Fano Pesaro	997	11.060	—	—	7.771	512.167	2.916	103.447	1.244	30.645	12.928	657.319
Pesaro	525	10.366	—	—	3.628	247.842	1.173	50.719	514	21.874	5.840	330.801
Ancona-Ancona	4.978	84.744	—	—	14.049	905.105	7.729	336.169	2.190	110.796	28.946	1.436.814
Senigallia	1.145	15.083	—	—	2.470	149.920	2.455	62.994	422	15.844	6.492	243.841
Macerata - Civitanova Marche	2.884	52.596	—	—	14.972	648.158	1.872	97.015	2.354	118.482	22.082	916.251
Porto Recanati	1.905	25.650	—	—	2.848	172.637	825	53.250	489	37.470	6.167	289.007
Ascoli Piceno - Porto San Giorgio	659	13.455	—	—	5.102	277.820	2.973	114.269	936	66.358	9.670	471.902
San Benedetto del Tronto	3.322	67.502	—	—	16.201	777.917	3.746	176.779	4.758	461.621	28.027	1.483.819
Roma-Anzio	3.120	56.595	—	—	1.423	59.878	300	7.398	315	13.230	5.158	137.101
Teramo-Giulianova . .	18.992	350.664	2	63	11.664	595.506	3.345	80.236	1.232	101.587	35.235	1.128.056
Pescara	2.830	44.631	—	—	14.652	881.658	1.751	84.982	1.084	117.298	20.317	1.128.569
Chieti-Ortona	638	10.890	—	—	3.032	180.824	1.015	46.575	1.015	91.041	5.700	329.330
Vasto	327	5.415	—	—	3.874	255.583	798	35.531	166	8.771	5.165	305.300
Campobasso-Teroli . .	284	5.035	—	—	8.587	403.816	747	36.268	353	42.278	9.971	487.397
Napoli-Napoli	2.872	17.874	16	634	439	10.689	48	1.393	29	3.330	3.404	33.920
Pozzuoli	21.478	515.673	114	7.380	7.020	910.515	1.215	110.205	1.109	148.755	30.836	1.692.528
Torre Annunziata . . .	1.537	20.391	—	—	450	21.915	404	18.840	—	—	2.391	61.146
Salerno	5.852	106.109	39	2.178	3.923	224.173	270	19.284	386	48.266	10.470	400.010

(a) Rilevazione effettuata tramite gli Uffici Provinciali di statistica i quali si avvalgono dei Mercati ittici all'ingrosso per la compilazione di appositi modelli di rilevazione.

I dati si riferiscono ai prodotti, sbarcati nella zona di competenza dei mercati all'ingrosso dei centri di produzione, introdotti e venduti nei mercati stessi. Per dati più analitici cfr. « Annuario Statistico della pesca e della caccia ».

Segue Tav. 46 — Mercati ittici costieri

PRODOTTI DELLA PESCA MARITTIMA E LAGUNARE VENDUTI NEI PRINCIPALI MERCATI DI PRODUZIONE (a)

Anno 1971

Quantità in quintali e valore in migliaia di lire

MERCATI	PESCI						MOLLUSCHI		CROSTACEI		TOTALE	
	Alici, sarde e sgombri		Tonni		Altri		Quantità	Valore	Quantità	Valore	Quantità	Valore
	Quantità	Valore	Quantità	Valore	Quantità	Valore						
Foggia - Cagnano Varano	—	—	—	—	3.321	192.372	—	—	16	474	3.337	192.846
Lesina	—	—	—	—	1.527	74.918	100	3.263	—	—	1.627	78.181
Manfredonia	6.291	128.529	—	—	25.575	929.123	5.168	298.249	3.017	196.481	40.051	1.552.382
Margherita di Savoia	—	—	—	—	1.629	105.780	1.874	79.450	—	—	3.503	185.230
Bari-Bari	2.809	59.180	—	—	9.893	358.839	13.799	289.985	365	14.220	28.866	722.224
Barletta	500	7.450	—	—	2.351	171.943	685	68.800	370	7.300	3.906	255.493
Bisceglie	8.743	142.298	—	—	2.853	235.319	638	40.997	—	—	12.234	418.602
Giovinazzo	1.682	26.650	—	—	—	—	91	2.660	—	—	1.773	29.310
Mola di Bari	—	—	—	—	—	—	—	—	—	—	—	—
Molfetta	2.857	64.660	—	—	20.210	734.843	3.073	176.785	1.704	141.233	27.844	1.117.521
Monopoli	707	14.097	—	—	1.853	116.283	399	23.338	6	199	2.965	153.917
Polignano a Mare	146	3.385	—	—	416	6.299	38	1.943	—	—	600	11.597
Taranto	3.809	79.457	—	—	17.035	1.685.589	42.081	1.029.593	1.072	168.521	63.997	2.963.160
Brindisi	1.407	66.505	261	46.100	4.159	677.654	3.191	208.695	1.316	249.671	10.334	1.248.625
Lecce-Gallipoli	—	—	—	—	4.022	761.960	1.188	136.410	994	183.375	6.214	1.081.745
Cosenza												
Trebisacce	222	7.123	—	—	300	32.457	177	14.479	50	8.764	749	62.823
Catanzaro-Soverato	49	1.266	—	—	89	3.660	10	518	9	820	157	6.264
Reggio di Calabria												
Bagnara Calabra	734	23.455	71	3.390	4.297	277.645	121	13.645	4	600	5.227	318.735
Reggio di Calabria	1.187	31.377	59	4.771	2.619	143.889	645	25.733	73	6.858	4.583	212.628
Trapani - Castellamare del Golfo	1.045	26.467	2	151	1.410	81.935	192	11.880	38	5.686	2.687	126.119
Marsala	419	11.707	—	—	2.402	122.330	368	18.352	76	22.820	3.265	175.209
Marzara del Vallo	764	17.597	—	—	12.942	476.655	1.385	49.093	630	72.823	15.921	616.168
Trapani	692	18.954	—	—	10.915	553.632	341	20.687	51	6.263	11.999	599.536
Palermo-Palermo	324	12.061	—	—	5.363	152.343	229	13.727	200	22.973	6.116	201.104
Santa Flavia	2.232	72.443	1.085	68.822	8.505	712.864	623	74.566	138	28.187	12.783	956.682
Termini Imerese	2.073	51.363	8	364	2.218	116.944	872	57.827	146	18.832	5.317	245.350
Messina-Lipari	20	300	28	1.170	838	27.190	203	10.165	1	150	1.090	38.975
Messina	—	—	3	176	115	8.870	2	141	—	—	120	9.187
Milazzo	14	403	25	1.536	250	14.483	58	4.136	3	377	350	20.935
Agrigento-Licata	3.923	75.446	—	—	3.824	203.796	4.070	125.978	1.762	165.195	13.579	570.415
Porto Empedocle	1.848	28.880	—	—	12.712	457.653	2.967	100.563	413	36.495	17.940	623.591
Sciacca	23.375	378.599	—	—	10.572	393.954	5.998	214.297	5.391	506.421	45.336	1.493.271
Catania-Catania	1.997	97.066	35	2.925	4.099	217.294	214	15.473	30	2.558	6.375	335.336
Riposto	209	18.120	115	12.250	917	146.370	347	49.790	165	33.982	1.753	260.512
Ragusa												
Scicli	378	19.255	—	—	7.838	1.048.455	3.723	201.080	914	157.365	12.853	1.426.155
Vittoria	510	11.940	—	—	354	27.285	377	16.465	4	330	1.245	58.020
Siracusa-Augusta	447	16.324	—	—	517	64.703	164	13.193	78	10.598	1.206	104.808
Siracusa	106	2.325	81	5.380	2.981	264.797	247	14.967	245	44.210	3.560	331.679
Sassari-Porto Torres	189	2.858	—	—	752	52.846	258	14.130	25	3.679	1.224	73.513
Nuoro-Bosa	—	—	—	—	—	—	—	—	—	—	—	—
Tortolì	—	—	—	—	2.256	149.406	142	7.437	47	5.821	2.445	162.664
Cagliari	2.061	48.539	26	1.702	17.562	1.065.013	1.735	108.201	474	63.092	21.858	1.286.547
TOTALE	411.354	5.860.946	4.827	276.219	576.123	29434.694	247.443	8.397.616	60.236	4.675.519	1.299.983	48.644.994

(a) Cfr. nota alla pagina precedente.

CAP. 3 — MAGAZZINI GENERALI

TAV. 47 — Consistenza dei magazzini e degli impianti

Anno 1971

I — CONSISTENZA DEI MAGAZZINI

REGIONI	MAGAZZINI IN COMPLESSO							MAGAZZINI ATTIVI						
	Consorzi agrari prov.		Altri (a)		Totale			Consorzi agrari prov.		Altri (a)		Totale		
	prin- cipali	suc- cursali	prin- cipali	suc- cursali	prin- cipali	suc- cursali	totale	prin- cipali	suc- cursali	prin- cipali	suc- cursali	prin- cipali	suc- cursali	totale
Piemonte	5	57	19	1	24	58	82	2	31	17	1	19	32	51
Valle d'Aosta	—	—	1	—	1	—	1	—	—	—	—	—	—	—
Lombardia	6	65	49	5	55	70	125	4	45	45	5	49	50	99
Trentino-A. Adige	—	—	1	—	1	—	1	—	—	1	—	1	—	1
Veneto	3	13	11	4	14	17	31	1	1	11	4	12	5	17
Friuli-V. Giulia	1	9	2	—	3	9	12	1	9	2	—	3	9	12
Liguria	—	—	13	4	13	4	17	—	—	11	4	11	4	15
Emilia-Romagna	8	226	21	7	29	233	262	7	203	18	7	25	210	235
Toscana	5	47	3	1	8	48	56	—	—	3	1	3	1	4
Umbria	2	20	—	—	2	20	22	1	1	—	—	1	1	2
Marche	3	51	2	—	5	51	56	—	—	2	—	2	—	2
Lazio	3	7	6	—	9	7	16	1	4	4	—	5	4	9
Abruzzi	2	1	1	—	3	1	4	—	—	—	—	—	—	—
Molise	1	3	—	—	1	3	4	—	—	—	—	—	—	—
Campania	1	—	4	—	5	—	5	—	—	4	—	4	—	4
Puglia	3	8	3	—	6	8	14	2	6	2	—	4	6	10
Basilicata	—	—	—	—	—	—	—	—	—	—	—	—	—	—
Calabria	2	11	—	—	2	11	13	—	—	—	—	—	—	—
Sicilia	4	5	2	1	6	6	12	2	3	2	1	4	4	8
Sardegna	2	—	—	—	2	—	2	1	—	—	—	1	—	1
ITALIA	51	523	138	23	189	546	735	22	303	122	23	144	326	470

II — CONSISTENZA DEGLI IMPIANTI (b)

REGIONI	MAGAZZINI IN COMPLESSO			MAGAZZINI ATTIVI		
	Superficie coperta — Migliaia di m ²	Cubatura — Migliaia di m ³	Capacità ricettiva — Migliaia di quintali	Superficie coperta — Migliaia di m ²	Cubatura — Migliaia di m ³	Capacità ricettiva — Migliaia di quintali
Piemonte	404	2.711	5.930	379	2.572	5.225
Valle d'Aosta	3	15	37	—	—	—
Lombardia	468	2.828	9.377	429	2.544	8.728
Trentino-A. Adige	14	57	220	14	57	220
Veneto	166	829	3.321	140	726	2.904
Friuli-V. Giulia	302	831	2.625	302	831	2.625
Liguria	94	449	1.641	90	433	1.616
Emilia-Romagna	463	2.339	10.021	406	2.004	8.501
Toscana	74	377	1.175	24	125	273
Umbria	33	98	497	3	10	81
Marche	53	312	1.103	6	33	223
Lazio	52	362	1.029	40	307	838
Abruzzi	10	40	388	—	—	—
Molise	2	10	56	—	—	—
Campania	83	434	1.553	83	427	1.523
Puglia	15	52	244	13	33	201
Basilicata	—	—	—	—	—	—
Calabria	11	45	303	—	—	—
Sicilia	35	124	549	28	105	440
Sardegna	1	9	35	..	2	7
ITALIA	2.283	11.922	40.104	1.957	10.209	33.405

(a) Gestiti da privati, società o enti. — (b) Riferita alle sole parti utilizzabili per immagazzinamento.

TAV. 48 — Giacenza e movimento delle merci per gruppi merceologici (a)
Anno 1971

Quintali salvo diversa indicazione

GRUPPI MERCEOLOGICI (b)	MERCİ GIACENTI all'inizio dell'anno		MOVIMENTO DELLE MERCİ				MERCİ GIACENTI alla fine dell'anno	
	Nazionali	Estere	Entrate		Uscite		Nazionali	Estere
			Nazionali	Estere	Nazionali	Estere		
PRODOTTI DELL'AGRICOLTURA, ZOOTECNIA, SELVICOLTURA, PESCA E CACCIA								
Prodotti dell'agricoltura	1.348.558	1.291.115	2.580.309	6.921.947	2.728.766	7.288.942	1.200.101	924.120
Prodotti degli allevamenti zootecnici	32.590	6.121	38.983	103.600	58.722	92.824	12.851	16.897
Prodotti della selvicoltura	7.797	79.118	58.016	274.159	58.614	324.828	7.199	28.449
Prodotti della pesca e della caccia	44.986	38.466	112.978	247.684	108.072	245.796	49.892	40.354
PRODOTTI DELLE INDUSTRIE ESTRATTIVE E SIMILARI								
Minerali metalliferi e rottami metallici	28.884	1.111	10.518	61.670	37.677	59.033	1.725	3.748
Minerali non metalliferi	107.724	36.900	218.117	297.214	275.615	250.439	50.226	83.675
PRODOTTI DELLE INDUSTRIE MANIFATTURIERE								
Industrie alimentari e affini:								
Prodotti destinati all'alimentazione umana	1.127.524	261.955	2.752.452	1.098.501	3.193.627	1.030.409	686.349	330.047
Prodotti non destinati all'alimentaz. umana e residui della macellazione	95.038	85.816	366.514	949.502	390.561	950.642	70.991	84.676
Bevande	22.684	62.085	73.109	294.877	82.314	282.321	13.479	74.641
Industrie del tabacco	—	481	—	2.076	—	1.855	—	702
Industria delle pelli e del cuoio	4.252	1.548	10.178	11.853	11.329	11.769	3.101	1.632
Industrie tessili	31.057	74.928	79.768	286.356	78.620	291.777	32.205	49.507
Industrie del vestiario e dell'abbiglia- mento, dell'arredamento e affini	5.433	1.589	77.321	10.733	53.900	9.318	28.854	3.004
Industrie del legno e del sughero	1.253	13.792	9.500	28.159	6.483	36.155	4.270	5.796
Industrie della carta e della cartotecnica	89.132	37.662	112.550	501.628	114.446	487.842	87.236	51.648
Industrie poligrafiche, editoriali e affini	84	141	207	3.726	222	3.696	69	171
Industrie foto-fono cinematografiche	66	2.300	420	24.109	462	24.066	24	2.323
Industrie metallurgiche	88.992	220.933	177.275	647.522	162.781	671.788	103.486	196.667
Industrie meccaniche:								
Macchine e apparecchi	64.337	127.466	146.900	607.694	156.313	616.294	54.924	118.866
Prodotti meccanici di precisione	94	797	14.095	2.407	13.544	2.497	645	707
Mezzi di trasporto:								
— Autoveicoli e trattori - Numero	126	18.644	251	329.567	286	321.298	91	26.913
— Altri mezzi di trasporto	53.810	7.487	203.242	41.357	192.547	41.863	64.505	6.981
Altri prodotti metalmeccanici	102.836	26.143	341.758	75.113	328.901	73.628	115.693	27.628
Industrie della trasformazione dei mine- rali non metalliferi (esclusi i derivati del petrolio e del carbone)	13.954	15.428	31.013	89.087	33.649	91.317	11.318	13.198
Industrie chimiche ed affini:								
Chimiche	139.877	280.287	643.180	1.733.112	633.222	1.748.010	149.835	285.389
Derivati della distillazione del petro- lio e del carbone	2.857	53.871	14.243	245.540	13.879	240.015	3.221	59.396
Cellulosa tessile e fibre tessili artifi- ciali e sintetiche	28.533	42.987	155.516	263.472	160.840	280.498	23.209	25.961
Industrie della gomma elastica	2.061	12.344	6.254	33.641	5.495	37.371	2.820	8.614
Industrie manifatturiere varie	12.274	44.278	135.528	532.693	138.019	512.311	9.783	64.660

(a) Rilevazione effettuata in collaborazione con il Ministero dell'Industria, Commercio e Artigianato tramite i Magazzini generali attivi esistenti in Italia, ivi compresi quelli dei Consorzi Agrari Provinciali. Il peso delle merci si intende al netto di qualsiasi specie di imballaggio o di recipiente. — (b) Le merci sono elencate secondo gli stessi gruppi merceologici adottati per la statistica del Commercio con l'estero.

Tav. 49 — Movimento delle principali merci nell'anno e giacenze a fine anno

Anno 1971

Quintali salvo diversa indicazione

GRUPPI MERCEOLOGICI — MERCÌ	MOVIMENTO NELL'ANNO				GIACENZE A FINE ANNO		
	Merci entrate		Merci uscite		Merci nazionali	Merci estere	Totale
	Nazionali	Estere	Nazionali	Estere			
PRODOTTI DELL'AGRICOLTURA, ZOOTECNIA, SELVICOLTURA, PESCA E CACCIA							
PRODOTTI DELL'AGRICOLTURA							
Fumento	1.377.046	1.739.521	1.473.222	1.960.314	684.170	334.227	1.018.397
Segale, orzo e avena	279.371	939.040	246.261	982.886	103.120	142.674	245.794
Riso greggio	300.539	—	207.955	—	261.814	—	261.814
Granoturco	236.720	1.613.293	347.016	1.626.891	34.752	153.806	188.558
Legumi e ortaggi freschi	60.592	1.826	66.041	6.091	43.143	1.071	44.214
Legumi e ortaggi secchi	20.866	61.485	22.836	60.509	4.488	12.708	17.196
Agrumi	20.201	—	19.299	7	947	—	947
Frutti tropicali	22.027	1.491	22.111	1.608	116	508	624
Altri frutti freschi	125.284	6.451	165.039	7.929	37.011	4.876	41.887
Altri frutti secchi	23.857	17.189	21.848	15.652	6.253	5.601	11.854
Vegetali filamentosi greggi escluso il cotone . .	—	1.994	768	4.767	—	283	283
Cotone in massa greggia	35.262	372.518	40.606	373.593	5.028	39.914	44.942
Semi e frutti oleosi	6.867	1.507.153	18.426	1.473.505	4.342	70.605	74.947
Semi e frutti di sementa	22.273	28.055	18.290	27.977	6.673	3.978	10.651
Caffè	30.555	429.623	30.296	485.580	2.102	84.400	86.502
Cacao	—	170.210	—	228.284	—	63.028	63.028
Tè, droghe e spezie	2.013	22.949	2.190	22.956	439	4.057	4.496
Piante, semi e frutti medicinali	3.672	—	1.335	208	3.265	463	3.728
Fiori freschi, piante vive e altri prodotti vegetali	61	7.058	90	9.832	20	183	203
PRODOTTI DEGLI ALLEVAMENTI ZOOTECNICI							
Lane sudicie	966	79.410	1.269	72.124	195	8.837	9.032
Uova di volatili	19.703	17.652	28.708	15.115	5.767	5.033	10.800
Pelo	—	176	10	237	438	31	469
PRODOTTI DELLA SELVICOLTURA							
Legno comune, rozzo o sgrossato	1.473	26.438	1.754	24.691	641	5.566	6.207
Legno fino, rozzo o sgrossato	1.199	101	335	33.739	1.109	—	1.109
Sughero greggio	—	362	—	471	—	34	34
Gomma elastica greggia	49.099	220.074	48.244	242.240	855	14.438	15.293
Gomme, resine e balsami	5.044	20.937	7.282	18.615	4.060	5.545	9.605
PRODOTTI DELLA PESCA E DELLA CACCIA							
Pesce fresco e congelato	112.208	247.368	106.480	244.782	49.213	39.599	88.812
Pelli da pellicceria	454	12	452	16	2	—	2
PRODOTTI DELLE INDUSTRIE ESTRATTIVE E SIMILARI							
MINERALI METALLIFERI E ROTTAMI METALLICI							
Rottami di ghisa, ferro e acciaio	1.523	—	3.375	—	1.648	—	1.648
MINERALI NON METALLIFERI							
Zolfo greggio	100.497	—	159.263	—	44.179	—	44.179
Carbon fossile	—	—	—	48	—	—	—

Segue Tav. 49 — Movimento delle principali merci nell'anno e giacenze a fine anno

Anno 1971

Quintali salvo diversa indicazione

GRUPPI MERCEOLOGICI — MERCÌ	MOVIMENTO NELL'ANNO				GIACENZE A FINE ANNO		
	Merci entrate		Merci uscite		Merci nazionali	Merci estere	Totale
	Nazionali	Estere	Nazionali	Estere			

PRODOTTI DELLE INDUSTRIE MANIFATTURIERE

INDUSTRIE ALIMENTARI E AFFINI

A - Prodotti destinati all'alimentazione umana

Riso semigreggio e lavorato	32.967	37	19.585	38	14.360	1	14.361
Farina di frumento	49.801	8	49.863	9	—	7	7
Farine di altri cereali e semolini	2.041	70.308	27.753	53.754	388	17.186	17.574
Paste di frumento	2.219	50	503	45	1.716	10	1.726
Zucchero	498.986	96.038	986.221	89.132	6.364	9.018	15.382
Prodotti dolciari	114.566	24.280	116.473	24.744	5.206	2.290	7.496
Malto ed estratti di malto	—	21.683	—	21.683	—	—	—
Carni fresche e congelate	472.782	420.759	432.493	369.166	110.658	165.427	276.085
Carni preparate	24.511	3.713	25.428	3.465	1.139	863	2.002
Pesci secchi, salati o affumicati	95.237	135.468	90.157	104.835	12.264	41.332	53.596
Pesci preparati	84.354	80.836	97.446	91.316	3.136	42.933	46.069
Conserva di pomodoro e pelati	52.837	7.652	94.910	10.236	6.950	194	7.144
Conserve e succhi di frutta	64.782	34.577	66.735	25.218	34.351	13.866	48.217
Legumi e ortaggi conservati	63.928	5.580	64.758	6.996	18.054	2.309	20.363
Latte e burro	107.016	68.316	102.707	93.423	21.983	9.892	31.875
Formaggi di pasta dura e semidura	740.646	23.859	701.710	22.169	342.537	3.857	346.394
Formaggi di pasta molle e fusi	106.313	1.541	94.542	1.623	55.033	106	55.139
Caseina e prodotti derivati	2.282	7.933	2.411	4.053	550	4.547	5.097
Olio di oliva alimentare	63.385	2.637	55.694	2.880	20.741	89	20.830
Olii e grassi per uso alimentare	68.389	5.616	65.945	12.673	6.547	61	6.608

B - Prodotti non destinati alla alimentazione umana e residui della macellazione

Olii e grassi per uso industriale	—	22.772	16	34.170	—	7.234	7.234
Panelli e farine di semi e frutti oleosi	66.530	575.336	57.217	580.484	20.876	28.583	47.459
Pelli crude non buone da pellicceria	109.440	18.640	113.635	16.890	13.770	2.837	16.607

C - Bevande

Vini	33.285	118.361	44.036	111.991	9.062	20.651	29.713
Vermut	20.179	106	19.999	111	1.094	18	1.112
Acquaviti e liquori	8.395	166.185	6.945	160.015	2.648	52.346	54.994
Birra	4.343	9.809	4.390	9.992	507	1.333	1.840
Alcool etilico	5.612	—	5.649	—	168	—	168

INDUSTRIE DELLE PELLI E DEL CUOIO

Pelli conciate senza pelo	2.989	5.036	4.286	5.565	925	305	1.230
Pelli conciate col pelo	7.189	6.048	7.027	5.553	2.165	1.126	3.291

INDUSTRIE TESSILI

Lane lavate, cardate o pettinate	1.308	6.423	2.496	7.553	1.750	1.844	3.594
Bozzoli e semi di bachi da seta	2	—	219	—	1	—	1
Cascami di cotone	8.652	469	9.156	469	2.316	—	2.316

Segue Tav. 49 — Movimento delle principali merci nell'anno e giacenze a fine anno

Anno 1971

Quintali salvo diversa indicazione

GRUPPI MERCEOLOGICI — MERCÌ	MOVIMENTO NELL'ANNO				GIACENZE A FINE ANNO		
	Merci entrate		Merci uscite		Merci nazionali	Merci estere	Totale
	Nazionali	Estere	Nazionali	Estere			

Segue PRODOTTI DELLE INDUSTRIE MANIFATTURIERE

<i>Segue: INDUSTRIE TESSILI</i>							
Cascami di lana	9.301	2.372	9.041	2.266	1.539	274	1.813
Cascami di seta	—	60	8	132	105	6	111
Filati di vegetali filamentosi	308	11.611	119	11.929	423	4.179	4.602
Filati di cotone	8.694	85.826	6.301	102.719	6.077	17.102	23.179
Filati di lana	6.476	61.382	4.675	58.705	3.087	8.310	11.397
Seta tratta e filati di cascami di seta	7.328	9.618	7.535	9.820	1.506	575	2.081
Filati di fibre tessili artificiali e sintetiche e dei loro cascami	21.092	28.200	29.650	29.079	3.994	2.782	6.776
Tessuti di cotone puri o misti	1.124	31.388	1.541	33.588	500	2.006	2.506
Tessuti di lana puri o misti	1.000	9.431	1.516	9.682	90	718	808
Cordami, cordicelle e spago	4.285	33	304	53	4.285	—	4.285
INDUSTRIE DEL LEGNO E DEL SUGHERO							
Legno comune segato	70	22.018	70	29.155	700	4.354	5.054
Legno fino segato	1.733	—	1.167	—	651	222	873
Mobili di legno, di giunchi, di vimini	492	1.728	325	1.585	337	278	615
Lavori di sughero	1.598	1.114	1.504	1.410	181	72	253
INDUSTRIA DELLA CARTA E CARTOTECNICA							
Pasta per la fabbricazione della carta	—	132.702	—	109.890	—	37.400	37.400
Carta e cartoni semplici	91.950	364.797	93.683	371.365	82.323	13.028	95.351
Carta e cartoni lavorati e in lavori	20.600	4.129	20.763	6.387	4.913	1.220	6.133
INDUSTRIE METALLURGICHE							
Ghisa comune, greggia	3.610	133.509	3.558	65.431	86	70.768	70.854
Ferri e acciai in masselli, lingotti, blumi, bidoni e getti	777	1.919	1.905	1.767	572	4.073	4.645
Ferri e acciai laminati	121.449	147.496	117.145	180.146	85.443	46.358	131.801
Ghise speciali e ferro-leghe comuni	—	4.395	—	3.600	—	1.388	1.388
Alluminio e sue leghe	19	6.828	19	6.869	—	1.091	1.091
Rame e sue leghe	3.623	13.036	4.798	13.632	970	409	1.379
Piombo e sue leghe	268	1.056	232	2.243	106	848	954
Zinco e sue leghe	925	1.116	1.060	1.327	194	226	420
Stagno e sue leghe	5.730	38.037	2.936	65.238	3.122	19.695	22.817
Nichelio e sue leghe	10.925	25.859	10.610	25.459	413	1.857	2.270
INDUSTRIE MECCANICHE							
A - Macchine e apparecchi							
Macchine utensili per la lavorazione dei metalli	2.065	248.756	2.355	246.614	446	26.897	27.343
Macchine motrici non elettriche	2.381	42.754	2.709	44.508	322	11.819	12.141
Macchine e apparecchi agricoli	7.039	46.495	4.290	48.026	3.887	13.767	17.654
Macchine e apparecchi per l'industria tessile e del vestiario	1.962	4.474	1.969	5.210	319	136	455
Cuscinetti a sfere	23	384	23	374	—	49	49
Parti staccate di macchine ed apparecchi non elettrici	15.608	49.882	17.993	48.313	6.287	20.423	26.710
Generatori, motori elettrici e loro parti	472	20.755	953	27.773	4	5.436	5.440
Apparecchi per telecomunicazioni e loro parti	1.610	1.780	3.035	1.793	918	300	1.218

Segue Tav. 49 — Movimento delle principali merci nell'anno e giacenze a fine anno

Anno 1971

Quintali salvo diversa indicazione

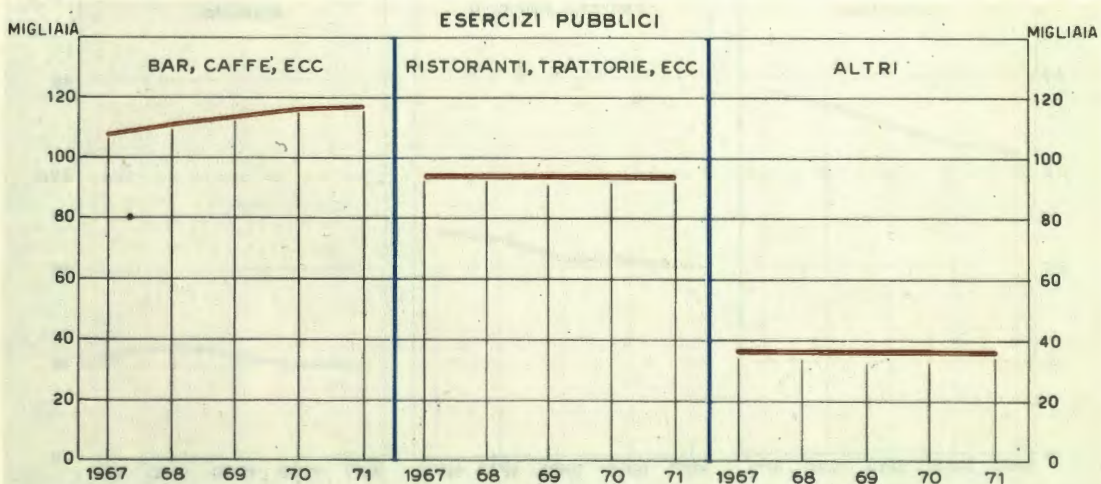
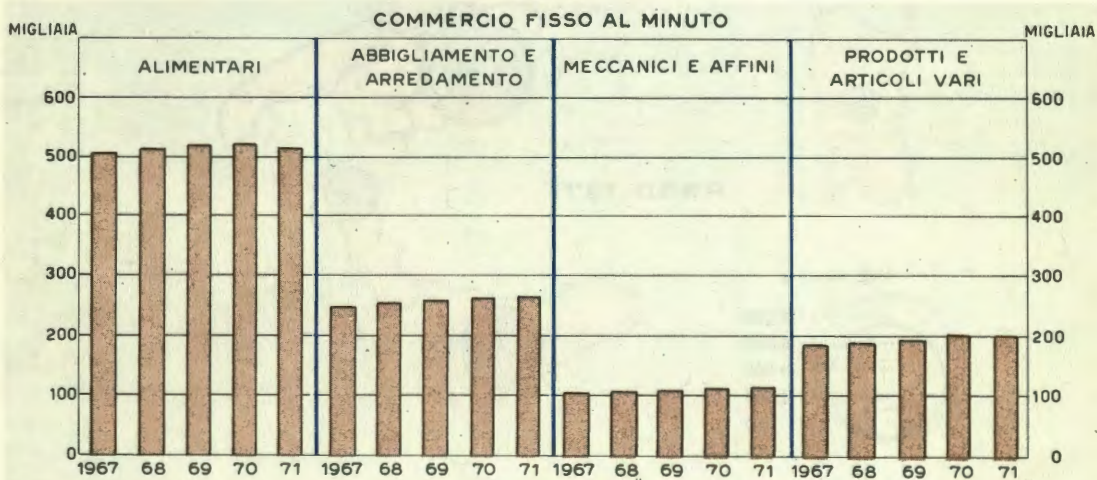
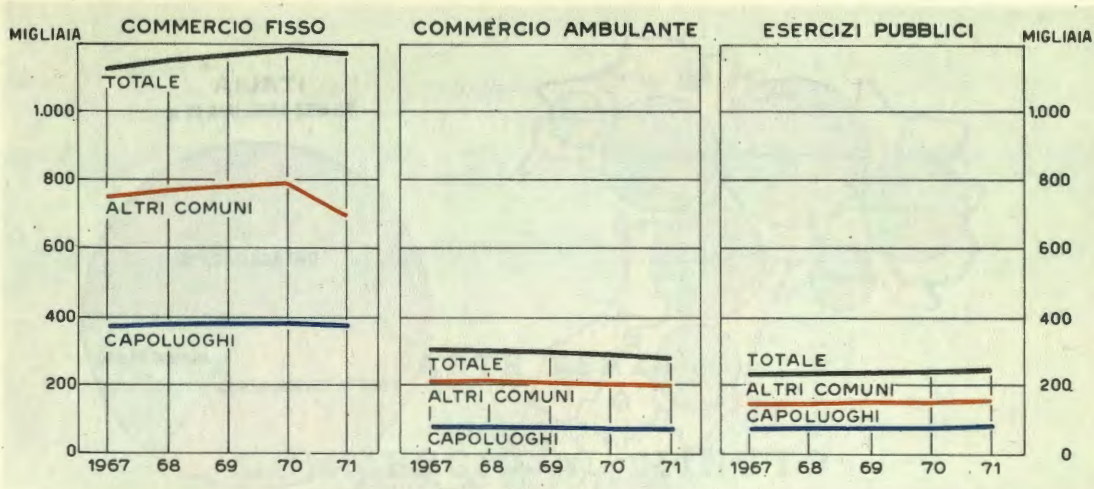
GRUPPI MERCEOLOGICI — MERCÌ	MOVIMENTO NELL'ANNO				GIACENZE A FINE ANNO		
	Merci entrate		Merci uscite		Merci nazionali	Merci estere	Totale
	Nazionali	Estere	Nazionali	Estere			

Segue PRODOTTI DELLE INDUSTRIE MANIFATTURIERE

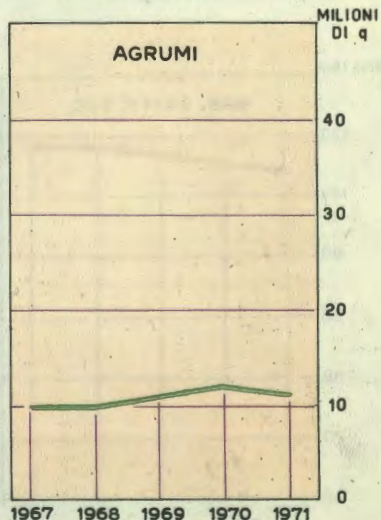
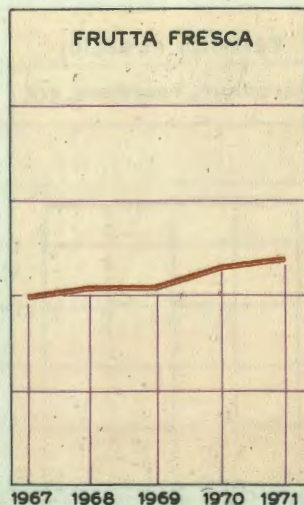
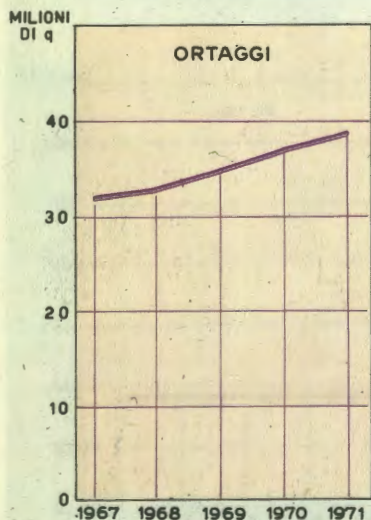
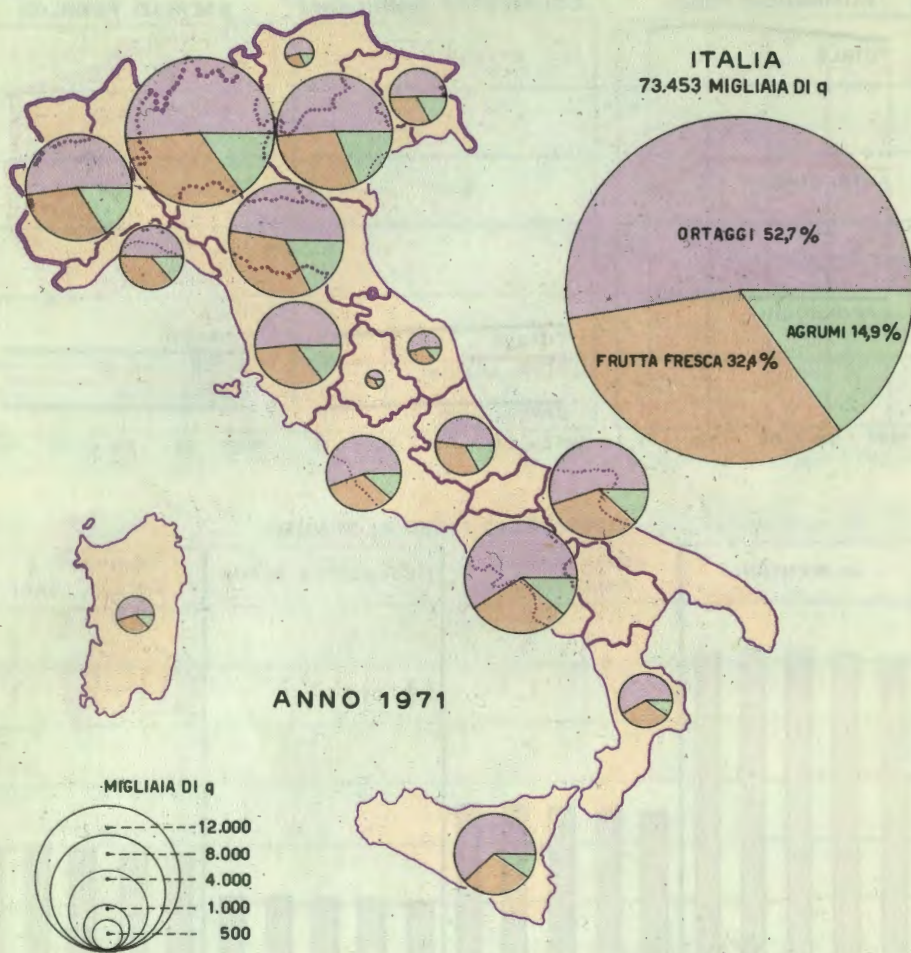
Segue : INDUSTRIE MECCANICHE							
B - Prodotti meccanici di precisione							
Macchine da scrivere e contabili	289	85	340	116	43	25	68
C - Mezzi di trasporto							
Motocicli e loro parti	6.735	5.481	6.250	3.722	904	2.254	3.158
Autoveicoli N	193	326.234	173	317.849	52	26.004	26.056
Trattori N	58	3.333	113	3.449	39	909	948
Parti staccate di autoveicoli	192.351	27.339	183.542	31.404	62.200	1.311	63.511
Veicoli per strade ferrate e loro parti . . .	3.489	327	2.515	73	974	254	1.228
D - Altri prodotti metalmeccanici							
Utensili e strumenti per arti e mestieri e per l'agricoltura	58	1.003	185	1.076	52	129	181
INDUSTRIE DELLA TRASFORMAZIONE DEI MINERALI NON METALLIFERI (esclusi i derivati del petrolio e del carbone)							
Lavori di pietre e di minerali non metalliferi (esclusi il marmo e l'alabastro)	4.645	15.955	6.981	15.600	1.640	919	2.559
Calce, cementi e gesso	2.138	10.703	2.119	9.912	89	3.076	3.165
Materiali da costruzione di terracotta e di materie refrattarie	8.390	687	8.830	1.616	1.042	742	1.784
Porcellane, maioliche e terraglie	2.619	39.789	3.122	41.110	1.362	6.501	7.863
Lavori di vetro e di cristallo	13.221	21.953	12.597	23.079	7.185	1.960	9.145
INDUSTRIE CHIMICHE ED AFFINI							
A - Chimiche							
Concimi chimici	161.000	905	181.907	686	6.666	219	6.885
Saponi, glicerina e lavori di cera	1.893	1.139	2.617	1.113	49	144	193
Prodotti e preparazioni chimico-farmaceutici	21.783	18.596	24.108	21.089	1.946	1.811	3.757
Estratti per tinta e concia	508	—	907	—	—	—	—
Colori, lacche, tinture, vernici, smalti . . .	2.213	89.134	1.358	90.241	995	16.563	17.558
Inchiostri, destrine, colle, ceramica e affini .	1.237	5.687	1.490	5.309	290	2.520	2.810
Gomma elastica sintetica	21.208	115.381	19.740	127.162	11.298	32.722	44.020
Materie plastiche artificiali e resine sintetiche	180.043	155.855	165.595	155.175	39.687	22.322	62.009
B - Derivati della distillazione del petrolio e del carbone							
Olii lubrificanti	10.226	227.700	9.729	227.388	2.976	50.922	53.898
Altri derivati della distillazione del petrolio .	4.012	17.840	4.144	12.532	241	8.450	8.691
Derivati della distillazione del carbon fossile .	5	—	6	95	4	24	28
C - Cellulosa tessile e fibre tessili artificiali e sintetiche							
Fibre artificiali, sintetiche e cascami . . .	38.101	245.651	39.512	255.830	8.078	25.807	33.885
INDUSTRIA DELLA GOMMA ELASTICA							
Pneumatici per ruote di veicoli	6.179	30.350	5.267	34.006	2.820	6.909	9.729
INDUSTRIE MANIFATTURIERE VARIE							
Strumenti musicali e loro parti	365	1.216	319	1.099	801	218	1.019
Stracci	2.195	9.225	2.575	10.755	258	844	1.102

LICENZE DI ESERCIZIO

Situazione a fine anno



ORTAGGI, FRUTTA FRESCA E AGRUMI INTRODOTTI NEI MERCATI ALL'INGROSSO



PARTE TERZA

COMMERCIO AL MINUTO

CAP. 4 — COMMERCIO FISSO AL MINUTO

TAV. 50 — Licenze per il commercio fisso al minuto in complesso (a)
Situazione a fine anno

PROVINCIE E REGIONI	1970	1971					
		Totale			Capoluoghi di provincia		
		Alimentari	Non alimentari	Totale	Alimentari	Non alimentari	Totale
Torino	39.245	17.800	21.493	39.293	8.529	11.489	20.018
Vercelli	9.223	4.270	4.709	8.979	457	639	1.096
Novara	10.292	4.690	5.449	10.099	706	1.132	1.838
Cuneo	11.765	5.561	6.045	11.606	417	631	1.048
Asti	4.533	2.164	2.308	4.472	715	727	1.442
Alessandria	11.424	5.475	5.735	11.228	994	1.182	2.176
PIEMONTE	86.482	39.920	45.757	85.677	11.818	15.800	27.618
VALLE D'AOSTA	2.826	1.317	1.547	2.864	354	585	939
Varese	12.605	5.588	6.925	12.513	544	920	1.464
Como	12.995	5.971	6.748	12.719	773	1.205	1.978
Sondrio	3.443	1.647	1.812	3.459	215	295	510
Milano	68.295	27.702	38.822	66.524	12.208	21.757	33.965
Bergamo	14.266	6.615	7.532	14.147	893	1.450	2.343
Brescia	19.726	9.254	10.314	19.568	1.751	2.447	4.198
Pavia	11.573	5.635	5.725	11.360	823	1.057	1.880
Cremona	6.415	3.267	3.098	6.365	694	829	1.523
Mantova	7.913	3.747	4.174	7.921	766	798	1.564
LOMBARDIA	157.251	69.426	85.150	154.576	18.667	30.758	49.425
Bolzano-Bozen	6.841	3.001	3.893	6.894	742	1.142	1.884
Trento	8.479	4.111	4.343	8.454	655	906	1.561
TRENTINO-ALTO ADIGE	15.320	7.112	8.236	15.348	1.397	2.048	3.445
Verona	13.818	6.014	7.762	13.776	2.083	2.642	4.725
Vicenza	13.990	5.735	7.987	13.722	942	1.409	2.351
Belluno	5.746	2.491	3.229	5.720	242	433	675
Treviso	11.479	5.091	6.466	11.557	751	933	1.684
Venezia	18.184	8.396	9.710	18.106	3.613	4.265	7.878
Padova	13.159	5.547	7.696	13.243	1.730	2.391	4.121
Rovigo	5.116	2.352	2.686	5.038	491	510	1.001
VENETO	81.092	35.626	45.536	81.162	9.852	12.583	22.435
Pordenone	4.527	2.116	2.469	4.585	378	560	938
Udine	11.664	5.647	6.274	11.921	998	1.161	2.159
Gorizia	3.246	1.473	1.801	3.274	445	563	1.008
Trieste	5.379	2.378	3.098	5.476	2.089	2.843	4.932
FRIULI-VENEZIA GIULIA	25.016	11.614	13.642	25.256	3.910	5.127	9.037
Imperia	6.270	3.045	3.177	6.222	677	534	1.211
Savona	8.016	4.051	4.043	8.094	994	946	1.940
Genova	20.982	9.982	10.658	20.640	6.712	7.542	14.254
La Spezia	6.141	3.167	2.970	6.137	1.438	1.443	2.881
LIGURIA	41.409	20.245	20.848	41.093	9.821	10.465	20.286
Piacenza	6.158	3.180	2.968	6.148	1.225	1.136	2.361
Parma	8.557	4.056	4.500	8.556	1.633	1.878	3.511
Reggio nell'Emilia	7.991	3.678	4.345	8.023	1.156	1.344	2.500
Modena	11.363	5.277	6.134	11.411	1.681	1.940	3.621
Bologna	18.385	7.842	10.404	18.246	4.064	5.758	9.842
Ferrara	10.261	4.930	5.152	10.062	1.966	1.947	3.913
Ravenna	8.425	3.382	5.017	8.399	1.127	1.863	3.010
Forlì	15.098	6.408	8.849	15.257	946	1.126	2.072
EMILIA-ROMAGNA	86.238	38.753	47.369	86.122	13.818	17.012	30.830
Massa-Carrara	5.513	2.785	2.692	5.477	667	789	1.456
Lucca	10.425	4.661	5.652	10.313	963	1.290	2.253
Pistoia	5.823	2.595	3.2 .	5.802	1.029	942	1.971
Firenze	23.450	10.634	17.009	23.343	4.653	6.019	10.672
Livorno	7.443	3.552	3.899	7.451	1.557	1.477	3.034
Pisa	8.162	3.742	4.454	8.196	1.186	1.127	2.313
Arezzo	7.023	3.050	3.946	6.996	794	1.096	1.890
Siena	6.285	2.595	3.588	6.183	682	828	1.510
Grosseto	7.014	3.032	3.835	6.867	736	1.219	1.955
TOSCANA	81.138	36.646	43.982	80.628	12.267	14.787	27.054

(a) Rilevazione effettuata tramite i Comuni. Sono escluse le rivendite di tabacchi e le concessioni di farmacie che sono rievate a parte; sono altresì escluse le autorizzazioni per l'aggiunta di nuovi generi o articoli a licenze già in vigore. Le licenze che autorizzano la vendita di più generi sono attribuite al genere prevalente che caratterizza l'esercizio.

Segue Tav. 50 — Licenze per il commercio fisso al minuto in complesso (a)
Situazione a fine anno

PROVINCIE E REGIONI	1970	1971					
		Totale			Capoluoghi di provincia		
		Alimentari	Non alimentari	Totale	Alimentari	Non alimentari	Totale
Perugia	12.330	5.644	6.767	12.411	1.571	1.019	2.590
Terni	4.948	2.278	2.677	4.955	1.027	1.062	2.089
UMBRIA	17.278	7.922	9.444	17.366	2.598	2.081	4.679
Pesaro e Urbino	7.507	3.380	4.204	7.584	712	874	1.586
Ancona	8.470	3.813	4.784	8.597	1.082	1.097	2.179
Macerata	6.512	2.986	3.537	6.523	476	557	1.033
Ascoli Piceno	7.604	3.433	4.230	7.663	514	555	1.069
MARCHE	30.093	13.612	16.755	30.367	2.784	3.083	5.867
Viterbo	6.677	2.974	3.613	6.587	639	883	1.522
Rieti	3.768	1.943	1.792	3.735	425	426	851
Roma	63.839	30.261	34.312	64.573	21.858	26.076	47.934
Latina	7.879	3.950	3.977	7.927	797	756	1.553
Frosinone	8.515	4.265	4.496	8.761	406	498	904
LAZIO	90.678	43.393	48.190	91.583	24.125	28.639	52.764
L'Aquila	8.201	4.336	3.749	8.085	653	598	1.251
Teramo	5.506	2.666	3.022	5.688	388	550	938
Pescara	6.607	3.054	3.437	6.491	1.259	1.568	2.827
Chieti	7.825	3.518	4.247	7.765	279	533	812
ABRUZZI	28.139	13.574	14.455	28.029	2.579	3.249	5.828
Isernia	1.998	1.108	881	1.989	139	212	351
Campobasso	4.714	2.459	2.148	4.607	403	472	875
MOLISE	6.712	3.567	3.029	6.596	542	684	1.226
Caserta	13.625	6.879	6.692	13.571	610	605	1.215
Benevento	5.595	2.576	2.921	5.497	454	685	1.149
Napoli	44.986	21.528	24.056	45.584	9.025	11.656	20.681
Avellino	8.441	3.969	4.278	8.247	362	614	976
Salerno	22.161	10.648	11.581	22.229	1.620	1.674	3.294
CAMPANIA	94.808	45.600	49.528	95.128	12.071	15.244	27.315
Foggia	12.162	5.490	6.071	11.561	1.035	1.113	2.148
Bari	19.914	9.249	10.862	19.811	1.856	3.045	4.901
Taranto	8.231	3.750	4.426	8.176	1.487	1.750	3.237
Brindisi	6.115	2.862	3.157	6.019	608	685	1.293
Lecce	13.599	6.391	6.888	13.279	831	1.025	1.856
PUGLIA	60.021	27.742	31.104	58.846	5.817	7.618	13.435
Potenza	8.117	4.171	4.067	8.238	490	579	1.069
Matera	3.988	1.926	1.943	3.869	311	414	725
BASILICATA	12.105	6.097	6.010	12.107	801	993	1.794
Cosenza	16.055	8.440	7.961	16.401	899	1.159	2.058
Catanzaro	16.368	8.475	7.978	16.453	1.000	1.005	2.005
Reggio di Calabria	13.959	7.640	6.292	13.932	1.781	1.630	3.411
CALABRIA	46.382	24.555	22.231	46.786	3.680	3.794	7.474
Trapani	10.023	4.395	5.704	10.099	1.273	1.424	2.697
Palermo	18.027	9.056	8.609	17.665	3.835	3.756	7.591
Messina	16.162	8.544	7.470	16.014	2.609	2.617	5.226
Agrigento	8.582	4.630	3.996	8.616	421	442	863
Caltanissetta	4.764	2.394	2.384	4.778	521	408	929
Enna	3.729	1.634	2.053	3.687	275	295	570
Catania	15.670	7.323	8.123	15.446	2.470	3.131	5.601
Ragusa	5.416	2.320	3.103	5.423	563	1.189	1.752
Siracusa	6.027	2.798	3.147	5.945	541	923	1.464
SICILIA	88.400	43.094	44.579	87.673	12.508	14.185	26.693
Sassari	12.990	6.310	4.957	11.267	1.147	908	2.055
Nuoro	7.164	3.922	3.061	6.983	368	395	763
Cagliari	23.258	12.690	10.280	22.970	3.441	3.403	6.844
SARDEGNA	43.412	22.922	18.298	41.220	4.956	4.706	9.662
ITALIA	1.094.800	512.737	575.690	1.088.427	154.365	193.441	347.806

(a) Cfr. la corrispondente nota alla pagina precedente.

TAV. 51 — Licenze per il commercio fisso al minuto per generi
31 dicembre 1971

A — Alimentari

PROVINCIE E REGIONI	Rivendite carne; pollame; uova; pesce	Pane, pasta; drogherie; dolciumi	Pizzicherie, salumerie, rosticcerie	Latterie	Verdura, frutta fresca e secca	Vini, oli, liquori	Altri generi	TOTALE
Torino	3.268	9.579	1.206	1.789	604	616	538	17.800
Vercelli	692	2.322	310	282	247	348	69	4.270
Novara	779	2.359	453	227	353	295	184	4.650
Cuneo	819	3.263	371	324	341	340	103	5.561
Asti	416	924	400	127	119	123	55	2.164
Alessandria	870	2.508	765	388	411	371	162	5.475
PIEMONTE	6.844	20.955	3.505	3.137	2.275	2.093	1.111	39.920
VALLE D'AOSTA	211	708	42	76	111	104	65	1.317
Varese	911	2.017	853	371	651	429	156	5.588
Como	958	2.738	544	323	691	490	227	5.971
Sondrio	228	1.108	39	55	107	77	33	1.647
Milano	4.428	9.786	4.552	2.873	3.874	1.694	495	27.702
Bergamo	910	2.153	1.456	507	1.054	345	190	6.615
Brescia	1.170	3.117	1.933	795	1.424	697	118	9.254
Pavia	799	2.053	1.108	490	639	370	176	5.635
Cremona	474	1.310	615	159	455	200	54	3.267
Mantova	508	1.692	423	247	433	208	236	3.747
LOMBARDIA	10.386	25.974	11.523	5.820	9.528	4.510	1.685	69.426
Bolzano-Bozen	442	1.407	151	289	327	232	153	3.001
Trento	607	2.251	296	168	462	109	218	4.111
TRENTINO-A. A.	1.049	3.658	447	457	789	341	371	7.112
Verona	794	2.502	918	484	930	271	115	6.014
Vicenza	825	1.975	1.231	332	679	518	175	5.735
Belluno	311	1.349	103	100	326	201	96	2.491
Treviso	637	2.431	549	248	652	458	116	5.091
Venezia	1.049	4.250	439	775	1.117	539	227	8.396
Padova	798	1.728	1.347	319	822	450	83	5.547
Rovigo	288	1.155	263	92	340	159	55	2.352
VENETO	4.702	15.390	4.855	2.350	4.866	2.596	867	35.626
Pordenone	264	1.287	125	79	188	130	43	2.116
Udine	716	3.121	176	313	619	437	265	5.647
Gorizia	238	704	25	120	310	55	21	1.473
Trieste	465	906	137	230	522	70	48	2.378
FRIULI-V. GIULIA	1.683	6.018	463	742	1.639	692	377	11.614
Imperia	484	1.583	134	218	285	273	68	3.045
Savona	633	1.797	277	378	427	325	214	4.051
Genova	1.886	3.471	431	1.243	2.305	334	312	9.982
La Spezia	554	1.701	42	236	454	123	57	3.167
LIGURIA	3.557	8.552	884	2.075	3.471	1.055	651	20.245
Piacenza	489	1.475	511	187	383	95	40	3.180
Parma	685	1.498	683	265	650	146	109	4.056
Reggio nell'Emilia	632	1.680	411	243	490	129	93	3.678
Modena	833	2.264	753	319	417	436	255	5.277
Bologna	1.370	3.192	684	1.176	733	509	178	7.842
Ferrara	751	1.657	838	541	797	271	75	4.930
Ravenna	539	1.794	227	282	254	161	125	3.362
Forlì	1.077	3.234	189	533	828	336	211	6.408
EMILIA-ROMAGNA	6.376	16.794	4.296	3.566	4.552	2.083	1.086	38.753
Massa-Carrara	412	1.754	59	61	388	84	27	2.785
Lucca	664	2.476	444	122	524	269	162	4.661
Pistoia	441	1.259	127	73	380	276	39	2.595
Firenze	2.202	4.319	1.065	656	1.600	601	191	10.634
Livorno	727	1.829	109	261	307	254	65	3.552
Pisa	760	1.975	104	207	434	203	59	3.742
Arezzo	505	1.176	612	48	459	180	90	3.050
Siena	471	1.353	174	135	311	66	83	2.595
Grosseto	442	1.716	149	264	320	72	69	3.032
TOSCANA	6.624	17.857	2.843	1.827	4.723	1.987	785	36.646

Segue TAV. 51 — Licenze per il commercio fisso al minuto per generi

31 dicembre 1971

Segue A — Alimentari

PROVINCIE E REGIONI	Rivendite carne; pollame; uova; pesce	Pane, pasta; drogherie; dolciumi	Pizzicherie, salumerie, rosticcerie	Latterie	Verdura, frutta fresca e secca	Vini, oli, liquori	Altri generi	TOTALE
Perugia	776	3.507	252	39	804	177	90	5.644
Terni	446	1.335	92	35	285	74	11	2.278
UMBRIA	1.221	4.842	344	74	1.089	251	101	7.922
Pesaro e Urbino	592	1.792	165	97	453	150	131	3.380
Ancona	637	2.229	149	127	307	200	164	3.813
Macerata	475	1.516	239	47	431	192	86	2.986
Ascoli Piceno	502	1.917	229	68	418	148	151	3.433
MARCHE	2.206	7.454	782	339	1.609	690	532	13.612
Viterbo	459	1.147	464	186	447	139	132	2.974
Rieti	383	853	232	74	231	91	79	1.943
Roma	5.379	10.893	1.661	2.676	5.233	3.988	431	30.261
Latina	610	1.981	147	246	546	185	235	3.950
Frosinone	654	2.472	217	116	392	236	178	4.265
LAZIO	7.485	17.346	2.721	3.298	6.849	4.639	1.055	43.393
L'Aquila	832	2.280	141	181	527	247	128	4.336
Teramo	341	1.405	72	90	360	221	177	2.668
Pescara	446	1.572	128	187	444	142	135	3.054
Chieti	515	1.854	116	162	356	224	191	3.518
ABRUZZI	2.134	7.211	457	620	1.687	834	631	13.574
Isernia	172	751	32	26	64	22	41	1.108
Campobasso	353	1.669	41	55	188	66	107	2.459
MOLISE	525	2.420	73	81	232	88	148	3.567
Caserta	1.132	3.286	844	177	650	464	326	6.879
Benevento	378	1.559	160	31	176	179	93	2.576
Napoli	4.090	8.440	3.856	785	2.415	1.604	338	21.528
Avellino	626	2.198	245	86	395	256	163	3.969
Salerno	1.577	5.099	1.065	339	1.544	656	368	10.648
CAMPANIA	7.803	20.582	6.170	1.418	5.180	3.159	1.288	45.600
Foggia	852	3.088	378	211	461	292	208	5.490
Bari	1.983	4.867	623	371	835	276	294	9.249
Taranto	719	1.329	705	249	362	200	186	3.750
Brindisi	539	1.474	254	79	324	93	99	2.662
Lecce	978	4.167	171	118	578	219	160	6.391
PUGLIA	5.071	14.925	2.131	1.028	2.560	1.080	947	27.742
Potenza	578	2.567	140	235	353	181	117	4.171
Matera	307	1.100	93	114	126	118	68	1.928
BASILICATA	885	3.667	233	349	479	299	185	6.097
Cosenza	1.185	5.113	180	162	1.277	306	217	8.440
Catanzaro	1.206	4.802	121	175	1.508	396	267	8.475
Reggio di Calabria	1.040	4.979	171	43	826	390	191	7.640
CALABRIA	3.431	14.894	472	380	3.611	1.092	675	24.555
Trapani	579	2.308	625	33	350	112	188	4.395
Palermo	1.168	4.416	1.497	113	946	349	567	9.056
Messina	1.358	5.598	176	58	840	325	189	8.544
Agrigento	651	2.738	287	40	546	118	250	4.630
Caltanissetta	396	1.203	277	94	251	105	68	2.394
Enna	216	953	154	15	227	16	53	1.634
Catania	1.214	4.262	408	227	739	155	318	7.323
Ragusa	265	1.480	114	49	204	89	119	2.320
Siracusa	416	1.786	147	27	180	154	88	2.798
SICILIA	6.263	24.744	3.885	656	4.283	1.423	1.840	43.094
Sassari	1.050	2.826	92	645	1.252	255	190	6.310
Nuoro	679	2.126	84	292	398	256	87	3.922
Cagliari	2.279	6.065	214	1.127	1.883	738	394	12.690
SARDEGNA	4.008	11.007	390	2.064	3.533	1.249	671	22.922
ITALIA	82.464	244.998	46.516	30.357	63.066	30.265	15.071	512.737

Segue Tav. 51 — Licenze per il commercio fisso al minuto per generi
31 dicembre 1971

B — Tessili, abbigliamento e arredamento

PROVINCIE E REGIONI	Tessuti anche per arreda- mento	Confe- zioni uomo, signo- ra, bam- bini	Bian- cheria, calze, guanti, merce- rie	Calza- ture, pel- lami, cuoio	Cap- pelli uomo e signora	Om- brelli e articoli viaggio	Pellic- cerie	Arti- coli spor- tivi e di gomma	Spaghi, juta, sacchi	Mobili legno, vimini, anti- quari- o	Chin- caglie- rie, bigiot- terie, casa- linghi	Gioiel- lerie, orolo- gerie	Altri pro- dotti	TOTALE
Torino	899	1.085	2.525	1.128	169	227	69	272	58	1.212	1.471	628	748	10.491
Vercelli	184	206	505	218	24	36	12	47	12	201	242	116	96	1.899
Novara	199	326	547	305	23	51	16	80	14	223	365	150	143	2.442
Cuneo	345	194	547	323	38	48	7	53	18	309	292	144	140	2.458
Asti	122	68	252	121	17	20	4	7	11	122	110	42	46	942
Alessandria	294	155	505	262	36	50	15	41	24	298	306	139	132	2.257
PIEMONTE	2.043	2.034	4.881	2.357	307	432	123	500	137	2.365	2.786	1.219	1.305	20.489
VALLE D'AOSTA	55	76	143	79	10	10	3	53	1	84	60	41	24	639
Varese	301	372	783	365	32	68	14	57	12	311	308	190	239	3.052
Como	328	342	794	374	30	60	28	90	10	375	277	191	156	3.055
Sondrio	119	102	229	110	4	9	6	45	—	91	71	40	19	845
Milano	2.568	2.158	3.461	1.945	240	644	269	543	19	2.422	3.064	1.183	1.259	19.775
Bergamo	553	398	782	510	39	44	13	81	9	377	334	238	182	3.530
Brescia	741	421	1.252	649	52	54	19	83	17	464	473	302	284	4.811
Pavia	260	183	673	285	43	66	16	30	12	247	261	156	170	2.442
Cremona	219	99	312	188	27	20	5	14	3	144	98	100	80	1.309
Mantova	254	162	476	190	30	15	6	23	5	172	143	100	93	1.669
LOMBARDIA	5.363	4.237	8.732	4.616	497	980	376	966	87	4.603	5.049	2.500	2.482	40.488
Bolzano-Bozen	122	248	293	299	13	40	17	118	12	244	169	149	91	1.815
Trento	143	257	279	289	17	22	9	113	11	204	127	126	90	1.687
TRENTINO-A.A.	265	505	572	588	30	62	26	231	23	448	296	275	181	3.502
Verona	464	314	938	456	31	64	13	74	32	366	359	223	210	3.564
Vicenza	445	355	852	458	44	45	10	90	8	353	389	212	192	3.453
Belluno	232	159	230	165	26	27	7	73	15	150	160	59	56	1.359
Treviso	359	355	591	385	31	30	12	32	4	282	263	174	207	2.725
Venezia	397	531	1.007	574	62	68	19	75	27	304	753	303	211	4.331
Padova	364	419	850	418	48	65	27	47	24	350	383	227	238	3.460
Rovigo	177	105	194	127	21	16	4	17	13	112	88	66	41	981
VENETO	2.438	2.238	4.662	2.583	263	315	92	408	123	1.937	2.395	1.264	1.155	19.873
Pordenone	138	102	183	109	8	15	2	18	2	102	104	60	72	915
Udine	309	351	528	332	28	55	16	52	18	213	255	135	143	2.435
Gorizia	58	100	197	82	10	11	1	14	6	42	73	53	80	727
Trieste	181	242	228	159	32	50	10	11	2	116	115	142	182	1.470
FRIULI-V. G.	686	795	1.136	682	78	131	29	95	28	473	547	390	477	5.547
Imperia	122	237	317	180	11	15	12	46	27	131	200	95	102	1.495
Savona	181	238	419	219	17	18	18	85	12	159	239	121	128	1.854
Genova	679	568	1.497	703	64	162	29	106	19	494	198	468	511	5.518
La Spezia	117	163	357	153	15	7	4	35	3	92	167	83	102	1.298
LIGURIA	1.099	1.206	2.590	1.255	107	202	63	272	61	876	804	787	843	10.165
Piacenza	140	130	358	121	27	20	10	20	12	174	139	91	42	1.284
Parma	225	192	411	212	20	44	16	49	11	205	212	136	113	1.846
Reggio nell'Emilia	206	215	380	177	23	9	9	54	6	163	197	126	96	1.661
Modena	395	422	663	279	25	22	14	95	24	207	324	160	123	2.753
Bologna	487	807	826	523	27	156	47	164	42	585	424	303	395	4.776
Ferrara	238	266	550	257	37	18	7	51	9	189	275	126	157	2.180
Ravenna	249	418	403	217	18	12	11	50	24	194	195	120	132	2.043
Forlì	381	580	1.188	538	37	50	19	65	5	238	541	215	214	4.051
EMILIA-ROMAGNA	2.321	3.010	4.779	2.324	214	331	133	548	133	1.955	2.307	1.277	1.262	20.594
Massa-Carrara	102	106	276	106	7	7	3	35	1	97	176	58	59	1.033
Lucca	282	382	523	265	17	26	9	65	17	197	284	123	105	2.295
Pistoia	273	253	347	140	9	17	13	35	8	199	192	75	42	1.603
Firenze	872	412	1.712	683	66	225	22	165	19	577	558	478	364	6.153
Livorno	243	293	328	191	10	19	9	46	11	124	206	103	69	1.652
Pisa	318	277	405	186	14	20	10	46	17	164	310	95	90	1.952
Arezzo	224	209	400	166	17	21	18	21	5	180	177	106	71	1.615
Siena	173	197	294	142	21	23	10	30	35	155	175	100	83	1.438
Grosseto	189	261	179	187	15	10	9	31	6	170	188	85	86	1.416
TOSCANA	2.676	2.390	4.464	2.066	176	368	103	474	119	1.863	2.266	1.223	969	19.157

Segue Tav. 51 — Licenze per il commercio fisso al minuto per generi
31 dicembre 1971

Segue B — Tessili, abbigliamento e arredamento

PROVINCIE E REGIONI	Tessuti anche per arreda- mento	Confet- zioni uomo, signo- ra, bam- bini	Bian- cheria, calze, guanti, mer- cerie	Calza- ture, pel- lami, cuoio	Cap- pelli uomo e signora	Om- brelli e articoli viaggio	Pellic- cerie	Arti- coli spor- tivi e di gomma	Spaghi, iuta, sacchi	Mobili legno, vimini, anti- qua- riato	Chin- caglie- rie, bigiot- terie, casa- salinghi	Gioiel- lerie, oro- logerie	Altri pro- dotti	TOTALE
Perugia	464	360	510	336	42	29	19	50	14	275	280	167	191	2.737
Terni	195	130	179	112	15	17	7	29	15	119	140	80	52	1.090
UMBRIA	659	490	689	448	57	46	26	79	29	394	420	247	243	3.827
Pesaro e Urbino	226	199	293	215	22	16	22	28	11	166	254	100	56	1.608
Ancona	252	227	450	186	23	19	11	29	17	185	189	138	91	1.817
Macerata	214	175	343	162	21	16	6	22	21	116	126	98	57	1.377
Ascoli Piceno	263	208	362	293	13	16	8	47	1	100	190	110	66	1.677
MARCHE	955	809	1.448	856	79	67	47	126	50	567	759	446	270	6.479
Viterbo	219	158	231	189	19	27	7	37	29	131	209	81	80	1.417
Rieti	76	84	117	83	13	13	1	13	14	45	74	34	33	600
Roma	1.729	1.823	3.180	1.689	136	498	114	307	54	2.112	2.355	1.141	1.415	16.553
Latina	259	230	260	208	8	12	4	50	10	156	165	106	76	1.544
Frosinone	269	238	305	237	15	16	5	30	14	188	186	96	74	1.673
LAZIO	2.552	2.533	4.093	2.406	191	566	131	437	121	2.632	2.989	1.458	1.678	21.787
L'Aquila	197	221	267	184	25	33	3	45	22	122	175	97	41	1.432
Teramo	210	143	236	199	11	21	6	42	18	124	151	83	36	1.282
Pescara	272	158	295	188	15	19	6	39	11	120	168	89	111	1.491
Chieti	314	189	227	240	31	22	12	32	25	160	227	93	128	1.700
ABRUZZI	993	711	1.025	811	82	95	27	158	76	526	721	362	318	5.905
Isernia	75	46	75	84	4	1	1	6	2	30	40	19	18	401
Campobasso	242	121	137	138	4	—	—	13	1	80	102	75	36	949
MOLISE	317	167	212	222	8	1	1	19	3	110	142	94	54	1.350
Caserta	492	291	802	372	44	39	12	69	99	267	373	103	151	3.114
Benevento	271	143	257	215	16	20	1	9	18	82	146	83	60	1.321
Napoli	1.584	1.231	4.242	1.495	98	124	63	86	167	1.076	2.155	593	1.121	14.035
Avellino	362	190	388	287	31	31	5	16	17	146	162	108	63	1.806
Salerno	934	663	1.293	747	53	79	4	49	96	405	595	323	187	5.428
CAMPANIA	3.643	2.518	6.982	3.116	242	293	85	229	397	1.976	3.431	1.210	1.582	25.704
Foggia	493	272	1.013	335	21	14	8	29	28	248	229	188	120	2.998
Bari	981	625	1.567	502	50	21	20	67	51	518	455	394	223	5.474
Taranto	510	150	500	223	28	23	1	44	22	175	201	151	91	2.119
Brindisi	219	168	371	162	20	12	2	42	16	129	113	100	59	1.413
Lecce	389	319	863	306	28	15	6	57	44	310	233	171	166	2.907
PUGLIA	2.592	1.534	4.314	1.528	147	85	37	239	161	1.380	1.231	1.004	659	14.911
Potenza	402	245	335	291	18	9	1	8	9	155	156	140	48	1.817
Matera	170	102	222	118	3	6	—	4	11	74	64	65	18	857
BASILICATA	572	347	557	409	21	15	1	12	20	229	220	205	66	2.674
Cosenza	903	482	484	562	17	35	5	49	50	330	328	224	92	3.561
Catanzaro	741	408	778	598	23	12	14	31	20	374	281	195	102	3.577
Reggio di Calabria	622	361	511	476	23	19	4	46	38	248	184	141	103	2.776
CALABRIA	2.266	1.251	1.773	1.636	63	66	23	126	108	952	793	560	297	9.914
Trapani	559	299	576	311	35	31	8	64	80	259	270	153	180	2.625
Palermo	800	500	1.426	386	27	20	6	109	113	397	327	183	402	4.696
Messina	781	359	678	467	23	10	13	47	54	379	311	208	106	3.436
Agrigento	463	221	409	251	12	17	1	14	69	187	149	167	85	2.045
Caltanissetta	317	151	253	207	7	4	7	4	22	95	96	78	86	1.327
Enna	172	109	358	116	4	4	—	1	32	103	77	64	35	1.075
Catania	497	402	871	336	55	54	21	66	58	322	449	209	282	3.622
Ragusa	354	173	314	193	19	18	26	28	32	157	201	88	108	1.711
Siracusa	327	172	251	245	19	6	1	16	18	138	157	115	119	1.584
SICILIA	4.270	2.386	5.136	2.512	201	164	83	349	478	2.037	2.037	1.265	1.403	22.321
Sassari	363	341	237	264	3	19	2	41	13	280	260	128	101	2.052
Nuoro	146	190	130	166	7	9	—	20	8	211	104	75	41	1.107
Cagliari	734	510	681	474	17	32	24	149	35	515	407	266	184	4.028
SARDEGNA	1.243	1.041	1.048	904	27	60	26	210	56	1.006	771	469	326	7.187
ITALIA	37.008	30.278	59.236	31.398	2.800	4.289	1.435	5.531	2.211	26.413	30.024	16.296	15.594	262.513

Segue Tav. 51 — Licenze per il commercio fisso al minuto per generi
31 dicembre 1971

C — Meccanici e affini

PROVINCIE E REGIONI	Ferramenta, materiali e impianti idraulici	Macchine, mobili uso ufficio e domestico	Elettrodom- estici, materiale elettrico	Ottica, foto, strumenti precisione	Armi, caccia e pesca	Veicoli e parti ricambio	TOTALE
Torino	1.049	443	1.007	590	140	1.184	4.413
Vercelli	214	70	298	111	31	294	1.018
Novara	267	57	343	125	33	323	1.148
Cuneo	328	72	362	111	42	387	1.302
Asti	137	51	138	38	16	133	513
Alessandria	299	93	308	100	39	304	1.143
PIEMONTE	2.294	786	2.456	1.075	301	2.625	9.537
VALLE D'AOSTA	100	14	82	38	5	70	309
Varese	273	97	449	137	43	398	1.397
Como	321	101	544	147	39	343	1.495
Sondrio	108	20	124	37	16	93	398
Milano	1.775	488	2.454	946	218	2.308	8.189
Bergamo	391	110	514	163	91	315	1.584
Brescia	571	79	620	175	168	417	2.030
Pavia	282	76	399	85	46	368	1.256
Cremona	183	45	250	50	23	223	774
Mantova	202	47	264	70	37	221	841
LOMBARDIA	4.106	1.063	5.618	1.810	681	4.686	17.964
Bolzano-Bozen	145	95	182	109	14	230	775
Trento	180	97	289	120	19	251	956
TRENTINO-ALTO ADIGE	325	192	471	229	33	481	1.731
Verona	350	94	409	175	75	377	1.480
Vicenza	349	102	421	144	104	477	1.597
Belluno	137	37	191	81	22	118	586
Treviso	246	92	335	124	43	360	1.200
Venezia	376	132	473	284	82	437	1.784
Padova	356	72	392	159	61	402	1.442
Rovigo	179	29	164	47	23	137	579
VENETO	1.993	558	2.385	1.014	410	2.308	8.668
Pordenone	99	41	141	74	20	180	555
Udine	261	96	318	165	32	350	1.222
Gorizia	52	15	110	41	7	133	358
Trieste	111	41	129	96	4	170	551
FRIULI-VENEZIA GIULIA	523	193	698	376	63	833	2.686
Imperia	115	50	147	87	25	149	573
Savona	182	53	234	121	52	165	807
Genova	317	84	425	261	62	353	1.502
La Spezia	158	36	144	57	58	104	557
LIGURIA	772	223	950	526	197	771	3.439
Piacenza	146	62	151	60	24	183	628
Parma	209	43	233	69	39	230	823
Reggio nell'Emilia	231	73	253	87	42	250	936
Modena	268	127	308	107	55	340	1.205
Bologna	465	311	493	244	164	571	2.248
Ferrara	222	65	281	102	37	283	990
Ravenna	210	70	256	102	65	246	949
Forlì	304	105	421	254	95	366	1.545
EMILIA-ROMAGNA	2.055	856	2.396	1.025	521	2.469	9.322
Massa-Carrara	99	34	139	40	27	95	434
Lucca	202	94	265	128	79	215	983
Pistoia	127	35	170	58	50	96	536
Firenze	727	333	858	305	114	833	3.170
Livorno	143	38	166	81	54	195	677
Pisa	160	58	275	66	67	181	807
Arezzo	174	77	205	63	72	177	768
Siena	150	45	190	58	50	172	665
Grosseto	171	60	223	73	59	222	806
TOSCANA	1.953	774	2.491	872	572	2.186	8.848

Segue Tav. 51 — Licenze per il commercio fisso al minuto per generi
31 dicembre 1971

Segue C — Meccanici e affini

PROVINCIE E REGIONI	Ferramenta, materiali e impianti idraulici	Macchine, mobili uso ufficio e domestico	Elettrodo- mestici, materiale elettrico	Ottica, foto, strumenti precisione	Armi, caccia e pesca	Veicoli e parti ricambio	TOTALE
Perugia	288	99	406	105	146	231	1.275
Terni	116	48	140	52	55	119	530
UMBRIA	404	147	546	157	201	350	1.805
Pesaro e Urbino	179	78	238	97	70	162	824
Ancona	166	85	244	114	40	221	870
Macerata	159	52	206	60	43	142	682
Ascoli Piceno	144	62	279	81	46	198	810
MARCHE	648	277	967	352	199	723	3.166
Viterbo	142	47	229	63	46	160	687
Rieti	88	14	106	24	19	92	343
Roma	1.440	447	1.411	736	181	1.607	5.822
Latina	206	50	246	87	53	210	882
Frosinone	247	91	289	93	51	219	990
LAZIO	2.123	649	2.281	1.003	350	2.288	8.694
L'Aquila	161	54	226	48	23	161	673
Teramo	118	48	178	37	26	114	521
Pescara	160	30	267	57	19	155	688
Chieti	215	43	294	65	24	127	768
ABRUZZI	654	175	965	207	92	557	2.650
Isernia	77	15	63	18	—	34	207
Campobasso	124	26	148	33	5	96	432
MOLISE	201	41	211	51	5	130	639
Caserta	394	75	485	65	40	146	1.205
Benevento	173	28	195	36	19	106	557
Napoli	888	234	1.527	326	106	680	3.761
Avellino	223	37	231	49	36	110	686
Salerno	618	111	881	153	89	396	2.248
CAMPANIA	2.296	485	3.319	629	290	1.438	8.457
Foggia	355	52	487	92	43	243	1.272
Bari	508	135	1.042	201	45	427	2.358
Taranto	230	98	444	59	28	173	1.032
Brindisi	149	34	245	42	56	149	675
Lecce	397	51	480	91	69	272	1.360
PUGLIA	1.639	370	2.698	485	241	1.264	6.697
Potenza	345	65	244	37	25	175	891
Matera	129	43	126	21	16	101	436
BASILICATA	474	108	370	58	41	276	1.327
Cosenza	479	91	608	84	69	277	1.808
Catanzaro	522	70	641	62	41	324	1.680
Reggio di Calabria	347	105	507	86	107	242	1.394
CALABRIA	1.348	266	1.756	232	217	843	4.662
Trapani	271	128	438	75	62	237	1.211
Palermo	346	83	512	127	68	216	1.352
Messina	371	88	502	116	56	245	1.378
Agrigento	233	48	261	45	24	146	757
Caltanissetta	106	21	150	25	11	67	380
Enna	107	3	131	32	14	61	348
Catania	389	102	495	104	84	353	1.527
Ragusa	142	48	170	54	24	151	589
Siracusa	162	17	187	53	26	122	567
SICILIA	2.127	538	2.846	631	369	1.598	8.109
Sassari	264	55	413	69	76	200	1.077
Nuoro	152	31	264	40	41	137	665
Cagliari	534	187	846	143	106	418	2.234
SARDEGNA	950	273	1.523	252	223	755	3.976
ITALIA	26.985	7.988	35.029	11.022	5.011	26.651	112.686

Segue TAV. 51 — Licenze per il commercio fisso al minuto per generi
31 dicembre 1971

D — Prodotti e articoli vari

PROVINCIE E REGIONI	Carto- librerie, rivendite giornali	Apparec- chi tele- radio, strumenti musica	Vernici, laterizi, calce, cementi	Articoli sanitari e prodotti chimici	Pro- fumeria, toiletta	Benzina, gasolio, lubrifi- canti	Gas in bombole, legna e carbone	Concini e prodotti per agri- coltura	Altri prodotti	TOTALE
Torino	1.480	552	677	349	711	1.082	831	391	516	6.589
Vercelli	297	150	133	43	177	405	333	113	141	1.792
Novara	396	132	178	71	179	328	321	116	138	2.859
Cuneo	344	115	194	54	151	388	495	408	136	2.255
Asti	95	47	72	15	58	177	178	165	46	853
Alessandria	327	109	187	79	167	428	510	294	252	2.353
PIEMONTE	2.939	1.105	1.441	611	1.443	2.808	2.668	1.487	1.229	15.731
VALLE D'AOSTA	118	30	56	18	47	113	119	34	64	599
Varese	563	176	212	103	238	459	405	95	225	2.476
Como	433	117	202	86	289	333	454	75	209	2.198
Sondrio	105	32	61	18	55	101	145	25	27	569
Milano	2.590	703	978	659	1.170	1.959	857	203	1.739	10.858
Bergamo	533	130	300	97	234	477	325	113	209	2.418
Brescia	784	187	347	192	278	641	600	242	202	3.473
Pavia	353	66	189	33	124	436	363	224	239	2.027
Cremona	217	28	95	28	60	269	106	90	122	1.015
Mantova	282	110	119	23	117	378	236	276	123	1.664
LOMBARDIA	5.860	1.549	2.503	1.239	2.565	5.053	3.491	1.343	3.095	26.698
Bolzano-Bozen	252	84	99	55	201	210	180	90	132	1.303
Trento	358	103	160	60	124	323	318	79	175	1.700
TRENTINO-A. A.	610	187	259	115	325	533	498	169	307	3.003
Verona	505	169	216	67	242	585	447	335	152	2.718
Vicenza	407	206	280	65	306	616	536	309	212	2.937
Belluno	241	86	133	44	112	250	290	43	85	1.284
Treviso	424	158	244	76	202	509	455	316	157	2.541
Venezia	594	189	287	107	357	461	573	266	761	3.595
Padova	399	217	265	60	289	566	475	281	282	2.794
Rovigo	155	79	108	13	50	275	267	124	55	1.126
VENETO	2.725	1.104	1.533	432	1.538	3.262	3.043	1.674	1.684	16.995
Pordenone	168	67	105	28	99	208	142	122	60	999
Udine	429	117	186	67	192	459	660	364	143	2.617
Gorizia	188	31	127	25	41	87	132	47	38	716
Trieste	228	89	137	79	203	121	130	26	64	1.077
FRIULI-V. GIULIA	1.013	304	555	199	535	875	1.064	559	305	5.409
Imperia	185	88	66	38	127	145	216	125	119	1.109
Savona	276	94	95	54	178	213	273	74	125	1.382
Genova	717	424	189	207	546	439	617	81	418	3.638
La Spezia	179	90	67	48	89	155	319	56	112	1.115
LIGURIA	1.357	696	417	347	940	952	1.425	336	774	7.244
Piacenza	207	51	103	39	66	252	153	113	74	1.058
Parma	264	143	127	30	149	421	237	166	274	1.831
Reggio nell'Emilia	324	83	165	46	148	419	214	217	132	1.748
Modena	353	110	208	79	166	442	273	237	308	2.176
Bologna	540	259	346	161	404	787	329	299	255	3.380
Ferrara	326	102	146	55	180	419	425	249	80	1.982
Ravenna	250	82	198	81	199	417	294	331	173	2.025
Forlì	499	165	266	146	345	405	568	392	467	3.253
EMILIA-ROMAGNA	2.783	995	1.559	637	1.657	3.562	2.493	2.004	1.763	17.453
Massa-Carrara	190	47	100	39	86	197	363	80	123	1.225
Lucca	387	159	119	232	210	355	515	176	221	2.374
Pistoia	183	84	67	53	118	229	209	69	56	1.068
Firenze	831	99	173	237	498	410	600	151	387	3.386
Livorno	279	98	163	172	171	248	219	65	155	1.570
Pisa	260	86	176	99	129	321	379	143	102	1.695
Arezzo	222	103	131	55	130	236	336	231	119	1.563
Siena	236	62	134	78	181	263	295	138	98	1.485
Grosseto	251	61	135	52	155	268	401	154	134	1.611
TOSCANA	2.839	799	1.198	1.017	1.678	2.527	3.317	1.207	1.395	15.977

Segue Tav. 51 — Licenze per il commercio fisso al minuto per generi
31 dicembre 1971

Segue D — Prodotti e articoli vari

PROVINCIE E REGIONI	Carto- librerie, rivendite giornali	Apparec- chi tele- radio, strumenti musica	Vernici, laterizi, calce, cementi	Articoli sanitari e prodotti chimici	Pro- fumeria, toiletta	Benzina, gasolio, lubrifi- canti	Gas in bombole, legna e carbone	Concimi e prodotti per agri- cultura	Altri prodotti	TOTALE
Perugia	348	203	190	107	233	464	643	368	199	2.755
Terni	153	61	93	41	94	197	286	78	54	1.057
UMBRIA	501	264	283	148	327	661	929	446	253	3.812
Pesaro e Urbino	257	137	188	39	123	379	412	146	91	1.772
Ancona	284	132	155	79	176	400	439	165	267	2.097
Macerata	250	95	117	42	140	283	318	216	57	1.498
Ascoli Piceno	281	107	123	62	158	239	422	256	95	1.743
MARCHE	1.072	471	583	222	597	1.281	1.591	783	510	7.110
Viterbo	215	69	145	65	116	238	368	161	132	1.509
Rieti	87	30	84	25	51	129	323	88	32	849
Roma	3.239	1.153	1.060	408	1.696	2.124	1.043	628	586	11.937
Latina	318	79	145	34	137	205	430	160	73	1.581
Frosinone	310	103	170	73	126	259	531	153	108	1.833
LAZIO	4.169	1.434	1.604	605	2.126	2.955	2.695	1.190	931	17.709
L'Aquila	226	120	185	54	111	195	431	210	112	1.644
Teramo	143	107	114	35	90	185	356	123	64	1.219
Pescara	181	77	118	49	104	212	333	116	68	1.258
Chieti	204	134	205	36	97	240	456	270	137	1.779
ABRUZZI	754	438	622	174	402	832	1.578	719	381	5.900
Isernia	54	18	40	1	23	34	61	33	9	273
Campobasso	134	82	143	6	56	89	157	78	22	767
MOLISE	188	100	183	7	79	123	218	111	31	1.040
Caserta	332	98	290	75	159	334	679	269	137	2.373
Benevento	154	63	131	18	51	138	318	129	41	1.043
Napoli	1.158	646	821	218	596	371	1.586	308	556	6.260
Avellino	243	131	202	42	85	206	541	213	123	1.786
Salerno	718	278	471	132	335	476	873	418	205	3.905
CAMPANIA	2.605	1.216	1.915	485	1.226	1.524	3.997	1.337	1.062	15.367
Foggia	272	153	188	43	117	265	484	134	145	1.801
Bari	694	228	247	114	218	507	287	220	215	2.730
Taranto	277	52	145	25	135	198	190	106	147	1.275
Brindisi	214	105	86	30	75	189	154	110	106	1.069
Lecce	432	199	270	83	209	447	608	252	121	2.621
PUGLIA	1.889	737	936	295	754	1.606	1.723	822	734	9.496
Potenza	271	145	204	34	101	130	290	124	60	1.359
Matera	106	54	122	9	47	107	115	57	33	650
BASILICATA	377	199	326	43	148	237	405	181	93	2.009
Cosenza	516	238	307	75	176	264	812	264	140	2.792
Catanzaro	523	133	304	40	162	205	895	330	149	2.741
Reggio di Calabria	384	203	184	57	159	208	621	183	123	2.122
CALABRIA	1.423	574	795	172	497	677	2.328	777	412	7.655
Trapani	209	139	342	79	95	232	348	171	53	1.668
Palermo	328	290	343	154	275	253	443	169	306	2.561
Messina	476	216	288	80	207	318	814	116	131	2.656
Agrigento	199	151	202	49	76	142	235	81	49	1.184
Caltanissetta	92	56	111	10	40	67	164	67	70	677
Enna	102	39	110	4	43	54	209	45	24	630
Catania	381	254	370	190	183	548	696	165	187	2.974
Ragusa	145	92	98	37	49	120	145	86	31	803
Siracusa	179	131	122	49	56	150	196	43	70	996
SICILIA	2.111	1.368	1.996	652	1.024	1.884	3.250	943	921	14.149
Sassari	310	113	247	48	175	182	530	136	87	1.828
Nuoro	225	62	198	43	83	103	431	120	24	1.289
Cagliari	537	470	616	178	300	397	1.164	230	166	4.018
SARDEGNA	1.072	645	1.061	269	558	642	2.125	486	277	7.135
ITALIA	36.405	14.215	19.825	7.687	18.466	32.107	38.957	16.608	16.221	200.491

Segue Tav. 51 — Licenze per il commercio fisso al minuto per generi
 Situazione a fine anno
 II - ANNI 1970-1971

GENERI CONTEMPLATI DALLA LICENZA	1970		1971	
	TOTALE	CAPOLUOGHI DI PROVINCIA	TOTALE	CAPOLUOGHI DI PROVINCIA
ALIMENTARI	519.767	157.487	512.737	154.365
Rivendite di carne in genere ; pollame e uova ; pesce	82.460	26.448	82.464	26.233
Pane, pasta; drogherie, torrefazione; dolciumi.	248.224	61.562	244.998	60.961
Pizzicherie, salumerie, rosticcerie	47.264	17.901	46.516	17.314
Latterie	30.932	13.839	30.357	13.633
Verdura, frutta fresca e secca	64.773	23.643	63.066	22.602
Vini, oli, liquori	30.860	11.094	30.265	10.857
Altri generi alimentari	15.254	3.000	15.071	2.765
TESSILI, ABBIGLIAMENTO E ARREDAMENTO	262.350	96.215	262.513	96.378
Tessuti anche per arredamento	37.230	11.691	37.008	11.884
Confezioni per uomo, signora e bambini . .	29.422	10.295	30.278	10.416
Biancheria, maglieria, calze, guanti, filati, mer- cerie	59.736	21.496	59.236	21.353
Calzature, pellami, cuoio	31.856	10.017	31.398	9.968
Cappelli per uomo e signora	2.940	1.206	2.800	1.143
Ombrelli, bastoni e articoli da viaggio	4.281	2.467	4.289	2.490
Pelliccerie	1.415	944	1.435	966
Articoli sportivi e di gomma	5.418	2.196	5.531	2.168
Spagni, cordami, iuta, sacchi	2.229	623	2.211	650
Mobili di legno, articoli di vimini, antiquariato	26.264	9.664	26.413	9.570
Chincaglierie, bigiotterie, casalinghi, vetrerie .	29.897	11.376	30.024	11.549
Gioiellerie, oreficerie, argenterie, orologerie . .	16.304	6.637	16.296	6.637
Altri prodotti tessili, abbigliamento e arreda- mento.	15.358	7.603	15.594	7.584
MECCANICI E AFFINI	111.908	37.040	112.686	37.399
Ferramenta, utensili; materiali e impianti idrau- lici	26.985	7.622	26.985	7.604
Macchine ; mobili ed attrezzature in metallo per uso ufficio e domestico	7.872	3.836	7.988	3.920
Elettrodomestici, materiale elettrico	35.026	9.614	35.029	9.680
Ottica, fotografia, strumenti di precisione . . .	10.755	4.412	11.022	4.475
Armi, munizioni, attrezzi da caccia e pesca . .	5.000	1.219	5.011	1.252
Veicoli, accessori e parti di ricambio	28.270	10.337	26.651	10.468
PRODOTTI E ARTICOLI VARI	200.775	60.499	200.491	59.664
Cartolerie, librerie, rivendite di giornali e ri- viste	36.320	13.136	36.405	13.104
Apparecchi teleradio, strumenti ed edizioni mu- sicali	14.882	5.820	14.215	5.505
Vernici, smalti, colori, laterizi, calce e cementi	19.865	5.284	19.825	5.321
Articoli sanitari e prodotti chimici	7.182	3.323	7.687	3.381
Profumerie e oggetti da toletta in genere . . .	18.358	7.420	18.466	7.376
Benzina, gasolio, lubrificanti, supercarburanti .	31.542	8.940	32.107	8.926
Gas in bombole, legna da ardere e carbone . .	39.849	7.614	38.957	7.216
Concimi e prodotti utili alla agricoltura . . .	16.733	2.200	16.608	2.175
Altri prodotti e articoli vari.	16.044	6.762	16.221	6.660
TOTALE	1.094.800	351.241	1.088.427	347.806

TAV. 52 — Movimento delle licenze per il commercio fisso al minuto nei Comuni con oltre 20.000 abitanti (a)

Anno 1971

PROVINCIE E REGIONI	Nuove aperture	Chiusure definitive	Cambia- menti titolare (b)	Licenze esistenti a fine anno	PROVINCIE E REGIONI	Nuove aperture	Chiusure definitive	Cambia- menti titolare (b)	Licenze esistenti a fine anno
Torino	838	614	1.354	26.965	Perugia	244	161	181	6.763
Vercelli	100	116	106	2.526	Terni	205	194	14	3.188
Novara	66	102	55	2.586	UMBRIA	449	355	195	9.951
Cuneo	107	130	107	3.148	Pesaro e Urbino	137	129	102	2.862
Asti	51	53	53	1.442	Ancona	291	206	92	5.360
Alessandria	109	232	155	5.716	Macerata	85	73	29	1.791
PIEMONTE	1.271	1.247	1.830	42.383	Ascoli Piceno	212	227	61	2.913
VALLE D'AOSTA	54	42	57	939	MARCHE	725	635	284	12.926
Varese	175	260	103	4.525	Viterbo	42	64	81	1.522
Como	105	138	57	3.587	Rieti	41	39	—	851
Sondrio	9	7	17	510	Roma	2.719	2.372	1.018	54.743
Milano	2.782	4.352	1.700	47.677	Latina	371	213	97	4.696
Bergamo	56	72	61	2.761	Frosinone	193	99	44	2.510
Brescia	169	151	168	4.541	LAZIO	3.366	2.787	1.240	64.322
Pavia	125	166	104	4.182	L'Aquila	131	206	14	2.693
Cremona	56	74	53	2.208	Teramo	27	10	11	938
Mantova	57	61	54	1.564	Pescara	149	46	64	2.627
LOMBARDIA	3.534	5.281	2.317	71.555	Chieti	100	151	37	2.336
Bolzano-Bozen	74	87	116	2.830	ABRUZZI	407	413	126	8.794
Trento	44	33	80	2.226	Isernia	26	19	9	351
TRENTINO-A. A.	118	120	196	5.056	Campobasso	37	51	38	675
Verona	130	163	138	5.725	MOLISE	63	70	47	1.226
Vicenza	210	150	118	4.205	Caserta	174	89	68	4.451
Belluno	38	31	27	1.099	Benevento	74	56	7	1.149
Treviso	140	109	85	3.728	Napoli	1.998	1.433	347	35.414
Venezia	521	701	315	12.970	Avellino	40	40	30	1.345
Padova	113	98	134	4.121	Salerno	517	529	89	8.521
Rovigo	85	90	16	1.533	CAMPANIA	2.803	2.147	541	50.880
VENETO	1.237	1.342	833	33.381	Foggia	282	305	89	5.568
Pordenone	40	29	23	938	Bari	1.121	1.208	42	14.827
Udine	82	75	35	2.159	Taranto	510	497	48	4.975
Gorizia	66	43	58	1.666	Brindisi	306	312	42	4.043
Trieste	211	116	197	4.932	Lecce	243	218	4	2.793
FRIULI-V. G.	399	263	313	9.695	PUGLIA	2.462	2.540	225	32.206
Imperia	98	124	94	3.584	Potenza	50	27	33	1.069
Savona	65	63	55	1.940	Matera	33	30	46	725
Genova	377	674	586	16.166	BASILICATA	83	57	79	1.794
La Spezia	175	180	115	2.881	Cosenza	248	137	32	4.056
LIGURIA	715	1.041	850	24.571	Catanzaro	312	208	66	5.113
Piacenza	78	94	93	2.361	Reggio di Calabria	209	156	—	3.411
Parma	117	93	154	4.044	CALABRIA	769	501	98	12.580
Reggio nell'Emilia	93	135	83	2.864	Trapani	399	372	40	7.160
Modena	191	166	261	5.889	Palermo	438	619	142	9.806
Bologna	284	455	816	12.123	Messina	328	210	56	6.507
Ferrara	111	295	62	5.818	Agrigento	301	254	—	3.677
Ravenna	271	238	255	6.258	Caltanissetta	259	200	9	2.516
Forlì	375	270	576	8.658	Enna	75	77	—	976
EMILIA-ROM.	1.520	1.746	2.300	48.015	Catania	648	819	195	9.889
Massa-Carrara	246	272	93	3.565	Ragusa	351	276	39	4.454
Lucca	162	225	200	6.501	Siracusa	329	388	4	3.948
Pistoia	169	146	43	2.852	SICILIA	3.128	3.215	485	48.933
Firenze	406	405	525	16.355	Sassari	305	138	129	3.852
Livorno	118	130	195	5.432	Nuoro	64	29	—	783
Pisa	137	140	120	4.484	Cagliari	637	333	209	9.864
Arezzo	129	100	113	2.946	SARDEGNA	1.006	500	338	14.479
Siena	72	89	58	2.065	ITALIA	25.609	25.858	13.761	539.841
Grosseto	61	49	60	1.955					
TOSCANA	1.500	1.556	1.407	46.155					

(a) Rilevazione effettuata nei 94 Comuni capoluoghi e nei 280 Comuni aventi oltre 20 mila abitanti. — (b) Trattati di ritiri e contemporanei rilasci di licenze per vendita, donazione, decesso del titolare, ecc.

TAV. 53 — Rapporto tra la popolazione residente e le licenze di commercio fisso al minuto

31 dicembre 1971

ABITANTI PER LICENZA

PROVINCIE E REGIONI	Alimen- tari	Tessili, abbi- glia- mento, arreda- mento	Mecca- nici e affini	Prodotti e articoli vari	TOTALE	PROVINCIE E REGIONI	Alimen- tari	Tessili, abbi- glia- mento, arreda- mento	Mecca- nici e affini	Prodotti e articoli vari	TOTALE
Torino	129	219	520	348	58	Perugia	97	201	431	200	44
Vercelli	95	214	399	226	45	Terni	98	204	420	211	45
Novara	107	203	432	267	49	UMBRIA	98	202	428	203	44
Cuneo	97	219	414	236	46	Pesaro e Urbino	94	197	384	178	42
Asti	101	231	425	255	49	Ancona	109	229	478	197	48
Alessandria	88	213	421	204	43	Macerata	96	208	433	191	44
PIEMONTE	111	216	465	282	52	Ascoli Piceno	99	203	421	196	45
VALLE D'AOSTA	83	171	354	182	38	MARCHE	100	210	429	191	45
Varese	130	238	520	293	58	Viterbo	86	181	374	170	39
Como	121	236	462	328	57	Rieti	74	238	417	169	38
Sondrio	103	200	425	297	49	Roma	116	212	602	294	54
Milano	141	197	476	359	59	Latina	95	244	442	238	48
Bergamo	125	235	523	343	59	Frosinone	99	253	428	231	48
Brescia	103	199	471	276	49	LAZIO	108	216	541	266	51
Pavia	93	215	418	259	46	L'Aquila	68	205	436	179	36
Cremona	102	255	432	329	52	Teramo	96	200	493	211	45
Mantova	101	226	449	227	48	Pescara	87	177	365	210	41
LOMBARDIA	123	211	475	320	55	Chieti	99	205	455	196	45
Bolzano-Bozen	137	227	531	316	60	ABRUZZI	86	197	439	197	42
Trento	104	254	447	252	51	Isernia	83	230	445	337	46
TRENTINO-A. A.	118	240	485	280	55	Campobasso	93	240	527	297	49
Verona	121	205	493	269	53	MOLISE	90	237	500	307	48
Vicenza	118	196	424	230	49	Caserta	99	218	563	286	50
Belluno	88	162	375	171	38	Benevento	111	216	513	274	52
Treviso	131	245	557	263	58	Napoli	126	194	723	434	60
Venezia	96	186	452	224	45	Avellino	108	237	623	239	52
Padova	137	220	529	273	58	Salerno	89	175	424	244	43
Rovigo	107	256	434	223	50	CAMPANIA	111	197	598	329	53
VENETO	116	207	475	242	51	Foggia	120	219	516	364	57
Pordenone	120	277	456	254	55	Bari	146	246	571	493	68
Udine	91	212	422	197	43	Taranto	137	242	496	402	63
Gorizia	97	196	399	199	44	Brindisi	126	255	534	337	60
Trieste	125	203	541	277	54	Lecce	108	238	509	264	52
FRIULI-V. G.	104	218	451	224	48	PUGLIA	129	239	533	376	61
Imperia	74	150	392	203	36	Potenza	98	225	458	300	50
Savona	73	160	367	214	37	Matera	101	227	446	299	50
Genova	109	196	722	298	53	BASILICATA	99	225	454	300	50
La Spezia	77	189	439	219	40	Cosenza	81	192	426	245	42
LIGURIA	91	182	538	255	45	Catanzaro	84	199	429	260	43
Piacenza	89	221	453	268	46	Reggio di Calabria	74	204	406	267	41
Parma	97	213	479	215	46	CALABRIA	80	198	421	257	42
Reggio nell'Emilia	107	236	420	225	49	Trapani	92	143	334	242	40
Modena	105	201	459	254	48	Palermo	124	240	834	440	64
Bologna	117	192	409	272	50	Messina	77	192	478	248	41
Ferrara	78	175	386	193	38	Agrigento	97	219	591	378	52
Ravenna	104	172	371	174	42	Caltanissetta	117	212	739	415	59
Forlì	88	140	366	174	37	Enna	124	188	581	321	55
EMILIA-ROM.	99	187	412	220	45	Catania	128	259	613	315	61
Massa-Carrara	72	194	461	163	37	Ragusa	109	148	429	314	47
Lucca	81	165	384	159	37	Siracusa	129	229	638	363	61
Pistoia	98	169	474	238	44	SICILIA	108	209	576	330	53
Firenze	108	187	363	340	49	Sassari	63	194	369	218	35
Livorno	94	203	494	213	45	Nuoro	69	246	409	211	39
Pisa	100	192	465	222	46	Cagliari	63	199	358	199	35
Arezzo	100	189	398	196	44	SARDEGNA	64	205	370	206	36
Siena	99	176	386	173	41	ITALIA	105	206	480	270	50
Grosseto	71	153	268	134	32						
TOSCANA	95	181	392	217	43						

CAP. 5 — ATTIVITÀ PARTICOLARI

TAV. 54 — Cooperative di consumo iscritte nei Registri prefettizi (a)
Situazione a fine anno

PROVINCIE E REGIONI	1970	1971	PROVINCIE E REGIONI	1970	1971
Torino	113	137	Perugia	31	32
Vercelli	106	109	Terni	19	19
Novara	135	146	UMBRIA	50	51
Cuneo	23	25			
Asti	—	—	Pesaro e Urbino	41	38
Alessandria	40	36	Ancona	60	60
PIEMONTE	417	453	Macerata	7	6
			Ascoli Piceno	4	4
VALLE D'AOSTA	4	3	MARCHE	112	108
Varese	293	296	Viterbo	10	12
Como	267	272	Rieti	—	—
Sondrio	36	36	Roma	56	57
Milano	551	572	Latina	3	3
Bergamo	62	73	Frosinone	1	2
Brescia	139	158	LAZIO	70	74
Pavia	119	113			
Cremona	85	85	L'Aquila	8	7
Mantova	73	74	Teramo	2	2
LOMBARDIA	1.625	1.678	Pescara	5	5
			Chieti	1	2
Bolzano-Bozen	52	48	ABRUZZI	16	16
Trento	302	306			
TRENTINO-ALTO ADIGE	354	354	Isernia	—	—
			Campobasso	1	1
Verona	83	84	MOLISE	1	1
Vicenza	44	51			
Belluno	57	57	Caserta	3	3
Treviso	24	25	Benevento	—	—
Venezia	47	42	Napoli	11	22
Padova	20	19	Avellino	1	1
Rovigo	30	30	Salerno	10	10
VENETO	305	308	CAMPANIA	25	36
Pordenone	31	31	Foggia	2	2
Udine	76	75	Bari	5	5
Gorizia	9	9	Taranto	4	4
Trieste	11	11	Brindisi	8	8
FRIULI-VENEZIA GIULIA	127	126	Lecce	9	8
			PUGLIA	28	27
Imperia	5	5			
Savona	13	13	Potenza	4	3
Genova	36	38	Matera	3	2
La Spezia	20	19	BASILICATA	7	5
LIGURIA	74	75			
			Cosenza	2	2
Piacenza	61	61	Catanzaro	3	3
Parma	22	21	Reggio di Calabria	9	6
Reggio nell'Emilia	40	41	CALABRIA	14	11
Modena	34	31			
Bologna	96	102	Trapani	1	3
Ferrara	75	76	Palermo	13	13
Ravenna	57	55	Messina	17	18
Forlì	204	196	Agrigento	2	2
EMILIA-ROMAGNA	589	583	Caltanissetta	2	2
			Enna	2	2
Massa-Carrara	4	4	Catania	8	8
Lucca	26	27	Ragusa	2	2
Pistoia	42	34	Siracusa	—	—
Firenze	96	100	SICILIA	47	50
Livorno	25	21			
Pisa	79	84	Sassari	7	7
Arezzo	62	60	Nuoro	1	1
Siena	58	59	Cagliari	24	24
Grosseto	45	43	SARDEGNA	32	32
TOSCANA	437	432	ITALIA	4.334	4.423

(a) Dati forniti dal Ministero del lavoro e della previdenza sociale - Direzione generale della cooperazione. Trattasi delle Cooperative iscritte nel Registro prefettizio ai sensi del D.L.C.P.S. 14 dicembre 1947, n. 1577. Esistono inoltre 1440 cooperative non iscritte nel Registro.

TAV. 55 — Supermercati autonomi (a)
31 dicembre 1971

PROVINCIE E REGIONI	CON SUPERFICIE DI VENDITA				TOTALE		PROVINCIE E REGIONI	CON SUPERFICIE DI VENDITA				TOTALE	
	Oltre 400 m ²		Da 200 a 400 m ²		Unità locali	Superficie m ²		Oltre 400 m ²		Da 200 a 400 m ²		Unità locali	Superficie m ²
	Unità locali	Superficie m ²	Unità locali	Superficie m ²				Unità locali	Superficie m ²	Unità locali	Superficie m ²		
Torino	28	21.318	16	4.690	44	26.008	Perugia	3	1.475	2	597	5	2.072
Vercelli	1	418	4	1.169	5	1.587	Terni	—	—	2	615	2	615
Novara	6	3.400	14	4.114	20	7.514	UMBRIA	3	1.475	4	1.212	7	2.687
Cuneo	3	2.145	5	1.430	8	3.575	Pesaro e Urbino	1	530	5	1.226	6	1.756
Asti	—	—	4	1.270	4	1.270	Ancona	1	450	2	700	3	1.150
Alessandria	10	5.430	3	1.012	13	6.442	Macerata	1	435	1	205	2	640
PIEMONTE	48	32.711	46	13.685	94	46.396	Ascoli Piceno	—	—	—	—	—	—
VALLE D'AOSTA	1	460	—	—	1	460	MARCHE	3	1.415	8	2.131	11	3.546
Varese	10	8.199	6	1.935	16	10.134	Viterbo	1	410	1	230	2	640
Como	3	2.200	9	2.565	12	4.765	Rieti	—	—	—	—	—	—
Sondrio	1	600	2	440	3	1.040	Roma	34	23.142	22	6.060	56	29.202
Milano	87	76.108	12	3.700	99	79.808	Latina	1	450	2	480	3	930
Bergamo	3	2.447	1	267	4	2.714	Frosinone	1	620	—	—	1	620
Brescia	12	8.144	17	5.534	29	13.678	LAZIO	37	24.622	25	6.770	62	31.392
Pavia	7	3.997	6	1.925	13	5.922	L'Aquila	1	547	2	610	3	1.157
Cremona	4	2.735	6	1.491	10	4.226	Teramo	—	—	1	250	1	250
Mantova	2	1.000	8	2.462	10	3.462	Pescara	1	750	1	220	2	970
LOMBARDIA	129	105.430	67	20.319	196	125.749	Chieti	—	—	—	—	—	—
Bolzano-Bozen	7	4.400	17	4.751	24	9.151	ABRUZZI	2	1.297	4	1.080	6	2.377
Trento	20	12.226	23	6.858	43	19.084	Isernia	—	—	—	—	—	—
TRENTINO-A. A.	27	16.626	40	11.609	67	28.235	Campobasso	—	—	—	—	—	—
Verona	7	4.644	10	2.886	17	7.530	MOLISE	—	—	—	—	—	—
Vicenza	5	3.497	7	2.170	12	5.667	Caserta	4	2.545	5	1.285	9	3.830
Belluno	—	—	2	647	2	647	Benevento	—	—	1	240	1	240
Treviso	5	2.878	2	650	7	3.528	Napoli	5	2.770	2	730	7	3.500
Venezia	9	5.664	10	2.864	19	8.528	Avellino	—	—	—	—	—	—
Padova	6	3.605	5	1.400	11	5.005	Salerno	—	—	2	500	2	500
Rovigo	2	2.550	1	220	3	2.770	CAMPANIA	9	5.315	10	2.755	19	8.070
VENETO	34	22.838	37	10.837	71	33.675	Foggia	—	—	1	230	1	230
Pordenone	1	845	1	230	2	1.075	Bari	—	—	4	925	4	925
Udine	5	2.761	10	2.712	15	5.473	Taranto	—	—	—	—	—	—
Gorizia	3	1.539	6	1.740	9	3.279	Brindisi	—	—	1	260	1	260
Trieste	1	433	9	2.573	10	3.006	Lecce	—	—	—	—	—	—
FRIULI-V. G.	10	5.578	26	7.255	36	12.833	PUGLIA	—	—	6	1.415	6	1.415
Imperia	1	745	—	—	1	745	Potenza	—	—	—	—	—	—
Savona	—	—	2	450	2	450	Matera	1	820	—	—	1	820
Genova	10	5.843	7	2.019	17	7.862	BASILICATA	1	820	—	—	1	820
La Spezia	5	2.856	1	205	6	3.061	Cosenza	—	—	—	—	—	—
LIGURIA	16	9.444	10	2.674	26	12.118	Catanzaro	—	—	1	280	1	280
Piacenza	4	3.069	10	3.031	14	6.100	Reggio di Calabria	1	728	—	—	1	728
Parma	2	1.350	7	1.715	9	3.065	CALABRIA	1	728	1	280	2	1.008
Reggio nell'Emilia	—	—	12	3.256	12	3.256	Trapani	—	—	—	—	—	—
Modena	1	796	1	320	2	1.116	Palermo	5	3.608	5	1.413	10	5.021
Bologna	11	8.731	—	—	11	8.731	Messina	1	600	1	400	2	1.000
Ferrara	4	1.862	10	3.037	14	4.919	Agrigento	—	—	1	205	1	205
Ravenna	2	1.410	5	1.250	7	2.660	Caltanissetta	—	—	—	—	—	—
Forlì	—	—	4	1.123	4	1.123	Enna	—	—	—	—	—	—
EMILIA-ROM.	24	17.238	49	13.732	73	30.970	Catania	7	5.610	9	2.740	16	8.350
Massa-Carrara	1	460	—	—	1	460	Ragusa	—	—	4	1.090	4	1.090
Lucca	4	2.652	5	1.618	9	4.270	Siracusa	3	2.792	1	400	4	3.192
Pistoia	2	1.849	—	—	2	1.849	SICILIA	16	12.610	21	6.248	37	18.858
Firenze	22	15.911	21	6.272	43	22.183	Sassari	1	700	—	—	1	700
Livorno	10	5.223	13	3.674	23	8.897	Nuoro	—	—	5	1.245	5	1.245
Pisa	3	2.719	—	—	3	2.719	Cagliari	2	2.150	3	860	5	3.010
Arezzo	3	2.734	—	—	3	2.734	SARDEGNA	3	2.850	8	2.105	11	4.955
Siena	1	670	2	470	3	1.140	ITALIA	413	295.383	409	117.772	822	413.155
Grosseto	3	1.708	6	1.631	9	3.339							
TOSCANA	49	33.926	47	13.665	96	47.591							

(a) Rilevazione effettuata tramite gli Uffici provinciali di statistica. Trattasi di negozi di generi alimentari a self-service con assortimento comprendente ortofruttili freschi, carne fresca e articoli non alimentari di uso comune. Sono comprese le unità locali delle cooperative di consumo e dei consorzi agrari aventi le caratteristiche predette. Per i supermercati annessi ai «magazzini a prezzo unico» cfr. la tavola seguente.

TAV. 56 — Magazzini a prezzo unico (a)
31 dicembre 1971

PROVINCIE E REGIONI	CON SUPERFICIE DI VENDITA								TOTALE	
	Oltre 400 m ²				Da 200 a 400 m ²					
	con supermercato		senza supermercato		con supermercato		senza supermercato		Unità locali	Super- ficie m ²
	Unità locali	Super- ficie m ²	Unità locali	Super- ficie m ²	Unità locali	Super- ficie m ²	Unità locali	Super- ficie m ²		
Torino	16	35.267	9	11.739	—	—	5	1.556	30	48.562
Vercelli	2	4.869	1	729	—	—	1	200	4	5.798
Novara	2	2.450	2	1.730	—	—	—	—	4	4.180
Cuneo	—	—	3	3.775	—	—	—	—	3	3.775
Asti	1	2.135	—	—	—	—	—	—	1	2.135
Alessandria	1	2.705	4	3.609	—	—	—	—	5	6.314
PIEMONTE	22	47.426	19	21.582	—	—	6	1.756	47	70.764
VALLE D'AOSTA	1	2.983	—	—	—	—	—	—	1	2.983
Varese	5	14.383	7	11.567	—	—	—	—	12	25.950
Como	4	7.389	3	2.590	2	620	—	—	9	10.599
Sondrio	—	—	1	800	—	—	—	—	1	800
Milano	30	78.221	26	42.980	—	—	1	215	57	121.416
Bergamo	1	3.603	2	2.450	—	—	—	—	3	6.053
Brescia	3	4.940	3	5.896	—	—	—	—	6	10.836
Pavia	—	—	7	8.188	—	—	—	—	7	8.188
Cremona	1	1.198	2	2.096	—	—	—	—	3	3.294
Mantova	1	806	2	2.668	1	340	—	—	4	3.814
LOMBARDIA	45	110.540	53	79.235	3	960	1	215	102	190.950
Bolzano-Bozen	1	2.708	5	6.483	—	—	3	985	9	10.176
Trento	—	—	6	4.233	—	—	—	—	6	4.233
TRENTINO-A. ADIGE	1	2.708	11	10.716	—	—	3	985	15	14.409
Verona	3	4.026	3	6.116	—	—	—	—	6	10.142
Vicenza	2	4.045	3	2.490	—	—	—	—	5	6.535
Belluno	2	2.812	2	2.145	—	—	—	—	4	4.957
Treviso	1	1.480	5	5.189	—	—	1	275	7	6.944
Venezia	6	10.606	7	8.188	—	—	—	—	13	18.794
Padova	—	—	4	6.891	—	—	—	—	4	6.891
Rovigo	—	—	1	1.321	—	—	2	450	3	1.771
VENETO	14	22.969	25	32.340	—	—	3	725	42	56.034
Pordenone	2	2.925	2	2.767	—	—	2	640	6	6.332
Udine	4	10.572	1	1.046	—	—	—	—	5	11.618
Gorizia	2	3.641	—	—	1	267	—	—	3	3.908
Trieste	1	3.087	2	4.819	—	—	—	—	3	7.906
FRIULI-V. GIULIA	9	20.225	5	8.632	1	267	2	640	17	29.764
Imperia	3	6.161	1	1.445	—	—	—	—	4	7.606
Savona	2	2.910	2	2.208	—	—	2	705	6	5.823
Genova	8	15.418	5	9.206	—	—	—	—	13	24.624
La Spezia	—	—	2	2.758	—	—	—	—	2	2.758
LIGURIA	13	24.489	10	15.617	—	—	2	705	25	40.811
Piacenza	3	3.274	1	1.260	—	—	—	—	4	4.534
Parma	1	1.410	1	2.282	—	—	—	—	2	3.692
Reggio nell'Emilia	2	3.535	—	—	—	—	—	—	2	3.535
Modena	1	900	3	4.454	—	—	—	—	4	5.354
Bologna	3	14.840	4	3.836	—	—	—	—	7	18.676
Ferrara	1	2.255	3	2.907	—	—	—	—	4	5.162
Ravenna	—	—	1	2.410	—	—	1	250	2	2.660
Forlì	3	9.511	3	4.792	—	—	—	—	6	14.303
EMILIA-ROMAGNA	14	35.725	16	21.941	—	—	1	250	31	57.916
Massa-Carrara	1	2.298	1	1.795	—	—	—	—	2	4.093
Lucca	—	—	2	2.321	—	—	—	—	2	2.321
Pistoia	—	—	2	1.700	—	—	—	—	2	1.700
Firenze	1	3.465	6	9.770	—	—	—	—	7	13.235
Livorno	1	3.615	3	4.065	—	—	—	—	4	7.680
Pisa	1	800	1	2.237	—	—	—	—	2	3.037
Arezzo	—	—	1	1.430	—	—	—	—	1	1.430
Siena	—	—	1	1.092	—	—	—	—	1	1.092
Grosseto	—	—	1	660	—	—	—	—	1	660
TOSCANA	4	10.178	18	25.070	—	—	—	—	22	35.248

(a) Rilevazione effettuata tramite gli Uffici provinciali di statistica. Trattasi di esercizi che effettuano la vendita di merci di generale consumo e di valore esiguo, già pronte per essere consegnate ad unità, a pezzi od a capi, al cliente, dietro pagamento del prezzo al banco stesso di vendita.

Segue Tav. 56 — Magazzini a prezzo unico (a)
31 dicembre 1971

PROVINCIE E REGIONI	CON SUPERFICIE DI VENDITA								TOTALE	
	Oltre 400 m ²				Da 200 a 400 m ²					
	con supermercato		senza supermercato		con supermercato		senza supermercato		Unità locali	Superficie m ²
	Unità locali	Superficie m ²	Unità locali	Superficie m ²	Unità locali	Superficie m ²	Unità locali	Superficie m ²		
Perugia	2	6.180	2	2.771	—	—	—	—	4	8.951
Terni	3	5.144	—	—	—	—	—	—	3	5.144
UMBRIA	5	11.324	2	2.771	—	—	—	—	7	14.095
Pesaro e Urbino	1	2.000	1	1.132	—	—	1	250	3	3.382
Ancona	2	4.790	3	3.253	—	—	2	650	7	8.693
Macerata	1	2.500	2	3.354	—	—	—	—	3	5.854
Ascoli Piceno	2	2.615	3	2.837	—	—	—	—	5	5.452
MARCHE	6	11.905	9	10.576	—	—	3	900	18	23.381
Viterbo	1	500	1	1.361	—	—	—	—	2	1.861
Rieti	1	770	—	—	1	200	—	—	2	970
Roma	28	71.746	20	29.715	—	—	1	200	49	101.661
Latina	4	7.720	1	4.000	3	830	1	270	9	12.820
Frosinone	1	2.300	2	1.360	—	—	2	463	5	4.113
LAZIO	35	83.036	24	36.426	4	1.030	4	933	67	121.425
L'Aquila	1	2.697	3	4.195	—	—	—	—	4	6.892
Teramo	1	1.420	—	—	—	—	—	—	1	1.420
Pescara	1	3.075	2	2.824	—	—	—	—	3	5.899
Chieti	2	2.973	2	2.463	—	—	1	270	5	5.706
ABRUZZI	5	10.165	7	9.482	—	—	1	270	13	19.917
Isernia	—	—	1	500	—	—	—	—	1	500
Campobasso	—	—	3	3.393	—	—	—	—	3	3.393
MOLISE	—	—	4	3.893	—	—	—	—	4	3.893
Caserta	—	—	4	5.552	—	—	—	—	4	5.552
Benevento	—	—	2	1.676	—	—	—	—	2	1.676
Napoli	9	15.845	10	21.208	1	353	—	—	20	37.406
Avellino	1	1.886	—	—	—	—	—	—	1	1.886
Salerno	3	5.580	2	4.144	—	—	—	—	5	9.724
CAMPANIA	13	23.311	18	32.580	1	353	—	—	32	56.244
Foggia	1	3.670	2	2.885	—	—	—	—	3	6.555
Bari	11	15.763	6	7.321	2	600	1	400	20	24.084
Taranto	3	6.932	1	817	1	300	—	—	5	8.049
Brindisi	1	2.280	3	4.224	—	—	—	—	4	6.504
Lecce	1	2.663	2	3.816	—	—	—	—	3	6.679
PUGLIA	17	31.508	14	19.063	3	900	1	400	35	51.871
Potenza	—	—	1	1.017	—	—	—	—	1	1.017
Matera	—	—	1	2.041	—	—	—	—	1	2.041
BASILICATA	—	—	2	3.058	—	—	—	—	2	3.058
Cosenza	2	5.816	—	—	—	—	—	—	2	5.816
Catanzaro	1	2.978	4	5.762	1	400	—	—	6	9.140
Reggio di Calabria	—	—	3	4.675	—	—	—	—	3	4.675
CALABRIA	3	8.794	7	10.437	1	400	—	—	11	19.631
Trapani	1	1.467	3	2.958	—	—	1	390	5	4.815
Palermo	5	11.788	6	12.131	—	—	—	—	11	23.919
Messina	2	3.506	2	6.043	—	—	—	—	4	9.549
Agrigento	2	1.125	1	1.891	—	—	1	380	3	4.396
Caltanissetta	1	1.355	1	1.050	1	320	1	348	5	3.073
Enna	—	—	1	1.517	—	—	—	—	1	1.517
Catania	2	5.105	7	8.984	—	—	1	350	10	14.439
Ragusa	1	500	2	2.856	—	—	1	250	4	3.606
Siracusa	—	—	4	5.213	—	—	—	—	4	5.213
SICILIA	14	25.846	27	42.643	1	320	5	1.718	47	70.527
Sassari	—	—	9	9.564	1	365	5	1.720	15	11.649
Nuoro	1	600	2	2.140	—	—	—	—	3	2.740
Cagliari	—	—	4	6.951	—	—	—	—	4	6.951
SARDEGNA	1	600	15	18.655	1	365	5	1.720	22	21.340
ITALIA	222	483.732	286	404.717	15	4.595	37	11.217	560	904.261

(a) Cfr. la nota alla pagina precedente.

Tav. 57 — Grandi magazzini (a)
31 dicembre 1971

PROVINCIE E REGIONI	CON SUPERFICIE DI VENDITA				TOTALE		PROVINCIE E REGIONI	CON SUPERFICIE DI VENDITA				TOTALE	
	Oltre 400 m ²		Da 200 a 400 m ²		Unità locali	Superficie m ²		Oltre 400 m ²		Da 200 a 400 m ²		Unità locali	Superficie m ²
	Unità locali	Superficie m ²	Unità locali	Superficie m ²				Unità locali	Superficie m ²	Unità locali	Superficie m ²		
Torino	1	782	—	—	1	782	Perugia	—	—	—	—	—	—
Vercelli	—	—	—	—	—	—	Terni	—	—	—	—	—	—
Novara	—	—	—	—	—	—	UMBRIA	—	—	—	—	—	—
Cuneo	4	4.700	—	—	4	4.700	Pesaro e Urbino	—	—	—	—	—	—
Asti	—	—	—	—	—	—	Ancona	—	—	—	—	—	—
Alessandria	—	—	—	—	—	—	Macerata	—	—	—	—	—	—
PIEMONTE	5	5.482	—	—	5	5.482	Ascoli Piceno	—	—	—	—	—	—
VALLE D'AOSTA	—	—	—	—	—	—	MARCHE	—	—	—	—	—	—
Varese	1	4.555	—	—	1	4.555	Viterbo	—	—	1	250	1	250
Como	—	—	—	—	—	—	Rieti	1	600	1	400	2	1.000
Sondrio	—	—	—	—	—	—	Roma	14	33.821	—	—	14	33.821
Milano	9	40.594	—	—	9	40.594	Latina	1	440	1	255	2	695
Bergamo	2	6.920	—	—	2	6.920	Frosinone	—	—	—	—	—	—
Brescia	1	4.760	—	—	1	4.760	LAZIO	16	34.861	3	905	19	35.766
Pavia	1	2.610	—	—	1	2.610	L'Aquila	3	1.610	—	—	3	1.610
Cremona	—	—	—	—	—	—	Teramo	1	700	—	—	1	700
Mantova	1	2.200	—	—	1	2.200	Pescara	2	2.300	—	—	2	2.300
LOMBARDIA	15	61.639	—	—	15	61.639	Chieti	2	2.050	1	250	3	2.300
Bolzano-Bozen	1	900	—	—	1	900	ABRUZZI	8	6.660	1	250	9	6.910
Trento	2	6.650	—	—	2	6.650	Isernia	—	—	—	—	—	—
TRENTINO-A. A.	3	7.550	—	—	3	7.550	Campobasso	—	—	—	—	—	—
Verona	4	7.420	—	—	4	7.420	MOLISE	—	—	—	—	—	—
Vicenza	4	8.200	—	—	4	8.200	Caserta	—	—	—	—	—	—
Belluno	—	—	—	—	—	—	Benevento	—	—	—	—	—	—
Treviso	2	5.790	—	—	2	5.790	Napoli	2	4.221	—	—	2	4.221
Venezia	3	13.825	—	—	3	13.825	Avellino	—	—	—	—	—	—
Padova	2	6.390	—	—	2	6.390	Salerno	—	—	—	—	—	—
Rovigo	—	—	—	—	—	—	CAMPANIA	2	4.221	—	—	2	4.221
VENETO	15	41.625	—	—	15	41.625	Foggia	2	1.075	—	—	2	1.075
Pordenone	1	550	—	—	1	550	Bari	1	900	—	—	1	900
Udine	1	4.200	1	400	2	4.600	Taranto	2	6.500	1	226	3	6.726
Gorizia	1	1.363	—	—	1	1.363	Brindisi	—	—	—	—	—	—
Trieste	3	6.517	1	256	4	6.773	Lecce	—	—	—	—	—	—
FRIULI-V. G.	6	12.630	2	656	8	13.286	PUGLIA	5	8.475	1	226	6	8.701
Imperia	—	—	—	—	—	—	Potenza	—	—	—	—	—	—
Savona	—	—	2	790	2	790	Matera	—	—	—	—	—	—
Genova	3	12.350	—	—	3	12.350	BASILICATA	—	—	—	—	—	—
La Spezia	—	—	1	301	1	301	Cosenza	—	—	—	—	—	—
LIGURIA	3	12.350	3	1.091	6	13.441	Catanzaro	2	1.900	—	—	2	1.900
Piacenza	—	—	—	—	—	—	Reggio di Calabria	1	707	—	—	1	707
Parma	1	5.160	—	—	1	5.160	CALABRIA	3	2.607	—	—	3	2.607
Reggio nell'Emilia	—	—	—	—	—	—	Trapani	1	450	—	—	1	450
Modena	2	3.645	—	—	2	3.645	Palermo	1	860	—	—	1	860
Bologna	2	3.680	1	390	3	4.070	Messina	2	1.890	2	515	4	2.405
Ferrara	—	—	—	—	—	—	Agrigento	—	—	—	—	—	—
Ravenna	—	—	—	—	—	—	Caltanissetta	—	—	—	—	—	—
Forlì	—	—	—	—	—	—	Enna	—	—	—	—	—	—
EMILIA-ROM.	5	12.485	1	390	6	12.875	Catania	4	7.747	—	—	4	7.747
Massa-Carrara	—	—	—	—	—	—	Ragusa	—	—	—	—	—	—
Lucca	—	—	—	—	—	—	Siracusa	1	800	—	—	1	800
Pistoia	2	1.050	2	686	4	1.736	SICILIA	9	11.747	2	515	11	12.262
Firenze	4	5.965	—	—	4	5.965	Sassari	—	—	1	240	1	240
Livorno	1	4.280	—	—	1	4.280	Nuoro	—	—	—	—	—	—
Pisa	—	—	—	—	—	—	Cagliari	2	8.178	—	—	2	8.178
Arezzo	1	1.100	—	—	1	1.100	SARDEGNA	2	8.178	1	240	3	8.418
Siena	1	839	—	—	1	839	ITALIA	106	243.744	16	4.959	122	248.703
Grosseto	—	—	—	—	—	—							
TOSCANA	9	13.234	2	686	11	13.920							

(a) Rilevazione effettuata tramite gli Uffici provinciali di statistica. Trattasi di esercizi che in uno stesso locale e sotto la stessa direzione, di norma in appositi reparti, vendono articoli di generi assai diversi che normalmente formano oggetto di commercio da parte di altrettanti corrispondenti negozi.

TAV. 58 — Rivendite di tabacchi e di generi di monopolio (a)
31 dicembre 1971

PROVINCIE E REGIONI	CAPO- LUOGHI DI PRO- VINCIA	ALTRI COMUNI		TOTALE	PROVINCIE E REGIONI	CAPO- LUOGHI DI PRO- VINCIA	ALTRI COMUNI		TOTALE
		con oltre 20.000 abitanti	fino a 20.000 abitanti				con oltre 20.000 abitanti	fino a 20.000 abitanti	
Torino	482	223	781	1.486	Perugia	181	335	576	1.092
Vercelli	48	52	453	553	Terni	113	86	149	348
Novara	68	28	466	562	UMBRIA	294	421	725	1.440
Cuneo	45	114	760	919	Pesaro e Urbino	88	63	418	569
Asti	93	—	328	421	Ancona	117	198	271	586
Alessandria	112	156	531	799	Macerata	47	29	426	502
PIEMONTE	848	573	3.319	4.740	Ascoli Piceno	61	76	365	502
VALLE D'AOSTA	26	—	165	191	MARCHE	313	366	1.480	2.159
Varese	66	104	434	604	Viterbo	71	—	255	326
Como	76	74	687	837	Rieti	67	—	335	402
Sondrio	31	—	263	294	Roma	1.707	343	476	2.526
Milano	912	501	910	2.323	Latina	76	179	228	483
Bergamo	98	21	777	896	Frosinone	62	120	633	815
Brescia	160	17	879	1.058	LAZIO	1.983	642	1.927	4.552
Pavia	85	81	604	770	L'Aquila	105	68	424	597
Cremona	83	35	356	474	Teramo	61	—	445	506
Mantova	63	—	435	498	Pescara	113	—	258	369
LOMBARDIA	1.574	833	5.345	7.752	Chieti	58	116	446	620
Bolzano-Bozen	84	49	557	690	ABRUZZI	337	184	1.571	2.092
Trento	109	33	799	941	Isernia	17	—	165	162
TRENTINO-A. A.	193	82	1.356	1.631	Campobasso	39	—	288	327
Verona	210	57	644	911	MOLISE	56	—	453	509
Vicenza	103	125	708	936	Caserta	66	143	470	679
Belluno	61	40	388	489	Benevento	47	—	314	361
Treviso	98	142	763	1.023	Napoli	612	502	416	1.530
Venezia	291	204	392	887	Avellino	52	40	462	554
Padova	191	—	848	1.039	Salerno	105	211	818	1.134
Rovigo	58	34	362	454	CAMPANIA	882	896	2.480	4.258
VENETO	1.012	602	4.125	5.739	Foggia	87	136	289	512
Pordenone	43	—	360	403	Bari	203	425	237	865
Udine	106	—	954	1.060	Taranto	115	84	147	346
Gorizia	67	32	139	238	Brindisi	60	144	95	299
Trieste	246	—	58	304	Lecce	79	50	423	552
FRIULI-V. G.	462	32	1.511	2.005	PUGLIA	544	839	1.191	2.574
Imperia	55	89	195	339	Potenza	58	—	460	518
Savona	64	—	356	420	Matera	40	—	167	207
Genova	542	89	471	1.102	BASILICATA	98	—	627	725
La Spezia	102	—	238	340	Cosenza	58	97	703	859
LIGURIA	763	178	1.260	2.201	Catanzaro	59	109	569	737
Piacenza	105	—	409	514	Reggio di Calabria	161	—	555	716
Parma	157	26	498	681	CALABRIA	278	206	1.827	2.311
Reggio nell'Emilia	130	18	433	581	Trapani	70	162	140	372
Modena	161	85	533	779	Palermo	343	78	320	741
Bologna	327	123	675	1.125	Messina	213	69	501	783
Ferrara	165	97	252	514	Agrigento	42	84	184	310
Ravenna	173	152	134	459	Caltanissetta	56	50	88	194
Forlì	114	261	434	809	Enna	27	15	126	168
EMILIA-ROMAGNA	1.332	762	3.368	5.462	Catania	240	199	305	744
Massa-Carrara	80	77	236	393	Ragusa	60	122	49	231
Lucca	156	246	372	774	Siracusa	93	120	96	309
Pistoia	137	34	246	417	SICILIA	1.144	899	1.809	3.852
Firenze	437	282	610	1.329	Sassari	76	53	260	389
Livorno	162	74	133	369	Nuoro	24	—	226	250
Pisa	116	145	273	534	Cagliari	137	87	378	602
Arezzo	114	70	341	525	SARDEGNA	237	140	864	1.241
Siena	77	19	296	392	ITALIA	13.733	8.602	38.207	60.542
Grosseto	78	—	297	375					
TOSCANA	1.357	947	2.804	5.108					

(a) Rilevazione effettuata tramite gli Ispettorati compartimentali dei Monopoli di Stato.

TAV. 59 — Concessioni di farmacie (a)
31 dicembre 1971

PROVINCIE E REGIONI	IN ORGANICO (b)				FUNZIONANTI (c)			
	Capoluoghi di provincia	Altri Comuni		Totale	Capoluoghi di provincia	Altri Comuni		Totale
		con oltre 20.000 abitanti	fino a 20.000 abitanti			con oltre 20.000 abitanti	fino a 20.000 abitanti	
Torino	283	88	245	616	208	59	175	442
Vercelli	14	15	118	147	13	13	98	124
Novara	25	9	113	147	25	9	99	133
Cuneo	13	25	151	189	11	28	125	164
Asti	15	—	61	76	15	—	56	71
Alessandria	29	35	100	164	29	35	85	149
PIEMONTE	379	172	788	1.339	301	144	638	1.083
VALLE D'AOSTA	9	—	21	30	8	—	18	26
Varese	20	36	112	168	19	35	104	158
Como	25	18	144	187	21	16	134	171
Sondrio	5	—	43	48	5	—	32	37
Milano	426	213	269	908	376	180	239	795
Bergamo	32	7	176	215	31	4	160	195
Brescia	50	4	247	301	50	4	192	246
Pavia	22	27	112	161	19	22	107	148
Cremona	20	7	91	118	17	6	62	85
Mantova	18	—	101	119	17	—	99	116
LOMBARDIA	618	312	1.295	2.225	555	267	1.129	1.951
Bolzano-Bozen	26	8	43	76	13	6	32	51
Trento	23	7	79	109	14	6	68	88
TRENTINO-ALTO ADIGE	48	15	122	185	27	12	100	139
Verona	63	11	121	195	54	11	115	180
Vicenza	26	23	142	191	23	22	119	164
Belluno	8	5	49	62	8	4	45	57
Treviso	23	27	113	163	22	20	110	152
Venezia	97	40	67	204	77	30	51	158
Padova	56	—	138	194	48	—	117	165
Rovigo	9	5	61	75	9	5	55	69
VENETO	282	111	691	1.084	241	92	612	945
Pordenone	9	—	66	75	8	—	47	55
Udine	20	—	155	175	20	—	104	124
Gorizia	10	7	20	37	9	5	15	29
Trieste	56	—	7	63	51	—	5	56
FRIULI-VENEZIA GIULIA	95	7	248	350	88	5	171	264
Imperia	9	21	34	64	8	20	22	50
Savona	25	—	68	93	24	—	53	77
Genova	225	21	77	323	211	19	60	290
La Spezia	31	—	44	75	30	—	38	68
LIGURIA	290	42	223	555	273	39	173	485
Piacenza	26	—	60	86	21	—	57	78
Parma	43	5	71	119	31	5	67	103
Reggio nell'Emilia	31	4	72	107	26	4	68	98
Modena	41	24	73	138	37	18	69	124
Bologna	121	30	88	239	99	25	78	202
Ferrara	42	20	50	112	38	18	45	101
Ravenna	32	27	30	89	29	22	29	80
Forlì	25	56	66	147	23	47	63	133
EMILIA-ROMAGNA	361	166	510	1.037	304	139	476	919
Massa-Carrara	15	15	28	58	13	15	25	53
Lucca	23	37	45	105	23	35	35	93
Pistoia	23	6	40	69	20	5	35	60
Firenze	114	73	89	276	112	58	85	255
Livorno	43	21	22	86	36	20	21	77
Pisa	26	26	53	105	26	22	48	96
Arezzo	22	11	58	91	20	11	51	82
Siena	17	5	57	79	16	4	56	76
Grosseto	14	—	49	63	13	—	44	57
TOSCANA	297	194	441	932	279	170	400	849

(a) Rilevazione effettuata tramite gli Uffici medici provinciali del Ministero della Sanità. Sono escluse le farmacie interne degli Istituti ospedalieri che non effettuano la vendita al pubblico. — (b) Alcune differenze che si riscontrano con la situazione precedente sono dovute alla revisione delle piante organiche effettuata ai sensi della Legge 2 aprile 1968, n. 475. — (c) Compresa quelle in soprannumero.

Segue Tav. 59 — Concessioni di farmacie (a)
31 dicembre 1971

PROVINCIE E REGIONI	IN ORGANICO (b)				FUNZIONANTI (c)			
	Capoluoghi di provincia	Altri Comuni		Totale	Capoluoghi di provincia	Altri Comuni		Totale
		con oltre 20.000 abitanti	fino a 20.000 abitanti			con oltre 20.000 abitanti	fino a 20.000 abitanti	
Perugia	31	43	81	155	22	32	73	127
Terni	24	12	36	72	22	12	28	62
UMBRIA	55	55	117	227	44	44	101	189
Pesaro e Urbino	20	12	85	117	18	10	76	104
Ancona	27	33	57	117	25	33	51	109
Macerata	11	8	63	82	10	8	52	70
Ascoli Piceno	14	19	85	118	10	16	73	99
MARCHE	72	72	290	434	63	67	252	382
Viterbo	13	—	70	83	13	—	57	70
Rieti	9	—	55	64	7	—	28	35
Roma	658	61	135	854	484	45	98	627
Latina	16	32	42	90	11	26	35	72
Frosinone	6	14	116	136	6	14	75	95
LAZIO	702	107	418	1.227	521	85	293	899
L'Aquila	11	11	113	135	8	11	56	75
Teramo	12	—	65	77	8	—	54	62
Pescara	29	—	60	89	19	—	48	67
Chieti	13	19	111	143	11	17	78	106
ABRUZZI	65	30	349	444	46	28	236	310
Isernia	4	—	52	56	4	—	20	24
Campobasso	10	—	96	106	7	—	57	64
MOLISE	14	—	148	162	11	—	77	88
Caserta	20	42	139	201	19	35	121	175
Benevento	11	—	100	111	10	—	70	80
Napoli	316	196	113	625	258	139	102	499
Avellino	13	7	135	155	13	4	109	126
Salerno	36	59	207	302	24	50	151	225
CAMPANIA	396	304	694	1.394	324	228	553	1.105
Foggia	34	47	99	180	20	34	86	140
Bari	86	166	77	329	57	140	76	273
Taranto	52	26	40	118	48	24	40	112
Brindisi	15	34	30	79	15	34	30	79
Lecce	22	16	163	201	21	16	158	195
PUGLIA	209	289	409	907	161	248	390	799
Potenza	9	—	125	134	9	—	96	105
Matera	10	—	48	58	7	—	38	45
BASILICATA	19	—	173	192	16	—	134	150
Cosenza	23	16	185	224	20	14	133	167
Catanzaro	19	37	210	266	16	29	158	203
Reggio di Calabria	47	—	168	215	47	—	150	197
CALABRIA	89	53	563	705	83	43	441	567
Trapani	24	49	42	115	24	49	36	109
Palermo	163	25	98	286	130	25	115	270
Messina	67	16	154	237	55	13	132	200
Agrigento	13	38	75	126	9	29	71	109
Caltanissetta	16	27	32	75	16	22	30	68
Enna	7	6	47	60	7	6	42	55
Catania	102	53	90	245	72	53	89	214
Ragusa	16	38	15	69	16	36	14	66
Siracusa	19	37	33	89	19	36	32	87
SICILIA	427	289	586	1.302	348	269	561	1.178
Sassari	26	14	79	119	17	11	61	89
Nuoro	7	—	94	101	5	—	53	58
Cagliari	36	18	114	168	36	19	109	164
SARDEGNA	69	32	287	388	58	30	223	311
ITALIA	4.496	2.250	8.373	15.119	3.751	1.910	6.978	12.639

(a), (b) e (c) Cfr. le corrispondenti note alla pagina precedente.

TAV. 60 — Distribuzione automatica di carburanti (a)

31 dicembre 1971

Numero di colonnine

PROVINCIE E REGIONI	Super carburante	Benzina	Gasolio	Miscela	Gas petro- lifero lique- fatto	PROVINCIE E REGIONI	Super carburante	Benzina	Gasolio	Miscela	Gas petro- lifero lique- fatto
Torino	1.880	1.902	1.171	1.205	55	Perugia	405	392	157	203	6
Vercelli	777	421	279	469	3	Terni	280	240	108	190	8
Novara	543	702	373	536	3	UMBRIA	685	632	265	393	14
Cuneo	687	858	384	686	8	Pesaro e Urbino	448	448	220	504	6
Asti	318	371	227	326	4	Ancona	534	715	338	566	13
Alessandria	651	612	454	647	22	Macerata	342	493	228	265	6
PIEMONTE	4.856	4.866	2.888	3.869	95	Ascoli Piceno	408	350	195	255	11
VALLE D'AOSTA	170	155	104	119	2	MARCHE	1.732	2.006	981	1.590	36
Varese	605	780	386	568	10	Viterbo	312	372	295	306	—
Como	526	786	331	584	3	Rieti	184	177	103	142	2
Sondrio	120	124	68	106	2	Roma	2.840	3.320	1.186	2.168	7
Milano	3.472	4.085	2.157	2.913	23	Latina	458	473	297	417	4
Bergamo	548	937	372	1.038	3	Frosinone	418	387	330	354	7
Brescia	977	1.018	355	868	62	LAZIO	4.212	4.729	2.211	3.387	20
Pavia	694	794	376	638	5	L'Aquila	312	360	262	299	—
Cremona	440	392	276	267	28	Teramo	274	289	155	219	4
Mantova	584	587	217	531	27	Pescara	225	243	159	211	3
LOMBARDIA	7.966	9.503	4.538	7.533	163	Chieti	289	283	203	244	4
Bolzano-Bozen	320	392	212	282	3	ABRUZZI	1.100	1.175	779	973	11
Trento	626	685	410	559	9	Isernia	46	44	40	40	1
TRENTINO-A. A.	946	1.077	622	841	12	Campobasso	232	247	241	181	1
Verona	719	1.038	578	869	4	MOLISE	278	291	281	221	2
Vicenza	714	871	426	462	13	Caserta	439	429	291	432	1
Belluno	313	184	111	191	2	Benevento	222	229	101	196	—
Treviso	542	645	225	420	16	Napoli	1.504	1.629	997	1.478	3
Venezia	712	961	424	661	8	Avellino	258	269	124	132	2
Padova	715	773	380	602	6	Salerno	597	696	427	479	4
Rovigo	294	315	124	233	17	CAMPANIA	3.020	3.252	1.940	2.717	10
VENETO	4.009	4.787	2.268	3.458	66	Foggia	396	372	279	330	4
Pordenone	332	345	146	296	—	Bari	815	919	700	804	4
Udine	500	672	308	585	12	Taranto	304	354	239	298	1
Gorizia	132	197	101	18	2	Brindisi	380	376	224	333	4
Trieste	219	172	106	117	—	Lecce	511	621	311	593	10
FRIULI-V. G.	1.183	1.386	661	1.016	14	PUGLIA	2.406	2.642	1.753	2.358	23
Imperia	230	235	119	164	—	Potenza	156	159	141	151	—
Savona	438	366	264	311	2	Matera	154	165	138	119	—
Genova	894	819	567	494	2	BASILICATA	310	324	279	270	—
La Spezia	230	256	130	203	2	Cosenza	416	438	323	317	—
LIGURIA	1.792	1.676	1.080	1.172	6	Catanzaro	405	416	336	395	1
Piacenza	336	440	262	366	10	Reggio di Calabria	337	404	376	362	1
Parma	571	755	431	543	7	CALABRIA	1.158	1.258	1.035	1.074	2
Reggio nell'Emilia	486	520	224	500	21	Trapani	472	504	374	432	—
Modena	780	549	232	463	15	Palermo	675	752	510	546	1
Bologna	891	1.183	585	964	26	Messina	477	457	287	339	—
Ferrara	587	773	388	540	25	Agrigento	277	269	237	205	—
Ravenna	600	397	221	355	21	Caltanissetta	173	165	163	131	2
Forlì	617	823	342	671	22	Enna	110	119	113	96	—
EMILIA-ROM.	4.868	5.440	2.685	4.401	147	Catania	767	704	538	604	1
Massa-Carrara	180	179	97	169	4	Ragusa	267	277	186	196	—
Lucca	523	576	294	521	8	Siracusa	325	307	244	253	—
Pistoia	277	318	125	311	2	SICILIA	3.543	3.554	2.652	2.802	4
Firenze	889	977	428	824	9	Sassari	316	248	179	200	2
Livorno	374	365	227	270	4	Nuoro	117	141	141	113	—
Pisa	377	384	139	365	7	Cagliari	931	753	653	637	4
Arezzo	291	363	132	186	5	SARDEGNA	1.364	1.142	973	950	6
Siena	314	303	168	274	7	ITALIA	49.113	53.768	29.806	42.379	680
Grosseto	290	408	201	315	1						
TOSCANA	3.515	3.873	1.811	3.235	47						

(a) Dati rilevati tramite le Divisioni Carburanti delle Prefetture.

CAP. 6 — VENDITE

TAV. 61 — Numeri indici delle vendite del commercio al minuto delle imprese della grande distribuzione (a)

Base: Media mensile 1970 = 100

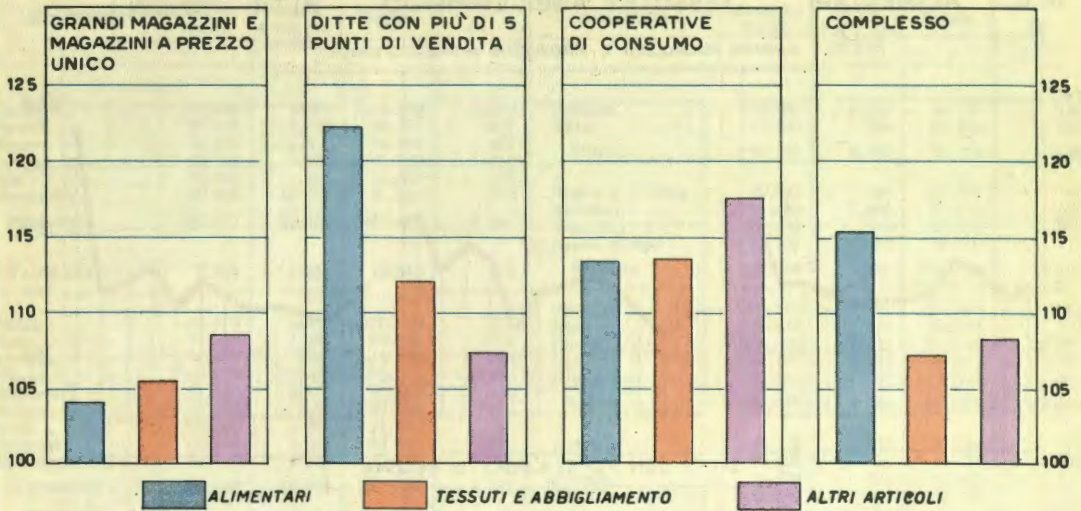
IMPRESSE, GRUPPI E CATEGORIE DI GENERI	1 9 7 1												Anno
	Gen	Feb	Mar	Apr	Mag	Giu	Lug	Ago	Set	Ott	Nov	Dic	
INDICE DELL'AMMONTARE COMPLESSIVO DELLE VENDITE (b)													
GRANDI MAGAZZINI E MAGAZZINI A PREZZO UNICO	91,9	74,9	88,7	104,0	98,6	99,9	101,9	80,9	118,6	121,6	110,7	183,1	106,2
Alimentari	102,8	92,6	110,1	123,4	93,5	89,2	90,8	85,1	96,8	106,3	104,1	154,5	104,1
Tessuti e abbigliamento	84,4	63,4	80,8	104,8	109,2	107,4	99,5	71,7	127,1	138,1	118,8	161,6	106,6
Altri articoli	94,7	78,3	84,5	89,0	87,5	97,2	113,0	90,8	122,3	109,7	104,1	233,5	108,7
DITTE CON PIÙ DI 5 PUNTI DI VENDITA	99,0	93,4	109,7	122,5	112,6	110,9	112,7	76,9	121,8	128,8	121,8	171,6	115,1
Alimentari	115,4	107,8	119,4	133,1	116,2	111,5	107,2	91,6	128,4	129,9	131,2	176,5	122,3
Tessuti e abbigliamento	87,2	75,5	103,5	119,3	111,9	109,3	98,1	62,7	108,7	144,2	147,3	179,3	112,2
Altri articoli	83,3	82,6	100,3	110,6	108,5	110,7	125,2	64,5	118,7	121,4	100,2	162,5	107,4
PRINCIPALI COOPERATIVE DI CONSUMO	98,8	96,5	112,4	115,7	108,7	107,8	115,1	109,8	112,0	122,5	118,4	149,5	113,9
Alimentari	98,9	97,9	112,1	115,1	108,0	107,3	114,8	110,8	110,9	120,7	116,6	148,1	113,4
Tessuti e abbigliamento	88,9	73,9	91,6	111,9	106,0	112,4	119,8	91,9	111,7	134,4	127,9	194,3	113,7
Altri articoli	103,3	97,3	124,6	122,0	115,1	109,0	115,0	111,5	120,3	129,6	126,9	137,9	117,7
COMPLESSO	95,7	85,3	100,5	113,3	105,8	105,5	108,0	82,6	119,2	124,8	116,4	174,2	110,9
ALIMENTARI	108,1	101,4	115,2	126,2	108,3	104,7	104,8	94,5	116,0	121,6	120,6	163,9	115,4
TESSUTI E ABBIGLIAMENTO	85,2	66,5	86,4	108,3	109,8	107,9	99,7	70,1	122,5	139,4	125,7	166,5	107,3
ALTRI ARTICOLI	89,3	81,3	94,1	101,2	99,3	104,5	119,3	78,4	120,4	116,4	103,1	193,7	108,4
INDICE DELLE VENDITE PER UNITÀ LOCALE (c)													
GRANDI MAGAZZINI E MAGAZZINI A PREZZO UNICO	86,9	70,9	83,4	97,1	91,6	91,9	93,0	73,7	107,1	108,9	97,1	157,5	97,1
ALIMENTARI	96,5	87,5	102,8	114,4	86,7	81,9	82,7	77,4	87,2	94,9	91,0	131,7	94,7
TESSUTI E ABBIGLIAMENTO	79,8	60,0	76,1	98,0	101,4	98,8	90,9	65,3	114,8	123,6	104,3	139,3	96,5
Tessuti e telerie	160,5	83,4	88,3	87,6	81,0	82,1	82,3	80,4	98,5	100,7	86,1	130,2	97,7
Corredo e confezioni	62,5	54,7	72,5	99,4	108,1	109,7	99,2	65,3	128,1	134,1	110,1	140,2	99,2
Merceria e bonetteria	84,2	64,0	80,3	99,8	94,6	79,2	67,4	57,6	98,3	113,3	101,8	145,5	91,0
Calzature	50,3	38,7	63,3	97,9	113,9	123,7	124,0	70,1	89,8	115,6	94,5	115,4	91,9
ALTRI ARTICOLI	89,7	74,2	79,6	87,3	81,3	89,5	103,3	82,8	110,9	98,3	91,5	201,9	99,5
Ombrelli, borse, valigeria, sport	54,7	38,9	53,0	80,1	112,3	161,3	183,2	73,5	98,0	68,4	73,4	141,4	95,1
Casalingshi, vetrerie e chincaglierie	95,4	94,1	96,8	94,1	88,2	83,3	97,6	100,6	107,3	113,3	98,9	154,2	102,4
Bigiotterie	68,7	69,2	75,7	88,3	75,2	75,9	78,7	75,8	80,1	73,5	67,8	165,0	83,3
Cancelleria, scolastici, libri	86,0	78,3	68,4	63,7	46,8	42,3	45,9	55,6	281,2	148,1	90,4	204,0	102,0
Giocattoli	114,5	50,0	49,3	49,9	43,5	62,4	76,7	50,4	40,1	50,8	91,4	483,4	99,0
Profumeria, toletta, bagno	89,8	83,3	95,1	98,6	93,5	96,7	112,4	100,1	104,6	107,6	95,4	127,1	100,6
Mobili	81,4	82,6	98,7	95,7	100,7	84,9	73,4	55,6	94,3	112,3	88,5	98,2	88,8
Elettrodomestici	91,4	69,3	78,1	91,8	81,8	79,1	87,9	91,6	116,3	119,4	83,7	126,6	93,3
Radio, televisione, musica	90,0	74,0	99,2	92,7	70,3	70,1	81,8	74,3	84,4	90,1	94,4	188,7	92,6
DITTE CON PIÙ DI 5 PUNTI DI VENDITA	98,9	93,1	109,4	121,8	112,8	111,8	114,2	78,0	122,6	129,6	122,8	172,8	115,6
ALIMENTARI	114,3	107,0	117,9	131,9	117,0	114,4	111,0	95,1	131,0	132,4	133,6	180,3	123,8
TESSUTI E ABBIGLIAMENTO	85,5	73,9	100,8	115,2	107,4	103,7	93,1	59,5	104,1	137,9	141,8	172,0	107,9
Tessuti e confezioni	93,4	80,4	108,1	116,1	108,5	99,5	93,8	56,6	105,1	143,3	148,1	183,8	111,2
Calzature	68,0	59,0	84,5	113,3	105,0	112,7	91,8	65,7	102,0	126,5	128,6	147,7	100,9
ALTRI ARTICOLI	84,7	83,4	102,2	111,8	110,0	112,1	126,9	65,3	120,0	122,6	101,8	164,1	108,8
Casalingshi, vetrerie, chincaglierie	122,0	80,2	99,9	113,9	113,4	121,4	109,6	76,3	131,7	131,8	124,8	118,7	112,0
Cancelleria, scolastici, libri	97,4	84,8	91,1	92,5	90,3	89,2	100,3	100,1	158,2	155,3	120,3	154,9	111,2
Profumeria, toletta, bagno	85,6	84,4	97,0	98,8	92,7	103,5	109,4	81,1	84,0	88,1	88,0	171,9	98,5
Mobili	66,5	67,8	72,5	69,4	86,4	97,3	95,2	50,4	115,3	111,5	102,3	101,1	88,5
Elettrodomestici	97,7	91,4	97,3	97,2	104,3	94,0	96,6	68,7	99,7	101,6	92,0	118,6	96,6
Altri	55,8	80,1	112,5	130,5	121,4	129,1	165,5	45,6	113,8	120,4	90,8	221,1	115,5
PRINCIPALI COOPERATIVE DI CONSUMO	105,8	104,1	121,3	127,0	120,3	118,4	130,3	126,1	129,7	143,1	141,4	180,5	128,3
Alimentari	104,5	104,2	119,3	124,0	117,3	116,6	128,3	125,6	126,1	138,3	136,0	174,4	125,7
Tessuti e abbigliamento	88,8	74,3	91,8	112,9	107,8	113,1	127,8	99,6	131,7	160,3	153,2	234,9	122,2
Altri articoli	127,1	120,7	186,3	163,2	155,0	136,1	148,0	145,1	158,5	174,1	183,4	204,2	154,8
COMPLESSO	93,9	83,8	98,4	110,6	103,4	102,9	105,5	80,7	115,7	120,7	111,7	165,8	107,9
ALIMENTARI	107,2	101,0	114,1	125,3	108,5	105,6	106,6	96,5	117,2	122,6	121,3	164,2	115,9
TESSUTI E ABBIGLIAMENTO	81,3	63,5	82,1	102,2	102,9	100,2	92,2	64,7	112,7	127,4	113,3	148,0	99,6
ALTRI ARTICOLI	88,5	80,3	93,2	99,8	97,6	102,0	116,1	76,3	116,6	112,3	98,9	184,0	105,7

(a) Le Imprese considerate al 31 dicembre 1970, che coprono la maggior parte della grande distribuzione, sono 20 Grandi magazzini e Magazzini a prezzo unico (con 434 punti di vendita, di cui 181 con supermercato), 178 Ditte con più di 5 punti di vendita (con 2.680 punti di vendita, di cui 296 supermercati) e 181 principali Cooperative di consumo con 2.193 spacci di vendita. Per tutte le Imprese considerate viene rilevato l'ammontare mensile complessivo delle vendite in lire correnti ed il numero delle unità locali esistenti a fine mese. L'ammontare delle vendite è pari all'importo dovuto dal cliente indipendentemente dalle modalità di pagamento. — (b) Indici calcolati sull'ammontare complessivo delle vendite effettuate mensilmente dalle Imprese considerate e cioè da tutte le unità locali appartenenti a dette Imprese. — (c) Indici calcolati sul rapporto tra l'ammontare complessivo delle vendite mensili effettuate dalle Imprese considerate ed il numero delle unità locali, ad esse appartenenti, esistenti alla fine del mese. Gli indici relativi all'anno 1970 con base 1966 = 100 sono riportati nei bollettini precedenti. Le due serie non sono però del tutto comparabili perchè è stato variato il campo di osservazione essendo stato interessato all'indagine un numero di Imprese sensibilmente maggiore di quello precedentemente considerato, alcune delle quali presentano caratteristiche diverse.

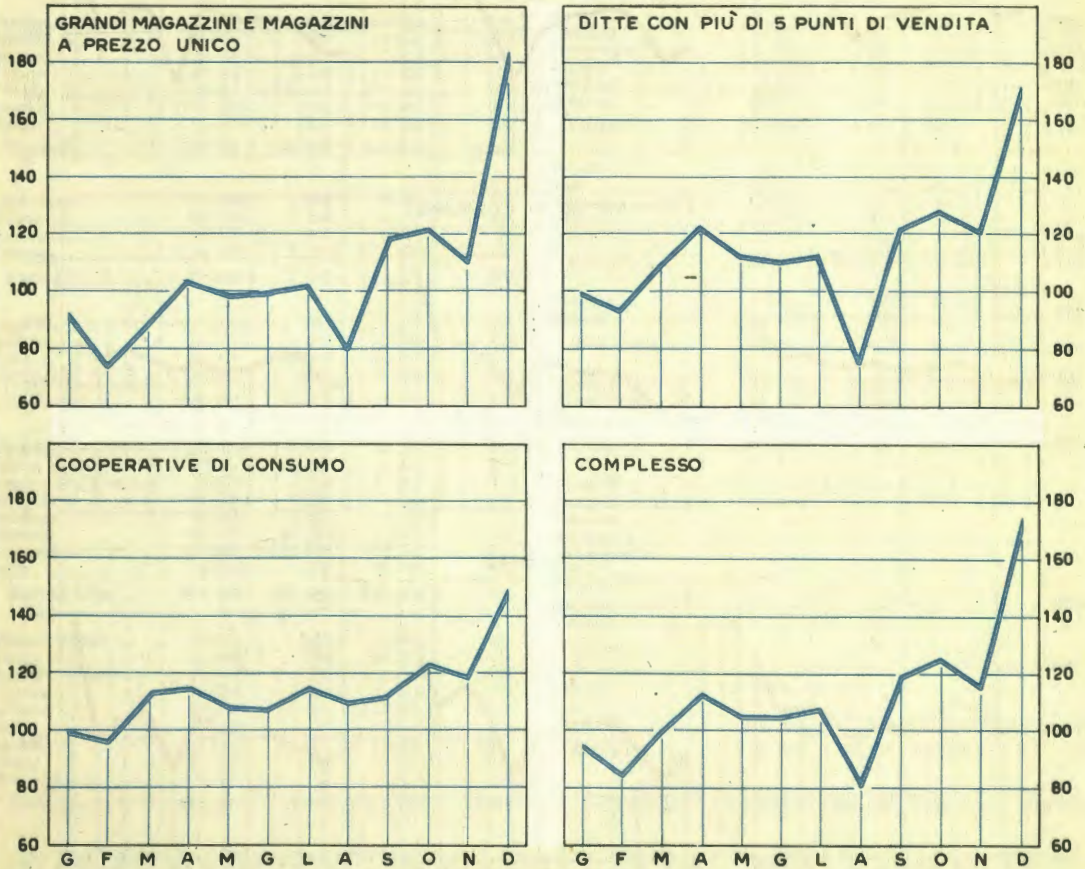
NUMERI INDICI DELLE VENDITE AL MINUTO

Indice dell'ammontare complessivo delle vendite di alcuni gruppi di aziende — Base: media mensile 1970 = 100

ANNO 1971



ANNO 1971—PER MESE



NUMERI INDICI DELLE VENDITE AL MINUTO PER ALCUNI TIPI DI AZIENDE E PER GRUPPI DI GENERI

Base: Media mensile 1970 = 100

ALIMENTARI

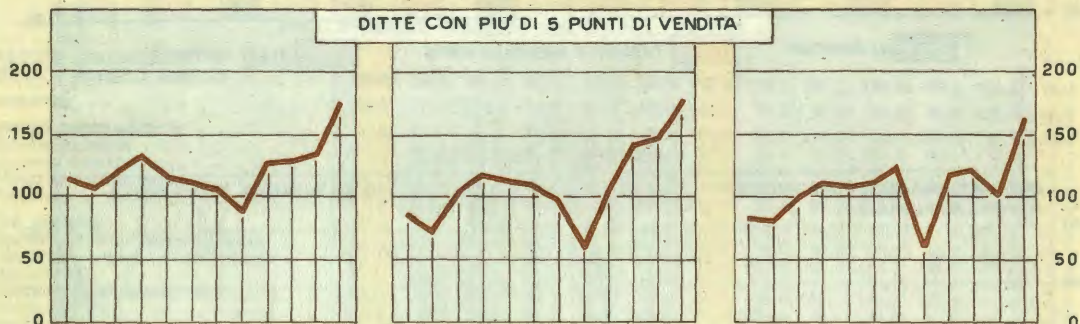
TESSUTI E ABBIGLIAMENTO

ALTRI ARTICOLI

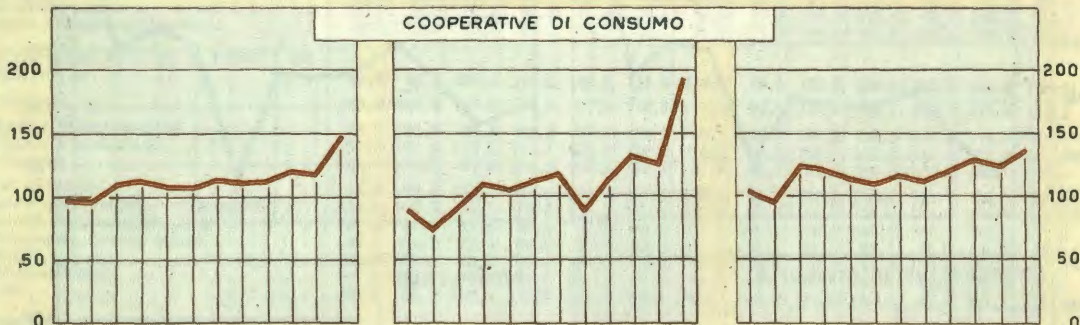
GRANDI MAGAZZINI E MAGAZZINI A PREZZO UNICO



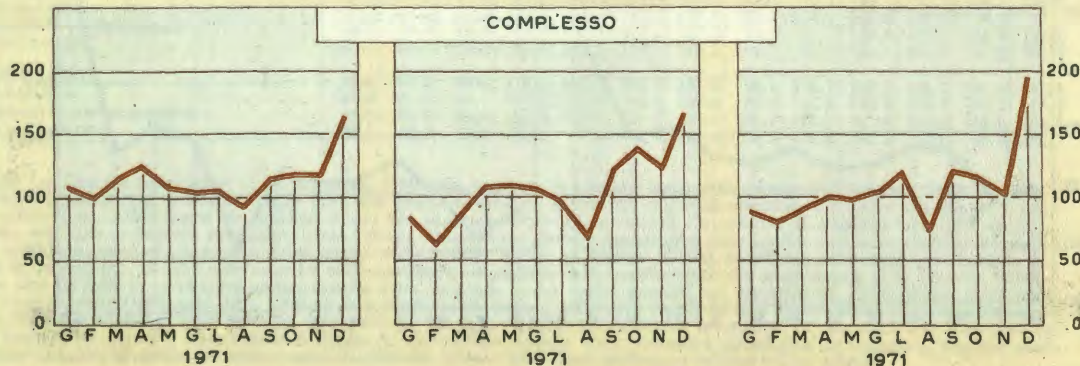
DITTE CON PIU' DI 5 PUNTI DI VENDITA



COOPERATIVE DI CONSUMO



COMPLESSO



TAV. 62 — Vendita di sale (a)
Anno 1971

PROVINCIE E REGIONI	QUANTITÀ - quintali			INTROITI milioni di lire (b)	PROVINCIE E REGIONI	QUANTITÀ - quintali			INTROITI milioni di lire (b)
	Comme- stibile	Indu- striale e per usi diversi	Totale			Comme- stibile	Indu- striale e per usi diversi	Totale	
Torino	131.122	4.167	135.289	1.510	Perugia	42.958	2.019	44.977	440
Vercelli	23.164	3.549	26.713	277	Terni	16.280	564	16.844	165
Novara	36.338	2.517	38.855	392	UMBRIA	59.238	2.583	61.821	605
Cuneo	45.202	1.663	46.865	471	Pesaro e Urbino	20.593	968	21.561	248
Asti	17.682	971	18.653	178	Ancona	32.494	1.998	34.492	368
Alessandria	38.669	42.817	81.486	473	Macerata	23.392	540	23.932	258
PIEMONTE	292.177	55.684	347.861	3.301	Ascoli Piceno	26.135	1.295	27.430	271
VALLE D'AOSTA	7.786	2.659	10.445	81	MARCHE	102.614	4.801	107.415	1.145
Varese	49.853	4.836	56.689	610	Viterbo	21.114	489	21.603	224
Como	51.803	6.286	58.089	529	Rieti	11.947	419	12.366	124
Sondrio	11.405	968	12.373	125	Roma	235.308	6.371	241.679	2.555
Milano	242.516	32.785	275.301	2.473	Latina	26.487	1.143	27.610	281
Bergamo	41.149	5.779	46.928	509	Frosinone	37.209	1.068	38.277	401
Brescia	52.316	5.489	57.805	614	LAZIO	332.045	9.490	341.535	3.585
Pavia	28.643	2.850	31.493	344	L'Aquila	23.125	3.123	26.248	269
Cremona	23.540	3.824	27.364	258	Teramo	19.289	481	19.770	189
Mantova	30.343	3.366	33.709	315	Pescara	19.076	807	19.883	246
LOMBARDIA	531.568	68.183	599.751	5.777	Chieti	21.852	623	22.175	288
Bolzano-Bozen	24.550	1.831	26.381	272	ABRUZZI	83.042	5.034	88.076	992
Trento	27.902	3.909	31.811	322	Isernia	7.367	694	8.061	80
TRENTINO - A. A.	52.452	5.740	58.192	594	Campobasso	16.904	468	17.372	193
Verona	61.173	1.880	63.053	631	MOLISE	24.271	1.162	25.433	273
Vicenza	45.571	4.029	49.600	516	Caserta	54.961	1.639	56.600	609
Belluno	14.438	3.374	17.812	167	Benevento	24.851	457	25.308	252
Treviso	38.718	3.184	41.902	431	Napoli	195.475	9.532	205.007	2.108
Venezia	84.391	132.013	216.404	967	Avellino	29.818	572	30.390	295
Padova	45.125	842	45.967	566	Salerno	89.845	1.985	91.830	926
Rovigo	14.335	859	15.194	183	CAMPANIA	394.950	14.185	409.135	4.190
VENETO	303.751	146.181	449.932	3.461	Foggia	39.902	3.667.506	3.707.408	2.080
Pordenone	15.638	1.292	16.930	167	Bari	107.912	2.633	110.545	1.247
Udine	40.133	4.244	44.377	422	Taranto	32.306	620	32.926	380
Gorizia	8.765	410	9.175	95	Brindisi	23.797	435	24.232	285
Trieste	16.316	1.692	18.008	195	Lecce	43.893	816	44.709	513
FRIULI-V. G.	80.852	7.638	88.490	879	PUGLIA	247.810	3.672.010	3.919.820	4.505
Imperia	16.942	396	17.338	215	Potenza	30.579	703	31.282	323
Savona	19.470	1.192	20.662	253	Matera	11.686	702	12.388	137
Genova	69.708	14.532	84.240	615	BASILICATA	42.265	1.405	43.670	460
La Spezia	14.931	592	15.523	194	Cosenza	52.162	4.133	56.295	519
LIGURIA	121.051	16.712	137.763	1.477	Catanzaro	41.984	1.254	43.238	518
Piacenza	26.402	3.789	30.191	248	Reggio di Calabria	28.960	1.453	30.413	304
Parma	74.151	2.504	76.655	574	CALABRIA	123.106	6.840	129.946	1.341
Reggio nell'Emilia	30.327	1.282	31.609	286	Trapani	—	—	—	—
Modena	54.007	5.829	59.836	524	Palermo	—	—	—	—
Bologna	61.574	4.191	65.765	701	Messina	—	—	—	—
Ferrara	20.059	23.750	43.809	265	Agrigento	—	—	—	—
Ravenna	23.665	120.963	144.628	347	Caltanissetta	—	—	—	—
Forlì	34.814	331	35.145	387	Enna	—	—	—	—
EMILIA-ROM.	324.999	162.639	487.638	3.332	Catania	—	—	—	—
Massa-Carrara	12.066	439	12.505	154	Ragusa	—	—	—	—
Lucca	24.889	564	25.453	316	Siracusa	—	—	—	—
Pistoia	21.447	217	21.664	229	SICILIA	—	—	—	—
Firenze	68.264	3.253	71.517	828	Sassari	—	—	—	—
Livorno	22.445	1.124	23.569	295	Nuoro	—	—	—	—
Pisa	21.545	55	21.600	272	Cagliari	39.768	100.868	140.636	39
Arezzo	21.948	381	22.329	261	SARDEGNA	39.768	100.868	140.636	39
Siena	21.504	224	21.728	249	ITALIA	3.394.586	4.290.113	7.684.699	38.866
Grosseto	16.733	42	16.775	205					
TOSCANA	230.841	6.299	237.140	2.829					

(a) Dati forniti dall'Amministrazione dei Monopoli dello Stato. I dati rappresentano le quantità e gli introiti dei prodotti trasferiti dai magazzini di distribuzione ai rivenditori. Nel sale commestibile sono comprese le quantità vendute per le provviste di bordo. Per la Sicilia e la Sardegna la vendita è libera, ad eccezione della salina di Cagliari che effettua una vendita a prezzo speciale. I dati delle vendite per mese sono riportati sul *Bollettino mensile di Statistica*. — (b) Al lordo degli aggi spettanti ai rivenditori.

TAV. 63 — Vendita di tabacchi e fiammiferi

I - TABACCHI (a)

Anno 1971

PROVINCIE E REGIONI	QUANTITÀ - quintali (b)						INTROITI milioni di lire (c)
	Da fiuto	Trinciati	Sigari	Sigarette	Sigarette	Totale	
Torino	149	2.072	492	95	32.621	35.429	44.866
Vercelli	36	417	105	30	5.695	6.283	7.633
Novara	24	251	108	14	5.816	6.213	7.424
Cuneo	42	1.438	214	19	6.076	7.789	8.598
Asti	2	242	66	9	2.704	3.023	3.625
Alessandria	4	314	130	18	7.030	7.496	9.629
PIEMONTE	257	4.734	1.115	185	59.942	66.233	81.775
VALLE D'AOSTA	9	295	32	6	1.631	1.973	2.298
Varese	70	189	134	14	8.983	9.390	11.224
Como	85	227	133	7	5.321	5.773	6.438
Sondrio	6	217	29	1	1.030	1.283	1.269
Milano	142	638	516	106	42.098	43.500	57.339
Bergamo	160	462	166	24	9.810	10.622	12.402
Brescia	89	445	148	20	12.007	12.709	15.300
Pavia	3	176	137	14	7.372	7.702	9.992
Cremona	6	72	58	7	4.592	4.735	6.002
Mantova	3	194	92	10	5.573	5.872	7.409
LOMBARDIA	564	2.620	1.413	203	96.786	101.586	127.375
Bolzano-Bozen	17	490	67	14	5.583	6.171	8.126
Trento	60	481	121	16	6.184	6.862	7.921
TRENTINO-ALTO ADIGE	77	971	188	30	11.767	13.033	16.047
Verona	27	383	144	20	9.280	9.854	12.270
Vicenza	46	603	129	18	8.375	9.171	10.924
Belluno	53	442	52	5	3.441	3.993	4.679
Treviso	51	711	120	10	7.717	8.609	10.603
Venezia	80	424	118	27	12.720	13.369	18.148
Padova	28	306	120	15	10.150	10.619	13.876
Rovigo	8	196	48	6	4.062	4.320	5.384
VENETO	293	3.065	731	101	55.745	59.935	75.884
Pordenone	26	316	48	4	3.800	4.194	5.299
Udine	105	585	98	12	8.853	9.653	12.582
Gorizia	11	42	11	3	2.374	2.441	3.262
Trieste	21	60	32	7	5.279	5.399	8.175
FRIULI-VENEZIA GIULIA	163	1.003	189	26	20.306	21.687	29.318
Imperia	6	232	86	17	4.280	4.601	6.257
Savona	8	289	81	15	4.981	5.374	7.144
Genova	32	619	278	47	16.514	17.490	23.241
La Spezia	2	92	41	10	3.845	3.990	5.460
LIGURIA	48	1.232	486	89	29.600	31.455	42.102
Piacenza	3	239	85	8	4.053	4.388	5.530
Parma	4	267	93	12	6.042	6.418	8.244
Reggio nell'Emilia	1	287	90	14	5.138	5.530	7.079
Modena	3	373	165	26	8.995	9.562	12.637
Bologna	5	263	178	38	14.857	15.341	22.106
Ferrara	1	123	72	12	6.510	6.718	9.092
Ravenna	1	62	87	14	5.976	6.140	8.826
Forlì	2	109	129	18	8.779	9.037	12.985
EMILIA-ROMAGNA	20	1.723	899	142	60.350	63.134	86.499
Massa-Carrara	1	123	44	7	3.127	3.302	4.247
Lucca	13	394	129	20	6.006	6.562	8.418
Pistoia	3	126	74	12	3.964	4.179	5.634
Firenze	11	224	296	54	18.519	19.104	27.515
Livorno	9	147	67	17	5.874	6.114	8.909
Pisa	1	122	111	15	5.530	5.779	7.937
Arezzo	3	93	68	9	4.937	5.110	6.955
Siena	1	129	75	9	4.278	4.492	6.142
Grosseto	1	219	55	9	3.925	4.209	5.694
TOSCANA	43	1.577	919	152	56.160	58.851	81.451

(a) Dati forniti dall'Amministrazione dei Monopoli dello Stato. I dati rappresentano le quantità e gli introiti dei prodotti trasferiti dai magazzini di distribuzione ai rivenditori. I dati delle vendite per mese sono riportati sul *Bollettino mensile di Statistica*. —
 (b) Nazionali ed esteri. — (c) Al lordo degli aggi spettanti ai rivenditori.

Segue Tav. 63 — Vendita di tabacchi e fiammiferi
 Segue I - TABACCHI (a)
 Anno 1971

PROVINCIE E REGIONI	QUANTITÀ - quintali (b)						INTROITI milioni di lire (c)
	Da fiuto	Trinciati	Sigari	Sigarette	Sigarette	Totale	
Perugia	4	137	103	11	7.699	7.954	11.583
Terni	37	36	7	3.361	3.441	5.357
UMBRIA	4	174	139	18	11.060	11.395	16.920
Pesaro e Urbino	2	133	59	7	4.184	4.385	6.156
Ancona	1	101	72	13	6.112	6.299	9.504
Macerata	1	74	56	10	3.992	4.133	6.325
Ascoli Piceno	1	81	45	8	3.903	4.038	6.086
MARCHE	5	389	232	38	18.191	18.855	28.071
Viterbo	36	37	8	3.737	3.818	5.614
Rieti	39	27	2	1.837	1.905	2.773
Roma	10	416	423	126	57.407	58.382	95.970
Latina	1	161	52	8	4.912	5.134	7.771
Frosinone	239	78	7	5.266	5.590	7.996
LAZIO	11	891	617	151	73.159	74.829	120.124
L'Aquila	142	42	5	3.825	4.014	5.790
Teramo	1	253	25	3	2.762	3.044	4.253
Pescara	195	30	8	3.823	4.056	6.095
Chieti	229	37	5	3.696	3.967	5.410
ABRUZZI	1	819	134	21	14.106	15.081	21.548
Isernia	77	10	1	784	872	1.089
Campobasso	262	27	2	2.397	2.688	3.394
MOLISE	339	37	3	3.181	3.560	4.483
Caserta	151	57	7	9.410	9.825	13.971
Benevento	185	33	2	3.118	3.338	4.307
Napoli	8	133	155	34	31.522	31.852	47.633
Avellino	1	321	34	3	3.500	3.859	4.949
Salerno	3	467	88	11	11.038	11.607	16.092
CAMPANIA	12	1.257	367	57	58.588	60.281	86.952
Foggia	285	57	11	6.462	6.815	9.278
Bari	7	240	139	27	14.394	14.807	20.252
Taranto	4	78	44	9	6.290	6.425	8.572
Brindisi	2	92	38	6	3.751	3.889	5.055
Lecce	2	165	104	8	7.420	7.699	9.902
PUGLIA	15	860	382	61	38.317	39.635	53.059
Potenza	1	442	46	4	3.403	3.896	4.657
Matera	121	19	2	1.858	2.000	2.589
BASILICATA	1	563	65	6	5.261	5.896	7.246
Cosenza	2	681	71	7	6.032	6.793	8.368
Catanzaro	4	654	69	9	6.053	6.789	8.551
Reggio di Calabria	2	418	68	14	6.398	6.900	9.394
CALABRIA	8	1.753	208	30	18.483	20.482	26.313
Trapani	8	289	64	18	5.652	6.031	7.763
Palermo	76	375	131	32	15.754	16.368	21.400
Messina	9	275	78	30	8.586	8.978	12.541
Agrigento	9	380	106	8	4.862	5.365	6.337
Caltanissetta	5	252	47	5	3.136	3.445	4.252
Enna	4	234	28	4	1.577	1.847	2.166
Catania	22	392	127	28	11.959	12.528	17.415
Ragusa	3	186	43	8	2.791	3.031	3.921
Siracusa	3	203	55	17	4.643	4.921	6.757
SICILIA	139	2.586	679	150	58.960	62.514	82.552
Sassari	23	156	100	6	5.922	6.207	7.999
Nuoro	16	136	67	2	2.259	2.480	2.821
Cagliari	40	264	171	14	11.616	12.105	16.094
SARDEGNA	79	556	338	22	19.797	20.792	26.914
ITALIA	1.749	27.407	9.170	1.491	711.390	751.207	1.016.931

(a), (b) e (c) Cfr. le corrispondenti note alla pagina precedente.

Segue Tav. 63 — Vendita di tabacchi e fiammiferi

II - FIAMMIFERI (a)

REGIONI	1970 Totale	1 9 7 1				
		Cerini	Svedesi	Minerva	Familiari	Totale
QUANTITA (b)						
Piemonte	9.025.929	3.783.332	160.928	692.174	4.324.560	8.960.994
Valle d'Aosta	283.469	152.415	4.733	18.416	109.000	284.564
Lombardia	16.393.746	7.485.140	489.007	1.647.187	6.688.770	16.310.104
Trentino-Alto Adige	1.624.383	957.565	70.438	93.628	555.500	1.677.131
Veneto	7.993.029	4.198.023	400.261	637.220	2.926.970	8.162.474
Friuli-Venezia Giulia	2.568.897	1.514.383	161.278	239.778	648.190	2.613.629
Liguria	3.973.631	1.908.072	182.268	499.472	1.291.090	3.880.902
Emilia-Romagna	8.163.535	4.291.600	240.984	706.329	2.946.093	8.185.006
Toscana	7.705.970	3.857.277	267.731	957.745	2.602.580	7.685.333
Umbria	1.400.198	730.655	17.368	131.074	549.100	1.428.197
Marche	2.525.534	1.197.955	30.353	219.854	1.144.490	2.592.652
Lazio	8.031.678	4.128.341	292.955	1.677.475	1.853.880	7.952.651
Abruzzi	1.964.706	1.012.358	29.706	179.019	799.200	2.020.283
Molise	491.371	246.585	8.063	35.136	214.500	504.284
Campania	8.448.121	4.548.422	363.443	940.679	2.557.290	8.409.834
Puglia	5.853.943	2.725.580	244.467	609.603	2.353.290	5.932.940
Basilicata	810.970	402.625	10.450	61.536	361.000	835.611
Calabria	2.876.014	1.547.220	47.279	241.890	1.099.690	2.936.079
Sicilia	8.247.651	3.909.826	263.995	870.803	3.324.080	8.368.704
Sardegna	3.056.203	1.226.133	86.749	404.164	1.422.900	3.139.946
ITALIA	101.438.978	49.823.507	3.372.456	10.913.182	37.772.173	101.881.318

VALORE (c)						
Piemonte	3.760.104	1.892.567	83.711	449.375	1.297.368	3.723.021
Valle d'Aosta	122.558	76.229	2.534	12.170	32.700	123.633
Lombardia	7.223.471	3.744.687	253.758	1.152.739	2.006.631	7.157.815
Trentino-Alto Adige	716.990	478.961	35.694	63.360	166.650	744.665
Veneto	3.530.205	2.099.627	202.717	418.130	878.091	3.598.565
Friuli-Venezia Giulia	1.195.147	757.434	82.520	185.645	194.457	1.220.056
Liguria	1.796.942	954.185	94.528	324.900	387.327	1.760.940
Emilia-Romagna	3.610.808	2.146.487	123.863	466.995	883.828	3.621.193
Toscana	3.479.680	1.929.080	136.805	629.952	780.774	3.476.611
Umbria	611.071	365.387	8.921	83.995	164.730	623.033
Marche	1.074.670	599.108	15.677	145.725	343.347	1.103.857
Lazio	3.884.787	2.064.892	150.067	1.071.940	556.164	3.843.063
Abruzzi	852.402	506.280	15.128	115.983	239.760	877.151
Molise	211.317	123.331	4.076	23.440	64.350	215.197
Campania	3.880.622	2.274.743	182.550	594.568	767.187	3.819.048
Puglia	2.585.450	1.363.157	123.110	400.199	705.987	2.592.453
Basilicata	346.701	201.325	5.270	41.510	108.300	356.405
Calabria	1.269.866	773.698	23.690	161.738	329.907	1.289.033
Sicilia	3.601.854	1.955.412	133.624	658.444	997.224	3.744.704
Sardegna	1.309.094	613.084	43.608	264.650	426.870	1.348.212
ITALIA	45.063.719	24.919.674	1.721.871	7.265.458	11.331.652	45.238.655

(a) Dati forniti dal Consorzio Industrie Fiammiferi. — (b) In milioni di fiammiferi. — (c) In milioni di lire.

TAV. 64 — Spesa media annua di tabacchi per abitante (a)

in lire

PROVINCIE E REGIONI	1970	1971	PROVINCIE E REGIONI	1970	1971
Torino	19.337	19.547	Perugia	20.414	21.028
Vercelli	18.237	18.813	Terni	23.120	24.049
Novara	14.929	14.957	UMBRIA	21.194	21.899
Cuneo	15.128	15.953	Pesaro e Urbino	18.955	19.467
Asti	15.958	16.838	Ancona	22.795	22.845
Alessandria	19.524	20.011	Macerata	21.291	22.078
PIEMONTE	18.080	18.437	Ascoli Piceno	17.295	17.845
VALLE D'AOSTA	19.722	21.028	MARCHE	20.204	20.644
Varese	15.706	15.459	Viterbo	21.285	21.963
Como	9.041	8.930	Rieti	18.950	19.378
Sondrio	7.806	7.505	Roma	27.337	27.374
Milano	15.125	14.713	Latina	20.231	20.627
Bergamo	14.731	14.957	Frosinone	18.080	18.889
Brescia	15.336	15.990	LAZIO	25.333	25.526
Pavia	18.779	19.033	L'Aquila	18.550	19.721
Cremona	17.384	17.969	Teramo	15.560	16.573
Mantova	18.864	19.642	Pescara	22.383	23.031
LOMBARDIA	14.985	14.923	Chieti	14.731	15.494
Bolzano-Bozen	18.575	19.737	ABRUZZI	17.598	18.512
Trento	17.354	18.520	Isernia	11.149	11.827
TRENTINO-ALTO ADIGE	17.952	19.117	Campobasso	14.139	14.907
Verona	16.217	16.800	MOLISE	13.275	14.020
Vicenza	15.495	16.146	Caserta	19.134	20.593
Belluno	19.754	21.270	Benevento	13.953	15.063
Treviso	15.167	15.875	Napoli	17.123	17.528
Venezia	22.377	22.510	Avellino	10.985	11.587
Padova	17.629	18.196	Salerno	16.201	16.897
Rovigo	20.808	21.410	CAMPANIA	16.511	17.179
VENETO	17.874	18.440	Foggia	13.548	14.140
Pordenone	19.612	20.922	Bari	15.180	15.040
Udine	23.279	24.375	Taranto	16.450	16.736
Gorizia	21.947	22.844	Brindisi	13.486	14.021
Trieste	26.756	27.436	Lecce	13.547	14.317
FRIULI-VENEZIA GIULIA	23.209	24.226	PUGLIA	14.568	14.875
Imperia	27.592	27.829	Potenza	10.743	11.414
Savona	23.602	24.117	Matera	12.348	13.302
Genova	20.456	21.445	BASILICATA	11.262	12.024
La Spezia	21.833	22.315	Cosenza	11.737	12.214
LIGURIA	22.004	22.764	Catanzaro	11.422	11.995
Piacenza	18.642	19.514	Reggio di Calabria	15.911	16.608
Parma	20.060	20.921	CALABRIA	12.832	13.400
Reggio nell'Emilia	17.061	18.022	Trapani	17.395	19.213
Modena	21.947	22.836	Palermo	16.646	18.983
Bologna	23.330	24.051	Messina	17.726	19.046
Ferrara	23.255	23.795	Agrigento	12.905	14.163
Ravenna	24.371	25.092	Caltanissetta	13.975	15.148
Forlì	22.513	22.954	Enna	9.901	10.721
EMILIA-ROMAGNA	21.774	22.513	Catania	17.276	18.596
Massa-Carrara	20.776	21.205	Ragusa	14.438	15.531
Lucca	22.283	22.277	Siracusa	17.469	18.664
Pistoia	21.622	22.156	SICILIA	16.117	17.673
Firenze	24.143	23.912	Sassari	19.110	20.110
Livorno	26.109	26.625	Nuoro	9.535	10.378
Pisa	20.423	21.140	Cagliari	18.662	20.099
Arezzo	21.923	22.727	SARDEGNA	17.074	18.305
Siena	23.285	23.948	ITALIA	18.257	18.809
Grosseto	25.545	26.307			
TOSCANA	23.174	23.458			

(a) Rapporto tra gli introiti dei prodotti trasferiti dai magazzini di distribuzione ai rivenditori e la popolazione residente.

CAP. 7 — COMMERCIO AMBULANTE

TAV. 65 — Licenze per il commercio ambulante (a)

Situazione a fine anno

PROVINCIE E REGIONI	1970	1971			PROVINCIE E REGIONI	1970	1971		
		Alimen- tari	Non alimen- tari	Totale			Alimen- tari	Non alimen- tari	Totale
Torino	12.746	6.408	6.336	12.744	Perugia	3.893	1.823	1.929	3.752
Vercelli	1.597	736	768	1.524	Terni	1.233	722	463	1.205
Novara	2.250	960	1.154	2.114	UMBRIA	5.126	2.545	2.412	4.957
Cuneo	3.544	1.714	1.552	3.266	Pesaro e Urbino	3.152	1.742	1.174	2.916
Asti	1.134	516	521	1.037	Ancona	4.745	3.299	1.332	4.631
Alessandria	2.164	979	1.068	2.047	Macerata	2.241	1.135	1.036	2.171
PIEMONTE	23.435	11.313	11.419	22.732	Ascoli Piceno	3.000	1.659	1.305	2.964
VALLE D'AOSTA	414	149	218	367	MARCHE	13.138	7.835	4.847	12.682
Varese	2.449	804	1.262	2.066	Viterbo	2.271	1.415	761	2.176
Como	2.648	1.293	1.198	2.491	Rieti	977	632	307	939
Sondrio	436	175	235	410	Roma	14.794	9.634	5.165	14.819
Milano	12.372	4.976	7.040	12.016	Latina	3.415	2.648	715	3.363
Bergamo	2.865	1.263	1.532	2.795	Frosinone	4.309	2.406	1.677	4.083
Brescia	4.368	1.964	2.178	4.142	LAZIO	25.766	16.735	8.645	25.380
Pavia	2.261	1.016	1.145	2.161	L'Aquila	2.435	1.183	1.156	2.339
Cremona	1.773	877	826	1.703	Teramo	2.974	1.536	1.444	2.980
Mantova	2.793	1.363	1.353	2.716	Pescara	3.144	2.348	806	3.154
LOMBARDIA	31.965	13.731	16.769	30.500	Chieti	3.574	2.534	977	3.511
Bolzano-Bozen	1.363	591	711	1.302	ABRUZZI	12.127	7.601	4.383	11.984
Trento	1.362	505	787	1.292	Isernia	843	546	263	809
TRENTINO-A. ADIGE	2.725	1.096	1.498	2.594	Campobasso	1.487	849	532	1.381
Verona	3.445	1.732	1.624	3.356	MOLISE	2.330	1.395	795	2.190
Vicenza	2.643	1.250	1.345	2.595	Caserta	3.469	2.056	1.265	3.321
Belluno	691	327	355	682	Benevento	1.693	896	642	1.539
Treviso	2.452	1.246	1.133	2.379	Napoli	11.505	6.178	4.968	11.146
Venezia	3.775	2.132	1.560	3.712	Avellino	2.526	1.264	1.164	2.428
Padova	4.835	2.335	2.429	4.764	Salerno	6.474	3.254	2.776	6.030
Rovigo	1.610	820	680	1.500	CAMPANIA	25.669	13.648	10.815	24.463
VENETO	19.451	9.842	9.146	18.988	Foggia	4.239	2.313	1.410	3.723
Pordenone	836	277	538	815	Bari	8.993	4.879	4.009	8.888
Udine	2.009	982	954	1.936	Taranto	2.829	1.560	879	2.439
Gorizia	588	411	163	574	Brindisi	2.589	1.450	1.066	2.516
Trieste	948	320	583	903	Lecce	6.890	3.171	2.952	6.123
FRIULI-V. GIULIA	4.381	1.990	2.238	4.228	PUGLIA	25.540	13.373	10.316	23.689
Imperia	2.289	949	1.226	2.175	Potenza	2.226	1.235	904	2.139
Savona	1.837	950	963	1.913	Matera	1.266	901	289	1.190
Genova	3.416	1.240	2.071	3.311	BASILICATA	3.492	2.136	1.193	3.329
La Spezia	1.610	912	617	1.529	Cosenza	4.776	2.818	1.910	4.728
LIGURIA	9.152	4.051	4.877	8.928	Catanzaro	4.269	2.149	2.091	4.240
Piacenza	1.650	614	971	1.585	Reggio di Calabria	3.578	1.818	1.586	3.404
Parma	2.153	989	1.032	2.021	CALABRIA	12.623	6.785	5.587	12.372
Reggio nell'Emilia	2.496	1.077	1.368	2.445	Trapani	2.650	1.581	1.092	2.673
Modena	2.921	1.075	1.777	2.852	Palermo	4.370	2.501	1.678	4.179
Bologna	3.845	1.539	2.174	3.713	Messina	5.175	3.095	1.835	4.930
Ferrara	2.429	1.198	1.105	2.303	Agrigento	2.498	1.610	895	2.505
Ravenna	2.166	997	1.064	2.061	Caltanissetta	1.398	774	615	1.389
Forlì	5.532	2.854	2.510	5.364	Enna	663	370	258	628
EMILIA-ROMAGNA	23.192	10.343	12.001	22.344	Catania	4.982	2.537	2.202	4.739
Massa-Carrara	1.632	739	821	1.560	Ragusa	1.827	1.205	554	1.759
Luca	2.975	1.345	1.417	2.762	Siracusa	1.638	993	485	1.478
Pistoia	2.360	891	1.415	2.306	SICILIA	25.201	14.666	9.614	24.280
Firenze	5.511	2.054	3.133	5.187	Sassari	2.445	1.036	813	1.849
Livorno	2.157	1.066	958	2.024	Nuoro	1.050	582	336	918
Pisa	2.370	1.201	1.037	2.238	Cagliari	5.486	2.152	1.427	3.579
Arezzo	1.885	860	947	1.807	SARDEGNA	8.981	3.770	2.576	6.346
Siena	1.179	591	527	1.118	ITALIA	296.207	152.398	130.346	282.744
Grosseto	1.430	647	742	1.389					
TOSCANA	21.499	9.394	10.997	20.391					

(a) Rilevazione annuale effettuata tramite i Comuni. Sono comprese le licenze rilasciate ai produttori diretti dei generi posti in vendita.

TAV. 66 — Movimento delle licenze per il commercio ambulante nei Comuni con oltre 20.000 abitanti (a)

Anno 1971

PROVINCIE E REGIONI	Nuove aperture	Chiusure definitive	Cambia- menti titolare (b)	Licenze esistenti a fine anno	PROVINCIE E REGIONI	Nuove aperture	Chiusure definitive	Cambia- menti titolare (b)	Licenze esistenti a fine anno
Torino	670	523	4	8.537	Perugia	75	89	—	2.199
Vercelli	32	57	—	382	Terni	48	59	—	786
Novara	30	45	—	564	UMBRIA	123	148	—	2.985
Cuneo	83	104	—	962	Pesaro e Urbino	55	337	—	1.290
Asti	43	51	—	418	Ancona	173	240	—	3.118
Alessandria	55	97	4	1.172	Macerata	44	60	—	689
PIEMONTE	913	877	8	12.035	Ascoli Piceno	47	71	1	654
VALLE D'AOSTA	5	42	—	193	MARCHE	319	708	1	5.751
Varese	58	72	—	656	Viterbo	54	33	—	388
Como	14	33	—	520	Rieti	11	30	—	231
Sondrio	4	12	—	61	Roma	495	476	102	12.740
Milano	512	718	4	7.458	Latina	134	119	1	1.821
Bergamo	36	26	—	429	Frosinone	58	72	—	1.195
Brescia	70	73	—	939	LAZIO	752	730	103	16.375
Pavia	61	114	2	831	L'Aquila	37	81	—	1.031
Cremona	19	44	—	417	Teramo	13	13	—	503
Mantova	15	25	—	289	Pescara	60	45	—	1.065
LOMBARDIA	789	1.117	6	11.600	Chieti	34	42	—	1.050
Bolzano-Bozen	39	57	2	632	ABRUZZI	144	181	—	3.649
Trento	15	17	2	309	Isernia	8	20	—	340
TRENTINO-A. ADIGE	54	74	4	941	Campobasso	18	20	—	139
Verona	75	105	—	1.110	MOLISE	26	40	—	479
Vicenza	57	70	1	572	Caserta	65	46	—	1.584
Belluno	9	9	—	166	Benevento	25	22	—	317
Treviso	43	56	1	719	Napoli	543	529	2	8.236
Venezia	110	171	30	2.601	Avellino	6	12	—	396
Padova	82	82	—	812	Salerno	240	144	—	2.325
Rovigo	15	31	—	343	CAMPANIA	879	753	2	12.858
VENETO	391	524	32	6.323	Foggia	130	200	—	1.947
Pordenone	9	25	—	153	Bari	396	450	1	6.483
Udine	33	67	—	266	Taranto	112	454	—	1.537
Gorizia	11	14	—	294	Brindisi	94	149	1	1.754
Trieste	5	49	7	635	Lecce	47	71	—	699
FRIULI-V. GIULIA	58	155	7	1.548	PUGLIA	779	1.324	2	12.420
Imperia	78	117	—	1.275	Potenza	9	14	2	215
Savona	46	31	—	480	Matera	3	11	—	144
Genova	220	241	—	2.566	BASILICATA	12	25	2	359
La Spezia	52	67	3	743	Cosenza	84	62	—	1.663
LIGURIA	396	456	3	5.064	Catanzaro	94	63	—	1.657
Piacenza	42	51	—	355	Reggio di Calabria	33	70	—	846
Parma	74	128	—	988	CALABRIA	211	195	—	4.166
Reggio nell'Emilia	62	68	—	800	Trapani	129	107	—	1.917
Modena	157	155	1	1.561	Palermo	110	115	—	2.498
Bologna	116	179	2	2.499	Messina	93	83	—	2.995
Ferrara	95	133	1	1.260	Agrigento	102	89	—	1.170
Ravenna	86	133	3	1.426	Caltanissetta	84	62	—	1.057
Forlì	127	204	15	2.857	Enna	17	23	—	142
EMILIA-ROMAGNA	759	1.051	22	11.746	Catania	266	438	—	3.241
Massa-Carrara	62	122	—	814	Ragusa	115	125	—	1.492
Lucca	103	221	2	1.726	Siracusa	72	174	—	870
Pistoia	84	104	—	763	SICILIA	988	1.216	—	15.382
Firenze	134	262	5	3.262	Sassari	80	9	1	831
Livorno	106	137	—	1.563	Nuoro	5	—	—	118
Pisa	82	107	—	1.239	Cagliari	195	323	—	1.258
Arezzo	42	58	—	717	SARDEGNA	280	332	1	2.207
Siena	23	45	—	334	ITALIA	8.578	11.042	200	136.959
Grosseto	64	38	—	440					
TOSCANA	700	1.094	7	10.878					

(a) Rilevazione effettuata nei 94 Comuni capoluoghi e nei 280 Comuni aventi oltre 20 mila abitanti. — (b) Trattasi di ritiri e contemporanei rilasci di licenze per vendita, donazione, decesso del titolare, ecc.

PARTE QUARTA

ESERCIZI PUBBLICI E SERVIZI

CAP. 8 — ESERCIZI PUBBLICI

TAV. 67 — Licenze per esercizi pubblici in complesso (a)
Situazione a fine anno

PROVINCIE E REGIONI	1970	1971		PROVINCIE E REGIONI	1970	1971	
		TOTALE	Capoluoghi di provincia			TOTALE	Capoluoghi di Provincia
Torino	8.974	9.032	3.501	Perugia	3.156	3.177	676
Vercelli	2.002	1.955	302	Terni	1.217	1.201	565
Novara	2.316	2.276	423	UMBERIA	4.373	4.378	1.241
Cuneo	2.289	2.308	227	Pesaro e Urbino	1.636	1.669	280
Asti	911	904	342	Ancona	1.886	1.891	506
Alessandria	2.217	2.166	514	Macerata	1.588	1.599	222
PIEMONTE	18.709	18.641	7.309	Ascoli Piceno	1.628	1.666	267
VALLE D'AOSTA	992	1.017	184	MARCHE	6.738	6.825	1.275
Varese	2.942	2.944	438	Viterbo	1.247	1.250	256
Como	4.052	4.041	736	Rieti	1.050	1.071	239
Sondrio	984	988	134	Roma	13.323	13.653	10.155
Milano	18.122	18.231	10.234	Latina	1.831	1.828	287
Bergamo	4.029	4.030	684	Frosinone	1.922	1.905	145
Brescia	5.818	5.845	1.202	LAZIO	19.373	19.705	11.082
Pavia	2.887	2.840	492	L'Aquila	2.058	2.070	432
Cremona	2.040	2.056	418	Teramo	1.293	1.302	236
Mantova	1.891	1.854	444	Pescara	1.098	1.142	485
LOMBARDIA	42.765	42.829	14.782	Chieti	1.491	1.500	214
Bolzano-Bozen	1.538	1.542	460	ABRUZZI	5.940	6.014	1.367
Trento	2.372	2.382	393	Isernia	453	446	50
TRENTINO-A. ADIGE	3.910	3.924	853	Campobasso	919	898	129
Verona	4.165	4.175	1.755	MOLISE	1.372	1.344	179
Vicenza	3.407	3.381	526	Caserta	2.684	2.679	286
Belluno	1.986	1.989	258	Benevento	1.048	1.031	182
Treviso	3.105	3.096	477	Napoli	9.371	9.435	4.789
Venezia	3.845	3.897	1.996	Avellino	1.674	1.645	207
Padova	3.006	3.013	893	Salerno	4.193	4.251	903
Rovigo	1.250	1.246	223	CAMPANIA	18.970	19.041	6.367
VENETO	20.764	20.797	6.128	Foggia	2.048	2.100	600
Pordenone	1.251	1.258	192	Bari	3.765	3.879	1.313
Udine	3.712	3.738	526	Taranto	1.969	1.974	1.214
Gorizia	779	777	244	Brindisi	1.253	1.268	404
Trieste	1.693	1.702	1.487	Lecce	2.883	2.864	454
FRULI-V. GIULIA	7.435	7.475	2.449	PUGLIA	11.918	12.085	3.985
Imperia	2.021	2.053	346	Potenza	1.562	1.571	250
Savona	2.724	2.832	580	Matera	701	712	165
Genova	6.004	5.928	3.670	BASILICATA	2.263	2.283	415
La Spezia	1.607	1.598	760	Cosenza	3.246	3.294	462
LIGURIA	12.356	12.411	5.356	Catanzaro	3.242	3.281	393
Piacenza	1.556	1.551	505	Reggio di Calabria	2.971	2.960	799
Parma	2.666	2.644	1.220	CALABRIA	9.459	9.535	1.654
Reggio nell'Emilia	1.603	1.587	560	Trapani	911	898	257
Modena	2.480	2.504	905	Palermo	3.249	3.169	1.975
Bologna	5.615	5.674	3.590	Messina	3.008	2.982	858
Ferrara	2.109	2.123	773	Agrigento	1.136	1.113	176
Ravenna	1.954	2.054	965	Caltanissetta	829	843	296
Forlì	2.799	2.902	437	Enna	494	508	93
EMILIA-ROMAGNA	20.782	21.039	8.955	Catania	2.783	2.825	1.612
Massa-Carrara	1.808	1.810	623	Ragusa	664	683	211
Lucca	3.280	3.284	819	Siracusa	1.026	1.049	395
Pistoia	1.634	1.636	427	SICILIA	14.100	14.070	5.873
Firenze	6.210	6.241	3.140	Sassari	1.573	1.580	349
Livorno	1.780	1.730	729	Nuoro	1.114	1.114	161
Pisa	1.984	1.955	562	Cagliari	2.560	2.564	590
Arezzo	2.001	2.036	546	SARDEGNA	5.247	5.258	1.100
Siena	1.484	1.467	378	ITALIA	249.062	250.219	88.084
Grosseto	1.415	1.407	306				
TOSCANA	21.596	21.548	7.530				

(a) Rilevazione, effettuata tramite i Comuni, delle licenze annuali rilasciate dai Questori ai sensi dell'art. 86 del T.U. della legge di P.S. Nel caso che un esercizio sia munito di più licenze, ciascuna di esse è considerata nella rispettiva attività. Nel caso invece di una licenza che autorizzi più attività, essa è attribuita a quella prevalente. Sono esclusi gli esercizi alberghieri, per i quali cfr. Tavv. 76 e 80.

TAV. 68 — Licenze per esercizi pubblici per tipo di esercizio (a)
31 dicembre 1971

PROVINCIE E REGIONI	Ristoranti trattorie osterie tavole calde (b)	Bar caffè gelaterie birrerie (c)	Sale da giuoco ballo bigliardo	Stabilimenti balneari fissi e piscine	Alberghi diurni e bagni pubblici	Rimesse noleggi e stallaggi	TOTALE
Torino	3.962	3.178	234	14	47	1.597	9.032
Vercelli	852	803	47	8	5	240	1.955
Novara	966	1.073	33	15	16	173	2.276
Cuneo	1.046	1.002	40	6	6	208	2.308
Asti	296	476	32	1	2	97	904
Alessandria	656	1.041	64	3	8	394	2.166
PIEMONTE	7.778	7.573	450	47	84	2.709	18.641
VALLE D'AOSTA	419	473	28	2	4	91	1.017
Varese	1.343	1.243	17	7	10	324	2.944
Como	2.172	1.488	36	14	6	325	4.041
Sondrio	445	452	26	2	2	61	988
Milano	6.056	9.669	115	29	47	2.315	18.231
Bergamo	1.869	1.752	77	9	9	314	4.030
Brescia	2.866	2.324	64	28	7	556	5.845
Pavia	1.179	1.241	37	7	14	362	2.840
Cremona	1.005	841	30	5	8	167	2.056
Mantova	715	799	53	4	18	265	1.854
LOMBARDIA	17.650	19.809	455	105	121	4.689	42.829
Bolzano-Bozen	602	716	5	30	33	156	1.542
Trento	962	1.195	29	26	14	156	2.382
TRENTINO-ALTO ADIGE	1.564	1.911	34	56	47	312	3.924
Verona	1.946	1.802	43	16	17	351	4.175
Vicenza	1.770	1.195	17	9	10	380	3.361
Belluno	782	966	44	4	5	188	1.989
Treviso	1.782	971	40	3	5	295	3.086
Venezia	1.559	1.898	61	31	18	330	3.897
Padova	1.446	1.180	26	5	10	346	3.013
Rovigo	568	393	22	5	5	253	1.246
VENETO	9.853	8.405	253	73	70	2.143	20.797
Pordenone	727	384	23	1	1	122	1.258
Udine	2.338	1.034	49	4	14	299	3.738
Gorizia	435	274	17	5	3	43	777
Trieste	941	590	3	20	4	144	1.702
FRIULI-VENEZIA GIULIA	4.441	2.282	92	30	22	608	7.475
Imperia	739	1.040	31	69	9	165	2.053
Savona	827	1.364	73	391	12	165	2.832
Genova	2.581	2.285	174	237	21	630	5.928
La Spezia	699	634	13	38	8	206	1.598
LIGURIA	4.846	5.323	291	735	50	1.166	12.411
Piacenza	663	646	46	—	4	192	1.551
Parma	1.072	1.177	77	11	21	286	2.644
Reggio nell'Emilia	514	743	45	3	19	263	1.587
Modena	722	1.312	93	8	23	346	2.504
Bologna	1.197	3.589	66	9	32	759	5.674
Ferrara	604	1.143	89	68	7	212	2.123
Ravenna	377	692	159	387	13	226	2.054
Forlì	825	1.646	78	3	18	332	2.902
EMILIA-ROMAGNA	5.974	11.148	675	489	137	2.616	21.039
Massa-Carrara	868	729	39	103	4	67	1.810
Lucca	1.160	1.333	47	403	46	275	3.264
Pistoia	396	953	72	7	12	168	1.638
Firenze	1.165	4.035	134	21	41	845	6.241
Livorno	449	1.028	42	86	18	107	1.730
Pisa	386	1.323	49	—	25	172	1.955
Arezzo	885	809	103	6	7	226	2.036
Siena	375	881	20	9	3	179	1.467
Grosseto	480	731	30	92	10	94	1.407
TOSCANA	6.134	11.852	536	727	166	2.133	21.548

(a) Sono esclusi gli esercizi alberghieri ed extralberghieri riportati nelle tavv. 76 e 80. — (b) Comprese le pizzerie, rosticcerie e friggitorie munite di licenza di P.S. — (c) Comprese le bottiglierie, fiaschetterie, pasticcerie e latterie munite di licenza di P.S. e gli spacci di bevande alcoliche e analcoliche presso i Circoli culturali e ricreativi.

Segue Tav. 68 — Licenze per esercizi pubblici per tipo di esercizio (a)
31 dicembre 1971

PROVINCIE E REGIONI	Ristoranti trattorie osterie tavole calde (b)	Bar caffè gelaterie birrerie (c)	Sale da giuoco ballo bigliardo	Stabilimenti balneari fissi e piscine	Alberghi diurni e bagni pubblici	Rimesse noleggi e stallaggi	TOTALE
Perugia	1.519	1.342	31	11	4	270	3.177
Terni	604	507	26	2	3	59	1.201
UMBRIA	2.123	1.849	57	13	7	329	4.378
Pesaro e Urbino	721	751	81	—	5	111	1.669
Ancona	772	896	20	16	14	173	1.891
Macerata	613	798	58	1	8	121	1.599
Ascoli Piceno	634	795	24	94	15	114	1.666
MARCHE	2.740	3.240	183	101	42	519	6.825
Viterbo	515	589	44	31	12	59	1.250
Rieti	584	383	12	2	7	83	1.071
Roma	5.072	6.448	155	359	40	1.579	13.653
Latina	714	842	44	74	6	146	1.826
Frosinone	913	787	11	3	9	182	1.905
LAZIO	7.798	9.049	266	469	74	2.049	19.705
L'Aquila	1.161	674	33	3	17	182	2.070
Teramo	544	484	44	64	6	160	1.302
Pescara	450	542	18	12	8	112	1.142
Chieti	672	693	22	16	8	89	1.500
ABRUZZI	2.827	2.393	117	95	39	543	6.014
Isernia	168	241	9	1	—	27	446
Campobasso	276	509	19	14	4	76	898
MOLISE	444	750	28	15	4	103	1.344
Caserta	889	1.369	69	20	17	315	2.679
Benevento	323	572	8	1	4	123	1.031
Napoli	2.635	5.556	152	101	34	957	9.435
Avellino	487	878	25	5	5	245	1.645
Salerno	970	2.477	99	118	18	569	4.251
CAMPANIA	5.304	10.852	353	245	78	2.209	19.041
Foggia	540	1.108	129	33	13	277	2.100
Bari	1.118	1.953	218	21	22	547	3.879
Taranto	558	894	105	31	6	380	1.974
Brindisi	325	696	31	27	9	180	1.268
Lecce	1.286	1.099	59	26	9	385	2.864
PUGLIA	3.827	5.750	542	138	59	1.769	12.085
Potenza	401	977	38	8	11	136	1.571
Matera	193	356	50	4	5	104	712
BASILICATA	594	1.333	88	12	16	240	2.283
Cosenza	1.350	1.571	88	16	22	247	3.294
Catanzaro	1.333	1.460	90	39	14	345	3.281
Reggio di Calabria	1.455	1.153	49	39	11	253	2.960
CALABRIA	4.138	4.184	227	94	47	845	9.535
Trapani	236	514	36	6	3	103	898
Palermo	895	1.608	57	24	11	574	3.169
Messina	1.341	1.156	77	31	15	362	2.982
Agrigento	394	475	60	7	9	168	1.113
Caltanissetta	262	477	41	4	2	57	843
Enna	196	227	14	—	3	68	508
Catania	980	1.264	78	46	13	444	2.825
Ragusa	235	343	20	8	4	73	683
Siracusa	433	441	45	4	2	124	1.049
SICILIA	4.972	6.505	428	130	62	1.973	14.070
Sassari	287	1.078	30	8	14	163	1.580
Nuoro	197	779	11	4	3	120	1.114
Cagliari	698	1.491	65	10	17	283	2.564
SARDEGNA	1.182	3.348	106	22	34	566	5.258
ITALIA	94.608	118.029	5.209	3.598	1.163	27.612	250.219

(a), (b) e (c) Cfr. corrispondenti note a pagina precedente.

TAV. 69 — Movimento delle licenze per esercizi pubblici nei Comuni
con oltre 20.000 abitanti (a)
Anno 1971

PROVINCIE E REGIONI	Nuove aperture	Chiu- sure defi- nitive	Cambia- menti titolare (b)	Licenze esistenti a fine anno	PROVINCIE E REGIONI	Nuove aperture	Chiu- sure defi- nitive	Cambia- menti titolare (b)	Licenze esistenti a fine anno
Torino	137	61	448	6.803	Perugia	50	43	83	1.730
Vercelli	11	3	28	607	Terni	14	18	33	805
Novara	3	14	17	591	UMBRIA	64	61	116	2.535
Cuneo	6	7	37	588	Pesaro e Urbino	31	17	33	537
Asti	11	1	23	342	Ancona	22	25	20	1.139
Alessandria	10	34	20	1.245	Macerata	10	4	9	422
PIEMONTE	178	120	573	9.976	Ascoli Piceno	21	2	9	666
VALLE D'AOSTA	18	6	4	184	MARCHE	84	48	71	2.764
Varese	28	29	33	1.047	Viterbo	1	1	2	256
Como	10	6	22	1.186	Rieti	8	2	1	239
Sondrio	6	2	8	134	Roma	587	387	291	11.372
Milano	296	150	1.137	13.339	Latina	44	20	5	1.057
Bergamo	13	9	48	827	Frosinone	12	13	12	449
Brescia	26	11	111	1.300	LAZIO	652	423	311	13.373
Pavia	12	12	75	1.004	L'Aquila	18	—	3	678
Cremona	3	1	11	684	Teramo	—	—	14	236
Mantova	—	1	31	444	Pescara	14	12	20	485
LOMBARDIA	394	221	1.476	19.965	Chieti	39	7	6	505
Bolzano-Bozen	8	10	57	659	ABRUZZI	71	19	43	1.904
Trento	9	1	47	532	Isernia	2	—	—	50
TRENTINO-A. ADIGE	17	11	104	1.191	Campobasso	—	1	1	129
Verona	32	16	105	1.996	MOLISE	2	1	1	179
Vicenza	23	24	18	1.002	Caserta	9	2	2	864
Belluno	4	9	37	411	Benevento	7	—	14	182
Treviso	17	26	68	1.029	Napoli	352	268	168	7.665
Venezia	44	15	67	2.753	Avellino	10	13	13	273
Padova	10	3	17	893	Salerno	52	20	27	1.606
Rovigo	6	—	—	345	CAMPANIA	430	303	224	10.590
VENETO	136	93	312	8.429	Foggia	54	27	33	1.071
Pordenone	4	—	6	192	Bari	140	34	59	3.111
Udine	45	43	21	526	Taranto	61	58	114	1.548
Gorizia	5	5	6	374	Brindisi	44	24	6	954
Trieste	10	12	130	1.487	Lecce	16	4	25	663
FRIULI-V. GIULIA	64	60	163	2.579	PUGLIA	315	147	237	7.347
Imperia	36	21	139	1.253	Potenza	6	—	7	250
Savona	3	—	19	580	Matera	4	3	2	165
Genova	64	112	280	4.368	BASILICATA	10	3	9	415
La Spezia	24	26	9	760	Cosenza	37	9	1	841
LIGURIA	127	159	447	6.961	Catanzaro	59	20	74	921
Piacenza	8	10	52	505	Reggio di Calabria	20	1	2	799
Parma	3	5	16	1.330	CALABRIA	116	30	77	2.561
Reggio nell'Emilia	37	49	42	622	Trapani	37	70	6	573
Modena	60	14	81	1.296	Palermo	127	201	96	2.218
Bologna	59	20	321	4.079	Messina	33	31	—	1.052
Ferrara	10	1	6	1.219	Agrigento	10	3	1	558
Ravenna	20	5	37	1.655	Caltanissetta	36	31	—	553
Forlì	79	24	64	1.551	Enna	12	2	—	139
EMILIA-ROMAGNA	276	128	619	12.257	Catania	35	14	49	2.102
Massa-Carrara	22	15	71	1.218	Ragusa	13	5	5	543
Lucca	47	81	51	2.134	Siracusa	16	1	16	793
Pistoia	13	6	40	641	SICILIA	319	358	173	8.531
Firenze	74	36	255	4.268	Sassari	6	1	12	625
Livorno	16	42	58	1.214	Nuoro	4	6	4	161
Pisa	11	16	10	1.071	Cagliari	10	4	11	988
Arezzo	17	10	39	867	SARDEGNA	20	11	27	1.774
Siena	1	2	—	455	ITALIA	3.499	2.411	5.538	125.689
Grosseto	5	1	27	306					
TOSCANA	206	209	551	12.174					

(a) Rilevazione effettuata nei 94 Comuni capoluoghi di provincia e nei 280 Comuni aventi oltre 20 mila abitanti. — (b) Trattati di ritiri e contemporanei rilasci di licenze a seguito di vendita, donazione, decesso del titolare, ecc.

TAV. 70 — Rapporto tra la popolazione residente e le licenze per esercizi pubblici
31 dicembre 1971
ABITANTI PER LICENZA

PROVINCIE E REGIONI	RISTO- RANTI, TRATTORIE, PIZZERIE, TAVOLE CALDE	BAR, CAFFÈ, GELATERIE, BIRRERIE, (a)	ALTRI (b)	TOTALE	PROVINCIE E REGIONI	RISTO- RANTI, TRATTORIE, PIZZERIE, TAVOLE CALDE	BAR, CAFFÈ, GELATERIE, BIRRERIE, (a)	ALTRI (b)	TOTALE
Torino	579	673	1.394	254	Perugia	362	400	1.929	173
Vercelli	476	477	1.604	208	Terni	369	418	3.480	185
Novara	514	449	2.433	218	UMBRIA	364	405	2.214	176
Cuneo	515	517	2.450	234	Pesaro e Urbino	439	380	2.726	189
Asti	736	429	2.179	241	Ancona	539	454	2.049	220
Alessandria	734	435	1.188	222	Macerata	467	335	2.204	179
PIEMONTE	570	553	1.562	238	Ascoli Piceno	538	416	1.601	205
VALLE D'AOSTA	261	218	1.127	107	MARCHE	496	397	2.054	199
Varese	541	576	2.129	247	Viterbo	499	406	2.518	205
Como	332	473	2.090	178	Rieti	245	362	1.555	134
Sondrio	380	354	2.601	171	Roma	691	531	1.772	257
Milano	644	398	1.630	214	Latina	528	425	1.667	206
Bergamo	444	453	2.498	206	Frosinone	464	530	2.182	222
Brescia	334	401	1.619	164	LAZIO	603	505	1.816	239
Pavia	445	411	1.371	185	L'Aquila	253	415	1.453	142
Cremona	332	383	1.856	162	Teramo	472	486	1.116	197
Mantova	528	443	1.314	203	Pescara	588	473	2.005	232
LOMBARDIA	484	421	1.737	199	Chieti	520	488	3.090	233
Bolzano-Bozen	684	571	1.880	267	ABRUZZI	412	464	1.719	194
Trento	445	349	2.182	180	Isernia	548	368	3.288	206
TRENTINO-A.A.	537	432	2.023	214	Campobasso	825	431	2.422	254
Verona	375	396	1.902	175	MOLISE	720	411	2.621	238
Vicenza	382	558	1.696	200	Caserta	763	472	1.927	253
Belluno	281	218	1.117	111	Benevento	885	493	2.234	277
Treviso	375	661	2.204	216	Napoli	1.031	476	2.489	288
Venezia	517	412	2.127	207	Avellino	877	473	1.675	260
Padova	527	632	2.112	253	Salerno	982	370	1.351	224
Rovigo	443	606	956	202	CAMPANIA	954	452	1.999	266
VENETO	418	475	1.800	198	Foggia	1.215	530	2.031	312
Pordenone	348	622	2.043	201	Bari	1.204	620	2.282	347
Udine	221	477	1.628	138	Taranto	918	513	1.228	259
Gorizia	328	491	2.800	184	Brindisi	1.109	496	1.669	284
Trieste	317	502	1.774	175	Lecce	538	597	1.647	241
FRIULI-V. G.	273	510	1.834	162	PUGLIA	932	567	1.814	295
Imperia	304	210	925	110	Potenza	1.017	402	2.632	260
Savona	358	206	522	105	Matera	1.008	479	1.722	273
Genova	420	441	1.220	183	BASILICATA	1.015	424	2.249	264
La Spezia	350	378	971	153	Cosenza	508	413	2.404	208
LIGURIA	382	329	948	149	Catanzaro	535	460	1.791	217
Piacenza	427	410	1.446	183	Reggio di Calabria	389	471	1.867	191
Parma	368	314	1.239	149	CALABRIA	475	445	1.992	206
Reggio nell'Emilia	764	498	1.378	248	Trapani	1.712	735	3.608	450
Modena	766	394	1.468	221	Palermo	1.260	677	1.851	356
Bologna	768	250	1.149	162	Messina	491	534	1.614	221
Ferrara	633	310	1.331	180	Agrigento	1.136	836	2.432	402
Ravenna	933	335	562	171	Catanisetta	1.071	542	4.455	333
Forlì	686	328	1.603	195	Enna	1.031	838	2.845	398
EMILIA-ROMAGNA	643	325	1.185	183	Catania	956	698	1.862	332
Massa-Carrara	231	261	1.151	111	Ragusa	1.074	695	2.970	370
Lucca	326	274	522	116	Siracusa	836	745	2.785	345
Pistoia	642	241	1.360	155	SICILIA	939	674	2.158	332
Firenze	988	276	1.269	184	Sassari	1.386	359	2.150	252
Livorno	745	313	1.586	193	Nuoro	1.380	344	2.140	244
Pisa	973	274	1.906	192	Cagliari	1.147	515	2.583	312
Arezzo	346	336	1.280	150	SARDEGNA	1.244	426	2.364	280
Siena	684	285	1.343	175	ITALIA	571	439	1.670	216
Grosseto	481	284	1.104	154					
TOSCANA	566	280	1.147	161					

(a) Compresa le sale da gioco, ballo e biliardo. — (b) Stabilimenti balneari fissi e piscine, alberghi diurni e bagni pubblici, rimesse, noleggi e stallaggi.

TAV. 71 — Esercizi pubblici autorizzati alla vendita al minuto di bevande secondo il grado alcolico (a)
31 dicembre 1971

PROVINCIE E REGIONI	ESERCIZI ALBERGHIERI (b)		RISTORANTI, BAR E SIMILI		ENTI COLLETTIVI E CIRCOLI PRIVATI (c)		TOTALE	
	Fino al 21%	Anche oltre il 21%	Fino al 21%	Anche oltre il 21%	Fino al 21%	Anche oltre il 21%	Fino al 21%	Anche oltre il 21%
Torino	285	561	1.489	3.729	50	77	1.824	4.367
Vercelli	83	236	201	883	14	69	298	1.188
Novara	356	335	1.111	742	31	2	1.498	1.079
Cuneo	212	511	674	861	30	4	916	1.376
Asti	10	107	86	339	37	12	133	458
Alessandria	47	106	458	975	30	4	535	1.085
PIEMONTE	993	1.856	4.019	7.529	192	168	5.204	9.553
VALLE D'AOSTA	24	351	60	582	—	1	84	934
Varese	58	388	283	1.108	99	319	440	1.815
Como	126	714	1.178	1.653	182	138	1.486	2.505
Sondrio	46	284	171	461	—	—	217	745
Milano	6	197	312	8.409	30	477	348	9.083
Bergamo	485	76	874	1.680	—	—	1.359	1.756
Brescia	246	571	1.300	2.519	25	—	1.571	3.090
Pavia	96	301	238	1.398	45	12	379	1.711
Cremona	7	33	283	1.181	27	25	297	1.239
Mantova	123	61	601	362	1	—	725	423
LOMBARDIA	1.193	2.625	5.220	18.771	409	971	6.822	22.367
Bolzano - Bozen	204	1.304	213	1.170	3	6	420	2.480
Trento	491	866	749	1.395	11	7	1.251	2.268
TRENTINO-A. ADIGE	695	2.170	962	2.565	14	13	1.671	4.748
Verona	119	663	464	1.891	4	2	587	2.556
Vicenza	14	106	611	2.112	19	4	644	2.222
Belluno	50	489	163	1.258	14	62	227	1.809
Treviso	14	282	199	2.089	2	—	215	2.371
Venezia	18	89	970	2.074	35	—	1.023	2.163
Padova	26	224	280	1.580	—	2	306	1.806
Rovigo	3	101	104	538	1	6	108	645
VENETO	244	1.954	2.791	11.542	75	76	3.110	13.572
Pordenone	6	110	86	830	—	—	92	940
Udine	17	381	434	2.502	16	70	467	2.953
Gorizia	14	49	84	491	5	4	103	544
Trieste	8	27	611	690	19	6	638	723
FRIULI-V. GIULIA	45	567	1.215	4.513	40	80	1.300	5.160
Imperia	67	270	297	986	5	4	369	1.260
Savona	442	307	1.179	983	33	—	1.654	1.290
Genova	82	221	1.558	2.325	31	12	1.671	2.558
La Spezia	55	41	366	576	56	7	477	624
LIGURIA	646	839	3.400	4.870	125	23	4.171	5.732
Piacenza	59	138	282	614	4	—	345	752
Parma	141	255	358	930	3	—	502	1.185
Reggio nell'Emilia	28	172	111	715	4	25	143	912
Modena	28	172	193	918	—	6	221	1.096
Bologna	82	190	409	1.873	2	10	493	2.073
Ferrara	14	101	205	741	3	23	222	865
Ravenna	27	67	188	513	10	2	225	582
Forlì	70	80	824	1.016	—	—	894	1.096
EMILIA-ROMAGNA	449	1.175	2.570	7.320	26	66	3.045	8.561
Massa-Carrara	57	78	445	748	—	—	502	826
Lucca	46	61	228	1.958	1	3	275	2.022
Pistoia	22	131	215	734	6	20	243	885
Firenze	48	48	2.273	1.857	75	9	2.396	1.914
Livorno	32	113	189	749	2	2	223	864
Pisa	8	21	206	754	8	25	222	800
Arezzo	54	18	570	502	24	—	648	520
Siena	46	14	729	517	48	2	823	533
Grosseto	48	118	296	535	—	6	344	659
TOSCANA	361	602	5.151	8.354	164	67	5.676	9.023

(a) Dati forniti dal Ministero dell'Interno - Dir. gen. P.S. Sono escluse le licenze stagionali rilasciate ai sensi dell'art. 103 del T.U. della legge di P.S. - (b) Alberghi, pensioni e locande. La vendita è consentita anche alle persone non alloggiare. - (c) Enal, Dopolavoro Postelegrafonici e Ferroviario, Acli, Associazioni Combattenti, Reduci, Invalidi, UNICI, ecc.

Segue TAV. 71 — Esercizi pubblici autorizzati alla vendita al minuto di bevande
secondo il grado alcolico (a)
31 dicembre 1971

PROVINCIE E REGIONI	ESERCIZI ALBERGHIERI (b)		RISTORANTI, BAR E SIMILI		ENTI COLLETTIVI E CIRCOLI PRIVATI (c)		TOTALE	
	Fino al 21%	Anche oltre il 21%	Fino al 21%	Anche oltre il 21%	Fino al 21%	Anche oltre il 21%	Fino al 21%	Anche oltre il 21%
Perugia	62	43	1.554	717	10	8	1.628	768
Terni	6	11	343	419	1	—	350	430
UMBRIA	68	54	1.897	1.136	11	8	1.976	1.198
Pesaro e Urbino	47	110	400	695	9	6	456	811
Ancona	32	151	451	759	12	12	495	922
Macerata	15	64	333	612	—	18	348	694
Ascoli Piceno	56	44	449	616	1	—	506	660
MARCHE	150	369	1.633	2.682	22	36	1.805	3.087
Viterbo	22	44	300	519	1	—	323	563
Rieti	17	42	431	319	7	3	455	364
Roma	44	64	4.969	4.617	183	28	5.196	4.709
Latina	27	52	635	623	9	—	671	675
Frosinone	104	67	841	562	—	—	945	629
LAZIO	214	269	7.176	6.640	200	31	7.590	6.940
L'Aquila	50	61	1.070	533	2	2	1.122	596
Teramo	14	42	448	327	—	6	462	375
Pescara	8	28	373	493	1	1	382	522
Chieti	75	91	658	458	—	4	733	553
ABRUZZI	147	222	2.549	1.811	3	13	2.699	2.046
Isernia	8	5	196	109	—	—	204	114
Campobasso	4	10	308	288	—	—	312	298
MOLISE	12	15	504	397	—	—	516	412
Caserta	19	12	1.206	441	—	1	1.225	454
Benevento	25	—	402	300	2	—	429	300
Napoli	218	139	3.760	1.136	9	5	3.987	1.280
Avellino	59	13	640	347	—	—	699	360
Salerno	120	52	1.360	820	—	2	1.480	874
CAMPANIA	441	216	7.368	3.044	11	8	7.820	3.268
Foggia	4	27	460	506	—	1	464	534
Bari	14	37	1.430	1.108	24	15	1.468	1.160
Taranto	24	20	518	511	—	—	542	531
Brindisi	2	12	224	346	—	—	226	358
Lecce	1	4	1.105	634	1	—	1.107	638
PUGLIA	45	100	3.737	3.105	25	16	3.807	3.221
Potenza	10	—	158	411	2	—	170	411
Matera	1	3	531	233	—	1	532	237
BASILICATA	11	3	689	644	2	1	702	648
Cosenza	98	56	2.186	422	12	—	2.296	478
Catanzaro	23	10	1.375	590	—	—	1.398	600
Reggio di Calabria	35	5	1.900	270	2	—	1.937	275
CALABRIA	156	71	5.461	1.282	14	—	5.631	1.353
Trapani	6	10	230	286	4	4	240	300
Palermo	11	6	1.018	348	1	—	1.028	354
Messina	70	48	1.950	499	2	6	2.022	553
Agrigento	—	8	361	228	1	—	362	236
Caltanissetta	4	7	264	181	4	—	272	188
Enna	—	4	193	174	—	—	193	178
Catania	12	6	1.000	275	1	2	1.013	283
Ragusa	7	3	159	157	—	—	166	160
Siracusa	9	4	276	180	1	2	286	186
SICILIA	119	96	5.449	2.328	14	14	5.582	2.438
Sassari	—	50	155	808	—	2	155	860
Nuoro	31	5	237	329	—	—	268	334
Cagliari	5	19	728	881	1	—	734	900
SARDEGNA	36	74	1.120	2.018	1	2	1.157	2.094
ITALIA	6.049	13.628	62.971	91.133	1.348	1.594	70.368	106.355

(a), (b) e (c) Cfr. le note alla pagina precedente.

TAV. 72 — Licenze stagionali e temporanee per esercizi pubblici (a)
Rilasci nell'anno 1971

PROVINCIE E REGIONI	Ristoranti, trattorie, osterie, tavole calde	Bar, caffè, gelaterie, birrerie	Sale da giuoco, ballo, biliardo	Stabili- menti balneari, lacuali, fluviali	TOTALE	PROVINCIE E REGIONI	Ristoranti, trattorie, osterie, tavole calde	Bar, caffè, gelaterie, birrerie	Sale da giuoco, ballo, biliardo	Stabili- menti balneari, lacuali, fluviali	TOTALE
Torino	106	317	—	3	426	Perugia	135	21	—	45	201
Vercelli	70	125	—	6	201	Terni	13	73	—	1	87
Novara	55	185	—	2	242	UMBRIA	148	94	—	46	288
Cuneo	78	75	1	2	156	Pesaro e Urbino	203	216	15	44	478
Asti	—	—	—	—	—	Ancona	49	188	1	103	341
Alessandria	10	88	—	2	100	Macerata	84	161	1	—	248
PIEMONTE	319	790	1	15	1.125	Ascoli Piceno	116	281	—	133	530
VALLE D'AOSTA	98	95	1	4	198	MARCHE	452	846	17	280	1.595
Varese	32	88	—	5	125	Viterbo	46	71	53	18	188
Como	42	213	1	1	257	Rieti	28	62	—	—	90
Sondrio	30	80	—	—	110	Roma	158	341	1	121	621
Milano	14	27	—	38	79	Latina	55	212	4	108	379
Bergamo	212	430	—	2	644	Frosinone	45	61	—	—	106
Brescia	49	89	5	—	143	LAZIO	332	747	58	247	384
Pavia	150	—	—	10	160	L'Aquila	146	94	—	—	240
Cremona	—	96	—	1	97	Teramo	16	120	4	94	234
Mantova	32	12	—	7	51	Pescara	27	73	2	82	184
LOMBARDIA	561	1.035	6	64	1.666	Chieti	41	130	36	44	251
Bolzano - Bozen	221	275	—	60	556	ABRUZZI	230	417	42	220	909
Trento	282	472	69	38	841	Isernia	7	41	—	—	48
TRENTINO-A. A.	483	747	69	98	1.397	Campobasso	23	52	—	12	87
Verona	86	305	1	28	420	MOLISE	30	93	—	12	135
Vicenza	56	138	1	2	197	Caserta	21	58	18	51	148
Belluno	24	108	—	—	132	Benevento	5	58	—	—	63
Treviso	61	151	—	3	215	Napoli	120	94	118	—	332
Venezia	2.160	731	—	—	2.891	Avellino	32	44	—	—	76
Padova	3	17	2	2	24	Salerno	194	301	—	—	495
Rovigo	24	20	—	7	51	CAMPANIA	372	555	136	51	1.114
VENETO	2.414	1.470	4	42	3.930	Foggia	100	151	2	76	329
Pordenone	7	146	67	—	220	Bari	83	49	—	48	180
Udine	278	200	38	15	531	Taranto	65	70	1	6	142
Gorizia	112	60	—	8	180	Brindisi	32	53	—	20	105
Trieste	22	36	—	—	58	Lecce	99	240	—	41	380
FRIULI-V. G.	419	442	105	23	989	PUGLIA	379	563	3	191	1.136
Imperia	87	88	5	127	307	Potenza	78	70	—	6	154
Savona	92	713	689	398	1.892	Matera	7	68	—	8	83
Genova	230	215	10	213	668	BASILICATA	85	138	—	14	237
La Spezia	131	181	—	47	359	Cosenza	28	192	—	17	237
LIGURIA	540	1.197	704	785	3.226	Catanzaro	51	235	—	25	311
Piacenza	117	—	—	—	117	Reggio di Calabria	—	181	—	8	189
Parma	32	112	35	11	190	CALABRIA	79	608	—	50	737
Reggio nell'Emilia	—	—	—	4	4	Trapani	39	32	—	13	84
Modena	31	58	39	8	136	Palermo	67	168	—	14	249
Bologna	107	657	81	12	857	Messina	58	201	38	16	313
Ferrara	66	208	21	109	404	Agrigento	37	20	—	8	65
Ravenna	659	567	259	370	1.855	Caltanissetta	12	4	—	4	20
Forlì	840	2.100	209	470	3.619	Enna	5	2	—	—	7
EMILIA-ROM.	1.852	3.702	644	984	7.182	Catania	13	48	—	49	110
Massa-Carrara	108	84	13	1	206	Ragusa	7	36	—	3	46
Lucca	128	283	—	134	545	Siracusa	32	22	31	12	97
Pistoia	32	41	2	1	76	SICILIA	270	533	69	119	991
Firenze	20	143	—	9	172	Sassari	154	261	—	6	421
Livorno	172	184	22	118	496	Nuoro	27	203	—	7	237
Pisa	119	90	—	—	209	Cagliari	61	49	—	5	115
Arezzo	40	122	20	5	187	SARDEGNA	242	513	—	18	773
Siena	22	135	—	5	162	ITALIA	10.018	15.907	1.918	3.623	31.466
Grosseto	72	240	2	87	401						
TOSCANA	713	1.322	59	360	2.454						

(a) Rilevazione effettuata tramite le Questure. Trattasi di licenze rilasciate ai sensi dell'art. 103 della Legge di P.S. (in occasione di fiere, feste, mercati e durante la stagione turistica nelle località climatiche) ed ai sensi del R.D.L. 8 luglio 1949, n. 478 nelle località di cura, soggiorno e turismo in deroga al rapporto limite di popolazione.

CAP. 9 — SERVIZI

TAV. 73 — Saloni da parrucchiere e barbiere (a)
 Autorizzazioni di esercizio
 31 dicembre 1971

PROVINCIE E REGIONI	TOTALE				CAPOLUOGHI DI PROVINCIA			
	Per uomo	Per signora	Misti	Totale	Per uomo	Per signora	Misti	Totale
Torino	1.954	3.473	202	5.629	1.144	2.212	140	3.496
Vercelli	424	718	21	1.163	82	127	4	213
Novara	475	733	22	1.230	103	195	1	299
Cuneo	430	737	42	1.209	49	101	—	150
Asti	182	256	12	450	77	107	—	184
Alessandria	551	799	22	1.372	131	208	4	343
PIEMONTE	4.016	6.716	321	11.053	1.586	2.950	149	4.685
VALLE D'AOSTA	85	224	12	321	38	118	6	162
Varese	567	895	47	1.509	67	131	9	207
Como	531	682	121	1.334	83	140	31	254
Sondrio	119	179	7	305	29	56	1	86
Milano	3.167	4.767	213	8.147	1.470	2.420	96	3.986
Bergamo	603	886	74	1.563	115	196	5	316
Brescia	827	1.171	45	2.043	198	376	8	582
Pavia	635	704	24	1.363	112	157	6	275
Cremona	408	453	24	885	105	174	1	280
Mantova	456	536	13	1.005	76	137	5	218
LOMBARDIA	7.313	10.273	568	18.154	2.255	3.787	162	6.204
Bolzano - <i>Bozen</i>	192	341	166	699	71	151	69	291
Trento	268	549	39	856	60	190	9	259
TRENTINO-A. ADIGE	460	890	205	1.555	131	341	78	550
Verona	753	993	47	1.793	269	468	27	764
Vicenza	476	945	35	1.456	97	193	—	290
Belluno	134	242	21	397	25	42	3	70
Treviso	411	716	27	1.154	66	141	3	210
Venezia	611	885	42	1.538	236	380	19	635
Padova	646	869	139	1.654	174	336	119	629
Rovigo	316	290	6	612	60	57	—	117
VENETO	3.347	4.940	317	8.604	927	1.617	171	2.715
Pordenone	155	328	17	500	40	102	—	142
Udine	360	798	24	1.202	90	264	8	362
Gorizia	135	208	16	359	44	63	11	118
Trieste	234	455	29	718	221	430	29	680
FRULI-V. GIULIA	904	1.789	86	2.779	395	859	48	1.302
Imperia	265	432	51	768	45	76	4	125
Savona	355	583	26	964	96	189	10	295
Genova	1.494	2.520	349	4.363	1.207	2.083	328	3.618
La Spezia	265	413	5	683	144	225	3	372
LIGURIA	2.399	3.948	431	6.778	1.492	2.573	345	4.410
Piacenza	322	429	5	756	103	209	—	312
Parma	420	650	2	1.072	176	331	—	507
Reggio nell'Emilia	426	621	13	1.060	141	233	9	383
Modena	650	973	12	1.635	207	375	2	584
Bologna	1.041	1.865	20	2.826	589	1.123	17	1.729
Ferrara	549	719	27	1.295	198	280	23	501
Ravenna	435	676	5	1.316	168	336	—	504
Forlì	737	1.138	12	1.887	119	168	1	288
EMILIA-ROMAGNA	4.580	7.271	96	11.947	1.701	3.055	52	4.808
Massa-Carrara	218	260	8	486	73	92	5	170
Lucca	427	597	21	1.045	115	149	2	266
Pistoia	323	398	35	756	113	143	—	256
Firenze	1.162	1.689	41	2.892	436	789	25	1.250
Livorno	328	458	7	793	155	227	1	383
Pisa	466	536	4	1.006	127	185	—	312
Arezzo	345	413	22	780	100	148	—	248
Sienna	283	338	16	637	66	119	1	186
Grosseto	259	275	11	545	82	106	1	191
TOSCANA	3.811	4.964	165	8.940	1.267	1.960	35	3.262

(a) Rilevazione effettuata tramite i Comuni. Considerata la diversità dei regolamenti locali il termine « Autorizzazione » corrisponde a qualsiasi atto burocratico (autorizzazione, licenza, permesso ecc.) da chiunque rilasciato (Comune, Ufficio medico provinciale, Organi di P.S.) che consente l'apertura dell'esercizio.

Segue TAV. 73 — Saloni da parrucchiere e barbiere (a)
 Autorizzazioni di esercizio
 31 dicembre 1971

PROVINCIE E REGIONI	TOTALE				CAPOLUOGHI DI PROVINCIA			
	Per uomo	Per signora	Misti	Totale	Per uomo	Per signora	Misti	Totale
Perugia	531	651	12	1.194	143	221	5	369
Terni	268	298	7	573	146	180	1	327
UMBRIA	799	949	19	1.767	289	401	6	696
Pesaro e Urbino	369	532	28	929	115	153	17	285
Ancona	425	552	17	994	124	151	—	275
Macerata	283	373	1	657	58	101	—	159
Ascoli Piceno	330	336	38	704	62	62	—	124
MARCHE	1.407	1.793	84	3.284	359	467	17	843
Viterbo	304	218	15	537	57	33	4	94
Rieti	122	82	10	214	51	46	—	97
Roma	2.466	3.431	404	6.301	1.690	2.838	369	4.897
Latina	418	299	11	698	78	85	—	163
Frosinone	433	196	23	652	65	30	2	97
LAZIO	3.743	4.196	463	8.402	1.941	3.032	375	5.348
L'Aquila	278	210	28	516	63	61	—	124
Teramo	248	192	6	446	45	44	—	89
Pescara	272	360	4	636	125	260	—	385
Chieti	330	222	8	560	50	52	2	104
ABRUZZI	1.128	984	46	2.158	283	417	2	702
Isernia	68	43	3	114	16	14	—	30
Campobasso	229	144	11	384	41	44	2	87
MOLISE	297	187	14	498	57	58	2	117
Caserta	954	314	44	1.312	116	44	15	175
Benevento	243	113	20	376	32	31	—	63
Napoli	2.675	2.025	148	4.848	1.013	1.420	112	2.545
Avellino	455	172	30	657	60	40	1	101
Salerno	1.375	536	37	1.948	210	154	4	368
CAMPANIA	5.702	3.160	279	9.141	1.431	1.689	132	3.252
Foggia	689	376	19	1.084	137	89	5	231
Bari	1.480	724	26	2.230	348	221	18	587
Taranto	497	224	17	738	191	99	4	294
Brindisi	516	190	3	709	121	43	—	164
Lecce	920	330	26	1.276	106	44	—	150
PUGLIA	4.102	1.844	91	6.037	903	496	27	1.426
Potenza	444	132	16	592	67	27	—	94
Matera	244	98	—	342	57	34	—	91
BASILICATA	688	230	16	934	124	61	—	185
Cosenza	733	230	72	1.035	171	80	5	256
Catanzaro	729	186	29	944	118	45	2	165
Reggio di Calabria	616	191	33	1.040	230	60	12	302
CALABRIA	2.278	607	134	3.019	519	185	19	723
Trapani	688	299	1	988	152	80	—	232
Palermo	1.217	719	10	1.946	642	503	—	1.145
Messina	1.084	429	21	1.534	429	203	3	635
Agrigento	521	178	9	708	40	20	1	61
Caltanissetta	429	187	—	616	137	72	—	209
Enna	258	92	—	350	33	16	—	49
Catania	1.180	660	27	1.867	466	401	10	877
Ragusa	345	135	4	484	99	45	1	145
Siracusa	531	237	2	770	152	95	—	247
SICILIA	6.253	2.936	74	9.263	2.150	1.435	15	3.600
Sassari	392	315	18	725	71	86	5	162
Nuoro	262	140	15	417	34	32	—	66
Cagliari	775	539	48	1.362	150	208	12	370
SARDEGNA	1.429	994	81	2.504	255	326	17	598
ITALIA	54.741	58.895	3.502	117.138	18.103	25.827	1.658	45.588

(a) Cfr. la corrispondente nota alla pagina precedente.

TAV. 74 — Lavanderie, stirerie e tintorie - Agenzie di mediazione, richiesta di certificati e copisterie (a)

Autorizzazioni di esercizio
31 dicembre 1971

PROVINCIE E REGIONI	LAVANDERIE STIRERIE E TINTORIE		AGENZIE DI MEDIA- ZIONE RICHIESTA DI CERTIFICATI COPISTERIE		PROVINCIE E REGIONI	LAVANDERIE STIRERIE E TINTORIE		AGENZIE DI MEDIA- ZIONE RICHIESTA DI CERTIFICATI COPISTERIE	
	Totale	Capo- luoghi di provincia	Totale	Capo- luoghi di provincia		Totale	Capo- luoghi di provincia	Totale	Capo- luoghi di provincia
Torino	1.631	1.053	687	596	Perugia	235	95	43	16
Vercelli	207	43	46	24	Terni	107	68	46	35
Novara	218	72	45	11	UMBRIA	342	163	89	51
Cuneo	239	56	142	63	Pesaro e Urbino	163	55	18	12
Asti	99	59	82	54	Ancona	229	55	64	6
Alessandria	250	85	73	13	Macerata	125	20	26	10
PIEMONTE	2.644	1.368	1.075	761	Ascoli Piceno	182	33	29	9
VALLE D'AOSTA	80	43	17	7	MARCHE	699	163	137	37
Varese	350	78	55	23	Viterbo	110	28	22	4
Como	291	45	77	22	Rieti	40	16	7	6
Sondrio	51	12	10	5	Roma	3.131	2.736	607	481
Milano	2.967	1.728	794	647	Latina	141	33	70	12
Bergamo	440	96	67	27	Frosinone	117	21	38	16
Brescia	375	86	123	77	LAZIO	3.539	2.834	744	519
Pavia	273	69	70	39	L'Aquila	64	12	22	10
Cremona	155	48	15	11	Teramo	87	15	11	4
Mantova	176	45	26	14	Pescara	72	32	38	38
LOMBARDIA	5.078	2.209	1.237	867	Chieti	119	21	20	2
Bolzano - Bozen	191	102	153	93	ABRUZZI	342	80	91	54
Trento	157	41	63	35	Isernia	22	10	7	4
TRENTINO-A. A.	348	143	216	128	Campobasso	59	22	21	13
Verona	234	86	184	134	MOLISE	81	32	28	17
Vicenza	175	—	50	—	Caserta	192	31	27	5
Belluno	60	9	28	8	Benevento	71	19	20	6
Treviso	242	49	72	4	Napoli	725	280	200	136
Venezia	291	147	185	105	Avellino	75	23	27	16
Padova	456	304	120	81	Salerno	282	79	109	65
Rovigo	84	25	25	3	CAMPANIA	1.345	432	383	228
VENETO	1.542	620	664	335	Foggia	166	74	19	—
Pordenone	78	23	26	9	Bari	356	140	158	67
Udine	188	53	61	17	Tranto	138	85	71	36
Gorizia	61	25	24	9	Brindisi	87	18	50	5
Trieste	196	187	129	128	Lecce	198	32	48	16
FRIULI-V. G.	523	288	240	163	PUGLIA	945	349	346	124
Imperia	175	19	161	32	Potenza	76	10	16	7
Savona	206	52	209	72	Matera	43	16	19	6
Genova	791	621	474	360	BASILICATA	119	26	35	13
La Spezia	106	67	40	27	Cosenza	144	45	16	4
LIGURIA	1.278	759	884	491	Catanzaro	135	20	15	6
Piacenza	108	30	35	19	Reggio di Calabria	167	70	35	22
Parma	221	119	59	15	CALABRIA	446	135	66	32
Reggio nell'Emilia	225	92	48	27	Trapani	81	16	55	14
Modena	595	200	112	67	Palermo	302	209	270	260
Bologna	817	564	97	43	Messina	194	98	40	21
Ferrara	209	143	55	23	Agrigento	82	13	48	15
Ravenna	235	75	114	58	Catanisetta	61	19	22	3
Forlì	409	84	117	36	Enna	36	8	6	—
EMILIA-ROMAG.	2.819	1.307	637	288	Catania	264	156	251	221
Massa-Carrara	72	31	40	12	Ragusa	59	24	35	19
Lucca	195	60	122	8	Siracusa	92	28	78	37
Pistoia	139	63	16	9	SICILIA	1.173	571	805	590
Firenze	593	309	306	245	Sassari	142	54	28	6
Livorno	175	110	77	10	Nuoro	74	12	9	6
Pisa	139	53	87	54	Cagliari	272	148	62	10
Arezzo	109	42	34	18	SARDEGNA	488	214	99	22
Siena	98	29	27	17	ITALIA	25.434	12.458	8.545	5.116
Grosseto	83	25	43	16					
TOSCANA	1.603	722	752	389					

(a) Cfr. la nota a pag. 98. Alcune differenze che si riscontrano con la situazione dello scorso anno sono dovute a revisione dei Comuni.

TAV. 75 — Scuole guida e officine per riparazioni auto
31 dicembre 1971

PROVINCIE E REGIONI	SCUOLE GUIDA (a)		OFFICINE RIPARAZIONE AUTO (b)		PROVINCIE E REGIONI	SCUOLE GUIDA (a)		OFFICINE RIPARAZIONE AUTO (b)	
	Scuole	Sezioni	Totale	Capoluoghi di provincia		Scuole	Sezioni	Totale	Capoluoghi di provincia
Torino	186	29	2.432	1.362	Perugia	75	37	587	45
Vercelli	42	15	517	89	Terni	21	10	338	173
Novara	50	12	492	79	UMBRIA	96	47	925	218
Cuneo	48	46	651	91	Pesaro e Urbino	39	9	498	112
Asti	14	1	315	152	Ancona	41	20	617	203
Alessandria	43	20	564	115	Macerata	45	11	405	125
PIEMONTE	393	123	5.171	1.888	Ascoli Piceno	33	19	469	72
VALLE D'AOSTA	7	1	160	87	MARCHE	158	59	1.989	512
Varese	75	8	719	127	Viterbo	43	11	498	169
Como	67	15	719	160	Rieti	14	7	169	89
Sondrio	16	6	176	45	Roma	421	40	6.061	4.969
Milano	434	27	3.935	2.330	Latina	48	9	453	99
Bergamo	86	9	733	161	Frosinone	45	16	510	130
Brescia	78	33	1.049	251	LAZIO	571	83	7.691	5.456
Pavia	46	23	794	359	L'Aquila	27	4	316	114
Cremona	25	27	414	135	Teramo	25	3	197	22
Mantova	29	27	567	143	Pescara	23	5	367	230
LOMBARDIA	856	175	9.106	3.711	Chieti	33	14	267	32
Bolzano - Bozen	32	37	352	131	ABRUZZI	108	26	1.147	398
Trento	34	34	439	122	Isernia	7	3	49	16
TRENTINO-A. ADIGE	66	71	791	253	Campobasso	17	4	245	139
Verona	96	32	794	216	MOLISE	24	7	294	155
Vicenza	95	12	630	—	Caserta	54	3	452	52
Belluno	27	9	206	31	Benevento	28	2	228	42
Treviso	58	22	816	147	Napoli	259	17	3.641	2.650
Venezia	70	12	618	240	Avellino	34	3	385	135
Padova	77	20	1.247	733	Salerno	78	4	752	136
Rovigo	22	7	349	90	CAMPANIA	453	29	5.458	3.015
VENETO	445	114	4.660	1.457	Foggia	40	36	732	313
Pordenone	23	24	278	60	Bari	109	30	1.621	573
Udine	33	23	541	98	Taranto	46	21	506	230
Gorizia	18	7	161	80	Brindisi	34	16	416	41
Trieste	24	4	366	343	Lecce	70	24	641	76
FRIULI-V. GIULIA	98	58	1.346	581	PUGLIA	299	127	3.916	1.233
Imperia	21	2	364	58	Potenza	29	2	419	107
Savona	37	4	390	110	Matera	21	3	202	67
Genova	88	19	1.264	991	BASILICATA	50	5	621	174
La Spezia	22	3	278	178	Cosenza	59	3	477	138
LIGURIA	168	28	2.296	1.337	Catanzaro	39	4	666	207
Piacenza	25	18	307	70	Reggio di Calabria	45	6	527	135
Parma	43	17	523	187	CALABRIA	143	13	1.670	480
Reggio nell'Emilia	52	16	532	170	Trapani	66	11	1.381	580
Modena	71	18	895	492	Palermo	134	16	2.888	2.476
Bologna	120	23	1.329	733	Messina	67	11	735	443
Ferrara	46	27	596	245	Agrigento	43	20	374	95
Ravenna	46	17	1.121	401	Caltanissetta	34	3	207	62
Forlì	75	7	957	151	Enna	19	5	145	39
EMILIA-ROMAGNA	478	143	6.360	2.449	Catania	110	11	1.247	684
Massa-Carrara	23	7	175	47	Ragusa	33	8	430	127
Lucca	45	11	380	68	Siracusa	31	2	498	203
Pistoia	18	7	381	176	SICILIA	537	87	7.905	4.709
Firenze	117	30	701	274	Sassari	21	2	437	158
Livorno	23	12	408	242	Nuoro	17	1	274	59
Pisa	34	5	621	353	Cagliari	41	8	806	336
Arezzo	38	15	402	137	SARDEGNA	79	11	1.517	553
Siena	30	20	337	92	ITALIA	5.389	1.319	66.776	30.193
Grosseto	32	5	348	138					
TOSCANA	360	112	3.753	1.527					

(a) Dati forniti dal Ministero dei Trasporti e dell'Aviazione Civile - Dir. Gen. Motorizzazione Civile. Trattasi delle scuole per conducenti di veicoli a motore autorizzate ai sensi dell'art. 84 del Codice Stradale. Le Sezioni sono le succursali delle scuole.
(b) Rilevazione effettuata tramite i Comuni. Sono compresi gli elettrauto, carburatoristi, radiatoristi, carrozzieri, gommisti e simili. In molti Comuni l'esercizio di tali attività è libero e non richiede il rilascio di alcuna autorizzazione. Alcune differenze rispetto allo scorso anno sono dovute a revisione dei Comuni.

PARTE QUINTA

ATTIVITÀ ALBERGHIERA ED EXTRALBERGHIERA

CAP. 10 — CONSISTENZA DEGLI ESERCIZI

TAV. 76 — Esercizi alberghieri in complesso (a)

Situazione a fine anno

PROVINCIE E REGIONI	1970		1971							
	Esercizi	Letti	TOTALE				CAPOLUOGHI DI PROVINCIA			
			Esercizi	Letti	Camere	Bagni	Esercizi	Letti	Camere	Bagni
Torino	1.129	28.169	1.104	28.062	15.659	6.746	342	11.168	6.233	2.799
Vercelli	340	5.946	327	5.800	3.448	1.428	23	566	340	144
Novara	808	19.111	797	18.922	11.172	4.525	39	1.044	654	222
Cuneo	793	15.437	778	15.636	8.949	3.245	30	807	479	251
Asti	116	1.709	121	1.818	1.062	483	24	571	335	218
Alessandria	391	7.313	384	7.216	4.296	1.601	26	783	459	215
PIEMONTE	3.577	77.685	3.511	77.454	44.586	18.026	484	14.942	8.500	3.849
VALLE D'AOSTA	582	20.951	594	20.680	11.706	5.918	36	1.635	918	686
Varese	369	6.249	365	6.938	3.753	1.570	47	1.217	700	370
Como	953	18.838	926	18.642	10.151	4.097	62	1.962	1.075	488
Sondrio	494	14.052	505	14.639	8.242	4.312	15	362	238	96
Milano	956	29.365	959	31.172	19.037	12.429	463	23.243	14.562	10.220
Bergamo	741	14.806	726	15.032	8.177	3.294	37	1.234	735	379
Brescia	1.062	27.803	1.064	28.589	16.152	7.747	63	1.938	1.289	687
Pavia	412	5.129	409	5.147	3.296	1.149	26	609	413	208
Cremona	114	1.210	118	1.303	801	295	18	487	314	152
Mantova	199	2.261	202	2.333	1.429	601	33	844	569	305
LOMBARDIA	5.300	119.713	5.274	123.795	71.058	35.494	764	31.896	19.895	12.905
Bolzano-Bozen	2.790	72.422	2.969	78.401	43.876	18.532	88	3.130	1.872	781
Trento	1.834	60.291	1.858	62.776	34.902	16.010	119	3.932	2.235	1.150
TRENTINO-A. ADIGE	4.624	132.713	4.827	141.177	78.778	34.542	207	7.062	4.107	1.931
Verona	852	22.805	871	23.422	12.923	7.040	87	2.714	1.596	946
Vicenza	461	10.175	464	10.398	6.103	2.515	36	1.289	799	514
Belluno	727	21.063	743	21.546	12.799	5.603	25	897	544	399
Treviso	331	5.328	336	5.364	3.321	1.486	27	1.027	682	400
Venezia	1.473	83.175	1.489	85.546	47.869	32.547	339	20.273	11.565	7.171
Padova	352	17.985	348	18.615	12.593	7.952	83	2.709	1.704	1.029
Rovigo	156	2.942	156	3.169	1.754	1.111	17	364	230	130
VENETO	4.352	163.473	4.407	168.060	97.382	58.254	614	29.273	17.120	10.589
Pordenone	144	2.889	148	3.217	1.990	977	18	978	671	493
Udine	692	23.227	687	23.687	13.252	8.846	38	1.528	968	598
Gorizia	188	7.869	192	8.224	4.826	3.306	22	599	388	131
Trieste	145	4.704	149	4.457	2.624	1.298	72	2.831	1.748	863
FRIULI-V. GIULIA	1.169	38.689	1.176	39.565	22.692	14.427	150	5.936	3.795	2.085
Imperia	816	25.637	821	25.536	14.439	7.592	56	1.371	785	289
Savona	1.362	47.998	1.369	48.564	26.377	13.719	26	932	514	239
Genova	899	26.733	894	26.461	15.925	8.186	223	6.942	4.185	1.790
La Spezia	258	7.033	258	7.030	3.898	2.135	36	1.336	775	441
LIGURIA	3.325	107.401	3.342	107.591	60.639	31.632	341	10.581	6.259	2.759
Piacenza	252	3.740	259	3.970	2.422	856	35	1.221	740	368
Parma	416	10.834	410	10.953	6.869	3.276	39	1.251	800	409
Reggio nell'Emilia	222	3.445	223	3.490	2.037	856	25	876	538	303
Modena	335	8.344	340	8.835	5.207	2.786	37	2.042	1.230	836
Bologna	454	12.925	473	13.514	7.909	3.673	86	4.522	2.804	1.541
Ferrara	212	6.159	208	6.055	3.408	2.039	45	1.166	763	325
Ravenna	759	34.691	768	35.418	19.985	16.847	169	7.830	4.528	3.685
Forlì	4.079	161.446	4.117	163.048	97.841	73.122	25	629	418	265
EMILIA-ROMAGNA	6.729	241.584	6.798	245.313	145.678	103.505	461	19.537	11.821	7.732
Massa-Carrara	322	8.653	324	8.689	4.664	2.623	182	5.580	3.002	1.850
Lucca	840	25.673	860	26.052	14.612	8.223	26	664	401	394
Pistoia	457	15.945	456	16.298	9.575	5.688	35	1.085	636	181
Firenze	587	21.655	602	22.098	12.953	7.644	392	16.290	9.471	6.080
Livorno	367	14.721	379	15.515	8.352	5.832	65	2.460	1.399	703
Pisa	163	5.632	167	5.654	3.178	1.859	61	2.584	1.459	835
Arezzo	147	3.575	151	3.691	2.115	1.028	19	865	507	342
Siena	372	15.243	379	15.900	9.595	5.592	26	1.350	798	405
Grosseto	248	7.838	251	8.088	4.470	3.227	42	1.550	903	554
TOSCANA	3.503	118.935	3.569	121.985	69.514	41.716	848	32.428	18.576	11.344

(a) Rilevazione effettuata in collaborazione con il Ministero del turismo e dello spettacolo e l'ENIT, tramite gli Enti provinciali per il turismo e le Stazioni di cura, soggiorno e turismo. Sono compresi gli esercizi aperti, i non funzionanti per motivi stagionali ed i temporaneamente chiusi. Il letto matrimoniale è considerato come due letti. Nei bagni sono comprese le docce.

Segue Tav. 76 — Esercizi alberghieri in complesso (a)

Situazione a fine anno

PROVINCIE E REGIONI	1970		1971							
	Esercizi	Letti	TOTALE				CAPOLUOGHI DI PROVINCIA			
			Esercizi	Letti	Camere	Bagni	Esercizi	Letti	Camere	Bagni
Perugia	220	7.372	223	7.468	4.245	2.625	40	1.637	1.003	597
Terni	85	2.243	88	2.500	1.485	930	21	883	549	317
UMBRIA	305	9.615	311	9.968	5.730	3.555	61	2.520	1.552	914
Pesaro e Urbino	456	20.244	467	20.690	11.692	9.588	105	6.256	3.520	3.107
Ancona	264	11.434	268	11.994	6.756	5.118	81	3.538	2.024	1.503
Macerata	129	3.864	135	4.287	2.434	1.538	12	339	202	128
Ascoli Piceno	227	9.926	247	10.947	5.902	4.408	10	523	316	222
MARCHE	1.076	45.468	1.117	47.918	26.784	20.652	208	10.656	6.062	4.960
Viterbo	110	2.798	107	2.800	1.590	821	16	710	425	192
Rieti	93	2.371	96	2.532	1.390	802	31	1.250	687	474
Roma	1.251	53.259	1.252	53.761	31.619	22.379	983	44.278	26.443	18.660
Latina	159	6.073	166	6.389	3.681	2.719	20	885	513	382
Frosinone	264	11.103	280	12.254	7.113	5.389	14	613	362	233
LAZIO	1.877	75.604	1.901	77.726	45.393	32.110	1.064	47.736	28.430	19.941
L'Aquila	219	8.790	224	9.402	5.135	3.805	27	1.343	749	526
Teramo	171	8.764	189	10.668	5.585	4.980	10	574	312	240
Pescara	102	6.307	104	6.712	3.723	2.900	49	2.718	1.611	1.164
Chieti	170	4.648	171	4.769	2.633	1.723	11	392	243	175
ABRUZZI	662	28.509	688	31.551	17.076	13.408	97	5.027	2.915	2.105
Isernia	33	531	34	668	408	266	4	115	76	38
Campobasso	65	1.527	70	1.846	1.092	728	11	365	243	147
MOLISE	98	2.058	104	2.514	1.500	994	15	480	319	185
Caserta	80	3.214	81	3.188	1.741	1.418	9	416	240	182
Benevento	37	731	40	798	464	261	6	295	187	132
Napoli	815	39.425	837	41.215	23.379	17.100	240	12.383	7.132	3.934
Avellino	116	2.380	115	2.442	1.334	726	10	300	193	101
Salerno	523	14.606	497	15.138	8.025	6.148	38	1.348	786	522
CAMPANIA	1.571	60.356	1.570	62.781	34.943	25.653	303	14.742	8.538	4.871
Foggia	158	5.736	171	6.850	4.063	2.687	23	1.159	806	428
Bari	147	5.894	158	6.353	3.637	2.272	71	3.396	1.866	1.050
Taranto	46	2.360	51	2.585	1.568	1.131	29	1.659	1.060	705
Brindisi	48	2.416	53	2.820	1.609	1.078	20	874	554	339
Lecce	67	2.651	71	2.861	1.761	1.011	17	820	512	207
PUGLIA	466	19.057	504	21.469	12.638	8.179	160	7.968	4.798	2.729
Potenza	198	2.939	203	3.157	1.764	907	25	688	416	220
Matera	57	1.463	60	1.541	882	597	9	371	223	163
BASILICATA	255	4.402	263	4.698	2.646	1.504	34	1.059	639	383
Cosenza	280	8.270	238	9.570	5.194	2.921	12	740	449	150
Catanzaro	143	5.092	156	7.380	4.130	3.036	22	1.250	733	512
Reggio di Calabria	119	3.626	124	4.052	2.384	1.678	26	880	557	310
CALABRIA	542	16.988	518	21.002	11.708	7.635	60	2.870	1.739	972
Trapani	61	2.004	57	2.065	1.235	750	12	405	278	99
Palermo	224	7.767	222	8.990	4.910	3.171	135	4.957	2.936	1.653
Messina	318	9.950	318	10.639	5.934	4.136	49	1.963	1.147	678
Agrigento	71	1.749	58	1.926	1.123	697	13	680	401	247
Caltanissetta	29	1.121	28	1.114	710	441	10	454	321	210
Enna	22	696	19	634	368	234	7	321	194	127
Catania	116	4.253	115	4.255	2.687	1.688	68	2.529	1.543	845
Ragusa	27	858	26	824	532	312	9	457	316	225
Siracusa	47	1.675	46	1.735	1.104	630	21	1.178	777	538
SICILIA	915	30.073	889	32.182	18.503	11.959	324	12.944	7.903	4.622
Sassari	170	9.868	174	10.799	5.922	4.956	16	1.228	715	506
Nuoro	79	3.051	86	3.620	2.007	1.401	10	540	315	212
Cagliari	113	6.337	120	6.566	3.659	2.748	38	1.820	1.033	686
SARDEGNA	362	19.256	380	20.985	11.588	9.105	64	3.588	2.063	1.404
ITALIA	41.290	1332.530	41.743	1.378.414	790.542	478.268	6.295	262.820	155.949	96.966

(a) Cfr. la nota alla pagina precedente.

TAV. 77 — Esercizi alberghieri per tipo

31 dicembre 1971

PROVINCIE E REGIONI	ALBERGHI				PENSIONI				LOCANDE			
	Esercizi	Letti	Camere	Bagni	Esercizi	Letti	Camere	Bagni	Esercizi	Letti	Camere	Bagni
Torino	368	17.475	10.199	5.531	58	1.442	863	256	678	9.145	4.597	959
Vercelli	143	4.369	2.637	1.252	4	65	31	13	180	1.366	780	161
Novara	315	13.319	7.923	3.839	32	780	470	159	450	4.823	2.779	527
Cuneo	325	11.322	6.444	2.748	37	838	484	152	416	3.476	2.021	345
Asti	49	1.301	758	406	—	—	—	—	72	517	304	77
Alessandria	165	5.328	3.232	1.361	17	489	294	49	202	1.399	770	191
PIEMONTE	1.365	53.114	31.193	15.137	148	3.614	2.142	629	1.998	20.726	11.251	2.260
VALLE D'AOSTA	453	18.052	10.325	5.609	39	1.096	591	165	102	1.532	790	144
Varese	134	4.280	2.407	1.266	10	165	88	34	221	2.493	1.258	270
Como	346	12.990	7.250	3.456	30	693	368	123	550	4.959	2.533	518
Sondrio	255	11.744	6.655	3.864	28	613	351	175	222	2.282	1.236	273
Milano	348	23.507	14.627	11.230	160	3.380	2.088	723	451	4.285	2.342	476
Bergamo	229	9.121	5.067	2.558	34	832	463	176	463	5.079	2.647	560
Brescia	454	19.706	11.240	6.398	56	1.671	1.020	346	554	7.212	3.892	1.003
Pavia	98	3.110	2.021	937	8	135	88	16	303	1.902	1.187	196
Cremona	31	786	505	232	—	—	—	—	87	517	298	83
Mantova	52	1.378	876	498	—	—	—	—	150	955	553	103
LOMBARDIA	1.947	86.622	50.648	30.439	326	7.489	4.466	1.593	3.001	29.684	15.944	3.462
Bolzano-Bozen	1.433	49.751	28.218	13.176	733	18.817	10.559	4.391	803	9.833	5.099	965
Trento	1.047	45.836	25.872	13.062	362	10.877	5.998	2.409	449	6.063	3.032	539
TRENTINO-A. ADIGE	2.480	95.587	54.090	26.238	1.095	29.694	16.557	6.800	1.252	15.896	8.131	1.504
Verona	518	19.805	10.980	6.458	42	990	554	215	311	2.627	1.389	367
Vicenza	205	6.949	4.173	2.088	11	253	135	46	248	3.196	1.795	401
Belluno	397	16.376	9.786	4.746	148	3.186	1.872	588	198	1.984	1.141	289
Treviso	107	3.574	2.249	1.187	1	32	17	4	228	1.758	1.055	295
Venezia	676	57.947	32.671	25.970	197	9.184	5.181	2.327	616	18.415	10.037	4.250
Padova	204	17.255	11.776	7.700	14	306	198	69	130	1.054	619	183
Rovigo	39	1.964	1.117	871	11	329	173	100	106	876	464	140
VENETO	2.146	123.870	72.752	49.000	424	14.280	8.130	3.349	1.837	29.910	16.500	5.905
Pordenone	61	2.197	1.403	872	1	23	17	4	86	997	570	101
Udine	359	17.294	9.829	7.296	89	3.304	1.773	1.169	239	3.069	1.650	381
Gorizia	139	7.392	4.335	3.126	9	353	228	109	44	479	263	71
Trieste	66	3.396	2.017	1.136	27	390	230	72	56	671	377	90
FRIULI-V. GIULIA	625	30.279	17.584	12.430	126	4.070	2.248	1.354	425	5.216	2.860	643
Imperia	330	17.325	9.776	6.154	235	5.402	3.070	1.035	256	2.809	1.593	403
Savona	424	24.086	13.283	9.097	539	17.496	9.418	3.639	406	6.982	3.696	983
Genova	354	17.394	10.508	6.445	279	6.043	3.652	1.330	261	3.024	1.765	411
La Spezia	124	4.999	2.791	1.740	51	1.264	715	295	83	767	392	100
LIGURIA	1.232	63.804	36.338	23.436	1.104	30.205	16.855	6.299	1.006	13.582	7.446	1.897
Piacenza	94	2.696	1.631	703	2	25	15	4	163	1.249	776	149
Parma	146	6.961	4.408	2.433	76	2.188	1.397	566	188	1.804	1.064	277
Reggio nell'Emilia	80	2.120	1.284	606	2	139	74	67	141	1.231	679	183
Modena	177	6.434	3.832	2.300	67	1.427	822	348	96	974	553	138
Bologna	262	9.966	5.853	3.072	78	2.137	1.266	404	133	1.411	790	197
Ferrara	86	4.466	2.527	1.693	17	705	377	268	103	914	504	128
Ravenna	382	23.773	13.520	12.367	306	10.342	5.786	4.247	80	1.303	679	233
Forlì	1.705	96.433	57.220	49.672	1.875	59.242	36.126	21.887	537	7.373	4.495	1.563
EMILIA-ROMAGNA	2.934	152.849	90.275	72.846	2.423	76.205	45.863	27.791	1.441	16.259	9.540	2.868
Massa-Carrara	86	3.233	1.758	1.144	185	4.987	2.679	1.415	53	469	227	64
Lucca	241	12.289	7.007	5.000	501	12.656	6.972	3.077	118	1.107	633	146
Pistoia	279	13.192	7.792	5.051	102	2.292	1.331	821	75	814	452	116
Firenze	247	15.704	9.224	6.261	172	4.227	2.435	1.054	183	2.167	1.294	329
Livorno	191	10.773	5.755	4.368	140	4.050	2.255	1.293	48	692	342	171
Pisa	77	3.924	2.233	1.441	45	1.165	663	334	45	565	282	84
Arezzo	82	2.571	1.481	838	18	688	386	114	51	432	248	76
Siena	192	10.644	6.331	4.240	138	4.721	2.957	1.278	49	535	307	74
Grosseto	148	6.591	3.853	2.743	36	1.015	549	403	67	482	268	81
TOSCANA	1.543	78.921	45.234	31.086	1.337	35.801	20.227	9.489	689	7.263	4.053	1.141

Segue Tav. 77 — Esercizi alberghieri per tipo

31 dicembre 1971

PROVINCIE E REGIONI	ALBERGHI				PENSIONI				LOCANDE			
	Esercizi	Letti	Camere	Bagni	Esercizi	Letti	Camere	Bagni	Esercizi	Letti	Camere	Bagni
Perugia	153	6.645	3.768	2.427	47	667	383	173	23	156	94	25
Terni	55	2.147	1.284	831	10	147	88	66	23	206	113	33
UMBRIA	208	8.792	5.052	3.258	57	814	471	239	46	362	207	58
Pesaro e Urbino.	272	14.909	8.476	7.504	158	5.370	3.011	2.013	37	411	205	71
Ancona	139	8.940	5.042	4.128	93	2.705	1.522	929	36	349	192	61
Macerata	87	3.605	2.056	1.376	25	466	255	126	23	216	123	36
Ascoli Piceno	157	8.342	4.528	3.586	73	2.423	1.286	800	17	182	88	22
MARCHE	655	35.796	20.102	16.594	349	10.964	6.074	3.868	113	1.158	608	190
Viterbo	58	2.026	1.164	686	8	267	146	55	41	507	280	80
Rieti	40	1.671	916	621	29	651	356	157	27	210	118	24
Roma	441	37.582	21.907	17.542	491	12.520	7.529	4.115	320	3.649	2.183	722
Latina	111	5.261	3.002	2.299	50	1.072	648	418	5	56	31	2
Frosinone	127	7.758	4.425	3.735	130	4.217	2.532	1.619	23	279	156	35
LAZIO	777	54.298	31.414	24.883	708	18.727	11.211	6.364	416	4.701	2.768	863
L'Aquila	139	8.412	4.607	3.649	14	330	180	75	71	660	348	81
Teramo	117	8.947	4.686	4.381	54	1.641	812	570	18	180	87	29
Pescara	69	5.940	3.309	2.683	16	570	311	181	19	202	103	26
Chieti	102	4.208	2.345	1.622	5	151	77	56	64	410	211	45
ABRUZZI	427	27.507	14.947	12.345	89	2.592	1.380	882	172	1.452	749	181
Isernia	15	524	327	243	6	67	40	14	13	77	41	9
Campobasso.	35	1.474	898	650	12	206	122	64	23	166	72	14
MOLISE	50	1.998	1.225	893	18	273	162	78	36	243	113	23
Caserta	44	2.850	1.568	1.365	7	115	61	28	30	223	112	25
Benevento	24	696	416	252	—	—	—	—	16	102	48	9
Napoli	508	33.227	18.901	14.580	215	6.459	3.712	2.325	114	1.529	766	195
Avellino	54	1.925	1.109	686	—	—	—	—	61	517	225	40
Salerno	252	11.939	6.522	5.402	82	1.747	934	684	163	1.452	569	62
CAMPANIA	882	50.637	28.516	22.285	304	8.321	4.707	3.037	384	3.823	1.720	331
Foggia	105	6.057	3.625	2.570	10	257	151	61	56	536	287	56
Bari	83	5.001	3.009	2.047	20	420	250	133	55	932	378	92
Taranto	39	2.319	1.407	1.087	7	207	130	39	5	59	31	5
Brindisi	36	2.571	1.460	1.030	9	138	83	35	8	111	66	13
Lecce	34	2.193	1.397	851	19	459	262	137	18	209	102	23
PUGLIA	297	18.141	10.898	7.585	65	1.481	876	405	142	1.847	864	189
Potenza	45	1.784	1.047	721	18	303	181	91	140	1.070	536	95
Matera	27	1.205	709	563	—	—	—	—	33	336	173	34
BASILICATA	72	2.989	1.756	1.284	18	303	181	91	173	1.406	709	129
Potenza	150	8.735	4.770	2.801	2	37	19	15	86	798	405	105
Catanzaro	105	6.737	3.777	2.937	16	317	179	75	35	326	174	24
Reggio di Calabria.	79	3.574	2.107	1.569	11	224	135	77	34	254	142	32
CALABRIA	334	19.046	10.654	7.307	29	578	333	167	155	1.378	721	161
Trapani	35	1.730	1.035	689	12	206	128	45	10	129	72	16
Palermo	105	7.365	4.098	2.983	20	402	201	108	97	1.223	611	80
Messina	157	7.999	4.507	3.417	71	1.684	931	570	90	956	496	149
Agrigento	35	1.650	987	686	1	30	11	2	22	246	125	9
Caltanissetta	18	981	634	436	2	32	19	2	8	101	57	3
Enna	12	565	327	234	—	—	—	—	7	69	41	—
Catania	48	3.177	2.007	1.436	24	476	259	103	43	602	321	49
Ragusa	20	738	491	306	—	—	—	—	6	86	41	6
Siracusa	32	1.514	986	613	1	13	10	3	13	208	108	14
SICILIA	462	25.719	15.072	10.800	131	2.843	1.559	833	296	3.620	1.872	326
Sassari	133	9.616	5.296	4.547	19	923	494	366	22	260	132	43
Nuoro	56	3.184	1.744	1.323	5	98	58	29	25	368	205	49
Cagliari.	57	5.797	3.238	2.626	3	78	46	30	60	691	375	92
SARDEGNA	246	18.567	10.278	8.496	27	1.099	598	425	107	1.319	712	184
ITALIA	19.135	966.588	558.353	381.951	8.817	250.449	144.631	73.858	13.791	161.377	87.558	22.459

TAV. 78 — Esercizi alberghieri per categoria

31 dicembre 1971

I - ALBERGHI DI LUSSO, DI 1^a E DI 2^a CATEGORIA

PROVINCIE E REGIONI	ALBERGHI DI LUSSO				ALBERGHI DI 1 ^a CATEGORIA				ALBERGHI DI 2 ^a CATEGORIA			
	Esercizi	Letti	Camere	Bagni	Esercizi	Letti	Camere	Bagni	Esercizi	Letti	Camere	Bagni
Torino	2	341	188	189	13	2.070	1.252	1.052	39	3.608	2.202	1.667
Vercelli	1	40	22	29	1	80	50	50	18	1.108	684	467
Novara	1	247	145	125	7	1.050	593	505	41	3.403	2.024	1.273
Cuneo	—	—	—	—	7	911	498	392	28	1.978	1.153	808
Asti	—	—	—	—	1	110	55	56	3	130	82	78
Alessandria	—	—	—	—	2	227	166	129	14	1.108	684	485
PIEMONTE	4	628	355	343	31	4.448	2.614	2.184	143	11.335	6.829	4.778
VALLE D'AOSTA	2	403	214	210	7	748	415	420	57	4.098	2.308	1.759
Varese	—	—	—	—	2	274	153	141	10	639	364	312
Como	3	515	303	298	10	1.202	692	491	32	2.536	1.439	864
Sondrio	—	—	—	—	4	552	319	233	37	2.592	1.489	1.159
Milano	8	2.704	1.677	1.637	23	4.491	2.776	2.648	90	7.569	4.854	4.204
Bergamo	—	—	—	—	5	757	454	358	20	1.314	719	536
Brescia	—	—	—	—	14	1.545	896	696	40	2.676	1.574	1.047
Pavia	—	—	—	—	1	108	69	48	12	817	533	371
Cremona	—	—	—	—	—	—	—	—	7	365	238	152
Mantova	—	—	—	—	1	84	41	44	6	296	196	183
LOMBARDIA	11	3.219	1.980	1.935	60	8.991	5.400	4.657	254	18.804	11.406	8.828
Bolzano-Bozen	—	—	—	—	8	1.471	855	701	150	10.196	6.128	4.001
Trento	1	70	40	40	15	1.908	1.114	988	113	8.580	4.999	3.700
TRENTINO-A. ADIGE	1	70	40	40	23	3.379	1.969	1.689	263	18.776	11.127	7.701
Verona	1	180	100	100	4	451	283	256	32	2.356	1.336	1.139
Vicenza	—	—	—	—	3	335	189	182	14	1.069	623	456
Belluno	1	215	137	125	6	910	562	449	29	2.783	1.677	1.192
Treviso	—	—	—	—	2	110	59	60	8	743	490	418
Venezia	6	1.968	1.128	1.078	11	2.203	1.255	1.152	111	13.763	7.839	6.703
Padova	1	195	152	120	5	711	456	436	50	6.905	4.660	3.960
Rovigo	—	—	—	—	1	93	48	46	8	484	285	252
VENETO	9	2.538	1.517	1.423	32	4.813	2.852	2.581	252	28.103	16.910	14.120
Pordenone	—	—	—	—	—	—	—	—	7	750	510	434
Udine	—	—	—	—	—	—	—	—	37	3.984	2.286	2.232
Gorizia	—	—	—	—	2	467	286	306	23	2.003	1.163	1.099
Trieste	—	—	—	—	5	814	476	428	9	879	559	328
FRIULI-V. GIULIA	—	—	—	—	7	1.281	762	734	76	7.616	4.518	4.093
Imperia	1	253	139	130	14	1.923	1.114	969	61	4.895	2.760	2.095
Savona	—	—	—	—	10	1.199	671	638	83	6.449	3.566	2.882
Genova	4	765	462	472	17	2.175	1.268	1.147	71	4.795	2.855	2.120
La Spezia	—	—	—	—	1	150	104	104	21	1.472	826	647
LIGURIA	5	1.018	601	602	42	5.447	3.157	2.858	236	17.611	10.007	7.744
Piacenza	—	—	—	—	1	173	96	90	6	495	311	235
Parma	1	193	120	115	8	969	628	505	19	1.435	971	674
Reggio nell'Emilia	—	—	—	—	1	138	81	81	2	161	113	56
Modena	—	—	—	—	5	647	398	363	12	1.171	673	596
Bologna	1	189	121	98	4	577	377	378	28	2.520	1.504	1.037
Ferrara	—	—	—	—	—	—	—	—	12	1.287	756	534
Ravenna	—	—	—	—	15	1.963	1.098	1.089	163	12.339	6.984	6.722
Forlì	2	353	195	184	19	2.546	1.436	1.353	243	22.087	12.823	12.199
EMILIA-ROMAGNA	4	735	436	397	53	7.013	4.112	3.859	485	41.495	24.135	22.052
Massa-Carrara	—	—	—	—	5	446	237	217	15	796	440	399
Lucca	1	62	37	41	24	2.068	1.145	1.062	100	6.295	3.606	2.585
Pistoia	1	230	170	181	10	1.394	842	771	32	2.851	1.658	1.359
Firenze	5	1.016	579	583	17	2.460	1.396	1.356	46	4.803	2.764	2.239
Livorno	—	—	—	—	6	918	558	435	43	4.264	2.231	2.011
Pisa	—	—	—	—	5	817	458	465	20	1.357	813	593
Arezzo	—	—	—	—	—	—	—	—	8	646	387	336
Siena	1	142	72	72	5	636	354	313	34	3.049	1.810	1.458
Grosseto	—	—	—	—	9	1.211	658	627	23	1.486	820	732
TOSCANA	8	1.450	858	877	81	9.950	5.648	5.246	321	25.547	14.529	11.712

Segue Tav. 78 — Esercizi alberghieri per categoria

31 dicembre 1971

Segue I - ALBERGHI DI LUSSO, DI 1ª E DI 2ª CATEGORIA

PROVINCIE E REGIONI	ALBERGHI DI LUSSO				ALBERGHI DI 1ª CATEGORIA				ALBERGHI DI 2ª CATEGORIA			
	Esercizi	Letti	Camere	Bagni	Esercizi	Letti	Camere	Bagni	Esercizi	Letti	Camere	Bagni
Perugia	—	—	—	—	5	518	307	251	17	1.444	846	641
Terni	—	—	—	—	3	245	136	134	11	705	411	351
UMBRIA	—	—	—	—	8	763	443	385	28	2.149	1.257	992
Pesaro e Urbino	—	—	—	—	1	76	39	41	73	6.362	3.608	3.489
Ancona	—	—	—	—	7	1.212	668	659	46	4.049	2.317	2.069
Macerata	—	—	—	—	2	220	122	113	17	1.065	583	481
Ascoli Piceno	—	—	—	—	4	535	283	274	46	3.606	1.919	1.771
MARCHE	—	—	—	—	14	2.043	1.112	1.087	182	15.082	8.427	7.810
Viterbo	—	—	—	—	—	—	—	—	6	352	190	142
Rieti	—	—	—	—	—	—	—	—	10	689	379	311
Roma	11	3.934	2.278	2.230	52	10.755	6.391	6.086	127	12.284	7.112	5.641
Latina	—	—	—	—	6	706	363	357	31	2.272	1.268	1.172
Frosinone	1	230	158	144	3	308	181	175	61	5.164	2.977	2.648
LAZIO	12	4.164	2.436	2.374	61	11.769	6.935	6.618	235	20.761	11.924	9.914
L'Aquila	—	—	—	—	6	803	423	420	71	5.792	3.133	2.615
Teramo	—	—	—	—	1	170	90	104	60	6.495	3.455	3.416
Pescara	—	—	—	—	2	236	150	150	25	3.835	2.110	2.011
Chieti	—	—	—	—	1	90	64	42	20	1.746	965	877
ABRUZZI	—	—	—	—	10	1.299	727	716	176	17.868	9.663	8.919
Isernia	—	—	—	—	—	—	—	—	5	289	193	161
Campobasso	—	—	—	—	2	131	93	46	15	898	550	472
MOLISE	—	—	—	—	2	131	93	46	20	1.187	743	633
Caserta	—	—	—	—	2	266	158	146	15	1.728	927	879
Benevento	—	—	—	—	2	140	90	79	2	174	105	67
Napoli	4	1.002	601	624	55	8.778	5.032	4.532	136	11.774	6.677	5.669
Avellino	—	—	—	—	1	104	74	59	10	573	333	253
Salerno	—	—	—	—	16	1.604	899	864	77	4.928	2.626	2.445
CAMPANIA	4	1.002	601	624	76	10.892	6.253	5.680	240	19.177	10.668	9.313
Foggia	—	—	—	—	3	397	243	196	23	3.191	1.824	1.631
Bari	—	—	—	—	4	513	323	286	26	2.492	1.524	1.152
Taranto	—	—	—	—	2	454	316	296	12	893	500	429
Brindisi	—	—	—	—	2	248	164	140	10	1.463	768	725
Lecce	—	—	—	—	4	404	238	172	11	929	564	448
PUGLIA	—	—	—	—	15	2.016	1.284	1.090	82	8.968	5.220	4.385
Potenza	1	79	44	44	1	102	72	43	8	531	295	266
Matera	—	—	—	—	1	116	76	69	10	801	448	408
BASILICATA	1	79	44	44	2	218	148	112	18	1.332	743	664
Cosenza	—	—	—	—	5	540	323	180	41	4.206	2.206	1.629
Catanzaro	—	—	—	—	4	548	322	250	24	3.688	1.982	1.863
Reggio di Calabria	—	—	—	—	3	295	172	161	20	1.871	1.067	998
CALABRIA	—	—	—	—	12	1.383	817	591	85	9.765	5.255	4.490
Trapani	—	—	—	—	3	199	138	125	9	641	338	310
Palermo	1	180	91	96	3	864	548	570	21	3.477	1.780	1.512
Messina	1	175	100	100	13	1.641	909	866	34	2.793	1.574	1.428
Agrigento	—	—	—	—	3	315	184	172	10	715	429	384
Caltanissetta	—	—	—	—	—	—	—	—	7	635	416	356
Enna	—	—	—	—	1	98	58	58	5	317	182	149
Catania	1	240	151	151	3	502	340	340	7	818	489	310
Ragusa	—	—	—	—	—	—	—	—	5	394	278	204
Siracusa	—	—	—	—	2	223	149	143	7	664	412	345
SICILIA	3	595	342	347	28	3.842	2.326	2.274	105	10.454	5.898	4.998
Sassari	3	324	168	170	9	1.283	704	699	54	5.540	3.003	2.817
Nuoro	—	—	—	—	1	108	72	50	9	1.134	590	550
Cagliari	—	—	—	—	5	827	461	448	13	3.028	1.614	1.432
SARDEGNA	3	324	168	170	15	2.218	1.237	1.197	76	9.702	5.207	4.799
ITALIA	67	16.225	9.592	9.386	579	82.644	48.304	44.024	3.334	289.830	166.774	139.704

Segue Tav. 78 — Esercizi alberghieri per categoria

31 dicembre 1971

II - ALBERGHI DI 3ª E DI 4ª CATEGORIA - PENSIONI DI 1ª CATEGORIA

PROVINCIE E REGIONI	ALBERGHI DI 3ª CATEGORIA				ALBERGHI DI 4ª CATEGORIA				PENSIONI DI 1ª CATEGORIA			
	Esercizi	Letti	Camere	Bagni	Esercizi	Letti	Camere	Bagni	Esercizi	Letti	Camere	Bagni
Torino	92	5.009	2.890	1.535	222	6.447	3.667	1.088	1	39	25	13
Vercelli	47	1.540	931	481	76	1.601	950	225	—	—	—	—
Novara	110	5.004	2.975	1.446	156	3.615	2.186	490	—	—	—	—
Cuneo	66	2.868	1.625	770	224	5.565	3.168	778	1	33	18	18
Asti	9	332	198	118	36	729	423	154	—	—	—	—
Alessandria	37	1.396	853	387	112	2.597	1.529	360	—	—	—	—
PIEMONTE	361	16.149	9.472	4.737	826	20.554	11.923	3.095	2	72	43	31
VALLE D'AOSTA	216	8.402	4.857	2.549	171	4.401	2.531	671	—	—	—	—
Varese	32	1.339	748	474	90	2.028	1.142	339	—	—	—	—
Como	77	3.081	1.665	778	224	5.656	3.151	1.025	—	—	—	—
Sondrio	93	5.124	2.890	1.796	121	3.476	1.957	676	—	—	—	—
Milano	124	6.159	3.798	2.298	103	2.584	1.522	443	3	92	55	16
Bergamo	66	3.074	1.672	961	138	3.976	2.222	705	—	—	—	—
Brescia	150	7.291	4.176	2.628	250	8.194	4.594	2.027	3	118	66	37
Pavia	38	1.277	831	381	47	910	588	137	—	—	—	—
Cremona	2	65	36	33	22	356	231	47	—	—	—	—
Mantova	8	275	167	114	37	743	472	157	—	—	—	—
LOMBARDIA	590	27.685	15.983	9.463	1.032	27.923	15.879	5.556	6	210	121	53
Bolzano-Bozen	385	16.324	9.324	4.816	890	21.760	11.911	3.658	4	184	108	103
Trento	341	17.956	10.080	5.425	577	17.322	9.639	2.909	3	134	73	59
TRENTINO-A. ADIGE	726	34.280	19.404	10.241	1.467	39.082	21.550	6.567	7	318	181	162
Verona	185	8.840	4.867	3.416	296	7.998	4.394	1.547	—	—	—	—
Vicenza	61	2.485	1.523	933	127	3.060	1.838	497	—	—	—	—
Belluno	145	6.731	4.024	2.058	216	5.737	3.386	822	4	139	75	47
Treviso	27	1.273	772	449	70	1.448	928	260	—	—	—	—
Venezia	354	28.326	15.910	12.811	194	11.687	6.539	4.226	1	12	6	6
Padova	82	7.716	5.387	2.888	66	1.728	1.121	296	1	14	8	8
Rovigo	7	925	466	474	23	462	298	99	—	—	—	—
VENETO	861	56.296	32.969	23.029	992	32.120	18.504	7.847	6	165	89	61
Pordenone	10	434	281	181	44	1.013	612	257	—	—	—	—
Udine	120	7.731	4.333	3.658	202	5.579	3.210	1.406	—	—	—	—
Gorizia	66	3.467	2.056	1.486	48	1.455	830	235	1	42	23	20
Trieste	30	1.112	645	297	22	591	337	83	—	—	—	—
FRIULI-V. GIULIA	226	12.744	7.315	5.622	316	8.638	4.989	1.981	1	42	23	20
Imperia	135	6.689	3.769	2.308	119	3.565	1.994	652	—	—	—	—
Savona	193	11.186	6.120	4.260	138	5.272	2.906	1.317	2	49	27	27
Genova	144	6.408	3.890	2.118	118	3.251	2.033	588	3	97	58	30
La Spezia	57	2.449	1.362	818	45	928	499	171	—	—	—	—
LIGURIA	529	26.712	15.141	9.504	420	13.016	7.432	2.728	5	146	85	57
Piacenza	15	533	318	134	72	1.495	906	244	—	—	—	—
Parma	45	2.503	1.573	737	73	1.861	1.118	402	1	31	24	20
Reggio nell'Emilia	8	387	231	191	69	1.434	859	278	—	—	—	—
Modena	62	2.330	1.397	897	98	2.286	1.364	445	1	130	65	65
Bologna	77	3.282	1.951	1.005	152	3.388	1.800	554	—	—	—	—
Ferrara	28	2.101	1.107	966	48	1.076	664	193	—	—	—	—
Ravenna	171	8.608	4.921	4.288	33	863	517	268	—	—	—	—
Forlì	942	54.125	32.057	28.571	499	17.322	10.709	7.365	2	150	93	74
EMILIA-ROMAGNA	1.348	73.879	43.555	36.789	1.044	29.727	18.037	9.749	4	311	182	159
Massa-Carrara	23	1.042	570	385	43	949	511	143	4	173	93	85
Lucca	73	2.930	1.688	1.191	43	934	531	121	3	109	65	43
Pistoia	66	3.532	2.093	1.482	170	5.185	3.029	1.258	—	—	—	—
Firenze	84	4.940	2.984	1.630	95	2.465	1.501	453	5	190	110	86
Livorno	78	3.742	1.978	1.509	64	1.849	988	413	5	312	160	135
Pisa	22	893	485	272	30	857	477	111	3	154	79	84
Arezzo	24	882	499	291	50	1.043	595	211	—	—	—	—
Sienna	58	3.424	2.057	1.362	94	3.393	2.038	1.015	2	92	51	37
Grosseto	49	2.143	1.196	848	67	1.751	979	536	2	69	38	37
TOSCANA	477	23.528	13.550	8.990	656	18.446	10.649	4.261	24	1.099	596	507

Segue Tav. 78 — Esercizi alberghieri per categoria

31 dicembre 1971

Segue II — ALBERGHI DI 3ª E DI 4ª CATEGORIA — PENSIONI DI 1ª CATEGORIA

PROVINCIE E REGIONI	ALBERGHI DI 3ª CATEGORIA				ALBERGHI DI 4ª CATEGORIA				PENSIONI DI 1ª CATEGORIA			
	Esercizi	Letti	Camere	Bagni	Esercizi	Letti	Camere	Bagni	Esercizi	Letti	Camere	Bagni
Perugia	66	3.294	1.821	1.178	65	1.389	794	357	1	36	20	18
Terni	14	545	344	199	27	652	393	147	1	30	15	15
UMBRIA	80	3.839	2.165	1.377	92	2.041	1.187	504	2	66	35	33
Pesaro e Urbino.	124	6.925	3.937	3.522	74	1.546	892	452	—	—	—	—
Ancona	51	2.811	1.552	1.217	35	888	505	183	2	120	67	44
Macerata	34	1.494	865	554	34	826	486	228	1	19	10	7
Ascoli Piceno	65	3.222	1.797	1.321	42	979	529	220	1	22	12	4
MARCHE	274	14.452	8.151	6.614	185	4.219	2.412	1.083	4	161	89	55
Viterbo	19	916	521	374	33	758	453	170	—	—	—	—
Rieti	20	803	433	279	10	179	104	31	—	—	—	—
Roma	161	8.202	4.670	2.999	90	2.407	1.456	586	18	1.073	630	540
Latina	33	1.360	801	561	41	923	572	209	4	142	77	71
Frosinone	46	1.692	903	693	16	364	206	75	1	31	18	8
LAZIO	279	12.973	7.328	4.906	190	4.631	2.791	1.071	23	1.246	725	619
L'Aquila	33	1.232	704	480	29	585	347	134	1	50	26	11
Teramo	35	1.776	859	701	21	506	282	160	—	—	—	—
Pescara	27	1.509	840	487	15	360	209	65	—	—	—	—
Chieti	24	1.119	613	419	57	1.253	703	284	—	—	—	—
ABRUZZI	119	5.636	3.016	2.067	122	2.704	1.541	643	1	50	26	11
Isernia	6	177	95	70	4	58	39	12	—	—	—	—
Campobasso.	12	329	186	112	6	116	69	20	1	39	23	16
MOLISE	18	506	281	182	10	174	108	32	1	39	23	16
Caserta	21	752	421	307	6	104	62	33	—	—	—	—
Benevento	3	99	58	35	17	283	163	71	—	—	—	—
Napoli	161	7.665	4.354	2.938	152	4.008	2.237	817	14	512	284	247
Avellino	10	388	220	170	33	860	482	204	—	—	—	—
Salerno	88	3.782	2.083	1.657	71	1.625	914	436	2	44	23	19
CAMPANIA	283	12.686	7.136	5.107	279	6.880	3.858	1.561	16	556	307	266
Foggia	26	1.190	754	379	53	1.279	804	364	—	—	—	—
Bari	28	1.243	789	477	25	753	373	132	—	—	—	—
Taranto	18	799	484	347	7	173	107	15	1	28	18	12
Brindisi	9	543	315	99	15	317	193	66	—	—	—	—
Lecce	14	765	516	214	5	95	59	17	—	—	—	—
PUGLIA	95	4.540	2.858	1.516	105	2.617	1.536	594	1	28	18	12
Potenza	19	734	427	307	16	338	209	71	—	—	—	—
Matera	4	113	73	51	12	175	112	35	—	—	—	—
BASILICATA	23	847	500	358	28	513	321	106	—	—	—	—
Cosenza	56	2.790	1.547	796	48	1.199	694	196	—	—	—	—
Catanzaro	29	1.330	787	549	48	1.171	686	275	—	—	—	—
Reggio di Calabria.	14	542	324	206	42	866	544	204	2	58	32	31
CALABRIA	99	4.662	2.658	1.551	138	3.236	1.924	675	2	58	32	31
Trapani	6	278	171	129	17	612	388	125	—	—	—	—
Palermo	35	1.808	1.078	617	45	1.036	601	188	—	—	—	—
Messina	40	1.729	966	605	69	1.661	958	418	8	360	200	150
Agrigento	9	316	187	94	13	304	187	36	—	—	—	—
Caltanissetta	8	294	186	75	3	52	32	5	—	—	—	—
Enna	1	38	21	15	5	112	66	12	—	—	—	—
Catania	21	1.157	745	578	16	460	282	57	—	—	—	—
Ragusa	8	234	149	84	7	110	64	18	—	—	—	—
Siracusa	7	270	175	63	16	357	250	62	—	—	—	—
SICILIA	135	6.124	3.678	2.260	191	4.704	2.828	921	8	360	200	150
Sassari	49	2.113	1.220	771	18	356	201	90	—	—	—	—
Nuoro	26	1.474	818	645	20	438	264	78	—	—	—	—
Cagliari.	18	1.440	843	634	21	502	320	112	—	—	—	—
SARDEGNA	93	5.027	2.881	2.050	59	1.296	785	280	—	—	—	—
ITALIA	6.832	350.967	202.898	138.912	8.323	226.922	130.785	49.925	113	4.927	2.775	2.243

Segue Tav. 78 — Esercizi alberghieri per categoria

31 dicembre 1971

III - PENSIONI DI 2ª E DI 3ª CATEGORIA - LOCANDE

PROVINCIE E REGIONI	PENSIONI DI 2ª CATEGORIA				PENSIONI DI 3ª CATEGORIA				LOCANDE			
	Esercizi	Letti	Camere	Bagni	Esercizi	Letti	Camere	Bagni	Esercizi	Letti	Camere	Bagni
Torino	4	107	67	34	53	1.296	771	209	678	9.145	4.597	959
Vercelli	—	—	—	—	4	65	31	13	180	1.366	760	161
Novara	7	210	118	69	25	570	352	90	450	4.823	2.779	527
Cuneo	3	84	46	22	33	721	420	112	416	3.476	2.021	345
Asti	—	—	—	—	—	—	—	—	72	517	304	77
Alessandria	—	—	—	—	17	489	294	49	202	1.399	770	191
PIEMONTE	14	401	231	125	132	3.141	1.868	473	1.998	20.726	11.251	2.260
VALLE D'AOSTA	7	216	117	32	32	880	474	133	102	1.532	790	144
Varese	1	23	12	8	9	142	76	26	221	2.493	1.258	270
Como	1	19	9	3	29	674	359	120	550	4.959	2.533	518
Sondrio	4	127	74	46	24	486	277	129	222	2.282	1.236	273
Milano	37	798	479	155	120	2.490	1.554	552	451	4.285	2.342	476
Bergamo	6	142	80	52	28	690	383	124	463	5.079	2.647	560
Brescia	7	218	121	37	46	1.335	833	272	554	7.212	3.892	1.003
Pavia	1	16	10	4	7	119	78	12	303	1.902	1.187	196
Cremona	—	—	—	—	—	—	—	—	87	517	296	63
Mantova	—	—	—	—	—	—	—	—	150	955	553	103
LOMBARDIA	57	1.343	785	305	263	5.936	3.560	1.235	3.001	29.684	15.944	3.462
Bolzano-Bozen	131	4.738	2.739	1.613	598	13.895	7.712	2.675	803	9.833	5.099	965
Trento	53	1.901	1.073	621	306	8.842	4.852	1.729	449	6.063	3.032	539
TRENTINO-A. ADIGE	184	6.639	3.812	2.234	904	22.737	12.564	4.404	1.252	15.896	8.131	1.504
Verona	8	251	151	72	34	739	403	143	311	2.627	1.389	367
Vicenza	1	40	10	10	10	213	125	36	248	3.196	1.795	401
Belluno	16	429	257	137	128	2.618	1.540	404	198	1.984	1.141	269
Treviso	—	—	—	—	1	32	17	4	228	1.758	1.055	295
Venezia	18	691	398	247	178	8.481	4.777	2.074	616	18.415	10.037	4.250
Padova	—	—	—	—	13	292	190	61	130	1.054	619	183
Rovigo	3	117	61	53	8	212	112	47	106	876	464	140
VENETO	46	1.528	877	519	372	12.587	7.164	2.769	1.837	29.910	16.500	5.905
Pordenone	—	—	—	—	1	23	17	4	86	997	570	101
Udine	13	692	378	290	76	2.612	1.395	879	239	3.069	1.650	381
Gorizia	4	195	110	77	4	116	95	12	44	479	283	71
Trieste	2	34	19	10	25	356	211	62	56	671	377	90
FRIULI-V. GIULIA	19	921	507	377	106	3.107	1.718	957	425	5.216	2.860	643
Imperia	11	403	229	140	224	4.999	2.841	895	256	2.809	1.593	403
Savona	28	1.095	596	373	509	16.352	8.793	3.239	406	6.982	3.696	983
Genova	59	1.580	960	457	217	4.366	2.634	843	261	3.024	1.765	411
La Spezia	6	313	191	105	45	951	524	190	83	767	392	100
LIGURIA	104	3.391	1.978	1.075	995	26.668	14.792	5.167	1.006	13.582	7.446	1.897
Piacenza	—	—	—	—	2	25	15	4	163	1.249	776	149
Parma	5	156	100	40	70	2.001	1.273	506	189	1.804	1.064	277
Reggio nell'Emilia	—	—	—	—	1	9	9	2	141	1.231	679	183
Modena	1	36	20	21	66	1.391	802	327	96	974	553	138
Bologna	4	177	128	40	74	1.960	1.138	364	133	1.411	790	197
Ferrara	6	377	205	163	11	328	172	105	103	914	504	128
Ravenna	47	2.051	1.128	1.002	259	8.291	4.660	3.245	80	1.303	679	233
Forlì	99	5.331	3.166	2.295	1.774	53.761	32.867	19.518	537	7.373	4.495	1.563
EMILIA-ROMAGNA	162	8.128	4.745	3.561	2.257	67.766	40.936	24.071	1.441	16.259	9.540	2.868
Massa-Carrara	35	1.246	675	513	146	3.568	1.911	817	53	469	227	64
Lucca	110	3.977	2.145	1.364	388	8.570	4.762	1.670	118	1.107	633	146
Pistoia	9	274	159	123	93	2.018	1.172	398	75	814	452	116
Firenze	33	1.190	703	387	134	2.847	1.622	581	183	2.167	1.294	329
Livorno	13	611	322	252	122	3.127	1.773	906	48	692	342	171
Pisa	9	313	180	110	33	698	404	140	45	565	262	84
Arezzo	8	413	229	66	10	275	157	48	51	432	248	76
Siena	6	195	112	53	130	4.434	2.794	1.188	49	535	307	74
Grosseto	10	343	178	161	24	603	333	205	87	482	268	81
TOSCANA	233	8.562	4.703	3.029	1.080	26.140	14.928	5.953	689	7.263	4.053	1.141

Segue Tav. 78 — Esercizi alberghieri per categoria

31 dicembre 1971

Segue III — PENSIONI DI 2ª E DI 3ª CATEGORIA — LOCANDE

PROVINCIE E REGIONI	PENSIONI DI 2ª CATEGORIA				PENSIONI DI 3ª CATEGORIA				LOCANDE			
	Esercizi	Letti	Camere	Bagni	Esercizi	Letti	Camere	Bagni	Esercizi	Letti	Camere	Bagni
Perugia	2	37	23	16	44	594	340	139	23	156	94	25
Terni	2	39	26	25	7	78	47	26	23	206	113	33
UMBRIA	4	76	49	41	51	672	387	165	46	362	207	58
Pesaro e Urbino	16	600	459	396	142	4.570	2.552	1.617	37	411	205	71
Ancona	21	951	535	419	70	1.634	920	466	36	349	192	61
Macerata	3	67	37	26	21	380	208	93	23	216	123	36
Ascoli Piceno	11	517	270	189	61	1.884	1.004	607	17	182	88	22
MARCHE	51	2.335	1.301	1.030	294	8.468	4.684	2.783	113	1.158	608	190
Viterbo	3	154	89	21	5	113	57	34	41	507	280	80
Rieti	3	128	68	33	26	523	288	124	27	210	118	24
Roma	183	5.769	3.392	2.033	290	5.678	3.507	1.542	320	3.649	2.183	722
Latina	13	322	189	146	33	608	382	201	5	56	31	2
Frosinone	23	995	610	461	106	3.191	1.904	1.150	23	279	156	35
LAZIO	225	7.368	4.348	2.694	460	10.113	6.138	3.051	416	4.701	2.768	863
L'Aquila	3	104	63	33	10	176	91	31	71	660	348	81
Teramo	12	528	286	238	42	1.013	526	332	18	180	87	29
Pescara	5	252	140	104	11	318	171	77	19	202	103	28
Chieti	1	69	36	42	4	82	41	14	64	410	211	45
ABRUZZI	21	953	525	417	67	1.589	829	454	172	1.452	749	181
Isernia	1	12	8	2	5	55	32	12	13	77	41	9
Campobasso	3	70	42	23	8	97	57	25	23	166	72	14
MOLISE	4	82	50	25	13	152	89	37	36	243	113	23
Caserta	1	22	11	6	6	93	50	22	30	223	112	25
Benevento	—	—	—	—	—	—	—	—	16	102	48	9
Napoli	61	2.362	1.375	984	140	3.585	2.053	1.094	114	1.529	766	195
Avellino	—	—	—	—	—	—	—	—	61	517	225	40
Salerno	12	290	152	123	68	1.413	759	542	163	1.452	569	62
CAMPANIA	74	2.674	1.538	1.113	214	5.091	2.862	1.658	384	3.823	1.720	331
Foggia	4	112	65	43	6	145	86	18	56	536	287	56
Bari	2	44	25	15	18	376	225	118	55	932	378	92
Taranto	3	136	89	22	3	43	23	5	5	59	31	5
Brindisi	1	31	18	11	8	107	65	24	8	111	66	13
Lecce	9	282	161	80	10	177	101	57	18	209	102	23
PUGLIA	19	605	358	171	45	848	500	222	142	1.847	864	189
Potenza	3	65	41	30	15	238	140	61	140	1.070	536	95
Matera	—	—	—	—	—	—	—	—	33	336	173	34
BASILICATA	3	65	41	30	15	238	140	61	173	1.406	709	129
Cosenza	1	24	12	12	1	13	7	3	86	798	405	105
Catanzaro	—	—	—	—	16	317	179	75	35	326	174	24
Reggio di Calabria	3	67	39	16	6	99	64	30	34	254	142	32
CALABRIA	4	91	51	28	23	429	250	108	155	1.378	721	161
Trapani	—	—	—	—	12	206	128	45	10	129	72	16
Palermo	4	133	56	62	16	269	145	46	97	1.223	611	80
Messina	9	277	155	115	54	1.047	576	305	90	956	496	149
Agrigento	—	—	—	—	1	30	11	2	22	246	125	9
Caltanissetta	—	—	—	—	2	32	19	2	8	101	57	3
Enna	—	—	—	—	—	—	—	—	7	69	41	—
Catania	10	253	128	60	14	223	131	43	43	602	321	49
Ragusa	—	—	—	—	—	—	—	—	6	86	41	6
Siracusa	1	13	10	3	—	—	—	—	13	208	108	14
SICILIA	24	676	349	240	99	1.807	1.010	443	296	3.620	1.872	326
Sassari	5	543	289	257	14	380	205	109	22	260	132	43
Nuoro	1	25	14	8	4	73	44	21	25	368	205	49
Cagliari	2	64	37	26	1	14	9	4	60	691	375	92
SARDEGNA	8	632	340	291	19	467	258	134	107	1.319	712	184
ITALIA	1.263	46.686	26.705	17.337	7.441	198.836	115.151	54.278	13.791	161.377	87.558	22.459

TAV. 79 — Esercizi alberghieri delle Stazioni di cura, soggiorno e turismo per singola stazione
31 dicembre 1971

PROVINCIE E STAZIONI	ESERCIZI	LETTI	CAMERE	BAGNI	PROVINCIE E STAZIONI	ESERCIZI	LETTI	CAMERE	BAGNI
PIEMONTE					<i>Segue</i> LOMBARDIA				
TORINO					Ponte di Legno . . .	38	1.189	653	278
Avigliana	15	154	77	27	Salò	41	1.487	781	393
Bardonecchia	33	1.280	715	357	Sirmione	74	2.832	1.563	953
Clavière	8	233	140	84	Toscolano Maderno . . .	47	1.379	751	324
Ivrea	18	535	313	143	PAVIA				
Sauze d'Oulx	28	1.307	726	482	Salice Terme	20	905	559	256
Sestriere	18	1.563	995	682	TOTALE	1.134	38.774	21.692	11.100
VERCELLI					TRENTINO-ALTO ADIGE				
Varallo Sesia	21	437	249	96	BOLZANO-Bozen				
NOVARA					Badia	67	2.742	1.521	819
Arona	25	627	358	201	Bolzano	88	3.130	1.872	781
Baveno	34	1.417	789	435	Bressanone	64	1.910	1.109	479
Bognanco	26	946	638	89	Brunico	44	1.105	626	305
Macugnaga	36	1.028	638	172	Colle Isarco-Brennero . .	24	714	414	100
S. Maria Maggiore	14	553	325	172	Corvara-Colfosco	50	2.297	1.316	969
Stresa	73	2.961	1.734	1.081	Dobbiaco	41	1.488	819	280
Verbania Pallanza	51	1.649	966	507	Merano	163	7.275	4.301	2.302
CUNEO					Nova Levante	36	1.084	613	170
Frabosa Soprana	19	844	449	152	Ortisei	70	2.399	1.378	754
Garessio	17	526	309	91	Prato allo Stelvio (c) . .	67	2.354	1.320	525
Limone Piemonte	38	1.234	696	413	Renon-Collalbo	58	1.320	798	250
Lurisia (Roccaforte Mondovì)	17	831	474	268	San Candido	25	828	459	246
ALESSANDRIA					Selva Val Gardena	96	3.818	2.004	1.150
Acqui Terme	44	1.881	1.204	414	Vipiteno	31	686	371	159
TOTALE	535	20.056	11.785	5.866	TRENTO				
VALLE D'AOSTA					Arco	29	690	385	117
AOSTA					Baselga di Pinè	23	810	445	230
Ayas-Champoluc	25	1.126	632	342	Canazei-Campitello . . .	84	3.347	1.904	824
Aosta	36	1.635	918	686	Cavalese (d)	81	2.763	1.541	623
Breuil-Cervinia (Val- tournanche)	39	2.096	1.176	940	Falgaria	54	2.294	1.216	561
Brusson	18	670	382	144	Lavarone	26	1.131	648	260
Cogne	24	990	594	238	Levico-Vetriolo	73	3.082	1.800	942
Courmayeur	83	2.771	1.561	845	Madonna di Campiglio (Pinzolo)	77	4.023	2.202	1.641
Gressoney (La Trin. S. Jean)	27	1.094	621	245	Malè (e)	106	3.548	1.987	968
Saint Vincent	36	1.473	837	494	Moena	79	2.892	1.637	817
Valtournanche - Pa- quier	35	1.427	599	288	Molveno-Andalo-Fai . . .	77	3.797	2.111	1.136
TOTALE	323	12.882	7.320	4.202	Predazzo	27	890	500	247
LOMBARDIA					Riva del Garda	103	5.013	2.635	1.124
VARESE					Roncegno	14	421	258	82
Luino	19	377	224	78	Rovereto	15	418	236	70
Varese	47	1.217	700	370	S. Martino di Ca- strozza (f)	92	3.815	2.182	1.136
Viggiù-Saltrio - Clivio	10	243	138	27	Torbole-Nago	49	1.790	987	311
COMO					Trento (g)	119	3.932	2.235	1.150
Barzio	14	438	236	94	Vigo e Pozza di Fassa . .	97	3.950	2.170	1.116
Bellagio	28	1.104	567	315	TOTALE	2.149	81.554	46.000	22.644
Campione	5	123	69	51	VENETO				
Canzo	7	228	120	52	VERONA				
Cernobbio	17	630	360	271	Bardolino	59	2.320	1.215	753
Como-Brunate	62	1.962	1.075	498	Bosco Chiesanuova	32	784	472	148
Griante-Cadenabbia	11	771	435	194	Brenzone	58	1.827	988	526
Lanzo d'Intelvi	15	410	236	115	Garda	46	2.954	1.604	1.217
Lecco	68	1.284	653	235	Lazise	32	955	498	295
Menaggio	20	625	373	169	Malcesine	109	3.714	2.059	1.153
Tremezzo	15	688	385	213	Peschiera del Garda	53	1.397	731	391
SONDRIO					Torri del Benaco	51	1.819	972	534
Aprica	38	1.520	827	535	VICENZA				
Bormio	50	2.203	1.236	798	Asiago	39	1.372	749	484
Chiesa Valmalenco (a)	55	1.982	1.094	627	Bassano del Grappa	22	495	293	117
Madesimo (Isolato)	15	856	454	337	Recoaro Terme	42	1.856	966	372
Sondalo	19	360	220	102	BELLUNO				
BERGAMO					Alleghe-Rocca Pietore . .	31	950	555	244
Bergamo	37	1.234	735	379	Auronzo-Misurina	76	2.109	1.221	400
S. Pellegrino Terme	25	1.103	655	227	Belluno	25	897	544	399
Selvino	19	661	356	187	Centro di Cadore (h)	44	1.276	761	222
BRESCIA					Cortina d'Ampezzo	81	4.928	2.995	1.889
Bovegno	6	76	42	7	Falcade e Caviola	16	638	375	213
Collio	16	354	193	51	Feltre-Pedavena	19	495	317	152
Darfo-Boario Terme	68	2.382	1.477	531	Livinallongo-Col di La- na	30	692	401	129
Desenzano del Garda	64	1.890	1.014	520	Pieve di Cadore	33	1.220	755	253
Edolo	18	340	191	71	S. Stefano Cadore (i)	55	1.094	647	178
Gardone Riviera	41	1.896	1.097	611	San Vito di Cadore	38	1.442	843	308
Iseo (b)	48	1.201	650	330	Sappada	39	1.188	689	221
Limone sul Garda	57	2.844	1.573	911	TREVISO				
					Vittorio Veneto	23	441	262	98

(a) Comprende anche Caspoggio e Lauzada. — (b) Comprende anche Monte Isola, Paratico, Sale Maresimo e Sulzano. — (c) Comprende anche Stelvio, Tubre, Martello e Ultimo. — (d) Comprende anche Varena, Carano e Molina. — (e) Comprende anche Pejo, Caldes, Rabbi, Comezzadura, Mezzana, Dinaro, Monclassico, Ossana, Pellizzano e Vermiglio. — (f) Comprende anche Siror, Tonadico e Fiera di Primiero. — (g) Comprende anche Calceranica, Caldonazzo, Tenne e Pergine. — (h) Comprende Calalzo, Domegge, Lorenzago, Lozzo e Vigo. — (i) Comprende Comelico, San Nicolò, San Pietro e Danta.

Segue Tav. 79 — Esercizi alberghieri delle Stazioni di cura, soggiorno e turismo per singola stazione
31 dicembre 1971

PROVINCIE E STAZIONI	ESERCIZI	LETTI	CAMERE	BAGNI	PROVINCIE E STAZIONI	ESERCIZI	LETTI	CAMERE	BAGNI
<i>Segue VENETO</i>					<i>Segue EMILIA-ROMAGNA</i>				
VENEZIA					MODENA				
Bibione (S. Michele al Tagliamento)	105	8.747	4.760	4.412	Sestola	26	794	446	275
Caorle	259	14.212	7.532	4.830	BOLOGNA				
Chioggia	149	5.787	3.207	1.589	Castel S. Pietro	11	283	162	70
Iesolo	510	34.052	19.450	13.854	Lizzano in Belvedere	68	2.063	1.186	409
Venezia	339	20.273	11.565	7.171	Porretta Terme	18	869	498	270
PADOVA					FERRARA				
Abano Terme (a)	99	10.179	7.003	4.185	Lidi Ferraresi (Co- macchio)	62	3.666	1.913	1.487
Battaglia Terme	9	204	118	37	RAVENNA				
Montegrotto Terme	34	3.617	2.556	1.973	Cervia-Milano Marit- tima	513	25.434	14.084	12.515
TOTALE	2.557	133.634	77.103	48.747	Ravenna	169	7.830	4.528	3.685
					Riolo Terme	42	1.229	796	329
FRIULI-VENEZIA GIULIA					FORLÌ				
UDINE					Bagno di Romagna	23	618	344	131
Arta Terme	21	709	453	195	Bellaria-Igea Marina	442	17.248	10.475	7.521
Forni di Sopra	13	441	258	134	Castrocaro Terme	20	608	540	377
Lignano	226	13.520	7.294	6.255	Cattolica	393	17.996	11.152	8.754
Ravascletto	9	307	174	89	Cesenatico	505	20.607	12.103	10.231
Tarvisio	38	1.068	604	246	Misano Adriatico	122	5.120	3.029	2.717
GORIZIA					Riccione	725	29.217	17.361	12.891
Gradisca d'Isonzo (b)	9	160	88	49	Rimini	1.634	63.332	37.750	26.600
Grado	114	6.364	3.708	2.722	TOTALE	4.929	203.487	120.436	90.462
TRIESTE					TOSCANA				
Sistiana (Duino Auri- sina)	39	966	506	270	MASSA-CARRARA				
Trieste	72	2.831	1.748	863	Marina di Carrara	20	646	337	175
TOTALE	541	26.366	14.833	10.823	Massa e Marina	182	5.580	3.002	1.650
LIGURIA					LUCCA				
IMPERIA					Bagni di Lucca	10	259	141	39
Bordighera	106	3.594	2.060	1.152	Forte dei Marmi	159	5.990	3.374	2.218
Cervo	8	377	198	131	Lido di Camaiore	161	4.785	2.692	1.407
Diano Marina	160	6.771	3.752	2.217	Marina di Pietrasanta	150	5.419	2.973	1.934
Imperia	56	1.371	785	289	Viareggio	212	6.652	3.727	1.822
Ospedaletti	22	603	346	221	PISTOIA				
S. Bartolomeo del Cervo	42	1.473	808	430	Abetone	26	1.041	572	340
San Remo	249	6.912	4.009	2.112	Cutigliano	22	616	339	186
Taggia	30	1.104	619	309	Montecatini Terme	278	11.179	6.669	4.366
Ventimiglia	40	1.206	681	312	S. Marcello Pistoiese	36	1.165	670	323
SAVONA					FIRENZE				
Alasio	208	8.876	4.900	2.876	Fiesole	9	285	170	104
Albisola Marina e Su- periore	36	1.137	613	246	Firenze	392	16.290	9.471	6.080
Celle Ligure	57	2.091	1.109	615	Prato	13	452	296	141
Ceriale	25	875	459	291	Vallombrosa - Sal- tino (c)	13	899	569	196
Finale Ligure	188	7.143	3.902	1.936	LIVORNO				
Laigueglia	111	4.053	2.193	1.265	Castiglioncello (d)	41	1.399	767	436
Loano	130	4.580	2.510	1.267	Isola d'Elba (e)	161	8.005	4.128	3.520
Noli	38	1.018	527	250	S. Vincenzo	20	676	361	261
Pietra Ligure	62	3.485	1.932	1.053	PISA				
Sassello	18	406	215	78	Bagni di Casciana	16	488	306	120
Spotorno	86	3.426	1.835	992	AREZZO				
Varazze	145	5.192	2.795	1.362	Bibbiena - Poppi e Chiusi della V.	29	870	490	155
GENOVA					Cortona	11	266	147	77
Arenzano	26	682	373	184	SIENA				
Camogli	18	503	299	195	Abbadia S. Salvatore	19	553	298	227
Chiavari	46	1.639	1.037	642	Chianciano Terme	219	11.252	6.927	4.171
Lavagna	67	2.634	1.637	838	Siena	26	1.350	798	405
Nervi (Genova)	55	1.469	949	499	GROSSETO				
Pegli (Genova)	9	251	151	89	Castiglione della Pe- scaia	34	1.750	932	839
Portofino Mare	6	326	185	166	Costa d'Argento (f)	52	2.014	1.087	890
Rapallo	72	2.330	1.410	940	Costa del Sole-Follo- nica	19	913	502	330
S. Margherita Ligure	39	1.785	1.023	747	TOTALE	2.330	90.794	51.745	32.612
S. Stefano d'Aveto	15	495	269	157	UMBRIA				
Sestri Levante	59	2.072	1.176	673	PERUGIA				
Torriglia	9	292	179	61	Assisi	30	1.456	813	502
Uscio	3	68	38	9	Cascia	4	503	278	210
Zoagli	8	356	198	132	Città di Castello	5	270	166	89
LA SPEZIA					Foligno	15	487	262	160
Lerici	38	1.086	609	422	Gubbio	9	246	146	107
Levanto	22	792	439	229	Nocera Umbra	4	109	63	47
TOTALE	2.327	82.471	46.220	25.387	Perugia	40	1.637	1.003	597
EMILIA-ROMAGNA					TERNI				
PIACENZA					Spoleto-Campello sul Clitumno	21	791	428	327
Bobbio	17	313	179	79	TOTALE	155	6.327	3.676	2.413
PARMA					TERNI				
Salsomaggiore Terme	128	5.788	3.723	2.063	Orvieto	27	828	477	374
S. Andrea Bagni (Ma- desano)	11	272	167	58	TOTALE	155	6.327	3.676	2.413

(a) Comprende anche Teolo e Torreglia. — (b) Comprende anche Fogliano Redipuglia. — (c) Comune di Reggello. — (d) Comune di Rosignano Marittimo. — (e) Comprende Portoferraio, Campo nell'Elba, Marciana, Capoliveri, Porto Azzurro e Rio Marina. — (f) Comprende Orbetello e Isola del Giglio.

Segue TAV. 79 — Esercizi alberghieri delle Stazioni di cura, soggiorno e turismo per singola stazione
31 dicembre 1971

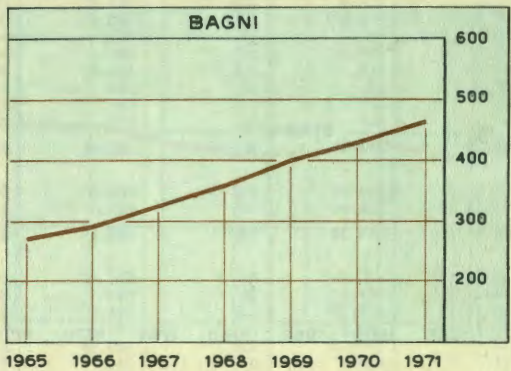
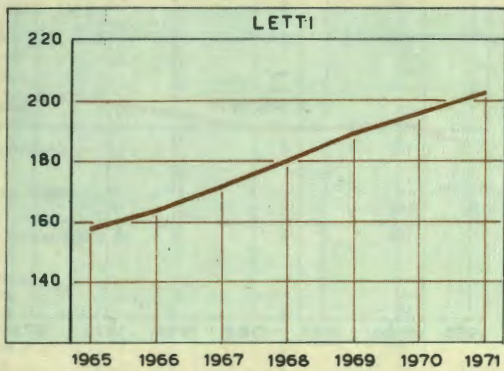
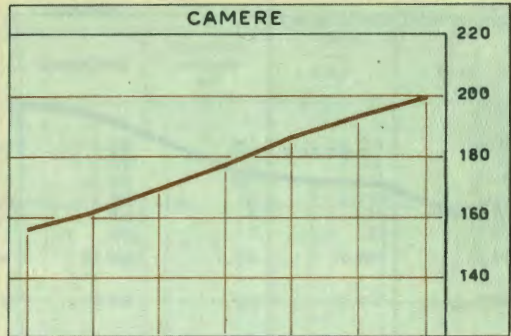
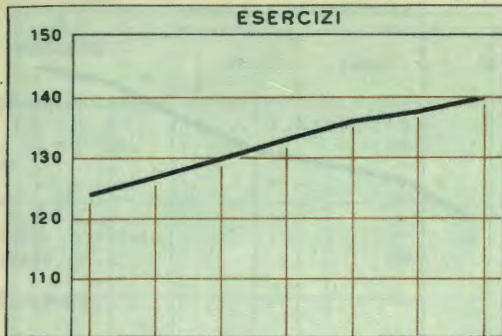
PROVINCIE E STAZIONI	ESERCIZI	LETTI	CAMERE	BAGNI	PROVINCIE E STAZIONI	ESERCIZI	LETTI	CAMERE	BAGNI
MARCHE					CAMPANIA				
PESARO E URBINO					NAPOLI				
Fano	105	4.476	2.422	1.839	Barano-Forio-Serrara	62	2.577	1.527	1.361
Gabicce a Mare	127	6.793	3.912	3.487	Capri-Anacapri	94	3.591	2.017	1.617
Pesaro	105	6.256	3.520	3.107	Casamicciola	41	1.638	931	653
Urbino	12	481	304	206	Castellammare di Stabia	20	1.112	625	448
ANCONA					Isola d'Ischia	60	4.506	2.649	2.322
Ancona-Conero (a)	81	3.538	2.024	1.503	Lacco Ameno	16	1.006	586	572
Falconara Marittima	8	338	192	152	Napoli	240	12.383	7.132	3.934
Loreto	19	844	466	269	Pompei	28	887	478	338
Senigallia	100	5.898	3.271	2.794	Pozzuoli	22	724	430	221
MACERATA					Sorrento-Sant'Agnello	109	7.526	4.124	3.445
Camerino	4	105	67	32	Vico Equense	21	1.058	580	501
Cingoli	5	185	108	63	SALERNO				
Civitanova Marche	23	739	420	258	Amalfi	28	1.132	609	498
Porto Recanati	16	755	441	358	Cava de' Tirreni	6	213	111	93
Recanati	3	90	49	17	Maiori	18	1.026	556	492
Sarnano	9	371	208	117	Paestum	26	872	455	427
Tolentino	4	135	82	45	Positano	39	1.386	734	712
ASCOLI PICENO					Ravello	14	400	213	145
Acquasanta	5	393	258	46	Salerno	38	1.348	786	522
Ascoli Piceno	10	523	316	222	TOTALE	902	43.385	24.543	18.301
Fermo	11	509	256	197	PUGLIA				
Grottammare	18	1.185	605	499	FOGGIA				
Porto S. Giorgio	32	1.268	679	523	Manfredonia	11	528	283	210
San Benedetto del Tronto	96	5.307	2.822	2.327	S. Giovanni Rotondo	24	510	289	83
TOTALE	793	40.189	22.422	18.061	BARI				
LAZIO					Barletta	10	412	246	164
VITERBO					Trani	6	270	182	121
Etruria Meridionale (b)	17	443	239	170	TARANTO				
Viterbo	16	710	425	192	Martina Franca	3	124	67	62
RIETI					BRINDISI				
Rieti-Terminillo	31	1.250	687	474	Fasano	13	924	499	297
ROMA					LECCE				
Anzio	22	1.155	628	527	S. Cesarea Terme	6	288	204	66
Bracciano (c)	10	269	154	58	TOTALE	73	3.056	1.770	1.003
Laghi e Castelli Romani (d)	35	986	543	351	BASILICATA				
Civitavecchia	11	430	240	145	POTENZA				
Santa Marinella	17	847	449	388	Maratea	15	532	287	261
Subiaco	10	513	270	231	TOTALE	15	532	287	261
Tivoli	14	337	187	106	CALABRIA				
Tuscolo (e)	25	1.004	568	438	COSENZA				
Velletri	3	120	63	35	Guardia Piemontese	7	634	341	113
LATINA					CATANZARO				
Formia	13	794	433	313	Crotone	11	533	322	195
Minturno-Scauri	17	537	331	192	Soverato	9	291	164	127
Terracina	29	693	544	368	Vibo Valentia	11	466	280	181
FROSINONE					REGGIO DI CALABRIA				
Cassino	13	424	261	133	Reggio di Calabria	26	880	557	310
Fiuggi	181	9.139	5.411	4.177	TOTALE	64	2.804	1.664	926
TOTALE	464	19.851	11.433	8.318	SICILIA				
ABRUZZI					TRAPANI				
L'AQUILA					Erice	6	217	130	117
L'Aquila	27	1.343	749	526	PALERMO				
Pescasseroli	9	481	244	218	Cefalù	17	1.195	640	560
Pescocostanzo	6	371	189	154	Palermo-Monreale	135	4.957	2.936	1.653
Roccaraso	27	2.320	1.215	1.111	MESSINA				
Scanno	17	649	360	302	Isole Eolie (f)	49	1.443	761	571
Sulmona	10	259	168	103	Messina	49	1.963	1.147	678
Tagliacozzo	8	418	220	183	Taormina	112	4.025	2.212	1.701
TERAMO					AGRIGENTO				
Giulianova	19	1.254	668	600	Agrigento	13	680	401	247
Roseto degli Abruzzi	21	1.211	642	542	Sciacca	8	437	241	174
Silvi	25	2.132	1.039	1.016	CALTANISSETTA				
PESCARA					Gela	9	547	318	212
Caramanico	12	649	353	213	ENNA				
Montesilvano	22	2.621	1.395	1.277	Piazza Armerina	4	214	125	101
Pescara	49	2.718	1.611	1.164	CATANIA				
CHIETI					Acireale	5	209	122	98
Francoavilla a Mare	16	606	331	254	SIRACUSA				
Ortona	9	624	325	263	Siracusa	21	1.178	777	538
Vasto	27	1.096	600	406	TOTALE	428	17.065	9.810	6.650
TOTALE	304	18.752	10.109	8.332	SARDEGNA				
MOLISE					SASSARI				
CAMPOBASSO					Alghero	32	2.748	1.459	1.344
Termoli	13	540	316	198	Olbia	16	822	469	353
TOTALE	13	540	316	198	TOTALE	48	3.570	1.928	1.697
ITALIA					TOTALE	20.084	846.069	485.082	318.003

(a) Comprende Numana, Sirolo e Camerano. — (b) Comprende Tarquinia, Tuscania e Montalto di Castro. — (c) Comprende Anagninara e Trevignano. — (d) Comprende Albano, Genzano, Rocca di Papa, Ariccia, Castel Gandolfo e Nemi. — (e) Comprende Frascati, Grottaferrata, Montecompatri, Monte Porzio Catone e Rocca Priora. — (f) Comprende Lipari, Leni e Santa Marina Salina.

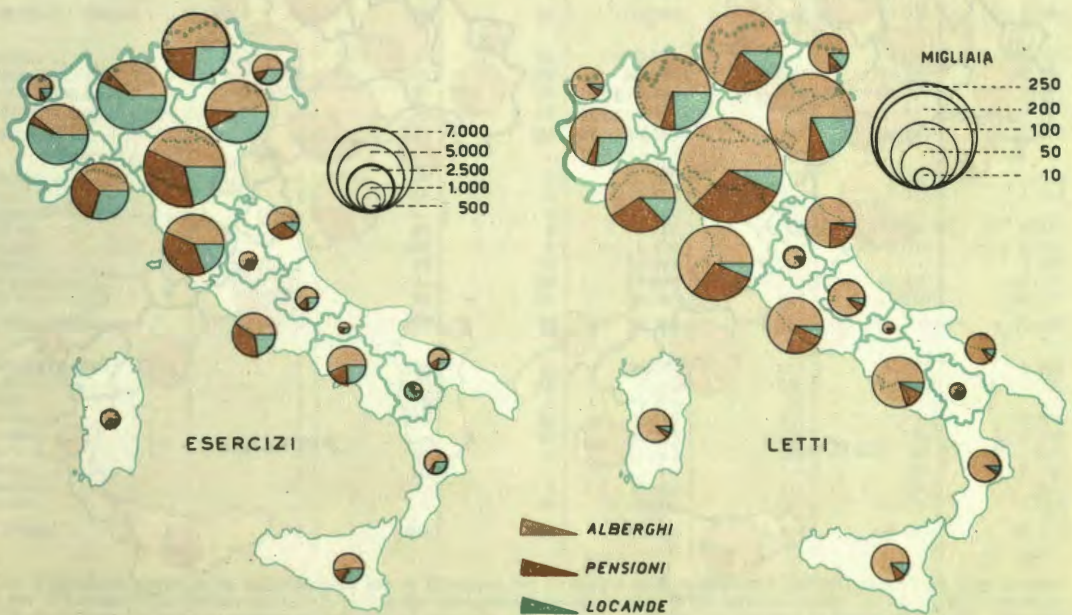
ESERCIZI ALBERGHIERI

Situazione a fine anno

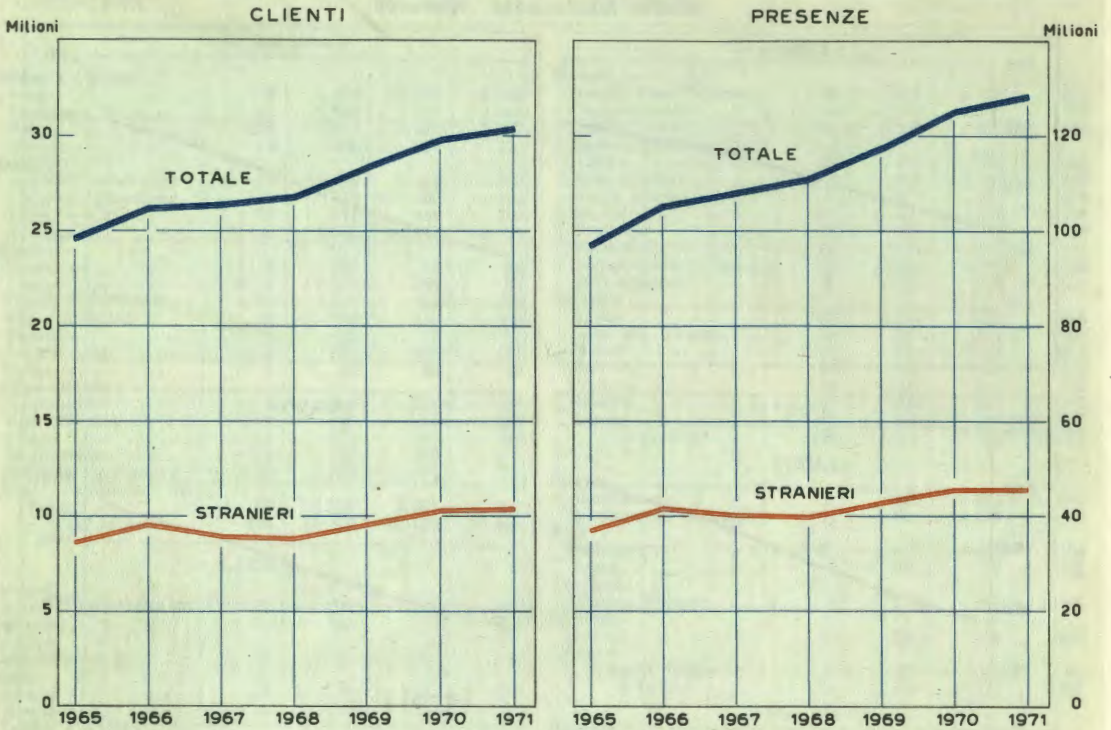
NUMERI INDICI - BASE : 1958 = 100



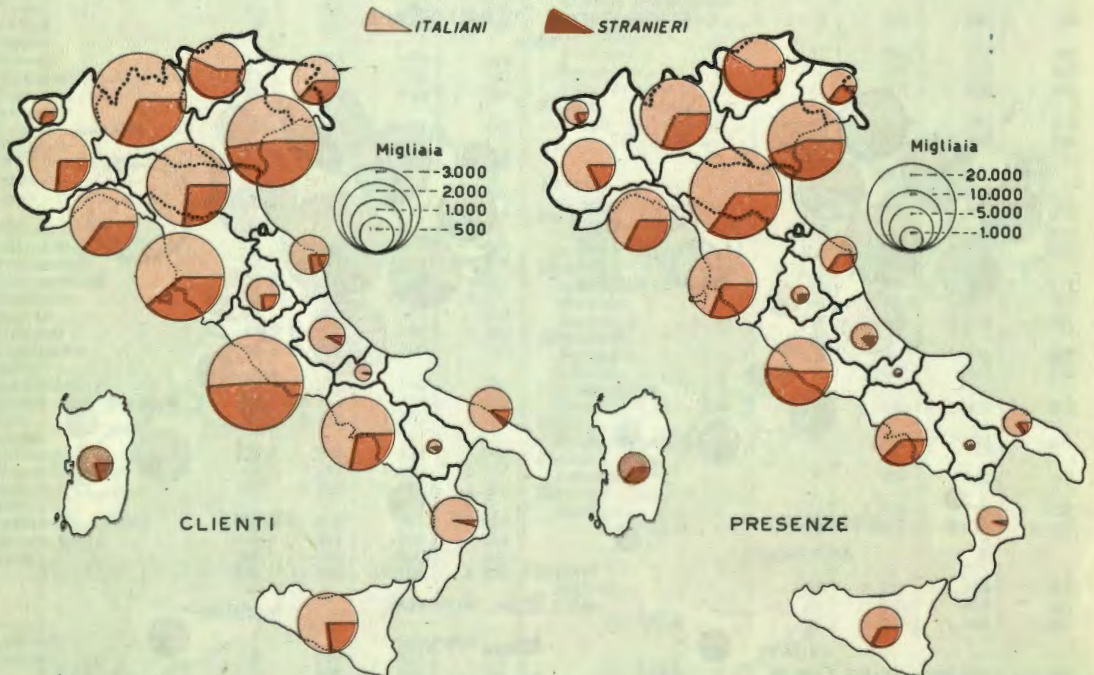
DISTRIBUZIONE TERRITORIALE 1971



CLIENTI E PRESENZE NEGLI ESERCIZI ALBERGHIERI



DISTRIBUZIONE TERRITORIALE 1971



TAV. 80 — Esercizi extralberghieri (a)

Situazione alle date indicate

PROVINCIE E REGIONI	31 DICEMBRE 1971 (b)					31 AGOSTO 1971 (c)	
	Alberghi della gioventù (d)		Campeggi			Alloggi privati (e) Letti	Altri esercizi (f) Letti
	N	Letti	N	Posti-letto	Superficie migliaia m ²		
Torino	1	100	18	2.730	230	3.213	5.094
Vercelli	—	—	5	660	52	2.808	3.848
Novara	—	—	57	13.780	856	3.332	6.951
Cuneo	1	20	12	2.382	82	5.045	5.448
Asti	—	—	1	313	9	84	1.153
Alessandria	—	—	1	188	5	122	1.488
PIEMONTE	2	120	94	20.053	1.234	14.604	23.982
VALLE D'AOSTA	—	—	29	9.791	308	22.033	4.538
Varese	—	—	12	5.882	137	7.633	443
Como	4	243	58	12.973	726	9.702	4.826
Sondrio	—	—	5	1.387	54	6.895	4.980
Milano	1	408	4	875	87	—	4.066
Bergamo	1	60	4	1.060	185	56.959	10.215
Brescia	—	—	62	26.428	1.273	17.253	25.811
Pavia	—	—	3	440	21	57	2.081
Cremona	—	—	1	40	3	—	—
Mantova	—	—	3	270	9	—	—
LOMBARDIA	6	711	152	49.333	2.495	98.499	52.422
Bolzano-Bozen	—	—	32	5.200	302	34.249	18.989
Trento	3	341	34	6.668	353	56.223	24.747
TRENTINO-ALTO A.	3	341	66	11.868	655	90.472	43.736
Verona	—	—	58	24.170	1.318	9.011	6.296
Vicenza	—	—	2	600	20	14.454	11.291
Belluno	1	44	12	6.497	213	37.583	17.183
Treviso	—	—	2	160	10	4.097	1.526
Venezia	2	590	58	45.251	2.127	62.946	17.512
Padova	1	49	1	80	5	1.280	3.525
Rovigo	—	—	1	9.750	400	724	2.607
VENETO	4	683	134	86.508	4.093	130.095	59.940
Pordenone	—	—	—	—	—	—	131
Udine	—	—	11	9.800	819	52.047	4.466
Gorizia	—	—	7	7.206	431	5.714	1.466
Trieste	1	100	9	2.780	190	1.777	1.218
FRIULI-V. GIULIA	1	100	27	19.786	1.440	59.538	7.281
Imperia	—	—	33	7.373	194	8.359	5.554
Savona	2	178	57	17.765	1.240	62.499	12.507
Genova	1	180	23	5.291	253	22.290	5.687
La Spezia	1	74	12	3.437	90	3.846	207
LIGURIA	4	432	125	33.866	1.777	96.994	23.955
Piacenza	—	—	2	300	10	917	305
Parma	1	48	4	2.855	134	2.317	1.855
Reggio nell'Emilia	—	—	1	100	3	—	—
Modena	1	25	4	560	74	2.601	2.045
Bologna	1	200	5	1.630	54	6.595	2.701
Ferrara	1	54	10	13.524	720	—	2.353
Ravenna	—	—	20	18.640	798	19.647	15.108
Forlì	1	98	24	20.960	856	92.655	49.553
EMILIA-ROMAGNA	5	425	70	58.569	2.649	124.732	73.920
Massa-Carrara	1	200	14	8.320	318	16.471	1.664
Lucca	1	90	12	5.260	266	125.046	4.852
Pistoia	1	100	3	376	22	5.070	313
Firenze	2	460	12	3.110	447	2.901	5.459
Livorno	—	—	43	23.532	1.209	11.768	4.329
Pisa	1	90	4	1.510	119	63	240
Arezzo	1	40	—	—	—	306	1.479
Siena	—	—	7	1.950	111	1.606	673
Grosseto	—	—	35	20.276	1.097	5.774	1.726
TOSCANA	7	980	130	64.334	3.589	169.005	20.735

(a) Rilevazione effettuata in collaborazione con il Ministero del turismo e dello spettacolo e l'ENIT, tramite gli Enti provinciali per il turismo e le Stazioni di C.S.T. — (b) La rilevazione è estesa a tutto il territorio nazionale. — (c) La rilevazione riguarda soprattutto le località soggette all'imposta di soggiorno ed è riferita al periodo di massima occupazione. — (d) Compresi quelli della Regione siciliana, della Regione sarda ed altri. — (e) Camere, appartamenti e ville in affitto. — (f) Case di riposo, case per ferie, villaggi turistici, pensionati ed Istituti religiosi.

Segue Tav. 80 — Esercizi extralberghieri (a)

Situazione alle date indicate

PROVINCIE E REGIONI	31 DICEMBRE 1971 (b)					31 AGOSTO 1971 (c)	
	Alberghi della gioventù (d)		Campeggi			Alloggi privati (e) Letti	Altri esercizi (f) Letti
	N	Letti	N	Posti-letto	Superficie migliaia m ²		
Perugia	3	209	9	3.478	125	4.318	5.015
Terni	—	—	3	938	38	129	280
UMBRIA	3	209	12	4.416	163	4.447	5.295
Pesaro e Urbino	1	88	10	3.638	152	8.801	5.616
Ancona	—	—	11	4.020	110	12.242	11.309
Macerata	1	60	3	1.375	86	18.171	5.623
Ascoli Piceno	1	40	7	3.837	122	19.122	4.282
MARCHE	3	188	31	12.868	470	58.336	26.830
Viterbo	—	—	10	3.980	284	112	1.571
Rieti	1	100	1	300	166	—	271
Roma	1	600	16	21.180	839	18.900	1.510
Latina	1	62	31	12.949	452	53.190	622
Frosinone	—	—	2	1.300	16	2.444	236
LAZIO	3	762	60	39.709	1.757	74.646	4.210
L'Aquila	1	70	3	795	29	1.804	1.129
Teramo	—	—	11	3.890	160	40.650	4.386
Pescara	—	—	7	3.944	108	4.025	4.500
Chieti	—	—	5	972	57	6.841	437
ABRUZZI	1	70	26	9.601	354	53.320	10.452
Isernia	—	—	1	75	3	—	—
Campobasso	—	—	2	1.090	28	5.400	—
MOLISE	—	—	3	1.165	31	5.400	—
Caserta	—	—	2	2.900	357	—	1.006
Benevento	—	—	—	—	—	123	20
Napoli	3	318	25	11.810	821	17.693	4.704
Avellino	—	—	1	80	20	—	—
Salerno	3	148	40	13.953	981	6.746	7.311
CAMPANIA	6	466	68	28.743	2.179	24.762	13.041
Foggia	—	—	21	9.956	660	311	943
Bari	1	134	5	2.025	150	—	2.044
Taranto	—	—	4	9.698	304	8.018	3.722
Brindisi	1	85	3	1.380	127	1.949	53
Lecce	1	44	6	2.180	105	924	705
PUGLIA	3	263	39	25.239	1.346	11.202	7.467
Potenza	—	—	1	467	15	342	1.865
Matera	—	—	1	160	6	430	1.245
BASILICATA	—	—	2	627	21	772	3.110
Cosenza	—	—	12	19.974	539	401	6.944
Catanzaro	1	20	20	8.298	368	192	760
Reggio di Calabria	1	88	5	1.004	21	767	997
CALABRIA	2	108	37	29.276	928	1.360	8.701
Trapani	—	—	1	100	7	1.435	74
Palermo	—	—	4	870	80	746	9.984
Messina	2	155	10	1.983	81	348	4.288
Agrigento	1	43	4	516	17	534	14
Caltanissetta	—	—	—	—	—	36	301
Enna	—	—	—	—	—	—	—
Catania	1	30	5	4.232	79	121	2.789
Ragusa	—	—	1	360	30	—	260
Siracusa	1	52	2	436	22	—	316
SICILIA	5	280	27	8.497	316	3.220	18.006
Sassari	3	144	7	2.934	382	—	131
Nuoro	1	32	2	209	70	—	—
Cagliari	2	74	5	1.166	62	—	3.778
SARDEGNA	6	250	14	4.309	514	—	3.909
ITALIA	64	6.388	1.146	518.558	26.319	1.043.437	411.530

Cfr. le note a pagina precedente.

CAP. 11 — MOVIMENTO DEI CLIENTI

TAV. 81 — Movimento dei clienti negli esercizi alberghieri ed extralberghieri (a)

PROVINCIE E REGIONI	1970			1971		
	Clienti	Presenze		Clienti	Presenze	
		Totale	Per cliente		Totale	Per cliente
Torino	982.919	4.879.445	5,0	946.465	4.858.527	5,1
Vercelli	112.843	853.650	7,6	110.197	848.021	7,7
Novara	365.350	2.243.381	6,1	367.697	2.257.948	6,1
Cuneo	151.455	1.293.405	8,5	154.718	1.262.038	8,2
Asti	30.969	446.032	14,4	35.178	452.403	12,9
Alessandria	164.080	645.277	3,9	160.882	704.779	4,4
PIEMONTE	1.807.616	10.361.190	5,7	1.775.137	10.383.716	5,8
VALLE D'AOSTA	334.777	2.894.118	8,6	347.677	3.057.564	8,8
Varese	153.098	1.204.756	7,9	176.343	983.661	5,6
Como	397.785	1.993.487	5,0	389.221	2.365.537	6,1
Sondrio	176.921	2.410.376	13,6	191.376	2.522.435	13,2
Milano	2.449.202	6.328.426	2,6	2.467.670	6.433.647	2,6
Bergamo	304.033	5.267.127	17,3	333.800	5.789.172	17,3
Brescia	519.576	3.476.290	6,7	534.612	3.733.399	7,0
Pavia	109.333	972.671	8,9	113.087	995.171	8,8
Pavia	59.838	160.498	2,7	56.636	146.535	2,6
Cremona	116.886	180.967	1,5	138.301	227.787	1,6
LOMBARDIA	4.286.672	21.994.598	5,1	4.401.046	23.197.344	5,3
Bolzano-Bozen	1.187.856	10.206.377	8,6	1.227.475	10.293.790	8,4
Trento	688.551	8.717.720	12,7	736.472	9.803.074	13,3
TRENTINO-ALTO ADIGE	1.876.407	18.924.097	10,1	1.963.947	20.096.864	10,2
Verona	668.508	3.712.209	5,6	695.847	3.949.840	5,7
Vicenza	257.314	2.188.789	8,5	306.238	2.256.802	7,4
Belluno	465.148	5.757.709	12,4	491.991	6.203.179	12,6
Treviso	269.012	1.453.286	5,4	272.911	1.512.940	5,5
Venezia	2.558.760	19.210.204	7,5	2.575.125	19.603.395	7,6
Padova	476.785	3.011.957	6,3	501.701	3.148.325	6,3
Rovigo	98.030	1.293.875	13,2	114.295	1.425.178	12,5
VENETO	4.793.557	36.628.029	7,6	4.958.108	38.099.659	7,7
Pordenone	62.818	177.170	2,8	95.154	423.276	4,4
Udine	614.501	6.399.677	10,4	640.180	6.758.050	10,6
Gorizia	154.824	1.599.231	10,3	160.397	1.800.320	11,2
Trieste	404.444	1.179.299	2,9	402.665	1.156.550	2,9
FRIULI-VENEZIA GIULIA	1.236.587	9.355.377	7,6	1.298.396	10.138.196	7,8
Imperia	525.820	4.227.721	8,0	529.843	4.110.234	7,8
Savona	654.535	11.256.747	17,2	639.040	11.093.880	17,4
Genova	1.042.021	6.663.000	6,4	1.007.272	7.031.385	7,0
La Spezia	192.176	879.026	4,6	194.913	984.994	5,1
LIGURIA	2.414.552	23.026.494	9,5	2.371.068	23.220.493	9,8
Piacenza	170.434	508.940	3,0	140.961	523.004	3,7
Parma	263.426	1.567.531	6,0	261.569	1.623.349	6,2
Reggio nell'Emilia	108.783	336.720	3,1	110.834	362.173	3,3
Modena	275.768	1.076.967	3,9	313.500	1.164.616	3,7
Bologna	761.959	2.278.884	3,0	761.103	2.404.484	3,2
Ferrara	164.946	1.110.299	6,7	153.216	1.021.198	6,7
Ravenna	381.125	5.578.948	14,6	382.886	5.496.804	14,4
Forlì	1.228.264	18.910.205	15,4	1.314.022	19.943.578	15,2
EMILIA-ROMAGNA	3.354.705	31.370.494	9,4	3.438.091	32.539.206	9,5
Massa-Carrara	116.486	1.682.689	14,4	123.555	1.851.153	15,0
Lucca	310.096	4.580.707	14,8	306.372	4.600.797	15,0
Pistoia	223.620	1.866.474	8,3	243.335	1.962.877	8,1
Firenze	1.820.216	5.480.859	3,0	1.845.826	5.511.642	3,0
Livorno	380.953	2.909.113	7,6	412.974	3.302.861	8,0
Pisa	310.315	892.772	2,9	318.923	881.018	2,8
Arezzo	93.495	255.007	2,7	93.305	252.301	2,7
Siena	262.297	1.423.207	5,4	281.968	1.586.682	5,6
Grosseto	279.792	2.248.071	8,0	303.262	2.579.008	8,5
TOSCANA	3.797.270	21.318.899	5,6	3.929.520	22.528.339	5,7

(a) Rilevazione eseguita in collaborazione con il Ministero del turismo e dello spettacolo e l'ENIT, tramite gli Enti provinciali per il turismo e le Stazioni di cura, soggiorno e turismo. La rilevazione è basata sulle dichiarazioni giornaliere del movimento di arrivi e presenze denunciati dai singoli esercizi. Per il movimento dei clienti stranieri e la nazionalità dei medesimi cfr. le Tavv. da 92 a 99.

Segue Tav. 81 — Movimento dei clienti negli esercizi alberghieri ed extralberghieri (a)

PROVINCIE E REGIONI	1970			1971		
	Clienti	Presenze		Clienti	Presenze	
		Totale	Per cliente		Totale	Per cliente
Perugia	361.391	1.995.123	5,5	369.662	2.060.416	5,6
Terni	110.143	291.284	2,6	122.003	313.330	2,6
UMBRIA	471.534	2.286.407	4,8	491.665	2.373.746	4,8
Pesaro e Urbino	223.983	2.745.355	12,3	237.075	2.965.924	12,5
Ancona	305.581	2.178.409	7,1	306.101	2.243.238	7,3
Macerata	185.196	3.052.686	16,5	186.644	2.909.876	15,6
Ascoli Piceno	166.627	1.867.450	11,2	170.534	1.980.870	11,6
MARCHE	881.387	9.843.900	11,2	900.354	10.099.908	11,2
Viterbo	91.297	398.267	4,4	105.121	405.653	3,9
Rieti	45.691	189.638	4,2	43.167	205.594	4,8
Roma	3.543.633	11.739.688	3,3	3.653.872	12.047.574	3,3
Latina	305.177	3.714.808	12,2	353.745	4.378.011	12,4
Frosinone	95.580	613.162	6,4	104.018	637.875	6,1
LAZIO	4.081.378	16.655.563	4,1	4.259.923	17.674.707	4,1
L'Aquila	223.203	1.136.460	5,1	271.147	1.298.980	4,8
Teramo	158.841	3.187.187	20,1	182.756	3.787.221	20,7
Pescara	308.415	2.132.310	6,9	320.908	2.231.883	7,0
Chieti	410.752	3.471.913	8,5	429.231	3.544.607	8,3
ABRUZZI	1.101.211	9.927.870	9,0	1.204.042	10.862.691	9,0
Isernia	17.703	42.759	2,4	27.262	58.302	2,1
Campobasso	79.991	220.340	2,8	84.866	240.671	2,8
MOLISE	97.694	263.099	2,7	112.128	298.973	2,7
Caserta	113.225	549.695	4,9	114.861	539.297	4,7
Benevento	20.001	75.465	3,8	21.777	72.938	3,3
Napoli	1.498.276	6.126.265	4,1	1.497.381	6.345.769	4,2
Avellino	78.904	283.480	3,3	92.739	321.387	3,5
Salerno	807.609	4.008.674	5,0	864.137	4.155.849	4,8
CAMPANIA	2.518.015	11.023.599	4,4	2.590.895	11.435.210	4,4
Foggia	208.908	891.419	4,3	224.933	860.162	3,8
Bari	328.153	720.191	2,2	326.140	688.363	2,1
Taranto	186.898	1.853.570	9,9	193.996	2.145.670	11,1
Brindisi	82.743	555.863	6,7	94.016	629.649	6,7
Lecce	96.648	412.787	4,3	112.400	531.158	4,7
PUGLIA	903.350	4.433.800	4,9	951.485	4.855.002	5,1
Potenza	51.996	185.400	3,6	52.066	177.799	3,4
Matera	59.777	786.464	13,2	62.975	786.876	12,5
BASILICATA	111.773	971.864	8,7	115.041	964.675	8,4
Cosenza	877.525	3.865.792	4,4	864.471	3.801.578	4,4
Catanzaro	245.324	902.334	3,7	255.035	985.270	3,9
Reggio di Calabria	169.855	890.533	5,2	163.931	849.769	5,2
CALABRIA	1.292.704	5.658.659	4,4	1.283.437	5.636.617	4,4
Trapani	100.152	251.592	2,5	103.399	283.325	2,7
Palermo	386.367	1.284.483	3,3	404.126	1.415.373	3,5
Messina	389.669	1.499.227	3,8	415.416	1.669.502	4,0
Agrigento	153.962	344.493	2,2	145.873	325.739	2,2
Caltanissetta	63.366	210.499	3,3	65.638	191.557	2,9
Enna	41.573	69.617	1,7	42.225	73.188	1,7
Catania	250.672	775.123	3,1	245.646	736.142	3,0
Ragusa	67.667	179.723	2,7	65.391	186.367	2,9
Siracusa	95.831	271.519	2,8	94.773	273.069	2,9
SICILIA	1.549.259	4.886.276	3,2	1.582.487	5.154.282	3,3
Sassari	242.799	1.161.659	4,8	263.188	1.332.141	5,1
Nuoro	63.207	368.702	5,8	68.220	410.853	6,0
Cagliari	193.187	903.148	4,7	209.468	1.029.765	4,9
SARDEGNA	499.193	2.433.509	4,9	540.896	2.772.759	5,1
ITALIA	37.409.641	244.257.842	6,5	38.515.363	255.389.951	6,6

(a) Cfr. la corrispondente nota alla pagina precedente.

TAV. 82 — Movimento dei clienti negli esercizi alberghieri in complesso (a)

PROVINCIE E REGIONI	1970		1971			
	Clienti	Presenze	Totale		Capoluoghi di provincia	
			Clienti	Presenze	Clienti	Presenze
Torino	904.877	4.200.490	861.019	4.029.263	654.101	2.347.257
Vercelli	81.362	410.281	74.334	371.373	17.344	70.721
Novara	287.097	1.319.293	295.815	1.359.169	48.536	208.408
Cuneo	133.019	888.474	135.785	893.439	40.298	109.400
Asti	27.409	157.781	30.969	148.030	24.597	72.108
Alessandria	148.183	518.917	143.498	558.115	63.750	153.816
PIEMONTE	1.581.947	7.495.236	1.541.420	7.359.389	846.624	2.961.708
VALLE D'AOSTA	249.864	1.012.281	254.904	1.057.542	72.121	120.899
Varese	112.855	552.968	137.714	619.176	44.526	167.599
Como	301.572	1.172.925	314.758	1.213.830	124.125	291.320
Sondrio	107.720	658.872	122.669	830.673	9.584	37.793
Milano	2.317.787	5.898.508	2.333.028	6.006.835	2.035.723	4.929.026
Bergamo	134.478	783.718	135.097	823.028	87.256	232.563
Brescia	408.236	1.883.543	418.667	2.014.331	159.391	354.157
Pavia	82.067	436.772	84.871	456.820	39.266	120.367
Cremona	57.840	157.891	54.066	143.523	31.076	72.020
Mantova	116.886	180.967	138.301	227.787	56.782	117.771
LOMBARDIA	3.639.441	11.723.964	3.736.971	12.336.003	2.587.729	6.322.616
Bolzano-Bozen	926.725	7.143.179	929.628	6.712.782	181.474	379.735
Trento	428.684	3.047.021	446.204	3.289.491	95.229	253.326
TRENTINO-ALTO ADIGE	1.355.409	10.190.200	1.375.832	10.002.273	276.703	633.061
Verona	525.366	1.841.346	530.915	2.031.836	268.339	537.128
Vicenza	166.231	592.351	179.132	641.988	86.592	186.000
Belluno	289.677	1.657.920	300.825	1.767.646	35.830	113.558
Treviso	230.820	730.670	230.879	735.908	104.097	223.628
Venezia	1.785.478	7.302.708	1.764.299	7.096.268	1.335.284	2.801.645
Padova	451.732	2.688.604	477.378	2.820.417	258.487	535.843
Rovigo	39.492	371.499	44.953	384.318	17.596	59.298
VENETO	3.488.796	15.185.098	3.528.381	15.478.361	2.106.205	4.456.700
Pordenone	62.818	177.170	77.364	237.752	43.004	106.835
Udine	314.144	1.513.850	322.667	1.604.062	123.305	237.086
Gorizia	92.322	637.486	96.879	638.569	24.599	122.507
Trieste	372.234	781.956	374.082	807.019	344.933	640.796
FRIULI-VENEZIA GIULIA	841.518	3.110.472	870.992	3.287.402	535.841	1.107.223
Imperia	432.631	2.598.166	435.102	2.522.673	29.472	171.078
Savona	416.485	4.227.999	407.387	4.081.736	54.619	89.446
Genova	900.306	3.008.184	869.898	2.981.295	549.741	1.224.890
La Spezia	176.364	569.019	176.366	588.501	106.191	187.447
LIGURIA	1.925.786	10.403.369	1.888.753	10.174.205	740.023	1.672.861
Piacenza	151.808	359.770	125.843	341.795	110.518	203.681
Parma	215.245	1.013.760	211.656	1.044.288	114.940	219.320
Reggio nell'Emilia	103.481	324.798	109.793	358.180	72.366	168.742
Modena	267.066	819.582	300.886	869.693	207.183	391.762
Bologna	714.656	1.619.090	708.216	1.677.322	553.972	1.029.220
Ferrara	112.219	557.361	114.585	513.345	92.602	219.217
Ravenna	234.185	2.770.254	228.980	2.562.949	83.577	545.285
Forlì	928.104	12.255.273	1.009.173	13.294.056	39.960	87.922
EMILIA-ROMAGNA	2.726.764	19.719.888	2.809.112	20.661.628	1.275.118	2.865.149
Massa-Carrara	60.122	471.741	61.519	518.424	35.693	371.380
Lucca	196.717	1.718.870	189.910	1.643.650	29.908	76.270
Pistoia	197.837	1.363.090	216.516	1.470.768	32.487	77.348
Firenze	1.636.718	3.858.120	1.641.497	3.851.734	1.449.967	3.341.210
Livorno	272.989	1.244.238	290.222	1.295.960	128.864	349.656
Pisa	274.740	742.267	284.648	728.715	231.469	446.965
Arezzo	90.784	229.431	90.106	220.265	62.283	101.123
Siena	237.308	1.220.191	255.095	1.375.769	116.933	215.061
Grosseto	181.580	730.696	186.152	757.545	83.395	194.247
TOSCANA	3.148.795	11.608.644	3.215.665	11.862.830	2.170.999	5.173.280

(a) La rilevazione è estesa a tutti gli alberghi, le pensioni e le locande esistenti nel territorio nazionale. Cfr. anche la nota alla Tavola precedente.

Segue TAV. 82 — Movimento dei clienti negli esercizi alberghieri in complesso (a)

PROVINCIE E REGIONI	1970		1971			
	Clienti	Presenze	Totale		Capoluoghi di Provincia	
			Clienti	Presenze	Clienti	Presenze
Perugia	296.701	626.718	306.006	641.660	99.609	229.064
Terni	106.542	208.510	116.496	222.769	49.773	107.618
UMBRIA	403.243	835.228	422.502	864.629	149.382	336.682
Pesaro e Urbino	172.168	1.567.110	182.765	1.660.452	67.794	522.428
Ancona	225.903	821.849	227.272	855.546	132.421	329.704
Macerata	76.780	292.086	79.647	302.642	23.955	55.221
Ascoli Piceno	103.208	569.531	106.238	640.331	24.934	58.010
MARCHE	578.059	3.270.576	595.922	3.458.971	249.104	965.363
Viterbo	73.124	185.543	87.561	212.118	30.037	94.757
Rieti	41.715	166.761	39.425	178.493	29.696	118.355
Roma	3.359.527	10.250.545	3.451.522	10.186.628	3.365.526	9.826.632
Latina	99.088	440.280	101.067	433.674	24.743	79.838
Frosinone	86.757	526.697	97.938	565.761	17.410	46.490
LAZIO	3.660.211	11.569.826	3.777.513	11.576.674	3.467.412	10.166.072
L'Aquila	131.149	425.838	159.664	499.519	72.387	132.274
Teramo	64.088	649.665	72.314	708.468	14.980	41.862
Pescara	175.347	508.776	187.376	555.592	151.324	336.837
Chieti	108.264	395.118	94.311	388.608	17.550	72.488
ABRUZZI	478.848	1.979.397	513.665	2.152.187	256.241	583.461
Isernia	17.703	42.759	27.262	58.302	8.173	15.581
Campobasso	73.546	183.172	80.750	190.027	27.740	51.088
MOLISE	91.249	225.931	108.012	248.329	35.913	66.669
Caserta	89.198	292.724	89.289	270.563	39.120	86.639
Benevento	19.992	75.445	20.942	62.673	17.013	32.531
Napoli	1.378.225	4.455.249	1.364.345	4.691.264	929.615	2.220.175
Avellino	76.904	283.480	92.739	321.357	32.031	71.967
Salerno	643.770	1.531.000	673.743	1.722.525	145.405	241.916
CAMPANIA	2.210.089	6.617.898	2.241.058	6.968.382	1.163.184	2.653.228
Foggia	171.967	519.862	196.178	577.985	82.235	154.300
Bari	302.187	648.213	305.317	639.799	201.093	411.360
Taranto	104.737	315.082	103.617	348.589	93.535	299.377
Brindisi	67.494	333.546	72.359	378.123	55.191	230.857
Lecce	79.926	224.492	85.828	257.327	54.274	114.161
PUGLIA	726.311	2.041.195	763.299	2.198.833	486.328	1.210.055
Potenza	49.822	155.801	50.381	154.666	31.568	74.552
Matera	35.906	119.011	39.016	126.216	18.866	41.818
BASILICATA	85.728	274.812	89.397	280.882	50.434	116.370
Cosenza	423.608	1.125.647	427.381	1.144.074	101.155	210.516
Catanzaro	229.667	677.849	236.230	760.612	103.566	220.233
Reggio di Calabria	125.650	362.397	119.060	319.784	47.753	116.435
CALABRIA	778.925	2.165.893	782.671	2.224.470	252.474	547.184
Trapani	99.049	231.906	101.515	234.557	31.580	64.351
Palermo	369.805	1.051.714	387.095	1.195.947	335.716	905.687
Messina	356.403	1.241.370	367.160	1.318.639	183.284	343.221
Agrigento	143.674	244.405	136.087	240.243	84.110	132.639
Caltanissetta	63.049	193.896	65.352	175.636	36.920	96.574
Enna	41.447	69.396	42.225	73.168	20.969	40.224
Catania	232.618	564.070	231.479	556.631	161.728	422.638
Ragusa	64.925	160.494	61.299	155.074	33.250	80.369
Siracusa	92.310	242.199	89.457	243.268	76.662	188.387
SICILIA	1.463.280	3.999.450	1.481.669	4.183.203	984.219	2.274.090
Sassari	219.517	925.087	237.399	1.016.165	76.237	187.855
Nuoro	58.354	308.284	65.109	384.356	37.168	91.268
Cagliari	178.307	703.028	198.942	890.664	126.002	369.585
SARDEGNA	456.178	1.936.399	501.450	2.291.185	239.407	648.708
ITALIA	29.890.441	125.365.756	30.499.188	128.667.378	17.945.461	44.881.379

(a) Cfr. la nota a pagina precedente.

TAV. 83 — Movimento dei clienti negli esercizi alberghieri per tipo di esercizio

Anno 1971

PROVINCIE E REGIONI	ALBERGHI E PENSIONI		LOCANDE		TOTALE	
	Clienti	Presenze	Clienti	Presenze	Clienti	Presenze
Torino	782.120	2.184.491	78.899	1.844.772	861.019	4.029.263
Vercelli	66.889	265.077	7.445	106.296	74.334	371.373
Novara	264.273	1.005.924	31.542	353.245	295.815	1.359.169
Cuneo	121.306	628.727	14.479	264.712	135.785	893.439
Asti	28.736	112.805	2.233	35.225	30.969	148.030
Alessandria	136.942	495.694	6.556	62.421	143.498	558.115
PIEMONTE	1.400.266	4.692.718	141.154	2.666.671	1.541.420	7.359.389
VALLE D'AOSTA	251.030	1.018.336	3.874	39.206	254.904	1.057.542
Varese	118.663	396.011	19.051	223.165	137.714	619.176
Como	292.034	957.375	22.724	256.455	314.758	1.213.830
Sondrio	115.899	777.174	6.770	53.499	122.669	830.673
Milano	2.265.503	5.640.238	67.525	366.597	2.333.028	6.006.835
Bergamo	110.790	539.401	24.307	283.627	135.097	823.028
Brescia	371.398	1.688.269	45.269	326.062	416.667	2.014.331
Pavia	75.175	292.380	9.486	164.440	84.671	456.820
Cremona	46.769	121.297	7.297	22.226	54.066	143.523
Mantova	83.223	138.353	55.078	89.434	138.301	227.787
LOMBARDIA	3.479.454	10.550.498	257.517	1.785.505	3.736.971	12.336.003
Bolzano-Bozen	675.250	6.230.534	54.378	482.248	929.628	6.712.782
Trento	428.276	3.100.775	17.928	188.716	446.204	3.289.491
TRENTINO-ALTO ADIGE	1.303.526	9.331.309	72.306	670.964	1.375.832	10.002.273
Verona	488.280	1.740.383	42.635	291.453	530.915	2.031.836
Vicenza	162.669	543.558	16.463	98.410	179.132	641.968
Belluno	290.184	1.658.794	10.641	108.852	300.825	1.767.646
Treviso	207.545	520.126	23.334	215.782	230.879	735.908
Venezia	1.574.147	5.754.788	190.152	1.341.480	1.764.299	7.096.268
Padova	456.239	2.642.565	21.139	177.852	477.378	2.820.417
Rovigo	42.190	245.958	2.763	138.360	44.953	384.318
VENETO	3.221.254	13.106.172	307.127	2.372.189	3.528.381	15.478.361
Pordenone	65.184	200.282	12.180	37.470	77.364	237.752
Udine	297.590	1.462.720	25.077	141.342	322.667	1.604.062
Gorizia	92.384	575.395	4.495	63.173	96.879	638.569
Trieste	339.661	699.459	34.421	107.560	374.082	807.019
FRIULI-VENEZIA GIULIA	794.819	2.937.857	76.173	349.545	870.992	3.287.402
Imperia	398.270	2.254.078	36.832	268.595	435.102	2.522.673
Savona	360.648	3.488.627	46.739	593.109	407.387	4.081.736
Genova	825.225	2.652.097	44.673	329.198	869.898	2.981.285
La Spezia	171.766	545.790	4.600	42.711	176.366	588.501
LIGURIA	1.755.909	8.940.592	132.844	1.233.613	1.888.753	10.174.205
Piacenza	119.720	271.297	6.123	70.498	125.843	341.795
Parma	193.452	925.549	18.204	118.739	211.656	1.044.288
Reggio nell'Emilia	88.646	247.220	21.147	110.960	109.783	358.180
Modena	290.698	789.026	10.188	60.667	300.866	869.693
Bologna	671.401	1.554.774	36.815	122.548	708.216	1.677.322
Ferrara	95.491	353.453	19.074	159.892	114.565	513.345
Ravenna	217.779	2.421.796	11.201	141.153	228.980	2.562.949
Forlì	963.556	12.667.521	45.617	626.535	1.009.173	13.294.056
EMILIA-ROMAGNA	2.640.743	19.230.636	168.369	1.430.992	2.809.112	20.661.628
Massa-Carrara	59.739	500.880	1.780	17.544	61.519	518.424
Lucca	184.880	1.582.302	5.030	61.348	189.910	1.643.650
Pistoia	209.534	1.414.807	6.982	55.961	216.516	1.470.768
Firenze	1.551.366	3.452.283	90.131	399.471	1.641.497	3.851.734
Livorno	286.041	1.242.234	4.181	53.726	290.222	1.295.960
Pisa	281.351	641.827	3.297	86.888	284.648	728.715
Arezzo	86.129	192.015	3.977	28.250	90.106	220.265
Siena	249.808	1.331.113	5.287	44.656	255.095	1.375.769
Grosseto	181.768	719.870	4.384	37.675	186.152	757.545
TOSCANA	3.090.616	11.077.311	125.049	785.519	3.215.665	11.862.830

Segue Tav. 83 — Movimento dei clienti negli esercizi alberghieri per tipo di esercizio

Anno 1971

PROVINCIE E REGIONI	ALBERGHI E PENSIONI		LOCANDE		TOTALE	
	Clienti	Presenze	Clienti	Presenze	Clienti	Presenze
Perugia	303.583	632.403	2.423	9.457	306.006	641.860
Terni	110.794	206.582	5.702	16.187	116.496	222.769
UMBRIA	414.377	838.985	8.125	25.644	422.502	864.629
Pesaro e Urbino	181.175	1.647.299	1.590	13.153	182.765	1.660.452
Ancona	224.773	837.832	2.499	17.714	227.272	855.546
Macerata	78.630	286.140	1.017	16.502	79.647	302.642
Ascoli Piceno	105.800	637.690	438	2.641	106.238	640.331
MARCHE	590.378	3.408.961	5.544	50.010	595.922	3.458.971
Viterbo	81.898	193.469	5.663	18.649	87.561	212.118
Rieti	38.149	169.975	1.276	8.518	39.425	178.493
Roma	3.179.366	9.148.430	272.156	1.038.198	3.451.522	10.188.628
Latina	100.279	427.073	788	6.601	101.067	433.674
Frosinone	94.596	548.541	3.342	17.220	97.938	565.761
LAZIO	3.494.288	10.487.488	283.225	1.089.186	3.777.513	11.576.674
L'Aquila	155.932	483.325	3.732	16.194	159.664	499.519
Teramo	71.268	698.129	1.046	10.339	72.314	708.468
Pescara	182.063	529.136	5.313	28.456	187.376	555.592
Chieti	76.043	328.671	18.268	59.937	94.311	388.608
ABRUZZI	485.306	2.039.261	28.359	112.926	513.665	2.152.187
Isernia	23.022	44.902	4.240	13.400	27.262	58.302
Campobasso	74.683	155.781	6.067	34.246	80.750	190.027
MOLISE	97.705	200.683	10.307	47.646	108.012	248.329
Caserta	88.612	261.514	677	9.049	89.289	270.563
Benevento	20.603	47.608	339	15.065	20.942	62.673
Napoli	1.311.412	4.387.457	52.933	203.807	1.364.345	4.591.264
Avellino	82.763	278.310	9.978	43.047	82.739	321.357
Salerno	512.980	1.395.186	160.763	327.339	673.743	1.722.525
CAMPANIA	2.016.370	6.370.075	224.688	598.307	2.241.058	6.968.382
Foggia	182.776	534.794	13.402	43.191	196.178	577.985
Bari	282.133	573.267	23.184	68.532	305.317	639.799
Taranto	102.755	335.591	862	13.008	103.617	348.599
Brindisi	70.336	361.744	2.023	13.379	72.359	375.123
Lecce	81.512	244.090	4.316	13.237	85.828	257.327
PUGLIA	719.512	2.049.486	43.787	149.347	763.299	2.198.833
Potenza	45.616	130.757	4.765	23.909	50.361	154.666
Matera	34.186	109.944	4.830	16.272	39.016	126.216
BASILICATA	79.802	240.701	9.595	40.181	89.397	280.882
Cosenza	359.638	911.710	67.743	232.364	427.381	1.144.074
Catanzaro	215.300	703.197	20.930	57.415	236.230	760.612
Reggio di Calabria	118.773	305.255	2.287	14.529	119.060	319.784
CALABRIA	691.711	1.920.162	90.960	304.308	782.671	2.224.470
Trapani	97.940	217.716	3.575	16.841	101.515	234.557
Palermo	353.328	1.020.916	33.767	175.031	387.095	1.195.947
Messina	342.983	1.226.315	24.177	92.324	367.160	1.318.639
Agrigento	125.014	225.863	11.073	14.380	136.087	240.243
Caltanissetta	61.061	163.294	4.291	12.342	65.352	175.636
Enna	39.012	65.186	3.213	8.002	42.225	73.188
Catania	207.119	464.522	24.360	92.109	231.479	556.631
Ragusa	55.596	128.593	5.703	16.481	61.299	145.074
Siracusa	85.894	222.562	3.583	20.726	89.457	243.288
SICILIA	1.367.947	3.734.967	113.722	448.236	1.481.669	4.183.203
Sassari	235.299	1.001.867	2.100	14.298	237.399	1.016.165
Nuoro	60.873	264.834	4.236	119.522	65.109	384.356
Cagliari	178.230	770.939	20.712	119.725	198.942	890.664
SARDEGNA	474.402	2.037.640	27.048	253.545	501.450	2.291.185
ITALIA	28.369.415	114.213.838	2.129.773	14.453.540	30.499.188	128.667.378

TAV. 84 — Movimento dei clienti negli esercizi alberghieri per categoria di esercizio

Anno 1971

PROVINCIE E REGIONI	ALBERGHI DI LUSO E DI 1ª CATEGORIA		ALBERGHI DI 2ª E PENSIONI DI 1ª CATEGORIA		ALBERGHI DI 3ª E 4ª E PENSIONI DI 2ª E 3ª CATEGORIA	
	Clienti	Presenze	Clienti	Presenze	Clienti	Presenze
Torino	126.195	287.772	181.508	452.611	474.417	1.444.108
Vercelli	6.383	10.539	28.043	64.554	32.463	189.984
Novara	38.615	101.332	82.047	262.818	143.611	641.774
Cuneo	14.521	38.228	35.153	102.483	71.632	488.016
Asti	5.493	10.171	6.601	11.769	16.642	90.865
Alessandria	2.998	21.695	39.556	110.512	94.388	363.487
PIEMONTE	194.205	469.737	372.908	1.004.747	833.153	3.218.234
VALLE D'AOSTA	46.503	113.123	86.912	280.693	117.615	624.520
Varese	11.287	29.265	47.427	83.227	59.949	283.519
Como	77.020	193.166	68.262	197.767	146.752	566.442
Sondrio	5.140	29.157	29.354	168.129	81.405	579.888
Milano	615.728	1.329.629	680.428	1.489.683	969.347	2.820.926
Bergamo	27.301	61.824	12.086	56.597	71.403	420.980
Brescia	37.105	141.743	96.115	283.306	238.178	1.263.220
Pavia	1.395	5.316	31.326	90.773	42.454	196.291
Cremona	—	—	25.119	55.167	21.650	66.130
Mantova	7.089	11.060	18.819	37.612	57.315	89.681
LOMBARDIA	782.065	1.801.160	1.008.936	2.462.261	1.688.453	6.287.077
Bolzano-Bozen	34.165	172.298	221.318	1.185.500	619.767	4.872.736
Trento	25.571	109.230	81.264	557.253	321.441	2.434.292
TRENTINO-ALTO ADIGE	59.736	281.528	302.582	1.742.753	941.208	7.307.028
Verona	45.999	92.065	86.721	263.518	355.560	1.384.800
Vicenza	14.144	32.654	52.097	112.471	96.428	398.433
Belluno	24.635	110.068	80.749	346.699	164.800	1.202.027
Treviso	6.593	14.873	72.437	133.657	128.515	371.396
Venezia	255.325	587.286	537.640	1.418.419	781.182	3.749.083
Padova	32.391	105.219	172.565	1.046.600	251.283	1.490.746
Rovigo	1.921	11.884	16.303	52.592	23.966	181.482
VENETO	381.008	954.049	1.018.512	3.374.156	1.821.734	8.777.967
Pordenone	—	—	31.578	70.437	33.608	129.845
Udine	—	—	77.558	301.154	220.032	1.161.566
Gorizia	4.354	22.469	17.674	131.404	70.356	421.523
Trieste	77.677	139.681	106.530	208.360	155.454	353.418
FRIULI-VENEZIA GIULIA	82.031	162.150	233.338	709.355	479.450	2.066.352
Imperia	55.748	275.039	104.748	470.363	237.774	1.508.676
Savona	15.993	105.391	76.254	468.391	268.401	2.914.845
Genova	161.601	387.650	250.758	605.476	412.866	1.678.971
La Spezia	28.727	39.103	57.505	124.176	85.534	382.511
LIGURIA	262.069	787.183	489.265	1.668.406	1.004.575	6.485.003
Piacenza	18.543	28.786	40.073	67.933	61.104	174.578
Parma	47.769	138.822	45.859	153.042	99.824	633.625
Reggio nell'Emilia	19.067	26.476	20.095	46.202	49.464	174.542
Modena	52.938	95.960	68.250	119.833	169.510	573.233
Bologna	102.951	161.166	230.022	403.166	338.428	990.442
Ferrara	—	—	48.460	129.973	47.031	223.480
Ravenna	29.490	141.083	71.664	846.132	116.625	1.434.581
Forlì	26.279	199.922	175.203	1.789.095	762.074	10.678.504
EMILIA-ROMAGNA	297.057	792.275	699.626	3.555.376	1.644.060	14.882.985
Massa-Carrara	1.919	14.518	11.528	51.569	46.292	434.793
Lucca	31.633	157.659	55.971	372.150	97.276	1.052.493
Pistoia	20.610	130.693	42.823	251.436	146.101	1.032.678
Firenze	301.634	630.331	519.538	1.050.072	730.194	1.771.860
Livorno	20.821	68.962	99.174	323.146	166.046	850.126
Pisa	86.494	139.262	100.851	185.218	94.006	317.347
Arezzo	—	—	50.889	75.120	35.270	116.895
Siena	27.321	54.377	70.636	275.669	151.851	1.001.067
Grosseto	28.343	132.287	42.747	132.938	110.678	454.645
TOSCANA	518.775	1.328.089	994.127	2.717.318	1.577.714	7.031.904

Segue Tav. 84 — Movimento dei clienti negli esercizi alberghieri per categoria di esercizio

Anno 1971

PROVINCIE E REGIONI	ALBERGHI DI LUSO E DI 1ª CATEGORIA		ALBERGHI DI 2ª E PENSIONI DI 1ª CATEGORIA		ALBERGHI DI 3ª E 4ª E PENSIONI DI 2ª E 3ª CATEGORIA	
	Clienti	Presenze	Clienti	Presenze	Clienti	Presenze
Perugia	28.410	57.221	104.841	179.956	170.332	395.226
Terni	15.094	21.842	28.607	48.134	67.093	136.606
UMBRIA	43.504	79.063	133.448	228.090	237.425	531.832
Pesaro e Urbino	33	42	68.495	542.826	112.647	1.104.431
Ancona	38.627	106.241	63.944	288.400	122.202	443.191
Macerata	310	3.640	29.702	87.200	48.618	195.300
Ascoli Piceno	15.497	37.529	40.876	203.983	49.427	396.178
MARCHE	54.467	147.452	203.017	1.122.409	332.894	2.139.100
Viterbo	—	—	12.445	33.977	69.453	159.492
Rieti	—	—	13.238	39.603	24.911	130.372
Roma	1.203.286	3.213.930	873.256	2.347.525	1.102.824	3.586.975
Latina	16.027	44.461	39.502	143.476	44.750	239.136
Frosinone	2.978	23.184	50.750	225.386	40.868	299.971
LAZIO	1.222.291	3.281.575	989.191	2.789.967	1.282.806	4.415.946
L'Aquila	19.804	54.592	100.301	316.938	35.827	111.795
Teramo	3.135	12.110	45.362	418.133	22.771	267.886
Pescara	24.143	36.948	83.510	279.521	74.410	212.667
Chieti	5.014	17.763	29.710	124.136	41.319	186.772
ABRUZZI	52.096	121.413	258.883	1.138.728	174.327	779.120
Isernia	—	—	11.698	22.989	11.324	21.913
Campobasso	13.480	24.927	42.840	85.764	18.363	45.090
MOLISE	13.480	24.927	54.538	108.753	29.687	67.003
Caserta	32.518	58.906	36.423	128.997	19.671	73.611
Benevento	9.218	15.377	2.923	8.663	8.462	23.568
Napoli	432.963	1.280.187	300.840	1.263.445	577.609	1.843.825
Avellino	13.150	21.766	18.842	85.098	50.771	171.446
Salerno	65.718	173.234	162.225	448.107	285.037	773.845
CAMPANIA	553.567	1.549.470	521.253	1.934.310	941.550	2.886.295
Foggia	16.094	37.352	92.529	302.902	74.153	194.540
Bari	43.701	75.883	127.959	248.708	110.473	248.676
Taranto	32.349	70.512	31.140	114.913	39.266	150.166
Brindisi	19.056	55.435	21.546	160.972	29.734	145.337
Lecce	26.455	51.169	15.273	76.172	39.784	116.749
PUGLIA	137.655	290.351	288.447	903.667	293.410	855.468
Potenza	11.725	21.927	8.971	26.895	24.920	81.935
Matera	7.122	11.361	16.583	64.864	10.481	33.719
BASILICATA	18.847	33.288	25.554	91.759	35.401	115.654
Cosenza	51.010	123.203	135.894	345.908	172.734	442.599
Catanzaro	20.388	43.864	83.980	285.834	110.932	373.499
Reggio di Calabria	31.964	51.292	39.513	97.507	45.296	156.456
CALABRIA	103.362	218.359	259.387	729.249	328.962	972.554
Trapani	29.035	39.903	24.018	53.971	44.887	123.842
Palermo	84.163	183.912	145.799	462.760	123.366	374.244
Messina	108.903	328.416	104.591	389.251	131.489	508.648
Agrigento	22.911	43.391	62.127	96.428	39.976	86.046
Caltanissetta	—	—	44.268	108.360	16.793	54.934
Enna	9.262	10.530	23.470	44.394	6.280	10.262
Catania	79.598	156.902	46.170	93.813	81.351	213.707
Ragusa	—	—	34.751	76.635	20.645	51.958
Siracusa	23.740	37.754	37.778	90.813	24.376	93.995
SICILIA	355.612	800.808	522.972	1.416.523	489.363	1.517.636
Sassari	59.335	199.252	108.615	538.699	67.349	263.916
Nuoro	11.294	18.413	25.382	93.923	24.197	152.498
Cagliari	38.959	107.503	77.215	391.846	62.056	271.590
SARDEGNA	109.588	325.168	211.212	1.024.468	153.602	688.004
ITALIA	5.287.918	13.561.168	8.674.108	29.002.988	14.407.389	71.649.682

TAV. 85 — Movimento dei clienti negli esercizi alberghieri delle Stazioni di cura, soggiorno e turismo per singola stazione

Anno 1971

PROVINCIE E STAZIONI	CLIENTI	PRESENZE	PROVINCIE E STAZIONI	CLIENTI	PRESENZE
PIEMONTE			TRENTINO-ALTO ADIGE		
TORINO			BOLZANO-Bozen		
Avigliana	1.301	7.460	Badia	23.744	247.645
Bardonecchia	13.745	99.347	Bolzano	181.474	379.735
Clavière	2.370	13.927	Bressanone	40.290	185.802
Ivrea	15.194	93.591	Brunico	19.891	92.454
Sauze d'Oulx	11.164	79.808	Colle Isarco-Brennero	15.347	60.410
Sestriere	24.507	131.156	Corvara-Colfosco	26.540	277.639
VERCELLI			Dobbiaco	26.642	145.537
Varallo Sesia	3.137	27.711	Merano	126.493	852.325
NOVARA			Nova Levante	10.111	99.364
Arona	18.679	58.012	Ortisei	33.489	275.753
Baveno	20.174	92.095	Prato allo Stelvio (c)	17.508	178.139
Bognanico	4.711	38.080	Renon-Collalbo	8.492	89.389
Macugnaga	9.282	76.749	San Candido	8.266	61.311
S. Maria Maggiore	4.360	31.736	Selva Val Gardena	45.068	391.237
Stresa	83.027	232.819	Vipiteno	12.755	66.090
Verbania Pallanza	35.648	164.450	TRENTO		
CUNEO			Arco	4.157	39.233
Frabosa Soprana	5.968	48.333	Baselga di Pinè	1.230	22.603
Gareasio	1.647	25.075	Canazei-Campitello	30.314	316.733
Limone Piemonte	13.725	83.057	Cavalesse (d)	13.366	132.547
Lurisia (Roccaforte-Mondovi)	4.014	30.603	Folgaria	8.431	102.346
ALESSANDRIA			Lavarone	7.301	74.123
Acqui Terme	19.270	166.535	Levico-Vetriolo	10.820	131.360
TOTALE	291.923	1.499.544	Madonna di Campiglio (Pinzolo)	38.910	285.118
			Malé (e)	15.203	117.498
VALLE D'AOSTA			Moena	17.690	177.088
AOSTA			Molveno-Andalo-Fai	17.048	165.794
Ayas-Champoluc	3.529	38.298	Predazzo	5.617	56.433
Aosta	72.121	120.899	Riva del Garda	53.280	350.952
Breuil-Cervinia (Valtournanche)	30.231	174.701	Roncegno	844	12.777
Brusson	1.581	19.974	Rovereto	11.915	23.193
Cogne	4.418	47.792	S. Martino di Castrozza (f)	31.130	247.139
Courmayeur	37.987	194.423	Torbole-Nago	15.267	114.173
Gressoney (la Trinité-S. Jean)	6.080	42.038	Trento (g)	95.229	253.326
Saint Vincent	35.765	103.909	Vigo e Pozza di Fassa	23.003	234.253
Valtournanche-Paquier	6.192	49.217	TOTALE	997.065	6.259.519
TOTALE	197.904	791.251			
LOMBARDIA			VENETO		
VARESE			VERONA		
Luino	5.148	23.256	Bardolino	25.611	144.117
Varese	44.526	167.599	Bosco Chiesanuova	3.210	32.103
Viggiù-Saltrio-Clivio	956	11.123	Brenzone	11.432	98.471
COMO			Garda	42.155	246.653
Barzio	1.254	16.442	Lazise	9.099	49.771
Bellagio	17.734	84.366	Malcesine	29.374	303.755
Campione	5.619	16.614	Peschiera del Garda	24.853	85.991
Canzo	719	8.741	Torri del Benaco	11.902	107.173
Cernobbio	29.548	91.677	VICENZA		
Como-Brunate	124.125	291.320	Asiago	12.326	93.019
Griante-Cadenabbia	12.869	67.441	Bassano del Grappa	24.739	56.489
Lanzo d'Intelvi	21.915	25.201	Recoaro Terme	8.057	69.154
Lecco	19.197	95.866	BELLUNO		
Menaggio	7.927	37.601	Alleghe-Rocca Pietore	11.654	66.825
Tremezzo	14.838	72.704	Auronzo-Misurina	14.331	124.505
SONDRIO			Belluno	35.830	113.558
Aprica	6.736	63.458	Centro di Cadore (h)	5.266	69.105
Bormio	26.547	192.680	Cortina d'Ampezzo	131.477	617.256
Chiesa Valmalenco (a)	13.911	109.978	Falcade e Caviola	4.831	47.519
Madesimo (Isolato)	9.787	64.599	Feltre-Pedavena	12.868	67.283
Sondalo	1.011	9.885	Livinallongo-Col di Lana	9.827	45.652
BERGAMO			Pieve di Cadore	9.135	72.536
Bergamo	87.256	232.563	S. Stefano Cadore (i)	5.609	63.763
S. Pellegrino Terme	4.404	50.233	San Vito di Cadore	11.478	108.010
Selvino	2.642	34.766	Sappada	11.475	92.227
BRESCIA			TREVISO		
Bovegno	162	2.173	Vittorio Veneto	12.356	43.031
Collio	639	7.149	VENEZIA		
Darfo-Boario Terme	16.814	156.089	Bibione (S. Michele al Tagliam.)	59.770	637.563
Desenzano del Garda	35.542	139.069	Caorle	85.306	1.011.197
Edolo	4.426	17.853	Chioggia	37.181	432.561
Gardone Riviera	24.167	141.916	Iesolo	209.137	2.157.520
Iseo (b)	11.291	59.344	Venezia	1.335.284	2.801.645
Limone sul Garda	30.796	248.317	PADOVA		
Ponte di Legno	11.535	72.038	Abano Terme (l)	137.252	1.569.230
Salò	16.788	80.854	Battaglia Terme	2.205	20.754
Sirmione	52.183	309.578	Montegrotto Terme	41.837	492.386
Toscolano Maderno	11.512	114.557	TOTALE	2.386.867	11.940.812
PAVIA					
Salice Terme	8.789	73.790			
TOTALE	683.333	3.190.915			

(a), (b), (c), (d), (e), (f), (g), (h) e (i) Cfr. le corrispondenti note a pag. 114. — (l) Comprende anche Teolo e Torreglia.

Segue Tav. 85 — Movimento dei clienti negli esercizi alberghieri delle Stazioni di cura, soggiorno e turismo per singola stazione

Anno 1971

PROVINCIE E STAZIONI	CLIENTI	PRESENZE	PROVINCIE E STAZIONI	CLIENTI	PRESENZE
FRIULI-VENEZIA GIULIA			<i>Segue</i> EMILIA-ROMAGNA		
UDINE			Cattolica	152.054	1.970.806
Arta Terme	3.313	44.324	Cesenatico	81.259	1.341.041
Forni di Sopra	4.373	36.350	Misano Adriatico	29.260	451.716
Lignano	89.726	877.147	Riccione	200.938	2.946.795
Ravascletto	2.012	14.050	Rimini	363.335	4.707.028
Tarvisio	19.733	93.158	TOTALE	1.246.270	16.432.225
GORIZIA			TOSCANA		
Gradisca d'Isonzo (a)	3.099	21.201	MASSA-CARRARA		
Grado	39.878	361.341	Marina di Carrara	6.441	45.190
TRIESTE			Massa e Marina	35.693	371.380
Sistiana (Duino Aurisina)	17.791	53.386	LUCCA		
Trieste	344.933	640.795	Bagni di Lucca	1.468	14.065
TOTALE	524.858	2.161.752	Forte dei Marmi	24.449	321.584
LIGURIA			Lido di Camaiore	25.770	353.875
IMPERIA			Marina di Pietrasanta	21.065	299.109
Bordighera	56.654	417.143	Viareggio	77.442	502.482
Cervo	3.446	22.613	PISTOIA		
Diano Marina	54.261	566.383	Abetone	13.190	55.857
Imperia	29.472	171.078	Cutigliano	3.598	28.691
Ospedaletti	13.790	100.108	Montecatini Terme	136.623	1.179.806
S. Bartolomeo del Cervo	13.403	122.764	S. Marcello Pistoiese	3.367	47.506
San Remo	188.849	828.974	FIRENZE		
Taggia	17.707	127.647	Fiesole	12.130	37.883
Ventimiglia	46.647	95.200	Firenze	1.449.967	3.341.210
SAVONA			Prato	31.529	75.785
Alassio	72.200	781.406	Vallombrosa-Saltino (b)	2.084	19.959
Albisola Marina e Superiore	9.692	78.912	LIVORNO .		
Celle Ligure	10.555	127.070	Castiglioncello (c)	11.711	101.045
Ceriale	5.950	58.491	Isola d'Elba (d)	68.665	525.276
Finale Ligure	43.378	498.522	S. Vincenzo	12.178	59.791
Laigueglia	29.644	373.439	PISA		
Loano	42.693	556.909	Bagni di Casciana	3.626	43.475
Noli	6.352	78.105	AREZZO		
Pietra Ligure	28.273	354.459	Bibbiena-Poppi e Chiusi della V.	4.074	25.361
Sassello	1.051	14.410	Cortona	3.806	8.790
Spotorno	26.290	281.725	SIENA		
Varazze	42.262	478.123	Abbadia S. Salvatore	4.536	33.455
GENOVA			Chianciano Terme	87.916	995.428
Arenzano	11.668	52.154	Siena	116.933	215.081
Camogli	7.483	49.281	GROSSETO		
Chiavari	32.507	206.563	Castiglione della Pescaia	23.017	164.151
Lavagna	18.649	210.531	Costa d'Argento (e)	43.304	169.837
Nervi (Genova)	42.511	228.505	Costa del sole-Follonica	12.749	96.552
Pegli (Genova)	10.424	34.906	TOTALE	2.237.371	9.132.826
Portofino Mare	11.607	25.189	UMBRIA		
Rapallo	71.679	290.454	PERUGIA		
S. Margherita Ligure	52.608	203.861	Assisi	92.909	143.902
S. Stefano d'Aveto	3.117	23.351	Cascia	18.350	27.846
Sestri Levante	24.018	161.335	Città di Castello	4.414	18.266
Torriglia	506	7.691	Foligno	26.236	50.778
Uscio	188	1.782	Gubbio	11.885	23.063
Zoagli	8.196	35.313	Nocera Umbra	697	2.725
LA SPEZIA			Perugia	99.609	229.064
Lerici	15.636	77.086	Spoleto-Campello sul Clitumno	28.104	62.605
Levanto	7.669	58.635	TERNI		
TOTALE	1.061.055	7.800.118	Orvieto	54.217	67.230
EMILIA-ROMAGNA			TOTALE	336.421	625.479
PIACENZA			MARCHE		
Bobbio	1.999	28.319	PESARO E URBINO		
PARMA			Fano	24.273	281.794
Salsomaggiore Terme	62.642	597.530	Gabicce a Mare	64.911	749.594
S. Andrea Bagni (Madesano)	1.549	16.280	Pesaro	67.794	522.428
MODENA			Urbino	19.468	50.280
Sestola	6.331	58.085	ANCONA		
BOLOGNA			Ancona-Conero (f)	132.421	329.704
Castel S. Pietro	10.800	34.627	Falconara Marittima	11.939	26.380
Lizzano in Belvedere	8.402	105.891	Loreto	29.758	49.155
Porretta Terme	9.672	82.347	Senigallia	31.806	376.492
FERRARA			MACERATA		
Lidi Ferraresi (Comacchio)	13.315	183.806	Camerino	496	8.257
RAVENNA			Cingoli	904	8.290
Cervia-Milano Marittima	113.569	1.824.393	Civitanova Marche	23.658	76.160
Ravenna	83.577	545.285	Porto Recanati	5.974	30.251
Riolo Terme	11.552	124.773	Recanati	616	1.879
FORLÌ			Sarnano	3.792	23.923
Bagno di Romagna	4.097	48.754	Tolentino	4.490	9.216
Bellaria-Igea Marina	63.997	1.262.801			
Castrocaro Terme	7.922	81.948			

(a) Comprende anche Fogliano Redipuglia. — (b) Comune di Reggello. — (c) Comune di Rosignano Marittimo. — (d) Comprende Portoferraio, Campo nell'Elba, Marciana, Capoliveri, Porto Azzurro e Rio Marina. — (e) Comprende Orbetello e Isola del Giglio. — (f) Comprende Numana, Sirolo e Camerano.

Segue Tav. 85 — Movimento dei clienti negli esercizi alberghieri delle Stazioni di cura, soggiorno e turismo per singola stazione

Anno 1971

PROVINCIE E STAZIONI	CLIENTI	PRESENZE	PROVINCIE E STAZIONI	CLIENTI	PRESENZE
<i>Segue MARCHE</i>			<i>Segue CAMPANIA</i>		
ASCOLI PICENO			SALERNO		
Acquasanta	3.715	44.294	Amalfi	18.679	92.891
Ascoli Piceno	24.934	58.010	Cava de' Tirreni	5.089	12.226
Fermo	4.140	21.069	Maiori	5.717	44.550
Grottammare	5.368	56.084	Paestum	8.037	23.922
Porto S. Giorgio	13.004	73.101	Positano	17.058	85.211
S. Benedetto del Tronto	48.346	337.431	Ravello	5.385	24.889
TOTALE	521.649	3.133.792	Salerno	145.405	241.916
LAZIO			TOTALE		
VITERBO				1.523.245	4.929.033
Etruria Meridionale (a)	18.064	31.115	PUGLIA		
Viterbo	30.037	94.787	FOGGIA		
RIETI			Manfredonia	11.853	46.279
Rieti-Terminillo	29.696	118.355	S. Giovanni Rotondo	11.450	30.720
ROMA			BARI		
Anzio	4.532	39.218	Barletta	22.353	38.938
Bracciano (b)	1.781	12.832	Trani	17.243	38.021
Laghi e Castelli Romani (c)	4.534	30.518	TARANTO		
Civitavecchia	26.062	42.700	Martina Franca	1.562	8.764
Santa Marinella	5.326	29.023	BRINDISI		
Subiaco	3.286	21.292	Fasano	7.508	45.780
Tivoli	3.836	18.030	LECCE		
Tuscolo (d)	7.925	37.671	S. Cesarea Terme	3.677	34.267
Velletri	2.766	6.558	TOTALE	75.646	240.769
LATINA			BASILICATA		
Formia	20.422	60.907	POTENZA		
Minturno-Scauri	5.461	39.099	Maratea	6.599	33.155
Terracina	17.260	65.012	TOTALE	6.599	33.155
FROSINONE			CALABRIA		
Cassino	16.224	25.521	COSENZA		
Fiuggi	39.193	431.999	Guardia Piemontese Terme	5.205	48.259
TOTALE	236.405	1.104.607	CATANZARO		
ABRUZZI			Crotone	19.898	42.094
L'AQUILA			Soverato	3.992	21.017
L'Aquila	72.387	132.274	Vibo Valentia	19.228	46.461
Pescasseroli	10.475	34.934	REGGIO DI CALABRIA		
Pescocostanzo	3.097	19.195	Reggio di Calabria	47.753	116.435
Roccaraso	25.175	115.818	TOTALE	96.076	274.266
Scanno	4.672	28.890	SICILIA		
Sulmona	8.373	20.328	TRAPANI		
Tagliacozzo	3.563	18.133	Erice	16.249	30.963
TERAMO			PALERMO		
Giulianova	8.268	78.909	Cefalù	27.730	129.968
Roseto degli Abruzzi	13.270	74.215	Palermo-Monreale	335.716	905.667
Silvi	9.004	61.248	MESSINA		
PESCARA			Isole Eolie (e)	13.541	98.576
Caramanico	4.758	42.446	Messina	183.284	343.221
Montesilvano	24.094	144.579	Taormina	109.535	670.925
Pescara	151.324	336.837	AGRIGENTO		
CHIETI			Agrigento	84.110	132.639
Francoavilla a Mare	4.797	29.772	Sciacca	14.642	40.853
Ortona	5.432	26.703	CALTANISSETTA		
Vasto	16.429	83.014	Gela	26.233	70.586
TOTALE	365.118	1.267.295	ENNA		
MOLISE			Piazza Armerina	17.049	22.862
CAMPOBASSO			CATANIA		
Termoli	24.390	60.398	Acireale	10.591	27.014
TOTALE	24.390	60.398	SIRACUSA		
CAMPANIA			Siracusa	76.662	188.367
NAPOLI			TOTALE	915.342	2.661.681
Barano-Forio-Serrara	18.428	220.447	SARDEGNA		
Capri-Anacapri	57.366	256.420	SASSARI		
Casamicciola	8.523	103.972	Alghero	55.942	341.095
Castellammare di Stabia	11.614	82.416	Olbia	33.250	76.978
Isola d'Ischia	45.375	483.646	TOTALE	89.192	418.073
Lacco Ameno	8.752	98.715	ITALIA		
Napoli	929.615	2.220.175	TOTALE	13.816.729	73.957.510
Pompei	28.791	58.340			
Pozzuoli	14.426	99.101			
Sorrento-Sant'Agnello	188.428	737.210			
Vico Equense	6.557	42.986			

(a) Comprende Tarquinia, Tuscania e Montalto di Castro. — (b) Comprende Anguillara e Trevignano. — (c) Comprende Albano, Genzano, Rocca di Papa, Ariccia, Castel Gandolfo e Nemi. — (d) Comprende Frascati, Grottaferrata, Montecompatri, Monte Porzio Catone e Rocca Priora. — (e) Comprende Lipari, Leni e Santa Marina Salina.

TAV. 86 — Movimento mensile dei clienti negli esercizi alberghieri per tipo di esercizio e per gruppi di Comuni
Anni 1970-1971

ANNI E MESI	ESERCIZI			GRUPPI DI COMUNI			
	Alberghi e Pensioni	Locande	TOTALE	Stazioni C.S.T.		Altri comuni	
				Capoluoghi	Non capoluoghi	Capoluoghi	Non capoluoghi
CLIENTI							
1970	27.689.625	2.200.816	29.890.441	6.459.144	7.080.786	11.369.124	4.981.387
Gennaio	1.348.971	130.260	1.479.231	281.269	218.560	725.602	253.800
Febbraio	1.412.677	122.590	1.535.267	287.862	264.462	725.838	257.105
Marzo	1.920.832	147.199	2.068.031	445.024	395.930	903.588	323.489
Aprile	2.052.715	152.765	2.205.480	545.179	348.206	981.095	331.000
Maggio	2.422.494	170.555	2.593.049	628.190	573.607	1.021.129	370.123
Giugno	2.646.451	197.673	2.844.124	599.340	889.369	947.765	407.650
Luglio	3.540.599	285.879	3.826.478	805.241	1.257.409	1.096.087	667.741
Agosto	4.017.301	337.917	4.355.218	890.446	1.537.765	1.113.391	813.616
Settembre	3.254.190	236.783	3.490.973	799.895	869.058	1.224.783	597.237
Ottobre	2.128.561	164.364	2.292.925	545.301	320.388	1.055.453	371.783
Novembre	1.453.869	129.806	1.583.675	334.988	141.028	826.938	280.721
Dicembre	1.490.965	125.025	1.615.990	296.409	265.004	747.455	307.122
1971	28.369.415	2.129.773	30.499.188	6.447.167	7.369.562	11.498.294	5.184.165
Gennaio	1.420.039	120.818	1.540.857	285.995	233.626	750.612	270.624
Febbraio	1.456.756	117.057	1.573.813	281.695	276.244	743.165	272.709
Marzo	1.705.639	130.549	1.836.188	372.458	297.094	863.527	303.109
Aprile	2.333.766	159.093	2.492.859	595.472	481.467	1.042.599	373.321
Maggio	2.435.309	161.157	2.596.466	603.030	578.194	1.029.717	385.525
Giugno	2.766.403	195.663	2.962.066	608.031	951.768	979.392	422.875
Luglio	3.585.604	279.777	3.865.381	784.544	1.321.821	1.082.814	676.202
Agosto	4.011.490	325.355	4.336.845	848.910	1.569.097	1.077.473	841.365
Settembre	3.352.056	222.650	3.574.706	823.955	897.443	1.247.891	605.417
Ottobre	2.327.413	163.754	2.491.167	607.082	367.463	1.101.232	415.390
Novembre	1.499.295	130.241	1.629.536	347.879	144.121	835.702	301.834
Dicembre	1.475.645	123.659	1.599.304	288.116	251.224	744.170	315.794
PRESENZE							
1970	110.618.659	14.747.097	125.365.756	15.586.709	56.142.156	29.099.810	24.537.081
Gennaio	4.538.342	815.485	5.353.827	722.563	1.453.103	1.911.519	1.266.642
Febbraio	4.540.909	795.650	5.336.559	738.373	1.530.665	1.898.451	1.169.070
Marzo	5.902.247	923.916	6.826.163	1.050.979	2.006.229	2.338.237	1.430.710
Aprile	5.548.065	919.653	6.467.718	1.193.251	1.422.541	2.534.721	1.317.205
Maggio	7.304.243	987.405	8.291.648	1.392.232	2.754.971	2.623.389	1.521.056
Giugno	11.119.443	1.278.317	12.397.760	1.456.097	6.747.219	2.422.715	1.771.729
Luglio	19.295.021	2.160.854	21.455.875	2.090.794	12.871.148	2.769.877	3.724.056
Agosto	24.276.602	2.748.733	27.025.335	2.358.913	16.480.248	2.688.343	5.497.831
Settembre	13.490.219	1.564.209	15.054.428	1.794.574	7.307.371	3.002.453	2.950.030
Ottobre	6.403.341	938.875	7.342.216	1.226.520	1.805.691	2.738.069	1.571.936
Novembre	3.919.291	823.794	4.743.085	817.348	602.771	2.210.379	1.112.587
Dicembre	4.280.936	790.206	5.071.142	745.065	1.160.199	1.961.657	1.204.221
1971	114.213.838	14.453.540	128.667.378	15.615.363	58.342.147	29.266.016	25.443.852
Gennaio	4.697.057	823.364	5.520.421	738.683	1.539.109	1.985.523	1.257.106
Febbraio	4.607.918	789.175	5.397.093	735.120	1.548.472	1.932.896	1.180.605
Marzo	5.227.407	877.899	6.105.306	914.968	1.575.846	2.289.827	1.324.665
Aprile	6.549.705	936.572	7.486.277	1.313.446	2.019.351	2.657.639	1.495.841
Maggio	7.256.447	943.910	8.200.357	1.337.252	2.701.797	2.634.727	1.526.581
Giugno	12.355.572	1.311.810	13.667.382	1.478.246	7.633.014	2.514.499	2.041.623
Luglio	20.010.021	2.134.687	22.144.708	2.040.806	13.393.601	2.675.403	4.034.898
Agosto	24.741.756	2.692.124	27.433.880	2.304.963	17.009.963	2.539.516	5.579.438
Settembre	13.648.073	1.409.847	15.057.920	1.852.098	7.240.730	3.007.078	2.958.014
Ottobre	6.822.914	938.103	7.761.017	1.323.561	1.926.452	2.837.045	1.673.959
Novembre	4.035.836	811.751	4.847.587	844.787	647.972	2.215.371	1.139.457
Dicembre	4.261.132	784.298	5.045.430	731.433	1.105.840	1.976.492	1.231.665

TAV. 87 — Movimento degli ospiti negli esercizi extralberghieri (a)
Anno 1971

PROVINCIE E REGIONI	ALBERGHI DELLA GIOVENTÙ		CAMPEGGI		ALLOGGI PRIVATI (b)		ALTRI ESERCIZI (c)		TOTALE	
	Ospiti	Presenze	Ospiti	Presenze	Ospiti	Presenze	Ospiti	Presenze	Ospiti	Presenze
Torino	6.086	9.261	31.885	102.275	12.339	224.504	35.136	493.224	85.446	829.264
Vercelli	—	—	5.847	17.161	8.241	279.832	21.775	179.655	35.863	476.648
Novara	—	—	47.361	358.570	7.810	212.017	16.711	328.192	71.882	898.779
Cuneo	50	60	4.970	24.649	6.523	189.920	7.390	163.970	18.933	368.599
Asti	—	—	3.145	4.714	81	19.385	993	280.274	4.209	304.373
Alessandria	—	—	5.061	5.061	181	6.943	12.142	134.660	17.384	146.664
PIEMONTE	6.136	9.321	98.269	502.430	35.175	932.601	94.137	1.579.975	233.717	3.024.327
VALLE D'AOSTA	—	—	19.261	119.332	53.075	1.544.118	20.437	336.572	92.773	2.000.022
Varese	—	—	4.098	30.958	21.308	210.043	13.225	123.484	36.629	364.485
Como	5.997	8.760	28.118	233.118	24.954	713.800	15.394	196.029	74.463	1.151.707
Sondrio	—	—	2.111	24.493	43.576	871.828	23.020	795.441	68.707	1.691.762
Milano	36.150	52.045	24.164	27.658	—	—	74.328	347.109	134.642	426.812
Bergamo	781	859	4.663	46.159	158.553	4.203.085	34.706	716.041	198.703	4.966.144
Brescia	—	—	66.177	808.692	17.871	446.778	33.897	463.598	117.945	1.719.088
Pavia	—	—	289	337	173	2.338	27.954	535.676	28.416	538.351
Cremona	—	—	2.570	3.012	—	—	—	—	2.570	3.012
Mantova	—	—	—	—	—	—	—	—	—	—
LOMBARDIA	42.928	61.664	132.188	1.174.427	266.435	6.447.872	222.524	3.177.378	664.075	10.861.341
Bolzano-Bozen	—	—	21.642	112.790	218.846	2.848.802	57.359	619.416	297.847	3.581.008
Trento	6.393	12.861	33.935	302.114	182.261	4.789.103	67.679	1.409.505	290.268	6.513.583
TRENTINO-A. ADIGE	6.393	12.861	55.577	414.904	401.107	7.637.905	125.038	2.028.921	588.115	10.094.591
Verona	—	—	115.663	890.353	19.253	416.637	30.016	611.014	164.932	1.918.004
Vicenza	—	—	3.137	6.794	86.325	1.074.464	37.644	533.576	127.106	1.614.534
Belluno	85	85	21.332	119.598	100.888	2.871.961	68.861	1.443.892	191.166	4.435.833
Treviso	—	—	1.924	5.536	20.199	383.955	19.909	387.541	42.032	777.032
Venezia	31.376	56.385	344.264	3.052.748	343.998	7.474.632	91.190	1.923.362	810.826	12.507.127
Padova	1.015	1.168	846	1.068	9.417	144.752	13.045	180.920	24.323	327.908
Rovigo	—	—	18.538	257.588	26.649	467.646	24.157	315.626	69.342	1.040.860
VENETO	32.476	57.638	505.702	4.333.682	606.727	12.834.047	284.822	5.395.931	1.429.727	22.621.298
Pordenone	—	—	—	—	17.172	178.965	618	6.559	17.790	185.524
Udine	—	—	54.616	490.195	245.982	4.196.330	16.915	487.463	317.513	5.153.998
Gorizia	—	—	33.908	482.320	21.769	488.050	7.841	191.381	63.518	1.161.751
Trieste	3.805	5.988	17.379	110.591	1.863	135.011	5.536	97.941	28.583	349.531
FRIULI-V. GIULIA	3.805	5.988	105.903	1.083.106	286.786	4.998.356	30.910	763.344	427.404	6.850.794
Imperia	—	—	38.337	292.210	26.711	754.629	29.693	540.722	94.741	1.587.561
Savona	2.575	10.604	44.161	536.903	132.960	4.905.165	51.957	1.559.472	231.653	7.012.144
Genova	15.565	23.434	37.781	155.653	47.686	3.172.368	36.362	698.615	137.374	4.050.900
La Spezia	3.614	9.381	6.772	78.116	6.898	286.043	1.293	22.953	18.547	396.493
LIGURIA	21.754	43.419	127.031	1.062.882	214.255	9.118.225	119.275	2.821.762	482.315	13.046.288
Piacenza	—	—	1.675	11.109	12.258	119.248	1.185	50.852	15.118	181.209
Parma	1.230	1.290	6.320	7.292	14.358	172.861	28.005	397.598	49.813	579.061
Reggio nell'Emilia	—	—	1.041	3.993	—	—	—	—	1.041	3.993
Modena	—	—	4.438	27.716	3.015	125.801	5.161	141.406	12.614	294.923
Bologna	6.530	7.613	8.236	11.433	19.555	510.921	18.566	197.195	52.887	727.162
Ferrara	—	—	26.578	352.752	—	—	10.073	155.101	38.651	507.853
Ravenna	—	—	61.391	711.806	46.788	1.090.506	45.727	1.131.543	153.906	2.933.855
Forlì	3.394	6.586	54.985	630.571	128.824	3.327.028	117.646	2.685.337	304.849	6.649.522
EMILIA-ROMAGNA	11.154	15.489	166.664	1.756.672	224.798	5.346.385	226.363	4.759.032	628.979	11.877.578
Massa-Carrara	3.617	9.015	19.786	277.122	21.320	582.590	17.313	464.002	62.036	1.332.729
Lucca	2.138	5.675	9.944	98.690	95.864	2.681.835	8.516	170.947	116.462	2.957.147
Pistoia	3.032	10.259	586	7.038	13.678	318.039	9.523	156.773	26.819	492.109
Firenze	40.490	93.578	105.399	245.930	5.143	445.026	53.297	875.374	204.329	1.659.908
Livorno	—	—	58.931	771.244	44.401	843.299	19.420	392.358	122.752	2.006.901
Pisa	4.152	4.189	26.474	103.000	677	8.705	2.972	36.409	34.275	152.303
Arezzo	1.559	1.637	—	—	744	8.046	896	22.353	3.199	32.036
Siena	—	—	12.711	24.759	11.764	155.445	2.398	30.709	26.873	210.913
Grosseto	—	—	73.565	841.484	19.969	549.852	23.576	430.127	117.110	1.821.463
TOSCANA	54.988	124.353	307.396	2.369.267	213.560	5.592.837	137.911	2.579.052	713.855	10.665.509

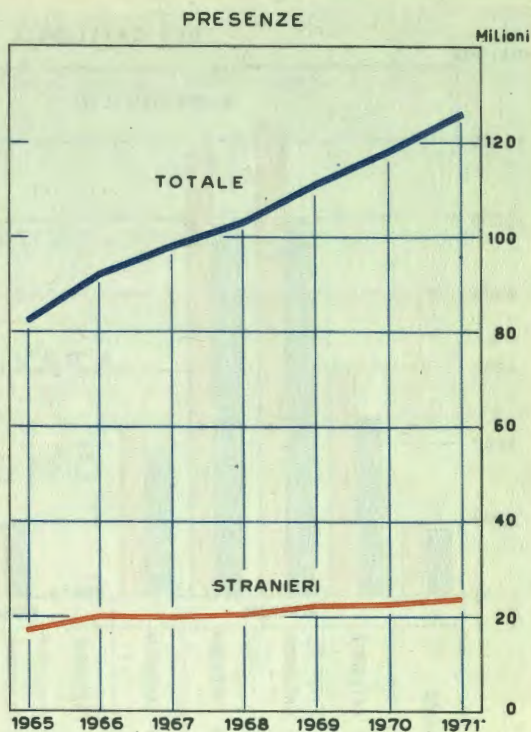
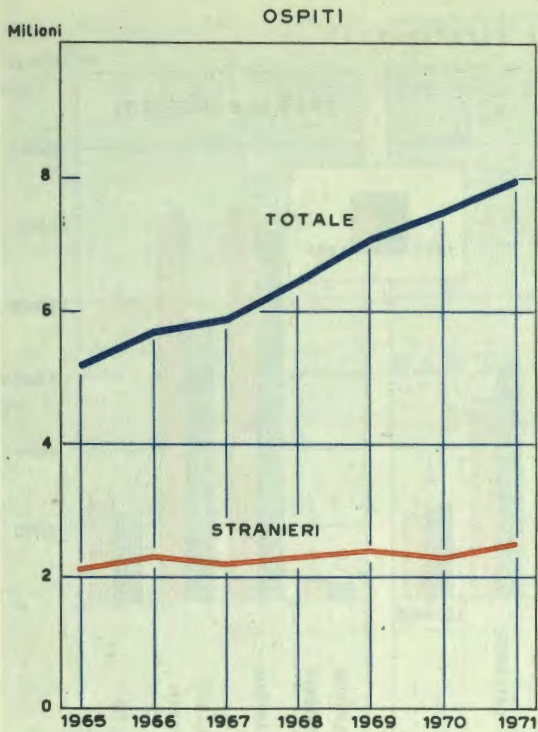
(a) La rilevazione è estesa a tutto il territorio nazionale per gli Alberghi della gioventù e per i campeggi, mentre per le altre forme di ricettività è limitata alle località soggette all'imposta di soggiorno. Cfr. anche la nota alla Tav. 81. — (b) Camere, appartamenti e ville in affitto. — (c) Case di riposo, case per ferie, villaggi turistici, rifugi, pensionati e Istituti religiosi.

Segue Tav. 87 — Movimento dei clienti negli esercizi extralberghieri (a)
Anno 1971

PROVINCIE E REGIONI	ALBERGHI DELLA GIOVENTÙ		CAMPEGGI		ALLOGGI PRIVATI (b)		ALTRI ESERCIZI (c)		TOTALE	
	Ospiti	Presenze	Ospiti	Presenze	Ospiti	Presenze	Ospiti	Presenze	Ospiti	Presenze
Perugia	4.248	7.795	3.954	19.023	19.990	1.050.777	35.484	340.961	63.676	1.418.556
Terni	—	—	4.978	11.068	204	9.458	325	70.035	5.507	90.561
UMBRIA	4.248	7.795	8.932	30.091	20.194	1.060.235	35.809	410.996	69.183	1.509.117
Pesaro e Urbino	1.381	4.971	9.883	80.389	28.795	815.017	14.251	395.095	54.310	1.305.472
Ancona	—	—	9.958	97.417	30.509	652.648	38.364	637.627	78.829	1.387.692
Macerata	971	6.614	2.877	33.687	78.933	1.673.653	24.216	893.280	106.997	2.607.234
Ascoli Piceno	260	400	10.887	115.109	38.770	967.985	14.379	257.045	64.296	1.340.539
MARCHE	2.612	11.985	33.603	336.602	177.007	4.109.303	91.210	2.183.047	304.432	6.640.937
Viterbo	—	—	5.677	54.380	1.780	53.991	10.103	85.164	17.560	193.535
Rieti	1.404	7.858	97	2.339	—	—	2.241	16.904	3.742	27.101
Roma	43.517	118.586	101.835	375.354	54.965	1.313.023	2.033	53.983	202.350	1.860.946
Latina	1.427	4.182	45.995	272.713	180.344	3.256.243	24.912	411.199	252.678	3.944.337
Frosinone	—	—	796	846	4.716	62.748	568	8.520	6.080	72.114
LAZIO	46.348	130.626	154.400	705.632	241.805	4.686.005	39.857	575.770	482.410	6.098.033
L'Aquila	980	3.532	1.060	13.752	91.051	573.620	18.392	208.557	111.483	799.461
Teramo	—	—	10.357	121.790	90.110	2.708.081	9.975	248.882	110.442	3.078.753
Pescara	—	—	8.262	84.387	43.111	595.869	82.159	996.035	133.532	1.676.291
Chieti	—	—	5.115	40.936	303.244	2.659.107	26.561	455.956	334.920	3.155.999
ABRUZZI	980	3.532	24.794	260.865	527.516	6.536.677	137.087	1.909.430	690.377	8.710.504
Isernia	—	—	—	—	—	—	—	—	—	—
Campobasso	—	—	836	2.669	2.220	18.575	1.060	29.400	4.116	50.644
MOLISE	—	—	836	2.669	2.220	18.575	1.060	29.400	4.116	50.644
Caserta	—	—	16.149	141.210	—	—	9.423	127.524	25.572	268.734
Benevento	—	—	—	—	683	9.645	152	620	835	10.265
Napoli	16.962	32.487	48.702	296.963	47.606	1.232.986	19.766	192.069	133.036	1.754.505
Avellino	—	—	—	—	—	—	—	—	—	—
Salerno	7.388	19.998	63.070	758.760	40.245	511.503	79.691	1.143.063	190.394	2.433.324
CAMPANIA	24.350	52.465	127.921	1.196.933	88.534	1.754.134	109.032	1.463.296	349.837	4.466.828
Foggia	—	—	9.237	103.695	1.676	5.865	17.842	172.617	28.755	282.177
Bari	4.781	6.951	9.825	19.651	—	—	6.217	21.762	20.823	48.564
Taranto	—	—	8.938	146.676	29.201	804.017	52.240	846.378	90.379	1.797.071
Brindisi	2.367	2.368	12.000	43.796	1.911	67.928	5.379	140.434	21.657	254.526
Lecce	266	2.310	13.645	100.275	4.049	77.399	8.612	93.847	26.572	273.831
PUGLIA	7.414	11.629	53.645	414.293	36.837	955.209	90.290	1.275.038	188.186	2.656.169
Potenza	—	—	249	1.418	292	6.908	1.144	14.807	1.685	23.133
Matera	—	—	1.781	11.823	8.835	269.447	13.343	379.390	23.959	660.660
BASILICATA	—	—	2.030	13.241	9.127	276.355	14.487	394.197	25.644	683.793
Cosenza	—	—	65.500	471.272	2.305	22.278	369.285	2.163.954	437.090	2.657.504
Catanzaro	—	—	12.827	103.328	403	16.468	5.575	104.882	18.805	224.658
Reggio di Calabria	1.820	4.225	4.920	18.193	19.534	198.615	18.597	308.952	44.871	529.985
CALABRIA	1.820	4.225	83.247	592.793	22.242	237.361	393.457	2.577.768	500.766	3.412.147
Trapani	—	—	595	1.619	953	43.049	336	4.100	1.884	48.768
Palermo	—	—	4.618	17.228	1.745	73.781	10.668	128.417	17.031	219.426
Messina	1.392	3.474	22.565	104.691	14.917	170.493	9.382	72.205	48.256	350.863
Agrigento	4.524	7.730	—	—	5.262	77.766	—	—	9.786	85.496
Caltanissetta	—	—	—	—	286	5.780	—	10.141	286	15.921
Enna	—	—	—	—	—	—	—	—	—	—
Catania	—	—	2.099	14.330	440	20.755	11.628	144.426	14.167	179.511
Ragusa	—	—	1.255	6.203	—	—	2.837	35.090	4.092	41.293
Siracusa	1.479	3.672	1.849	7.602	—	—	1.988	18.527	5.316	29.801
SICILIA	7.395	14.876	32.981	151.673	23.603	391.624	36.839	412.906	100.818	971.079
Sassari	755	2.587	21.294	290.892	—	—	3.740	22.497	25.789	315.976
Nuoro	290	723	2.621	25.774	—	—	—	—	3.111	26.497
Cagliari	262	1.842	3.371	29.524	—	—	6.913	107.735	10.546	139.101
SARDEGNA	1.307	5.152	27.486	346.190	—	—	10.653	130.232	39.446	481.574
ITALIA	276.108	573.018	2.067.866	16.867.684	3.451.003	74.477.824	2.221.198	34.804.047	8.016.175	126.722.573

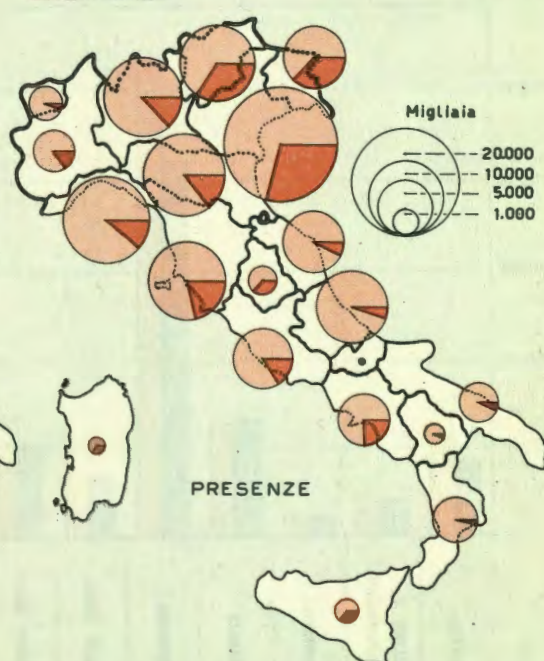
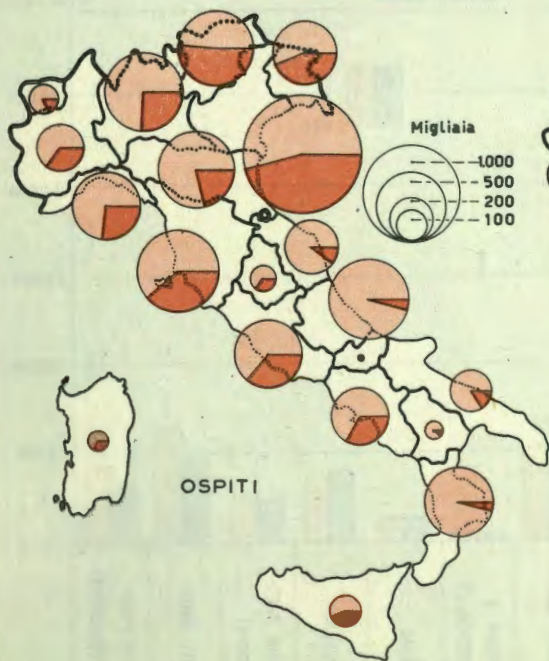
(a), (b) e (c) Cfr. le note alla pagina precedente.

OSPITI E PRESENZE NEGLI ESERCIZI EXTRALBERGHIERI



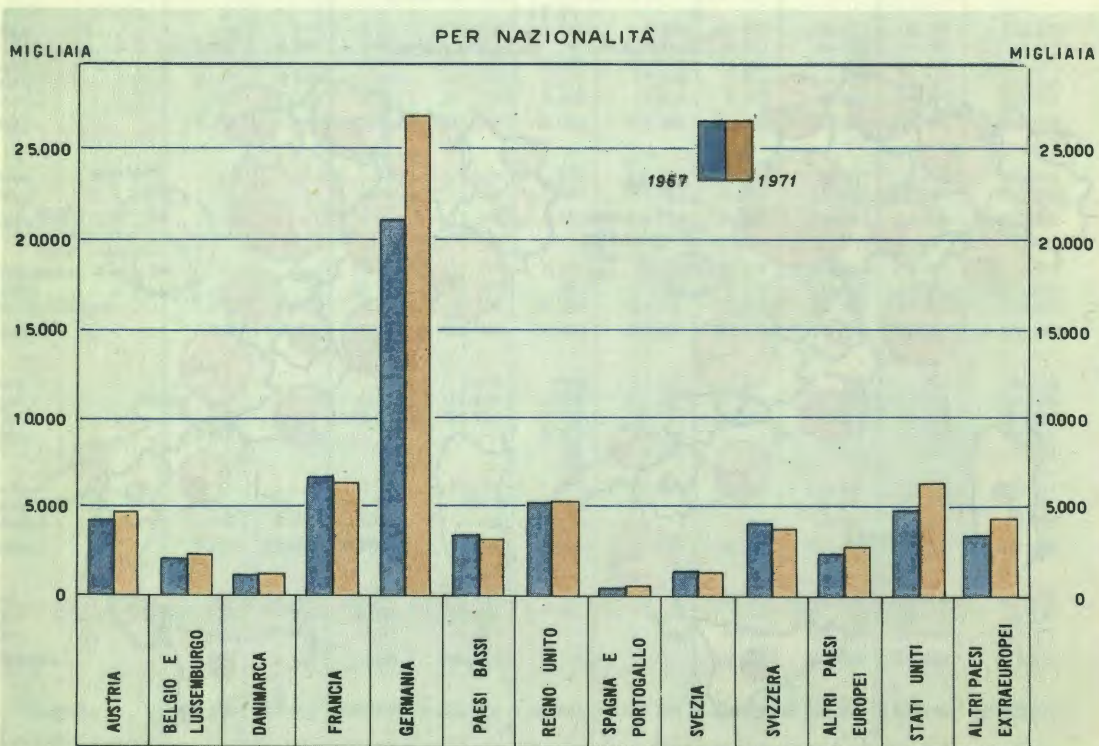
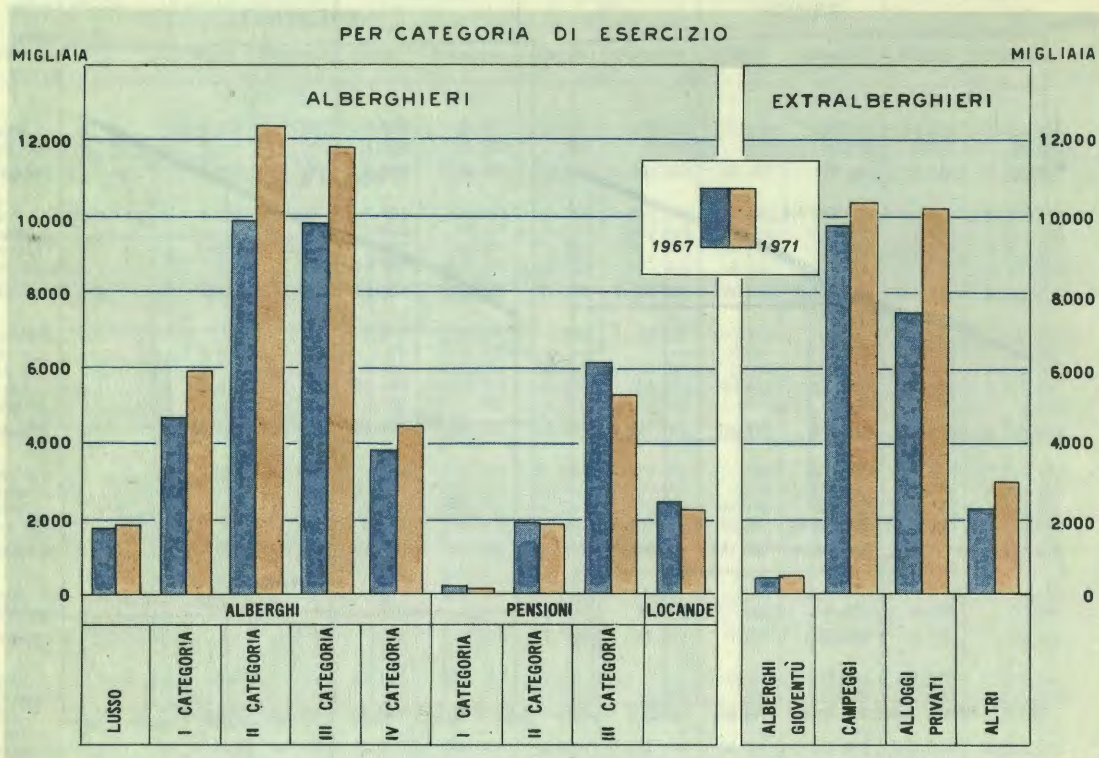
DISTRIBUZIONE TERRITORIALE 1971

▲ ITALIANI ▲ STRANIERI



PRESENZE DEGLI STRANIERI NEGLI ESERCIZI ALBERGHIERI ED EXTRALBERGHIERI

Per categoria di esercizio e per nazionalità



PARTE SESTA

TURISMO

CAP. 12 — MOVIMENTO ATTRAVERSO LE FRONTIERE

TAV. 88 — Movimento internazionale attraverso i transiti di frontiera in complesso (a)

Stranieri entrati

Migliaia

MESE E NAZIONALITÀ	1970					1971				
	Ferro- viari	Stradali	Marit- timi	Aerei	Totale	Ferro- viari	Stradali	Marit- timi	Aerei	Totale
PER MESE										
Gennaio	212,0	802,2	12,3	93,7	1.120,2	233,4	814,0	11,6	115,7	1.174,7
Febbraio	223,4	765,7	13,8	99,3	1.102,2	223,7	777,1	12,3	116,8	1.129,9
Marzo	339,9	1.251,9	24,6	176,1	1.792,5	245,9	983,8	25,9	180,6	1.436,2
Aprile	308,6	1.275,6	31,3	205,9	1.821,4	317,9	1.576,2	37,8	265,8	2.197,7
Maggio	378,2	1.987,9	41,1	306,3	2.713,5	368,2	1.922,5	43,5	332,4	2.666,6
Giugno	440,3	2.381,6	49,6	339,2	3.210,7	406,6	2.584,9	47,5	387,9	3.426,9
Luglio	697,8	4.126,3	78,6	396,8	5.299,5	665,5	4.168,2	78,9	466,3	5.378,9
Agosto	802,0	5.428,6	100,2	370,9	6.701,7	725,8	5.054,2	88,7	405,4	6.274,1
Settembre	482,3	2.914,9	66,9	312,3	3.776,4	520,0	2.914,9	66,4	373,3	3.874,6
Ottobre	328,5	1.844,4	40,3	212,4	2.425,6	357,9	1.854,6	42,8	263,8	2.519,1
Novembre	265,5	1.157,3	27,3	139,6	1.569,7	270,6	1.187,7	23,8	162,7	1.644,8
Dicembre	292,8	984,1	16,7	115,7	1.409,3	288,9	1.069,7	11,6	136,3	1.506,5
TOTALE . . .	4.771,3	24.920,5	502,7	2.768,2	32.962,7	4.624,4	24.907,8	490,8	3.207,0	33.230,0
PER NAZIONALITÀ										
Austria	357,2	2.934,6	9,9	27,6	3.329,3	347,7	3.055,3	11,4	34,8	3.449,2
Belgio	116,3	691,8	6,0	78,4	892,5	119,7	665,0	5,8	93,0	883,5
Danimarca	51,6	322,7	1,2	109,7	485,2	44,8	293,7	1,5	128,7	468,7
Finlandia	17,6	108,4	0,4	21,7	148,1	17,8	113,2	0,3	28,0	159,3
Francia	686,2	3.377,3	60,4	183,4	4.307,3	667,3	3.602,0	48,8	215,6	4.533,7
Germania (Rep. Fed.)	895,8	5.314,3	47,3	309,1	6.566,5	888,2	5.587,8	48,6	369,5	6.894,1
Grecia	58,6	104,6	88,4	27,9	279,5	60,3	103,2	72,3	39,5	275,3
Irlanda	20,2	72,5	1,3	15,8	109,8	19,4	59,0	1,5	19,6	99,5
Jugoslavia	539,0	2.961,9	34,5	18,0	3.553,4	511,6	2.880,8	32,2	22,5	3.447,1
Lussemburgo	41,2	143,4	0,1	3,5	188,2	35,8	140,7	0,2	5,6	182,3
Norvegia	36,3	187,1	0,4	25,0	248,8	32,9	185,4	0,6	31,3	220,2
Paesi Bassi	151,5	1.104,8	8,5	114,1	1.378,9	168,9	1.153,9	8,1	116,1	1.447,0
Portogallo	16,2	68,3	0,6	12,4	97,5	13,0	49,0	0,7	17,1	79,8
Regno Unito	220,8	1.048,0	64,9	511,1	1.842,8	227,7	938,7	72,6	596,5	1.835,5
Spagna	41,2	158,8	11,9	51,4	263,3	36,9	136,4	12,5	62,3	248,1
Svezia	63,9	344,7	1,7	108,7	519,0	46,7	333,5	1,4	120,4	502,0
Svizzera	667,5	3.434,9	17,8	62,1	4.182,3	623,7	3.334,7	20,7	74,9	4.054,0
Turchia	37,9	53,9	4,2	9,1	105,1	27,5	43,1	4,2	10,0	84,8
Altri paesi europei .	85,8	465,0	11,7	42,0	624,5	90,3	526,7	10,4	50,8	678,2
Argentina	30,6	92,0	7,4	33,2	163,2	26,1	73,3	7,8	40,2	147,4
Australia	36,5	146,1	9,4	35,7	227,7	30,2	151,2	9,5	41,3	232,2
Brasile	27,2	76,5	3,2	27,2	134,1	23,9	56,5	3,3	33,7	117,4
Canada	65,1	188,0	7,4	62,2	322,7	59,3	188,6	10,1	72,1	330,1
Giappone	35,4	64,7	0,9	49,3	150,3	36,3	45,2	1,4	65,6	148,5
Israele	25,5	41,5	5,7	16,5	89,2	19,9	36,6	5,2	20,2	83,9
Messico	19,6	43,7	1,0	13,8	78,1	13,7	36,7	1,4	16,9	68,7
Nuova Zelanda . . .	16,7	52,1	1,0	4,1	73,9	11,2	51,2	1,1	4,3	67,8
Pakistan	10,7	13,2	0,1	2,9	26,9	6,2	10,0	..	3,4	19,6
RAU-Egitto	11,2	13,4	3,9	8,3	36,8	12,6	14,8	4,6	10,2	42,2
Stati Uniti d'America	256,1	836,6	61,7	605,7	1.760,1	286,3	702,8	63,3	666,8	1.719,2
Sud Africa (Rep. del)	18,7	67,9	2,5	25,7	114,8	11,4	54,5	2,7	28,0	96,6
Unione Indiana . . .	16,7	24,9	0,4	19,1	61,1	12,0	10,8	0,2	19,7	42,7
Venezuela	15,4	40,5	2,8	14,1	72,8	9,9	36,1	2,4	16,5	64,9
Altri paesi extraeur.	81,1	304,4	24,1	119,4	529,0	85,2	285,4	24,0	131,9	506,5
TOTALE . . .	4.771,3	24.920,5	502,7	2.768,2	32.962,7	4.624,4	24.907,8	490,8	3.207,0	33.230,0
Viaggiatori (b)	502,7	2.768,2	14.188,5	490,8	3.207,0	14.418,1
Escursionisti (c)	—	—	18.774,2	—	—	18.811,9

(a) Rilevazione effettuata in collaborazione con l'ENIT tramite gli Organi di Polizia di frontiera. Cfr. le note alle Tavv. 89, 90 e 91. — (b) Con permanenza superiore alle 24 ore. — (c) Con permanenza inferiore alle 24 ore.

TAV. 89 — Movimento internazionale attraverso i transiti terrestri (a)

Stranieri entrati per vie di accesso

Migliaia

Anno 1971

MESI E NAZIONALITA	FERROVIA					STRADA				
	Francia	Svizzera	Austria	Jugoslavia	TOTALE	Francia	Svizzera	Austria	Jugoslavia	TOTALE
PER MESE										
Gennaio	37,8	118,4	40,6	36,6	233,4	231,9	185,6	213,9	182,6	814,0
Febbraio	34,9	112,3	46,9	29,6	223,7	217,4	173,6	232,7	153,4	777,1
Marzo	39,4	120,0	57,9	28,6	245,9	197,6	232,4	351,2	202,6	983,8
Aprile	58,4	153,5	74,0	32,0	317,9	342,2	440,0	497,0	297,0	1.576,2
Maggio	63,7	175,4	94,0	35,1	368,2	335,6	495,9	754,0	337,0	1.922,5
Giugno	49,0	205,0	117,2	35,4	406,6	432,7	722,1	988,3	441,8	2.584,9
Luglio	120,3	316,7	172,1	56,4	665,5	713,7	1.116,9	1.597,5	740,1	4.168,2
Agosto	145,5	348,7	166,7	64,9	725,8	1.003,6	1.222,9	1.787,3	1.040,4	5.054,2
Settembre	66,8	276,7	125,1	51,4	520,0	519,0	750,1	971,1	674,7	2.914,9
Ottobre	60,5	177,3	74,6	45,5	357,9	359,9	500,9	585,4	408,4	1.854,6
Novembre	47,7	133,3	42,6	47,0	270,6	243,3	330,7	312,6	301,1	1.187,7
Dicembre	58,7	143,9	49,5	36,8	288,9	231,6	265,9	290,2	282,0	1.069,7
TOTALE	782,7	2.281,2	1.061,2	499,3	4.624,4	4.828,5	6.437,0	8.581,2	5.061,1	24.907,8
PER NAZIONALITA										
Austria	8,1	36,1	303,2	0,3	347,7	73,8	202,1	2.305,0	474,4	3.055,3
Belgio	30,2	83,6	5,9	..	119,7	185,5	230,1	184,1	65,3	665,0
Danimarca	3,7	30,1	11,0	..	44,8	35,2	96,3	132,6	29,6	293,7
Finlandia	0,5	16,4	0,8	0,1	17,8	20,7	40,3	29,4	22,8	113,2
Francia	414,8	233,6	8,0	10,9	687,3	2.851,8	356,6	126,1	267,5	3.602,0
Germania (Rep.Fed.)	32,4	326,1	529,2	0,5	888,2	232,1	1.210,2	3.541,1	604,4	5.587,8
Grecia	7,4	23,0	6,0	23,9	60,3	15,3	27,7	20,1	40,1	103,2
Irlanda	1,3	13,6	0,4	4,1	19,4	9,9	24,5	10,9	13,7	59,0
Jugoslavia	11,6	68,1	10,0	421,9	511,6	25,8	56,1	322,1	2.476,8	2.880,8
Lussemburgo	2,1	32,4	0,3	1,0	35,8	26,1	87,6	18,1	8,9	140,7
Norvegia	2,7	28,6	1,6	..	32,9	26,2	54,4	43,5	31,3	155,4
Paesi Bassi	23,6	116,1	29,2	..	188,9	183,5	345,6	477,8	147,0	1.153,9
Portogallo	1,9	10,8	0,3	..	13,0	18,0	19,9	6,1	5,0	49,0
Regno Unito	50,7	158,9	13,8	4,3	227,7	180,6	309,6	242,3	206,2	938,7
Spagna	13,9	22,6	0,4	..	36,9	65,4	41,4	22,4	7,2	136,4
Svezia	9,3	33,6	3,8	..	46,7	64,1	97,6	102,6	69,2	333,5
Svizzera	18,9	597,6	4,5	2,7	623,7	357,7	2.630,8	207,9	138,3	3.334,7
Turchia	0,7	15,9	0,4	10,5	27,5	5,4	15,8	11,8	10,1	43,1
Altri paesi europei .	12,8	40,9	25,1	11,5	90,3	60,3	86,2	252,2	128,0	526,7
Argentina	4,9	19,1	2,0	0,1	26,1	14,7	25,5	21,7	11,4	73,3
Australia	7,6	18,0	4,5	0,1	30,2	35,0	31,3	46,6	38,3	151,2
Brasile	4,2	18,2	1,5	..	23,9	13,6	22,9	13,6	6,4	56,5
Canadà	19,7	27,4	11,8	0,4	59,3	51,8	38,3	65,6	32,9	188,6
Giappone	6,5	26,9	2,9	..	36,3	10,9	22,5	8,9	2,9	45,2
Israele	1,1	18,1	0,7	..	19,9	8,3	20,0	5,9	4,4	38,6
Messico	1,9	10,6	1,2	..	13,7	7,8	14,3	11,2	3,4	36,7
Nuova Zelanda	1,0	10,2	11,2	10,2	8,6	15,7	16,7	51,2
Pakistan	6,0	..	0,2	6,2	0,8	7,2	0,5	1,5	10,0
RAU-Egitto	0,2	10,9	1,5	..	12,6	1,8	4,7	5,7	2,6	14,8
Stati Uniti d'America	76,4	129,7	76,1	4,1	286,3	171,6	206,7	223,0	101,5	702,8
Sud Africa (Rep. del)	0,5	10,1	0,8	..	11,4	16,2	12,9	22,9	2,5	54,5
Unione Indiana	0,2	11,8	12,0	2,0	4,6	3,0	1,2	10,8
Venezuela	0,4	9,5	9,9	10,5	12,9	6,8	5,9	36,1
Altri paesi extraeur.	11,5	66,7	4,3	2,7	85,2	35,9	71,8	74,0	83,7	265,4
TOTALE	782,7	2.281,2	1.061,2	499,3	4.624,4	4.828,5	6.437,0	8.581,2	5.061,1	24.907,8

(a) La determinazione del movimento comporta una parte di stima specie per i transiti di grande traffico, in conseguenza della abolizione dei visti e dei documenti in precedenza esistenti.

TAV. 90 — Movimento internazionale dei passeggeri sbarcati ed imbarcati nei porti nazionali (a)
I - 1971, PER BIMESTRE

NAZIONALITÀ	Gen-Feb	Mar-Apr	Mag-Giu	Lug-Ago	Set-Ott	Nov-Dic	ANNO
SBARCATI							
ITALIA	6.676	14.187	27.455	84.119	43.495	8.006	183.938
PAESI ESTERI	23.945	63.737	90.963	167.609	109.118	35.394	490.766
Austria	131	1.251	3.298	3.336	2.925	391	11.332
Belgio	52	303	968	3.600	620	71	5.814
Danimarca	62	101	291	623	283	98	1.458
Finlandia	19	33	98	152	50	29	381
Francia	558	2.748	5.167	28.193	10.748	1.385	48.799
Germania (Rep. Fed.)	800	5.727	11.480	13.392	15.327	1.856	48.582
Grecia	8.521	9.049	13.003	19.367	17.164	5.151	72.255
Irlanda	22	150	232	385	621	68	1.478
Jugoslavia	1.087	2.402	6.313	10.911	7.884	3.611	32.208
Lussemburgo	3	2	27	74	55	3	164
Norvegia	29	46	101	321	87	16	600
Paesi Bassi	178	449	1.706	3.688	1.815	203	8.039
Portogallo	15	71	89	319	182	43	719
Regno Unito	2.046	17.695	12.504	18.789	12.494	9.095	72.623
Spagna	681	2.689	1.953	3.972	2.462	720	12.477
Svezia	31	95	251	696	214	80	1.367
Svizzera	335	1.335	3.794	8.146	6.192	871	20.673
Turchia	66	148	1.016	2.282	564	143	4.219
Altri paesi europei	463	603	1.410	4.801	2.398	488	10.363
Argentina	1.158	1.213	1.871	1.621	1.119	790	7.772
Australia	1.067	1.454	2.159	1.749	2.281	870	9.580
Brasile	523	525	775	653	574	279	3.329
Canada	445	2.286	1.684	3.280	1.377	1.113	10.165
Giappone	161	89	122	466	461	100	1.399
Israele	165	207	998	2.810	796	186	5.162
Messico	29	222	131	483	299	163	1.327
Nuova Zelanda	98	71	173	308	400	86	1.136
Pakistan	27	19	12	26	30	17	131
RAU-Egitto	321	413	1.257	1.367	805	387	4.550
Stati Uniti d'America	2.172	6.171	12.976	24.691	13.053	4.238	63.301
Sud Africa (Rep. del)	169	227	683	832	535	199	2.645
Unione Indiana	23	24	63	45	119	13	287
Venezuela	71	360	679	761	448	97	2.416
Altri paesi extraeuropei	2.417	5.359	3.679	5.490	4.536	2.534	24.015
TOTALE	30.621	77.924	118.418	251.728	152.613	43.400	674.704
IMBARCATI							
ITALIA	7.884	14.232	22.979	61.833	36.178	10.942	154.048
PAESI ESTERI	19.425	59.483	70.291	136.353	86.560	34.230	406.342
Austria	207	1.555	2.642	2.764	2.269	309	9.746
Belgio	50	254	1.344	3.266	635	79	5.628
Danimarca	78	162	304	459	394	113	1.510
Finlandia	11	20	91	102	45	8	277
Francia	1.188	2.539	5.863	26.341	7.313	1.266	44.510
Germania (Rep. Fed.)	1.086	7.646	10.051	11.613	12.207	1.453	44.056
Grecia	2.864	6.330	5.154	15.210	6.391	4.455	42.404
Irlanda	20	68	292	327	402	85	1.194
Jugoslavia	734	512	632	831	5.947	3.410	12.066
Lussemburgo	—	2	18	98	18	3	139
Norvegia	35	27	99	88	83	22	354
Paesi Bassi	137	223	1.632	2.122	1.144	189	5.447
Portogallo	26	43	99	189	100	64	521
Regno Unito	2.868	18.882	12.613	17.738	9.512	8.114	69.727
Spagna	564	2.440	1.477	3.532	2.139	764	10.916
Svezia	61	78	347	615	401	78	1.580
Svizzera	509	1.900	3.847	6.460	4.879	639	18.234
Turchia	72	106	405	1.166	463	77	2.289
Altri paesi europei	434	833	1.133	4.792	2.845	653	10.690
Argentina	1.017	750	1.037	1.476	1.642	1.037	6.959
Australia	892	1.106	1.460	1.318	2.003	1.118	7.897
Brasile	486	370	593	1.077	743	521	3.790
Canada	554	2.382	1.595	2.081	1.357	1.305	9.274
Giappone	106	77	135	405	616	216	1.555
Israele	181	239	546	2.588	1.470	274	5.298
Messico	25	175	147	422	242	68	1.079
Nuova Zelanda	40	143	370	276	184	54	1.067
Pakistan	7	16	10	39	12	7	91
RAU-Egitto	588	589	1.323	1.500	1.501	924	6.425
Stati Uniti d'America	2.378	6.293	11.209	20.771	11.724	3.900	56.275
Sud Africa (Rep. del)	205	342	694	656	579	221	2.697
Unione Indiana	16	39	26	99	78	45	303
Venezuela	92	115	261	440	789	278	1.975
Altri paesi extraeuropei	1.894	3.227	2.842	5.492	4.433	2.481	20.369
TOTALE	27.309	73.715	93.270	198.186	122.738	45.172	560.390

(a) Rilevazione effettuata sulla base delle liste dei passeggeri sbarcati ed imbarcati nei porti nazionali rispettivamente provenienti dall'estero o diretti all'estero. Gli equipaggi non sono compresi.

Segue Tav. 90 — Movimento internazionale dei passeggeri sbarcati ed imbarcati nei porti nazionali
II - 1971, PER PORTO

NAZIONALITÀ	GENOVA	VENEZIA	TRIESTE	LIVORNO	ANCONA	NAPOLI
SBARCATI						
ITALIA	27.498	16.012	5.978	5.222	33.137	17.238
PAESI ESTERI	51.566	100.371	6.635	15.552	61.201	26.720
Austria	1.068	5.162	1.213	153	1.745	153
Belgio	224	2.069	130	92	1.057	80
Danimarca	265	572	30	59	108	29
Finlandia	51	44	12	3	38	6
Francia	2.274	11.347	555	3.032	6.997	598
Germania (Rep. Fed.)	4.585	19.665	1.302	1.133	8.914	813
Grecia	374	1.393	80	18	7.149	882
Irlanda	52	539	18	30	253	16
Jugoslavia	956	1.021	264	27	7.062	127
Lussemburgo	9	70	3	—	34	—
Norvegia	62	98	3	8	123	15
Paesi Bassi	661	3.475	100	78	1.281	143
Portogallo	370	75	15	5	30	89
Regno Unito	2.021	27.174	550	9.935	15.392	1.060
Spagna	10.353	301	11	19	180	228
Svezia	103	230	13	21	256	39
Svizzera	3.143	6.001	548	339	5.711	148
Turchia	143	2.514	17	1	113	268
Altri paesi europei	789	809	62	44	216	978
Argentina	3.476	166	10	33	98	2.989
Australia	2.805	287	33	18	231	1.623
Brasile	1.469	292	11	8	40	1.172
Canada	1.090	2.226	255	49	380	1.098
Giappone	40	60	—	8	24	61
Israele	2.132	1.875	80	13	242	406
Messico	481	379	7	2	58	122
Nuova Zelanda	79	65	2	—	36	73
Pakistan	3	13	—	1	1	11
RAU-Egitto	222	3.094	35	18	21	570
Stati Uniti d'America	6.997	7.788	938	311	3.056	8.255
Sud Africa (Rep. del)	112	505	272	10	43	59
Unione Indiana	7	44	6	5	8	132
Venezuela	655	117	—	2	25	1.471
Altri paesi extraeuropei	4.495	901	60	77	279	3.016
TOTALE	79.064	116.383	12.613	20.774	94.338	43.958
IMBARCATI						
ITALIA	29.849	15.929	5.955	5.852	15.194	15.675
PAESI ESTERI	51.037	99.411	7.266	16.285	33.768	18.699
Austria	1.109	4.889	1.097	234	885	193
Belgio	230	1.991	164	77	497	56
Danimarca	343	555	44	20	16	33
Finlandia	17	38	9	2	10	2
Francia	2.341	10.701	617	2.993	1.363	585
Germania (Rep. Fed.)	5.663	20.586	1.642	1.135	3.910	1.171
Grecia	310	1.222	123	15	2.594	285
Irlanda	25	544	—	25	156	8
Jugoslavia	1.923	872	210	33	2.065	108
Lussemburgo	8	58	—	—	12	2
Norvegia	34	46	—	1	11	10
Paesi Bassi	400	3.180	71	47	163	76
Portogallo	257	67	3	2	8	52
Regno Unito	1.239	27.090	522	9.863	16.454	575
Spagna	9.290	279	9	5	23	156
Svezia	155	243	14	33	29	49
Svizzera	3.836	5.758	582	313	3.669	185
Turchia	271	1.049	22	—	44	125
Altri paesi europei	826	899	52	38	203	618
Argentina	4.014	368	10	6	56	1.742
Australia	2.451	298	37	34	59	848
Brasile	2.249	335	6	6	17	853
Canada	693	1.238	150	910	113	729
Giappone	150	76	—	1	21	12
Israele	2.433	2.164	46	17	154	29
Messico	402	359	7	—	13	57
Nuova Zelanda	66	56	4	1	13	16
Pakistan	1	13	6	—	—	7
RAU-Egitto	576	4.547	21	—	—	760
Stati Uniti d'America	5.482	7.966	1.261	417	1.121	5.784
Sud Africa (Rep. del)	120	492	379	9	17	34
Unione Indiana	52	83	56	7	3	25
Venezuela	702	133	1	2	9	1.009
Altri paesi extraeuropei	3.369	1.214	101	39	70	2.505
TOTALE	80.886	115.340	13.221	22.137	48.962	34.374

Segue Tav. 90 — Movimento internazionale dei passeggeri sbarcati ed imbarcati nei porti nazionali
Segue II — 1971, PER PORTO

NAZIONALITÀ	BRINDISI	PALERMO	MESSINA	SIRACUSA	ALTRI PORTI (a)	TOTALE
SBARCATI						
ITALIA	32.008	3.009	2.157	7.163	34.516	183.938
PAESI ESTERI	157.541	17.650	1.589	11.539	40.402	490.766
Austria	1.167	168	2	79	422	11.332
Belgio	1.637	108	—	29	388	5.814
Danimarca	176	55	—	29	135	1.458
Finlandia	107	19	—	59	42	381
Francia	19.438	1.369	5	286	2.928	48.799
Germania (Rep. Fed.)	7.706	1.106	8	639	2.732	48.562
Grecia	61.554	112	93	120	480	72.255
Irlanda	427	29	2	12	100	1.478
Jugoslavia	92	45	—	25	22.589	32.208
Lussemburgo	41	—	—	—	7	164
Norvegia	153	8	—	6	124	600
Paesi Bassi	1.440	158	1	50	632	8.039
Portogallo	105	4	—	1	25	719
Regno Unito	11.838	366	18	3.011	1.258	72.623
Spagna	1.106	18	—	35	226	12.477
Svezia	275	104	—	68	260	1.367
Svizzera	3.432	168	1	171	1.011	20.673
Turchia	1.078	3	—	29	53	4.219
Altri paesi europei	975	190	289	5.678	363	10.363
Argentina	833	12	—	7	148	7.772
Australia	3.188	125	862	106	302	9.580
Brasile	283	7	—	6	41	3.329
Canada	3.809	463	47	76	672	10.165
Giappone	1.076	87	—	11	52	1.399
Israele	361	—	11	1	41	5.162
Messico	207	1	—	—	69	1.327
Nuova Zelanda	798	16	5	22	40	1.136
Pakistan	96	2	—	3	1	131
RAU-Egitto	512	15	—	43	20	4.550
Stati Uniti d'America	29.801	1.478	270	557	3.752	63.301
Sud Africa (Rep. del)	1.607	—	—	27	10	2.645
Unione Indiana	66	—	—	3	16	287
Venezuela	126	1	3	—	18	2.416
Altri paesi extraeuropei	1.932	11.435	1	372	1.447	24.015
TOTALE	189.549	20.659	3.746	18.702	74.918	674.704
IMBARCATI						
ITALIA	29.543	4.196	2.418	6.713	22.724	154.048
PAESI ESTERI	126.795	15.233	1.056	10.736	26.056	406.342
Austria	811	211	1	88	228	9.746
Belgio	1.609	146	—	34	824	5.628
Danimarca	209	48	1	29	212	1.510
Finlandia	104	26	—	50	19	277
Francia	15.238	1.487	6	256	8.923	44.510
Germania (Rep. Fed.)	5.951	1.126	2	608	2.262	44.056
Grecia	37.491	68	84	53	171	42.404
Irlanda	254	16	—	27	39	1.194
Jugoslavia	49	79	—	18	6.709	12.066
Lussemburgo	49	3	—	—	7	139
Norvegia	100	10	1	14	127	354
Paesi Bassi	1.127	173	—	69	141	5.447
Portogallo	96	15	3	4	14	521
Regno Unito	9.560	292	17	2.393	1.722	69.727
Spagna	861	44	8	40	201	10.916
Svezia	280	63	3	103	608	1.550
Svizzera	2.881	250	—	179	581	18.234
Turchia	756	4	—	5	13	2.289
Altri paesi europei	1.556	220	79	5.751	448	10.690
Argentina	701	13	2	—	47	6.959
Australia	3.307	45	613	137	68	7.897
Brasile	301	1	—	2	20	3.790
Canada	4.956	207	23	93	162	9.274
Giappone	1.223	28	—	10	34	1.555
Israele	376	—	—	2	77	5.298
Messico	231	4	—	—	6	1.079
Nuova Zelanda	882	10	—	11	8	1.067
Pakistan	46	5	—	8	5	91
RAU-Egitto	475	6	—	38	2	6.425
Stati Uniti d'America	31.753	930	213	556	792	58.275
Sud Africa (Rep. del)	1.602	—	—	34	10	2.697
Unione Indiana	67	5	—	4	1	303
Venezuela	111	—	—	1	7	1.975
Altri paesi extraeuropei	1.662	9.702	—	119	1.568	20.369
TOTALE	156.338	19.429	3.474	17.449	48.780	560.390

(a) Sbarcati: Bari 49.198, Cagliari 104, Catania 261, La Maddalena-S. Teresa di Gallura 1.588, La Spezia 73, Marsala 15, Pescara 20.731, Piombino 131, Porto Torres 4, Ravenna 8, Rimini 26, Savona 181, Trapani 2.598. Imbarcati: Bari 10.638, Cagliari 49, Catania 1.270, La Maddalena-S. Teresa di Gallura 32.021, La Spezia 31, Marsala 30, Palau 82, Pescara 2.129, Piombino 81, Porto Torres 7, Savona 33, Trapani 2.409.

TAV. 91 — Movimento internazionale dei passeggeri sbarcati ed imbarcati
negli aeroporti nazionali (a)
I - 1971, PER BIMESTRE

NAZIONALITÀ	Gen-Feb	Mar-Apr	Mag-Giu	Lug-Ago	Set-Ott	Nov-Dic	ANNO
SBARCATI							
ITALIA	103.878	154.519	196.142	248.049	206.387	155.753	1.064.728
PAESI ESTERI	232.480	446.344	720.328	871.764	637.080	299.020	3.207.016
Austria	2.335	4.867	8.958	9.289	6.701	2.676	34.826
Belgio	6.539	11.756	21.557	29.151	16.455	7.522	92.983
Danimarca	6.006	15.012	34.804	39.937	26.027	7.005	128.791
Finlandia	911	3.777	7.739	8.345	5.585	1.670	28.027
Francia	19.283	31.249	44.022	53.039	43.141	24.833	215.567
Germania (Rep. Fed.)	20.651	49.879	95.554	98.119	76.321	28.933	369.457
Grecia	4.352	6.159	6.585	7.858	9.682	4.885	39.521
Irlanda	833	1.939	4.538	6.034	5.134	1.037	19.515
Jugoslavia	1.838	3.307	4.729	3.967	5.001	3.612	22.454
Lussemburgo	259	494	1.103	1.944	1.470	394	5.664
Norvegia	2.077	3.794	7.135	9.851	6.282	2.220	31.359
Paesi Bassi	8.761	13.218	30.744	33.905	19.197	10.332	116.157
Portogallo	1.399	2.226	2.693	4.379	4.710	1.707	17.114
Regno Unito	30.861	77.567	140.596	190.214	109.178	48.154	596.570
Spagna	6.330	11.421	12.618	12.822	12.625	6.434	62.250
Svezia	5.217	13.758	33.966	38.738	22.535	6.224	120.438
Svizzera	7.281	13.272	15.394	16.162	14.836	7.879	74.824
Turchia	1.096	1.475	2.357	2.044	1.956	1.086	10.014
Altri paesi europei	3.680	6.453	10.886	11.339	12.211	6.308	50.857
Argentina	6.169	7.020	7.697	8.503	7.741	3.032	40.162
Australia	3.525	5.941	11.018	9.923	6.720	4.247	41.274
Brasile	4.756	5.522	6.702	7.369	6.360	3.068	33.777
Canada	4.843	12.641	15.214	20.446	12.411	6.530	72.085
Giappone	3.548	8.247	12.003	19.094	15.027	7.687	65.806
Israele	1.308	2.116	2.442	7.547	4.541	2.195	20.149
Messico	507	1.563	3.101	6.430	4.083	1.128	16.812
Nuova Zelanda	355	589	1.041	983	902	401	4.271
Pakistan	435	483	566	655	819	230	3.388
RAU-Egitto	959	1.169	2.017	2.796	2.381	901	10.223
Stati Uniti d'America	57.762	101.678	130.855	168.386	136.113	71.935	666.729
Sud Africa (Rep. del)	3.207	3.610	6.536	5.513	5.187	3.948	28.001
Unione Indiana	1.494	2.271	5.437	4.415	4.219	1.895	19.731
Venezuela	968	1.776	3.710	5.561	3.235	1.244	16.494
Altri paesi extraeuropei	12.955	20.195	26.011	26.806	28.291	17.668	131.926
TOTALE	336.358	600.863	916.470	1.119.813	843.467	454.773	4.271.744
IMBARCATI							
ITALIA	108.866	162.080	182.094	232.456	208.331	132.597	1.026.444
PAESI ESTERI	233.194	405.133	627.184	840.109	751.824	300.999	3.158.443
Austria	2.573	4.456	7.402	8.786	8.747	3.330	35.294
Belgio	5.590	9.800	16.998	25.399	17.040	6.468	81.295
Danimarca	5.612	12.224	30.251	42.926	30.828	7.981	129.822
Finlandia	906	3.409	6.745	7.452	5.153	1.950	25.615
Francia	21.402	33.528	45.857	49.877	46.616	23.224	220.504
Germania (Rep. Fed.)	20.697	47.699	88.899	94.662	96.264	28.696	377.117
Grecia	3.663	5.813	5.976	7.484	8.571	6.646	36.155
Irlanda	810	2.193	3.151	6.762	6.822	1.137	20.875
Jugoslavia	2.127	2.902	4.560	5.504	6.002	4.112	25.207
Lussemburgo	426	569	1.175	2.314	1.678	238	6.390
Norvegia	1.578	3.372	5.464	10.368	7.057	1.966	29.803
Paesi	8.463	13.355	25.402	35.038	21.697	9.466	113.621
Portogallo	941	3.217	2.934	3.875	3.880	1.638	16.485
Regno Unito	29.599	70.370	118.731	181.163	136.835	49.013	585.711
Spagna	6.163	9.529	10.648	11.203	12.068	7.540	57.168
Svezia	5.498	12.209	30.918	39.371	27.176	6.970	122.142
Svizzera	6.862	10.675	12.566	15.426	18.202	7.194	70.925
Turchia	886	1.340	2.400	2.629	2.381	1.129	10.765
Altri paesi europei	4.384	5.950	9.824	9.628	13.132	5.965	49.063
Argentina	6.064	5.600	6.435	8.272	9.663	4.251	40.285
Australia	4.141	4.458	7.601	9.605	11.374	4.212	41.591
Brasile	5.261	3.871	5.357	8.512	8.497	3.436	34.933
Canada	5.450	10.657	10.470	18.032	18.145	5.153	67.907
Giappone	5.773	8.189	12.245	18.045	18.417	8.738	71.407
Israele	1.206	1.965	2.938	8.127	6.003	2.258	22.497
Messico	467	1.502	3.433	7.306	6.692	1.607	21.007
Nuova Zelanda	341	482	1.015	1.405	1.254	323	4.820
Pakistan	311	444	511	1.024	1.046	227	3.563
RAU-Egitto	818	1.068	1.763	415	1.973	1.177	9.212
Stati Uniti d'America	55.718	89.563	109.402	156.293	157.093	71.225	639.294
Sud Africa (Rep. del)	4.164	2.678	7.325	6.928	6.467	3.818	31.376
Unione Indiana	1.701	2.052	4.990	5.250	4.625	2.203	20.821
Venezuela	1.150	1.527	2.748	4.626	6.459	1.788	18.298
Altri paesi extraeuropei	12.471	18.481	20.853	24.204	23.747	15.719	115.475
TOTALE	342.080	567.213	809.278	1.072.565	960.155	433.596	4.184.887

(a) Rilevazione effettuata tramite gli Organi di frontiera aerea a mezzo di apposite tavole di spoglio sulla base della documentazione presentata dai passeggeri che entrano od escono. Gli equipaggi non sono compresi.

Segue Tav. 91 — Movimento internazionale dei passeggeri sbarcati ed imbarcati negli aeroporti nazionali
II - 1971, PER AEROPORTO

NAZIONALITÀ	Torino	Milano (a)	Bol- zano	Verona	Tre- viso	Venezia (b)	Ronchi dei Legio- nari	Al- benga	Genova	Bog- logna	Forlì	Rimini	Fi- renze	Marina di Campo
SBARCATI														
ITALIA	45.865	374.055	495	2.094	504	18.801	3.357	182	23.713	313	526	3.782	93	56
PAESI ESTERI	37.618	863.839	1.394	65.439	8.659	156.717	8.553	1.714	86.780	477	1.295	245.526	391	441
Austria	168	15.690	415	7	46	1.614	70	7	247	19	12	1.489	15	47
Belgio	567	46.742	1	1.424	11	3.163	66	—	3.602	4	—	7.832	5	2
Danimarca	487	12.831	2	41.116	2.385	623	881	728	11.692	—	42	12.617	—	3
Finlandia	287	4.955	1	1.489	24	61	1.490	5	1.661	—	1	5.491	1	—
Francia	8.666	94.353	6	160	22	14.017	178	127	1.704	172	18	3.500	101	147
Germania (R.F.)	6.330	110.965	855	2.391	4.011	17.573	261	666	13.752	133	71	60.311	119	85
Grecia	131	13.887	—	3	2	150	11	—	274	1	—	34	—	—
Irlanda	161	2.656	3	70	9	1.611	10	—	167	—	1	4.499	—	—
Jugoslavia	25	8.219	3	7	12	284	2.087	1	207	4	166	171	—	—
Lussemburgo	33	1.840	—	—	1	44	354	2	33	—	—	1.331	—	—
Norvegia	144	8.988	—	2.221	475	199	363	45	1.952	1	44	5.758	7	—
Paesi Bassi	1.046	52.853	7	7.643	434	2.913	10	6	6.683	19	—	12.632	4	—
Portogallo	159	6.781	—	5	1	155	3	—	126	—	—	150	—	—
Regno Unito	10.874	125.643	18	262	84	86.295	1.178	26	28.500	18	12	105.803	48	10
Spagna	267	37.059	2	4	2	126	4	—	322	—	—	773	1	—
Svezia	271	16.305	3	8.209	987	452	1.321	52	10.085	8	4	19.370	2	3
Svizzera	1.061	40.248	59	70	16	378	22	47	710	82	46	822	64	144
Turchia	17	3.052	—	1	—	416	2	—	61	—	—	22	—	—
Altri paesi europei	192	8.365	—	168	21	1.677	28	—	467	—	875	739	7	—
Argentina	199	12.199	3	—	1	308	5	—	146	1	—	9	—	—
Australia	200	10.737	2	9	4	815	9	—	251	—	—	54	—	—
Brasile	115	11.421	—	1	1	477	9	—	133	—	—	4	—	—
Canada	263	21.664	2	19	11	4.127	21	—	242	—	—	1.053	3	—
Giappone	197	9.961	—	9	—	612	6	—	251	—	—	31	—	—
Israele	34	1.749	—	6	1	204	13	—	102	—	—	27	—	—
Messico	38	2.995	—	—	—	917	1	—	36	—	—	1	—	—
Nuova Zelanda	31	702	—	1	—	107	4	—	49	—	—	20	—	—
Pakistan	13	550	—	2	—	37	—	—	38	—	—	5	—	—
RAU-Egitto	17	1.218	—	2	—	70	2	—	76	—	—	11	—	—
Stati Uniti d'Am.	4.594	132.993	11	119	91	15.135	93	2	2.284	13	3	501	8	—
Sud Africa (Rep.)	123	4.030	—	1	2	621	11	—	196	—	—	35	—	—
Unione Indiana	35	2.389	—	5	—	230	1	—	58	—	—	7	—	—
Venezuela	56	5.975	—	1	—	227	—	—	67	—	—	11	—	—
Altri extraeuropei	817	33.814	1	14	5	1.079	19	—	548	2	—	213	6	—
TOTALE	83.483	1.237.894	1.889	67.533	9.163	175.518	11.910	1.896	110.493	790	1.821	249.308	484	497
IMBARCATI														
ITALIA	42.825	356.499	494	2.078	306	16.643	3.367	183	23.133	279	493	3.025	110	4
PAESI ESTERI	32.633	869.813	1.434	64.011	7.947	157.868	8.290	1.506	81.785	422	1.559	244.627	334	391
Austria	28	17.530	427	12	32	1.644	73	6	146	15	6	1.281	10	26
Belgio	285	36.586	3	1.483	3	3.052	53	2	3.291	5	—	7.546	1	4
Danimarca	492	14.793	3	39.616	2.494	745	907	567	11.912	6	31	13.417	1	3
Finlandia	381	5.060	1	1.332	17	48	1.465	—	1.481	—	1	5.078	—	1
Francia	7.818	103.006	10	157	4	14.945	219	127	1.081	133	25	3.602	82	105
Germania (R.F.)	5.428	118.129	874	2.288	3.632	18.037	140	641	13.443	118	62	60.532	102	88
Grecia	104	16.146	—	2	4	173	8	—	155	—	—	9	—	—
Irlanda	166	3.754	—	155	7	1.217	17	—	118	—	2	5.912	—	—
Jugoslavia	12	11.283	4	3	9	289	1.927	—	207	4	166	20	—	—
Lussemburgo	22	2.683	—	1	—	39	367	2	30	—	—	1.432	—	—
Norvegia	112	9.148	—	2.141	345	212	388	18	1.117	2	—	5.546	—	—
Paesi Bassi	932	51.525	14	7.561	482	3.407	1	6	5.620	19	—	12.894	7	—
Portogallo	1.009	6.703	—	3	—	131	2	—	51	—	—	64	—	—
Regno Unito	9.637	121.950	15	257	45	86.683	1.302	17	28.234	24	15	104.161	48	10
Spagna	174	30.750	2	4	10	185	35	2	309	—	—	885	—	—
Svezia	209	18.856	3	8.635	717	660	1.020	65	10.038	10	42	19.622	1	3
Svizzera	1.076	38.143	58	58	61	425	115	51	661	69	48	779	57	151
Turchia	23	4.444	—	1	—	70	1	—	32	—	—	5	—	—
Altri paesi europei	156	7.194	—	149	5	1.841	10	—	439	—	1.156	402	—	—
Argentina	198	13.342	3	2	1	362	12	—	128	—	—	—	—	—
Australia	181	11.592	2	6	1	772	7	—	103	—	—	26	3	—
Brasile	61	11.981	—	5	—	508	12	—	118	—	—	181	—	—
Canada	192	18.389	2	24	4	4.740	42	—	189	—	—	806	3	—
Giappone	143	11.816	—	6	1	522	14	—	176	—	—	8	—	—
Israele	24	3.558	—	3	—	207	15	—	63	4	—	14	1	—
Messico	23	5.104	—	—	—	881	—	—	13	—	—	3	—	—
Nuova Zelanda	31	1.215	—	—	—	150	—	—	28	—	—	9	—	—
Pakistan	4	778	—	1	—	20	—	—	34	—	—	—	—	—
RAU-Egitto	4	2.031	—	1	—	72	—	—	54	—	—	7	—	—
Stati Uniti d'Am.	2.970	135.865	12	89	68	13.560	118	2	1.904	13	5	286	12	—
Sud Africa (Rep.)	83	5.445	—	—	4	696	3	—	51	—	—	11	—	—
Unione Indiana	34	2.870	—	2	—	261	—	—	32	—	—	12	—	—
Venezuela	47	7.513	—	—	—	164	3	—	53	—	—	2	—	—
Altri extraeuropei	574	20.462	1	12	1	1.150	14	—	474	—	—	75	5	—
TOTALE	75.458	1.226.312	1.928	66.089	8.253	174.511	11.657	1.689	104.918	701	2.052	247.652	444	437

(a) Malpensa e Linate. — (b) Tessera e Lido.

Segue Tav. 91 — Movimento internazionale dei passeggeri sbarcati ed imbarcati negli aeroporti nazionali
Segue II - 1971, PER AEROPORTO

NAZIONALITÀ	Pisa	Grosseto	Roma (a)	Napoli	Brindisi	Lecce	Trapani	Palermo (b)	Catania	Alghero	Olbia	Cagliari	Altri aeroporti (c)	TOTALE
SBARCATI														
ITALIA	6.991	33	545.306	17.732	378	1.900	310	7.426	6.012	1.793	458	2.306	247	1.064.728
PAESI ESTERI	46.370	8.855	1.412.134	124.572	4.062	962	254	22.456	60.865	25.453	8.373	13.220	597	3.207.016
Austria	16	2	11.667	2.205	9	8	4	36	604	354	36	26	13	34.826
Belgio	1.386	—	18.960	4.819	301	7	3	1.136	947	1.439	424	139	3	92.983
Danimarca	6	203	27.093	528	2	1	—	12	17.041	273	1	224	—	128.791
Finlandia	2	34	8.139	67	1	—	—	1.546	2.582	11	71	14	94	28.027
Francia	1.283	2	71.879	4.577	2.015	65	111	5.827	1.027	206	4.896	458	48	215.567
Germania (R.F.)	3.999	9	79.514	49.814	819	47	27	2.178	11.565	1.406	1.577	660	319	369.457
Grecia	8	—	24.428	203	44	289	—	9	41	—	2	2	2	39.521
Irlanda	76	—	9.182	298	12	24	1	70	69	555	7	33	1	19.515
Jugoslavia	8	1	10.839	34	1	—	—	177	201	3	3	1	—	22.454
Lussemburgo	—	—	1.908	31	19	1	—	34	10	—	25	—	—	5.664
Norvegia	11	113	8.949	37	—	2	—	6	1.860	113	35	6	—	31.359
Paesi Bassi	170	1	25.284	3.674	10	7	2	119	826	1.570	2	14	28	116.157
Portogallo	2	—	9.571	44	—	2	—	8	100	1	4	2	—	17.114
Regno Unito	35.612	11	124.242	39.639	634	92	4	5.448	5.960	16.107	551	9.426	13	596.570
Spagna	143	3	23.081	227	5	5	—	23	69	34	33	47	—	62.250
Svezia	10	8.461	31.371	5.754	—	8	—	10	13.837	3.058	77	774	6	120.438
Svizzera	52	2	26.103	2.843	3	24	1	113	188	92	34	1.271	22	74.824
Turchia	4	—	6.182	83	1	4	—	7	160	—	2	—	—	10.014
Altri paesi europei	37	7	34.945	363	6	—	2	505	2.330	90	3	10	20	50.857
Argentina	6	—	27.132	89	—	19	—	14	17	2	4	7	1	40.162
Australia	74	—	28.623	248	31	9	—	25	153	2	8	19	1	41.274
Brasile	8	—	21.489	84	—	8	—	4	11	—	10	2	—	33.777
Canada	813	—	43.283	379	12	23	—	62	47	15	18	28	—	72.085
Giappone	22	—	54.250	203	—	2	—	33	27	—	—	2	—	65.606
Israele	24	—	17.929	46	1	—	—	1	8	3	—	1	—	20.149
Messico	1	—	12.738	73	—	—	—	7	3	—	2	—	—	16.812
Nuova Zelanda	11	—	3.266	53	2	1	—	5	13	2	1	3	—	4.271
Pakistan	1	—	2.720	10	—	1	—	2	9	—	—	—	—	3.388
RAU-Egitto	3	—	8.791	24	—	2	—	2	2	—	—	2	1	10.223
Stati Uniti d'Am.	2.459	3	499.076	7.311	104	295	10	436	795	103	231	38	21	666.729
Sud Africa (Rep.)	40	—	22.807	99	2	8	—	6	10	2	3	5	—	28.209
Unione Indiana	20	—	16.938	41	—	—	—	4	1	3	—	1	—	19.731
Venezuela	3	—	10.043	89	—	—	—	—	21	—	1	—	—	16.494
Altri paesi extraeur	60	3	89.714	583	28	8	89	4.591	311	7	5	5	4	131.926
TOTALE	53.361	8.888	1.957.440	142.304	4.440	2.862	564	29.882	66.877	27.246	8.831	15.526	844	4.271.744
IMBARCATI														
ITALIA	7.475	38	531.888	18.340	330	1.694	406	7.163	5.225	1.433	579	2.090	302	1.026.444
PAESI ESTERI	46.531	8.866	1.368.458	126.573	4.275	872	310	21.949	60.367	25.766	8.146	13.106	584	3.158.443
Austria	11	2	10.744	2.194	8	8	—	39	615	388	42	18	9	35.294
Belgio	1.303	—	18.107	5.277	292	2	4	1.095	1.077	1.256	433	133	3	81.295
Danimarca	1	197	27.018	468	2	—	—	16	16.588	250	—	295	—	129.822
Finlandia	8	34	6.467	66	1	—	—	1.454	2.540	2	84	3	91	25.615
Francia	1.213	—	67.550	5.009	2.200	110	94	5.991	1.131	366	5.027	453	46	220.504
Germania (R.F.)	4.148	16	79.391	51.858	911	28	3	1.920	11.658	1.372	1.423	591	284	377.117
Grecia	14	—	21.044	155	41	246	—	6	41	2	—	2	2	38.155
Irlanda	24	—	8.520	268	15	16	—	56	68	534	10	16	—	20.875
Jugoslavia	3	—	10.887	43	1	—	—	177	201	—	—	1	—	25.207
Lussemburgo	3	—	1.492	54	16	1	2	19	11	5	11	—	—	6.390
Norvegia	8	96	8.561	99	—	4	—	2	1.924	60	16	4	—	29.803
Paesi Bassi	5	1	24.620	3.867	16	10	1	127	840	1.625	—	13	28	113.621
Portogallo	16	—	8.256	143	—	2	—	101	3	1	—	—	—	16.485
Regno Unito	35.137	7	120.207	39.286	595	58	4	5.642	6.119	16.433	421	9.386	18	585.711
Spagna	133	1	24.201	208	2	4	—	18	145	33	20	46	1	57.168
Svezia	41	8.517	29.687	6.394	1	—	—	20	13.609	3.156	56	760	—	122.142
Svizzera	69	—	24.524	2.248	2	52	—	136	357	177	323	1.274	11	70.925
Turchia	3	—	6.081	69	1	3	—	5	4	—	23	—	—	10.765
Altri paesi europei	17	8	34.973	198	8	2	2	360	2.083	12	3	4	41	49.083
Argentina	7	—	25.978	216	2	7	—	1	15	—	11	—	—	40.285
Australia	89	—	28.495	198	22	6	—	19	53	2	—	12	2	41.591
Brasile	10	—	21.963	74	—	9	—	2	4	—	3	2	—	34.933
Canada	96	—	42.881	371	9	12	—	43	61	14	13	16	—	67.907
Giappone	30	—	58.482	185	—	1	—	4	16	—	—	—	1	71.407
Israele	5	—	18.547	46	—	—	—	1	5	2	—	1	1	22.497
Messico	—	—	14.933	39	—	—	—	3	2	—	6	—	—	21.007
Nuova Zelanda	9	—	3.303	44	1	—	—	8	17	2	—	2	1	4.820
Pakistan	—	—	2.697	10	—	3	—	6	2	—	—	1	7	3.563
RAU-Egitto	—	—	7.016	24	—	—	—	1	1	—	—	—	1	9.212
Stati Uniti d'Am.	3.999	5	471.844	6.571	103	267	6	422	821	84	214	23	31	639.294
Sud Africa (Rep.)	28	—	24.907	115	2	8	—	5	9	7	—	2	—	31.376
Unione Indiana	12	—	17.552	43	1	—	—	—	1	—	—	—	1	20.821
Venezuela	2	—	10.425	81	—	—	—	—	7	—	—	—	1	18.298
Altri extraeuropei	87	2	87.105	652	23	13	194	4.250	339	3	7	28	4	115.475
TOTALE	54.006	8.924	1.900.346	144.913	4.605	2.566	716	29.112	65.592	27.199	8.725	15.196	886	4.184.887

(a) Ciampino, Fiumicino e Urbe. — (b) Boccadifalco e Punta Raisi. — (c) Sbarcati: Bari 394, Lampedusa 28, Pantelleria 47, Pescara 375. Imbarcati Bari 423, Lampedusa 28, Pantelleria 33, Pescara 402.

**CAP. 13 — MOVIMENTO ALBERGHIERO ED EXTRALBERGHIERO
DEGLI STRANIERI**

TAV. 92 — Movimento dei clienti stranieri negli esercizi alberghieri ed extralberghieri

PROVINCIE E REGIONI	1970			1971		
	Clienti	Presenze		Clienti	Presenze	
		Totale	Per cliente		Totale	Per cliente
Torino	240.839	730.072	3,0	230.986	680.735	2,9
Vercelli	16.238	58.219	3,6	15.478	49.298	3,2
Novara	181.191	831.652	4,6	181.827	839.143	4,6
Cuneo	24.588	117.224	4,8	24.209	107.575	4,4
Asti	6.874	17.112	2,5	8.767	19.034	2,2
Alessandria	24.540	62.512	2,5	25.717	69.734	2,7
PIEMONTE	494.070	1.816.791	3,7	486.984	1.765.519	3,6
VALLE D'AOSTA	87.991	281.392	3,2	92.024	298.860	3,2
Varese	43.221	347.951	8,1	39.063	188.060	4,8
Como	171.732	675.041	3,9	159.448	638.818	4,0
Sondrio	25.076	140.845	5,6	34.508	218.171	6,3
Milano	846.618	2.169.046	2,6	842.046	2.173.015	2,6
Bergamo	31.269	127.665	4,1	33.381	132.199	4,0
Brescia	209.757	1.681.933	8,0	215.945	1.798.040	8,3
Pavia	16.846	63.019	3,7	17.143	60.318	3,5
Cremona	13.837	21.602	1,6	12.054	20.005	1,7
Mantova	7.973	12.049	1,5	9.508	14.397	1,5
LOMBARDIA	1.366.329	5.239.151	3,8	1.363.094	5.243.043	3,8
Bolzano-Bozen	854.775	7.860.029	9,2	894.969	7.849.723	8,8
Trento	176.059	1.335.287	7,6	183.815	1.421.451	7,7
TRENTINO-ALTO ADIGE	1.030.834	9.195.316	8,9	1.078.784	9.271.174	8,6
Verona	303.202	1.979.098	6,5	330.888	2.087.036	6,3
Vicenza	40.168	77.462	1,9	40.491	83.838	2,1
Belluno	97.151	298.152	3,1	95.060	294.847	3,1
Treviso	38.286	80.753	2,1	35.498	81.436	2,3
Venezia	1.693.018	9.225.710	5,4	1.654.932	9.121.063	5,5
Padova	149.183	1.180.350	7,9	156.025	1.245.812	8,0
Rovigo	45.469	559.143	12,3	48.505	594.287	12,3
VENETO	2.366.477	13.400.668	5,7	2.361.399	13.508.319	5,7
Pordenone	10.245	34.585	3,4	14.883	61.179	5,5
Udine	230.460	2.263.365	9,8	233.149	2.360.990	10,1
Gorizia	70.735	699.990	9,9	69.371	768.961	11,1
Trieste	205.667	441.899	2,1	193.127	458.142	2,4
FRIULI-VENEZIA GIULIA	517.107	3.439.839	6,7	510.530	3.669.272	7,2
Imperia	196.385	1.444.720	7,4	193.980	1.355.908	7,0
Savona	194.132	2.272.245	11,7	180.480	2.045.386	11,3
Genova	376.334	1.113.722	3,0	368.323	1.107.287	3,0
La Spezia	54.847	198.987	3,6	51.798	198.661	3,8
LIGURIA	821.698	5.029.674	6,1	794.581	4.707.222	5,9
Piacenza	8.628	15.332	1,8	11.674	17.706	1,5
Parma	36.558	75.611	2,1	34.476	72.971	2,1
Reggio nell'Emilia	19.996	43.327	2,2	17.610	41.841	2,4
Modena	49.358	111.592	2,3	60.028	116.267	1,9
Bologna	138.429	250.323	1,8	120.417	234.564	1,9
Ferrara	49.286	543.340	11,0	39.459	407.936	10,3
Ravenna	127.312	1.478.611	11,6	118.671	1.392.843	11,7
Forlì	448.342	6.365.941	14,2	478.696	6.633.658	13,9
EMILIA-ROMAGNA	877.909	8.884.277	10,1	881.031	8.917.786	10,1
Massa-Carrara	27.384	277.121	10,1	27.028	274.235	10,1
Lucca	60.346	514.520	8,5	52.474	446.335	8,5
Pistoia	21.497	168.970	7,9	21.905	177.514	8,1
Firenze	1.034.989	2.907.160	2,8	1.050.062	2.920.722	2,8
Livorno	102.663	1.065.578	10,4	107.291	1.147.956	10,7
Pisa	158.350	267.570	1,7	150.062	251.481	1,7
Arezzo	13.120	27.497	2,1	12.681	28.975	2,3
Siena	62.032	126.229	2,0	64.585	127.807	2,0
Grosseto	54.889	492.034	9,0	58.200	541.455	9,3
TOSCANA	1.535.270	5.846.679	3,8	1.544.288	5.916.480	3,8

Segue Tav. 92 — Movimento dei clienti stranieri negli esercizi alberghieri ed extralberghieri

PROVINCIE E REGIONI	1970			1971		
	Clienti	Presenze		Clienti	Presenze	
		Totale	Per cliente		Totale	Per cliente
Perugia	99.228	625.750	6,3	102.184	709.392	6,9
Terni	19.285	32.622	1,7	21.468	35.969	1,7
UMBRIA	118.513	658.372	5,6	123.652	745.361	6,0
Pesaro e Urbino	85.615	948.949	11,1	89.511	973.260	10,9
Ancona	50.406	412.470	8,2	49.988	429.817	8,6
Macerata	8.785	82.320	9,4	8.368	84.986	10,2
Ascoli Piceno	17.503	162.827	9,3	16.346	156.973	9,6
MARCHE	162.289	1.606.566	9,9	164.213	1.645.036	10,0
Viterbo	13.608	52.187	3,8	17.784	62.253	3,5
Rieti	2.346	6.210	2,6	2.069	5.028	2,4
Roma	1.838.254	6.131.947	3,3	1.930.667	6.280.047	3,3
Latina	53.641	559.379	10,4	61.420	605.794	9,9
Frosinone	8.924	22.111	2,5	10.560	21.054	2,0
LAZIO	1.916.773	6.771.834	3,5	2.022.500	6.974.176	3,4
L'Aquila	5.528	16.689	3,0	5.845	17.919	3,1
Teramo	22.430	345.518	15,4	23.351	390.289	16,7
Pescara	24.894	163.154	6,6	26.383	176.667	6,7
Chieti	9.347	87.405	9,4	10.634	114.956	10,8
ABRUZZI	62.199	612.766	9,9	66.213	699.831	10,6
Isernia	418	677	1,6	291	592	2,0
Campobasso	4.297	8.322	1,9	3.234	6.556	2,0
MOLISE	4.715	8.999	1,9	3.525	7.148	2,0
Caserta	35.216	292.194	8,3	36.684	302.296	8,2
Benevento	2.296	4.206	1,8	2.398	4.361	1,8
Napoli	567.862	2.460.704	4,3	575.613	2.546.523	4,4
Avellino	3.300	10.304	3,1	4.816	14.411	3,0
Salerno	114.176	739.230	6,5	131.890	769.271	5,8
CAMPANIA	722.850	3.506.638	4,9	751.381	3.636.862	4,8
Foggia	15.943	58.735	3,7	18.502	53.346	2,9
Bari	53.888	107.414	2,0	54.627	110.840	2,0
Taranto	15.628	147.244	9,4	15.298	132.309	8,6
Brindisi	24.149	88.612	3,7	28.958	121.777	4,2
Lecce	8.794	55.127	6,3	15.370	112.399	7,3
PUGLIA	118.402	457.132	3,9	132.755	530.671	4,0
Potenza	2.801	8.261	2,9	2.671	6.508	2,4
Matera	4.374	35.226	8,1	4.886	47.730	9,8
BASILICATA	7.175	43.487	6,1	7.557	54.238	7,2
Cosenza	32.083	126.137	3,9	30.826	117.629	3,8
Catanzaro	9.614	44.793	4,7	9.722	49.538	5,1
Reggio di Calabria	14.003	49.160	3,5	12.676	40.131	3,2
CALABRIA	55.700	220.090	4,0	53.224	207.298	3,9
Trapani	19.768	32.535	1,6	20.825	37.348	1,8
Palermo	85.184	387.949	4,5	97.794	479.472	4,9
Messina	117.400	718.757	6,1	130.327	802.733	6,2
Agrigento	37.780	60.362	1,6	38.027	57.545	1,5
Caltanissetta	4.273	33.675	7,9	4.635	18.930	4,1
Enna	11.358	13.068	1,2	12.950	14.734	1,1
Catania	39.560	169.320	4,3	40.105	159.011	4,0
Ragusa	5.210	17.000	3,3	6.582	45.459	6,9
Siracusa	36.440	88.493	2,4	35.577	80.101	2,3
SICILIA	356.973	1.520.779	4,3	386.822	1.695.333	4,4
Sassari	54.628	453.529	8,3	62.460	579.071	9,3
Nuoro	6.961	35.517	5,1	7.851	46.999	6,0
Cagliari	33.791	249.965	7,4	41.838	344.141	8,2
SARDEGNA	95.380	739.011	7,7	112.149	970.211	8,7
ITALIA	12.718.654	69.279.461	5,4	12.935.796	70.463.840	5,4

TAV. 93 — Movimento dei clienti stranieri negli esercizi alberghieri ed extralberghieri per nazionalità e per mese

Anno 1971 - 1° semestre

NAZIONALITÀ	Gennaio	Febbraio	Marzo	Aprile	Maggio	Giugno
CLIENTI						
Austria	8.439	9.736	14.404	39.869	59.941	87.219
Belgio	4.567	5.076	6.397	26.176	20.642	37.356
Danimarca	3.303	4.045	7.092	14.164	20.961	30.262
Finlandia	864	689	1.794	3.847	3.570	5.778
Francia	25.717	36.155	38.533	108.752	104.336	118.885
Germania (Rep. Fed.)	47.185	73.889	120.237	252.987	262.485	393.819
Grecia	5.201	4.211	5.341	13.045	7.886	9.244
Irlanda	551	586	953	2.092	1.982	3.599
Jugoslavia	12.582	13.384	22.929	30.247	35.956	33.042
Lussemburgo	250	225	369	923	1.322	2.178
Norvegia	1.020	1.216	1.990	3.257	3.165	5.013
Paesi Bassi	7.127	6.407	7.823	14.400	30.914	74.679
Portogallo	888	940	1.538	2.766	2.933	2.641
Regno Unito	18.432	17.907	32.316	63.759	97.647	144.034
Spagna	5.282	5.704	8.929	24.652	16.854	15.821
Svezia	3.356	3.867	6.917	15.357	20.127	29.168
Svizzera	12.183	11.960	19.406	50.337	48.940	62.469
Turchia	1.508	1.505	1.911	2.856	2.971	3.933
Altri Paesi europei	5.960	6.509	9.229	14.202	23.113	31.041
Argentina	15.117	17.520	7.068	12.943	14.769	14.504
Australia	4.982	3.615	4.486	14.403	16.306	15.584
Brasile	10.681	7.789	3.882	9.454	9.053	9.620
Canada	5.155	5.218	10.864	12.299	18.325	20.853
Giappone	9.027	6.686	12.926	16.056	12.022	13.919
Israele	1.731	1.642	2.569	3.440	3.413	4.776
Messico	878	700	1.581	5.046	7.555	6.276
Nuova Zelanda	436	471	598	1.266	2.111	2.433
Pakistan	288	242	301	363	407	414
RAU-Egitto	1.471	1.375	1.972	1.830	2.358	2.788
Stati Uniti d'America	55.122	55.912	86.960	164.605	222.201	283.551
Sud Africa (Rep. del)	5.865	1.771	2.623	7.047	9.099	8.600
Unione Indiana	1.189	752	1.269	1.964	3.266	3.819
Venezuela	813	573	780	1.736	2.038	1.913
Altri Paesi extraeuropei	15.168	13.504	17.204	26.063	29.810	33.209
TOTALE	292.338	321.781	463.193	964.203	1.138.278	1.512.470
PRESENZE						
Austria	41.989	51.993	73.767	131.574	233.860	709.530
Belgio	21.335	22.518	24.146	81.052	78.380	208.716
Danimarca	17.797	21.337	35.341	73.787	116.448	179.587
Finlandia	3.881	3.425	8.282	19.043	19.375	30.816
Francia	97.898	136.413	128.405	300.939	274.716	458.977
Germania (Rep. Fed.)	381.390	490.571	682.186	1.461.419	1.638.097	4.008.462
Grecia	26.788	25.248	27.272	40.522	34.816	38.057
Irlanda	2.434	2.400	3.715	7.708	6.949	19.534
Jugoslavia	42.090	39.018	64.040	66.663	73.270	73.410
Lussemburgo	1.388	1.039	1.522	3.596	5.292	19.498
Norvegia	3.920	4.379	7.186	13.954	14.275	25.298
Paesi Bassi	37.915	37.170	34.082	56.103	144.646	495.860
Portogallo	3.751	3.482	4.989	8.699	9.768	9.648
Regno Unito	82.813	79.875	127.190	231.140	385.127	817.946
Spagna	19.647	18.290	24.541	59.773	44.341	44.106
Svezia	15.502	18.291	30.001	80.817	123.154	202.435
Svizzera	53.170	52.794	75.034	167.788	189.332	426.931
Turchia	6.882	7.139	8.763	10.152	10.808	13.171
Altri Paesi europei	25.689	26.840	35.448	50.308	72.672	100.734
Argentina	40.134	48.546	23.717	35.922	41.840	43.774
Australia	17.419	13.461	16.753	35.354	44.356	45.418
Brasile	29.946	24.520	13.010	28.699	25.687	28.527
Canada	17.009	16.450	36.335	35.564	48.658	59.318
Giappone	23.055	15.537	29.105	36.748	29.216	33.259
Israele	6.258	5.420	7.152	9.462	11.451	15.094
Messico	4.143	2.412	4.862	13.557	19.240	17.128
Nuova Zelanda	1.798	1.640	1.819	3.833	5.972	7.958
Pakistan	921	702	899	959	1.053	1.364
RAU-Egitto	6.355	6.564	7.940	7.217	8.936	10.948
Stati Uniti d'America	212.542	200.287	284.103	454.136	555.740	695.871
Sud Africa (Rep. del)	17.688	6.566	8.062	19.088	25.610	24.701
Unione Indiana	3.544	2.711	3.577	6.379	7.969	9.397
Venezuela	3.801	2.765	3.457	5.736	7.171	7.471
Altri Paesi extraeuropei	75.130	64.222	80.901	105.950	116.006	127.368
TOTALE	1.358.020	1.454.005	2.117.702	3.661.641	4.425.231	9.010.332

Segue Tav. 93 — Movimento dei clienti stranieri negli esercizi alberghieri ed extralberghieri per nazionalità e per mese

Segue Anno 1971 - 2° semestre

NAZIONALITÀ	Luglio	Agosto	Settembre	Ottobre	Novembre	Dicembre	ANNO
CLIENTI							
Austria	134.818	120.581	81.518	33.854	9.348	7.524	607.251
Belgio	131.834	70.502	35.398	10.287	4.862	5.608	360.705
Danimarca	51.446	31.203	25.675	13.288	5.098	3.350	209.887
Finlandia	6.931	5.055	4.780	2.521	1.145	805	37.779
Francia	308.858	459.115	166.506	73.400	34.451	33.155	1.505.863
Germania (Rep. Fed.)	528.834	680.880	421.050	163.954	37.602	51.641	3.034.583
Grecia	18.678	17.832	17.442	10.591	6.626	5.289	121.386
Irlanda	4.978	5.073	5.643	3.341	892	516	30.206
Jugoslavia	39.869	31.814	35.142	36.709	30.578	18.633	338.885
Lussemburgo	4.373	4.884	2.852	646	311	233	18.566
Norvegia	6.996	7.143	5.714	3.507	1.816	1.383	45.220
Paesi Bassi	133.145	61.477	37.733	15.007	6.418	6.028	401.156
Portogallo	4.141	6.134	6.147	2.861	1.225	978	33.192
Regno Unito	186.857	215.908	156.391	58.312	31.204	21.689	1.044.456
Spagna	29.119	36.278	24.215	16.881	7.892	6.072	197.499
Svezia	44.618	31.469	24.516	13.526	5.404	3.543	201.868
Svizzera	137.778	93.755	82.841	60.946	16.803	12.995	610.415
Turchia	6.485	5.051	4.044	2.893	1.770	1.452	36.379
Altri Paesi europei	41.044	43.346	34.776	19.027	13.865	8.417	250.529
Argentina	16.867	13.231	13.453	16.259	5.580	3.634	150.745
Australia	16.867	17.193	14.024	9.007	5.408	4.160	126.035
Brasile	20.722	10.540	9.790	12.285	3.771	2.955	110.542
Canada	36.709	29.002	23.002	14.561	8.558	5.582	190.158
Giappone	18.344	35.861	18.594	17.789	14.598	9.883	185.705
Israele	12.745	14.636	8.533	5.905	2.625	2.043	64.058
Messico	17.060	19.064	12.054	7.366	2.328	1.783	81.691
Nuova Zelanda	2.881	2.959	1.985	1.251	652	405	17.448
Pakistan	637	626	589	504	404	225	5.000
RAU-Egitto	3.437	3.635	3.073	2.530	1.760	1.160	27.389
Stati Uniti d'America	494.741	367.129	324.905	229.767	87.463	66.178	2.438.534
Sud Africa (Rep. del)	9.967	6.819	8.852	7.078	2.266	6.303	76.080
Unione Indiana	3.424	3.065	3.531	2.567	1.361	961	27.208
Venezuela	2.853	6.912	5.099	2.260	1.214	1.146	27.337
Altri Paesi extraeuropei	42.525	42.746	39.583	27.502	18.226	17.419	322.959
TOTALE	2.521.381	2.480.938	1.659.250	898.202	373.524	311.148	12.936.706
PRESENZE							
Austria	1.324.425	1.287.392	621.905	135.287	36.913	28.648	4.677.283
Belgio	931.972	600.630	207.433	44.314	18.985	25.520	2.265.001
Danimarca	348.573	233.111	165.815	76.838	29.007	19.457	1.317.098
Finlandia	39.783	35.914	31.607	14.333	6.717	5.505	218.513
Francia	1.488.317	2.346.192	695.817	232.565	124.060	120.559	6.403.808
Germania (Rep. Fed.)	5.336.197	7.364.575	3.803.985	1.129.437	196.426	270.409	26.981.342
Grecia	55.602	56.298	61.144	50.921	40.721	32.377	492.816
Irlanda	31.802	32.041	28.104	13.052	4.068	2.371	154.178
Jugoslavia	97.217	91.759	81.324	79.121	64.768	45.645	808.325
Lussemburgo	31.264	54.165	25.399	4.105	2.027	1.330	150.625
Norvegia	62.227	59.054	36.882	18.082	8.483	6.044	259.794
Paesi Bassi	1.336.739	623.496	266.678	64.399	25.969	30.135	3.153.192
Portogallo	18.749	17.537	18.966	8.865	4.969	4.330	114.722
Regno Unito	1.078.677	1.341.287	868.590	248.365	113.891	84.845	5.459.737
Spagna	72.064	89.705	64.668	52.494	26.100	21.678	537.407
Svezia	337.821	287.128	184.465	88.618	23.002	16.218	1.407.452
Svizzera	1.162.507	915.362	526.536	287.176	77.201	52.741	3.986.570
Turchia	19.460	17.318	13.944	11.242	5.445	5.497	130.823
Altri Paesi europei	145.690	160.112	120.625	66.229	45.917	32.705	882.968
Argentina	56.309	44.660	42.030	48.137	19.722	13.619	458.411
Australia	51.439	53.775	48.091	29.400	19.900	16.060	389.426
Brasile	56.857	33.494	30.549	34.623	13.313	10.421	327.636
Canada	103.269	93.279	68.556	49.450	28.334	19.375	575.617
Giappone	43.059	75.206	45.388	43.686	32.873	23.890	431.022
Israele	33.851	38.234	25.414	18.515	9.502	7.217	187.568
Messico	40.711	46.823	31.810	20.904	7.546	6.143	215.279
Nuova Zelanda	8.495	8.563	6.390	4.023	2.436	1.646	54.673
Pakistan	1.903	1.842	2.168	1.724	2.807	941	17.283
RAU-Egitto	12.179	12.361	12.128	9.057	7.243	5.408	106.336
Stati Uniti d'America	1.210.546	972.149	822.957	633.470	301.881	229.886	6.576.548
Sud Africa (Rep. del)	28.578	21.959	24.458	19.984	7.932	17.790	222.414
Unione Indiana	10.157	8.254	9.940	6.916	4.545	3.313	76.702
Venezuela	12.783	21.299	16.607	8.892	5.073	5.006	100.001
Altri Paesi extraeuropei	154.364	169.137	148.926	115.370	84.642	81.204	1.323.220
TOTALE	15.743.606	17.214.081	9.157.297	3.670.594	1.403.398	1.247.933	70.463.840

TAV. 94 — Movimento dei clienti stranieri negli esercizi alberghieri in complesso

PROVINCIE E REGIONI	1970		1971			
	Clienti	Presenze	Totale		Capoluoghi di provincia	
			Clienti	Presenze	Clienti	Presenze
Torino	209.729	669.647	201.417	625.608	145.769	431.320
Vercelli	13.432	48.887	13.135	42.194	2.954	7.524
Novara	136.681	476.792	143.631	508.882	12.730	32.234
Cuneo	21.911	97.073	20.321	67.062	8.391	19.281
Asti	4.577	13.922	5.925	15.089	5.282	9.534
Alessandria	20.746	58.179	20.748	64.017	8.759	21.326
PIEMONTE	407.076	1.364.500	405.177	1.342.852	183.885	521.219
VALLE D'AOSTA	73.995	193.122	75.933	199.419	33.178	42.791
Varese	25.054	93.931	30.193	105.134	9.807	28.770
Como	137.725	442.961	131.291	420.189	49.485	87.803
Sondrio	22.781	130.053	32.389	203.565	1.136	4.654
Milano	799.483	2.103.846	791.307	2.109.247	731.168	1.946.160
Bergamo	25.865	83.204	28.022	82.250	23.775	55.235
Brescia	134.050	711.077	139.401	778.905	28.994	52.206
Pavia	16.843	62.995	16.862	59.994	9.337	31.907
Cremona	12.054	19.430	9.667	17.283	7.470	13.243
Mantova	7.973	12.049	9.508	14.397	7.599	12.029
LOMBARDIA	1.181.828	3.659.246	1.188.640	3.790.964	868.771	2.232.007
Bolzano-Bozen	639.786	5.480.605	647.258	4.987.437	94.227	187.415
Trento	127.892	864.029	130.869	887.605	24.780	66.200
TRENTINO-ALTO ADIGE	767.688	6.344.634	778.127	5.875.042	119.007	253.615
Verona	197.173	861.409	205.478	963.062	89.180	149.437
Vicenza	36.362	70.359	37.558	77.543	27.641	55.154
Belluno	74.036	211.286	73.601	204.508	3.243	6.770
Treviso	37.458	77.424	34.880	77.836	13.986	26.953
Venezia	1.234.174	4.614.437	1.185.548	4.385.848	930.919	1.903.137
Padova	147.248	1.173.131	153.779	1.236.320	59.613	104.375
Rovigo	11.770	65.329	8.777	62.463	1.615	4.089
VENETO	1.738.221	7.073.375	1.699.621	7.007.580	1.126.197	2.249.915
Pordenone	10.245	34.585	10.694	35.070	8.019	25.415
Udine	106.669	562.239	103.407	553.906	29.100	42.897
Gorizia	32.020	228.156	31.329	210.553	5.191	12.106
Trieste	185.226	328.173	174.751	328.294	163.781	280.342
FRIULI-VENEZIA GIULIA	334.160	1.153.153	320.181	1.127.823	206.091	360.760
Imperia	155.036	962.659	151.972	892.013	8.367	30.387
Savona	155.055	1.574.357	145.803	1.420.225	14.147	19.578
Genova	328.468	777.344	321.220	762.028	218.922	391.264
La Spezia	48.135	148.601	44.699	139.393	28.242	49.236
LIGURIA	686.716	3.460.961	663.694	3.213.659	269.678	490.465
Piacenza	7.936	12.730	10.868	16.583	10.053	14.846
Parma	29.871	67.589	27.766	64.678	23.768	44.701
Reggio nell'Emilia	16.410	36.819	17.291	40.320	14.457	30.353
Modena	47.619	109.457	57.270	112.984	46.001	87.172
Bologna	129.004	236.763	109.244	219.280	91.953	187.873
Ferrara	16.251	110.122	15.303	90.024	10.512	22.081
Ravenna	94.168	1.025.607	85.781	934.484	36.537	213.045
Forlì	393.749	5.481.235	424.529	5.771.764	3.096	6.321
EMILIA-ROMAGNA	735.008	7.080.322	748.072	7.250.097	236.377	606.392
Massa-Carrara	14.330	118.786	13.615	114.646	9.019	94.761
Lucca	51.030	417.130	44.391	361.721	6.147	10.695
Pistoia	21.191	163.106	21.566	173.317	2.805	8.278
Firenze	912.003	2.251.311	911.757	2.210.159	857.120	2.095.381
Livorno	55.153	406.705	52.559	356.123	16.277	57.833
Pisa	132.208	203.045	126.749	193.344	105.747	132.127
Arezzo	11.906	21.789	11.097	17.653	8.472	11.710
Siena	52.628	105.823	54.149	108.688	46.883	81.416
Grosseto	27.623	151.859	28.535	150.498	9.698	19.405
TOSCANA	1.278.072	3.839.554	1.264.418	3.684.129	1.062.168	2.511.606

Segue Tav. 94 — Movimento dei clienti stranieri negli esercizi alberghieri in complesso

PROVINCIE E REGIONI	1970		1971			
	Clienti	Presenze	Totale		Capoluoghi di provincia	
			Clienti	Presenze	Clienti	Presenze
Perugia	76.844	140.064	80.040	157.883	20.349	63.287
Terni	17.990	30.430	19.568	32.866	4.142	14.413
UMBRIA	94.834	170.494	99.608	190.749	24.491	77.700
Pesaro e Urbino	75.371	812.199	79.109	833.484	31.418	295.603
Ancona	39.428	206.179	39.552	217.547	21.271	52.230
Macerata	4.306	18.014	4.763	19.872	1.031	2.225
Ascoli Piceno	12.238	103.641	10.964	95.442	1.569	4.733
MARCHE	131.343	1.140.033	134.388	1.166.345	55.289	354.791
Viterbo	9.238	15.755	13.374	23.628	3.091	5.869
Rieti	2.242	6.042	1.941	4.770	1.352	3.826
Roma	1.718.402	5.728.733	1.804.899	5.653.278	1.792.213	5.810.154
Latina	18.439	120.561	18.506	108.493	3.070	14.152
Frosinone	7.260	20.115	10.014	20.197	2.216	6.088
LAZIO	1.755.581	5.891.206	1.848.534	6.010.366	1.801.942	5.840.089
L'Aquila	5.172	10.039	5.431	10.679	2.030	2.787
Teramo	11.161	164.923	10.857	157.526	572	2.871
Pescara	15.649	59.629	16.088	82.065	12.350	28.266
Chieti	4.909	21.046	4.478	17.742	1.073	2.447
ABRUZZI	36.891	255.637	38.854	268.012	16.025	36.471
Isernia	418	677	291	592	117	264
Campobasso	3.169	5.700	2.898	5.743	349	707
MOLISE	3.587	6.377	3.189	6.335	466	971
Caserta	15.751	73.538	16.022	73.053	4.082	7.082
Benevento	2.296	4.206	2.395	4.358	2.226	3.907
Napoli	511.256	2.069.605	516.816	2.141.037	246.237	591.179
Avellino	3.300	10.304	4.816	14.411	3.303	6.078
Salerno	79.693	304.855	95.060	354.302	16.024	31.234
CAMPANIA	612.296	2.462.508	635.109	2.587.161	271.872	641.380
Foggia	12.810	31.688	17.486	45.181	5.620	9.580
Bari	47.272	95.873	46.902	98.330	33.025	67.907
Taranto	10.650	67.937	11.269	69.173	10.515	63.941
Brindisi	19.025	61.365	21.913	111.988	19.011	84.735
Lecce	4.346	10.423	4.504	12.226	2.668	5.851
PUGLIA	94.103	287.286	102.074	336.898	70.859	231.414
Potenza	2.771	8.003	2.659	6.471	1.397	2.111
Matera	3.338	8.899	3.402	10.190	2.162	4.645
BASILICATA	6.107	16.902	6.061	16.661	3.559	6.756
Cosenza	16.131	42.356	15.458	39.351	4.006	8.579
Catanzaro	6.693	21.833	7.484	31.714	2.408	5.357
Reggio di Calabria	8.222	15.519	8.524	16.616	3.925	9.188
CALABRIA	31.046	79.708	31.466	87.681	10.339	23.124
Trapani	19.453	31.836	20.455	36.617	2.137	4.462
Palermo	76.550	297.435	89.492	393.886	72.170	248.590
Messina	102.227	619.250	109.880	661.606	24.054	48.911
Agrigento	33.720	53.228	35.126	52.988	30.105	42.153
Caltanissetta	4.269	33.572	4.625	18.903	1.629	5.977
Enna	11.325	13.034	12.950	14.734	3.238	4.266
Catania	30.609	87.457	34.367	101.175	27.239	78.364
Ragusa	4.088	10.390	3.381	9.162	2.536	7.294
Siracusa	34.206	66.928	32.628	62.913	30.859	57.716
SICILIA	316.447	1.213.130	342.904	1.351.984	193.967	497.733
Sassari	46.871	357.802	52.195	433.837	5.804	29.409
Nuoro	5.577	24.260	7.103	42.944	2.234	3.703
Cagliari	32.402	237.184	40.134	331.288	14.573	58.467
SARDEGNA	84.850	619.246	99.432	808.049	22.611	91.579
ITALIA	10.369.849	46.311.394	10.485.482	46.321.806	6.576.772	17.070.778

TAV. 95 — Movimento dei clienti stranieri negli esercizi alberghieri per tipo di esercizio
Anno 1971

PROVINCIE E REGIONI	ALBERGHI E PENSIONI		LOCANDE		TOTALE	
	Clienti	Presenze	Clienti	Presenze	Clienti	Presenze
Torino	189.707	566.305	11.710	59.303	201.417	625.608
Vercelli	12.490	39.438	645	2.756	13.135	42.194
Novara	137.237	474.033	6.394	34.849	143.631	508.882
Cuneo	19.029	64.322	1.292	22.740	20.321	87.062
Asti	5.792	14.279	133	810	5.925	15.089
Alessandria	20.466	61.929	262	2.068	20.748	64.017
PIEMONTE	384.721	1.220.306	20.456	122.546	405.177	1.342.852
VALLE D'AOSTA	75.507	197.015	426	2.404	75.933	199.419
Varese	27.161	93.681	3.032	11.453	30.193	105.134
Como	128.478	409.455	2.813	10.734	131.291	420.189
Sondrio	31.611	200.388	778	3.177	32.389	203.565
Milano	786.550	2.085.046	4.757	24.201	791.307	2.109.247
Bergamo	26.845	71.841	1.177	10.409	28.022	82.250
Brescia	131.314	715.351	8.087	63.554	139.401	778.905
Pavia	16.186	54.188	676	5.806	16.862	59.994
Cremona	9.128	16.227	539	1.056	9.667	17.283
Mantova	9.312	14.086	196	311	9.508	14.397
LOMBARDIA	1.166.585	3.660.263	22.055	130.701	1.188.640	3.790.964
Bolzano-Bozen	605.349	4.603.204	41.909	384.233	647.258	4.987.437
Trento	124.700	822.561	6.169	65.044	130.869	887.605
TRENTINO-ALTO ADIGE	730.049	5.425.765	48.078	449.277	778.127	5.875.042
Verona	201.765	945.278	3.693	17.784	205.478	963.062
Vicenza	36.150	74.020	1.408	3.523	37.558	77.543
Belluno	72.129	199.086	1.472	5.422	73.601	204.508
Treviso	33.280	68.007	1.600	9.629	34.880	77.836
Venezia	1.099.304	3.861.140	86.244	504.708	1.185.548	4.385.846
Padova	150.659	1.225.503	3.120	10.617	153.779	1.236.320
Rovigo	8.699	62.124	78	339	8.777	62.463
VENETO	1.602.006	6.455.158	97.615	552.422	1.699.621	7.007.580
Pordenone	10.489	34.186	205	884	10.694	35.070
Udine	100.420	536.604	2.987	17.302	103.407	553.906
Gorizia	30.833	208.352	496	2.201	31.329	210.553
Trieste	153.075	285.912	21.676	42.362	174.751	328.294
FRIULI-VENEZIA GIULIA	294.817	1.065.054	25.364	62.769	320.181	1.127.823
Imperia	144.818	851.172	7.154	40.841	151.972	892.013
Savona	138.795	1.343.476	7.006	76.749	145.803	1.420.225
Genova	314.254	723.406	6.966	38.622	321.220	762.028
La Spezia	44.291	136.969	408	2.424	44.699	139.393
LIGURIA	642.158	3.055.023	21.536	158.636	663.694	3.213.659
Piacenza	10.726	15.994	142	589	10.868	16.583
Parma	26.834	57.221	952	7.457	27.786	64.678
Reggio nell'Emilia	16.036	35.381	1.255	4.939	17.291	40.320
Modena	56.990	111.318	280	1.666	57.270	112.984
Bologna	107.697	215.456	1.547	3.804	109.244	219.280
Ferrara	14.830	87.963	473	2.061	15.303	90.024
Ravenna	84.953	929.297	828	5.187	85.781	934.484
Forlì	416.802	5.662.973	7.727	108.791	424.529	5.771.764
EMILIA-ROMAGNA	734.868	7.115.603	13.204	134.494	748.072	7.250.097
Massa-Carrara	13.487	113.649	128	997	13.615	114.646
Lucca	43.965	357.728	426	3.993	44.391	361.721
Pistoia	21.391	170.913	175	2.404	21.566	173.317
Firenze	869.409	2.047.477	42.348	162.662	911.757	2.210.159
Livorno	51.789	346.324	770	9.799	52.559	356.123
Pisa	126.200	191.627	549	1.717	126.749	193.344
Arezzo	10.856	16.813	241	840	11.097	17.653
Siena	53.764	105.718	365	950	54.149	106.668
Grosseto	28.439	149.691	96	607	28.535	150.498
TOSCANA	1.219.300	3.500.140	45.118	183.989	1.264.418	3.684.129

Segue Tav. 95 — Movimento dei clienti stranieri negli esercizi alberghieri per tipo di esercizio

Anno 1971

PROVINCIE E REGIONI	ALBERGHI E PENSIONI		LOCANDE		TOTALE	
	Clienti	Presenze	Clienti	Presenze	Clienti	Presenze
Perugia	79.900	157.551	140	332	80.040	157.883
Terni	19.071	31.861	497	1.005	19.568	32.866
UMBRIA	98.971	189.412	637	1.337	99.608	190.749
Pesaro e Urbino	78.995	832.927	114	557	79.109	833.484
Ancona	39.428	216.968	124	579	39.552	217.547
Macerata	4.656	18.759	107	1.113	4.763	19.872
Ascoli Piceno	10.963	95.441	1	1	10.964	95.442
MARCHE	134.042	1.164.095	346	2.250	134.388	1.166.345
Viterbo	12.929	22.720	445	908	13.374	23.628
Rieti	1.887	4.548	54	222	1.941	4.770
Roma	1.688.046	5.416.186	116.653	437.092	1.804.699	5.853.278
Latina	18.494	108.412	12	81	18.506	108.493
Frosinone	9.917	19.849	97	348	10.014	20.197
LAZIO	1.731.273	5.571.715	117.261	438.651	1.848.534	6.010.366
L'Aquila	5.342	10.369	89	280	5.431	10.879
Teramo	10.828	157.325	29	201	10.857	157.526
Pescara	17.991	81.708	97	357	18.088	82.065
Chieti	4.478	17.742	—	—	4.478	17.742
ABRUZZI	38.639	267.174	215	838	38.854	268.012
Isernia	291	592	—	—	291	592
Campobasso	2.898	5.743	—	—	2.898	5.743
MOLISE	3.189	6.335	—	—	3.189	6.335
Caserta	16.017	72.969	5	84	16.022	73.053
Benevento	2.393	4.356	2	2	2.395	4.358
Napoli	512.142	2.122.100	4.674	18.937	516.816	2.141.037
Avellino	4.646	13.963	170	448	4.816	14.411
Salerno	89.657	342.366	5.203	11.936	95.060	354.302
CAMPANIA	625.055	2.555.754	10.054	31.407	635.109	2.587.161
Foggia	17.133	43.945	353	1.236	17.486	45.181
Bari	43.278	89.250	3.624	9.080	46.902	98.330
Taranto	11.251	68.150	18	23	11.269	69.173
Brindisi	21.393	110.892	520	1.096	21.913	111.988
Lecce	4.445	12.062	59	184	4.504	12.226
PUGLIA	97.500	325.299	4.574	11.599	102.074	336.898
Potenza	2.590	6.217	69	254	2.659	6.471
Matera	3.398	10.171	4	19	3.402	10.190
BASILICATA	5.988	16.388	73	273	6.061	16.661
Cosenza	15.429	39.278	29	73	15.458	39.351
Catanzaro	7.420	31.459	64	255	7.484	31.714
Reggio di Calabria	8.439	16.379	85	237	8.524	16.616
CALABRIA	31.288	87.116	178	565	31.466	87.681
Trapani	20.375	36.389	80	228	20.455	36.617
Palermo	85.897	384.510	3.595	9.376	89.492	393.886
Messina	107.771	644.413	2.109	17.193	109.880	661.606
Agrigento	35.126	52.988	—	—	35.126	52.988
Caltanissetta	4.596	18.850	29	53	4.625	18.903
Enna	12.884	14.616	66	118	12.950	14.734
Catania	33.257	95.747	1.110	5.428	34.367	101.175
Ragusa	3.381	9.162	—	—	3.381	9.162
Siracusa	32.403	62.323	225	590	32.628	62.913
SICILIA	335.690	1.318.998	7.214	32.986	342.904	1.351.984
Sassari	52.101	433.356	94	481	52.195	433.837
Nuoro	7.011	42.758	92	186	7.103	42.944
Cagliari	39.222	326.356	912	4.912	40.134	331.268
SARDEGNA	98.334	802.470	1.098	5.579	99.432	808.049
ITALIA	10.049.980	43.999.083	435.502	2.322.723	10.485.482	46.321.806

TAV. 96 — Movimento dei clienti stranieri negli esercizi alberghieri per categoria di esercizio

Anno 1971

PROVINCIE E REGIONI	ALBERGHI DI LUSSO E DI 1ª CATEGORIA		ALBERGHI DI 2ª E PENSIONI DI 1ª CATEGORIA		ALBERGHI DI 3ª E 4ª E PENSIONI DI 2ª E 3ª CATEGORIA	
	Clienti	Presenze	Clienti	Presenze	Clienti	Presenze
Torino	50.787	134.728	50.690	162.984	88.230	268.593
Vercelli	2.492	5.007	5.401	13.710	4.597	20.721
Novara	27.197	69.825	53.320	184.724	56.720	219.484
Cuneo	2.424	5.193	7.794	19.085	8.811	40.034
Asti	1.633	3.245	1.324	2.808	2.835	8.226
Alessandria	1.201	5.409	7.660	24.117	11.605	32.403
PIEMONTE	85.734	223.407	126.189	407.438	172.798	589.461
VALLE D'AOSTA	17.831	33.156	30.414	70.486	27.262	93.373
Varese	4.229	12.709	8.406	22.717	14.526	58.255
Como	47.698	135.332	38.080	129.145	42.700	144.978
Sondrio	823	6.755	9.084	48.201	21.704	145.432
Milano	341.999	804.164	259.404	591.647	185.147	689.235
Bergamo	11.284	26.826	2.599	9.126	12.962	35.889
Brescia	18.479	81.564	29.507	113.934	83.328	519.853
Pavia	141	597	7.947	19.904	8.098	33.687
Cremona	—	—	6.743	12.137	2.385	4.090
Mantova	1.221	1.931	3.899	6.470	4.192	5.685
LOMBARDIA	425.874	1.069.878	365.669	953.281	375.042	1.637.104
Bolzano-Bozen	25.123	130.891	140.353	811.273	439.873	3.661.040
Trento	7.069	35.940	25.412	158.839	92.219	627.782
TRENTINO-ALTO ADIGE	32.192	166.831	165.765	970.112	532.092	4.288.822
Verona	21.123	52.350	41.674	184.658	138.988	708.270
Vicenza	4.418	8.823	15.195	29.625	16.537	35.572
Belluno	11.333	30.211	30.765	68.806	30.031	100.069
Treviso	2.266	6.081	12.512	21.156	18.502	40.770
Venezia	204.628	467.834	363.768	1.044.016	510.908	2.369.290
Padova	11.993	61.464	71.762	696.731	66.904	467.308
Rovigo	629	4.393	2.043	7.119	6.027	50.612
VENETO	256.390	631.156	557.719	2.052.111	787.897	3.771.891
Pordenone	—	—	7.304	23.106	3.165	11.080
Udine	—	—	28.330	137.805	72.090	398.799
Gorizia	1.516	9.769	7.787	66.771	21.530	131.812
Trieste	26.629	55.744	46.004	82.341	80.442	147.827
FRIULI-VENEZIA GIULIA	28.145	65.513	89.425	310.023	177.247	689.518
Imperia	20.703	106.451	42.097	238.305	82.018	506.416
Savona	8.613	68.152	35.533	263.884	94.649	1.011.440
Genova	90.069	192.663	118.594	235.619	105.591	295.124
La Spezia	14.954	21.138	14.479	37.951	14.858	77.880
LIGURIA	134.339	388.404	210.703	775.759	297.116	1.890.860
Piacenza	3.713	5.508	3.655	5.297	3.358	5.189
Parma	10.856	20.674	7.995	15.766	7.983	20.781
Reggio nell'Emilia	6.602	9.102	3.300	6.677	6.134	19.602
Modena	19.321	41.160	16.337	30.747	21.332	39.411
Bologna	25.115	52.339	43.473	80.404	39.109	82.713
Ferrara	—	—	8.944	35.471	5.866	52.492
Ravenna	14.951	66.069	37.172	457.076	32.830	386.182
Forlì	14.273	130.423	89.240	1.088.576	313.269	4.443.974
EMILIA-ROMAGNA	94.831	345.275	210.116	1.720.014	429.921	5.050.314
Massa-Carrara	842	6.777	3.844	19.890	8.801	86.982
Lucca	9.001	58.865	17.126	121.794	17.838	177.069
Pistoia	7.103	55.880	5.627	38.725	8.661	76.308
Firenze	207.865	478.773	316.069	668.648	345.475	900.056
Livorno	5.035	29.099	17.908	91.287	28.846	225.938
Pisa	56.642	77.650	44.254	62.339	25.304	51.638
Arezzo	—	—	8.001	11.144	2.855	5.689
Siena	13.222	23.689	20.008	38.120	20.534	43.909
Grosseto	9.063	72.011	6.304	21.506	13.072	56.372
TOSCANA	308.773	802.744	439.141	1.073.455	471.386	1.623.941

Segue TAV. 96 — Movimento dei clienti stranieri negli esercizi alberghieri per categoria di esercizio

Anno 1971

PROVINCIE E REGIONI	ALBERGHI DI LUSO E DI 1ª CATEGORIA		ALBERGHI DI 2ª E PENSIONI DI 1ª CATEGORIA		ALBERGHI DI 3ª E 4ª E PENSIONI DI 2ª E 3ª CATEGORIA	
	Clienti	Presenze	Clienti	Presenze	Clienti	Presenze
Perugia	7.018	17.926	36.672	64.115	36.210	75.510
Terni	4.753	8.245	3.625	7.881	10.693	15.735
UMBRIA	11.771	26.171	40.297	71.996	46.903	91.245
Pesaro e Urbino	2	2	32.938	335.246	46.055	497.679
Ancona	8.256	38.607	14.769	91.995	16.403	86.366
Macerata	19	444	2.087	7.168	2.550	11.147
Ascoli Piceno	1.367	5.773	4.500	33.100	5.096	56.568
MARCHE	9.644	44.826	54.294	467.509	70.104	651.760
Viterbo	—	—	3.329	8.219	9.600	14.501
Rieti	—	—	795	1.659	1.092	2.889
Roma	827.765	2.476.869	417.344	1.334.084	442.937	1.605.233
Latina	2.741	14.648	8.650	45.998	7.103	47.766
Frosinone	165	958	7.016	11.848	2.736	7.043
LAZIO	830.671	2.492.475	437.134	1.401.808	463.468	1.677.432
L'Aquila	982	1.884	3.436	7.071	924	1.444
Teramo	137	1.546	8.911	136.544	1.780	19.235
Pescara	3.608	6.744	9.752	62.174	4.633	12.790
Chieti	488	778	2.359	9.083	1.631	7.881
ABRUZZI	5.213	10.952	24.458	214.872	8.968	41.350
Isernia	—	—	209	479	82	113
Campobasso	190	373	2.200	4.405	508	965
MOLISE	190	373	2.409	4.884	590	1.078
Caserta	3.571	5.775	10.854	63.355	1.592	3.839
Benevento	1.638	2.687	342	600	413	1.069
Napoli	215.737	724.255	137.355	670.895	159.050	726.960
Avellino	2.205	5.295	1.549	6.128	892	2.540
Salerno	16.460	66.902	30.518	123.223	42.879	152.241
CAMPANIA	239.611	804.914	180.618	864.191	204.826	886.649
Foggia	1.357	3.251	7.702	24.530	8.074	16.164
Bari	8.150	19.257	21.374	41.649	13.754	28.344
Taranto	5.842	27.027	3.323	28.899	2.086	13.224
Brindisi	6.337	30.915	6.652	57.622	8.404	22.355
Lecce	1.647	3.419	1.178	4.347	1.620	4.296
PUGLIA	23.333	83.869	40.229	157.047	33.938	64.383
Potenza	1.191	2.730	595	1.601	804	1.866
Matera	1.282	2.255	1.678	6.743	438	1.173
BASILICATA	2.473	4.985	2.273	8.344	1.242	3.059
Cosenza	3.873	9.357	6.288	16.533	5.268	13.388
Catanzaro	1.028	2.368	4.369	22.034	2.023	7.057
Reggio di Calabria	3.341	6.414	3.033	5.910	2.065	4.055
CALABRIA	8.242	18.139	13.690	44.477	9.356	24.500
Trapani	13.066	15.973	3.036	7.979	4.273	12.437
Palermo	32.986	106.981	35.026	206.336	17.875	71.193
Messina	43.821	200.166	29.726	205.311	34.224	238.936
Agrigento	9.670	16.925	20.022	26.962	5.434	9.101
Caltanissetta	—	—	4.014	16.798	582	2.052
Enna	6.341	6.819	5.735	6.906	808	891
Catania	13.411	37.086	7.474	20.393	12.372	38.268
Ragusa	—	—	3.099	8.224	282	938
Siracusa	11.711	18.248	14.824	31.090	5.868	12.985
SICILIA	131.016	402.198	122.956	529.999	81.718	386.801
Sassari	14.540	97.516	29.910	292.237	7.651	43.603
Nuoro	914	1.318	2.838	21.870	3.259	19.570
Cagliari	7.786	40.808	23.975	231.822	7.461	53.726
SARDEGNA	23.240	139.642	56.723	545.929	18.371	116.899
ITALIA	2.669.513	7.754.908	3.170.222	12.643.735	4.210.245	23.600.440

TAV. 97 — Movimento dei clienti stranieri negli esercizi alberghieri delle Stazioni di cura, soggiorno e turismo per singola stazione
Anno 1971

PROVINCIE E STAZIONI	CLIENTI	PRESENZE	PROVINCIE E STAZIONI	CLIENTI	PRESENZE
PIEMONTE			<i>Segue LOMBARDIA</i>		
TORINO			PAVIA		
Avigliana	244	753	Salice Terme	237	1.522
Bardonecchia	1.393	7.526	TOTALE	257.936	1.151.277
Clavière	545	2.514	TRENTINO-ALTO ADIGE		
Ivrea	5.860	26.861	BOLZANO-Bozen		
Sauze d'Oulx	4.075	31.046	Badia	11.361	117.375
Sestriere	4.334	25.072	Bolzano	94.227	187.415
VERCELLI			Bressanone	28.842	129.868
Varallo Sesia	242	1.167	Brunico	11.359	54.761
NOVARA			Colle Isarco-Brennero	8.446	32.361
Arona	6.552	19.294	Corvara-Colfosco	11.630	130.477
Baveno	16.042	71.646	Dobbiaco	17.318	68.836
Bognanico	133	1.039	Merano	103.490	740.012
Macugnaga	3.675	31.658	Nova Levante	8.209	78.984
S. Maria Maggiore	371	1.310	Ortisei	19.789	165.194
Stresa	58.352	157.539	Prato allo Stelvio (c)	10.934	116.774
Verbania-Pallanza	20.842	93.552	Renon-Collalbo	6.584	64.815
CUNEO			San Candido	2.139	15.671
Frabosa Soprana	119	380	Selva Val Gardena	21.758	200.099
Garessio	22	367	Vipiteno	9.793	49.121
Limone Piemonte	2.965	12.656	TRENTO		
Lurisia (Roccaforte-Mondovì)	140	1.436	Arco	2.508	23.141
ALESSANDRIA			Baselga di Pinè	13	182
Acqui Terme	2.566	18.679	Canazei-Campitello	13.191	143.721
TOTALE	128.492	504.795	Cavalese (d)	1.045	6.058
VALLE D'AOSTA			Folgaria	200	486
AOSTA			Lavarone	373	3.671
Ayas-Champoluc	76	607	Levico-Vetriolo	2.516	29.064
Aosta	33.178	42.791	Madonna di Campiglio-Pinzolo	4.311	36.046
Breuil-Cervinia (Valtournanche)	8.630	61.697	Malé (e)	2.624	17.671
Brusson	24	165	Moena	2.120	19.697
Cogne	596	5.347	Molveno-Andalo-Fai	2.209	20.642
Courmayeur	7.843	23.623	Predazzo	385	2.087
Gressoney (La Trinité-S. Jean)	268	1.730	Riva del Garda	39.556	276.979
Saint Vincent	4.739	14.624	Roncegno	44	190
Valtournanche-Paquier	703	4.974	Rovereto	3.076	4.962
TOTALE	56.047	156.258	S. Martino di Castrozza (f)	2.644	21.243
LOMBARDIA			Torbole-Nago	13.742	105.691
VARESE			Trento (g)	24.780	66.200
Luino	1.284	3.346	Vigo e Pozza di Fassa	6.823	59.511
Varese	9.807	28.770	TOTALE	488.039	2.989.385
Viggiù-Saltrio-Clivio	143	807	VENETO		
COMO			VERONA		
Barzio	30	123	Bardolino	19.700	113.924
Bellagio	12.865	62.389	Bosco Chiesanuova	29	307
Campione	1.047	4.175	Brenzzone	9.554	82.300
Canzo	39	457	Garda	34.845	209.668
Cernobbio	19.941	55.029	Lazise	5.536	34.026
Como-Brunate	49.465	87.803	Malcesine	25.358	252.661
Griante-Cadenabbia	10.846	59.648	Peschiera del Garda	7.816	28.935
Lanzo d'Intelvi	18	33	Torri del Benaco	8.763	76.507
Lecco	4.772	7.715	VICENZA		
Menaggio	5.523	23.329	Asiago	649	3.274
Tremezzo	10.586	56.516	Bassano del Grappa	4.222	8.211
SONDRIO			Recoaro Terme	—	—
Aprica	151	1.173	BELLUNO		
Bormio	4.984	37.932	Alleghe-Rocca Pietore	3.147	13.814
Chiesa Valmalenco (a)	1.369	12.004	Auronzo-Misurina	1.763	6.636
Madesimo (Isolato)	1.857	18.789	Belluno	3.243	6.770
Sondalo	15	30	Centro di Cadore (h)	147	471
BERGAMO			Cortina d'Ampezzo	51.153	125.956
Bergamo	23.775	55.235	Falcade e Caviola	375	3.933
S. Pellegrino Terme	268	1.502	Feltre-Pedavena	1.146	3.141
Selvino	10	67	Livinallongo-Col di Lana	4.808	20.670
BRESCIA			Pieve di Cadore	1.098	2.518
Bovegno	—	—	S. Stefano Cadore (i)	299	3.074
Collio	—	—	San Vito di Cadore	613	1.869
Darfo-Boario Terme	264	1.204	Sappada	209	644
Desenzano del Garda	12.387	48.667	TREVISO		
Edolo	767	1.143	Vittorio Veneto	2.306	5.866
Gardone Riviera	13.875	95.129	VENEZIA		
Iseo (b)	3.583	19.768	Bibione (S. Michele al T.)	43.385	480.155
Limone sul Garda	30.049	243.462	Caorle	52.625	606.012
Ponte di Legno	536	2.997	Chioggia	6.371	42.838
Salò	9.253	46.315	Iesolo	140.164	1.357.934
Sirmione	22.787	129.801	Venezia	830.919	1.903.137
Toscolano Maderno	5.385	44.397			

(a), (b), (c), (d), (e), (f), (g), (h) e (i) Cfr. le corrispondenti note a pag. 114.

Segue Tav. 97 — Movimento dei clienti stranieri negli esercizi alberghieri delle Stazioni di cura, soggiorno e turismo per singola stazione

Anno 1971

PROVINCIE E STAZIONI	CLIENTI	PRESENZE	PROVINCIE E STAZIONI	CLIENTI	PRESENZE
<i>Segue VENETO</i>			<i>Segue EMILIA-ROMAGNA</i>		
PADOVA			RAVENNA		
Abano Terme (a)	58.173	750.810	Cervia-Milano Marittima	47.562	717.570
Battaglia Terme	85	671	Ravenna	36.537	213.045
Montegrotto Terme	26.974	332.749	Riolo Terme	66	430
TOTALE	1.445.475	6.457.689	FORLÌ		
FRIULI-VENEZIA GIULIA			Bagno di Romagna	—	—
UDINE			Bellaria-Igea Marina	22.774	453.333
Arta Terme	344	967	Castrocaro Terme	138	830
Forni di Sopra	446	2.351	Cattolica	104.313	1.370.182
Lignano	51.084	472.900	Cesenatico	24.043	390.496
Ravascletto	49	84	Misano Adriatico	13.462	196.795
Tarvisio	4.797	6.806	Riccione	99.902	1.485.332
GORIZIA			Rimini	145.440	1.737.136
Gradisca d'Isonzo (b)	315	1.387	TOTALE	501.162	6.647.776
Grado	19.200	181.270	TOSCANA		
TRIESTE			MASSA-CARRARA		
Sistiana (Duino Aurisina)	7.575	22.491	Marina di Carrara	1.896	7.739
Trieste	163.781	280.342	Massa e Marina	9.019	94.761
TOTALE	247.591	968.598	LUCCA		
LIGURIA			Bagni di Lucca	204	1.264
IMPERIA			Fortè dei Marmi	6.984	82.116
Bordighera	16.845	112.802	Lido di Camaiore	5.651	75.182
Cervo	1.881	10.826	Marina di Pietrasanta	5.368	61.998
Diano Marina	38.847	365.705	Viareggio	19.041	124.188
Imperia	8.367	30.387	PISTOIA		
Ospedaletti	2.543	9.619	Abetone	254	766
S. Bartolomeo del Cervo	9.408	76.494	Cutigliano	—	—
San Remo	50.428	203.818	Montecatini Terme	17.179	158.208
Taggia	4.636	37.806	S. Marcello Pistoiese	12	136
Ventimiglia	15.940	30.672	FIRENZE		
SAVONA			Fiesole	7.633	24.750
Alassio	45.915	493.163	Firenze	857.120	2.095.381
Albisola Marina e Superiore	1.809	5.879	Prato	6.321	21.033
Celle Ligure	2.333	22.859	Vallombrosa-Saltino (c)	91	509
Ceriale	2.213	20.871	LIVORNO		
Finale Ligure	19.085	219.538	Castiglioncello (d)	1.719	7.618
Laigueglia	16.780	201.421	Isola d'Elba (e)	20.814	216.625
Loano	10.107	110.313	S. Vincenzo	2.732	15.461
Noli	1.227	13.032	PISA		
Pietra Ligure	10.926	130.417	Bagni di Casciana	21	254
Sassello	39	184	AREZZO		
Spotorno	7.952	76.472	Bibbiena-Poppi e Chiusi della V.	191	561
Varazze	5.596	48.882	Cortona	438	663
GENOVA			SIENA		
Arenzano	3.700	7.900	Abbadia S. Salvatore	36	121
Camogli	2.045	13.415	Chianciano Terme	1.175	13.176
Chiavari	4.683	32.835	Siena	46.883	81.418
Lavagna	3.901	34.247	GROSSETO		
Nervi (Genova)	10.623	38.322	Castiglione della Pescaia	6.780	67.678
Pegli (Genova)	3.619	10.947	Costa d'Argento (f)	7.818	38.620
Portofino Mare	7.909	16.599	Costa del sole-Follonica	1.613	8.460
Rapallo	29.483	70.149	TOTALE	1.026.991	3.198.684
S. Margherita Ligure	21.480	77.207	UMBRIA		
S. Stefano d'Aveto	37	177	PERUGIA		
Sestri Levante	6.589	39.400	Assisi	50.267	71.604
Torriglia	35	102	Cascia	557	871
Uscio	21	23	Città di Castello	223	328
Zoagli	2.706	8.027	Foligno	1.125	1.581
LA SPEZIA			Gubbio	1.971	3.493
Lerici	4.313	20.313	Nocera Umbra	122	170
Levanto	2.273	13.963	Perugia	20.349	63.287
TOTALE	376.295	2.604.886	Spoletto-Campello sul Clitumno	3.517	10.143
EMILIA-ROMAGNA			TERNI		
PIACENZA			Orvieto	14.377	16.359
Bobbio	6	6	TOTALE	92.508	167.836
PARMA			MARCHE		
Salsomaggiore Terme	1.665	11.408	PESARO E URBINO		
S. Andrea Bagni (Madesano)	66	229	Fano	7.843	106.422
MODENA			Gabicce a Mare	35.391	421.124
Sestola	36	254	Pesaro	31.418	295.603
BOLOGNA			Urbino	4.056	8.544
Castel S. Pietro	620	1.249	ANCONA		
Lizzano in Belvedere	35	244	Ancona-Conero (g)	21.271	52.230
Porretta Terme	191	612	Falconara Marittima	1.215	2.623
FERRARA			Loreto	3.909	6.515
Lidi Ferraresi (Comacchio)	4.286	66.627	Senigallia	12.580	185.057

(a), (b), (c), (d), (e) e (f) Cfr. le corrispondenti note a pag. 115. — (g) Comprende Numana, Sirolo e Camerano.

Segue Tav. 97 — Movimento dei clienti stranieri negli esercizi alberghieri delle Stazioni di cura, soggiorno e turismo per singola stazione

Anno 1971

PROVINCIE E STAZIONI	CLIENTI	PRESENZE	PROVINCIE E STAZIONI	CLIENTI	PRESENZE
<i>Segue MARCHE</i>			<i>Segue CAMPANIA</i>		
MACERATA			Napoli	246.237	591.179
Camerino	50	541	Pompei	7.048	16.112
Cingoli	84	118	Pozzuoli	3.646	70.409
Civitanova Marche	2.136	9.346	Sorrento-Sant'Agnello	152.989	603.675
Porto Recanati	754	3.292	Vico Equense	2.177	14.329
Recanati	25	38	SALERNO		
Sarnano	67	361	Amalfi	8.553	49.548
Tolentino	49	61	Cava de' Tirreni	464	1.441
ASCOLI PICENO			Maiori	3.215	24.725
Acquasanta	37	102	Paestum	3.024	11.141
Ascoli Piceno	1.569	4.733	Positano	7.226	46.236
Fermo	529	1.755	Ravello	2.731	11.745
Grottammare	850	9.381	Salerno	16.024	31.234
Porto S. Giorgio	948	5.218	TOTALE	544.184	2.250.227
S. Benedetto del Tronto	6.548	71.241			
TOTALE	131.309	1.154.305	PUGLIA		
LAZIO			FOGGIA		
VITERBO			Manfredonia	1.299	8.043
Etruria Meridionale (a)	3.143	5.169	S. Giovanni Rotondo	2.469	5.552
Viterbo	3.091	5.869	BARI		
RIETI			Barletta	3.597	5.728
Rieti-Terminillo	1.352	3.826	Trani	2.788	5.004
ROMA			TARANTO		
Anzio	1.054	8.421	Martina Franca	65	459
Bracciano (b)	190	1.022	BRINDISI		
Laghi e Castelli Romani (c)	416	1.637	Fasano	1.192	4.945
Civitavecchia	3.937	7.718	LECCE		
Santa Marinella	1.360	4.691	S. Cesarea Terme	75	274
Subiaco	71	178	TOTALE	11.505	30.005
Tivoli	691	2.357	BASILICATA		
Tuscolo (d)	1.562	4.518	POTENZA		
Velletri	176	209	Maratea	797	3.538
LATINA			TOTALE	797	3.538
Formia	2.503	12.424	CALABRIA		
Minturno-Scauri	1.619	15.711	COSENZA		
Terracina	4.103	22.363	Guardia Piemontese Terme	18	129
FROSINONE			CATANZARO		
Cassino	3.613	4.348	Crotone	1.190	4.092
Fiuggi	365	2.831	Soverato	162	701
TOTALE	29.446	103.292	Vibo Valentia	780	1.670
ABRUZZI			REGGIO DI CALABRIA		
L'AQUILA			Reggio di Calabria	3.925	9.188
L'Aquila	2.030	2.787	TOTALE	6.075	15.780
Pescasseroli	506	1.723	SICILIA		
Pescocostanzo	11	21	TRAPANI		
Roccaraso	691	1.563	Erice	5.124	9.362
Scanno	239	486	PALERMO		
Sulmona	971	1.647	Cefalù	9.654	66.191
Tagliacozzo	39	134	Palermo-Monreale	72.170	248.590
TERAMO			MESSINA		
Giulianova	1.928	23.413	Isole Eolie (e)	2.771	21.577
Roseto degli Abruzzi	2.123	12.226	Messina	24.054	48.911
Silvi	1.928	19.946	Taormina	74.149	552.469
PESCARA			AGRIGENTO		
Caramanico	—	—	Agrigento	30.105	42.153
Montesilvano	5.196	52.086	Sciacca	2.776	8.272
Pescara	12.350	28.266	CALTANISSETTA		
CHIETI			Gela	2.943	12.629
Francavilla a Mare	621	3.572	ENNA		
Ortona	466	2.667	Piazza Armerina	9.612	10.309
Vasto	1.635	6.299	CATANIA		
TOTALE	30.734	156.836	Acireale	1.593	6.312
MOLISE			SIRACUSA		
CAMPOBASSO			Siracusa	30.859	57.716
Termoli	2.101	3.997	TOTALE	265.810	1.084.491
TOTALE	2.101	3.997	SARDEGNA		
CAMPANIA			SASSARI		
NAPOLI			Alghero	23.042	232.399
Barano-Forio-Serrara	14.171	175.701	Olbia	4.071	14.952
Capri-Anacapri	38.632	169.924	TOTALE	27.113	247.351
Casamicciola	4.540	57.056	ITALIA		
Castellammare di Stabia	2.244	7.581	TOTALE	5.669.610	29.897.006
Isola d'Ischia	26.938	314.066			
Lacco Ameno	4.325	54.125			

Per le note cfr. le medesime riportate a pag. 129.

TAV. 98 — Clienti stranieri negli esercizi alberghieri per nazionalità e gruppi di comuni

I — PER CATEGORIA DI ESERCIZIO
Anno 1971

NAZIONALITÀ	TOTALE			STAZIONI DI CURA, SOGGIORNO E TURISMO				ALTRI COMUNI			
	Clienti	Presenze		Capoluoghi di provincia		Non capoluoghi		Capoluoghi di provincia		Non capoluoghi	
		Totale	Per cliente	Clienti	Presenze	Clienti	Presenze	Clienti	Presenze	Clienti	Presenze
TOTALE ESERCIZI											
Austria	431.557	2.469.106	5,7	96.718	237.452	208.807	1.829.178	77.469	186.210	48.563	216.266
Belgio	273.800	1.415.774	5,2	61.381	174.401	105.716	859.922	71.489	188.429	35.214	193.022
Danimarca	170.469	995.113	5,8	25.101	61.066	100.035	739.624	37.316	162.776	8.017	31.647
Finlandia	31.385	178.012	5,7	5.882	21.096	12.858	106.486	10.293	39.739	2.352	10.691
Francia	1.198.898	4.211.560	3,5	303.092	694.106	284.614	1.932.577	451.023	1.029.786	160.169	555.091
Germania (R.F.)	2.091.867	15.501.138	7,4	302.401	899.391	1.023.735	10.205.692	347.724	920.187	418.007	3.485.868
Grecia	116.723	358.202	3,1	38.887	104.507	7.416	37.590	62.316	192.371	8.124	23.734
Irlanda	25.234	133.840	5,3	4.491	13.883	7.953	71.004	10.918	42.143	1.872	6.810
Jugoslavia	318.508	678.494	2,1	174.698	277.025	21.795	72.398	100.233	263.168	21.782	65.903
Lussemburgo	14.293	109.179	7,6	2.091	6.189	6.721	77.768	3.246	10.870	2.235	14.352
Norvegia	37.123	197.878	5,3	6.143	18.215	13.710	120.048	14.393	49.096	2.877	10.519
Paesi Bassi	236.807	1.358.973	5,7	42.152	117.845	95.671	886.718	67.886	196.723	31.098	157.687
Portogallo	30.025	98.913	3,3	7.216	20.049	2.925	16.985	18.209	54.157	1.675	7.722
Regno Unito	879.166	4.488.310	5,1	188.070	533.131	358.044	2.783.913	257.699	765.429	75.353	405.637
Spagna	183.595	482.434	2,6	59.530	125.713	13.939	57.963	102.057	269.000	8.069	29.758
Svezia	149.491	863.540	5,8	27.850	74.727	64.756	573.632	44.940	163.061	11.945	52.120
Svizzera	495.718	2.558.420	5,2	108.442	322.236	175.075	1.584.452	149.230	370.907	62.971	280.825
Turchia	33.913	116.283	3,4	11.787	33.857	3.001	16.307	17.058	53.616	2.067	12.503
Altri paesi europei	194.511	646.004	3,3	66.336	166.766	23.036	140.721	90.731	281.966	14.408	56.851
Argentina	144.812	419.338	2,9	53.606	132.037	13.388	46.950	73.576	225.307	4.242	15.044
Australia	97.908	281.154	2,9	36.294	93.783	11.038	34.282	46.420	139.355	4.156	13.734
Brasile	108.360	309.387	2,9	38.207	87.487	9.879	33.182	57.689	178.871	2.585	9.847
Canada	158.920	466.034	2,9	60.369	156.317	18.410	68.308	72.746	220.777	7.395	20.632
Giappone	172.099	395.593	2,3	45.770	79.062	6.758	18.027	116.788	290.129	2.783	8.375
Israele	57.918	165.322	2,9	17.663	41.238	5.056	23.975	33.011	94.574	1.988	5.535
Messico	80.285	205.911	2,6	38.921	85.055	5.108	10.667	35.090	106.861	1.168	3.308
Nuova Zelanda	10.173	33.227	3,3	3.821	11.771	817	3.860	4.836	15.595	699	1.981
Pakistan	4.596	14.141	3,1	651	1.917	156	851	3.550	10.317	239	1.056
RAU-Egitto	23.107	87.257	3,8	8.812	27.100	1.604	8.436	11.647	47.475	1.044	4.246
Stati Uniti d'Am.	2.290.198	5.749.602	2,5	882.941	1.743.934	231.627	744.908	1.120.996	3.023.381	84.634	237.379
Sud Africa (Rep.)	68.466	194.206	2,8	24.722	62.693	7.754	22.031	34.322	103.508	1.668	5.974
Unione Indiana	25.222	67.930	2,7	5.289	12.260	765	3.624	18.478	49.665	690	2.381
Venezuela	26.087	87.754	3,4	8.115	23.484	2.121	10.767	13.782	46.156	2.069	7.347
Altri extra europei	304.248	983.777	3,2	80.296	209.232	17.397	95.115	191.686	620.128	14.869	59.302
TOTALE	10.485.482	46.321.806	4,4	2.807.925	6.659.025	2.861.685	23.237.981	3.768.847	10.411.753	1.047.025	6.013.047

ALBERGHI DI LUSSO

Austria	5.632	20.626	3,7	1.414	5.447	516	3.226	3.651	11.693	51	260
Belgio	10.083	33.538	3,3	2.142	7.037	1.197	7.370	6.638	18.582	106	549
Danimarca	2.904	12.473	4,3	545	1.846	243	2.897	2.109	7.679	7	51
Finlandia	1.168	4.835	4,1	186	761	110	671	672	3.403	—	—
Francia	45.290	133.294	2,9	11.877	37.650	5.445	19.880	27.639	73.892	329	1.872
Germania (R.F.)	40.317	122.909	3,0	8.002	22.990	4.024	24.152	28.002	72.767	289	3.000
Grecia	3.254	11.108	3,4	613	2.442	214	1.420	2.419	7.156	8	90
Irlanda	803	3.415	4,3	156	736	87	480	554	2.114	6	85
Jugoslavia	2.086	5.913	2,8	377	1.202	156	722	1.552	3.979	1	10
Lussemburgo	458	1.984	4,3	65	516	42	335	351	1.133	—	—
Norvegia	1.522	5.836	3,8	260	1.132	123	888	1.138	3.808	1	8
Paesi Bassi	8.529	26.937	3,2	1.634	5.911	606	3.486	6.261	17.377	28	163
Portogallo	2.235	8.655	3,9	511	1.629	192	1.445	1.518	5.437	14	144
Regno Unito	41.022	141.673	3,5	8.253	33.865	4.517	30.139	28.025	75.641	227	2.028
Spagna	10.556	34.038	3,2	2.184	7.857	525	2.214	7.817	23.757	30	210
Svezia	4.936	17.944	3,6	796	3.247	403	2.378	3.707	12.112	30	207
Svizzera	17.312	54.661	3,2	3.237	12.455	2.117	11.336	11.821	29.982	137	878
Turchia	1.236	4.931	4,0	186	1.195	95	638	957	2.698	—	—
Altri paesi europei	2.953	11.020	3,7	752	2.617	240	2.192	1.951	5.857	10	154
Argentina	6.846	25.452	3,7	1.798	6.085	696	3.577	4.323	15.506	29	284
Australia	8.030	26.958	3,6	1.886	7.666	622	2.675	5.507	18.540	15	77
Brasile	7.246	27.589	3,8	1.751	5.642	493	2.980	4.983	18.817	19	130
Canada	16.097	61.123	3,8	4.051	19.028	2.278	9.219	9.742	32.694	26	182
Giappone	12.662	33.960	2,7	3.040	6.531	290	825	9.330	26.620	2	4
Israele	1.896	7.545	4,0	325	1.525	144	1.458	1.412	4.476	15	86
Messico	8.520	28.087	3,3	3.693	10.636	286	1.002	4.536	16.432	5	17
Nuova Zelanda	651	3.087	4,7	131	707	59	715	460	1.546	1	99
Pakistan	329	1.004	3,1	23	72	11	70	285	862	—	—
RAU-Egitto	900	4.687	5,2	155	1.049	92	991	650	2.622	3	5
Stati Uniti d'Am.	343.199	865.706	2,5	115.398	231.340	29.832	82.494	197.344	549.231	625	2.641
Sud Africa (Rep.)	4.666	16.149	3,5	1.066	4.280	461	2.044	3.077	9.545	62	270
Unione Indiana	1.349	3.901	2,9	207	525	20	169	1.122	3.207	—	—
Venezuela	2.692	11.001	4,1	601	3.099	141	649	1.948	7.249	2	4
Altri extra europei	18.872	67.832	3,6	3.115	11.880	941	5.772	14.798	50.009	18	171
TOTALE	636.253	1.841.831	2,9	180.430	460.810	57.218	230.709	396.509	1.136.633	2.096	13.679

Segue Tav. 98 — Clienti stranieri negli esercizi alberghieri per nazionalità e gruppi di comuni

Segue I — PER CATEGORIA DI ESERCIZIO

Anno 1971

NAZIONALITÀ	TOTALE		STAZIONI DI CURA, SOGGIORNO E TURISMO				ALTRI COMUNI			
	Presenze		Capoluoghi di provincia		Non capoluoghi		Capoluoghi di provincia		Non capoluoghi	
	Totale	Per cliente	Clienti	Presenze	Clienti	Presenze	Clienti	Presenze	Clienti	Presenze

ALBERGHI DI 1ª CATEGORIA

Austria	25.896	99.929	3,9	7.984	21.300	6.755	45.415	10.061	28.217	1.096	4.997
Belgio	47.368	174.525	3,7	12.678	28.962	13.964	90.609	18.464	46.907	2.272	8.047
Danimarca	19.390	63.848	3,3	6.646	13.418	5.237	29.183	6.293	19.295	1.204	1.972
Finlandia	5.997	26.005	4,3	981	2.944	1.528	11.267	3.409	11.505	79	289
Francia	216.107	536.403	2,5	57.823	116.554	42.247	170.990	108.616	229.212	7.421	19.647
Germania (R.F.)	196.209	783.332	4,0	45.983	109.162	65.852	468.497	74.605	171.739	9.769	33.934
Grecia	14.451	44.435	3,1	4.260	10.894	805	4.272	9.197	28.645	189	624
Irlanda	3.151	13.548	4,3	492	1.860	610	5.114	1.951	5.882	98	692
Jugoslavia	18.414	42.288	2,3	7.157	13.824	1.261	4.480	9.448	22.623	548	1.381
Lussemburgo	1.544	7.466	4,8	310	1.071	344	3.779	834	2.374	58	242
Norvegia	7.535	28.351	3,5	1.738	4.249	1.451	6.932	3.922	11.306	424	1.864
Paesi Bassi	34.579	123.221	3,6	6.165	21.015	6.720	51.853	18.649	46.942	1.045	3.411
Portogallo	6.410	19.181	3,0	1.248	3.192	549	2.061	4.565	13.799	48	129
Regno Unito	157.704	665.536	4,2	32.510	89.247	51.257	354.017	68.551	196.614	5.386	25.658
Spagna	33.914	98.147	2,9	7.545	19.684	2.494	13.588	23.558	63.603	317	1.272
Svezia	33.172	149.231	4,5	7.132	14.380	11.654	91.143	12.215	39.112	2.171	4.596
Svizzera	73.792	250.594	3,4	18.702	47.062	16.090	102.631	35.500	81.801	3.500	19.100
Turchia	4.663	14.972	3,2	1.230	3.465	299	1.674	3.087	9.681	47	152
Altri paesi europei	20.353	62.937	3,1	4.969	15.104	1.658	9.653	13.190	36.144	538	2.036
Argentina	37.919	111.729	2,9	11.303	28.841	4.481	15.925	21.907	66.023	228	940
Australia	20.894	58.137	2,8	5.707	17.119	4.065	10.659	10.721	28.561	381	1.798
Brasile	35.651	96.382	2,7	8.920	22.380	3.958	11.479	22.599	62.026	174	497
Canada	31.035	88.189	2,8	9.869	26.079	4.791	15.304	15.755	45.065	620	1.721
Giappone	79.703	182.252	2,3	11.212	19.549	2.433	5.005	68.662	157.028	386	672
Israele	13.080	33.228	2,5	1.729	4.838	1.604	4.865	8.456	23.211	91	292
Messico	31.648	61.034	2,6	13.132	27.653	1.797	3.618	16.887	49.687	32	76
Nuova Zelanda	1.724	5.943	3,4	410	1.871	207	573	1.075	3.390	32	109
Pakistan	1.135	2.887	2,5	72	290	23	28	1.035	2.582	5	7
RAU-Egitto	2.060	6.823	3,3	497	1.544	277	886	1.255	4.204	31	189
Stati Uniti d'Am.	761.190	1.777.038	2,3	227.449	425.546	90.070	227.722	428.474	1.089.805	15.197	33.965
Sud Africa (Rep.)	16.005	44.981	2,8	3.225	9.972	3.391	8.018	9.197	26.443	192	548
Unione Indiana	7.454	17.763	2,4	528	2.123	255	434	6.657	15.119	14	87
Venezuela	7.027	23.982	3,4	2.006	6.680	698	3.291	4.231	13.821	92	210
Altri extra europei	66.086	180.782	2,7	11.310	30.526	4.271	14.300	49.763	133.629	742	2.327
TOTALE	2.033.260	5.913.077	2,9	534.922	1.162.378	353.314	1.791.245	1.090.589	2.785.973	54.435	173.481

ALBERGHI DI 2ª CATEGORIA

Austria	100.878	485.316	4,8	25.704	66.902	42.169	334.961	24.768	49.395	8.237	34.058
Belgio	95.452	470.481	4,9	22.855	70.273	37.609	287.899	24.526	54.435	10.452	57.874
Danimarca	49.388	306.051	6,2	6.385	14.009	29.126	230.564	11.844	50.359	2.043	13.119
Finlandia	9.083	47.904	5,3	1.956	7.804	3.665	28.657	2.451	6.462	1.011	4.861
Francia	383.241	1.211.227	3,2	110.824	248.024	94.082	545.280	139.590	283.095	38.735	134.828
Germania (R.F.)	551.868	3.575.721	6,5	98.008	286.554	280.030	2.619.787	115.643	276.070	58.187	393.330
Grecia	37.518	91.356	2,4	12.352	23.754	3.238	12.310	19.724	48.169	2.204	7.123
Irlanda	7.483	38.526	5,1	1.344	4.253	2.415	20.306	3.216	11.988	508	1.977
Jugoslavia	87.277	174.263	2,0	45.339	72.233	6.902	18.275	30.407	70.580	4.629	13.175
Lussemburgo	4.285	29.447	6,9	662	2.005	2.178	22.450	1.059	3.341	386	1.651
Norvegia	12.185	65.833	5,4	1.713	4.833	5.076	45.490	4.640	11.834	756	3.676
Paesi Bassi	70.534	343.546	4,9	15.179	41.780	22.943	192.298	25.129	72.539	7.283	36.829
Portogallo	11.903	34.768	2,9	3.145	8.108	1.211	7.015	7.152	18.319	395	1.326
Regno Unito	315.712	1.680.892	5,3	70.002	204.637	127.161	982.546	83.838	230.409	34.711	263.300
Spagna	58.622	133.421	2,3	18.808	38.472	4.181	15.628	33.564	73.386	2.089	5.935
Svezia	49.432	276.135	5,6	11.216	35.860	19.843	161.596	14.030	47.985	4.343	30.714
Svizzera	159.312	730.268	4,6	39.580	125.154	51.206	407.913	52.028	115.711	16.498	81.490
Turchia	9.331	28.194	3,0	2.536	6.220	1.147	5.744	5.191	14.546	457	1.684
Altri paesi europei	58.799	177.726	3,0	18.789	44.321	6.615	43.663	29.782	76.851	3.613	12.891
Argentina	58.688	146.458	2,5	26.634	61.504	4.595	12.748	26.390	67.887	1.069	4.319
Australia	32.614	81.219	2,5	15.743	33.831	3.510	10.299	12.342	33.981	1.019	3.108
Brasile	44.558	114.985	2,6	20.924	42.144	3.973	11.880	18.921	58.351	740	2.630
Canada	46.896	116.814	2,5	21.771	44.377	5.360	21.482	17.771	45.553	1.993	5.402
Giappone	49.229	95.891	1,9	20.840	30.974	2.382	6.798	25.141	54.834	866	3.285
Israele	19.128	51.857	2,7	6.920	14.279	1.541	10.282	9.994	25.365	703	1.731
Messico	30.152	67.761	2,2	17.670	36.282	2.429	4.290	9.714	26.051	339	1.128
Nuova Zelanda	3.883	10.021	2,6	1.985	4.576	253	892	1.433	4.013	212	538
Pakistan	1.106	3.134	2,8	145	407	53	168	838	2.104	70	455
RAU-Egitto	3.784	13.505	3,6	1.175	3.927	458	2.940	1.930	5.838	201	800
Stati Uniti d'Am.	624.145	1.434.050	2,3	276.708	515.904	63.977	185.041	280.904	655.194	22.556	67.911
Sud Africa (Rep.)	29.931	74.846	2,5	13.621	29.355	2.529	7.369	13.359	36.611	422	1.511
Unione Indiana	5.944	16.826	2,8	1.353	3.395	166	1.067	4.210	11.506	215	858
Venezuela	9.147	28.842	2,9	3.505	8.327	730	3.231	4.339	12.660	573	2.624
Altri extra europei	85.106	238.493	2,8	29.397	66.897	5.087	27.622	47.329	131.635	3.293	12.339
TOTALE	3.116.593	12.395.577	4,0	964.798	2.201.387	837.850	6.298.453	1.083.167	2.687.057	230.788	1.208.680

Segue Tav. 98 — Clienti stranieri negli esercizi alberghieri per nazionalità e gruppi di comuni

Segue I — PER CATEGORIA DI ESERCIZIO

Anno 1971

NAZIONALITÀ	TOTALE			STAZIONI DI CURA, SOGGIORNO E TURISMO				ALTRI COMUNI			
	Presenze		Clienti	Capoluoghi di provincia		Non capoluoghi		Capoluoghi di provincia		Non capoluoghi	
	Totale	Per cliente		Clienti	Presenze	Clienti	Presenze	Clienti	Presenze	Clienti	Presenze
ALBERGHI DI 3ª CATEGORIA											
Austria	155.981	853.831	5,5	38.114	77.787	79.443	661.860	23.135	50.656	15.289	63.548
Belgio	72.423	396.501	5,5	16.158	34.694	30.119	253.728	12.449	35.798	13.697	72.283
Danimarca	48.818	300.658	6,2	5.983	13.597	35.870	260.607	4.585	18.716	2.380	7.738
Finlandia	7.633	47.815	6,3	1.289	2.703	4.369	36.710	1.353	5.810	622	2.592
Francia	313.368	1.169.094	3,7	75.600	159.549	78.868	580.533	95.066	220.911	63.834	208.101
Germania (R.F.)	606.010	4.450.394	7,3	91.779	232.591	348.046	3.392.766	65.443	172.264	100.742	652.773
Grecia	33.210	88.962	2,7	13.574	27.417	1.791	9.430	13.698	43.784	4.147	8.331
Irlanda	6.823	48.956	6,8	1.249	3.228	3.543	36.329	1.249	4.643	782	2.398
Jugoslavia	111.776	221.486	2,0	64.662	94.102	8.840	28.953	29.518	74.628	8.756	23.803
Lussemburgo	4.255	34.930	8,2	789	1.413	2.414	28.852	513	1.639	559	3.026
Norvegia	8.429	51.849	6,2	1.528	3.918	4.505	41.518	1.406	3.860	990	2.553
Paesi Bassi	65.139	429.261	6,6	10.632	26.000	34.364	326.867	8.870	25.539	11.273	50.855
Portogallo	5.292	16.559	3,1	1.492	2.943	539	2.536	2.577	8.742	684	2.338
Regno Unito	228.027	1.248.762	5,5	47.325	101.426	122.807	968.977	35.013	111.334	22.882	67.025
Spagna	51.968	116.988	2,3	23.532	39.295	4.544	15.138	20.518	50.933	3.374	11.622
Svezia	35.631	232.893	6,5	5.948	12.311	19.623	188.208	6.938	24.956	3.124	7.418
Svizzera	134.168	732.833	5,5	27.916	66.252	54.809	503.935	27.033	70.989	24.610	91.657
Turchia	10.251	32.130	3,1	4.923	11.433	944	4.810	3.498	12.098	886	3.789
Altri paesi europei	54.291	168.700	3,1	20.171	40.941	8.123	42.199	20.567	63.805	5.430	21.755
Argentina	21.094	62.118	2,9	8.282	19.255	2.323	9.021	8.637	28.561	1.852	5.281
Australia	15.252	39.920	2,6	6.502	13.560	1.492	4.693	5.637	18.448	1.621	5.219
Brasile	11.120	32.979	3,0	4.312	9.637	1.004	4.517	4.807	15.061	997	3.764
Canada	27.484	69.628	2,5	12.188	23.890	3.520	12.293	8.845	26.239	2.931	7.206
Giappone	13.956	33.549	2,4	6.765	11.735	1.025	3.504	5.249	15.852	917	2.458
Israele	11.328	31.607	2,8	5.125	10.215	1.012	5.016	4.384	14.078	807	2.298
Messico	5.593	13.561	2,4	3.182	6.038	420	1.244	1.471	5.008	520	1.273
Nuova Zelanda	1.481	4.613	3,1	571	1.390	144	762	586	1.822	210	639
PAKISTAN	789	2.670	3,4	233	476	49	380	400	1.396	107	418
RAU-Egitto	4.497	14.970	3,3	2.269	5.610	429	1.917	1.401	6.157	398	1.286
Stati Uniti d'Am.	265.379	715.821	2,7	115.696	232.981	28.338	157.174	89.406	246.574	31.939	79.082
Sud Africa (Rep.)	8.530	24.336	2,9	3.563	7.491	795	2.764	3.627	11.878	545	2.203
Unione Indiana	4.743	12.181	2,6	2.153	3.568	176	987	2.087	6.558	327	1.068
Venezuela	3.688	12.432	3,4	1.130	2.564	376	2.177	1.512	5.646	670	2.045
Altri extra europei	54.973	174.328	3,2	20.387	41.590	3.977	27.865	25.385	87.196	5.224	17.677
TOTALE	2.403.400	11.884.955	4,9	644.972	1.341.578	888.471	7.618.268	536.831	1.489.579	333.126	1.435.530

ALBERGHI DI 4ª CATEGORIA

Austria	63.630	340.486	5,4	11.060	24.959	29.708	239.177	7.133	14.419	15.729	61.931
Belgio	19.659	114.700	5,8	2.230	5.600	8.704	71.850	3.294	7.895	5.431	29.385
Danimarca	25.569	149.939	5,9	1.218	3.849	21.159	137.333	1.596	3.850	1.596	4.907
Finlandia	2.483	16.082	6,5	354	1.250	1.299	10.678	474	2.570	356	1.584
Francia	119.034	378.767	3,2	20.362	40.232	22.590	151.853	43.231	92.003	32.851	94.679
Germania (R.F.)	280.863	2.160.145	7,7	23.628	60.394	115.193	1.055.870	20.427	51.171	121.617	992.710
Grecia	11.228	36.766	3,3	3.657	9.476	720	4.658	5.768	17.320	1.083	5.312
Irlanda	1.615	4.387	2,7	425	741	347	1.246	523	1.488	320	912
Jugoslavia	40.147	85.747	2,1	20.404	32.114	3.024	8.964	11.470	29.242	5.249	15.427
Lussemburgo	1.289	10.417	8,1	90	234	430	5.387	144	600	625	4.196
Norvegia	1.966	9.495	4,8	302	1.003	562	5.081	707	2.078	395	1.333
Paesi Bassi	29.330	202.643	6,9	2.409	6.896	17.287	152.750	2.861	8.303	6.753	34.924
Portogallo	1.472	4.535	3,1	292	694	111	385	821	2.192	248	1.304
Regno Unito	50.146	265.051	5,3	10.310	20.873	23.811	193.022	8.320	25.079	7.705	26.077
Spagna	10.536	31.751	3,0	2.288	6.209	808	3.373	5.894	15.484	1.546	6.685
Svezia	8.113	47.323	5,8	1.241	3.321	4.106	35.004	1.487	4.628	1.279	4.370
Svizzera	41.353	208.871	5,1	8.107	21.590	12.608	116.972	9.477	22.707	11.161	47.602
Turchia	3.156	14.120	4,5	1.388	6.777	175	555	1.185	3.883	408	2.905
Altri paesi europei	21.367	71.042	3,3	8.977	20.886	2.912	18.038	6.426	19.952	3.052	12.186
Argentina	5.910	17.083	2,9	2.265	5.318	585	2.218	2.393	7.048	687	2.499
Australia	4.953	13.040	2,6	2.013	4.414	600	2.327	1.646	4.246	694	2.053
Brasile	2.802	7.761	3,1	814	2.106	188	821	1.123	3.428	379	1.406
Canada	7.768	19.649	2,5	2.835	6.384	1.106	3.713	2.623	6.125	1.204	3.427
Giappone	2.987	7.736	2,6	1.379	2.593	276	675	1.003	3.357	329	1.111
Israele	3.109	7.857	2,5	1.344	2.767	252	970	1.248	3.351	265	749
Messico	1.005	2.801	2,8	364	918	86	226	427	1.306	128	351
Nuova Zelanda	566	1.745	3,1	209	464	75	482	157	516	125	283
PAKISTAN	206	831	4,0	77	321	15	84	90	312	34	114
RAU-Egitto	2.849	9.764	3,4	1.614	4.693	534	603	629	3.405	272	1.083
Stati Uniti d'Am.	62.897	155.151	2,5	28.112	53.350	8.686	30.154	19.767	45.632	8.332	26.015
Sud Africa (Rep.)	1.865	4.645	2,5	719	1.653	270	684	558	1.380	318	928
Unione Indiana	762	1.833	2,4	376	633	58	284	238	687	90	229
Venezuela	1.176	3.624	3,3	429	1.209	62	385	407	1.441	278	789
Altri extra europei	22.335	80.260	3,6	6.570	19.963	1.408	7.101	11.211	38.981	3.146	14.215
TOTALE	853.846	4.486.447	5,3	165.860	373.834	279.323	2.262.923	174.978	446.079	233.685	1.403.611

Segue Tav. 98 — Clienti stranieri negli esercizi alberghieri per nazionalità e gruppi di comuni

Segue I — PER CATEGORIA DI ESERCIZIO

Anno 1971

NAZIONALITÀ	TOTALE		STAZIONI DI CURA, SOGGIORNO E TURISMO				ALTRI COMUNI			
	Presenze		Capoluoghi di provincia		Non capoluoghi		Capoluoghi di provincia		Non capoluoghi	
	Totale	Per cliente	Clienti	Presenze	Clienti	Presenze	Clienti	Presenze	Clienti	Presenze

PENSIONI DI 1ª CATEGORIA

Austria	1.232	8.006	6,5	147	717	641	5.508	349	1.253	95	528
Belgio	1.487	6.716	4,5	336	1.271	359	2.856	534	1.740	258	849
Danimarca	3.452	23.608	6,8	59	427	1.588	14.836	1.802	8.338	3	7
Finlandia	306	1.877	6,1	9	29	246	1.687	44	152	7	9
Francia	4.533	16.730	3,7	1.395	3.909	1.073	5.637	1.562	5.561	503	1.623
Germania (R.F.)	9.138	58.914	6,4	1.076	4.588	3.249	31.318	3.667	16.111	1.146	6.897
Grecia	403	1.479	3,7	50	195	19	96	331	1.225	3	3
Irlanda	172	694	4,0	9	13	11	64	144	591	8	26
Jugoslavia	384	1.652	4,3	52	117	57	298	264	1.134	11	103
Lussemburgo	47	317	6,7	12	28	13	189	17	71	5	29
Norvegia	152	1.069	7,0	7	26	80	822	59	211	6	10
Paesi Bassi	674	2.959	4,4	164	553	130	892	254	991	126	523
Portogallo	80	354	4,4	25	126	6	27	45	197	4	4
Regno Unito	5.433	22.736	4,2	937	3.648	1.734	6.259	2.468	11.660	294	1.169
Spagna	566	1.893	3,3	74	209	13	161	449	1.435	30	88
Svezia	1.515	11.234	7,4	67	276	1.071	9.463	614	1.379	63	116
Svizzera	2.373	13.133	5,5	504	2.122	812	6.957	382	2.614	375	1.440
Turchia	141	390	2,8	4	6	7	12	123	335	7	37
Altri paesi europei	868	3.454	4,0	101	372	126	569	586	2.257	55	256
Argentina	607	2.417	4,0	130	497	51	147	419	1.761	7	12
Australia	611	2.260	3,7	239	593	50	226	308	1.136	14	23
Brasile	332	1.857	5,6	61	696	17	96	237	1.000	17	65
Canada	884	3.145	3,6	274	1.186	125	282	420	1.489	65	188
Giappone	468	1.839	3,9	186	835	18	29	260	963	4	12
Israele	658	2.164	3,3	53	350	11	61	592	1.735	2	18
Messico	144	520	3,6	45	130	4	8	82	344	13	38
Nuova Zelanda	58	916	15,8	30	801	1	6	22	98	5	11
Pakistan	18	96	5,3	—	—	—	—	18	96	—	—
RAU-Egitto	73	266	3,6	—	—	9	54	62	198	2	14
Stati Uniti d'Am.	14.763	46.842	3,2	4.093	10.235	1.104	3.892	8.809	29.957	757	2.758
Sud Africa (Rep.)	342	1.742	5,1	130	771	23	166	180	734	9	51
Unione Indiana	247	961	3,9	6	8	4	7	232	941	5	5
Venezuela	98	371	3,8	12	37	22	68	52	206	12	60
Altri extra europei	1.370	5.527	4,0	164	719	42	232	1.148	4.541	16	35
TOTALE	53.629	248.158	4,6	10.451	35.750	12.716	92.945	26.535	102.456	3.927	17.007

PENSIONI DI 2ª CATEGORIA

Austria	12.052	93.575	7,8	1.927	6.724	6.415	67.741	2.906	11.172	804	7.938
Belgio	5.728	44.286	7,7	1.343	12.296	2.508	23.602	1.696	6.566	181	1.822
Danimarca	8.061	53.831	6,7	735	4.156	1.078	11.216	6.159	37.708	89	751
Finlandia	1.578	9.160	5,8	544	3.697	94	574	928	4.833	12	56
Francia	21.381	129.541	6,1	4.305	17.600	6.564	71.226	9.911	36.555	601	4.160
Germania (R.F.)	74.998	754.396	10,1	5.663	36.227	39.896	484.420	14.513	59.595	14.922	174.154
Grecia	3.871	15.180	3,9	439	2.003	148	889	3.253	12.197	31	91
Irlanda	1.872	9.871	5,3	200	836	526	3.921	1.137	5.100	9	14
Jugoslavia	4.921	17.535	3,6	451	1.624	251	1.689	4.199	13.931	20	91
Lussemburgo	382	3.782	9,9	18	122	200	2.785	131	607	33	268
Norvegia	2.224	14.779	6,6	146	625	202	1.443	1.622	12.387	54	324
Paesi Bassi	5.191	40.320	7,8	663	3.433	2.375	26.812	1.864	7.613	289	2.462
Portogallo	811	3.759	4,6	81	768	102	1.003	613	1.965	15	23
Regno Unito	20.018	120.558	6,0	4.329	21.276	5.593	59.448	9.755	37.939	341	1.895
Spagna	4.186	14.559	3,5	577	2.438	383	2.005	3.177	9.872	49	244
Svezia	6.769	51.057	7,5	227	948	2.609	26.844	3.705	21.379	228	2.086
Svizzera	13.177	100.310	7,6	1.958	11.675	6.105	67.180	4.418	16.632	696	4.823
Turchia	1.600	5.151	3,2	88	380	37	331	1.468	4.428	7	12
Altri paesi europei	6.510	29.313	4,5	744	3.744	473	2.841	5.241	22.441	52	287
Argentina	5.520	21.325	3,9	524	1.669	203	907	4.768	18.629	25	120
Australia	4.521	16.937	3,7	731	3.317	128	689	3.651	12.901	11	30
Brasile	3.088	11.817	3,8	275	1.013	66	267	2.725	10.463	22	74
Canada	6.208	23.818	3,8	1.246	5.904	279	1.576	4.646	16.132	37	207
Giappone	3.796	11.509	3,0	347	1.120	71	328	3.364	9.983	14	78
Israele	2.792	10.657	3,8	234	989	60	288	2.490	9.365	8	15
Messico	1.257	4.786	3,8	149	899	19	76	1.084	3.792	5	19
Nuova Zelanda	454	1.747	3,8	61	417	14	132	378	1.197	1	—
Pakistan	478	1.429	3,0	35	95	6	31	437	1.303	—	—
RAU-Egitto	1.721	6.832	4,0	54	329	36	148	1.623	6.303	8	52
Stati Uniti d'Am.	64.620	227.859	3,5	14.487	47.170	2.881	16.290	46.856	162.172	396	2.227
Sud Africa (Rep.)	2.993	11.101	3,7	780	2.847	67	313	2.172	7.931	4	10
Unione Indiana	1.919	5.225	2,7	70	241	20	181	1.825	4.797	4	6
Venezuela	768	3.153	4,1	65	334	31	359	648	2.352	24	108
Altri extra europei	14.387	54.889	3,8	844	3.479	254	1.816	13.237	49.245	52	349
TOTALE	309.852	1.924.047	6,2	44.310	200.595	79.694	879.170	166.800	639.485	19.048	204.797

Segue Tav. 98 — Clienti stranieri negli esercizi alberghieri per nazionalità e gruppi di comuni

Segue I — PER CATEGORIA DI ESERCIZIO

Anno 1971

NAZIONALITA	TOTALE			STAZIONI DI CURA, SOGGIORNO E TURISMO				ALTRI COMUNI			
	Clienti	Presenze		Capoluoghi di provincia		Non capoluoghi		Capoluoghi di provincia		Non capoluoghi	
		Totale	Per cliente	Clienti	Presenze	Clienti	Presenze	Clienti	Presenze	Clienti	Presenze

PENSIONI DI 3ª CATEGORIA

Austria	37.554	355.612	9,5	5.648	21.309	26.006	298.775	2.936	10.329	2.964	25.199
Belgio	13.975	126.398	9,0	2.546	10.960	8.131	93.394	2.107	9.895	1.191	12.149
Danimarca	7.960	59.469	7,5	1.476	4.302	4.620	43.401	1.631	10.610	233	1.156
Finlandia	2.139	16.879	7,9	428	1.343	1.204	13.008	446	2.227	61	301
Francia	52.825	434.906	8,2	11.900	45.191	25.754	323.999	11.335	42.352	3.836	23.364
Germania (R.F.)	234.301	2.780.613	11,9	17.984	102.783	134.130	1.777.625	13.080	54.655	69.107	845.550
Grecia	7.992	36.330	4,5	2.260	13.500	337	3.277	5.219	18.623	176	930
Irlanda	2.226	11.690	5,3	392	1.340	346	3.109	1.438	7.028	50	213
Jugoslavia	19.670	55.723	2,8	10.791	20.921	783	6.124	7.539	25.795	557	2.883
Lussemburgo	1.560	17.780	11,4	137	694	970	12.519	94	457	359	4.110
Norvegia	2.245	18.707	8,3	234	1.732	1.591	15.259	346	1.427	74	289
Paesi Bassi	11.917	104.461	8,8	1.566	7.577	6.897	75.738	1.766	8.953	1.678	12.193
Portogallo	1.154	6.639	5,8	276	1.799	150	2.072	627	2.381	101	387
Regno Unito	34.867	230.353	6,6	9.797	40.145	15.708	146.799	7.779	33.337	1.583	10.072
Spagna	8.026	28.931	3,6	3.033	7.923	569	4.328	4.184	15.108	240	1.572
Svezia	7.334	63.931	8,7	725	2.810	4.658	52.150	1.669	7.665	282	1.306
Svizzera	37.002	358.738	9,7	5.046	24.292	24.999	300.263	4.637	16.180	2.320	18.003
Turchia	1.978	7.586	3,8	631	2.155	189	1.373	1.084	3.392	74	666
Altri paesi europei	14.942	64.305	4,3	5.500	18.849	1.688	14.631	7.012	27.587	732	3.238
Argentina	5.193	20.043	3,9	1.698	5.924	377	1.815	2.960	11.564	158	740
Australia	5.286	21.414	4,1	1.779	7.750	445	2.478	2.908	10.614	154	572
Brasile	2.579	10.508	4,1	760	2.726	124	922	1.605	6.423	90	437
Canada	10.037	36.648	3,7	4.282	15.483	674	3.182	4.848	16.875	233	1.108
Giappone	4.035	11.916	3,0	1.408	3.689	198	660	2.297	7.129	132	458
Israele	3.543	11.227	3,2	1.383	3.687	157	727	1.980	6.748	23	65
Messico	1.324	4.446	3,4	466	1.404	60	194	719	2.573	79	275
Nuova Zelanda	626	2.342	3,7	234	977	44	214	252	906	96	245
Pakistan	335	1.200	3,6	41	120	7	86	284	980	3	14
RAU-Egitto	2.898	13.406	4,6	351	2.110	117	637	2.353	10.194	77	465
Stati Uniti d'Am.	83.239	292.687	3,5	39.156	132.812	5.214	25.785	36.361	119.686	2.508	14.404
Sud Africa (Rep.)	2.437	9.421	3,9	947	3.870	173	490	1.287	4.837	60	224
Unione Indiana	1.684	5.847	3,5	300	1.012	55	396	1.320	4.403	9	36
Venezuela	903	3.808	4,2	201	709	39	461	412	1.573	251	1.065
Altri extra europei	19.361	81.027	4,2	4.681	17.760	794	6.798	13.246	53.828	640	2.641
TOTALE	643.147	5.304.991	8,2	138.047	529.638	267.218	3.232.689	147.751	556.334	90.131	986.330

LOCANDE

Austria	28.702	211.725	7,4	4.720	12.327	17.154	172.515	2.530	9.076	4.298	17.807
Belgio	7.625	48.629	6,4	1.093	3.308	3.125	28.616	1.781	6.611	1.626	10.094
Danimarca	4.927	23.236	4,7	2.054	5.462	1.114	9.607	1.297	6.221	462	1.946
Finlandia	998	7.455	7,5	185	565	313	3.234	316	2.757	204	899
Francia	43.119	201.598	4,7	9.006	25.397	7.981	63.179	14.073	46.205	12.059	66.817
Germania (R.F.)	98.163	814.714	8,3	10.280	34.102	33.315	351.277	12.344	45.815	42.224	383.520
Grecia	4.796	32.586	6,8	1.662	14.866	144	1.238	2.707	15.252	283	1.230
Irlanda	1.089	5.113	4,7	224	876	68	433	706	3.309	91	495
Jugoslavia	33.833	73.887	2,2	25.465	40.688	521	2.913	5.836	21.256	2.011	9.030
Lussemburgo	473	3.056	6,5	28	106	130	1.472	103	648	212	830
Norvegia	865	3.959	4,6	215	697	120	615	353	2.185	177	462
Paesi Bassi	10.914	85.425	7,8	1.750	4.710	4.349	56.022	2.192	8.466	2.623	16.227
Portogallo	668	4.463	6,7	146	830	65	441	291	1.125	166	2.067
Regno Unito	26.237	112.749	4,3	4.607	18.014	5.456	42.708	13.950	43.416	2.224	8.613
Spagna	5.221	22.706	4,3	1.489	3.626	422	1.528	2.896	15.422	414	2.130
Svezia	2.589	13.792	5,3	498	1.574	789	7.046	877	3.865	425	1.307
Svizzera	17.229	109.012	6,3	3.392	11.634	6.529	67.265	3.634	14.281	3.674	15.832
Turchia	1.555	8.809	5,7	801	2.226	108	970	465	2.355	181	3.258
Altri paesi europei	14.428	57.507	4,0	6.333	19.732	1.193	6.935	5.976	27.072	926	3.768
Argentina	3.035	12.713	4,2	972	2.944	97	592	1.779	8.328	187	849
Australia	5.747	19.249	3,3	1.694	5.233	106	236	3.700	12.926	247	854
Brasile	1.284	5.529	4,3	390	1.143	58	240	689	3.302	147	844
Canada	12.512	47.040	3,8	3.853	13.986	277	1.258	8.096	30.605	286	1.191
Giappone	5.263	16.921	3,2	593	2.056	65	203	4.482	14.365	123	297
Israele	2.384	9.382	3,9	750	2.568	75	288	1.485	6.245	74	261
Messico	642	2.915	4,5	220	1.087	7	9	370	1.688	45	131
Nuova Zelanda	730	2.833	3,9	190	566	20	104	503	2.107	17	56
Pakistan	200	890	4,5	25	136	2	4	153	702	20	48
RAU-Egitto	4.345	17.024	3,9	2.697	7.838	52	260	1.544	8.554	52	372
Stati Uniti d'Am.	70.766	234.448	3,3	33.842	94.596	1.525	6.356	33.075	125.130	2.324	8.366
Sud Africa (Rep.)	1.697	6.985	4,1	701	2.444	45	163	895	4.149	56	229
Unione Indiana	1.120	3.393	3,0	296	755	11	99	787	2.447	26	92
Venezuela	588	2.341	4,0	166	545	22	146	233	1.208	167	442
Altri extra europei	21.758	100.639	4,6	3.828	16.418	623	3.609	15.569	71.064	1.738	9.548
TOTALE	435.502	2.322.723	5,3	124.145	353.055	85.861	831.579	145.687	568.157	79.789	569.932

Segue Tav. 98 — Clienti stranieri negli esercizi alberghieri per nazionalità e gruppi di comuni

II - PER REGIONE

Anno 1971

NAZIONALITÀ	TOTALE		STAZIONI DI CURA, SOGGIORNO E TURISMO				ALTRI COMUNI			
	Clienti	Presenze	Capoluoghi di provincia		Non capoluoghi		Capoluoghi di provincia		Non capoluoghi	
			Clienti	Presenze	Clienti	Presenze	Clienti	Presenze	Clienti	Presenze
PIEMONTE										
Austria	5.874	18.603	—	—	1.534	4.451	2.957	9.274	1.383	4.878
Belgio	19.033	68.136	—	—	8.892	38.250	5.247	11.763	4.894	18.123
Danimarca	5.849	26.748	—	—	3.542	20.616	1.532	4.935	475	1.197
Finlandia	986	4.553	—	—	234	1.017	589	2.764	163	772
Francia	146.375	419.683	—	—	42.588	147.595	66.562	182.887	37.225	119.201
Germania (R.F.)	49.691	183.902	—	—	17.288	75.904	18.732	59.419	13.701	48.579
Grecia	2.741	10.158	—	—	380	2.265	1.755	5.862	606	2.029
Irlanda	669	2.637	—	—	124	554	434	1.624	111	459
Jugoslavia	7.629	29.207	—	—	1.289	4.859	4.355	15.756	1.985	8.592
Lussemburgo	589	2.160	—	—	182	772	318	1.173	89	215
Norvegia	1.472	6.889	—	—	681	4.561	490	1.475	321	853
Paesi Bassi	12.559	70.523	—	—	4.769	37.558	4.383	11.900	3.407	21.065
Portogallo	1.707	5.471	—	—	210	833	1.131	3.270	366	1.368
Regno Unito	35.769	142.930	—	—	15.238	74.497	14.147	46.645	6.384	21.788
Spagna	9.573	32.770	—	—	521	3.299	7.677	23.351	1.375	6.120
Svezia	4.184	19.339	—	—	1.411	11.051	1.695	5.603	1.078	2.685
Swizzera	26.166	69.411	—	—	6.105	17.680	12.445	32.491	7.616	19.240
Turchia	1.004	5.897	—	—	153	416	624	2.740	227	2.741
Altri paesi europei	7.867	35.976	—	—	812	6.814	6.082	23.530	973	5.632
Argentina	3.330	12.084	—	—	267	1.138	2.548	9.047	515	1.899
Australia	1.697	5.338	—	—	242	996	966	2.868	467	1.474
Brasile	1.352	4.750	—	—	165	958	986	3.140	201	652
Canada	3.112	8.529	—	—	831	2.099	1.606	4.548	675	1.882
Giappone	2.784	6.802	—	—	618	1.872	1.724	4.070	442	860
Israele	1.687	4.424	—	—	743	1.847	557	1.765	387	812
Messico	505	2.036	—	—	96	750	324	1.023	85	293
Nuova Zelanda	161	661	—	—	42	238	93	350	26	73
Pakistan	114	354	—	—	5	23	80	255	29	76
RAU-Egitto	794	3.526	—	—	74	228	603	2.808	117	490
Stati Uniti d'Am.	39.461	96.144	—	—	18.470	35.579	15.546	46.282	5.445	14.283
Sud Africa (Rep.)	1.161	3.865	—	—	287	999	684	2.251	190	615
Unione Indiana	409	1.589	—	—	23	94	297	1.242	89	253
Venezuela	502	1.927	—	—	61	444	328	1.150	113	333
Altri extra europei	8.671	35.832	—	—	665	4.538	6.366	23.958	1.640	7.336
TOTALE . . .	405.177	1.342.852	—	—	128.492	504.795	183.885	521.219	92.800	316.838

VALLE D'AOSTA

Austria	1.237	3.865	449	713	547	2.575	—	—	241	577
Belgio	5.702	17.378	2.725	4.407	1.186	5.808	—	—	1.791	7.163
Danimarca	577	2.138	157	215	257	1.694	—	—	163	229
Finlandia	360	2.382	26	26	293	2.128	—	—	41	228
Francia	24.691	56.158	11.797	14.513	6.190	27.451	—	—	6.704	14.194
Germania (R.F.)	10.224	36.329	3.597	5.041	4.063	27.132	—	—	2.584	4.156
Grecia	1.384	1.893	1.062	1.181	109	337	—	—	213	375
Irlanda	148	307	42	42	42	167	—	—	64	98
Jugoslavia	1.031	2.346	552	598	248	1.228	—	—	231	520
Lussemburgo	103	447	33	33	20	145	—	—	50	269
Norvegia	172	399	49	51	78	269	—	—	45	49
Paesi Bassi	2.266	4.384	941	1.300	368	1.470	—	—	957	1.614
Portogallo	228	833	63	82	132	700	—	—	33	51
Regno Unito	7.870	20.931	3.261	3.858	2.226	11.934	—	—	2.381	5.139
Spagna	682	2.068	371	748	187	796	—	—	124	524
Svezia	1.223	5.295	274	330	686	4.652	—	—	263	313
Swizzera	6.786	12.376	2.988	3.547	1.906	5.684	—	—	1.892	3.145
Turchia	124	229	34	44	22	73	—	—	68	112
Altri paesi europei	466	2.187	157	300	199	1.371	—	—	110	496
Argentina	319	853	133	197	108	322	—	—	78	334
Australia	264	520	172	214	32	209	—	—	60	97
Brasile	208	447	69	139	109	265	—	—	30	43
Canada	922	2.621	302	340	398	1.942	—	—	222	339
Giappone	493	903	198	216	251	641	—	—	44	46
Israele	204	543	98	149	60	291	—	—	46	103
Messico	71	181	33	127	31	47	—	—	7	7
Nuova Zelanda	21	30	12	18	1	3	—	—	8	9
Pakistan	8	8	3	3	2	2	—	—	3	3
RAU-Egitto	135	304	36	64	85	170	—	—	14	70
Stati Uniti d'Am.	7.047	17.289	3.186	3.746	2.625	11.373	—	—	1.226	2.170
Sud Africa (Rep.)	77	349	29	80	38	259	—	—	10	10
Unione Indiana	12	21	9	18	—	—	—	—	3	3
Venezuela	52	187	18	22	26	145	—	—	8	20
Altri extra europei	826	3.238	292	429	342	2.154	—	—	192	655
TOTALE . . .	75.933	199.419	33.178	42.791	22.869	113.467	—	—	19.886	43.161

Segue Tav. 98 — Clienti stranieri negli esercizi alberghieri per nazionalità e gruppi di comuni

Segue II — PER REGIONE

Anno 1971

NAZIONALITÀ	TOTALE		STAZIONI DI CURA, SOGGIORNO E TURISMO				ALTRI COMUNI			
	Clienti	Presenze	Capoluoghi di provincia		Non capoluoghi		Capoluoghi di provincia		Non capoluoghi	
			Clienti	Presenze	Clienti	Presenze	Clienti	Presenze	Clienti	Presenze
LOMBARDIA										
Austria	31.492	105.910	2.250	4.914	7.023	30.685	17.281	52.800	4.938	17.511
Belgio	43.979	179.858	3.376	7.031	8.771	60.036	22.142	57.495	9.690	55.296
Danimarca	27.718	169.823	677	1.488	20.935	147.405	5.096	17.640	1.010	3.290
Finlandia	3.924	15.118	157	298	245	1.113	3.205	12.225	317	1.482
Francia	181.114	486.077	18.934	32.643	19.010	76.573	114.072	271.211	29.098	105.650
Germania (R.F.)	195.680	778.848	15.070	29.547	51.768	348.636	91.009	229.940	37.833	170.525
Grecia	22.562	74.607	979	2.282	291	1.243	18.626	63.610	2.466	7.472
Irlanda	2.046	9.001	135	408	138	1.037	1.453	6.065	320	1.491
Jugoslavia	36.819	116.647	2.919	6.245	1.375	3.966	28.471	91.520	4.054	14.916
Lussemburgo	1.629	6.096	189	289	200	1.283	721	2.425	519	2.099
Norvegia	3.153	10.259	231	424	216	666	2.333	7.691	373	1.478
Paesi Bassi	37.094	152.984	2.788	6.697	7.270	60.015	20.625	55.046	6.111	31.226
Portogallo	7.659	25.366	245	813	88	488	6.923	22.305	403	1.760
Regno Unito	92.382	326.862	5.526	13.344	21.524	130.057	54.438	142.142	10.894	41.319
Spagna	35.564	103.143	1.733	4.902	797	3.047	31.015	85.983	2.019	9.211
Svezia	13.568	39.739	836	1.577	1.086	4.815	10.412	29.597	1.234	3.750
Svizzera	76.243	206.456	7.456	14.770	9.016	34.749	48.135	122.453	11.636	34.484
Turchia	8.670	29.968	350	880	229	677	7.668	26.575	423	1.836
Altri paesi europei	24.289	83.242	1.039	3.540	873	3.855	19.582	65.015	2.795	10.832
Argentina	15.018	48.571	860	2.710	384	1.306	12.992	40.885	782	3.670
Australia	8.185	25.587	541	1.565	676	2.671	6.377	18.966	571	2.385
Brasile	10.537	35.351	519	2.193	237	774	9.346	30.143	435	2.241
Canada	13.721	40.164	962	2.095	838	3.178	10.890	31.819	1.031	3.072
Giappone	32.723	72.242	863	1.715	842	1.782	30.571	66.781	447	1.984
Israele	9.238	30.605	626	1.412	291	1.498	7.889	26.132	432	1.583
Messico	5.872	14.943	169	527	150	449	5.411	13.507	142	460
Nuova Zelanda	744	2.936	67	148	20	85	612	2.551	45	152
Pakistan	945	3.656	33	199	12	67	835	2.941	65	449
RAU-Egitto	3.191	15.072	203	1.252	47	146	2.672	12.405	269	1.269
Stati Uniti d'Am.	182.481	369.779	11.151	20.071	19.079	50.232	141.846	272.350	10.405	27.126
Sud Africa (Rep.)	5.802	19.906	489	1.386	411	1.676	4.625	15.558	277	1.286
Unione Indiana	2.501	9.681	61	160	23	87	2.277	8.743	140	691
Venezuela	3.751	12.984	119	395	82	252	3.369	11.624	181	713
Altri extra europei	48.366	169.683	1.514	3.888	922	4.920	42.285	144.056	3.645	16.819
TOTALE . . .	1.188.640	3.790.964	83.067	171.808	174.869	979.469	785.704	2.060.199	145.000	579.488

TRENTINO-ALTO ADIGE

Austria	68.300	303.653	22.453	48.337	28.162	157.335	—	—	17.685	97.981
Belgio	17.725	117.822	2.338	6.230	12.722	89.947	—	—	2.665	21.645
Danimarca	4.830	26.244	688	1.818	3.147	18.653	—	—	995	5.773
Finlandia	343	1.211	163	458	133	629	—	—	47	124
Francia	14.736	57.763	6.786	11.566	5.938	34.034	—	—	2.012	12.163
Germania (R.F.)	565.599	4.821.441	53.986	117.484	259.331	2.054.434	—	—	252.282	2.649.523
Grecia	608	1.909	330	569	217	986	—	—	61	354
Irlanda	146	632	65	96	65	489	—	—	16	47
Jugoslavia	4.421	13.886	1.863	5.777	2.154	5.988	—	—	404	2.121
Lussemburgo	860	6.669	128	295	394	3.064	—	—	338	3.310
Norvegia	653	3.818	124	287	416	2.910	—	—	113	621
Paesi Bassi	32.134	286.043	3.694	8.356	22.297	207.754	—	—	6.143	49.833
Portogallo	140	865	74	117	53	419	—	—	13	329
Regno Unito	18.688	83.507	4.314	7.523	13.363	71.163	—	—	1.011	4.621
Spagna	859	2.504	494	899	276	1.076	—	—	69	529
Svezia	2.041	7.955	697	1.355	954	4.330	—	—	390	2.270
Svizzera	18.505	66.902	7.669	16.761	7.270	29.176	—	—	3.366	20.965
Turchia	364	1.115	176	445	155	526	—	—	33	144
Altri paesi europei	2.554	10.818	1.163	3.294	1.090	5.277	—	—	301	2.247
Argentina	626	1.989	369	708	215	1.086	—	—	42	195
Australia	831	2.325	270	653	496	1.360	—	—	65	312
Brasile	441	2.242	168	339	230	1.469	—	—	43	434
Canada	1.163	4.194	581	943	372	2.123	—	—	210	1.128
Giappone	453	1.481	230	347	157	905	—	—	66	209
Israele	420	1.648	187	406	195	1.078	—	—	38	164
Messico	116	304	46	62	63	217	—	—	7	25
Nuova Zelanda	55	196	34	53	19	83	—	—	2	60
Pakistan	34	70	7	22	22	28	—	—	5	28
RAU-Egitto	233	1.160	113	442	80	547	—	—	40	171
Stati Uniti d'Am.	18.770	58.712	8.876	16.637	8.426	34.626	—	—	1.468	7.449
Sud Africa (Rep.)	389	1.114	280	478	87	566	—	—	22	70
Unione Indiana	80	380	35	81	35	253	—	—	10	46
Venezuela	106	722	53	102	48	599	—	—	5	21
Altri extra europei	904	3.788	353	683	450	2.640	—	—	101	445
TOTALE . . .	778.127	5.875.042	119.007	253.615	369.032	2.735.770	—	—	290.088	2.885.657

Segue Tav. 98 — Clienti stranieri negli esercizi alberghieri per nazionalità e gruppi di comuni

Segue II — PER REGIONE

Anno 1971

NAZIONALITÀ	TOTALE		STAZIONI DI CURA, SOGGIORNO E TURISMO				ALTRI COMUNI			
	Clienti	Presenze	Capoluoghi di provincia		Non capoluoghi		Capoluoghi di provincia		Non capoluoghi	
			Clienti	Presenze	Clienti	Presenze	Clienti	Presenze	Clienti	Presenze

VENETO

Austria	131.772	868.092	33.853	77.682	78.862	757.509	14.563	21.930	4.494	10.971
Belgio	35.769	172.221	16.661	37.650	12.598	115.040	4.674	8.153	1.806	11.376
Danimarca	34.456	197.487	8.756	21.560	23.458	171.366	1.450	3.105	792	1.436
Finlandia	3.327	13.396	1.792	3.897	1.151	8.617	293	560	91	322
Francia	171.766	573.877	95.976	206.365	31.168	267.062	32.396	50.652	12.226	49.798
Germania (R.F.)	336.045	2.319.172	82.812	198.600	200.674	1.993.182	36.441	61.670	16.118	65.720
Grecia	16.309	41.470	12.424	23.544	991	10.294	2.572	6.756	322	876
Irlanda	2.194	9.071	1.155	3.262	480	4.709	421	859	138	241
Jugoslavia	72.622	124.431	48.239	74.164	7.336	18.723	13.032	21.795	4.215	9.749
Lussemburgo	1.700	13.891	474	1.166	1.019	12.150	161	361	46	214
Norvegia	4.422	21.607	1.798	5.185	1.982	15.266	425	813	217	343
Paesi Bassi	31.560	161.867	12.153	30.288	13.682	120.462	3.939	7.348	1.786	3.769
Portogallo	4.169	11.248	3.106	7.888	283	2.078	717	1.060	63	222
Regno Unito	138.117	703.847	61.602	156.235	61.104	516.938	8.640	18.615	6.771	12.059
Spagna	27.883	87.457	23.890	46.958	735	4.142	2.805	5.439	453	918
Svezia	16.442	72.095	8.958	20.596	5.315	47.536	1.632	2.934	537	1.027
Svizzera	79.406	436.314	32.297	73.443	31.495	326.764	11.716	19.725	3.896	16.362
Turchia	7.177	24.364	5.901	18.330	474	4.532	685	1.268	117	234
Altri paesi europei	25.396	70.307	16.637	39.056	3.078	18.575	4.728	9.503	953	3.173
Argentina	23.256	52.041	18.881	41.728	2.726	6.465	1.397	2.916	252	932
Australia	14.834	36.719	12.721	29.860	609	3.454	1.236	2.420	268	985
Brasile	20.958	44.736	14.632	30.762	4.963	10.758	1.195	2.621	168	595
Canada	26.292	65.269	21.624	49.244	1.669	10.392	2.436	4.444	563	1.209
Giappone	14.592	22.552	12.707	18.714	578	1.897	1.230	1.975	77	176
Israele	8.750	22.334	6.733	13.567	709	6.361	1.109	1.949	199	437
Messico	19.606	36.343	17.400	32.662	1.747	2.569	439	1.061	20	51
Nuova Zelanda	1.522	3.467	1.345	3.060	48	144	104	231	25	32
Pakistan	300	876	211	456	11	224	66	175	12	21
RAU-Egitto	2.993	8.042	2.647	6.396	111	1.098	173	442	62	116
Stati Uniti d'Am.	364.573	676.219	304.123	528.528	19.769	71.456	36.283	65.188	4.398	11.047
Sud Africa (Rep.)	11.625	26.581	10.684	22.941	416	2.348	445	980	80	312
Unione Indiana	2.625	5.273	2.367	4.471	50	301	180	408	28	93
Venezuela	3.452	8.943	2.617	5.660	339	2.113	424	998	72	172
Altri extra europei	43.521	105.951	36.966	75.989	1.683	13.435	4.028	11.654	844	4.873
TOTALE	1.699.621	7.007.580	934.162	1.909.907	511.313	4.547.782	192.035	340.008	62.111	209.883

FRIULI-VENEZIA GIULIA

Austria	56.117	283.886	10.695	20.296	31.343	242.705	7.788	10.869	6.291	10.016
Belgio	3.636	15.037	1.219	3.318	1.303	9.441	811	1.299	503	979
Danimarca	960	2.369	406	968	197	1.628	157	324	200	249
Finlandia	586	2.427	260	704	248	1.568	36	95	42	60
Francia	18.397	53.554	8.758	14.603	3.247	26.653	3.543	5.969	2.849	6.329
Germania (R.F.)	54.128	344.449	9.356	17.728	31.109	300.498	6.730	11.236	6.933	14.965
Grecia	3.850	8.203	2.996	5.966	329	1.020	223	591	302	626
Irlanda	239	1.235	103	211	59	830	37	75	40	119
Jugoslavia	107.198	162.777	90.386	127.470	2.746	7.301	9.561	16.471	4.505	11.535
Lussemburgo	659	6.171	33	81	520	5.628	51	87	55	175
Norvegia	723	1.697	444	986	55	182	64	201	160	328
Paesi Bassi	3.717	11.806	1.379	2.651	852	5.637	725	1.380	761	1.958
Portogallo	263	2.347	123	336	34	271	60	135	46	1.605
Regno Unito	9.350	46.181	3.795	9.694	3.407	30.767	1.213	2.703	935	3.017
Spagna	1.862	5.530	1.042	2.663	108	344	580	1.286	232	1.237
Svezia	1.601	6.084	735	2.069	300	2.069	285	789	281	1.157
Svizzera	10.153	46.295	4.245	7.280	3.411	31.698	1.233	2.566	1.264	4.751
Turchia	3.748	12.111	2.650	6.242	469	736	110	321	319	4.812
Altri paesi europei	8.669	19.252	4.668	8.957	1.077	3.751	1.953	4.191	971	2.353
Argentina	1.406	4.353	803	2.373	113	610	335	687	155	683
Australia	1.614	5.191	1.103	3.182	133	804	182	460	196	745
Brasile	572	2.115	409	1.427	42	313	97	287	24	88
Canada	2.238	5.732	1.319	2.681	282	1.484	179	918	258	649
Giappone	512	1.403	305	693	28	92	329	466	50	152
Israele	725	1.737	535	1.240	41	223	99	201	50	73
Messico	329	763	250	536	17	65	50	150	12	12
Nuova Zelanda	135	477	97	364	12	66	14	33	12	14
Pakistan	137	454	123	339	8	78	3	23	3	14
RAU-Egitto	700	2.337	596	1.772	21	144	34	76	49	345
Stati Uniti d'Am.	19.272	53.112	10.001	21.186	1.976	10.192	5.098	14.653	2.197	7.081
Sud Africa (Rep.)	640	1.953	479	1.476	31	173	90	208	40	96
Unione Indiana	256	805	209	694	15	118	13	19	19	74
Venezuela	321	1.051	147	365	37	228	102	401	35	57
Altri extra europei	5.168	14.829	3.912	9.791	240	1.339	525	1.266	491	2.433
TOTALE	320.181	1.127.823	163.781	280.342	83.810	688.256	42.310	80.418	30.280	78.807

Segue Tav. 98 — Clienti stranieri negli esercizi alberghieri per nazionalità e gruppi di comuni

Segue II — PER REGIONE

Anno 1971

NAZIONALITÀ	TOTALE		STAZIONI DI CURA, SOGGIORNO E TURISMO				ALTRI COMUNI			
	Clienti	Presenze	Capoluoghi di provincia		Non capoluoghi		Capoluoghi di provincia		Non capoluoghi	
			Clienti	Presenze	Clienti	Presenze	Clienti	Presenze	Clienti	Presenze
LIGURIA										
Austria	18.055	87.534	154	411	12.207	73.104	4.845	8.520	849	5.499
Belgio	21.206	152.980	188	1.227	16.409	135.638	3.421	5.793	1.188	10.422
Danimarca	17.287	132.977	20	24	15.105	125.199	1.764	4.279	398	3.475
Finlandia	2.672	16.605	9	12	1.622	12.215	808	3.327	233	1.051
Francia	92.023	255.725	3.199	6.983	42.876	166.375	40.796	65.326	5.152	17.041
Germania (R.F.)	133.835	1.101.772	1.897	14.027	103.536	998.551	21.293	36.434	7.109	52.760
Grecia	8.240	17.114	33	79	1.017	4.607	5.082	12.188	108	240
Irlanda	777	4.837	3	9	447	4.175	289	486	38	167
Jugoslavia	9.108	22.883	46	135	1.599	6.990	7.333	15.496	130	262
Lussemburgo	858	7.741	3	9	665	7.183	160	244	30	305
Norvegia	5.142	23.285	28	45	1.704	15.302	3.322	7.569	78	369
Paesi Bassi	20.271	152.933	334	2.525	14.266	134.589	4.654	9.511	1.017	6.308
Portogallo	2.341	5.958	44	77	662	3.120	1.592	2.626	43	135
Regno Unito	61.554	394.416	317	1.173	43.478	350.450	16.295	34.482	1.464	8.311
Spagna	25.549	43.275	309	431	4.427	10.921	20.557	31.453	256	470
Svezia	12.350	85.308	62	156	9.508	77.892	2.363	5.593	417	1.667
Svizzera	54.680	324.184	431	1.247	34.909	267.096	14.871	23.239	4.469	32.602
Turchia	1.827	5.530	15	15	773	3.282	984	2.098	55	135
Altri paesi europei	7.955	23.378	37	122	2.823	11.568	4.665	11.071	230	617
Argentina	12.628	30.117	38	72	2.814	9.873	9.642	19.782	134	390
Australia	7.336	15.636	35	94	3.846	8.207	3.317	7.101	138	234
Brasile	5.635	13.628	19	20	954	4.801	4.620	8.740	42	67
Canada	8.028	17.763	128	182	4.110	11.549	3.524	5.569	266	463
Giappone	3.471	6.145	23	33	1.023	2.370	2.376	3.616	49	126
Israele	3.975	8.539	14	14	1.616	3.927	2.284	4.444	61	154
Messico	2.399	4.121	7	7	653	1.458	1.736	2.655	3	3
Nuova Zelanda	525	1.919	5	5	224	1.407	279	488	17	19
Pakistan	133	459	—	—	29	147	103	309	1	3
RAU-Egitto	1.313	4.856	2	2	559	2.167	735	2.667	17	20
Stati Uniti d'Am.	102.036	186.310	753	916	38.353	98.144	61.167	83.209	1.763	4.041
Sud Africa (Rep.)	2.296	5.299	15	20	1.605	3.937	627	1.221	49	121
Unione Indiana	821	1.511	3	8	111	441	698	1.049	9	13
Venezuela	1.456	3.699	4	4	355	1.248	1.075	2.581	22	66
Altri extra europei	17.912	55.022	192	403	3.643	16.568	13.824	38.912	253	1.139
TOTALE	663.694	3.213.659	8.367	30.387	367.928	2.574.499	261.311	460.078	26.088	148.695

EMILIA-ROMAGNA

Austria	33.350	342.891	2.167	11.590	21.897	302.264	6.926	11.796	2.680	17.041
Belgio	28.207	245.908	1.035	3.933	16.728	226.490	7.086	11.845	1.358	3.844
Danimarca	8.463	77.333	237	942	6.561	72.647	1.382	3.272	283	470
Finlandia	5.109	48.238	98	118	4.622	46.628	407	1.167	79	322
Francia	110.775	964.662	6.005	41.283	56.346	827.617	40.447	65.886	7.977	29.875
Germania (R.F.)	251.387	3.210.317	9.408	83.736	192.759	2.980.847	34.053	57.964	15.167	87.776
Grecia	9.356	28.585	377	1.037	619	3.883	7.723	22.068	637	1.570
Irlanda	3.207	33.122	71	129	2.706	32.041	372	828	58	127
Jugoslavia	13.475	38.152	1.225	2.464	1.366	7.842	8.930	20.635	1.954	5.214
Lussemburgo	3.555	44.201	26	191	2.888	37.919	386	681	457	5.411
Norvegia	5.167	48.843	195	483	4.401	45.211	500	1.024	71	140
Paesi Bassi	22.372	210.883	800	2.951	14.409	191.863	6.122	12.616	1.401	3.255
Portogallo	1.250	6.640	59	95	354	4.412	734	1.851	103	281
Regno Unito	87.169	838.500	3.686	23.165	68.667	781.929	12.501	27.234	2.305	6.172
Spagna	5.750	23.957	424	951	1.135	12.442	3.483	8.278	708	2.282
Svezia	18.613	193.966	269	1.056	15.678	187.514	2.164	4.262	502	1.136
Svizzera	63.002	629.894	2.580	22.988	39.387	584.239	16.556	27.189	4.479	25.478
Turchia	1.083	5.287	30	64	252	2.822	685	1.941	116	460
Altri paesi europei	15.556	72.933	1.244	2.515	4.247	43.385	8.599	21.984	1.466	5.049
Argentina	2.299	7.521	275	452	314	2.614	1.527	3.927	183	528
Australia	1.580	4.294	162	338	181	1.387	1.053	2.118	184	451
Brasile	1.383	3.825	98	219	148	1.010	968	2.191	149	405
Canada	4.751	14.465	352	537	1.967	9.256	2.133	4.160	299	512
Giappone	1.761	4.385	206	686	123	948	1.361	2.587	71	184
Israele	1.798	5.973	113	218	250	2.521	1.304	2.886	131	350
Messico	507	1.223	69	155	20	118	368	729	50	221
Nuova Zelanda	139	334	24	39	14	107	81	154	20	34
Pakistan	55	166	—	—	4	60	46	90	5	16
RAU-Egitto	534	1.956	59	115	94	977	320	719	61	145
Stati Uniti d'Am.	35.912	95.119	4.741	8.883	6.050	36.666	22.508	43.938	2.613	5.632
Sud Africa (Rep.)	636	1.676	65	129	38	312	447	1.091	86	144
Unione Indiana	336	1.714	20	36	37	559	256	1.076	23	43
Venezuela	1.131	4.265	21	28	157	772	2.257	181	899	
Altri extra europei	10.404	43.069	388	1.561	1.165	15.120	7.620	22.681	1.233	3.707
TOTALE	748.072	7.250.097	36.537	213.045	464.625	6.434.731	199.840	393.347	47.070	208.974

Segue TAV. 98 — Clienti stranieri negli esercizi alberghieri per nazionalità e gruppi di comuni

Segue II - PER REGIONE

Anno 1971

NAZIONALITÀ	TOTALE		STAZIONI DI CURA, SOGGIORNO E TURISMO				ALTRI COMUNI			
	Clienti	Presenze	Capoluoghi di provincia		Non capoluoghi		Capoluoghi di provincia		Non capoluoghi	
			Clienti	Presenze	Clienti	Presenze	Clienti	Presenze	Clienti	Presenze
TOSCANA										
Austria	22.899	106.637	12.209	33.314	5.114	51.445	2.418	5.330	3.148	16.548
Belgio	28.175	98.199	17.547	46.620	4.297	38.584	3.721	5.359	2.610	7.836
Danimarca	5.863	22.466	4.312	16.523	593	4.115	498	921	460	907
Finlandia	1.668	8.215	1.100	4.539	310	2.757	140	518	118	401
Francia	131.719	332.527	76.614	175.913	14.066	81.993	28.241	44.815	12.798	29.806
Germania (R.F.)	116.964	541.418	60.687	197.149	27.643	269.238	13.677	23.417	14.957	51.614
Grecia	11.479	48.175	8.183	34.133	732	5.590	1.759	5.461	805	2.991
Irlanda	2.689	8.242	1.840	5.208	474	2.298	228	443	147	293
Jugoslavia	20.972	46.832	17.479	34.080	1.201	6.917	1.265	3.419	1.027	2.436
Lussemburgo	839	3.423	583	1.718	125	1.234	62	258	69	213
Norvegia	1.861	7.651	1.187	5.206	228	1.613	286	434	160	398
Paesi Bassi	18.622	60.037	12.152	36.759	2.239	14.896	2.336	3.494	1.895	4.888
Portogallo	3.429	10.784	2.569	7.973	232	1.630	528	917	100	264
Regno Unito	100.775	367.039	67.031	175.091	18.119	159.150	10.108	19.214	5.517	13.584
Spagna	31.592	71.452	24.140	50.641	1.032	10.037	5.540	8.295	880	2.479
Svezia	11.427	62.288	5.356	18.318	4.058	42.699	1.183	1.615	830	1.858
Svizzera	52.328	244.208	26.543	87.614	12.751	113.406	5.166	12.994	7.868	30.194
Turchia	1.557	6.169	950	3.828	148	1.285	241	610	218	446
Altri paesi europei	24.961	85.696	19.529	58.985	1.734	15.489	2.429	5.954	1.269	5.268
TOTALE	1.264.418	3.684.129	913.022	2.271.558	113.969	927.126	149.146	240.048	88.281	245.397
UMBRIA										
Austria	2.539	4.337	612	1.555	1.601	2.197	252	451	74	134
Belgio	4.116	7.110	487	1.266	3.418	4.863	93	424	118	557
Danimarca	1.364	2.965	323	1.020	542	1.272	466	607	33	66
Finlandia	181	537	62	354	103	124	6	30	10	29
Francia	12.519	22.937	2.494	6.353	8.824	13.144	562	1.680	649	1.760
Germania (R.F.)	16.075	30.743	2.210	7.106	12.645	19.576	570	2.113	650	1.948
Grecia	1.082	5.139	824	4.773	224	278	26	74	8	14
Irlanda	338	651	55	233	269	385	7	9	7	24
Jugoslavia	843	2.102	221	888	498	703	70	317	54	94
Lussemburgo	121	564	33	457	82	99	—	—	6	8
Norvegia	177	452	72	265	70	91	28	39	7	37
Paesi Bassi	2.495	5.369	598	2.039	1.714	2.680	104	402	79	248
Portogallo	331	365	30	50	296	303	4	11	1	1
Regno Unito	16.664	29.607	1.807	6.041	14.176	19.876	403	2.749	278	941
Spagna	2.300	3.185	173	740	2.027	2.277	70	96	30	72
Svezia	1.439	2.804	158	722	1.142	1.761	113	291	26	30
Svizzera	5.718	12.427	1.572	4.833	3.665	6.454	276	529	205	611
Turchia	41	91	23	41	8	9	9	40	1	1
Altri paesi europei	2.841	4.952	647	1.568	1.909	2.619	219	577	66	188
Argentina	1.007	2.061	275	826	666	864	31	316	35	55
Australia	1.298	2.154	282	946	941	1.123	28	34	49	51
Brasile	517	1.167	165	519	317	520	22	103	13	25
Canada	1.265	2.169	235	771	947	1.080	53	251	30	67
Giappone	1.262	1.931	463	862	760	922	21	119	18	28
Israele	152	412	68	264	69	102	2	2	13	44
Messico	571	1.268	111	656	444	570	7	21	9	21
Nuova Zelanda	94	150	41	72	47	72	4	4	2	2
Pakistan	12	32	7	27	4	4	1	1	—	—
RAU-Egitto	71	407	44	356	14	25	4	14	9	12
Stati Uniti d'Am.	19.236	35.358	5.251	13.169	13.110	18.344	508	2.686	367	1.159
Sud Africa (Rep.)	956	1.420	167	536	761	813	12	47	16	24
Unione Indiana	45	98	9	54	30	38	2	2	4	4
Venezuela	237	470	71	213	149	225	11	16	6	16
Altri extra europei	1.701	5.315	769	3.592	687	1.136	160	358	85	229
TOTALE	99.608	190.749	20.349	63.287	72.159	104.549	4.142	14.413	2.958	8.500

Segue Tav. 98 — Clienti stranieri negli esercizi alberghieri per nazionalità e gruppi di comuni

Segue II — PER REGIONE

Anno 1971

NAZIONALITÀ	TOTALE		STAZIONI DI CURA, SOGGIORNO E TURISMO				ALTRI COMUNI			
	Clienti	Presenze	Capoluoghi di provincia		Non capoluoghi		Capoluoghi di provincia		Non capoluoghi	
			Clienti	Presenze	Clienti	Presenze	Clienti	Presenze	Clienti	Presenze
MARCHE										
Austria	12.749	139.709	2.392	17.868	10.172	120.656	25	59	160	1.126
Belgio	6.063	59.585	3.593	34.787	2.328	24.056	30	67	112	675
Danimarca	1.106	10.228	311	1.632	767	8.530	5	9	23	57
Finlandia	506	4.585	296	1.962	174	2.482	7	7	29	134
Francia	14.923	117.581	6.614	41.306	7.839	74.372	94	185	376	1.698
Germania (R.F.)	39.733	418.650	10.653	87.118	28.527	328.859	185	538	368	2.135
Grecia	3.555	7.472	3.198	5.715	326	1.699	4	4	27	54
Irlanda	579	5.027	291	2.031	289	2.961	9	9	10	26
Jugoslavia	3.655	8.754	3.076	6.823	418	1.483	63	156	98	292
Lussemburgo	657	5.969	258	1.202	398	4.764	—	—	3	3
Norvegia	751	8.970	186	1.138	561	7.827	2	2	2	3
Paesi Bassi	3.636	31.139	1.638	9.990	1.916	20.896	20	26	62	227
Portogallo	103	378	63	250	23	101	7	9	10	18
Regno Unito	13.688	117.729	7.160	59.896	6.265	56.686	100	214	163	933
Spagna	950	3.143	443	1.449	429	1.511	54	150	24	33
Svezia	4.066	44.300	1.540	14.487	2.508	29.782	6	9	12	22
Svizzera	15.299	140.680	5.766	45.433	9.321	94.136	42	52	170	1.059
Turchia	199	747	151	393	43	345	1	5	4	4
Altri paesi europei	1.799	6.950	773	2.315	813	4.199	170	318	43	118
Argentina	742	2.503	430	1.293	245	1.010	36	64	31	136
Australia	366	740	219	423	113	248	23	56	11	13
Brasile	199	727	136	386	50	309	8	24	5	8
Canada	858	3.370	488	1.577	319	1.685	13	26	38	82
Giappone	261	734	168	536	102	180	7	14	4	4
Israele	177	372	136	282	31	80	2	2	8	8
Messico	59	229	46	153	9	62	4	14	—	—
Nuova Zelanda	50	147	39	116	11	31	—	—	—	—
Pakistan	15	87	1	1	12	84	—	—	2	2
RAU-Egitto	117	402	60	174	54	225	—	—	3	3
Stati Uniti d'Am.	5.872	17.710	3.027	7.025	2.589	10.091	87	157	169	437
Sud Africa (Rep.)	117	551	59	234	57	316	1	1	—	—
Unione Indiana	36	350	20	148	15	201	—	—	1	1
Venezuela	131	356	94	266	27	76	3	3	7	11
Altri extra europei	1.351	6.491	935	4.157	320	1.796	23	45	73	493
TOTALE	134.388	1.166.345	54.258	352.566	77.051	801.739	1.031	2.225	2.048	9.815
LAZIO										
Austria	18.915	63.423	222	445	640	1.825	16.883	57.265	1.170	3.888
Belgio	22.291	77.719	96	159	749	2.450	20.894	73.533	552	1.577
Danimarca	23.682	125.434	59	110	210	756	23.234	123.750	179	618
Finlandia	4.435	18.387	24	56	51	186	4.307	17.964	53	161
Francia	109.112	332.504	840	1.241	4.389	12.917	100.245	308.471	3.638	9.875
Germania (R.F.)	112.884	410.845	908	2.276	5.624	22.704	100.775	363.372	5.557	22.493
Grecia	15.922	48.892	16	17	173	481	15.470	48.042	263	352
Irlanda	7.616	32.013	20	32	117	512	7.213	30.417	266	1.052
Jugoslavia	22.282	66.917	16	35	273	635	21.832	65.797	161	450
Lussemburgo	1.342	5.157	—	—	28	33	1.299	5.055	15	69
Norvegia	6.154	27.861	15	55	105	410	5.978	27.152	58	244
Paesi Bassi	24.126	103.268	135	361	1.551	13.373	21.659	85.776	781	3.758
Portogallo	6.379	21.479	5	6	53	195	6.297	21.227	24	51
Regno Unito	128.369	430.606	323	869	2.376	8.194	123.879	414.722	1.791	6.821
Spagna	29.458	101.999	50	93	214	578	28.972	100.796	222	532
Svezia	24.763	112.235	77	829	724	4.652	23.696	105.993	266	761
Svizzera	34.411	117.008	272	503	1.321	4.318	31.440	107.180	1.378	5.007
Turchia	5.547	16.825	4	6	46	369	5.446	16.392	51	58
Altri paesi europei	38.489	129.079	95	140	393	1.512	37.529	128.141	472	1.286
Argentina	38.620	137.435	59	77	174	621	38.220	136.312	167	425
Australia	30.323	100.323	42	102	197	509	29.892	99.066	192	646
Brasile	33.667	121.688	28	63	107	543	33.442	120.884	90	198
Canada	46.758	161.082	72	135	414	1.319	46.007	158.717	265	911
Giappone	77.603	206.417	17	69	48	111	77.465	205.475	73	762
Israele	18.842	54.632	19	27	81	94	18.696	54.412	46	99
Messico	24.531	85.293	14	15	18	169	24.485	85.080	14	29
Nuova Zelanda	3.383	11.140	4	6	25	56	3.345	11.064	9	14
Pakistan	2.317	6.280	3	3	1	1	2.310	6.268	3	8
RAU-Egitto	6.423	25.669	10	12	21	150	6.370	25.418	22	89
Stati Uniti d'Am.	773.724	2.355.948	783	1.346	4.239	11.588	765.410	2.330.177	3.282	12.837
Sud Africa (Rep.)	26.186	80.579	74	222	63	316	25.897	79.955	57	86
Unione Indiana	14.341	36.325	3	3	21	54	14.311	36.261	6	7
Venezuela	7.094	25.820	13	33	50	220	7.003	25.500	28	67
Altri extra europei	108.565	360.084	125	349	502	1.746	107.508	356.760	430	1.229
TOTALE	1.848.534	6.010.366	4.443	9.695	25.003	93.597	1.797.499	5.830.394	21.589	76.680

Segue Tav. 98 — Clienti stranieri negli esercizi alberghieri per nazionalità e gruppi di comuni

Segue II - PER REGIONE

Anno 1971

NAZIONALITÀ	TOTALE		STAZIONI DI CURA, SOGGIORNO E TURISMO				ALTRI COMUNI			
	Clienti	Presenze	Capoluoghi di provincia		Non capoluoghi		Capoluoghi di provincia		Non capoluoghi	
			Clienti	Presenze	Clienti	Presenze	Clienti	Presenze	Clienti	Presenze
ABRUZZI										
Austria	1.771	14.980	632	1.344	697	6.198	26	40	416	7.398
Belgio	1.078	7.634	318	862	579	4.983	36	129	145	1.660
Danimarca	147	543	43	107	82	375	9	13	13	48
Finlandia	100	504	54	128	25	242	4	8	17	126
Francia	5.452	28.619	2.389	5.220	2.271	16.378	157	696	635	6.325
Germania (R.F.)	10.457	130.146	1.631	3.968	5.320	51.468	322	1.024	3.184	73.686
Grecia	1.176	2.529	983	1.418	151	537	12	32	30	542
Irlanda	137	273	42	107	27	81	56	63	12	22
Jugoslavia	2.011	4.450	1.497	2.448	383	1.641	78	159	53	202
Lussemburgo	74	1.110	7	31	50	793	5	22	12	264
Norvegia	47	137	23	62	19	70	4	4	1	1
Paesi Bassi	1.041	6.915	233	460	557	3.966	164	325	87	2.144
Portogallo	33	122	14	50	8	46	11	14	—	12
Regno Unito	2.955	21.602	706	1.895	1.933	18.041	60	171	254	1.495
Spagna	248	1.004	126	339	84	585	3	6	35	74
Svezia	310	1.111	85	142	175	666	5	60	45	243
Svizzera	2.111	15.748	668	1.565	956	7.609	101	266	386	6.308
Turchia	38	190	15	39	22	149	1	2	—	—
Altri paesi europei	884	2.995	317	536	275	1.537	190	411	102	511
Argentina	464	1.400	301	704	80	324	25	224	58	148
Australia	211	829	78	264	59	174	13	67	61	324
Brasile	150	682	81	320	49	245	5	10	15	107
Canada	794	3.013	432	1.223	248	1.329	26	68	88	393
Giappone	74	261	34	46	22	102	4	20	14	93
Israele	18	33	1	1	7	17	5	6	5	9
Messico	24	51	16	43	3	3	—	—	5	5
Nuova Zelanda	29	78	12	38	12	19	3	16	2	5
Pakistan	2	3	—	—	—	—	—	—	2	3
RAU-Egitto	45	83	5	11	30	38	8	10	2	24
Stati Uniti d'Am.	6.463	18.616	3.486	7.358	2.001	6.806	266	1.385	710	3.067
Sud Africa (Rep.)	94	250	44	111	17	80	30	15	15	29
Unione Indiana	17	35	5	13	9	15	1	4	2	3
Venezuela	153	752	64	157	53	326	7	69	29	200
Altri extra europei	246	1.314	36	43	150	920	20	64	40	287
TOTALE	38.854	268.012	14.306	31.053	16.354	125.783	1.645	5.418	6.475	105.758

MOLISE

Austria	145	301	—	—	110	222	8	10	27	69
Belgio	117	265	—	—	57	130	27	57	33	78
Danimarca	23	34	—	—	15	16	4	10	4	8
Finlandia	80	92	—	—	80	92	—	—	—	—
Francia	456	693	—	—	268	491	85	170	103	232
Germania (R.F.)	718	1.524	—	—	513	1.118	104	205	101	201
Grecia	53	84	—	—	44	55	3	9	6	20
Irlanda	10	12	—	—	10	12	—	—	—	—
Jugoslavia	66	187	—	—	36	117	20	40	10	30
Lussemburgo	—	—	—	—	—	—	—	—	—	—
Norvegia	10	11	—	—	10	11	—	—	—	—
Paesi Bassi	88	181	—	—	51	112	17	34	20	35
Portogallo	1	1	—	—	1	1	—	—	—	—
Regno Unito	237	467	—	—	128	216	41	95	68	156
Spagna	12	32	—	—	9	27	2	2	1	3
Svezia	64	88	—	—	53	66	5	10	6	12
Svizzera	342	599	—	—	198	290	55	123	89	186
Turchia	2	2	—	—	2	2	—	—	—	—
Altri paesi europei	53	162	—	—	48	151	—	—	5	11
Argentina	51	111	—	—	32	67	13	28	6	16
Australia	26	39	—	—	21	29	—	—	5	10
Brasile	15	22	—	—	10	10	2	6	3	6
Canada	127	267	—	—	78	173	16	27	33	67
Giappone	8	65	—	—	4	57	—	—	4	8
Israele	6	7	—	—	6	7	—	—	—	—
Messico	1	1	—	—	1	1	—	—	—	—
Nuova Zelanda	4	4	—	—	1	1	3	3	—	—
Pakistan	—	—	—	—	—	—	—	—	—	—
RAU-Egitto	—	—	—	—	—	—	—	—	—	—
Stati Uniti d'Am.	417	769	—	—	284	476	51	126	82	187
Sud Africa (Rep.)	12	16	—	—	4	4	4	4	4	8
Unione Indiana	—	—	—	—	—	—	—	—	—	—
Venezuela	28	51	—	—	10	15	6	12	12	24
Altri extra europei	17	28	—	—	17	28	—	—	—	—
TOTALE	3.189	6.335	—	—	2.101	3.997	466	971	622	1.367

Segue Tav. 98 — Clienti stranieri negli esercizi alberghieri per nazionalità e gruppi di comuni

Segue II — PER REGIONE

Anno 1971

NAZIONALITÀ	TOTALE		STAZIONI DI CURA, SOGGIORNO E TURISMO				ALTRI COMUNI			
	Clienti	Presenze	Capoluoghi di provincia		Non capoluoghi		Capoluoghi di provincia		Non capoluoghi	
			Clienti	Presenze	Clienti	Presenze	Clienti	Presenze	Clienti	Presenze
CAMPANIA										
Austria	13.133	72.933	4.875	10.005	5.372	51.522	203	349	2.683	11.057
Belgio	18.192	93.747	4.622	10.438	10.844	73.478	242	530	2.484	9.301
Danimarca	10.337	54.184	1.179	2.967	8.195	47.920	184	204	779	3.093
Finlandia	1.788	10.354	473	1.366	1.141	8.409	29	52	145	527
Francia	59.716	190.272	28.939	65.727	19.093	89.797	1.399	2.447	10.285	32.301
Germania (R.F.)	101.072	704.215	25.807	58.277	57.956	573.633	1.774	2.811	15.535	69.494
Grecia	7.735	22.964	6.299	19.041	478	1.653	374	805	584	1.463
Irlanda	2.549	12.067	395	1.097	1.815	9.948	46	70	293	956
Jugoslavia	8.551	20.333	6.345	12.656	498	2.556	88	339	1.620	4.782
Lussemburgo	916	3.600	239	473	276	1.875	2	2	399	1.250
Norvegia	2.382	11.458	678	1.848	1.252	7.997	7	19	443	1.594
Paesi Bassi	15.158	68.029	2.915	7.037	7.393	43.461	139	271	4.713	17.260
Portogallo	1.332	4.474	654	1.677	334	1.786	9	15	335	996
Regno Unito	87.553	409.644	15.283	36.893	59.110	304.479	830	1.544	12.350	66.928
Spagna	8.088	20.117	5.625	12.462	1.434	4.814	85	122	924	2.719
Svezia	10.301	49.017	2.158	4.948	6.585	35.183	55	101	1.503	8.785
Svizzera	19.675	91.163	8.104	19.754	7.315	59.807	518	1.097	3.738	10.505
Turchia	1.500	4.625	1.133	2.944	163	789	37	62	227	830
Altri paesi europei	18.986	48.288	13.930	31.245	1.913	7.447	184	369	2.959	9.207
Argentina	12.863	31.738	8.509	19.876	3.681	10.041	64	136	609	1.683
Australia	6.116	16.201	2.808	6.738	2.539	7.243	80	230	689	1.990
Brasile	7.477	18.693	5.342	12.796	1.450	3.740	46	153	639	2.004
Canada	9.497	24.735	4.243	9.417	4.059	11.762	214	381	981	3.175
Giappone	5.983	12.766	3.966	8.568	1.655	3.244	16	25	346	926
Israele	2.105	5.383	1.414	3.053	516	1.721	12	31	163	578
Messico	3.616	8.278	1.688	3.798	1.360	2.799	9	9	559	1.672
Nuova Zelanda	682	2.444	184	475	256	787	5	17	407	1.165
Pakistan	215	756	100	356	37	66	6	36	72	298
RAU-Egitto	1.214	3.822	905	2.289	188	1.050	3	7	118	476
Stati Uniti d'Am.	172.166	505.029	91.873	224.540	66.842	237.109	2.776	6.360	10.675	37.020
Sud Africa (Rep.)	4.986	11.392	1.377	3.124	3.365	7.511	13	18	231	739
Unione Indiana	1.157	2.401	726	1.199	294	620	3	3	134	579
Venezuela	2.592	8.105	1.073	2.743	406	1.306	38	86	1.072	3.970
Altri extra europei	15.266	43.956	8.420	22.786	4.105	12.263	121	263	2.620	8.644
TOTALE . . .	635.109	2.587.161	262.261	622.413	281.923	1.627.814	9.611	18.967	81.314	317.967
PUGLIA										
Austria	2.696	7.214	—	—	732	1.842	1.363	3.341	601	2.031
Belgio	2.130	6.608	—	—	361	1.284	1.227	4.681	542	2.644
Danimarca	786	2.977	—	—	145	526	422	1.145	219	1.306
Finlandia	279	762	—	—	20	133	194	361	65	268
Francia	11.577	33.857	—	—	1.387	4.104	7.759	20.663	2.431	9.090
Germania (R.F.)	16.105	68.449	—	—	3.136	8.787	9.107	36.197	3.862	23.465
Grecia	9.743	26.713	—	—	991	1.485	7.755	22.869	997	2.359
Irlanda	381	1.081	—	—	122	457	162	456	97	188
Jugoslavia	5.444	12.284	—	—	169	405	4.515	9.463	760	2.416
Lussemburgo	137	637	—	—	9	33	41	470	87	134
Norvegia	463	1.623	—	—	16	99	350	1.109	97	415
Paesi Bassi	2.011	6.998	—	—	157	327	1.351	4.902	503	1.769
Portogallo	127	533	—	—	8	18	80	322	39	193
Regno Unito	7.426	27.117	—	—	617	1.360	4.874	19.724	1.935	6.013
Spagna	934	2.288	—	—	78	131	655	1.672	201	485
Svezia	626	2.286	—	—	39	79	414	1.659	173	528
Svizzera	5.052	17.377	—	—	1.011	3.326	2.596	9.003	1.445	5.048
Turchia	598	1.808	—	—	9	107	467	1.318	122	353
Altri paesi europei	3.591	11.183	—	—	140	503	2.606	8.036	845	2.644
Argentina	932	2.492	—	—	62	108	751	2.086	119	298
Australia	815	2.206	—	—	45	154	609	1.656	161	396
Brasile	459	2.595	—	—	21	29	315	2.225	123	341
Canada	1.671	4.578	—	—	63	506	1.325	3.380	283	691
Giappone	699	2.944	—	—	21	99	597	2.600	81	245
Israele	419	829	—	—	4	6	341	645	74	178
Messico	219	387	—	—	6	12	152	255	61	120
Nuova Zelanda	149	483	—	—	—	—	112	382	37	81
Pakistan	51	140	—	—	—	—	38	99	13	41
RAU-Egitto	325	679	—	—	24	45	255	549	46	85
Stati Uniti d'Am.	21.753	74.031	—	—	1.842	3.492	17.255	62.300	2.656	8.239
Sud Africa (Rep.)	430	931	—	—	18	29	349	760	63	142
Unione Indiana	130	252	—	—	—	—	63	133	67	119
Venezuela	307	685	—	—	17	22	195	458	95	205
Altri extra europei	3.609	9.911	—	—	235	477	2.564	6.495	810	2.939
TOTALE . . .	102.074	336.898	—	—	11.505	30.005	70.859	231.414	19.710	75.479

Segue Tav. 98 — Clienti stranieri negli esercizi alberghieri per nazionalità e gruppi di comuni
 Segue II - PER REGIONE
 Anno 1971

NAZIONALITÀ	TOTALE		STAZIONI DI CURA, SOGGIORNO E TURISMO				ALTRI COMUNI			
	Clienti	Presenze	Capoluoghi di provincia		Non capoluoghi		Capoluoghi di provincia		Non capoluoghi	
			Clienti	Presenze	Clienti	Presenze	Clienti	Presenze	Clienti	Presenze

BASILICATA

Austria	176	550	—	—	20	145	109	133	47	272
Belgio	183	413	—	—	37	67	109	194	37	152
Danimarca	207	339	—	—	12	58	185	266	10	15
Finlandia	31	145	—	—	24	134	7	11	—	—
Francia	999	2.859	—	—	137	673	556	1.089	306	1.097
Germania (R.F.)	1.146	3.246	—	—	120	611	642	1.148	384	1.487
Grecia	40	111	—	—	2	65	35	43	3	3
Irlanda	34	87	—	—	6	44	26	41	2	2
Jugoslavia	40	74	—	—	2	14	32	52	6	8
Lussemburgo	1	1	—	—	—	—	1	1	—	—
Norvegia	4	8	—	—	1	3	3	5	—	—
Paesi Bassi	137	398	—	—	14	30	90	211	33	157
Portogallo	10	33	—	—	1	8	8	24	1	1
Regno Unito	684	1.807	—	—	125	602	392	673	167	532
Spagna	34	157	—	—	1	1	20	67	13	69
Svezia	69	237	—	—	9	31	32	68	28	138
Svizzera	291	990	—	—	70	344	119	186	102	460
Turchia	13	49	—	—	—	—	4	38	9	11
Altri paesi europei	234	891	—	—	8	53	133	576	93	262
Argentina	94	180	—	—	17	40	48	71	29	69
Australia	59	91	—	—	4	8	35	42	20	41
Brasile	43	192	—	—	7	13	30	55	6	124
Canada	97	131	—	—	11	15	60	80	26	36
Giappone	63	295	—	—	—	9	12	17	51	269
Israele	13	15	—	—	1	3	8	8	4	4
Messico	8	8	—	—	—	—	7	7	1	1
Nuova Zelanda	7	8	—	—	—	—	2	3	5	5
Pakistan	—	—	—	—	—	—	—	—	—	—
RAU-Egitto	2	2	—	—	—	—	—	—	2	2
Stati Uniti d'Am.	1.151	3.034	—	—	186	538	721	1.485	274	1.011
Sud Africa (Rep.)	28	41	—	—	9	22	12	12	7	7
Unione Indiana	2	2	—	—	—	—	2	2	—	—
Venezuela	14	26	—	—	—	—	7	10	7	16
Altri extra europei	147	241	—	—	3	7	112	138	32	96
TOTALE	6.061	16.661	—	—	797	3.538	3.559	6.756	1.705	6.367

CALABRIA

Austria	519	991	71	137	99	112	91	169	258	573
Belgio	470	1.884	116	357	73	700	66	162	215	665
Danimarca	194	787	24	32	15	118	43	80	112	537
Finlandia	77	115	12	17	6	6	11	34	48	58
Francia	7.364	24.347	852	1.968	375	1.116	1.397	3.016	4.740	18.247
Germania (R.F.)	6.286	16.450	472	969	508	1.776	1.371	2.918	3.935	10.787
Grecia	175	435	45	77	40	58	7	23	83	277
Irlanda	75	145	20	43	24	35	11	35	20	32
Jugoslavia	123	282	35	64	23	78	29	52	36	88
Lussemburgo	14	42	2	2	2	2	—	—	10	38
Norvegia	39	52	20	25	2	2	5	5	12	20
Paesi Bassi	417	862	72	134	3	3	120	171	222	554
Portogallo	37	107	13	16	5	11	1	5	18	75
Regno Unito	3.178	7.462	400	871	141	278	647	1.109	1.990	5.204
Spagna	136	278	25	38	9	22	7	7	95	211
Svezia	266	556	72	120	19	22	32	63	143	351
Svizzera	3.489	9.432	177	371	100	287	817	1.832	2.395	6.942
Turchia	64	111	5	6	4	4	47	91	8	10
Altri paesi europei	579	1.329	215	507	121	195	69	201	174	426
Argentina	295	699	109	165	23	41	57	74	106	419
Australia	168	443	68	128	16	80	9	61	75	174
Brasile	156	475	25	62	13	30	25	82	93	301
Canada	470	1.124	109	243	69	154	63	153	229	574
Giappone	85	177	44	80	21	60	6	14	14	23
Israele	32	91	—	—	20	60	—	—	12	31
Messico	29	94	7	9	4	6	4	7	14	72
Nuova Zelanda	9	137	1	5	5	133	—	—	3	3
Pakistan	6	17	—	—	—	—	3	3	3	14
RAU-Egitto	11	18	—	—	—	—	8	13	3	5
Stati Uniti d'Am.	6.136	16.633	859	2.631	360	959	1.358	3.161	3.559	9.882
Sud Africa (Rep.)	125	635	6	12	24	43	15	46	80	534
Unione Indiana	20	135	1	1	8	96	7	32	4	6
Venezuela	32	159	7	9	6	74	9	31	10	45
Altri extra europei	390	1.197	41	93	12	31	79	286	258	787
TOTALE	31.466	87.681	3.925	9.188	2.150	6.592	6.414	13.936	18.977	57.965

Segue Tav. 98 — Clienti stranieri negli esercizi alberghieri per nazionalità e gruppi di comuni

Segue II - PER REGIONE

Anno 1971

NAZIONALITÀ	TOTALE		STAZIONI DI CURA, SOGGIORNO E TURISMO				ALTRI COMUNI			
	Clienti	Presenze	Capoluoghi di provincia		Non capoluoghi		Capoluoghi di provincia		Non capoluoghi	
			Clienti	Presenze	Clienti	Presenze	Clienti	Presenze	Clienti	Presenze

SICILIA

Austria	8.346	34.216	3.684	8.841	2.673	19.733	1.211	2.493	778	3.140
Belgio	14.064	59.370	7.040	16.216	3.588	21.519	914	2.487	2.522	19.149
Danimarca	25.477	129.639	7.909	11.661	15.946	114.689	236	786	1.386	2.508
Finlandia	4.677	29.414	1.356	7.160	2.435	17.754	91	225	795	4.274
Francia	62.083	166.146	32.905	68.422	14.100	48.533	5.750	13.072	9.328	36.114
Germania (R.F.)	60.339	266.106	23.907	66.365	19.203	133.985	7.472	16.162	9.757	49.599
Grecia	2.199	9.143	1.118	4.675	286	964	360	2.416	435	1.084
Irlanda	661	4.686	254	975	204	3.084	73	219	130	408
Jugoslavia	1.716	6.074	799	3.098	153	867	420	1.053	344	1.058
Lussemburgo	216	1.061	85	242	64	566	35	77	32	176
Norvegia	3.452	18.461	1.093	2.155	1.715	14.859	150	360	494	1.086
Paesi Bassi	5.030	24.332	2.320	6.297	1.456	14.583	784	2.072	470	1.387
Portogallo	380	1.415	154	619	140	548	40	109	46	130
Regno Unito	36.264	166.170	12.867	36.783	13.386	99.885	6.338	16.445	3.673	13.059
Spagna	1.371	5.303	685	2.399	267	1.343	259	1.050	160	517
Svezia	21.548	110.887	6.573	10.022	12.268	94.593	354	1.144	2.353	5.121
Svizzera	15.337	59.413	7.474	22.127	3.850	22.628	1.722	4.628	2.291	9.838
Turchia	269	1.020	150	580	23	178	40	94	56	160
Altri paesi europei	8.550	29.454	5.885	13.686	1.449	12.341	768	1.857	428	1.578
Argentina	3.169	11.220	1.945	4.745	753	4.560	329	1.004	142	911
Australia	2.401	7.780	1.499	3.592	384	2.598	318	1.016	200	574
Brasile	901	3.532	533	1.556	211	1.474	121	378	36	124
Canada	3.162	11.140	1.702	5.464	748	3.575	397	1.277	315	824
Giappone	1.454	4.128	612	1.354	235	1.831	217	376	190	567
Israele	324	1.466	116	309	70	239	112	865	26	53
Messico	290	910	188	576	48	163	44	120	10	51
Nuova Zelanda	150	822	76	224	30	461	33	107	11	30
Pakistan	36	228	28	185	1	18	5	11	2	14
RAU-Egitto	4.226	13.842	3.761	11.385	63	363	306	1.872	96	222
Stati Uniti d'Am.	50.236	157.666	27.738	76.147	12.211	45.989	7.028	23.899	3.259	11.631
Sud Africa (Rep.)	505	1.861	274	911	129	706	58	99	44	145
Unione Indiana	101	337	30	81	23	102	28	63	20	91
Venezuela	344	1.259	204	684	47	171	52	225	41	179
Altri extra europei	3.626	13.463	2.024	7.834	463	2.199	694	2.102	445	1.328
TOTALE	342.904	1.351.984	157.188	397.370	108.622	687.121	36.779	100.363	40.315	167.130

SARDEGNA

Austria	1.482	9.581	—	—	302	2.653	520	1.381	660	5.547
Belgio	3.474	31.899	—	—	776	7.158	749	4.458	1.949	20.283
Danimarca	1.443	10.418	—	—	311	2.821	649	1.430	463	6.167
Finlandia	256	972	—	—	38	252	159	391	59	329
Francia	23.101	91.539	—	—	4.502	15.699	6.962	21.551	11.637	54.289
Germania (R.F.)	13.519	113.316	—	—	2.042	14.753	3.467	13.617	8.010	84.946
Grecia	514	2.608	—	—	16	90	330	1.496	168	1.022
Irlanda	739	8.714	—	—	555	7.187	81	446	103	1.081
Jugoslavia	302	1.876	—	—	28	85	139	648	135	1.143
Lussemburgo	23	219	—	—	1	5	4	14	18	200
Norvegia	879	6.397	—	—	216	2.669	436	1.194	227	2.534
Paesi Bassi	2.073	20.022	—	—	1.069	12.823	354	1.056	650	6.143
Portogallo	106	494	—	—	8	17	67	257	31	220
Regno Unito	30.474	351.886	—	—	12.659	147.391	2.793	16.948	15.022	187.547
Spagna	670	2.772	—	—	169	570	273	947	228	1.255
Svezia	4.590	47.970	—	—	2.238	24.237	494	3.270	1.858	20.463
Svizzera	6.724	57.543	—	—	1.018	4.761	1.422	5.154	4.264	47.628
Turchia	28	145	—	—	6	6	9	21	13	118
Altri paesi europei	792	6.972	—	—	34	79	605	2.232	153	4.661
Argentina	315	1.606	—	—	36	106	148	765	131	735
Australia	217	1.917	—	—	13	44	79	276	125	1.597
Brasile	183	1.555	—	—	11	16	92	267	80	1.272
Canada	467	2.200	—	—	82	329	178	524	207	1.347
Giappone	229	973	—	—	54	105	101	317	74	551
Israele	87	575	—	—	—	—	42	180	45	395
Messico	32	108	—	—	5	5	18	62	9	41
Nuova Zelanda	15	192	—	—	—	—	7	13	8	179
Pakistan	1	1	—	—	—	—	1	1	—	—
RAU-Egitto	43	361	—	—	—	—	28	226	15	135
Stati Uniti d'Am.	5.426	27.533	—	—	877	3.368	1.732	9.269	2.817	14.876
Sud Africa (Rep.)	209	837	—	—	32	87	49	154	128	596
Unione Indiana	63	289	—	—	—	—	12	78	51	211
Venezuela	42	136	—	—	—	—	30	98	12	38
Altri extra europei	914	4.423	—	—	15	35	561	2.818	318	1.570
TOTALE	99.432	808.049	—	—	27.113	247.351	22.611	91.579	49.708	469.119

TAV. 99 — Movimento degli ospiti stranieri negli esercizi extralberghieri (a)

I - Anno 1971, per provincia

PROVINCIE E REGIONI	ALBERGHI DELLA GIOVENTÙ		CAMPEGGI		ALLOGGI PRIVATI (b)		ALTRI ESERCIZI (c)		TOTALE	
	Ospiti	Presenze	Ospiti	Presenze	Ospiti	Presenze	Ospiti	Presenze	Ospiti	Presenze
Torino	4.856	7.093	23.622	38.003	31	914	1.060	9.117	29.569	55.127
Vercelli	—	—	1.662	6.139	—	—	681	965	2.343	7.104
Novara	—	—	36.761	310.361	141	3.073	1.294	16.827	38.196	330.261
Cuneo	47	57	3.044	4.330	646	15.837	151	289	3.888	20.513
Asti	—	—	2.842	3.945	—	—	—	—	2.842	3.945
Alessandria	—	—	4.952	4.952	17	765	—	—	4.969	5.717
PIEMONTE	4.903	7.150	72.883	367.730	635	20.589	3.186	27.198	81.807	422.667
VALLE D'AOSTA	—	—	8.683	29.220	3.582	27.847	3.826	42.374	16.091	99.441
Varese	—	—	2.605	14.187	6.265	68.759	—	—	8.870	82.946
Como	4.615	6.837	22.965	208.292	298	3.060	77	440	28.155	218.629
Sondrio	—	—	570	1.710	543	6.457	1.006	6.439	2.119	14.606
Milano	29.589	39.402	21.052	23.796	—	—	98	570	50.739	63.768
Bergamo	684	741	3.238	24.629	1.436	24.548	1	31	5.359	49.949
Brescia	—	—	56.283	720.245	3.453	67.811	16.808	231.079	76.544	1.019.135
Pavia	—	—	281	324	—	—	—	—	281	324
Cremona	—	—	2.387	2.722	—	—	—	—	2.387	2.722
Mantova	—	—	—	—	—	—	—	—	—	—
LOMBARDIA	35.088	46.980	109.381	995.905	11.995	170.635	17.990	238.559	174.454	1.452.079
Bolzano-Bozen	—	—	18.410	97.614	190.180	2.336.826	39.121	427.846	247.711	2.862.286
Trento	5.008	10.930	20.020	149.242	21.136	298.844	6.782	74.830	52.946	533.846
TRENTINO-A. ADIGE	5.008	10.930	38.430	246.856	211.316	2.635.670	45.903	502.676	300.657	3.396.132
Verona	—	—	105.195	838.757	10.880	189.962	9.335	95.255	125.410	1.123.974
Vicenza	—	—	2.926	6.079	7	216	—	—	2.933	6.295
Belluno	53	53	11.343	37.486	4.934	43.936	5.129	8.864	21.459	90.339
Treviso	—	—	406	1.214	212	2.366	—	—	618	3.600
Venezia	28.408	51.538	299.723	2.684.937	113.967	1.758.228	27.286	240.512	469.394	4.735.215
Padova	856	987	691	816	209	5.485	490	2.204	2.246	9.492
Rovigo	—	—	16.604	229.746	791	8.769	22.333	293.309	39.728	531.824
VENETO	29.317	52.578	436.888	3.799.035	131.000	2.008.982	64.573	640.144	661.778	6.500.739
Pordenone	—	—	—	—	4.163	45.849	26	260	4.189	46.109
Udine	—	—	37.053	354.562	86.628	1.401.161	4.061	51.361	129.742	1.807.064
Gorizia	—	—	28.160	411.092	7.869	118.739	2.013	28.577	38.042	558.408
Trieste	3.258	5.066	12.841	54.623	537	61.838	1.740	6.321	18.376	129.848
FRIULI-V. GIULIA	3.258	5.066	78.054	820.277	101.197	1.627.587	7.840	88.519	190.349	2.541.449
Imperia	—	—	27.861	192.363	10.182	208.024	3.965	63.508	42.008	463.895
Savona	2.003	9.343	18.887	204.569	10.288	352.041	3.499	59.208	34.677	625.161
Genova	13.430	19.399	24.968	74.635	5.259	195.214	3.446	55.991	47.103	345.239
La Spezia	2.437	6.178	3.830	32.996	559	16.886	273	3.208	7.099	59.268
LIGURIA	17.870	34.920	75.546	504.563	26.288	772.165	11.183	181.915	130.887	1.493.563
Piacenza	—	—	806	1.123	—	—	—	—	806	1.123
Parma	928	961	5.706	5.988	29	971	27	373	6.690	8.293
Reggio nell'Emilia	—	—	319	1.521	—	—	—	—	319	1.521
Modena	—	—	2.758	3.263	—	—	—	—	2.758	3.263
Bologna	4.263	4.786	6.850	9.225	49	1.073	11	220	11.173	15.304
Ferrara	—	—	17.775	195.531	—	—	6.381	122.381	24.156	317.912
Ravenna	—	—	29.904	387.520	2.983	69.077	3	1.762	32.890	458.359
Forlì	2.203	4.035	32.156	406.639	14.090	328.410	5.718	122.810	54.167	861.694
EMILIA-ROMAGNA	7.394	9.782	96.274	1.010.830	17.151	399.531	12.140	247.546	132.959	1.667.689
Massa-Carrara	2.257	5.063	9.863	129.134	1.075	21.275	218	4.117	13.413	159.589
Lucca	1.429	3.947	5.350	46.138	1.234	33.682	70	847	8.063	84.614
Pistoia	146	244	59	343	133	3.605	1	5	339	4.197
Firenze	34.821	82.921	91.842	211.386	977	334.186	10.665	82.070	138.305	710.563
Livorno	—	—	28.509	372.832	10.716	120.921	15.507	298.080	54.732	791.833
Pisa	3.289	3.325	20.024	54.812	—	—	—	—	23.313	58.137
Arezzo	1.087	1.122	—	—	11	677	496	9.523	1.584	11.522
Siena	—	—	10.384	20.169	50	962	2	8	10.436	21.139
Grosseto	—	—	19.329	208.582	2.086	70.425	8.250	111.950	29.665	390.957
TOSCANA	43.029	96.622	185.360	1.043.396	16.282	585.733	35.199	506.600	279.870	2.232.351

(a) La rilevazione è estesa a tutto il territorio nazionale per gli Alberghi della gioventù e per i campeggi, mentre per le altre forme di ricettività è limitata alle località soggette all'imposta di soggiorno. — (b) Camere, appartamenti e ville in affitto. — (c) Case di riposo, case per ferie, villaggi turistici, rifugi, pensionati e Istituti religiosi.

Segue Tav. 99 — Movimento degli ospiti stranieri negli esercizi extralberghieri (a)

Segue I — Anno 1971, per provincia

PROVINCIE E REGIONI	ALBERGHI DELLA GIOVENTÙ		CAMPEGGI		ALLOGGI PRIVATI (b)		ALTRI ESERCIZI (c)		TOTALE	
	Ospiti	Presenze	Ospiti	Presenze	Ospiti	Presenze	Ospiti	Presenze	Ospiti	Presenze
Perugia	2.828	5.284	2.222	11.151	7.477	486.455	9.617	48.619	22.144	551.509
Terni	—	—	1.898	3.085	—	—	2	18	1.900	3.103
UMBRIA	2.828	5.284	4.120	14.236	7.477	486.455	9.619	48.637	24.044	554.612
Pesaro e Urbino	887	3.291	6.082	58.602	3.423	77.332	30	551	10.402	139.776
Ancona	—	—	3.691	36.961	5.522	151.315	1.223	23.994	10.436	212.270
Macerata	437	1.666	1.281	13.853	1.784	48.504	103	1.071	3.605	65.114
Ascoli Piceno	164	249	4.519	45.491	665	14.977	34	814	5.382	61.531
MARCHE	1.488	5.226	15.553	154.907	11.394	292.128	1.390	26.430	29.825	478.691
Viterbo	—	—	3.368	29.052	—	—	1.042	9.573	4.410	38.625
Rieti	110	200	3	12	—	—	15	46	128	258
Roma	37.493	104.710	87.973	307.843	447	12.902	55	1.314	125.968	426.769
Latina	801	2.577	7.844	66.839	30.724	405.361	3.545	22.724	42.914	497.301
Frosinone	—	—	526	576	20	281	—	—	546	857
LAZIO	38.404	107.487	99.714	404.122	31.191	418.544	4.657	33.657	173.966	963.810
L'Aquila	83	131	260	6.250	70	850	1	9	414	7.240
Teramo	—	—	5.128	59.828	7.328	173.471	40	464	12.494	232.763
Pescara	—	—	2.768	25.863	5.527	68.839	—	—	8.295	94.602
Chieti	—	—	2.479	20.620	3.465	73.446	212	3.148	6.156	97.214
ABRUZZI	83	131	10.635	111.361	16.388	316.706	253	3.621	27.359	431.819
Isernia	—	—	—	—	—	—	—	—	—	—
Campobasso	—	—	336	813	—	—	—	—	336	813
MOLISE	—	—	336	813	—	—	—	—	336	813
Caserta	—	—	11.219	101.719	—	—	9.423	127.524	20.642	229.243
Benevento	—	—	—	—	—	—	3	3	3	3
Napoli	13.683	26.121	29.083	140.562	12.586	215.915	3.475	22.888	58.797	405.486
Avellino	—	—	—	—	—	—	—	—	—	—
Salerno	4.329	10.802	24.399	308.339	6.187	76.950	1.915	20.878	36.830	414.969
CAMPANIA	17.982	36.923	64.701	548.620	18.773	292.865	14.816	171.293	116.272	1.049.701
Foggia	—	—	975	7.845	40	314	1	6	1.016	8.165
Bari	2.893	4.140	4.832	8.370	—	—	—	—	7.725	12.510
Taranto	—	—	2.341	20.234	1.455	39.186	233	3.716	4.029	63.136
Brindisi	2.198	2.199	4.847	7.590	—	—	—	—	7.045	9.789
Lecce	20	24	4.615	35.246	2	14	6.229	64.889	10.866	100.173
PUGLIA	5.111	6.363	17.610	79.285	1.497	39.514	6.463	68.611	30.681	193.773
Potenza	—	—	11	16	1	21	—	—	12	37
Matera	—	—	347	2.748	1.137	34.792	—	—	1.484	37.540
BASILICATA	—	—	358	2.764	1.138	34.813	—	—	1.496	37.577
Cosenza	—	—	15.368	78.278	—	—	—	—	15.368	78.278
Catanzaro	—	—	2.230	17.659	5	150	3	15	2.238	17.824
Reggio di Calabria	1.006	2.445	1.817	4.239	1.078	11.956	251	4.875	4.162	23.515
CALABRIA	1.006	2.445	19.415	100.176	1.083	12.106	254	4.890	21.758	119.617
Trapani	—	—	365	708	—	—	5	23	370	731
Palermo	—	—	2.798	7.656	694	4.478	4.810	73.452	8.302	85.586
Messina	555	1.211	10.232	46.397	9.008	90.928	652	2.591	20.447	141.127
Aggrigento	2.901	4.557	—	—	—	—	—	—	2.901	4.557
Caltanissetta	—	—	—	—	10	20	—	7	10	27
Enna	—	—	—	—	—	—	—	—	—	—
Catania	—	—	636	3.793	32	619	5.070	53.424	5.738	57.836
Ragusa	—	—	609	3.920	—	—	2.592	32.377	3.201	36.297
Siracusa	755	1.466	1.269	5.602	—	—	925	10.120	2.949	17.188
SICILIA	4.211	7.234	15.909	68.076	9.744	96.045	14.054	171.994	43.918	343.349
Sassari	457	1.452	9.807	143.781	—	—	1	1	10.265	145.234
Nuoro	139	279	609	3.776	—	—	—	—	748	4.065
Cagliari	139	1.086	1.566	11.582	—	—	9	205	1.704	12.873
SARDEGNA	735	2.817	11.972	159.139	—	—	10	206	12.717	162.162
ITALIA	217.715	437.938	1.361.822	10.461.311	618.331	10.237.915	253.356	3.004.870	2.451.224	24.142.034

(a), (b) e (c) Cfr. le note alla pagina precedente.

Segue Tav. 99 — Movimento degli ospiti stranieri negli esercizi extralberghieri

II - Anno 1971, per nazionalità (a)

NAZIONALITÀ	ALBERGHI DELLA GIOVENTÙ	CAMPEGGI	ALLOGGI PRIVATI (b)	ALTRI ESERCIZI (c)	TOTALE
OSPITI					
Austria	3.426	59.191	87.641	25.436	175.694
Belgio	3.090	57.470	13.526	12.819	86.905
Danimarca	1.594	29.309	5.061	3.454	39.418
Finlandia	711	4.369	524	790	6.394
Francia	26.739	211.779	37.139	31.308	306.965
Germania (Rep. Fed.)	20.402	473.208	346.536	102.550	942.696
Grecia	1.628	1.566	922	347	4.663
Irlanda	2.509	2.059	168	236	4.972
Jugoslavia	5.053	8.609	4.952	1.763	20.377
Lussemburgo	127	3.029	900	217	4.273
Norvegia	936	5.468	1.256	437	8.097
Paesi Bassi	4.286	119.579	22.671	17.815	164.351
Portogallo	336	2.543	157	131	3.167
Regno Unito	27.634	116.212	15.226	6.218	165.290
Spagna	5.081	6.511	1.056	1.256	13.904
Svezia	1.500	21.000	12.919	16.958	52.377
Svizzera	6.215	67.383	28.446	12.653	114.697
Turchia	185	1.614	481	186	2.466
Altri paesi europei	5.345	41.999	6.107	2.567	56.018
Argentina	1.810	2.540	850	733	5.933
Australia	8.123	18.536	947	521	28.127
Brasile	621	863	494	204	2.182
Canada	16.699	11.048	1.766	1.705	31.238
Giappone	12.248	925	171	262	13.606
Israele	3.313	1.710	230	887	6.140
Messico	552	575	128	151	1.406
Nuova Zelanda	1.506	5.634	49	86	7.275
Pakistan	145	145	97	17	404
RAU-Egitto	2.484	402	1.283	113	4.282
Stati Uniti d'America	44.136	71.554	22.823	9.823	148.336
Sud Africa (Rep. del)	2.089	5.113	165	237	7.624
Unione Indiana	631	1.227	38	90	1.986
Venezuela	99	503	608	40	1.250
Altri paesi extraeuropei	6.262	8.149	2.954	1.346	18.711
TOTALE	217.715	1.361.822	618.331	253.356	2.451.224
PRESENZE					
Austria	6.145	478.837	1.390.408	332.787	2.208.177
Belgio	6.639	483.651	231.084	127.853	849.227
Danimarca	3.087	201.612	80.842	36.444	321.965
Finlandia	1.562	20.161	10.663	8.115	40.501
Francia	46.100	1.071.366	702.998	371.784	2.192.248
Germania (Rep. Fed.)	47.625	5.049.230	5.128.874	1.254.475	11.480.204
Grecia	2.810	8.794	119.404	3.606	134.614
Irlanda	5.903	7.607	4.521	2.307	20.338
Jugoslavia	8.252	30.564	82.593	8.422	129.831
Lussemburgo	330	20.933	16.775	3.408	41.446
Norvegia	1.982	37.079	18.117	4.728	61.906
Paesi Bassi	9.391	1.140.770	385.632	258.426	1.794.219
Portogallo	571	11.256	2.734	1.248	15.809
Regno Unito	53.737	564.899	309.808	42.983	971.427
Spagna	9.371	19.382	19.987	6.253	54.973
Svezia	3.072	129.484	187.091	224.265	543.912
Svizzera	18.724	618.859	626.155	164.412	1.428.150
Turchia	383	4.833	8.464	860	14.540
Altri paesi europei	11.086	131.927	71.853	22.098	236.964
Argentina	3.974	9.616	23.079	2.404	39.073
Australia	15.538	51.308	38.695	2.731	108.272
Brasile	1.458	4.844	10.844	1.103	18.249
Canada	33.929	36.865	31.745	7.044	109.583
Giappone	20.802	3.574	9.053	2.000	35.429
Israele	6.379	4.483	6.740	4.664	22.246
Messico	1.230	2.756	3.727	1.655	9.368
Nuova Zelanda	3.064	15.486	2.448	448	21.446
Pakistan	296	878	1.728	240	3.142
RAU-Egitto	5.175	1.413	11.267	1.224	19.079
Stati Uniti d'America	90.829	231.125	420.436	84.556	826.946
Sud Africa (Rep. del)	3.962	14.682	7.844	1.720	28.208
Unione Indiana	1.243	3.663	1.620	2.246	8.772
Venezuela	228	2.398	9.171	510	12.307
Altri paesi extraeuropei	13.061	46.996	261.535	17.851	339.443
TOTALE	437.938	10.461.311	10.237.915	3.004.870	24.142.034

(a), (b) e (c) Cfr. le note a pag. 170.

CAP. 14 — ALTRI ASPETTI DELL'ATTIVITA' TURISTICA

TAV. 100 — Bilancia turistica - Entrate e uscite turistiche (a)

Miliardi di lire

MESI TIPO DI VALUTA	1970			1971		
	Entrate (b)	Uscite (c)	Saldo	Entrate (b)	Uscite (c)	Saldo
PER MESE						
Gennaio	58,7	24,9	33,8	54,2	31,0	23,2
Febbraio	45,1	24,4	20,7	49,2	35,4	13,8
Marzo	51,5	29,3	22,2	56,7	43,2	13,5
Aprile	72,3	31,4	40,9	73,4	46,2	27,2
Maggio	73,9	29,1	44,8	82,8	43,2	39,6
Giugno	91,3	42,6	48,7	105,2	51,4	53,8
Luglio	127,1	63,9	63,2	150,6	59,5	91,1
Agosto	137,8	48,3	89,5	174,7	52,1	122,6
Settembre	133,3	45,4	87,9	159,4	46,9	112,5
Ottobre	99,3	41,8	57,5	112,2	38,9	73,3
Novembre	68,3	35,8	32,5	81,9	38,1	43,8
Dicembre	65,5	37,1	28,4	76,2	37,2	39,0
TOTALE	1.024,1	454,0	570,1	1.176,5	523,1	653,4
PER TIPO DI VALUTA						
Dollari USA	369,4	156,9	212,5	397,6	162,5	235,1
Dollari canadesi	18,8	2,5	16,3	23,4	3,2	20,2
Franchi svizzeri	72,7	92,7	— 20,0	79,1	99,1	— 20,0
Corone danesi	2,8	1,0	1,8	2,5	1,7	0,8
Corone norvegesi	0,7	0,4	0,3	1,0	0,4	0,6
Corone svedesi	8,2	1,5	6,7	8,3	2,3	6,0
Fiorini olandesi	13,2	5,1	8,1	16,5	6,5	10,0
Franchi belgi	7,5	3,7	3,8	9,2	4,3	4,9
Franchi francesi	55,1	57,5	— 2,4	67,4	66,0	1,4
Lire sterline	68,3	26,9	41,4	80,4	38,1	42,3
Marchi germanici	171,1	55,8	115,3	218,9	70,0	148,9
Scellini austriaci	21,7	12,2	9,5	25,3	14,8	10,5
Escudos portoghesi	0,5	0,5	—	0,6	0,8	— 0,2
Pesetas	8,6	9,4	— 0,8	10,2	10,3	— 0,1
Valute varie	19,5	5,5	14,0	31,9	17,7	14,2
Lire di conti esteri	186,0	22,4	163,6	204,2	25,4	178,8
TOTALE	1.024,1	454,0	570,1	1.176,5	523,1	653,4

(a) Dati forniti dall'Ufficio Italiano dei Cambi e Banca d'Italia. — (b) Compresa le utilizzazioni « per turismo » dei Conti esteri in lire ordinarie esistenti in Italia. — (c) Compresa le lire cambiate all'estero dagli italiani e reintrodotta in Italia.

TAV. 101 — Credito alberghiero e turistico

Attività della Sezione autonoma per il credito alberghiero e turistico della Banca Nazionale del Lavoro (a)

Anno 1971 - Importi in milioni di lire

MUTUI DELIBERATI NELL'ANNO	MU- TUI	IM- PORTO	MUTUI IPOTECARI IN ESSERE ALLA FINE DELL'ANNO	MU- TUI	IM- PORTO
Fondi ordinari assistiti da contributi (c)	127	8.655	Fondi ordinari assistiti da contributi	263	4.887
Anticipazioni della Cassa per il Mezzogiorno (d)	111	10.492	Anticipazioni del Tesoro sul Fondo di rotazione	447	6.327
Fondi della Regione autonoma della Sardegna (e)	—	—	Anticipazioni della Cassa per il Mezzogiorno	1.060	63.525
			Altre fonti (f)	155	2.303
TOTALE	329	35.278	TOTALE	3.231	143.988

(a) Dati estratti dalla Relazione di bilancio della Sezione istituita con R.D.L. 12 agosto 1937. — (b) Derivanti dal collocamento di obbligazioni. — (c) Legge 15 febbraio 1962 n. 68, Legge 22 luglio 1966 n. 614 e Legge 12 marzo 1968 n. 326. — (d) Legge 10 aprile 1950, n. 646 e successive modifiche e integrazioni. — (e) Legge 11 giugno 1962, n. 588. — (f) Operazioni effettuate con Fondi ERP, leggi regionali ed altre provvidenze.

TAV. 102 — Imposta di soggiorno (a)

Anno 1971

Migliaia di lire

PROVINCIE E REGIONI	ENTI BENEFICIARI						Totale
	Stazioni cura, soggiorno e turismo	Comuni	Enti provinciali turismo	Sezione credito alberghiero (b)	Opera naz. maternità e infanzia	Aggi di riscossione	
Torino	16.639	38.281	17.388	25.052	13.274	8.666	119.300
Vercelli	452	1.573	686	1.000	506	330	4.547
Novara	29.129	5.410	5.803	6.887	6.440	4.195	57.864
Cuneo	6.927	1.483	1.459	1.756	1.585	1.034	14.244
Asti	—	—	—	—	—	—	—
Alessandria	5.896	—	699	699	984	622	8.570
PIEMONTE	58.743	46.747	26.035	35.394	22.759	14.847	204.525
VALLE D'AOSTA	44.406	3.967	7.136	7.930	8.651	5.635	77.725
Varese	6.175	1.682	1.444	1.781	1.511	984	13.577
Como	33.149	3.107	5.385	6.007	6.498	4.232	58.378
Sondrio	17.642	3.990	3.800	4.599	4.095	2.667	36.793
Milano	—	126.702	50.668	76.033	34.555	22.514	310.472
Bergamo	13.361	11.759	6.372	8.726	5.484	3.574	49.276
Brescia	51.847	13.392	11.835	14.517	12.489	8.398	112.478
Pavia	3.281	1.293	927	1.186	912	593	8.192
Cremona	—	—	—	—	—	—	—
Mantova	—	1.825	730	1.095	498	323	4.471
LOMBARDIA	125.455	163.750	81.161	113.944	66.042	43.285	593.637
Bolzano-Bozen	140.263	40.043	33.541	41.558	34.828	22.678	312.911
Trento	100.401	3.422	13.915	14.600	18.046	11.756	162.140
TRENTINO-A. ADIGE	240.664	43.465	47.456	56.158	52.874	34.434	475.051
Verona	47.653	11.148	10.413	12.645	11.163	7.271	100.293
Vicenza	10.110	5.194	3.341	4.380	3.140	2.045	28.210
Belluno	71.442	11.139	13.382	15.612	15.215	9.920	136.710
Treviso	515	1.159	528	760	404	264	3.630
Venezia	368.954	1.660	46.519	46.851	62.998	41.736	568.718
Padova	82.128	11.739	14.957	17.307	17.200	11.204	154.535
Rovigo	—	—	—	—	—	—	—
VENETO	578.802	42.039	89.140	97.555	110.120	72.440	990.096
Pordenone	—	—	—	—	—	—	—
Udine	121.610	259	15.300	15.352	20.798	13.548	186.967
Gorizia	17.952	660	2.507	2.640	3.240	2.112	29.111
Trieste	28.649	650	3.840	3.970	5.060	3.297	45.466
FRIULI-V. GIULIA	168.211	1.569	21.647	21.962	29.098	18.957	261.444
Imperia	82.513	—	10.311	10.311	14.064	9.161	126.360
Savona	182.419	8.072	26.023	27.640	33.294	21.687	299.135
Genova	88.330	29.977	22.776	28.776	22.890	14.789	205.538
La Spezia	6.793	6.761	3.802	5.156	3.342	2.177	30.031
LIGURIA	360.055	44.810	62.912	71.883	73.590	47.814	661.064
Piacenza	255	—	32	32	43	28	390
Parma	37.214	875	5.000	5.175	6.581	4.288	59.133
Reggio nell'Emilia	—	543	217	326	148	96	1.330
Modena	3.131	3.397	1.750	2.430	1.460	950	13.118
Bologna	8.786	29.929	13.067	19.058	9.660	6.293	86.793
Ferrara	44.946	2.251	6.517	6.967	8.275	5.389	74.345
Ravenna	111.880	316	14.107	14.171	19.156	12.478	172.108
Forlì	432.185	3.426	55.377	56.063	74.598	48.527	670.176
EMILIA-ROMAGNA	638.397	40.737	96.067	104.222	119.921	78.049	1.077.393
Massa-Carrara	20.120	1.809	3.238	3.600	3.922	2.529	35.218
Lucca	95.711	1.563	12.585	12.898	16.740	11.555	151.052
Pistoia	45.606	1.103	6.140	6.361	8.074	5.355	72.639
Firenze	146.227	3.279	19.584	20.241	25.818	16.807	231.956
Livorno	39.258	6.738	7.600	8.949	8.529	5.556	76.630
Pisa	1.245	534	369	476	358	233	3.215
Arezzo	1.081	2.276	1.045	1.501	805	524	7.232
Siena	36.471	425	4.727	4.812	6.332	4.124	56.891
Grosseto	28.760	5.815	5.920	7.084	6.488	4.226	58.293
TOSCANA	414.479	23.542	61.208	65.922	77.066	50.909	693.126

(a) Dati forniti dalla Banca nazionale del lavoro. L'imposta giornaliera è applicata secondo la Legge 4 marzo 1958 n. 174: alberghi lusso L. 200; alberghi 1^a L. 120; alberghi 2^o e pensioni 1^a L. 80; alberghi 3^a e pensioni 2^a L. 50; alberghi 4^a e pensioni 3^a L. 20; locande L. 10. Quote forfettarie sono stabilite per gli alloggi privati e per gli altri esercizi extralberghieri. — (b) Per le Regioni a statuto speciale i contributi sono di competenza delle Regioni stesse.

Segue Tav. 102 — Imposta di soggiorno (a)

Anno 1971

Migliaia di lire

PROVINCIE E REGIONI	ENTI BENEFICIARI						Totale
	Stazioni cura, soggiorno e turismo	Comuni	Enti provinciali turismo	Sezione credito alberghiero (b)	Opera naz. maternità e infanzia	Aggi di riscossione	
Perugia	20.536	223	2.655	2.700	3.561	2.320	31.995
Terni	2.419	219	390	434	472	307	4.241
UMBRIA	22.955	442	3.045	3.134	4.033	2.627	36.236
Pesaro e Urbino	58.006	472	7.437	7.532	10.016	6.524	89.987
Ancona	38.511	—	4.812	4.812	6.564	4.255	58.954
Macerata	8.902	1.103	1.553	1.774	1.818	1.185	16.335
Ascoli Piceno	28.333	601	3.781	3.901	4.993	3.253	44.862
MARCHE	133.752	2.176	17.583	18.019	23.391	15.217	210.138
Viterbo	5.543	69	720	734	964	628	8.658
Rieti	2.867	—	358	358	489	319	4.391
Roma	11.027	243	1.475	1.524	1.946	1.267	17.482
Latina	14.476	5.909	4.172	5.355	4.079	2.656	36.647
Frosinone	16.860	390	2.263	2.341	2.980	1.965	26.799
LAZIO	50.773	6.611	8.988	10.312	10.458	6.835	93.977
L'Aquila	17.369	580	2.403	2.519	3.119	2.031	28.021
Teramo	17.070	4.190	3.809	4.647	4.052	2.640	36.407
Pescara	25.764	—	3.219	3.219	4.392	2.930	39.525
Chieti	6.109	754	1.065	1.216	1.247	811	11.202
ABRUZZI	66.312	5.524	10.496	11.601	12.810	8.412	115.155
Isernia	—	—	—	—	—	—	—
Campobasso	2.268	103	325	345	415	270	3.726
MOLISE	2.268	103	325	345	415	270	3.726
Caserta	—	212	85	127	58	38	520
Benevento	—	398	159	239	109	70	975
Napoli	199.952	5.274	27.095	28.150	35.519	23.301	319.291
Avellino	—	—	—	—	—	—	—
Salerno	26.377	3.719	4.783	5.528	5.510	3.658	49.575
CAMPANIA	226.329	9.603	32.122	34.044	41.196	27.067	370.361
Foggia	3.812	3.106	1.718	2.340	1.497	975	13.448
Bari	2.452	9.621	4.154	6.060	3.042	1.981	27.330
Taranto	282	6.785	2.749	4.107	1.899	1.237	17.059
Brindisi	2.057	3.288	1.572	2.230	1.247	813	11.207
Lecce	1.515	—	189	189	258	169	2.320
PUGLIA	10.118	22.800	10.382	14.946	7.943	5.175	71.364
Potenza	2.000	695	528	667	530	346	4.766
Matera	—	1.312	525	788	358	233	3.216
BASILICATA	2.000	2.007	1.053	1.455	888	579	7.982
Cosenza	1.692	5.074	2.241	3.257	1.673	1.090	15.027
Catanzaro	3.108	4.127	2.039	2.865	1.655	1.077	14.871
Reggio di Calabria	4.990	124	673	698	884	576	7.945
CALABRIA	9.790	9.325	4.953	6.820	4.212	2.743	37.843
Trapani	847	—	106	106	144	94	1.297
Palermo	45.736	35	5.729	5.736	7.805	5.085	70.126
Messina	54.953	91	6.804	6.922	9.391	6.117	84.378
Agrigento	6.507	—	1.063	1.063	1.450	944	13.027
Caltanissetta	2.966	—	371	371	506	329	4.543
Enna	2.509	63	339	352	445	290	3.998
Catania	1.198	11.236	4.643	6.893	3.269	2.129	29.368
Ragusa	—	—	—	—	—	—	—
Siracusa	6.975	316	997	1.060	1.274	779	11.401
SICILIA	123.691	11.741	20.152	22.503	24.284	15.767	218.138
Sassari	20.701	4.833	4.519	5.486	4.846	3.157	43.542
Nuoro	—	—	—	—	—	—	—
Cagliari	—	6.870	2.747	4.121	1.874	1.221	16.833
SARDEGNA	20.701	11.703	7.266	9.607	6.720	4.378	60.375
ITALIA	3.297.901	492.661	609.127	707.756	696.471	455.440	6.259.356

(a) e (b) Cfr. le note alla pagina precedente.

**TAV. 103 — Traffico ferroviario in servizio cumulativo internazionale
delle Ferrovie dello Stato (a)
Anno 1971**

SPECIE DEL TRAFFICO	BIGLIETTI - Numero			INTROITI - Milioni di lire		
	1 ^a classe	2 ^a classe	Totale	1 ^a classe	2 ^a classe	Totale
FERROVIE DELLO STATO						
PROVENIENTE DALL'ESTERO						
Biglietti emessi all'estero (b)	288.433	4.364.929	4.653.362	1.200	13.741	14.941
Biglietti emessi in Italia (c)	148.529	524.885	673.414	781	1.741	2.522
TOTALE . . .	436.962	4.889.814	5.326.776	1.981	15.482	17.463
da Paesi della C.E.E.						
Benelux	18.001	126.282	144.283	90	466	556
Francia	88.910	884.029	972.939	480	3.444	3.924
Germania	87.372	805.633	893.005	459	3.036	3.495
da altri Paesi						
Austria	14.744	502.187	516.931	83	1.038	1.121
Cecoslovacchia-Polonia	1.153	14.186	15.319	8	84	92
Jugoslavia	14.155	116.706	130.861	63	427	490
Paesi Nordici (d)	4.312	58.678	62.990	30	254	284
Portogallo	518	4.926	5.444	2	16	18
Regno Unito	17.293	169.443	186.736	143	775	918
Spagna	203	3.266	3.469	1	16	17
Svizzera	179.592	2.108.728	2.288.320	556	5.457	6.013
Altri	10.709	95.770	106.479	66	469	535
Tagliandi emessi da Amministrazioni estere e da Agenzie all'estero (e)	—	116.882	116.882	—	666	666
Biglietti emessi da stazioni di confine (f)	13.845	376.044	389.889	43	417	460
TOTALE . . .	450.807	5.382.740	5.833.547	2.024	16.565	18.589
DIRETTO ALL'ESTERO						
Biglietti emessi all'estero (b)	94.920	1.908.188	2.003.108	1.826	5.017	6.843
Biglietti emessi in Italia (c)	346.942	1.512.285	1.859.227	395	6.005	6.400
TOTALE . . .	441.862	3.420.473	3.862.335	2.221	11.022	13.243
verso Paesi della C.E.E.						
Benelux	18.595	101.968	120.563	111	406	517
Francia	110.090	671.037	781.127	597	2.549	3.146
Germania	86.841	570.669	657.510	532	2.245	2.777
verso altri Paesi						
Austria	25.666	417.074	442.740	176	914	1.090
Cecoslovacchia-Polonia	1.093	6.983	8.076	8	42	50
Jugoslavia	9.314	64.148	73.462	47	249	296
Paesi Nordici (d)	4.503	36.072	40.575	35	167	202
Portogallo	1.715	9.550	11.265	9	30	39
Regno Unito	16.211	135.881	152.092	131	610	741
Spagna	31	722	753	..	4	4
Svizzera	161.412	1.378.725	1.540.137	530	3.661	4.191
Altri	6.391	27.644	34.035	45	145	190
Tagliandi emessi dalle Agenzie per le stazioni di confine FF.SS. (e)	22.302	50.467	72.769	142	296	438
TOTALE . . .	464.164	3.470.940	3.935.104	2.363	11.318	13.681
IN TRANSITO PER L'ITALIA						
Biglietti emessi da Amministrazioni estere	2.928	20.797	23.725	27	112	139
TOTALE . . .	917.899	8.874.477	9.792.376	4.414	27.995	32.409

ALTRE AMMINISTRAZIONI ITALIANE

PROVENIENTE DALL'ESTERO						
Biglietti emessi da Agenzie all'estero (e)	—	1.213	1.213	—	9	9

(a) Dati forniti dal Ministero dei Trasporti - Azienda Autonoma Ferrovie dello Stato - Controllo Viaggiatori e Bagagli. — (b) Viaggi di corse semplici e viaggi di andata dei biglietti di andata e ritorno. — (c) Viaggi di ritorno dei biglietti di andata e ritorno. — (d) Danimarca, Finlandia, Norvegia e Svezia. — (e) Somma dei viaggi consentiti dai tagliandi. In media ogni viaggiatore possiede 3-4 tagliandi. Nel dato della 2^a classe è compreso anche quella della 1^a. — (f) Trattasi del quinto dei biglietti di corsa semplice a tariffa differenziale n. 1 emessi. Tale misura, determinata a seguito di indagine, si reputa rispondente ai biglietti acquistati dagli stranieri.

TAV. 104 — Traffico turistico interno delle Ferrovie dello Stato (a)

Anno 1971

TIPO DEI VIAGGI — MESI	TRENI (b)	VIAGGIATORI	INTROITI Migliaia di lire		TIPO DEI VIAGGI — MESI	TRENI (b)	VIAGGIATORI	INTROITI Migliaia di lire	
			delle Ferrovie Stato	di altri servizi (c)				delle Ferrovie Stato	di altri servizi (c)
TRENI TURISTICI					TRENI DELLA NEVE				
Gennaio	—	—	—	—	Gennaio	44	17.103	14.025	3.130
Febbraio	2	1.282	5.766	15.997	Febbraio	36	12.918	13.449	3.169
Marzo	4	1.019	5.886	35.951	Marzo	35	4.584	4.624	1.185
Aprile	6	2.574	12.774	14.520	Aprile	8	460	376	416
Maggio	13	4.525	13.130	31.629	Dicembre	22	5.568	5.762	37
Giugno	8	2.036	8.922	102.360	TOTALE . . .	145	40.633	38.236	7.937
Luglio	—	—	—	—	FIERE, MOSTRE E CON-				
Agosto	—	—	—	—	GRESSI	—	23.632	171.349	—
Settembre	5	1.063	4.959	20.887	MANIFESTAZIONI PA-				
Ottobre	8	3.639	13.304	26.811	TRIOTTICHE E RELI-	—	31.127	220.059	—
Novembre	—	—	—	—	GIOSE	—			
Dicembre	1	254	188	257	VIAGGI A RICHIESTA				
TOTALE . . .	47	16.392	64.929	248.412	DI AGENZIE DI VIAG-	—	173.022	687.071	—
					GIO ESTERE				

(a) Dati forniti dal Ministero dei Trasporti. — (b) Ove manca il dato il viaggio si intende effettuato con vetture agganciate a treni ordinari. — (c) Autocorriere, funivie, pasti, ecc.

TAV. 105 — Servizi di carrozze letto, pullman e ristorante (a)

SERVIZI	1968	1969	1970	1971
Carrozze letto <i>Viaggiatori</i>	643.901	708.725	737.652	663.879
Carrozze pullman <i>Viaggiatori</i>	17.469	17.777	15.193	6.383
Carrozze ristorante <i>Pasti consumati</i>	648.331	645.343	656.596	643.014
Servizio ristoro <i>Vassoi espressi</i>	492.287	527.966	506.471	461.878

(a) Dati forniti dalla Compagnia internazionale delle carrozze letto e dei grandi treni espressi europei. I dati si riferiscono a servizi prestati sui percorsi italiani.

TAV. 106 — Movimento autoveicoli e viaggiatori trasportati dalle navi traghetto delle Ferrovie dello Stato (a)

Anno 1971

ANNI	SICILIA						SARDEGNA	
	Messina Villa San Giovanni		Messina Reggio Calabria		Totale		Civitavecchia Golfo Aranci	
	Autovetture	Viaggiatori	Autovetture	Viaggiatori	Autovetture	Viaggiatori	Autovetture	Viaggiatori
1° semestre	154.275	3.628.196	4.183	358.523	158.458	3.986.719	38.158	121.852
2° semestre	287.798	4.632.076	11.063	465.474	298.861	5.097.550	87.813	257.179

(a) Dati forniti dal Ministero dei Trasporti - Azienda autonoma delle FF.SS. I dati comprendono il movimento nei due sensi e per i viaggiatori anche quelli trasportati sulle carrozze ferroviarie.

TAV. 107 — Crociere marittime organizzate (a)

APPRODI	NAVI CHE HANNO EFFETTUATO ESCLUSIVAMENTE CROCIERE				NAVI DI LINEA CHE HANNO TRASPORTATO ANCHE CROCIERISTI			
	Crociere	Crociéristi		Durata delle crociere — giorni	Crociere	Crociéristi		Durata delle crociere — giorni
		Totale	Stranieri			Totale	Stranieri	
ANNO 1970								
In porti italiani ed esteri:								
nel Mediterraneo	126	74.863	876	248	17.703	3.130
fuori del Mediterraneo	21	7.114	3.009	302	20	8.833	824
Esclusivamente in porti esteri	98	70.168	67.780	669	27	10.744	10.675	178
TOTALE	245	152.145	1.847	295	37.280	4.132
ANNO 1971								
In porti italiani ed esteri:								
nel Mediterraneo	85	51.642	621	254	19.586	3.244
fuori del Mediterraneo	26	17.672	6.412	288	17	2.392	2.318	694
Esclusivamente in porti esteri	103	80.783	79.940	634	25	12.776	12.681	148
TOTALE	214	150.097	1.523	296	34.754	4.086

(a) Dati forniti dalle Compagnie di navigazione: Adriatica, Costa armatori, Flotta Lauro, Italia, Linee marittime Adriatico, Lloyd triestino e Sicula oceanica.

TAV. 108 — Viaggi di istruzione per studenti (a)

TIPO DEI VIAGGI E DESTINAZIONE	1970						1971					
	Nu-MERO	DURATA - Giorni		PARTECIPANTI			Nu-MERO	DURATA - Giorni		PARTECIPANTI		
		Com- plessiva	Di per- manen- za all'estero	Stu- denti	Profes- sori	Totale		Com- plessiva	Di per- manen- za all'estero	Stu- denti	Profes- sori	Totale
V'AGGI IN ITALIA	84	382	—	3.880	332	4.212	300	1.991	—	10.148	1.084	11.232
VIAGGI ALL'ESTERO (b)	47	396	293	1.584	162	1.746	32	198	146	1.471	157	1.628
Austria	4	20	12	158	13	171	4	26	17	278	22	300
Belgio	3	20	16	49	24	73	2	10	6	119	11	130
Danimarca	—	—	—	—	—	—	1	8	6	71	2	73
Francia	10	77	59	376	36	412	7	33	23	294	41	335
Germania	1	8	8	81	2	83	7	31	24	361	22	383
Gran Bretagna	5	42	30	184	16	200	3	27	18	93	16	109
Grecia	5	37	27	160	15	175	2	21	18	86	9	95
Israele	1	10	9	18	4	22	1	11	11	24	2	26
Jugoslavia	3	22	16	92	8	100	—	—	—	—	—	—
Olanda	2	18	12	56	11	67	3	18	12	106	25	131
Romania	1	15	13	16	2	18	2	13	11	59	7	66
Stati Uniti d'America	1	12	10	25	4	29	—	—	—	—	—	—
Svezia	1	9	6	35	2	37	—	—	—	—	—	—
Paesi diversi	10	106	77	334	25	359	—	—	—	—	—	—

(a) Dati forniti dal Centro italiano viaggi istruzione studenti (CIVIS). I dati si riferiscono ai viaggi premio (gratuiti e semigratuiti), ed a quelli effettuati su richiesta ed a carico di Istituti scolastici e di Enti vari. — (b) Con passaporto collettivo.

TAV. 109 — Turismo sociale
Attività turistica di alcuni principali Enti (a)

TIPO DI ATTIVITA	1969		1970		1971	
	Manifesta- zioni	Partecipanti	Manifesta- zioni	Partecipanti	Manifesta- zioni	Partecipanti
ENTE NAZIONALE ASSISTENZA LAVORATORI - ENAL						
Viaggi e gite di fine settimana:						
all'interno	10.641	697.342	9.977	701.633	9.676	684.538
all'estero	1.065	64.831	639	32.011	771	37.214
Crociere aeree	53	4.218	88	5.577	142	9.220
marittime	99	11.698	68	6.148	79	11.502
Soggiorni estivi	190	13.356	126	15.228	236	16.807
invernali	154	8.078	97	4.282	94	7.295
Raduni estivi	59	41.566	35	29.561	71	32.077
invernali	68	11.214	62	12.867	18	9.286
ENTE TURISTICO DEI LAVORATORI ITALIANI - ETLI						
Viaggi e gite in Italia:						
di lavoratori italiani	580	27.222	1.690	52.852	806	54.886
di lavoratori stranieri	172	5.869	180	5.331	80	8.845
Viaggi e gite all'Estero:						
organizzati dal centro	65	3.141	198	6.022	199	1.820
organizzati dalla Provincia	411	14.910	521	15.708	538	20.528
TOURING CLUB ITALIANO - TCI						
Viaggi per soci:						
all'interno	136	5.712	151	6.400	174	7.832
all'estero	27	1.320	34	1.750	55	2.475
Viaggi per studenti:						
all'interno	4.640	198.200	4.220	171.400	4.302	205.000
all'estero	41	1.640	36	1.520	96	8.420

(a) Dati forniti dagli Enti indicati.

TAV. 110 — Vacanze degli Italiani (a)

1965 e 1968

Migliaia

I - PERSONE ANDATE IN VACANZA

VOCI	1965		1968					
	Persone	Giornate	Maschi		Femmine		Totale	
			N	Giornate	N	Giornate	N	Giornate
PER CLASSI DI ETÀ								
Fino a 14 anni	2.984	71.638	2.003	46.068	1.940	45.633	3.943	91.701
da 15 a 39 anni	4.499	85.020	2.606	43.843	3.088	60.725	5.692	104.568
da 40 a 64 anni	2.975	58.931	1.787	32.253	1.871	39.229	3.658	71.482
65 anni e oltre	549	14.208	337	8.730	395	10.841	732	19.571
TOTALE	11.007	229.797	6.733	130.894	7.292	156.428	14.025	287.322
PER CONDIZIONE E POSIZIONE DELLA PERSONA								
In condizione professionale	4.246	73.878	3.616	59.275	1.523	26.760	5.142	86.035
Agricoltura	163	2.582	186	2.921	82	1.455	288	4.376
Industria	1.801	26.837	1.649	24.082	573	8.398	2.222	32.480
Commercio	594	9.281	453	6.771	290	3.802	703	10.573
Altri rami	1.688	35.198	1.328	25.501	621	13.105	1.849	38.606
In condizione non professionale	6.761	155.919	3.117	71.619	5.766	129.668	8.833	201.287
TOTALE	11.007	229.797	6.733	130.894	7.292	156.428	14.025	287.322
Imprenditori e liberi professionisti	157	3.333	143	2.981	14	305	157	3.286
Lavoratori in proprio e coadiuvanti	741	11.250	673	9.825	276	4.335	949	14.160
Dirigenti e impiegati	1.666	34.220	1.216	23.607	676	13.547	1.892	37.154
Operai e assimilati	1.682	25.075	1.584	22.862	560	8.573	2.144	31.435
Casalingshe	2.291	49.376	—	—	2.871	61.003	2.871	61.003
Studenti	2.656	64.182	1.809	41.730	1.645	39.428	3.454	81.158
Pensionati	552	13.330	455	11.263	420	10.537	875	21.800
Altri e in cerca di 1 ^a occupazione	1.262	29.031	853	18.626	830	18.700	1.683	37.326
TOTALE	11.007	229.797	6.733	130.894	7.292	156.428	14.025	287.322
PER DURATA COMPLESSIVA DELLA VACANZA								
Fino a 7 giorni	559	3.360	548	3.265	462	2.771	1.010	6.036
da 8 a 15 giorni	4.887	62.810	3.224	41.213	3.262	42.112	6.486	83.325
da 16 a 22 giorni	1.920	37.968	1.140	22.500	1.247	24.622	2.387	47.122
da 23 a 30 giorni	2.933	84.812	1.430	41.058	1.686	48.722	3.116	89.780
oltre 30 giorni	708	40.847	391	22.658	635	38.201	1.026	61.059
TOTALE	11.007	229.797	6.733	130.894	7.292	156.428	14.025	287.322
PER PAESE VISITATO								
Solo in Italia	10.540	220.266	6.398	124.533	7.017	150.370	13.415	274.903
Solo all'estero	405	7.691	278	4.674	227	4.358	505	9.032
In Italia e all'estero	62	1.840	57	1.687	48	1.700	105	3.387
TOTALE	11.007	229.797	6.733	130.894	7.292	156.428	14.025	287.322
PER REGIONE DI RESIDENZA DELLA PERSONA								
Piemonte	1.268	24.712	769	13.513	841	16.235	1.610	29.748
Valle d'Aosta	19	369	16	316	16	312	32	628
Lombardia	2.812	60.584	1.611	32.162	1.803	40.671	3.414	72.833
Trentino-Alto Adige	190	3.886	138	2.477	149	3.000	287	5.477
Veneto	794	18.880	446	8.523	513	10.468	959	18.991
Friuli-Venezia Giulia	249	4.596	125	2.339	148	2.809	273	5.148
Liguria	462	9.536	281	5.725	314	7.245	595	12.970
Emilia-Romagna	881	17.950	475	8.965	582	12.476	1.057	21.441
Toscana	743	14.010	443	7.641	493	9.298	936	16.939
Umbria	114	2.210	66	1.198	77	1.477	143	2.675
Marche	151	2.619	109	1.669	104	2.083	213	3.952
Lazio	1.195	28.065	710	15.699	781	19.023	1.491	34.722
Abruzzi	113	2.468	75	1.412	75	1.575	150	2.987
Molise	22	396	25	479	24	474	49	953
Campania	619	11.925	422	7.562	385	7.424	807	14.986
Puglia	476	9.783	335	7.236	327	7.505	662	14.741
Basilicata	39	849	40	761	38	763	78	1.524
Calabria	175	4.131	151	3.227	147	3.443	298	6.670
Sicilia	514	11.137	380	7.628	358	7.669	738	15.497
Sardegna	171	3.711	116	2.162	117	2.278	233	4.440
TOTALE	11.007	229.797	6.733	130.894	7.292	156.428	14.025	287.322

(a) Indagine campionaria effettuata in 1.370 Comuni e su circa 80.000 famiglie. Per maggiori ragguagli Cfr. Note e Relazioni n. 33, luglio 1967 e n. 43, dicembre 1969.

Segue Tav. 110 — Vacanze degli Italiani (a)

1965 e 1968

Migliaia

II - GIORNATE DI VACANZA

VOCI	GIORNATE		VOCI	GIORNATE	
	1965	1968		1965	1968
PER MESE			PER PAESE VISITATO		
Gennaio	878	903	Solo in Italia	220.266	274.902
Febbraio	484	561	Solo all'estero	7.691	9.033
Marzo	429	656	In Italia e all'estero	1.840	3.387
Aprile	1.149	1.604	In Italia	1.069	1.888
Maggio	2.045	3.010	All'estero	771	1.499
Giugno	12.791	17.736			
Luglio	82.614	102.917	TOTALE	229.797	287.322
Agosto	108.841	133.059	PER LOCALITÀ		
Settembre	16.152	20.359	IN ITALIA	221.335	276.790
Ottobre	1.761	2.496	Piemonte	14.788	16.979
Novembre	826	1.096	Valle d'Aosta	3.434	4.393
Dicembre	1.827	2.925	Lombardia	19.978	23.317
TOTALE	229.797	287.322	Trentino-Alto Adige	9.710	9.949
			Veneto	19.824	22.908
			Friuli-Venezia Giulia	5.059	6.021
			Liguria	24.970	31.561
			Emilia-Romagna	26.635	33.554
			Toscana	20.123	23.524
			Umbria	2.145	3.092
			Marche	7.822	9.874
			Lazio	15.900	20.645
			Abruzzi	5.845	6.901
			Molise	687	1.038
			Campania	12.782	16.075
			Puglia	9.559	15.554
			Basilicata	819	1.243
			Calabria	5.999	9.405
			Sicilia	10.415	15.424
			Sardegna	4.841	5.333
			ALL'ESTERO	8.462	10.532
			Austria	268	200
			Belgio	179	192
			Francia	1.785	1.973
			Germania	832	1.052
			Grecia	347	242
			Jugoslavia	712	1.588
			Olanda	100	172
			Regno Unito	287	482
			Spagna	1.038	1.019
			Svizzera	1.537	1.874
			Altri paesi europei	513	756
			Stati Uniti d'America	465	453
			Altri paesi extraeuropei	419	529
TOTALE	229.797	287.322	TOTALE	229.797	287.322
PER SINGOLA DURATA DELLA VACANZA					
Fino a 7 giorni	4.424	7.874			
da 8 a 15 giorni	69.481	93.030			
da 16 a 22 giorni	39.454	48.923			
da 23 a 30 giorni	85.426	91.895			
oltre 30 giorni	31.012	45.600			
TOTALE	229.797	287.322			
PER TIPO DI VACANZA					
Marina e lacuale	113.026	150.168			
Montana	55.897	63.727			
Collinare	28.552	37.207			
Termale o di cura	5.967	6.686			
Giro turistico o crociera	11.631	12.497			
Altro tipo	14.724	17.037			
TOTALE	229.797	287.322			
PER TIPO DI ALLOGGIO					
Alberghi, pensioni, locande	58.499	71.282			
Ostelli della Gioventù e affini	648	996			
Campeggi, rifugi, roulotte	3.607	6.366			
Case per ferie e istituti religiosi	3.566	5.250			
Abitazioni di proprietà di un componente la famiglia	98.571	37.293			
Abitazioni di proprietà di parenti non componenti la famiglia o di amici		87.353			
Alloggi privati in affitto	48.481	62.385			
Colonie	14.887	13.461			
Altro tipo	1.558	2.936			
TOTALE	229.797	287.322			

(a) Cfr. la nota alla pagina precedente.

Tav. 111 — Passaporti individuali (a)

Anno 1971

PROVINCIE E REGIONI	RILASCI	RINNOVI	PROVINCIE E REGIONI	RILASCI	RINNOVI
Torino	24.119	11.627	Perugia	3.102	1.196
Vercelli	3.878	585	Terni	1.799	119
Novara	4.171	3.144	UMBRIA	4.901	1.315
Cuneo	3.703	1.044	Pesaro e Urbino	2.856	978
Asti	1.439	494	Ancona	2.862	968
Alessandria	3.676	966	Macerata	1.796	607
PIEMONTE	40.986	17.882	Ascoli Piceno	2.075	621
VALLE D'AOSTA	1.073	108	MARCHE	9.589	3.194
Varese	7.103	1.010	Viterbo	1.364	380
Como	6.193	2.268	Rieti	517	130
Sondrio	1.299	372	Roma	51.027	27.918
Milano	43.400	86.000	Latina	2.934	1.122
Bergamo	8.320	2.565	Frosinone	3.427	963
Brescia	8.057	2.620	LAZIO	59.269	30.513
Pavia	3.427	1.334	L'Aquila	2.154	588
Cremona	2.281	842	Teramo	1.240	469
Mantova	2.794	1.160	Pescara	2.378	626
LOMBARDIA	82.874	98.371	Chieti	2.943	224
Bolzano-Bozen	3.785	8.408	ABRUZZI	8.715	1.907
Trento	3.877	1.725	Isernia	1.057	78
TRENTINO-A. ADIGE	7.662	10.133	Campobasso	1.765	290
Verona	7.000	2.557	MOLISE	2.822	368
Vicenza	6.235	2.355	Caserta	3.031	602
Belluno	2.620	718	Benevento	2.451	166
Treviso	6.800	3.275	Napoli	19.540	6.868
Venezia	8.960	5.452	Avellino	3.443	817
Padova	7.054	4.263	Salerno	4.911	1.232
Rovigo	1.191	195	CAMPANIA	33.376	9.685
VENETO	39.860	18.815	Foggia	2.359	320
Pordenone	4.843	560	Bari	8.653	2.428
Udine	12.940	2.133	Taranto	2.051	179
Gorizia	1.838	1.330	Brindisi	1.104	106
Trieste	3.817	6.314	Lecce	1.749	165
FRULI-V. GIULIA	23.438	10.337	PUGLIA	15.916	3.198
Imperia	1.841	886	Potenza	1.469	368
Savona	2.868	1.344	Matera	643	208
Genova	12.617	6.249	BASILICATA	2.112	576
La Spezia	3.049	385	Cosenza	3.507	714
LIGURIA	20.375	8.864	Catanzaro	3.806	807
Piacenza	2.386	931	Reggio di Calabria	2.959	791
Parma	3.699	1.356	CALABRIA	10.272	2.312
Reggio nell'Emilia	4.552	534	Trapani	2.532	696
Modena	6.705	2.073	Palermo	10.314	4.054
Bologna	12.512	15.456	Messina	3.501	957
Ferrara	2.780	1.431	Agrigento	2.427	612
Ravenna	3.727	1.279	Caltanissetta	1.393	85
Forlì	4.707	2.198	Enna	665	137
EMILIA-ROMAGNA	41.068	25.258	Catania	5.932	1.955
Massa-Carrara	1.391	440	Ragusa	1.332	151
Lucca	4.143	534	Siracusa	2.569	197
Pistoia	2.135	550	SICILIA	30.665	8.844
Firenze	14.135	8.068	Sassari	1.823	267
Livorno	3.962	1.950	Nuoro	659	100
Pisa	3.831	726	Cagliari	3.518	1.121
Arezzo	2.462	282	SARDEGNA	6.000	1.488
Siena	2.654	221	ITALIA	477.651	266.063
Grosseto	1.965	124			
TOSCANA	36.678	12.895			

(a) Dati forniti dal Ministero dell'Interno. Sono compresi i fogli di identificazione ed esclusi i passaporti rilasciati dal Ministero degli Affari Esteri e dalle Rappresentanze diplomatiche all'estero. Dal 1957 è possibile recarsi all'estero anche con la carta d'identità convalidata dalla Questura. Dal 1968 i passaporti hanno validità quinquennale.

TAV. 112 — Passaporti collettivi (a)

Anno 1971

PROVINCIE E REGIONI	PASSA- PORTI RILA- SCIATI	PARTECIPANTI PER DESTINAZIONE							GIORNATE DI PERMANENZA ALL'ESTERO		
		Austria	Francia	Ger- mania	Jugo- slavia	Spagna	Svizzera	Altri Paesi	Totale	Totale	Media per partec- ipante
Torino	114	—	49	—	551	506	—	2.026	3.132	13.254	4,2
Vercelli	41	—	419	—	493	81	73	186	1.252	6.252	5,0
Novara	37	—	—	—	599	102	151	235	1.087	3.886	3,6
Cuneo	9	—	—	—	69	110	—	106	285	1.442	5,1
Asti	10	—	44	—	57	66	36	31	234	692	3,0
Alessandria	38	—	65	—	435	394	115	153	1.162	3.565	3,1
PIEMONTE	249	—	577	—	2.204	1.259	375	2.737	7.152	29.091	4,1
VALLE D'AOSTA	1	—	—	—	18	—	—	—	18	180	10,0
Varese	82	—	114	—	863	483	22	401	1.883	10.417	5,5
Como	77	—	306	—	1.123	256	146	342	2.173	8.187	3,8
Sondrio	3	—	—	—	41	—	—	31	72	487	6,8
Milano	350	48	104	—	2.016	1.249	322	4.182	7.921	22.623	2,9
Bergamo	57	—	30	—	833	466	135	186	1.650	6.824	4,1
Brescia	50	—	—	—	1.183	90	45	79	1.397	3.011	2,2
Pavia	16	—	42	—	312	43	29	127	553	1.153	2,1
Cremona	23	—	—	—	420	130	—	79	629	2.242	3,6
Mantova	40	—	—	—	528	673	—	179	1.378	4.912	3,6
LOMBARDIA	698	48	596	—	7.317	3.390	699	5.606	17.656	59.856	3,4
Bolzano-Bozen	40	206	—	—	75	540	—	19	154	994	5,3
Trento	45	98	26	—	39	927	—	14	—	1.153	2,3
TRENTINO-A. ADIGE	85	304	26	114	1.467	49	33	154	2.147	7.885	3,7
Verona	112	—	—	—	3.478	138	32	154	3.802	9.263	2,4
Vicenza	135	41	—	—	4.751	150	—	107	5.049	10.159	2,0
Belluno	58	16	—	—	1.921	—	—	223	2.160	5.410	2,5
Treviso	186	62	19	—	6.214	136	280	—	6.691	9.733	1,5
Venezia	210	94	—	—	5.365	163	—	135	5.787	11.217	1,9
Padova	110	—	46	—	4.217	187	38	173	4.681	8.676	1,9
Rovigo	24	—	—	—	656	69	—	65	790	2.228	2,8
VENETO	835	213	65	—	26.602	843	330	857	28.910	56.686	2,0
Pordenone	56	—	—	—	1.874	—	—	—	1.874	2.202	1,2
Udine	171	423	—	—	3.832	—	—	450	4.710	7.730	1,6
Gorizia	24	71	—	—	372	29	—	80	552	2.262	4,1
Trieste	60	20	—	—	915	—	—	21	956	3.130	3,3
FRIULI-V. GIULIA	311	514	—	5	6.993	29	—	551	8.092	15.324	1,9
Imperia	77	—	447	—	163	91	—	82	783	2.122	2,7
Savona	20	—	302	—	66	65	—	124	557	1.892	3,4
Genova	128	16	311	—	922	248	—	1.001	2.718	12.318	4,5
La Spezia	28	—	49	—	270	389	—	48	756	4.101	5,4
LIGURIA	251	16	1.109	—	1.421	793	220	1.255	4.814	20.433	4,2
Piacenza	13	—	—	—	350	8	—	23	381	784	2,1
Parma	71	84	12	—	1.627	145	—	207	2.075	4.452	2,1
Reggio nell'Emilia	101	—	387	—	2.258	13	335	141	3.141	9.037	2,9
Modena	112	—	36	—	3.371	106	36	114	3.683	9.447	2,6
Bologna	200	—	256	—	4.341	109	238	987	5.957	19.684	3,3
Ferrara	69	24	—	—	2.130	125	14	124	2.417	5.100	2,1
Ravenna	60	—	—	—	1.720	122	—	52	1.894	5.286	2,8
Forlì	105	—	—	—	2.805	153	39	189	3.186	7.830	2,5
EMILIA-ROMAGNA	731	108	691	33	18.602	781	662	1.837	22.714	61.620	2,7
Massa-Carrara	16	—	—	—	338	119	—	80	537	2.023	3,8
Lucca	38	—	—	—	619	152	—	348	1.119	2.122	1,9
Pistoia	44	—	—	—	747	153	52	178	1.130	3.245	2,9
Firenze	99	10	102	—	1.992	353	42	367	2.866	10.447	3,6
Livorno	28	—	75	—	617	84	85	78	939	2.963	3,2
Pisa	26	—	19	—	643	116	19	11	808	3.322	4,1
Arezzo	24	—	—	—	662	96	—	70	828	2.485	3,0
Siena	13	—	—	—	337	19	—	—	356	1.185	3,3
Grosseto	9	—	—	—	129	73	—	57	259	1.407	5,4
TOSCANA	297	10	196	—	6.084	1.165	198	1.189	8.842	29.199	3,3

(a) Rilevazione effettuata in collaborazione con il Ministero degli Affari Esteri e con quello dell'Interno, tramite le Questure.

Segue Tav. 112 — Passaporti collettivi (a)

Anno 1971

PROVINCIE E REGIONI	PASSAPORTI RILASCIATI	PARTECIPANTI PER DESTINAZIONE								GIORNATE DI PERMANENZA ALL'ESTERO	
		Austria	Francia	Germania	Jugoslavia	Spagna	Svizzera	Altri Paesi	Totale	Totale	Media per partecipante
Perugia	87	—	162	158	1.126	345	89	821	2.701	11.644	4,3
Terni	9	—	—	—	234	39	—	46	319	1.151	3,6
UMBRIA	76	—	162	158	1.360	384	89	867	3.020	12.795	4,2
Pesaro e Urbino	28	—	—	—	840	42	40	141	1.063	3.540	3,3
Ancona	16	—	99	—	32	72	90	327	620	3.307	5,3
Macerata	6	—	—	—	75	—	—	91	166	707	4,3
Ascoli Piceno	22	—	—	—	420	108	83	10	631	2.234	3,5
MARCHE	72	—	99	—	1.367	222	223	569	2.480	9.788	3,9
Viterbo	12	—	—	—	230	99	—	40	369	1.716	4,7
Rieti	3	—	—	—	—	—	—	142	142	806	5,7
Roma	314	131	2.349	154	737	751	179	3.566	7.867	61.318	7,8
Latina	3	—	—	—	24	5	40	—	69	109	1,6
Frosinone	15	—	—	—	191	240	45	193	669	3.540	6,3
LAZIO	347	131	2.349	154	1.182	1.095	264	3.941	9.116	67.489	7,4
L'Aquila	5	—	—	—	73	13	—	41	127	913	7,2
Teramo	4	—	36	—	38	—	—	47	121	464	3,8
Pescara	4	—	—	—	18	97	—	—	115	751	6,5
Chieti	7	31	—	—	105	—	—	73	209	723	3,5
ABRUZZI	20	31	36	—	234	110	—	161	572	2.851	5,0
Isernia	—	—	—	—	—	—	—	—	—	—	—
Campobasso	4	—	—	—	—	82	—	81	163	896	5,5
MOLISE	4	—	—	—	—	82	—	81	163	896	5,5
Caserta	2	—	—	—	—	58	—	—	58	548	3,4
Benevento	—	—	—	—	—	—	—	—	—	—	—
Napoli	116	—	1.099	24	186	849	91	2.215	4.464	33.411	7,5
Avellino	—	—	—	—	—	118	—	—	—	—	—
Salerno	16	—	—	—	239	—	—	53	410	2.227	5,4
CAMPANIA	134	—	1.099	24	425	1.025	91	2.268	4.932	36.186	7,3
Foggia	6	51	—	—	34	118	—	—	203	1.887	9,3
Bari	93	11	69	—	522	697	—	1.196	2.495	22.683	9,1
Taranto	7	—	—	34	54	7	—	103	198	2.237	11,3
Brindisi	2	—	—	—	—	—	—	59	59	434	7,4
Lecce	2	—	—	—	—	86	—	—	86	510	5,9
PUGLIA	110	62	69	34	610	908	—	1.358	3.041	27.751	9,1
Potenza	1	—	—	—	—	—	—	12	12	84	7,0
Matera	1	—	—	—	—	48	—	—	48	576	12,0
BASILICATA	2	—	—	—	—	48	—	12	60	660	11,0
Cosenza	5	—	—	—	—	84	—	174	258	1.950	7,6
Catanzaro	8	—	—	—	—	116	—	154	270	1.795	6,6
Reggio di Calabria	6	—	7	—	—	40	—	93	140	1.567	11,2
CALABRIA	19	—	7	—	—	240	—	421	668	5.312	8,0
Trapani	19	—	—	—	11	44	—	477	532	2.613	4,9
Palermo	18	17	—	47	—	59	14	335	472	3.577	7,6
Messina	6	—	—	—	95	88	—	169	352	2.480	7,0
Agrigento	1	—	—	—	—	—	—	8	8	32	4,0
Caltanissetta	3	—	—	—	—	24	—	57	81	534	6,6
Enna	2	—	—	—	—	—	—	31	31	155	5,0
Catania	38	—	249	20	25	122	—	633	1.049	8.945	8,5
Ragusa	—	—	—	—	—	—	—	—	—	—	—
Siracusa	2	—	—	—	38	—	—	12	50	322	6,4
SICILIA	89	17	249	67	169	337	14	1.722	2.575	18.658	7,2
Sassari	7	—	—	—	—	117	—	276	393	2.532	6,4
Nuoro	3	—	—	—	—	5	—	66	71	928	13,1
Cagliari	27	—	520	—	—	169	—	245	934	7.215	7,7
SARDEGNA	37	—	520	—	—	291	—	587	1.398	10.675	7,6
ITALIA	4.368	1.454	7.850	589	76.055	13.051	3.198	26.173	128.370	473.335	3,7

(a) Cfr. la nota alla pagina precedente.

TAV. 113 — Carte carburante rilasciate agli stranieri per l'acquisto di buoni benzina (a)

UFFICI AUTORIZZATI AL RILASCIO	1970			1971		
	1° Semestre	2° Semestre	Totale	1° Semestre	2° Semestre	Totale
Ente Naz. Italiano Turismo	483.054	1.015.663	1.498.717	372.994	784.251	1.157.245
Automobil Club Italiano	244.473	514.280	758.753	223.647	441.769	665.416
DELEGAZIONE DI PARIGI	851	3.332	4.183	2.154	4.973	7.127
UFFICI DI FRONTIERA	167.256	378.552	545.808	158.455	337.473	495.928
Francia - Grimaldi	20.973	32.726	53.699	14.002	25.774	39.776
Limone Piemonte	2.324	6.815	9.139	1.727	5.233	6.960
Claviere	3.866	17.501	21.367	3.684	16.921	20.605
Piccolo San Bernardo	76	4.117	4.193	327	4.257	4.584
Susa	4.077	22.649	26.726	4.424	18.723	23.147
Traforo Monte Bianco	11.941	31.661	43.602	14.858	29.507	44.365
Svizzera - Domodossola	352	646	998	244	554	798
Piaggio Valmara	1.799	3.664	5.463	1.381	3.002	4.383
Oria Valsolda	736	1.993	2.729	601	996	1.597
Ponte Tresa	971	1.980	2.951	963	2.052	3.015
Ponte Chiasso	15.826	40.087	55.913	18.266	31.730	49.996
Villa Chiavenna	2.600	4.964	7.564	1.667	3.070	4.737
Tubre	847	2.748	3.595	1.177	2.889	4.066
Tirano Piattamala	602	1.604	2.206	467	1.278	1.745
Gran San Bernardo	7.708	13.956	21.664	7.958	13.548	21.506
Iselle	3.658	11.005	14.663	3.704	10.497	14.201
Monte Spluga	326	2.470	2.796	294	1.735	2.029
Austria - Tarvisio	8.622	18.385	27.007	7.613	15.695	23.508
Brennero	40.818	61.711	102.529	40.938	66.381	107.319
Resia	13.131	20.291	33.422	11.587	20.497	32.084
San Candido	4.447	10.424	14.871	3.597	8.599	12.196
Monte Croce Carnico	2.397	7.627	10.024	2.886	6.499	9.385
Jugoslavia - Trieste	572	1.343	1.915	315	537	852
Gorizia-Casa Rossa	584	1.424	2.008	953	2.138	3.091
Ferneti	3.362	9.827	13.189	2.871	8.884	11.755
Altri Uffici	14.641	46.934	61.575	11.951	36.277	48.228
UFFICI PROVINCIALI	76.366	132.396	208.762	63.038	99.323	162.361
Bolzano	7.674	11.594	19.268	4.556	6.570	11.126
Como	580	1.316	1.896	278	679	957
Firenze	1.719	2.503	4.222	998	830	1.828
Genova	2.504	3.978	6.482	2.036	3.548	5.584
Imperia	1.505	2.420	3.925	921	1.928	2.849
Milano	3.191	3.900	7.091	2.230	2.614	4.844
Napoli	1.328	2.054	3.382	1.242	1.703	2.945
Padova	931	1.347	2.278	842	1.092	1.934
Pisa	377	899	1.276	431	847	1.278
Roma	3.836	4.269	8.105	3.881	4.583	8.464
San Remo	2.249	3.527	5.776	1.189	2.466	3.655
Torino	1.785	2.831	4.616	1.491	2.082	3.573
Trento	1.291	2.957	4.248	963	2.016	2.979
Udine	2.572	5.710	8.282	2.177	3.115	5.292
Venezia	3.462	10.799	14.261	2.964	6.811	9.775
Verona	1.357	4.056	5.413	1.117	2.584	3.701
Altri Uffici	40.005	68.236	108.241	35.722	55.855	91.577
TOTALE	727.527	1.529.943	2.257.470	596.641	1.226.020	1.822.661

(a) Dati forniti da ENIT - A.C.I.

TAV. 114 — Buoni benzina venduti agli stranieri (a)

Litri in migliaia; importi in milioni di lire

PAESI	1969		1970		1971	
	Litri	Importo	Litri	Importo	Litri	Importo
IN ITALIA	134.488	11.047	142.046	12.462	139.446	14.638
ALL'ESTERO.	193.872	16.294	221.474	19.375	235.548	25.032
Austria	11.252	934	12.477	1.081	12.454	1.316
Belgio e Lussemburgo	12.341	1.046	12.847	1.107	13.553	1.455
Danimarca	1.535	129	1.381	118	1.264	134
Finlandia	62	5	63	5	74	8
Francia	15.950	1.321	19.550	1.680	24.552	2.634
Germania	94.036	7.935	110.296	9.698	114.174	12.019
Grecia	66	6	88	8	128	14
Irlanda	44	4	42	4	6	1
Jugoslavia	798	66	842	74	695	74
Norvegia	134	11	138	12	150	16
Paesi Bassi	9.106	765	8.963	764	9.115	973
Regno Unito	5.849	498	6.876	594	5.901	633
Svezia	854	73	753	65	780	84
Svizzera	41.391	3.462	46.748	4.148	52.247	5.623
Stati Uniti d'America	19	2	21	2	32	3
Altri paesi	435	37	389	35	423	45
TOTALE	328.360	27.341	363.520	31.837	374.994	39.670

(a) Dati forniti da ENIT-ACI.

TAV. 115 — Uffici viaggi e turismo (a)

31 dicembre 1971

REGIONI	UFFICI TURISTICI	UFFICI NAVIGAZIONE MARITTIMA E AEREA	UFFICI CHE COMPIONO TUTTI I SERVIZI	TOTALE	REGIONI	UFFICI TURISTICI	UFFICI NAVIGAZIONE MARITTIMA E AEREA	UFFICI CHE COMPIONO TUTTI I SERVIZI	TOTALE
Piemonte	4	13	65	82	Lazio	4	47	172	223
Valle d'Aosta	—	—	9	9	Abruzzi	1	3	14	18
Lombardia	6	30	171	207	Molise	—	1	—	1
Trentino-A. A.	11	—	31	42	Campania	5	23	75	103
Veneto	10	7	95	112	Puglia	1	4	41	46
Friuli-V. G.	5	4	31	40	Basilicata	—	—	1	1
Liguria	8	12	94	114	Calabria	—	6	15	21
Emilia-Romagna	34	3	77	114	Sicilia	5	27	65	97
Toscana	14	21	64	99	Sardegna	1	6	18	25
Umbria	4	—	9	13	ITALIA	121	209	1.066	1.396
Marche	8	2	19	29					

(a) Uffici riconosciuti dal Ministero del Turismo e dello spettacolo ai sensi del R.D.L. 23 Novembre 1936, n. 2523. I dati comprendono anche le succursali e gli uffici temporaneamente chiusi.

TAV. 116 — Istruzione professionale e tecnica turistico-alberghiera
Situazione ai periodi indicati

PROVINCIE E REGIONI	SCUOLE STATALI (a) Anno scolastico 1971-72		CORSI ENALC (b) ott. 1970-sest. 1971		PROVINCIE E REGIONI	SCUOLE STATALI (a) Anno scolastico 1971-72		CORSI ENALC (b) ott. 1970-sest. 1971	
	Corsi	Iscritti	Corsi	Iscritti		Corsi	Iscritti	Corsi	Iscritti
Torino	2	495	—	—	Perugia	3	254	3	109
Vercelli	1	293	—	—	Terni	—	—	—	—
Novara	1	184	1	56	UMBRIA	3	254	3	109
Cuneo	—	—	—	—	Pesaro e Urbino	1	145	—	—
Asti	—	—	—	—	Ancona	1	146	3	122
Alessandria	—	—	—	—	Macerata	—	—	—	—
PIEMONTE	4	972	1	56	Ascoli Piceno	1	119	1	85
VALLE D'AOSTA	1	28	—	—	MARCHE	3	410	4	207
Varese	—	—	—	—	Viterbo	—	—	—	—
Como	—	—	3	154	Rieti	4	336	—	—
Sondrio	2	315	3	119	Roma	5	1.602	7	225
Milano	4	1.547	—	—	Latina	—	—	—	—
Bergamo	2	303	1	59	Frosinone	2	215	—	—
Brescia	2	225	—	—	LAZIO	11	2.153	7	225
Pavia	—	—	—	—	L'Aquila	1	96	—	—
Cremona	—	—	—	—	Teramo	—	—	—	—
Mantova	—	—	—	—	Pescara	1	251	2	64
LOMBARDIA	10	2.390	7	332	Chieti	1	90	1	58
Bolzano - Bozen	—	—	3	113	ABRUZZI	3	437	3	122
Trento	1	83	6	229	Isernia	—	—	—	—
TRENTINO-A. A.	1	83	9	342	Campobasso	—	—	—	—
Verona	—	—	—	—	MOLISE	—	—	—	—
Vicenza	1	150	—	—	Caserta	3	187	—	—
Belluno	2	197	2	57	Benevento	—	—	—	—
Treviso	—	—	—	—	Napoli	7	626	—	—
Venezia	1	426	1	63	Avellino	—	—	1	53
Padova	1	211	—	—	Salerno	2	458	3	134
Rovigo	1	97	—	—	CAMPANIA	12	1.271	4	187
VENETO	6	1.081	3	120	Foggia	1	226	1	57
Pordenone	—	—	—	—	Bari	2	579	—	—
Udine	—	—	2	127	Taranto	—	—	—	—
Gorizia	—	—	2	114	Brindisi	1	375	—	—
Trieste	—	—	3	113	Lecce	1	112	—	—
FRIULI-V. G.	—	—	7	354	PUGLIA	5	1.292	1	57
Imperia	—	—	3	114	Potenza	1	384	—	—
Savona	2	218	—	—	Matera	—	—	—	—
Genova	2	294	2	77	BASILICATA	1	384	—	—
La Spezia	1	64	—	—	Cosenza	3	372	—	—
LIGURIA	5	576	5	191	Catanzaro	2	274	—	—
Piacenza	—	—	—	—	Reggio di Calabria	2	198	—	—
Parma	1	141	—	—	CALABRIA	7	844	—	—
Reggio nell'Emilia	—	—	—	—	Trapani	—	—	—	—
Modena	1	15	—	—	Palermo	3	1.016	—	—
Bologna	—	—	3	117	Messina	—	—	1	39
Ferrara	1	33	—	—	Agrigento	1	36	—	—
Ravenna	2	273	—	—	Caltanissetta	—	—	—	—
Forlì	5	699	3	114	Enna	1	41	—	—
EMILIA-ROMAGNA	10	1.161	6	231	Catania	—	—	—	—
Massa-Carrara	1	230	—	—	Ragusa	—	—	—	—
Lucca	—	—	6	170	Siracusa	—	—	—	—
Pistoia	1	245	—	—	SICILIA	5	1.093	1	39
Firenze	2	943	—	—	Sassari	3	451	2	106
Livorno	—	—	—	—	Nuoro	—	—	—	—
Pisa	—	—	—	—	Cagliari	—	—	4	111
Arezzo	—	—	—	—	SARDEGNA	3	451	6	217
Siena	1	174	—	—	ITALIA	96	16.517	73	2.959
Grosseto	1	45	—	—					
TOSCANA	6	1.637	6	170					

(a) Rilevazione effettuata tramite i Provveditorati agli Studi negli Istituti professionali e negli Istituti tecnici. — (b) Dati forniti dall'Ente nazionale assistenza lavoratori commercio. Trattasi di corsi di formazione, promozione e perfezionamento per personale alberghiero.

TAV. 117 — Visitatori ed introiti degli Istituti d'antichità e d'arte dipendenti dallo Stato (a)

Anno 1971

PROVINCIE E REGIONI	VISITATORI - Numero			INTROITI — Migliaia di lire	PROVINCIE E REGIONI	VISITATORI - Numero			INTROITI — Migliaia di lire
	Con ingresso gratuito	A paga- mento	Totale			Con ingresso gratuito	A paga- mento	Totale	
Torino	281.124	85.516	366.640	11.934	Perugia	31.227	18.234	49.461	2.396
Vercelli	—	—	—	—	Terni	—	—	—	—
Novara	—	—	—	—	UMBRIA	31.227	18.234	49.461	2.396
Cuneo	11.078	—	11.078	—	Pesaro e Urbino	45.320	107.496	152.816	18.165
Asti	—	949	4.516	88	Ancona	6.657	2.534	9.191	243
Alessandria	3.567	—	—	—	Macerata	—	—	—	—
PIEMONTE	295.769	86.465	382.234	12.022	Ascoli Piceno	—	—	—	—
VALLE D'AOSTA	—	—	—	—	MARCHE	51.977	110.030	162.007	18.408
Varese	13.430	—	13.430	—	Viterbo	97.066	21.865	118.931	2.094
Como	—	—	—	—	Rieti	—	—	—	—
Sondrio	3.070	—	3.070	—	Roma	1.112.931	1.537.076	2.650.007	246.969
Milano	98.626	160.678	259.304	28.030	Latina	22.774	—	22.774	—
Bergamo	—	—	—	—	Frosinone	4.049	—	4.049	—
Brescia	86.209	275.926	362.135	22.151	LAZIO	1.236.820	1.558.941	2.795.761	249.063
Pavia	—	—	—	—	L'Aquila	47.210	16.653	63.863	1.577
Cremona	—	—	—	—	Teramo	—	—	—	—
Mantova	46.463	21.084	67.547	2.882	Pescara	28.620	—	28.620	—
LOMBARDIA	247.798	457.688	705.486	53.063	Chieti	12.409	—	12.409	—
Bolzano-Bozen	4.631	24.640	29.271	2.452	ABRUZZI	88.239	16.653	104.892	1.577
Trento	6.110	14.095	20.205	1.398	Isernia	—	—	—	—
TRENTINO-A. A.	10.741	38.735	49.476	3.850	Campobasso	—	—	—	—
Verona	—	—	—	—	MOLISE	—	—	—	—
Vicenza	—	—	—	—	Caserta	870.610	321.192	1.191.802	48.295
Belluno	—	—	—	—	Benevento	10.461	—	10.461	—
Treviso	—	—	—	—	Napoli	3.028.140	1.523.700	4.549.840	189.399
Venezia	77.354	104.296	181.650	18.323	Avellino	—	—	—	—
Padova	8.460	2.029	10.489	191	Salerno	150.019	121.682	271.701	17.140
Rovigo	5.648	—	5.648	—	CAMPANIA	4.057.230	1.966.574	6.023.804	254.834
VENETO	91.462	106.325	197.787	18.514	Foggia	—	—	—	—
Pordenone	—	—	—	—	Bari	62.709	—	62.709	—
Udine	40.550	23.360	63.910	2.298	Taranto	42.327	7.049	49.376	1.009
Gorizia	—	—	—	—	Brindisi	—	—	—	—
Trieste	39.919	124.278	164.197	11.951	Lecce	23.859	—	23.859	—
FRIULI-V. GIULIA	80.469	147.638	228.107	14.249	PUGLIA	128.895	7.049	135.944	1.009
Imperia	11.177	—	11.177	—	Potenza	—	—	—	—
Savona	—	—	—	—	Matera	25.463	—	25.463	—
Genova	37.867	—	37.867	—	BASILICATA	25.463	—	25.463	—
La Spezia	10.987	—	10.987	—	Cosenza	—	—	—	—
LIGURIA	60.031	—	60.031	—	Catanzaro	7.334	—	7.334	—
Piacenza	23.567	—	23.567	—	Reggio di Calabria	10.309	—	10.309	—
Parma	106.323	10.690	117.013	1.281	CALABRIA	17.643	—	17.643	—
Reggio nell'Emilia	—	—	—	—	Trapani	4.379	1.847	6.226	179
Modena	—	—	—	—	Palermo	109.903	113.198	223.101	10.806
Bologna	26.193	3.131	29.324	306	Messina	121.653	105.115	226.768	14.549
Ferrara	817.171	4.752	821.923	458	Agrigento	262.981	38.089	301.070	3.344
Ravenna	1.760.498	7.899	1.768.397	1.154	Caltanissetta	28.285	—	28.285	—
Forlì	16.278	—	16.278	—	Enna	18.895	39.854	58.749	3.571
EMILIA-ROMAGNA	2.750.030	26.472	2.776.502	3.199	Catania	22.620	—	22.620	—
Massa-Carrara	—	—	—	—	Ragusa	7.343	—	7.343	—
Lucca	1.355	1.031	2.386	100	Siracusa	324.133	143.571	467.704	12.028
Pistoia	—	—	—	—	SICILIA	900.192	441.674	1.341.866	44.477
Firenze	1.878.854	1.426.416	3.305.270	236.084	Sassari	—	—	—	—
Livorno	35.423	109.118	144.541	9.846	Nuoro	—	—	—	—
Pisa	5.489	3.367	8.856	331	Cagliari	97.360	11.684	109.044	1.151
Arezzo	11.905	—	11.905	—	SARDEGNA	97.360	11.684	109.044	1.151
Siena	27.419	10.369	37.788	1.455	ITALIA	12.131.791	6.544.463	18.676.254	925.628
Grosseto	—	—	—	—					
TOSCANA	1.980.445	1.550.301	3.510.746	247.816					

(a) Sono considerati soltanto gli Istituti gestiti dal Ministero della Pubblica Istruzione - Direzione generale delle antichità e belle arti.

CAP. 15 — PREZZI ALL'INGROSSO

TAV. 118 — Numeri indici mensili dei prezzi all'ingrosso (a)

Base: 1970 = 100

I — INDICE GENERALE E INDICI PER CLASSI MERCEOLOGICHE

MESI	INDICE GENERALE	PRODOTTI AGRICOLI					PRODOTTI NON AGRICOLI							
		Totale	Agricoli alimentari	Zootecnici alimentari	Agricoli e zootecnici non alimentari	Legname da lavoro	Totale	Industr. alimentari e affini	Industr. agricolt. manif. non aliment.	Metalmeccanici	Combustibili e lubrificanti	Materiale da costruzione	Chimici e affini	
1970.	100,0	100,0	100,0	100,0	100,0	100,0	100,0	100,0	100,0	100,0	100,0	100,0	100,0	100,0
1971.	103,4	102,2	101,2	104,4	95,1	106,0	103,6	104,3	104,1	101,5	112,0	101,9	101,9	101,1
1971 — PER MESE														
Gennaio . . .	102,2	100,6	100,8	101,3	92,9	104,3	102,5	103,3	102,6	100,5	109,5	101,0	101,4	101,4
Febbraio . . .	102,5	100,8	100,5	102,3	92,2	104,8	102,8	103,3	102,5	100,8	111,3	101,0	101,6	101,6
Marzo	102,8	101,9	101,0	104,5	92,8	104,9	102,9	103,2	103,0	101,1	110,3	100,6	101,6	101,6
Aprile	103,0	102,1	101,8	103,6	94,1	105,9	103,2	103,4	103,2	101,4	111,8	101,8	101,2	101,2
Maggio	102,8	101,6	103,0	100,2	95,8	105,5	103,0	103,5	103,3	100,8	111,5	101,8	100,9	100,9
Giugno	103,1	101,5	102,1	101,2	95,4	105,9	103,4	103,9	103,3	100,9	113,9	101,9	101,3	101,3
Luglio	103,4	100,8	100,1	102,3	95,9	106,4	103,8	104,2	103,4	102,1	113,0	102,7	100,9	100,9
Agosto	103,9	101,4	99,8	104,2	96,0	106,4	104,3	104,6	104,8	102,1	114,2	102,4	101,0	101,0
Settembre . .	104,0	103,1	100,1	108,3	96,8	106,3	104,2	105,1	105,2	102,1	112,2	102,4	100,9	100,9
Ottobre	104,2	103,0	101,0	106,9	96,0	106,5	104,4	105,4	105,9	102,1	112,0	102,4	100,9	100,9
Novembre . .	104,3	104,2	102,0	108,6	95,8	107,5	104,3	105,5	105,9	101,8	111,8	102,4	100,9	100,9
Dicembre . . .	104,5	104,9	102,5	109,6	97,0	107,9	104,4	105,6	106,2	101,9	112,0	102,1	100,9	100,9

II — INDICI PER DESTINAZIONE ECONOMICA DEI PRODOTTI

Anno 1971

MESI	BENI DESTINATI AL CONSUMO FINALE				BENI DESTINATI ALLA FORMAZIONE DEI CAPITALI FISSI				MATERIE AUSILIARIE PER LE IMPRESE		
	Totale	non durevoli		Durevoli	Totale	Materiale da costruzione	Mezzi di trasporto	Impianti macch. e attrezz.	Totale	Combustibili e lubrificanti	Altre
		Alimentari	Altri								
Gennaio . . .	102,6	102,1	103,0	102,9	100,3	102,4	101,8	99,7	104,4	108,4	100,5
Febbraio . . .	102,7	102,3	103,0	103,2	100,7	102,5	101,8	100,1	105,7	111,2	100,2
Marzo	103,0	102,9	103,0	103,5	101,1	102,3	104,2	100,5	104,8	109,6	100,0
Aprile	103,1	103,0	103,1	103,5	101,6	103,5	104,2	100,9	105,9	111,8	100,0
Maggio	103,1	102,7	103,3	103,6	101,0	103,6	104,2	100,1	105,2	111,3	99,2
Giugno	103,1	102,8	103,2	103,6	101,0	103,6	104,2	100,1	107,8	116,1	99,5
Luglio	103,4	102,6	103,4	105,5	101,7	104,3	108,4	100,5	106,4	113,8	99,1
Agosto	104,1	103,0	104,1	106,8	101,8	104,1	108,4	100,6	107,7	115,9	99,5
Settembre . .	104,5	104,2	104,1	106,2	101,8	104,2	108,4	100,6	106,4	112,7	100,1
Ottobre	104,8	104,4	104,8	105,8	101,8	104,3	108,4	100,6	106,4	112,4	100,4
Novembre . .	105,1	105,1	104,7	105,8	101,5	104,4	108,4	100,2	106,4	112,2	100,7
Dicembre . . .	105,3	105,4	104,8	106,0	101,6	104,2	108,4	100,3	106,8	112,5	101,1
MEDIA	103,7	103,4	103,7	104,7	101,3	103,6	105,9	100,4	106,2	112,3	100,0

(a) Numeri indici nazionali dei prezzi all'ingrosso con base 1970 = 100 elaborati dall'Istituto Centrale di Statistica, su un complesso di 233 merci, che possono considerarsi un campione ragionato dell'insieme delle merci che danno luogo a transazioni tra gli operatori del settore delle imprese, vale a dire fra agricoltori, industriali e commercianti, escluse le transazioni tra il settore delle imprese e il settore delle famiglie, inteso come settore del consumo finale.

Per ciascuna delle merci prescelte vengono considerati i prezzi relativi alle qualità o varietà più caratteristiche — e possibilmente non soggette a troppo rapidi cambiamenti — praticati nei mercati più rappresentativi.

L'elaborazione procede calcolando, per ciascuna merce considerata, un indice mediante la media aritmetica semplice o ponderata degli indici dei prezzi rilevati per diverse qualità o varietà della merce stessa. Si procede quindi alla sintesi di tali indici ottenendo gli indici delle varie categorie e classi fino all'indice generale.

Le sintesi di ordine superiore vengono effettuate attraverso la media aritmetica ponderata degli indici di ordine inferiore.

Ai fini di tali elaborazioni sono considerati due distinti sistemi di raggruppamenti merceologici: il primo basato sull'origine e sulla natura merceologica dei prodotti ed il secondo sulla loro destinazione economica.

In linea di principio i pesi dei vari indici sono proporzionati alla importanza delle transazioni concernenti le merci cui i prezzi si riferiscono, rappresentata dal valore delle corrispondenti transazioni nell'anno base degli indici.

Cfr. Numeri indici dei prezzi, Base 1970 = 100, in «Metodi e norme», Serie A, n. 12, dicembre 1971.

TAV. 119 — Numeri indici annuali dei prezzi all'ingrosso per classi e categorie di prodotti

Base: 1970 = 100

CLASSI E CATEGORIE	1971	CLASSI E CATEGORIE	1971
PRODOTTI AGRICOLI ALIMENTARI	101,2	PRODOTTI DELLE INDUSTRIE AGRICOLA-MANIFATTURIERE NON ALIMENTARI	104,1
Frumento	103,4	Filati	96,0
Cereali (escluso il frumento)	98,6	Tessuti	103,5
Legumi secchi	120,1	Prodotti del vestiario e affini	108,7
Legumi freschi, patate e ortaggi	96,0	Pellami	97,3
Barbabietola da zucchero	101,7	Calzature	108,9
Tabacco in foglia	119,0	Legname segato e compensato	105,2
Semi oleosi per olii alimentari	104,7	Mobili ed altri manufatti in legno e sughero	109,9
Frutta fresca e secca	107,5	Carta e cartoni	95,4
Vino	96,1	Pneumatici	107,1
Olio d'oliva	103,4		
Caffè crudo	95,6		
PRODOTTI ZOOTECNICI ALIMENTARI	104,4	PRODOTTI METALMECCANICI	101,5
Bovini da macello	102,1	Prodotti siderurgici e rottami	93,6
Ovini e caprini da macello	105,8	Metalli non ferrosi	84,3
Suini da macello	88,2	Motori non elettrici e macchine operatrici	107,2
Equini da macello	102,4	Prodotti meccanici di precisione	103,4
Pollame e conigli da macello	106,5	Attrezzature meccaniche	104,7
Uova	122,4	Macchine e apparecchiature elettriche	101,7
Latte fresco	111,4	Mezzi di trasporto	105,4
Pesce fresco	99,5		
PRODOTTI AGRICOLI E ZOOTECNICI NON ALIMENTARI	95,1	COMBUSTIBILI E LUBRIFICANTI	112,0
Cotone greggio	108,9	Carboni fossili	105,4
Fibre tessili vegetali (escluso il cotone)	102,9	Carbone coke	114,6
Lana greggia	85,9	Petrolio greggio	125,2
Bozzoli	101,5	Benzina	111,3
Semi oleosi per olii industriali	89,4	Prodotti petroliferi (esclusa la benzina)	104,9
Gomma greggia	81,9		
LEGNAME DA LAVORO	106,0	MATERIALI DA COSTRUZIONE	101,9
Tondame da sega	106,3	Materiali di cava	104,1
Legname per pasta	104,5	Materiali da presa	104,1
Altri assortimenti legnosi	106,2	Laterizi	88,3
		Lastre di vetro e di cristallo	102,9
		Manufatti di cemento e affini	103,9
PRODOTTI DELLE INDUSTRIE ALIMENTARI E AFFINI	104,3	PRODOTTI CHIMICI E AFFINI	101,1
Farine	100,4	Prodotti chimici di base	99,0
Pasta alimentare	101,1	Prodotti chimici per l'agricoltura	99,4
Riso lavorato	103,8	Materie plastiche e gomme sintetiche	100,5
Carni conservate, salumi e affini	102,9	Derivati dei prodotti chimici di base ed altri	100,9
Pesce conservato	114,4	Prodotti chimico-farmaceutici	104,8
Conserve vegetali, margarina ed altre preparazioni	102,3	Prodotti chimici per l'igiene	103,0
Burro e formaggi	115,7	Fibre chimiche (artificiali e sintetiche)	99,1
Zucchero e dolciumi	104,5		
Bevande e affini (escluso il vino)	106,3		
Olii alimentari di semi	101,2		
Cruscamì e panelli	104,9		
Prodotti dell'industria del tabacco	100,0	INDICE GENERALE	103,4

TAV. 120 — Numeri indici dei prezzi dei prodotti venduti e dei beni acquistati dagli agricoltori (a)

Base : 1970 = 100

SETTORI - CLASSI CATEGORIE	1969	1970	1971	SETTORI - CLASSI CATEGORIE	1969	1970	1971
PRODOTTI VENDUTI							
PRODOTTI DELLE COLTIVAZIONI AGRICOLE . . .	97,9	100,0	102,5	PRODOTTI DEGLI ALLEVAMENTI	96,3	100,0	106,4
PRODOTTI DELLE COLTIVAZIONI ERBACEE	90,0	100,0	99,3	PRODOTTI DIRETTI	96,3	100,0	100,9
Cereali	95,6	100,0	102,3	Bovini	95,7	100,0	102,6
Legumi secchi	89,4	100,0	117,0	Equini	100,8	100,0	103,5
Legumi freschi	86,7	100,0	97,6	Ovini e caprini	94,9	100,0	105,6
Patate	91,8	100,0	82,0	Suini	91,9	100,0	89,0
Ortaggi	83,5	100,0	98,4	Pollame e conigli	101,3	100,0	106,9
Barbabietola da zucchero	99,1	100,0	101,7	PRODOTTI VARI	96,5	100,0	115,1
Tabacco in foglia	96,7	100,0	119,0	Latte	90,1	100,0	113,1
Semi oleosi	105,1	100,0	100,6	Uova	118,3	100,0	121,2
PRODOTTI DELLE COLTIVAZIONI LEGNOSE	108,7	100,0	106,5	Lana	99,9	100,0	88,8
Prodotti vitivinicoli	98,6	100,0	97,2	Bozzoli	76,6	100,0	86,6
Olio di oliva	96,1	100,0	103,9	INDICE GENERALE . . .	97,3	100,0	104,0
Agrumi	104,8	100,0	119,1				
Frutta fresca	140,5	100,0	125,5				
Frutta in guscio	98,5	100,0	93,3				
BENI ACQUISTATI							
BENI CORRENTI	97,0	100,0	101,3	MANGIMI	96,0	100,0	101,5
CONCIMI	100,8	100,0	100,1	Semplici	95,5	100,0	99,6
Semplici	99,6	100,0	100,2	Cereali	98,2	100,0	97,4
Azotati	99,7	100,0	100,0	Sfarinati e cruscame	83,4	100,0	101,2
Fosfatici	99,5	100,0	100,7	Altri	93,5	100,0	102,7
Potassici	99,3	100,0	100,7	Composti-miscele	97,2	100,0	104,6
Complessi	102,5	100,0	99,9	Miscele per bovini	97,5	100,0	105,4
Azoto-potassici	100,7	100,0	101,1	Miscele per suini	96,5	100,0	109,7
Fosfo-azotati	101,1	100,0	99,5	Miscele per polli	97,3	100,0	102,2
Fosfo-potassici	100,0	100,0	100,5	ENERGIA MOTRICE	100,0	100,0	100,2
Fosfo-azoto-potassici	103,2	100,0	100,0	Combustibili e lubrificanti	100,0	100,0	100,3
ANTIPARASSITARI	99,1	100,0	98,0	Energia elettrica	100,0	100,0	100,0
Anticrittogamici	97,9	100,0	96,6	BENI D'INVESTIMENTO . .	89,0	100,0	106,8
Insetticidi	101,8	100,0	100,2	Costruzioni ed opere . . .	86,9	100,0	105,4
Fumiganti	97,2	100,0	101,2	Fabbricati rurali	87,9	100,0	104,6
Esche avvelenate	97,2	100,0	96,6	Altre costruzioni ed opere	86,3	100,0	105,9
Diserbanti	98,6	100,0	100,1	MACCHINE AGRICOLE	92,4	100,0	108,8
SEMENTI	94,0	100,0	105,9	Trattrici	92,8	100,0	111,6
Cereali	94,6	100,0	105,9	Macchine per la lavorazione e coltivazione del suolo	90,8	100,0	110,1
Legumi	99,4	100,0	105,9	Macchine per la raccolta e la prima lavorazione dei prodotti	94,4	100,0	105,8
Patate	85,0	100,0	94,1	Macchine per la successiva lavorazione dei prodotti	91,6	100,0	104,4
Barbabietola da zucchero	100,0	100,0	108,1	Macchine per gli allevamenti	92,8	100,0	105,0
Foraggiere	100,3	100,0	130,9	INDICE GENERALE . . .	94,6	100,0	103,0

(a) Indici calcolati dall'Istat con base 1970 = 100, che sostituiscono i precedenti calcolati con base 1966 = 100.

L'elaborazione dell'indice dei « prodotti venduti » viene effettuata calcolando gli indici elementari di ciascun prodotto, per ciascuna piazza, sulla media annuale dei prezzi mensili rilevati dagli Uffici provinciali di statistica nei mesi di produzione. Per medie aritmetiche, ponderate in base alle quantità prodotte in ciascuna regione rappresentata, nel triennio 1968-70, si perviene all'indice nazionale di prodotto; per successive medie aritmetiche, ponderate in base alla produzione lorda vendibile del triennio 1969-71, si perviene agli indici di ordine superiore fino all'indice generale.

L'elaborazione degli indici dei « beni acquistati » viene effettuata, in linea di massima, calcolando gli indici elementari di piazza sulla media annua dei prezzi mensili pagati dagli agricoltori; per medie aritmetiche semplici si ottengono gli indici nazionali di prodotto e per successive medie aritmetiche, ponderate in base alle spese sostenute dagli agricoltori nel triennio 1969-71, gli indici di ordine superiore fino all'indice generale. Cfr. Bollettino mensile di Statistica n. 10, 1972.

TAV. 121 — Prezzi all'ingrosso di alcuni prodotti agricoli nei principali mercati (a)

Lire per quintale salvo diversa indicazione

MERCATO PIAZZE E QUALITÀ			MERCATO PIAZZE E QUALITÀ		
	1970	1971		1970	1971
PRODOTTI DELLE COLTIVAZIONI ERBACEE					
CEREALI			LEGUMI		
FRUMENTO			CECI		
<i>Tenero</i>			Bari	11.800	18.250
Cuneo	6.828	6.994	Cagliari	8.780	15.825
Pavia	6.848	6.973	FAGIOLI SECCHI		
Mantova	6.747	7.021	Vercelli, <i>saluggia</i>	19.725	22.210
Verona	6.838	7.036	Ravenna	20.400	21.333
Padova	6.844	7.123	Ferrara, <i>raviotti</i>	19.929	26.333
Bologna	6.709	7.152	Arezzo, <i>comuni</i>	13.955	18.800
Firenze	6.932	7.154	Campobasso	10.500	13.071
Perugia	6.903	7.156	Caserta, <i>cannellini</i>	20.700	22.864
Macerata	6.863	7.112	FAVE COTTOIE		
Roma	6.968	7.191	Bari	11.000	11.500
Campobasso	7.033	7.128	Matera	—	14.000
<i>Duro</i>			Agrigento	7.458	9.067
Bari	8.042	8.063	Cagliari	8.159	10.514
Matera	7.767	8.108	LENTICCHIE		
Catanzaro	7.610	7.690	Viterbo, <i>di Onano</i>	27.000	24.500
Caltanissetta	8.388	8.533	Caltanissetta, <i>di Villalba</i>	30.000	32.000
Enna	8.296	8.650	PISELLI SECCHI		
Cagliari	7.635	7.693	Lecce, <i>scelti</i>	13.700	14.033
AVENA			Reggio Calabria	17.252
Grosseto	5.146	5.295	PATATE E PRODOTTI ORTICOLI		
Roma	6.200	5.955	PATATE		
Campobasso	6.000	5.860	Torino	4.536	3.411
Foggia	5.823	5.858	Trento	5.200	3.114
Matera	5.983	5.973	Bologna	6.272	4.972
GRANOTURCO			Firenze	5.403	4.133
Brescia	5.837	5.741	Campobasso	4.583	4.217
Treviso	6.408	5.933	Napoli	3.639	3.217
Venezia	6.373	5.840	AGLI SECCHI		
Udine	5.871	5.733	Alessandria	11.400	21.167
Bologna	6.021	5.862	Rovigo, <i>in mazzi</i>	11.767	22.257
ORZO VESTITO			Piacenza	17.542	24.929
Foggia	5.685	5.595	CIPOLLE SECCHIE		
Matera	6.000	5.992	Alessandria, <i>rosse-bianche</i>	7.972	2.052
Enna	5.825	6.950	Parma	6.534	1.691
Sassari	6.100	6.000	Firenze, <i>rosse</i>	10.154	5.097
RISONE (b)			Avellino, <i>nostrane</i>	6.806	4.075
<i>Comune originario</i>			Catanzaro, <i>di Tropea</i>	5.025	2.831
Vercelli	7.848	8.073	CARCIOFI - al cento		
Milano	7.886	8.070	Savona	3.125	3.583
<i>Semifino</i>			Latina, <i>di Fondi</i>	—	2.038
Vercelli, <i>Maratelli</i>	9.306	8.940	Bari	3.288	2.380
Novara, <i>R. Marchetti</i>	8.732	8.857	CAVOLI VERZE		
Milano, <i>Maratelli</i>	10.092	9.361	Torino	6.243	6.386
<i>Fino</i>			Milano	10.970	8.280
Vercelli, <i>Rizzotto</i>	8.835	8.744	Verona	7.100	9.080
Milano, <i>Rizzotto</i>	8.973	8.802	Savona	3.138	3.118
Pavia, <i>Arborio</i>	8.123	9.435	Roma	4.729	4.970
SEGALE			Bari	3.500	3.600
Milano	5.514	5.511	CAVOLIFIORI		
Udine	5.500	—	Firenze	6.137	6.307
Avellino	6.200	6.200	Ascoli Piceno	3.125	2.900
Cosenza	6.243	6.663	Napoli	3.600	2.640
			Palermo	11.420	10.727

(a) I prezzi riportati nella presente tavola sono stati rilevati dagli Uffici provinciali di statistica presso le Camere di commercio, industria, artigianato e agricoltura secondo norme impartite dall'Istituto centrale di statistica. — (b) Per il 1970 prezzi medi ponderati comunicati dall'Ente Nazionale Risi per tutte le varietà comuni, semifine e fine; per il 1971 prezzi comunicati dagli Uffici provinciali di statistica, riferiti alle varietà a fianco indicate.

Segue Tav. 121 — Prezzi all'ingrosso di alcuni prodotti agricoli nei principali mercati (a)
Lire per quintale salvo diversa indicazione

MERCÌ PIAZZE E QUALITÀ			MERCÌ PIAZZE E QUALITÀ		
	1970	1971		1970	1971
Segue PRODOTTI DELLE COLTIVAZIONI ERBACEE					
POMODORI			Caserta, forestiera		
<i>Uso alimentare</i>				40.464	48.692
Savona	5.167	4.567	COLTIVAZIONI INDUSTRIALI VARIE		
Bologna	9.438	10.281	BARBABIETOLA DA ZUCCHERO		
Roma	11.120	9.350	<i>Per grado polarimetrico (c) .</i>		
Salerno	5.350	4.563		75,49	83,90
Pescara	6.325	6.150	TABACCO IN FOGLIA (d)		
Ragusa	5.425	5.630	<i>Chiaro da fumo</i>		
<i>Uso industriale</i>			Erzegovina		
Piacenza	2.075	2.017		83.651	86.583
Ascoli Piceno	1.225	1.300		104.645	106.254
Salerno, per salsa	2.200	1.728		93.030	96.230
Bari	2.500	2.200		80.167	78.230
				67.228	66.561
FIBRE TESSILI			<i>Scuro da fumo</i>		
COTONE GREGGIO			Beneventano		
Trapani, Akala, 1ª qualità	16.335	16.500		64.550	67.226
CANAPA MERCANTILE (b)			Kentucky		
Caserta, passana	45.911	52.375		67.670	72.286
				70.893	71.642
PRODOTTI DELLE COLTIVAZIONI LEGNOSE					
VINO - a hl			Bolzano-Bozen, rosa di Cal-		
Alessandria, da pasto 10° .	8.122	7.135	darò	1.500	3.600
Firenze, comune 10°-11° .	9.225	8.571	Trento, renette champagne	2.000	—
Roma, dei Castelli 12° . . .	12.250	12.250	Verona, deliziose	3.925	5.200
Foggia, 10°-11°	7.827	6.318	Ferrara, imperatore Aless-		
Lecce, 14°	11.170	10.494	sandro 1ª scelta	3.130	3.935
Trapani, bianco 14°	8.821	8.921	Ferrara, abbondanza 1ª q.	2.430	3.170
			Benevento, annurche 1ª q.	6.300	8.167
			Salerno, limoncelle	—	3.500
OLIO DI OLIVA			PERE		
<i>Sopraffino vergine</i>			Cuneo, cedrata		
Imperia	61.854	61.958		4.533	4.667
Bari	58.308	62.242	Bolzano-Bozen, Alessandro		
<i>Fino</i>			Bolzano-Bozen, trionfo di		
Imperia	56.646	57.688	Vienna	3.500	4.000
Salerno	57.500	58.292	Trento, passacrassana . . .	—	3.750
Catanzaro	47.958	50.600	Verona, abate Fetel	4.758	5.650
<i>Comune</i>			Verona, William	3.800	4.375
Imperia	50.542	53.458	Ferrara, abate Fetel	7.130	8.840
Roma	54.996	58.500	Ravenna, William	3.200	3.300
Brindisi	46.125	48.333	Salerno, coscia	10.000	5.500
Messina	54.438	64.479	PESCHE		
			Cuneo, Hale		
			Verona, fior di maggio . . .		
			Verona, amsdn		
			Verona, elberta		
			Ravenna, Hale		
			Ravenna, S. Anna Balducci		
			Napoli, Hale		
			Matera, dixired		
			UVA DA TAVOLA		
			Bologna, chasselas-Angela .		
			Roma, regina		
			Chieti, pergolone		
			Bari, regina		
			Trapani, zibibbo		
			Ragusa, regina		
			FRUTTA IN GUSCIO ED ESSICCATA		
			MANDORLE IN GUSCIO		
			Bari		
			Caltanissetta		
			Siracusa		
			NOCCIUOLE IN GUSCIO		
			Viterbo, romane		
			Avellino, tonde		
			Enna, tonde		
			NOCI IN GUSCIO		
			Napoli, Sorrento 1ª qualità		

(a) Cfr. la nota (a) alla pagina precedente. — (b) Prezzi medi di libero mercato. — (c) Prezzi forniti dall'Associazione nazionale bieticoltori. — (d) Prezzi di libero mercato comunicati dall'A.I.M.A.

TAV. 122 — Prezzi all'ingrosso di alcuni prodotti zootecnici e della pesca
nei principali mercati (a)

Lire per quintale salvo diversa indicazione

MERCI PIAZZE E QUALITÀ	1970	1971	MERCI PIAZZE E QUALITÀ	1970	1971
PRODOTTI DIRETTI DEGLI ALLEVAMENTI - A peso vivo					
BESTIAME DA MACELLO					
BOVINI			OVINI		
VITELLI, 1ª qualità			AGNELLI		
Cuneo (b)	82.875	85.721	Grosseto	68.733	71.225
Brescia	76.742	77.008	Perugia	78.892	81.350
Verona	72.642	72.867	Viterbo	76.278	83.889
Bologna	70.158	72.892	Chieti	74.083	77.417
Firenze	72.390	72.333	Cosenza	71.556	88.750
Perugia	69.217	71.583	SUINI		
BUOI, 1ª qualità			GRASSI, da 145 a 160 kg		
Alessandria	47.075	47.671	Milano	48.167	42.550
Verona	50.313	49.094	Brescia	48.500	42.958
Treviso	47.775	49.683	Cremona	48.808	43.092
Reggio nell'Emilia	51.267	54.408	Modena	48.806	43.403
Firenze	48.233	49.000	Bologna	48.867	43.258
Perugia	50.060	51.125	Perugia	49.600	43.017
Cosenza	38.833	38.417	POLLAME		
VACCHE, 1ª qualità			GALLINE, allev. intensivo		
Cuneo (c)	51.525	57.283	Cuneo	34.392	34.517
Cremona	37.717	37.725	Varese	34.000	33.200
Mantova	36.388	34.767	Padova	30.338	30.846
Bologna	43.500	43.775	Forlì	37.200	40.375
Firenze	37.025	37.475	POLLI, allev. intensivo a terra		
Perugia	41.375	41.642	Cuneo	34.925	38.658
			Mantova	34.758	38.004
			Forlì	35.100	38.617
			Caserta	36.700	39.783
			allev. intensivo in batteria		
			Cuneo	32.025	35.400
			Mantova	31.888	34.525
			Forlì	32.317	35.683
			Caserta	33.350	35.617
PRODOTTI ZOOTECNICI VARI					
UOVA FRESCHE - al mille (gr 55-60)			SALTATA		
Cuneo	20.254	25.421	Grosseto, Toscana 1ª	675	630
Brescia	17.914	21.325	L'Aquila, matricina	788	771
Treviso	17.787	23.864	Bari, altamura	779	800
Modena	18.306	24.680	Bozzoli - al kg		
Latina	19.083	23.843	FRESCHI		
Caserta	30.033	31.687	Brescia	1.300	1.300
LATTE DI VACCA - a hl			Cremona	1.288	1.300
PER CONSUMO DIRETTO			SECCHI		
Bologna	7.579	8.888	Milano, bianchi	2.463	2.500
Firenze	8.200	8.900	PELLI GREZZE		
Roma	8.535	9.511	BOVINE		
Campobasso	7.525	8.067	VITELLI		
PER USO INDUSTRIALE			Torino, quadrate, da kg 12-20, peso coda		
Bergamo	7.797	—		38.092	39.000
Treviso	7.259	8.084	Roma, salate, quadrate, da kg 3-8		
Terni	6.975	7.621		40.792	37.367
Campobasso	7.525	8.067	ALTRI BOVINI		
Avellino	7.792	8.308	Milano (d)	21.992	21.075
LANA GREGGIA - al kg			Palermo, locali, fresche	15.417	15.000
SUDICIA			OVINE		
Grosseto, Toscana 2ª	350	323	Perugia, montoni lanati	20.708	16.000
Roma, Lazio di tosa	410	295	Cagliari, montoni tosati	50.750	50.500
L'Aquila	371	354			
Bari, altamura	414	483			
Cagliari, matricina	315	263			
PRODOTTI DELLA PESCA					
Milano, cefali grossi	57.926	56.544	Roma, cefali	79.999	85.933
Milano, sogliole medie	275.892	292.524	Roma, alici	20.626	23.524
Venezia, anguille	104.942	126.975	Messina, alici	27.809	31.513
Ancona, sogliole	300.017	334.100	Messina, sarde	23.621	21.567

(a) Cfr. nota (a) alla pag. 193. — (b) Vitelli da latte alimentati o ingrassati esclusivamente con latte o farina di latte, fino al peso di kg. 230. — (c) Prezzi riferiti a vacche destinate al macello con esclusione dei capi abbattuti per fine carriera e destinati ad esclusivo uso industriale. — (d) Vacche con testa e zampe, da kg. 30 e più.

TAV. 123 — Prezzi all'ingrosso di alcuni prodotti forestali nei principali mercati (a)

Lire per quintale salvo diversa indicazione

MERCI — PIAZZE E QUALITÀ	1970	1971	MERCI — PIAZZE E QUALITÀ	1970	1971
LEGNAME GREZZO DA LAVORO - a metro cubo					
TRONCHI DI ABETE			TRONCHI DI LARICE		
Torino	29.625	29.833	Bolzano-Bozen	23.917	23.917
LEGNAME DA ARDERE					
ESSENZA DOLCE			ESSENZA FORTE		
Cuneo	698	683	Belluno	1.224	1.238
Bolzano-Bozen	746	738	Bologna	1.342	1.333
			Firenze	850	890
CARBONE VEGETALE					
CANNELLO			SPACCO		
Bologna	8.038	8.813	Perugia	6.325	7.283
Grosseto	6.144	6.758	Rieti	4.000	4.000
Perugia	6.725	7.683	L'Aquila	3.950	6.104

TAV. 124 — Prezzi all'ingrosso di alcuni prodotti delle industrie agricolo-manifatturiere nei principali mercati (a)

Lire per quintale salvo diversa indicazione

MERCI — PIAZZE E QUALITÀ	1970	1971	MERCI — PIAZZE E QUALITÀ	1970	1971
INDUSTRIE ALIMENTARI ED AFFINI					
FARINA DI FRUMENTO TENERO			Bologna, da 15 a 20 kg	22.463	20.092
Tipo 0			Perugia, da 16 a 20 kg	29.833	31.375
Roma	8.799	9.213	Roma, da 15 a 20 kg	28.000	38.000
Salerno	8.900	9.217			
Tipo 1			STRUTTO		
Milano	8.065	8.431	Milano	18.071	14.291
Bologna	8.319	8.641	Modena	31.788	22.792
Bari	8.567	8.938	Bologna	20.163	16.058
FARINA DI GRANOTURCO			Roma	25.433	27.000
Milano, fioretto	6.946	6.958	PROSCIUTTO CRUDO		
Padova, nostrana gialla	8.413	8.225	Torino, di Parma	258.333	275.833
Treviso, bianca nostrana	7.054	6.756	Milano, di Parma stag.	218.692	239.221
PASTA ALIMENTARE (b)			Modena, salato nuovo	203.125	219.792
Milano	19.365	19.618	Bologna, tipo Parma	209.125	223.858
Salerno	18.417	19.000	Firenze, nostrano	180.800	191.800
Bari	19.000	19.083	SALAME CRUDO		
RISO LAVORATO			Milano, cresponetto	171.458	172.910
Comune			Cremona, stagionato S.B.	220.000	220.000
Vercelli	12.777	13.317	Modena, crudo	220.142	221.667
Milano	12.800	13.429	Macerata, tipo Fabriano	118.583	125.833
Semifino			Roma, tipo Fabriano, S.B.	139.967	152.500
Vercelli, Maratelli	17.394	17.655	MORTADELLA		
Milano, Maratelli	17.325	17.778	Milano, 2ª qualità	61.875	63.592
Fino			Bologna, puro suino	101.000	101.000
Vercelli, Ribe	16.161	16.085	Firenze, puro suino	100.083	97.808
Mantova, Vialone nero	25.955	25.788	Roma, S.B. extra	82.258	85.000
CONSERVA DI POMODORO			OLIO DI SEMI		
Piacenza, triplo concentrato			Milano, 1ª qualità	25.032	24.916
in fusti	22.500	21.702	ALCOOL (c) - a ettanidro		
Salerno, doppio concentrato			Torino	113.375	133.750
scatole da g 500	27.833	26.833	Milano	111.373	132.167
LARDO			ZUCCHERO		
Milano, da 15 a 20 kg	26.750	24.654	Milano, raffinato semolato	20.351	21.710
Reggio E., 17-20 kg	25.918	25.842			
Modena, pezzatura unica	38.956	36.850			

(a) Cfr. la nota (a) alla pag. 193. — (b) Pasta di semola di grano duro confezionata in pacchi. — (c) Commestibile, a 95° di 1ª categoria.

Segue TAV. 124 — Prezzi all'ingrosso di alcuni prodotti delle industrie agricolo-manifatturiere nei principali mercati (a)

Lire per quintale salvo diversa indicazione

MERCİ PIAZZE E QUALITÀ		1970	1971	MERCİ PIAZZE E QUALITÀ		1970	1971
---------------------------	--	------	------	---------------------------	--	------	------

Segue INDUSTRIE ALIMENTARI ED AFFINI

BURRO		1970	1971	MERCİ PIAZZE E QUALITÀ		1970	1971
Di affioramento				Provolone			
Milano	107.390	115.125	Cremona	86.727	102.421		
Pavia	106.317	113.825	Asiago				
Vicenza	112.873	119.285	Vicenza, stagionato invern.	120.004	131.869		
Reggio nell'Emilia	100.135	106.778	Fontina				
Di centrifuga			Aosta, da latteria	92.667	97.958		
Cuneo, non confezionato	112.750	119.167	Gorgonzola fresco				
Milano, in pani	114.742	120.877	Novara	63.283	72.017		
			Milano	61.694	71.821		
FORMAGGI				ACCIUGHE			
Grana, stagionato 1 anno			Genova, naz. latte 10 kg .	67.542	71.125		
Parma (b)	165.525	207.500	Agrigento, 1ª qualità in	60.417	65.000		
Reggio nell'Emilia (b)	167.718	206.183	latte 10 kg				
Pecorino, stagionato 1 anno			TONNO ALL'OLIO				
Viterbo, romano	155.000	171.250	Palermo, in scatole da 5 kg	102.417	133.583		
Nuoro, fiore sardo	125.417	136.833					

INDUSTRIE TESSILI

FILATI		1970	1971	TESSUTI - al metro		1970	1971
FILATI DI LANA - al kg				TESSUTI DI LANA			
Torino, merinos pura lana				Roma, cardato, alt. cm 140			
pettinata titolo 2/40	3.600	3.600	g 600	1.948	2.000		
			Roma, pettinato, alt. cm 150				
FILATI DI COTONE			g 550	5.246	5.350		
Milano, America 1ª base			TESSUTI DI COTONE				
titolo 20 unico	82.631	76.446	Milano, madapolam candido				
			cm 80	267	273		
SETA GREGGIA - al kg			Roma, madapolam colorato				
Milano, bianca classica 13/			cm 80	298	300		
15	13.375	12.904	TESSUTI DI SETA				
			Milano, di pura seta	1.816	1.894		
FILATI DI CANAPA			TESSUTI DI CANAPA				
Milano, lungo taglio, base 10	120.506	131.640	Torino, greggia g 250 al m³	556	594		
			Milano, Otona g 700 al m³	1.210	1.243		

INDUSTRIE DELLE PELLI, CUOIO E CALZATURE

CUOIO		1970	1971	CALZATURE DA UOMO - al paio		1970	1971
Torino, spessore mm 4-5	92.500	94.275	Torino, tutto cuoio	5.542	5.967		
Milano, spessore mm 3-5	88.850	92.783	Milano, tutto cuoio	6.779	6.900		

INDUSTRIE DEL LEGNO - a metro cubo

TRAVI DI ABETE		1970	1971	TAVOLE, 1º assortimento (e)		1970	1971
Aosta, uso Trieste (c)	28.563	29.500	di abete				
Bolzano-Bozen, uso Trieste	21.417	20.417	Bolzano-Bozen	64.750	65.083		
			Vicenza	65.250	70.000		
TRAVI DI LARICE			Belluno	59.780	64.625		
Aosta, segate (d)	40.208	42.500	di larice				
			Torino	71.458	72.000		
			Bolzano-Bozen	69.167	68.542		
			Belluno	63.063	66.750		

CARBONI FOSSILI - a tonnellate

ESTERO DA VAPORE		1970	1971	NAZIONALE		1970	1971
Torino	18.875	20.000	Genova, Sulcis minuto	8.400	8.400		
Milano	24.145	26.985					

ALTRI MINERALI

MARMO E TRAVERTINO		1970	1971	SABBIA - al m³		1970	1971
Massa Carrara, marmo greggio, bianco, blocchi da m 1,50 a 2,49 - al m³	130.000	130.000	Milano, di cava	1.245	1.156		
Roma, travertino in lastre, spessore cm 5 - al m²	5.300	6.050	Firenze, di fiume	1.950	1.950		
			Roma, di fiume	1.819	1.902		

(a) Cfr. nota (a) alla pag. 193. — (b) Per partite intere 1ª scelta. — (c) Sezione cm 16 × 21, lunghezza m 4-6. — (d) Sezione sino a cm 20 × 20, lunghezza m 4-6. — (e) Lunghezza m 4, spessore mm 20-60, larghezza cm 16 in su.

TAV. 125 — Prezzi all'ingrosso di alcuni prodotti delle industrie estrattivo-manifatturiere nei principali mercati (a)
Lire per quintale salvo diversa indicazione

MERCI PIAZZE E QUALITÀ	1970	1971	MERCI PIAZZE E QUALITÀ	1970	1971
---------------------------	------	------	---------------------------	------	------

DERIVATI DEL PETROLIO E DEL CARBONE

BENZINA COMUNE - a hl			OLIO LUBRIFICANTE		
Milano, N.O. 84/86RM	12.740	14.282	Torino (e)	53.000	52.875
Venezia, N.O. 84/86RM	12.750	14.000	Milano, per trasmissioni medie	26.390	27.330
Bari, N.O. 84/86RM	13.000	14.400			
PETROLIO - a hl			CARBONE COKE - per tonnellata		
Milano, illuminante	8.083	7.950	DA GAS		
			Venezia, pezz. mm. 20-40	27.073	32.350
OLIO COMBUSTIBILE (b)			METALLURGICO		
Torino (c)	2.032	2.103	Torino, pezz. mm 40-70	33.410	37.788
Milano (d)	1.731	1.914	Milano, pezz. mm 40-70	30.312	34.783

INDUSTRIE METALLURGICHE

ROTTAMI DI FERRO E ACCIAIO (f)			LAMIERE		
Torino, da demolizione	2.435	1.938	Torino, nere da mm 3 a 4,75	9.398	8.713
Milano, pesanti	2.326	1.828	Milano, nere mm 4,76 e più	11.500	11.400
Genova, da officina	2.542	1.938	Roma, di ferro medie	10.670	9.615
TRAVI DI FERRO			RAME		
Venezia, ad U (g)	11.838	10.938	Torino, in lastre	127.342	101.058
Roma, mm 200 N.P.	12.452	11.250	Milano, in lastre	127.206	101.087
FERRO OMOGENEO TONDO			ALLUMINIO		
Genova	9.279	8.496	Torino, in pani ALP 99,5 UNI 3950	39.717	39.108
			Roma, ALP 99 UNI 3950	41.646	39.115
VERGELLA PER TRAFILERIA			ZINCO		
Milano	10.868	10.634	Torino, in lastre	34.775	37.658
Genova	9.950	9.417	Milano, in lastre	34.771	37.742
FILDI DI FERRO			PIOMBO		
Roma, lucido crudo	12.811	10.049	Torino, in pani	23.308	19.967
			Milano, in pani	23.283	19.958
			Genova, in pani	23.117	19.842
TUBI DI FERRO E ACCIAIO			STAGNO		
Milano, zincati, saldati da 1"	18.171	18.147	Torino, in verghette	276.875	261.683
Roma, senza saldatura zincati base da 1" a 4"	21.617	22.531	Milano, in pani	271.771	256.746

INDUSTRIE MECCANICHE

MACCHINE E ATTREZZATURE NON ELETTRICHE cadauna			Seminatrice, metri 1,25 a 7 dischi semplici		
				132.000	144.083
MACCHINE AGRICOLE (h)			Falciatrici « Laverda » metri 1,37 barra normale portata		
Aratro monovomere « Martinelli » leggero (i)	458.000	458.000		122.000	129.083
				672.500	700.000

(a) Cfr. la nota (a) alla pag. 193. — (b) Fluido per forni e caldaie. — (c) Viscosità a 50° C. compresa fra 3° e 5° Engler. — (d) Viscosità a 50° C. compresa fra 3° e 7° Engler, media dei tipi fluido e semifluido. — (e) Per autoveicoli superiori unigradi additivati. — (f) Spessore mm 3 e più. — (g) Da mm 80 a 250. — (h) Prezzi per unità praticati dalla Federazione Italiana dei consorzi agrari per vendite agli agricoltori. — (i) Tipo AB 3/T kg. 640.

Segue TAV. 125 — Prezzi all'ingrosso di alcuni prodotti delle industrie estrattivo-manifatturiere nei principali mercati (a)

Lire per unità salvo diversa indicazione

MERCI PIAZZE E QUALITÀ	1970	1971	MERCI PIAZZE E QUALITÀ	1970	1971
---------------------------	------	------	---------------------------	------	------

Segue INDUSTRIE MECCANICHE

Segue MACCHINE E ATTREZZATURE NON ELETTRICHE			MACCHINE E APPARECCHIATURE ELETTRICHE		
Segue MACCHINE AGRICOLE (b)			CANDELE DI ACCENSIONE (h)		
<i>Ertice in ghisa «Howard» al kg.</i>	310	320	<i>Per auto.</i>	538	540
<i>Trattrici agricole a cingoli Mod. 355</i>	1.689.167	1.925.000	MAGNETI (h)		
<i>Trattrice agricola a cingoli Mod. 70/C</i>	5.317.000	5.704.000	<i>Per motociclette</i>	21.533	22.600
CALDAIE E RADIATORI (c)			<i>Spinterogeno S. 91 B</i>	14.483	15.200
<i>Caldaie in ghisa ad elementi scomponibili - al kg</i>	283	282	CONDUTTORI E CAVI ELETTRICI al m (i)		
<i>Radiatori in ghisa - a m³</i>	4.513	4.579	<i>Cavo sottopiombo (l)</i>	8.019	8.601
MOBILI E ARREDI METALLICI (d)			<i>Cavo telefonico (m)</i>	1.732	1.545
<i>Cassaforte corazzata a un battente, tipo medio peso kg 900/1200</i>	620.000	630.000	<i>Cavo isolato (n)</i>	3.847	4.138
<i>Armadio di sicurezza tipo pesante a 2 battenti peso kg 350/400</i>	163.333	176.667	<i>Piattina isolata (o)</i>	37	38
MACCHINE DA SCRIVERE (e)			<i>Filo isolato (p)</i>	43	43
<i>Olivetti, Tipo «Linea 88-11»</i>	138.000	138.000	LAMPADINE ELETTRICHE		
OROLOGERIA (f)			<i>Milano, tipo normale sino 40 Watt</i>	104	123
<i>A pendolo con suoneria</i>	24.600	29.000	MEZZI DI TRASPORTO (g)		
<i>Sveglia Mod. 152/2120</i>	2.500	2.750	AUTOCARRI		
PENTOLAME DI ALLUMINIO (g)			<i>Fiat 684</i>	6.680.000	7.080.000
<i>Manicato bachelite</i>	957	—	<i>Fiat 682 N/4</i>	6.925.000	7.340.000
			AUTOVETTURE		
			<i>Fiat 850 Berlina</i>	820.000	—
			<i>Fiat 124 Berlina</i>	1.190.000	1.255.000
			<i>Fiat 128 4 porte</i>	1.060.000	1.130.000

LAVORAZIONE DEI MINERALI NON METALLIFERI

CEMENTO, tipo «325» - al q.le			TEGOLE - al mille curve		
<i>Milano</i>	901	930	<i>Torino, a mano</i>	41.500	41.500
<i>Roma</i>	921	953	<i>Roma, romane maritate</i>	120.000	130.833
CALCE			Marsigliesi		
<i>Milano, idraulica - al q.le</i>	480	—	<i>Messina</i>	45.273	47.528
<i>Roma, spenta - al m³</i>	6.965	—	LASTRE DI VETRO (r) - al m²		
MATTONI - al mille			<i>Stampato bianco, mm 2-4</i>	685	690
<i>Torino, pieni 6 × 12 × 24</i>	16.000	15.063	<i>Rigato, mm 4-6</i>	685	690
<i>Milano, pieni 6 × 11 × 23</i>	15.656	15.500	<i>Retinato, mm 5-7</i>	1.280	1.290
<i>Roma, pieni 5 × 14 × 2</i>	18.260	19.115	LASTRE DI CRISTALLO (s) al m²		
			<i>Argentabile</i>	2.698	2.720
			<i>Per vetrine</i>	3.205	3.230

(a) Cfr. la nota (a) a pag. 193. — (b) Cfr. nota (h) a pag. precedente. — (c) Prezzi della S.p.A. Ideal-Standard di Milano. — (d) Prezzi della ditta Stanziere. — (e) Prezzi della S.p.A. Olivetti. — (f) Prezzi forniti dalla S.p.A. Arturo Junghans, Venezia. — (g) Prezzi per chilogrammo forniti dalla S.p.A. Alluminio Paderno. — (h) Prezzi forniti dalla S.p.A. Magneti Marelli, Milano. — (i) Prezzi della S.p.A. Pirelli. — (l) Armato 3,5 × 100 mm². — (m) Sottopiombo 100 BCP 4/10 mm. — (n) Con gomma GK/3-3,5 × 63 mm². — (o) Con termoplastici RRH/3-2 × 1 mm². — (p) Con termoplastici UR/2-2,5 mm². — (q) Prezzi di fine anno per vetture con gomme forniti dalla S.p.A. Fiat, Torino, comprensivi dell'IGE. — (r) Prezzi forniti dalla S.A. «St. Gobain». — (s) Da m² 1,41 a 4,65 di superficie, spessore mm 3/8.

TAV. 126 — Prezzi all'ingrosso di alcuni prodotti di altre industrie manifatturiere nei principali mercati (a)
Lire per quintale salvo diversa indicazione

MERCI — PIAZZE E QUALITÀ	1970	1971	MERCI — PIAZZE E QUALITÀ	1970	1971
--------------------------------	------	------	--------------------------------	------	------

INDUSTRIE CHIMICHE

PRODOTTI CHIMICI DI BASE			Segue PRODOTTI CHIMICI PER L'AGRICOLTURA		
ACIDO CITRICO			PERFOSFATO MINERALE, 18/20		
Trapani	39.792	49.000	Torino	2.215	2.218
Palermo	45.167	40.000	Pavia	2.096	2.060
ACIDO CLORIDRICO			Verona	2.333	2.363
Milano, comm. 20°-21° Bè	2.108	2.288	Bologna	2.100	2.113
ACIDO SOLFORICO			SOLFATO DI RAME, 98/99		
Genova, comm. 60° Bè . .	2.281	2.525	Alessandria	35.904	28.221
SODA CAUSTICA			Brescia	40.333	32.667
Milano, fusa 97/98% . .	5.853	6.050	Modena	32.450	27.805
Genova, fusa 96/97% . .	6.263	6.917	Firenze	33.767	27.721
PRODOTTI CHIMICI PER L'AGRICOLTURA			Perugia	34.167	29.125
SOLFATO AMMONICO, 20/21			Roma	34.696	31.750
Alessandria	3.379	3.379	Bari	33.167	27.455
Milano	3.476	3.473	ZOLFO - a tonn.		
Bologna	3.673	3.768	Caltanissetta, greggio bruno,		
Bari	3.540	3.383	1 ^a scelta	46.800	46.800
CALCIOCIANAMIDE, 20/21			Catania, doppio raff. vent.	48.630	45.300
Milano	5.323	5.318	ARSENIATO DI CALCIO		
Bologna	5.523	5.572	Cremona	24.000	24.000
Firenze	5.356	5.343	Trieste	22.000	—
NITRATO AMMONICO, 20/21			Ancona	27.000	27.000
Milano	3.031	3.028	PRODOTTI CHIMICO-FARMACEUTICI PER L'IGIENE		
Mantova	3.068	3.075	SAPONE		
NITRATO DI CALCIO 15/16			Milano, da bucato	15.450	16.500
Alessandria	3.189	3.189	Genova, comune	16.500	16.500
Brescia	3.060	3.017	Bari, da bucato	15.000	15.000
Bologna	3.473	3.512	Palermo, molle	11.250	11.250
Firenze	3.330	3.323			
Roma	3.283	3.283			

INDUSTRIA DELLA GOMMA
PNEUMATICI (b)

PER AUTOVETTURE			PER AUTOCARRI		
Tipo 5.20 × 12	9.260	9.860	Tipo 9.00 × 20	63.390	72.390
Tipo 5.20 × 14	10.820	11.582	Tipo 12.00 × 20	113.680	130.690
Tipo 5.90 × 14	13.050	13.675			

INDUSTRIA DELLE FIBRE ARTIFICIALI E SINTETICHE

FIOCCO DI RAYON			FILATI DI RAYON		
Milano, alla viscosa opaco	34.500	35.833	Milano, alla viscosa 2 ^a qualità tit. 133/24-28-48 . .	130.000	130.000
			Roma, tipo medio colorato e bianco tit. 1800	230.000	250.000

INDUSTRIA DELLA CARTA E CARTOTECNICA

CARTA DA STAMPA			CARTA DA SCRIVERE		
Milano, satinata comune .	20.506	20.166	Torino, comune	20.063	19.208
CARTA DA GIORNALI			CARTA DA IMBALLO		
Milano, in rotoli	12.405	12.405	Torino, camoscio	14.042	12.450
Roma, in rotoli	12.405	12.405	Milano, mezza fina	18.923	18.047

(a) Cfr. nota (a) alla pag. 193. — (b) Prezzi di listino della S.p.A. Pirelli, per pneumatico completo. Esclusa imposta di fabbricazione.

CAP. 16 — PREZZI AL CONSUMO

TAV. 127 — Numeri indici mensili dei prezzi al consumo, per classi (a)

Base: 1970 = 100

ANNI E MESI	INDICE GENERALE	CLASSI DI CONSUMO								
		Generi alimen- tari, bevande e tabacchi	Vestiario e calzature	Igiene e salute	Beni durevoli e non durevoli di uso domestico e servizi connessi con l'abi- tazione	Elettri- cità, gas e altri combu- stibili	Abita- zione	Tra- sporti, e comu- nicazioni	Beni e servizi di carattere ricreativo e culturale	Altri beni e servizi
1969	95,3	95,9	93,7	96,8	92,8	96,6	94,5	95,4	95,1	94,2
1970	100,0	100,0	100,0	100,0	100,0	100,0	100,0	100,0	100,0	100,0
1971	104,8	104,0	106,2	103,9	106,3	103,9	103,6	106,0	107,7	105,4
1971 - PER MESE										
Gennaio	102,7	102,1	103,9	102,0	103,7	102,9	101,8	104,0	103,1	102,7
Febbraio	103,1	102,3	104,1	102,5	104,6	103,7	102,8	104,9	103,5	103,6
Marzo	103,5	102,6	104,7	103,1	105,0	104,0	102,9	105,0	105,1	103,7
Aprile	103,8	103,0	105,0	103,3	105,1	104,2	103,1	105,0	105,6	103,8
Maggio	104,4	103,4	105,4	103,5	106,0	104,3	103,4	105,2	108,0	105,6
Giugno	104,5	103,6	105,7	103,8	106,1	104,2	103,4	105,3	107,8	105,7
Luglio	104,8	103,6	105,8	103,9	106,1	104,2	103,6	107,0	108,5	105,8
Agosto	105,0	104,0	105,9	104,2	106,2	104,2	104,0	107,0	108,2	106,2
Settembre	105,7	105,0	107,2	104,4	107,3	103,9	104,0	107,0	109,0	106,5
Ottobre	106,2	105,6	108,2	104,9	107,5	103,8	104,3	107,0	110,0	106,6
Novembre	106,7	106,0	108,9	105,3	108,9	103,7	104,9	107,1	111,1	107,1
Dicembre	107,1	106,3	109,5	105,7	109,2	103,6	104,9	107,2	112,0	107,2

TAV. 128 — Numeri indici annuali dei prezzi al consumo (a)

Base: 1970 = 100

I - INDICI DI ALCUNE CATEGORIE DI CONSUMO

CATEGORIE	1971	CATEGORIE	1971
Pane e derivati dai cereali	103,7	Calzature	107,1
Carni	105,3	Accessori dell'abbigliam. ed effetti personali	105,8
Pesci	108,2	Articoli da toeletta	108,3
Grassi	104,3	Medicinali e articoli sanitari	101,1
Latte, formaggi, uova	109,2	Mobili e app. elettrodomestici	105,5
Legumi freschi e secchi, ortaggi	102,2	Vasellame e altri beni durevoli	105,0
Frutta fresca e secca	97,6	Sapone da bucato e detersivi	103,3
Zucchero, marmellata e affini	103,3	Biancheria da casa	106,8
Altri generi alimentari	105,9	Combustibili per riscaldamento	107,3
Nervini	102,0	Esercizio mezzi trasporto privato	108,4
Bevande	104,3	Articoli cartolari	113,4
Articoli di vestiario	106,9	Giocattoli e articoli vari	102,7
Biancheria, calzetteria e maglieria	104,6	Alberghi e pubblici esercizi	107,4

(a) I numeri indici dei prezzi al consumo con base 1970 = 100 vengono costruiti a partire dal gennaio 1971 e sostituiscono quelli con base 1966 = 100 in precedenza pubblicati. Per il metodo di calcolo e per altri ragguagli sulla struttura e sulla composizione degli indici, Cfr. ISTAT, Numeri indici dei prezzi - Base 1970 = 100 - Metodi e norme, Serie A, n. 12, Dicembre 1971.

Segue Tav. 128 — Numeri indici annuali dei prezzi al consumo (a)

Base: 1970 = 100

II - INDICI DEI PRINCIPALI PRODOTTI

PRODOTTI	1971	PRODOTTI	1971
Pane	105,2	Frutta secca	102,7
Biscotti	104,5	Zucchero	104,2
Farina di frumento	101,6	Marmellata	104,3
Farina di granoturco	104,6	Caramelle	103,5
Pasta alimentare	101,3	Pomodori pelati	100,9
Riso	101,9	Caffè tostato	101,7
Carne bovina senza osso	104,9	Surrogato di caffè	109,4
Carne suina senza osso	102,5	Vino	103,5
Carne ovina	106,8	Birra	103,7
Pollame	102,7	Tabacchi	100,0
Mortadella	107,2	Tessuti per abiti	105,9
Prosciutto	107,9	Impermeabili	106,3
Salame	106,5	Teleria (popelin)	105,9
Pesce fresco	105,5	Biancheria confezionata	104,6
Baccalà bagnato	115,4	Calze per uomo	107,9
Olio d'oliva	101,7	Calze per donna	101,3
Olio di semi	109,9	Maglia per uomo	104,1
Lardo	105,0	Filati di lana	103,8
Strutto	103,6	Calzature per uomo	106,9
Burro	104,9	Cappello da uomo	105,9
Latte	107,9	Cotone idrofilo	107,1
Parmigiano	117,2	Mobili	106,9
Pecorino	108,9	Mater. elettr. e appar. elettrodom.	102,8
Formaggi da tavola	107,9	Piatti	106,7
Uova	105,7	Pentolame	103,0
Fagioli secchi	108,5	Sapone da bucato	105,4
Patate	94,2	Lenzuolo di cotone	106,8
Ortaggi freschi	102,7	Articoli di cancelleria	106,5
Frutta fresca	95,1	Giocattoli	103,8

(a) Cfr. la nota alla pagina precedente.

TAV. 129 — Prezzi al consumo di alcuni principali generi alimentari e tariffe per il gas per uso domestico in alcuni capoluoghi di provincia (a)

Anno 1971

Lire per chilogrammo salvo diversa indicazione

CAPOLUOGHI	PANE	PASTA	FA- GIOLI SECCHI	CARNE BOVI- NA SENZA OSSO (b)	PRO- SCIUT- TO CRUDO	UOVA unità	LATTE litro	FOR- MAG- GIO DA CON- DIMEN- TO (c)	BURRO	OLIO DI OLIVA (d) litro	PATA- TE	PERE	VINO litro	Gas (e)	
														per 1000 calo- rie	a m ³
Torino	228	283	713	2.594	4.465	39	143	2.568	1.657	828	99	202	192	10,17	44,25
Novara	210	298	381	1.640	4.666	36	140	2.765	1.708	445	105	288	181	7,64	69,54
Cuneo	212	268	508	2.485	4.425	36	143	2.265	1.665	829	96	190	152	10,39	53,00
Alessandria	185	269	493	2.113	3.882	40	150	2.249	1.621	823	81	203	165	10,76	48,73
Aosta	243	270	470	1.645	4.528	42	143	2.473	1.760	870	95	292	164	—	—
Milano	237	269	824	2.289	4.726	44	160	2.904	1.794	819	96	195	206	9,04	40,85
Bergamo	239	264	384	2.043	4.350	35	145	2.805	1.744	856	88	174	217	10,15	46,33
Brescia	220	269	371	2.211	4.476	36	145	2.645	1.524	853	87	218	184	3,64	33,85
Mantova	240	270	682	1.783	4.471	33	143	2.636	1.541	449	88	176	179	6,83	61,50
Bolzano-Bozen	215	270	392	2.350	4.367	38	135	2.741	1.612	451	101	200	178	11,80	49,70
Trento	280	269	663	2.900	4.741	36	148	2.863	1.721	444	80	177	200	10,80	45,35
Verona	190	265	669	2.142	4.045	34	148	2.381	1.504	863	85	215	170	5,88	55,50
Venezia	272	268	736	2.167	4.415	39	142	2.620	1.775	406	106	190	179	8,55	52,93
Padova	228	260	390	2.016	4.681	37	131	2.804	1.641	406	86	202	164	11,21	50,95
Udine	240	264	798	1.750	4.792	34	145	2.694	1.826	889	101	195	171	9,29	84,50
Trieste	290	267	384	1.832	4.680	39	138	2.713	1.776	430	110	177	192	9,03	52,04
Genova	242	271	678	2.587	4.825	46	145	2.745	1.813	851	85	191	210	11,36	54,60
La Spezia	245	269	638	2.545	4.281	42	160	2.616	1.628	840	78	136	195	11,00	49,70
Reggio nell'Emilia	198	267	800	2.349	4.112	35	130	2.670	1.655	429	108	203	213	5,49	50,00
Modena	219	270	308	2.238	4.169	34	149	2.652	1.636	440	91	169	224	4,22	39,00
Bologna	243	272	397	2.281	4.301	34	150	2.751	1.693	445	88	163	197	5,55	50,00
Ferrara	298	269	394	1.981	4.133	34	147	2.684	1.706	873	90	213	142	4,06	36,50
Forlì	150	266	410	1.938	3.972	33	148	2.558	1.741	897	104	165	152	5,77	52,50
Firenze	140	267	376	2.444	4.492	40	148	2.728	1.937	856	91	211	165	11,89	50,45
Livorno	220	270	397	2.361	4.458	42	129	3.062	1.823	793	96	172	237	11,46	48,20
Pisa	180	270	389	2.355	3.909	43	130	2.804	1.812	854	87	190	135	5,70	74,17
Siena	140	270	373	2.248	4.460	40	150	2.862	1.931	825	108	198	150	10,38	47,45
Perugia	135	264	371	2.172	3.969	35	158	2.491	1.790	872	97	234	158	11,34	51,03
Terni	143	260	369	2.170	3.362	37	130	2.087	1.830	803	80	162	155	6,61	59,50
Ancona	218	262	374	2.294	4.129	37	165	2.548	1.905	850	92	172	150	11,12	49,50
Ascoli Piceno	166	246	192	2.033	4.039	35	140	2.764	1.822	818	97	172	156	11,98	53,45
Viterbo	140	270	354	1.896	3.575	36	143	2.800	1.897	743	83	166	160	10,76	45,20
Roma	270	264	396	2.375	4.478	42	149	2.718	1.889	863	85	190	211	11,60	46,51
L'Aquila	190	257	835	2.073	3.897	43	138	2.676	1.574	784	66	167	168	—	—
Pescara	173	264	388	2.359	4.211	39	149	2.723	1.833	775	77	198	200	9,71	43,95
Campobasso	130	220	204	2.200	4.500	37	140	2.238	1.300	700	89	178	167	11,94	52,88
Benevento	125	220	345	2.150	3.975	38	188	2.920	1.610	800	76	176	179	13,49	58,00
Napoli	140	221	334	2.102	3.792	50	145	2.272	1.594	362	65	187	168	10,54	46,95
Salerno	160	219	354	2.200	4.503	38	149	2.777	1.300	411	71	192	213	11,89	49,45
Foggia	180	240	220	1.700	3.865	40	154	1.890	1.400	700	68	136	150	10,85	44,75
Bari	145	240	342	2.077	4.463	45	158	2.580	1.839	688	92	185	167	10,67	40,55
Taranto	135	250	395	2.050	4.372	48	128	2.203	1.832	700	101	246	176	10,12	42,50
Potenza	135	247	351	2.100	4.157	41	119	2.612	1.792	725	71	206	164	—	—
Cosenza	140	210	308	2.000	4.500	46	160	2.200	1.800	850	84	226	221	—	—
Catanzaro	145	200	331	2.000	3.112	39	145	1.763	1.667	650	61	170	179	14,54	58,30
Reggio di Calabria	177	242	356	2.000	4.167	52	197	2.761	1.915	605	80	212	212	—	—
Palermo	207	218	352	2.380	4.416	47	200	2.700	1.904	826	100	234	183	12,49	52,45
Messina	125	243	311	2.100	4.171	54	165	2.842	1.868	723	108	280	200	12,21	55,45
Catania	218	200	326	2.052	4.489	47	143	2.003	1.887	838	103	279	187	12,96	54,45
Sassari	210	260	412	1.800	4.297	39	170	1.935	1.889	884	108	203	199	12,92	52,45
Cagliari	224	271	306	1.789	4.625	47	168	2.124	1.842	525	99	205	170	12,04	50,45

(a) Prezzi desunti dalle rilevazioni effettuate dai Comuni in conformità ad istruzioni impartite dall'Istituto Centrale di Statistica. I prezzi si riferiscono a tipi e qualità di maggior consumo in ciascuna città e pertanto non si prestano a raffronti tra una città e l'altra. — (b) I prezzi si riferiscono in prevalenza alla carne di vitellone, manzo o bue, ad eccezione delle città di Torino, Cuneo, Savona, Varese, Trento, Parma, Taranto, Potenza e Catanzaro i cui prezzi si riferiscono alla carne di vitello. — (c) I prezzi in corsivo si riferiscono al pecorino, gli altri al parmigiano. — (d) I prezzi in corsivo si riferiscono all'olio di semi. — (e) Tariffa a carico dell'utente, comprende: prezzo netto, tassa governativa, imposta comunale sul consumo, eventuale compartecipazione comunale.

PARTE OTTAVA

OCCUPAZIONE E RETRIBUZIONI

CAP. 17 — OCCUPAZIONE

TAV. 130 — Occupati nel commercio a livello nazionale e di ripartizione (a)

Media annua — Migliaia

RIPARTIZIONI	1969 (b)					1970 (b)				
	Permanenti		Mar- ginali	Perm. e Marg.		Permanenti		Mar- ginali	Perm. e Marg.	
	Totale	Dipen- denti		Totale	Dipen- denti	Totale	Dipen- denti		Totale	Dipen- denti
COMMERCIO IN TOTALE										
Nord-occidentale	806,3	327,1	34,3	840,6	331,6	831,2	333,1	34,9	866,1	337,6
Nord-orientale.	574,2	237,4	19,9	594,1	240,1	601,4	246,0	20,6	622,0	248,8
Centrale	489,9	199,2	28,3	518,2	202,8	509,1	204,2	29,1	538,2	208,1
Meridionale e Insulare.	699,8	183,4	51,0	750,8	190,9	720,4	192,2	51,3	771,7	199,8
ITALIA . . .	2.570,2	947,1	133,5	2.703,7	965,4	2.662,1	975,5	135,9	2.798,0	994,3
COMMERCIO FISSO, AMBULANTE E ATTIVITÀ AUSILIARE										
Nord-occidentale	658,2	273,1	15,9	674,1	274,8	677,4	277,0	16,2	693,6	278,7
Nord-orientale.	433,1	175,2	7,9	441,0	175,9	449,9	179,1	8,1	458,0	179,8
Centrale	393,2	149,4	13,7	406,9	150,8	406,5	152,3	14,0	420,5	153,8
Meridionale e Insulare.	605,0	143,8	31,0	636,0	147,9	621,1	150,2	31,1	652,2	154,3
ITALIA . . .	2.089,5	741,5	68,5	2.158,0	749,4	2.154,9	758,6	69,4	2.224,3	766,6
ALBERGHI E PUBBLICI ESERCIZI										
Nord-occidentale	148,1	54,0	18,4	166,5	56,8	153,8	56,1	18,7	172,5	58,9
Nord-orientale.	141,1	62,2	12,0	153,1	64,2	151,5	66,9	12,5	164,0	69,0
Centrale	96,7	49,8	14,6	111,3	52,0	102,6	51,9	15,1	117,7	54,3
Meridionale e Insulare.	94,8	39,6	20,0	114,8	43,0	99,3	42,0	20,2	119,5	45,5
ITALIA . . .	480,7	205,6	65,0	545,7	216,0	507,2	216,9	66,5	573,7	227,7

(a) I dati riportati nel presente Capitolo sono ricavati dalla speciale elaborazione sull'occupazione in Italia effettuata dall'Istituto Centrale di Statistica. Sono comprese le farmacie che nella Classificazione delle attività economiche dell'ISTAT sono considerate nei servizi e attività sociali varie. Per maggiori ragguagli sui metodi di calcolo adottati cfr. Supplemento straordinario al Bollettino mensile di statistica n. 12 - dicembre 1966. - (b) La definizione di occupato è quella usata nelle indagini sulle forze di lavoro a partire dal 1964. Sono definiti permanenti gli occupati che svolgono nell'anno un'attività lavorativa media superiore alle 32 ore settimanali (rilevati come occupati a tempo pieno nelle indagini sulle forze di lavoro), nonchè quelli che per contratto sono tenuti a prestazione di durata inferiore ma con un rapporto continuativo (per esempio gli insegnanti). Sono invece definiti marginali gli occupati che svolgono nell'anno un'attività lavorativa saltuaria o comunque non superiore alle 32 ore settimanali, indipendentemente dal fatto che la limitata attività sia imputabile al lavoratore stesso, a ragioni economiche o ad altri motivi.

TAV. 131 — Occupati nel commercio a livello regionale (a)

Media annua — Migliaia

REGIONI	COMMERCIO IN TOTALE			COMMERCIO FISSO, AMBULANTE E ATTIVITÀ AUSILIARE			ALBERGHI E PUBBLICI ESERCIZI		
	1968	1969	1970	1968	1969	1970	1968	1969	1970

TOTALE OCCUPATI (b)

Piemonte	228,9	231,8	237,6	188,8	191,4	196,4	40,1	40,4	41,2
Valle d'Aosta	5,6	5,9	6,9	3,4	3,9	4,0	2,2	2,0	2,9
Lombardia	462,9	468,9	483,3	378,1	383,6	395,2	84,8	85,3	88,1
Trentino-Alto Adige . .	55,3	59,8	63,6	32,7	35,7	38,4	22,6	24,1	25,2
Veneto	219,7	226,1	236,1	166,2	170,4	176,8	53,5	55,7	59,3
Friuli-Venezia Giulia . .	62,4	65,1	68,8	49,3	50,0	51,9	13,1	15,1	16,9
Liguria	131,1	134,0	138,3	92,8	95,2	98,0	38,3	38,8	40,3
Emilia-Romagna	236,4	243,1	253,5	181,9	184,9	190,9	54,5	58,2	62,6
Toscana	188,3	191,7	199,9	144,3	145,8	151,2	44,0	45,9	48,7
Umbria	33,1	33,5	34,6	27,9	28,5	29,2	5,2	5,0	5,4
Marche	64,0	65,7	68,2	51,9	53,4	54,9	12,1	12,3	13,3
Lazio	215,7	227,3	235,5	172,0	179,2	185,2	43,7	48,1	50,3
Abruzzi	46,8	48,5	50,5	38,2	39,7	41,2	8,6	8,8	9,3
Molise	11,5	11,5	12,1	9,6	9,6	10,2	1,9	1,9	1,9
Campania	230,7	226,9	226,3	185,9	185,1	184,2	44,8	41,8	42,1
Puglia	127,3	131,4	135,9	110,7	114,4	117,7	16,6	17,0	18,2
Basilicata	15,2	15,7	17,0	12,8	13,3	14,4	2,4	2,4	2,6
Calabria	69,8	72,8	75,6	58,1	61,0	63,7	11,7	11,8	11,9
Sicilia	180,2	183,3	188,8	159,2	162,1	166,0	21,0	21,2	22,8
Sardegna	57,6	60,7	65,5	48,3	50,8	54,8	9,3	9,9	10,7
ITALIA	2.642,5	2.703,7	2.798,0	2.112,1	2.158,0	2.224,3	530,4	545,7	573,7

OCCUPATI PERMANENTI (b)

Piemonte	221,1	224,0	229,6	184,2	186,8	191,7	36,9	37,2	37,9
Valle d'Aosta	5,4	5,7	6,7	3,3	3,7	3,9	2,1	2,0	2,8
Lombardia	447,8	453,7	467,8	371,2	376,8	388,1	76,6	76,9	79,7
Trentino-Alto Adige . .	54,7	59,1	62,8	32,6	35,5	38,2	22,1	23,6	24,6
Veneto	215,0	221,3	231,0	164,6	168,8	175,1	50,4	52,5	55,9
Friuli-Venezia Giulia . .	60,5	63,1	66,7	48,7	49,3	51,2	11,8	13,8	15,5
Liguria	120,0	122,9	127,1	88,5	90,9	93,7	31,5	32,0	33,4
Emilia-Romagna	224,2	230,7	240,9	176,5	179,5	185,4	47,7	51,2	55,5
Toscana	179,1	181,4	189,4	140,2	141,7	147,1	38,9	39,7	42,3
Umbria	32,1	32,5	33,4	27,3	27,9	28,5	4,8	4,6	4,9
Marche	59,8	61,4	63,8	50,3	51,7	53,2	9,5	9,7	10,6
Lazio	208,3	214,6	222,5	166,8	171,9	177,7	39,5	42,7	44,8
Abruzzi	43,5	45,1	47,1	36,6	38,0	39,5	6,9	7,1	7,6
Molise	10,7	10,7	11,2	9,2	9,2	9,7	1,5	1,5	1,5
Campania	210,7	210,4	209,9	174,6	175,5	174,7	36,1	34,9	35,2
Puglia	119,7	123,7	128,0	105,8	109,4	112,7	13,9	14,3	15,3
Basilicata	14,5	15,0	16,3	12,6	13,1	14,2	1,9	1,9	2,1
Calabria	64,2	67,1	70,0	54,7	57,5	60,3	9,5	9,6	9,7
Sicilia	170,2	173,1	178,5	152,5	155,3	159,1	17,7	17,8	19,4
Sardegna	51,9	54,7	59,4	44,6	47,0	50,9	7,3	7,7	8,5
ITALIA	2.511,4	2.570,2	2.662,1	2.044,8	2.089,5	2.154,9	466,6	480,7	507,2

(a) e (b) Cfr. note a pagina precedente.

CAP. 18 — RETRIBUZIONI

TAV. 132 — Numeri indici dei tassi delle retribuzioni minime contrattuali dei prestatori d'opera nel commercio per classi e sottoclassi di attività economica (a)

Base: 1966 = 100

Anno 1971

A — PERSONALE CON MANSIONI NON IMPIEGATIZIE

CLASSI E SOTTOCLASSI DI ATTIVITÀ ECONOMICA	Gen.	Feb.	Mar.	Apr.	Mag.	Giu.	Lug.	Ago.	Set.	Ott.	Nov.	Dic.	Media
---	------	------	------	------	------	------	------	------	------	------	------	------	-------

ESCLUSI GLI ASSEGNI FAMILIARI

COMMERCIO	134,1	135,4	135,4	135,4	136,7	136,7	145,5	150,4	150,4	150,4	151,7	151,7	142,8
COMMERCIO ALL'INGROSSO . .	135,1	136,4	136,4	136,4	137,7	137,7	145,6	151,5	151,5	151,5	152,7	152,7	143,8
Prodotti agricoli e alimentari	135,7	137,1	137,1	137,1	138,4	138,4	146,9	152,8	152,8	152,8	154,1	154,1	144,8
Materie prime e ausiliarie non alimentari	133,7	134,9	134,9	134,9	136,1	136,1	142,9	148,6	148,6	148,6	149,8	149,8	141,6
Prodotti industriali non alimentari	134,3	135,5	135,5	135,5	136,8	136,8	143,7	149,5	149,5	149,5	150,7	150,7	142,3
COMMERCIO AL MINUTO	133,3	134,6	134,6	134,6	135,8	135,8	145,5	149,5	149,5	149,5	150,8	150,8	142,0
Generi alimentari	131,3	132,5	132,5	132,5	133,7	133,7	145,8	147,6	147,6	147,6	148,9	148,9	140,2
Prodotti tessili, abbigliamento e arredamento	134,7	136,0	136,0	136,0	137,2	137,2	144,6	150,4	150,4	150,4	151,6	151,6	143,0
Filati, tessuti abbigl. e arredamento	134,6	135,8	135,8	135,8	137,0	137,0	144,4	150,2	150,2	150,2	151,5	151,5	142,8
Mobili, chincaglierie e merci varie	134,8	136,1	136,1	136,1	137,3	137,3	144,7	150,5	150,5	150,5	151,7	151,7	143,1
Prodotti meccanici e affini	135,2	136,5	136,5	136,5	137,8	137,8	145,7	151,5	151,5	151,5	152,8	152,8	143,8
Prodotti e articoli vari	135,5	136,8	136,8	136,8	138,1	138,1	146,0	152,0	152,0	152,0	153,3	153,3	144,2
Prodotti chimici, farmaceutici e sanitari	134,1	135,3	135,3	135,3	136,5	136,5	143,3	149,0	149,0	149,0	150,2	150,2	142,0
Articoli cancelleria, libri, riviste e giornali	134,7	135,9	135,9	135,9	137,2	137,2	144,6	150,4	150,4	150,4	151,7	151,7	143,0
Generi diversi, prodotti e articoli vari	135,6	136,9	136,9	136,9	138,2	138,2	146,1	152,1	152,1	152,1	153,4	153,4	144,2

COMPRESI GLI ASSEGNI FAMILIARI

COMMERCIO	129,0	130,1	130,1	130,1	131,1	131,1	138,6	143,1	143,1	143,1	144,2	144,2	136,5
COMMERCIO ALL'INGROSSO . .	129,8	131,0	131,0	131,0	132,0	132,0	138,6	144,0	144,0	144,0	145,1	145,1	137,3
Prodotti agricoli e alimentari	130,2	131,5	131,5	131,5	132,5	132,5	139,5	144,9	144,9	144,9	146,0	146,0	138,0
Materie prime e ausiliarie non alimentari	129,0	130,0	130,0	130,0	131,0	131,0	136,8	142,0	142,0	142,0	143,1	143,1	135,8
Prodotti industriali non alimentari	129,3	130,3	130,3	130,3	131,4	131,4	137,2	142,5	142,5	142,5	143,6	143,6	136,2
COMMERCIO AL MINUTO	128,3	129,3	129,3	129,3	130,3	130,3	138,6	142,2	142,2	142,2	143,4	143,4	135,7
Generi alimentari	126,3	127,3	127,3	127,3	128,4	128,4	138,9	140,4	140,4	140,4	141,6	141,6	134,0
Prodotti tessili, abbigliamento e arredamento	129,7	130,7	130,7	130,7	131,7	131,7	137,9	143,2	143,2	143,2	144,2	144,2	136,8
Filati, tessuti abbigl. e arredamento	129,5	130,6	130,6	130,6	131,6	131,6	137,8	143,0	143,0	143,0	144,1	144,1	136,6
Mobili, chincaglierie e merci varie	129,8	130,8	130,8	130,8	131,8	131,8	138,0	143,3	143,3	143,3	144,3	144,3	136,9
Prodotti meccanici e affini	130,0	131,1	131,1	131,1	132,1	132,1	138,7	144,1	144,1	144,1	145,3	145,3	137,4
Prodotti e articoli vari	130,1	131,2	131,2	131,2	132,3	132,3	138,9	144,3	144,3	144,3	145,4	145,4	137,6
Prodotti chimici, farmaceutici e sanitari	129,1	130,2	130,2	130,2	131,2	131,2	136,8	142,1	142,1	142,1	143,1	143,1	136,0
Articoli cancelleria, libri, riviste e giornali	129,6	130,6	130,6	130,6	131,6	131,6	137,9	143,1	143,1	143,1	144,2	144,2	136,7
Generi diversi, prodotti e articoli vari	130,2	131,3	131,3	131,3	132,4	132,4	139,0	144,4	144,4	144,4	145,5	145,5	137,7

(a) Numeri indici dei tassi delle retribuzioni minime contrattuali calcolati su dati desunti dai contratti provinciali di lavoro. Le retribuzioni considerate sono comprensive dello stipendio base e dell'indennità di contingenza, nonché della tredicesima e quattordicesima mensilità. Per il calcolo della retribuzione si è tenuto conto, altresì, della durata del lavoro.

In pratica il calcolo dei tassi delle retribuzioni è stato effettuato, di norma, dividendo l'ammontare complessivo annuo delle retribuzioni per il numero delle ore lavorative dell'anno previste dal contratto collettivo nazionale di lavoro, numero che è stato determinato moltiplicando il numero delle giornate lavorative per la durata media giornaliera del lavoro. L'entità delle giornate lavorative è stata, a sua volta, calcolata detraendo dal numero delle giornate quello delle ferie, delle festività e delle extra festività.

Gli indici elementari sono stati costruiti a livello nazionale e sono infatti calcolati sulla retribuzione nazionale che è stata ottenuta attraverso media aritmetica ponderata delle retribuzioni provinciali.

Per le sintesi degli indici elementari e per quelle successive è stata utilizzata la media aritmetica ponderata; i coefficienti di ponderazione sono stati stabiliti in base all'ammontare delle retribuzioni corrisposte nell'anno 1966.

Gli indici «compresi gli assegni familiari» fanno riferimento ad un lavoratore con coniuge e due figli a carico.

Segue Tav. 132 — Numeri indici dei tassi delle retribuzioni minime contrattuali dei prestatori d'opera nel commercio per classi e sottoclassi di attività economica (a)

Base: 1966 = 100

Anno 1971

B - PERSONALE CON MANSIONI IMPIEGATIZIE

CLASSI E SOTTOCLASSI DI ATTIVITÀ ECONOMICA	Gen.	Feb.	Mar.	Apr.	Mag.	Giu.	Lug.	Ago.	Set.	Ott.	Nov.	Dic.	Media
ESCLUSI GLI ASSEGNI FAMILIARI													
COMMERCIO	131,9	133,2	133,2	133,2	134,4	134,4	139,8	145,1	145,1	145,1	146,4	146,4	139,0
COMMERCIO ALL'INGROSSO . .	131,8	133,1	133,1	133,1	134,3	134,3	139,3	145,0	145,0	145,0	146,3	146,3	138,9
Prodotti agricoli e alimentari	132,4	133,7	133,7	133,7	135,0	135,0	140,7	146,5	146,5	146,5	147,9	147,9	140,0
Materie prime e ausiliarie non alimentari	131,1	132,3	132,3	132,3	133,6	133,6	138,2	143,8	143,8	143,8	145,1	145,1	137,9
Prodotti industriali non alimentari	131,9	133,2	133,2	133,2	134,4	134,4	139,2	145,0	145,0	145,0	146,2	146,2	138,9
COMMERCIO AL MINUTO . .	131,9	133,2	133,2	133,2	134,5	134,5	140,3	145,2	145,2	145,2	146,5	146,5	139,1
Generi alimentari	129,4	130,6	130,6	130,6	131,9	131,9	140,9	142,9	142,9	142,9	144,0	144,0	136,9
Prodotti tessili, abbigliamento e arredamento	132,4	133,7	133,7	133,7	135,0	135,0	139,5	145,3	145,3	145,3	146,6	146,6	139,3
Filati, tessuti abbigl. e arredamento	132,4	133,7	133,7	133,7	135,0	135,0	139,5	145,3	145,3	145,3	146,6	146,6	139,3
Mobili, chincaglierie e merci varie	132,4	133,7	133,7	133,7	135,0	135,0	139,6	145,4	145,4	145,4	146,7	146,7	139,4
Prodotti meccanici e affini	132,7	134,0	134,0	134,0	135,3	135,3	140,6	146,3	146,3	146,3	147,7	147,7	140,0
Prodotti e articoli vari . .	133,9	134,6	134,6	134,6	135,9	135,9	141,5	147,3	147,3	147,3	148,7	148,7	140,9
Prodotti chimici, farmaceutici e sanitari	132,8	134,0	134,0	134,0	135,3	135,3	139,7	145,4	145,4	145,4	146,7	146,7	139,6
Articoli cancelleria, libri, riviste e giornali	132,4	133,7	133,7	133,7	135,0	135,0	140,5	146,2	146,2	146,2	147,6	147,6	139,8
Generi diversi, prodotti e articoli vari	134,6	135,0	135,0	135,0	136,3	136,3	142,0	147,9	147,9	147,9	149,2	149,2	141,5
COMPRESI GLI ASSEGNI FAMILIARI													
COMMERCIO	128,1	129,2	129,2	129,2	130,3	130,3	135,2	140,0	140,0	140,0	141,2	141,2	134,4
COMMERCIO ALL'INGROSSO . .	128,2	129,3	129,3	129,3	130,4	130,4	134,8	140,1	140,1	140,1	141,3	141,3	134,5
Prodotti agricoli e alimentari	128,6	129,7	129,7	129,7	130,9	130,9	135,8	141,2	141,2	141,2	142,5	142,5	135,3
Materie prime e ausiliarie non alimentari	127,7	128,8	128,8	128,8	129,9	129,9	134,0	139,3	139,3	139,3	140,4	140,4	133,9
Prodotti industriali non alimentari	128,2	129,3	129,3	129,3	130,4	130,4	134,7	140,1	140,1	140,1	141,2	141,2	134,5
COMMERCIO AL MINUTO . .	128,1	129,2	129,2	129,2	130,3	130,3	135,5	140,0	140,0	140,0	141,2	141,2	134,5
Generi alimentari	125,7	126,7	126,7	126,7	127,9	127,9	136,0	137,7	137,7	137,7	138,6	138,6	132,3
Prodotti tessili, abbigliamento e arredamento	128,6	129,7	129,7	129,7	130,8	130,8	134,8	140,1	140,1	140,1	141,3	141,3	134,8
Filati, tessuti abbigl. e arredamento	128,6	129,7	129,7	129,7	130,8	130,8	134,8	140,1	140,1	140,1	141,3	141,3	134,8
Mobili, chincaglierie e merci varie	128,6	129,7	129,7	129,7	130,8	130,8	134,9	140,2	140,2	140,2	141,4	141,4	134,8
Prodotti meccanici e affini	128,9	130,0	130,0	130,0	131,2	131,2	135,7	141,1	141,1	141,1	142,3	142,3	135,4
Prodotti e articoli vari . .	130,0	130,5	130,5	130,5	131,7	131,7	136,5	141,9	141,9	141,9	143,1	143,1	136,1
Prodotti chimici, farmaceutici e sanitari	129,0	130,2	130,2	130,2	131,3	131,3	135,1	140,5	140,5	140,5	141,6	141,6	136,2
Articoli cancelleria, libri, riviste e giornali	128,7	129,8	129,8	129,8	130,9	130,9	135,7	141,0	141,0	141,0	142,2	142,2	135,3
Generi diversi, prodotti e articoli vari	130,5	130,8	130,8	130,8	132,0	132,0	136,9	142,4	142,4	142,4	143,6	143,6	136,5

(a) Cfr. la nota alla pagina precedente.

TAV. 133 — Retribuzioni lorde minime contrattuali dei prestatori d'opera nel commercio al minuto

STIPENDI MEDI MENSILI (a)

Anno 1971 - Lire

PROVINCIE (b)	PERSONALE CON MANSIONI NON IMPIEGATIZIE			PERSONALE CON MANSIONI IMPIEGATIZIE		
	Subalterno	Operaio qualificato	Operaio comune	Direttivo	Di concetto	D'ordine
Torino	93.072	97.270	93.072	191.792	152.206	109.874
Vercelli	83.972	87.870	83.372	176.392	133.574	98.677
Novara	88.015	89.531	87.149	169.899	132.206	100.345
Cuneo	77.837	81.510	77.837	164.167	125.414	91.252
Asti	81.047	84.870	81.047	170.917	130.574	95.022
Alessandria	81.537	85.814	80.132	162.999	126.806	95.345
Aosta	80.056	84.527	80.936	166.035	127.087	95.245
Varese	89.072	93.270	89.072	187.792	143.474	104.377
Como	95.506	100.005	95.506	196.772	150.839	111.893
Sondrio	80.992	84.062	79.522	171.479	131.266	96.337
Milano	106.507	109.726	105.081	209.600	164.733	121.488
Bergamo	95.072	99.270	95.072	193.792	149.474	110.377
Brescia	92.728	95.021	91.996	180.030	143.532	108.711
Pavia	86.129	90.298	86.324	180.613	138.120	101.270
Cremona	82.142	85.822	81.752	170.101	132.580	98.866
Mantova	86.065	89.546	85.722	160.774	137.706	100.887
Bolzano-Bozen	91.050	91.050	83.342	181.805	141.344	104.377
Trento	99.564	103.785	99.564	198.827	154.265	114.952
Verona	87.512	93.270	87.335	191.685	151.354	108.347
Vicenza	88.265	92.165	87.987	185.742	141.534	104.162
Belluno	86.665	90.020	86.665	175.886	137.790	101.144
Treviso	86.582	90.375	86.532	178.867	137.609	102.487
Venezia	87.822	91.520	87.822	182.792	139.174	102.977
Padova	89.072	93.270	89.072	187.792	143.474	104.377
Rovigo	83.718	87.634	83.493	170.687	131.432	97.729
Pordenone	87.567	91.467	87.567	184.655	140.252	105.763
Udine	87.567	91.467	87.567	184.655	140.252	105.763
Gorizia	83.032	88.167	83.429	179.692	134.579	99.862
Trieste	85.263	92.562	86.439	186.692	143.474	103.352
Imperia	82.190	86.088	81.710	174.292	134.845	97.352
Savona	83.972	88.170	83.972	176.512	134.852	98.377
Genova (c)	86.072	90.270	86.072	—	142.392	102.374
« (d)	91.632	95.230	91.632	193.972	146.234	108.377
La Spezia	83.630	86.949	84.100	180.761	136.016	100.177
Piacenza	87.612	91.798	87.612	182.857	138.674	101.877
Parma	89.072	93.270	89.072	187.792	143.474	104.377
Reggio nell'Emilia	88.816	92.332	89.096	178.375	137.366	95.662
Modena	88.772	92.970	88.772	187.292	143.174	104.127
Bologna	89.072	93.270	89.072	187.792	143.474	104.377
Ferrara	84.392	87.557	82.872	178.096	133.590	99.794
Ravenna	87.345	92.494	87.457	180.437	140.531	103.171
Forlì	88.452	92.874	88.778	179.506	138.027	102.546
Massa-Carrara	76.769	80.990	76.769	164.198	125.539	93.644
Lucca	85.372	89.370	85.372	179.942	137.474	100.027
Pistoia	85.702	90.442	85.702	183.096	139.090	101.861
Firenze	103.972	108.370	104.972	200.392	152.274	123.377
Livorno	88.861	91.470	88.115	172.910	134.827	103.608
Pisa	87.272	90.920	86.872	176.892	136.349	102.427
Arezzo	84.115	88.659	84.451	176.288	134.841	100.483
Siena	83.802	87.992	83.802	177.446	134.540	100.861
Grosseto	83.454	87.390	83.454	175.979	134.444	97.814

(a) Le retribuzioni sono rilevate con la collaborazione delle Associazioni provinciali di categoria. Esse comprendono la paga base e l'indennità di contingenza e si riferiscono al personale non impiegatizio e impiegatizio di età superiore, rispettivamente, ai 20 e ai 21 anni; non sono comprensive degli assegni familiari le cui misure mensili sono uniche per tutto il territorio nazionale ed ammontano, dal 1° aprile 1965, a L. 4.160 per il coniuge e a L. 5.720 per ciascun figlio a carico. Il Contratto collettivo nazionale di lavoro del 31 luglio 1970 ha sancito l'istituzione, con decorrenza 1° luglio 1970, di una retribuzione minima nazionale comprensiva, tra l'altro, di tutti i punti dell'indennità di contingenza scattati fino al 30 giugno 1970, meno uno. Le differenze fra i minimi previsti nazionalmente e quelli in atto al 30 giugno in ciascuna provincia, saranno colmate in fasi diverse e non oltre il 1° luglio 1975, secondo gli accordi intervenuti tra gli Organi locali del settore. — (b) Nella quasi totalità delle provincie il contratto integrativo provinciale prevede un'unica tabella retributiva per tutte le attività commerciali; fanno eccezione talune provincie, contrassegnate da apposita nota, dove vigono retribuzioni distinte per attività commerciale. — (c) Generi alimentari. — (d) Altre attività commerciali.

Segue Tav. 133 — Retribuzioni lorde minime contrattuali dei prestatori d'opera nel commercio al minuto

STIPENDI MEDI MENSILI (a)

Anno 1971 - Lire

PROVINCIE (b)	PERSONALE CON MANSIONI NON IMPIEGATIZIE			PERSONALE CON MANSIONI IMPIEGATIZIE		
	Subalterno	Operaio qualificato	Operaio comune	Direttivo	Di concetto	D'ordine
Perugia	83.967	87.659	83.721	174.481	133.904	98.306
Terni	84.784	89.028	84.784	149.330	129.502	98.619
Pesaro e Urbino	81.261	84.469	80.741	155.542	123.044	93.728
Ancona	88.322	92.370	88.272	184.967	141.509	103.515
Macerata	84.257	88.230	84.257	177.667	135.737	98.752
Ascoli Piceno	83.722	87.420	83.722	176.792	135.124	98.377
Viterbo	52.085	54.978	52.834	115.760	85.094	62.016
Rieti	62.967	68.070	64.972	160.367	119.124	75.702
Roma (c)	87.772	93.270	88.390	—	141.598	104.377
« (e)	89.072	93.270	89.072	183.687	140.120	104.377
« (d)	89.072	93.270	89.072	187.792	143.474	104.377
Latina	79.232	83.125	78.657	166.492	128.126	95.065
Frosinone	71.910	75.335	71.910	154.433	117.529	86.052
L'Aquila	73.091	76.922	73.341	170.106	122.218	89.714
Teramo	61.046	62.905	61.046	121.839	98.230	74.438
Pescara	85.107	89.110	85.107	179.917	137.504	100.059
Chieti	75.333	78.889	75.333	158.902	121.369	88.327
Isernia	78.715	82.668	78.290	166.268	127.242	92.971
Campobasso	82.167	86.215	81.883	173.576	132.652	96.773
Caserta	59.093	60.681	57.621	141.123	97.870	74.913
Benevento	66.372	68.440	64.272	154.268	116.076	78.072
Napoli	82.457	85.845	82.457	177.097	132.594	99.602
Avellino	68.610	70.412	67.551	145.754	100.488	80.102
Salerno	81.239	86.133	82.205	174.741	131.309	97.033
Foggia	80.555	83.445	79.832	162.683	126.824	93.968
Bari	86.772	90.470	86.772	185.942	141.424	103.127
Taranto	77.037	80.670	77.037	160.480	124.124	90.315
Brindisi	58.699	63.590	59.808	137.684	103.695	82.453
Lecce	77.037	80.638	77.307	160.198	120.705	90.674
Potenza	61.341	61.437	66.642	134.286	104.238	75.792
Matera	72.040	76.578	72.940	150.760	116.464	87.122
Cosenza	60.018	61.781	58.883	121.592	92.746	70.951
Catanzaro	76.232	79.830	76.232	160.792	122.834	89.377
Reggio di Calabria	69.975	76.921	73.309	164.323	124.636	83.422
Trapani	64.487	72.567	64.750	153.979	110.521	82.538
Palermo	99.334	102.736	96.509	204.001	154.076	118.717
Messina	89.072	93.270	89.072	187.792	139.327	104.377
Agrigento	56.974	60.293	57.027	118.628	91.565	68.214
Caltanissetta	64.123	66.604	63.322	151.901	109.172	78.943
Enna	49.072	51.370	49.072	103.417	79.074	57.627
Catania	98.320	102.344	98.000	187.871	147.968	113.770
Ragusa	53.798	62.851	56.798	132.198	96.811	71.673
Siracusa	54.880	55.607	53.354	121.692	81.509	66.964
Sassari	66.972	77.170	70.972	147.792	111.874	79.377
Nuoro	77.141	78.764	75.546	161.895	121.244	91.702
Cagliari	75.546	78.752	75.546	161.900	121.244	91.707

(a), (b), (c) e (d) Cfr. le corrispondenti note alla pagina precedente. — (e) Articoli di cancelleria, libri, riviste e giornali.

TAV. 134 — Composizione della retribuzione e del costo del lavoro per alcune categorie di prestatori d'opera nel commercio al minuto di generi alimentari (a)

Anni 1970 e 1971

Importi medi mensili - Lire

PROVINCIE	CATEGORIE PROFESSIONALI (b)	RETRIBUZIONE LORDA			RITENUTE	RETRIBUZIONE NETTA	CONTRIBUTI SOCIALI	COSTO DEL LAVORO
		Diretta	Indiretta	Totale				
1970								
DATI ASSOLUTI								
Milano . . .	Operaio qualificato	105.667	17.693	123.360	15.009	108.351	45.812	169.172
	Commesso di vendita	117.659	19.728	137.387	18.231	119.156	49.991	187.378
Roma . . .	Operaio qualificato	82.383	13.830	96.213	10.517	85.696	37.756	133.969
	Commesso di vendita	97.039	16.152	113.191	13.780	99.411	42.805	155.996
DATI PERCENTUALI								
Milano . . .	Operaio qualificato	62,5	10,4	72,9	8,9	64,0	27,1	100,0
	Commesso di vendita	62,8	10,5	73,3	9,7	63,6	26,7	100,0
Roma . . .	Operaio qualificato	61,5	10,3	71,8	7,9	63,9	28,2	100,0
	Commesso di vendita	62,2	10,3	72,5	8,8	63,7	27,5	100,0
1971								
DATI ASSOLUTI								
Milano . . .	Operaio qualificato	108.644	18.223	126.867	13.268	113.599	48.455	175.322
	Commesso di vendita	121.488	20.394	141.882	15.581	126.301	52.755	194.637
Roma . . .	Operaio qualificato	91.520	15.667	107.187	10.087	97.100	42.835	150.022
	Commesso di vendita	104.377	17.542	121.919	12.468	109.451	47.046	168.965
DATI PERCENTUALI								
Milano . . .	Operaio qualificato	62,0	10,4	72,4	7,6	64,8	27,6	100,0
	Commesso di vendita	62,4	10,5	72,9	8,0	64,9	27,1	100,0
Roma . . .	Operaio qualificato	61,0	10,4	71,4	6,7	64,7	28,6	100,0
	Commesso di vendita	61,8	10,4	72,2	7,4	64,8	27,8	100,0

(a) Il costo del lavoro è calcolato sulla retribuzione minima contrattuale media mensile e si riferisce al personale non congiugato. La retribuzione diretta comprende la paga base e l'indennità di contingenza.

Nella retribuzione indiretta sono comprese le ferie, le festività, le extrasfestività, la gratifica natalizia e la 14^a mensilità. Nel calcolo delle ritenute a carico del lavoratore, si è tenuto conto delle aliquote Inps, Inam, Gescal, della imposta di ricchezza mobile e, per i soli impiegati, della imposta complementare. Per la determinazione dei contributi sociali a carico del datore di lavoro, sono state prese in considerazione le aliquote per l'Inps (contributo base ed a percentuale).

(b) Le categorie professionali considerate sono state scelte fra le più rappresentative del settore.

APPENDICE

DATI PER COMUNE

**LICENZE PER IL COMMERCIO FISSO E AMBULANTE,
ESERCIZI ALBERGHIERI, ESERCIZI PUBBLICI,
RIVENDITE DI TABACCHI, CONCESSIONI DI FARMACIE
ED AUTORIZZAZIONI PER ALCUNI SERVIZI**

AL 31 DICEMBRE 1971

PIEMONTE

Numero d'ordine	COMUNI	COMMERCIO FISSO							COMMERCIO AMBULANTE			ALBERGHI, PEN- SIONI E LOCANDE	
		All'ingrosso			Al minuto				Ali-mentari	Non ali-mentari	Totale		
		ali-mentari	non ali-mentari	Totale	ali-mentari	tessili, abbiglia-mento, arredamento	mec- canici e affini	pro- dotti e ar- ticoli vari					Totale
1	Agliè	4	2	6	23	7	7	9	46	1	2	3	3
2	Airasca	2	—	2	2	13	5	3	31	4	3	7	—
3	Ala di Stura	—	2	2	14	5	1	3	22	—	1	1	6
4	Albiano d'Ivrea	—	2	2	16	7	2	11	36	5	3	8	1
5	Alice Superiore	—	—	—	6	—	1	1	8	—	1	1	—
6	Almese	4	7	11	30	19	10	9	68	11	6	17	4
7	Alpette	—	—	—	5	1	—	—	6	—	3	3	3
8	Alpignano	—	2	2	90	64	27	53	234	31	44	75	—
9	Andezeno	1	1	2	11	3	2	7	23	7	4	11	—
10	Andrate	1	—	1	8	2	—	1	11	1	—	1	3
11	Angrogna	2	1	3	5	—	—	—	5	—	—	—	9
12	Arignano	—	—	—	5	1	1	2	9	—	1	2	1
13	Avigliana	12	8	20	79	43	26	36	184	78	56	134	15
14	Azèglio	—	1	1	9	4	2	2	17	—	3	3	—
15	Bairo	2	—	2	7	—	—	1	8	3	1	4	—
16	Balangero	4	1	5	27	12	9	16	64	7	18	25	1
17	Baldissero Canavese	—	—	—	5	—	—	2	7	2	3	5	1
18	Baldissero Torinese	2	—	2	11	1	—	—	12	5	1	6	2
19	Balme	—	—	—	7	1	—	4	12	1	—	1	7
20	Banchette	3	1	4	21	14	6	11	52	3	12	15	2
21	Barbania	—	—	—	17	10	—	14	41	5	2	7	—
22	Bardonecchia	7	2	9	44	29	9	25	107	1	1	2	33
23	Barone Canavese	1	1	2	7	1	1	1	10	1	3	4	—
24	Beinasco	5	27	32	119	53	23	34	229	33	35	68	—
25	Bibiana	6	1	7	21	10	4	6	41	30	9	39	2
26	Bobbio Pellice	—	—	—	10	—	—	8	18	—	—	—	7
27	Bollengo	3	2	5	14	8	5	5	32	2	7	9	1
28	Borgaro Torinese	7	8	15	27	19	11	14	71	8	15	23	2
29	Borgiallo	1	—	1	8	—	—	—	8	—	1	1	—
30	Borgofranco d'Ivrea	5	—	5	27	14	7	10	58	3	12	15	2
31	Borgomasino	—	—	—	15	3	1	5	24	—	1	1	—
32	Borgone Susa	1	—	1	21	13	8	16	58	5	11	16	2
33	Bosconero	3	6	9	16	9	3	4	32	2	7	9	—
34	Brandizzo	3	1	4	43	25	13	18	99	23	17	40	1
35	Bricherasio	2	2	4	22	9	6	17	54	6	3	9	2
36	Brosso	—	2	2	8	2	—	1	11	2	1	3	1
37	Bròzolo	—	4	4	7	1	—	2	10	—	1	1	1
38	Bruino	4	4	8	18	5	1	8	32	10	12	22	1
39	Brusasco	1	2	3	18	8	5	2	33	4	5	9	1
40	Bruzolo	—	—	—	10	6	2	2	20	—	3	3	2
41	Buriasco	—	1	1	13	1	—	6	20	2	1	3	—
42	Burolo	2	—	2	5	2	2	4	13	2	3	5	—
43	Busano	2	—	2	8	4	2	4	18	—	1	1	—
44	Bussoleno	15	6	21	51	35	14	17	117	8	11	19	6
45	Buttiglieria Alta	1	—	1	24	13	5	7	49	1	2	3	2
46	Cafasse	1	—	1	32	17	5	21	75	7	2	9	1
47	Caluso	17	8	25	78	44	17	41	180	11	22	33	2
48	Cambiano	3	5	8	28	17	6	7	58	8	21	29	2
49	Campiglione-Fenile	—	—	—	9	—	1	4	14	30	—	30	1
50	Candia Canavese	—	—	—	10	4	1	2	17	11	1	12	3
51	Candiolo	—	1	1	18	7	6	10	41	2	2	4	2
52	Canischio	—	—	—	2	—	—	—	2	—	7	7	1
53	Cantalupa	—	—	—	10	1	—	3	14	7	4	11	—
54	Cantòria	1	3	4	15	2	1	7	25	1	—	1	2
55	Càprìe	1	2	3	19	4	2	1	26	21	2	23	—
56	Caravino	1	2	3	13	1	2	1	17	—	—	—	—
57	Carema	2	—	2	13	6	1	4	24	—	2	2	1
58	Carignano	8	8	16	84	45	26	50	205	45	36	81	4
59	Carmagnola	23	13	36	168	87	50	66	371	70	81	151	6
60	Casalborgone	3	—	3	18	6	3	7	34	28	3	31	1
61	Cascinette d'Ivrea	6	—	6	11	1	1	4	17	3	1	4	—
62	Caselette	—	—	—	8	7	—	2	17	3	1	4	1
63	Caselle Torinese	18	24	42	80	36	20	23	159	32	33	65	5
64	Castagneto Po	—	1	1	6	—	—	3	9	2	1	3	3
65	Castagnole Piemonte	16	—	16	15	5	1	6	27	1	1	2	—

Provincia c

Torino

ESERCIZI PUBBLICI							RIVEN- DITE DI TABAC- CHI	CONCES- SIONI DI FAR- MACIE — APERTE	SERVIZI				Numero d'ordine	
Risto- ranti, trattorie, osterie, tavole calde	Bar, caffè, gelate- rie, birrerie	Sale da gioco, ballo, bigliardo	Stabi- limenti balneari fissi e piscine	Alber- ghi diurni e bagni pubblici	Rimesse e noleggi stallaggi	Totale			Saloni da parrucchiere e barbieri			Lavan- derie, stirerie e tintorie		Agenzie di me- diatione, richiesta di certi- ficati co- pisterie e simili
									per uomo	per signora e misti	Totale			
6	—	—	—	—	—	6	4	1	3	3	6	2	—	1
3	1	—	—	—	—	4	2	1	1	1	2	1	—	2
6	1	—	—	—	—	8	3	1	1	2	3	1	—	3
2	1	—	—	—	1	3	1	—	2	4	6	1	—	4
4	—	—	—	—	—	4	1	—	—	—	—	—	—	5
9	2	—	—	—	1	12	4	1	3	5	8	2	1	6
2	2	—	—	—	—	4	1	—	—	—	—	—	—	7
6	7	—	—	—	2	15	5	2	10	13	23	6	2	8
2	1	—	—	—	1	4	1	1	1	1	2	1	—	9
—	—	—	—	—	—	—	1	—	—	—	—	—	—	10
4	—	—	—	—	1	5	1	—	—	—	—	—	—	11
1	—	—	—	—	—	1	1	—	—	—	—	—	—	12
15	15	—	—	—	—	30	8	2	6	10	16	4	3	13
1	3	—	—	—	2	6	3	1	—	2	2	1	—	14
2	—	—	—	—	—	2	2	—	—	1	1	—	—	15
4	3	1	—	—	—	8	3	1	3	2	5	1	—	16
3	—	—	—	—	—	3	1	—	—	—	—	—	—	17
2	2	—	—	—	—	4	2	—	—	—	—	—	—	18
5	1	—	—	—	1	7	1	—	—	—	—	—	—	19
1	4	—	—	—	—	5	2	—	4	7	11	4	—	20
—	—	—	—	—	—	—	2	1	2	—	2	—	—	21
9	22	2	—	—	7	40	8	1	2	6	8	3	1	22
1	1	—	—	—	—	2	1	—	—	1	1	—	—	23
13	14	2	—	—	3	32	5	2	8	18	26	12	1	24
2	3	—	—	—	—	5	3	1	2	3	5	1	—	25
—	2	—	—	—	—	2	1	—	1	1	2	—	—	26
2	2	—	—	—	—	4	1	1	1	3	4	2	—	27
9	6	—	—	—	—	15	3	1	3	5	8	3	1	28
2	—	—	—	—	—	2	2	—	—	—	—	—	—	29
2	2	2	—	—	—	12	4	1	3	4	7	4	—	30
8	—	—	—	—	—	—	—	—	—	—	—	—	—	—
2	1	—	—	—	1	4	1	1	1	—	1	—	—	31
4	2	—	—	—	—	6	3	1	2	3	5	1	—	32
5	1	—	—	—	—	6	1	1	2	3	5	—	—	33
15	2	—	—	—	—	17	4	1	4	7	11	3	—	34
7	2	—	—	—	2	11	4	1	2	4	6	—	—	35
—	—	—	—	—	—	—	—	—	—	—	—	—	—	—
2	—	—	—	—	1	3	1	—	—	—	—	—	—	36
1	—	—	—	—	—	1	4	—	2	—	2	—	—	37
7	1	—	—	—	—	8	2	1	1	3	4	1	—	38
1	1	—	—	—	1	3	3	1	1	1	2	—	—	39
1	—	—	—	—	—	1	1	—	—	1	1	—	—	40
—	—	—	—	—	—	—	—	—	—	—	—	—	—	—
2	1	—	—	—	—	3	2	1	—	1	1	—	—	41
2	—	—	—	—	—	2	1	—	1	1	1	—	—	42
2	—	—	—	—	—	2	1	—	1	2	3	—	—	43
8	13	—	—	—	3	24	5	2	7	6	13	2	—	44
8	1	1	—	—	—	10	3	2	2	4	6	1	—	45
—	—	—	—	—	—	—	—	—	—	—	—	—	—	—
6	3	—	—	1	—	10	4	1	2	4	6	1	1	46
14	8	—	—	—	5	27	8	2	7	7	14	5	—	47
3	6	—	—	—	1	10	2	1	1	5	6	1	—	48
1	—	—	—	—	—	2	2	—	—	1	1	—	—	49
2	2	—	1	—	—	5	1	1	1	4	5	—	—	50
—	—	—	—	—	—	—	—	—	—	—	—	—	—	—
4	5	—	—	—	—	9	2	1	2	2	4	2	—	51
2	—	—	—	—	—	2	1	—	—	—	—	—	—	52
5	1	—	—	—	—	6	2	—	—	1	1	—	—	53
6	1	—	—	—	—	7	2	—	2	2	4	—	—	54
9	—	—	—	—	—	9	3	—	2	2	4	—	—	55
—	—	—	—	—	—	—	—	—	—	—	—	—	—	—
3	1	2	—	—	2	8	2	1	1	—	1	—	—	56
4	1	—	—	—	—	5	1	—	—	—	—	1	—	57
16	23	1	2	—	6	48	8	2	9	14	23	5	—	58
25	24	1	—	1	6	57	19	4	21	30	51	10	—	59
2	2	—	—	—	—	4	2	1	2	2	4	1	—	60
—	—	—	—	—	—	—	—	—	—	—	—	—	—	—
1	2	1	—	—	—	4	1	1	1	2	3	—	—	61
3	1	—	—	—	1	5	1	—	—	1	1	1	—	62
7	22	1	—	—	—	38	6	2	10	19	29	5	—	63
3	—	—	—	—	—	3	3	—	1	—	1	—	—	64
2	1	—	—	—	—	3	1	1	1	3	4	—	2	65

PIEMONTE

Numero d'ordine	COMUNI	COMMERCIO FISSO							COMMERCIO AMBULANTE			ALBERGHI, PENSIONI E LOCANDE	
		All'ingrosso			Al minuto				Alimentari	Non alimentari	Totale		
		alimenti	non alimentari	Totale	alimenti	tessili, abbigliamento, arredamento	meccanici e affini	prodotti e articoli vari					Totale
66	Castellamonte	15	17	32	89	43	22	30	184	47	45	92	6
67	Castelnuovo Nigra	1	—	1	10	1	—	2	13	—	2	2	4
68	Castiglione Torinese	4	—	4	20	6	3	14	43	135	14	149	—
69	Cavagnolo	3	—	3	25	9	5	12	51	9	3	12	1
70	Cavour	11	7	18	43	31	16	18	108	106	13	119	6
71	Cercenasco	8	3	11	11	5	3	5	24	1	5	6	1
72	Cères	—	—	—	17	4	4	5	30	4	4	8	6
73	Ceresole Reale	—	—	—	9	—	—	4	13	—	1	1	15
74	Cesana Torinese	4	4	8	15	15	4	11	45	4	—	4	15
75	Chialamberto	—	—	—	7	2	—	—	9	1	2	3	3
76	Chianocco	—	—	—	7	—	5	3	15	4	9	13	—
77	Chiaverano	2	3	5	18	5	3	8	34	8	3	11	1
78	Chieri	21	10	31	231	145	77	95	548	70	54	124	3
79	Chiesanova	—	—	—	2	—	—	—	2	—	—	—	—
80	Chiomonte	2	7	9	15	9	1	3	28	1	—	1	8
81	Chiusa di San Michele	3	—	3	18	7	5	8	38	3	5	8	4
82	Chivasso	62	56	118	163	100	47	52	362	44	68	112	10
83	Cicònio	1	—	1	3	—	—	3	6	1	—	1	—
84	Cintano	—	—	—	2	—	—	—	2	—	—	—	—
85	Cinzano	—	—	—	4	—	—	2	6	9	—	9	—
86	Ciriè	26	15	41	116	80	58	55	309	15	58	73	2
87	Claviere	—	—	—	2	4	—	4	10	—	—	2	8
88	Coassolo Torinese	—	—	—	18	—	—	1	19	4	3	7	2
89	Coazze	2	—	2	39	8	4	15	66	9	6	15	7
90	Collegno	30	36	66	241	135	71	79	526	62	72	134	7
91	Colleterto Castelnuovo	—	—	—	6	—	—	2	8	—	—	—	1
92	Colleterto Giacosa	—	—	—	6	2	1	4	13	—	1	1	—
93	Condove	7	2	9	41	15	4	11	71	9	6	15	6
94	Còrio	—	—	—	25	10	2	9	46	6	5	11	7
95	Cossano Canavese	3	1	4	5	1	1	2	9	39	4	43	—
96	Cucèglio	—	—	—	7	2	1	2	12	1	1	2	—
97	Cumiana	1	4	5	43	14	6	11	74	95	5	100	3
98	Cuornè	14	9	23	96	58	35	48	237	16	40	56	8
99	Druento	3	4	7	25	14	6	8	53	2	4	6	—
100	Exilles	—	—	—	5	3	—	3	11	—	—	—	1
101	Fàvria	3	3	6	26	16	6	8	56	8	25	33	1
102	Feletto	2	1	3	17	7	9	1	34	3	1	4	—
103	Fenestrelle	—	—	—	18	10	3	4	35	1	2	3	3
104	Fiano	2	—	2	19	8	4	9	40	5	—	5	2
105	Fiorano Canavese	1	—	1	8	2	1	5	16	1	1	2	—
106	Fogizzo	6	9	15	17	7	5	9	38	9	40	49	—
107	Forno Canavese	1	3	4	32	13	4	7	56	3	2	5	2
108	Frassinetto	—	—	—	7	—	—	—	7	6	1	7	1
109	Front	—	—	—	19	2	3	7	31	4	14	18	—
110	Frossasco	1	2	3	10	3	3	3	19	7	2	9	—
111	Garzigliana	—	—	—	5	1	—	1	7	2	1	3	—
112	Gassino Torinese	4	3	7	65	35	18	22	140	129	15	144	2
113	Germagnano	3	—	3	12	4	1	7	24	3	1	4	1
114	Giaglione	1	—	1	6	—	—	—	6	2	3	5	—
115	Giaveno	18	17	35	123	41	14	35	213	33	35	68	9
116	Givoletto	—	—	—	6	4	1	5	16	—	4	4	2
117	Gravere	—	—	—	3	1	—	1	5	—	—	—	2
118	Groscavallo	—	—	—	13	1	—	4	18	—	1	1	4
119	Grosso	—	1	1	10	4	1	1	16	4	3	7	—
120	Grugliasco	17	7	24	204	77	46	67	394	90	67	157	1
121	Ingria	—	—	—	1	—	—	—	1	—	3	3	3
122	Inverso Pinasca	—	—	—	6	—	—	1	7	2	—	2	2
123	Isolabella	—	—	—	2	—	—	1	3	—	—	—	—
124	Issiglio	—	—	—	3	1	—	1	5	1	1	2	—
125	Ivrea	38	44	82	221	166	100	127	614	35	44	79	18
126	La Cassa	—	—	—	10	4	2	—	16	2	2	4	—
127	La Lòggia	6	5	11	37	18	10	13	78	13	7	20	—
128	Lanzo Torinese	8	1	9	60	30	17	24	131	9	9	18	3
129	Lauriano	3	2	5	13	1	1	2	17	3	—	3	1
130	Lèini	11	11	22	63	24	13	26	126	25	24	49	2

Segue Provincia di

Torino

ESERCIZI PUBBLICI							RIVERDITE DI TABACCHI	CONCESSIONI DI FARMACIE — APERTE	SERVIZI				Numero d'ordine	
Ristoranti, trattorie, osterie, tavole calde	Bar, caffè, gelaterie, birrerie	Sale da gioco, ballo, bigliardo	Stabilimenti balneari fissi e piscine	Alberghi diurni e bagni pubblici	Rimesse e noleggi stallaggi	Totale			Saloni da parrucchiere e barbieri			Lavanderie, stirerie e tintorie		Agenzie di mediazione, richiesta di certificati copisterie e simili
									per uomo	per signora e misti	Totale			
25	5	—	—	—	2	32	14	2	9	10	19	3	—	66
1	1	—	—	—	—	2	2	2	—	—	—	—	—	67
7	2	1	—	—	—	10	4	1	2	6	8	1	—	68
2	3	—	—	—	—	5	1	—	3	2	5	1	—	69
6	9	—	—	1	4	20	5	2	5	6	11	2	—	70
4	—	—	—	—	—	4	1	—	1	2	3	—	—	71
8	2	—	—	—	—	10	6	1	1	2	3	1	—	72
1	1	—	—	—	—	2	1	—	—	—	—	—	—	73
10	3	—	—	—	2	15	3	1	1	3	4	2	—	74
2	—	—	—	—	—	2	2	—	—	—	—	—	—	75
5	—	—	—	—	—	5	2	—	1	1	2	—	—	76
5	2	—	1	—	—	6	2	—	1	2	3	1	—	77
24	42	6	—	1	19	92	17	4	23	35	58	14	7	78
1	1	—	—	—	—	2	1	—	—	—	—	—	—	79
7	7	—	—	—	3	17	2	1	1	1	2	—	—	80
7	2	—	—	—	3	12	1	—	2	4	6	—	—	81
31	37	1	1	1	10	81	18	4	22	28	50	7	4	82
—	1	—	—	—	—	2	1	—	—	—	—	—	—	83
1	1	—	—	—	—	1	1	—	—	—	—	—	—	84
1	—	—	—	—	—	1	1	—	—	1	1	—	—	85
43	6	1	—	1	6	57	9	3	12	19	31	10	8	86
3	3	2	—	—	2	10	1	—	—	1	1	—	—	87
8	1	—	—	—	—	9	5	—	—	1	1	—	—	88
4	4	—	—	—	2	10	4	1	3	5	8	2	—	89
23	60	—	—	—	4	67	15	5	25	46	73	28	3	90
—	5	—	—	—	—	5	1	—	—	—	—	—	—	91
10	3	—	—	—	—	3	1	—	1	2	3	—	—	92
13	3	—	—	1	2	16	6	1	6	6	11	2	—	93
1	1	1	—	—	5	20	6	1	2	1	3	—	—	94
1	—	—	—	—	—	1	1	—	2	2	4	1	—	95
2	—	—	—	—	—	2	1	—	1	—	1	—	—	96
8	4	—	—	—	—	12	8	2	4	3	7	2	—	97
23	11	2	—	1	12	49	12	3	6	9	15	5	1	98
8	3	—	—	—	—	11	2	1	3	6	9	1	—	99
4	1	—	—	—	—	5	3	—	—	—	—	—	—	100
7	—	—	—	—	1	8	3	1	2	4	6	1	—	101
4	1	—	—	—	2	7	1	1	2	4	6	—	—	102
4	4	—	—	—	3	11	4	1	1	1	2	—	—	103
3	2	—	—	—	1	6	2	1	2	1	3	—	—	104
2	2	—	—	—	—	4	1	—	—	—	—	—	—	105
7	1	—	—	—	—	6	2	1	1	2	3	—	—	106
10	—	—	—	—	—	10	8	1	3	5	8	1	—	107
—	—	—	—	—	—	2	2	—	—	—	—	—	—	108
—	—	—	—	—	2	2	3	1	—	—	—	—	—	109
5	—	—	—	—	—	5	1	1	1	1	2	—	—	110
2	—	—	—	—	—	2	1	—	—	—	—	—	—	111
10	8	—	—	—	4	22	5	—	7	8	15	5	—	112
9	1	—	—	—	2	12	2	1	1	2	3	1	—	113
27	18	—	—	—	—	2	2	—	—	—	—	—	—	114
—	—	—	—	—	11	56	12	3	8	13	21	4	5	115
1	—	—	—	—	—	1	1	—	—	1	1	—	—	116
5	—	—	—	—	—	5	1	—	—	—	—	—	—	117
4	—	—	—	—	1	5	4	—	—	—	—	—	—	118
1	1	—	—	—	1	3	1	—	1	2	3	—	—	119
15	51	1	—	—	6	73	9	3	19	39	58	41	—	120
—	2	—	—	—	—	2	1	—	—	—	—	—	—	121
1	—	—	—	—	—	1	1	—	—	—	—	—	—	122
—	—	—	—	—	—	—	1	—	—	—	—	—	—	123
2	—	—	—	—	—	2	1	—	—	—	—	—	—	124
38	77	—	—	2	29	146	21	7	27	59	86	26	5	125
4	—	—	—	—	—	4	2	—	—	1	1	—	—	126
4	5	—	—	—	—	9	1	—	3	4	7	2	1	127
17	9	—	—	—	—	26	6	—	6	8	14	4	—	128
3	1	—	—	—	—	4	1	—	—	1	1	—	—	129
17	6	2	—	—	3	28	4	1	6	11	17	4	—	130

PIEMONTE

Numero d'ordine	COMUNI	COMMERCIO FISSO							COMMERCIO AMBULANTE			ALBERGHI, PENSIONI E LOCANDE	
		All'ingrosso			Al minuto				Ali-mentari	Non ali-mentari	Totale		
		ali-mentari	non ali-mentari	Totale	ali-mentari	tessili, abbiglia-mento, arreda-mento	mec-canici e affini	pro-dotti e ar-ticolari vari					Totale
131	Lèmie	—	1	1	8	1	—	—	9	2	—	2	3
132	Lèssolo	4	—	4	14	6	1	10	31	1	1	2	—
133	Leyone	1	1	2	7	1	—	3	11	—	1	2	—
134	Locana	2	9	11	65	14	3	12	94	3	1	4	10
135	Lombardore	—	2	2	10	1	2	5	18	—	1	1	—
136	Lombriasco	—	—	—	11	4	2	4	21	1	1	2	—
137	Loranzè	—	—	—	8	1	—	4	13	1	4	5	—
138	Lugnacco	—	—	—	4	—	—	1	5	—	1	1	—
139	Luserna San Giovanni	9	10	19	70	30	9	26	135	6	20	26	3
140	Lusernetta	—	—	—	5	—	—	1	6	4	1	5	—
141	Lusigliè	—	—	—	5	—	1	4	10	—	2	2	—
142	Macello	1	1	2	9	1	2	2	14	6	2	8	1
143	Maglione	—	—	—	6	—	—	—	6	—	3	3	—
144	Marentino	—	—	—	6	—	—	—	6	6	1	7	1
145	Massello	—	—	—	1	—	—	—	1	—	—	—	1
146	Mathi	2	1	3	33	21	8	15	77	9	19	28	1
147	Mattie	3	—	3	13	3	2	—	18	2	2	4	1
148	Mazzè	—	1	1	33	11	6	10	60	2	10	12	—
149	Meana di Susa	—	—	—	15	1	1	—	17	2	2	4	1
150	Mercenasco	—	—	—	20	1	2	9	32	3	—	3	1
151	Meugliano	—	—	—	1	—	—	2	3	—	—	—	—
152	Mezzenile	3	—	3	13	3	1	4	21	1	—	1	5
153	Mombello di Torino	—	—	—	4	—	—	—	4	—	1	1	—
154	Monpantero	1	2	3	9	—	—	—	9	1	3	4	—
155	Monastero di Lanzo	—	—	—	7	1	—	—	8	1	—	1	2
156	Moncalieri	67	53	120	629	313	105	200	1.247	206	127	333	11
157	Moncenisio	—	—	—	1	—	—	—	1	—	1	1	1
158	Montaldo Torinese	—	—	—	4	—	—	—	4	—	—	—	—
159	Montalenghe	—	—	—	10	3	1	5	19	—	11	11	1
160	Montalto Dora	8	1	9	19	12	4	6	41	6	3	9	3
161	Montanaro	7	2	9	42	22	13	19	96	9	29	38	4
162	Monteu da Po	—	—	—	6	4	—	2	12	4	—	4	—
163	Moriondo Torinese	2	—	2	5	1	1	—	7	1	2	3	—
164	Nichelino	28	18	46	266	112	42	85	525	111	123	234	4
165	Noasca	3	—	3	11	3	2	1	17	3	15	18	3
166	Nole	12	3	15	40	19	9	13	81	11	6	17	1
167	Nomaglio	—	—	—	5	1	1	2	9	—	2	2	1
168	None	3	1	4	37	14	11	17	79	15	25	40	1
169	Novalesa	—	—	—	5	1	—	1	7	—	—	—	2
170	Oglianico	—	—	—	8	4	—	1	13	3	2	5	—
171	Orbassano	14	6	20	119	66	40	65	290	37	31	68	3
172	Orio Canavese	—	—	—	7	4	3	2	16	3	10	13	1
173	Osasco	—	—	—	7	—	—	—	7	32	2	34	—
174	Osàsio	1	—	1	5	—	—	—	5	1	1	2	—
175	Oulx	5	9	14	22	16	12	14	64	2	4	6	15
176	Ozegna	—	1	1	7	2	—	5	14	3	2	5	1
177	Palazzo Canavese	—	—	—	5	—	1	2	8	—	—	—	1
178	Pancalieri	4	4	8	20	11	3	3	37	5	3	8	—
179	Parella	—	—	—	4	1	1	2	8	—	—	—	—
180	Pavarolo	—	—	—	4	—	—	—	4	—	—	—	2
181	Pavone Canavese	7	—	7	28	11	11	10	60	2	5	7	1
182	Pecco	—	—	—	3	—	—	—	3	—	—	—	—
183	Pecetto Torinese	—	—	—	10	3	1	6	20	24	1	25	3
184	Perosa Argentina	—	2	2	65	27	17	20	129	10	7	17	4
185	Perosa Canavese	—	—	—	5	2	2	2	11	—	1	1	—
186	Perrero	—	1	1	12	5	2	1	20	1	2	3	3
187	Pertusio	—	—	—	5	—	—	2	7	2	—	2	—
188	Pessinetto	1	2	3	17	7	4	3	31	—	4	4	6
189	Pianezza	2	—	2	63	26	16	32	139	20	19	39	2
190	Pinasca	3	3	6	34	7	4	8	53	2	4	6	—
191	Pinerolo	55	56	111	311	210	115	130	766	271	145	416	10
192	Pino Torinese	2	3	5	29	15	5	14	63	108	7	115	3
193	Piòbesi Torinese	6	6	12	22	10	4	4	40	8	5	13	2
194	Piovasco	6	7	13	54	32	15	29	130	8	9	17	3
195	Piscina	5	1	6	21	11	7	5	44	5	5	10	2

Segue Provincia d

Torino

ESERCIZI PUBBLICI							RIVEN- DITE DI TABAC- CHI	CONCES- SIONI DI FAR- MACIE — APERTE	SERVIZI				Numero d'ordine	
Ristoranti, trattorie, osterie, tavole calde	Bar, caffè, gelaterie, birrerie	Sale da gioco, ballo, bigliardo	Stabili- menti balneari fissi e piscine	Alber- ghi diurni e bagni pubblici	Rimesse e noleggi stallaggi	Totale			Saloni da parrucchiere e barbierie			Lavan- derie, stirerie e tintorie		Agenzie di me- diazione, richiesta di certi- ficati co- pisterie e simili
									per uomo	per signora e misti	Totale			

TORINO

4	—	—	—	—	—	4	3	—	—	—	—	—	—	131
6	1	—	—	—	1	8	3	1	2	2	—	1	—	132
2	—	—	—	—	—	2	1	—	1	2	—	—	—	133
30	2	—	—	—	—	32	9	2	1	3	4	—	—	134
4	1	—	—	—	—	5	1	1	—	1	—	—	—	135
2	2	—	—	—	—	4	1	—	1	1	2	—	—	136
3	1	—	—	—	—	4	2	—	—	1	1	—	—	137
15	6	3	—	—	6	30	4	2	5	11	16	3	—	138
—	3	—	—	—	—	3	1	—	—	—	—	—	—	139
3	—	—	—	—	—	3	1	—	—	—	—	—	—	140
3	—	—	—	—	—	3	2	—	—	3	3	—	—	141
3	—	—	—	—	—	3	1	—	—	—	—	—	—	142
2	1	—	—	—	—	3	1	—	—	—	—	—	—	143
—	—	—	—	—	—	—	2	—	—	—	—	—	—	144
—	—	—	—	—	—	—	1	—	—	—	—	—	—	145
5	9	—	—	—	2	11	2	1	3	7	10	1	1	146
8	—	—	—	—	2	7	3	—	1	1	2	—	—	147
3	2	—	—	—	—	10	4	1	1	3	4	1	—	148
3	3	—	—	—	—	3	2	—	—	2	2	—	—	149
3	1	—	—	—	—	4	2	—	1	—	1	—	—	150
2	—	—	—	—	—	2	1	—	—	—	—	—	—	151
4	3	—	—	—	2	9	4	—	—	1	1	—	—	152
1	1	—	—	—	—	1	3	—	—	—	—	—	—	153
6	6	—	—	—	—	7	3	—	—	—	—	—	—	154
6	1	—	—	—	—	7	2	—	—	—	—	—	—	155
54	56	—	—	10	2	122	32	7	52	67	119	25	6	156
2	—	—	—	—	—	2	1	—	—	—	—	—	—	157
1	1	—	—	—	—	2	1	—	—	—	—	—	—	158
5	5	—	—	—	—	6	1	—	—	1	1	—	—	159
—	—	—	—	—	—	5	2	—	3	2	5	1	—	160
6	9	3	—	—	—	18	2	1	2	5	7	2	—	161
3	—	—	—	—	—	3	1	—	1	1	2	1	—	162
1	1	—	—	—	—	2	1	—	—	1	1	—	—	163
14	65	—	—	—	14	93	12	4	38	54	92	30	2	164
7	1	—	—	—	—	8	2	—	—	—	—	—	—	165
9	2	—	—	—	1	12	5	1	3	7	10	2	1	166
—	1	—	—	—	1	2	1	—	—	1	1	—	—	167
7	4	—	—	—	—	12	3	—	—	3	5	3	—	168
2	1	1	—	—	1	4	1	1	2	—	—	—	—	169
—	4	—	—	—	1	5	2	—	1	1	2	—	—	170
11	12	1	—	1	3	28	4	2	13	24	37	9	1	171
2	—	—	—	—	—	2	1	—	—	—	—	—	—	172
2	1	—	—	—	—	3	1	—	—	—	—	—	—	173
1	1	—	—	—	—	2	1	—	—	1	—	—	—	174
9	1	—	—	—	2	12	7	1	2	2	4	2	—	175
4	—	—	—	—	—	4	1	—	—	—	—	—	—	176
5	2	—	—	—	—	2	1	—	—	1	1	—	—	177
1	1	—	—	—	—	7	2	1	2	3	5	—	—	178
2	1	—	—	—	—	2	1	1	—	—	—	—	—	179
—	—	—	—	—	—	3	1	—	—	—	—	—	—	180
1	7	—	—	—	—	8	4	1	4	5	9	1	—	181
1	—	—	—	—	—	1	1	—	—	—	—	—	—	182
3	2	—	—	—	—	5	3	1	—	1	—	—	—	183
5	4	—	—	—	1	10	4	2	4	9	13	2	2	184
1	1	—	—	—	—	2	1	—	—	—	—	—	—	185
3	1	—	—	—	—	4	5	1	—	—	—	—	—	186
2	—	—	—	—	—	2	1	—	—	—	—	—	—	187
8	2	—	—	—	2	13	3	1	2	2	4	—	—	188
10	5	—	—	—	—	15	3	1	4	9	13	4	—	189
6	3	—	—	—	4	13	3	1	3	6	9	2	—	190
44	64	—	—	1	18	127	38	8	32	69	101	18	10	191
5	4	—	—	—	—	9	4	1	2	3	5	2	—	192
5	3	—	—	—	—	8	1	1	2	3	5	—	—	193
12	6	—	—	—	—	18	3	1	4	12	16	3	1	194
1	1	—	—	—	—	2	2	1	2	4	6	1	—	195

PIEMONTE

Numero d'ordine	COMUNI	COMMERCIO FISSO						COMMERCIO AMBULANTE			ALBERGHI, PENSIONI E LOCANDE		
		All'ingrosso			Al minuto			Alimentari	Non alimentari	Totale			
		alimenti	non alimentari	Totale	alimenti	tessili, abbigliamento, arredamento	meccanici e affini					prodotti e articoli vari	Totale
196	Piverone	—	—	—	15	3	4	8	30	11	4	15	2
197	Poirino	2	—	2	52	34	20	30	136	8	5	13	2
198	Pomaretto	5	—	5	12	6	2	4	24	2	2	4	2
199	Pont-Canavese	8	6	14	64	35	21	15	135	10	12	22	8
200	Porte	2	—	2	11	4	1	3	19	1	1	2	—
201	Pragelato	—	—	—	10	2	—	2	14	—	—	—	11
202	Prali	—	1	1	12	4	1	2	19	—	—	—	6
203	Pralormo	—	—	—	9	3	3	4	19	1	3	4	—
204	Pramollo	2	—	2	7	—	—	—	7	—	—	—	1
205	Prarostino	—	—	—	2	—	—	—	2	2	—	2	1
206	Prascorsano	—	1	1	5	1	1	3	10	3	3	6	3
207	Pratiglione	1	—	1	4	1	—	2	7	9	1	10	1
208	Quagliuzzo	1	—	1	3	2	—	1	6	—	—	—	—
209	Quassolo	—	—	—	5	—	1	—	6	—	1	1	—
210	Quincinetto	1	—	1	13	5	2	2	22	2	1	3	6
211	Reano	—	—	—	7	3	4	7	21	1	1	2	—
212	Ribordone	—	—	—	2	—	—	2	4	—	3	3	—
213	Rivalba	1	—	1	4	1	—	3	8	8	1	9	1
214	Rivalta di Torino	2	3	5	57	17	16	14	104	22	41	63	—
215	Riva presso Chieri	6	3	9	15	5	3	10	33	3	5	8	—
216	Rivara	2	2	4	19	5	6	6	36	5	2	7	2
217	Rivarolo Canavese	7	4	11	89	46	62	60	257	35	30	65	6
218	Rivarossa	—	3	3	8	2	1	6	17	6	1	7	—
219	Rivoli	39	44	83	333	185	85	102	705	73	106	179	7
220	Robassomero	4	1	5	11	3	4	1	19	4	3	7	1
221	Rocca Canavese	—	—	—	19	4	4	8	35	2	2	4	3
222	Roiletto	1	1	2	5	—	—	1	6	24	—	24	—
223	Romano Canavese	—	—	—	14	6	2	13	35	2	2	4	—
224	Ronco Canavese	—	—	—	14	3	3	3	23	14	9	23	7
225	Rondissone	—	—	—	16	3	5	11	35	—	4	4	—
226	Rorà	—	—	—	1	—	—	—	1	—	—	—	—
227	Roretto Chisone	—	—	—	15	4	1	10	30	—	1	1	10
228	Rosta	1	1	2	12	5	4	4	25	1	2	3	—
229	Rubiana	1	4	5	17	5	—	3	25	3	1	4	7
230	Ruèglio	—	—	—	9	3	2	3	17	1	13	14	1
231	Salassa	1	—	1	13	3	3	7	26	4	10	14	1
232	Salbertrand	—	—	—	5	1	—	1	7	—	3	3	2
233	Salerano Canavese	—	—	—	4	—	—	3	7	—	—	—	—
234	Salza di Pinerolo	—	—	—	4	—	—	—	4	—	—	—	—
235	Samone	4	4	8	7	5	2	3	17	—	4	4	1
236	San Benigno Canavese	6	5	11	26	12	4	6	48	2	3	5	2
237	San Carlo Canavese	8	6	14	11	4	1	—	16	5	19	24	—
238	San Colombano Belmonte	1	3	4	5	1	—	1	7	2	2	4	1
239	San Didero	—	—	—	3	—	—	2	5	—	—	—	1
240	San Francesco al Campo	—	—	—	26	6	3	19	54	6	11	17	—
241	Sangano	1	2	3	9	2	1	—	12	7	6	13	1
242	San Germano Chisone	1	2	3	14	9	1	2	26	2	—	2	1
243	San Gillio	—	—	—	7	4	2	7	20	—	5	5	1
244	San Giòrgio Canavese	4	7	11	18	10	3	16	47	12	5	17	1
245	San Giòrgio di Susa	2	—	2	7	1	1	5	14	—	—	—	1
246	San Giusto Canavese	2	2	4	25	6	5	18	54	11	21	32	—
247	San Martino Canavese	—	—	—	6	—	2	9	17	—	1	1	1
248	San Maurizio Canavese	6	6	12	51	24	9	20	104	8	12	20	—
249	San Mauro Torinese	14	7	21	73	33	13	33	152	30	37	67	6
250	San Pietro Val Lèmina	—	—	—	9	—	1	3	13	—	4	4	—
251	San Ponso	—	—	—	2	1	1	1	5	1	—	1	—
252	San Raffaele Cimena	—	—	—	13	3	—	4	20	1	3	4	1
253	San Sebastiano da Po	1	—	1	13	2	—	3	18	2	—	2	—
254	San Secondo di Pinerolo	9	4	13	15	4	4	6	29	6	6	12	4
255	Sant'Ambrògio di Torino	3	5	8	40	19	9	22	90	33	13	46	5
256	Sant'Antonino di Susa	8	6	14	32	26	12	15	85	5	11	16	2
257	Sàntena	33	1	34	46	18	10	10	84	21	15	36	1
258	Sauze di Cesana	—	—	—	2	—	—	2	4	6	1	7	2
259	Sauze d'Oulx	—	1	1	15	14	4	4	37	—	—	—	28
260	Scalenghe	2	—	2	29	5	7	17	58	4	5	9	—

Segue Provincia di

Torino

ESERCIZI PUBBLICI							RIVEN- DITE DI TABAC- CHI	CONCES- SIONI DI FAR- MACIE — APERTE	SERVIZI				Numero d'ordine	
Risto- ranti, trattorie, osterie, tavole calde	Bar, caffè, gelate- rie, birrerie	Sale da gioco, ballo, bigliardo	Stabi- limenti balneari fissi e piscine	Alber- ghi diurni e bagni pubblici	Rimesse e noleggi stallaggi	Totale			Saloni da parrucchiere e barbieri			Lavan- derie, stirerie e tintorie		Agenzie di me- diazione, richiesta di certi- ficati coe pisteri- e simili
									per uomo	per signora e misti	Totale			
5	4	—	—	—	1	10	3	1	1	1	2	—	196	
8	2	5	—	—	—	18	6	1	6	1	11	4	197	
5	—	—	—	—	—	5	1	—	—	1	2	1	198	
19	5	—	—	—	—	31	7	2	1	9	9	3	199	
2	1	—	—	—	1	4	1	—	4	—	1	—	200	
1	—	—	—	—	1	2	4	—	—	—	—	—	201	
2	1	—	—	—	—	3	4	—	—	1	1	—	202	
4	2	—	—	—	—	6	2	1	—	—	—	—	203	
2	—	—	—	—	—	2	2	—	—	—	—	—	204	
2	1	—	—	—	—	3	2	—	—	—	—	—	205	
—	1	—	—	—	—	1	1	—	—	2	2	—	206	
1	—	—	—	—	—	1	1	—	—	—	—	—	207	
2	—	—	—	—	—	2	1	—	—	—	—	—	208	
1	1	—	—	—	—	2	1	—	—	2	1	—	209	
2	3	—	—	—	—	5	1	—	1	1	2	1	211	
2	—	—	—	—	—	2	1	—	—	—	—	—	212	
1	—	—	—	—	—	1	1	—	—	2	2	—	213	
5	3	—	—	—	2	10	4	1	3	3	6	5	214	
1	1	—	—	—	—	2	2	1	—	2	2	—	215	
6	1	—	—	—	1	8	3	1	2	3	5	—	216	
16	11	2	—	1	11	41	7	2	7	12	19	8	217	
3	—	—	—	—	—	3	1	—	1	—	1	—	218	
40	53	4	—	—	10	107	16	5	33	56	89	37	219	
7	2	1	—	—	—	10	2	—	2	3	5	1	220	
4	1	—	—	—	—	5	2	1	1	2	3	—	221	
1	—	—	—	—	—	1	1	—	—	—	—	—	222	
4	1	—	—	—	—	5	2	1	1	1	2	2	223	
7	1	—	—	—	—	8	1	1	1	2	2	—	224	
5	—	—	—	—	—	5	1	1	1	3	4	1	225	
3	—	—	—	—	—	3	2	—	—	—	—	—	226	
3	1	—	—	—	1	2	4	—	—	—	—	—	227	
5	1	—	—	—	1	5	2	—	—	1	1	—	228	
3	—	—	—	—	—	5	3	1	1	2	3	1	229	
3	—	—	—	—	2	5	1	1	1	—	1	—	230	
3	1	—	—	—	—	4	1	—	1	1	2	1	231	
2	—	—	—	—	—	2	3	—	1	—	1	—	232	
1	1	—	—	—	—	2	1	—	—	1	—	—	233	
1	—	—	—	—	—	1	2	—	—	—	—	—	234	
2	1	—	—	—	—	3	1	—	1	1	2	1	235	
5	3	—	—	—	—	8	2	1	2	4	6	2	236	
2	5	—	—	—	—	5	2	—	—	1	1	—	237	
2	—	—	—	—	—	2	2	—	—	—	—	—	238	
2	—	—	—	—	—	2	2	—	—	—	—	—	239	
8	3	—	—	—	—	11	5	1	1	3	4	—	240	
2	—	—	—	—	—	2	1	—	1	2	3	—	241	
4	2	—	—	—	—	6	2	1	1	3	4	1	242	
3	3	—	—	—	1	7	1	—	—	1	1	—	243	
4	4	—	—	—	3	11	3	2	4	3	7	2	244	
2	2	—	—	—	2	6	1	—	1	1	2	—	245	
5	2	1	—	—	—	8	1	1	3	3	6	1	246	
2	—	—	—	—	—	2	3	—	2	1	3	—	247	
13	4	—	—	—	1	16	4	1	6	6	12	3	248	
13	8	—	—	—	2	23	7	2	6	19	25	5	249	
3	—	—	—	—	—	3	2	—	1	1	2	—	250	
1	—	—	—	—	—	1	1	—	—	—	—	—	251	
6	1	—	—	—	—	7	3	—	—	2	2	1	252	
8	1	5	—	—	—	14	5	—	—	—	—	—	253	
2	—	—	—	—	—	3	3	1	2	1	3	—	254	
8	2	1	1	—	1	12	2	1	3	4	7	2	255	
2	7	—	—	—	2	11	2	1	3	7	10	2	256	
7	4	—	—	—	1	12	3	1	4	6	10	4	257	
1	2	—	—	—	—	3	2	—	—	—	—	—	258	
3	6	1	—	—	4	14	4	1	1	4	5	1	259	
6	—	—	—	—	—	6	4	1	2	3	5	—	260	

PIEMONTE

Numero d'ordine	COMUNI	COMMERCIO FISSO							COMMERCIO AMBULANTE			ALBERGHI, PENSIONI E LOCANDE	
		All'ingrosso			Al minuto				Alimentari	Non alimentari	Totale		
		alimenti	non alimenti	Totale	alimenti	tessili, abbigliamento, arredamento	meccanici e affini	prodotti e articoli vari					Totale
261	Scarmagno	—	1	1	6	—	—	5	11	—	1	1	2
262	Sciolze	5	—	5	6	2	—	2	10	14	2	16	1
263	Sestriere	1	1	2	13	18	4	10	45	2	—	2	18
264	Settimo Rottaro	—	1	1	5	—	2	1	8	—	4	4	—
265	Settimo Torinese	25	26	51	313	127	59	69	568	138	114	252	4
266	Settimo Vittone	5	2	7	16	6	4	5	31	3	4	7	4
267	Sparone	1	4	5	20	4	1	2	27	1	—	1	3
268	Strambinello	—	—	—	4	—	—	3	7	—	2	2	—
269	Strambino	4	11	15	43	28	21	21	113	2	5	7	1
270	Susa	17	18	35	64	50	27	37	178	14	8	22	8
271	Tavagnasco	1	—	1	8	1	—	2	11	—	—	—	—
272	TORINO	663	2.177	2.840	8.529	6.195	2.203	3.091	20.018	2.795	3.459	6.254	342
273	Torrazza Piemonte	1	1	2	24	7	8	9	48	—	1	1	2
274	Torre Canavese	—	—	—	6	1	—	—	7	2	1	3	—
275	Torre Pellice	2	—	2	54	42	23	31	150	11	9	20	12
276	Trana	1	—	1	15	2	1	5	23	8	13	21	1
277	Trausella	—	—	—	3	1	—	—	4	1	—	1	—
278	Traversella	—	—	—	6	1	1	—	8	1	—	1	1
279	Traves	—	—	—	9	—	—	2	11	—	2	2	4
280	Trofarello	10	5	15	45	24	15	13	97	19	11	30	2
281	Usseaux	1	—	1	2	—	—	—	2	1	1	2	—
282	Ussèglio	—	—	—	11	1	1	1	14	6	—	6	8
283	Vaie	—	—	—	14	3	2	5	24	2	2	4	1
284	Val della Torre	—	—	—	17	6	8	18	49	11	5	16	1
285	Valgiòie	—	—	—	3	—	—	1	4	—	—	—	3
286	Vallo Torinese	—	—	—	7	1	1	2	11	—	1	1	—
287	Valperga	3	3	6	20	6	2	8	36	33	6	39	2
288	Valprato Soana	—	—	—	3	—	—	3	6	—	2	2	4
289	Varisella	—	—	—	6	2	1	1	10	6	1	7	—
290	Vaùda Canavese	—	—	—	9	4	—	4	17	2	11	13	—
291	Venaria	10	20	30	166	68	38	49	321	54	58	112	3
292	Venaus	—	—	—	9	1	—	3	13	—	1	1	2
293	Verolengo	3	3	6	52	18	13	14	97	16	11	27	3
294	Verrua Savoia	2	4	6	13	—	1	10	24	22	2	24	2
295	Vestignè	3	1	4	14	—	—	2	16	2	—	2	—
296	Vialfrè	—	—	—	2	—	—	3	5	—	—	—	—
297	Vico Canavese	1	1	2	11	3	2	5	21	—	5	5	4
298	Vidracco	—	—	—	4	—	—	—	4	1	1	2	—
299	Vigone	1	1	2	82	35	24	26	167	18	68	86	2
300	Villafranca Piemonte	16	15	31	41	31	11	9	92	30	28	58	1
301	Villanova Canavese	2	1	3	8	5	1	1	15	3	1	4	—
302	Villarbasse	—	1	1	9	3	—	—	12	—	3	3	—
303	Villar Dora	2	1	3	15	6	4	4	29	29	7	36	1
304	Villarèggia	2	3	5	10	2	6	10	28	—	1	1	—
305	Villar Focchiardo	2	—	2	15	9	5	9	38	8	2	10	2
306	Villar Pellice	1	1	2	9	2	1	4	16	—	1	1	4
307	Villar Perosa	3	1	4	43	29	15	18	105	9	11	20	4
308	Villastellone	13	4	17	24	17	10	14	65	23	10	33	1
309	Vinovo	11	5	16	53	26	12	24	115	16	11	27	—
310	Virle Piemonte	3	2	5	9	1	—	1	11	—	3	3	—
311	Vische	—	4	4	16	7	4	3	30	2	3	5	1
312	Vistròrio	—	—	—	5	3	—	3	11	1	—	1	1
313	Viù	—	3	3	31	8	3	6	48	2	1	3	10
314	Volpiano	13	18	31	45	24	15	18	102	14	8	22	2
315	Volvera	2	8	10	26	6	—	8	46	6	4	10	8
	TOTALE DELLA PROVINCIA	1.843	3.140	4.983	17.800	10.491	4.413	6.589	39.293	6.408	6.336	12.744	1.104

Segue Provincia di

Provincia di													
1	Ailoche	—	—	—	4	—	—	—	4	2	1	3	—
2	Alagna Valsesia	1	—	1	8	5	1	2	16	—	—	—	10
3	Albano Vercellese	—	—	—	7	1	2	1	11	1	—	1	—
4	Alice Castello	—	—	—	19	12	5	15	51	2	8	10	1
5	Andorno Micca	11	6	17	68	26	15	20	129	12	10	22	3

Torino - Vercelli

ESERCIZI PUBBLICI							RIVEN- DITE DI TABAC- CHI	CONCES- SIONI DI FAR- MACIE — APERTE	SERVIZI				Numero d'ordine	
Ristoranti, trattorie, osterie, tavole calde	Bar, caffè, gelaterie, birrerie	Sale da gioco, ballo, bigliardo	Stabi- limenti balneari fissi e piscine	Alber- ghi diurni e bagni pubblici	Rimesse e noleggi stallaggi	Totale			Saloni da parrucchiere e barbiere			Lavanderie, stirerie e tintorie		Agenzie di me- diazione, richieste di certi- ficati co- pisterie e simili
									per uomo	per signora e misti	Totale			

TORINO

4	2	—	—	—	—	6	3	—	—	—	—	—	—	281
11	8	3	1	6	20	49	4	1	—	4	4	1	1	282
2	—	—	—	—	—	2	1	—	—	—	—	—	—	283
27	19	5	—	1	5	57	13	4	28	33	61	60	3	284
6	2	—	—	—	—	8	4	1	2	3	5	1	—	285
4	1	—	—	—	1	6	2	—	—	—	—	1	—	286
2	1	—	—	—	—	3	1	—	—	—	—	—	—	287
6	8	—	—	—	7	21	7	1	6	9	15	3	—	288
16	14	2	—	1	10	43	10	3	10	10	20	2	1	289
2	1	—	—	—	—	3	1	—	2	2	4	—	—	290
2.212	1.886	162	7	15	1.219	5.501	482	208	1.144	2.352	3.496	1.053	596	271
6	3	—	—	—	—	9	2	1	2	5	7	1	—	272
4	—	—	—	—	—	4	1	—	—	1	1	—	—	273
12	14	—	—	—	3	29	6	2	5	11	16	3	1	274
4	2	—	—	—	—	6	3	1	1	2	3	—	—	275
2	—	—	—	—	—	2	1	—	—	—	—	—	—	276
2	1	—	—	—	—	3	1	—	—	1	1	—	—	277
3	1	—	—	—	—	4	3	—	—	1	—	—	—	278
9	7	—	—	—	—	16	5	1	6	11	17	4	—	279
3	1	—	—	—	—	4	2	—	—	—	—	—	—	280
3	1	—	—	—	—	1	3	—	—	—	—	—	—	281
4	1	—	—	—	—	4	1	—	—	1	1	1	—	282
—	1	1	—	—	—	6	3	—	1	3	4	—	—	283
—	—	—	—	—	—	—	1	—	—	—	—	—	—	284
2	—	—	—	—	—	2	1	—	—	—	—	—	—	285
4	4	—	—	—	—	8	3	—	—	—	—	—	—	286
2	1	—	—	—	1	4	3	1	3	2	5	2	—	287
4	—	—	—	—	—	4	3	—	—	—	—	—	—	288
5	—	—	—	—	—	5	1	—	—	—	—	—	—	289
26	32	—	—	—	2	60	13	4	20	33	53	8	—	290
19	2	—	—	—	—	22	2	—	—	—	—	—	—	291
5	4	—	—	—	—	23	6	1	3	6	9	2	—	292
—	5	—	—	—	—	5	5	—	3	3	6	—	—	293
1	—	—	—	—	—	5	2	—	—	2	2	—	—	294
3	—	—	—	—	1	4	1	—	—	—	—	—	—	295
3	2	—	—	—	—	4	3	—	2	2	4	1	—	296
5	3	—	—	—	—	4	1	—	—	—	—	—	—	297
8	3	1	—	—	—	9	3	2	5	6	11	1	—	298
—	6	—	—	—	1	18	7	2	6	6	12	3	—	299
4	—	—	—	—	—	4	2	1	1	—	1	—	—	300
3	—	—	—	—	—	3	2	—	—	—	—	—	—	301
5	—	—	—	—	—	5	2	—	2	3	5	—	—	302
2	—	—	—	—	—	2	1	—	1	2	3	—	—	303
6	—	—	—	—	—	6	2	1	1	3	4	1	—	304
1	2	—	—	—	1	4	1	1	—	2	2	—	—	305
4	5	—	—	1	—	10	2	1	3	10	13	3	1	306
3	4	—	—	—	—	8	2	1	3	4	7	2	—	307
8	10	1	—	—	4	23	6	1	4	7	11	4	1	308
2	1	—	—	—	—	3	1	1	1	—	1	—	—	309
1	1	—	—	—	—	2	1	1	1	—	1	1	—	310
1	—	—	—	—	—	1	1	—	—	2	3	—	—	311
7	2	—	—	—	1	10	7	1	2	2	4	—	—	312
11	5	—	—	—	2	18	4	1	6	7	13	5	—	313
5	4	—	—	—	1	10	1	1	2	2	4	1	—	314
3.962	3.178	234	14	47	1.597	9.032	1.486	442	1.954	3.675	5.629	1.631	687	315

VERCELLI

1	12	—	—	—	—	2	1	—	—	—	—	—	—	1
3	—	—	—	—	—	15	2	—	1	1	2	—	—	2
2	—	—	—	—	—	2	1	—	—	1	—	—	—	3
2	2	1	—	—	2	7	2	1	3	5	8	1	—	4
10	14	1	—	—	1	26	6	1	8	5	13	3	—	5

PIEMONTE

Numero d'ordine	COMUNI	COMMERCIO FISSO							COMMERCIO AMBULANTE			ALBERGHI, PENSIONI E LOCANDE	
		All'ingrosso			Al minuto				Ali-mentari	Non ali-mentari	Totale		
		ali-mentari	non ali-mentari	Totale	ali-mentari	tessili, abbigliamento, arredamento	meccanici e affini	prodotti e articoli vari					Totale
6	Arbòrio	—	—	—	20	4	5	13	42	1	3	4	2
7	Asigliano Vercellese	1	2	3	19	7	4	8	38	2	1	3	—
8	Balmuccia	—	—	—	2	—	—	1	3	—	1	1	2
9	Balocco	—	—	—	4	—	—	—	4	—	1	1	—
10	Benna	—	—	—	7	2	2	5	16	1	2	3	—
11	Bianzè	—	2	2	23	10	7	9	49	4	—	4	1
12	Biella	70	133	203	557	391	183	299	1.430	111	121	232	15
13	Bioglio	1	1	2	9	3	1	1	14	3	—	3	2
14	Bocciolo	—	5	5	5	1	—	—	6	—	—	—	3
15	Borgo d'Ale	—	1	1	32	24	14	36	106	7	12	19	2
16	Borgosesia	26	16	42	170	95	56	80	401	38	41	79	7
17	Borgo Vercelli	—	—	—	20	4	3	5	32	3	1	4	3
18	Borriana	1	—	1	5	2	—	5	12	—	1	1	—
19	Breia	—	—	—	2	—	—	—	2	—	—	—	1
20	Brunengo	7	1	8	22	7	7	6	42	7	2	9	2
21	Buronzo	6	—	6	17	12	6	16	51	3	3	6	2
22	Callabiana	—	2	2	2	—	—	—	2	—	—	—	—
23	Camandona	1	—	1	11	—	—	3	14	1	—	1	2
24	Camburzano	1	3	4	8	1	—	3	12	—	—	—	—
25	Campertogno	—	—	—	3	—	—	—	3	—	—	—	3
26	Campiglia Cervo	—	—	—	7	1	—	—	8	—	—	—	1
27	Candelo	5	1	6	66	22	9	25	122	15	13	28	2
28	Caprile	1	1	2	3	—	—	1	4	—	—	—	1
29	Carcòforo	—	—	—	1	—	—	—	1	—	—	—	1
30	Caresana	1	2	3	23	5	3	7	38	4	—	4	—
31	Caresanablot	4	2	6	3	—	—	—	3	—	—	—	—
32	Carisio	—	—	—	13	3	2	11	29	1	2	3	5
33	Casanova	—	—	—	7	1	1	—	9	—	—	—	—
34	Casapinta	—	—	—	7	—	—	2	9	1	—	1	—
35	Castelletto Cervo	—	—	—	7	—	—	2	9	1	1	2	—
36	Cavaglia	1	1	2	38	14	9	14	75	31	11	42	5
37	Cèllio	1	5	6	12	3	—	4	19	2	—	2	1
38	Cerreto Castello	1	—	1	3	1	—	3	7	—	—	—	—
39	Cerrione	2	—	2	14	10	4	10	38	4	9	13	1
40	Cervatto	—	—	—	2	—	—	—	2	—	—	—	2
41	Cigliano	33	8	41	55	24	19	40	138	12	15	27	3
42	Civiasco	—	—	—	1	—	—	—	1	—	—	—	2
43	Còggiola	2	1	3	40	13	14	6	73	3	3	6	2
44	Collobiano	—	—	—	3	—	—	1	4	—	—	—	—
45	Cossato	5	6	11	175	84	45	79	383	53	58	111	6
46	Costanzana	1	—	1	17	3	4	7	31	4	—	4	—
47	Cravagliana	1	—	1	5	—	—	—	5	—	—	—	1
48	Crescentino	9	3	12	90	40	24	25	169	15	10	25	4
49	Crevacuore	1	—	1	29	24	5	12	70	5	14	19	3
50	Crosa	—	—	—	5	—	3	5	13	—	—	—	—
51	Crova	1	2	3	10	4	1	6	21	—	—	—	1
52	Curino	—	2	2	7	1	—	2	10	8	1	9	—
53	Desana	3	1	4	14	3	2	6	25	1	2	3	—
54	Donato	—	—	—	14	1	1	5	21	3	—	3	3
55	Dorzano	—	—	—	3	—	—	1	4	—	—	—	—
56	Fobello	—	2	—	7	3	—	1	11	—	—	—	3
57	Fontanetto Po	1	—	3	18	9	3	6	36	1	1	2	1
58	Formigliana	2	1	3	11	2	1	7	21	2	1	3	2
59	Gaglianico	9	6	15	42	16	10	15	83	5	5	10	2
60	Gattinara	24	14	38	101	44	31	41	217	18	15	33	4
61	Ghislarengo	—	—	—	14	3	3	15	35	—	—	—	1
62	Giffenga	—	—	—	1	—	—	—	1	—	—	—	—
63	Gràglia	2	—	2	30	18	3	16	67	1	2	3	3
64	Grèggio	1	2	3	6	—	1	2	9	—	2	2	1
65	Guardabosone	—	—	—	4	1	—	—	5	—	1	1	—
66	Lamporo	—	—	—	13	—	—	4	17	—	—	—	—
67	Lenta	2	1	3	13	2	2	7	24	—	—	—	1
68	Lesona	2	2	4	28	7	3	5	43	5	5	10	2
69	Lignana	—	—	—	6	—	—	4	10	3	—	3	—
70	Livorno Ferraris	—	—	—	47	19	8	33	107	8	3	11	3

Segue Provincia d

Vercelli

ESERCIZI PUBBLICI							Totale	RIVEN- DITE DI TABAC- CHI	CONCES- SIONI DI FAR- MACIE APERTE	SERVIZI			Lavan- derie, stirerie e tintorie	Agenzie di me- diazione, richiesta di certifi- cati co- pisterie e simili	Numero d'ordine
Ristor- anti, trattorie, osterie, tavole calde	Bar, caffè, gelate- rie, birrerie	Sale da gioco, ballo, bigliardo	Stabi- limenti balneari fissi e piscine	Alber- ghi diurni e bagni pubblici	Rimesse e noleggi stallaggi	Saloni da parrucchiere e barbieri									
						per uomo				per signora e misti	Totale				

VERCELLI

2	3	1	—	—	1	7	1	1	2	2	4	—	—	6
4	2	—	—	—	1	7	3	1	3	2	5	1	3	7
—	—	—	—	—	—	—	1	—	—	—	—	—	—	8
2	—	—	—	—	—	2	2	—	—	—	—	—	—	9
1	2	—	—	—	—	3	1	1	2	2	4	1	—	10
—	—	—	—	—	—	—	—	—	—	—	—	—	—	—
5	3	1	—	—	—	9	3	1	3	4	7	2	—	11
100	153	4	1	1	46	305	52	13	50	141	191	43	6	12
1	1	—	—	—	—	2	2	1	—	1	1	—	—	13
3	—	—	—	—	—	3	2	—	—	1	1	—	—	14
2	4	—	—	—	—	6	2	1	2	4	6	2	—	15
—	—	—	—	—	—	—	—	—	—	—	—	—	—	—
34	34	1	1	1	4	75	19	2	24	30	54	8	—	16
3	3	—	—	—	—	6	2	1	2	2	4	—	—	17
2	2	—	—	—	—	4	1	—	2	1	3	—	—	18
2	1	—	—	—	—	3	1	—	—	—	—	—	—	19
—	3	1	—	—	1	5	2	1	2	3	5	2	—	20
—	—	—	—	—	—	—	—	—	—	—	—	—	—	—
2	4	—	—	—	—	6	1	1	2	3	5	1	—	21
1	1	—	—	—	—	2	1	—	—	—	—	—	—	22
1	1	—	—	—	—	2	1	—	—	1	1	—	—	23
3	1	—	—	—	—	4	2	—	—	—	—	—	—	24
1	1	—	—	—	—	2	1	—	—	—	—	—	—	25
—	—	—	—	—	—	—	—	—	—	—	—	—	—	—
3	11	—	—	—	—	4	3	1	—	—	—	—	—	26
7	—	—	—	—	2	20	6	1	7	13	20	4	—	27
3	—	—	—	—	—	3	2	—	—	—	—	—	—	28
1	—	—	—	—	—	1	1	—	—	—	—	—	—	29
3	1	—	—	—	—	4	2	1	3	3	6	1	—	30
—	—	—	—	—	—	—	—	—	—	—	—	—	—	—
—	1	—	—	—	—	1	1	—	—	—	—	—	—	31
2	1	—	—	—	—	3	3	—	2	2	4	—	—	32
2	1	—	—	—	—	3	1	—	1	1	1	—	—	33
1	1	—	—	—	—	4	1	—	1	2	3	—	—	34
4	—	—	—	—	2	4	2	—	—	—	—	—	—	35
—	—	—	—	—	—	—	—	—	—	—	—	—	—	—
11	17	—	—	—	3	31	3	1	3	6	9	2	—	36
8	1	—	—	—	—	9	3	1	1	1	2	—	—	37
1	—	—	—	—	—	1	1	—	1	—	—	—	—	38
1	4	—	—	—	—	5	4	1	3	3	6	—	—	39
1	—	—	—	—	—	1	1	—	—	—	—	—	—	40
—	—	—	—	—	—	—	—	—	—	—	—	—	—	—
5	15	1	—	—	5	26	5	1	5	9	14	4	1	41
—	1	—	—	—	—	1	1	—	—	—	—	—	—	42
16	—	—	—	—	3	19	4	1	2	7	9	3	—	43
1	—	—	—	—	—	1	1	—	—	—	—	—	—	44
14	26	2	—	—	3	45	20	3	16	39	55	9	3	45
—	—	—	—	—	—	—	—	—	—	—	—	—	—	—
6	1	—	—	—	—	7	2	1	—	—	—	—	—	46
6	—	—	—	—	—	6	3	—	—	—	—	—	—	47
13	2	—	—	—	—	24	9	2	7	9	16	1	—	48
4	6	1	—	—	3	14	2	1	4	9	13	2	—	49
1	1	—	—	—	—	2	1	—	—	—	—	—	—	50
—	—	—	—	—	—	—	—	—	—	—	—	—	—	—
4	—	—	—	—	1	5	2	—	—	2	2	—	—	51
4	1	—	—	—	—	5	3	—	—	—	—	—	—	52
3	1	—	—	—	—	4	1	1	1	1	2	1	—	53
4	1	—	—	—	1	6	2	1	1	2	3	—	—	54
—	2	—	—	—	—	2	1	—	—	—	—	—	—	55
—	—	—	—	—	—	—	—	—	—	—	—	—	—	—
4	4	—	—	—	1	9	1	—	—	—	—	—	—	56
3	1	—	—	—	—	4	1	1	3	4	7	1	—	57
3	1	—	—	—	—	4	2	1	1	3	4	—	—	58
3	7	—	—	—	—	10	3	1	3	12	15	9	—	59
6	29	3	—	—	5	43	8	2	9	16	25	5	—	60
—	—	—	—	—	—	—	—	—	—	—	—	—	—	—
3	2	—	—	—	—	5	1	—	—	1	1	—	—	61
1	—	—	—	—	—	1	1	—	—	—	—	—	—	62
4	2	—	—	—	—	6	5	1	1	3	4	1	—	63
—	—	—	—	—	—	—	1	—	—	—	—	—	—	64
1	1	—	—	—	—	2	1	—	1	—	1	—	—	65
—	—	—	—	—	—	—	—	—	—	—	—	—	—	—
2	—	—	—	—	—	2	1	—	1	2	3	—	—	66
2	1	—	—	—	—	3	3	1	1	1	1	—	—	67
5	2	—	—	—	—	8	4	1	3	4	7	1	—	68
3	1	—	—	1	1	5	2	—	2	—	2	—	—	69
7	7	—	—	—	1	15	6	2	4	5	9	2	—	70

PIEMONTE

Numero d'ordine	COMUNI	COMMERCIO FISSO							COMMERCIO AMBULANTE			ALBERGHI, PENSIONI E LOCANDE	
		All'ingrosso			Al minuto				Ali-mentari	Non ali-mentari	Totale		
		ali-mentari	non ali-mentari	Totale	ali-mentari	tessili, abbiglia-mento, arredamento	mec-canici e affini	pro-dotti e ar-ticoli vari					Totale
71	Lòzzolo	6	—	6	7	—	1	3	11	—	—	—	1
72	Magnano	—	—	—	5	—	—	—	5	2	—	2	4
73	Massazza	—	—	—	5	—	1	2	8	1	3	4	1
74	Masserano	2	3	5	25	11	5	15	56	5	2	7	1
75	Mezzana Mortigliengo	1	1	2	12	4	1	—	17	6	3	9	—
76	Miagliano	—	—	—	9	4	1	3	17	—	—	—	—
77	Mòllia	—	—	—	2	—	—	—	2	—	—	—	1
78	Mioncrivello	4	5	9	15	4	2	2	23	4	1	5	—
79	Mongrando	2	6	8	42	18	15	11	86	6	9	15	1
80	Mosso Santa Maria	1	—	1	27	9	4	9	49	3	3	6	5
81	Motta de' Conti	—	—	—	11	2	2	4	19	1	—	1	—
82	Mottalciata	—	1	1	14	4	3	8	29	3	2	5	—
83	Muzzano	1	—	1	4	—	—	2	6	1	—	1	2
84	Netro	—	—	—	13	1	2	2	18	4	1	5	3
85	Occhieppo Inferiore	4	4	8	42	21	9	8	80	12	3	15	2
86	Occhieppo Superiore	5	3	8	61	28	13	29	131	2	2	4	1
87	Olcenengo	2	—	2	10	1	1	4	16	—	1	1	—
88	Oldenico	1	3	4	4	1	1	1	7	1	—	1	—
89	Palazzo Verellese	2	3	5	22	5	5	7	39	2	1	3	—
90	Pertengo	—	—	—	6	—	—	—	6	—	1	1	—
91	Pettinengo	—	1	1	17	8	2	8	35	2	4	6	1
92	Pezzana	2	2	4	16	3	2	5	28	2	2	4	—
93	Piatto	1	—	1	6	4	—	3	13	2	1	3	2
94	Piedicavallo	—	—	—	4	—	—	—	4	—	1	1	2
95	Pila	—	—	—	2	—	—	—	2	1	1	2	1
96	Piode	—	—	—	2	—	—	—	2	—	—	—	2
97	Pistolesa	—	—	—	1	—	—	—	1	—	—	—	—
98	Pollone	1	—	1	18	5	2	3	28	1	—	1	2
99	Ponderano	4	3	7	22	11	5	13	51	6	6	12	—
100	Pòrtula	5	2	7	24	6	4	8	42	2	4	6	1
101	Pòstua	—	—	—	6	2	—	—	8	2	1	3	1
102	Pralungo	6	3	9	45	12	3	10	70	5	14	19	1
103	Prarolo	—	—	—	12	2	—	4	18	—	—	—	—
104	Pray	4	2	6	32	14	11	10	67	3	6	9	4
105	Quaregna	—	—	—	8	2	1	3	14	1	5	6	—
106	Quarona	5	3	8	39	14	7	12	72	7	5	12	4
107	Quinto Verellese	1	—	1	10	2	1	1	14	—	1	1	1
108	Quittengo	—	—	—	8	1	—	—	9	—	—	—	—
109	Rassa	—	—	—	1	—	—	—	1	—	—	—	2
110	Rima San Giuseppe	—	—	—	2	—	—	—	2	—	—	—	2
111	Rimasco	—	—	—	3	—	—	—	3	1	—	1	5
112	Rimella	—	—	—	3	1	—	—	4	—	—	—	2
113	Riva Valdòbbia	—	—	—	5	—	1	—	6	—	—	—	5
114	Rive	—	—	—	5	1	2	1	9	—	5	5	—
115	Roásio	6	—	6	26	7	7	11	51	2	13	15	2
116	Ronco Biellese	1	—	1	14	2	1	4	21	2	3	5	—
117	Ronsecco	—	—	—	11	5	—	3	19	4	2	6	1
118	Ròppolo	—	—	—	3	—	—	—	3	—	4	4	1
119	Rosazza	—	—	—	6	—	—	—	6	—	—	—	2
120	Rossa	—	—	—	2	—	—	—	2	—	—	—	1
121	Rovasenda	—	1	1	5	2	2	6	15	1	—	1	1
122	Sàbbia	—	—	—	2	—	—	—	2	—	—	—	1
123	Sagliano Micca	4	5	9	29	9	6	8	52	1	—	1	—
124	Sala Biellese	—	—	—	9	2	—	1	12	4	—	4	1
125	Salasco	—	—	—	6	—	—	—	6	—	1	1	—
126	Sali Verellese	2	—	2	3	—	—	2	5	2	—	2	—
127	Salùggia	2	—	2	45	19	10	28	102	4	8	12	1
128	Salussola	1	2	3	16	5	3	6	30	1	1	2	3
129	Sandigliano	4	1	5	13	6	5	10	34	4	4	8	—
130	San Germano Verellese	—	—	—	27	12	2	12	53	3	6	9	5
131	San Giacomo Verce'lese	—	—	—	7	—	—	6	13	—	—	—	—
132	San Paolo Cervo	—	—	—	3	—	—	—	3	—	—	—	2
133	Santhià	10	12	22	81	41	24	42	188	13	32	45	7
134	Scopa	—	—	—	5	2	—	2	9	—	1	1	2
135	Scopello	—	—	—	9	3	2	4	18	—	2	2	8

Segue Provincia

Vercelli

ESERCIZI PUBBLICI							RIVEN- DITE DI TABAC- CHI	CONCES- SIONI DI FAR- MACIE — APERTE	SERVIZI				Numero d'ordine	
Risto- ranti, osterie, tavole calde	Bar, caffè, gelate- rie, birrerie	Sale da gioco, ballo, bigliardo	Stabi- limenti balneari fissi e piscine	Alber- ghi diurni e bagni pubblici	Rimesse e noleggi stallaggi	Totale			Saloni da parrucchiere e barbieri			Lavan- derie, stirerie e tintorie		Agenzie di me- diazione, richiesta di certi- ficati co- pisterie e simili
									per uomo	per signora e misti	Totale			
3	1	—	—	—	—	4	2	—	1	1	2	—	—	71
2	—	—	—	—	—	2	2	—	—	—	—	—	—	72
1	—	—	—	—	—	1	1	—	1	—	—	—	—	73
7	2	—	—	—	—	10	4	1	3	5	8	1	—	74
1	3	—	—	—	—	4	3	—	—	1	1	—	—	75
3	2	—	—	—	—	5	1	—	1	1	2	—	—	76
—	2	—	—	—	—	3	1	—	—	1	—	—	—	77
—	5	—	—	—	1	6	1	—	—	1	2	—	—	78
8	8	2	—	—	1	18	6	2	3	3	6	2	—	79
6	2	—	—	—	2	10	3	1	2	3	5	—	—	80
3	—	—	—	—	—	3	1	1	1	1	2	—	—	81
5	—	—	—	—	1	6	2	1	1	1	2	—	—	82
2	—	—	—	—	—	2	1	—	—	1	1	—	—	83
4	3	—	—	—	—	7	2	—	—	2	2	—	—	84
7	5	—	—	—	—	12	3	1	6	11	17	—	—	85
4	2	4	—	—	—	10	2	1	2	4	6	1	—	86
2	1	—	—	—	—	3	2	—	1	1	1	—	—	87
1	1	—	—	—	—	2	1	—	1	1	2	—	—	88
4	2	—	—	—	—	6	1	1	3	4	7	—	—	89
2	—	—	—	—	—	2	1	—	—	—	—	—	—	90
5	—	—	—	—	—	5	4	1	1	4	5	1	—	91
3	—	2	—	—	—	5	2	1	1	1	2	—	—	92
6	7	—	—	—	—	13	2	—	—	1	—	—	—	93
2	1	—	—	—	—	3	2	—	—	—	—	—	—	94
1	—	—	—	—	—	1	1	—	—	—	—	—	—	95
—	—	—	—	—	—	—	1	—	—	—	—	—	—	96
1	—	—	—	—	—	1	1	—	—	—	—	—	—	97
1	6	—	—	—	—	7	2	1	2	3	5	1	—	98
3	3	1	—	—	—	7	2	1	3	3	6	2	—	99
7	2	—	—	—	—	9	4	1	1	3	3	—	—	100
3	1	—	—	—	—	4	1	—	—	—	—	—	—	101
10	1	—	—	—	—	11	6	1	2	5	7	1	—	102
4	—	—	—	—	—	4	1	1	1	1	2	—	—	103
11	2	—	—	—	1	14	6	1	4	7	11	1	—	104
2	1	—	—	—	—	3	2	—	1	1	2	—	—	105
6	3	—	—	—	3	12	4	1	3	6	9	2	—	106
4	1	—	—	—	—	5	1	1	1	1	1	—	—	107
4	1	—	—	—	—	5	3	—	—	—	—	—	—	108
—	—	—	—	—	—	—	1	—	—	—	—	—	—	109
1	—	—	—	—	—	1	1	—	—	—	—	—	—	110
—	—	—	—	—	—	—	2	—	—	—	—	—	—	111
1	—	—	—	—	—	1	1	—	—	—	—	—	—	112
3	1	—	—	—	2	6	1	—	—	—	—	—	—	113
—	1	—	—	—	—	1	1	—	3	1	4	—	—	114
5	1	—	—	—	5	11	7	1	2	6	8	—	—	115
3	4	—	—	—	1	8	2	1	1	2	3	1	—	116
2	2	—	—	—	—	4	2	1	2	—	2	—	—	117
1	1	—	—	—	—	2	2	—	—	—	—	—	—	118
—	2	—	—	—	—	2	1	—	—	—	—	—	—	119
3	—	—	—	—	—	3	1	—	—	—	—	—	—	120
3	1	—	—	—	—	4	1	1	1	1	2	—	—	121
4	—	—	—	—	—	1	2	1	—	—	—	—	—	122
1	10	2	—	—	2	18	3	—	2	7	9	2	—	123
2	1	—	—	—	—	3	2	—	—	1	1	—	—	124
3	—	—	—	—	—	3	1	—	—	—	—	—	—	125
2	—	—	—	—	—	2	1	—	—	1	1	—	—	126
1	—	—	—	—	—	1	3	1	3	3	6	2	—	127
6	4	2	—	—	—	12	6	1	2	2	4	—	—	128
1	4	—	—	—	—	5	3	1	1	2	3	1	—	129
5	1	—	—	—	3	9	2	1	3	4	7	1	—	130
2	—	—	—	—	—	2	1	—	2	1	3	—	—	131
1	—	—	—	—	—	1	1	—	—	—	—	—	—	132
18	16	1	—	1	7	43	11	2	8	12	20	6	2	133
3	—	—	—	—	—	3	1	—	—	—	—	—	—	134
2	7	—	—	—	2	11	2	1	1	2	3	—	—	135

PIEMONTE

Numero d'ordine	COMUNI	COMMERCIO FISSO							COMMERCIO AMBULANTE			ALBERGHI, PENSIONI E LOCANDI	
		All'ingrosso			Al minuto				Alimentari	Non alimentari	Totale		
		alimenti	non alimentari	Totale	alimenti	tessili, abbigliamento, arredamento	meccanici e affini	prodotti e articoli vari					Totale
136	Selve Marcone	—	—	—	3	—	—	—	3	—	—	—	—
137	Serravalle Stesia	6	8	14	48	26	11	19	104	12	27	39	—
138	Soprana	4	—	4	12	1	—	3	16	1	1	2	—
139	Sordèvolò	7	2	9	25	7	3	9	44	2	2	4	—
140	Sostegno	1	—	1	7	—	2	6	15	—	2	2	—
141	Strona	1	—	1	14	3	4	6	27	4	3	7	1
142	Stroppiana	2	2	4	22	4	11	4	41	1	3	4	—
143	Tavigliano	—	—	—	8	2	—	4	14	1	—	1	—
144	Ternengo	—	—	—	3	—	—	—	3	—	—	—	—
145	Tollegno	3	1	4	35	9	7	10	61	3	5	8	—
146	Torrazzo	—	—	—	5	—	—	—	5	—	—	—	—
147	Tricerro	2	—	2	10	2	1	—	13	1	1	2	1
148	Trino	13	7	20	138	54	34	29	255	49	39	88	5
149	Trivero	14	12	26	83	38	22	31	174	12	8	20	8
150	Tronzano Vercellese	9	6	15	44	19	11	21	95	9	11	20	2
151	Valdengo	—	1	1	18	9	2	8	37	2	4	6	1
152	Valduggia	—	1	1	27	10	2	12	51	6	1	7	2
153	Vallanzengo	—	—	—	2	1	—	—	3	—	—	—	—
154	Valle Mosso	8	3	11	53	40	20	29	142	9	6	15	7
155	Valle San Nicolao	—	—	—	10	2	—	4	16	3	2	5	1
156	Varallo	15	33	48	99	54	23	38	214	5	10	15	21
157	Veglio	—	—	—	8	3	2	1	14	—	1	1	3
158	VERCELLI	76	68	144	457	272	154	213	1.096	58	92	150	23
159	Verrone	—	—	—	4	—	—	—	4	—	—	—	—
160	Vigliano Biellese	11	1	12	53	26	14	22	115	7	13	20	1
161	Villa del Bosco	—	—	—	4	—	—	—	4	1	2	3	—
162	Villanova Biellese	—	—	—	4	—	—	2	6	—	—	—	1
163	Villarboit	—	—	—	8	3	—	8	19	—	—	—	—
164	Villata	—	—	—	13	4	2	2	21	3	2	5	—
165	Viverone	—	—	—	21	3	2	12	38	4	3	7	10
166	Vocca	—	—	—	1	—	—	—	1	1	—	1	1
167	Zimone	—	—	—	9	—	—	1	10	4	—	4	—
168	Zubiena	—	1	1	16	1	—	2	19	2	2	4	1
169	Zumàglia	2	—	2	8	2	—	2	12	2	1	3	1
	TOTALE DELLA PROVINCIA	505	447	952	4.270	1.899	1.018	1.792	8.979	736	788	1.524	327

Segue Provincia

													Provincia c
1	Agrate Contùrbia	—	1	1	8	1	2	3	14	—	2	2	—
2	Ameno	—	3	3	10	1	1	—	12	1	—	1	2
3	Antrona Schieranco	—	—	—	9	3	—	—	13	—	—	—	5
4	Anzola d'Ossola	1	—	1	7	3	2	2	14	—	1	1	1
5	Arizzano	—	—	—	7	1	—	2	10	—	5	5	1
6	Armeno	2	2	4	22	7	6	8	43	14	3	17	6
7	Arola	1	3	4	5	—	—	1	6	—	1	1	1
8	Arona	14	22	36	139	96	40	84	359	24	42	66	25
9	Aurano	—	—	—	5	—	—	—	5	—	—	—	1
10	Baceno	1	—	1	4	4	3	2	13	1	—	1	13
11	Bànnio Anzino	—	—	—	9	5	1	1	16	1	—	1	2
12	Barengo	—	—	—	5	5	1	4	15	—	—	—	—
13	Baveno	4	10	14	38	23	10	20	91	3	10	13	34
14	Béa	—	—	—	13	—	—	2	15	1	1	2	3
15	Belgirate	1	—	1	5	3	1	1	10	1	2	3	5
16	Bellinzago Novarese	3	2	5	64	26	18	30	138	11	6	17	1
17	Bèura Cardezza	—	—	—	16	3	2	1	22	1	3	4	3
18	Bianrate	1	—	1	10	11	3	9	33	—	8	8	1
19	Boca	3	—	3	6	2	2	7	17	3	7	10	3
20	Bognanco	—	—	—	16	2	—	3	21	6	—	6	26
21	Bogogno	1	—	1	10	4	2	6	22	—	—	—	1
22	Bolzano Novarese	—	1	1	6	2	—	1	9	—	—	—	—
23	Borgolavezzaro	4	4	8	27	7	6	9	49	5	1	6	—
24	Borgomanero	63	47	110	165	110	76	92	443	65	80	145	12
25	Borgo Ticino	1	1	2	18	14	6	10	48	10	3	13	—

Vercelli - Novara

ESERCIZI PUBBLICI							RIVEN- DITE DI TABAC- CHI	CONCES- SIONI DI FAR- MACIE — APERTE	SERVIZI				Numero d'ordine	
Risto- ranti, trattorie, osterie, tavole calde	Bar, caffè, gelate- rie, birrerie	Sale da gioco, ballo, bigliardo	Stabi- limenti balneari fissi e piscine	Alber- ghi diurni e bagni pubblici	Rimesse e noleggi stallaggi	Totale			Saloni da parrucchiere e barbieri			Lavan- derie, stirerie e tintorie		Agenzie di me- diatione, richiesta di certi- ficati co- pisterie e simili
									per uomo	per signora e misti	Totale			

VERCELLI

2	1	—	—	—	—	3	5	—	—	—	—	—	—	136
9	8	—	—	—	—	21	6	—	—	—	—	—	—	137
6	—	—	1	—	—	6	3	—	—	—	—	—	—	138
3	1	—	—	—	—	4	4	—	—	—	—	—	—	139
2	2	—	—	—	—	4	2	—	—	—	—	—	—	140
2	2	—	—	—	1	5	3	1	1	2	3	1	—	141
3	1	—	—	—	—	4	2	1	1	1	2	1	—	142
6	2	—	—	—	—	8	1	—	—	—	1	—	—	143
1	1	—	—	—	—	2	1	—	—	—	—	—	—	144
9	3	—	—	—	—	12	4	1	3	9	12	2	—	145
1	—	—	—	—	—	1	1	—	—	—	—	—	—	146
4	—	—	—	—	—	4	1	1	1	2	—	—	—	147
20	12	3	—	—	18	53	10	3	15	13	28	4	1	148
25	15	1	—	—	1	42	13	2	9	21	30	3	—	149
4	2	3	—	—	4	13	4	2	4	5	9	3	—	150
2	3	—	—	—	—	5	3	1	—	—	—	1	—	151
7	10	—	—	—	—	20	6	1	3	4	7	—	—	152
2	—	—	—	—	—	2	1	—	—	—	—	—	—	153
11	10	2	—	—	4	27	9	2	8	17	25	4	2	154
2	—	—	—	—	—	2	3	1	—	—	—	—	—	155
30	30	—	—	—	9	69	13	3	6	10	16	5	—	158
5	3	—	—	—	—	8	2	1	1	1	1	—	—	157
84	148	6	1	1	82	302	48	13	82	131	213	43	24	158
2	1	—	—	—	—	3	2	—	—	1	1	—	—	159
5	12	—	—	—	4	21	6	1	8	16	24	4	—	160
3	—	—	—	—	—	3	1	—	—	—	—	—	—	161
1	—	—	—	—	—	1	1	—	—	—	—	—	—	162
6	1	—	—	—	—	7	3	—	—	—	1	—	—	163
6	1	—	—	—	—	7	2	1	2	3	5	—	4	164
4	6	1	4	—	—	15	4	1	—	3	3	—	—	165
1	—	—	—	—	—	1	1	—	—	—	—	—	—	166
1	—	—	—	—	—	1	1	—	—	—	—	—	—	167
6	1	—	—	—	2	9	3	1	—	—	—	—	—	168
3	1	—	—	—	1	5	1	—	1	2	3	—	—	169
852	803	47	8	5	240	1.955	553	124	424	739	1.163	207	46	

NOVARA

4	1	—	—	—	—	5	2	—	—	—	—	—	—	1
1	5	—	—	—	—	8	3	—	—	1	1	—	—	2
—	4	—	—	—	—	4	2	—	—	1	2	—	—	3
1	2	—	—	—	—	3	1	—	—	—	2	—	—	4
—	2	—	—	—	—	2	2	—	—	—	—	—	—	5
11	6	—	—	—	—	17	4	1	1	3	4	3	—	6
2	—	—	—	—	—	2	1	—	—	—	—	—	—	7
27	36	—	2	—	3	68	16	3	15	34	49	6	—	8
4	2	—	—	—	—	6	2	—	—	—	—	—	—	9
9	2	—	—	—	1	12	4	1	1	2	3	—	—	10
7	—	—	—	—	—	7	2	—	—	—	—	—	—	11
—	5	—	—	—	—	5	1	—	—	—	1	—	—	12
5	14	—	1	1	1	22	5	1	7	8	15	6	—	13
3	1	—	—	—	—	4	1	—	—	1	1	—	—	14
1	2	—	—	—	—	3	1	—	1	—	1	—	—	15
8	11	1	—	—	—	20	7	2	7	12	19	5	—	16
6	3	—	—	—	—	9	3	—	—	—	—	—	—	17
3	3	—	—	—	1	7	1	1	—	—	—	—	—	18
1	5	—	—	—	—	6	2	—	—	—	1	—	—	19
4	1	—	—	—	7	12	3	—	1	2	3	—	—	20
—	2	—	—	—	—	3	1	—	—	—	—	—	—	21
—	2	—	—	—	—	2	1	—	—	1	2	—	—	22
7	3	—	—	—	—	10	2	—	1	2	6	—	—	23
18	39	1	—	—	14	72	15	4	22	29	51	6	6	24
8	5	—	—	—	2	15	2	1	2	4	6	1	—	25

PIEMONTE

Numero d'ordine	COMUNI	COMMERCIO FISSO							COMMERCIO AMBULANTE			ALBERGHI, PENSIONI E LOCANDE	
		All'ingrosso			Al minuto				Ali-mentari	Non ali-mentari	Totale		
		ali-mentari	non ali-mentari	Totale	ali-mentari	tessili, abbiglia-mento, arreda-mento	meccanici e affini	prodotti e articoli vari					Totale
26	Briga Novarese	1	1	2	17	9	1	8	35	4	8	12	1
27	Briona	2	—	2	9	4	3	8	24	1	1	2	1
28	Brovello-Carpugnino	—	—	—	6	—	—	1	7	6	8	14	3
29	Calasca-Castiglione	2	—	2	14	2	—	—	16	—	1	1	3
30	Caltignaga	—	—	—	19	9	6	11	45	—	2	2	—
31	Cambiasca	2	—	2	7	1	—	1	9	1	1	2	—
32	Càmeri	6	—	6	64	40	15	35	154	7	7	14	3
33	Cànnero Riviera	4	—	4	25	12	3	6	46	5	1	6	15
34	Cannòbio	4	3	7	64	32	10	23	129	—	16	16	19
35	Caprezzo	—	—	—	1	—	—	—	1	—	—	1	1
36	Carpignano Sèsia	1	5	6	24	21	9	8	62	7	31	38	3
37	Casalbeltrame	—	—	—	7	1	1	1	10	1	—	1	—
38	Casale Corte Cerro	—	—	—	23	6	4	7	40	3	5	8	2
39	Casalèggio Novara	—	1	1	8	4	2	1	15	3	1	4	—
40	Casalino	2	—	2	18	6	6	3	33	2	—	2	3
41	Casalvolone	2	1	3	6	7	5	3	21	1	1	2	—
42	Castellazzo Novarese	3	—	3	3	—	1	4	8	1	1	2	—
43	Castelletto sopra Ticino	3	2	5	56	24	10	14	104	22	19	41	7
44	Cavaglio	1	—	1	5	3	—	3	11	2	2	4	2
45	Cavaglio d'Agogna	1	—	1	10	9	4	6	29	2	1	3	1
46	Cavaglio-Spòccia	1	—	1	6	—	—	—	6	—	—	—	2
47	Cavallirio	8	6	14	8	3	2	3	16	5	5	10	—
48	Ceppo Morelli	—	—	—	5	4	1	4	14	—	—	—	2
49	Cerano	3	1	4	59	23	13	21	116	7	5	12	1
50	Cèsara	1	—	1	7	1	1	5	14	—	1	1	1
51	Colazza	—	—	—	5	—	—	1	6	1	3	4	1
52	Comignago	—	—	—	2	1	—	2	5	1	—	1	—
53	Cossogno	—	—	—	9	1	—	2	12	—	—	—	2
54	Cravèggia	—	—	—	11	5	1	1	18	—	—	—	4
55	Cressa	2	—	2	11	7	—	4	22	3	2	5	2
56	Crèvoladossola	5	4	9	26	7	7	14	54	1	2	3	7
57	Crodo	—	—	—	18	4	3	4	29	—	2	2	13
58	Curèggio	—	—	—	20	8	3	13	44	3	6	9	—
59	Cùrsolo-Orasso	1	—	1	4	—	—	2	6	—	—	—	1
60	Divignano	—	1	1	10	4	2	4	20	2	—	2	—
61	Domodòssola	26	15	41	221	131	69	84	505	60	41	121	25
62	Dormelletto	—	—	—	11	13	8	12	44	5	13	18	5
63	Druogno	—	—	—	19	4	1	2	26	1	—	1	7
64	Falmenta	—	—	—	5	1	1	1	8	—	1	1	4
65	Fara Novarese	8	4	12	23	9	5	13	50	2	2	4	3
66	Fontaneto d'Agogna	—	—	—	14	10	7	10	41	4	7	11	1
67	Formazza	—	—	—	5	4	—	5	14	—	—	—	11
68	Galliate	28	23	51	105	66	29	47	247	29	35	64	8
69	Garbagna Novarese	1	—	1	9	2	—	6	17	5	—	5	1
70	Gargallo	—	—	—	11	3	3	3	20	1	7	8	—
71	Gàttico	1	—	1	15	5	3	5	28	10	7	17	—
72	Germagno	—	—	—	2	—	—	—	2	—	—	—	—
73	Ghemme	5	2	7	45	22	7	17	91	6	9	15	3
74	Ghiffa	2	—	2	85	18	1	23	127	2	1	3	8
75	Gignese	—	—	—	22	2	1	8	23	1	1	2	18
76	Gozzano	9	15	24	63	37	12	27	139	14	11	25	9
77	Granozzo con Monticello	—	—	—	12	3	3	7	25	3	2	5	2
78	Gravellona Toce	19	7	26	48	30	21	32	131	21	40	61	7
79	Grignasco	7	3	10	42	31	11	19	103	13	9	22	3
80	Gurro	—	—	—	5	—	—	—	5	—	—	—	1
81	Intragna	—	—	—	2	—	—	—	2	—	—	—	—
82	Invòrio	2	1	3	30	9	10	2	51	3	28	31	4
83	Landiona	—	—	—	6	1	2	1	10	4	1	5	—
84	Lesà	4	6	10	30	13	5	14	62	4	12	16	9
85	Loreglia	—	—	—	3	—	—	1	4	—	—	—	2
86	Macugnaga	1	—	1	43	10	2	7	62	—	5	5	36
87	Madonia del Sasso	—	—	—	6	—	—	—	6	—	—	—	1
88	Maggiòra	4	3	7	21	8	9	8	46	11	3	14	—
89	Malesco	5	—	5	30	10	4	8	52	—	3	3	12
90	Mandello Vitta	—	2	2	4	1	—	2	7	—	—	—	—

Segue Provincia c

Novara

ESERCIZI PUBBLICI							RIVEN- DITE DI TABAC- CHI	CONCES- SIONI DI FAR- MACIE — APERTE	SERVIZI			Lavanderie, stirerie e tintorie	Agenzie di me- diazione, richiesta di certi- ficati co- pisterie e simili	Numero d'ordine
Ristoranti, trattorie, osterie, tavole calde	Bar, caffè, gelaterie, birrerie	Sale da gioco, ballo, bigliardo	Stabili- menti balneari fissi e piscine	Alberghi diurni e bagni pubblici	Rimesse e noleggi stallaggi	Totale			Saloni da parrucchiere e barbieri					
									per uomo	per signora e misti	Totale			
—	3	—	—	—	—	3	2	1	1	2	3	—	—	26
5	3	—	—	—	—	8	3	—	1	—	1	—	—	27
2	—	—	—	—	—	2	4	—	—	—	—	—	—	28
2	3	—	—	—	—	5	2	—	—	—	—	—	—	29
8	3	3	—	—	—	14	3	1	2	3	5	—	—	30
6	1	—	—	—	—	7	2	1	1	—	1	—	—	31
12	8	—	—	—	—	20	5	2	8	11	19	3	—	32
7	4	—	—	—	—	13	2	1	2	4	6	—	2	33
6	15	—	—	—	—	23	7	2	8	8	16	4	2	34
3	1	—	—	—	—	4	1	—	—	—	—	—	—	35
1	5	—	—	—	—	6	2	1	4	2	6	1	—	36
2	—	—	—	—	1	3	1	—	—	1	1	—	—	37
2	7	2	—	—	—	11	4	—	—	3	6	1	—	38
3	1	—	—	—	—	4	1	—	1	1	2	—	—	39
6	1	—	—	—	—	7	4	1	2	5	7	—	—	40
3	1	—	—	—	—	4	2	1	1	1	2	—	—	41
11	8	1	—	1	1	22	7	2	6	10	16	2	—	42
2	2	1	—	—	—	5	1	1	1	3	4	—	—	43
6	1	—	—	—	—	7	4	—	—	—	—	—	—	44
1	3	—	—	—	—	4	1	—	1	2	3	—	1	45
2	1	—	—	—	—	3	1	—	—	1	1	—	—	46
2	1	—	—	—	—	3	1	—	—	1	1	—	—	47
2	10	—	—	—	—	19	3	2	9	13	22	3	—	48
2	2	—	—	—	—	4	1	—	—	—	—	—	—	49
2	—	—	—	—	—	2	1	—	—	2	2	—	—	50
2	1	—	—	—	—	3	1	—	—	—	—	—	—	51
2	3	—	—	—	—	4	2	—	—	—	—	—	—	52
2	4	1	—	—	—	6	2	1	1	1	2	—	—	53
1	4	—	—	—	1	6	2	—	—	2	2	—	—	54
7	6	—	—	—	—	13	5	1	3	6	9	—	—	55
1	4	—	—	—	—	5	3	—	1	4	5	1	—	56
4	1	—	—	—	—	5	3	—	1	3	4	—	—	57
2	2	—	—	—	—	4	2	—	—	—	—	—	—	58
1	3	—	—	—	—	4	1	—	1	—	1	—	—	59
22	48	—	1	1	9	81	15	4	26	42	68	13	3	60
2	2	—	—	—	—	4	3	1	2	3	5	—	—	61
7	—	—	—	—	—	7	3	—	1	2	3	—	1	62
—	—	—	—	—	—	—	2	—	—	—	—	—	—	63
—	5	—	—	—	—	5	2	1	2	3	5	—	—	64
4	5	—	—	—	1	10	5	1	1	3	4	—	—	65
5	1	—	—	—	—	6	1	—	—	1	1	—	—	66
23	22	2	3	1	—	51	6	3	15	13	28	8	—	67
1	2	—	—	—	—	3	1	—	1	1	1	—	—	68
4	2	—	—	—	—	6	1	—	1	—	1	—	—	69
4	5	—	—	—	—	9	3	1	1	2	3	—	—	70
3	—	—	—	—	—	3	1	—	—	—	—	—	—	71
—	9	—	—	—	—	3	1	—	—	—	—	—	—	72
6	2	—	—	—	3	9	3	1	3	7	10	—	—	73
1	3	—	—	—	—	11	3	1	1	1	2	—	—	74
4	19	—	1	—	4	28	7	2	7	10	17	4	—	75
2	2	1	—	—	—	5	2	—	1	1	2	—	—	76
7	10	—	—	—	—	17	4	1	8	9	17	5	—	77
10	9	—	—	—	1	20	4	1	4	7	11	2	—	78
3	2	—	—	—	—	5	1	—	—	—	—	—	—	79
1	1	—	—	—	—	2	1	—	—	—	—	—	—	80
8	7	—	—	—	—	15	4	1	—	—	—	—	—	81
2	1	—	—	—	—	4	1	—	2	3	5	1	—	82
6	9	—	1	1	1	18	1	—	4	3	7	2	—	83
1	2	—	—	—	—	3	5	—	—	—	—	—	—	84
12	8	—	—	—	—	20	4	1	1	3	4	1	—	85
3	2	—	—	—	—	5	2	—	—	—	—	—	—	86
3	5	—	—	—	—	8	2	1	—	—	—	—	—	87
1	2	—	—	—	3	6	3	1	2	4	6	—	—	88
3	—	—	—	—	—	8	2	—	—	—	—	—	—	89
1	—	—	—	—	—	1	1	—	—	—	—	—	—	90

PIEMONTE

Numero d'ordine	COMUNI	COMMERCIO FISSO							COMMERCIO AMBULANTE			ALBERGHI, PENSIONI E LOCANDE	
		All'ingrosso			Al minuto				Alimentari	Non alimentari	Totale		
		alimenti	non alimentari	Totale	alimenti	tessili, abbigliamento, arredamento	meccanici e affini	prodotti e articoli vari					Totale
91	Marano Ticino	2	—	2	6	1	—	3	10	2	—	2	—
92	Masera	1	1	2	8	4	2	2	16	—	—	5	2
93	Massino Visconti	—	—	—	7	1	2	6	16	10	10	20	2
94	Massioma	1	—	1	2	—	—	—	2	—	—	—	—
95	Meina	2	3	5	20	12	4	6	42	4	5	9	10
96	Mergozzo	1	5	6	20	3	4	3	30	3	4	7	6
97	Mezzomerico	1	1	2	6	—	1	1	8	2	8	10	—
98	Miasino	—	—	—	14	—	—	4	18	2	—	2	2
99	Miazzina	—	—	—	6	1	—	1	8	—	—	—	5
100	Momo	1	9	10	21	8	8	14	51	1	3	4	3
101	Montcrestese	—	—	—	7	3	2	3	15	3	1	4	3
102	Montescheno	—	—	—	7	—	—	—	7	—	—	—	—
103	Nebbiuno	—	1	1	12	3	—	4	19	21	3	24	6
104	Nibbiola	—	—	—	5	1	1	1	8	—	1	1	—
105	Nonio	—	—	—	8	1	1	1	11	—	3	3	2
106	NOVARA	67	88	155	706	543	224	365	1.838	220	183	403	39
107	Oggebbio	1	—	1	10	2	—	4	16	—	1	1	7
108	Oleggio	11	10	21	145	61	40	40	286	33	22	55	5
109	Oleggio Castello	2	2	4	12	1	—	4	17	1	2	3	—
110	Omegna	19	26	45	136	73	53	61	323	16	27	43	11
111	Ornavasso	3	—	3	28	16	3	11	58	2	9	11	6
112	Orta San Giulio	2	—	2	20	14	5	10	49	—	1	1	9
113	Pallanzano	2	—	2	11	3	1	1	16	2	6	8	—
114	Paruzzaro	2	1	3	5	1	1	3	10	1	7	8	—
115	Pella	1	—	1	8	—	1	3	12	1	1	2	—
116	Pettenasco	—	—	—	9	1	1	8	19	8	1	9	4
117	Piedimulera	3	1	4	20	15	9	10	54	5	5	10	5
118	Pieve Vergente	—	—	—	25	20	5	10	60	1	2	3	—
119	Pisano	1	1	2	7	2	—	1	10	7	—	7	—
120	Pogno	—	2	2	7	2	1	4	14	1	2	3	3
121	Pombia	—	—	—	13	4	3	8	28	2	3	5	—
122	Prato Sèsia	4	—	4	15	5	3	13	36	8	16	24	2
123	Premeno	—	—	—	22	2	—	4	28	1	—	1	12
124	Prèmia	—	2	2	8	—	—	—	8	1	—	1	5
125	Premosello-Chiovenda	2	4	6	31	14	6	6	57	2	3	5	5
126	Quarna Sopra	—	1	1	5	—	1	—	6	—	—	—	2
127	Quarna Sotto	—	2	2	4	1	1	1	7	1	3	4	2
128	Re	—	—	—	17	—	1	1	19	—	1	1	4
129	Recetto	1	2	3	13	1	1	2	17	—	1	1	1
130	Romagnano Sèsia	5	7	12	56	31	15	25	127	7	19	26	2
131	Romentino	—	—	—	39	23	8	12	82	8	9	17	1
132	San Bernardino Verbano	1	—	1	9	—	—	5	14	—	—	—	—
133	San Maurizio d'Opaglio	1	1	2	18	13	10	9	50	3	5	8	4
134	San Nazzaro Sèsia	1	3	4	9	3	4	1	17	1	—	1	—
135	San Pietro Mosezzo	—	—	—	11	3	2	2	18	1	3	4	—
136	Santa Maria Maggiore	—	—	—	22	11	3	7	43	—	1	1	14
137	Seppiana	—	—	—	4	1	1	—	6	1	—	1	—
138	Sillavengo	1	1	2	5	3	2	1	11	1	—	1	1
139	Sizzano	2	5	7	19	5	5	4	33	1	2	3	—
140	Soriso	—	5	5	4	1	—	—	5	—	1	1	1
141	Sozzago	2	—	2	7	1	1	1	10	—	2	2	—
142	Stresa	7	2	9	92	110	20	31	253	9	8	17	73
143	Suno	7	5	12	32	11	7	9	59	7	7	14	1
144	Terdobbiate	1	—	1	4	1	—	2	7	1	1	2	—
145	Toceno	—	—	—	10	—	—	—	10	—	1	1	4
146	Tornaco	—	—	—	9	2	5	3	19	1	1	2	—
147	Tràrego Viggiona	—	—	—	8	1	—	2	11	—	2	2	4
148	Trasquera	1	1	2	6	—	—	1	7	—	—	—	6
149	Treccate	20	14	34	133	70	31	36	270	12	27	39	7
150	Trontano	4	—	4	11	1	5	3	20	5	2	7	4
151	Valstrona	1	—	1	13	1	—	—	14	—	1	1	4
152	Vanzone con San Carlo	1	—	1	13	3	—	5	21	—	2	2	—
153	Vàprio d'Agogna	1	—	1	9	3	3	4	19	—	4	4	—
154	Varallo Pombia	5	2	7	37	25	13	8	83	14	33	47	2
155	Varzo	1	—	1	33	17	4	12	66	2	—	2	17

Segue Provincia di

Novara

ESERCIZI PUBBLICI							RIVEN- DITE DI TABAC- CHI	CONCES- SIONI DI FAR- MACIE — APERTE	SERVIZI					Numero d'ordine
Risto- ranti, trattorie, osterie, tavole calde	Bar, caffè, gelate- rie, birrerie	Sale da gioco, ballo, bigliardo	Stabi- limenti balneari fissi e piscine	Alber- ghi diurni e bagni pubblici	Rimesse e noleggi stallaggi	Totale			Saloni da parrucchiere e barbieri			Lavan- derie, stirerie e tintorie	Agenzie di me- diazione, richiesta di certi- ficati co- pisterie e simili	
									per uomo	per signora e misti	Totale			

NOVARA														
1	3	—	—	—	—	4	1	—	—	—	—	—	1	91
6	1	—	—	—	—	7	1	—	1	1	2	—	—	92
5	—	—	—	—	—	5	1	—	—	3	3	—	—	93
3	—	—	—	—	—	3	1	—	—	—	—	—	—	94
2	5	—	1	—	3	11	2	1	3	4	7	2	—	95
4	8	—	—	—	2	14	4	1	2	3	5	1	—	96
2	2	—	—	—	—	4	1	—	1	1	2	—	—	97
4	4	—	—	—	1	9	2	—	—	—	—	—	—	98
1	1	—	—	—	—	2	1	—	—	—	—	—	—	99
5	6	—	—	—	—	11	4	—	—	—	—	—	—	100
5	1	—	—	—	1	7	4	—	—	1	1	—	—	101
5	—	—	—	—	—	5	2	—	—	—	—	—	—	102
2	4	—	—	—	1	7	4	1	—	—	—	—	—	103
2	—	1	—	—	—	3	1	—	1	1	2	—	—	104
1	3	—	—	—	—	4	2	—	2	1	3	—	—	105
179	171	4	3	8	58	423	68	25	103	196	299	72	11	106
5	11	—	—	—	—	16	2	1	—	1	1	—	—	107
28	21	2	—	—	4	55	10	4	10	13	23	4	1	108
3	2	—	—	—	—	5	1	—	1	2	3	—	—	109
31	31	2	—	1	3	68	16	4	22	30	52	6	—	110
8	4	—	—	—	1	13	3	1	2	7	9	1	—	111
9	8	—	—	—	—	21	3	1	1	2	3	1	—	112
4	2	—	—	—	4	6	1	—	1	2	3	—	—	113
1	3	—	—	—	—	4	1	—	—	1	1	—	—	114
1	2	—	—	—	—	3	2	1	—	1	1	—	—	115
2	4	—	—	—	—	6	3	—	1	1	2	—	—	116
3	5	—	—	—	—	8	2	1	3	3	6	—	—	117
2	12	—	—	—	—	14	4	1	2	2	4	2	—	118
3	2	—	—	—	—	5	1	—	—	3	3	1	—	119
1	4	1	—	—	—	6	3	—	1	3	4	—	—	120
4	1	—	—	—	—	5	1	—	1	—	1	—	—	121
3	2	1	—	—	—	6	2	1	1	2	3	1	—	122
5	7	—	—	—	—	12	3	1	1	2	3	—	—	123
2	3	—	—	—	—	5	3	—	—	1	1	—	—	124
9	3	—	—	—	—	12	3	1	1	2	3	1	—	125
—	1	—	—	—	—	1	1	—	—	—	—	—	—	126
6	1	—	—	—	—	2	1	—	—	—	—	—	—	127
—	1	—	—	—	—	7	2	—	—	—	—	—	—	128
7	2	—	—	—	—	2	1	—	1	—	1	—	—	129
—	8	4	—	—	3	22	4	1	4	4	8	3	—	130
6	4	—	—	—	1	11	2	1	5	9	14	2	—	131
9	3	—	—	—	2	14	3	—	—	—	—	—	—	132
4	7	—	—	—	—	11	3	1	2	3	5	1	—	133
1	2	—	—	—	—	3	1	—	1	1	1	—	—	134
6	4	—	—	—	—	10	4	—	1	1	2	—	—	135
7	6	—	—	—	—	13	3	1	1	3	4	1	—	136
3	—	—	—	—	—	3	1	—	—	—	—	—	—	137
1	1	—	—	—	—	2	1	1	1	—	1	—	—	138
3	—	—	—	—	—	3	1	1	1	2	3	—	2	139
1	1	—	—	—	—	2	1	—	1	—	1	—	—	140
2	1	—	—	—	1	4	1	—	1	1	2	—	—	141
21	32	—	1	—	10	64	14	2	5	11	16	3	2	142
5	4	—	—	—	—	9	4	1	5	2	7	—	—	143
1	2	—	—	—	—	3	1	—	—	—	—	—	—	144
3	2	—	—	—	—	5	1	—	—	1	1	—	—	145
2	2	—	—	—	—	4	2	1	1	—	1	—	—	146
1	3	—	—	—	—	4	2	—	—	—	—	—	—	147
—	1	—	—	—	—	1	3	—	—	—	—	—	—	148
15	25	2	—	—	4	46	9	3	14	21	35	5	1	149
7	—	—	—	—	2	9	3	—	—	—	—	—	—	150
4	6	—	—	—	—	10	5	—	—	—	—	—	—	151
1	2	—	—	—	—	3	1	1	—	—	—	—	—	152
3	2	—	—	—	1	6	1	1	2	—	2	—	—	153
5	9	1	—	—	2	17	1	1	5	4	9	—	—	154
4	4	—	—	—	3	11	5	1	2	4	6	1	—	155

PIEMONTE

Numero d'ordine	COMUNI	COMMERCIO FISSO							COMMERCIO AMBULANTE			ALBERGHI, PENSIONI E LOCANDE	
		All'ingrosso			Al minuto				Ali-mentari	Non ali-mentari	Totale		
		ali-mentari	non ali-mentari	Totale	ali-mentari	tessili, abbiglia-mento, arreda-mento	mec-canici e affini	pro-dotti e ar-ticoli vari					Totale
<i>Segue Provincia d</i>													
156	Verbània	36	16	52	343	195	85	125	748	47	114	161	50
157	Veruno	1	—	1	12	1	1	—	14	4	—	4	—
158	Vespolate	4	—	4	21	6	7	11	45	1	1	2	2
159	Vicolungo	1	4	5	4	5	—	3	12	—	2	2	1
160	Viganella	—	—	—	4	—	—	—	4	—	—	—	—
161	Vignone	—	—	—	5	—	—	—	5	—	1	1	—
162	Villadossola	4	—	4	57	31	15	22	125	12	17	29	4
163	Villette	—	—	—	3	1	—	—	4	1	—	1	1
164	Vinzaglio	—	—	—	8	1	—	3	12	1	—	1	—
165	Vogogna	1	—	1	16	9	7	7	39	2	5	7	4
	TOTALE DELLA PROVINCIA	513	430	943	4.650	2.442	1.148	1.859	10.099	960	1.154	2.114	797
<i>Provincia d</i>													
1	Accèglio	—	—	—	9	3	1	4	17	1	—	1	9
2	Aisone	—	—	—	7	1	—	2	10	—	—	—	1
3	Alba	62	36	98	225	181	95	138	639	99	92	191	14
4	Albaretto della Torre	—	1	1	5	2	—	1	8	1	—	1	1
5	Alto	1	—	1	5	—	—	—	5	—	—	—	3
6	Argentera	—	—	—	4	1	—	4	9	—	—	—	5
7	Arguello	—	—	—	1	—	—	—	1	—	—	—	—
8	Bagnasco	2	3	5	21	6	4	13	44	1	1	2	5
9	Bagnolo Piemonte	11	6	17	38	19	12	10	79	15	4	19	6
10	Baldissero d'Alba	5	—	5	8	—	2	3	13	5	3	8	—
11	Barbaresco	4	4	8	5	—	—	3	8	1	1	2	1
12	Barge	12	10	22	66	40	17	16	139	42	26	68	5
13	Barolo	24	2	26	9	1	—	—	10	3	1	4	3
14	Bastia Mondovì	1	—	1	5	—	1	1	7	2	—	2	1
15	Battifollo	—	—	—	6	—	—	—	6	—	1	1	3
16	Beinette	4	4	8	16	5	3	6	30	—	2	2	2
17	Bellino	2	—	2	7	—	—	—	7	—	1	1	1
18	Belvedere Langhe	—	—	—	6	1	—	—	7	4	—	4	3
19	Bene Vagienna	12	3	15	43	18	12	19	92	10	14	24	2
20	Benevello	3	—	3	7	2	—	3	12	—	—	—	1
21	Bèrgolo	—	—	—	1	—	—	—	1	1	—	1	—
22	Bernezzo	2	4	6	16	4	2	5	27	5	6	11	1
23	Bonvicino	—	—	—	2	—	—	—	2	1	—	1	—
24	Borgomale	3	1	4	4	—	—	1	5	2	—	2	—
25	Borgo San Dalmazzo	26	33	59	108	63	38	61	270	19	22	41	9
26	Bòsia	—	—	—	3	—	—	3	6	2	1	3	1
27	Bossolasco	4	—	4	11	7	4	14	36	—	2	2	3
28	Bòves	11	13	24	59	38	13	16	126	29	19	48	12
29	Brà	47	77	124	225	142	51	126	544	123	115	238	10
30	Briàglia	—	—	—	1	—	—	—	1	—	—	—	2
31	Briga Alta	—	—	—	3	—	—	—	3	—	—	—	3
32	Brondello	1	2	3	3	—	—	1	4	2	—	2	1
33	Brossasco	1	3	4	3	2	1	2	8	5	1	6	1
34	Busca	32	5	37	80	31	19	22	152	39	69	108	2
35	Camèrana	4	1	5	15	1	1	4	21	2	—	2	2
36	Camo	—	1	1	2	—	1	1	4	—	—	—	—
37	Canale	22	5	27	47	18	22	25	112	83	24	107	5
38	Canòsio	—	—	—	1	—	—	—	1	—	—	—	1
39	Capràuna	—	—	—	4	—	—	—	4	—	—	—	1
40	Caraglio	14	13	27	59	33	15	12	119	16	27	43	5
41	Caramagna Piemonte	2	6	8	30	12	2	4	48	8	3	11	2
42	Cardè	3	5	8	12	10	4	5	31	1	2	3	2
43	Carrù	24	15	39	53	39	15	26	133	35	42	77	4
44	Cartignano	—	—	—	4	—	—	1	5	—	3	3	—
45	Casalgrasso	1	—	1	13	4	4	7	28	1	1	2	1
46	Castagnito	—	—	—	11	—	—	8	19	7	—	7	5
47	Casteldelfino	—	—	—	8	—	1	6	15	1	15	16	1
48	Castellar	—	—	—	1	—	—	2	3	1	—	1	—
49	Castelletto Stura	1	—	1	8	2	1	6	17	1	2	3	1
50	Castelletto Uzzone	—	—	—	6	4	—	4	14	4	—	4	—

Novara - Cuneo

ESERCIZI PUBBLICI							RIVEN- DITE DI TABAC- CHI	CONCES- SIONI DI FAR- MACIE — APERTE	SERVIZI					Numero d'ordine
Ristoranti, trattorie, osterie, tavole calde	Bar, caffè, gelaterie, birrerie	Sale da gioco, ballo, bigliardo	Stabi- limenti balneari fissi e piscine	Alber- ghi diurni e bagni pubblici	Rimesse e noleggi stallaggi	Totale			Saloni da parrucchiere e barbiere			Lavan- derie, stirerie e tintorie	Agenzie di me- diazione, richiesta di certi- ficati co- pisterie e simili	
									per uomo	per signora e misti	Totale			

NOVARA

52	108	1	1	1	5	168	28	9	37	65	102	21	11	156
3	4	—	—	—	—	7	2	—	—	—	—	—	—	157
3	4	—	—	1	—	8	2	1	3	2	5	1	—	158
1	2	—	—	—	—	3	1	1	1	—	1	—	—	159
2	—	—	—	—	—	2	1	—	—	—	—	—	—	160
2	3	—	—	—	—	5	1	—	—	—	—	—	—	161
8	21	—	—	—	—	29	5	2	8	14	22	4	—	162
1	1	—	—	—	—	2	1	—	—	—	—	—	—	163
2	—	—	—	—	—	2	3	—	—	1	1	—	—	164
8	7	1	—	—	—	16	3	1	3	2	5	1	1	165
966	1.073	33	15	16	173	2.276	562	133	475	755	1.230	218	45	

CUNEO

—	—	—	—	—	—	—	5	1	—	—	—	—	—	1
2	—	—	—	—	—	2	1	—	—	—	—	—	—	2
25	60	5	1	—	9	100	25	7	32	56	88	24	17	3
2	—	—	—	—	—	2	2	—	—	—	—	—	—	4
3	1	—	—	—	—	4	1	—	—	—	—	—	—	5
1	—	—	—	—	1	2	3	—	—	—	—	—	—	6
1	—	—	—	—	—	1	1	—	—	—	—	—	—	7
8	2	—	—	—	—	2	2	1	2	3	5	—	—	8
1	10	—	—	—	5	23	7	1	1	5	6	2	—	9
1	1	—	—	—	—	2	1	—	—	1	1	—	—	10
3	—	—	—	—	—	3	3	—	—	—	—	—	—	11
15	9	—	—	—	2	26	11	2	6	11	17	2	—	12
3	—	—	—	—	—	3	2	—	1	1	2	—	—	13
2	—	—	—	—	—	2	2	—	—	—	—	—	—	14
1	—	—	—	—	—	1	1	—	—	—	—	—	—	15
2	3	—	—	—	—	5	2	1	1	3	4	—	—	16
3	—	—	—	—	—	3	3	—	—	—	—	—	—	17
5	5	1	—	—	4	15	1	1	4	4	8	1	—	18
2	1	—	—	—	—	3	8	—	—	—	—	—	—	19
—	—	—	—	—	—	2	2	—	—	—	—	—	—	20
4	1	—	—	—	—	—	1	—	—	—	—	—	—	21
2	—	—	—	—	—	5	3	—	1	2	3	—	—	22
2	—	—	—	—	—	2	2	—	—	—	—	—	—	23
2	—	—	—	—	—	2	1	—	—	—	—	—	—	24
12	15	—	—	—	2	29	8	2	9	15	24	3	—	25
1	—	—	—	—	—	1	2	—	—	—	—	—	—	26
15	1	—	—	—	1	2	1	1	—	1	1	—	—	27
18	25	—	—	—	4	44	10	2	3	6	9	2	—	28
2	56	4	—	1	5	84	24	7	34	49	83	14	7	29
—	—	—	—	—	—	2	1	—	—	—	—	—	—	30
3	2	—	—	—	—	5	2	—	—	—	—	—	—	31
1	1	—	—	—	—	2	1	—	—	—	—	—	—	32
9	1	—	—	—	—	10	2	—	1	1	2	—	—	33
19	12	—	—	—	5	36	10	3	6	11	17	3	—	34
5	—	—	—	—	—	5	5	—	—	—	—	—	—	35
1	—	—	—	—	—	1	1	—	—	—	—	—	—	36
6	4	2	—	—	5	17	5	1	6	10	16	3	—	37
2	1	—	—	—	—	3	1	—	—	—	—	—	—	38
1	—	—	—	—	—	1	1	—	—	—	—	—	—	39
11	14	—	—	—	—	25	10	2	4	11	15	3	—	40
6	—	—	—	—	1	7	1	1	1	4	5	1	—	41
2	—	—	—	—	—	2	1	—	—	—	—	—	—	42
5	9	1	—	—	—	15	7	2	4	7	11	3	1	43
2	—	—	—	—	—	2	2	—	—	—	—	—	—	44
1	—	2	4	—	—	7	1	1	2	3	5	—	—	45
—	—	—	—	—	—	—	—	—	—	—	—	—	—	46
1	3	—	—	—	2	3	2	—	—	—	—	—	—	47
1	2	—	—	—	—	1	1	—	—	—	—	—	—	48
2	—	—	—	—	—	4	1	1	1	—	—	—	—	49
4	—	—	—	—	—	4	3	—	—	—	—	—	—	50

PIEMONTE

Numero d'ordine	COMUNI	COMMERCIO FISSO							COMMERCIO AMBULANTE			ALBERGHI, PENSIONI E LOCANDE	
		All'ingrosso			Al minuto				Alimentari	Non alimentari	Totale		
		alimentiari	non alimentiari	Totale	alimentiari	tessili, abbigliamento, arredamento	meccanici e affini	prodotti e articoli vari					Totale
51	Castellinaldo	2	—	2	11	—	—	7	18	3	1	4	—
52	Castellino Tanaro	—	1	1	5	—	—	3	8	1	1	2	2
53	Castelmagno	1	—	1	4	1	—	1	6	—	—	—	4
54	Castelnuovo di Ceva	—	—	—	3	—	—	—	3	—	—	—	—
55	Castiglione Falletto	5	2	7	3	—	—	2	5	—	1	1	1
56	Castiglione Tinella	—	—	—	16	—	2	8	26	3	1	4	1
57	Càstino	2	2	4	6	1	2	1	10	3	5	8	2
58	Cavallerleone	2	2	4	8	1	2	3	14	1	—	1	—
59	Cavallermaggiore	8	7	15	37	19	7	9	72	10	8	18	2
60	Celle di Macra	—	—	—	3	—	—	—	3	3	1	4	1
61	Centallo	13	5	18	48	22	13	20	103	14	8	22	1
62	Ceresole Alba	2	3	5	13	7	4	6	30	1	1	2	2
63	Cerretto delle Langhe	—	—	—	5	1	1	—	7	2	4	6	1
64	Cervasca	5	2	7	21	7	2	5	35	5	7	12	1
65	Cervere	2	2	4	15	3	2	9	29	39	4	43	—
66	Ceva	19	17	36	74	50	25	42	191	16	12	28	9
67	Cherasco	21	23	44	43	21	12	13	89	12	7	19	5
68	Chiusa di Pè시오	8	12	20	43	17	3	13	76	4	5	9	14
69	Cigliè	—	2	2	1	—	—	—	1	—	1	1	—
70	Cissole	—	—	—	5	—	—	—	5	—	—	—	—
71	Clavesana	7	3	10	11	4	2	1	18	3	1	4	—
72	Corneliano d'Alba	3	—	3	19	10	4	11	44	8	8	16	1
73	Cortemilia	4	10	14	13	21	9	17	60	19	13	32	4
74	Cossano Belbo	4	2	6	6	6	2	7	24	6	5	11	2
75	Costigliole Saluzzo	8	4	12	27	17	5	12	61	8	3	11	3
76	Cravanzana	2	2	4	6	1	5	2	14	3	6	9	2
77	Crisollo	—	—	—	10	2	1	4	17	4	22	26	13
78	CUNEO	91	112	203	417	267	173	191	1.048	80	182	262	30
79	Demonte	2	1	3	27	11	7	13	58	4	3	7	10
80	Diano d'Alba	7	3	10	15	2	2	7	26	8	1	9	1
81	Dogliani	34	14	48	59	39	20	21	139	33	22	55	4
82	Dronero	19	19	38	82	32	21	38	173	22	27	49	13
83	Elva	—	—	—	2	1	—	—	3	2	1	3	1
84	Entràcque	1	5	6	29	5	1	4	39	2	1	3	5
85	Envie	7	—	7	14	4	4	11	33	23	—	23	—
86	Farigliano	9	3	12	15	4	4	3	26	7	3	10	2
87	Fàule	2	—	2	7	1	—	3	11	—	—	7	2
88	Feisòglio	—	2	2	7	3	1	4	15	4	3	9	9
89	Fossano	50	26	76	189	119	50	75	433	96	85	181	9
90	Frabosa Soprana	1	—	1	24	7	2	2	35	—	—	—	19
91	Frabosa Sottana	—	8	8	35	6	2	14	57	1	2	3	16
92	Fràssino	—	3	3	12	—	—	5	17	—	—	—	—
93	Gaiola	—	—	—	10	2	—	7	19	2	1	3	—
94	Gambasca	—	—	—	3	—	—	2	5	3	—	3	—
95	Garèssio	14	17	31	74	37	17	16	144	12	6	18	17
96	Genola	20	1	21	15	9	6	6	36	10	3	13	1
97	Gorzegno	1	1	2	5	1	1	1	8	—	—	1	1
98	Gottasecca	—	—	—	6	—	—	—	6	—	—	—	—
99	Govone	4	2	6	26	10	5	10	51	2	2	4	2
100	Grinzane Cavour	10	6	16	12	3	7	6	28	3	4	7	2
101	Guarene	1	3	4	14	1	1	5	21	19	—	19	1
102	Igliano	—	—	—	—	—	—	—	—	1	1	2	—
103	Isasca	—	2	2	3	—	—	—	3	2	—	2	—
104	Lagnasco	—	2	2	8	5	3	4	20	2	—	2	1
105	La Morra	14	3	17	21	8	3	9	41	5	3	8	2
106	Lèquio Bèrria	4	—	4	5	2	1	1	9	1	3	4	1
107	Lèquio Tanaro	—	3	3	9	1	2	5	17	2	10	12	—
108	Lesegno	3	7	10	6	—	1	4	11	3	1	4	3
109	Lèvice	—	—	—	4	—	—	3	7	5	—	5	—
110	Limone Piemonte	1	2	3	38	21	8	16	83	3	2	10	38
111	Lisio	—	—	—	5	—	—	—	5	9	1	10	3
112	Macra	—	—	—	4	1	—	—	5	1	—	1	1
113	Magliano Alfieri	8	—	8	13	1	3	8	25	8	4	12	—
114	Magliano Alpi	5	8	13	19	5	4	6	34	3	8	11	2
115	Mango	4	—	4	18	6	2	13	39	5	2	7	1

Segue Provincia di

Cuneo

ESERCIZI PUBBLICI							RIVEN- DITE DI TABAC- CHI	CONCES- SIONI DI FAR- MACIE — — — APERTE	SERVIZI			Lavan- derie, stirerie e ntorie	Agenzie di me- diazione, richiesta di certi- ficati co- pisterie e simili	Numero d'ordine
Risto- ranti, trattorie, osterie, tavole calde	Bar, caffè, gelate- rie, birrerie	Sale da gioco, ballo, bigliardo	Stabi- limenti balneari fissi e piscine	Alber- ghi diurni e bagni pubblici	Rimesse e noleggi stallaggi	Totale			Saloni da parrucchiere e barbieri					
									per uomo	per signora e misti	Totale			

CUNEO

2	—	1	—	—	—	3	2	—	2	1	3	—	—	51
—	2	—	—	—	—	2	2	—	—	1	1	—	—	52
—	1	—	—	—	—	1	3	—	—	—	—	—	—	53
1	1	—	—	—	—	2	1	—	—	—	—	—	—	54
—	—	—	—	—	—	—	1	—	—	—	—	—	—	55
3	—	—	—	—	—	3	2	—	1	1	2	—	—	56
—	1	—	—	—	—	1	2	—	—	—	—	—	—	57
—	1	—	—	—	—	1	1	1	—	—	—	—	—	58
3	13	1	—	—	—	17	5	2	3	5	8	2	—	59
2	—	—	—	—	—	2	1	—	—	—	—	—	—	60
11	6	2	—	—	2	21	4	2	3	9	12	2	—	61
2	1	—	—	—	—	3	3	1	1	1	2	1	—	62
2	—	—	—	—	—	2	2	—	—	—	—	—	—	63
11	2	—	—	—	—	13	5	1	1	—	1	—	—	64
5	1	—	—	—	—	6	3	1	1	2	3	—	—	65
11	15	—	—	—	—	31	10	2	5	9	14	5	1	66
10	8	—	—	—	5	24	13	2	2	4	11	2	—	67
7	7	—	—	—	—	14	7	1	2	1	3	2	—	68
1	1	—	—	—	—	2	1	—	—	—	—	—	—	69
1	—	—	—	—	—	1	1	—	—	—	—	—	—	70
5	2	—	—	—	—	7	5	—	—	—	—	—	—	71
1	3	—	—	—	—	4	3	1	2	2	4	—	—	72
3	5	—	—	—	3	11	2	1	3	5	8	2	—	73
1	5	—	—	—	1	2	3	1	1	2	3	—	—	74
2	5	—	—	—	—	8	4	1	3	4	7	2	2	75
1	—	—	—	—	—	1	2	—	—	—	—	—	—	76
3	7	1	—	—	—	11	2	—	—	—	—	—	—	77
71	133	3	1	2	17	227	45	11	49	101	150	56	63	78
9	5	1	—	—	—	15	6	1	2	5	7	2	—	79
6	4	—	—	—	—	10	6	—	—	1	1	—	—	80
2	14	—	—	—	3	19	7	1	4	12	16	2	2	81
21	10	—	—	—	1	32	11	3	7	13	20	4	—	82
1	—	—	—	—	—	—	1	—	—	—	—	—	—	83
6	5	—	—	—	—	5	2	1	1	2	3	—	—	84
—	1	—	—	—	—	7	2	1	1	3	4	—	—	85
2	5	1	—	—	1	9	2	1	2	2	4	—	—	86
1	1	—	—	—	—	2	1	—	—	1	1	—	—	87
1	—	—	—	—	1	2	1	—	—	—	—	—	—	88
20	48	—	—	—	15	83	30	7	16	31	47	12	7	89
5	10	—	—	—	2	17	7	1	1	4	5	—	—	90
12	7	—	—	—	5	24	8	—	—	3	3	—	—	91
5	—	—	—	—	—	5	2	—	—	—	—	—	—	92
3	—	—	—	—	—	3	1	—	—	—	—	—	—	93
3	—	—	—	—	—	3	1	—	—	—	—	—	—	94
13	11	—	—	—	5	29	13	3	4	5	9	2	—	95
2	3	—	—	—	—	5	1	1	2	4	6	1	—	96
1	—	—	—	—	1	2	3	—	—	—	—	—	—	97
2	—	—	—	—	1	3	2	—	—	—	—	—	—	98
4	1	—	—	—	—	5	6	1	6	3	9	—	—	99
4	1	—	—	—	—	5	2	1	2	3	5	1	—	100
7	—	—	—	—	—	7	5	1	—	2	2	—	—	101
—	—	—	—	—	—	—	1	—	—	—	—	—	—	102
1	—	—	—	—	—	1	1	—	—	—	—	—	—	103
3	—	—	—	—	—	3	1	1	1	2	3	1	—	104
4	3	—	—	—	—	7	5	1	2	3	5	2	—	105
1	1	—	—	—	—	2	1	—	—	—	—	—	—	106
1	—	—	—	—	—	1	2	—	—	1	1	—	—	107
1	3	—	—	—	—	4	2	—	—	1	1	—	—	108
2	—	—	—	—	—	2	2	—	—	—	—	—	—	109
19	13	—	—	—	7	39	5	1	—	11	11	—	4	110
2	1	—	—	—	—	3	1	—	—	—	—	—	—	111
2	—	—	—	—	1	3	2	—	—	—	—	—	—	112
2	3	—	—	—	—	5	3	1	—	1	1	—	—	113
3	1	—	—	—	—	4	5	1	—	1	1	—	—	114
4	2	—	—	—	—	6	3	1	2	3	5	—	—	115

PIEMONTE

Numero d'ordine	COMUNI	COMMERCIO FISSO						COMMERCIO AMBULANTE			ALBERGHI, PENSIONI E LOCANDE		
		All'ingrosso			Al minuto			Alimentari	Non alimentari	Totale			
		alimentiari	non alimentiari	Totale	alimentiari	tessili, abbigliamento, arredamento	meccanici e affini					prodotti e articoli vari	Totale
116	Manta	—	1	1	30	7	4	9	50	3	4	7	—
117	Marene	2	2	4	17	7	6	9	39	1	2	3	2
118	Margarita	3	2	5	19	3	2	6	30	3	12	15	1
119	Marmora	—	—	—	3	—	—	—	3	—	—	—	4
120	Marsaglia	—	1	1	4	—	—	—	4	3	—	3	2
121	Martiniana Po	3	1	4	7	1	1	1	10	3	1	4	—
122	Melle	—	1	1	18	3	2	7	30	3	3	6	2
123	Moiola	—	3	3	10	—	—	1	11	1	1	2	2
124	Mombarcaro	—	—	—	3	—	—	3	6	1	—	1	2
125	Mombasiglio	1	1	2	8	—	1	3	12	5	—	5	1
126	Monastero di Vasco	4	—	4	10	2	—	5	17	2	—	2	—
127	Monastero Casotto	—	—	—	5	—	—	—	5	—	—	—	2
128	Monasterolo di Savigliano	—	—	—	24	13	3	15	55	1	3	4	—
129	Monchiero	7	4	11	8	2	2	5	17	3	2	5	3
130	Mondovi	35	41	76	196	140	67	81	484	34	56	90	18
131	Monesiglio	1	4	5	8	11	3	15	37	2	5	7	1
132	Monforte d'Alba	13	1	14	25	8	3	15	51	6	4	10	5
133	Montà	41	11	52	29	15	6	14	64	20	10	30	2
134	Montaldo di Mondovi	3	3	6	6	2	—	—	18	—	—	—	12
135	Montaldo Roero	13	—	13	16	3	—	2	21	2	—	2	—
136	Montanera	1	2	3	7	—	—	1	8	1	1	2	—
137	Montelupo Albese	3	—	3	4	—	—	—	4	3	—	3	—
138	Montemale di Cuneo	—	—	—	2	—	—	—	2	—	1	1	1
139	Monterosso Grana	1	1	2	18	2	1	6	27	2	6	8	7
140	Monteu Roero	5	—	5	9	—	—	3	12	14	9	23	1
141	Montezemolo	2	—	2	6	—	—	1	7	2	—	2	2
142	Monticello d'Alba	3	5	8	11	5	2	1	19	—	—	—	1
143	Moretta	7	5	12	33	13	10	18	74	9	4	13	—
144	Morozzo	2	8	10	48	17	7	16	88	2	2	4	3
145	Murazzano	10	3	13	17	7	3	1	28	—	2	2	3
146	Murello	3	—	3	19	1	5	4	29	2	1	3	—
147	Narzole	103	2	105	31	10	5	8	54	11	4	15	2
148	Nèive	15	3	18	28	17	4	26	75	11	4	15	4
149	Neviglie	2	—	2	3	—	—	—	3	—	1	1	—
150	Niella Belbo	—	—	—	5	3	1	2	11	—	2	2	2
151	Niella Tanaro	2	5	7	12	3	1	3	19	2	2	4	2
152	Novello	2	—	2	8	3	2	2	15	4	1	5	1
153	Nucetto	2	1	3	6	—	—	1	7	2	—	2	—
154	Oncino	—	—	—	2	—	—	—	2	—	20	20	1
155	Ormea	3	9	12	49	21	13	15	98	9	1	10	21
156	Ostana	—	—	—	2	—	—	—	2	—	18	18	1
157	Paesana	6	4	10	59	16	7	17	99	7	6	13	7
158	Pagno	—	—	—	9	—	—	2	11	2	—	2	1
159	Pamparato	6	—	6	18	—	—	3	21	4	—	4	10
160	Paroldo	—	—	—	2	1	—	—	3	—	—	—	1
161	Perletto	—	—	—	4	—	—	1	5	1	3	4	—
162	Perlo	—	—	—	4	—	—	—	4	2	—	2	1
163	Peeveragno	2	1	3	32	13	7	12	64	4	6	10	9
164	Pezzolo Valle Uzzone	—	—	—	7	—	—	6	13	1	3	4	1
165	Pianfei	2	3	5	8	1	3	3	15	3	5	8	1
166	Piasco	9	13	22	33	8	6	9	56	3	1	4	2
167	Pietrapòrzio	—	—	—	6	—	—	3	9	—	—	—	3
168	Piùbesi d'Alba	—	—	—	4	—	—	2	6	2	2	4	—
169	Piozzo	6	1	7	11	—	5	2	18	1	1	2	2
170	Pocapaglia	1	1	2	18	7	—	4	29	3	1	4	—
171	Polonghera	4	3	7	26	5	3	14	48	1	—	1	1
172	Ponteianale	—	—	—	12	3	1	4	20	—	2	2	6
173	Pradlèves	—	—	—	12	4	1	3	20	4	2	6	9
174	Prazzo	1	1	2	12	1	—	3	16	—	—	—	3
175	Priero	4	1	5	11	—	—	6	17	—	1	1	—
176	Priocca	7	6	13	14	6	—	8	28	11	4	15	2
177	Priola	3	2	5	12	2	2	4	20	1	—	1	—
178	Prunetto	3	—	3	8	2	—	1	11	1	1	2	3
179	Racconigi	7	3	10	85	42	22	38	187	8	17	25	4
180	Revello	8	5	13	33	20	13	17	83	58	9	67	4

Segue Provincia di

ESERCIZI PUBBLICI							RIVEN- DITE DI TABAC- CHI	CONCES- SIONI DI FAR- MACIE — APERTE	SERVIZI			Lavan- derie, stirerie e tintorie	Agenzie di me- diazione, richiesta di certi- ficati co- pisterie e simili	Numero d'ordine
Risto- ranti, trattorie, osterie, tavole calde	Bar, caffè, gelate- rie, birrerie	Sale da gioco, ballo, bigliardo	Stabi- limenti balneari fissi e piscine	Alber- ghi diurni e bagni pubblici	Rimesse e noleggi stallaggi	Totale			Saloni da parrucchiere e barbieri					
									per uomo	per signora e misti	Totale			

4	—	1	—	—	—	5	1	—	2	3	5	—	—	116
2	—	—	—	—	—	3	1	—	1	2	3	1	—	117
3	2	1	—	—	—	6	2	1	1	1	2	—	—	118
—	—	—	—	—	—	1	2	—	—	—	—	—	—	119
—	—	—	—	—	—	—	3	—	—	—	—	—	—	120
2	—	—	—	—	—	2	1	—	—	2	2	—	—	121
5	—	—	—	—	—	8	2	1	1	2	3	—	—	122
1	—	—	—	—	—	2	1	—	—	—	—	—	—	123
—	3	—	—	—	—	3	3	—	—	—	—	—	—	124
1	1	—	—	—	—	4	2	—	—	—	—	—	—	125
3	1	—	—	—	—	4	3	—	—	—	—	—	—	126
—	—	—	—	—	—	—	2	—	—	—	—	—	—	127
2	—	—	—	—	—	2	1	1	1	2	3	—	—	128
1	—	—	—	—	—	2	1	—	1	1	2	—	—	129
24	62	—	—	—	8	94	35	7	27	46	73	8	5	130
2	1	—	—	—	—	3	2	1	—	1	3	—	—	131
3	1	—	—	—	—	4	4	1	2	3	6	2	—	132
4	3	—	—	—	—	9	4	1	2	3	5	2	1	133
—	1	—	—	—	—	1	6	—	—	1	1	—	—	134
2	3	—	—	—	—	5	2	—	—	—	—	—	2	135
—	2	—	—	—	2	4	1	—	1	1	2	—	—	136
1	—	—	—	—	—	1	1	—	—	—	—	—	—	137
3	—	—	—	—	—	3	2	—	—	—	—	—	—	138
8	—	3	—	—	—	11	8	—	—	—	3	—	—	139
5	1	—	—	—	—	6	5	1	1	2	—	—	—	140
—	2	—	—	—	—	2	2	—	—	—	—	—	—	141
1	1	—	—	—	—	2	3	1	—	—	—	—	—	142
2	8	—	—	—	—	10	3	1	1	6	7	1	—	143
4	1	—	—	—	—	8	4	1	2	3	5	1	—	144
1	3	—	—	—	3	4	3	1	2	1	3	—	—	145
—	—	—	—	—	—	—	—	—	—	—	—	—	—	146
1	3	—	—	—	—	4	1	—	—	—	—	—	—	147
8	2	—	—	—	—	13	5	1	3	5	8	2	—	148
2	1	—	—	—	—	5	5	1	3	4	7	1	5	149
1	1	—	—	—	—	2	1	—	—	—	1	—	—	150
—	—	—	—	—	—	—	—	—	—	—	—	—	—	151
1	3	—	—	—	2	6	2	—	1	1	2	—	—	152
2	—	—	—	—	—	2	2	—	1	2	3	—	—	153
3	1	—	—	—	—	4	1	—	—	—	—	—	—	154
3	—	—	—	—	—	3	2	—	—	—	—	—	—	154
8	9	—	—	—	—	17	12	2	4	5	9	1	—	155
—	—	—	—	—	—	—	—	—	—	—	—	—	—	156
3	—	—	—	—	—	3	1	—	—	—	—	—	—	156
13	8	—	—	—	1	22	7	—	—	5	5	1	1	157
3	—	—	—	—	—	3	2	—	—	—	—	—	—	158
1	1	—	—	—	—	2	4	—	—	2	2	—	—	159
—	—	—	—	—	1	1	1	—	—	—	—	—	—	160
—	—	—	—	—	—	—	—	—	—	—	—	—	—	161
2	—	—	—	—	1	3	2	—	—	—	—	—	—	161
1	—	—	—	—	—	1	3	—	—	—	—	—	—	162
12	2	1	—	—	—	15	9	1	4	7	11	—	—	163
3	—	—	—	—	—	3	5	—	—	—	—	—	—	164
4	2	—	—	—	—	6	3	1	2	1	3	—	—	165
—	—	—	—	—	—	—	—	—	—	—	—	—	—	166
6	3	—	—	—	—	9	3	1	2	4	6	—	—	166
2	1	—	—	—	—	4	1	—	—	—	—	—	—	167
1	—	—	—	—	1	4	1	—	—	1	1	—	—	168
2	—	—	—	—	—	2	2	—	1	1	2	—	—	169
5	1	—	—	—	—	6	4	—	—	3	3	—	—	170
—	—	—	—	—	—	—	—	—	—	—	—	—	—	171
—	2	—	—	—	—	2	1	1	1	2	3	1	1	171
4	8	—	—	—	—	12	3	—	—	—	—	—	—	172
—	1	—	—	—	—	4	1	—	2	2	4	—	—	173
6	—	—	—	—	—	6	4	—	—	—	—	—	—	174
4	3	—	—	—	—	7	2	—	—	—	—	—	—	175
—	—	—	—	—	—	—	—	—	—	—	—	—	—	176
—	—	—	—	—	—	—	—	—	—	—	—	—	—	177
3	—	—	—	—	—	3	3	1	—	—	1	1	—	177
1	—	—	—	—	—	1	3	—	—	—	—	—	—	178
2	—	—	—	—	—	1	3	—	—	—	—	—	—	178
9	13	1	—	1	4	21	7	3	7	11	18	4	3	179
—	5	—	—	—	—	14	6	1	5	5	10	3	—	180

PIEMONTE

Numero d'ordine	COMUNI	COMMERCIO FISSO							COMMERCIO AMBULANTE			ALBERGHI, PENSIONI E LOCANDE	
		All'ingrosso			Al minuto				Totale	Ali-mentari	Non ali-mentari		
		ali-mentari	non ali-mentari	Totale	ali-mentari	tessili, abbiglia-mento, arreda-mento	meccanici e affini	pro-dotti e ar-ticoli vari					Totale
181	Rifreddo	—	2	2	6	4	1	5	16	1	4	5	1
182	Rittana	—	5	5	3	1	—	—	4	1	—	1	1
183	Roaschia	—	—	—	5	—	—	—	6	15	—	15	2
184	Roascio	—	—	—	—	—	—	—	—	—	—	—	—
185	Robilante	1	10	11	15	7	4	7	33	2	1	3	6
186	Roburent	—	—	—	19	5	—	2	26	—	—	—	10
187	Roccabruna	1	1	2	5	—	—	—	5	7	1	8	2
188	Rocca Cigliè	—	1	1	3	—	—	—	3	—	—	—	1
189	Rocca de' Baldi	3	1	4	15	3	2	2	22	4	1	5	3
190	Roccaforte Mondovi	3	5	8	19	12	—	15	46	3	1	4	26
191	Roccasparvera	5	2	7	7	—	—	—	7	1	2	3	2
192	Roccavione	9	10	19	22	11	4	5	42	5	4	9	4
193	Rocchetta Belbo	—	1	1	2	—	—	2	4	1	—	1	—
194	Roddi	2	—	2	6	—	1	1	8	1	—	1	—
195	Roddino	4	1	5	2	1	—	—	3	—	—	—	1
196	Rodello	—	—	—	2	1	2	1	6	—	—	—	1
197	Rossana	—	7	7	14	1	—	5	20	10	—	10	3
198	Ruffia	—	—	—	9	1	—	7	17	—	2	2	—
199	Sale delle Langhe	3	—	3	6	2	1	3	12	2	—	2	2
200	Sale San Giovanni	—	—	—	1	—	—	—	1	—	1	1	—
201	Saliceto	—	2	2	16	4	4	10	34	3	4	7	3
202	Salmour	1	2	3	8	1	1	3	13	—	—	1	1
203	Saluzzo	39	43	82	181	122	78	84	465	34	74	108	7
204	Sambuco	1	—	1	3	—	—	—	3	—	—	—	2
205	Sampèyre	—	6	6	31	11	5	7	54	2	5	7	4
206	San Benedetto Belbo	—	—	—	2	—	—	1	3	—	—	—	—
207	San Damiano Macra	3	—	3	22	2	1	6	31	8	1	9	5
208	Sanfrè	—	—	—	20	8	5	11	44	4	—	4	2
209	Sanfront	—	—	—	40	7	6	13	66	10	12	22	8
210	San Michele Mondovi	10	6	16	23	10	3	8	44	6	7	13	7
211	Sant'Albano Stura	4	3	7	17	—	3	5	25	4	5	9	—
212	Santa Vittoria d'Alba	4	1	5	12	5	2	13	32	1	5	6	2
213	Santo Stefano Belbo	20	2	22	46	14	8	21	89	9	11	20	3
214	Santo Stefano Roero	—	—	—	7	—	—	6	13	3	3	6	—
215	Savigliano	32	23	55	207	96	51	77	431	55	81	136	13
216	Scagnello	—	—	—	2	—	—	—	2	—	—	—	1
217	Scarnafigi	6	4	10	16	7	5	2	30	6	3	9	1
218	Serralunga d'Alba	1	—	1	5	1	—	—	6	2	—	2	1
219	Serravalle Langhe	—	—	—	7	5	2	5	19	—	2	2	2
220	Sinio	1	—	1	4	—	—	3	7	2	—	2	—
221	Somano	—	—	—	5	—	—	8	13	1	—	1	1
222	Sommariva del Bosco	5	11	16	61	25	14	19	119	16	14	30	1
223	Sommariva Perno	4	—	4	17	7	3	11	38	7	2	9	2
224	Stroppa	—	1	1	7	2	1	—	10	—	1	1	1
225	Tarantasca	3	1	4	20	3	6	6	35	—	2	2	—
226	Torre Bormida	1	2	3	2	1	—	2	5	2	5	7	—
227	Torre Mondovi	1	—	1	14	2	2	1	19	3	1	4	1
228	Torre San Giorgio	—	2	2	6	2	1	2	11	—	2	2	—
229	Torresina	—	—	—	1	—	—	—	1	—	—	—	—
230	Treiso	7	2	9	5	1	—	1	7	2	—	2	—
231	Trezzo Tinella	—	—	—	3	—	—	1	4	—	—	—	—
232	Trinità	2	—	2	31	10	7	12	60	7	4	11	1
233	Valdieri	—	2	2	20	3	2	6	31	5	—	5	10
234	Valgrana	4	—	4	14	2	2	1	19	—	1	1	1
235	Valloriate	2	4	6	3	—	1	—	4	—	—	—	1
236	Valmala	—	2	2	4	1	—	—	5	—	—	—	1
237	Venasca	3	8	11	28	7	9	3	47	15	3	18	3
238	Verduno	1	—	1	3	—	—	1	4	—	—	—	1
239	Vernante	—	1	1	29	11	5	6	51	—	—	—	10
240	Verzuolo	7	7	14	54	21	10	25	110	7	9	16	4
241	Veza d'Alba	16	1	17	15	10	2	22	49	14	5	19	—
242	Vicoforte	5	1	6	21	4	5	18	48	4	1	5	7
243	Vignolo	6	2	8	17	4	3	10	34	—	1	1	—
244	Villafalletto	11	8	19	31	7	9	9	56	11	5	16	—
245	Villanova Mondovi	16	3	19	33	10	4	9	56	5	7	12	2

Segue Provincia d

Cuneo

ESERCIZI PUBBLICI							RIVEN- DITE DI TABAC- CHI	CONCES- SIONI DI FAR- MACIE — APERTE	SERVIZI			Lavan- derie, stirerie e tintorie	Agenzie di me- diazione, richiesta di certi- ficati co- pisterie e simili	Numero d'ordine
Ristor- ranti, trattorie, osterie, tavole calde	Bar, caffè, gelate- rie, birrerie	Sale da gioco, ballo, bigliardo	Stabi- limenti balneari fissi e piscine	Alber- ghi diurni e bagni pubblici	Rimesse e noleggi stallaggi	Totale			Saloni da parrucchiere e barbieri					
									per uomo	per signora e misti	Totale			

CUNEO

3	1	—	—	—	—	4	1	—	—	—	—	—	181
5	—	—	—	—	—	5	2	—	—	—	—	—	182
—	—	—	—	—	—	—	1	—	—	—	—	—	183
7	4	—	—	—	—	11	1	1	2	2	4	—	184
—	—	—	—	—	—	—	—	—	—	—	—	—	185
1	4	—	—	—	—	5	4	—	—	2	2	—	186
5	—	—	—	—	—	5	3	—	—	—	—	—	187
—	—	—	—	—	—	—	1	—	—	—	—	—	188
5	2	—	—	—	—	7	5	1	1	3	4	—	189
1	8	—	—	—	—	9	7	1	1	3	4	—	190
4	1	—	—	—	—	5	3	—	—	—	—	—	191
5	5	1	—	—	1	12	2	1	2	3	5	1	192
2	—	—	—	—	—	2	1	—	1	1	1	—	193
2	—	—	—	—	—	2	1	—	1	2	3	—	194
3	—	—	—	—	—	3	1	—	—	1	1	—	195
3	—	—	—	—	—	3	1	—	1	—	1	—	196
4	1	—	—	—	—	5	2	—	2	—	2	—	197
1	2	—	—	—	—	1	1	—	—	—	—	—	198
1	—	—	—	—	—	3	3	—	1	—	1	—	199
2	—	—	—	—	—	2	1	—	—	—	—	—	200
—	6	—	—	—	—	6	4	1	2	3	5	—	201
42	37	2	—	1	8	90	17	5	17	30	47	13	202
10	15	—	—	—	—	15	6	1	1	1	2	1	203
—	—	—	—	—	—	—	—	—	—	—	—	—	204
1	—	—	—	—	—	1	1	—	—	—	—	—	205
8	1	—	—	—	—	9	5	—	—	1	1	—	206
2	4	—	—	—	—	6	2	1	1	2	3	1	207
12	2	—	—	—	—	14	4	1	3	4	7	—	208
5	2	—	—	—	2	9	5	1	1	1	2	1	209
—	—	—	—	—	—	—	—	—	—	—	—	—	210
5	1	—	—	—	1	7	3	1	1	1	2	—	211
2	2	—	—	—	—	4	3	1	1	2	3	—	212
3	5	—	—	—	4	12	6	2	6	5	11	2	213
4	1	—	—	—	2	7	3	—	1	—	1	—	214
24	39	—	—	1	12	76	21	6	16	38	54	11	215
—	—	—	—	—	—	—	—	—	—	—	—	—	216
1	—	—	—	—	—	1	2	—	—	—	—	—	217
2	3	—	—	—	—	5	1	1	2	2	4	—	218
2	—	—	—	—	—	2	2	—	—	—	—	—	219
2	2	2	—	—	1	7	1	—	1	1	2	—	220
3	—	—	—	—	—	3	1	—	—	—	—	—	221
—	—	—	—	—	—	—	—	—	—	—	—	—	222
4	11	1	—	—	3	19	5	1	4	8	12	3	223
3	2	—	—	—	—	7	4	1	3	4	7	1	224
4	1	—	—	—	—	5	3	—	—	—	—	—	225
4	2	—	—	—	—	4	2	—	—	3	3	—	226
2	—	—	—	—	1	3	1	—	—	—	—	—	227
3	—	—	—	—	—	4	2	—	—	—	—	—	228
2	1	—	—	—	—	4	1	—	—	—	—	—	229
1	2	—	—	—	—	4	1	—	—	—	—	—	230
3	—	—	—	—	—	3	1	—	—	—	—	—	231
3	5	—	—	—	—	8	3	1	1	3	4	1	232
5	4	—	—	—	—	9	6	—	1	2	3	—	233
2	2	—	—	—	—	4	2	—	1	1	2	—	234
—	6	—	—	—	—	6	1	—	—	—	—	—	235
—	—	—	—	—	—	—	—	—	—	—	—	—	236
1	5	—	—	—	—	6	1	—	—	—	—	—	237
10	4	2	—	—	3	19	3	1	1	1	2	1	238
2	1	—	—	—	—	3	1	—	—	—	—	—	239
11	1	—	—	—	—	12	2	1	1	5	6	1	240
11	7	—	—	—	2	20	5	2	5	6	11	4	241
—	—	—	—	—	—	—	—	—	—	—	—	—	242
4	1	—	—	—	—	5	3	—	2	2	4	—	243
5	5	—	—	—	2	12	4	1	1	4	5	—	244
4	—	—	—	—	—	4	1	—	1	2	3	—	245
4	4	—	—	—	1	10	5	2	2	3	5	2	246
6	7	—	—	—	—	13	8	1	3	8	11	2	247

PIEMONTE

Numero d'ordine	COMUNI	COMMERCIO FISSO							COMMERCIO AMBULANTE			ALBERGHI, PENSIONI E LOCANDE
		All'ingrosso			Al minuto				Alimentari	Non alimentari	Totale	
		alimenti	non alimentari	Totale	alimenti	tessili, abbigliamento, arredamento	meccanici e affini	prodotti e articoli vari				

Segue Provincia di

246	Villanova Solaro	4	1	5	10	11	2	6	29	1	1	2	—
247	Villar San Costanzo	2	—	2	14	2	—	6	22	2	2	3	1
248	Vinadio	1	7	8	19	4	5	4	32	2	—	2	13
249	Viola	—	1	1	23	1	1	4	29	—	—	—	9
250	Vottignasco	—	1	1	8	—	—	6	14	—	3	3	—
	TOTALE DELLA PROVINCIA	1.386	977	2.363	5.561	2.458	1.302	2.285	11.606	1.714	1.552	3.266	778

Provincia di

1	Agliano	9	—	9	21	7	4	7	39	1	2	3	6
2	Albugnano	—	—	—	4	1	—	—	5	—	—	—	2
3	Antignano	2	—	2	13	3	1	4	21	—	1	1	—
4	Aramengo	8	—	8	10	1	—	2	13	1	1	2	—
5	ASTI	108	110	218	715	342	204	181	1.442	157	261	418	24
6	Azzano d'Asti	—	—	—	4	—	—	—	4	1	1	2	—
7	Baldichieri d'Asti	10	3	13	9	6	4	4	23	1	7	8	—
8	Belvègio	4	3	7	4	—	1	1	6	1	2	3	—
9	Berzano di San Pietro	—	—	—	3	1	1	—	5	1	—	1	1
10	Bruno	2	—	2	6	—	—	3	9	—	1	1	—
11	Bùbbio	2	—	2	4	6	3	4	17	3	—	3	2
12	Buttigliera d'Asti	2	—	2	12	6	4	13	35	4	4	8	2
13	Calamandrana	24	3	27	9	2	1	2	14	—	10	10	1
14	Calliano	6	—	6	19	4	5	10	38	1	2	3	—
15	Calosso	12	—	12	15	5	7	13	40	1	1	2	1
16	Camerano Casasco	—	1	1	7	2	—	4	13	1	—	1	—
17	Canelli	92	22	114	103	64	41	59	267	29	25	54	3
18	Cantarana	2	—	2	4	—	—	1	5	1	1	2	—
19	Capriglio	2	1	3	2	—	—	—	2	1	1	2	—
20	Casorzo	—	4	4	11	4	1	—	16	1	2	3	—
21	Cassinasco	—	—	—	7	1	—	3	11	2	4	6	—
22	Castagnole delle Lanze	11	2	13	41	28	12	31	112	9	6	15	4
23	Castagnole Monferrato	2	1	3	14	6	1	1	22	—	1	1	—
24	Castel Boglione	1	—	1	4	1	—	3	8	—	1	1	—
25	Castell'Alfero	7	1	8	16	5	3	9	33	2	3	5	1
26	Castellero	—	—	—	1	1	—	—	2	1	—	1	—
27	Castelletto Molina	1	—	1	5	—	—	—	5	—	—	—	—
28	Castello di Annone	7	2	9	16	6	2	8	32	2	1	3	2
29	Castelnuovo Belbo	10	—	10	11	4	—	3	18	4	7	11	1
30	Castelnuovo Calcea	1	—	1	10	2	2	10	24	1	1	2	—
31	Castelnuovo Don Bosco	2	—	2	25	28	14	30	97	8	8	16	2
32	Castel Rocchero	—	—	—	6	—	—	1	7	—	3	3	—
33	Cellarengo	—	—	—	4	—	—	2	6	1	—	1	—
34	Celle Enomondo	2	1	3	4	—	—	—	4	—	—	—	—
35	Cerreto d'Asti	5	—	5	3	1	—	—	4	—	1	1	—
36	Cerro Tànarò	1	—	1	8	—	—	1	9	2	—	2	—
37	Cessole	1	3	4	7	5	3	2	17	2	1	3	2
38	Chiusano d'Asti	1	—	1	3	—	—	—	3	—	—	—	—
39	Cinaglio	2	1	3	4	1	—	—	5	—	—	—	—
40	Cisterna d'Asti	12	7	19	12	5	3	4	24	10	—	10	2
41	Coazzolo	1	—	1	2	—	—	3	5	—	1	1	—
42	Cocconato	11	3	14	15	17	5	12	49	1	2	3	4
43	Colcavagno	—	1	1	3	—	—	—	3	—	—	—	—
44	Corsione	—	—	—	3	—	—	2	5	—	—	—	—
45	Cortandone	—	—	—	2	—	—	1	3	—	—	—	—
46	Cortanze	1	3	4	5	—	—	—	5	1	—	1	—
47	Cortazzone	1	—	1	9	4	—	6	19	—	3	3	—
48	Cortiglione	—	—	—	4	—	—	2	6	—	—	—	—
49	Cossombrato	2	1	3	3	—	1	1	5	1	—	1	—
50	Costigliole d'Asti	32	17	49	70	27	18	28	143	2	8	10	5
51	Cùnico	4	4	8	5	—	—	—	5	—	—	—	—
52	Dusino San Michele	3	1	4	5	3	2	—	10	—	1	1	—
53	Ferrere	9	—	9	9	4	3	9	25	1	2	3	1
54	Fontanile	—	1	1	4	2	—	3	9	—	1	1	—
55	Frinco	3	—	3	7	2	—	6	15	3	—	3	—

Cuneo - Asti

ESERCIZI PUBBLICI							RIVEN- DITE DI TABAC- CHI	CONCES- SIONI DI FAR- MACIE — APERTE	SERVIZI					Numero d'ordine
Ristori- ranti, osterie, tavole calde	Bar, caffè, gelate- rie, birrerie	Sale da gioco, ballo, bigliardo	Stabi- limenti balneari fissi e piscine	Alber- ghi diurni e bagni pubblici	Rimesse e nolegg stallaggi	Totale			Saloni da parrucchiere e barbiere			Lavan- derie, stirerie e tintorie	Agenzie di me- diazione, richiesta di certi- ficati co- pisterie e simili	
									per uomo	per signora e misti	Totale			
UNEO														
—	2	—	—	—	—	2	2	—	—	1	1	—	—	246
4	1	—	—	—	—	5	2	—	—	—	—	—	—	247
9	3	—	—	—	—	12	4	1	1	1	2	—	—	248
2	4	—	—	—	—	6	1	—	1	1	2	—	—	249
2	1	—	—	—	—	3	3	—	—	1	1	—	—	250
1.046	1.002	40	6	6	208	2.308	919	164	430	779	1.209	239	142	
STI														
1	3	—	—	—	1	5	3	1	1	3	4	1	—	1
—	2	—	—	—	—	2	1	—	—	—	—	—	—	2
3	1	—	—	—	—	4	3	1	1	—	1	—	—	3
3	1	—	—	—	—	4	4	—	—	—	—	—	—	4
69	217	13	—	2	41	342	93	15	77	107	184	59	54	5
—	1	—	—	—	—	1	1	—	—	—	—	—	—	6
2	2	—	—	—	—	4	2	1	1	1	2	1	—	7
2	—	—	—	—	—	2	2	—	—	—	—	—	—	8
1	—	—	—	—	—	1	1	—	—	—	—	—	—	9
—	2	—	—	—	—	2	2	—	—	—	—	—	—	10
—	1	—	—	—	2	3	3	1	—	1	1	—	—	11
1	4	—	—	—	—	5	3	1	2	2	4	1	—	12
6	2	3	—	—	1	12	5	—	2	3	5	—	—	13
1	4	—	—	—	2	7	2	1	2	1	3	1	—	14
3	1	—	—	—	—	4	4	1	1	1	2	—	—	15
—	1	—	—	—	—	2	2	—	—	1	1	—	—	16
12	22	1	—	—	3	38	12	3	12	24	36	5	4	17
1	1	—	—	—	—	2	1	—	—	—	—	—	—	18
—	3	—	—	—	—	3	2	—	—	—	—	—	—	19
—	4	—	—	—	—	4	2	1	1	1	2	—	—	20
2	1	1	—	—	—	4	2	—	—	1	1	—	—	21
5	3	—	—	—	—	8	9	2	5	8	13	1	—	22
—	2	—	—	—	—	2	3	1	1	1	2	—	—	23
—	1	1	—	—	—	2	2	—	1	1	1	—	—	24
4	3	—	—	—	—	7	5	1	—	2	2	—	6	25
—	—	—	—	—	—	—	1	—	—	—	—	—	—	26
—	—	—	—	—	—	—	1	—	—	—	—	—	—	27
3	4	—	—	—	1	8	3	1	2	3	5	—	—	28
2	1	—	—	—	—	3	2	1	2	2	4	—	—	29
2	—	—	—	—	—	2	2	—	—	—	—	—	—	30
5	16	—	—	—	1	22	5	1	3	3	6	2	—	31
1	1	—	—	—	—	2	1	—	1	—	1	—	—	32
1	—	—	—	—	—	1	1	—	—	—	—	—	—	33
—	—	—	—	—	—	—	1	—	1	—	—	—	—	34
—	—	—	—	—	—	—	1	—	—	—	—	—	—	35
—	1	—	—	—	—	1	2	—	—	1	1	—	—	36
2	1	—	—	—	—	3	3	—	2	1	3	—	—	37
1	1	—	—	—	—	2	2	—	—	—	—	—	—	38
—	1	—	—	—	—	3	1	—	—	—	—	—	—	39
2	1	—	—	—	2	5	3	1	—	—	—	—	—	40
—	1	—	—	—	—	1	1	—	—	—	—	—	—	41
1	4	1	—	—	2	8	5	1	1	—	1	2	—	42
1	—	—	—	—	—	1	1	—	—	—	—	—	—	43
1	—	—	—	—	—	1	1	—	—	—	—	—	—	44
1	—	—	—	—	—	1	1	—	—	—	—	—	—	45
3	1	—	—	—	1	5	2	—	—	—	—	—	—	46
4	4	—	—	—	—	4	4	1	—	—	—	—	—	47
1	2	—	—	—	—	6	3	—	—	—	—	—	—	48
1	2	—	—	—	—	3	2	—	—	—	—	—	—	49
13	5	1	—	—	5	24	13	1	5	7	12	2	—	50
1	1	—	—	—	—	2	1	—	—	—	—	—	—	51
3	—	—	—	—	—	3	2	—	—	—	—	—	—	52
3	—	—	—	—	—	3	2	—	1	1	2	—	—	53
1	2	—	—	—	—	3	1	—	1	2	3	—	1	54
2	1	—	—	—	—	3	3	—	—	1	1	—	—	55

PIEMONTE

Numero d'ordine	COMUNI	COMMERCIO FISSO							COMMERCIO AMBULANTE			ALBERGHI, PENSIONI E LOCANDI	
		All'ingrosso			Al minuto				Alimentari	Non alimentari	Totale		
		alimenti	non alimentari	Totale	alimenti	tessili, abbigliamento, arredamento	meccanici e affini	prodotti e articoli vari					Totale
56	Grana	11	—	11	9	3	3	3	18	8	—	8	—
57	Grazzano Badoglio	4	—	4	8	3	—	4	15	1	—	1	—
58	Incisa Scapaccino	8	4	12	21	4	4	4	33	8	7	15	—
59	Isola d'Asti	—	—	—	22	8	4	21	55	22	4	26	3
60	Loazzolo	—	—	—	4	—	—	2	6	—	1	1	1
61	Maranzana	—	—	—	7	1	—	5	13	—	—	—	—
62	Maretto	—	—	—	2	1	—	—	3	—	—	—	—
63	Moasca	1	—	1	3	1	—	—	4	—	—	—	—
64	Mombaldone	—	—	—	5	—	—	—	5	—	—	—	—
65	Mombaruzzo	6	3	9	21	4	2	9	36	3	3	6	2
66	Mombercelli	14	3	17	20	8	3	6	37	9	12	21	2
67	Monale	2	—	2	6	3	3	4	16	—	1	1	—
68	Monastero Bormida	4	1	5	15	11	3	2	31	3	7	10	3
69	Moncalvo	16	4	20	30	27	12	17	86	12	3	15	6
70	Moncucco Torinese	—	—	—	4	3	—	—	7	2	—	2	—
71	Mongardino	2	—	2	11	2	—	4	17	—	—	—	1
72	Montabone	—	—	—	3	—	—	—	3	1	—	1	1
73	Montafia	—	—	—	9	2	2	4	17	5	2	7	1
74	Montaldo Scarampi	1	—	1	13	1	2	2	18	2	2	4	—
75	Montechiari d'Asti	2	2	4	23	7	7	10	47	4	2	6	2
76	Montegrosso d'Asti	16	2	18	22	8	9	18	57	6	3	9	—
77	Montemagno	3	—	3	14	3	5	2	24	3	—	3	—
78	Montiglio	6	4	10	18	8	2	5	33	5	3	8	4
79	Moransengo	—	—	—	3	—	—	—	3	—	—	—	—
80	Nizza Monferrato	49	18	67	101	62	28	42	233	53	49	102	7
81	Olmo Gentile	—	—	—	1	—	—	1	2	—	—	—	—
82	Passerano Marmorito	3	2	5	10	—	2	6	18	—	3	3	—
83	Penango	—	2	2	4	—	—	3	7	—	—	—	—
84	Piea	1	1	2	7	2	—	1	10	1	—	1	—
85	Pino d'Asti	4	—	4	3	—	—	2	5	—	—	—	1
86	Piovà Massàia	—	—	—	8	3	3	2	16	—	1	1	1
87	Portacomaro	2	—	2	19	11	4	23	57	5	2	7	1
88	Quaranti	—	—	—	4	—	—	3	7	1	—	1	—
89	Refrancore	5	2	7	14	6	1	10	31	4	—	4	1
90	Revigliasco d'Asti	—	1	1	8	—	—	—	8	1	—	1	—
91	Roatto	—	—	—	5	—	—	—	5	—	—	—	—
92	Robella	—	—	—	4	—	—	4	8	—	1	2	1
93	Rocca d'Arazzo	1	—	1	13	2	—	—	15	—	2	2	1
94	Roccoverano	—	—	—	5	2	—	7	14	2	—	2	1
95	Rocchetta Palafea	2	—	2	2	—	1	2	5	2	—	2	—
96	Rocchetta Tanaro	3	1	4	18	7	4	7	36	11	2	13	—
97	San Damiano d'Asti	15	6	21	109	65	23	40	237	24	10	34	2
98	San Giòrgio Scarampi	—	—	—	1	—	—	—	1	—	2	2	—
99	San Martino Alfieri	—	1	1	5	2	1	3	11	—	—	—	1
100	San Marzano Oliveto	7	—	7	7	3	—	9	19	33	—	33	—
101	San Paolo Solbrito	3	—	3	6	1	—	—	7	1	1	2	—
102	Scandoluzza	1	—	1	9	2	—	3	14	1	—	1	—
103	Scurzolengo	—	—	—	11	—	2	—	14	—	—	—	—
104	Serole	—	—	—	1	—	—	—	1	—	—	—	1
105	Sessame	1	1	2	1	—	—	1	2	—	—	—	—
106	Sèttime	—	1	1	7	—	1	—	8	—	—	—	—
107	Sòglio	—	—	—	4	—	—	—	4	—	—	—	—
108	Tigliole	10	3	13	11	1	—	—	12	4	1	5	—
109	Tonco	4	—	4	10	4	2	2	18	2	2	4	—
110	Tonengo	—	—	—	3	—	—	—	3	—	—	—	—
111	Vàglio Serra	2	—	2	3	—	—	—	3	—	—	—	—
112	Valfenera	2	—	2	14	4	1	3	22	1	2	3	2
113	Vèsime	—	—	—	12	7	4	16	39	3	4	7	2
114	Viale d'Asti	—	—	—	2	2	—	—	4	—	—	—	—
115	Viarigi	—	—	—	17	2	3	4	26	1	—	1	—
116	Vigliano d'Asti	8	—	8	6	1	—	2	9	—	3	3	—
117	Villafranca d'Asti	—	3	3	32	22	13	18	85	10	4	14	4
118	Villanova d'Asti	11	2	13	41	13	12	17	83	3	5	8	3
119	Villa San Secondo	1	1	2	4	1	1	2	8	—	—	—	—
120	Vinchio	—	—	—	7	2	—	8	17	—	—	—	—
	TOTALE DELLA PROVINCIA	649	264	913	2.164	942	513	853	4.472	516	521	1.037	121

Segue Provincia

ESERCIZI PUBBLICI						RIVEN- DITE DI TABAC- CHI	CONCES- SIONI DI FAR- MACIE — APERTE	SERVIZI			Numero d'ordine			
Ristor- ranti, rattorie, osterie, tavole calde	Bar, caffè, gelate- rie, birrerie	Sale da gioco, ballo, bigliardo	Stabi- limenti balneari fissi e piscine	Alber- ghi diurni e bagni pubblici	Rimesse e noleggi stallaggi			Totale	Saloni da parrucchiere e barbieri			Lavan- derie, stirerie e tintorie	Agenzie di me- diazione, richiesta di certi- ficati co- pisterie e simili	
									per uomo	per signora e misti				Totale
2	—	—	—	—	—	2	1	1	—	—	—	56		
2	1	—	—	—	—	3	1	1	—	—	—	57		
1	5	—	—	—	—	6	4	4	—	—	—	58		
8	12	—	—	—	—	20	7	2	—	—	—	59		
2	—	—	—	—	—	2	2	3	—	—	—	60		
—	1	—	—	—	—	1	1	—	—	—	—	61		
—	2	—	—	—	1	3	2	—	—	—	—	62		
2	8	—	—	—	—	2	2	—	—	—	—	63		
3	—	—	—	—	—	11	4	1	2	2	4	64		
—	—	—	—	—	—	—	—	—	—	—	—	65		
1	2	1	—	—	—	4	8	1	3	5	8	66		
1	2	—	—	—	—	3	2	—	—	—	—	67		
1	1	1	—	—	—	3	1	1	2	2	4	68		
5	10	—	—	—	2	17	1	3	5	7	12	69		
1	1	—	—	—	—	2	1	—	—	—	—	70		
1	1	—	—	—	—	2	2	1	1	2	3	71		
1	—	—	—	—	1	2	1	—	—	—	—	72		
1	—	—	—	—	—	2	3	1	1	1	2	73		
2	1	—	—	—	—	3	4	1	1	2	3	74		
—	—	—	—	—	—	—	—	—	—	—	—	75		
5	7	—	—	—	1	13	5	1	1	3	4	76		
2	4	—	—	—	—	4	3	1	2	3	5	77		
1	5	1	1	—	—	9	8	1	2	1	3	78		
1	1	—	—	—	—	1	1	—	—	—	—	79		
14	17	1	—	—	7	39	7	4	11	19	30	80		
—	—	—	—	—	—	—	—	—	—	—	—	81		
1	2	—	—	—	1	2	1	—	—	—	—	82		
2	1	—	—	—	—	4	4	—	1	—	1	83		
1	1	—	—	—	—	2	2	—	—	—	—	84		
3	1	—	—	—	—	4	3	—	—	—	—	85		
—	—	—	—	—	—	—	—	—	—	—	—	86		
1	4	—	—	—	1	2	2	1	—	3	3	87		
5	—	—	—	—	—	9	1	—	2	2	4	88		
3	2	1	—	—	—	6	1	1	2	2	4	89		
—	—	—	—	—	—	2	2	—	—	—	—	90		
1	1	—	—	—	—	2	2	—	—	—	—	91		
1	1	—	—	—	—	2	3	—	—	—	—	92		
4	1	—	—	—	—	5	4	—	—	—	—	93		
2	—	1	—	—	2	5	4	1	—	1	—	94		
1	1	—	—	—	—	2	4	—	—	2	—	95		
—	—	—	—	—	—	—	—	—	—	—	—	96		
1	4	—	—	—	1	6	2	1	1	2	3	97		
4	10	2	—	—	5	21	11	2	4	5	9	98		
1	—	—	—	—	—	1	1	—	—	—	—	99		
3	1	—	—	—	2	4	2	—	1	1	2	100		
—	—	—	—	—	—	—	—	—	—	—	—	101		
1	2	—	—	—	—	3	2	—	—	1	1	102		
1	1	—	—	—	—	3	2	—	—	—	—	103		
2	—	—	—	—	—	3	1	—	—	—	—	104		
—	1	—	—	—	—	1	1	—	—	—	—	105		
2	1	—	—	—	—	3	3	1	—	—	—	106		
1	1	—	—	—	—	1	1	—	—	—	—	107		
3	—	—	—	—	—	1	1	—	—	—	—	108		
1	1	—	—	—	1	3	5	—	—	—	—	109		
1	—	—	—	—	—	3	2	1	2	2	4	110		
—	—	—	—	—	—	—	—	—	—	—	—	111		
2	1	—	—	—	—	1	1	—	1	—	—	112		
4	—	—	—	—	2	4	2	1	1	1	1	113		
1	—	—	—	—	—	2	1	—	—	—	—	114		
3	3	—	—	—	—	6	4	1	1	2	—	115		
1	3	—	—	—	—	4	2	—	—	—	—	116		
3	4	—	—	—	2	9	5	—	2	4	—	117		
8	3	—	—	—	6	17	6	2	2	5	7	118		
1	3	—	—	—	—	3	2	—	—	1	1	119		
1	—	—	—	—	—	4	2	—	1	—	—	120		
296	476	32	1	2	97	904	421	71	182	268	450	99	82	

PIEMONTE

Numero d'ordine	COMUNI	COMMERCIO FISSO								COMMERCIO AMBULANTE			ALBERGHI, PENSIONI E LOCANDI
		All'ingrosso			Al minuto					Ali-mentari	Non ali-mentari	Totale	
		ali-mentari	non ali-mentari	Totale	ali-mentari	tessili, abbigliamento, arredamento	mec- canici e affini	pro- dotti e ar- ticoli vari	Totale				
													Provincia
1	Acqui Terme	35	7	42	304	146	64	123	637	70	72	142	44
2	Albera Ligure	—	—	—	8	—	3	4	15	1	1	2	4
3	ALESSANDRIA	128	187	315	994	483	287	442	2.176	174	369	543	26
4	Alfiano Natta	4	—	4	13	6	1	8	28	—	1	1	2
5	Alice Bel Colle	—	—	—	10	—	1	9	20	2	2	4	3
6	Alluvioni Cambiò	—	2	2	11	1	1	6	19	1	—	1	1
7	Altavilla Monferrato	1	—	1	8	—	2	5	15	—	1	1	1
8	Alzano Scrivia	1	—	1	9	1	—	—	10	—	1	1	—
9	Arquata Scrivia	3	—	3	62	40	16	18	136	12	12	24	3
10	Avolasca	—	—	—	4	—	—	—	4	2	3	5	—
11	Bàlzola	2	1	3	23	5	5	5	38	2	2	4	—
12	Basaluzzo	—	—	—	10	4	2	7	23	—	1	1	2
13	Bassignana	—	3	3	17	9	—	6	32	6	1	7	2
14	Belforte Monferrato	2	—	2	4	—	—	1	5	—	—	—	—
15	Bergamasco	1	1	2	10	6	2	9	27	1	1	2	—
16	Berzano di Tortona	—	—	—	1	—	—	—	1	—	—	—	—
17	Bistagno	6	2	8	30	9	3	13	55	14	10	24	3
18	Borghetto di Borbera	1	4	5	42	8	2	20	72	16	5	21	6
19	Borghoratto Alessandrino	—	—	—	16	5	1	8	30	—	—	—	—
20	Borgo San Martino	3	2	5	13	11	2	5	31	4	1	5	—
21	Bosco Marengo	2	4	6	27	6	6	26	65	3	5	8	—
22	Bòsio	45	—	45	16	3	3	4	26	9	3	12	2
23	Bòzsole	—	3	3	7	1	1	7	16	2	—	2	—
24	Brignano-Frascata	2	1	3	5	—	—	4	9	3	1	4	—
25	Cabella Ligure	4	11	15	22	9	4	4	39	8	3	11	9
26	Camagna	—	—	—	10	5	—	7	22	—	—	—	—
27	Camino	9	—	9	14	—	—	2	16	6	1	7	—
28	Cantalupo Ligure	2	3	5	12	3	1	2	18	1	2	3	4
29	Capriata d'Orba	3	5	8	21	7	4	8	40	—	3	3	3
30	Carbonara Scrivia	1	—	1	11	2	—	4	17	1	—	1	—
31	Carentino	—	—	—	7	—	—	4	11	—	1	1	—
32	Carezzano	2	—	2	10	4	4	3	21	—	—	—	2
33	Carpeneto	19	—	19	12	1	1	9	23	1	—	1	1
34	Carrega Ligure	—	—	—	13	—	—	—	13	—	—	—	7
35	Carròsio	—	1	1	9	2	2	8	21	1	5	6	2
36	Cartòsio	6	—	6	11	1	—	9	21	5	2	7	6
37	Casal Cermelli	3	3	6	16	3	3	14	36	25	5	30	1
38	Casalèggio Bòiro	1	—	1	1	—	—	—	2	—	—	—	2
39	Casale Monferrato	12	79	91	474	248	106	249	1.077	108	124	232	10
40	Casalnoceto	1	—	1	14	2	2	3	21	—	3	3	—
41	Casasco	1	—	1	1	—	—	—	1	—	2	2	—
42	Cassano Spinola	1	—	1	27	10	8	12	57	2	2	4	6
43	Cassine	3	3	6	39	11	7	14	71	3	—	3	2
44	Cassinelle	3	—	3	14	—	—	4	18	3	2	5	2
45	Castellània	—	—	—	1	—	—	—	1	—	—	—	—
46	Castellar Guidobono	—	—	—	4	1	—	—	5	—	—	—	—
47	Castellazzo Bòrmida	3	9	12	47	32	14	28	121	11	7	18	3
48	Castelletto d'Erro	—	—	—	—	—	—	—	—	1	—	1	—
49	Castelletto d'Orba	—	—	—	63	14	5	13	95	6	1	7	6
50	Castelletto Merli	1	—	1	7	—	1	3	11	—	—	—	—
51	Castelletto Monferrato	1	—	1	8	2	—	3	13	3	—	3	—
52	Castelnuovo Bòrmida	3	—	3	13	5	4	12	34	1	1	2	1
53	Castelnuovo Scrivia	16	8	24	61	31	25	39	156	20	15	35	3
54	Castelspina	—	—	—	6	1	—	2	9	—	—	—	—
55	Cavatore	—	—	—	2	—	—	1	3	2	1	3	2
56	Cella Monte	3	—	3	11	1	—	1	13	—	—	—	—
57	Cereseto	—	—	—	8	2	—	4	14	2	—	2	2
58	Cerreto Grue	—	—	—	6	2	—	—	8	—	1	1	1
59	Cerrina	—	4	4	18	6	2	9	35	3	1	4	2
60	Coniolo	—	—	—	3	2	1	2	8	—	2	2	—
61	Conzano	—	—	—	9	2	2	1	14	1	1	2	—
62	Costa Vescovato	3	1	4	6	—	1	—	7	9	2	11	—
63	Cremolino	—	—	—	20	1	1	4	26	—	—	—	2
64	Cùccaro Monferrato	1	—	1	4	—	—	1	5	1	—	1	—
65	Dènice	—	—	—	3	—	—	—	3	—	—	—	1

Alessandria

ESERCIZI PUBBLICI							RIVENDITE DI TABACCHI	CONCESSIONI DI FARMACIE — APERTE	SERVIZI				Numero d'ordine	
Ristoranti, trattorie, osterie, tavole calde	Bar, caffè, gelaterie, birrerie	Sale da gioco, ballo, bigliardo	Stabilimenti balneari fissi e piscine	Alberghi diurni e bagni pubblici	Rimesse e noleggi stallaggi	Totale			Saloni da parrucchiere e barbieri			Lavanderie, stirerie e tintorie		Agenzie di mediazione, richiesta di certificati copisterie e simili
									per uomo	per signora e misti	Totale			

ALESSANDRIA

38	60	—	1	—	20	119	23	7	33	57	90	18	10	1
2	—	—	—	—	3	5	3	—	—	—	—	1	—	2
140	207	37	1	2	127	514	112	29	131	212	343	85	13	3
1	3	—	—	—	—	4	4	—	1	2	3	—	—	4
2	—	—	—	—	—	2	3	1	1	—	1	—	—	5
—	8	—	—	—	—	8	4	—	—	2	2	—	—	6
—	4	—	—	—	—	4	3	—	—	—	—	—	—	7
2	1	—	—	—	—	3	1	—	1	—	1	—	—	8
9	16	—	—	—	3	28	9	1	7	8	15	2	1	9
1	—	—	—	—	—	1	3	—	—	—	—	—	—	10
—	—	—	—	—	—	—	—	—	—	—	—	—	—	—
3	3	—	—	—	—	6	2	1	4	3	7	1	—	11
2	4	—	—	—	2	8	2	1	2	2	4	1	—	12
1	6	—	—	—	—	7	3	1	2	2	4	—	—	13
—	1	—	—	—	—	1	1	—	1	—	1	—	—	14
1	2	1	—	—	4	4	1	—	2	1	3	—	—	15
—	—	—	—	—	—	—	—	—	—	—	—	—	—	—
1	3	—	—	—	2	1	1	—	—	—	6	1	—	16
3	—	—	—	—	—	8	3	1	3	1	2	—	—	17
2	2	—	—	—	—	3	6	1	1	1	1	—	—	18
1	1	—	—	—	—	3	1	—	—	1	1	—	—	19
3	1	—	—	—	2	6	1	1	2	3	5	—	—	20
—	—	—	—	—	—	—	—	—	—	—	—	—	—	—
4	6	—	—	—	2	12	6	1	2	3	5	1	—	21
6	2	—	—	—	—	8	5	1	1	1	2	—	—	22
—	2	—	—	—	—	2	1	—	—	—	—	—	—	23
1	—	—	—	—	—	1	2	—	1	1	2	—	—	24
4	2	—	—	—	—	6	5	1	3	3	6	—	—	25
—	—	—	—	—	—	—	—	—	—	—	—	—	—	—
1	1	—	—	—	—	2	1	1	2	1	3	—	—	26
8	1	—	—	—	—	9	7	—	1	—	1	—	—	27
2	1	—	—	—	—	3	5	—	1	—	1	—	—	28
1	4	—	—	—	1	6	4	1	3	4	7	—	—	29
1	2	—	—	—	—	3	1	—	—	—	—	—	—	30
—	—	—	—	—	—	—	—	—	—	—	—	—	—	—
—	2	—	—	—	—	2	1	—	—	—	—	—	—	31
4	4	—	—	—	—	8	4	1	1	2	3	—	—	32
—	3	—	—	—	—	3	3	—	2	2	4	—	—	33
—	1	—	—	—	1	1	6	—	—	—	—	—	—	34
3	—	—	—	—	—	4	1	—	2	1	3	—	—	35
—	—	—	—	—	—	—	—	—	—	—	—	—	—	—
4	1	—	—	—	—	5	5	—	1	2	3	—	—	36
4	—	—	—	—	—	4	2	—	—	2	2	1	—	37
—	—	—	—	—	—	—	1	—	—	—	—	—	—	38
69	90	7	—	1	24	191	50	12	54	87	141	21	6	39
—	2	—	—	—	2	4	2	1	2	1	3	—	—	40
—	—	—	—	—	—	—	—	—	—	—	—	—	—	—
—	6	—	—	—	2	8	1	—	3	5	8	1	—	41
4	4	—	—	—	—	8	6	1	3	3	6	2	—	42
1	1	—	—	—	—	2	3	—	1	—	1	—	—	43
1	—	—	—	—	—	1	1	—	—	—	—	—	—	44
—	—	—	—	—	—	—	—	—	—	—	—	—	—	45
—	1	—	—	—	—	1	1	—	—	—	—	—	—	—
4	7	—	—	—	5	17	4	2	5	7	12	2	—	46
1	1	1	—	—	—	2	1	—	—	—	—	—	—	47
4	6	—	—	—	1	11	3	1	2	4	6	1	—	48
1	3	—	—	—	1	5	3	—	—	—	—	—	—	49
—	—	—	—	—	—	—	—	—	—	—	—	—	—	50
—	1	—	—	—	—	1	3	—	—	—	—	—	—	51
1	3	—	—	—	—	4	1	—	1	3	4	1	—	52
1	16	—	—	—	3	20	6	2	9	10	19	4	—	53
2	—	—	—	—	1	3	1	—	—	2	2	—	—	54
—	—	—	—	—	—	—	1	—	—	—	—	—	—	55
—	—	—	—	—	—	—	—	—	—	—	—	—	—	—
1	2	—	—	—	—	3	2	—	—	—	—	—	—	56
1	—	—	—	—	—	1	1	—	—	2	2	—	3	57
1	1	—	—	—	—	2	1	—	—	—	—	—	—	58
5	7	—	—	—	1	13	6	1	—	3	3	—	—	59
1	—	—	—	—	—	1	1	—	—	—	—	—	—	60
2	2	—	—	—	—	4	2	—	—	—	—	—	—	61
—	—	—	—	—	—	—	3	—	—	—	—	—	—	62
1	1	—	—	—	—	2	2	—	2	2	4	—	—	63
1	—	—	—	—	—	1	1	—	—	—	—	—	—	64
2	—	—	—	—	—	2	2	—	—	—	—	—	—	65

PIEMONTE

Numero d'ordine	COMUNI	COMMERCIO FISSO						COMMERCIO AMBULANTE			ALBERGHI, PENSIONI E LOCANDE		
		All'ingrosso			Al minuto			Alimentari	Non alimentari	Totale			
		alimentiari	non alimentiari	Totale	alimentiari	tessili, abbigliamento, arredamento	meccanici e affini					prodotti e articoli vari	Totale
66	Dernice	—	—	—	5	1	—	6	6	3	1	4	—
67	Fabbrica Curone	—	7	7	37	14	2	6	59	4	3	7	20
68	Felizzano	5	1	6	28	13	3	15	59	2	7	9	1
69	Fraconalto	—	—	—	4	—	—	—	4	3	1	4	2
70	Francavilla Bisio	1	—	1	7	2	—	1	10	—	—	—	—
71	Frascaro	—	—	—	15	4	—	4	23	4	—	4	—
72	Frassinello Monferrato	—	—	—	13	5	3	7	28	1	2	3	1
73	Frassineto Po	6	3	9	22	5	2	8	37	2	—	2	—
74	Fresonara	—	—	—	7	7	2	7	23	—	—	—	1
75	Frujarolo	3	—	3	26	5	4	14	49	6	6	12	1
76	Fubine	4	—	4	19	8	8	11	46	—	2	2	1
77	Gabiano	—	4	4	16	2	2	6	26	5	4	9	2
78	Gamalero	—	3	3	14	4	1	7	26	2	3	5	1
79	Garbagna	—	2	2	11	5	4	7	27	2	1	3	2
80	Gavazzana	—	—	—	1	—	—	—	1	1	—	1	—
81	Gavi	18	—	18	53	19	12	25	109	4	4	8	5
82	Giarole	—	—	—	13	2	2	—	17	1	1	2	—
83	Gremiasco	1	—	1	8	2	—	1	11	3	1	4	2
84	Grogna	2	1	3	5	—	—	5	10	1	1	2	1
85	Gronzona	—	—	—	7	2	1	—	10	—	—	—	—
86	Guazzora	1	2	3	7	—	—	4	11	—	1	1	—
87	Isola Sant'Antonio	1	—	1	18	1	1	3	23	3	—	3	1
88	Lerma	14	—	14	11	5	2	4	22	1	2	3	2
89	Lu	6	—	6	18	8	4	10	40	1	1	2	2
90	Malvicino	—	—	—	4	—	—	—	4	—	2	2	3
91	Màsio	5	—	5	18	3	2	—	23	1	2	3	1
92	Melazzo	—	3	3	9	3	—	4	16	2	3	5	1
93	Merana	—	—	—	3	—	—	—	3	—	—	—	1
94	Mirabello Monferrato	2	1	3	29	3	4	1	37	5	5	10	3
95	Molare	2	3	5	27	3	1	11	42	6	5	11	5
96	Molino dei Torti	4	3	7	10	5	2	4	21	3	2	5	—
97	Mombello Monferrato	12	4	16	19	2	1	3	25	2	3	5	1
98	Momperone	2	—	2	4	—	—	2	6	1	—	1	1
99	Moncestino	—	—	—	4	—	2	2	8	—	—	—	—
100	Mongiardino Ligure	—	—	—	4	—	—	—	4	1	1	2	4
101	Monleale	—	—	—	13	4	2	13	32	1	1	2	2
102	Montacuto	—	—	—	4	—	—	2	6	2	2	4	4
103	Montaldeo	12	—	12	4	1	—	—	5	—	—	—	—
104	Montaldo Bormida	13	1	14	9	3	2	5	19	—	—	—	2
105	Montecastello	2	—	2	6	—	1	1	8	1	—	1	—
106	Montechiaro d'Acqui	2	1	3	12	3	6	2	23	4	—	4	3
107	Montegioco	—	—	—	4	1	1	3	9	—	1	1	—
108	Montemarzino	1	—	1	4	1	1	2	8	2	1	3	1
109	Morano sul Po	—	—	—	22	4	3	11	40	4	3	7	2
110	Morbello	3	—	3	7	—	—	3	10	2	3	5	1
111	Mornese	8	—	8	14	7	3	5	29	2	—	2	2
112	Morsasco	6	—	6	10	2	—	7	19	1	—	1	1
113	Murisengo	11	6	17	22	13	8	13	56	2	3	5	2
114	Novi Ligure	20	31	51	311	175	58	136	680	55	60	115	10
115	Occimiano	—	1	1	14	5	6	15	40	2	2	4	2
116	Odalengo Grande	—	—	—	9	1	3	4	17	2	—	2	1
117	Odalengo Piccolo	—	—	—	4	—	—	—	4	—	—	—	—
118	Olivola	—	—	—	3	—	—	—	3	—	—	—	—
119	Orsara Bormida	—	1	1	6	—	—	—	6	1	—	1	—
120	Ottiglio	3	1	4	10	4	2	3	19	2	—	2	2
121	Ovada	8	9	17	149	114	44	80	387	24	18	42	6
122	Oviglio	—	—	—	15	4	3	5	27	—	—	—	3
123	Ozzano Monferrato	1	1	2	25	8	7	7	47	2	3	5	1
124	Paderna	—	—	—	3	—	—	—	3	—	—	—	—
125	Pareto	3	—	3	8	4	1	—	13	9	3	12	2
126	Parodi Ligure	30	—	30	9	—	—	2	11	4	1	5	2
127	Pasturana	—	—	—	7	1	—	2	10	—	1	1	—
128	Pecetto di Valenza	3	—	3	8	2	—	4	14	1	—	1	—
129	Pietra Marazzi	—	—	—	4	1	—	1	6	—	—	—	—
130	Piòvera	—	—	—	8	3	—	5	16	1	1	2	—

Segue Provincia di

Alessandria

ESERCIZI PUBBLICI							RIVEN- DITE DI TABAC- CHI	CONCES- SIONI DI FAR- MACIE — APERTE	SERVIZI			Lavan- derie, stirerie e tintorie	Agenzie di me- diazione, richiesta di certi- ficati co- pisterie e simili	Numero d'ordine
Risto- ranti, trattorie, osterie, tavole calde	Bar, caffè, gelate- rie, birrerie	Sale da gioco, ballo, bigliardo	Stabi- limenti balneari fissi e piscine	Alber- ghi diurni e bagni pubblici	Rimesse e noleggi stallaggi	Totale			Saloni da parrucchiere e barbieri					
									per uomo	per signora e misti	Totale			

ALESSANDRIA

8	—	—	—	—	1	9	3	—	—	—	—	—	—	86
4	—	—	—	—	2	10	4	—	—	4	—	—	—	87
6	3	—	—	—	—	9	10	1	2	4	1	—	—	88
1	—	—	—	—	1	6	4	—	—	—	—	—	—	89
—	—	—	—	—	—	2	2	—	1	—	—	—	—	90
2	4	—	—	—	—	6	2	—	—	—	—	—	—	71
1	1	—	—	—	—	2	1	—	1	1	2	—	—	72
3	—	—	—	—	—	3	1	1	1	3	1	—	—	73
—	2	—	—	—	—	2	1	—	—	—	—	—	—	74
4	—	2	—	—	—	6	4	1	5	2	7	1	—	75
—	—	—	—	—	—	—	—	—	—	—	—	—	—	—
1	6	—	—	—	—	7	2	1	2	2	4	—	—	76
3	2	—	—	—	—	5	7	1	1	3	4	—	—	77
2	3	—	—	—	1	6	2	1	1	2	3	—	—	78
4	1	1	—	—	1	7	1	1	2	1	3	—	—	79
—	1	—	—	—	—	1	1	—	—	—	—	—	—	80
—	—	—	—	—	—	—	—	—	—	—	—	—	—	—
7	11	—	—	—	2	20	10	2	6	4	10	3	—	81
1	1	—	—	—	—	2	1	1	—	—	—	—	—	82
2	—	—	—	—	—	2	3	—	—	—	—	—	—	83
1	1	—	—	—	—	2	2	—	1	—	1	—	—	84
2	1	—	—	—	1	4	3	—	—	—	—	—	—	85
—	—	—	—	—	—	—	—	—	—	—	—	—	—	—
3	—	—	—	—	—	3	1	—	1	1	2	—	—	86
3	1	—	—	—	—	4	1	1	2	1	3	—	—	87
4	—	—	—	—	2	6	2	—	1	2	3	—	—	88
1	5	—	—	—	—	6	2	1	3	2	5	1	—	89
—	—	—	—	—	—	—	1	—	—	—	—	—	—	90
—	—	—	—	—	—	—	—	—	—	—	—	—	—	—
3	5	—	—	—	—	8	3	1	1	—	1	—	—	91
2	2	—	—	—	2	6	5	—	—	1	1	—	—	92
2	—	—	—	—	—	2	1	—	—	—	—	—	—	93
5	2	—	—	—	—	14	2	1	2	5	7	1	—	94
—	9	—	—	—	—	—	6	1	3	2	5	—	—	95
—	—	—	—	—	—	—	—	—	—	—	—	—	—	—
—	4	—	—	—	—	4	1	1	2	2	4	—	—	96
4	—	1	—	—	—	5	7	1	1	3	4	—	—	97
—	—	—	—	—	—	—	2	—	—	—	—	—	—	98
1	1	—	—	—	—	2	2	—	1	—	—	—	—	99
3	—	—	—	—	—	3	4	—	—	—	—	—	—	100
—	—	—	—	—	—	—	—	—	—	—	—	—	—	—
2	3	—	—	—	1	6	4	—	1	2	3	—	—	101
—	—	—	—	—	—	—	4	—	—	—	—	—	—	102
1	—	—	—	—	—	—	1	—	—	—	—	—	—	103
1	3	—	—	—	1	5	1	—	1	1	2	—	—	104
—	1	—	—	—	—	1	2	—	—	—	—	—	—	105
—	—	—	—	—	—	—	1	—	—	—	—	—	—	—
3	—	—	—	—	2	5	2	—	1	2	3	—	—	106
1	1	—	—	—	—	2	2	—	—	1	—	—	—	107
—	—	—	—	—	—	—	1	—	—	1	1	—	—	108
4	1	—	—	—	—	7	3	1	2	4	6	1	—	109
1	3	—	—	—	1	5	3	—	—	—	—	—	—	110
—	—	—	—	—	—	—	—	—	—	—	—	—	—	—
1	—	—	—	—	—	1	2	1	1	1	2	—	—	111
2	2	—	—	—	—	4	1	—	—	—	—	—	—	112
1	3	—	—	—	—	6	5	1	2	2	4	1	—	113
29	77	—	1	1	55	165	29	8	35	68	103	21	—	114
—	1	—	—	—	1	2	2	1	1	4	5	—	2	115
—	—	—	—	—	—	—	—	—	—	—	—	—	—	—
3	—	—	—	—	1	4	5	—	1	—	1	—	—	116
—	1	—	—	—	—	1	2	—	—	—	—	—	—	117
—	—	—	—	—	—	—	1	—	—	—	—	—	—	118
1	—	—	—	—	—	1	2	—	—	1	1	—	—	119
1	2	—	—	—	—	3	3	1	1	1	2	—	—	120
—	—	—	—	—	—	—	—	—	—	—	—	—	—	—
8	27	1	—	1	6	43	17	3	17	25	42	6	—	121
4	6	—	—	—	—	10	1	1	2	2	4	—	—	122
—	7	1	—	—	2	10	3	1	3	5	—	—	—	123
—	1	—	—	—	—	1	1	—	—	2	—	—	—	124
—	—	—	—	—	—	—	4	—	—	—	—	—	—	125
—	—	—	—	—	—	—	—	—	—	—	—	—	—	—
4	2	—	—	—	—	6	5	—	—	—	—	—	—	126
2	1	—	—	—	—	3	1	—	1	1	2	—	—	127
2	—	—	—	—	—	2	2	1	1	—	1	—	—	128
2	1	—	—	—	—	3	2	—	1	—	—	—	—	129
2	1	—	—	—	—	3	1	—	1	—	1	—	—	130

PIEMONTE

Numero d'ordine	COMUNI	COMMERCIO FISSO							COMMERCIO AMBULANTE			ALBERGHI, PEN- SIONI E LOCANDI	
		All'ingrosso			Al minuto				Ali-mentari	Non ali-mentari	Totale		
		ali-mentari	non ali-mentari	Totale	ali-mentari	tessili, abbiglia-mento, arreda-mento	meccanici e affini	pro- dotti e artico- li vari					Totale
131	Pomaro Monferrato . . .	2	—	2	9	—	—	4	13	—	—	—	—
132	Pontecurone	1	—	1	45	17	8	16	86	4	4	8	—
133	Pontestura	1	—	1	32	9	5	12	58	8	2	10	2
134	Ponti	1	—	1	10	5	—	2	17	—	—	—	1
135	Ponzano Monferrato . . .	—	—	—	5	—	—	3	8	2	—	2	2
136	Ponzone	2	2	4	25	1	1	5	32	15	—	15	12
137	Pozzol Groppo	1	—	1	3	—	—	—	3	—	4	4	—
138	Pozzolo Formigaro	4	2	6	50	15	11	23	99	5	7	12	3
139	Prasco	1	1	2	9	—	1	4	14	—	—	—	—
140	Predosa	—	—	—	27	10	8	13	58	3	1	4	1
141	Quargnetto	—	1	1	21	1	3	5	30	1	1	2	—
142	Quattordio	1	—	1	16	7	2	6	31	2	1	3	1
143	Ricaldone	—	—	—	9	—	—	3	12	—	—	—	—
144	Rivalta Bòrmida	7	2	9	21	7	6	8	42	11	4	15	—
145	Rivarone	1	—	1	7	—	—	1	8	1	—	1	—
146	Roccaforte Ligure	—	—	—	3	—	—	—	3	—	—	—	1
147	Rocca Grimalda	6	1	7	16	2	1	6	25	—	1	1	1
148	Rocchetta Ligure	—	—	—	5	2	4	—	11	1	1	2	1
149	Rosignano Monferrato . . .	4	—	4	16	4	—	1	21	2	—	2	1
150	Sala Monferrato	—	—	—	6	4	1	1	12	2	1	3	—
151	Sale	11	3	14	53	39	17	30	139	20	16	36	3
152	San Cristóforo	6	—	6	11	2	1	1	15	—	—	—	1
153	San Giòrgio Monferrato . . .	6	—	6	10	3	—	5	18	1	2	3	—
154	San Salvatore Monferrato . . .	4	—	4	33	21	12	17	83	9	11	20	2
155	San Sebastiano Curone	4	3	7	19	14	8	8	49	—	—	—	2
156	Sant'Agata Fòssili	6	—	6	8	1	1	1	11	—	—	—	—
157	Sardigliano	2	—	2	14	2	1	2	19	—	1	1	—
158	Sarezano	1	—	1	13	2	—	3	18	1	2	3	2
159	Serralunga di Crea	4	—	4	18	8	3	2	31	—	2	2	1
160	Serravalle Scrivia	3	8	11	84	43	29	36	192	15	15	30	6
161	Sezzadio	—	—	—	58	29	7	22	116	13	24	37	2
162	Silvano d'Orba	9	2	11	28	10	7	14	59	1	3	4	2
163	Solero	4	—	4	27	8	3	8	46	1	1	2	—
164	Solonghelo	—	1	1	2	—	—	—	2	—	—	—	—
165	Spigno Monferrato	4	2	6	19	9	5	16	49	8	4	12	1
166	Spineto Scrivia	—	—	—	4	—	—	2	6	3	—	3	—
167	Stazzano	2	2	4	16	5	4	7	32	1	2	3	—
168	Strevi	13	—	13	22	3	3	11	39	6	1	7	2
169	Tagliolo Monferrato	3	1	4	8	—	2	1	11	—	—	—	—
170	Tassarolo	—	—	—	6	1	—	4	11	—	1	1	—
171	Terruggia	4	—	4	8	2	1	1	12	—	1	1	—
172	Terzo	—	—	—	7	—	1	6	14	2	5	7	—
173	Ticineto	4	—	4	14	6	4	6	30	1	—	1	—
174	Tortona	26	39	65	301	156	101	131	689	39	55	94	14
175	Treville	—	—	—	4	—	—	—	5	—	—	—	—
176	Trisòbbio	21	1	22	13	—	—	5	18	1	—	1	—
177	Valenza	8	19	27	224	89	59	85	457	26	20	46	6
178	Valmacca	—	1	1	17	5	4	5	31	9	1	10	—
179	Vignale Monferrato	3	—	3	18	8	2	15	43	2	—	2	2
180	Vignole Borbera	1	—	1	28	6	4	15	53	—	3	3	1
181	Viguzzolo	3	—	3	31	14	7	23	75	—	6	6	1
182	Villadeati	6	1	7	8	1	—	7	16	1	—	1	2
183	Villalvernia	—	1	1	15	3	1	7	26	2	—	2	3
184	Villamiròglio	—	—	—	4	1	1	6	12	1	—	1	—
185	Villanova Monferrato	6	4	10	27	9	5	7	48	7	3	10	1
186	Villaromagnano	1	1	2	11	2	—	4	17	1	2	3	—
187	Visone	1	1	2	17	8	6	2	33	8	7	15	1
188	Volpedo	5	1	6	16	7	7	12	42	2	6	8	2
189	Volpeglino	—	—	—	2	—	—	—	2	—	1	1	—
190	Voltaggio	1	1	2	20	6	—	1	27	1	—	1	4
	TOTALE DELLA PROVINCIA	757	534	1.291	5.475	2.257	1.143	2.353	11.228	979	1.068	2.047	394

Segue Provincia

Alessandria

ESERCIZI PUBBLICI							RIVER- DITE DI TABAC- CHI	CONCES- SIONI DI FAR- MACIE — APERTE	SERVIZI					Numero d'ordine
Risto- ranti, trattorie, osterie, tavole calde	Bar, caffè, gelate- rie, birrerie	Sale da gioco, ballo, bigliardo	Stabi- limenti balneari fissi e piscine	Alber- ghi diurni e bagni pubblici	Rimesse e noleggi stallaggi	Totale			Saloni da parrucchiere e barbieri			Lavan- derie, stirerie e tintorie	Agenzie di me- diazione, richiesta di certi- ficati co- pisterie e simili	
									per uomo	per signora e misti	Totale			

ALESSANDRIA

2	1	—	—	—	—	3	2	—	—	—	—	—	—	131
2	6	—	—	—	—	12	3	1	5	11	16	2	—	132
3	—	—	—	—	4	3	6	1	—	2	2	1	—	133
1	1	—	—	—	—	2	2	1	—	1	3	—	—	134
1	2	—	—	—	—	3	2	—	—	1	3	—	—	135
8	5	—	—	—	—	13	11	1	1	—	1	—	—	136
1	1	1	—	—	—	3	3	—	—	—	—	—	—	137
1	8	—	—	—	—	9	9	1	7	4	11	4	—	138
3	—	—	—	—	—	3	6	—	—	—	—	—	—	139
3	7	—	—	—	—	10	3	1	3	—	3	—	—	140
1	2	—	—	—	—	3	1	—	2	1	3	—	—	141
1	4	—	—	—	—	4	5	1	—	3	3	—	—	142
1	—	—	—	—	—	1	1	1	—	—	—	1	—	143
2	4	—	—	—	2	8	2	1	2	4	6	—	—	144
—	1	—	—	—	—	1	1	—	—	—	—	—	—	145
—	2	—	—	—	—	2	3	—	—	—	—	—	—	146
2	2	—	—	—	—	4	3	1	1	1	2	—	—	147
2	—	—	—	—	2	4	2	—	1	—	1	—	—	148
1	4	—	—	—	—	6	5	—	1	—	1	—	—	149
—	2	—	—	—	—	2	1	—	2	1	3	—	—	150
5	10	—	—	—	3	18	7	2	7	10	17	—	—	151
2	3	—	—	—	—	5	1	1	2	—	2	—	—	152
6	8	—	—	—	6	20	6	2	1	—	1	—	—	153
2	4	1	—	—	—	7	2	1	3	2	5	—	—	154
1	1	—	—	—	—	2	2	—	—	—	—	—	—	156
—	3	—	—	—	—	3	3	—	—	—	—	—	—	157
2	1	1	—	—	—	4	4	—	—	1	1	—	—	158
2	1	—	—	—	—	3	4	—	—	1	1	—	—	159
6	15	1	—	—	10	32	11	1	6	4	10	3	—	160
1	2	2	—	—	1	6	2	1	2	1	3	1	—	161
1	5	—	—	—	3	9	4	1	1	2	3	1	—	162
4	7	—	—	—	—	11	2	1	2	3	5	—	—	163
1	2	—	—	—	—	3	2	—	—	1	1	—	—	164
3	3	—	—	—	2	8	7	1	2	4	6	1	—	165
1	—	—	—	—	—	1	1	—	—	—	—	—	—	166
4	4	—	—	—	—	8	3	1	2	2	4	1	—	167
3	—	—	—	—	—	3	3	1	1	3	4	—	—	168
—	2	—	—	—	—	2	1	—	2	2	4	—	—	169
—	2	—	—	—	1	3	1	—	1	—	1	—	—	170
1	2	—	—	—	—	3	2	—	1	—	1	—	—	171
—	2	—	—	—	—	2	3	—	—	—	—	—	—	172
—	4	—	—	—	—	4	1	1	1	3	4	1	—	173
34	84	—	—	—	44	162	40	5	31	65	96	22	25	174
—	1	—	—	—	—	1	2	—	—	—	—	—	—	175
2	1	2	—	—	—	5	2	—	—	2	2	—	—	176
6	70	—	—	1	17	94	14	3	31	42	73	21	5	177
3	6	1	—	—	—	10	2	1	2	3	5	—	—	178
—	5	—	—	—	2	7	4	1	1	4	5	1	—	179
3	—	—	—	—	2	5	3	1	3	2	5	1	—	180
1	4	—	—	—	2	7	2	1	3	3	6	2	—	181
1	1	—	—	—	—	2	2	—	1	1	2	—	—	182
—	3	—	—	—	2	5	2	1	1	—	1	1	—	183
1	1	—	—	—	—	2	2	—	—	—	—	—	—	184
3	1	—	—	—	—	4	2	1	3	3	6	1	—	185
1	1	1	—	—	—	3	2	1	—	2	2	—	—	186
4	—	—	—	—	—	5	3	1	2	2	4	—	—	187
—	2	—	—	—	2	4	2	1	2	4	6	1	—	188
1	—	—	—	—	1	1	1	—	1	—	—	—	—	189
—	8	—	—	—	—	9	2	1	1	2	3	—	—	190
656	1.041	64	3	8	394	2.166	799	149	551	821	1.372	250	73	

VALLE D'AOSTA

Numero d'ordine	COMUNI	COMMERCIO FISSO						COMMERCIO AMBULANTE			ALBERGHI, PEN-SIONI E LOCANDE		
		All'ingrosso			Al minuto			Alimenti	Non ali-mentari	Totale			
		ali-mentari	non ali-mentari	Totale	ali-mentari	tessili, abbiglia-mento, arredamento	mec-canici e affini					pro-dotti e artico-li vari	Totale
1	Allain	—	1	1	3	1	—	2	6	—	1	1	—
2	Antey Saint André	—	—	—	13	—	2	7	22	1	—	1	—
3	AOSTA	101	45	146	354	273	129	183	939	82	111	193	36
4	Arnaz	2	1	3	11	2	3	6	22	1	—	2	1
5	Arvier	—	—	—	9	1	3	1	14	1	1	1	5
6	Avisè	1	—	1	5	2	—	1	8	—	1	1	2
7	Ayas	1	6	7	48	10	1	16	75	—	—	—	25
8	Aymaville	—	—	—	17	1	2	2	22	—	—	—	4
9	Bard	—	—	—	1	1	—	1	3	1	1	2	1
10	Bionaz	1	2	3	2	—	—	—	2	—	—	—	2
11	Brissogne	—	—	—	9	—	—	—	9	—	—	—	2
12	Brusson	—	—	—	27	6	4	20	57	2	—	2	18
13	Challant Saint Anselme	—	—	—	15	2	—	1	18	—	2	2	5
14	Challant Saint Victor	—	—	—	8	3	—	3	14	1	—	1	2
15	Chambave	1	1	2	11	8	3	8	30	—	3	3	3
16	Chamois	—	—	—	5	—	—	—	5	—	—	—	5
17	Champdepraz	—	—	—	7	2	—	3	12	—	1	1	2
18	Champorcher	—	—	—	13	3	—	4	20	1	3	4	10
19	Charvensod	1	—	1	11	3	—	8	22	1	4	5	4
20	Châtillon	14	6	20	51	36	13	31	131	3	6	9	14
21	Cogne	—	—	—	25	13	7	14	59	—	1	1	24
22	Courmayeur	2	4	6	53	42	12	35	142	1	—	1	83
23	Donnaz	3	—	3	28	7	5	8	48	—	1	1	3
24	Doues	—	—	—	3	—	—	3	6	—	—	—	2
25	Emarese	—	—	—	4	—	—	—	4	—	—	—	—
26	Etroubles	1	—	1	12	3	1	4	20	1	—	1	6
27	Fènis	3	—	3	19	4	1	3	27	—	2	2	2
28	Fontainemore	—	—	—	7	2	—	—	9	1	—	1	1
29	Gaby	—	—	—	9	2	1	2	14	2	—	2	7
30	Gignod	3	—	3	7	1	—	2	10	1	4	5	4
31	Gressan	1	2	3	14	5	2	4	25	2	—	2	5
32	Gressoney La Trinité	—	—	—	7	9	—	6	22	1	—	1	9
33	Gressoney Saint Jean	—	3	3	18	5	4	6	33	1	—	1	18
34	Hône	—	5	5	10	5	3	6	24	—	3	3	4
35	Introd	—	—	—	5	1	1	—	7	1	—	1	1
36	Issime	4	—	4	6	—	—	1	7	—	—	—	3
37	Issogne	1	—	1	11	4	2	2	19	1	1	2	1
38	Jovençon	—	—	—	3	—	—	—	3	2	—	2	—
39	La Magdeleine	—	—	—	3	—	—	—	3	2	—	2	3
40	La Salle	4	—	4	14	5	1	6	26	—	1	1	8
41	La Thuile	1	2	3	14	6	4	9	33	2	2	4	15
42	Lillianes	—	—	—	4	1	1	1	7	—	—	—	1
43	Montjovet	—	—	—	9	1	—	8	18	—	3	3	2
44	Morgex	3	1	4	13	12	8	4	37	2	3	5	11
45	Nus	2	—	2	30	9	7	13	59	4	2	6	5
46	Ollomont	—	—	—	2	—	—	2	4	—	—	—	2
47	Oyace	—	—	—	2	—	—	—	2	—	—	—	1
48	Perloz	—	—	—	5	—	—	—	5	—	1	1	1
49	Pollein	4	—	4	5	1	1	2	9	—	1	1	1
50	Pont Bozet	—	—	—	4	—	1	—	5	—	—	—	—
51	Pontey	—	—	—	4	1	1	1	7	—	2	2	—
52	Pont Saint Martin	3	1	4	37	31	19	25	112	3	19	22	6
53	Pré Saint Didier	—	—	—	21	2	2	9	34	1	1	2	19
54	Quart	6	1	7	26	9	2	11	48	2	5	7	7
55	Rhêmes Notre Dame	—	—	—	2	—	—	—	2	—	—	—	6
56	Rhêmes Saint Georges	—	—	—	3	—	—	—	3	—	—	—	—
57	Roisan	—	1	1	1	—	—	—	1	—	—	—	—
58	Saint Christophe	3	1	4	12	1	6	12	31	2	3	5	6
59	Saint Denis	—	—	—	5	1	—	—	6	—	—	—	3
60	Saint Marcel	—	2	2	10	1	2	7	20	3	1	4	1
61	Saint Nicolas	—	—	—	3	—	—	1	4	1	—	1	4
62	Saint Oyen	—	—	—	3	—	—	—	3	—	—	—	3
63	Saint Pierre	2	—	2	10	5	3	5	23	—	2	2	6
64	Saint Rhémy	—	—	—	13	9	1	2	25	—	4	4	3
65	Saint Vincent	10	5	15	59	33	19	32	143	7	6	13	36

Provincia di

ESERCIZI PUBBLICI						Totale	RIVEN- DITE DI TABAC- CHI	CONCES- SIONI DI FAR- MACIE — APERTE	SERVIZI				Numero d'ordine	
Risto- ranti, trattorie, osterie, tavole calde	Bar, caffè, gelate- rie, birrerie	Sale da gioco, ballo, bigliardo	Stabi- limenti balneari fissi e piscine	Alber- ghi diurni e bagni pubblici	Rimesse e noleggi stallaggi				Saloni da parrucchiere e barbieri			Lavan- derie, stirerie e tintorie		Agenzie di me- diazione, richiesta di certi- ficati co- pisterie e simili
									per uomo	per signora e misti	Totale			

AOSTA

6	—	—	—	—	—	6	2	—	—	—	—	—	—	1
4	8	—	—	—	—	12	2	—	—	—	—	—	—	2
45	108	10	1	1	19	184	26	8	38	124	162	43	7	3
1	3	—	—	—	—	4	3	—	—	1	1	—	—	4
3	—	—	—	—	—	3	2	—	—	—	—	—	—	5
2	1	—	—	—	—	3	2	—	—	—	—	—	—	6
9	39	—	—	—	2	50	6	1	—	4	4	1	—	7
7	—	—	—	—	—	8	3	—	1	2	3	—	—	8
1	1	—	—	—	1	2	1	—	—	—	—	—	—	9
—	4	—	—	—	—	4	1	—	—	—	—	—	—	10
5	—	1	—	—	—	6	2	—	—	—	—	—	—	11
2	3	—	—	—	—	5	4	1	2	3	5	—	—	12
—	4	—	—	—	—	4	2	—	—	—	—	—	—	13
—	6	—	—	—	—	6	2	—	—	1	1	—	—	14
6	—	—	—	—	—	6	1	1	1	2	3	—	—	15
2	—	—	—	—	—	2	1	—	—	—	—	—	—	16
4	—	—	—	—	—	4	1	—	—	—	—	—	—	17
—	12	—	—	—	1	13	2	—	—	1	1	—	—	18
3	2	—	—	—	1	6	4	—	1	2	3	1	—	19
11	13	—	1	—	5	30	5	1	4	6	10	3	1	20
6	14	1	—	—	4	28	4	1	1	4	5	2	—	21
11	24	—	—	—	4	39	8	1	3	12	15	3	4	22
3	3	—	—	—	—	6	2	1	1	3	4	1	—	23
4	4	—	—	—	—	8	1	—	—	—	—	—	—	24
2	1	—	—	—	—	3	1	—	—	—	—	—	—	25
3	1	—	—	—	—	4	1	—	—	1	1	—	—	26
9	2	—	—	—	—	11	2	—	2	3	5	—	—	27
5	—	—	—	—	—	5	1	—	—	—	—	—	—	28
3	4	—	—	—	—	7	1	—	—	—	—	—	—	29
6	1	2	—	—	—	9	3	—	—	—	—	—	—	30
5	7	—	—	—	—	12	2	—	1	2	3	—	—	31
15	18	—	—	—	—	33	1	—	—	1	1	—	—	32
20	24	—	—	—	1	45	3	1	1	3	4	1	—	33
2	—	—	—	—	1	3	1	—	—	2	2	1	—	34
—	2	—	—	—	—	2	2	—	—	—	—	—	—	35
3	—	—	—	—	1	4	1	—	—	1	1	—	—	36
6	—	—	—	—	—	6	2	—	—	—	—	—	—	37
1	—	—	—	—	—	1	1	—	—	—	—	—	—	38
—	4	—	—	—	—	4	1	—	—	—	—	—	—	39
2	9	—	—	—	—	11	3	—	1	1	2	—	—	40
9	7	1	—	—	2	19	3	1	1	1	2	—	—	41
3	1	—	—	—	—	4	1	—	—	—	—	—	—	42
8	—	—	—	—	2	10	4	—	1	1	2	—	—	43
7	3	—	—	—	1	11	2	1	1	3	4	2	—	44
10	8	1	—	—	3	22	4	1	2	2	4	2	—	45
4	3	—	—	—	—	7	1	—	—	—	—	—	—	46
4	—	—	—	—	—	4	1	—	—	—	—	—	—	47
5	—	—	—	—	—	5	3	—	—	—	—	—	—	48
3	2	1	—	—	1	7	3	—	—	—	—	—	—	49
3	—	—	—	—	2	6	2	—	—	1	1	—	—	50
—	4	—	—	—	—	4	2	—	—	—	—	—	—	51
7	16	—	—	—	4	27	5	1	4	7	11	3	—	52
16	17	2	—	2	3	40	4	1	1	2	3	—	—	53
15	4	—	—	—	3	22	6	—	1	1	2	—	—	54
3	1	—	—	—	—	4	1	—	—	—	—	—	—	55
1	—	—	—	—	—	2	1	—	—	—	—	—	—	56
2	2	—	—	—	2	6	1	—	—	—	—	—	—	57
4	4	1	—	—	—	9	3	—	—	1	1	—	—	58
1	—	—	—	—	—	1	1	—	—	—	—	—	—	59
13	—	1	—	—	—	14	1	—	1	—	1	—	—	60
—	2	—	—	—	1	3	1	—	—	1	1	—	—	61
1	1	—	—	—	—	2	1	—	—	—	—	—	—	62
7	—	—	—	—	2	9	2	—	1	3	4	1	—	63
7	—	—	—	—	—	14	2	—	—	—	—	—	—	64
21	19	—	—	1	9	50	5	1	6	12	18	8	1	65

VALLE D'AOSTA - LOMBARDIA

Numero d'ordine	COMUNI	COMMERCIO FISSO							COMMERCIO AMBULANTE			ALBERGHI, PENSIONI E LOCANDE	
		All'ingrosso			Al minuto				Alimentari	Non alimentari	Totale		
		alimenti	non alimenti	Totale	alimenti	tessili, abbigliamento, arredamento	meccanici e affini	prodotti e articoli vari					Totale
66	Sarre	8	—	8	13	3	1	5	22	1	7	8	8
67	Torgnon	—	—	—	8	1	—	—	9	—	—	—	9
68	Valgrisanche	—	—	—	3	—	—	1	4	—	2	2	2
69	Valpelline	1	—	1	6	—	—	3	11	1	—	1	2
70	Valsavaranne	—	—	—	3	—	—	1	4	3	1	4	6
71	Valtournanche	3	—	3	36	20	9	19	84	1	—	1	74
72	Verrayes	—	1	1	24	3	4	—	31	2	1	3	2
73	Verrès	12	4	16	35	20	15	23	93	4	4	8	7
74	Villeneuve	3	3	6	12	7	3	4	26	—	1	1	5
	TOTALE DELLA PROVINCIA	205	98	303	1.317	639	309	599	2.864	149	218	367	594

Segue Provincia di

Provincia di													
1	Agra	—	—	—	4	1	—	4	9	—	—	—	3
2	Albizzate	4	3	7	19	12	13	11	55	4	5	9	1
3	Angera	3	4	7	50	25	10	26	111	4	1	5	7
4	Arcisate	3	13	16	37	21	11	14	83	6	8	14	3
5	Arsago Sèprio	3	5	8	24	14	6	11	55	2	8	10	1
6	Azzate	2	3	5	25	10	8	7	50	2	2	4	—
7	Azzio	—	4	4	5	2	—	4	11	—	—	—	2
8	Barasso	1	—	1	10	2	—	3	15	1	—	1	2
9	Bardello	1	—	1	7	4	1	1	13	1	8	9	—
10	Bèdero Valcuvia	—	—	—	5	—	1	—	6	—	—	—	2
11	Besano	1	—	1	12	3	1	4	20	—	—	—	2
12	Besnate	5	1	6	24	14	4	16	58	6	9	15	1
13	Besozzo	7	1	8	72	39	18	39	168	6	9	15	4
14	Biandronno	—	—	—	21	6	1	6	34	3	4	7	2
15	Bisuschio	2	—	2	19	3	7	8	37	1	7	8	—
16	Bòdio Lomnago	—	—	—	9	1	—	—	10	1	2	3	2
17	Brèbbia	2	4	6	33	7	5	18	63	3	4	7	1
18	Bregano	—	—	—	2	—	—	—	2	—	—	—	—
19	Brenta	—	—	—	9	3	—	1	13	4	6	10	—
20	Brezzo di Bèdero	—	1	1	8	—	2	1	11	—	3	3	1
21	Brinzio	—	—	—	8	1	—	3	12	1	1	2	3
22	Brissago-Valtravaglia	—	—	—	7	—	—	—	7	—	—	—	—
23	Brunello	—	—	—	7	1	—	2	10	—	—	—	—
24	Brusimpiano	—	—	—	8	2	—	5	15	3	—	3	3
25	Bugugiate	2	1	3	7	3	1	8	19	3	2	5	—
26	Busto Arsizio	76	136	212	722	398	189	272	1.581	53	150	203	8
27	Cadegliano-Viconago	1	—	1	15	2	—	—	17	—	2	2	1
28	Cadrezzate	1	2	3	19	8	5	14	46	2	1	3	3
29	Cairate	4	—	4	43	14	11	15	83	10	5	15	1
30	Cantello	2	—	2	23	16	6	11	56	8	5	13	2
31	Caravate	—	—	—	14	11	1	4	30	3	2	5	1
32	Cardano al Campo	10	2	12	54	36	9	10	109	14	15	29	1
33	Carnago	3	3	6	25	11	9	17	62	1	5	6	1
34	Caronno Pertusella	5	3	8	82	41	20	28	171	11	25	36	1
35	Caronno Varesino	—	1	1	21	4	6	11	45	—	3	4	—
36	Casale Litta	2	—	2	15	4	2	2	23	3	3	6	—
37	Casalzuigno	—	—	—	13	1	1	4	19	2	2	4	2
38	Casciago	4	—	4	18	4	1	8	31	2	3	5	1
39	Casorate Sempione	7	5	12	34	19	12	17	82	3	15	18	2
40	Cassano Magnago	16	12	28	102	69	40	56	267	29	41	70	3
41	Cassano Valcuvia	—	—	—	5	—	—	1	6	1	1	2	1
42	Castellanza	14	17	31	94	60	31	63	248	18	29	47	5
43	Castello Cabiaglio	—	—	—	8	—	—	3	11	—	—	—	1
44	Castelsèprio	1	—	1	4	4	1	6	15	1	1	2	—
45	Castelveccana	2	3	5	21	3	2	10	36	1	1	2	4
46	Castiglione Olona	2	3	5	30	17	5	18	70	8	4	12	1
47	Castronno	—	—	—	18	10	9	14	51	4	1	5	—
48	Cavària con Premezzo	4	—	4	32	18	7	13	70	2	4	6	1
49	Cazzago Bràbbia	—	—	—	8	2	1	1	12	1	—	1	—
50	Cislago	5	1	6	44	32	16	20	112	7	13	20	2

Aosta - Varese

ESERCIZI PUBBLICI							RIVEN- DITE DI TABAC- CHI	CONCES- SIONI DI FAR- MACIE — APERTE	SERVIZI				Numero d'ordine	
Risto- ranti, trattorie, osterie, tavole calde	Bar, caffè, gelate- rie, birrerie	Sale da gioco, ballo, bigliardo	Stabi- limenti balneari fissi e piscine	Alber- ghi diurni e bagni pubblici	Rimesse e noleggi stallaggi	Totale			Saloni da parrucchiere e barbieri			Lavan- derie, stirerie e tintorie		Agenzie di me- diazione, richiesta di certi- ficati co- pisterie e simili
									per uomo	per signora e misti	Totale			

AOSTA

3	6	—	—	—	—	9	2	—	—	2	2	1	—	66
5	6	—	—	—	—	11	1	—	—	—	—	—	—	67
1	2	—	—	—	3	6	1	—	—	—	—	—	—	68
2	1	—	—	—	1	4	1	—	1	1	2	—	—	69
—	2	—	—	—	—	2	1	—	—	—	—	—	—	70
20	19	4	—	—	9	52	5	2	2	8	10	4	4	71
12	1	—	—	—	—	13	2	—	—	—	—	—	—	72
2	10	—	—	—	3	15	4	—	5	7	12	2	—	73
2	2	3	—	—	—	7	1	1	1	2	3	1	—	74
419	473	28	2	4	91	1.017	191	25	85	236	321	80	17	

VARESE

2	—	—	—	—	—	2	1	—	—	1	1	—	—	1
8	2	—	—	—	—	10	3	—	3	5	8	3	—	2
6	12	—	—	—	—	22	8	1	3	6	9	4	1	3
16	2	—	—	—	4	21	4	1	4	7	11	5	—	4
4	4	1	—	—	2	11	3	1	2	3	5	2	—	5
8	2	—	—	—	3	13	3	1	3	5	8	2	—	6
1	1	—	—	—	1	3	1	—	—	1	1	—	—	7
7	—	—	—	—	—	7	2	1	1	1	2	1	—	8
2	3	1	—	—	—	3	1	—	1	—	1	—	—	9
—	3	—	—	—	—	4	1	—	1	—	1	—	—	10
4	6	—	—	—	—	10	1	—	1	2	3	—	—	11
8	2	—	—	—	—	10	2	1	3	4	7	2	1	12
23	11	—	—	—	4	38	7	2	6	12	18	3	1	13
5	4	—	—	—	—	9	2	1	2	2	2	1	—	14
7	7	—	—	—	1	15	5	1	3	3	6	3	—	15
6	1	—	—	—	1	8	2	—	1	1	2	—	—	16
4	3	—	—	—	1	8	4	1	2	3	5	1	—	17
1	1	—	—	—	—	2	1	—	—	—	—	—	—	18
3	3	—	—	—	—	6	1	—	1	1	2	—	—	19
4	2	—	—	—	2	8	3	—	—	1	1	—	—	20
—	1	—	—	—	—	1	1	—	—	—	—	—	—	21
2	3	—	—	—	1	6	2	—	—	—	—	—	—	22
1	1	—	—	—	—	2	1	—	—	—	—	—	—	23
4	3	—	—	—	1	8	2	—	—	—	—	1	—	24
2	5	—	—	—	2	9	1	—	1	1	2	—	—	25
82	171	2	2	1	32	290	50	18	76	113	189	10	3	26
10	2	—	—	—	—	12	3	—	—	—	—	—	—	27
4	6	—	—	—	—	10	2	—	—	2	2	—	—	28
14	6	—	—	—	2	22	3	2	5	6	11	3	—	29
10	1	—	—	—	3	14	3	1	5	5	10	2	—	30
4	1	—	—	—	—	5	3	1	—	3	3	—	—	31
13	5	1	—	—	—	19	4	2	10	11	21	3	1	32
2	9	—	—	—	2	13	3	1	2	5	7	1	—	33
23	6	—	—	—	3	29	5	2	7	8	15	5	1	34
3	6	—	—	—	—	12	2	1	1	2	3	1	—	35
7	3	1	—	—	1	12	3	—	1	3	4	—	—	36
6	1	—	—	—	2	9	3	—	—	—	—	—	—	37
6	2	—	—	—	—	8	3	1	1	3	4	—	—	38
9	3	—	—	—	1	13	2	1	3	5	8	2	—	39
11	23	1	—	—	3	38	8	3	13	19	32	6	1	40
1	2	—	—	—	—	3	1	—	—	—	—	—	—	41
26	23	—	—	—	14	63	10	3	14	16	30	9	—	42
3	—	—	—	—	—	3	1	—	—	—	—	—	—	43
3	1	—	—	—	—	4	1	—	1	—	1	—	—	44
4	4	—	—	—	1	9	6	—	2	2	4	—	—	45
14	6	—	—	—	3	23	5	1	6	5	11	2	—	46
2	4	—	—	—	3	9	4	1	2	4	6	2	—	47
1	10	1	—	—	2	14	3	1	2	6	8	2	—	48
4	—	—	—	—	—	4	1	—	1	1	1	—	—	49
22	1	—	—	—	5	28	5	2	6	6	12	2	—	50

LOMBARDIA

Numero d'ordine	COMUNI	COMMERCIO FISSO							COMMERCIO AMBULANTE			ALBERGHI, PENSIONI E LOCANDI	
		All'ingrosso			Al minuto				Ali-mentari	Non ali-mentari	Totale		
		ali-mentari	non ali-mentari	Totale	ali-mentari	tessili, abbigliamento, arredamento	mec- canici e affini	pro- dotti e ar- ticoli vari					Totale
51	Cittiglio	11	1	12	29	9	4	20	62	3	11	14	2
52	Clivio	1	—	1	9	2	—	2	13	1	—	1	1
53	Cocquio-Trevisago	6	1	7	40	19	6	18	83	8	17	25	3
54	Comabbio	—	—	—	6	1	—	5	12	1	—	1	1
55	Comèrio	—	—	—	16	6	2	6	30	1	1	2	5
56	Cremenaga	—	—	—	3	—	—	1	4	—	—	—	—
57	Cròsio della Valle	—	—	—	4	—	—	1	5	1	—	1	—
58	Cuasso al Monte	3	4	7	20	7	2	4	33	3	1	4	4
59	Cugliate-Fabiasco	—	1	1	17	3	1	5	26	—	2	2	2
60	Cunardo	3	—	3	25	8	4	10	47	3	3	6	3
61	Curliglia con Montevasco	—	—	—	3	—	—	—	3	—	—	—	1
62	Cuvèglio	1	1	2	21	11	4	11	47	5	6	11	4
63	Cùvio	—	1	1	11	2	2	3	18	2	—	2	4
64	Davèrio	—	—	—	8	3	5	3	19	1	2	3	—
65	Dumenza	—	—	—	8	1	—	—	9	—	—	—	2
66	Duno	—	—	—	4	—	—	2	6	—	—	—	—
67	Fagnano Olona	6	7	13	62	35	18	21	134	10	11	21	3
68	Ferno	5	—	5	26	26	5	16	73	6	6	12	—
69	Ferrera di Varese	—	—	—	7	1	—	1	9	—	1	1	—
70	Gallarate	51	144	195	320	263	119	135	837	35	97	132	15
71	Galliate Lombardo	1	—	1	2	1	—	2	5	1	—	1	—
72	Gavirate	9	3	12	67	50	24	47	188	11	14	25	7
73	Gazzada Schianno	5	—	5	34	16	18	33	101	2	2	4	—
74	Gemònio	2	2	4	20	10	4	10	44	2	2	5	2
75	Gerenzano	—	2	2	53	37	18	23	131	12	6	18	—
76	Germignaga	1	—	1	31	11	8	15	65	3	4	7	3
77	Golasacca	2	—	2	18	6	4	8	36	4	3	7	1
78	Gorla Maggiore	2	2	4	18	10	4	9	41	—	3	3	3
79	Gorla Minore	3	2	5	33	22	9	17	81	6	7	13	3
80	Gornate-Olona	1	1	2	10	5	3	3	21	—	—	—	—
81	Grantola	—	—	—	7	3	1	1	12	2	7	9	—
82	Inarzo	1	—	1	7	1	—	—	8	—	—	—	—
83	Induno Olona	8	6	14	33	18	3	15	69	4	27	31	2
84	Ispra	3	1	4	29	20	8	10	67	10	14	24	5
85	Jerago con Orago	2	—	2	23	10	6	12	51	6	8	14	—
86	Lavena Ponte Tresa	2	4	6	47	35	13	20	115	3	9	12	7
87	Laveno-Mombello	9	16	25	101	53	17	36	207	12	27	39	13
88	Leggiano	6	—	6	29	10	5	15	59	6	4	10	7
89	Lonate Ceppino	1	—	1	23	11	6	6	46	—	1	1	1
90	Lonate Pozzolo	10	4	14	70	35	15	30	150	19	10	29	3
91	Lozza	1	—	1	7	1	—	3	11	1	—	1	—
92	Luino	21	22	43	119	77	37	53	286	15	34	49	13
93	Luvinate	2	—	2	14	2	—	2	18	—	1	1	—
94	Maccagno	2	—	2	34	5	5	8	52	2	—	2	7
95	Malgesso	2	—	2	4	4	—	2	10	—	—	—	—
96	Malnate	9	1	10	91	40	16	29	176	18	27	45	2
97	Marchirolo	—	—	—	13	9	4	7	33	2	4	6	4
98	Marnate	2	1	3	21	11	6	8	46	4	6	10	—
99	Màrzio	—	—	—	14	—	—	6	20	—	—	—	4
100	Masciago Primo	—	—	—	2	—	—	—	2	—	—	—	1
101	Mercallo	1	—	1	22	4	4	8	38	4	—	4	1
102	Mesenzana	1	1	2	8	1	—	3	12	1	4	5	2
103	Montegrino Valtravàglia	—	—	—	18	1	—	2	21	1	—	1	3
104	Monvalle	—	—	—	9	5	—	2	16	2	3	5	2
105	Morazzone	4	—	4	21	8	6	7	42	3	6	9	2
106	Mornago	3	—	3	45	11	7	15	78	3	9	12	2
107	Oggiona con S. Stéfano	6	2	8	20	9	5	10	44	6	3	9	—
108	Olgiate Olona	10	8	18	49	23	12	22	106	6	15	21	1
109	Origgio	1	5	6	35	20	10	15	80	9	7	16	—
110	Orino	—	—	—	8	1	1	1	11	2	—	2	3
111	Osmate	—	—	—	4	1	—	—	5	—	—	—	1
112	Pino sulla sp. del Lago M.	—	—	—	3	—	—	—	3	1	—	1	4
113	Porto Cerésio	2	1	3	24	10	6	9	49	3	3	6	6
114	Porto Valtravàglia	1	—	1	23	6	5	7	41	2	2	4	5
115	Ràncio Valcùvia	—	—	—	8	2	—	—	10	—	2	2	—

Segue Provincia

Varese

ESERCIZI PUBBLICI							RIVEN- DITE DI TABAC- CHI	CONCES- SIONI DI FAR- MACIE — APERTE	SERVIZI				Numero d'ordine	
Risto- ranti, trattorie, osterie, tavole calde	Bar, caffè, gelate- rie, birrerie	Sale da gioco, ballo, bigliardo	Stabi- limenti balneari fissi e piscine	Alber- ghi diurni e bagni pubblici	Rimesse e noleggi stallaggi	Totale			Saloni da parrucchiere e barbieri			Lavan- derie, stirerie e tintorie		Agenzie di me- diazione, richiesta di certi- ficati co- pisterie e simili
									per uomo	per signora e misti	Totale			
10	5	—	—	—	3	18	4	1	2	5	7	2	—	51
3	2	—	—	—	—	5	1	—	1	2	3	—	—	52
14	3	—	—	—	2	19	5	1	1	7	8	2	—	53
2	2	—	—	—	—	4	1	—	—	1	2	—	—	54
2	4	—	—	—	—	6	2	—	2	3	5	1	—	55
3	1	—	—	—	—	4	1	—	—	1	1	—	—	56
2	—	—	—	—	—	2	1	—	—	—	—	—	—	57
10	5	—	—	—	—	15	4	1	2	4	6	—	—	58
6	2	1	—	—	—	9	2	—	1	1	2	—	—	59
3	3	—	—	—	—	6	1	1	2	5	7	1	—	60
2	2	—	—	—	—	4	2	—	—	—	—	—	—	61
13	3	—	—	—	3	19	4	—	2	3	5	2	—	62
4	1	—	—	—	—	1	3	1	1	2	3	—	—	63
3	2	—	—	—	1	7	2	1	2	2	4	—	—	64
3	2	—	—	—	—	5	3	1	—	—	—	—	—	65
2	—	—	—	—	—	2	1	—	—	—	—	—	—	66
15	10	—	—	—	1	26	6	2	6	10	16	3	—	67
4	5	—	—	—	—	9	2	1	2	4	6	3	—	68
3	1	—	—	—	—	4	1	—	—	1	1	—	—	69
59	73	1	—	—	18	151	30	10	39	81	120	42	5	70
2	2	—	—	—	—	4	1	—	—	—	—	—	—	71
11	22	—	—	—	7	40	7	2	8	13	21	8	—	72
6	4	1	—	—	4	15	3	1	6	8	14	3	—	73
3	5	—	—	—	2	10	2	1	2	2	4	1	—	74
13	7	—	—	—	3	23	3	1	5	7	12	4	—	75
17	2	—	1	—	2	22	2	1	4	5	9	1	—	76
5	2	—	—	—	1	8	1	1	2	3	5	1	—	77
8	2	—	—	—	—	10	2	1	2	2	4	2	—	78
10	5	—	—	—	1	16	4	1	5	5	10	3	—	79
3	2	—	—	—	—	5	3	—	2	2	4	1	—	80
—	5	—	—	—	1	6	1	1	1	3	4	—	—	81
3	—	—	—	—	—	3	1	—	—	1	1	—	—	82
12	5	—	—	—	1	18	4	1	3	10	13	3	—	83
3	3	—	1	—	2	9	5	1	4	5	9	3	—	84
7	2	—	—	—	1	10	2	1	1	6	7	1	—	85
8	13	—	1	—	2	25	3	—	4	7	11	4	1	86
33	14	—	—	1	7	54	13	3	8	15	23	5	2	87
12	10	—	—	—	1	23	5	—	1	4	5	—	—	88
4	4	—	—	—	—	8	2	1	2	3	5	2	—	89
21	3	—	—	—	—	24	7	2	8	12	20	8	1	90
—	5	—	—	—	—	5	2	—	1	2	3	—	—	91
32	36	—	1	—	9	79	16	2	12	27	39	7	3	92
1	3	—	—	—	—	4	1	—	1	1	2	—	—	93
4	4	—	—	—	4	12	4	1	1	3	4	—	—	94
1	3	—	—	—	—	4	1	—	—	—	—	—	—	95
24	17	2	—	1	6	50	9	2	12	15	27	6	—	96
5	2	—	—	—	—	7	1	—	3	3	6	1	—	97
8	4	—	—	—	—	12	3	1	3	3	6	2	—	98
4	3	—	—	—	1	8	1	—	—	—	—	—	—	99
2	—	—	—	—	—	2	1	—	—	—	—	—	—	100
2	4	—	—	—	—	6	1	—	1	1	2	1	—	101
1	3	—	—	—	1	5	1	—	1	2	3	—	—	102
5	3	—	—	—	—	8	3	—	—	—	—	—	—	103
—	5	—	—	—	—	5	3	—	1	4	5	—	—	104
2	5	—	—	—	—	7	2	1	3	4	7	2	—	105
14	—	—	—	—	—	14	4	1	3	3	6	—	—	106
5	3	—	—	—	—	8	2	—	1	3	4	—	—	107
12	12	—	—	—	—	24	4	2	5	7	12	3	—	108
7	7	—	—	—	3	17	2	1	5	4	9	4	—	109
3	3	—	—	—	—	6	1	—	1	2	3	1	—	110
2	—	—	—	—	—	2	1	—	—	—	—	—	—	111
1	—	—	—	—	—	1	1	—	—	—	—	—	—	112
4	12	—	—	—	—	18	2	—	1	4	5	1	—	113
6	7	—	1	—	1	14	5	1	2	2	4	1	—	114
4	1	—	—	—	—	5	2	—	—	—	—	—	—	115

LOMBARDIA

Numero d'ordine	COMUNI	COMMERCIO FISSO							COMMERCIO AMBULANTE			ALBERGHI, PENSIONI E LOCANDE	
		All'ingrosso			Al minuto				Ali-mentari	Non ali-mentari	Totale		
		ali-mentari	non ali-mentari	Totale	ali-mentari	tessili, abbiglia-mento, arreda-mento	mec-canici e affini	pro-dotti e ar-ticoli vari					Totale
116	Ranco	—	—	—	7	1	—	1	9	1	1	2	3
117	Sáltrio	—	—	—	15	8	—	—	23	2	2	4	1
118	Samarate	16	9	25	85	43	20	32	180	44	26	70	1
119	Sangiano	6	2	8	22	9	3	12	46	1	5	6	1
120	Saronno	47	21	68	260	179	78	126	643	40	79	119	7
121	Sesto Calende	8	13	21	115	43	25	50	233	13	14	27	11
122	Solbiate Arno	—	—	—	16	11	4	7	38	3	2	5	2
123	Solbiate Olona	3	3	6	22	21	6	6	55	1	2	3	—
124	Somma Lombardo	17	6	23	139	70	30	49	288	17	16	33	7
125	Sumirago	1	—	1	33	6	6	7	52	3	4	7	—
126	Taino	3	—	3	28	10	3	11	52	5	6	11	3
127	Ternate	1	1	2	10	3	2	9	24	1	3	4	—
128	Tradate	9	5	14	133	87	41	51	312	9	26	35	5
129	Travedona-Monate	1	1	2	25	10	4	9	48	6	3	9	2
130	Tronzano Lago Maggiore	—	—	—	2	—	—	3	5	—	—	—	—
131	Uboldo	8	3	11	54	33	17	25	129	61	31	92	—
132	Valganna	3	2	5	19	7	1	10	37	2	—	2	3
133	Varano Borghi	—	—	—	50	18	11	8	87	—	6	6	2
134	VARESE	50	129	179	544	406	167	347	1.464	61	141	202	47
135	Vedano Olona	11	5	16	34	23	7	20	84	4	10	14	2
136	Veddasca	—	—	—	10	1	—	—	11	—	—	—	2
137	Venegono Inferiore	3	2	5	23	16	3	10	57	3	3	6	1
138	Venegono Superiore	1	—	1	27	7	5	12	51	9	14	23	2
139	Vergiate	7	3	10	55	21	12	26	114	8	17	25	4
140	Viggiù	4	1	5	44	46	19	37	146	6	8	14	7
141	Vizzola Ticino	—	—	—	5	—	—	3	8	—	—	—	1
	TOTALE DELLA PROVINCIA	617	678	1.295	5.588	3.052	1.397	2.476	12.513	804	1.262	2.066	365

Segue Provincia c

Provincia d													
1	Abbadia Lariana	4	—	4	26	13	2	13	54	—	10	10	12
2	Airuno	—	—	—	30	13	4	11	58	1	1	2	3
3	Albavilla	—	2	2	33	16	6	8	63	3	5	8	4
4	Albese con Cassano	6	4	10	22	8	8	4	42	2	2	4	—
5	Albiolo	1	1	2	9	5	4	9	27	2	1	3	1
6	Alserio	1	—	1	4	3	1	5	13	—	2	2	—
7	Alzate Brianza	1	3	4	26	13	3	5	47	11	9	20	1
8	Annone di Brianza	1	—	1	9	3	3	1	16	1	—	1	—
9	Anzano del Parco	—	—	—	9	1	2	3	15	3	2	5	1
10	Appiano Gentile	—	1	1	22	22	13	20	77	4	5	9	4
11	Argegno	4	1	5	11	5	6	8	30	4	4	8	4
12	Arosio	2	1	3	21	16	3	6	46	3	3	6	2
13	Asso	3	—	3	35	10	6	3	54	1	5	6	10
14	Ballábio	—	1	1	21	13	—	7	41	6	1	7	9
15	Barni	—	—	—	8	1	—	1	10	1	1	2	6
16	Barzago	—	—	—	16	12	9	8	45	1	5	6	—
17	Barzanó	—	6	6	30	11	11	13	65	6	5	11	2
18	Bàrzio	—	—	—	21	20	4	8	53	—	1	1	14
19	Bellagio	7	4	11	80	54	9	22	165	3	2	5	28
20	Bellano	—	4	4	53	23	10	27	113	1	12	13	10
21	Bene Lario	—	1	1	9	1	—	—	10	—	—	—	2
22	Beregazzo con Figliaro	1	1	2	12	2	4	4	22	1	2	3	—
23	Binago	3	1	4	24	10	—	6	40	3	1	4	—
24	Bizzarone	—	—	—	7	3	3	2	15	1	—	1	1
25	Blessagno	—	—	—	3	—	—	—	3	—	—	—	2
26	Blèvio	—	1	1	10	3	2	5	20	—	2	2	3
27	Bosisio Parini	3	4	7	15	7	4	6	32	7	12	19	2
28	Bregnano	—	—	—	18	5	4	7	34	11	3	14	2
29	Brenna	1	—	1	11	4	2	4	21	2	3	5	—
30	Briennio	1	—	1	6	1	—	1	8	1	1	2	2
31	Brivio	2	—	2	46	16	8	8	78	4	11	15	1
32	Brunate	—	2	2	18	4	2	10	34	3	—	3	12
33	Bulciago	—	1	1	16	7	5	4	32	4	5	9	1
34	Bulgarograsso	2	—	2	12	10	5	3	30	1	2	3	—
35	Cabiate	2	7	9	39	38	15	10	102	5	10	15	2

Varese-Como

ESERCIZI PUBBLICI							RIVEN- DITE DI TABAC- CHI	CONCES- SIONI DI FAR- MACIE — APERTE	SERVIZI					Numero d'ordine
Risto- ranti, trattorie, osterie, tavole calde	Bar, caffè, gelate- rie, birrerie	Sale da gioco, ballo, bigliardo	Stabi- limenti balneari fissi e piscine	Alber- ghi diurni e bagni pubblici	Rimesse e noleggi stallaggi	Totale			Saloni da parrucchiere e barbieri			Lavan- derie, stirerie e tintorie	Agenzie di me- diazione, richiesta di certi- ficati co- pisterie e simili	
									per uomo	per signora e misti	Totale			

VARESE

2	1	—	—	—	—	3	2	—	1	—	1	—	—	116
3	13	—	—	—	—	16	1	1	2	2	4	—	—	117
12	28	—	—	—	—	39	8	2	10	10	20	9	—	118
—	1	1	—	—	—	1	2	1	1	3	4	—	—	119
67	74	1	—	1	25	188	24	7	27	50	77	—	8	120
26	20	—	—	—	5	51	9	2	10	15	25	5	—	121
3	—	—	—	—	—	3	2	1	2	5	7	1	1	122
10	3	—	—	—	2	15	4	1	2	6	8	2	—	123
24	31	—	—	—	9	64	15	3	13	20	33	10	1	124
12	2	—	—	—	2	16	5	1	1	—	1	—	—	125
3	7	—	—	—	2	12	2	1	2	3	5	2	—	126
2	4	—	—	—	—	6	2	—	1	4	5	—	—	127
18	26	1	—	—	6	51	8	3	12	26	38	7	1	128
8	2	—	—	—	2	12	2	1	3	2	5	1	—	129
1	1	—	—	—	—	2	1	—	—	—	—	—	—	130
16	16	—	—	—	2	34	3	1	6	4	10	4	—	131
14	7	—	—	—	1	22	4	—	1	2	3	—	—	132
3	6	—	—	—	2	11	2	1	2	4	6	2	—	133
162	206	—	—	3	67	438	66	19	67	140	207	78	23	134
9	6	1	—	—	—	16	3	1	4	6	10	4	—	135
6	—	—	—	—	—	6	6	—	—	—	—	—	—	136
6	3	—	—	—	1	10	2	1	3	5	8	2	—	137
9	8	—	—	—	2	17	3	1	3	6	9	2	—	138
17	19	—	—	—	5	41	7	1	4	7	11	3	—	139
6	7	—	—	1	—	14	3	1	5	6	11	3	—	140
2	—	—	—	—	—	2	2	—	—	—	—	—	—	141
1.343	1.243	17	7	10	324	2.944	604	158	567	942	1.509	350	55	

COMO

5	11	—	—	—	1	17	5	1	3	3	6	1	—	1
8	8	—	—	—	—	16	3	1	2	4	6	1	—	2
13	6	1	—	—	2	22	5	1	3	3	6	—	—	3
9	4	—	—	—	—	13	3	—	2	2	4	1	—	4
5	1	—	—	—	—	6	1	1	2	1	3	—	—	5
3	3	—	—	—	—	6	2	—	—	3	3	—	—	6
10	3	—	—	—	—	13	5	1	1	3	4	1	—	7
6	2	—	—	—	1	9	3	—	1	2	3	—	—	8
5	3	—	—	—	—	8	2	—	1	1	1	—	—	9
11	3	—	—	—	—	14	3	1	4	4	8	3	—	10
3	8	—	—	—	3	14	2	1	1	2	3	1	—	11
5	6	—	—	—	1	12	2	1	1	3	4	3	—	12
6	8	—	—	—	—	14	4	1	2	3	5	1	—	13
2	4	—	—	—	1	7	3	1	1	3	4	1	—	14
1	—	—	—	—	—	1	1	—	—	—	—	—	—	15
5	1	—	—	—	1	7	4	1	1	1	2	1	—	16
7	8	—	—	—	2	17	4	1	3	6	9	2	—	17
4	28	—	—	1	4	37	2	1	2	4	6	1	—	18
23	15	—	1	—	3	42	9	1	3	6	9	2	—	19
17	12	—	—	—	1	30	6	1	5	4	9	2	—	20
1	—	—	—	—	—	1	1	1	—	—	—	—	—	21
2	5	—	—	—	—	7	2	—	2	2	4	—	—	22
5	6	—	—	—	—	11	3	—	2	2	4	—	—	23
3	1	—	—	—	1	5	1	—	1	1	1	2	—	24
2	—	—	—	—	—	2	1	—	—	—	—	—	—	25
6	1	—	—	—	3	10	2	1	—	—	—	—	—	26
2	9	—	—	—	—	11	2	1	1	2	3	1	—	27
11	4	—	—	—	1	16	3	1	2	2	4	1	—	28
5	3	—	—	—	—	8	1	—	—	2	2	—	—	29
1	1	—	—	—	—	2	1	—	—	—	—	—	—	30
12	5	—	—	—	3	20	6	1	4	4	8	1	—	31
6	6	—	—	—	1	13	3	1	2	2	4	1	—	32
6	4	—	—	—	2	12	2	1	3	2	5	1	—	33
6	—	—	—	—	1	7	1	1	3	2	5	1	—	34
18	4	—	—	—	1	23	3	1	4	5	9	2	—	35

LOMBARDIA

Numero d'ordine	COMUNI	COMMERCIO FISSO							COMMERCIO AMBULANTE			ALBERGHI, PENSIONI E LOCANDE	
		All'ingrosso			Al minuto				Ali-mentari	Non ali-mentari	Totale		
		ali-mentari	non ali-mentari	Totale	ali-mentari	tessili, abbiglia-mento, arreda-mento	meccanici e affini	pro-dotti e ar-ticoli vari					Totale
36	Cadorago	3	—	3	41	13	10	20	84	6	11	17	1
37	Caglio	—	—	—	15	2	—	—	17	—	2	2	5
38	Cagno	1	—	1	11	2	1	4	18	2	—	2	—
39	Calco	6	2	8	26	15	10	9	60	9	8	17	3
40	Campione d'Italia	1	—	1	26	24	6	17	73	—	—	—	5
41	Cantù	28	28	56	221	160	64	128	573	25	41	66	7
42	Canzo	1	—	1	34	24	15	7	80	6	9	15	7
43	Capiago Intimiano	5	1	6	13	6	7	4	30	4	11	15	2
44	Carate Ürio	—	—	—	15	4	3	7	29	—	2	2	6
45	Carbonate	3	4	7	14	4	1	1	20	3	3	6	1
46	Carimate	—	—	—	15	6	4	3	28	—	8	8	1
47	Carlazzo	1	—	1	26	6	6	9	47	5	4	9	8
48	Carugo	3	2	5	33	22	6	13	74	9	5	14	2
49	Casargo	—	—	—	20	6	1	3	30	2	1	3	12
50	Casasco d'Intelvi	—	—	—	7	1	—	2	10	—	—	—	1
51	Casatenovo	7	—	7	40	34	15	13	102	4	4	8	3
52	Caslino d'Erba	—	—	—	10	2	2	5	19	1	1	2	1
53	Casinate con Bernate	1	—	1	18	9	6	1	34	1	2	3	1
54	Cassago Brianza	1	2	3	24	8	4	7	43	7	3	10	1
55	Cassina Rizzardi	1	—	1	8	2	—	5	15	—	—	—	—
56	Cassina Valsässina	—	—	—	7	1	—	1	9	—	—	—	4
57	Castello di Brianza	3	—	3	12	3	2	—	17	6	7	13	—
58	Castelmarte	—	—	—	5	2	—	—	7	—	1	1	—
59	Castelnuovo Bozzente	—	—	—	6	1	—	—	7	—	—	—	—
60	Castiglione d'Intelvi	—	—	—	7	2	1	8	18	—	—	—	2
61	Cavallasca	1	—	1	11	1	2	3	17	2	1	3	—
62	Cavargna	—	—	—	10	1	1	2	14	—	—	—	4
63	Cerano d'Intelvi	—	—	—	6	—	—	—	6	1	—	1	3
64	Cermetto	4	2	6	40	27	12	20	99	18	5	23	3
65	Cernobbio	2	5	7	55	33	14	21	123	4	5	9	17
66	Cernusco Lombardone	5	3	8	14	10	7	6	37	4	5	9	2
67	Cesana Brianza	—	—	—	7	2	2	1	12	—	6	6	—
68	Cirimido	—	1	1	12	5	3	7	27	1	1	2	—
69	Civate	—	1	1	15	5	3	4	27	1	2	3	3
70	Civenna	—	1	1	15	1	3	4	23	—	—	—	7
71	Claino con Osteno	—	—	—	7	—	1	3	11	—	2	2	2
72	Còico	4	1	5	37	27	14	18	96	12	19	31	18
73	Colle Brianza	—	—	—	16	—	1	4	21	4	2	6	4
74	Colonno	3	—	3	10	2	—	—	12	60	2	62	2
75	COMO	76	284	360	773	563	279	363	1.978	160	154	314	50
76	Consiglio di Rumo	—	1	1	11	3	—	3	17	1	1	2	1
77	Còrrido	—	—	—	4	—	—	1	5	1	—	1	2
78	Cortenova	2	—	2	19	3	1	5	28	4	—	4	4
79	Costa Masnaga	3	1	4	24	14	7	10	55	9	9	18	5
80	Cràndola Valsässina	—	—	—	3	—	—	1	4	—	—	—	1
81	Cremella	—	—	—	7	4	2	—	13	1	1	2	1
82	Cremeno	—	—	—	22	7	4	4	37	2	—	2	8
83	Crèmia	—	—	—	9	—	3	9	21	—	—	—	2
84	Cucciago	2	1	3	11	5	2	7	25	3	—	3	1
85	Cusino	—	—	—	3	1	—	1	5	—	—	—	1
86	Dèrvio	3	1	4	30	16	5	19	70	4	—	4	4
87	Dizzasco	—	1	1	9	1	—	—	10	1	2	3	2
88	Dolzago	—	—	—	8	8	5	4	25	5	6	11	—
89	Domaso	2	—	2	24	15	6	8	53	5	6	11	10
90	Dongo	2	—	2	32	21	11	20	84	7	1	8	2
91	Dòrio	—	—	—	3	—	—	—	3	—	—	—	—
92	Dosso del Liro	—	—	—	5	—	—	—	5	—	1	1	—
93	Drezzo	—	—	—	9	2	—	1	12	2	—	2	—
94	Ello	1	—	1	5	1	—	—	6	—	1	1	—
95	Erba	13	21	34	130	84	26	48	288	34	46	80	21
96	Èsino Lario	1	4	5	17	4	2	3	26	—	—	—	21
97	Eupilio	—	—	—	17	3	1	—	21	6	3	9	5
98	Faggeto Lario	—	1	1	21	1	—	2	24	—	—	—	6
99	Faloppio	1	1	2	18	8	5	7	38	1	4	5	—
100	Fenegrò	1	1	2	13	7	1	11	32	5	4	9	1

Segue Provincia d

Como

ESERCIZI PUBBLICI							RIVEN- DITE DI TABAC- CHI	CONCES- SIONI DI FAR- MACIE — APERTE	SERVIZI				Numero d'ordine	
Ristoranti, trattorie, osterie, tavole calde	Bar, caffè, gelaterie, birrerie	Sale da gioco, ballo, bigliardo	Stabili- menti balneari fissi e piscine	Alber- ghi diurni e bagni pubblici	Rimesse e noleggi stallaggi	Totale			Saloni da parrucchiere e barbiere			Lavan- derie, stirerie e tintorie		Agenzie di me- diazione, richiesta di certi- ficati co- pisterie e simili
									per uomo	per signora e misti	Totale			

COMO

14	3	—	—	—	3	20	5	1	3	5	8	2	—	36
1	2	—	—	—	2	5	1	1	—	1	1	—	—	37
2	1	—	—	—	—	3	1	—	1	1	2	—	—	38
3	8	—	—	—	2	13	3	1	2	1	3	2	—	39
14	17	—	—	—	1	32	—	1	4	6	10	3	—	40
82	74	—	—	1	4	161	23	6	22	30	52	15	4	41
12	6	1	—	—	5	24	4	1	5	6	11	2	—	42
9	4	—	—	—	—	13	1	1	1	2	3	—	—	43
6	2	—	—	—	—	8	2	1	1	1	1	—	—	44
4	3	—	—	—	2	9	1	—	1	—	1	1	—	45
9	—	—	—	—	—	9	4	1	1	1	2	—	—	46
16	4	—	—	—	2	22	4	1	1	3	3	—	—	47
13	2	—	—	—	1	16	4	1	5	3	8	2	—	48
7	2	—	—	—	—	9	3	—	1	3	4	—	—	49
2	3	—	—	—	2	7	1	—	—	—	—	—	—	50
11	15	—	—	—	1	27	10	2	5	9	14	4	—	51
4	3	—	—	—	—	7	1	1	1	2	3	—	—	52
7	3	—	—	—	—	10	2	1	1	3	4	—	—	53
8	5	—	—	—	1	14	4	1	2	5	5	1	—	54
4	—	—	—	—	—	4	2	—	1	—	1	—	—	55
1	—	—	—	—	—	1	1	—	—	—	—	—	—	56
7	2	—	—	—	—	9	3	—	1	—	1	—	—	57
3	—	—	—	—	—	9	1	—	—	—	—	—	—	58
2	1	—	—	—	—	3	1	—	—	1	1	—	—	59
4	5	—	—	—	—	9	2	1	1	—	1	—	—	60
5	1	—	—	—	—	6	1	—	1	1	2	—	—	61
6	1	—	—	—	—	7	2	—	—	—	—	—	—	62
24	2	—	—	—	2	28	5	1	5	8	13	5	—	63
23	19	—	1	—	8	51	8	2	5	10	15	3	—	64
10	2	—	—	—	3	15	3	1	2	3	5	2	—	66
5	2	—	—	—	—	7	2	—	2	1	3	1	—	67
5	1	—	—	—	2	8	1	—	1	1	1	1	2	68
11	3	—	—	—	—	14	3	1	3	2	5	2	—	69
1	5	—	—	—	1	7	1	—	—	1	1	1	—	70
3	4	—	—	—	—	7	2	—	—	—	—	—	—	71
12	14	—	1	—	—	27	10	1	3	3	6	3	—	72
12	—	—	—	—	—	12	5	—	—	—	—	—	—	73
5	3	—	—	—	—	8	1	—	—	2	2	—	—	74
279	393	2	3	1	58	736	76	21	83	171	254	45	22	75
7	3	—	—	—	—	10	2	—	1	1	2	—	—	76
5	1	—	—	—	—	6	1	—	—	—	—	—	—	77
8	1	—	—	—	—	9	3	1	1	1	2	—	—	78
15	5	—	—	—	—	20	5	1	3	3	6	2	—	79
3	1	—	—	—	—	4	1	—	—	—	—	—	—	80
3	1	—	—	—	2	6	1	—	—	1	1	—	—	81
3	4	—	—	—	—	7	2	—	—	2	2	—	—	82
6	1	—	—	—	—	7	2	—	—	1	1	—	—	83
5	2	—	—	—	1	8	1	1	—	2	2	—	—	84
4	—	—	—	—	—	4	1	—	—	—	—	—	—	85
6	6	—	—	—	4	16	3	1	4	4	8	2	—	86
2	1	—	—	—	—	3	2	—	—	—	—	—	—	87
5	1	—	—	—	1	7	2	—	2	1	3	1	—	88
7	3	1	—	—	—	11	2	1	1	4	4	1	—	89
7	7	—	—	—	1	15	4	1	4	5	9	3	—	90
2	1	—	—	—	—	3	1	—	—	—	—	—	—	91
3	—	—	—	—	—	3	1	—	—	—	—	—	—	92
1	3	—	—	—	—	6	1	—	1	1	2	—	—	93
64	5	1	—	—	6	76	18	3	12	20	32	2	3	94
4	4	1	—	—	3	12	2	1	—	3	3	—	—	96
6	5	—	—	—	1	12	4	—	1	1	2	1	—	97
8	—	—	—	—	—	8	4	—	—	—	—	—	—	98
7	3	—	—	—	—	10	2	—	1	2	3	2	—	99
7	2	—	—	—	2	11	2	1	—	4	4	2	1	100

LOMBARDIA

Numero d'ordine	COMUNI	COMMERCIO FISSO							COMMERCIO AMBULANTE			ALBERGHI, PENNIONI E LOCANDE	
		All'ingrosso			Al minuto				Ali-mentari	Non ali-mentari	Totale		
		ali-mentari	non ali-mentari	Totale	ali-mentari	tessili, abbiglia-mento, arreda-mento	mec-canici e affini	pro-dotti e ar-ticoli vari					Totale
101	Figino Serenza	—	2	2	22	7	7	5	41	1	3	4	1
102	Fino Mornasco	4	2	6	50	21	14	20	105	10	3	13	4
103	Galbiate	10	—	10	44	23	10	22	99	18	6	24	3
104	Garbagnate Monastero	5	—	5	11	—	1	—	12	3	2	5	—
105	Garlate	2	3	5	17	3	1	1	22	5	6	11	3
106	Garzeno	1	—	1	29	3	1	4	37	—	—	—	4
107	Gera Lario	5	3	8	13	5	2	—	20	10	8	18	9
108	Germasino	—	—	—	2	—	1	—	3	—	—	—	1
109	Girònico	—	—	—	11	3	5	6	25	2	1	3	—
110	Grandate	4	1	5	15	6	3	7	31	—	—	—	—
111	Gràndola ed Uniti	—	—	—	22	1	—	3	26	4	—	4	4
112	Gravedona	5	1	6	27	23	14	20	84	1	5	6	9
113	Griante	—	—	—	13	8	4	5	30	—	1	1	11
114	Guanzate	8	4	12	15	9	6	11	41	7	17	24	2
115	Imbersago	—	—	—	10	4	3	1	18	—	2	2	—
116	Intròbio	—	1	1	13	12	5	8	38	2	3	5	7
117	Introzio	—	—	—	5	—	—	—	5	—	—	—	1
118	Inverigo	5	1	6	33	35	18	25	111	9	15	24	6
119	Làglio	—	—	—	11	2	1	5	19	—	—	—	6
120	Laino	—	—	—	7	—	—	—	7	1	—	1	2
121	Lambrugo	1	—	1	15	12	7	1	35	9	2	11	3
122	Lanzo d'Intelvi	3	7	10	14	3	3	4	24	—	—	—	15
123	Lasnigo	—	1	1	7	—	—	—	7	—	—	—	3
124	Lecco	58	187	245	469	278	135	154	1.036	60	80	140	31
125	Lenno	4	1	5	22	7	3	14	48	6	6	12	7
126	Lèzzeno	—	—	—	22	6	5	4	37	11	1	12	7
127	Lierna	3	1	4	21	10	1	8	40	2	1	3	7
128	Limido Comasco	—	2	2	10	3	2	4	19	4	1	5	—
129	Lipomo	4	2	6	13	9	3	12	37	2	3	5	1
130	Livo	—	—	—	3	—	—	—	3	—	—	—	1
131	Locate Varesino	4	—	4	15	12	3	5	35	3	11	14	1
132	Lomagna	—	—	—	24	10	5	4	43	6	6	12	—
133	Lomazzo	6	5	11	65	27	10	16	118	21	18	39	1
134	Longone al Segrino	—	—	—	11	4	—	5	20	2	1	3	2
135	Luisago	1	—	1	10	4	3	2	19	1	4	5	1
136	Lurrigo d'Erba	3	—	3	24	8	5	3	40	1	3	4	4
137	Lurag Marinone	1	1	2	9	5	2	4	20	7	1	8	—
138	Lurate Caccivio	7	9	16	35	34	19	18	106	10	13	23	1
139	Magrèglio	—	—	—	9	1	2	5	17	1	1	2	4
140	Malgrate	2	7	9	25	9	10	14	58	3	2	5	5
141	Mandello del Lario	10	12	22	87	40	23	35	185	7	18	25	11
142	Margno	—	—	—	9	9	3	5	28	—	—	—	7
143	Mariano Comense	10	35	45	120	62	39	40	261	14	41	55	4
144	Masliànico	—	—	—	17	9	6	3	35	5	9	14	1
145	Menàggio	5	1	6	42	28	11	18	99	2	5	7	20
146	Merate	5	4	9	65	47	31	35	178	13	19	32	2
147	Merone	2	4	6	26	7	2	7	42	2	1	3	4
148	Mezzegra	1	1	2	12	2	5	2	21	1	4	5	5
149	Missàglio	1	4	5	48	28	5	4	85	21	14	35	2
150	Moggia	—	—	—	13	6	2	1	22	—	—	—	3
151	Molteno	4	1	5	15	9	7	5	36	5	7	12	2
152	Moltràsio	1	—	1	22	2	2	2	28	—	2	2	7
153	Monguzzo	—	2	2	9	1	3	2	15	4	—	4	1
154	Montano Lucino	2	1	3	16	5	5	7	33	6	5	11	2
155	Montemezzo	—	—	—	4	—	—	1	5	—	—	—	1
156	Montevecchia	—	—	—	7	1	1	4	13	7	1	8	2
157	Monticello	1	1	2	28	9	4	8	49	7	5	12	4
158	Montòrfano	—	—	—	6	—	3	4	13	—	1	1	—
159	Morterone	—	—	—	—	—	—	—	—	—	—	—	—
160	Mozzate	8	1	9	33	16	7	9	65	7	6	13	2
161	Musso	—	1	1	9	2	2	1	14	—	—	—	1
162	Nesso	1	—	1	17	2	3	2	24	—	2	2	5
163	Nibionno	—	—	—	18	12	2	2	34	5	6	11	—
164	Novedrate	—	—	—	7	5	2	6	20	1	3	4	1
165	Oggiono	8	7	15	46	34	16	18	113	8	13	21	9

Segue Provincia c

ESERCIZI PUBBLICI							RIVEN- DITE DI TABAC- CHI	CONCES- SIONI DI FAR- MACIE — APERTE	SERVIZI					Numero d'ordine
Risto- ranti, trattorie, osterie, tavole calde	Bar, caffè, gelate- rie, birrerie	Sale da gioco, ballo, bigliardo	Stabi- limenti balneari fissi e piscine	Alber- ghi diurni e bagni pubblici	Rimesse e noleggi stallaggi	Totale			Saloni da parrucchiere e barbiere			Lavan- derie, stirerie e tintorie	Agenzie di me- diatione, richiesta di certifi- cati co- pisterie e simili	
									per uomo	per signora e misti	Totale			

COMO

6	5	—	—	—	1	12	2	1	2	4	1	—	101
12	12	—	—	—	3	28	6	1	3	6	4	—	102
18	8	1	—	—	5	31	6	1	3	4	7	1	103
3	3	—	—	—	—	6	3	—	2	1	3	—	104
3	3	—	—	—	—	6	1	—	1	2	3	—	105
4	6	—	—	—	—	10	3	—	1	1	2	1	106
2	10	—	—	—	—	10	3	—	—	—	—	—	107
6	1	—	—	—	—	3	1	—	—	—	—	—	108
6	1	—	—	—	—	7	2	—	1	2	3	—	109
—	8	—	—	—	—	8	1	1	2	1	3	1	110
3	6	—	—	—	3	12	5	1	—	—	—	—	111
8	6	—	—	—	2	16	6	1	2	7	9	3	112
3	4	2	2	—	2	13	3	—	2	2	2	—	113
6	7	—	—	—	2	15	2	1	3	3	6	2	114
10	2	1	—	—	—	13	2	1	—	1	1	1	115
10	5	—	—	—	—	15	1	1	2	2	4	1	116
1	—	—	—	—	—	1	2	—	—	—	—	—	117
19	5	—	—	—	6	30	9	2	6	6	12	2	118
2	1	—	—	—	—	3	2	—	1	2	3	—	119
1	1	—	—	—	—	2	1	—	—	1	1	—	120
6	—	—	—	—	1	7	3	—	2	1	3	1	121
4	5	—	—	—	—	9	4	1	2	3	5	—	122
—	2	—	—	—	—	2	1	—	—	—	—	—	123
129	130	4	—	1	25	289	51	10	42	74	116	21	124
4	4	1	1	—	—	10	3	1	2	2	4	1	125
10	5	—	—	—	1	16	3	1	1	3	4	1	126
4	3	—	—	—	2	9	2	1	1	3	4	—	127
3	5	—	—	—	—	8	2	—	—	2	2	1	128
7	1	—	—	—	—	8	2	—	1	2	3	—	129
2	—	—	—	—	—	2	1	—	—	—	—	—	130
8	2	—	—	—	3	13	2	1	3	—	3	1	131
7	3	—	—	—	—	10	3	1	3	2	5	—	132
19	4	1	—	—	2	26	3	1	5	8	13	4	133
5	1	—	—	—	1	7	1	1	1	1	1	—	134
4	2	—	—	—	—	6	2	—	2	2	4	1	135
13	11	—	—	—	—	24	4	1	2	4	6	2	136
3	3	—	—	—	—	6	1	—	1	1	2	—	137
18	2	3	—	—	2	25	6	1	6	7	13	4	138
1	1	—	—	—	1	3	1	1	—	1	1	—	139
2	3	—	—	—	—	5	2	1	4	4	8	3	140
11	24	—	—	—	—	35	10	2	6	13	19	7	141
2	5	—	—	—	2	9	1	1	—	1	1	—	142
27	12	—	—	—	5	44	11	3	10	15	25	7	143
11	3	—	—	—	—	14	2	1	3	3	6	—	144
10	10	—	1	—	9	30	7	1	4	6	10	3	145
38	10	—	—	—	8	56	13	2	7	12	19	4	146
8	4	—	—	—	2	14	5	1	3	2	5	1	147
—	3	—	—	—	1	4	2	—	2	1	3	—	148
14	7	—	—	—	4	25	9	1	4	1	5	—	149
3	4	—	—	—	—	7	1	—	1	1	2	1	150
7	4	—	—	—	—	11	2	1	2	1	3	1	151
8	6	—	1	—	2	17	4	1	2	2	4	1	152
6	2	2	—	—	—	10	2	—	2	1	2	—	153
8	—	—	—	—	—	8	2	—	—	2	5	1	154
4	—	—	—	—	—	4	1	—	—	—	—	—	155
9	—	—	—	—	2	11	3	—	1	—	1	—	156
8	4	—	—	—	—	12	5	1	3	3	6	—	157
3	5	—	—	—	—	8	2	—	1	1	2	—	158
2	—	—	—	—	—	2	1	—	—	—	—	—	159
10	10	—	—	—	7	27	3	1	4	6	10	3	160
—	1	—	—	—	—	1	2	—	1	1	2	—	161
8	4	—	—	—	2	14	5	1	2	1	3	—	162
6	2	—	—	—	2	12	3	1	2	3	5	—	163
—	—	—	—	—	—	6	1	—	1	3	3	1	164
21	6	—	—	—	2	29	6	2	1	10	11	4	165

LOMBARDIA

Numero d'ordine	COMUNI	COMMERCIO FISSO							COMMERCIO AMBULANTE			ALBERGHI, PEN- SIONI E LOCANDE	
		All'ingrosso			Al minuto				Ali- mentari	Non ali- mentari	Totale		
		ali- mentari	non ali- mentari	Totale	ali- mentari	tessili, abbi- glia- mento, arreda- mento	meccanici e affini	pro- dotti e ar- ticolari vari					Totale
166	Olgiate Comasco	—	2	2	67	41	27	35	170	18	31	49	4
167	Olgiate Mòlgora	2	—	2	31	15	11	19	76	6	15	21	1
168	Olginate	3	2	5	29	28	10	16	83	7	6	13	3
169	Oliveto Lario	1	—	1	11	2	5	2	20	—	3	3	12
170	Otrona di San Mamette	—	1	1	8	3	4	1	16	—	—	—	1
171	Orsenigo	1	—	1	8	—	2	—	10	1	—	1	2
172	Osnago	1	2	3	23	22	4	16	65	5	4	9	2
173	Ossuccio	—	—	—	10	5	—	3	18	19	1	20	4
174	Paderno d'Adda	—	—	—	14	8	3	9	34	2	5	7	1
175	Pagnona	—	—	—	6	5	1	—	12	—	—	—	1
176	Parè	1	1	2	7	6	5	6	24	—	—	—	—
177	Parlasco	—	—	—	2	—	—	—	2	—	—	—	—
178	Pasturo	—	—	—	18	7	5	3	33	3	—	3	8
179	Pèglio	—	—	—	3	—	—	—	3	—	—	—	2
180	Pèllio Intelvi	2	3	5	10	3	—	6	19	—	1	1	6
181	Pèrego	2	—	2	12	2	1	2	17	15	1	16	—
182	Perledo	—	—	—	11	1	1	—	13	—	—	—	7
183	Pescate	3	4	7	10	6	1	8	25	2	2	4	1
184	Pianello del Lario	1	—	1	11	6	2	1	20	1	—	1	1
185	Pigra	—	—	—	5	2	—	—	7	1	—	1	3
186	Plè시오	1	—	1	11	1	—	2	14	—	—	—	2
187	Pognana Lario	—	—	—	20	3	1	3	27	—	1	1	1
188	Ponna	—	—	—	5	—	—	—	5	—	1	1	2
189	Ponte Lambro	3	—	3	33	17	5	5	60	6	4	10	3
190	Porlezza	1	4	5	52	15	15	16	98	4	3	7	8
191	Premana	2	—	2	12	9	2	6	29	—	4	4	2
192	Primaluna	1	—	1	24	10	4	7	45	2	1	3	3
193	Proserpio	—	—	—	11	—	1	—	12	—	—	—	—
194	Pusiano	1	—	1	8	4	1	3	16	—	4	4	1
195	Ramponio Verna	—	—	—	6	—	—	—	6	—	—	—	2
196	Rezzago	—	—	—	11	—	—	—	11	—	—	—	4
197	Robbiate	3	1	4	15	9	3	13	40	5	16	21	—
198	Ròdero	—	—	—	5	2	1	3	11	—	—	—	1
199	Rògeno	1	—	1	20	4	4	8	36	5	7	12	2
200	Ronago	—	—	—	8	2	2	—	12	2	—	2	—
201	Rovagnate	3	1	4	13	11	4	2	30	14	4	18	1
202	Rovellasca	5	5	10	26	15	8	14	63	3	46	49	4
203	Rovello Porro	3	8	11	22	14	6	5	47	179	8	187	3
204	Sala Comacina	—	—	—	8	2	1	4	15	4	1	5	3
205	San Bartolomeo Val Cav.	2	—	2	16	2	5	3	26	—	—	—	4
206	San Fedele Intelvi	4	2	6	33	12	6	15	66	2	2	4	8
207	San Fermo della Battaglia	1	2	3	14	6	3	7	30	3	3	6	1
208	San Nazzaro Val Cavargna	—	—	—	10	—	—	1	11	—	1	1	2
209	Sant'Abbòndio	—	—	—	9	3	3	2	17	2	1	3	3
210	Santa Maria Hoè	1	1	2	9	4	1	4	18	3	—	3	1
211	Santa Maria Rezzònico	2	3	5	26	4	1	1	32	4	4	8	5
212	Schignano	2	—	2	19	5	4	6	34	—	—	—	4
213	Senna Comasco	—	—	—	7	1	1	2	11	—	2	2	—
214	Sirone	2	1	3	14	4	3	3	24	3	3	6	1
215	Sirtori	1	—	1	11	4	2	1	18	7	3	10	2
216	Solbiate	1	—	1	11	1	3	3	18	—	3	3	—
217	Sòrico	—	—	—	11	2	—	1	14	1	3	4	5
218	Sormano	—	—	—	21	3	3	6	33	2	—	2	9
219	Stazzona	—	—	—	9	—	—	—	9	1	—	1	—
220	Suèglio	—	—	—	8	—	—	—	8	—	—	—	2
221	Suello	2	—	2	11	6	2	2	21	—	5	5	—
222	Taceno	2	2	4	6	3	—	1	10	—	1	1	8
223	Tavernèrio	3	3	6	21	9	3	8	41	16	7	23	5
224	Torno	1	1	2	12	2	—	7	21	—	1	1	5
225	Tremènico	—	—	—	6	2	—	—	8	—	—	—	2
226	Tremezzo	1	—	1	17	7	2	7	33	2	9	11	15
227	Trezzone	—	—	—	3	—	—	—	3	—	—	—	—
228	Turate	8	6	14	44	26	12	11	93	22	5	27	2
229	Uggiate-Trévano	2	—	2	22	13	10	6	51	7	3	10	4
230	Valbrona	1	1	2	33	9	5	5	52	—	1	1	8

Segue Provincia c

ESERCIZI PUBBLICI							RIVEN- DITE DI TABAC- CHI	CONCES- SIONI DI FAR- MACIE — APERTE	SERVIZI			Lavan- derie, stirerie e tintorie	Agenzie di me- diazione, richiesta di certifi- cati co- pisterie e simili	Numero d'ordine
Risto- ranti, trattorie, osterie, tavole calde	Bar, caffè, gelate- rie, birrerie	Sale da gioco, ballo, bigliardo	Stabi- limenti balneari fissi e piscine	Alber- ghi diurni e bagni pubblici	Rimesse e noleggi stallaggi	Totale			Saloni da parrucchiere e barbieri					
									per uomo	per signora e misti	Totale			

COMO

22	5	—	—	—	3	30	5	1	7	8	15	5	—	166
17	3	—	—	—	2	22	7	1	2	2	4	2	—	167
20	6	—	—	—	2	28	4	1	4	4	8	2	—	168
5	—	—	—	—	1	6	4	—	—	1	1	—	—	169
4	1	—	—	—	—	5	1	1	2	2	4	—	—	170
7	—	—	—	—	—	7	2	—	1	2	3	—	—	171
4	11	—	—	—	3	18	4	1	3	5	8	1	—	172
8	2	—	—	—	—	10	3	—	1	—	1	—	—	173
8	3	—	—	—	1	12	3	1	2	3	5	2	—	174
2	—	—	—	—	—	2	1	—	—	—	—	—	—	175
3	2	—	—	—	—	5	1	1	—	1	1	1	—	176
2	—	—	—	—	—	2	1	—	—	—	—	—	—	177
7	6	—	—	—	1	14	3	—	1	2	3	—	—	178
3	—	—	—	—	—	3	1	—	—	—	—	—	—	179
6	1	—	—	—	—	7	2	1	1	2	3	—	—	180
6	1	—	—	—	2	9	3	—	—	1	1	—	—	181
4	5	—	—	—	—	9	4	—	—	1	1	1	—	182
3	4	—	—	—	—	7	2	—	1	2	3	—	—	183
4	2	—	—	—	2	8	2	—	—	1	1	—	—	184
1	2	—	—	—	—	3	1	—	—	—	—	—	—	185
3	3	—	—	—	—	6	3	—	—	—	—	—	—	186
8	5	—	—	—	1	14	3	—	—	1	1	—	—	187
2	3	—	—	—	—	5	2	—	—	—	—	—	—	188
10	5	—	—	—	1	16	3	1	2	4	6	1	—	189
14	9	1	—	1	2	27	4	1	3	4	7	2	1	190
3	5	2	—	—	—	10	1	1	—	3	3	1	—	191
8	10	—	—	—	1	19	4	—	1	2	3	—	—	192
3	—	—	—	—	1	4	1	—	—	1	1	—	—	193
4	3	—	—	—	1	8	1	1	1	—	1	1	—	194
4	—	—	—	—	—	4	2	—	—	1	1	—	—	195
1	—	—	—	—	—	1	1	—	—	1	1	—	—	196
8	3	—	—	—	—	11	2	—	2	2	4	—	—	197
4	1	—	—	—	—	5	1	—	1	1	2	—	—	198
8	7	—	—	—	—	15	4	1	2	2	4	—	—	199
5	3	—	—	—	—	8	1	—	1	2	3	1	—	200
7	1	—	—	—	2	10	4	1	4	1	5	—	—	201
14	5	5	—	—	4	28	3	1	4	5	9	3	1	202
12	2	—	—	—	—	14	3	1	4	5	9	4	—	203
6	—	—	—	—	2	10	1	—	—	1	1	—	—	204
7	—	—	—	—	—	7	2	—	—	—	—	—	—	205
5	2	—	—	—	3	10	3	1	3	2	5	2	1	206
8	—	—	—	—	—	8	1	—	1	3	4	1	—	207
3	—	—	—	—	—	3	1	—	—	—	—	—	—	208
3	2	—	—	—	—	5	3	—	1	1	2	—	—	209
7	4	—	—	—	—	11	2	—	—	1	1	—	—	210
10	—	—	—	—	—	10	6	1	1	2	3	—	—	211
5	3	3	—	—	—	11	2	—	1	2	3	—	—	212
5	—	—	—	—	—	5	3	—	—	—	—	—	—	213
7	2	—	—	—	—	9	1	1	1	1	2	1	—	214
6	1	—	—	—	2	9	2	1	1	—	1	—	—	215
6	—	—	—	—	—	6	2	—	2	1	3	—	—	216
9	—	—	—	—	—	9	4	—	—	—	—	—	—	217
2	2	2	—	—	1	7	2	—	1	2	3	—	—	218
4	1	—	—	—	—	5	1	—	—	—	—	—	—	219
1	—	—	—	—	—	1	1	—	—	—	—	—	—	220
4	2	—	—	—	—	6	1	—	—	1	1	1	—	221
2	2	—	1	—	1	6	1	—	2	1	3	—	—	222
14	4	—	—	—	—	18	6	1	1	3	4	2	—	223
3	3	—	—	—	2	8	2	1	1	2	3	—	—	224
3	1	—	—	—	—	4	1	—	—	—	—	—	—	225
10	8	1	1	—	—	20	3	1	2	2	4	—	—	226
1	—	—	—	—	—	1	—	—	—	—	—	—	—	227
17	9	—	—	—	7	33	5	1	5	6	11	3	—	228
10	—	—	—	1	2	13	4	1	1	4	5	2	—	229
7	7	—	—	—	—	14	4	1	2	1	3	1	—	230

LOMBARDIA

Numero d'ordine	COMUNI	COMMERCIO FISSO							COMMERCIO AMBULANTE			ALBERGHI, PENSIONI E LOCANDE	
		All'ingrosso			Al minuto				Ali-mentari	Non ali-mentari	Totale		
		ali-mentari	non ali-mentari	Totale	ali-mentari	tessili, abbigliamento, arredamento	mec- canici e affini	pro- dotti e ar- ticolari vari					Totale
<i>Segue Provincia di</i>													
231	Valgreghentino	1	—	1	19	7	2	3	31	1	3	4	1
232	Valmadra	17	6	23	50	29	8	25	112	16	15	31	3
233	Valmorea	—	—	—	15	4	3	10	32	—	—	—	—
234	Val Rezzo	—	—	—	5	—	—	1	6	—	—	—	1
235	Valsolda	1	—	1	18	3	1	9	31	—	3	3	7
236	Varenna	1	—	1	12	7	3	6	28	—	3	3	9
237	Vèleso	—	—	—	5	—	—	—	5	—	2	2	5
238	Vendrogo	—	—	—	7	—	—	1	8	—	—	—	3
239	Veniano	2	1	3	7	5	3	4	19	1	1	2	—
240	Vercana	—	—	—	3	—	—	—	3	—	—	—	1
241	Verdèrio Inferiore	—	1	1	8	2	2	1	13	3	3	6	—
242	Verdèrio Superiore	1	1	2	8	1	4	2	15	4	—	4	—
243	Vertemate con Minòprio	—	1	1	17	6	4	9	36	2	2	4	1
244	Vestreno	—	—	—	2	—	—	3	5	—	—	—	2
245	Viganò	1	1	2	6	2	2	3	13	—	1	1	1
246	Villa Guardia	8	6	14	36	20	11	21	88	6	10	16	1
247	Zèlbio	1	—	1	8	1	—	—	9	—	1	1	4
	TOTALE DELLA PROVINCIA	552	805	1.357	5.971	3.055	1.495	2.198	12.719	1.293	1.198	2.491	925
<i>Provincia di</i>													
1	Albaredo per San Marco	—	—	—	3	—	—	—	3	—	—	—	1
2	Albosàggia	3	1	4	22	1	4	6	33	1	—	1	2
3	Andalo Valtellino	—	—	—	5	—	1	—	6	1	—	1	—
4	Aprica	3	—	3	25	24	12	14	78	—	1	1	38
5	Ardenno	1	—	1	28	11	6	13	55	1	2	3	4
6	Bema	—	—	—	3	1	—	—	4	—	—	—	—
7	Berbenno di Valtellina	2	1	3	39	12	5	8	64	2	5	7	3
8	Bianzone	—	—	—	20	6	2	7	35	3	—	3	4
9	Bòrmio	10	13	23	37	54	19	27	137	—	17	17	50
10	Bùglio in Monte	—	—	—	16	5	—	2	23	—	2	2	3
11	Caiolo	—	—	—	9	—	—	—	9	1	—	1	1
12	Campodolcino	—	1	1	28	14	5	15	62	—	1	1	13
13	Caspoggio	—	—	—	12	4	3	6	25	—	1	1	10
14	Castello dell'Acqua	—	—	—	4	—	—	3	7	—	1	1	2
15	Castione Andevenno	3	2	5	11	2	—	3	16	3	—	3	1
16	Cedrasco	—	—	—	5	—	1	—	6	—	1	1	—
17	Cercino	—	—	—	5	2	1	—	8	1	1	2	1
18	Chiavenna	10	3	13	48	47	25	32	152	4	12	16	10
19	Chiesa in Valmalenco	4	—	4	47	24	6	12	89	—	2	2	35
20	Chiuro	7	2	9	16	9	5	7	37	4	10	14	4
21	Cino	—	—	—	3	1	—	—	4	2	—	2	2
22	Civo	—	—	—	15	2	—	—	17	2	—	2	5
23	Colorina	—	—	—	15	2	—	1	18	2	—	2	—
24	Còsio Valtellino	8	3	11	37	13	12	4	66	19	4	23	5
25	Dàzio	—	—	—	5	1	—	1	7	—	—	—	3
26	Delèbio	3	2	5	20	10	2	9	41	1	3	4	5
27	Dubino	—	4	4	13	7	5	6	31	1	—	1	8
28	Faedo Valtellino	—	—	—	4	1	1	1	7	1	—	1	—
29	Fòrcola	—	—	—	8	3	—	1	12	1	—	1	2
30	Fusine	1	—	1	6	3	3	—	12	1	1	2	—
31	Gerola Alta	—	—	—	4	1	—	1	6	—	—	—	6
32	Gordona	—	—	—	13	—	1	—	14	—	—	—	2
33	Gròsio	5	—	5	20	20	10	9	59	4	11	15	8
34	Grosotto	1	—	1	18	15	6	15	54	—	1	1	2
35	Isolato	—	—	—	21	20	7	7	55	—	—	—	21
36	Lanzada	4	3	7	28	8	2	3	41	—	3	3	10
37	Livigno	1	—	1	65	35	16	34	150	—	1	1	35
38	Lòvero	—	—	—	7	2	1	8	18	7	1	8	1
39	Mantello	2	—	2	6	3	1	2	12	1	1	2	2
40	Mazzo di Valtellina	2	2	4	10	8	1	3	22	—	—	—	3

Como-Sondrio

ESERCIZI PUBBLICI							RIVEN- DITE DI TABAC- CHI	CONCES- SIONI DI FAR- MACIE — APERTE	SERVIZI				Numero d'ordine	
Risto- ranti, trattorie, osterie, tavole calde	Bar, caffè, gelate- rie, birrerie	Sale da gioco, ballo, bigliardo	Stabi- limenti balneari fissi e piscine	Alber- ghi diurni e bagni pubblici	Rimesse e noleggi stallaggi	Totale			Saloni da parrucchiere e barbieri			Lavan- derie, stirerie e tintorie		Agenzie di me- diazione, richiesta di certi- ficati co- pisterie e simili
									per uomo	per signora e misti	Totale			

COMO

8	3	—	—	—	1	12	2	1	1	2	3	—	—	231
19	13	—	—	—	3	35	8	2	8	4	12	4	—	232
3	2	—	—	—	—	5	2	1	1	3	4	1	—	233
3	—	—	—	—	—	3	1	—	—	—	—	—	—	234
3	10	—	—	—	3	16	4	1	1	1	2	—	—	235
1	2	—	1	—	1	5	3	1	1	2	3	1	—	236
5	1	—	—	—	—	6	2	—	—	—	—	—	—	237
1	2	—	—	—	—	3	1	—	—	—	—	—	—	238
3	1	—	—	—	—	4	2	—	2	1	3	1	—	239
—	—	—	—	—	—	—	1	—	—	—	—	—	—	240
4	1	—	—	—	—	5	1	—	1	1	2	—	—	241
2	4	—	—	—	—	6	1	1	1	—	1	—	—	242
7	4	—	—	—	—	11	3	—	4	3	7	—	—	243
1	—	—	—	—	1	2	1	—	—	1	1	—	—	244
5	1	—	—	—	—	6	1	—	1	—	1	—	—	245
10	5	—	—	—	2	17	4	1	7	5	12	4	—	246
6	—	—	—	—	—	6	1	—	—	—	—	—	—	247
2.172	1.488	36	14	6	325	4.041	837	171	531	803	1.334	291	77	

SONDRIO

1	—	—	—	—	—	1	1	—	—	—	—	—	—	1
9	6	7	—	—	—	22	7	—	1	3	4	—	—	2
1	—	—	—	—	—	2	1	—	—	—	—	—	—	3
7	21	—	—	—	—	28	4	1	2	6	8	—	—	4
10	7	—	—	—	—	17	5	1	1	3	4	2	—	5
2	1	—	—	—	—	3	1	—	—	—	—	—	—	6
12	7	—	—	—	1	20	9	1	3	5	8	1	—	7
7	—	—	—	—	—	7	2	—	2	—	2	—	—	8
15	29	7	1	—	12	64	8	2	7	9	16	4	1	9
4	6	—	—	—	—	10	3	—	—	1	1	—	—	10
2	2	—	—	—	2	6	2	—	—	1	1	—	—	11
9	5	—	—	—	—	14	5	1	—	1	1	—	—	12
4	6	—	—	—	—	10	2	—	1	1	2	—	—	13
6	1	—	—	—	—	7	2	—	—	—	—	—	—	14
8	4	—	—	—	—	12	4	—	—	—	—	—	—	15
2	1	—	—	—	—	3	1	—	—	1	1	—	—	16
2	2	—	—	—	—	4	2	—	—	—	—	—	—	17
13	19	—	—	—	2	34	6	2	8	11	19	3	1	18
13	15	1	—	—	—	29	8	1	1	3	4	2	—	19
4	4	—	—	—	—	8	3	1	2	1	3	—	—	20
—	—	—	—	—	—	—	—	—	—	—	—	—	—	21
14	4	—	—	—	—	18	6	—	—	—	—	—	—	22
4	—	—	—	—	—	4	3	—	—	—	—	—	—	23
8	5	—	—	—	—	13	7	—	2	3	5	2	—	24
—	2	—	—	—	—	2	1	—	—	—	—	—	—	25
3	2	—	—	—	—	5	2	1	2	3	5	1	—	26
1	1	—	—	—	—	2	2	1	2	4	6	1	—	27
2	—	—	—	—	—	2	2	—	—	—	—	—	—	28
2	2	—	—	—	—	4	1	—	—	—	—	—	—	29
5	—	—	—	—	1	6	1	—	—	—	—	—	—	30
2	1	—	—	—	—	3	1	—	—	—	—	—	—	31
4	1	—	—	—	—	5	2	—	—	1	1	—	—	32
16	8	4	—	—	—	28	4	1	2	4	6	2	—	33
2	3	2	—	—	—	7	2	1	1	2	3	1	—	34
10	5	—	—	—	3	18	4	1	—	3	3	1	—	35
8	3	—	—	—	2	13	3	1	—	—	—	—	—	36
8	26	1	—	—	6	41	1	1	2	6	8	2	—	37
1	1	—	—	—	—	2	1	—	1	—	1	—	—	38
1	2	—	—	—	—	3	1	—	—	—	—	—	—	39
—	1	—	—	—	2	3	2	—	1	2	3	—	—	40

LOMBARDIA

Numero d'ordine	COMUNI	COMMERCIO FISSO							COMMERCIO AMBULANTE			ALBERGHI, PENSIONI E LOCANDE	
		All'ingrosso			Al minuto				Alimentari	Non alimentari	Totale		
		alimenti	non alimentari	Totale	alimenti	tessili, abbigliamento, arredamento	meccanici e affini	prodotti e articoli vari					Totale
41	Mello	—	—	—	11	2	—	—	13	1	—	1	2
42	Menarola	—	—	—	—	—	—	—	—	—	—	—	—
43	Mese	1	—	1	4	1	—	—	5	—	1	1	—
44	Montagna in Valtellina	8	3	11	13	4	—	—	27	—	2	2	2
45	Morbegno	15	8	23	124	83	37	55	299	1	45	46	9
46	Novate Mezzola	—	—	—	9	7	4	9	29	2	—	2	3
47	Pedesina	—	—	—	3	—	—	—	3	—	—	—	3
48	Piantedo	—	—	—	5	1	1	2	9	—	1	1	1
49	Piateda	1	—	1	20	4	4	5	33	3	4	7	1
50	Piuro	—	—	—	9	—	—	—	9	—	—	—	1
51	Poggiridenti	6	—	6	10	—	3	3	16	2	7	9	4
52	Ponte in Valtellina	1	2	3	30	7	4	7	48	3	1	4	5
53	Postalàsio	—	—	—	6	—	—	—	6	—	—	—	—
54	Prata Camporaccio	4	3	7	14	6	4	7	31	—	4	4	4
55	Rasura	—	—	—	4	—	—	1	5	—	—	—	2
56	Rògolo	1	—	1	3	1	—	—	4	1	—	1	1
57	Samòlaco	1	—	1	10	—	2	4	16	—	4	4	2
58	San Giacomo Filippo	—	—	—	9	—	—	1	10	—	1	1	—
59	Sèrnio	—	—	—	4	—	—	1	5	—	—	—	1
60	Sòndalo	9	—	9	56	42	12	25	135	—	2	2	19
61	SONDRIO	42	40	82	215	159	80	56	510	26	35	61	15
62	Spria	—	—	—	4	—	—	—	4	—	—	—	—
63	Talamona	3	—	3	25	17	6	12	60	4	6	10	5
64	Tàrtano	1	—	1	12	5	2	1	20	—	1	1	4
65	Tèglio	11	3	14	54	23	16	22	117	5	2	7	24
66	Tirano	18	16	34	99	52	27	41	219	23	12	35	17
67	Torre di Santa Maria	—	—	—	13	4	2	2	21	—	—	—	4
68	Tovo di Sant'Agata	—	—	—	5	2	2	2	11	1	1	2	—
69	Traona	2	—	2	14	1	—	7	22	4	2	6	1
70	Tresivio	2	—	2	17	3	4	10	34	15	—	15	4
71	Valdidentro	1	10	11	22	10	7	7	46	—	—	—	13
72	Valdisotto	3	—	3	27	4	1	5	37	2	1	3	14
73	Valfurva	—	—	—	23	9	2	9	43	2	5	7	23
74	Val Màsino	—	—	—	17	5	—	2	24	—	1	1	13
75	Vercèia	—	—	—	11	6	1	—	18	1	2	3	1
76	Vèrvio	2	—	2	4	—	—	1	5	1	4	5	—
77	Villa di Chiavenna	2	—	2	14	2	2	1	19	—	1	1	3
78	Villa di Tirano	20	1	21	26	14	5	4	49	15	7	22	2
	TOTALE DELLA PROVINCIA	224	123	347	1.647	845	398	569	3.459	175	235	410	505

Segue Provincia d

Provincia di													
1	Abbadia Cerreto	—	—	—	2	—	—	—	2	—	—	—	—
2	Abbiategrosso	53	38	91	239	105	54	54	452	38	56	94	6
3	Agrate Brianza	5	2	7	77	43	20	25	165	12	13	25	1
4	Aicùrzo	1	—	1	12	5	3	1	21	3	1	4	—
5	Albairate	3	—	3	25	7	5	4	41	8	2	10	—
6	Albiate	1	5	6	35	14	9	7	65	6	16	22	1
7	Arconate	2	3	5	20	17	8	14	59	4	7	11	2
8	Arcore	3	2	5	83	56	26	37	202	12	23	35	1
9	Arese	1	1	2	38	17	8	6	69	1	7	8	—
10	Arluno	12	10	22	62	40	22	28	152	4	15	19	2
11	Assago	—	—	—	9	3	1	2	15	2	1	3	—
12	Barèggio	2	—	2	79	45	13	18	155	11	8	19	3
13	Barlassina	7	—	7	21	17	5	9	52	6	6	12	1
14	Basiglio	—	—	—	9	2	1	3	15	4	—	4	—
15	Basiglio	—	—	—	4	1	1	2	8	2	—	2	—
16	Bellinzago Lombardo	—	—	—	25	10	3	8	46	2	2	4	1
17	Bellusco	4	1	5	32	13	7	15	67	—	14	14	1
18	Bernarèggio	3	1	4	47	24	10	12	93	13	8	21	—
19	Bernate Ticino	—	—	—	32	8	7	8	55	4	5	9	—
20	Bertònico	—	—	—	9	2	2	1	14	3	—	3	—

Sondrio-Milano

ESERCIZI PUBBLICI							RIVEN- DITE DI TABAC- CHI	CONCES- SIONI DI FAR- MACIE — APERTE	SERVIZI				Numero d'ordine	
Risto- ranti, trattorie, osterie, tavole calde	Bar, caffè, gelate- rie, birrerie	Sale da gioco, ballo, bigliardo	Stabi- limenti balneari fissi e piscine	Alber- ghi diurni e bagni pubblici	Rimesse e noleggi stallaggi	Totale			Saloni da parrucchiere e barbieri			Lavan- derie, stirerie e tintorie		Agenzie di me- diazione, richiesta di certi- ficati co- pisterie e simili
									per uomo	per signora e misti	Totale			

SONDRIO

2	1	—	—	—	—	3	3	—	—	—	—	—	—	41
1	1	—	—	—	—	2	1	—	—	1	1	—	—	42
5	5	—	—	—	—	10	6	—	—	2	2	—	—	43
12	30	—	1	—	3	46	15	2	8	7	15	3	1	44
1	8	—	—	—	1	10	3	1	1	3	4	1	—	46
1	1	—	—	—	—	1	1	—	—	—	—	—	—	47
3	3	—	—	—	—	6	1	—	—	—	—	—	—	48
7	6	—	—	—	—	13	6	—	1	1	2	—	—	49
3	6	—	—	—	—	9	4	—	1	1	2	—	—	50
3	—	—	—	—	—	3	3	—	—	2	2	—	—	51
6	3	2	—	—	4	15	5	1	1	3	4	—	—	52
3	1	—	—	—	—	4	2	—	—	—	—	—	—	53
1	2	—	—	—	—	3	2	—	2	—	2	—	—	54
1	—	—	—	—	—	1	1	—	—	—	—	—	—	55
2	—	—	—	—	—	2	1	—	—	—	—	—	—	56
8	2	—	—	—	—	10	4	—	—	—	—	—	—	57
5	—	—	—	—	—	5	4	—	—	—	—	—	—	58
8	13	—	—	—	2	23	6	2	6	6	12	2	1	59
39	84	2	—	1	8	134	31	5	29	57	86	12	5	61
3	—	—	—	—	—	3	1	—	—	—	—	—	—	62
6	6	—	—	—	—	12	5	1	2	5	7	3	—	63
2	2	—	—	—	—	4	2	—	—	—	—	—	—	64
27	9	—	—	—	—	36	12	2	4	3	7	—	—	65
16	22	—	—	—	5	43	11	2	13	11	24	4	1	66
6	2	—	—	—	—	8	3	—	1	1	2	—	—	67
1	1	—	—	—	—	2	1	—	—	—	—	—	—	68
5	2	—	—	—	—	7	2	1	1	1	2	—	—	69
3	3	—	—	—	—	6	3	1	1	1	2	—	—	70
5	7	—	—	1	1	14	6	1	1	3	4	1	—	71
9	8	—	—	—	3	20	7	—	—	—	—	—	—	72
10	6	—	—	—	—	16	5	—	1	1	2	—	—	73
3	1	—	—	—	—	4	3	—	1	2	3	—	—	74
1	2	—	—	—	—	3	1	—	—	—	—	—	—	75
1	1	—	—	—	—	2	1	—	—	—	—	—	—	76
5	8	—	—	—	—	13	3	—	1	1	2	—	—	77
9	3	—	—	—	3	15	6	1	3	—	3	1	—	78
445	452	26	2	2	61	988	294	37	119	186	305	51	10	

MILANO

3	—	—	—	—	—	3	1	—	—	—	—	—	—	1
52	45	—	—	—	12	109	17	5	22	38	60	—	—	2
20	9	—	—	—	—	29	5	2	6	9	15	4	—	3
4	1	1	—	—	—	6	2	—	1	2	3	—	—	4
14	2	—	—	—	—	16	4	1	2	3	5	—	—	5
6	8	—	—	—	2	16	5	1	2	5	7	3	—	6
5	6	—	—	—	1	12	3	1	5	5	10	3	—	7
28	9	2	—	1	4	44	10	2	12	16	28	7	1	8
4	8	—	—	—	2	14	3	1	2	4	6	3	—	9
12	15	1	—	—	4	32	5	2	7	10	17	3	—	10
3	5	—	—	—	1	9	4	1	1	2	3	1	—	11
19	9	1	—	—	—	29	6	2	6	10	16	5	1	12
10	7	—	—	—	1	18	4	1	4	4	8	3	—	13
5	—	—	—	—	1	6	2	—	1	2	3	—	—	14
2	1	—	—	—	—	3	1	—	—	—	—	—	—	15
3	6	—	—	—	—	9	2	—	2	2	4	1	—	16
12	7	—	—	—	2	21	4	1	4	4	8	3	—	17
11	7	—	—	—	1	19	4	1	5	3	8	2	—	18
11	—	—	—	—	—	11	2	—	1	—	1	—	—	19
4	3	—	—	—	—	7	2	—	2	2	4	—	—	20

LOMBARDIA

Numero d'ordine	COMUNI	COMMERCIO FISSO							COMMERCIO AMBULANTE			ALBERGHI, PEN-SIONI E LOCANDE	
		All'ingrosso			Al minuto				Alimen-tari	Non ali-mentari	Totale		
		ali-mentari	non ali-mentari	Totale	ali-mentari	tessili, abbiglia-mento, arreda-mento	meccanici e affini	pro-dotti e ar-ticoli vari					Totale
21	Besana in Brianza	18	4	22	82	33	28	21	164	20	17	37	2
22	Besate	—	—	—	13	9	2	5	29	1	2	3	2
23	Biassono	2	2	4	45	24	16	15	100	12	16	28	—
24	Binasco	13	—	13	46	33	17	31	127	17	6	23	5
25	Boffalora d'Adda	—	—	—	10	3	2	2	17	2	—	2	—
26	Boffalora sopra Ticino	11	2	13	44	17	7	7	75	2	8	10	2
27	Bollate	12	14	26	216	146	68	101	531	49	52	101	5
28	Borghetto Lodigiano	5	—	5	33	11	4	13	61	11	5	16	1
29	Borgo San Giovanni	—	—	—	11	1	1	2	15	4	2	6	—
30	Bovisio-Masciago	8	15	23	76	56	22	20	174	13	24	37	4
31	Brèmbio	4	—	4	23	11	4	13	51	2	14	17	1
32	Bresso	6	9	15	151	79	30	65	325	34	46	80	1
33	Briosco	2	—	2	33	22	8	18	61	12	11	23	—
34	Brughèrio	9	18	27	175	69	41	50	335	23	31	54	3
35	Bubbiano	1	—	1	7	2	—	2	11	—	1	1	—
36	Buccinasco	2	2	4	52	17	8	17	94	10	8	18	—
37	Burago di Molgora	1	—	1	14	8	4	9	35	1	4	5	—
38	Buscate	2	—	2	23	14	7	10	54	3	17	20	2
39	Busnago	—	1	1	16	7	4	8	35	3	5	8	—
40	Bùssero	—	—	—	30	19	4	6	59	—	2	2	1
41	Busto Garolfo	8	4	12	71	55	20	27	173	7	25	32	2
42	Calvignasco	—	—	—	4	—	—	1	5	2	—	2	—
43	Camairago	1	—	1	7	1	—	—	8	—	—	—	—
44	Cambiago	—	—	—	34	26	9	17	86	8	4	12	—
45	Camparada	—	—	—	13	6	—	1	20	1	3	4	—
46	Canegrate	10	2	12	49	42	20	18	129	14	20	34	1
47	Caponago	—	—	—	17	8	7	4	36	1	5	6	—
48	Carate Brianza	4	5	9	113	58	25	51	247	25	48	73	8
49	Carnate	4	2	6	47	32	10	27	116	5	13	18	2
50	Carpiano	2	4	6	10	2	1	3	16	3	2	5	2
51	Carugate	2	1	3	54	35	14	18	121	11	15	26	2
52	Casaleto Lodigiano	—	—	—	23	5	—	7	35	4	3	7	—
53	Casalmaiozzo	—	1	1	7	1	—	3	11	2	1	3	—
54	Casalpusterlengo	12	12	24	119	57	30	38	244	20	26	46	10
55	Casarile	1	—	1	14	6	3	11	34	4	1	5	3
56	Caselle Landi	3	1	4	13	4	5	4	26	4	1	5	1
57	Caselle Lurani	1	—	—	8	—	—	—	8	3	1	4	—
58	Casorezzo	1	1	2	30	15	8	10	63	5	8	13	—
59	Cassano d'Adda	8	7	15	121	49	29	43	242	19	35	54	7
60	Cassina de' Pecchi	3	—	3	41	12	7	9	69	5	7	12	2
61	Cassinetta di Luganano	5	—	5	11	1	1	3	16	1	1	2	—
62	Castano Primo	13	5	18	71	33	18	22	144	7	18	25	6
63	Castelnovo Bocca d'Adda	1	—	1	18	7	5	5	35	3	2	5	5
64	Castiglione d'Adda	4	2	6	33	17	12	16	78	10	5	15	2
65	Castiraga Vidardo	3	—	3	3	1	—	—	4	3	3	6	1
66	Cavacurta	—	—	—	9	—	—	1	10	1	—	1	—
67	Cavenago d'Adda	1	1	2	22	7	4	2	35	6	1	7	2
68	Cavenago di Brianza	—	—	—	16	12	4	10	42	6	5	11	1
69	Ceriano Laghetto	4	1	5	24	14	6	15	59	8	5	13	—
70	Cernusco sul Naviglio	10	4	14	245	102	50	50	447	16	26	42	4
71	Cerro al Lambro	—	—	—	10	—	1	4	15	3	2	5	1
72	Cerro Maggiore	10	13	23	73	34	16	17	140	20	30	50	3
73	Cervignano d'Adda	—	—	—	5	2	1	1	9	1	—	1	—
74	Cesano Boscone	6	4	10	101	53	26	29	209	21	39	60	1
75	Cesano Maderno	22	8	30	193	139	37	61	430	41	70	111	8
76	Cesate	4	4	8	54	24	12	19	109	19	13	32	—
77	Cinisello Balsamo	38	64	102	428	187	104	161	860	97	106	203	9
78	Cisliano	—	—	—	15	5	4	3	27	6	1	7	1
79	Codogno	35	18	53	132	79	51	37	299	19	28	47	7
80	Cogliate	5	2	7	50	13	6	6	75	1	8	9	—
81	Cologno Monzese	12	20	32	268	115	68	78	529	81	106	187	5
82	Colturano	—	—	—	12	—	—	1	13	2	—	2	—
83	Comazzo	1	—	1	24	7	4	11	46	—	1	1	—
84	Concorezzo	7	2	9	73	50	21	29	173	11	17	28	2
85	Corbetta	4	6	10	102	51	26	36	215	11	18	29	4

Segue Provincia d

Milano

ESERCIZI PUBBLICI							RIVEN- DITE DI TABAC- CHI	CONCES- SIONI DI FAR- MACIE — APERTE	SERVIZI				Numero d'ordine	
Risto- ranti, trattorie, osterie, tavole calde	Bar, caffè, gelate- rie, birrerie	Sale da gioco, ballo, bigliardo	Stabi- limenti balneari fissi e piscine	Alber- ghi diurni e bagni pubblici	Rimesse e noleggi stallaggi	Totale			Saloni da parrucchiere e barbiere			Lavan- derie, stirerie e tintorie		Agenzie di me- diazio- ne, richiesta di certi- ficati co- pisterie e simili
									per uomo	per signora e misti	Totale			

MILANO														
23	27	—	—	—	2	52	14	2	7	10	17	4	—	21
9	2	—	—	—	1	12	2	1	1	1	2	—	2	22
18	6	—	—	—	1	25	5	1	5	5	10	5	—	23
15	12	—	—	—	3	30	4	1	5	6	11	5	—	24
4	2	—	—	—	—	6	1	—	1	2	3	—	—	25
12	4	—	—	—	1	17	3	1	4	4	8	2	—	26
35	48	—	—	—	16	99	20	8	28	50	78	26	—	27
16	7	—	—	—	3	26	7	1	3	3	6	3	—	28
3	6	—	—	—	—	9	2	—	1	1	2	1	—	29
21	21	1	—	—	3	46	6	2	10	14	24	9	—	30
6	4	—	—	—	—	10	4	1	4	2	6	1	—	31
18	38	1	—	—	5	62	7	6	20	35	55	23	1	32
25	5	—	—	—	—	30	4	1	3	4	7	2	—	33
29	44	13	1	—	6	93	12	4	21	28	49	12	2	34
3	—	—	—	—	—	3	1	—	2	1	3	—	—	35
8	11	—	—	—	3	22	6	1	3	2	5	3	—	36
1	4	—	—	—	2	7	1	1	2	1	3	—	—	37
10	2	—	—	—	—	12	2	1	2	4	6	2	—	38
8	1	—	—	—	1	10	2	1	2	2	4	1	—	39
5	4	—	—	—	2	11	2	1	2	3	5	1	—	40
12	11	—	—	—	—	23	4	2	8	9	17	3	—	41
5	—	—	—	—	—	5	2	—	1	—	1	1	—	42
8	2	—	—	—	—	7	2	—	—	—	—	—	—	43
8	2	1	—	—	3	14	2	1	2	2	4	2	—	44
6	—	—	—	—	1	7	3	—	—	—	—	—	—	45
12	16	—	—	—	2	30	5	2	5	8	13	5	—	46
3	4	—	—	—	1	8	2	1	2	3	5	—	—	47
34	15	2	—	—	8	59	10	2	13	16	29	7	3	48
8	6	—	—	—	—	14	5	1	3	4	7	2	1	49
6	4	—	—	1	1	12	2	1	1	1	2	—	—	50
12	9	—	—	—	4	25	4	1	8	6	14	4	—	51
8	2	—	—	—	1	11	4	—	—	—	—	—	—	52
4	2	—	—	—	—	6	2	—	—	1	1	—	—	53
40	24	—	—	2	12	78	12	3	11	16	27	12	4	54
4	3	—	—	—	—	7	1	1	1	2	3	2	—	55
10	2	—	—	—	—	12	4	1	2	2	4	—	—	56
6	—	—	—	—	—	6	2	—	1	1	1	—	—	57
4	10	—	—	—	1	15	2	1	3	4	7	1	—	58
37	35	1	—	—	1	74	9	2	14	20	34	8	2	59
14	4	—	—	—	3	21	4	1	6	5	11	3	—	60
—	7	—	—	—	—	7	1	—	1	2	3	—	—	61
11	9	—	—	—	3	23	5	2	7	12	19	4	—	62
8	3	—	—	—	—	11	3	1	2	3	5	1	—	63
8	11	—	—	—	5	24	3	1	5	4	9	3	—	64
3	2	—	—	—	—	5	1	—	—	—	—	—	—	65
5	1	—	—	—	—	6	2	—	1	1	2	—	—	66
14	1	—	—	—	2	17	5	1	1	2	3	1	—	67
7	2	1	—	—	2	12	2	1	2	4	6	2	—	68
10	6	—	—	—	—	16	4	1	2	3	5	2	—	69
44	19	1	1	—	3	68	11	4	15	22	37	15	2	70
5	3	—	—	—	1	9	2	—	—	—	—	—	—	71
13	13	—	—	—	—	26	6	3	4	14	18	7	—	72
5	2	—	—	—	—	7	1	—	2	1	3	—	—	73
12	34	—	—	—	2	48	6	4	11	31	42	16	—	74
49	29	—	—	—	5	83	19	8	35	32	67	31	1	75
12	10	—	—	—	5	27	5	1	4	10	14	3	—	76
74	95	4	—	1	17	191	26	14	52	88	140	60	15	77
10	—	—	—	—	1	11	4	1	1	—	1	—	—	78
45	38	4	1	4	29	121	13	3	20	22	42	13	1	79
9	4	1	—	—	2	16	3	1	5	4	9	2	—	80
41	65	3	—	—	7	116	16	8	32	49	81	5	6	81
6	1	—	—	—	1	8	2	—	—	—	—	—	—	82
9	—	—	—	—	1	10	2	—	3	3	6	—	—	83
22	28	—	—	—	4	54	6	2	7	7	14	5	1	84
33	24	—	—	1	3	61	10	2	13	16	29	6	—	85

LOMBARDIA

Numero d'ordine	COMUNI	COMMERCIO FISSO						COMMERCIO AMBULANTE			ALBER- GHI, PEN- SIONI E LOCANDE		
		All'ingrosso			Al minuto			Alimen- tari	Non alimen- tari	Totale			
		ali- mentari	non ali- mentari	Totale	ali- mentari	tessili, abbi- glia- mento, arreda- mento	mec- canici e affini					pro- dotti e ar- ticolli vari	Totale
86	Cormano	10	18	28	111	61	24	39	235	20	20	40	3
87	Cornaredo	8	3	11	106	58	26	20	210	14	13	27	—
88	Cornate d'Adda	2	—	2	59	32	15	24	130	17	7	24	2
89	Cornegliano Laudense	—	2	2	—	3	3	4	17	3	3	6	—
90	Corno Giòvine	1	—	1	7	3	3	1	20	4	5	9	1
91	Cornovèchio	—	—	—	5	—	—	—	5	—	—	—	—
92	Correzzana	—	—	—	4	1	1	1	7	3	1	4	—
93	Còrsico	13	26	39	217	97	35	67	416	30	56	86	3
94	Corte Palàsio	—	1	1	12	1	3	—	16	4	2	6	—
95	Crespiatica	1	—	1	16	4	4	5	29	5	5	10	1
96	Cuggiono	2	6	8	63	31	16	15	125	7	21	28	2
97	Cusago	1	—	1	8	2	4	1	15	—	—	—	—
98	Cusano Milanino	6	7	13	161	76	36	62	335	27	22	49	3
99	Dairago	—	—	—	18	12	8	8	46	3	2	5	—
100	Dè시오	21	39	60	243	133	52	65	493	51	69	120	8
101	Dresano	—	1	1	10	3	—	5	18	10	4	14	2
102	Fòmbio	3	1	4	15	7	3	4	29	4	1	5	2
103	Gaggiano	7	8	15	52	24	7	17	100	11	5	16	3
104	Galgagnano	—	—	—	5	—	—	—	6	2	—	2	—
105	Garbagnate Milanese	3	4	7	117	53	35	41	246	32	50	82	6
106	Gessate	—	2	2	21	9	4	7	41	7	7	14	2
107	Giussano	10	11	21	136	86	30	43	295	45	86	131	2
108	Gorgonzola	18	4	22	111	43	28	25	207	12	20	32	3
109	Graffignana	3	1	4	25	9	4	13	51	5	3	8	4
110	Grezzago	2	—	2	6	1	1	—	8	1	—	1	1
111	Guardamiglio	5	1	6	42	10	4	14	70	4	5	9	2
112	Gudo Visconti	—	—	—	7	1	1	—	9	—	1	1	1
113	Inveruno	4	4	8	58	40	16	16	130	5	16	21	3
114	Inzago	4	1	5	50	28	14	20	112	3	4	7	—
115	Lacchiarella	5	—	5	67	31	10	21	129	7	6	13	4
116	Lainate	4	1	5	104	48	21	37	210	24	22	46	5
117	Lazzone	4	1	5	50	27	16	19	112	7	30	37	1
118	Legnano	30	37	67	308	204	74	152	738	8	77	85	12
119	Lentate sul Sèveso	12	—	12	83	57	19	32	191	16	18	34	5
120	Lesmo	—	2	2	25	16	9	14	64	6	15	21	1
121	Limbiate	15	8	23	186	91	36	66	379	51	52	103	7
122	Liscate	1	3	4	10	4	2	6	22	1	—	1	1
123	Lissone	18	66	84	199	286	51	71	607	26	60	86	8
124	Livraga	—	—	—	22	12	8	11	53	7	6	13	2
125	Locate di Triulzi	3	—	3	72	27	12	16	127	5	15	20	2
126	Lodi	22	26	48	384	238	104	144	870	38	76	114	13
127	Lodi Vecchio	10	2	12	37	25	6	8	76	15	8	23	2
128	Maccastorna	—	—	—	2	—	—	—	2	—	—	—	—
129	Machèrio	—	—	—	41	20	6	8	75	9	9	18	—
130	Magenta	21	19	40	231	114	50	59	454	33	71	104	10
131	Magnago	9	1	10	39	23	14	11	87	14	13	27	—
132	Mairago	3	—	3	12	2	2	2	18	2	1	3	—
133	Maleo	1	2	3	36	13	6	2	57	11	4	15	1
134	Marcallo con Casone	3	5	8	36	19	9	16	80	8	5	13	—
135	Marudo	—	—	—	4	1	2	2	9	—	3	3	—
136	Masate	1	—	1	17	8	5	7	37	—	6	6	1
137	Massalengo	1	—	1	13	10	6	6	35	5	4	9	—
138	Meda	4	2	6	105	103	31	45	284	16	11	27	4
139	Mediglia	3	—	3	37	10	4	15	66	13	10	23	—
140	Melegnano	12	4	16	182	96	31	44	353	20	42	62	7
141	Meleti	—	—	—	8	1	—	—	9	3	2	5	—
142	Melzo	13	10	23	121	66	36	40	263	16	12	28	6
143	Merlino	—	—	—	7	—	—	2	9	1	1	2	—
144	Mesero	3	—	3	17	7	4	2	30	3	4	7	—
145	Mezzago	—	—	—	16	8	2	4	30	2	10	12	—
146	MILANO	877	5.385	6.262	12.208	11.728	4.536	5.493	33.965	1.817	2.826	4.643	463
147	Misinto	1	—	1	13	7	4	7	31	5	5	10	—
148	Montanaso Lombardo	2	—	2	5	—	2	—	7	5	—	5	1
149	Monza	58	99	157	748	485	216	363	1.812	88	209	297	20
150	Morimondo	1	—	1	8	—	—	—	8	1	1	2	—

Segue Provincia di

Milano

ESERCIZI PUBBLICI							RIVEN- DITE DI TABAC- CHI	CONCES- SIONI DI FAR- MACIE — APERTE	SERVIZI			Lavan- derie, stirerie e tintorie	Agenzie di me- diazione, richiesta di certifi- cati cop- isterie e simili	Numero d'ordine
Risto- ranti, trattorie, osterie, tavole calde	Bar, caffè, gelate- rie, birrerie	Sale da gioco, ballo, bigliardo	Stabi- limenti balneari fissi e piscine	Alber- ghi diurni e bagni pubblici	Rimesse e noleggi stallaggi	Totale			Saloni da parrucchiere e barbiere					
									per uomo	per signora e misti	Totale			

MILANO

19	30	—	—	—	2	51	7	3	14	26	40	11	—	86
22	18	3	—	—	1	44	8	2	7	18	25	5	1	87
26	—	—	—	—	5	31	5	1	3	6	9	3	—	88
5	2	—	—	—	1	8	2	—	2	1	3	—	—	89
8	1	—	—	—	1	10	2	1	1	2	3	—	—	90
3	—	—	—	—	—	3	1	—	—	—	—	—	—	91
3	—	—	—	—	—	3	2	—	—	—	—	—	—	92
22	78	—	—	1	16	117	10	6	—	—	—	—	—	93
8	1	—	—	—	1	10	3	—	27	48	75	28	9	94
6	7	—	—	—	—	13	2	—	1	2	3	—	—	95
18	10	—	1	—	1	30	2	2	4	8	12	1	—	96
2	5	—	—	—	1	8	2	1	1	1	2	—	—	97
27	42	3	—	—	8	80	8	3	16	29	45	18	—	98
4	4	—	—	—	—	8	2	1	3	2	5	—	—	99
45	70	1	—	—	1	117	19	4	31	34	65	9	—	100
4	2	—	—	—	—	6	2	—	2	—	2	—	—	101
7	5	—	—	—	2	14	2	—	2	1	3	1	—	102
8	18	—	—	—	3	29	9	1	6	4	10	3	—	103
1	2	—	—	—	—	3	1	—	—	—	—	—	—	104
23	18	—	—	—	7	48	7	2	—	—	—	—	—	105
12	4	—	—	—	1	17	3	1	1	1	2	1	—	106
36	25	—	—	—	2	63	13	4	15	22	37	6	2	107
25	22	—	—	—	3	50	6	2	12	18	30	6	—	108
11	2	—	—	—	2	15	2	1	5	1	6	2	—	109
—	3	—	—	—	—	3	1	—	—	—	—	—	—	110
8	5	—	—	—	1	14	3	1	5	2	7	3	—	111
3	—	—	—	—	—	3	1	—	—	—	—	—	—	112
11	8	—	—	—	1	20	3	1	7	8	15	3	—	113
19	14	—	—	—	2	35	6	1	6	9	15	3	—	114
25	7	—	—	—	3	35	5	1	7	10	17	4	—	115
26	21	1	—	—	—	48	8	3	10	19	29	7	—	116
4	6	—	—	—	1	11	3	1	4	3	7	2	—	117
60	60	2	1	1	4	128	30	10	38	58	96	15	2	118
31	9	—	—	—	—	40	8	3	11	11	22	6	—	119
13	6	—	—	—	3	22	5	1	5	5	10	3	1	120
33	37	—	2	—	2	74	16	5	19	37	56	14	3	121
8	1	—	—	—	—	9	1	1	2	—	2	—	—	122
41	52	1	—	1	2	97	20	7	27	39	66	12	1	123
9	3	—	—	—	3	15	5	1	3	3	6	1	—	124
9	8	2	—	1	3	23	5	1	6	7	13	4	2	125
87	121	—	2	2	31	243	43	11	43	69	112	38	4	126
16	4	—	—	—	5	25	5	1	5	6	11	5	1	127
2	—	—	—	—	—	2	1	—	—	—	—	—	—	128
16	7	—	—	—	1	24	5	1	3	3	6	2	—	129
48	48	2	—	—	—	98	15	4	22	36	58	16	3	130
4	4	—	—	—	2	10	3	1	7	6	13	4	—	131
4	3	—	—	—	—	7	2	—	1	1	2	—	—	132
16	10	—	—	—	2	28	4	1	4	4	8	2	—	133
9	6	—	—	—	—	15	3	1	4	4	8	1	—	134
3	—	—	—	—	2	5	1	—	1	—	1	—	—	135
2	3	—	—	—	—	5	1	1	1	1	2	—	—	136
6	3	—	—	—	2	11	2	1	3	4	7	1	—	137
13	37	—	—	—	9	59	11	3	9	18	27	4	3	138
19	7	—	—	—	3	29	9	1	4	3	7	—	—	139
39	42	1	—	—	17	99	9	3	24	27	51	18	—	140
1	2	—	—	—	—	3	1	—	—	1	1	—	—	141
31	37	—	—	1	7	76	9	3	14	25	39	15	—	142
5	1	—	—	—	—	6	3	—	—	—	—	—	—	143
8	3	—	—	—	—	11	2	1	2	4	6	1	—	144
4	6	—	—	—	—	10	2	1	1	3	4	2	—	145
2.298	6.236	41	12	20	1.627	10.234	912	376	1.470	2.516	3.986	1.728	647	146
3	6	1	—	—	—	10	2	1	3	2	5	2	—	147
4	—	—	—	—	—	4	2	2	—	—	—	—	—	148
170	226	2	1	1	39	439	70	22	89	151	240	96	2	149
7	1	—	—	—	—	8	3	—	—	—	—	—	—	150

LOMBARDIA

Numero d'ordine	COMUNI	COMMERCIO FISSO							COMMERCIO AMBULANTE			ALBERGHI, PENSIONI E LOCANDE	
		All'ingrosso			Al minuto				Ali-mentari	Non ali-mentari	Totale		
		ali-mentari	non ali-mentari	Totale	ali-mentari	tessili, abbiglia-mento, arreda-mento	mec-canici e affini	pro-dotti e ar-ticoli vari					Totale
151	Motta Visconti	2	—	2	47	23	9	14	93	2	7	9	4
152	Muggiò	20	9	29	102	59	22	26	209	36	120	156	1
153	Mulazzano	2	—	2	30	6	4	3	43	7	2	9	—
154	Nerviano	13	9	22	160	58	10	43	271	21	25	46	3
155	Nosate	—	—	—	6	—	—	—	6	1	1	2	—
156	Nova Milanese	12	4	16	133	58	31	52	274	93	75	168	1
157	Novate Milanese	4	11	15	123	45	26	41	235	24	68	92	1
158	Noviglio	—	—	—	4	—	—	—	4	1	2	3	—
159	Opera	1	8	9	31	16	11	23	81	11	4	15	2
160	Orio Litta	1	—	1	13	4	5	6	28	5	1	6	—
161	Ornago	1	—	1	17	9	4	6	36	10	7	17	—
162	Ospedaletto Lodigiano	—	1	1	9	5	—	4	18	3	4	7	—
163	Ossago Lodigiano	1	1	2	12	5	2	—	19	4	2	6	—
164	Ossona	3	1	4	24	11	4	10	49	5	8	13	—
165	Ozzero	1	1	2	10	4	—	2	16	3	1	4	1
166	Paderno Dugnano	11	10	21	265	134	65	81	545	41	61	102	4
167	Pantigliate	—	—	—	33	8	9	7	57	4	6	10	—
168	Parabiago	1	4	5	154	78	19	46	297	18	38	56	5
169	Paullo	5	2	7	62	23	15	17	117	10	17	27	4
170	Pero	3	10	13	70	36	18	25	149	14	24	38	3
171	Peschiera Borromeo	1	3	4	49	15	7	20	91	1	6	7	3
172	Pessano con Bornago	1	—	1	27	12	5	10	54	5	5	10	—
173	Pieve Emanuele	1	3	4	14	3	1	3	21	3	—	3	1
174	Pieve Fissiraga	—	1	1	4	—	1	2	7	2	1	3	—
175	Pioltello	18	9	27	234	108	61	67	470	36	48	84	6
176	Pogliano Milanese	3	6	9	45	20	9	13	87	15	10	25	1
177	Pozzo d'Adda	2	—	2	12	2	—	6	20	—	3	3	—
178	Pozzuolo Martesana	1	—	1	40	25	13	20	98	32	12	44	—
179	Pregnana Milanese	—	—	—	24	16	7	9	56	3	4	7	1
180	Renate	2	—	2	22	14	5	9	50	7	6	13	1
181	Rescaldina	4	1	5	63	43	17	19	142	11	22	33	2
182	Rho	31	15	46	336	182	74	117	709	94	170	264	6
183	Robecchetto con Induno	1	—	1	30	17	4	10	61	—	3	3	—
184	Robecco sul Naviglio	6	—	6	37	22	8	14	81	6	10	16	—
185	Ròdano	—	—	—	13	2	2	3	20	3	—	3	1
186	Roncello	1	—	1	7	4	3	2	16	16	1	17	—
187	Ronco Briantino	—	—	—	18	6	2	10	36	4	4	8	—
188	Rosate	—	—	—	35	12	9	5	61	5	12	17	3
189	Rozzano	7	7	14	131	57	28	48	264	36	55	91	1
190	Salerano sul Lambro	2	—	2	17	8	5	4	34	2	—	2	1
191	San Colombano al Lambro	6	3	9	48	16	6	19	89	26	13	39	6
192	San Donato Milanese	8	8	16	118	53	24	62	257	19	13	32	4
193	San Fiorano	1	2	3	21	3	2	3	29	2	—	2	—
194	San Giorgio su Legnano	12	—	12	33	27	7	13	80	11	7	18	—
195	San Giuliano Milanese	11	10	21	202	67	35	56	360	32	29	61	2
196	San Martino in Strada	3	1	4	23	9	4	5	41	4	4	8	2
197	San Rocco al Porto	3	4	7	36	8	5	4	53	13	3	16	1
198	Sant'Angelo Lodigiano	17	5	22	111	58	18	28	215	176	202	378	5
199	Santo Stefano Lodigiano	1	—	1	23	6	3	9	41	7	8	15	—
200	Santo Stefano Ticino	2	—	2	16	6	4	3	29	1	2	3	—
201	San Vittore Olona	2	3	5	47	27	15	12	101	11	20	31	1
202	San Zenone al Lambro	—	—	—	14	4	—	4	22	1	3	4	1
203	Secugnago	2	—	2	17	4	4	4	29	2	3	5	2
204	Sedriano	6	—	6	54	27	12	18	111	9	12	21	3
205	Segrate	10	6	16	119	65	23	45	252	21	46	67	5
206	Senago	8	2	10	137	56	25	38	256	76	58	134	—
207	Senna Lodigiana	1	1	2	24	7	3	5	39	6	9	15	—
208	Seregno	24	130	154	253	161	83	96	593	32	100	132	7
209	Sesto San Giovanni	24	50	74	589	277	139	257	1.262	111	113	224	22
210	Settala	2	3	5	23	10	5	10	48	6	3	9	2
211	Settimo Milanese	12	20	32	66	21	18	25	130	18	9	27	1
212	Sèveso	11	9	20	111	59	36	40	246	6	34	40	2
213	Solaro	5	4	9	72	34	20	28	154	31	11	42	—
214	Somaglia	2	1	3	36	10	7	14	67	8	1	9	5
215	Sordio	—	—	—	7	1	2	1	11	—	1	1	1

Segue Provincia

Milano

ESERCIZI PUBBLICI							RIVEN- DITE DI TABAC- CHI	CONCES- SIONI DI FAR- MACIE — APERTE	SERVIZI					Numero d'ordine
Ristoranti, trattorie, osterie, tavole calde	Bar, caffè, gelate- rie, birrerie	Sale da gioco, ballo, bigliardo	Stabi- limenti balneari fissi e piscine	Alber- ghi diurni e bagni pubblici	Rimesse e noleggi stallaggi	Totale			Saloni da parrucchiere e barbieri			Lavan- derie, stirerie e tintorie	Agenzie di me- diazione, richiesta di certi- ficati co- pisterie e simili	
									per uomo	per signora e misti	Totale			

MILANO

13	5	1	—	—	3	22	3	1	5	2	7	3	—	151
27	36	—	—	—	—	63	7	3	11	13	24	9	3	152
11	6	—	—	—	3	20	5	1	4	4	8	2	—	153
5	40	—	—	—	2	47	7	2	14	12	26	5	—	154
2	1	—	—	—	—	3	1	—	—	—	—	—	—	155
26	33	1	—	—	7	67	6	3	8	13	21	5	—	156
18	27	—	—	1	17	63	7	3	10	26	36	8	3	157
5	—	—	—	—	—	5	3	—	—	1	—	—	—	158
11	8	—	—	—	2	21	5	1	3	6	9	—	—	159
10	2	2	—	—	—	14	2	—	2	4	6	1	—	160
7	5	—	—	—	—	12	2	1	2	4	6	2	—	161
4	4	—	—	—	—	8	2	1	—	—	—	—	—	162
4	3	—	—	—	—	7	2	—	2	2	4	—	—	163
7	6	—	—	—	—	13	3	1	2	2	4	1	—	164
3	2	—	—	—	—	5	2	—	1	1	2	—	—	165
53	65	—	—	2	12	132	15	7	29	41	70	34	2	166
4	7	—	—	—	1	12	2	1	3	3	6	1	—	167
24	40	—	—	—	2	66	14	4	18	29	47	10	3	168
12	14	—	—	—	4	30	4	2	6	9	15	6	—	169
3	28	—	—	—	6	37	5	3	6	13	19	4	1	170
31	9	—	—	—	1	41	7	1	6	3	9	4	—	171
6	11	—	—	—	2	19	2	1	6	3	9	2	—	172
3	3	—	—	—	—	6	2	1	1	1	2	—	—	173
40	45	—	1	1	9	96	14	4	20	36	56	10	—	174
6	8	—	—	—	—	14	3	1	5	6	11	3	—	176
3	6	—	—	—	—	9	2	—	2	3	5	1	—	177
18	15	—	—	—	2	35	5	1	7	8	15	4	—	178
5	5	—	—	—	—	10	3	1	3	5	8	3	—	179
8	5	—	—	—	1	14	2	1	2	4	6	2	—	180
16	6	—	—	—	—	22	5	2	7	9	16	4	1	181
93	41	1	—	1	11	147	26	7	44	46	90	16	4	182
7	9	—	—	—	3	19	2	1	3	6	9	3	—	183
17	7	—	—	—	1	25	7	1	4	5	9	1	—	184
8	2	—	—	—	—	10	3	—	1	—	1	—	—	185
3	2	—	—	—	—	5	1	—	1	2	3	1	—	186
10	3	—	—	—	1	4	1	1	2	3	5	—	—	187
26	6	—	—	—	2	18	2	1	2	4	6	2	—	188
5	26	—	—	—	—	54	10	4	13	29	42	14	—	189
5	3	—	—	—	2	10	1	1	2	2	4	—	—	190
13	16	—	—	—	6	35	7	2	7	7	14	5	—	191
22	33	—	2	—	9	66	16	4	14	24	38	18	2	192
5	2	—	—	—	1	8	2	—	1	1	2	—	—	193
7	8	—	—	—	1	16	3	1	7	5	12	3	—	194
31	76	—	—	—	12	119	16	5	19	35	54	9	2	195
10	—	—	—	—	2	12	3	1	2	3	5	2	—	196
8	—	—	—	—	—	8	3	1	2	3	5	2	—	197
33	14	—	—	1	10	58	10	3	18	18	36	10	—	198
11	4	—	—	—	1	16	4	—	2	3	5	—	—	199
8	3	—	—	—	1	12	1	1	2	4	6	1	—	200
10	9	—	—	—	2	21	3	1	3	8	11	4	—	201
9	2	—	—	—	—	11	5	—	1	—	1	—	—	202
9	3	—	—	—	1	13	4	1	3	2	5	1	—	203
10	13	—	—	—	3	26	5	1	5	11	16	5	1	204
15	39	2	2	—	9	67	15	3	10	17	27	12	—	205
29	21	—	—	—	4	54	9	2	15	16	31	10	—	206
14	1	—	—	—	3	18	4	—	4	2	6	1	—	207
55	59	—	—	—	7	121	24	7	27	47	74	26	10	208
88	170	1	1	1	43	304	40	20	63	128	191	86	19	209
11	9	2	—	—	4	26	3	1	3	2	5	3	—	210
17	21	—	—	—	—	38	5	2	8	12	20	31	—	211
37	22	—	1	—	9	69	8	3	11	26	37	9	—	212
18	18	—	—	1	—	37	5	1	6	13	19	5	—	213
8	6	—	—	—	3	17	5	1	3	2	5	2	—	214
4	2	—	—	—	—	6	2	—	—	1	1	—	—	215

LOMBARDIA

Numero d'ordine	COMUNI	COMMERCIO FISSO								COMMERCIO AMBULANTE			ALBERGHI, PENSIONI E LOCANDI
		All'ingrosso			Al minuto					Ali-mentari	Non ali-mentari	Totale	
		ali-mentari	non ali-mentari	Totale	ali-mentari	tessili, abbiglia-mento, arreda-mento	mec-canici e affini	pro-dotti e ar-ticoli vari	Totale				
<i>Segue Provincia</i>													
216	Sovico	6	5	11	30	24	9	13	76	9	9	18	—
217	Sulbiate	—	—	—	27	9	3	6	45	5	6	11	—
218	Tavazzano con Villavesco	2	—	2	20	11	3	6	40	5	—	5	3
219	Terranova dei Passerini	—	—	—	3	—	—	—	3	3	1	4	—
220	Trezzano Rosa	1	—	1	10	4	2	3	19	1	2	3	—
221	Trezzano sul Naviglio	14	22	36	77	45	43	41	206	9	19	28	3
222	Trezzo sull'Adda	7	3	10	62	41	20	34	157	9	15	24	7
223	Tribiano	—	—	—	6	1	1	—	8	2	—	2	—
224	Triuggio	1	1	2	41	14	8	15	78	9	3	12	1
225	Truccazzano	1	2	3	36	8	5	5	54	8	3	11	1
226	Turano Lodigiano	—	—	—	8	5	1	1	15	4	—	4	—
227	Turbigo	6	—	6	45	31	16	18	110	6	15	21	1
228	Usmate Velate	1	1	2	35	14	13	16	78	9	2	11	—
229	Valera Fratta	—	—	—	5	2	1	3	11	2	1	3	—
230	Vanzaghello	1	1	2	25	19	11	19	74	5	6	11	1
231	Vanzago	3	—	3	46	11	12	15	84	4	4	8	1
232	Vaprio d'Adda	7	3	10	32	20	11	16	79	7	8	15	3
233	Varedo	8	12	20	88	66	26	28	208	24	16	40	3
234	Vedano al Lambro	9	4	13	33	16	3	12	64	5	8	13	1
235	Veduggio con Colzano	4	3	7	28	23	11	16	78	12	21	33	4
236	Verano Brianza	2	1	3	29	23	11	8	71	14	7	21	1
237	Vermezzo	2	—	2	6	3	1	3	13	2	1	3	1
238	Vernate	1	—	1	22	4	1	2	29	10	4	14	1
239	Vignate	1	2	3	27	12	3	4	46	2	2	4	3
240	Villa Cortese	3	4	7	21	13	4	9	47	3	5	8	1
241	Villanova del Sillaro	1	—	1	9	2	2	4	17	4	1	5	—
242	Villasanta	4	7	11	52	42	24	36	154	6	16	22	1
243	Vimercate	7	9	16	108	65	37	48	258	25	43	68	8
244	Vimodrone	4	1	5	66	42	16	17	141	21	17	38	3
245	Vittuone	8	3	11	50	22	12	18	102	7	10	17	1
246	Vizzolo Predabissi	—	—	—	8	—	—	1	9	1	2	3	1
247	Zelo Buon Persico	1	2	3	28	12	5	9	54	9	4	13	1
248	Zelo Surrigone	—	—	—	3	—	—	1	4	2	—	2	—
249	Zibido San Giacomo	1	—	1	55	13	1	14	83	6	—	6	—
	TOTALE DELLA PROVINCIA	2.139	6.601	8.740	27.702	19.775	8.189	10.858	66.524	4.976	7.040	12.016	959
<i>Provincia</i>													
1	Adrara San Martino	—	—	—	13	9	2	5	29	6	4	10	1
2	Adrara San Rocco	—	—	—	6	2	—	—	8	2	—	2	1
3	Albano Sant'Alessandro	2	—	2	28	10	5	15	58	2	10	12	1
4	Albino	2	—	2	125	74	30	38	267	29	39	68	12
5	Algua di Costa Serina	—	3	3	14	—	—	—	14	—	1	1	—
6	Almè	6	1	7	30	18	7	22	77	14	12	26	—
7	Almenno San Bartolomeo	—	—	—	22	11	5	8	46	14	7	21	1
8	Almenno San Salvatore	—	1	1	24	18	7	8	57	11	6	17	1
9	Alzano Lombardo	8	5	13	108	52	17	21	198	5	14	19	4
10	Ambivere	1	—	1	11	4	2	2	19	3	2	5	—
11	Antegnate	1	—	1	14	8	4	10	36	14	8	22	2
12	Arcene	1	2	3	22	20	4	9	55	12	12	24	—
13	Ardèpio	1	—	1	24	12	2	7	45	1	2	3	7
14	Arzago d'Adda	2	1	3	14	3	3	3	23	2	2	4	—
15	Averara	—	—	—	3	2	—	—	5	—	1	1	1
16	Aviatico	1	—	1	7	3	1	—	11	—	—	—	6
17	Azzano San Paolo	7	8	15	26	14	8	10	58	8	21	29	—
18	Azzone	—	—	—	9	2	—	1	12	—	2	2	1
19	Bagnatica	—	—	—	20	8	6	1	35	2	3	5	—
20	Barbata	—	—	—	4	1	—	1	6	—	2	2	—
21	Bariano	1	—	1	25	8	1	6	40	1	1	2	1
22	Barzana	—	—	—	8	—	—	3	11	3	2	5	—
23	Bedulita	1	—	1	2	—	—	—	2	1	1	2	—
24	Berbenno	—	—	—	15	1	1	1	18	1	2	3	4
25	BÈRGAMO	40	175	215	893	584	339	527	2.343	77	247	324	37

Milano-Bergamo

ESERCIZI PUBBLICI							RIVEN- DITE DI TABAC- CHI	CONCES- SIONI DI FAR- MACIE — APERTE	SERVIZI					Numero d'ordine
Ristoran- ti, trattorie, osterie, tavole calde	Bar, caffè, gelaterie, birrerie	Sale da gioco, ballo, bigliardo	Stabi- limenti balneari fissi e piscine	Alber- ghi diurni e bagni pubblici	Rimesse e noleggi stallaggi	Totale			Saloni da parrucchiere e barbieri			Lavanderie, stirerie e tintorie	Agenzie di mediazione, richiesta di certi- ficati copisterie e simili	
									per uomo	per signora e misti	Totale			
13	7	—	—	—	2	22	3	1	4	4	8	1	1	216
9	1	—	—	—	3	13	3	1	2	1	3	1	—	217
3	6	—	—	—	1	10	6	—	4	4	8	2	—	218
5	—	—	—	—	—	5	2	1	1	—	1	—	—	219
4	2	—	—	—	—	6	1	1	1	1	2	—	—	220
10	21	—	—	—	3	34	4	2	9	13	22	11	1	221
23	10	1	—	—	6	40	7	2	7	8	15	6	8	222
5	—	—	—	—	—	5	3	—	—	—	—	—	—	223
21	4	—	—	—	—	25	8	1	4	3	7	—	—	224
16	4	—	—	—	—	20	4	1	2	5	7	—	—	225
4	2	—	—	—	2	8	2	—	2	—	2	—	—	226
11	7	1	—	—	1	20	4	1	6	13	19	5	—	227
17	4	—	—	—	—	21	7	1	5	6	11	1	1	228
3	—	—	—	—	—	3	1	—	—	—	—	—	—	229
5	4	—	—	—	—	9	2	1	4	5	9	2	—	230
7	9	—	—	—	5	21	5	1	4	7	11	2	—	231
18	5	—	—	—	5	28	4	1	4	7	11	3	—	232
17	18	1	—	—	—	36	6	2	11	13	24	6	1	233
6	6	—	—	—	—	12	3	1	3	6	9	4	—	234
9	2	1	—	—	2	14	3	1	4	6	10	3	—	235
15	4	—	—	—	1	20	3	1	5	6	11	3	—	236
1	1	1	—	—	—	3	1	—	1	1	2	1	—	237
13	1	—	—	—	—	14	4	—	3	2	5	—	—	238
10	7	—	—	—	—	17	3	1	3	4	7	3	—	239
4	5	—	—	—	—	9	2	1	3	3	6	3	—	240
6	—	—	—	—	—	6	2	—	1	2	3	—	—	241
33	5	—	—	—	3	41	8	2	6	12	18	—	—	242
24	25	—	—	1	8	58	12	3	11	13	24	10	3	243
15	20	1	—	—	—	36	4	2	11	13	24	11	—	244
9	8	1	—	—	4	22	3	1	5	4	9	2	1	245
3	4	—	—	—	—	7	1	—	1	—	1	—	—	246
15	3	—	—	—	3	21	5	1	4	3	7	2	—	247
3	1	—	—	—	—	4	1	—	—	—	—	—	—	248
13	3	—	—	—	—	16	5	1	1	1	2	—	—	249
6.056	9.669	115	29	47	2.315	18.231	2.323	795	3.167	4.980	8.147	2.967	794	

BERGAMO

4	—	—	—	—	—	4	5	1	1	1	2	—	—	1
2	—	—	—	—	—	1	2	—	1	1	2	—	—	2
8	6	1	—	—	2	17	2	1	3	1	4	2	—	3
31	29	—	—	1	5	66	16	3	10	18	28	7	1	4
8	—	—	—	—	—	8	4	—	—	—	—	—	—	5
7	7	—	—	—	—	14	3	1	3	3	6	4	—	6
14	3	—	—	—	3	20	8	1	1	1	1	2	—	7
9	6	—	—	—	—	15	3	1	4	5	9	3	—	8
15	28	—	—	—	2	45	11	2	10	20	30	8	—	9
4	2	—	—	—	—	6	1	1	1	2	3	2	—	10
7	5	—	—	—	1	13	2	1	—	3	3	—	—	11
7	5	—	—	—	—	12	2	1	2	2	4	1	—	12
12	9	—	—	—	3	24	3	1	2	3	5	1	—	13
5	2	—	—	—	—	7	1	1	1	2	3	1	—	14
—	1	—	—	—	1	2	1	—	—	—	—	—	—	15
4	3	—	—	—	—	7	3	—	—	—	—	—	—	16
9	6	—	—	—	—	15	3	1	3	4	7	2	—	17
4	5	—	—	—	2	11	2	—	—	—	—	—	—	18
4	1	—	—	—	—	5	2	1	2	4	6	1	—	19
2	—	—	—	—	—	2	1	—	2	—	2	—	1	20
5	5	—	—	—	1	11	2	1	3	5	8	—	—	21
1	2	—	—	—	—	3	1	—	—	—	—	—	—	22
2	—	—	—	—	—	2	2	—	—	—	—	—	—	23
5	4	—	—	—	2	11	6	1	—	3	3	1	—	24
133	437	48	1	2	63	684	98	31	115	201	316	96	29	25

LOMBARDIA

Numero d'ordine	COMUNI	COMMERCIO FISSO							COMMERCIO AMBULANTE			ALBERGHI, PENSIONI E LOCANDE	
		All'ingrosso			Al minuto				Alimentari	Non alimentari	Totale		
		alimenti	non alimentari	Totale	alimenti	tessili, abbigliamento, arredamento	meccanici e affini	prodotti e articoli vari					Totale
26	Berzo San Fermo	—	—	—	8	2	1	2	13	3	—	3	—
27	Bianzano	—	—	—	3	1	—	—	4	1	2	3	1
28	Biello	—	—	—	1	—	—	—	1	—	—	—	—
29	Bölgare	—	—	—	19	12	6	7	44	7	1	8	1
30	Boltiere	—	1	1	19	13	6	5	43	2	4	6	—
31	Bonate Sopra	1	—	1	24	8	6	9	47	5	2	7	3
32	Bonate Sotto	1	—	1	20	15	7	8	50	2	4	6	1
33	Borgo di Terzo	1	—	1	10	7	2	4	23	3	2	5	1
34	Bössico	1	3	4	10	6	—	1	17	1	1	2	4
35	Bottanuco	—	—	—	11	14	6	2	33	3	—	3	—
36	Bracca	—	2	2	7	1	1	2	11	2	1	3	3
37	Branzi	—	—	—	16	5	5	9	35	1	—	1	8
38	Brembate	—	—	—	16	14	4	5	39	26	—	26	1
39	Brembate di Sopra	—	—	—	21	10	8	8	47	6	10	16	—
40	Brembilla	1	—	1	28	18	5	10	61	4	6	10	3
41	Brignano Gera d'Adda	2	—	2	31	20	4	11	66	—	2	2	2
42	Brumano	—	—	—	1	—	—	—	1	—	—	—	1
43	Brusaporto	—	—	—	9	4	3	1	17	2	—	2	—
44	Calcinate	—	4	4	15	10	4	8	37	3	3	6	—
45	Cálcio	4	6	10	30	21	8	10	69	5	7	12	3
46	Calolziocorte	8	3	11	91	61	24	37	213	12	20	32	7
47	Calusco d'Adda	2	—	2	52	24	12	24	112	6	8	14	6
48	Calvenzano	2	—	2	28	9	3	4	44	17	6	23	—
49	Camerata Cornelio	—	2	2	6	1	—	—	7	—	—	—	4
50	Canónica d'Adda	2	2	4	19	14	7	7	47	1	10	11	2
51	Capizzone	—	—	—	7	4	1	3	15	1	2	3	—
52	Capriate San Gervasio	2	—	2	38	28	7	21	94	7	11	18	3
53	Caprino Bergamasco	—	—	—	19	14	4	9	46	3	1	4	3
54	Caravaggio	9	1	10	129	55	26	39	249	27	94	121	7
55	Carenno	—	—	—	16	6	2	3	27	1	4	5	5
56	Caróbbio degli Angeli	4	3	7	19	8	1	3	31	7	5	12	1
57	Carona	—	—	—	11	2	1	2	16	—	—	—	5
58	Cárvico	3	—	3	20	11	6	10	47	2	1	3	1
59	Casazza	14	—	14	23	18	6	7	54	18	6	24	3
60	Casirate d'Adda	2	1	3	21	7	2	5	35	—	—	—	—
61	Casnigo	1	—	1	21	19	6	16	62	1	9	10	—
62	Cassiglio	—	—	—	3	—	—	—	3	—	—	—	1
63	Castelli Calépio	6	3	9	46	31	11	18	106	13	22	35	4
64	Castel Rozzone	3	—	3	8	7	3	3	21	3	6	9	—
65	Castione della Presolana	—	—	—	41	12	7	10	70	2	1	3	28
66	Castro	—	—	—	17	6	2	1	26	2	2	4	2
67	Cavernago	—	—	—	3	1	—	4	8	—	4	4	—
68	Cazzano Sant'Andrea	—	—	—	6	3	—	3	12	1	1	2	—
69	Cenate Sopra	—	—	—	12	4	—	1	17	3	4	7	1
70	Cenate Sotto	—	—	—	13	1	3	2	19	8	4	12	—
71	Cene	2	—	2	31	16	8	6	61	16	6	22	—
72	Cerete	—	1	1	16	7	3	1	27	3	5	8	1
73	Chignolo d'Isola	2	—	2	15	6	2	8	31	2	—	2	—
74	Chiuduno	2	—	2	20	27	8	16	71	4	10	14	2
75	Cisano Bergamasco	6	3	9	26	17	10	14	67	18	5	23	4
76	Ciserano	2	2	4	22	14	11	6	53	13	9	22	—
77	Civitate al Piano	1	1	2	30	25	7	6	68	9	6	15	—
78	Clusone	9	11	20	83	50	24	37	194	10	7	17	20
79	Còlere	—	—	—	8	4	1	6	19	—	1	1	9
80	Cologno al Sèrio	3	2	5	54	32	15	23	124	14	18	32	2
81	Colzate	1	—	1	9	4	2	6	21	1	2	3	1
82	Comun Nuovo	—	—	—	14	8	2	2	26	—	3	3	—
83	Corna Imagna	—	—	—	8	2	1	1	12	1	1	2	1
84	Cornalba	—	—	—	5	3	—	—	8	—	1	1	1
85	Cortenuova	1	—	1	15	6	3	5	29	1	1	2	—
86	Costa di Mezzate	1	—	1	11	2	2	2	17	1	2	3	—
87	Costa di Serina	1	1	2	13	1	1	—	15	1	3	4	2
88	Costa Valle Imagna	—	1	1	9	1	—	—	10	27	33	60	5
89	Costa Volpino	11	7	18	53	34	20	21	128	18	12	30	7
90	Covo	1	2	3	22	11	5	6	44	7	4	11	2

Segue Provincia (

Bergamo

ESERCIZI PUBBLICI							RIVEN- DITE DI TABAC- CHI	CONCES- SIONI DI FAR- MACIE — APERTE	SERVIZI				Numero d'ordine	
Ristor- ranti, trattorie, osterie, tavole calde	Bar, caffè, gelate- rie, birrerie	Sale da gioco, ballo, bigliardo	Stabi- limenti balneari fissi e piscine	Alber- ghi diurni e bagni pubblici	Rimesse e noleggi stallaggi	Totale			Saloni da parrucchiere e barbiere			Lavan- derie, stirerie e tintorie		Agenzie di me- diatione, richiesta di certi- ficati co- pisterie e simili
									per uomo	per signora e misti	Totale			

BERGAMO

1	2	—	—	—	—	3	1	—	—	—	—	—	—	26
2	2	—	—	—	—	4	1	—	—	—	—	—	—	27
1	—	—	—	—	—	1	1	—	—	—	—	—	—	28
3	1	—	—	—	2	6	2	1	2	1	3	2	—	29
9	2	4	—	—	—	15	2	1	1	4	5	2	—	30
4	5	—	—	—	1	10	4	1	2	4	6	2	—	31
10	5	—	—	—	3	18	3	1	3	3	6	2	—	32
3	1	—	—	—	1	5	2	1	1	3	4	2	—	33
4	1	—	—	—	—	5	1	—	—	1	1	—	—	34
7	3	—	—	—	2	12	3	1	2	2	4	1	—	35
7	1	—	—	—	—	8	2	1	—	1	1	—	—	36
9	2	—	—	—	—	11	2	1	1	1	2	1	—	37
15	10	—	—	—	4	29	4	1	4	3	7	3	—	38
6	7	—	—	—	2	15	3	1	3	4	7	—	—	39
18	1	—	—	1	3	23	7	1	2	4	6	—	—	40
10	2	—	—	—	—	12	3	1	2	3	5	3	—	41
1	1	—	—	—	—	2	1	—	—	—	—	—	—	42
3	2	—	—	—	—	5	1	—	1	—	1	—	—	43
7	2	—	—	—	—	9	2	1	2	2	4	2	—	44
21	2	—	—	—	3	26	3	1	4	4	8	3	—	45
20	28	1	—	—	6	53	14	2	11	11	22	6	2	46
19	10	—	—	—	7	36	6	1	6	7	13	5	—	47
9	5	—	—	—	—	14	2	1	1	3	4	—	—	48
8	—	—	—	—	—	8	2	—	—	—	—	—	—	49
13	3	—	—	—	—	16	3	1	4	—	4	1	—	50
7	—	—	—	—	1	8	4	—	—	2	2	—	—	51
10	14	—	—	—	5	29	5	1	2	6	8	2	—	52
14	1	—	—	—	—	15	4	1	2	2	4	—	—	53
25	36	3	—	—	1	65	11	2	11	17	28	4	2	54
4	1	—	—	—	—	5	2	1	2	3	5	1	—	55
8	—	—	—	—	—	8	3	—	3	3	6	1	—	56
7	1	—	—	—	—	8	2	—	1	1	2	—	—	57
7	10	—	—	—	2	19	2	1	4	4	8	3	—	58
8	6	—	—	—	1	15	3	1	3	4	7	1	1	59
10	5	—	—	—	—	15	1	1	3	2	5	2	—	60
10	2	—	—	—	2	14	3	1	2	2	4	2	—	61
2	—	—	—	—	—	2	1	—	—	—	—	—	—	62
16	12	—	—	—	2	30	5	2	6	7	13	3	1	63
3	7	—	—	—	—	10	1	—	1	—	1	—	—	64
2	13	—	—	—	—	15	6	1	2	5	7	3	1	65
4	3	—	—	—	—	7	2	1	1	2	3	—	—	66
2	—	—	—	—	—	2	3	—	—	—	—	—	—	67
4	—	—	—	—	—	4	1	—	—	1	1	—	—	68
3	—	1	—	—	—	4	2	—	—	—	1	1	—	69
3	1	—	—	—	—	4	2	1	1	1	2	1	—	70
9	4	—	—	—	—	13	2	1	3	5	8	2	—	71
3	5	—	—	—	—	8	2	—	—	—	—	—	—	72
3	2	—	—	—	—	5	1	1	1	1	2	—	—	73
5	9	—	—	—	1	15	4	1	3	4	7	3	—	74
6	11	—	—	—	1	18	6	1	3	5	8	2	—	75
10	4	—	—	—	—	14	2	1	3	6	9	4	—	76
18	5	—	—	—	3	26	4	1	5	3	8	4	—	77
30	24	—	—	—	5	59	9	2	6	17	23	4	—	78
3	4	—	—	—	—	7	4	—	—	1	1	—	—	79
9	14	—	—	—	5	28	5	1	4	4	8	4	—	80
3	—	—	—	—	1	4	3	—	1	2	3	1	—	81
6	2	—	—	—	—	8	1	1	1	1	2	1	—	82
3	1	—	—	—	—	4	2	—	—	—	—	—	—	83
2	2	—	—	—	—	4	2	—	—	—	—	—	—	84
4	3	—	—	—	1	8	2	—	1	1	2	—	—	85
3	2	—	—	—	—	5	1	—	1	2	3	—	—	86
7	1	—	—	—	1	9	4	—	—	—	—	—	—	87
3	1	—	—	—	—	5	2	—	—	2	2	—	—	88
23	19	—	—	—	1	5	4	1	3	—	9	3	—	89
5	4	—	—	—	2	11	3	1	2	2	4	1	—	90

LOMBARDIA

Numero d'ordine	COMUNI	COMMERCIO FISSO						COMMERCIO AMBULANTE			ALBERGHI, PENSIONI E LOCANDE		
		All'ingrosso			Al minuto			Ali-mentari	Non ali-mentari	Totale			
		ali-mentari	non ali-mentari	Totale	ali-mentari	tessili, abbiglia-mento, arredamento	mec-canici e affini					pro-dotti e ar-ticolari vari	Totale
91	Credaro	1	—	1	13	5	6	2	26	1	3	4	1
92	Curno	7	2	9	50	17	6	18	91	4	12	16	—
93	Cùsio	—	—	—	5	—	—	1	6	—	—	—	2
94	Dàlmine	10	2	12	107	58	23	42	230	12	29	41	12
95	Dossena	—	2	2	13	4	1	2	20	—	—	—	5
96	Èndine Gaiano	1	—	1	38	11	5	12	66	5	5	10	4
97	Entràtico	—	—	—	15	3	3	6	27	—	—	—	—
98	Erve	—	—	—	5	1	—	—	6	—	—	—	3
99	Fara Gera d'Adda	3	—	3	40	25	6	14	85	11	10	21	4
100	Fara Olivana con Sola	1	—	1	7	—	—	—	7	—	2	2	—
101	Filago	1	—	1	7	2	1	2	12	3	2	5	—
102	Fino del Monte	1	—	1	8	4	3	3	18	—	1	1	3
103	Fiorano al Sèrio	1	—	1	25	13	7	11	56	1	7	8	2
104	Fontanella	1	1	2	36	12	5	6	59	8	6	14	2
105	Fonteno	—	—	—	8	2	2	2	14	5	—	5	2
106	Fòppolo	—	—	—	8	3	1	1	13	1	—	—	10
107	Foresto Sparso	8	—	8	13	4	3	4	24	5	9	14	1
108	Fornovo di San Giovanni	—	—	—	14	8	3	5	30	1	1	2	—
109	Fuipiano Valle Imagna	—	—	—	3	—	—	1	4	—	—	—	3
110	Gandellino	—	—	—	11	2	—	4	17	—	2	2	1
111	Gandino	5	3	8	55	23	9	11	98	6	8	14	11
112	Gandosso	—	—	—	10	2	—	1	13	2	4	6	1
113	Gaverina Terme	—	1	1	9	4	2	3	18	8	2	10	6
114	Gazzaniga	7	11	18	61	28	16	14	119	10	10	20	4
115	Gerosa	—	—	—	5	—	—	1	6	—	—	—	1
116	Ghisalba	3	1	4	21	12	5	12	50	4	5	9	—
117	Gorlago	1	2	3	27	13	3	13	56	7	1	8	3
118	Gorle	9	11	20	24	9	4	2	39	2	3	5	—
119	Gorno	—	—	—	18	6	4	6	34	3	2	5	2
120	Grassòbbio	—	1	1	13	6	3	9	31	4	3	7	—
121	Gromo	—	1	1	15	7	3	5	30	2	2	4	6
122	Grone	—	—	—	10	7	1	4	22	1	3	4	5
123	Grumello del Monte	1	—	1	34	26	9	15	84	7	9	16	2
124	Isola di Fondra	—	—	—	4	1	1	2	8	—	—	—	2
125	Isso	—	—	—	2	—	1	—	3	—	—	—	—
126	Làllio	1	—	1	8	3	4	4	19	2	3	5	—
127	Lefte	—	—	—	37	19	4	12	72	3	15	18	5
128	Lenna	—	4	4	12	3	2	5	22	3	1	4	4
129	Levate	—	—	—	18	12	4	9	43	1	2	3	—
130	Locatello	—	—	—	9	2	1	5	17	—	2	2	2
131	Lòvere	12	—	12	70	50	26	24	170	8	5	13	9
132	Lurano	2	—	2	12	8	4	—	24	4	9	13	—
133	Luzzana	—	—	—	3	—	—	—	3	3	1	4	1
134	Madone	—	1	1	9	4	2	6	21	1	—	1	—
135	Mapello	1	4	5	30	13	8	6	57	5	5	10	1
136	Martinengo	2	—	2	40	12	5	9	66	15	9	24	2
137	Medolago	—	—	—	6	3	2	1	12	2	1	3	—
138	Mezzoldo	—	—	—	7	—	—	3	10	—	—	—	5
139	Misano di Gera d'Adda	1	1	2	18	5	—	5	28	2	1	3	—
140	Mòio de' Calvi	—	1	1	6	—	—	1	7	1	1	2	3
141	Monasterolo del Castello	2	—	2	9	2	2	2	15	2	2	4	4
142	Montello	—	1	1	15	6	1	3	25	—	—	—	1
143	Monte Marenzo	—	1	1	5	1	1	2	9	2	1	3	1
144	Morengo	1	—	1	7	6	2	1	16	2	2	2	1
145	Mornico al Sèrio	—	—	—	16	3	2	3	24	2	4	6	1
146	Mozzànica	1	—	1	24	7	6	8	45	2	3	5	1
147	Mozzo	2	3	5	11	5	8	6	30	2	15	17	1
148	Nembro	3	1	4	102	79	31	38	250	13	14	27	2
149	Olmo al Brembo	1	—	1	6	4	1	9	20	1	—	1	3
150	Oltre il Colle	1	—	1	20	12	5	5	42	1	—	1	15
151	Oltressenda Alta	—	—	—	2	—	—	—	2	—	1	1	1
152	Oneta	—	—	—	10	2	3	—	15	1	1	2	1
153	Onore	—	—	—	14	1	1	3	19	—	—	—	1
154	Orio al Sèrio	2	—	2	6	1	—	2	9	1	—	1	—
155	Ornica	—	—	—	7	1	1	—	9	—	—	—	—

Segue Provincia d

Bergamo

ESERCIZI PUBBLICI							Totale	RIVEN- DITE DI TABAC- CHI	CONCES- SIONI DI FAR- MACIE — APERTE	SERVIZI					Numero d'ordine
Ristor- ranti, trattorie, osterie, tavole calde	Bar, caffè, gelate- rie, birrerie	Sale da gioco, ballo, bigliardo	Stabi- limenti balneari fissi e piscine	Alber- ghi diurni e bagni pubblici	Rimesse e noleggi stallaggi	Saloni da parrucchiere e barbieri				Lavan- derie, stirerie e tintorie	Agenzie di me- diazione, richiesta di certi- ficati co- pisterie e simili				
						per uomo						per signora e misti	Totale		

BERGAMO

4	5	—	—	—	—	9	1	1	2	2	4	—	—	91
10	8	—	—	—	—	21	4	1	3	7	10	4	—	92
3	3	—	—	—	—	6	1	—	—	—	—	—	—	93
24	19	—	1	—	—	47	13	3	10	20	30	7	—	94
4	—	1	—	—	—	5	2	—	2	2	2	1	—	95
10	2	—	—	—	3	15	5	1	1	4	5	2	—	96
2	2	4	—	—	—	8	1	—	—	1	1	—	—	97
3	1	—	—	—	—	4	1	—	—	2	2	—	—	98
21	7	—	—	—	3	31	4	1	4	8	12	3	—	99
5	—	—	—	—	—	5	2	—	1	—	1	—	—	100
2	4	—	—	—	1	7	2	1	2	1	3	1	—	101
2	1	—	—	—	—	3	1	—	1	2	3	—	—	102
5	3	—	—	—	—	8	2	1	1	3	4	3	1	103
8	5	—	—	—	—	13	3	1	4	1	5	2	—	104
3	4	—	—	—	—	7	2	—	—	—	—	—	—	105
4	3	—	—	—	1	8	2	—	1	1	2	—	—	106
6	1	—	—	—	—	7	4	—	2	1	3	1	—	107
7	3	—	—	—	1	11	1	—	1	2	3	1	—	108
—	4	—	—	—	—	4	1	—	—	—	—	—	—	109
3	3	—	—	—	—	6	2	—	1	1	2	—	—	110
15	5	—	—	1	1	22	6	1	2	7	9	4	1	111
3	2	—	—	—	—	5	2	—	—	—	—	—	—	112
7	4	—	1	—	—	12	4	—	—	1	1	—	—	113
20	9	—	—	—	1	30	5	1	4	14	18	4	2	114
2	—	—	—	—	—	2	1	—	—	1	1	—	—	115
6	4	—	—	—	—	10	2	1	2	3	5	1	—	116
4	9	—	—	—	3	16	3	1	2	3	5	2	—	117
2	6	—	—	—	—	8	2	—	3	4	7	—	—	118
11	3	—	—	—	—	14	4	1	1	2	3	—	—	119
7	1	1	—	—	—	9	2	1	2	2	4	2	—	120
3	4	—	—	—	2	9	2	1	—	3	3	1	—	121
2	—	—	—	—	—	2	2	—	—	—	—	—	—	122
1	9	—	—	—	2	12	3	1	11	3	14	3	—	123
1	—	—	—	—	—	1	2	—	—	—	—	—	—	124
1	—	—	—	—	—	1	1	—	—	—	—	—	—	125
2	2	—	—	—	1	5	1	—	1	1	2	—	—	126
13	3	—	—	1	1	18	4	1	5	7	12	2	—	127
7	1	—	—	—	—	8	2	—	—	2	2	—	—	128
7	—	—	—	—	—	7	2	1	2	1	3	1	—	129
5	1	—	—	—	1	7	3	—	—	—	—	—	—	130
18	15	—	1	—	7	41	7	2	6	14	20	4	3	131
—	5	—	—	—	—	5	1	—	1	1	2	—	—	132
3	—	—	—	—	1	4	1	—	—	—	—	—	—	133
3	3	—	—	—	—	6	2	—	—	1	1	—	—	134
9	8	—	—	—	3	20	5	1	3	3	6	2	—	135
15	3	—	—	—	1	19	5	1	3	7	10	2	—	136
2	2	—	—	—	1	5	1	1	—	—	—	1	—	137
—	2	—	—	—	—	2	1	—	—	—	—	—	—	138
4	6	—	—	—	—	10	1	—	2	2	4	1	—	139
4	—	—	—	—	—	4	3	—	—	—	—	—	—	140
2	3	—	—	—	1	6	1	—	1	1	2	1	—	141
3	4	—	—	—	—	7	2	1	2	2	4	—	—	142
1	3	—	—	—	—	4	1	—	1	—	1	—	—	143
3	4	—	—	—	—	7	1	—	1	—	1	—	—	144
7	3	—	—	—	1	11	2	1	1	1	2	—	—	145
10	1	—	—	—	2	13	2	1	2	4	6	—	—	146
6	4	—	—	—	1	11	1	1	1	4	5	2	—	147
23	24	—	—	—	7	54	8	2	6	14	20	6	1	148
1	1	—	—	—	1	3	1	1	1	2	2	—	—	149
4	4	1	—	—	—	9	4	1	1	2	3	1	—	150
2	—	—	—	—	—	2	1	—	—	—	—	—	—	151
6	3	—	—	—	—	9	3	—	—	—	—	—	—	152
2	2	—	—	—	—	4	1	—	—	—	—	—	—	153
3	—	—	—	—	—	4	2	—	—	1	3	1	—	154
2	4	—	—	—	1	7	1	—	—	—	—	—	—	155

LOMBARDIA

Numero d'ordine	COMUNI	COMMERCIO FISSO							COMMERCIO AMBULANTE			ALBERGHI, PENSIONI E LOCANDE	
		All'ingrosso			Al minuto				Alimentari	Non alimentari	Totale		
		alimenti	non alimentari	Totale	alimenti	tessili, abbigliamento, arredamento	meccanici e affini	prodotti e articoli vari					Totale
156	Osio Sopra	3	1	4	16	12	2	8	38	3	5	8	1
157	Osio Sotto	1	—	1	49	21	12	14	96	10	15	25	5
158	Pagazzano	—	—	—	16	9	3	7	35	1	2	3	—
159	Paladina	2	1	3	21	16	7	9	53	6	3	9	1
160	Palazzo	—	—	—	17	5	5	4	31	6	—	6	3
161	Palosco	1	—	1	21	18	6	13	58	2	3	5	1
162	Parre	2	—	2	15	8	3	7	33	1	2	3	4
163	Parzànica	—	—	—	16	3	—	—	19	—	—	—	3
164	Pedrengo	3	4	7	15	9	6	5	35	3	3	6	—
165	Pèia	—	—	—	15	3	2	—	15	1	4	5	—
166	Piànico	3	—	3	9	1	2	1	13	5	—	5	3
167	Piàrio	—	—	—	6	4	1	6	17	1	5	6	2
168	Piazza Brembana	2	3	5	20	14	8	6	48	1	1	2	5
169	Piazzatorre	—	—	—	12	4	1	1	18	1	—	1	9
170	Piazzolo	—	—	—	3	—	—	—	3	—	—	—	2
171	Pognano	—	1	1	7	2	1	—	10	—	2	2	—
172	Ponte Nossa	1	2	3	27	21	10	14	72	2	2	4	3
173	Ponterànica	3	5	8	50	25	8	18	101	7	8	15	—
174	Ponte San Pietro	2	1	3	66	51	25	21	163	8	18	26	2
175	Pontida	2	—	2	13	9	2	5	29	8	6	14	2
176	Pontirolo Nuovo	3	1	4	38	21	7	15	81	50	6	56	—
177	Pradalunga	—	1	1	30	16	2	9	57	6	3	9	—
178	Predore	2	1	3	11	7	2	8	28	8	4	12	4
179	Prèmolo	—	—	—	10	6	3	1	20	1	—	1	—
180	Presezzo	2	1	3	18	13	7	6	44	2	1	3	1
181	Pumenengo	—	1	1	19	5	4	4	32	2	1	3	2
182	Rànica	4	5	9	27	18	6	13	64	4	10	14	1
183	Ranzànico	—	—	—	6	3	—	—	9	13	—	13	3
184	Riva di Solto	—	—	—	9	1	2	3	15	—	—	—	4
185	Rogno	—	—	—	11	6	—	1	18	5	—	5	3
186	Romano di Lombardia	15	13	28	111	55	24	37	227	17	15	32	4
187	Roncobello	—	—	—	13	3	1	—	17	—	—	—	8
188	Ròncola	—	—	—	14	2	—	1	17	—	3	1	7
189	Rota d'Imagna	4	—	4	14	7	2	—	23	1	1	2	7
190	Rovetta	—	—	—	19	13	8	12	52	3	—	3	5
191	San Giovanni Bianco	5	5	10	45	13	10	20	88	7	5	12	8
192	San Pàolo d'Argon	3	—	3	11	7	3	9	30	5	2	7	—
193	San Pellegrino Terme	4	3	7	82	34	14	26	156	2	7	9	25
194	Santa Brigida	—	—	—	11	2	2	1	16	—	—	—	3
195	Sant'Omobono Imagna	5	—	5	26	20	10	17	73	—	1	1	11
196	Sàrnico	5	2	7	58	34	24	19	135	13	4	17	3
197	Scanzorosciate	5	3	8	43	18	8	15	84	8	14	22	1
198	Schilparìo	—	—	—	28	11	4	8	51	—	1	1	11
199	Sedrina	3	1	4	23	14	5	2	44	5	8	13	1
200	Selvino	2	—	2	30	20	9	14	73	2	3	5	19
201	Seriate	17	19	36	143	85	23	37	288	20	35	55	3
202	Serina	—	—	—	20	9	9	11	78	—	—	—	11
203	Solto Collina	1	—	1	11	3	3	4	21	2	1	3	4
204	Solza	—	—	—	8	5	3	5	21	—	—	—	—
205	Songavazzo	—	—	—	6	3	1	1	11	6	5	11	1
206	Sorisole	4	2	6	39	21	8	6	74	20	43	63	—
207	Sotto Monte Giov. XXIII	—	—	—	18	3	4	7	32	3	6	9	—
208	Sòvere	3	6	9	28	16	4	10	58	9	11	20	4
209	Spinone al Lago	—	—	—	6	2	—	1	9	2	—	2	6
210	Spirano	1	—	1	32	13	7	7	59	8	5	13	—
211	Stezzano	1	—	1	13	11	5	7	36	13	11	24	—
212	Strozza	2	—	2	6	1	—	1	8	6	3	9	—
213	Suisio	—	—	—	14	8	2	2	26	2	3	5	1
214	Talèggio	7	2	9	21	3	3	—	27	2	2	4	11
215	Tavernola Bergamasca	—	—	—	19	14	5	4	42	2	1	3	4
216	Telgate	2	—	2	17	11	4	4	36	3	5	8	1
217	Terno d'Isola	3	—	3	16	10	3	6	35	—	—	—	—
218	Torre Boldone	5	—	5	29	18	7	4	58	8	8	16	—
219	Torre de' Busi	—	—	—	17	2	1	3	23	17	6	23	6
220	Torre de' Ròveri	1	1	2	6	1	2	2	11	6	2	8	—

Segue Provincia di

Bergamo

ESERCIZI PUBBLICI							RIVENDITE DI TABACCHI	CONCESSIONI DI FARMACIE — APERTE	SERVIZI				Numero d'ordine	
Ristoranti, trattorie, osterie, tavole calde	Bar, caffè, gelaterie, birrerie	Sale da gioco, ballo, bigliardo	Stabilimenti balneari fissi e piscine	Alberghi diurni e bagni pubblici	Rimesse e noleggi stallaggi	Totale			Saloni da parrucchiere e barbieri			Lavanderie, stirerie e tintorie		Agenzie di mediazione, richiesta di certificati copisterie e simili
									per uomo	per signora e misti	Totale			

BERGAMO

3	8	—	—	—	1	12	3	1	1	2	3	1	—	156
15	10	—	—	—	2	27	5	1	3	7	10	1	—	157
3	4	—	—	—	2	9	1	—	2	—	2	—	—	158
8	1	—	—	—	1	10	4	1	3	2	5	14	—	159
8	5	—	—	—	1	14	7	1	1	1	2	—	—	160
8	4	—	—	—	2	14	4	1	4	5	9	2	—	161
2	4	—	—	—	2	8	3	1	2	3	5	1	—	162
5	—	—	—	—	—	5	2	—	—	—	—	—	—	163
6	2	—	—	—	2	10	2	1	2	1	3	1	—	164
3	2	—	—	—	1	6	2	—	—	—	—	2	—	165
3	2	—	—	—	1	6	1	—	1	2	3	—	—	166
1	—	—	—	—	—	1	1	—	—	2	2	1	—	167
3	3	—	—	—	3	9	3	1	3	4	7	2	1	168
3	3	—	—	—	—	8	2	—	—	—	—	—	—	169
1	—	—	—	—	—	1	1	—	—	—	—	—	—	170
2	1	—	—	—	—	3	1	—	—	1	1	—	—	171
6	10	—	—	—	2	18	3	1	4	4	8	1	—	172
15	9	2	—	—	3	29	4	1	3	7	10	3	—	173
12	25	—	—	1	4	42	8	2	10	12	22	7	4	174
7	7	—	—	—	—	14	3	1	1	4	5	2	—	175
9	12	—	—	—	2	23	2	1	1	3	4	2	—	176
7	5	—	—	—	—	12	4	1	1	4	5	1	—	177
9	1	1	—	—	—	11	2	1	2	2	4	1	—	178
2	3	—	—	—	—	5	2	—	—	1	1	—	—	179
5	4	—	—	—	2	11	3	1	2	1	3	2	—	180
6	2	—	—	—	1	9	2	1	2	—	2	—	—	181
9	2	—	—	—	—	11	4	1	3	3	6	2	—	182
6	3	—	—	—	—	9	1	—	—	2	2	—	—	183
3	4	—	—	—	—	7	2	—	—	—	—	—	—	184
2	3	—	—	—	—	5	3	—	1	2	3	—	—	185
12	38	2	1	—	—	53	8	2	10	14	24	8	2	186
4	1	—	—	—	—	5	3	—	1	2	3	—	—	187
4	1	—	—	—	—	5	1	—	—	—	—	—	—	188
2	4	—	—	—	—	6	2	1	1	2	3	1	—	189
4	6	—	—	—	—	10	3	1	2	5	7	2	—	190
27	14	—	—	—	2	43	10	1	3	6	9	1	—	191
5	4	—	—	—	1	10	3	1	1	2	3	2	—	192
6	11	—	1	1	2	21	7	1	5	9	14	3	1	193
5	2	—	—	—	2	9	3	—	1	2	3	—	—	194
4	7	—	—	—	3	14	8	1	2	5	7	1	1	195
8	11	2	—	—	2	23	4	1	3	8	11	5	2	196
8	16	—	—	—	—	24	7	1	4	6	10	2	—	197
8	10	1	—	—	3	22	4	1	2	3	5	1	—	198
8	2	—	—	—	—	10	3	1	2	2	4	2	—	199
5	6	—	—	—	—	11	3	1	3	6	9	2	2	200
15	41	—	—	—	2	58	12	3	13	18	31	8	4	201
9	3	1	—	—	3	16	5	1	3	7	10	2	—	202
8	2	—	—	—	1	11	3	1	—	—	—	1	—	203
1	3	—	—	—	1	5	1	—	—	—	—	—	—	204
2	2	—	—	—	—	4	1	—	—	—	—	—	—	205
7	9	—	—	—	—	16	4	1	3	3	6	2	—	206
9	5	—	—	—	—	14	3	1	1	1	2	1	—	207
12	9	—	—	—	3	24	5	1	2	4	6	1	—	208
2	1	—	—	—	—	3	1	—	—	—	—	—	—	209
2	13	—	—	—	3	18	2	1	4	3	7	3	—	210
1	3	—	—	—	2	6	4	1	2	2	4	1	—	211
5	1	—	—	—	—	6	2	—	—	—	—	—	—	212
8	3	—	—	—	1	12	2	—	1	2	3	2	—	213
6	2	—	—	—	2	10	4	—	1	1	2	—	—	214
8	5	—	—	—	—	13	2	1	1	2	3	1	—	215
4	4	—	—	—	—	8	—	1	2	2	4	2	—	216
7	3	—	—	—	—	10	3	1	2	3	5	1	—	217
6	8	—	—	—	1	15	4	1	3	7	10	4	—	218
1	1	—	—	—	1	7	5	—	—	—	—	—	—	219
3	1	—	—	—	—	4	2	—	1	—	1	—	—	220

LOMBARDIA

Numero d'ordine	COMUNI	COMMERCIO FISSO							COMMERCIO AMBULANTE			ALBERGHI, PENSIONI E LOCANDE	
		All'ingrosso			Al minuto				Alimentari	Non alimentari	Totale		
		alimentiari	non alimentiari	Totale	alimentiari	tessili, abbigliamento, arredamento	mecanici e affini	prodotti e articoli vari					Totale
221	Torre Pallavicina	1	—	1	8	2	1	1	12	3	4	7	—
222	Trescore Balneario	4	1	5	38	41	21	36	136	8	13	21	9
223	Treviglio	31	20	51	201	90	44	83	418	64	41	105	10
224	Treviolo	4	4	8	58	18	10	19	105	12	15	27	—
225	Ubiase Clanezzo	—	—	—	6	3	2	—	11	—	6	6	—
226	Urgnano	10	3	13	44	25	13	12	94	7	20	27	3
227	Valbondione	—	1	1	16	12	2	5	35	1	—	1	9
228	Valbrembo	—	—	—	13	4	4	4	25	1	3	4	—
229	Valgòglio	—	—	—	5	—	—	—	5	—	—	—	—
230	Valleve	—	—	—	3	—	—	—	3	—	—	—	4
231	Valnegrà	—	1	1	5	2	—	—	7	—	—	—	—
232	Valsecca	—	—	—	3	—	—	—	3	—	—	—	—
233	Valtorta	—	2	2	8	—	—	—	8	—	—	—	2
234	Vedeseta	1	—	1	6	2	1	2	11	—	1	1	3
235	Vercurago	2	—	2	21	6	4	5	36	4	10	14	4
236	Verdellino	3	—	3	34	12	9	15	70	1	7	8	1
237	Verdello	2	—	2	34	24	7	14	79	7	2	9	1
238	Vértova	4	1	5	38	30	6	13	87	1	9	10	2
239	Viadànica	—	—	—	6	1	—	—	7	5	—	5	—
240	Vigano San Martino	—	—	—	7	2	1	—	10	2	3	5	2
241	Vigolo	—	—	—	10	5	1	3	19	4	1	5	2
242	Villa d'Adda	—	—	—	19	8	4	5	36	7	8	15	1
243	Villa d'Almè	5	2	7	41	18	10	14	83	8	5	13	2
244	Villa di Sèrio	—	—	—	23	19	—	11	53	11	13	24	—
245	Villa d'Ogna	—	—	—	27	10	3	13	53	—	5	5	3
246	Villongo	3	—	3	28	28	10	10	76	6	5	11	—
247	Vilminore di Scalve	1	—	1	21	7	—	5	33	—	—	—	8
248	Zandòbbio	—	—	—	13	3	3	2	21	2	3	5	1
249	Zànica	1	2	3	25	17	8	6	56	—	—	—	—
250	Zogno	5	7	12	79	64	24	34	201	3	9	12	13
TOTALE DELLA PROVINCIA		490	441	931	6.615	3.530	1.584	2.418	14.147	1.263	1.532	2.795	726

Segue Provincia di

Provincia di													
1	Acquafredda	1	—	1	23	5	5	8	41	2	3	5	—
2	Adro	3	—	3	34	24	12	18	88	4	22	26	2
3	Agnosine	—	—	—	19	8	3	5	35	4	—	4	1
4	Alfianello	2	1	3	13	17	12	7	49	5	6	11	—
5	Anfo	—	—	—	5	4	—	5	14	—	—	—	4
6	Angolo Terme	—	—	—	22	8	1	7	38	2	—	2	13
7	Artogne	1	1	2	26	9	7	8	50	2	1	3	3
8	Azzano Mella	2	—	2	11	7	3	3	24	6	2	8	—
9	Bagnolo Mella	12	1	13	92	45	22	38	197	15	25	40	2
10	Bagolino	—	—	—	57	29	12	13	111	5	4	9	8
11	Barbariga	2	1	3	18	9	1	3	31	11	3	14	—
12	Barghe	1	1	2	15	5	1	4	25	2	1	3	2
13	Bassano Bresciano	—	1	1	9	4	5	1	19	3	1	4	—
14	Bedizzole	5	6	11	47	29	11	21	108	8	11	19	2
15	Berlingo	—	—	—	17	7	4	3	31	2	2	4	—
16	Berzo Demo	—	1	1	17	—	1	8	26	2	1	3	4
17	Berzo Inferiore	—	—	—	13	4	2	4	23	3	3	6	—
18	Bienno	1	—	1	44	30	7	13	94	4	—	4	1
19	Bione	—	1	1	12	—	1	9	22	—	—	—	2
20	Borgo San Giacomo	6	3	9	77	21	9	16	123	22	19	41	—
21	Borgosatollo	2	1	3	53	29	8	18	108	42	9	51	—
22	Borno	1	—	1	30	18	7	11	66	2	1	3	13
23	Botticino	11	—	11	73	28	6	22	129	8	16	24	—
24	Bovegno	2	—	2	29	13	3	10	55	4	5	9	5
25	Bovezzo	2	1	3	30	8	5	5	48	9	14	23	—
26	Brandico	—	—	—	9	2	—	3	14	—	—	—	—
27	Braone	3	—	3	8	2	1	4	15	—	1	1	—
28	Breno	3	7	10	64	44	22	21	151	7	3	10	7
29	BRESCIA	130	364	494	1.751	1.120	519	808	4.198	327	585	892	63
30	Brione	—	—	—	10	—	—	—	10	—	—	—	—

Bergamo-Brescia

ESERCIZI PUBBLICI							RIVEN- DITE DI TABAC- CHI	CONCES- SIONI DI FAR- MACIE — APERTE	SERVIZI				Numero d'ordine	
Risto- ranti, trattorie, osterie, tavole calde	Bar, caffè, gelate- rie, birrerie	Sale da gioco, ballo, bigliardo	Stabi- limenti balneari fissi e piscine	Alber- ghi diurni e bagni pubblici	Rimesse e noleggi stallaggi	Totale			Saloni da parrucchiere e barbieri			Lavan- derie, stirerie e tintorie		Agenzie di me- diazione, richiesta di certi- ficati co- pisterie e simili
									per uomo	per signora e misti	Totale			

BERGAMO

9	—	—	—	—	—	9	3	—	1	1	2	—	—	221
19	4	—	2	1	1	27	6	1	4	11	15	3	—	222
46	85	1	—	—	10	142	21	4	26	40	66	21	4	223
16	7	—	—	—	—	23	5	1	3	3	6	2	—	224
3	2	—	—	—	—	5	2	—	1	—	1	—	—	225
10	23	—	—	—	2	35	4	1	5	11	16	3	—	226
3	7	—	—	—	2	12	3	1	1	1	2	—	—	227
6	2	—	—	—	1	9	4	—	1	1	2	—	—	228
—	5	—	—	—	—	5	2	—	—	—	—	—	—	229
1	—	—	—	—	—	1	2	—	—	—	—	—	—	230
2	3	—	—	—	—	5	2	—	—	—	—	—	—	231
4	—	—	—	—	—	4	1	—	—	—	—	—	—	232
3	1	—	—	—	—	4	2	—	—	—	—	—	—	233
2	—	—	—	—	—	2	1	—	—	—	—	—	—	234
6	4	1	1	—	2	14	2	1	2	3	5	1	—	235
10	13	1	—	—	1	25	4	1	1	4	5	1	—	236
14	6	—	—	—	3	23	4	1	4	4	8	3	—	237
16	8	—	—	—	2	26	3	1	4	7	11	2	—	238
3	—	—	—	—	—	3	2	—	—	—	—	—	—	239
3	—	—	—	—	1	4	1	—	1	—	1	—	—	240
1	2	—	—	—	—	3	1	—	—	—	—	—	—	241
10	1	—	—	—	3	14	3	1	1	2	3	—	—	242
15	5	—	—	—	—	20	5	1	3	4	7	2	—	243
4	7	—	—	—	1	12	2	1	3	5	8	2	—	244
7	4	—	—	—	—	11	3	1	1	4	5	1	—	245
8	6	—	—	—	2	16	3	1	4	5	9	2	—	246
5	12	—	—	—	1	18	7	1	—	3	3	1	—	247
7	3	—	—	—	—	10	2	1	—	4	4	1	—	248
7	8	—	—	—	1	16	2	1	3	4	7	2	—	249
31	7	—	—	—	6	44	13	2	4	6	10	3	—	250
1.869	1.752	77	9	9	314	4.030	896	195	603	960	1.563	440	67	

BRESCIA

4	2	—	—	—	2	8	1	—	2	2	4	—	—	1
9	11	—	—	—	3	23	6	1	6	7	13	4	—	2
14	3	—	—	—	—	17	2	1	2	1	3	1	—	3
5	4	—	—	—	—	9	2	1	3	2	5	—	—	4
—	7	—	—	—	—	7	1	—	—	1	1	—	—	5
5	6	—	1	—	2	14	5	1	1	3	4	—	—	6
14	8	—	—	—	2	24	4	1	1	1	2	1	—	7
—	2	—	—	—	—	2	2	1	2	2	4	—	—	8
21	23	—	—	—	4	48	9	2	13	10	23	5	2	9
12	20	1	—	—	4	37	5	2	3	5	8	—	—	10
8	3	—	—	—	—	11	2	1	2	2	4	1	—	11
6	3	—	—	—	—	9	1	—	1	2	3	—	—	12
4	2	—	—	—	—	6	1	1	1	1	2	—	—	13
21	11	1	—	—	3	36	9	1	3	2	5	2	—	14
8	1	—	—	—	—	9	2	—	1	1	1	—	—	15
3	11	—	—	—	—	14	4	—	—	1	1	—	—	16
5	2	—	—	—	—	7	1	—	—	—	—	—	—	17
13	6	—	—	—	2	21	3	1	4	5	9	2	—	18
5	4	—	—	—	2	11	2	—	—	—	—	—	—	19
17	14	—	—	—	3	34	6	1	3	5	8	1	—	20
13	15	1	—	—	—	29	4	1	6	6	12	5	—	21
12	17	—	—	—	—	29	3	1	3	3	6	2	—	22
19	12	—	—	—	—	31	5	1	7	8	15	4	—	23
21	1	—	—	—	—	22	4	1	2	3	5	2	—	24
12	9	—	—	—	—	21	2	1	1	3	4	1	—	25
3	3	—	—	—	—	6	2	—	—	—	—	—	—	26
2	4	—	—	—	—	6	2	—	—	—	—	—	—	27
18	11	—	—	—	6	35	9	2	5	4	9	4	1	28
382	574	1	—	2	243	1.202	160	50	198	384	582	88	77	29
7	—	—	—	—	—	7	1	—	—	—	—	—	—	30

LOMBARDIA

Numero d'ordine	COMUNI	COMMERCIO FISSO						COMMERCIO AMBULANTE			ALBERGHI, PENSIONI E LOCANDE		
		All'ingrosso			Al minuto			Alimentari	Non alimentari	Totale			
		alimenti	non alimenti	Totale	alimenti	tessili, abbigliamento, arredamento	meccanici e affini					prodotti e articoli vari	Totale
31	Caino	—	2	2	12	5	1	1	19	3	1	4	—
32	Calcinato	2	4	6	80	45	25	27	177	16	15	31	1
33	Calvagese della Riviera	2	—	2	27	8	—	4	39	11	1	12	—
34	Calvisano	5	5	10	42	28	14	18	102	9	11	20	2
35	Capo di Ponte	4	1	5	37	16	9	18	80	9	2	11	3
36	Capovalle	1	1	2	5	3	—	1	9	—	—	—	3
37	Capriano del Colle	8	2	10	19	12	7	8	46	6	4	10	—
38	Capriolo	2	3	5	51	27	13	13	104	8	11	19	3
39	Carpenèdolo	10	10	20	87	42	14	20	163	36	29	65	2
40	Castegnato	5	2	7	34	12	7	14	67	3	8	11	—
41	Castelcovati	15	—	15	31	19	6	20	76	7	7	14	1
42	Castel Mella	6	1	7	40	7	3	15	65	12	10	22	2
43	Castenedòlo	3	5	8	82	41	15	17	155	13	5	18	1
44	Casto	2	—	2	9	6	2	—	17	2	1	3	—
45	Castrezzato	5	—	5	39	14	7	9	69	4	4	8	3
46	Cazzago San Martino	3	—	3	60	30	11	18	119	17	15	32	3
47	Cedègolo	2	—	2	20	14	9	10	53	—	2	2	2
48	Cellatica	4	1	5	34	14	2	7	57	13	9	22	1
49	Cerveno	—	—	—	9	1	1	1	12	1	—	1	—
50	Ceto	4	3	7	19	8	2	6	35	3	2	5	2
51	Cevo	—	—	—	20	8	2	4	34	1	—	1	2
52	Chiari	13	4	17	162	73	26	48	309	36	36	72	4
53	Cigole	2	1	3	13	4	1	5	23	2	2	4	—
54	Cimbergo	—	—	—	11	4	2	9	26	1	—	1	3
55	Cividate Camuno	3	—	3	22	8	6	11	47	—	4	4	4
56	Coccaglio	9	4	13	37	17	9	6	69	3	12	15	2
57	Collebeato	5	—	5	29	5	7	6	47	11	6	17	—
58	Còllo	—	2	2	55	12	5	14	86	4	2	6	16
59	Cologne	—	—	—	34	22	11	20	87	3	9	12	—
60	Comezzano-Cizzago	—	—	—	19	6	4	1	30	3	5	8	—
61	Concèsio	7	1	8	75	29	15	24	143	24	39	63	—
62	Corte Franca	—	—	—	44	14	7	20	85	7	14	21	—
63	Còrteno Golgi	1	—	1	49	13	1	5	68	2	3	5	9
64	Corzano	1	—	1	16	1	—	4	21	—	—	—	—
65	Darfo Boario Terme	12	27	39	111	85	35	52	283	18	18	36	68
66	Dello	3	3	6	34	13	1	7	55	6	5	11	—
67	Desenzano del Garda	12	3	15	172	106	49	87	414	50	76	126	64
68	Èdolo	10	1	11	45	39	15	32	131	7	5	12	18
69	Erbusco	1	—	1	42	22	6	26	96	11	16	27	—
70	Esine	—	1	1	30	17	7	11	65	13	5	18	2
71	Fiesse	—	—	—	30	6	2	5	43	8	13	21	1
72	Flero	2	1	3	26	18	5	15	64	8	2	10	—
73	Gàmbara	—	1	1	47	20	10	27	104	12	5	17	1
74	Gardone Riviera	2	—	2	50	38	5	22	115	—	3	3	41
75	Gardone Val Tròm pia	4	3	7	130	63	19	26	238	3	12	15	4
76	Gargnano	2	1	3	57	16	6	16	95	11	4	15	27
77	Gavardo	6	7	13	99	52	21	27	199	14	13	27	4
78	Ghedi	8	3	11	100	56	22	36	214	35	41	76	4
79	Giànico	—	—	—	10	4	1	5	20	1	2	3	1
80	Gottolengo	8	3	11	54	21	10	13	98	15	5	20	2
81	Gussago	22	2	24	64	36	11	32	143	17	13	30	4
82	Idro	—	—	—	28	31	5	19	83	3	1	4	6
83	Incùdine	2	—	2	6	—	—	—	6	2	3	5	2
84	Irma	—	—	—	4	1	—	—	5	—	1	1	1
85	Iseo	7	4	11	81	40	22	49	192	59	31	90	23
86	Isorella	6	—	6	33	17	8	20	78	5	2	7	—
87	Lavenone	1	—	1	8	1	—	5	14	4	3	7	1
88	Leno	7	8	15	86	37	26	26	175	26	10	36	1
89	Limone sul Garda	1	—	1	14	23	5	9	51	6	6	12	57
90	Lodrino	—	—	—	9	5	1	1	16	1	1	2	1
91	Lograto	1	2	3	23	14	11	14	62	5	2	7	—
92	Lonato	11	4	15	100	75	28	62	263	17	30	47	8
93	Longhena	—	—	—	5	2	—	—	7	2	1	3	—
94	Lòsine	—	—	—	10	—	—	—	11	4	1	5	—
95	Lòzio	—	—	—	5	—	—	—	5	—	—	—	2

Segue Provincia di

Brescia

ESERCIZI PUBBLICI							RIVEN- DITE DI TABAC- CHI	CONCES- SIONI DI FAR- MACIE — APERTE	SERVIZI				Numero d'ordine	
Risto- ranti, trattorie, osterie, tavole calde	Bar, caffè, gelate- rie, birrerie	Sale da gioco, ballo, bigliardo	Stabi- limenti balneari fissi e piscine	Alber- ghi diurni e bagni pubblici	Rimesse e noleggi stallaggi	Totale			Saloni da parrucchiere e barbieri			Lavan- derie, stirerie e tintorie		Agenzie di me- diazione, richieste di certifi- cati co- pisterie e simili
									per uomo	per signora e misti	Totale			

BRESCIA

9	2	—	—	—	—	11	1	1	—	—	—	—	—	31
35	12	2	—	—	5	54	7	1	9	11	20	3	—	32
7	3	—	—	—	—	10	3	1	—	3	3	—	—	33
19	14	—	—	—	—	33	6	2	8	5	13	—	—	34
10	7	—	—	—	4	21	4	1	3	2	5	1	—	35
7	3	—	—	—	1	11	2	—	—	—	—	—	—	36
8	4	—	—	—	—	12	2	—	3	3	6	1	—	37
5	11	—	—	—	3	19	4	1	6	10	16	5	3	38
20	9	—	—	—	5	34	6	2	12	11	23	—	—	39
17	4	—	—	—	—	21	3	1	2	5	7	3	—	40
11	9	2	—	—	5	27	3	1	4	4	8	4	1	41
14	5	—	—	—	3	22	6	1	4	3	7	1	—	42
14	17	—	—	—	—	31	5	2	6	5	11	—	—	43
8	5	—	—	—	—	13	4	—	—	—	—	—	—	44
10	8	—	—	—	3	21	3	1	5	6	11	3	—	45
27	17	3	—	—	—	47	9	1	4	5	9	3	—	46
7	4	—	—	—	3	14	2	1	2	3	5	1	—	47
—	9	5	—	—	—	14	3	1	3	1	4	1	6	48
8	4	—	—	—	2	14	4	1	—	2	2	1	—	49
3	10	2	—	—	—	15	3	1	2	2	4	1	—	51
33	25	—	—	—	32	90	15	3	13	17	30	7	1	52
4	4	—	—	—	—	8	1	—	2	2	4	—	—	53
3	7	—	—	—	—	7	1	—	—	—	—	—	—	54
16	6	—	—	—	1	10	3	—	1	2	3	1	—	55
13	8	—	—	—	—	23	3	1	4	4	8	2	—	56
15	12	—	—	—	3	21	2	1	1	3	4	3	—	57
10	6	—	—	—	—	30	5	1	1	2	3	—	—	58
8	4	—	—	—	2	16	5	1	4	5	9	—	—	59
35	19	—	—	—	—	14	2	—	1	1	2	—	—	60
8	9	—	—	—	—	54	8	2	6	12	18	2	—	61
16	4	—	—	—	—	17	5	1	3	2	5	2	—	62
5	1	—	—	—	3	23	7	1	2	1	3	—	—	63
30	49	7	1	—	12	6	3	3	—	1	1	—	—	64
—	12	—	—	—	—	99	18	—	12	22	34	8	1	65
60	48	1	3	1	9	12	6	1	2	3	5	1	—	66
15	12	—	—	—	1	122	16	4	18	36	54	11	4	67
14	5	—	—	—	—	28	7	2	5	7	12	2	—	68
10	7	—	—	—	2	19	6	1	4	4	8	3	—	69
2	1	1	—	—	2	19	4	1	2	2	4	2	—	70
9	5	—	—	—	—	6	2	1	1	2	3	1	—	71
9	6	1	—	—	1	14	4	1	2	3	5	1	—	72
18	17	—	1	—	2	17	4	1	4	2	6	1	—	73
42	19	—	—	—	9	38	6	1	3	10	13	1	1	74
21	16	—	—	—	1	70	8	3	8	11	19	5	1	75
32	20	—	—	—	3	38	8	1	3	7	10	1	—	76
32	11	2	—	—	5	55	8	2	9	15	24	—	4	77
4	7	—	—	—	—	50	15	2	13	10	23	5	2	78
8	3	1	—	—	2	11	1	—	1	3	4	—	—	79
24	12	—	—	—	2	14	3	1	4	6	10	2	—	80
12	5	3	7	—	2	38	9	2	6	8	14	3	—	81
3	—	—	—	—	—	29	3	1	2	3	5	1	—	82
3	1	—	—	—	1	3	1	—	—	—	—	—	—	83
26	30	—	6	—	7	5	1	—	—	—	—	—	—	84
9	3	—	—	—	—	69	9	3	6	13	19	6	3	85
5	3	—	—	—	—	12	2	1	2	3	5	1	—	86
37	15	—	—	1	7	8	2	—	—	—	—	—	—	87
1	4	4	—	—	—	60	9	3	10	8	18	3	—	88
6	3	—	—	—	—	9	2	1	1	2	3	2	—	89
6	8	—	—	—	2	9	2	1	—	1	1	—	—	90
40	23	3	1	—	1	16	2	1	3	4	7	2	—	91
2	2	—	—	—	—	68	18	2	13	9	22	4	1	92
1	3	—	—	—	—	4	1	—	—	—	—	—	—	93
4	—	—	—	—	—	4	1	—	—	—	—	—	—	94
4	—	—	—	—	—	4	3	—	—	—	—	—	—	95

LOMBARDIA

Numero d'ordine	COMUNI	COMMERCIO FISSO						COMMERCIO AMBULANTE			ALBERGHI, PENSIONI E LOCANDE		
		All'ingrosso			Al minuto			Alimentari	Non alimentari	Totale			
		alimenti	non alimentari	Totale	alimenti	tessili, abbigliamento, arredamento	meccanici e affini					prodotti e articoli vari	Totale
96	Lumezzane	1	4	5	157	109	27	50	343	16	31	47	4
97	Macclodio	—	—	—	7	2	—	5	14	2	1	3	—
98	Magasa	—	—	—	3	—	—	—	3	—	—	—	1
99	Mairano	1	1	2	18	11	1	8	38	10	9	19	—
100	Malegno	1	3	4	21	14	5	11	51	4	7	11	1
101	Malonno	4	1	5	32	16	8	6	62	4	4	8	4
102	Manerba del Garda	8	3	11	21	12	4	15	52	6	3	9	23
103	Manerbio	13	9	22	74	54	13	27	168	16	18	34	2
104	Marcheno	—	—	—	24	12	5	9	50	3	—	3	2
105	Marmontino	1	—	1	10	5	—	1	16	6	2	8	2
106	Marone	—	—	—	27	18	4	14	63	8	2	10	4
107	Mazzano	10	4	14	52	24	10	30	116	5	8	13	4
108	Milzano	—	—	—	18	8	—	2	28	5	9	14	—
109	Moniga del Garda	6	—	6	16	11	6	13	46	3	3	6	11
110	Monno	—	—	—	7	2	—	2	11	—	—	—	3
111	Monte Isola	—	—	—	25	2	4	3	34	60	—	60	9
112	Monticelli Brusati	4	—	4	22	7	2	5	36	4	3	7	—
113	Montichiari	22	8	30	120	53	23	73	269	36	28	64	5
114	Montirone	—	—	—	20	6	4	1	31	7	1	8	—
115	Mura	—	—	—	11	1	—	—	12	—	—	—	2
116	Muscoline	1	—	1	9	2	4	2	17	—	—	—	—
117	Nave	19	4	23	75	39	17	13	144	11	14	25	1
118	Niardo	1	2	3	8	2	2	1	13	—	—	—	1
119	Nuvolento	1	1	2	21	11	4	10	46	12	18	30	1
120	Nuvolera	—	—	—	29	9	3	4	45	4	2	6	2
121	Odolo	1	8	9	24	12	5	6	47	2	1	3	4
122	Offlaga	4	2	6	28	12	6	8	54	5	4	9	1
123	Ome	—	—	—	26	12	2	5	45	15	4	19	2
124	Ono San Pietro	—	—	—	4	2	1	2	9	1	1	2	1
125	Orzinuovi	12	27	39	86	45	24	41	196	34	37	71	4
126	Orzivecchi	2	—	2	13	6	4	2	25	5	3	8	—
127	Ospitaletto	2	—	2	77	34	15	20	146	12	37	49	4
128	Ossimo	2	—	2	21	5	6	7	39	1	—	1	3
129	Padenghe sul Garda	1	—	1	27	9	2	11	49	1	20	21	8
130	Paderno Franciacorta	1	—	1	22	12	4	4	42	4	5	9	—
131	Paisco Loveno	—	—	—	9	—	—	—	9	—	—	—	2
132	Paitone	—	—	—	8	5	3	—	16	4	3	7	3
133	Palazzolo sull'Oglio	25	34	59	157	95	42	48	342	22	36	58	6
134	Paràtico	2	1	3	22	4	8	12	46	10	9	19	5
135	Paspardo	—	—	—	16	7	1	6	30	1	—	1	4
136	Passirano	2	1	3	36	24	11	14	85	2	8	10	—
137	Pavone del Mella	—	—	—	21	16	10	6	53	10	3	13	—
138	Pèrtica Alta	—	—	—	22	4	—	—	26	—	—	—	3
139	Pèrtica Bassa	—	—	—	12	5	—	—	17	1	—	1	—
140	Pezzaze	—	2	2	19	6	3	3	31	2	1	3	5
141	Pian Camuno	1	3	4	25	9	2	6	42	2	5	7	4
142	Piancogno	3	3	6	30	24	9	19	82	7	7	14	2
143	Pisogne	8	7	15	101	38	13	26	178	10	6	16	9
144	Polàveno	—	—	—	20	7	1	1	29	—	2	2	—
145	Polpenazze del Garda	5	—	5	9	5	—	4	18	3	—	3	2
146	Pompiano	1	—	1	22	14	8	18	62	1	13	14	—
147	Poncarale	1	—	1	17	14	4	8	43	4	2	6	1
148	Ponte di Legno	4	4	8	38	23	10	16	87	1	1	2	38
149	Pontevedico	8	9	17	57	24	12	15	108	23	13	36	1
150	Pontoglio	4	6	10	50	25	10	12	97	6	11	17	—
151	Pozzolengo	5	4	9	23	12	7	9	51	13	7	20	3
152	Pralboino	4	—	4	23	15	8	11	57	3	15	18	2
153	Presèglie	—	—	—	11	5	1	2	19	—	—	—	1
154	Prèstine	—	—	—	12	—	—	—	12	—	—	—	4
155	Prevalle	11	—	11	35	16	8	14	73	11	3	14	—
156	Provàglio d'Iseo	1	2	3	36	17	10	13	76	10	11	21	1
157	Provàglio Val Sabbia	—	—	—	5	3	—	3	11	1	1	2	2
158	Puegnago sul Garda	23	1	24	9	3	—	3	15	10	1	11	—
159	Quinzano d'Oglio	8	6	14	65	24	14	10	113	8	10	18	3
160	Remedello	1	3	4	25	9	5	10	49	5	4	9	2

Segue Provincia d

Brescia

ESERCIZI PUBBLICI							RIVER- DITE DI TABAC- CHI	CONCES- SIONI DI FAR- MACIE — APERTE	SERVIZI				Numero d'ordine	
Ristor- ranti, trattorie, osterie, tavole calde	Bar, caffè, gelate- rie, birrerie	Sale da gioco, ballo, bigliardo	Stabi- limenti balneari fissi e piscine	Alber- ghi diurni e bagni pubblici	Rimesse e noleggi stallaggi	Totale			Saloni da parrucchiere e barbieri			Lavan- derie, stirerie e tintorie		Agenzie di me- diazione, richiesta di certi- ficati co- pisterie e simili
									per uomo	per signora e misti	Totale			

BRESCIA

56	41	—	—	—	1	98	17	4	17	20	37	13	1	96
—	5	—	—	—	—	5	1	—	—	—	—	—	—	97
1	1	—	—	—	—	1	1	—	—	—	—	—	—	98
6	5	—	—	1	—	12	2	1	3	2	5	1	—	99
1	13	—	—	—	2	16	2	1	2	3	5	1	—	100
25	12	—	—	—	—	37	5	1	—	—	—	1	—	101
12	5	—	—	—	1	18	4	1	2	2	4	2	—	102
23	27	3	1	—	2	56	10	2	10	18	28	4	—	103
14	4	—	—	—	2	20	5	1	2	3	5	—	—	104
7	3	1	—	—	—	11	3	—	—	—	—	—	—	105
12	9	—	—	—	3	24	5	1	1	4	5	2	—	106
21	12	—	—	—	—	33	4	1	6	9	15	—	—	107
5	4	—	—	—	—	9	1	—	1	1	2	—	—	108
15	8	—	—	—	—	23	2	—	1	2	3	1	—	109
7	1	—	—	—	1	9	1	—	—	—	—	—	—	110
6	4	—	—	—	—	10	3	—	1	2	3	—	—	111
7	3	—	—	—	—	10	3	1	1	1	2	—	—	112
43	33	—	—	—	15	91	18	3	14	15	29	—	—	113
5	5	—	—	—	—	10	2	1	1	2	3	—	—	114
5	2	—	—	—	—	7	1	—	—	—	—	—	—	115
4	2	—	—	—	—	6	4	—	—	1	1	—	—	116
24	15	—	—	—	—	39	7	2	4	10	13	3	—	117
8	1	1	—	—	—	10	2	—	—	3	1	—	—	118
7	6	—	—	—	2	15	2	1	3	3	6	1	—	119
13	1	—	—	—	—	14	3	1	2	3	5	—	—	120
8	5	—	—	—	—	13	2	1	2	3	5	2	—	121
13	8	—	—	—	—	21	4	1	2	1	3	1	—	122
11	1	—	—	—	—	12	4	1	2	3	5	—	—	123
2	2	—	—	—	—	4	1	—	—	2	2	—	—	124
26	20	—	—	—	4	50	10	2	9	9	18	3	1	125
—	9	—	—	—	—	9	2	1	2	1	3	1	—	126
10	12	—	—	—	4	26	4	1	8	9	17	5	—	127
4	8	—	—	—	2	14	2	—	—	2	2	—	—	128
8	1	1	—	—	—	10	4	1	2	2	4	1	—	129
7	4	2	—	—	—	13	2	—	3	2	5	2	—	130
5	6	—	—	—	—	11	2	—	—	—	—	—	—	131
7	6	—	—	—	—	13	1	—	1	—	2	—	—	132
41	22	—	—	—	8	71	15	4	13	22	35	6	—	133
5	5	—	—	—	1	11	3	1	—	—	—	—	—	134
3	8	—	—	—	1	12	1	—	—	1	1	—	—	135
16	7	—	—	—	—	23	7	1	3	3	6	3	—	136
6	7	—	—	—	3	16	2	1	3	5	8	1	—	137
6	3	—	—	—	—	9	4	—	—	—	—	—	—	138
14	2	—	—	—	—	18	4	—	—	—	—	—	—	139
8	1	—	—	—	2	11	3	1	—	—	—	—	—	140
6	7	—	—	—	3	16	5	—	1	—	1	—	—	141
11	9	—	—	—	—	20	4	2	3	5	9	3	—	142
26	20	2	1	—	7	56	12	2	5	8	13	3	—	143
9	2	—	—	—	—	11	3	—	—	—	—	—	—	144
5	1	—	—	—	—	6	3	1	2	1	3	1	—	145
9	1	—	—	—	1	11	4	1	2	2	4	1	—	146
9	5	—	—	—	1	15	3	1	1	—	1	—	—	147
11	20	2	—	—	5	38	5	1	1	5	6	2	—	148
30	10	1	—	—	—	41	8	2	9	7	16	1	3	149
16	9	—	—	1	—	26	4	1	4	5	9	4	—	150
9	8	2	—	—	—	19	2	1	2	3	5	1	—	151
6	6	—	—	—	2	14	3	1	3	3	6	2	—	152
10	2	—	—	—	—	12	3	—	—	—	—	—	—	153
5	—	—	—	—	—	5	1	—	—	—	—	—	—	154
10	5	—	—	—	—	15	4	1	3	5	8	—	—	155
13	6	—	—	—	4	23	5	1	2	6	8	—	—	156
9	2	—	—	—	—	11	2	—	—	—	—	—	—	157
6	2	—	—	—	1	9	3	—	—	—	—	—	—	158
11	14	—	—	—	4	29	4	1	5	8	13	3	—	159
9	4	—	—	—	2	15	3	1	3	3	6	1	—	160

LOMBARDIA

Numero d'ordine	COMUNI	COMMERCIO FISSO							COMMERCIO AMBULANTE			ALBERGHI, PENSIONI E LOCANDE	
		All'ingrosso			Al minuto				Ali-mentari	Non ali-mentari	Totale		
		ali-mentari	non ali-mentari	Totale	ali-mentari	tessili, abbiglia-mento, arreda-mento	meccanici e affini	pro-dotti e ar-ticoli vari					Totale
161	Rezzato	10	8	18	105	43	26	41	215	14	14	28	6
162	Roccafranca	3	—	3	21	15	2	9	47	5	9	14	—
163	Rodengo-Saiano	3	5	8	33	15	6	7	61	2	4	6	1
164	Roè Volciano	3	3	6	34	11	8	13	66	2	3	5	7
165	Roncadelle	6	10	16	44	13	6	11	74	7	9	16	—
166	Rovato	23	10	33	118	62	27	45	252	45	92	137	10
167	Rudiano	—	—	—	26	10	3	7	46	8	20	28	—
168	Sabbio Chiese	—	3	3	18	9	7	9	43	7	1	8	1
169	Sale Marasino	1	2	3	24	12	6	12	54	1	1	2	6
170	Salò	11	13	24	102	80	35	77	294	42	26	68	41
171	San Felice del Benaco	10	—	10	19	8	5	9	41	10	3	13	12
172	San Gervasio Bresciano	2	—	2	12	3	3	11	29	6	7	13	1
173	San Paolo	5	—	5	39	8	6	6	59	9	7	16	—
174	San Zeno Naviglio	2	—	2	26	12	3	5	46	2	5	7	—
175	Sarezzo	11	3	14	89	49	41	32	211	9	15	24	—
176	Saviore dell'Adamello	—	—	—	20	5	2	5	32	1	1	2	2
177	Sèlnero	2	1	3	21	4	1	6	32	1	—	1	—
178	Seniga	2	—	2	23	7	7	11	48	2	10	12	—
179	Serle	—	—	—	29	9	6	7	51	7	13	20	7
180	Sirmione	2	2	4	49	65	11	30	155	7	6	13	74
181	Soiano del Lago	1	—	1	5	—	1	—	6	—	—	—	—
182	Sònico	1	1	2	23	11	2	1	37	—	4	4	4
183	Sulzano	3	1	4	13	8	4	9	34	3	1	4	5
184	Tavernole sul Mella	2	1	3	15	10	7	9	41	4	2	6	3
185	Temù	—	—	—	24	4	3	9	40	—	—	—	11
186	Tignale	2	—	2	32	8	5	8	53	—	16	16	9
187	Törbole Casaglia	2	4	6	15	8	2	8	33	8	3	11	—
188	Toscolano-Maderno	7	—	7	110	33	16	27	166	8	8	16	47
189	Travagliato	18	4	22	92	45	11	19	167	58	52	110	3
190	Tremösine	1	—	1	26	18	1	14	59	3	1	4	17
191	Trenzano	1	4	5	39	16	9	13	77	13	5	18	—
192	Treviso Bresciano	—	—	—	9	3	—	6	18	—	—	—	8
193	Urigo d'Oglio	5	1	6	28	14	2	12	56	5	3	8	—
194	Vällio	—	—	—	7	1	—	2	10	1	1	2	3
195	Valvestino	—	—	—	7	—	—	—	7	—	—	—	2
196	Verolanuova	12	8	20	75	38	20	25	158	17	13	30	2
197	Verolavèchia	9	—	9	26	19	7	11	63	17	14	31	—
198	Vestone	10	4	14	58	30	13	16	117	5	4	9	5
199	Yezza d'Oglio	1	—	1	17	5	2	7	31	1	1	2	7
200	Villa Carcina	4	7	11	78	38	15	21	152	8	25	33	2
201	Villachiarà	2	—	2	9	2	2	3	16	1	—	1	3
202	Villanuova sul Clisi	3	5	8	37	21	6	14	78	7	6	13	—
203	Vione	2	—	2	20	7	—	1	28	1	1	2	1
204	Visano	1	1	2	11	3	3	1	18	5	1	6	—
205	Vobarno	4	1	5	62	39	9	35	145	6	7	13	3
206	Zone	—	—	—	10	3	1	4	18	—	—	—	5
	TOTALE DELLA PROVINCIA	861	781	1.642	9.254	4.811	2.030	3.473	19.568	1.964	2.178	4.142	1.064

Segue Provincia d

Provincia d													
1	Alagna	1	—	1	11	1	2	2	16	6	—	6	1
2	Albaredo Arnaboldi	—	—	—	1	—	1	—	2	—	—	—	—
3	Albonese	1	—	1	7	1	—	4	12	2	—	2	—
4	Albuzzano	1	1	2	20	6	2	3	31	5	6	11	—
5	Arena Po	—	1	1	14	3	3	7	27	2	7	9	1
6	Badia Pavese	—	—	—	17	1	—	4	22	1	2	3	—
7	Bagnària	—	—	—	6	1	—	—	7	1	1	2	5
8	Barbianello	3	—	3	9	1	—	7	17	—	—	1	1
9	Bascapè	1	—	1	19	5	4	3	31	—	2	2	1
10	Bastida de' Dossi	2	—	2	5	—	—	—	5	—	3	3	—
11	Bastida Pancarana	2	1	3	11	3	5	5	24	2	—	2	—
12	Battuda	—	—	—	6	—	—	—	6	2	—	2	—
13	Belgioioso	5	5	10	44	29	8	13	94	8	9	17	6
14	Beregardo	1	4	5	34	6	7	5	52	4	6	10	5
15	Borgarello	—	—	—	16	3	4	2	25	1	1	2	1

LOMBARDIA

Numero d'ordine	COMUNI	COMMERCIO FISSO							COMMERCIO AMBULANTE			ALBERGHI, PENSIONI E LOCANDI	
		All'ingrosso			Al minuto				Alimentari	Non alimentari	Totale		
		alimenti	non alimentari	Totale	alimenti	tessili, abbigliamento, arredamento	meccanici e affini	prodotti e articoli vari					Totale
81	Linarolo	2	—	2	15	5	7	3	30	13	4	17	1
82	Lirio	—	—	—	3	—	—	—	3	1	—	1	—
83	Lomello	—	2	2	29	13	8	4	54	6	9	15	4
84	Lungavilla	1	1	2	27	8	7	13	55	5	4	9	—
85	Maghera	1	1	2	21	4	3	8	36	6	3	9	1
86	Marcignago	—	—	—	16	7	3	4	30	—	2	2	—
87	Marzano	1	—	1	17	2	1	2	22	3	1	4	—
88	Meda	4	1	5	84	44	39	30	197	20	32	52	4
89	Mencònico	—	1	1	7	—	—	—	7	2	—	2	7
90	Mezzana Bigli	—	1	1	36	6	2	4	48	8	3	11	—
91	Mezzana Rabattone	—	—	—	19	—	2	4	25	3	4	7	—
92	Mezzanino	1	3	4	11	5	3	8	27	2	2	4	2
93	Miradolo Terme	17	—	17	31	9	2	10	52	11	2	13	3
94	Montalto Pavese	3	4	7	19	1	1	8	29	2	—	2	3
95	Montebello della Battaglia	4	3	7	17	2	4	6	29	5	4	9	3
96	Montecalvo Versiggia	—	—	—	9	—	—	—	9	1	—	1	4
97	Montescano	4	—	4	10	—	—	3	13	—	2	2	—
98	Monteségale	—	—	—	3	—	—	1	4	1	1	2	—
99	Monticelli Pavese	1	—	1	4	3	1	1	9	4	3	7	1
100	Montù Beccaria	18	5	23	26	4	2	6	38	6	2	8	2
101	Mornico Losana	17	—	17	11	—	—	—	11	1	—	1	1
102	Mortara	20	14	34	227	112	58	78	475	29	34	63	11
103	Nicorvo	—	—	—	6	1	—	4	11	1	1	2	—
104	Olévano di Lomellina	7	—	7	1	—	—	—	1	—	1	1	2
105	Oliva Gessi	—	1	1	11	1	1	2	15	2	1	3	—
106	Ottobiano	1	—	1	12	1	4	6	23	—	—	—	—
107	Palestro	2	—	2	21	11	6	15	53	10	5	15	5
108	Pancarana	—	4	4	5	1	1	1	8	—	—	—	—
109	Parona	2	—	2	13	4	1	4	22	4	—	4	1
110	PAVIA	61	102	163	823	458	205	394	1.880	98	153	251	26
111	Pietra de' Giorgi	11	—	11	17	—	—	3	20	1	1	2	2
112	Pieve Albignola	—	—	—	10	1	6	2	19	—	1	1	—
113	Pieve del Càiro	1	4	5	42	12	9	4	67	2	1	3	3
114	Pieve Porto Morone	1	1	2	35	17	7	9	68	1	10	11	2
115	Pinarolo Po	1	1	2	19	8	4	11	42	3	1	4	—
116	Pizzale	—	2	2	9	3	4	5	21	—	2	2	—
117	Ponte Nizza	—	—	—	17	4	2	9	32	5	1	6	9
118	Portálbera	—	2	2	18	2	—	8	28	2	5	7	—
119	Rea	1	6	7	6	1	—	—	7	10	6	16	—
120	Redavalle	7	—	7	10	4	2	6	22	1	—	1	2
121	Retòrbido	3	—	3	16	3	—	7	26	1	—	1	3
122	Rivanazzano	9	4	13	38	10	9	13	70	8	5	13	5
123	Ròbbio	12	8	20	91	53	29	39	212	11	12	23	2
124	Robecco Pavese	5	—	5	8	—	—	—	8	—	2	2	—
125	Rocca de' Giorgi	—	—	—	2	—	—	—	2	1	—	1	—
126	Rocca Susella	—	—	—	2	—	—	—	2	—	—	—	1
127	Rognano	—	—	—	1	—	—	—	1	—	—	—	—
128	Romagnese	—	3	3	19	3	3	5	30	4	—	4	6
129	Roncaro	—	—	—	4	—	—	—	4	2	—	2	—
130	Rosasco	1	1	2	14	2	—	9	25	2	2	4	1
131	Rovescala	19	—	19	11	6	1	3	21	3	1	4	1
132	Ruino	—	6	6	16	2	2	7	27	3	8	11	5
133	San Cipriano Po	1	—	1	4	—	1	1	6	—	—	—	—
134	San Damiano al Colle	10	—	10	10	1	2	8	21	—	1	1	1
135	San Genèsio ed Uniti	1	1	2	21	7	3	5	36	3	2	5	—
136	San Giòrgio di Lomellina	—	—	—	27	6	3	8	44	6	5	11	1
137	San Martino Siccomàrio	12	9	21	37	13	6	12	68	6	10	16	1
138	Sannazzaro de' Burgondi	19	18	37	67	35	15	18	135	9	12	21	5
139	Santa Cristina e Bissone	2	5	7	22	7	5	4	38	6	3	9	—
140	Santa Giuletta	12	7	19	17	4	2	9	32	1	6	7	2
141	Sant'Alèssio con Vialone	1	—	1	1	—	—	2	3	—	—	—	—
142	Santa Margherita di Stáf	2	4	6	12	1	1	5	19	3	—	3	9
143	Santa Maria della Versa	21	1	22	47	24	9	17	97	3	2	5	2
144	Sant'Angelo Lomellina	—	—	—	10	—	3	7	20	—	1	1	—
145	San Zenone al Po	3	—	3	14	—	1	4	19	1	—	1	1

Segue Provincia

Pavia

ESERCIZI PUBBLICI							RIVEN- DITE DI TABAC- CHI	CONCES- SIONI DI FAR- MACIE — APERTE	SERVIZI					Numero d'ordine
Risto- ranti, trattorie, osterie, tavole calde	Bar, caffè, gelate- rie, birrerie	Sale da gioco, ballo, bigliardo	Stabi- limenti balneari fissi e piscine	Alber- ghi diurni e bagni pubblici	Rimesse e noleggi stallaggi	Totale			Saloni da parrucchiere e barbieri			Lavan- derie, stirerie e tintorie	Agenzie di me- diazione, richiesta di certi- ficati co- pisterie e simili	
									per uomo	per signora e misti	Totale			

PAVIA

7	4	—	—	—	—	11	6	—	2	3	5	1	—	81
1	1	—	—	—	—	2	1	—	—	—	—	—	—	82
6	4	—	—	—	—	10	2	1	2	3	5	1	—	83
2	5	—	—	—	2	9	3	1	3	3	6	1	—	84
5	5	—	—	—	—	10	2	—	1	1	2	1	—	85
5	4	—	—	—	2	11	3	1	2	6	8	—	—	86
4	6	—	—	—	1	11	3	1	2	1	3	—	—	87
11	16	—	—	1	6	34	7	3	13	12	25	6	—	88
1	—	—	—	—	2	3	5	—	—	—	—	—	—	89
7	2	—	—	—	1	10	4	1	3	2	5	—	—	90
3	2	—	—	—	—	5	1	—	—	—	—	—	—	91
3	3	—	—	—	1	7	4	—	3	3	6	—	—	92
12	7	—	—	—	3	22	6	1	4	4	8	3	—	93
3	5	—	—	—	—	8	4	1	2	3	5	—	—	94
2	4	—	—	—	—	6	3	1	2	2	4	2	—	95
8	—	—	—	—	—	8	6	—	—	—	—	—	—	96
3	3	—	—	—	—	6	2	—	—	—	—	—	—	97
1	—	—	—	—	—	1	3	—	—	—	—	—	—	98
4	1	—	—	—	1	6	2	1	2	1	3	—	—	99
10	2	—	—	—	—	12	7	1	4	3	7	—	—	100
—	2	—	—	—	1	3	2	—	—	—	—	—	—	101
22	33	1	—	1	16	73	17	4	13	20	33	9	2	102
2	—	—	—	—	—	2	1	—	1	1	2	—	—	103
1	—	—	—	—	—	1	1	1	—	—	—	—	—	104
—	5	—	—	—	—	5	1	—	—	—	—	—	—	105
3	4	1	—	—	—	8	2	1	3	—	3	—	—	106
7	3	—	—	—	2	12	4	1	4	2	6	1	—	107
1	1	—	—	—	—	2	1	—	—	—	—	—	—	108
4	3	—	—	—	—	7	1	—	3	2	5	—	—	109
148	250	4	3	1	86	492	85	19	112	163	275	69	39	110
5	3	—	—	—	—	8	4	—	—	—	—	—	—	111
2	2	—	—	—	—	4	2	—	1	3	4	—	—	112
12	3	—	—	—	2	17	4	1	3	3	6	1	—	113
7	5	—	—	—	1	13	5	1	4	4	8	2	—	114
3	3	—	—	—	2	8	2	1	—	—	—	—	—	115
2	3	—	—	—	1	6	2	—	—	—	—	—	—	116
8	3	—	—	—	2	13	7	1	—	2	2	1	—	117
—	6	—	—	—	3	9	1	—	1	3	4	—	2	118
2	3	—	—	—	1	6	1	—	2	4	6	—	—	119
1	2	—	—	—	—	3	1	1	1	2	3	1	—	120
1	—	—	—	—	2	2	2	1	1	2	3	—	—	121
5	10	—	—	—	1	17	3	1	3	3	6	3	—	122
9	16	1	—	1	3	30	6	2	6	12	18	4	1	123
2	—	—	—	—	—	2	1	—	1	1	1	—	—	124
2	—	—	—	—	—	2	1	—	—	—	—	—	—	125
2	—	—	—	—	—	2	2	—	—	—	—	—	—	126
2	—	1	1	—	—	4	2	—	—	—	—	—	—	127
2	—	—	—	—	—	2	9	1	—	—	—	—	—	128
1	—	—	—	—	—	1	1	—	—	—	—	—	—	129
2	1	—	—	—	1	4	2	1	2	1	3	—	—	130
1	3	—	—	—	—	4	2	1	2	1	3	—	—	131
3	—	—	—	—	—	3	4	1	—	—	—	—	—	132
2	1	—	—	—	—	3	1	—	—	—	—	—	—	133
5	2	—	—	—	—	7	4	—	—	—	—	—	—	134
10	2	—	—	—	1	13	4	—	2	4	6	2	—	135
3	3	1	—	—	—	7	2	1	2	2	4	—	—	136
11	5	—	—	—	2	18	5	1	4	4	8	1	—	137
14	10	—	—	1	6	31	5	2	10	9	19	3	—	138
6	9	—	—	—	1	16	3	1	1	5	6	—	—	139
3	4	—	—	—	1	8	5	—	2	5	7	2	—	140
2	—	—	—	—	—	2	1	—	—	—	1	—	—	141
4	—	—	—	—	2	6	9	—	—	—	—	—	—	142
9	4	—	—	—	6	19	9	1	3	2	5	2	—	143
4	1	1	—	—	1	7	1	—	2	4	6	—	—	144
5	1	—	—	—	2	8	2	1	1	1	2	—	—	145

LOMBARDIA

Numero d'ordine	COMUNI	COMMERCIO FISSO						COMMERCIO AMBULANTE			ALBERGHI, PENSIONI E LOCANDE		
		All'ingrosso			Al minuto			Alimentari	Non alimentari	Totale			
		alimenti	non alimentari	Totale	alimenti	tessili, abbigliamento, arredamento	meccanici e affini					prodotti e articoli vari	Totale
146	Sartirana Lomellina	3	—	3	22	22	11	10	65	2	3	5	2
147	Scaldasole	1	—	1	10	1	2	1	14	1	1	2	2
148	Semiana	—	1	1	4	1	2	4	11	2	—	2	1
149	Silvano Pietra	1	2	3	6	3	—	5	14	2	2	4	1
150	Siziano	—	1	1	30	26	11	8	75	7	4	11	3
151	Sommo	2	—	2	13	2	2	3	20	—	1	1	—
152	Spessa	—	—	—	6	1	—	1	8	—	—	—	1
153	Stradella	19	16	35	142	73	47	68	330	26	25	51	11
154	Suardi	—	3	3	10	3	1	2	16	3	3	6	1
155	Torrazza Coste	—	—	—	13	—	1	6	20	2	—	2	1
156	Torre Beretti e Castellaro	—	—	—	15	2	2	5	24	1	1	2	4
157	Torre d'Arese	—	—	—	5	1	1	1	8	—	1	1	—
158	Torre de' Negri	—	—	—	4	1	—	1	6	—	—	—	—
159	Torre d'Isola	1	3	4	7	1	—	4	12	3	2	5	—
160	Torrevècchia Pia	—	—	—	13	4	2	13	32	4	4	8	—
161	Torricella Verzate	4	1	5	6	2	—	1	9	—	3	3	—
162	Travacò Siccomario	—	—	—	17	3	2	5	27	—	3	3	—
163	Trivòlzio	—	—	—	10	4	1	1	16	4	1	5	1
164	Tromello	2	7	9	38	14	8	8	68	4	8	12	2
165	Trovo	—	—	—	6	1	1	1	9	1	—	1	—
166	Val di Nizza	3	—	3	12	—	—	1	13	2	3	5	5
167	Valeggio	—	—	—	5	—	—	1	6	—	—	—	—
168	Valle Lomellina	6	1	7	25	15	6	12	58	15	3	18	2
169	Valle Salimbene	—	—	—	11	—	—	3	14	—	4	4	—
170	Valverde	1	4	5	10	1	—	1	12	4	1	5	3
171	Varzi	20	10	30	49	37	21	16	123	7	3	10	10
172	Vellezzo Lomellina	—	—	—	3	—	—	—	4	—	—	—	—
173	Vellezzo Bellini	1	1	2	14	5	2	5	26	3	1	4	2
174	Verretto	—	—	—	10	—	1	—	11	1	—	1	—
175	Verrua Po	—	—	—	14	7	1	9	31	9	4	13	—
176	Vidigulfo	6	5	11	30	14	6	13	63	14	10	24	1
177	Vigevano	66	183	249	641	396	176	170	1.383	115	168	283	22
178	Villa Biscossi	—	—	—	3	—	—	—	3	—	—	—	—
179	Villanova d'Ardenghi	—	—	—	10	2	2	2	16	2	2	4	1
180	Villantèrio	11	3	14	25	7	2	11	45	6	21	27	1
181	Vistarino	—	—	—	6	—	1	2	9	2	9	11	—
182	Voghera	56	69	125	401	241	112	165	919	95	202	297	17
183	Volpara	—	—	—	1	—	—	—	1	—	—	—	—
184	Zavattarello	4	6	10	18	9	4	15	46	9	3	12	9
185	Zeccone	—	—	—	11	2	1	1	15	3	2	5	1
186	Zeme Lomellina	2	1	3	12	11	6	12	41	3	1	4	1
187	Zenevredo	3	—	3	3	—	—	1	4	—	—	—	—
188	Zerbo	1	3	4	9	5	—	3	17	1	1	2	1
189	Zerbolò	1	—	1	11	2	3	3	19	12	8	20	4
190	Zinasco	2	—	2	48	8	8	10	74	9	8	17	1
	TOTALE DELLA PROVINCIA	785	644	1.429	5.635	2.442	1.256	2.027	11.360	1.016	1.145	2.161	409

Segue Provincia di

Provincia di													
1	Acquanegra Cremonese	1	—	1	16	4	3	7	30	8	3	11	2
2	Agnadello	3	1	4	20	7	3	9	39	2	4	6	2
3	Annicco	4	3	7	38	9	5	4	56	11	6	17	2
4	Azzanello	2	—	2	11	3	1	—	15	1	1	2	—
5	Bagnolo Cremasco	3	2	5	50	14	3	4	71	10	21	31	—
6	Bonemerse	3	2	5	5	—	—	—	5	1	1	2	—
7	Bordolano	3	—	3	7	1	—	3	11	3	2	5	1
8	Ca' d'Andrea	1	2	3	21	1	1	1	24	3	1	4	—
9	Calvatone	—	2	2	16	6	3	4	29	2	2	4	1
10	Camisano	—	1	1	9	3	2	3	17	2	2	4	1
11	Campagnola Cremasca	—	—	—	2	—	—	—	2	2	—	2	—
12	Capergnànica	2	—	2	20	4	3	2	29	5	3	8	—
13	Cappella Cantone	—	—	—	7	—	—	—	10	1	—	1	—
14	Cappella de' Picenardi	1	—	1	9	3	2	1	15	2	4	6	—
15	Capralba	1	1	2	10	5	1	3	19	2	3	5	—

Pavia-Cremona

ESERCIZI PUBBLICI							RIVEN- DITE DI TABAC- CHI	CONCES- SIONI DI FAR- MACIE — APERTE	SERVIZI					Numero d'ordine
Risto- ranti, trattorie, osterie, tavole calde	Bar, caffè, gelate- rie, birrerie	Sale da gioco, ballo, bigliardo	Stabi- limenti balneari fissi e piscine	Alber- ghi diurni e bagni pubblici	Rimesse e noleggi stallaggi	Totale			Saloni da parrucchiere e barbieri			Lavan- derie, stirerie e tintorie	Agenzie di me- diazione, richiesta di certifi- cati co- pisterie e simili	
									per uomo	per signora e misti	Totale			

PAVIA

3	6	—	—	1	2	12	2	1	4	5	9	2	—	146
4	1	—	—	—	—	5	1	—	1	2	3	—	—	147
3	1	1	—	—	—	5	1	1	1	—	1	—	—	148
1	2	—	—	—	—	3	1	—	2	2	4	—	—	149
14	4	—	—	—	4	28	4	1	—	—	—	—	—	150
8	1	—	—	—	—	9	3	—	1	1	2	—	—	151
4	—	—	—	—	1	5	2	—	—	—	—	—	—	152
18	37	1	1	1	15	73	14	3	19	22	41	6	7	153
1	1	—	—	—	—	2	1	1	2	3	5	—	—	154
5	2	—	—	—	—	7	5	1	—	—	—	—	—	155
5	6	—	—	—	—	11	2	—	1	1	2	—	—	156
3	—	—	—	—	—	3	1	—	—	—	—	1	—	157
1	1	—	—	—	—	2	1	—	1	—	1	—	—	158
9	4	—	—	—	—	13	5	—	1	1	2	—	—	159
3	8	—	—	—	—	11	3	—	1	—	1	—	—	160
3	1	—	—	—	—	4	2	—	—	—	—	—	—	161
9	1	—	—	—	—	10	3	—	2	4	6	—	—	162
4	2	—	—	—	—	6	1	1	—	—	—	—	—	163
4	9	—	—	—	—	13	2	1	4	4	8	2	—	164
3	—	—	—	—	—	3	2	—	—	1	1	—	—	165
1	1	—	—	—	—	2	6	—	—	—	—	—	—	166
2	1	—	—	—	1	4	1	—	—	—	—	—	—	167
4	5	—	—	—	3	12	3	1	4	5	9	3	—	168
4	2	—	—	—	—	6	2	—	—	1	1	—	—	169
1	—	—	—	—	—	1	2	—	2	—	2	—	—	170
19	10	—	—	—	2	31	16	2	5	8	13	2	—	171
2	—	—	—	—	1	3	1	—	—	—	—	—	—	172
4	3	—	—	—	—	7	4	—	—	2	2	—	—	173
2	1	—	—	—	—	3	1	—	—	—	—	—	—	174
4	2	1	—	—	2	9	3	1	4	1	5	1	—	175
10	4	—	—	—	—	14	6	1	6	1	7	2	1	176
69	223	3	—	1	32	328	49	12	96	104	200	32	2	177
1	—	—	—	—	—	1	1	—	1	—	1	—	—	178
5	1	—	—	—	—	6	1	—	1	—	1	—	—	179
8	6	—	—	—	3	17	4	1	5	2	7	2	—	180
3	3	—	—	—	—	6	2	1	—	2	2	—	—	181
53	90	2	—	1	38	184	32	10	65	52	117	36	6	182
1	—	—	—	—	—	1	1	—	—	—	—	—	—	183
—	—	—	—	—	2	2	7	1	1	2	3	—	—	184
5	1	—	—	—	1	7	2	—	—	—	—	—	—	185
5	1	—	—	—	—	6	2	1	2	2	4	1	—	186
—	2	—	—	—	—	2	1	—	—	—	—	—	—	187
3	1	—	—	—	—	4	1	—	1	1	2	—	—	188
5	1	—	—	—	—	6	2	1	2	2	4	—	—	189
12	6	—	—	—	1	19	4	1	4	8	12	—	—	190
1.179	1.241	37	7	14	362	2.840	770	148	635	728	1.363	273	70	

CREMONA

6	2	—	—	—	2	10	2	—	2	2	4	—	—	1
5	5	—	—	—	—	10	3	1	4	4	8	2	—	2
13	6	—	—	—	—	19	4	1	4	3	7	1	—	3
3	2	—	—	—	—	5	2	—	1	—	1	—	—	4
9	5	—	—	—	—	14	3	1	4	4	8	3	—	5
3	2	—	—	—	—	5	2	—	1	1	2	—	—	6
1	4	—	—	—	—	5	1	—	1	1	2	—	—	7
7	—	—	—	—	—	7	4	—	—	—	—	—	—	8
5	5	—	—	—	—	10	3	1	2	1	3	—	—	9
4	1	—	—	—	2	7	1	1	—	1	1	—	—	10
2	—	—	—	—	—	2	1	—	—	—	—	—	—	11
7	11	—	—	—	—	18	2	1	3	1	4	1	—	12
5	—	—	—	—	—	5	2	—	—	—	—	—	—	13
1	5	—	—	—	—	6	4	1	—	1	1	—	—	14
6	3	—	—	—	—	9	3	—	1	2	3	—	—	15

LOMBARDIA

Numero d'ordine	COMUNI	COMMERCIO FISSO							COMMERCIO AMBULANTE			ALBERGHI, PENSIONI E LOCANDE	
		All'ingrosso			Al minuto				Ali-mentari	Non ali-mentari	Totale		
		ali-mentari	non ali-mentari	Totale	ali-mentari	tessili, abbigliamento, arredamento	mec- canici e affini	pro- dotti e ar- ticoli vari					Totale
16	Casalbuttano ed Uniti	7	2	9	33	17	9	10	69	11	6	17	1
17	Casale Cremasco-Vidol.	—	—	—	16	5	1	4	26	2	—	2	2
18	Casaletto Ceredano	1	1	2	13	4	1	3	21	7	1	6	—
19	Casaletto di Sopra	—	—	—	5	—	—	1	6	5	1	6	—
20	Casaletto Vaprio	3	—	3	10	1	1	1	13	6	1	7	—
21	Casalmaggiore	15	23	38	148	68	40	63	319	70	85	155	8
22	Casalmorano	2	1	3	22	5	7	4	38	11	6	17	—
23	Casteldidone	1	—	1	6	—	2	2	10	2	—	2	—
24	Castel Gabbiano	—	—	—	2	—	1	—	3	1	—	1	—
25	Castelleone	10	5	15	85	41	17	19	162	17	11	28	4
26	Castelverde	3	2	5	24	4	4	6	38	8	6	14	2
27	Castelvisconti	1	—	1	8	1	—	1	10	—	—	—	—
28	Cella Dati	1	2	3	7	1	—	—	8	5	2	7	—
29	Chieve	—	—	—	7	2	1	1	11	5	—	5	1
30	Cicognolo	3	—	3	6	4	—	1	11	6	1	7	—
31	Cingia de' Botti	6	1	7	12	6	5	8	31	9	5	14	2
32	Corte de' Cortesi con Cig.	5	2	7	11	4	2	2	19	10	9	19	1
33	Corte de' Frati	1	—	1	18	4	1	3	26	9	1	10	—
34	Credera Rubbiano	1	5	6	18	6	8	2	34	5	1	6	1
35	Crema	53	52	105	309	157	93	126	685	55	97	152	10
36	CREMONA	47	61	108	694	354	242	233	1.523	112	153	265	18
37	Cremona	1	—	1	9	3	—	—	12	2	2	4	—
38	Crotta d'Adda	1	—	1	7	2	1	2	12	5	2	7	—
39	Cumignano sul Naviglio	—	—	—	5	—	—	—	5	—	—	—	—
40	Derovere	2	—	2	7	—	—	—	7	2	—	2	—
41	Dovera	2	—	2	21	9	4	12	46	5	7	12	1
42	Drizzona	1	—	1	7	2	—	1	10	1	1	2	—
43	Fiesco	—	—	—	8	2	1	5	16	2	—	2	—
44	Formigara	1	—	1	12	5	3	2	22	2	1	3	1
45	Gabbioneta-Binanuova	2	—	2	13	3	3	3	22	8	1	9	—
46	Gadesco-Pieve Delmona	7	5	12	12	2	2	4	20	7	—	7	1
47	Genivolta	1	—	1	22	7	4	3	36	8	4	12	—
48	Gerre de' Caprioli	—	—	—	6	—	—	—	6	2	4	6	—
49	Gòmbito	1	—	1	5	—	1	—	6	—	2	2	—
50	Grontardo	4	—	4	13	11	4	1	29	7	4	11	—
51	Grumello Cremonese	3	—	3	43	7	5	6	61	8	10	18	1
52	Gussola	—	—	—	34	16	7	12	69	7	3	10	1
53	Isola Dovarese	—	—	—	16	7	4	6	33	4	1	5	—
54	Izano	2	1	3	18	4	2	5	29	1	6	7	—
55	Madignano	—	—	—	17	3	2	2	24	3	2	5	—
56	Malagnino	3	2	5	6	1	1	2	10	—	—	—	—
57	Martignana di Po	2	1	3	11	5	2	—	18	12	9	21	—
58	Monte Cremasco	—	—	—	8	2	2	1	13	11	1	12	1
59	Montòdine	—	—	—	17	4	3	5	29	3	3	6	2
60	Moscazzano	1	—	1	16	1	—	2	19	—	—	—	1
61	Motta Baluffi	4	—	4	16	2	2	6	26	4	1	5	—
62	Offanengo	16	4	20	48	20	8	15	91	12	10	22	3
63	Olmeneta	—	—	—	6	4	2	—	12	2	3	5	—
64	Ostiano	3	—	3	37	15	10	19	61	11	10	21	2
65	Paderno Ponchielli	1	—	1	17	8	7	6	36	7	7	14	—
66	Palazzo Pignano	3	4	7	23	4	5	3	35	3	5	8	—
67	Pandino	7	6	13	53	23	12	20	108	18	7	25	1
68	Pèrsico Dòsimo	9	—	9	33	8	6	9	56	7	2	9	—
69	Pescarolo ed Uniti	3	2	5	18	8	4	6	36	12	6	18	1
70	Pessina Cremonese	—	—	—	9	1	—	2	12	2	1	3	—
71	Piadena	7	9	16	32	19	11	16	78	13	16	29	3
72	Pianengo	3	—	3	11	5	2	8	26	—	4	4	1
73	Pierànica	—	—	—	5	1	—	—	6	1	7	8	—
74	Pieve d'Olmi	1	2	3	10	2	3	2	17	6	1	7	—
75	Pieve San Giacomo	1	1	2	13	8	2	5	28	7	4	11	1
76	Pizzighettone	3	4	7	62	29	13	22	126	16	14	30	5
77	Pozzaglio ed Uniti	2	—	2	12	1	2	2	17	—	—	—	—
78	Quintano	—	1	1	3	—	—	—	3	4	7	11	—
79	Ricengo	—	—	—	8	1	—	—	9	1	—	1	—
80	Ripalta Arpina	1	—	1	8	2	1	4	15	—	—	—	—

Segue Provincia d

Cremona

ESERCIZI PUBBLICI							RIVEN- DITE DI TABAC- CHI	CONCES- SIONI DI FAR- MACIE — APERTE	SERVIZI			Lavan- derie, stirerie e tintorie	Agenzie di me- diazione, richiesta di certifi- cati co- pisterie e simili	Numero d'ordine
Risto- ranti, trattorie, osterie, tavole calde	Bar, caffè, gelate- rie, birrerie	Sale da gioco, ballo, bigliardo	Stabi- limenti balneari fissi e piscine	Alber- ghi diurni e bagni pubblici	Rimesse e noleggi stallaggi	Totale			Saloni da parrucchiere e barbieri					
									per uomo	per signora e misti	Totale			

CREMONA

17	9	—	—	—	3	29	8	2	6	7	13	4	—	16
2	2	—	—	—	—	4	2	—	1	—	1	—	—	17
7	5	—	—	—	—	12	2	—	2	—	2	—	—	18
2	2	—	—	—	1	5	2	—	—	—	—	—	—	19
2	4	—	—	—	—	6	1	—	2	1	3	—	—	20
29	33	1	1	1	6	71	21	4	21	15	36	6	—	21
8	4	—	—	—	—	12	4	1	1	2	3	—	—	22
1	2	—	—	—	—	3	1	—	1	—	1	—	—	23
1	—	—	—	—	—	1	1	—	—	—	—	—	—	24
16	21	1	—	1	3	42	11	2	12	11	23	6	—	25
20	1	—	—	—	—	21	7	1	5	2	7	—	—	26
5	3	—	—	—	—	8	2	—	—	1	1	—	—	27
6	—	—	—	—	—	6	3	—	—	1	1	—	—	28
5	1	—	—	—	—	6	1	—	—	—	—	—	—	29
3	1	—	—	—	—	4	1	—	—	—	—	—	—	30
5	15	—	—	—	2	22	3	1	2	2	4	1	—	31
6	5	—	—	—	—	11	2	1	2	3	5	—	—	32
7	1	—	—	—	—	8	4	1	2	2	4	—	—	33
8	1	—	—	—	2	11	4	—	3	1	4	—	—	34
33	183	2	—	1	47	266	35	6	36	54	90	27	1	35
189	187	3	3	1	35	418	83	17	105	175	280	48	11	36
1	3	—	—	—	—	4	1	—	—	1	1	—	—	37
6	3	—	—	—	—	9	2	—	2	1	3	—	—	38
2	2	—	—	—	—	4	1	—	1	2	3	—	—	39
4	—	—	—	—	1	5	3	—	1	—	—	—	—	40
11	7	—	—	—	2	20	4	1	3	4	7	—	—	41
4	1	—	—	—	1	6	3	—	1	—	1	—	—	42
3	1	—	—	—	—	4	1	—	1	—	1	—	—	43
6	2	—	—	—	2	10	2	—	1	1	2	—	—	44
6	1	—	—	—	—	7	2	—	4	2	6	—	—	45
10	—	1	—	—	1	12	6	—	2	—	2	—	—	46
10	—	—	—	—	—	10	2	—	1	3	4	—	—	47
4	1	—	—	—	—	5	2	—	1	1	2	—	—	48
3	3	—	—	—	—	6	1	—	—	—	—	—	—	49
9	—	—	—	—	—	9	2	—	2	2	4	—	—	50
9	10	—	—	—	1	20	4	1	2	2	4	1	—	51
7	4	1	—	—	4	12	3	1	4	4	8	2	—	52
6	1	1	—	—	—	8	2	1	2	3	5	—	—	53
5	3	—	—	—	—	8	1	—	2	—	2	—	—	54
6	3	—	—	—	—	9	2	—	2	1	3	1	—	55
5	—	—	—	—	—	5	3	—	—	1	1	—	—	56
4	1	—	—	—	—	5	1	—	2	2	4	—	—	57
4	1	—	—	—	—	5	1	—	1	—	1	—	—	58
5	2	—	—	—	2	9	2	1	3	3	6	1	—	59
5	—	—	—	—	—	5	2	—	1	—	1	—	—	60
7	1	—	—	—	—	8	3	—	2	1	3	—	—	61
9	5	1	—	—	—	15	2	1	4	3	7	2	—	62
6	1	—	—	—	1	8	2	1	—	—	—	—	—	63
11	4	1	—	—	3	19	3	1	4	3	7	—	—	64
9	3	—	—	—	1	13	4	1	4	1	5	1	—	65
7	6	—	—	—	—	13	3	—	1	—	1	1	—	66
11	13	—	—	—	8	32	6	1	9	6	15	3	—	67
8	1	—	—	—	—	9	5	1	4	4	8	1	—	68
4	4	—	—	—	2	10	3	1	2	2	4	—	—	69
7	—	—	—	—	—	7	6	—	1	1	2	—	—	70
8	13	1	—	—	5	27	6	1	6	11	17	2	—	71
3	7	1	1	—	—	12	1	—	2	1	3	—	—	72
3	3	—	—	—	—	6	1	—	1	—	1	—	—	73
6	—	—	—	—	—	6	3	1	—	2	2	—	—	74
10	1	—	—	—	—	11	4	1	3	3	6	1	—	75
26	10	1	—	1	6	44	8	2	7	11	18	6	—	76
10	3	—	—	—	—	13	6	—	1	—	1	—	—	77
1	3	—	—	—	—	4	1	—	—	1	1	—	—	78
1	2	—	—	—	—	3	2	—	1	—	1	—	—	79
5	2	—	—	—	—	7	2	—	1	—	1	—	—	80

LOMBARDIA

Numero d'ordine	COMUNI	COMMERCIO FISSO						COMMERCIO AMBULANTE			ALBERGHI, PEN-SIONI E LOCANDE
		All'ingrosso			Al minuto			Alimen-tari	Non alimen-tari	Totale	
		ali-mentari	non ali-mentari	Totale	ali-mentari	tessili, abbiglia-mento, arreda-mento	mec-canici e affini				

Segue Provincia di

81	Ripalta Cremasca	2	—	2	25	3	3	2	33	4	4	8	—
82	Ripalta Guerina	—	—	—	5	—	—	—	5	—	—	—	—
83	Rivarolo del Re ed Uniti	1	—	1	27	8	3	12	50	15	5	20	—
84	Rivolto d'Adda	7	7	14	45	23	11	14	93	9	9	18	1
85	Robecco d'Oglio	4	3	7	20	8	5	6	39	10	1	11	2
86	Romanengo	2	1	3	21	9	6	5	41	6	8	14	1
87	Salvirola	1	—	1	6	2	1	2	11	—	2	2	—
88	San Bassano	2	3	5	21	11	2	7	41	3	2	5	1
89	San Daniele Po	—	2	2	11	9	3	—	23	8	5	13	1
90	San Giovanni in Croce	1	—	1	23	7	4	11	45	3	2	5	1
91	San Martino del Lago	—	—	—	7	1	2	3	13	1	—	1	—
92	Scandolara Ravara	3	—	3	18	9	7	7	41	11	12	23	—
93	Scandolara Ripa d'Oglio	1	1	2	4	1	1	1	7	2	3	5	—
94	Sergnano	4	2	6	17	5	4	11	37	6	3	9	—
95	Sesto ed Uniti	8	1	9	26	7	5	9	47	9	11	20	1
96	Solarolo Rainerio	1	3	4	12	2	2	1	17	1	1	2	1
97	Soncino	9	11	20	79	26	16	20	141	16	19	35	5
98	Soresina	14	10	24	119	59	30	42	250	29	38	67	8
99	Sospiro	10	5	15	26	—	4	14	44	12	4	16	3
100	Spinadesco	1	1	2	12	6	3	5	26	5	3	8	—
101	Spineda	1	—	1	9	3	2	4	18	4	—	4	—
102	Spino d'Adda	6	—	5	30	16	7	15	68	17	5	22	1
103	Stagno Lombardo	—	—	—	12	6	3	1	22	4	2	6	—
104	Ticengo	—	—	—	3	1	—	—	4	1	1	2	—
105	Torlino Vimercati	—	—	—	7	—	2	—	9	—	—	—	—
106	Tornata	—	—	—	9	—	—	4	13	—	2	2	—
107	Torre de' Picenardi	1	3	4	31	6	5	7	49	6	7	13	1
108	Torricella del Pizzo	—	1	1	11	3	2	—	16	2	1	3	—
109	Trescore Cremasco	8	1	9	24	9	5	13	51	8	4	12	1
110	Trigolo	3	—	3	21	4	3	9	37	4	6	10	—
111	Vaiano Cremasco	—	—	—	36	11	9	6	62	6	10	16	1
112	Vailate	4	2	6	42	15	10	11	78	11	4	15	2
113	Vescovato	2	3	5	42	36	8	17	103	23	40	63	2
114	Volongo	—	—	—	8	1	2	3	14	4	5	9	—
115	Voltido	—	—	—	6	1	1	—	8	—	—	—	—
	TOTALE DELLA PROVINCIA	377	273	650	3.267	1.309	774	1.015	6.365	877	826	1.703	118

Provincia di

1	Acquanegra sul Chiese	6	—	6	60	17	6	18	101	15	11	26	2
2	Asola	16	8	24	69	49	33	26	177	34	51	85	7
3	Bagnolo San Vito	13	5	18	52	19	9	17	97	20	28	48	1
4	Bigarello	2	1	3	14	2	2	2	20	6	1	7	1
5	Borgoforte	3	4	7	34	9	8	18	69	6	17	23	1
6	Borgofranco sul Po	—	—	—	15	5	—	9	29	2	7	9	1
7	Bózzolo	11	11	22	52	25	16	19	112	21	15	36	5
8	Canneto sull'Oglio	1	4	5	62	19	12	11	104	11	12	23	5
9	Carbonara di Po	1	—	1	21	9	6	14	50	3	5	8	2
10	Casalmore	2	2	4	15	7	1	5	28	6	4	10	1
11	Casaloldo	—	—	—	18	5	6	7	36	9	6	15	—
12	Casalromano	1	2	3	7	2	2	2	13	4	2	6	—
13	Castelbelforte	—	—	—	29	9	4	8	50	4	11	15	1
14	Castel d'Ario	11	—	11	38	21	9	18	86	15	12	27	5
15	Castel Goffredo	2	—	2	53	36	12	26	127	13	23	36	3
16	Castellùcchio	11	2	13	32	34	9	21	96	16	29	45	2
17	Castiglione delle Stiviere	3	9	12	104	62	23	29	218	48	35	83	11
18	Cavriana	4	—	4	25	9	2	5	41	13	8	21	3
19	Ceresara	1	3	4	24	8	3	12	47	8	6	14	3
20	Commessaggio	1	1	2	12	8	4	6	30	5	4	9	2
21	Curtatone	8	12	20	83	15	10	12	120	33	21	54	2
22	Dòsola	4	2	6	35	14	6	17	72	13	5	18	2
23	Felonica	—	2	2	31	16	12	20	79	14	10	24	1
24	Gazoldo degli Ippòliti	1	3	4	15	14	7	18	54	7	11	18	—
25	Gazzuolo	11	6	17	26	13	3	14	56	42	29	71	1

Cremona-Mantova

ESERCIZI PUBBLICI							RIVEN- DITE DI TABAC- CHI	CONCES- SIONI DI FAR- MACIE — APERTE	SERVIZI				Numero d'ordine	
Risto- ranti, trattorie, osterie, tavole calde	Bar, caffè, gelate- rie, birrerie	Sale da gioco, ballo, bigliardo	Stabi- limenti balneari fissi e piscine	Alber- ghi diurni e bagni pubblici	Rimesse e noleggi stallaggi	Totale			Saloni da parrucchiere e barbiere			Lavan- derie, stirerie e tintorie		Agenzie di me- diazione, richiesta di certi- ficati co- pisterie e simili
									per uomo	per signora e misti	Totale			

CREMONA

7	8	—	—	—	—	15	4	—	3	2	5	1	—	81
1	1	—	—	—	—	2	1	—	—	—	—	—	—	82
5	5	—	—	—	—	10	4	1	3	3	6	—	—	83
20	14	6	—	—	1	42	4	2	6	10	16	7	—	84
9	1	—	—	—	—	10	4	1	3	2	5	—	—	85
3	4	—	—	—	2	9	2	1	3	3	6	1	—	86
3	3	—	—	—	1	7	1	—	1	—	—	—	—	87
5	1	—	—	—	—	6	2	1	3	3	6	1	—	88
11	1	—	—	—	—	12	5	1	2	3	5	1	—	89
5	3	—	—	—	—	8	3	1	2	2	4	2	—	90
3	1	—	—	—	—	4	2	—	—	—	—	—	—	91
10	3	—	—	—	2	15	3	1	2	6	8	1	—	92
7	—	—	—	—	1	8	1	—	1	1	2	—	—	93
7	2	1	—	—	2	12	3	1	2	—	2	1	—	94
16	6	—	—	1	—	23	5	1	4	4	8	1	—	95
3	3	—	—	—	—	6	2	—	—	—	—	—	—	96
31	18	1	—	—	4	54	11	2	9	8	17	3	—	97
26	45	1	—	—	3	75	12	3	18	16	34	5	1	98
15	3	—	—	—	—	18	6	1	1	2	3	1	—	99
7	2	—	—	—	—	9	2	—	2	1	3	—	—	100
2	3	—	—	—	—	5	1	—	1	1	2	—	—	101
6	9	—	—	—	—	15	4	1	3	1	4	—	—	102
10	4	—	—	—	—	14	6	1	2	2	4	3	—	103
1	—	—	—	—	—	1	1	—	—	—	—	—	—	104
3	1	—	—	—	—	4	2	—	—	—	—	—	—	105
2	3	—	—	—	—	5	2	—	—	—	—	—	—	106
13	4	—	—	—	2	19	4	1	3	3	6	2	—	107
2	2	—	—	—	—	4	1	—	1	1	2	—	—	108
6	2	—	—	1	—	9	2	1	3	3	6	1	—	109
5	2	—	—	—	—	7	2	1	2	2	4	—	—	110
8	4	—	—	—	—	12	2	—	3	4	7	1	2	111
3	7	6	—	—	3	19	2	1	4	4	8	1	—	112
6	12	—	—	—	4	22	5	1	4	4	9	1	—	113
3	—	—	—	—	1	4	1	—	2	3	5	—	—	114
5	2	—	—	—	2	9	3	—	—	1	1	—	—	115
1.005	841	30	5	8	167	2.056	474	85	408	477	885	155	15	

MANTOVA

8	7	—	—	—	4	19	5	1	6	4	10	1	—	1
28	22	1	—	—	12	63	11	2	12	8	20	2	—	2
11	8	3	—	—	3	25	8	1	4	3	7	2	—	3
4	1	—	—	—	—	5	4	1	2	3	5	—	—	4
12	3	—	—	—	2	17	7	1	5	3	8	1	—	5
4	2	—	—	—	—	6	3	—	2	1	3	—	—	6
12	7	1	—	1	—	21	4	2	5	5	10	2	—	7
18	5	—	—	1	—	24	6	2	4	4	8	2	—	8
3	4	—	—	—	1	8	4	1	4	2	6	2	—	9
4	3	—	—	—	—	7	1	1	2	2	4	2	—	10
3	2	—	—	—	1	6	1	1	2	2	4	1	—	11
3	2	—	—	—	—	5	2	—	2	1	3	—	—	12
6	2	—	—	—	1	9	3	1	3	4	7	2	—	13
6	5	1	—	1	5	18	5	1	6	5	11	1	—	14
11	14	1	—	—	6	32	10	1	6	5	11	3	—	15
11	2	2	—	—	3	18	7	1	5	4	9	2	—	16
41	22	9	1	1	6	80	12	3	11	13	24	3	—	17
12	8	—	—	—	—	20	6	1	3	2	5	1	—	18
4	5	—	—	1	2	12	3	1	1	3	4	—	—	19
2	3	—	—	—	—	5	2	1	2	1	3	1	—	20
12	12	—	—	—	1	25	10	2	8	8	16	5	—	21
4	7	—	—	—	—	11	4	1	6	4	10	1	—	22
—	10	1	—	—	5	16	3	1	5	3	8	—	—	23
8	3	—	—	—	2	13	2	1	2	1	3	1	—	24
6	6	—	—	1	—	13	6	1	6	5	11	1	—	25

LOMBARDIA - TRENTINO ALTO ADIGE

Numero d'ordine	COMUNI	COMMERCIO FISSO							COMMERCIO AMBULANTE			ALBERGHI, PENSIONI E LOCANDE	
		All'ingrosso			Al minuto				Alimentari	Non alimentari	Totale		
		alimentiari	non alimentiari	Totale	alimentiari	tessili, abbigliamento, arredamento	meccanici e affini	prodotti e articoli vari					Totale
26	Gòito	16	3	19	73	33	25	32	163	48	56	104	4
27	Gonzaga	6	4	10	61	23	8	31	123	23	22	45	3
28	Guidizzolo	11	6	17	36	19	13	23	91	16	12	28	3
29	Magnacavallo	1	—	1	14	10	6	16	46	3	11	14	—
30	MANTOVA	54	127	181	766	333	180	285	1.564	92	197	289	34
31	Marcaria	5	1	6	98	28	13	39	178	35	36	71	3
32	Mariana Mantovana	—	1	1	13	5	—	2	20	1	1	2	—
33	Marmirolo	8	—	8	56	39	11	30	136	23	22	45	4
34	Mèdole	3	3	6	24	16	7	18	65	8	8	16	2
35	Mòglia	8	1	9	59	25	12	37	133	23	16	39	3
36	Monzambano	—	—	—	38	16	8	8	70	18	11	29	1
37	Motteggiana	—	—	—	22	5	1	10	38	10	3	13	—
38	Ostiglia	6	2	8	150	63	28	50	291	42	38	80	11
39	Pegognaga	—	5	5	40	29	9	30	108	11	11	22	1
40	Pieve di Coriano	—	—	—	15	3	2	4	24	7	—	7	—
41	Piùbega	—	1	1	22	9	5	13	49	6	6	12	2
42	Poggio Rusco	25	4	29	74	26	24	31	155	20	12	32	3
43	Pomponesco	—	—	—	11	6	2	7	26	11	7	18	1
44	Ponti sul Mincio	3	—	3	20	6	3	7	36	7	2	9	1
45	Porto Mantovano	4	5	9	54	25	9	28	116	15	18	33	3
46	Quingentole	3	—	3	15	6	2	8	31	6	8	14	—
47	Quistello	9	7	16	68	34	17	42	161	36	24	60	4
48	Redonesco	—	—	—	14	11	3	11	39	7	6	13	—
49	Rèvere	4	1	5	51	14	9	21	95	17	14	31	4
50	Rivarolo Mantovano	—	5	5	43	19	10	11	83	18	16	34	—
51	Ròdigo	3	—	3	43	24	10	19	96	30	18	48	2
52	Roncoferraro	5	—	5	64	33	16	56	169	24	19	43	7
53	Roverbella	17	5	22	78	34	12	28	152	32	13	45	4
54	Sabbioneta	7	—	7	52	23	12	19	106	22	41	63	2
55	San Benedetto Po	10	1	11	52	25	22	42	141	35	29	64	3
56	S. Giacomo delle Segnate	—	—	—	17	16	6	24	63	7	12	19	2
57	San Giorgio di Mantova	7	1	8	40	11	2	8	61	14	13	27	—
58	San Giovanni del Dosso	—	1	1	7	4	4	7	22	9	3	12	—
59	San Martino dall'Argine	2	—	2	33	11	5	7	56	20	11	31	1
60	Schivenoglia	—	—	—	15	7	6	17	45	3	5	8	1
61	Sèrmede	8	2	10	69	39	18	49	175	26	27	53	4
62	Serravalle a Po	1	—	1	24	4	2	8	38	4	12	16	—
63	Solferino	—	6	6	21	11	3	6	41	11	4	15	4
64	Sustinente	1	—	1	21	13	7	14	55	13	10	23	1
65	Suzzara	19	12	31	158	68	39	83	348	52	33	85	5
66	Viadana	35	32	67	145	64	43	70	322	84	98	182	8
67	Villa Poma	3	4	7	19	5	4	13	41	15	6	21	2
68	Villimpenta	1	1	2	16	8	3	11	38	15	21	36	3
69	Virgilio	4	3	7	55	12	7	20	94	21	29	50	1
70	Volta Mantovana	1	3	4	55	27	8	15	105	55	29	84	3
	TOTALE DELLA PROVINCIA	403	324	727	3.747	1.669	841	1.664	7.921	1.363	1.353	2.716	202

Segue Provincia di

Provincia di													
1	Aldino - Aldein	—	3	3	8	—	—	—	8	7	—	7	16
2	Andriano - Andrian	—	—	—	2	—	—	—	2	—	—	—	12
3	Anterivo - Altrei	—	—	—	4	1	1	1	7	—	—	—	5
4	Appiano - Eppan	15	—	15	56	40	17	19	132	14	8	22	66
5	Avelengo - Hafing	—	—	—	4	1	1	2	8	—	—	—	23
6	Badia - Abtei	—	—	—	12	21	6	11	50	3	7	10	67
7	Barbiano - Barbisan	2	—	2	9	6	—	—	15	7	4	11	10
8	BOLZANO - Bozen	146	279	425	742	540	247	355	1.884	194	267	461	87
9	Braies - Prags	1	2	3	3	—	—	1	4	—	1	1	15
10	Brennero - Brenner	5	11	16	32	16	—	7	55	6	6	12	24
11	Bressanone - Brixen	13	26	39	135	103	60	79	377	16	30	46	64
12	Bronzolo - Branzoll	2	1	3	13	4	1	8	26	2	—	2	2
13	Brunico - Bruneck	16	29	45	72	59	44	39	214	19	33	52	44
14	Càines - Kuens	—	1	1	—	—	—	—	—	—	—	—	7
15	Caldaro - Kaltern	4	4	8	52	23	12	22	109	2	2	4	75

Mantova - Bolzano (Bozen)

ESERCIZI PUBBLICI							RIVEN- DITE DI TABAC- CHI	CONCES- SIONI DI FAR- MACIE — APERTE	SERVIZI					Numero d'ordine
Ristoranti, trattorie, osterie, tavole calde	Bar, caffè, gelate- rie, birrerie	Sale da gioco, ballo, bigliardo	Stabi- limenti balneari fissi e piscine	Alber- ghi diurni e bagni pubblici	Rimesse e noleggi stallaggi	Totale			Saloni da parrucchiere e barbieri			Lavan- derie, stirerie e tintorie	Agenzie di me- diazione, richieste di certi- ficati co- pisterie e simili	
									per uomo	per signora e misti	Totale			

MANTOVA

21	19	2	—	—	3	45	12	3	10	13	23	2	—	26
4	9	1	—	1	5	20	10	2	7	9	16	3	—	27
11	9	1	—	—	5	26	4	1	4	5	9	1	—	28
4	3	—	—	—	1	8	3	1	3	3	6	1	—	29
95	244	9	2	1	93	444	63	17	76	142	218	45	14	30
16	13	—	—	1	2	32	13	3	9	12	21	3	—	31
2	1	—	—	—	2	5	1	1	1	—	1	—	—	32
12	15	—	—	—	3	30	6	2	3	3	6	3	6	33
11	4	—	—	—	—	15	3	1	4	4	8	—	—	34
7	11	1	—	1	5	25	7	2	9	8	17	3	—	35
17	7	—	—	—	—	24	4	1	4	5	9	1	—	36
3	3	—	—	—	—	6	4	1	4	4	8	—	—	37
20	30	1	—	1	12	64	13	2	15	14	29	5	3	38
8	9	—	—	1	3	21	8	2	9	8	17	3	—	39
—	3	—	—	—	—	3	1	1	1	2	3	—	—	40
3	2	—	—	—	—	5	3	1	3	2	5	1	—	41
13	14	1	—	—	6	34	12	2	11	10	21	4	—	42
1	3	—	—	—	—	4	3	1	2	3	5	—	—	43
4	3	—	—	—	—	7	1	1	2	1	3	2	—	44
7	9	4	—	—	4	24	7	2	6	10	16	2	—	45
1	5	—	—	—	2	8	2	1	4	3	7	1	—	46
9	12	1	—	1	3	26	11	2	7	8	15	3	—	47
2	4	—	—	—	3	9	3	1	4	3	7	1	—	48
10	8	—	—	—	2	20	7	1	3	4	7	3	—	49
7	2	—	—	—	—	9	3	1	4	4	8	1	—	50
6	8	—	—	—	2	16	6	2	4	8	12	3	—	51
13	13	1	—	1	5	33	13	2	10	16	26	2	—	52
12	18	3	—	1	9	43	12	2	5	8	13	1	—	53
13	5	—	—	—	—	18	9	2	8	6	14	3	—	54
18	15	1	—	1	9	44	18	3	11	9	20	5	1	55
2	3	1	—	—	7	13	3	1	4	2	6	2	—	56
5	6	—	—	—	—	11	7	1	2	4	6	3	—	57
—	4	—	—	—	—	4	2	1	2	2	4	—	—	58
7	2	—	—	1	3	13	4	1	3	1	4	2	—	59
1	1	—	—	—	2	4	4	1	3	4	7	1	—	60
11	26	—	—	—	1	38	11	3	12	18	30	3	—	61
3	6	—	—	—	—	9	5	1	3	5	8	—	—	62
7	5	2	—	—	—	14	3	1	3	3	6	1	—	63
4	4	—	—	—	3	11	5	1	5	4	9	2	—	64
24	19	1	—	1	9	54	20	4	18	28	46	8	1	65
31	41	2	—	—	4	78	22	4	24	28	52	10	1	66
6	5	—	1	—	1	13	3	1	2	2	4	1	—	67
5	2	—	—	—	1	8	4	1	6	5	11	1	—	68
9	2	1	—	—	—	12	5	1	6	11	17	2	—	69
17	7	1	—	—	1	26	9	1	6	9	15	2	—	70
715	799	53	4	18	265	1.854	498	116	456	549	1.005	176	26	

BOLZANO (BOZEN)

6	—	—	—	—	—	6	4	—	—	—	—	—	—	1
—	—	—	1	—	—	1	1	—	—	—	—	—	—	2
—	—	—	—	—	—	—	2	—	—	—	—	—	—	3
17	14	—	2	1	—	34	19	1	5	8	13	1	1	4
2	2	—	—	—	—	4	3	—	—	1	1	—	—	5
—	1	—	1	—	1	3	5	1	—	5	5	1	—	6
3	—	—	—	—	—	3	2	—	—	—	—	—	—	7
128	294	2	4	3	29	460	84	13	71	220	291	102	93	8
—	—	—	1	—	4	5	2	—	—	—	—	—	—	9
6	7	—	1	—	2	16	9	1	1	3	4	1	—	10
22	44	—	—	2	12	80	30	2	10	22	32	5	7	11
2	2	—	—	—	—	4	3	—	—	2	2	1	—	12
11	23	—	—	1	10	45	15	2	5	16	21	8	7	13
—	—	—	—	—	—	—	—	—	—	—	—	—	—	14
9	6	—	3	—	—	18	13	1	2	6	8	2	—	15

TRENTINO - ALTO ADIGE

Numero d'ordine	COMUNI	COMMERCIO FISSO							COMMERCIO AMBULANTE			ALBERGHI, PENSIONI E LOCANDE	
		All'ingrosso			Al minuto				Ali-mentari	Non ali-mentari	Totale		
		ali-mentari	non ali-mentari	Totale	ali-mentari	tessili, abbiglia-mento, arredamento	mec-canici e affini	pro-dotti e ar-ticoli vari					Totale
16	Campo di Trens - <i>Freienfeld</i>	2	8	10	12	3	1	7	23	—	3	3	16
17	Campo Tures - <i>Sand in Taufers</i>	8	15	23	32	16	8	9	65	—	—	—	40
18	Castelbello-Ciàrdes - <i>Kastelbell Tschars</i>	3	4	7	10	2	1	3	16	—	2	2	12
19	Castelrotto - <i>Kastelruth</i>	7	9	16	43	24	7	23	97	4	8	12	104
20	Cèrmes - <i>Tschermes</i>	—	—	—	5	2	1	1	9	2	2	4	16
21	Chiènes - <i>Kiens</i>	1	3	4	16	4	3	1	24	3	4	7	21
22	Chiusa - <i>Klausen</i>	6	3	9	31	17	8	11	67	12	7	19	27
23	Cornedo all'Isarco - <i>Karneid</i>	1	2	3	16	3	—	1	20	3	—	3	7
24	Cortaccia - <i>Kurtatsch</i>	1	—	1	12	5	2	3	22	1	1	2	2
25	Cortina all'Adige - <i>Kurtinig</i>	—	—	—	3	1	—	—	4	1	—	1	2
26	Corvara in Badia - <i>Corvara</i>	—	—	—	6	10	1	2	19	—	—	—	50
27	Curon Venosta - <i>Graun V.</i>	—	4	4	20	8	1	7	36	1	1	2	56
28	Dobbiaco - <i>Toblach</i>	6	—	6	26	9	6	14	55	3	2	5	41
29	Egna - <i>Neumarkt</i>	8	4	12	27	13	6	16	62	6	7	13	14
30	Fälzes - <i>Pfalzen</i>	3	2	5	3	—	1	—	4	—	4	4	9
31	Fiè - <i>Völs</i>	3	3	6	17	3	—	5	25	2	1	3	30
32	Fortezza - <i>Franzensfeste</i>	—	3	3	7	1	—	1	9	—	2	2	8
33	Fünes - <i>Villnöss</i>	—	—	—	9	1	1	1	12	3	1	4	30
34	Gais - <i>Gais</i>	2	1	3	3	2	—	1	6	—	—	—	8
35	Gargazzone - <i>Gargazon</i>	—	1	1	9	4	4	3	20	3	1	4	11
36	Glorenza - <i>Glurns</i>	1	2	3	5	2	2	—	9	—	—	—	5
37	Làces - <i>Latsch</i>	1	2	3	32	11	5	13	61	2	5	7	21
38	Lagundo - <i>Algund</i>	4	3	7	26	6	7	6	45	2	3	5	66
39	Laion - <i>Lajen</i>	—	6	6	6	—	—	—	6	3	1	4	17
40	Làives - <i>Leifers</i>	18	10	28	74	33	23	41	171	36	29	65	16
41	Lana - <i>Lana</i>	10	21	31	41	30	21	17	109	16	18	34	45
42	Lasa - <i>Laas</i>	1	8	9	13	25	6	17	61	1	6	7	7
43	Lauregno - <i>Laurein</i>	—	4	4	2	—	—	—	2	—	—	—	2
44	La Valle - <i>Wengen</i>	—	—	—	10	1	—	—	11	—	—	—	4
45	Lusòn - <i>Lüsen</i>	1	2	3	6	—	—	—	6	—	1	1	4
46	Magrè all'Adige - <i>Margreid</i>	—	—	—	6	2	2	6	16	2	1	3	1
47	Mälles Venosta - <i>Mals</i>	4	—	4	26	23	9	21	79	—	7	7	45
48	Marebbe - <i>Enneberg</i>	—	—	—	15	4	1	8	28	—	1	1	40
49	Marlengo - <i>Marling</i>	1	6	7	12	4	1	6	23	5	1	6	50
50	Martello - <i>Martell</i>	—	—	—	4	—	—	—	4	1	3	4	10
51	Mèltina - <i>Möten</i>	—	1	1	5	1	—	—	6	2	—	2	10
52	Merano - <i>Meran</i>	38	61	99	376	313	91	166	946	67	104	171	163
53	Monguelfo - <i>Welsberg</i>	2	7	9	18	19	9	19	65	—	5	5	16
54	Montagna - <i>Montan</i>	1	1	2	12	3	—	1	16	—	1	1	15
55	Moso in Passiria - <i>Moos in Passeier</i>	2	9	11	11	4	1	2	18	3	2	5	16
56	Nàlles - <i>Nals</i>	1	3	4	8	1	1	4	14	1	—	1	18
57	Naturno - <i>Naturns</i>	1	1	2	24	10	7	12	53	4	6	10	31
58	Naz Sciàves - <i>Natz-Schabs</i>	—	—	—	6	—	—	—	6	2	4	6	9
59	Nova Levante - <i>Welschnofen</i>	1	2	3	13	9	6	12	39	—	—	—	36
60	Nova Ponente - <i>Deutsch-nofen</i>	4	6	10	21	4	1	2	28	—	—	—	31
61	Ora - <i>Auer</i>	4	8	12	29	10	8	11	58	3	2	5	21
62	Ortisei - <i>St. Ulrich</i>	8	37	45	41	31	14	31	117	1	2	3	70
63	Parcines - <i>Partschins</i>	4	—	4	13	6	3	4	26	—	4	4	27
64	Perca - <i>Percha</i>	2	3	5	4	1	—	—	5	—	1	1	6
65	Plàus - <i>Plaus</i>	1	—	1	1	—	—	—	1	1	2	3	1
66	Ponte Gardena - <i>Waidbruck</i>	—	1	1	3	1	1	2	7	1	—	1	1
67	Postal - <i>Burgstall</i>	—	—	—	7	1	1	5	14	—	—	—	19
68	Prato allo Stèlvio - <i>Prad am Stilfserjoch</i>	3	3	6	18	14	5	14	51	1	1	2	8
69	Predoi - <i>Prettau</i>	1	—	1	7	3	—	—	10	—	3	3	5
70	Pròves - <i>Proveis</i>	—	2	2	1	—	—	—	1	—	1	1	2

Segue Provincia c

Bolzano (Bozen)

ESERCIZI PUBBLICI							RIVEN- DITE DI TABAC- CHI	CONCES- SIONI DI FAR- MACIE — APERTE	SERVIZI					Numero d'ordine
Risto- ranti, trattorie, osterie, tavole calde	Bar, caffè, gelate- rie, birrerie	Sale da gioco, ballo, bigliardo	Stabi- limenti balneari fissi e piscine	Alber- ghi diurni e bagni pubblici	Rimesse e noleggi stallaggi	Totale			Saloni da parrucchiere e barbiere			Lavan- derie, stirerie e tintorie	Agenzie di me- diazione, richiesta di certi- ficati co- pisterie e simili	
									per uomo	per signora e misti	Totale			

BOLZANO (BOZEN)

3	2	—	—	—	1	6	5	—	—	—	—	—	—	16
2	8	—	—	1	4	15	8	1	3	1	4	1	—	17
3	1	—	—	—	—	4	5	—	—	1	1	—	—	18
4	4	—	—	—	1	14	9	1	—	4	4	1	—	19
2	—	—	—	5	—	2	2	—	—	—	—	—	—	20
—	1	—	—	—	1	2	5	—	1	—	1	—	—	21
3	3	—	—	1	1	8	8	1	3	2	5	2	—	22
16	3	—	—	1	—	20	5	—	—	—	—	—	—	23
4	2	—	—	—	—	6	4	—	1	2	3	—	—	24
1	—	—	—	—	—	1	1	—	—	—	—	—	—	25
—	1	—	—	—	3	4	3	1	—	3	3	—	—	26
2	5	—	—	1	—	3	7	—	—	2	2	—	—	27
8	4	—	—	1	3	17	8	1	—	3	3	—	—	28
5	2	—	1	—	—	10	7	1	4	4	8	2	1	29
—	—	—	1	—	—	3	1	—	—	—	—	—	—	30
3	1	—	—	1	—	5	3	—	—	1	1	—	—	31
2	2	—	—	—	—	4	5	—	1	—	1	—	—	32
2	1	—	—	—	2	5	5	—	—	—	—	—	—	33
5	—	—	—	—	—	5	3	—	—	2	2	—	—	34
—	1	—	—	—	—	1	2	—	—	—	—	—	—	35
—	—	—	—	—	—	—	3	—	—	1	1	—	—	36
2	10	—	1	—	1	14	6	—	1	2	3	—	—	37
5	3	—	1	—	—	9	7	—	1	5	6	—	—	38
1	—	—	—	—	2	3	4	—	—	—	—	—	—	39
14	14	—	—	—	—	28	10	1	9	11	20	4	—	40
4	8	—	—	1	—	13	12	1	2	7	9	2	4	41
3	4	—	—	—	—	7	6	—	2	—	—	—	—	42
1	1	—	—	—	—	2	1	—	2	2	4	—	—	43
—	—	—	—	—	1	4	2	—	—	—	—	—	—	44
3	—	—	—	—	—	—	1	—	—	—	—	—	—	45
4	1	—	—	—	—	5	3	—	1	1	2	—	—	46
5	4	—	1	—	2	12	10	1	3	3	6	2	—	47
8	2	—	—	—	1	11	5	—	—	2	2	1	—	48
6	2	—	—	1	1	10	4	—	1	1	2	—	—	49
1	—	—	—	—	—	1	2	—	—	—	—	—	—	50
1	1	—	—	—	1	3	2	—	—	—	—	—	—	51
72	101	1	—	2	23	199	49	6	19	79	98	30	30	52
2	3	—	—	—	—	5	4	1	1	2	3	2	2	53
3	—	—	—	—	—	3	3	—	—	—	—	—	—	54
3	1	—	—	—	1	5	5	—	—	—	—	—	—	55
1	2	—	1	—	—	4	2	—	1	1	2	—	—	56
6	4	—	—	1	2	13	7	1	3	3	6	1	4	57
4	2	—	—	—	—	6	4	—	—	—	—	—	—	58
1	1	—	1	—	2	5	4	—	—	1	1	—	—	59
5	3	—	—	—	—	8	7	—	—	2	2	—	1	60
4	4	—	—	1	—	9	7	1	3	4	7	2	1	61
10	13	—	—	1	4	27	6	1	—	6	6	3	—	62
1	2	—	1	—	—	5	4	—	1	3	4	—	—	63
—	1	—	—	—	—	1	2	—	—	—	—	—	—	64
1	—	—	—	—	—	1	1	—	—	—	—	—	—	65
—	1	—	—	—	—	1	1	—	—	—	—	—	—	66
2	1	—	—	—	—	3	3	—	—	1	1	—	—	67
8	2	—	1	—	3	14	4	1	—	3	3	—	—	68
—	1	—	—	—	—	1	1	—	—	—	—	—	—	69
—	—	—	—	—	—	—	1	—	—	—	—	—	—	70

TRENTINO - ALTO ADIGE

Numero d'ordine	COMUNI	COMMERCIO FISSO							COMMERCIO AMBULANTE			ALBERGHI, PENSIONI E LOCANDE	
		All'ingrosso			Al minuto				Alimentari	Non alimentari	Totale		
		alimentiari	non alimentiari	Totale	alimentiari	tessili, abbigliamento, arredamento	mecanici e affini	prodotti e articoli vari					Totale
71	Racines - Ratschings . .	4	2	6	12	—	—	3	15	—	1	1	13
72	Rasun Anterselva - Rasen Antholz	7	8	15	12	5	1	5	23	2	2	4	31
73	Renon - Ritten	6	6	12	37	9	3	16	65	19	4	23	58
74	Rifiano - Rifjian	2	3	5	6	1	—	1	8	—	2	2	15
75	Rio di Pusteria - Mühlbach	3	1	4	17	8	3	9	37	1	1	2	20
76	Rodengo - Rodenack . .	—	—	—	5	—	—	—	5	—	—	—	8
77	Salcrno - Saturn	7	—	7	19	9	7	11	46	1	5	6	4
78	S. Cándido - Innichen . .	6	6	12	40	17	4	14	75	2	2	4	25
79	San Felice - St. Felix . .	—	—	—	3	1	—	1	5	—	2	2	3
80	San Genèsio Atesino - Jenesien	—	—	—	6	8	—	—	14	43	1	44	10
81	San Leonardo in Passiria St. Leonhard in Passeier	—	11	11	25	13	4	4	46	3	3	6	34
82	San Lorenzo di Sebato St. Lorenzen	2	8	10	14	7	5	8	34	1	2	3	19
83	San Martino in Badia St. Martin in Thurn . .	2	4	6	5	2	1	3	11	—	—	—	13
84	San Martino in Passiria St. Martin in Passeier	1	—	1	11	8	2	9	30	1	—	1	14
85	San Pancrazio - St. Panckraz	—	—	—	6	3	1	4	14	1	1	2	8
86	Santa CristinaValgardena St. Cristina in Gröden	—	6	6	9	8	3	8	28	—	—	—	25
87	Sarentino - Sarntal . . .	2	8	10	24	5	1	9	39	11	5	16	28
88	Scena - Schöenna	—	1	1	18	5	—	2	25	2	—	2	112
89	Selva dei Molini - Mühlwald	1	—	1	8	1	—	—	9	1	—	1	3
90	Selva di Val Gardena - Wolkenstein in Gröden	—	5	5	12	25	6	16	59	—	4	4	96
91	Senale - U.L. Frau im Walde	—	—	—	5	—	—	1	6	—	—	—	5
92	Senales - Schnals	2	—	2	6	1	—	—	7	—	1	1	14
93	Sesto - Sexten	—	1	1	16	5	—	8	29	—	1	1	47
94	Silandro - Schlanders . .	13	12	25	31	23	11	7	72	6	12	18	16
95	Sluderno - Schluderns . .	2	3	5	8	3	3	3	17	1	3	4	10
96	Stelvio - Stilfs	—	—	—	14	5	1	2	22	1	4	5	59
97	Terento - Terenten	2	—	2	2	—	—	1	3	—	—	—	12
98	Terlano - Terlan	1	3	4	15	8	6	6	35	1	1	2	36
99	Termeno - Tramin	13	3	16	22	9	9	3	43	2	2	4	20
100	Tèsimo - Tisens	—	9	9	14	7	1	6	28	—	3	3	26
101	Tires - Tiers	2	—	2	6	—	1	—	7	—	—	—	20
102	Tirolo - Tirol	2	4	6	13	5	3	2	23	5	5	10	108
103	Trodèna - Truden	—	—	—	7	2	1	6	16	2	—	2	12
104	Tubre - Taufers im Münstertale	—	—	—	6	2	—	—	8	—	—	—	5
105	Ultimo - Ulten	—	—	—	21	12	1	1	35	—	—	—	14
106	Vadena - Pfatten	—	—	—	1	—	—	—	1	—	—	—	3
107	Valdàora - Olang	3	3	6	28	2	1	1	32	1	—	1	27
108	Val di Vizze - Pfitsch . .	5	8	13	14	3	—	7	24	—	1	1	14
109	Valle Aurina - Ahrntal	5	25	30	27	6	1	—	34	4	7	11	23
110	Valle di Casies - Gsies . .	4	4	8	4	3	2	1	10	—	1	1	12
111	Vandòies - Vintl	2	6	8	10	4	—	4	18	1	2	3	8
112	Varna - Vahrn	4	4	8	17	3	2	4	26	3	5	8	17
113	Velturmo - Feldthurns . .	—	2	2	6	—	1	—	7	—	3	3	5
114	Verano - Vöran	—	3	3	3	—	—	—	3	—	—	—	4
115	Villabassa - Niederdorf .	1	6	7	15	6	5	3	29	—	—	—	17
116	Villandro - Villanders . .	—	—	—	3	—	—	—	3	3	—	3	6
117	Vipitèno - Sterzing	10	9	19	51	57	21	41	170	5	7	12	31
TOTALE DELLA PROVINCIA		483	801	1.284	3.001	1.815	775	1.303	6.894	591	711	1.302	2.969

Segue Provincia d

Provincia d													
1	Ala	12	—	12	64	21	11	23	119	2	4	6	11
2	Albiano	—	—	—	15	6	3	9	33	—	3	3	2
3	Aldeno	2	—	2	8	5	3	4	20	2	2	4	1
4	Amblar	—	—	—	1	—	—	—	1	—	—	—	1
5	Àndalo	—	—	—	23	7	4	6	40	1	—	1	25

Bolzano (Bozen) - Trento

ESERCIZI PUBBLICI							RIVEN- DITE DI TABAC- CHI	CONCES- SIONI DI FAR- MACIE — APELTE	SERVIZI				Numero d'ordine
Ristoranti, trattorie, osterie, tavole calde	Bar, caffè, gelaterie, birrerie	Sale da gioco, ballo, bigliardo	Stabili- menti balneari fissi e piscine	Alber- ghi diurni e bagni pubblici	Rimesse e noleggi stallaggi	Totale			Saloni da parrucchiere e barbiere			Agenzie di me- diazione, richiesta di certi- ficati co- pisterie e simili	
									per uomo	per signora e misti	Totale		

BOLZANO (BOZEN)

4	1	—	—	—	3	8	8	—	—	—	—	—	—	71
2	—	—	—	—	1	3	4	—	—	—	—	—	—	72
14	6	—	3	—	1	24	10	1	—	3	3	1	—	73
2	—	—	—	—	—	2	1	—	—	1	1	—	—	74
3	5	—	—	—	—	8	6	1	1	2	3	1	—	75
1	—	—	—	—	—	1	2	—	—	—	—	—	—	76
4	5	—	—	—	—	9	4	1	2	3	5	1	—	77
14	3	—	—	1	3	21	8	1	1	3	4	1	—	78
2	—	—	—	—	—	2	2	—	—	—	—	—	—	79
8	1	—	—	—	—	9	4	—	1	1	2	—	—	80
5	1	—	—	1	—	7	3	1	1	1	2	—	—	81
2	—	—	—	—	1	3	4	—	1	1	2	2	—	82
1	1	—	—	—	—	2	4	—	1	—	1	—	—	83
2	2	—	—	1	—	5	3	—	1	2	3	—	—	84
3	1	—	—	—	—	4	5	—	—	—	—	—	—	85
1	2	—	—	—	3	6	2	—	—	4	4	—	—	86
11	4	—	—	—	2	17	11	1	1	2	3	1	—	87
2	1	—	—	—	—	3	4	—	—	2	2	—	—	88
3	1	—	—	—	—	4	3	—	—	—	—	—	—	89
3	—	—	—	—	4	7	8	1	—	5	5	—	—	90
—	—	—	—	—	—	—	2	—	—	—	—	—	—	91
2	1	—	—	—	—	3	3	—	—	—	—	—	—	92
1	2	—	1	—	4	8	2	—	2	2	4	—	—	93
6	9	—	2	—	—	17	8	1	4	3	7	2	2	94
3	3	—	—	—	—	6	3	—	1	1	2	—	—	95
2	3	—	—	—	2	7	8	—	—	2	2	—	—	96
2	—	—	—	—	—	2	1	—	—	—	—	—	—	97
3	4	—	—	1	1	9	5	1	2	2	4	1	—	98
5	1	—	—	1	2	9	7	—	3	2	5	1	—	99
2	—	—	—	1	—	3	6	—	3	1	4	—	—	100
—	—	—	—	—	—	—	3	—	1	—	1	—	—	101
6	—	2	—	1	—	9	2	—	1	2	3	—	—	102
1	—	—	—	—	—	1	4	—	—	1	1	—	—	103
2	—	—	—	—	—	2	1	—	1	—	1	—	—	104
1	2	—	—	—	—	3	6	—	1	1	2	—	—	105
—	—	—	—	—	—	—	2	—	—	—	—	—	—	106
2	—	—	1	—	1	2	4	—	1	1	2	—	—	107
1	2	—	—	—	1	5	4	—	—	—	—	—	—	108
—	1	—	—	—	—	2	8	—	—	1	1	—	—	109
—	2	—	—	1	—	3	3	—	—	—	—	—	—	110
3	1	—	—	—	1	5	4	—	—	1	1	—	—	111
5	2	—	—	—	1	8	8	—	—	1	1	—	—	112
1	—	—	—	—	—	1	1	—	—	—	—	—	—	113
1	1	—	—	—	—	2	1	—	—	—	—	—	—	114
—	4	—	—	—	1	5	3	—	1	2	3	—	—	115
2	—	—	—	—	—	2	1	—	—	—	—	—	—	116
12	18	—	1	—	6	37	13	1	5	6	11	4	—	117
602	716	5	30	33	156	1.542	690	51	192	507	699	191	153	

TRENTO

8	—	—	—	—	—	8	11	2	5	6	11	3	—	1
—	2	—	—	—	—	2	1	—	1	1	2	—	—	2
2	5	—	—	—	—	7	2	1	1	2	3	1	—	3
—	1	—	—	—	—	1	1	—	—	—	—	—	—	4
—	5	—	—	—	—	5	2	1	1	3	4	1	—	5

TRENTINO-ALTO ADIGE

Numero d'ordine	COMUNI	COMMERCIO FISSO							COMMERCIO AMBULANTE			ALBERGHI, PEN- SIONI E LOCANDE	
		All'ingrosso			Al minuto				Alimen- tati	Non ali- mentari	Totale		
		ali- mentari	non ali- mentari	Totale	ali- mentari	tessili, abbi- gliamento, arredamento	mec- canici e affini	pro- dotti e ar- ticoli vari					Totale
6	Arco	14	11	25	91	37	24	49	201	21	14	35	29
7	Avio	15	—	15	36	14	6	18	74	—	2	2	5
8	Baselga di Pinè	8	2	10	71	18	11	23	123	5	10	15	23
9	Bedollo	3	—	3	21	2	—	9	32	3	1	4	7
10	Bersone	—	—	—	2	—	—	—	2	—	—	—	—
11	Besenello	2	3	5	9	4	—	2	15	—	—	—	1
12	Bezzecca	—	—	—	8	2	1	—	11	—	1	1	9
13	Bieno	—	—	—	6	—	1	—	7	—	—	—	4
14	Bièggio Inferiore	—	—	—	12	6	6	11	35	1	—	1	5
15	Bièggio Superiore	—	1	1	16	2	—	3	21	3	4	7	6
16	Bocenago	1	—	1	6	1	—	3	10	2	2	4	1
17	Bolbeno	—	2	2	1	—	—	—	1	1	1	2	3
18	Bondo	—	—	—	6	3	2	2	13	2	—	2	3
19	Bondone	—	—	—	7	1	—	—	8	—	—	—	3
20	Borgo Valsugana	6	6	12	45	34	12	32	123	5	7	12	8
21	Bosentino	—	—	—	6	1	—	1	8	1	1	2	2
22	Breguzzo	—	—	—	11	1	2	1	15	—	1	1	8
23	Brentonico	—	1	1	31	9	11	18	69	3	2	5	17
24	Brèsimo	—	—	—	3	—	—	—	3	—	—	—	2
25	Brez	1	2	3	9	1	1	5	16	—	5	5	2
26	Brione	—	—	—	2	—	—	—	2	2	—	2	1
27	Caderzone	—	—	—	4	1	—	3	8	1	1	2	3
28	Cagnò	—	—	—	4	—	—	—	4	—	—	—	1
29	Calavino	—	—	—	7	1	1	—	9	3	1	4	4
30	Calcerànica al Lago	—	—	—	10	3	2	6	21	1	—	1	6
31	Càldes	—	3	3	13	4	3	2	22	—	1	1	3
32	Caldonazzo	3	1	4	20	8	7	10	45	3	1	4	12
33	Calliano	1	—	1	7	4	2	4	17	1	—	1	3
34	Campitello di Fassa	—	—	—	8	4	2	9	23	—	—	—	24
35	Campodenno	—	—	—	15	1	—	2	18	—	2	2	2
36	Canal San Bovo	6	19	25	25	9	5	10	49	1	1	2	17
37	Canazei	1	1	2	21	16	8	19	64	—	—	—	60
38	Capriana	—	—	—	6	2	—	1	9	—	—	—	6
39	Carano	1	—	1	6	—	—	3	9	—	—	—	3
40	Carisolo	1	—	1	6	—	—	1	7	—	—	—	7
41	Carzano	—	1	1	3	—	—	—	3	—	3	3	—
42	Castel Condino	—	—	—	3	—	—	—	3	—	—	—	1
43	Castelfondo	1	—	1	10	—	—	1	11	—	13	13	3
44	Castello di Fiemme	1	1	2	23	7	5	7	42	—	1	1	10
45	Castello Tesino	1	4	5	20	8	3	11	42	—	63	63	11
46	Castelnuovo	—	1	1	5	1	—	5	11	—	—	—	1
47	Cavalese	4	7	11	57	30	15	19	121	8	8	16	31
48	Cavareno	1	—	1	11	5	2	3	21	1	—	1	10
49	Cavedago	—	—	—	6	—	—	—	6	—	—	—	6
50	Cavèdine	—	7	7	24	4	4	7	39	6	—	6	4
51	Cavizzana	1	—	1	3	—	—	1	4	—	—	—	—
52	Cembra	6	2	8	14	4	4	11	33	—	—	—	3
53	Centa San Nicolò	—	—	—	6	—	—	—	6	—	1	1	3
54	Cimego	—	1	1	5	—	1	—	6	5	2	7	3
55	Cimone	—	—	—	3	—	—	1	4	1	—	—	—
56	Cinte Tesino	—	—	—	5	2	—	—	7	—	18	18	—
57	Cis	—	—	—	2	—	—	—	2	1	—	1	1
58	Civezzano	8	1	9	22	1	1	8	32	21	5	26	1
59	Cles	17	1	18	48	25	26	26	125	3	8	11	9
60	Cloz	—	—	—	8	3	—	8	19	1	—	1	2
61	Commezzadura	1	—	1	7	—	—	4	11	—	1	1	3
62	Concei	—	3	3	11	1	—	—	12	—	1	1	8
63	Condino	3	—	3	11	9	3	11	34	—	2	2	4
64	Còredo	—	—	—	15	5	4	2	26	—	—	—	6
65	Croviana	—	—	—	4	1	1	—	6	—	—	—	1
66	Cùnevo	3	—	3	4	1	1	1	7	—	—	—	—
67	Daiano	2	—	2	7	3	1	3	14	—	—	—	4
68	Dambel	—	—	—	4	—	—	—	5	—	—	—	—
69	Daone	—	—	—	4	—	—	3	7	—	—	—	5
70	Darè	—	—	—	4	—	—	1	5	—	—	—	—

Segue Provincia di

ESERCIZI PUBBLICI							RIVEN- DITE DI TABAC- CHI	CONCES- SIONI DI FAR- MACIE — — — APERTE	SERVIZI				Numero d'ordine	
Ristoranti, trattorie, osterie, tavole calde	Bar, caffè, gelate- rie, birrerie	Sale da gioco, ballo, bigliardo	Stabi- limenti balneari fissi e piscine	Alber- ghi diurni e bagni pubblici	Rimesse e noleggi stallaggi	Totale			Saloni da parrucchiere e barbieri			Lavan- derie, stirerie e tintorie		Agenzie di me- diazione, richiesta di certi- ficati co- pisterie e simili
									per uomo	per signora e misti	Totale			

TRENTO

25	18	—	4	—	6	53	21	2	7	18	25	6	1	6
4	3	—	—	—	—	7	7	1	3	3	6	1	—	7
5	20	—	2	—	1	28	12	1	2	7	9	2	—	8
4	3	—	—	—	—	7	7	—	1	1	2	—	—	9
1	2	—	—	—	—	3	1	—	—	—	—	—	—	10
4	—	—	—	—	—	4	1	—	1	—	1	—	—	11
1	4	—	—	—	—	5	3	—	1	1	2	—	—	12
—	1	—	—	—	1	2	1	—	—	—	—	—	—	13
5	2	—	—	—	—	7	4	—	2	1	3	—	—	14
3	—	—	—	—	—	3	7	—	—	1	1	—	—	15
—	2	—	—	—	—	2	1	—	—	—	—	—	—	16
1	1	—	—	—	—	2	1	—	—	—	—	—	—	17
—	3	—	—	—	—	3	2	—	—	—	—	—	—	18
3	1	1	—	—	—	5	2	—	—	—	—	—	—	19
11	17	—	—	—	1	29	10	2	3	8	11	4	1	20
2	1	—	—	—	—	3	2	—	—	—	—	—	—	21
—	1	—	—	—	—	1	2	—	—	1	1	—	1	22
14	15	—	2	—	—	31	14	1	2	3	5	1	—	23
4	—	—	—	—	1	5	2	—	—	—	—	—	—	24
3	—	—	—	—	—	3	4	—	—	1	1	—	—	25
2	—	—	—	—	—	2	1	—	—	—	—	—	—	26
3	2	—	—	—	—	5	1	—	—	—	—	—	—	27
2	1	—	—	—	—	3	1	—	—	—	—	—	—	28
1	2	—	—	—	—	3	2	—	—	1	1	—	—	29
2	2	—	—	—	2	6	1	—	1	1	2	—	—	30
2	8	—	—	—	1	11	4	—	—	—	—	—	—	31
6	4	—	1	—	—	11	3	1	2	4	6	1	1	32
1	3	—	—	—	—	4	2	—	1	1	2	1	—	33
8	2	1	1	—	—	11	1	—	1	2	3	—	—	34
5	—	2	1	—	—	8	5	—	—	—	—	—	—	35
9	13	—	—	—	—	22	10	—	1	3	4	—	—	36
3	5	1	1	—	2	12	6	1	1	3	4	1	—	37
1	2	—	—	—	—	3	1	—	—	—	—	—	—	38
—	3	—	—	—	—	3	1	—	—	—	—	—	—	39
—	2	—	—	—	—	2	1	—	—	1	1	—	—	40
3	—	—	—	—	—	3	1	—	—	—	—	—	—	41
—	—	—	—	—	—	—	1	—	—	—	—	—	—	42
2	1	—	—	—	—	3	3	—	1	—	1	—	—	43
5	8	—	—	—	—	13	5	—	3	2	5	—	—	44
7	10	—	—	—	—	17	6	—	—	5	5	1	—	45
1	1	—	—	—	1	3	2	—	—	—	—	—	—	46
6	14	—	—	1	4	25	9	1	4	5	9	3	2	47
3	2	—	—	—	—	5	2	—	3	—	3	1	—	48
1	1	—	—	—	—	2	2	—	—	—	—	—	—	49
6	2	1	—	—	—	9	7	1	1	1	2	—	—	50
1	—	—	—	—	—	1	1	—	—	—	—	—	—	51
—	3	—	—	—	4	7	2	—	1	—	—	1	—	52
2	1	—	—	—	—	3	2	1	—	2	3	—	—	53
—	1	—	—	—	—	1	2	—	—	—	—	—	—	54
—	3	—	—	—	—	3	1	—	—	—	1	—	—	55
2	2	—	—	—	—	4	2	—	1	—	1	—	—	56
2	—	—	—	—	—	2	2	—	—	—	—	—	—	57
8	3	—	—	—	—	11	5	1	1	1	2	—	—	58
14	29	—	—	—	5	48	12	1	7	5	12	4	2	59
—	3	—	—	—	—	3	2	—	—	—	—	—	—	60
1	4	—	—	—	—	5	3	—	—	—	—	—	—	61
1	—	—	—	—	—	1	3	—	—	—	—	—	—	62
3	8	—	—	—	1	12	3	1	2	—	3	—	—	63
—	1	—	—	—	—	1	3	—	2	2	4	1	—	64
—	2	—	—	—	—	2	1	—	—	1	1	—	—	65
2	1	—	—	—	—	3	1	—	—	1	1	—	—	66
—	5	—	—	—	—	5	1	—	—	—	—	—	—	67
1	1	—	—	—	—	2	1	—	—	—	—	—	—	68
4	4	—	—	—	—	8	2	—	—	—	—	—	—	69
1	1	—	—	—	—	2	1	—	—	—	—	—	—	70

TRENTINO-ALTO ADIGE

Numero d'ordine	COMUNI	COMMERCIO FISSO							COMMERCIO AMBULANTE			ALBERGHI, PENSIONI E LOCANDE	
		All'ingrosso			Al minuto				Ali-mentari	Non ali-mentari	Totale		
		ali-mentari	non ali-mentari	Totale	ali-mentari	tessili, abbiglia-mento, arredamento	mec-canici e affini	pro-dotti e ar-ticoli vari					Totale
71	Denno	2	—	2	9	3	2	4	18	—	5	5	2
72	Dimaro	2	4	6	9	7	1	3	20	—	—	—	15
73	Don	—	—	—	1	—	—	—	1	—	—	—	—
74	Dorsino	—	—	—	5	—	—	1	6	1	1	2	—
75	Drena	—	1	1	6	—	1	1	8	—	—	—	2
76	Dro	1	4	5	30	12	7	12	61	8	4	12	12
77	Faedo	2	1	3	4	—	—	—	4	—	—	—	4
78	Fai della Paganella	—	—	—	7	3	—	4	14	—	—	—	15
79	Faver	7	—	7	9	1	4	—	14	—	5	5	3
80	Fiavè	3	1	4	11	1	—	3	15	3	2	5	6
81	Fiera di Primiero	1	—	1	13	21	4	9	47	2	—	2	10
82	Fierozzo	—	—	—	4	—	—	1	5	—	44	44	1
83	Flavon	—	1	1	7	—	—	—	7	—	—	—	1
84	Folgaria	5	1	6	52	24	6	18	100	3	4	7	54
85	Fondo	6	5	11	20	16	5	12	53	—	4	4	10
86	Fornace	2	1	3	6	—	—	—	6	2	—	2	—
87	Frassilongo	—	—	—	4	—	—	—	4	1	22	23	2
88	Garniga	—	—	—	2	—	—	—	2	—	1	1	4
89	Giovo	3	1	4	19	7	4	3	33	2	—	2	3
90	Giustino	1	—	1	5	—	—	—	5	1	—	1	6
91	Gràuno	—	—	—	3	—	—	—	3	—	—	—	—
92	Grigno	—	—	—	35	9	2	11	57	2	2	4	9
93	Grümes	—	—	—	3	2	—	—	5	—	—	—	—
94	Imer	1	1	2	14	5	7	7	33	2	—	2	2
95	Isera	2	—	2	19	1	1	5	26	—	1	1	—
96	Ivano-Fracena	1	—	1	3	—	—	—	3	1	1	2	—
97	Lardaro	—	—	—	3	2	1	2	8	—	—	—	2
98	Lasino	3	2	5	11	1	1	3	16	1	2	3	4
99	Lavarone	—	—	—	16	11	4	9	40	1	1	2	26
100	Lavis	21	7	28	47	21	12	17	97	14	17	31	5
101	Lèvico Terme	5	2	7	43	24	10	34	111	4	9	13	68
102	Lisignago	—	1	1	5	1	—	1	7	—	—	—	—
103	Livo	2	—	2	11	—	1	—	12	2	—	2	—
104	Lomaso	3	—	3	14	6	1	7	28	2	7	9	12
105	Lona-Lasès	—	—	—	5	—	—	—	5	—	—	—	2
106	Luserna	—	—	—	4	2	—	1	7	—	—	—	3
107	Malè	5	1	6	25	20	17	16	78	1	3	4	10
108	Malosco	1	—	1	7	1	—	2	10	—	1	1	10
109	Massimeno	—	—	—	1	—	—	—	1	—	—	—	—
110	Mazzin	—	—	—	1	—	—	—	1	—	—	—	5
111	Mezzana	—	—	—	10	3	2	2	17	—	3	3	4
112	Mezzano	2	11	13	12	9	2	5	28	3	—	3	6
113	Mezzocorona	16	8	24	24	10	14	13	61	1	7	8	5
114	Mezzolombardo	9	7	16	41	27	19	24	111	9	21	30	5
115	Moena	3	2	5	26	22	15	26	89	3	—	3	79
116	Molina di Ledro	1	5	6	19	1	2	6	28	1	6	7	8
117	Molveno	—	—	—	11	5	1	4	21	—	—	—	37
118	Monclàsico	—	—	—	8	—	—	5	13	—	—	—	3
119	Montagne	—	—	—	3	—	—	—	3	1	—	1	1
120	Mori	13	1	14	69	25	20	20	134	12	15	27	9
121	Nago-Törbole	8	1	9	45	35	13	29	122	12	1	13	49
122	Nanno	—	—	—	4	—	1	1	6	1	1	2	1
123	Nave San Rocco	—	—	—	3	1	—	—	4	7	—	7	—
124	Nogaredo	1	—	1	9	—	1	1	11	—	1	1	—
125	Nomi	4	—	4	6	—	1	—	7	—	—	—	1
126	Novaledo	—	—	—	4	1	—	—	5	3	1	4	1
127	Ospedaletto	—	—	—	5	1	—	5	11	—	—	—	—
128	Ossana	2	1	3	10	2	1	5	18	2	—	2	7
129	Padergnone	—	—	—	9	5	1	3	18	—	—	—	6
130	Palù del Fersina	—	—	—	5	—	—	—	5	—	6	6	5
131	Panchià	2	1	3	6	1	—	4	11	—	—	—	6
132	Pèio	1	—	1	17	3	2	6	28	—	1	1	24
133	Pellizzano	—	—	—	8	5	3	6	22	2	2	4	3
134	Pelugo	—	—	—	4	—	—	2	6	—	—	—	2
135	Pèrgine Valsugana	6	13	19	108	40	35	41	224	18	14	32	35

Segue Provincia di

Trento

ESERCIZI PUBBLICI							Totale	RIVEN- DITE DI TABAC- CHI	CONCES- SIONI DI FAR- MACIE — APERTE	SERVIZI			Lavan- derie, stirerie e tintorie	Agenzie di me- diazione, richiesta di certi- ficati co- pisterie e simili	Numero d'ordine
Risto- ranti, trattorie, osterie, tavole calde	Bar, caffè, gelate- rie, birrerie	Sale da gioco, ballo, bigliardo	Stabi- limenti balneari fissi e piscine	Alber- ghi diurni e bagni pubblici	Rimesse e noleggi stallaggi	Saloni da parrucchiere e barbieri									
						per uomo				per signora e misti	Totale				

TRENTO

3	—	—	—	—	—	3	2	1	1	2	—	—	71
2	4	1	—	—	—	7	3	—	1	1	—	—	72
—	2	—	—	—	—	2	1	—	—	—	—	—	73
—	—	—	—	—	—	2	2	—	—	—	—	—	74
1	1	—	—	—	—	2	1	—	—	—	—	—	75
4	6	—	—	—	4	14	4	1	2	4	6	—	76
1	1	—	—	—	—	2	2	—	—	—	—	—	77
14	17	4	—	—	2	37	2	—	—	3	3	—	78
1	3	—	—	—	—	4	1	—	1	1	2	—	79
2	1	—	—	—	—	3	4	—	—	—	—	—	80
1	8	—	1	1	2	13	2	1	1	5	6	1	81
3	—	—	—	—	—	3	2	—	—	—	—	—	82
1	2	—	—	—	—	3	1	—	—	—	—	—	83
15	23	1	—	—	—	39	13	1	1	7	8	—	84
3	8	—	—	—	1	12	4	1	2	2	4	1	85
1	5	—	—	—	—	6	1	—	—	—	—	—	86
4	3	—	—	—	—	7	2	—	—	—	—	—	87
1	—	—	—	—	—	2	1	—	—	—	—	—	88
5	3	—	—	—	—	8	6	—	—	2	2	—	89
2	1	—	—	—	1	4	1	—	—	—	—	—	90
—	1	—	—	—	—	1	1	—	—	—	—	—	91
15	—	—	—	—	—	15	7	—	—	—	—	—	92
—	2	—	—	—	—	2	1	—	2	3	5	—	93
1	4	—	—	—	—	5	1	—	—	3	3	1	94
8	1	—	—	—	—	9	5	—	1	1	2	—	95
2	—	—	—	—	—	2	2	—	—	—	—	—	96
3	—	—	—	—	—	3	1	—	—	—	—	—	97
2	4	—	—	—	—	6	5	—	1	1	2	—	98
3	14	—	1	—	1	19	5	1	2	3	5	1	99
7	11	—	1	1	—	20	8	1	2	5	7	2	100
15	13	—	2	—	5	35	16	2	4	7	11	2	101
2	—	—	—	—	—	2	1	—	—	—	—	—	102
6	1	—	—	—	—	7	4	—	—	—	—	—	103
1	11	—	—	—	—	12	7	1	2	2	4	1	104
—	—	—	—	—	—	—	2	—	—	—	—	—	105
1	1	—	—	—	—	2	1	—	—	—	—	—	106
10	14	—	—	—	1	25	8	1	3	4	7	2	107
—	—	—	—	—	—	—	1	—	—	—	—	—	108
—	1	—	—	—	—	1	1	—	—	—	—	—	109
—	1	—	—	—	—	1	1	—	—	—	—	—	110
1	5	—	—	—	—	6	3	—	—	—	—	—	111
2	4	—	—	—	—	6	1	1	—	1	1	—	112
8	7	—	—	—	—	15	6	—	4	4	8	2	113
7	14	—	—	—	6	27	8	1	3	6	9	2	114
16	9	4	—	—	3	32	9	1	3	4	7	2	115
6	4	—	—	—	2	12	4	—	1	3	4	1	116
—	3	1	—	—	—	4	2	—	1	2	3	—	117
1	2	—	—	—	—	3	3	1	—	—	—	—	118
2	2	—	—	—	—	4	1	—	—	—	—	—	119
10	5	—	—	—	—	15	12	1	5	6	11	4	120
7	17	2	2	2	4	34	5	1	3	4	7	2	121
—	2	—	—	—	—	2	2	—	—	—	—	—	122
1	2	—	—	—	—	3	1	—	—	—	—	—	123
2	3	—	—	—	—	5	4	—	—	—	—	—	124
2	2	—	—	—	—	4	1	—	1	2	3	—	125
—	3	—	—	—	—	3	2	—	—	—	—	—	126
2	2	—	—	—	1	5	2	—	1	—	1	—	127
2	1	—	—	—	—	3	3	—	—	—	—	—	128
1	2	—	—	—	1	4	2	—	1	2	3	—	129
—	1	—	—	—	—	1	1	—	—	—	—	—	130
5	—	—	—	—	—	5	2	—	—	—	—	—	131
10	7	2	—	—	3	22	6	1	1	1	2	—	132
4	3	—	—	—	—	7	2	1	1	—	1	—	133
1	—	—	—	—	—	1	1	—	—	—	—	—	134
34	17	—	1	—	4	56	30	2	7	10	17	4	135

TRENTINO - ALTO ADIGE

Numero d'ordine	COMUNI	COMMERCIO FISSO							COMMERCIO AMBULANTE			ALBERGHI, PENSIONI E LOCANDE	
		All'ingrosso			Al minuto				Alimentari	Non alimentari	Totale		
		alimenti	non alimenti	Totale	alimenti	tessili, abbigliamento, arredamento	meccanici e affini	prodotti e articoli vari					Totale
136	Pieve di Bono	—	—	—	25	8	2	5	40	1	3	4	6
137	Pieve di Ledro	—	—	—	20	1	1	1	23	3	1	4	11
138	Pieve Tesino	—	1	1	17	2	5	5	29	—	11	11	6
139	Pinzolo	6	10	16	75	57	24	27	183	7	1	8	66
140	Pomarolo	—	—	—	9	—	—	3	12	2	3	5	—
141	Pozza di Fassa	1	1	2	22	8	3	5	38	2	1	3	40
142	Praso	—	—	—	5	1	—	—	6	—	—	—	1
143	Predazzo	5	6	11	45	31	17	31	124	5	—	5	27
144	Preore	1	—	1	3	—	—	—	3	—	1	1	1
145	Prezzo	—	—	—	2	—	—	—	2	—	—	—	—
146	Rabbi	3	7	10	12	—	—	2	14	1	2	3	13
147	Ràgoli	—	—	—	7	—	—	3	10	2	1	3	11
148	Revò	—	—	—	11	6	3	3	23	1	3	4	4
149	Riva del Garda	21	8	29	185	108	33	79	405	27	36	63	103
150	Romallo	—	—	—	4	—	—	—	4	—	—	—	1
151	Romeno	—	1	1	14	5	2	5	26	2	1	3	6
152	Roncegno	—	3	3	21	4	1	17	43	6	4	10	14
153	Ronchi Valsugana	—	—	—	3	—	—	1	4	—	4	2	—
154	Roncone	—	—	—	15	6	4	6	31	—	2	4	7
155	Ronzo Chienis	—	—	—	9	—	—	1	10	6	—	6	5
156	Ronzone	—	—	—	4	1	—	2	7	2	—	2	5
157	Roverè della Luna	3	1	4	12	2	1	3	18	2	—	2	2
158	Rovereto	24	37	61	285	153	88	139	665	34	73	107	15
159	Ruffrè	—	—	—	7	2	1	3	13	6	—	6	10
160	Rumo	1	9	10	18	1	—	2	21	—	1	1	2
161	Sagron Mis	—	1	1	5	—	1	1	7	1	—	1	4
162	Samone	—	—	—	5	—	—	—	5	2	1	3	1
163	San Lorenzo in Banale	—	—	—	6	1	2	6	15	1	3	4	2
164	San Michele all'Adige	4	—	4	16	4	3	8	31	3	5	8	5
165	Sant'Orsola	—	—	—	8	1	1	1	11	—	2	2	6
166	Sanzeno	—	—	—	8	—	—	1	9	—	2	2	3
167	Sarnònico	3	2	5	10	5	1	3	19	—	—	—	8
168	Scurelle	—	1	1	11	4	3	6	24	—	1	1	—
169	Segonzano	1	—	1	12	2	1	3	18	—	—	—	2
170	Sfruz	—	—	—	2	—	—	—	2	—	—	—	1
171	Siror	—	—	—	20	23	4	17	64	—	1	1	42
172	Smarano	—	—	—	3	—	—	—	3	—	—	—	3
173	Soraga	2	—	2	3	2	—	1	6	3	3	6	14
174	Sover	1	—	1	11	—	2	3	16	1	5	6	3
175	Spera	—	—	—	4	—	—	—	4	—	—	—	—
176	Spiazzo	1	—	1	12	2	1	3	18	—	2	2	4
177	Spormaggiore	—	—	—	9	—	2	7	18	1	1	2	5
178	Sporminore	—	—	—	5	—	—	—	5	—	—	—	1
179	Stenico	—	—	—	17	—	—	6	23	—	—	—	6
180	Storo	1	—	1	24	22	10	12	68	3	6	9	8
181	Strembo	1	—	1	3	—	2	—	5	—	—	—	2
182	Strigno	2	2	4	17	9	5	12	43	2	4	6	3
183	Tàio	1	3	4	24	3	2	9	38	3	4	7	4
184	Tassullo	1	—	1	15	1	2	4	22	—	3	3	1
185	Telve	1	4	5	15	10	3	3	31	4	6	10	7
186	Telve di Sopra	—	1	1	5	—	—	4	9	—	—	—	—
187	Tenna	—	—	—	5	—	—	—	5	3	—	3	3
188	Tenno	1	2	3	24	4	—	4	32	2	2	4	15
189	Terlago	—	—	—	7	—	—	1	8	1	3	4	4
190	Terragnolo	2	—	2	14	2	1	2	19	16	—	16	2
191	Tèrres	—	—	—	3	—	—	1	4	—	—	—	1
192	Terzolas	4	—	4	6	—	1	1	8	—	—	—	1
193	Tesero	2	8	10	23	13	6	12	54	1	—	1	18
194	Tiarno di Sopra	—	11	11	7	—	2	1	10	—	3	3	6
195	Tiarno di Sotto	—	5	5	7	3	—	2	12	—	—	—	3
196	Tione di Trento	11	5	16	23	22	17	18	80	9	2	11	8
197	Ton	—	—	—	15	2	—	8	25	—	—	—	1
198	Tonadico	1	3	4	12	5	3	3	23	1	—	1	18
199	Torcegno	—	2	2	6	2	1	—	9	—	—	—	1
200	Trambileno	2	—	2	26	—	—	3	29	9	—	9	1

Segue Provincia di

Trento

ESERCIZI PUBBLICI							RIVEN- DITE DI TABAC- CHI	CONCES- SIONI DI FAR- MACIE — APERTE	SERVIZI			Numero d'ordine		
Ristor- ranti, trattorie, osterie, tavole calde	Bar, caffè, gelate- rie, birrerie	Sale da gioco, ballo, bigliardo	Stabi- limenti balneari fissi e piscine	Alber- ghi diurni e bagni pubblici	Rimesse e noleggi stallaggi	Totale			Saloni da parrucchiere e barbieri				Lavan- derie, stirerie e tintorie	Agenzie di me- diazione, richiesta di certifi- cati co- pisterie e simili
									per uomo	per signora e misti	Totale			
7	8	—	—	—	1	16	5	1	—	4	4	1	—	136
—	1	—	1	—	1	3	2	1	1	1	1	—	—	137
3	5	—	—	1	—	11	4	1	—	1	1	1	—	138
6	39	2	—	—	—	53	7	1	3	8	11	4	1	139
3	—	—	1	—	5	3	4	—	—	—	—	—	—	140
2	6	—	—	—	—	8	3	1	2	4	6	1	—	141
1	1	—	—	—	—	2	1	—	—	—	—	—	—	142
1	17	—	1	—	1	20	8	1	3	10	13	5	—	143
1	—	—	—	—	—	1	1	—	—	—	—	—	—	144
2	—	—	—	—	—	2	2	—	—	—	—	—	—	145
7	6	—	—	—	—	13	5	—	—	2	2	—	—	146
6	1	—	—	—	—	7	5	—	—	1	1	1	—	147
1	3	—	—	—	—	4	4	1	—	2	3	—	—	148
35	46	2	2	—	9	94	28	2	13	28	41	11	—	149
—	3	—	—	—	—	3	1	—	—	—	—	—	—	150
4	2	—	—	—	—	6	4	—	1	1	2	—	—	151
—	9	—	1	—	—	10	8	1	1	2	3	1	—	152
4	2	—	—	—	—	2	2	—	—	—	—	—	—	153
—	7	—	—	—	—	11	3	1	1	1	2	—	2	154
—	3	—	—	—	—	3	5	—	—	—	—	—	—	155
1	—	—	—	—	—	1	1	—	—	1	1	—	—	156
1	5	—	—	—	—	6	2	—	—	2	3	—	—	157
50	73	—	—	2	14	139	33	6	24	57	81	11	11	158
—	3	—	—	—	3	6	4	—	—	—	—	—	—	159
4	1	—	—	—	—	5	5	—	—	1	1	—	—	160
—	5	—	—	—	2	7	2	—	—	1	1	—	—	161
2	—	—	—	—	1	3	1	—	—	—	—	—	—	162
1	4	—	—	—	—	5	2	—	—	1	1	1	—	163
2	8	—	—	—	—	10	2	—	2	3	5	1	—	164
2	2	—	—	—	—	4	2	—	—	1	1	—	—	165
1	4	—	—	—	—	5	3	—	—	1	1	—	—	166
2	1	—	—	—	—	3	2	—	1	2	3	—	—	167
8	1	—	—	1	2	12	1	—	—	1	1	—	—	168
6	2	—	—	—	—	8	7	—	—	—	—	—	—	169
2	—	—	—	—	—	2	1	—	—	—	—	—	—	170
6	11	—	—	—	1	18	6	—	—	2	2	1	—	171
3	1	—	—	—	—	4	1	—	—	—	—	—	—	172
2	6	—	—	—	—	8	1	—	—	1	1	—	—	173
1	6	—	—	—	—	7	3	—	—	—	—	—	—	174
1	2	—	—	—	—	3	1	—	—	—	—	—	—	175
6	1	2	—	—	—	9	4	1	1	1	2	—	—	176
3	—	—	—	—	—	3	2	—	—	1	1	—	—	177
—	2	—	—	—	—	2	1	—	—	1	1	—	—	178
3	4	—	—	—	4	11	5	1	—	1	1	—	—	179
2	15	—	—	—	1	18	6	1	2	1	3	2	—	180
2	—	—	—	—	—	2	1	—	1	—	1	—	—	181
5	3	—	—	—	—	8	4	—	—	3	5	—	—	182
7	7	—	—	—	—	14	5	1	1	2	3	2	—	183
—	7	—	—	—	—	7	5	—	—	1	1	—	—	184
5	4	—	—	—	—	9	2	1	2	2	4	—	—	185
2	—	—	—	—	1	3	1	—	—	—	—	—	—	186
2	1	—	—	—	—	3	2	—	—	—	—	—	—	187
2	—	—	—	—	—	2	6	—	—	—	—	—	—	188
3	—	—	—	—	—	5	3	—	—	—	—	—	—	189
6	4	—	—	—	—	10	7	—	—	1	1	—	—	190
1	1	—	—	—	—	2	1	—	—	—	—	—	—	191
—	3	—	—	—	—	3	1	—	—	—	—	—	—	192
—	3	—	—	1	—	7	6	1	3	3	6	1	—	193
—	1	—	—	—	—	1	2	—	1	1	2	—	—	194
—	2	—	—	—	—	2	1	—	—	—	—	—	—	195
4	9	—	—	1	5	19	7	1	5	6	11	2	—	196
9	—	—	—	—	1	10	5	—	—	1	1	—	—	197
4	—	—	—	—	2	6	4	—	—	1	1	—	—	198
3	—	—	—	—	—	3	2	—	—	—	—	—	—	199
7	2	—	—	—	—	9	5	—	—	—	—	—	—	200

TRENTINO ALTO ADIGE - VENETO

Numero d'ordine	COMUNI	COMMERCIO FISSO							COMMERCIO AMBULANTE			ALBERGHI, PENSIONI E LOCANDE	
		All'ingrosso			Al minuto				Ali-mentari	Non ali-mentari	Totale		
		ali-mentari	non ali-mentari	Totale	ali-mentari	tessili, abbigliamento, arredamento	meccanici e affini	prodotti e articoli vari					Totale
<i>Segue Provincia c</i>													
201	Transacqua	—	—	—	13	—	3	5	21	—	1	1	8
202	TRENTO	103	148	251	655	365	240	301	1.561	62	140	202	63
203	Tres	—	—	—	3	—	—	—	3	3	—	3	2
204	Tuenno	2	3	5	18	6	2	11	37	6	6	12	8
205	Valda	—	—	—	1	—	—	—	1	—	—	—	—
206	Valfioriana	—	2	2	10	3	1	1	15	2	2	4	3
207	Vallarsa	—	9	9	16	—	—	6	22	—	4	4	11
208	Varena	1	—	1	12	8	—	7	27	—	1	1	9
209	Vattaro	2	—	2	7	1	1	1	10	4	—	4	6
210	Vermiglio	—	—	—	13	7	7	3	30	—	—	—	19
211	Vervò	—	—	—	5	—	—	—	5	—	—	—	2
212	Vezzano	4	1	5	16	2	1	11	30	3	2	5	6
213	Vignola-Falesina	—	—	—	1	—	—	—	1	—	1	1	5
214	Vigo di Fassa	1	—	1	12	7	5	9	33	1	—	1	38
215	Vigolo Vattaro	2	—	2	7	3	1	—	11	2	2	4	2
216	Vigo Rendena	1	—	1	4	—	—	1	5	—	—	—	4
217	Villa Agnedo	—	—	—	4	1	1	—	6	1	1	2	1
218	Villa Lagarina	—	1	1	20	3	3	3	29	3	3	5	5
219	Villa Rendena	—	1	1	8	1	1	3	13	1	1	2	6
220	Volano	10	4	14	16	4	3	5	28	2	6	8	1
221	Zambana	2	—	2	7	2	1	3	13	—	3	3	1
222	Ziano di Fiemme	2	6	8	10	1	2	4	17	1	2	3	12
223	Zuclo	—	—	—	5	—	—	—	5	—	—	—	—
TOTALE DELLA PROVINCIA		510	474	984	4.111	1.687	956	1.700	8.454	505	787	1.292	1.858
<i>Provincia d</i>													
1	Affi	—	3	3	5	3	—	2	10	1	—	1	4
2	Albaredo d'Adige	—	—	—	61	29	9	14	113	25	15	40	3
3	Angiari	—	—	—	10	3	3	5	21	8	4	12	—
4	Arcole	2	1	3	29	9	2	11	51	17	14	31	2
5	Badia Calavena	2	—	2	22	14	8	14	58	8	2	10	11
6	Bardolino	11	—	11	70	70	18	24	182	5	16	21	59
7	Belfiore	1	—	1	19	14	6	16	55	11	2	13	2
8	Bevilacqua	3	5	8	13	3	2	5	23	5	2	7	2
9	Bonavigo	—	—	—	11	4	—	7	22	8	7	15	—
10	Boschi Sant'Anna	1	—	1	7	1	—	5	13	1	3	4	—
11	Bosco Chiesanuova	2	—	2	45	23	5	14	87	5	4	9	32
12	Bovolone	9	3	12	82	84	31	50	247	25	20	45	4
13	Brentino Belluno	—	—	—	8	2	4	2	16	—	4	4	3
14	Brenzone	4	—	4	31	15	8	14	68	4	—	4	58
15	Bussolengo	5	7	12	69	53	17	40	179	53	37	90	7
16	Buttapietra	3	1	4	23	22	6	15	66	15	2	17	4
17	Caldiero	5	1	6	31	15	10	20	76	25	10	35	4
18	Caprino Veronese	5	2	7	71	42	12	36	161	15	5	20	17
19	Casaleone	10	2	12	43	27	12	21	103	23	4	27	1
20	Castagnaro	—	—	—	29	15	6	23	73	—	37	37	1
21	Castel d'Azzano	8	—	8	35	19	7	13	74	10	10	20	1
22	Castelnuovo del Garda	7	4	11	53	34	13	19	119	19	19	38	11
23	Cavaion Veronese	2	1	3	27	8	3	5	43	2	5	7	7
24	Cazzano di Tramigna	4	—	4	13	3	3	5	24	1	1	2	—
25	Cerea	10	8	18	96	102	31	59	288	46	34	80	9
26	Cerro Veronese	—	—	—	13	8	—	6	27	1	1	2	4
27	Cologna Veneta	3	—	3	49	32	16	32	129	22	18	40	5
28	Colognola ai Colli	8	2	10	31	17	1	12	61	14	5	19	2
29	Concamarise	3	2	5	11	4	2	2	19	3	5	8	—
30	Costermano	2	1	3	14	4	1	12	31	2	7	9	10
31	Dolcè	3	—	3	20	5	—	11	36	—	—	—	7
32	Erbè	—	—	—	18	7	7	10	42	6	9	15	7
33	Erbezzo	—	—	—	9	3	1	5	18	1	1	2	4
34	Ferrara di Monte Baldo	—	—	—	11	5	—	2	18	1	1	2	—
35	Fumane	1	—	1	28	18	5	9	60	4	3	7	12

Trento - Verona

ESERCIZI PUBBLICI							RIVEN- DITE DI TABAC- CHI	CONCES- SIONI DI FAR- MACIE — APERTE	SERVIZI				Numero d'ordine	
Risto- ranti, rattorie, osterie, tavole calde	Bar, caffè, gelate- rie, birrerie	Sale da gioco, ballo, bigliardo	Stabi- limenti balneari fissi e piscine	Alber- ghi diurni e bagni pubblici	Rimesse e noleggi stallaggi	Totale			Saloni da parrucchiere e barbiere			Lavan- derie, stirerie e tintorie		Agenzie di me- diatione, richiesta di certi- ficati co- pisterie e simili
									per uomo	per signora e misti	Totale			
2	7	—	—	—	—	9	4	—	—	2	2	1	—	201
165	201	—	1	1	25	393	109	14	60	199	259	41	35	202
—	2	—	—	—	—	2	1	—	—	—	—	—	—	203
—	4	—	—	—	—	4	4	1	3	3	6	1	—	204
1	—	—	—	—	—	1	1	—	—	—	—	—	—	205
3	2	—	—	—	—	5	2	—	—	—	—	—	—	206
11	8	—	—	—	—	19	12	—	—	1	1	—	—	207
1	3	—	—	1	—	5	2	—	—	1	1	—	—	208
1	2	—	—	—	—	3	3	—	—	—	—	—	—	209
5	12	—	—	—	1	18	6	—	—	4	4	1	—	210
—	2	—	—	—	—	2	2	—	—	—	—	—	—	211
7	12	—	—	—	—	19	6	1	1	1	2	—	—	212
1	1	—	—	—	—	2	—	—	—	—	—	—	—	213
1	2	—	—	—	5	8	4	—	—	2	2	—	—	214
—	3	—	—	—	—	3	3	1	1	1	2	—	—	215
—	—	—	—	—	—	—	1	—	1	1	2	—	—	216
8	—	—	—	—	—	8	2	—	—	—	—	—	—	217
4	8	—	—	—	—	12	4	1	2	2	4	1	—	218
—	1	—	—	—	—	1	3	—	—	—	—	—	—	219
1	8	—	—	—	—	9	2	—	2	2	4	—	—	220
4	—	—	—	—	—	4	1	—	1	2	3	2	—	221
1	—	—	—	1	—	2	2	—	1	2	3	1	—	222
2	—	—	—	—	—	2	2	—	—	—	—	—	—	223
962	1.195	29	26	14	156	2.382	941	88	268	588	856	157	63	
ERONA														
4	2	—	—	—	—	6	2	—	—	1	1	—	—	1
16	6	—	—	—	—	25	10	1	4	8	12	2	3	2
3	2	—	—	—	—	5	3	1	1	2	3	—	—	3
10	12	2	—	—	—	26	8	1	5	6	11	1	—	4
8	5	—	—	—	—	15	7	1	2	2	4	1	—	5
18	30	4	3	—	—	55	5	1	3	8	11	4	—	6
8	3	—	—	—	—	13	4	1	2	5	7	1	—	7
5	1	—	—	—	—	6	4	1	3	4	4	—	—	8
6	1	—	—	—	—	7	3	1	3	1	4	—	—	9
4	2	—	—	—	—	6	3	—	1	1	2	—	—	10
13	10	—	—	—	—	23	7	1	1	4	5	1	—	11
17	10	—	—	—	—	30	10	2	12	8	20	3	5	12
3	2	—	—	—	—	5	3	—	—	—	—	—	—	13
13	6	—	—	—	—	20	7	1	2	4	6	2	—	14
18	12	—	—	—	—	39	7	2	9	17	26	5	1	15
7	4	—	—	—	—	11	4	1	6	5	11	1	—	16
7	6	—	1	—	—	15	4	1	3	8	11	1	—	17
31	6	—	—	—	—	45	15	3	5	9	14	2	3	18
14	6	—	—	—	—	20	8	1	7	9	16	1	—	19
6	9	—	—	1	—	21	9	1	7	5	12	1	—	20
9	4	—	—	—	—	13	6	1	5	8	13	2	—	21
14	18	—	1	—	—	35	7	2	4	9	13	3	—	22
4	5	—	—	—	—	9	3	1	1	1	2	—	—	23
2	5	—	—	—	—	7	3	—	1	1	2	—	—	24
22	17	1	—	—	—	47	16	3	15	15	30	—	—	25
2	5	—	—	—	—	7	2	1	1	1	2	—	—	26
24	13	—	—	1	—	50	16	3	5	9	14	3	2	27
9	6	—	—	—	—	17	10	1	7	5	12	—	—	28
4	—	—	—	—	—	5	3	—	2	2	4	—	—	29
6	3	—	—	—	—	12	5	—	1	3	4	—	—	30
14	7	—	—	—	—	21	5	1	1	—	1	—	—	31
7	1	—	—	—	—	8	3	1	1	4	5	1	—	32
7	1	—	—	—	—	8	2	—	—	—	—	—	—	33
2	7	—	—	—	—	9	1	—	—	—	—	—	—	34
15	—	—	—	—	5	20	6	1	4	2	6	1	—	35

VENETO

Numero d'ordine	COMUNI	COMMERCIO FISSO							COMMERCIO AMBULANTE			ALBERGHI, PENSIONI E LOCANDI	
		All'ingrosso			Al minuto				Alimentari	Non alimentari	Totale		
		alimenti	non alimentari	Totale	alimenti	tessili, abbigliamento, arredamento	meccanici e affini	prodotti e articoli vari					Totale
36	Garda	6	1	7	39	30	9	21	99	16	3	19	46
37	Gazzo Veronese	1	2	3	40	20	3	20	83	22	13	35	7
38	Grezzana	11	5	16	57	41	17	15	130	16	14	30	5
39	Illasi	1	—	1	26	16	6	16	64	5	8	13	1
40	Isola della Scala	25	10	35	99	39	19	36	193	44	25	69	5
41	Isola Rizza	4	—	4	17	8	2	13	40	8	2	10	—
42	Lavagno	4	4	8	30	12	7	10	59	4	1	5	1
43	Lazise	11	2	13	38	36	20	18	112	18	12	30	32
44	Legnago	22	9	31	268	125	80	162	635	43	61	104	8
45	Malcesine	9	3	12	63	61	14	33	171	9	4	13	109
46	Marano di Valpolicella	14	1	15	20	7	7	7	41	—	10	10	1
47	Mezzane di Sotto	1	—	1	11	3	—	1	15	2	1	3	2
48	Minerbe	—	4	4	25	14	11	20	70	16	14	30	3
49	Montecchia di Crosara	—	—	—	18	12	5	7	42	8	—	8	3
50	Monteforte d'Alpone	15	8	23	44	26	12	13	95	15	7	22	2
51	Mozzecane	3	2	5	19	10	11	11	51	6	6	12	—
52	Negrar	16	—	16	65	57	18	47	187	2	11	13	4
53	Nogara	12	3	15	76	37	20	28	161	33	12	45	3
54	Nogarole Rocca	3	2	5	26	10	4	12	52	8	2	10	1
55	Oppeano	7	—	7	41	30	5	34	110	36	21	57	3
56	Palù	—	—	—	5	5	2	5	17	2	2	4	1
57	Pastrengo	2	—	2	12	6	3	6	27	2	1	3	2
58	Pescantina	3	4	7	49	25	12	19	105	7	75	82	5
59	Peschiera del Garda	24	14	38	116	75	35	37	263	30	29	59	53
60	Povegliano Veronese	7	—	7	42	22	6	10	80	16	19	35	1
61	Pressana	—	1	1	12	4	4	8	28	7	4	11	—
62	Rivoli Veronese	—	1	1	7	4	2	7	20	1	—	1	1
63	Ronca	3	—	3	20	10	7	8	45	2	5	7	2
64	Ronco all'Adige	5	—	5	40	20	12	23	95	11	7	18	3
65	Roverchiara	3	—	3	15	16	8	13	52	9	11	20	2
66	Roveredo di Guà	—	—	—	8	3	1	4	16	5	1	6	—
67	Roverè Veronese	—	2	2	25	10	1	5	41	4	6	10	12
68	Salizzole	5	—	5	27	12	8	10	57	12	9	21	—
69	San Bonifacio	14	9	23	101	48	36	48	233	40	30	70	11
70	San Giovanni Ilarione	1	—	1	15	17	8	9	49	3	4	7	3
71	San Giovanni Lupatoto	25	8	33	178	67	33	44	322	51	33	84	5
72	Sanguinetto	2	—	2	34	21	11	23	89	15	20	35	5
73	San Martino Buon Alber.	13	6	19	78	44	15	25	162	18	11	29	4
74	San Mauro di Saline	—	—	—	8	1	—	—	9	4	—	4	3
75	San Pietro di Morùbio	—	2	2	21	10	5	9	45	13	7	20	—
76	San Pietro in Cariano	27	6	33	56	30	11	28	125	10	7	17	3
77	Sant'Ambrògio di Valpol.	4	9	13	78	50	23	41	192	13	13	26	4
78	Sant'Anna d'Alfaedo	4	3	7	40	14	4	7	65	7	4	11	7
79	San Zeno di Montagna	—	—	—	13	8	—	4	25	2	1	3	19
80	Selva di Progno	—	1	1	23	3	—	2	28	1	3	4	11
81	Soave	8	1	9	30	17	4	14	65	7	8	15	2
82	Sommacampagna	10	9	19	60	38	18	32	143	19	14	33	5
83	Sona	10	2	12	55	36	14	32	137	25	16	41	—
84	Sorgà	1	3	4	32	21	10	17	80	17	16	33	1
85	Terrazzo	1	—	1	20	7	4	16	47	14	9	23	—
86	Torri del Benaco	3	—	3	28	28	5	7	66	2	6	8	51
87	Tregnago	6	1	7	57	23	5	26	111	8	8	16	5
88	Trevenue	3	2	5	20	13	5	3	41	16	9	25	1
89	Valèggio sul Mincio	11	7	18	57	39	26	39	161	33	21	54	12
90	Velo Veronese	—	—	—	9	2	2	4	17	2	2	4	3
91	VERONA	142	506	648	2.063	1.265	520	857	4.725	307	427	734	87
92	Veronella	3	2	5	44	15	7	19	85	36	58	94	—
93	Vestenanova	—	—	—	50	19	9	16	94	2	14	16	6
94	Vigàsio	—	3	3	41	27	10	9	87	19	10	29	—
95	Villa Bartolomea	3	—	3	34	28	15	39	116	14	26	40	1
96	Villafranca di Verona	39	20	59	150	94	38	83	365	178	94	272	6
97	Zèvio	11	7	18	72	49	18	34	173	33	12	45	5
98	Zimella	6	—	6	22	7	4	12	45	18	38	56	—
	TOTALE DELLA PROVINCIA	678	728	1.406	6.014	3.564	1.480	2.718	13.776	1.732	1.624	3.356	871

Segue Provincia

ESERCIZI PUBBLICI							RIVEN- DITE DI TABAC- CHI	CONCES- SIONI DI FAR- MACIE — APERTE	SERVIZI				Numero d'ordine	
Ristor- ranti, trattorie, osterie, tavole calde	Bar, caffè, gelate- rie, birrerie	Sale da gioco, ballo, bigliardo	Stabi- limenti balneari fissi e piscine	Alber- ghi diurni e bagni pubblici	Rimesse e noleggi stallaggi	Totale			Saloni da parrucchiere e barbieri			Lavan- derie, stirerie e tintorie		Agenzie di me- diazione, richieste di certi- ficati co- pisterie e simili
									per uomo	per signora e misti	Totale			
20	21	1	1	1	4	48	3	1	4	6	10	1	—	36
24	6	—	—	—	1	31	13	1	8	3	11	1	—	37
24	18	—	—	—	—	42	11	2	5	6	11	4	—	38
10	5	—	—	—	—	15	7	1	1	3	4	1	—	39
21	13	—	—	—	12	46	15	2	10	7	17	4	—	40
9	1	—	—	—	—	10	4	1	4	3	7	1	—	41
8	3	—	—	—	—	11	4	2	4	4	8	1	—	42
22	27	—	2	—	—	51	5	1	5	6	11	3	—	43
30	53	1	—	1	41	126	35	6	32	36	68	8	5	44
22	47	4	2	1	5	81	5	1	6	7	13	3	2	45
10	5	—	—	—	—	15	8	1	1	4	5	—	—	46
9	1	—	—	—	2	12	3	1	2	2	4	—	—	47
11	3	—	—	2	5	21	9	1	9	10	19	2	—	48
7	4	—	—	—	—	11	3	1	3	3	6	1	—	49
18	5	—	—	1	—	24	10	1	9	8	17	2	3	50
10	2	—	—	—	—	12	5	1	2	2	4	1	—	51
26	11	—	—	—	—	37	13	2	14	6	20	1	—	52
16	10	1	—	1	5	33	9	2	13	8	21	3	—	53
10	—	—	—	—	2	12	4	1	4	3	7	—	—	54
20	9	—	—	—	—	29	9	1	12	4	16	—	—	55
2	1	—	—	—	—	3	2	1	1	2	3	1	—	56
3	7	—	—	—	—	10	3	1	3	1	4	—	—	57
22	16	—	—	—	—	38	9	2	6	6	12	2	—	58
42	35	2	2	—	14	95	12	2	9	12	21	5	3	59
13	—	—	—	—	—	13	5	1	3	1	4	3	—	60
8	2	—	—	—	—	10	4	1	2	1	3	—	—	61
4	4	—	—	—	3	11	2	—	2	2	2	—	—	62
8	2	—	—	—	2	12	6	1	2	3	5	—	—	63
17	7	—	—	1	2	27	11	2	8	5	13	2	—	64
4	6	1	—	—	—	11	7	1	3	3	6	—	—	65
2	—	—	—	—	—	2	2	1	1	2	3	—	—	66
8	—	—	—	—	—	8	4	1	—	1	1	—	—	67
12	2	—	—	—	4	18	5	1	3	4	7	—	—	68
29	25	—	—	—	3	57	18	3	12	21	33	6	3	69
10	1	—	—	—	—	11	7	1	2	4	6	1	—	70
28	26	1	—	—	4	57	13	4	19	28	47	8	4	71
5	4	—	—	—	—	9	7	1	5	5	10	2	—	72
12	20	—	—	—	6	36	10	2	8	8	16	3	—	73
3	3	—	—	—	—	6	3	—	—	1	1	—	—	74
10	1	—	—	—	—	11	4	1	4	5	9	—	—	75
12	11	—	—	—	4	27	9	2	7	7	14	2	—	76
30	13	—	—	—	—	43	8	2	10	11	21	3	—	77
28	—	—	—	—	1	27	8	1	—	3	3	1	—	78
12	5	—	—	—	—	17	4	1	1	2	3	—	—	79
6	2	—	—	—	—	8	5	1	—	1	1	—	—	80
14	5	—	—	—	3	22	12	2	5	4	9	3	—	81
19	17	—	—	—	5	41	9	2	7	5	12	3	1	82
23	13	—	—	—	—	36	9	2	8	9	17	2	—	83
13	—	—	—	—	1	14	5	1	4	8	12	—	—	84
3	2	—	—	—	2	7	6	1	5	2	7	1	—	85
17	14	—	3	—	—	34	5	1	2	4	6	2	—	86
16	14	—	—	—	4	34	7	1	3	3	6	1	4	87
11	5	—	—	—	—	16	4	1	3	3	6	—	—	88
25	17	—	—	1	—	43	13	2	13	10	23	5	2	89
5	1	—	—	—	—	6	2	—	—	—	—	—	—	90
640	966	20	1	6	122	1.755	210	54	269	495	764	86	134	91
19	3	—	—	—	2	24	7	1	6	8	14	—	—	92
13	8	2	—	—	6	29	8	1	1	2	3	1	—	93
15	5	—	—	—	—	20	6	1	4	9	13	2	—	94
17	5	—	—	—	5	27	10	2	5	5	10	2	—	95
64	39	2	—	—	10	115	22	6	22	28	50	8	5	96
20	15	1	—	—	3	39	12	2	11	10	21	5	1	97
7	9	—	—	—	—	16	6	1	4	1	5	1	3	98
1.945	1.802	43	16	17	351	4.175	911	180	753	1.040	1.793	234	184	

VENETO

Numero d'ordine	COMUNI	COMMERCIO FISSO							COMMERCIO AMBULANTE			ALBERGHI, PENSIONI E LOCANDI	
		All'ingrosso			Al minuto				Ali-mentari	Non ali-mentari	Totale		
		ali-mentari	non ali-mentari	Totale	ali-mentari	tessili, abbigliamento, arredamento	meccanici e affini	prodotti e articoli vari					Totale
1	Agugliaro	—	—	—	12	3	2	7	24	—	1	1	—
2	Albèttone	1	—	1	17	10	7	18	52	3	4	7	2
3	Alonte	—	—	—	4	—	—	—	4	—	—	—	—
4	Altavilla Vicentina	2	2	4	41	17	9	22	89	5	4	9	2
5	Altissimo	—	—	—	6	6	4	5	21	2	1	3	7
6	Arcugnano	2	—	2	26	9	1	18	54	—	11	11	2
7	Arsiero	4	—	4	39	28	9	23	99	6	14	20	10
8	Arzignano	19	43	62	137	99	46	83	365	39	47	86	5
9	Asiago	3	2	5	86	71	23	41	221	22	17	39	38
10	Asigliano Veneto	1	—	1	8	—	2	4	14	1	3	4	—
11	Barbarano Vicentino	3	—	3	26	18	10	23	77	8	3	11	3
12	Bassano del Grappa	68	80	148	352	245	73	155	825	48	91	139	22
13	Bolzano Vicentino	9	—	9	28	10	4	11	53	9	5	14	1
14	Breganze	3	—	3	44	23	15	26	108	13	7	20	3
15	Brèndola	2	7	9	36	8	12	12	68	2	6	8	1
16	Bressanvido	12	—	12	17	11	7	9	44	8	2	10	—
17	Brogliano	1	—	1	18	10	9	9	46	3	—	3	1
18	Caldogno	7	—	7	31	40	19	25	115	65	26	91	—
19	Caltrano	1	—	1	24	10	7	9	50	5	7	12	1
20	Calvene	1	—	1	9	3	3	6	21	5	3	8	1
21	Camisano Vicentino	14	—	14	41	39	19	25	124	2	37	39	2
22	Campiglia dei Bèrici	—	—	—	10	—	1	4	15	1	2	3	1
23	Campolongo sul Brenta	1	2	3	10	1	—	—	11	4	—	4	—
24	Carrè	3	—	3	16	9	8	16	49	2	9	11	—
25	Cartigliano	5	3	8	29	13	5	11	58	6	4	10	1
26	Cassola	19	22	41	106	63	23	62	254	12	12	24	2
27	Castegnero	4	—	4	10	13	1	5	29	6	1	7	—
28	Castelgomberto	5	4	9	33	18	12	12	75	15	6	21	—
29	Chiampo	3	—	3	42	32	14	27	115	9	16	25	4
30	Chiuppano	6	6	12	25	12	6	13	56	5	9	14	—
31	Cismon del Grappa	2	—	2	21	12	4	16	53	7	3	10	5
32	Cogollo del Cèngio	1	—	1	51	15	10	10	86	7	3	10	2
33	Conco	—	—	—	29	9	2	14	54	1	2	3	11
34	Cornedo Vicentino	5	—	5	57	43	18	37	155	20	11	31	3
35	Costabissara	4	3	7	36	14	7	13	70	6	5	11	—
36	Creazzo	4	1	5	48	37	13	23	121	11	16	27	1
37	Crespadoro	1	—	1	14	4	1	3	22	2	3	5	4
38	Dueville	24	13	37	101	47	22	29	199	26	16	42	3
39	Ènego	3	—	3	63	11	4	9	87	—	4	4	10
40	Fara Vicentino	—	—	—	27	12	6	7	52	5	—	5	1
41	Foza	2	—	2	23	5	3	7	38	1	16	17	4
42	Gàllio	1	2	3	29	10	6	19	64	6	3	9	6
43	Gambellara	8	—	8	26	12	5	11	54	13	2	15	2
44	Gambugliano	—	—	—	3	1	—	—	4	1	—	1	1
45	Grancona	—	—	—	14	3	3	5	25	3	3	6	2
46	Grignano di Zocco	5	3	8	20	12	7	7	46	3	7	10	2
47	Grùmolò delle Abbadesse	—	—	—	41	7	4	7	59	8	4	12	1
48	Isola Vicentina	2	4	6	35	29	14	34	112	19	11	30	3
49	Laghi	—	—	—	10	—	1	—	11	2	—	2	1
50	Lastebasse	1	—	1	7	—	—	6	13	1	—	1	3
51	Longare	1	1	2	39	42	9	13	103	6	10	16	—
52	Lonigo	12	15	27	86	46	30	54	216	20	22	42	5
53	Lugo di Vicenza	3	1	4	58	15	10	25	108	7	3	10	1
54	Lusiana	5	1	6	41	18	5	9	73	7	12	19	10
55	Malo	13	9	22	68	41	17	20	146	15	13	28	4
56	Marano Vicentino	7	1	8	64	54	16	30	164	20	14	34	2
57	Maròstica	17	5	22	98	48	38	65	249	31	25	56	6
58	Mason Vicentino	5	4	9	28	12	5	20	63	7	6	13	—
59	Molvena	1	1	2	18	10	7	13	46	1	2	3	3
60	Montebello Vicentino	2	—	2	38	15	3	13	69	8	14	22	4
61	Montecchio Maggiore	19	15	34	183	103	68	108	462	43	71	114	7
62	Montecchio Precalcino	2	—	2	35	13	12	21	81	4	4	8	—
63	Monte di Malo	7	—	7	19	6	4	2	31	8	5	13	—
64	Montegalda	1	—	1	16	11	7	5	39	1	7	8	2
65	Montegaldella	—	—	—	10	3	—	6	19	3	3	6	—

Provincia

Vicenza

ESERCIZI PUBBLICI							RIVEN- DITE DI TABAC- CHI	CONCES- SIONI DI FAR- MACIE — APERTE	SERVIZI			Lavanderie, stirerie e tintorie	Agenzie di me- diazione, richiesta di certi- ficati co- pisterie e simili	Numero d'ordine
Ristor- ranti, trattorie, osterie, tavole calde	Bar, caffè, gelate- rie, birrerie	Sale da gioco, ballo, bigliardo	Stabi- limenti balneari fissi e piscine	Alber- ghi diurni e bagni pubblici	Rimesse e noleggi stallaggi	Totale			Saloni da parrucchiere e barbieri					
									per uomo	per signora e misti	Totale			
5	—	—	—	—	—	5	4	—	1	—	1	—	—	1
8	—	—	—	—	2	10	6	1	—	1	1	—	—	2
3	—	—	—	—	—	3	1	—	—	—	—	—	—	3
18	6	—	—	—	—	24	6	1	3	5	8	1	—	4
8	1	—	—	—	—	9	4	—	—	—	—	—	—	5
24	4	—	—	—	3	31	9	1	2	2	4	—	—	6
14	8	2	—	—	—	24	7	1	4	6	10	1	—	7
49	56	3	1	1	4	114	19	4	16	37	53	7	—	8
34	23	—	—	1	17	75	15	2	6	15	21	3	2	9
3	—	—	—	—	—	3	2	—	1	—	1	—	—	10
5	2	—	—	—	2	9	5	1	4	6	10	1	—	11
66	112	—	—	2	26	206	49	7	20	61	81	28	2	12
10	1	—	—	—	—	11	4	1	2	5	7	—	—	13
14	8	—	—	—	2	24	7	1	4	7	11	3	2	14
18	1	—	—	—	3	22	9	1	1	4	5	1	—	15
7	2	—	—	—	1	10	3	1	1	3	4	—	—	16
9	4	—	—	—	—	13	2	1	1	3	4	—	—	17
17	8	—	—	—	2	27	7	1	4	5	9	3	—	18
10	6	—	—	—	—	16	3	1	2	4	6	—	—	19
8	2	—	—	—	—	10	2	1	1	2	3	—	—	20
9	3	—	—	—	6	18	6	1	3	7	10	2	1	21
2	—	—	—	—	—	2	3	—	2	2	4	—	—	22
3	1	—	—	—	—	4	2	—	1	1	2	—	—	23
—	1	—	—	—	—	1	3	1	2	2	4	—	—	24
11	4	—	—	—	1	16	3	1	2	1	3	—	—	25
11	12	—	—	—	3	26	6	2	4	8	12	7	—	26
7	—	—	—	—	2	9	3	1	1	2	3	—	—	27
17	2	—	—	—	3	22	6	1	1	4	5	2	—	28
14	12	—	—	—	3	29	9	2	6	9	15	—	1	29
10	5	—	—	—	—	15	2	1	1	2	3	—	—	30
9	7	—	—	—	3	19	6	1	—	3	3	1	1	31
16	2	—	—	—	—	18	4	1	4	5	9	1	—	32
23	6	—	—	—	4	33	7	1	1	2	3	1	—	33
28	14	—	—	—	3	45	10	2	5	8	13	2	1	34
10	2	—	—	—	—	12	5	1	1	4	5	—	—	35
14	8	—	—	—	—	22	8	1	2	1	3	2	1	36
9	1	—	—	—	1	11	7	1	—	—	—	—	—	37
21	12	—	—	—	2	35	11	2	8	15	23	3	—	38
15	5	—	—	—	—	20	6	1	1	5	6	—	—	39
8	9	—	—	—	1	18	7	1	2	2	4	1	—	40
6	—	—	—	—	3	9	2	—	—	—	—	—	—	41
11	6	—	—	—	7	24	6	1	1	2	3	—	3	42
7	2	—	—	—	—	9	5	1	2	2	4	1	—	43
5	—	—	—	—	—	5	2	—	—	—	—	—	—	44
10	—	—	—	—	—	10	5	1	1	—	1	—	—	45
5	3	—	—	—	1	9	5	1	2	3	5	—	—	46
10	1	—	—	—	—	11	1	1	2	2	4	—	—	47
17	6	—	—	—	—	23	7	2	3	7	10	1	—	48
4	—	—	—	—	—	4	1	—	—	—	—	—	—	49
3	1	—	—	—	2	6	2	—	—	—	—	—	—	50
11	8	—	—	—	—	19	6	1	3	10	13	—	—	51
20	23	—	—	1	19	63	18	3	8	20	28	3	—	52
12	7	1	—	—	—	20	5	1	3	6	9	1	—	53
22	3	—	—	—	—	25	12	1	1	2	3	1	1	54
17	11	—	—	—	3	31	10	2	6	17	23	4	—	55
12	10	—	—	—	2	24	7	1	4	7	11	3	1	56
56	23	—	—	—	10	89	14	3	7	10	17	4	—	57
8	4	—	—	—	—	12	8	1	1	4	5	1	—	58
13	2	—	—	—	1	16	7	1	—	—	—	—	—	59
11	6	—	—	—	4	21	8	2	3	6	9	2	—	60
31	17	1	—	—	9	58	16	3	13	37	50	9	6	61
14	2	—	—	—	5	21	5	1	4	5	9	—	—	62
11	4	—	—	—	—	15	4	1	1	1	2	—	—	63
—	9	—	—	—	1	10	5	1	2	3	5	2	—	64
3	—	—	—	—	2	5	3	—	—	1	1	—	—	65

VENETO

Numero d'ordine	COMUNI	COMMERCIO FISSO							COMMERCIO AMBULANTE			ALBERGHI, PENSIONI E LOCANDE	
		All'ingrosso			Al minuto				Ali-mentari	Non ali-mentari	Totale		
		ali-mentari	non ali-mentari	Totale	ali-mentari	tessili, abbiglia-mento, arreda-mento	mec- canici e affini	pro- dotti e ar- ticoli vari					Totale
66	Monteviale	4	1	5	9	3	1	4	17	6	5	11	1
67	Monticello Conte Otto	6	2	8	25	25	6	11	67	8	7	15	1
68	Montorso Vicentino	4	—	4	11	5	2	4	22	6	2	8	1
69	Mossano	—	—	—	8	—	—	4	12	2	1	3	—
70	Mussolente	1	1	2	38	18	6	20	82	10	5	15	—
71	Nanto.	1	1	2	11	10	6	10	37	5	2	7	—
72	Nogarole Vicentino	—	—	—	4	—	—	1	5	—	1	1	—
73	Novè	2	2	4	24	14	11	6	55	6	6	12	2
74	Noventa Vicentina	—	1	1	64	53	27	44	188	23	28	51	5
75	Orgiano.	4	4	8	20	6	5	10	41	10	2	12	1
76	Pedemonte	1	—	1	8	6	1	4	19	—	8	8	1
77	Pianezze.	—	3	3	10	5	5	2	22	1	11	12	—
78	Piovene Rocchette	9	9	18	53	52	14	32	151	16	8	24	3
79	Poiana Maggiore.	8	—	8	26	17	7	27	77	9	3	12	—
80	Pòsina	—	—	—	9	4	—	1	14	1	2	3	4
81	Pove del Grappa	—	—	—	10	5	1	4	20	2	2	4	3
82	Pozzoleone	—	—	—	17	14	9	18	58	1	5	6	—
83	Quinto Vicentino	—	—	—	44	28	12	30	114	11	4	15	—
84	Recoaro Terme	4	9	13	74	37	12	25	145	11	5	16	42
85	Roana.	6	—	6	87	36	20	38	181	13	11	24	43
86	Romano d'Ezzelino	11	14	25	45	32	13	36	126	21	18	39	4
87	Rosà	5	1	6	59	45	13	38	155	36	15	51	—
88	Rossano Veneto	7	9	16	50	40	17	45	152	16	19	35	2
89	Rotzo	—	—	—	28	2	1	4	35	3	1	4	2
90	Salcedo	1	—	1	12	3	1	3	19	8	1	9	1
91	Sandrigo	8	3	11	37	27	11	26	101	20	10	30	2
92	San Germano dei Bèrici	—	—	—	8	—	—	—	8	1	—	1	—
93	San Nàzario.	2	1	3	21	3	3	6	33	4	—	4	6
94	San Pietro Mussolino.	—	—	—	10	6	4	6	26	6	10	16	1
95	Santorso	7	—	7	34	13	10	22	79	6	7	13	—
96	San Vito di Leguzzano.	1	—	1	23	14	5	6	48	12	4	16	—
97	Sarcedo	3	10	13	29	13	10	15	67	13	6	19	1
98	Sarego	1	1	2	22	13	11	10	56	9	3	12	—
99	Schiavon	—	—	—	24	11	12	11	58	6	4	10	1
100	Schio	29	15	44	174	187	87	84	532	43	55	98	13
101	Solagna	1	—	1	10	11	2	6	29	3	—	3	7
102	Sossano	5	4	9	29	22	13	17	81	14	5	19	3
103	Sovizzo	—	—	—	29	18	7	34	88	1	6	7	—
104	Tezze sul Brenta	14	5	19	66	33	6	24	129	36	15	51	—
105	Thiene	23	20	43	181	141	58	113	493	41	76	117	9
106	Tonezza del Cimone	1	—	1	18	8	2	8	36	5	—	5	14
107	Torrebelvicino	2	—	2	25	33	7	10	75	11	4	15	3
108	Torri di Quartesolo	15	2	17	66	29	22	50	167	9	2	11	—
109	Trissino	1	2	3	39	20	11	19	89	7	7	14	2
110	Valdagno	29	23	52	201	127	72	97	497	26	27	53	11
111	Valdàstico	4	—	4	26	14	6	19	65	6	4	10	2
112	Valli del Pasùbio	4	—	4	27	12	5	6	50	3	3	6	12
113	Valstagna	—	—	—	19	6	3	2	30	7	1	8	—
114	Velo d'Àstico	2	3	5	19	8	—	5	32	1	1	2	4
115	VICENZA	97	212	309	942	613	288	508	2.351	69	213	282	36
116	Villaga	—	—	—	12	—	—	5	17	2	4	6	—
117	Villaverla	3	2	5	41	16	12	20	89	5	2	7	—
118	Zanè	9	7	16	41	18	10	7	76	7	16	23	1
119	Zermeghedo	1	—	1	5	5	—	3	13	1	3	4	—
120	Zovencedo	—	—	—	15	3	—	—	18	—	2	2	—
121	Zugliano	4	—	4	61	28	18	35	142	22	15	37	1
	TOTALE DELLA PROVINCIA	697	617	1.314	5.735	3.453	1.597	2.937	13.722	1.250	1.345	2.595	464

Segue Provincia d

Vicenza

ESERCIZI PUBBLICI							RIVEN- DITE DI TABAC- CHI	CONCES- SIONI DI FAR- MACIE — APERTE	SERVIZI				Numero d'ordine	
Ristor- ranti, trattorie, osterie, tavole calde	Bar, caffè, gelate- rie, birrerie	Sale da gioco, ballo, bigliardo	Stabi- limenti balneari fissi e piscine	Alber- gni diurni e bagni pubblici	Rimesse e noleggi stallaggi	Totale			Saloni da parrucchiere e barbiere			Lavan- derie, stirerie e tintorie		Agenzie di me- diazione, richiesta di certi- ficati co- pisterie e simili
									per uomo	per signora e misti	Totale			

VICENZA

9	—	—	—	—	—	9	2	1	—	—	—	—	—	66
12	6	—	—	—	—	19	5	1	3	6	9	1	—	67
3	6	—	—	1	—	9	3	1	1	3	4	—	—	68
8	1	—	—	—	—	9	5	1	—	—	—	—	—	69
18	8	1	—	—	2	29	8	1	1	5	6	2	—	70
8	1	—	—	—	—	9	4	1	—	2	2	—	—	71
2	—	—	—	—	—	2	2	—	—	—	—	—	—	72
5	3	—	—	—	—	8	4	1	2	7	9	2	—	73
15	11	1	—	—	15	42	10	2	8	8	16	—	—	74
10	—	—	—	—	—	10	5	1	2	5	7	1	—	75
1	5	—	—	—	2	8	3	—	—	—	—	—	—	76
5	1	—	—	—	—	6	1	—	1	1	2	1	—	77
14	13	—	—	—	—	27	6	1	6	15	21	3	—	78
7	3	1	—	—	2	13	7	1	5	5	10	1	—	79
5	1	1	—	—	—	7	3	1	—	2	2	—	—	80
6	2	1	1	—	1	11	3	—	1	1	2	—	—	81
7	2	—	—	—	—	9	5	1	1	1	2	1	—	82
11	—	—	—	—	2	13	3	1	4	4	8	—	—	83
33	41	—	—	1	11	88	16	2	5	6	11	3	2	84
12	13	—	—	—	1	28	15	1	4	7	11	—	—	85
23	14	—	3	—	6	48	9	1	6	7	13	6	—	86
29	12	—	—	—	9	50	13	2	6	3	9	3	—	87
9	12	—	—	—	3	24	11	2	8	12	20	2	—	88
4	1	—	—	—	—	5	3	—	—	1	—	—	—	89
7	—	—	—	—	—	7	3	—	—	—	—	—	—	90
17	7	—	—	—	3	27	10	1	8	18	26	3	2	91
5	—	—	—	—	—	5	2	—	—	—	—	—	—	92
8	5	—	—	—	—	13	7	—	1	1	2	—	—	93
5	—	—	—	—	—	5	2	—	—	—	—	—	—	94
21	2	—	—	—	—	23	5	1	4	9	13	2	—	95
5	4	—	—	—	—	9	3	1	1	4	5	1	—	96
11	2	—	—	—	3	16	4	1	2	5	7	3	—	97
7	5	—	—	—	—	12	4	1	—	—	—	—	—	98
7	2	—	—	—	—	9	2	1	3	1	4	—	—	99
75	54	—	—	1	10	140	37	8	36	88	124	11	8	100
8	1	—	—	—	2	11	2	1	1	2	3	—	—	101
12	2	—	—	—	3	17	6	1	5	5	10	2	—	102
10	5	—	—	—	—	15	7	1	2	5	7	2	—	103
19	14	—	—	—	1	34	9	1	1	3	4	1	—	104
40	40	2	—	1	17	100	22	4	17	33	50	8	3	105
15	6	1	—	—	1	23	3	1	1	2	3	—	—	106
23	5	—	—	—	—	28	7	1	5	6	11	2	1	107
6	7	1	—	—	—	14	6	1	4	7	11	—	—	108
18	9	—	—	—	2	29	9	1	3	5	8	1	1	109
49	70	—	2	—	9	130	39	7	22	64	86	7	8	110
20	4	—	—	—	—	24	8	1	—	6	6	—	—	111
16	9	—	—	—	4	29	9	1	1	3	4	—	—	112
12	2	—	—	—	—	14	7	1	2	3	5	1	—	113
10	1	—	—	—	1	12	4	1	1	2	3	—	—	114
143	275	1	2	1	104	526	103	23	97	198	295	—	—	115
11	—	—	—	—	—	11	5	—	—	—	—	—	—	116
10	3	—	—	—	3	16	4	1	2	4	6	2	1	117
11	3	—	—	—	—	14	4	1	2	2	4	—	—	118
3	—	—	—	—	—	3	1	—	1	1	2	—	—	119
6	—	—	—	—	—	6	3	—	—	—	—	—	—	120
18	4	—	—	—	—	22	5	1	3	8	11	1	1	121
1.770	1.195	17	9	10	380	3.381	936	164	476	980	1.456	175	50	

VENETO

Numero d'ordine	COMUNI	COMMERCIO FISSO							COMMERCIO AMBULANTE			ALBERGHI, PENSIONI E LOCANDE	
		All'ingrosso			Al minuto				Ali-mentari	Non ali-mentari	Totale		
		ali-mentari	non ali-mentari	Totale	ali-mentari	tessili, abbiglia-mento, arredamento	mec-canici e affini	pro-dotti e ar-ticoli vari					Totale
1	Agordo	8	4	12	45	25	12	25	107	2	2	4	8
2	Alano di Piave	9	5	14	42	11	3	8	64	3	5	8	8
3	Alleghe	2	5	7	25	11	11	14	61	2	1	3	17
4	Arsiè	8	19	27	56	18	7	20	101	8	14	22	7
5	Auronzo di Cadore	6	15	21	73	44	14	41	172	4	5	9	76
6	BELLUNO	35	48	83	242	199	88	146	675	20	29	49	25
7	Borca di Cadore	—	—	—	11	3	2	5	21	—	1	1	16
8	Calalzo di Cadore	5	2	7	27	25	14	21	87	2	2	4	12
9	Canale d'Agordo	—	—	—	22	6	3	1	32	—	—	—	3
10	Castellavazzo	—	—	—	20	4	2	4	30	1	3	4	—
11	Cencenighe Agordino	—	—	—	11	10	8	12	41	1	1	2	3
12	Cesiomaggiore	1	2	3	30	14	15	23	82	3	10	13	5
13	Chies d'Alpago	3	—	3	24	8	7	16	55	4	2	6	6
14	Cibiana di Cadore	—	—	—	6	3	—	6	15	8	4	12	1
15	Colle Santa Lucia	—	—	—	12	5	—	2	19	—	—	—	5
16	Comelico Superiore	13	23	36	68	44	12	23	147	1	6	7	16
17	Cortina d'Ampezzo	12	6	18	67	105	26	69	267	3	2	5	81
18	Danta	—	—	—	8	3	1	6	18	—	—	—	4
19	Domègge di Cadore	2	—	2	34	23	11	16	84	1	2	3	6
20	Falcade	—	—	—	46	31	7	19	103	4	4	8	16
21	Farra d'Alpago	3	2	5	41	18	8	19	86	5	4	9	19
22	Feltre	24	39	63	151	137	47	89	424	57	60	117	15
23	Fonzaso	5	6	11	36	14	10	23	83	11	4	15	4
24	Forno di Zoldo	3	—	3	29	11	7	6	53	10	1	11	4
25	Gosaldo	5	—	5	28	5	4	13	50	3	3	6	4
26	Lamon	—	5	5	48	21	5	14	88	7	33	40	4
27	La Valle Agordina	—	1	1	8	1	—	2	11	3	1	4	1
28	Lentiai	7	—	7	32	10	9	19	70	4	1	5	5
29	Limana	11	2	13	31	13	1	16	61	2	5	7	5
30	Livinallongo Col di Lana	2	1	3	18	8	2	9	37	—	5	5	30
31	Longarone	—	1	1	35	38	18	29	120	6	3	9	4
32	Perarolo di Cadore	1	4	5	17	3	2	5	27	—	—	—	7
33	Lozzo di Cadore	7	5	12	31	18	2	18	67	6	3	9	5
34	Mel	6	—	6	69	29	15	29	142	2	12	14	11
35	Ospitale di Cadore	—	1	1	14	3	—	2	19	—	3	3	1
36	Pedavena	4	3	7	33	9	6	19	67	8	1	9	4
37	Perarolo di Cadore	—	—	—	12	1	2	6	21	2	2	4	3
38	Pieve d'Alpago	2	—	2	31	10	4	13	58	6	2	8	7
39	Pieve di Cadore	4	2	6	51	47	23	33	154	6	12	18	33
40	Ponte nelle Alpi	24	4	28	67	49	28	40	184	16	9	25	17
41	Puos d'Alpago	5	5	10	22	13	9	12	56	2	5	7	4
42	Quero	—	—	—	13	7	—	8	28	2	12	14	6
43	Rivamonte Agordino	2	—	2	22	6	4	8	40	—	1	1	1
44	Rocca Piètoe	3	—	3	27	9	8	9	53	—	1	1	14
45	San Gregòrio nelle Alpi	1	1	2	20	2	—	5	27	3	—	3	1
46	San Nicolò di Comelico	2	10	12	12	5	1	4	22	2	1	3	4
47	San Pietro di Cadore	—	—	—	53	33	8	42	136	7	3	10	12
48	Santa Giustina	12	4	16	81	29	19	37	166	17	24	41	6
49	San Tomaso Agordino	—	1	1	18	5	—	1	24	1	1	2	1
50	Santo Stéfano di Cadore	2	—	2	53	37	20	44	154	8	4	12	19
51	San Vito di Cadore	2	—	2	27	8	2	14	51	4	—	4	38
52	Sappada	2	4	6	48	13	7	15	83	—	2	2	39
53	Sèdico	16	—	16	58	26	12	39	135	11	14	25	7
54	Selva di Cadore	—	—	—	21	2	2	6	31	—	1	1	4
55	Seren del Grappa	3	9	12	42	7	6	26	81	3	1	4	6
56	Sospirolo	11	7	18	55	38	10	27	130	4	8	12	2
57	Soverzene	—	—	—	4	—	—	—	4	—	—	—	1
58	Sovramonte	—	2	2	52	10	2	10	74	3	1	4	11
59	Taibon Agordino	1	—	1	21	6	4	9	40	1	2	3	8
60	Tambre	3	—	3	25	7	5	13	50	2	—	2	11
61	Trichiana	7	—	7	37	14	9	20	80	5	10	15	5
62	Vallada Agordina	—	—	—	12	2	1	3	18	1	—	1	1
63	Valle di Cadore	—	—	—	16	13	10	19	58	2	4	6	5
64	Vas	1	3	4	14	4	1	2	21	—	3	3	—
65	Vigo di Cadore	2	—	2	21	11	5	8	45	5	—	5	14

Provincia (

ESERCIZI PUBBLICI							RIVEN- DITE DI TABAC- CHI	CONCES- SIONI DI FAR- MACIE — APELTE	SERVIZI				Numero d'ordine	
Ristoranti, trattorie, osterie, tavole calde	Bar, caffè, gelaterie, birrerie	Sale da gioco, ballo, bigliardo	Stabi- limenti balneari fissi e piscine	Alber- ghi diurni e bagni pubblici	Rimesse e noleggi stallaggi	Totale			Saloni da parrucchiere e barbieri			Lavan- derie, stirerie e tintorie		Agenzie di me- diazione, richiesta di certi- ficati co- pisterie e simili
									per uomo	per signora e misti	Totale			

BELLUNO

15	20	—	—	—	2	37	4	2	4	5	9	2	—	1
15	5	—	—	—	3	23	7	1	2	3	5	1	1	2
4	10	—	—	—	1	15	4	1	2	2	4	1	—	3
28	15	—	—	—	1	44	10	1	1	3	4	1	—	4
3	36	1	—	—	14	54	11	1	3	5	8	2	—	5
73	154	1	—	1	29	258	61	8	25	45	70	9	8	6
2	6	1	—	—	9	9	2	1	1	2	3	—	—	7
5	17	2	—	—	6	30	5	1	2	5	7	1	—	8
6	5	—	—	—	—	11	4	—	—	2	2	—	—	9
3	9	—	—	—	1	13	5	—	1	1	2	—	—	10
6	8	1	—	—	1	16	3	1	2	2	4	—	—	11
28	7	—	—	—	7	42	15	1	3	3	6	1	—	12
12	4	—	—	—	—	16	7	—	1	2	3	—	—	13
2	5	2	—	—	—	9	3	—	—	—	—	—	—	14
2	3	—	—	—	1	6	2	—	—	—	—	—	—	15
10	12	1	—	—	1	24	6	1	2	5	7	1	—	16
30	45	8	3	1	31	118	12	3	6	21	27	5	6	17
—	4	2	—	—	—	6	1	—	1	3	3	1	—	18
4	21	—	—	—	1	26	4	1	1	2	4	1	1	19
21	26	—	—	—	—	47	6	1	2	6	8	1	—	20
14	5	—	—	—	3	22	7	1	2	3	5	—	—	21
84	49	—	—	—	20	153	40	4	10	25	35	6	7	22
9	11	1	—	—	5	26	5	1	2	4	6	1	—	23
3	32	3	—	—	7	45	9	1	2	2	4	1	—	24
14	2	—	—	—	—	16	7	—	—	1	1	—	—	25
21	22	—	—	—	—	43	12	1	2	2	4	1	—	26
4	—	—	—	—	—	4	2	—	—	1	1	—	—	27
6	15	—	—	—	—	21	8	1	3	5	8	2	—	28
15	4	—	—	—	4	23	8	1	2	3	5	1	—	29
3	2	—	—	—	—	5	5	1	1	2	3	—	—	30
8	24	—	—	—	—	32	10	1	4	4	8	3	—	31
3	15	1	—	—	1	20	3	—	—	2	2	—	—	32
3	11	—	—	—	3	18	2	1	3	2	5	1	—	33
31	21	1	—	—	6	58	15	2	3	4	7	2	—	34
5	1	—	—	—	—	6	3	—	—	—	—	—	—	35
13	15	—	—	—	—	28	5	1	2	4	6	—	—	36
5	1	—	—	—	—	6	3	—	—	—	—	—	—	37
13	4	—	—	—	—	17	5	—	1	2	3	—	—	38
7	36	—	1	1	8	53	7	1	4	4	8	3	1	39
23	18	—	—	—	1	42	20	1	4	13	17	2	1	40
11	6	—	—	—	2	19	6	1	1	2	3	—	—	41
17	—	—	—	1	3	21	6	1	1	3	4	1	—	42
10	—	—	—	—	—	10	3	—	—	1	1	—	—	43
13	25	—	—	—	3	41	6	—	1	1	2	—	—	44
7	5	—	—	—	—	12	4	—	1	1	2	—	—	45
2	1	—	—	—	—	3	3	—	—	—	—	—	—	46
2	26	3	—	—	2	33	5	1	—	3	3	1	—	47
19	17	—	—	—	1	37	7	1	7	5	12	2	—	48
2	9	—	—	—	—	11	3	—	—	—	—	—	—	49
19	28	3	—	—	4	54	8	1	4	7	11	1	—	50
2	4	—	—	—	—	6	3	1	—	2	2	1	—	51
1	11	5	—	—	8	25	4	1	1	5	6	1	—	52
7	29	—	—	—	—	36	13	1	4	8	12	2	3	53
1	6	—	—	—	—	7	3	—	1	1	2	—	—	54
23	8	—	—	1	—	32	9	1	1	1	2	—	—	55
1	24	3	—	—	4	32	8	1	1	5	6	—	—	56
—	2	—	—	—	—	2	1	—	—	—	—	—	—	57
26	1	—	—	—	—	27	8	1	1	1	2	—	—	58
6	2	—	—	—	—	8	3	—	1	1	2	—	—	59
9	3	—	—	—	—	12	6	1	1	1	2	—	—	60
11	14	—	—	—	—	25	10	1	2	4	6	—	—	61
1	3	—	—	—	1	5	3	—	—	1	1	—	—	62
4	12	—	—	—	—	16	3	1	—	3	3	—	—	63
9	1	—	—	—	—	10	3	—	—	1	1	—	—	64
2	18	—	—	—	3	23	3	1	1	3	4	1	—	65

VENETO

Numero d'ordine	COMUNI	COMMERCIO FISSO							COMMERCIO AMBULANTE			ALBERGHI, PENSIONI E LOCANDI	
		All'ingrosso			Al minuto				Ali-mentari	Non ali-mentari	Totale		
		ali-mentari	non ali-mentari	Totale	ali-mentari	tessili, abbiglia-mento, arreda-mento	mec-canici e affini	pro-dotti e ar-ticoli vari					Totale
Segue Provincia													
66	Vodo Cadore	—	—	—	16	3	2	4	25	1	—	1	6
67	Voltago Agordino	3	—	3	21	7	2	11	41	—	—	—	9
68	Zoldo Alto	—	—	—	23	5	1	9	38	12	—	12	7
69	Zoppè di Cadore	—	—	—	6	—	—	—	6	10	—	10	3
	TOTALE DELLA PROVINCIA	290	251	541	2.491	1.359	586	1.284	5.720	327	355	682	743
Provincia													
1	Altivole	3	4	7	38	16	10	22	85	14	17	31	—
2	Arcade	1	—	1	22	10	1	10	43	—	4	4	—
3	Asolo	3	—	3	38	25	9	22	94	1	1	2	7
4	Borso del Grappa	2	1	3	40	12	2	11	65	7	20	27	9
5	Breda di Piave	2	—	2	38	19	6	19	82	13	5	18	2
6	Caerano di San Marco	5	2	7	55	27	12	23	117	6	9	15	1
7	Cappella Maggiore	5	5	10	25	10	1	9	45	13	9	22	1
8	Carbonera	6	2	8	36	10	9	20	75	4	4	8	1
9	Casale sul Sile	2	2	4	45	17	12	22	96	12	5	17	1
10	Casier	13	—	13	45	12	7	17	81	10	—	10	1
11	Castelcuoco	2	—	2	8	2	6	12	28	4	—	4	1
12	Castelfranco Veneto	24	39	63	174	126	51	107	458	60	71	131	10
13	Castello di Gòdego	2	2	4	29	16	9	17	71	6	10	16	—
14	Cavaso del Tomba	1	3	4	17	10	5	18	50	1	4	5	3
15	Cessalto	3	—	3	37	9	7	8	61	16	4	20	3
16	Chiarano	5	—	5	16	3	2	9	30	7	3	10	2
17	Cimadolmo	2	3	5	22	6	3	10	41	5	4	9	2
18	Cison di Valmarino	4	—	4	28	8	2	6	44	8	2	10	7
19	Codognè	—	—	—	41	14	9	17	81	5	5	10	2
20	Colle Umberto	5	1	6	32	10	5	16	62	7	4	11	1
21	Conegliano	33	80	113	259	178	75	133	645	40	41	81	15
22	Cordignano	2	—	2	35	25	7	19	86	11	5	16	2
23	Cornuda	3	—	3	29	30	13	21	93	12	10	22	5
24	Crespano del Grappa	6	5	11	30	13	6	19	68	7	3	10	9
25	Crocetta del Montello	6	—	6	50	21	9	16	96	8	18	26	6
26	Farra di Soligo	6	5	11	53	27	19	26	125	5	4	9	5
27	Follina	—	2	2	24	12	5	10	51	10	2	12	2
28	Fontanelle	1	1	2	26	8	2	11	47	1	12	13	1
29	Fonte	2	—	2	26	22	11	18	77	5	5	10	2
30	Fregona	5	6	11	29	14	5	4	52	3	3	6	3
31	Gaiarine	3	6	9	37	16	12	27	92	1	5	6	1
32	Giàvera del Montello	—	3	3	51	16	7	12	86	11	7	18	1
33	Gòdega di Sant'Urbano	4	7	11	54	27	10	26	117	10	27	37	2
34	Gorgo al Monticano	4	1	5	20	3	2	13	38	3	7	10	—
35	Istrana	—	1	1	38	15	8	22	83	3	9	12	—
36	Lòria	9	1	10	46	24	6	17	93	18	63	81	1
37	Mansuè	1	4	5	17	4	3	11	35	1	3	4	—
38	Mareno di Piave	13	—	13	39	20	10	16	85	15	2	17	1
39	Maser	4	4	8	36	8	3	15	62	4	5	9	3
40	Maserada sul Piave	2	—	2	35	13	5	18	71	5	4	9	1
41	Meduna di Livenza	6	3	9	33	27	10	24	94	1	2	3	1
42	Miane	9	2	11	29	16	10	12	67	—	8	8	4
43	Mogliano Veneto	10	11	21	148	63	19	64	294	32	26	58	11
44	Monastier di Treviso	—	1	1	29	10	7	18	64	—	15	15	3
45	Monfumo	—	—	—	8	2	—	2	12	1	1	2	—
46	Montebelluna	24	31	55	158	89	49	73	369	33	46	79	11
47	Morgano	1	—	1	16	8	4	9	37	5	3	8	2
48	Moriago della Battaglia	1	—	1	25	16	5	16	62	5	10	15	1
49	Motta di Livenza	8	13	21	41	41	22	24	128	12	39	51	4
50	Nervesa della Battaglia	2	—	2	77	28	8	31	144	33	14	47	8

Belluno - Treviso

ESERCIZI PUBBLICI							RIVEN- DITE DI TABAC- CHI	CONCES- SIONI DI FAR- MACIE — A- PERTE	SERVIZI				Numero d'ordine
Ristoranti, trattorie, osterie, tavole calde	Bar, caffè, gelaterie, birrerie	Sale da gioco, ballo, bigliardo	Stabi- limenti balneari fissi e piscine	Alber- ghi diurni e bagni pubblici	Rimesse e noleggi stallaggi	Totale			Saloni da parrucchiere e barbiere			Agenzie di me- diazione, richiesta di certi- ficati co- pisterie e simili	
									per uomo	per signora e misti	Totale		

BELLUNO

5	3	—	—	—	—	8	3	—	—	1	1	—	—	66
3	8	1	—	—	—	12	2	—	1	—	1	—	—	67
16	—	4	—	—	—	20	4	—	—	2	2	—	—	68
—	—	—	—	—	—	—	1	—	—	—	—	—	—	69
782	966	44	4	5	188	1.989	489	57	134	263	397	60	28	

TREVISO

17	4	—	—	—	—	21	7	1	3	4	7	1	6	1
6	—	—	—	—	—	6	4	1	2	1	3	—	—	2
13	29	—	—	1	—	51	16	2	4	9	13	1	—	3
22	3	—	—	—	—	27	7	1	1	1	2	1	—	4
18	2	—	—	—	—	23	10	1	3	4	7	2	—	5
15	8	—	—	—	—	23	8	1	4	6	10	2	—	6
6	4	—	—	—	—	11	5	1	2	5	7	1	—	7
16	4	—	—	—	—	20	7	1	5	7	12	2	—	8
11	8	1	—	—	5	25	7	1	3	6	9	2	—	9
9	3	—	—	—	—	12	6	1	3	3	6	—	—	10
7	—	—	—	—	2	9	3	—	1	1	2	—	—	11
82	29	2	1	—	46	160	37	4	19	37	56	9	8	12
8	7	1	—	—	2	18	7	1	3	3	6	1	1	13
10	6	—	—	—	—	16	5	1	2	2	4	2	—	14
10	3	—	—	—	—	13	13	1	4	4	8	2	—	15
4	2	—	—	—	—	6	7	1	2	3	5	1	—	16
11	1	—	—	—	—	12	8	1	1	1	2	1	—	17
17	3	—	—	—	—	20	7	1	—	5	5	1	—	18
14	6	—	—	—	3	23	8	1	2	4	6	1	—	19
18	—	—	—	—	—	18	10	1	2	2	4	—	—	20
60	73	—	—	—	9	142	34	5	18	57	75	20	9	21
23	3	—	—	—	1	27	10	1	4	6	10	1	—	22
1	6	20	—	—	5	32	5	1	4	7	11	2	3	23
11	7	—	—	—	4	22	6	1	2	4	6	1	—	24
21	7	—	—	—	3	31	13	2	4	4	8	5	—	25
16	12	1	—	—	3	32	12	2	3	6	9	2	—	26
10	11	—	—	—	2	23	6	1	1	3	4	2	—	27
6	6	—	—	—	—	12	8	1	1	3	4	1	—	28
10	3	—	—	—	2	15	6	1	2	2	4	2	—	29
27	1	—	—	—	1	29	10	1	1	3	4	—	—	30
10	7	1	—	—	4	22	9	1	3	6	9	3	—	31
21	1	2	—	—	1	25	9	1	2	3	5	1	—	32
16	9	—	—	—	—	25	9	1	3	5	8	2	—	33
11	1	—	—	—	—	12	8	1	1	2	3	—	—	34
15	5	—	—	—	1	21	9	1	3	6	9	—	—	35
24	1	—	—	—	—	25	10	1	2	2	4	—	—	36
11	2	—	—	—	1	14	7	1	3	3	6	1	—	37
16	1	1	—	—	1	19	11	1	3	3	6	1	—	38
15	3	—	—	—	—	18	8	1	—	3	3	1	3	39
16	6	—	—	—	—	22	10	1	3	8	11	2	—	40
5	6	—	—	—	—	11	4	1	2	2	4	1	—	41
15	4	—	—	—	3	22	6	1	2	3	5	1	—	42
25	25	4	—	—	7	61	25	4	9	17	26	5	7	43
12	1	—	—	—	2	15	5	1	2	2	4	1	—	44
8	—	—	—	—	—	8	3	—	—	—	—	—	—	45
53	30	2	—	—	8	93	27	4	15	24	39	10	4	46
7	6	—	—	—	1	14	6	1	1	1	2	1	—	47
7	5	—	—	—	—	12	3	1	—	3	3	—	1	48
17	14	1	—	—	8	40	13	2	7	7	14	3	10	49
34	2	—	—	—	6	42	12	1	5	8	13	3	—	50

VENETO

Numero d'ordine	COMUNI	COMMERCIO FISSO							COMMERCIO AMBULANTE			ALBERGHI, PENSIONI E LOCANDI	
		All'ingrosso			Al minuto				Ali-mentari	Non ali-mentari	Totale		
		ali-mentari	non ali-mentari	Totale	ali-mentari	tessili, abbiglia-mento, arreda-mento	mec-canici e affini	pro-dotti e ar-ticoli vari					Totale
<i>Segue Provincia</i>													
51	Oderzo	18	13	31	128	83	37	72	320	16	16	32	8
52	Ormelle	8	7	15	24	14	5	14	57	1	—	1	1
53	Orsago	3	3	6	27	15	7	9	58	11	9	20	1
54	Paderno del Grappa	1	—	1	12	1	2	4	19	6	—	6	4
55	Paese	4	2	6	65	46	9	40	160	22	10	32	2
56	Pederobba	7	10	17	34	19	8	23	84	10	9	19	8
57	Pieve di Soligo	9	6	15	63	35	21	23	142	10	8	18	7
58	Ponte di Piave	10	4	14	41	13	14	26	94	18	12	30	5
59	Ponzano Veneto	4	9	13	48	9	7	23	87	17	12	29	2
60	Portobuffolè	—	—	—	9	5	2	8	24	—	3	3	—
61	Possagno	1	—	1	14	5	4	6	29	2	—	2	3
62	Povegliano	—	—	—	29	13	10	11	63	12	6	18	—
63	Preganziol	3	—	3	58	25	10	24	117	14	8	22	3
64	Quinto di Treviso	6	4	10	35	21	9	23	88	24	12	36	2
65	Refròntolo	4	—	4	15	4	1	4	24	4	—	4	1
66	Resana	3	—	3	27	26	12	16	81	22	9	31	—
67	Revine Lago	—	—	—	19	7	2	8	36	3	3	6	3
68	Riese Pio X	3	—	3	30	28	11	20	89	6	11	17	2
69	Roncade	—	—	—	59	86	14	38	197	—	20	20	5
70	Salgareda	4	—	4	29	22	9	20	80	9	7	16	—
71	San Biàgìo di Callalta	7	5	12	83	32	14	45	174	8	20	28	5
72	San Fior	6	—	6	43	10	5	20	78	14	16	30	2
73	San Pietro di Feletto	9	—	9	26	2	2	6	36	35	10	45	3
74	San Polo di Piave	2	1	3	19	15	10	16	60	4	4	8	3
75	Santa Lucia di Piave	8	4	12	38	18	7	28	91	12	4	16	—
76	San Vendemiano	10	3	13	52	21	14	30	117	18	12	30	1
77	San Zenone degli Ezzelini	3	—	3	28	16	6	21	71	3	—	3	2
78	Sàrmede	—	—	—	25	10	6	8	49	15	1	16	1
79	Segusino	1	—	1	11	9	6	6	32	—	2	2	2
80	Sernaglia della Battaglia	1	1	2	35	22	16	20	93	4	6	10	3
81	Silea	17	9	26	49	13	9	21	92	9	6	15	1
82	Spresiano	2	4	6	62	27	13	35	137	24	13	37	8
83	Susegana	8	5	13	58	40	28	37	163	7	8	15	7
84	Tarzo	10	2	12	54	19	12	10	95	80	2	82	4
85	Trevignano	1	1	2	39	15	5	14	73	9	1	10	2
86	TREVISO	84	218	302	751	463	164	306	1.684	164	180	344	27
87	Valdobbiadene	21	1	22	88	54	22	61	225	16	16	32	11
88	Vazzola	14	3	17	55	25	12	35	127	8	3	11	3
89	Vedelago	9	3	12	70	46	18	44	178	18	15	33	—
90	Vidor	10	4	14	17	13	4	20	54	5	15	20	—
91	Villorba	11	8	19	88	34	25	49	196	7	8	15	5
92	Vittorio Veneto	34	17	51	236	136	67	133	572	55	29	84	23
93	Volpago del Montello	9	—	9	68	28	8	34	138	14	8	22	4
94	Zenson di Piave	2	—	2	11	7	1	2	21	3	5	8	2
95	Zero Branco	6	3	9	35	16	12	7	70	13	14	27	1
TOTALE DELLA PROVINCIA		628	601	1.229	5.091	2.725	1.200	2.541	11.557	1.246	1.133	2.379	336
<i>Provincia</i>													
1	Annone Veneto	8	—	8	21	11	8	13	53	6	9	15	—
2	Campagna Lúpia	2	3	5	37	46	16	45	144	2	9	11	1
3	Campolongo Maggiore	—	—	—	52	22	17	18	109	2	37	39	1
4	Camponogara	1	—	1	60	32	21	26	139	23	17	40	—
5	Càorle	22	2	24	172	113	42	79	406	56	20	76	257
6	Cavàrzere	6	3	9	186	52	44	78	360	62	28	90	4
7	Ceggia	1	—	1	41	17	7	36	101	12	8	20	2
8	Chioggia	51	38	89	778	254	70	190	1.292	383	95	478	153
9	Cinto Caomaggiore	—	—	—	20	14	8	10	52	1	5	6	—
10	Cona	3	3	6	33	5	10	9	57	1	5	6	1

Treviso - Venezia

ESERCIZI PUBBLICI							RIVEN- DITE DI TABAC- CHI	CONCES- SIONI DI FAR- MACIE — APERTE	SERVIZI				Numero d'ordine	
Ristoranti, trattorie, osterie, tavole calde	Bar, caffè, gelate- rie, birrerie	Sale da gioco, ballo, bigliardo	Stabi- limenti balneari fissi e piscine	Alber- ghi diurni e bagni pubblici	Rimesse e noleggi stallaggi	Totale			Saloni da parrucchiere e barbieri			Lavan- derie, stirerie e tintorie		Agenzie di me- diazione, richiesta di certi- ficati co- pisterie e simili
									per uomo	per signora e misti	Totale			

TREVISO

24	41	1	—	—	8	74	23	3	11	18	29	4	4	51
10	3	—	—	—	2	15	7	1	1	4	7	2	—	52
4	6	—	—	—	—	10	5	1	2	1	3	2	—	53
7	4	—	—	—	—	11	6	1	2	1	3	1	—	54
32	8	—	—	—	6	46	13	2	6	7	13	8	—	55
23	1	—	—	—	7	31	12	1	4	5	9	2	—	56
27	3	—	—	—	2	32	8	2	5	11	16	2	—	57
19	7	—	—	—	1	27	14	2	6	6	12	2	—	58
22	1	—	—	—	2	25	8	1	3	4	7	—	—	59
3	—	—	—	—	—	3	2	1	1	1	2	—	—	60
8	1	—	—	—	—	9	4	1	1	2	3	1	—	61
11	—	—	—	—	—	11	5	1	—	2	2	—	—	62
18	12	—	—	—	4	34	12	2	4	5	9	2	—	63
16	1	—	—	1	—	18	10	1	4	5	9	—	—	64
9	1	—	—	—	—	10	6	—	—	—	—	—	—	65
16	1	—	—	—	1	18	7	1	3	3	6	3	1	66
8	4	—	1	—	—	13	2	1	1	2	3	—	—	67
20	2	—	—	—	1	23	10	1	4	4	8	1	—	68
23	3	—	—	—	—	26	15	3	6	6	12	3	—	69
11	—	1	—	—	2	14	9	1	2	4	6	2	—	70
29	2	—	—	—	7	38	17	2	7	9	16	1	—	71
11	10	—	—	—	1	22	5	1	3	5	8	2	—	72
12	1	—	—	—	—	13	6	1	—	4	4	—	—	73
10	2	—	—	—	1	13	8	1	2	4	6	2	—	74
17	2	—	—	—	—	19	9	1	3	8	11	3	—	75
14	8	—	—	—	—	22	7	1	4	7	11	2	—	76
17	6	—	—	—	4	27	8	1	1	4	5	2	—	77
9	6	1	—	—	—	16	6	1	2	4	6	—	—	78
8	—	—	—	—	—	8	3	1	1	3	4	1	—	79
21	1	—	—	—	—	22	7	1	2	4	6	1	—	80
17	8	—	—	—	2	27	5	1	3	6	9	2	—	81
27	6	—	—	—	—	33	11	2	5	10	15	2	1	82
33	16	—	—	—	4	53	11	2	6	8	14	6	—	83
14	9	—	1	—	—	24	9	1	3	5	8	2	1	84
13	2	—	—	—	—	15	9	1	2	4	6	1	—	85
140	262	1	—	3	71	477	98	22	66	144	210	49	4	86
33	28	—	—	—	4	65	20	2	6	15	21	3	2	87
9	12	—	—	—	—	21	10	1	4	6	10	—	1	88
32	6	—	—	—	—	38	16	2	4	10	14	2	—	89
5	6	—	—	—	3	14	4	1	2	5	7	—	—	90
35	5	—	—	—	—	40	16	2	7	12	19	4	—	91
77	70	—	—	—	10	157	44	7	28	49	77	13	5	92
43	4	—	—	—	4	51	17	2	5	8	13	3	1	93
—	5	—	—	—	—	5	3	1	1	2	3	—	—	94
8	15	—	—	—	3	26	10	2	4	5	9	2	—	95
1.782	971	40	3	5	295	3.096	1.023	152	411	743	1.154	242	72	

VENEZIA

12	5	—	—	—	3	20	7	1	2	5	7	1	—	1
5	10	2	—	—	6	26	7	1	4	4	8	3	1	2
20	5	—	—	—	—	25	10	2	7	9	16	—	—	3
16	10	1	—	—	5	32	10	1	7	9	16	1	—	4
24	14	2	1	1	1	43	24	2	10	20	30	6	9	5
48	77	5	—	—	33	163	37	4	21	12	33	3	3	6
18	1	—	—	1	—	20	8	1	4	6	10	3	—	7
71	133	5	16	1	30	256	51	9	56	66	122	9	4	8
6	3	—	—	—	3	12	4	1	2	2	4	2	—	9
11	2	—	—	—	2	15	9	1	4	5	9	1	—	10

VENETO

Numero d'ordine	COMUNI	COMMERCIO FISSO							COMMERCIO AMBULANTE			ALBERGHI, PENSIONI E LOCANDE	
		All'ingrosso			Al minuto				Alimentari	Non alimentari	Totale		
		alimenti	non alimenti	Totale	alimenti	tessili, abbigliamento, arredamento	meccanici e affini	prodotti e articoli vari					Totale
11	Concordia Sagittaria	5	1	6	59	26	14	43	142	34	5	39	—
12	Dolo	14	3	17	122	79	44	52	297	39	42	81	4
13	Eraclea	13	—	13	96	42	26	61	225	16	18	34	22
14	Fiesso d'Artico	5	5	10	30	29	8	15	82	7	8	15	4
15	Fossalta di Piave	4	3	7	36	10	3	18	67	15	20	35	2
16	Fossalta di Portogruaro	—	4	4	36	20	9	16	81	17	8	25	4
17	Fossò	3	1	4	31	20	10	9	70	13	12	25	—
18	Gruaro	1	—	1	21	5	3	6	35	1	1	2	1
19	Iésolo	51	17	68	869	449	97	311	1.726	63	52	115	519
20	Marcon	4	—	4	29	11	7	12	59	3	4	7	—
21	Martellago	9	6	15	97	39	16	45	197	14	10	24	1
22	Mèolo	3	—	3	26	23	15	23	87	7	11	18	3
23	Mira	13	6	19	260	153	63	78	554	74	53	127	9
24	Mirano	14	21	35	183	81	34	75	373	36	31	67	5
25	Musile di Piave	10	8	18	78	19	19	40	156	12	15	27	2
26	Noale	15	5	20	80	47	25	50	202	17	20	37	3
27	Noventa di Piave	12	10	22	36	19	8	11	74	16	5	21	2
28	Pianiga	11	1	12	69	48	25	45	187	23	26	49	1
29	Portogruaro	38	57	95	240	108	75	158	581	85	91	176	11
30	Pramaggiore	1	—	1	27	3	3	9	42	—	7	7	—
31	Quarto d'Altino	—	2	2	48	18	10	17	93	12	4	16	2
32	Salzano	2	1	3	41	24	13	29	107	27	9	36	2
33	San Donà di Piave	33	51	84	248	119	87	112	566	44	58	102	12
34	San Michele al Tagliam.	11	5	16	100	53	49	86	286	23	12	35	107
35	Santa Maria di Sala	3	1	4	55	22	11	37	125	18	16	34	2
36	Santo Stino di Livenza	1	—	1	92	39	38	44	213	29	19	48	8
37	Scorzè	10	5	15	73	37	15	47	172	12	35	47	2
38	Spinea	16	22	38	170	98	53	63	384	29	43	72	1
39	Strà	6	2	8	43	25	20	21	109	8	8	16	2
40	Teglio Veneto	2	—	2	11	3	1	5	20	6	3	9	—
41	Torre di Mosto	1	—	1	24	10	8	27	69	4	6	10	—
42	VENEZIA	238	270	508	3.613	2.047	721	1.497	7.878	855	681	1.536	339
43	Vigonovo	2	1	3	53	39	11	29	132	25	14	39	—
	TOTALE DELLA PROVINCIA	645	557	1.202	8.396	4.331	1.784	3.595	18.106	2.132	1.580	3.712	1.489

Segue Provincia di

Provincia di													
1	Ábano Terme	20	10	30	106	193	39	80	418	15	32	47	88
2	Agna	3	3	6	32	11	11	18	72	12	11	23	3
3	Albignasego	11	15	26	96	41	19	33	189	46	26	72	—
4	Anguillara Veneta	—	—	—	69	26	6	19	120	3	58	61	3
5	Arquà Petrarca	—	—	—	8	2	1	2	13	1	—	1	1
6	Arre	—	—	—	15	11	6	15	47	10	5	15	—
7	Arzergrande	2	6	8	45	10	4	11	70	20	24	44	—
8	Bagnoli di Sopra	—	—	—	26	15	7	22	70	18	6	24	1
9	Baone	—	—	—	12	2	2	2	18	4	3	7	—
10	Barbona	—	—	—	4	—	—	—	4	1	1	2	—
11	Battaglia Terme	1	1	2	30	24	14	15	83	2	2	4	9
12	Boara Pisani	—	—	—	19	4	2	3	28	12	7	19	2
13	Borgoricco	5	—	5	32	20	15	23	90	19	14	33	—
14	Bovolenta	—	1	1	19	4	5	6	34	5	2	7	1
15	Brùgine	3	2	5	22	10	5	5	42	38	11	49	—
16	Cadòneghe	8	1	9	84	36	21	36	177	27	18	45	2
17	Campodàrsego	—	3	3	70	38	21	40	169	43	19	62	—
18	Campodoro	1	—	1	9	5	3	8	25	4	3	7	—
19	Camposampiero	4	—	4	59	31	22	31	143	16	5	21	4
20	Campo San Martino	3	1	4	43	20	9	12	84	16	33	49	—
21	Candiana	—	2	2	18	6	6	3	33	2	—	2	—
22	Càrceri	—	—	—	12	4	2	4	22	4	6	10	—
23	Carmignano di Brenta	6	9	15	39	24	13	24	100	8	20	28	5
24	Carrara San Giorgio	1	1	2	24	13	3	15	55	9	23	32	—
25	Carrara Santo Stefano	—	—	—	14	—	2	1	17	2	3	5	—

Venezia - Padova

ESERCIZI PUBBLICI							RIVEN- DITE DI TABAC- CHI	CONCES- SIONI DI FAR- MACIE — APERTE	SERVIZI				Numero d'ordine	
Ristoranti, trattorie, osterie, tavole calde	Bar, caffè, gelate- rie, birrerie	Sale da gioco, ballo, bigliardo	Stabi- limenti balneari fissi e piscine	Alber- ghi diurni e bagni pubblici	Rimesse e noleggi stallaggi	Totale			Saloni da parrucchiere e barbieri			Lavan- derie, stirerie e tintorie		Agenzie di me- diazione, richiesta di certi- ficati co- pisterie e simili
									per uomo	per signora e misti	Totale			

VENEZIA

20	11	—	—	—	—	31	10	1	4	7	11	2	—	11
27	29	2	—	—	18	76	15	3	11	13	24	2	3	12
18	20	4	3	—	—	45	17	1	10	9	19	3	3	13
10	3	1	—	—	1	15	5	1	5	11	11	2	—	14
10	1	—	—	—	1	12	5	1	2	6	5	1	—	15
13	11	1	—	—	3	28	9	2	4	4	8	3	—	16
8	5	—	—	—	—	13	3	1	1	3	5	2	1	17
11	3	1	—	—	1	16	6	1	1	2	3	—	—	18
33	30	8	—	1	33	105	33	4	25	96	121	14	11	19
7	3	—	—	—	1	11	7	1	—	3	3	1	—	20
26	10	—	—	—	1	37	10	2	9	9	18	5	1	21
11	3	—	—	—	5	19	8	1	5	6	11	1	3	22
55	36	2	—	2	8	103	30	5	21	26	47	12	1	23
39	25	2	—	—	7	73	23	4	18	22	40	7	7	24
20	4	—	—	—	7	31	10	1	5	6	11	—	1	25
21	17	1	—	1	11	51	11	2	7	10	17	3	2	26
10	12	—	—	—	3	25	7	1	4	7	11	2	—	27
17	5	1	—	—	2	25	14	1	5	6	11	4	—	28
62	21	—	—	1	12	96	29	4	15	28	43	8	2	29
5	15	—	—	—	3	20	10	1	2	2	4	1	—	30
13	1	—	—	—	4	18	8	1	2	4	6	1	1	31
13	9	—	—	—	4	26	6	1	5	3	8	1	—	32
42	54	1	—	1	26	124	38	4	27	31	58	13	6	33
24	27	1	—	—	1	53	25	3	10	18	28	4	16	34
14	6	—	—	—	8	28	21	2	5	8	13	3	—	35
22	15	2	—	—	7	46	15	1	11	13	24	2	1	36
24	9	—	—	—	10	43	14	2	11	11	22	2	—	37
21	17	—	—	—	13	51	17	2	14	20	34	11	1	38
13	5	—	—	1	3	22	6	1	5	3	8	2	1	39
—	6	1	—	—	—	7	4	1	1	2	3	—	—	40
11	4	—	—	—	—	15	6	1	3	3	6	1	—	41
696	1.213	18	11	8	50	1.996	291	77	236	399	635	147	105	42
12	8	—	—	—	4	24	7	1	8	7	15	2	1	43
1.559	1.898	61	31	18	330	3.897	887	158	611	927	1.538	291	185	

PADOVA

90	81	5	1	—	12	189	17	2	17	31	48	8	—	1
8	4	—	—	—	3	15	7	1	4	3	7	1	—	2
13	23	—	—	—	—	36	10	2	10	11	21	3	1	3
5	11	—	—	—	7	23	9	1	8	3	11	1	—	4
9	1	—	—	—	—	10	5	1	2	2	4	—	—	5
4	2	—	—	—	—	6	3	1	3	3	6	—	—	6
8	3	—	—	—	2	13	13	1	5	5	10	1	—	7
6	4	1	—	—	1	12	7	1	5	5	10	—	—	8
6	2	—	—	—	1	9	5	1	—	—	—	—	—	9
3	—	—	—	—	—	3	3	—	1	—	1	—	—	10
9	14	—	—	—	5	28	5	1	6	6	12	2	—	11
10	—	2	—	—	1	13	6	1	2	3	5	—	—	12
16	1	—	—	—	5	22	13	1	3	4	7	2	—	13
7	4	—	—	—	2	13	5	1	2	2	4	1	—	14
13	2	—	—	—	—	15	10	1	6	4	10	—	—	15
16	11	—	—	—	2	29	11	2	9	17	26	11	1	16
19	5	—	—	—	3	27	16	2	7	10	17	3	—	17
5	3	—	—	—	—	8	3	—	1	—	1	—	1	18
9	11	—	—	—	9	29	10	2	8	6	14	3	3	19
10	8	—	—	—	5	23	11	1	3	8	11	2	—	20
4	2	—	—	—	—	6	3	1	3	2	5	—	—	21
6	—	—	—	—	—	6	3	—	1	1	2	—	—	22
7	4	—	—	—	7	18	7	1	5	7	12	1	—	23
8	1	—	—	—	—	9	9	1	2	1	3	—	—	24
5	1	—	—	—	2	8	4	—	—	1	1	—	—	25

VENETO

Numero d'ordine	COMUNI	COMMERCIO FISSO							COMMERCIO AMBULANTE			ALBERGHI, PENSIONI E LOCANDE	
		All'ingrosso			Al minuto				Ali-mentari	Non ali-mentari	Totale		
		ali-mentari	non ali-mentari	Totale	ali-mentari	tessili, abbigliamento, arredamento	mec- canici e affini	pro- dotti e ar- ticoli vari					Totale
26	Cartura	3	2	5	26	7	6	13	52	11	11	22	—
27	Casale di Scodòsia	4	—	4	32	15	10	8	65	37	11	48	4
28	Casalsèrugo	—	—	—	21	11	5	12	49	9	6	15	—
29	Castelbaldo	2	1	3	16	7	5	5	33	9	9	18	—
30	Cervarese Santa Croce	4	4	8	29	9	11	12	61	12	6	18	—
31	Cinto Euganeo	—	—	—	14	—	—	6	20	—	3	3	1
32	Cittadella	13	20	33	108	76	34	64	282	19	43	62	9
33	Codevigo	4	—	4	41	7	3	28	79	2	11	13	3
34	Conselve	7	2	9	52	45	23	37	157	29	30	59	3
35	Correzzola	2	—	2	41	15	9	16	81	20	19	39	1
36	Curtarolo	—	2	2	31	17	9	19	76	8	6	14	—
37	Este	20	17	37	185	88	56	85	414	41	46	87	5
38	Fontaniva	10	23	33	58	30	17	32	137	19	19	38	3
39	Galliera Veneta	13	4	17	41	26	12	26	105	23	28	51	1
40	Galzignano	2	—	2	30	12	4	16	62	5	2	7	6
41	Gazzo	2	1	3	26	16	5	10	57	12	28	40	1
42	Grantorto	7	16	23	23	21	5	6	55	3	10	13	3
43	Granze	—	—	—	12	2	2	5	21	13	9	22	—
44	Legnaro	6	5	11	34	21	2	14	71	26	23	49	1
45	Limena	9	30	39	32	22	9	15	78	14	5	19	2
46	Lorèggia	1	—	1	25	15	6	19	65	9	6	15	—
47	Lozzo Atestino	—	—	—	35	8	4	15	62	13	5	18	—
48	Masera di Padova	2	—	2	29	14	12	14	69	10	13	23	—
49	Masi	4	—	4	10	6	2	7	25	16	14	30	—
50	Massanzago	—	—	—	13	4	2	7	26	13	3	16	1
51	Megliadino San Fidenzio	—	—	—	13	2	2	16	33	4	4	8	—
52	Megliadino San Vitale	1	—	1	22	4	4	11	41	1	15	16	1
53	Merlara	4	—	4	26	15	5	16	62	21	9	30	2
54	Mestrino	4	—	4	26	13	10	13	62	11	4	15	2
55	Monselice	10	9	19	119	82	33	70	304	72	95	167	5
56	Montagnana	13	18	31	71	47	18	39	175	35	45	80	7
57	Montegrotto Terme	8	4	12	76	89	23	63	251	19	10	29	34
58	Noventa Padovana	4	13	17	44	27	15	17	103	14	26	40	1
59	Ospedaletto Euganeo	3	3	6	29	19	8	21	77	12	17	29	—
60	PADOVA	151	661	812	1.730	1.191	422	778	4.121	285	527	812	83
61	Pernùmia	1	—	1	19	8	7	15	49	12	15	27	—
62	Piacenza d'Adige	1	—	1	19	6	4	8	37	4	2	6	—
63	Piazzola sul Brenta	4	2	6	63	31	12	29	135	5	21	26	2
64	Piombino Dese	6	6	12	47	29	14	26	116	21	7	28	2
65	Piove di Sacco	22	23	45	105	125	42	70	342	22	95	117	2
66	Polverara	—	—	—	19	6	5	2	32	5	4	9	—
67	Ponso	1	—	1	16	7	6	5	34	15	2	17	—
68	Pontelongo	2	1	3	20	16	8	11	55	6	8	14	3
69	Ponte San Nicolò	6	3	9	49	20	10	17	96	28	13	41	—
70	Pozzonovo	—	—	—	26	12	5	13	56	33	30	63	—
71	Rovolon	3	—	3	20	17	5	14	56	14	8	22	1
72	Rubano	7	12	19	45	20	11	31	107	21	11	32	3
73	Saccolongo	—	—	—	19	11	4	8	42	9	5	14	—
74	Saletto	6	6	12	22	11	4	6	43	3	8	11	1
75	San Giòrgio delle Pèrtiche	4	3	7	44	36	16	20	116	42	14	56	2
76	San Giòrgio in Bosco	2	1	3	27	8	4	18	57	—	7	7	2
77	San Martino di Lupari	17	6	23	48	48	17	35	148	98	63	161	2
78	San Pietro in Gu	10	5	15	30	17	7	8	62	8	4	12	2
79	San Pietro Viminario	1	2	3	15	5	1	14	35	6	9	15	—
80	Santa Giustina in Colle	2	2	4	28	17	12	22	79	4	22	26	—
81	Santa Margherita d'Adige	—	—	—	24	10	6	16	56	3	12	15	—
82	Sant'Angelo di Piove di S.	4	7	11	48	12	12	13	85	23	24	47	—
83	Sant'Elena	1	—	1	10	4	4	7	25	10	13	23	—
84	Sant'Urbano	5	—	5	36	15	11	22	84	1	8	9	—
85	Saonara	1	5	6	40	24	12	21	97	21	22	43	2
86	Selvazzano Dentro	16	13	29	62	36	10	36	144	38	21	59	—
87	Solesino	26	23	49	59	53	21	29	162	352	281	633	1
88	Stanghella	3	13	16	32	22	8	27	89	36	21	107	2
89	Teolo	11	2	13	35	21	9	23	88	27	21	48	11
90	Terrassa Padovana	1	—	1	9	1	2	2	14	—	2	2	—

Segue Provincia d

Padova

ESERCIZI PUBBLICI						Totale	RIVEN- DITE DI TABAC- CHI	CONCES- SIONI DI FAR- MACIE — APERTE	SERVIZI			Numero d'ordine		
Risto- ranti, trattorie, osterie, tavole calde	Bar, caffè, gelate- rie, birrerie	Sale da gioco, ballo, bigliardo	Stabi- limenti balneari fissi e piscine	Alber- ghi diurni e bagni pubblici	Rimesse e noleggi stallaggi				Saloni da parrucchiere e barbieri				Lavan- derie, stirerie e tintorie	Agenzie di me- diazione, richiesta di certi- ficati co- pisterie e simili
									per uomo	per signora e misti	Totale			

PADOVA

10	1	—	—	—	1	12	6	1	3	4	7	2	—	26
10	2	—	—	1	—	13	8	1	4	5	9	2	—	27
7	2	—	—	—	1	10	5	1	2	3	5	2	—	28
3	1	—	—	—	2	6	4	—	2	2	4	—	—	29
10	2	—	—	—	—	12	5	1	4	2	7	1	—	30
11	4	—	—	—	—	15	8	—	—	—	—	—	—	31
26	23	—	—	1	6	56	20	3	15	18	33	5	—	32
13	10	—	—	—	2	25	12	1	6	6	12	1	—	33
8	9	1	—	1	8	27	11	2	7	5	12	2	—	34
13	5	—	—	—	5	23	14	2	8	5	13	—	—	35
11	4	—	—	—	2	17	7	1	2	4	6	1	—	36
56	22	—	—	—	6	84	19	3	19	27	46	4	6	37
13	7	—	—	—	3	23	6	1	5	6	11	3	—	38
11	12	—	—	—	2	25	7	1	6	8	14	3	1	39
14	2	—	—	—	3	19	9	1	3	5	8	1	—	40
5	2	—	—	—	4	11	5	1	1	4	5	—	—	41
8	5	1	—	—	—	14	4	1	3	5	8	1	1	42
4	1	—	—	—	—	5	4	—	4	1	5	—	—	43
13	6	—	—	—	1	20	8	1	7	7	14	2	—	44
8	5	—	—	—	—	13	5	1	4	6	10	2	—	45
14	4	—	—	—	2	20	9	1	1	5	6	2	—	46
10	2	—	—	—	—	12	8	1	3	2	5	1	—	47
9	—	—	—	1	—	10	4	1	3	2	5	2	—	48
1	5	—	—	—	1	7	3	1	3	2	5	—	—	49
3	2	—	—	—	—	5	5	1	1	2	3	—	—	50
5	3	—	—	—	—	8	6	—	2	1	3	—	—	51
2	7	—	—	—	2	11	6	1	2	3	5	—	—	52
2	4	—	—	—	—	6	6	1	4	3	7	1	—	53
6	5	—	—	—	1	12	7	1	2	4	6	2	—	54
25	40	1	—	—	3	69	19	3	14	19	33	3	4	55
12	27	1	—	1	11	52	17	3	12	11	23	2	3	56
28	17	—	—	—	5	50	10	1	9	9	18	5	—	57
5	14	—	—	1	—	20	6	1	5	7	12	3	—	58
16	11	—	—	—	3	30	8	1	5	5	10	2	—	59
277	502	2	4	2	106	893	191	48	174	455	629	304	81	60
—	6	—	—	—	1	7	4	1	3	4	7	1	—	61
6	—	—	—	—	—	6	6	1	1	2	3	1	—	62
17	11	—	—	—	—	28	18	3	5	8	13	2	—	63
19	4	—	—	—	9	32	15	1	4	6	10	2	—	64
41	17	1	—	—	15	74	26	4	18	22	40	6	6	65
4	1	1	—	—	—	6	3	1	1	2	3	—	—	66
7	2	—	—	—	1	10	5	1	3	2	5	—	—	67
3	4	—	—	—	2	9	5	1	6	5	11	—	—	68
9	6	—	—	—	—	15	6	2	4	7	11	4	—	69
5	6	—	—	—	—	11	5	1	4	3	7	—	—	70
14	—	—	—	—	—	14	8	1	3	2	5	1	—	71
10	1	—	—	—	—	11	6	1	4	5	9	3	—	72
6	1	—	—	—	—	7	6	1	2	3	5	1	—	73
6	3	—	—	—	1	10	8	1	3	3	6	1	—	74
10	5	1	—	—	5	21	13	1	3	7	10	2	—	75
8	1	—	—	—	2	11	9	1	1	3	4	—	—	76
16	16	—	—	—	3	35	11	2	9	10	19	4	—	77
5	6	—	—	—	—	11	5	1	2	4	6	—	5	78
2	3	—	—	—	—	5	3	1	3	2	5	—	—	79
10	4	—	—	—	2	16	10	1	2	3	5	—	—	80
5	4	—	—	—	2	11	6	—	4	3	7	1	—	81
11	5	1	—	—	4	21	9	1	6	6	12	1	—	82
6	5	1	—	—	—	12	2	—	2	1	3	—	—	83
8	—	2	—	—	2	12	8	1	4	1	5	—	—	84
10	7	—	—	—	2	19	11	1	4	9	13	3	—	85
18	6	—	—	—	3	27	10	2	6	8	14	2	—	86
21	12	2	—	1	3	39	8	1	12	10	22	3	3	87
14	7	—	—	—	5	26	9	1	5	6	11	1	—	88
31	13	—	—	—	2	46	12	2	6	5	11	2	2	89
4	—	—	—	—	—	4	3	1	3	2	5	—	—	90

VENETO - FRIULI VENEZIA GIULIA

Numero d'ordine	COMUNI	COMMERCIO FISSO							COMMERCIO AMBULANTE			ALBERGHI, PENSIONI E LOCANDE
		All'ingrosso			Al minuto				Alimentari	Non alimentari	Totale	
		alimentiari	non alimentiari	Totale	alimentiari	tessili, abbigliamento, arredamento	mecanici e affini	prodotti e articoli vari				

Segue Provincia di

46	Tàglio di Po.	7	1	8	74	33	21	37	165	31	35	66	6
47	Trecenta	3	4	7	27	18	12	17	74	14	12	26	3
48	Villadose	2	—	2	29	10	7	22	68	18	5	23	—
49	Villamarzana	—	—	—	13	4	2	3	22	7	4	11	—
50	Villanova del Ghebbo	—	3	3	18	8	4	6	36	7	9	16	1
51	Villanova Marchesana	—	—	—	14	3	2	8	27	7	1	8	—
	TOTALE DELLA PROVINCIA	245	179	424	2.352	981	579	1.126	5.038	820	680	1.500	156

Provincia di

1	Andr�is	—	—	—	3	1	—	1	5	—	1	3	—
2	Arba	1	—	1	16	3	3	5	27	1	2	3	—
3	Arzene	—	—	—	10	5	2	4	21	1	2	3	—
4	Aviano	5	4	9	55	20	21	29	125	—	8	8	8
5	Azzano D�cimo	10	3	13	68	35	16	45	164	16	7	23	3
6	B�rcis	1	—	1	16	3	3	6	28	—	7	7	4
7	Brugnera	—	3	3	29	28	19	18	94	1	—	1	3
8	Bud�ia	2	—	2	26	5	3	10	44	2	1	3	3
9	C�neva	4	9	13	44	20	10	18	92	4	2	6	2
10	Casarsa della Delizia	8	5	13	58	36	24	39	157	12	5	17	4
11	Castelnuovo del Friuli	1	3	4	10	1	1	1	13	2	—	2	1
12	Cavasso Nuovo	2	—	2	21	2	3	2	28	3	1	4	3
13	Chions	1	1	2	27	5	3	11	46	6	2	8	—
14	Cimol�is	—	—	—	11	5	—	4	20	1	39	40	4
15	Cl�ut	5	1	6	48	14	5	8	75	4	78	82	9
16	Clauzetto	—	—	—	14	2	—	3	19	3	1	4	2
17	Cordenons	11	6	17	88	32	15	29	164	19	17	36	4
18	Cordovado	1	2	3	20	13	8	13	54	—	7	7	1
19	Erto e Casso	—	—	—	5	2	—	1	8	1	57	58	—
20	Fanna	—	—	—	17	2	3	7	29	—	2	2	2
21	Fiume Veneto	4	3	7	29	28	14	37	108	3	7	10	—
22	Fontanafredda	1	1	2	45	9	16	27	97	7	4	11	6
23	Frisanico	—	—	—	14	1	—	3	18	—	1	1	1
24	Maniago	15	19	34	93	37	19	42	191	3	6	9	8
25	Meduno	—	5	5	26	4	7	4	41	1	—	1	2
26	Montebelluna	2	9	11	48	16	7	24	95	5	1	6	6
27	Morsano al Tagliamento	2	1	3	23	19	12	24	78	5	6	11	—
28	Pasiano di Pordenone	2	2	4	48	19	12	15	94	8	3	11	4
29	Pinzano al Tagliamento	1	—	1	22	5	4	12	43	—	—	—	1
30	Polcenigo	—	6	6	54	15	10	12	91	7	3	10	6
31	Porcia	11	8	19	69	36	22	46	173	13	4	17	4
32	PORDENONE	43	88	131	378	224	137	199	938	37	116	153	18
33	Prata di Pordenone	3	9	12	27	18	15	14	74	2	4	6	2
34	Pravisd�mini	1	1	2	13	3	2	5	23	6	5	11	—
35	Roveredo in Piano	—	2	2	17	9	6	6	38	8	1	9	1
36	Sacile	8	14	22	127	78	40	71	316	24	23	47	10
37	San Gi�rgio della Richin	2	2	4	33	9	5	17	64	1	5	6	—
38	San Martino al Tagliam	3	—	3	7	—	1	5	13	1	1	2	—
39	San Quirino	1	—	1	36	6	3	11	56	3	—	3	—
40	San Vito al Tagliamento	14	11	25	108	36	21	38	203	31	21	52	6
41	Sequals	2	1	3	26	3	4	2	35	1	—	1	4
42	Sesto al R�ghena	10	4	14	45	8	6	18	77	3	3	6	—
43	Spilimbergo	20	22	42	74	53	29	50	206	10	17	27	4
44	Tramonti di Sopra	—	—	—	16	3	1	2	22	—	—	—	3
45	Tramonti di Sotto	—	—	—	9	1	—	2	12	2	—	2	3
46	Trav�sio	3	—	3	20	5	7	10	42	1	—	1	1
47	Vajont	1	—	1	13	7	2	5	27	—	52	52	—
48	Valvasone	3	5	8	24	6	8	8	46	2	2	4	—
49	Vito d'Asio	—	—	—	23	3	—	3	29	—	—	—	4
50	Vivaro	—	—	—	12	1	1	4	18	12	6	18	—
51	Z�ppola	6	3	9	51	19	5	29	104	5	8	13	1
	TOTALE DELLA PROVINCIA	210	253	463	2.116	915	555	999	4.585	277	538	815	148

Rovigo - Pordenone

ESERCIZI PUBBLICI							RIVEN- DITE DI TABAC- CHI	CONCES- SIONI DI FAR- MACIE — APERTE	SERVIZI				Numero d'ordine	
Ristoranti, trattorie, osterie, tavole calde	Bar, caffè, gelate- rie, birrerie	Sale da gioco, ballo, bigliardo	Stabi- limenti balneari fissi e piscine	Alber- ghi diurni e bagni pubblici	Rimesse e noleggi stallaggi	Totale			Saloni da parrucchiere e barbieri			Lavan- derie, stirerie e tintorie		Agenzie di me- diazione, richiesta di certi- ficati co- pisterie e simili
									per uomo	per signora e misti	Totale			

ROVIGO

16	11	—	—	—	—	27	15	2	9	9	18	3	—	46
10	1	1	—	—	—	12	12	2	8	6	14	1	—	47
14	4	—	—	—	—	18	7	1	4	6	10	1	—	48
4	—	—	—	—	—	4	3	1	2	1	3	—	—	49
3	1	—	—	—	—	4	3	1	1	2	3	1	—	50
4	2	—	—	—	4	10	4	1	2	2	4	—	—	51
568	393	22	5	5	253	1.246	454	69	316	296	612	84	25	

PORDENONE

—	5	—	—	—	2	7	1	—	—	—	—	—	—	1
9	2	—	—	—	—	11	2	1	1	2	3	—	—	2
4	4	—	—	—	—	8	4	—	—	—	1	—	—	3
41	5	1	—	—	9	56	19	2	4	16	20	2	—	4
30	5	—	—	—	1	36	15	2	4	11	15	2	—	5
4	3	—	—	—	3	10	1	—	1	—	1	—	—	6
15	1	—	—	—	7	23	8	1	4	8	12	2	—	7
11	1	—	—	—	2	14	4	1	1	3	4	—	—	8
26	2	1	—	—	—	29	10	1	4	15	19	—	1	9
18	11	—	—	—	6	35	9	2	7	7	14	3	—	10
9	1	—	—	—	—	10	6	—	1	1	2	—	—	11
—	7	—	—	—	—	7	5	—	1	—	1	—	—	12
12	2	—	—	—	6	20	7	1	1	3	4	—	—	13
5	2	1	—	—	8	8	1	1	—	2	2	—	—	14
14	6	—	—	—	5	25	4	1	1	2	3	2	—	15
7	1	1	—	—	—	9	3	1	—	1	1	—	—	16
17	21	2	—	1	6	48	13	2	7	16	23	6	—	17
5	2	—	—	—	3	10	3	1	1	2	3	2	—	18
—	8	—	—	—	2	10	2	—	—	—	—	—	—	19
1	4	—	—	—	—	5	2	1	1	2	3	1	—	20
23	4	1	—	—	—	28	9	2	3	7	10	2	—	21
21	4	2	—	—	2	29	12	1	3	8	11	2	—	22
10	2	—	—	—	—	12	6	—	—	1	1	—	—	23
21	14	—	—	—	1	36	10	2	5	11	16	1	2	24
13	4	1	—	—	2	20	5	1	2	2	4	—	—	25
13	10	1	—	—	3	27	6	1	5	7	12	3	—	26
10	3	—	—	—	5	18	4	1	4	2	6	1	5	27
25	3	—	—	—	2	30	15	1	3	4	7	1	—	28
10	—	—	—	—	1	11	5	1	—	3	3	—	—	29
25	4	—	—	—	4	33	12	1	2	5	7	1	—	30
25	10	1	—	—	—	36	12	1	6	14	20	5	—	31
50	123	4	—	—	15	192	43	8	40	102	142	23	9	32
16	1	—	—	—	2	19	9	1	5	5	10	1	—	33
7	—	—	—	—	—	7	3	—	1	2	3	—	—	34
6	3	—	—	—	—	9	6	1	1	2	3	1	—	35
25	35	2	—	—	16	78	23	2	6	23	29	4	1	36
18	—	1	—	—	—	19	9	1	1	5	6	—	—	37
6	4	—	—	—	—	10	3	—	—	1	1	—	—	38
12	2	—	—	—	—	14	5	1	2	2	4	1	5	39
26	16	2	—	—	2	46	14	2	7	10	17	3	2	40
10	4	—	—	—	—	14	6	1	1	2	3	1	1	41
22	2	—	—	—	1	25	10	2	3	6	9	1	—	42
28	18	—	—	—	12	58	17	3	6	12	18	3	—	43
9	1	1	—	—	—	11	3	—	1	—	1	—	—	44
9	1	—	—	—	—	10	4	—	—	—	—	—	—	45
9	3	1	—	—	1	14	6	1	1	2	3	—	—	46
11	3	—	—	—	—	14	6	1	1	4	5	1	—	47
17	2	—	—	—	—	19	6	—	—	3	3	—	—	48
—	7	—	—	—	1	8	4	—	—	2	2	1	—	49
21	5	—	—	—	—	26	10	1	6	6	12	1	—	50
1	3	—	—	—	—	4	1	—	—	1	1	1	—	51
727	384	23	1	1	122	1.258	403	55	155	345	500	78	26	

FRIULI-VENEZIA GIULIA

Numero d'ordine	COMUNI	COMMERCIO FISSO							COMMERCIO AMBULANTE			ALBERGHI, PENSIONI E LOCANDE	
		All'ingrosso			Al minuto				Alimentari	Non alimentari	Totale		
		alimenti	non alimentari	Totale	alimenti	tessili, abbigliamento, arredamento	meccanici e affini	prodotti e articoli vari					Totale
1	Aiello del Friuli	2	1	3	24	11	6	17	58	8	4	12	—
2	Amaro	1	1	2	10	1	—	7	18	3	1	4	1
3	Ampezzo	2	3	5	32	9	5	12	58	5	1	6	5
4	Aquileia	—	—	—	23	6	6	16	51	3	—	3	4
5	Arta Terme	10	8	18	50	5	6	3	64	2	1	3	21
6	Artegna	4	3	7	16	12	6	16	50	—	7	7	2
7	Attimis	1	1	2	29	6	4	6	45	9	15	24	1
8	Bagnaria Arsa	—	—	—	18	5	4	11	38	13	5	18	1
9	Basiliano	1	—	1	40	10	9	23	82	9	7	16	2
10	Bertiolo	3	—	3	25	14	8	22	69	2	2	4	—
11	Bicinicco	—	—	—	8	2	1	11	22	1	—	1	—
12	Bordano	3	—	3	15	—	1	2	18	—	—	—	2
13	Bùia	5	—	5	60	41	16	21	138	2	5	7	2
14	Bùttrio	6	—	6	25	11	3	13	52	4	2	6	2
15	Camino al Tagliamento	—	—	—	11	—	—	4	15	1	—	1	—
16	Campofornido	10	11	21	40	14	11	27	92	10	10	20	2
17	Campolongo al Torre	1	—	1	24	3	—	4	31	3	—	3	—
18	Carlino	—	—	—	19	9	5	16	49	10	2	12	—
19	Cassacco	7	2	9	19	11	1	10	41	7	2	9	3
20	Castions di Strada	1	—	1	27	9	5	23	64	16	2	18	1
21	Cavazzo Carnico	—	—	—	22	3	—	2	27	—	—	—	1
22	Cervineto	—	—	—	14	6	2	3	25	2	—	2	3
23	Cervignano del Friuli	11	6	17	112	51	37	67	267	17	18	35	12
24	Chiòpris-Viscone	—	—	—	9	—	1	1	7	—	1	1	—
25	Chiusaforte	1	—	1	25	2	2	3	36	1	—	1	4
26	Cividale del Friuli	24	20	44	135	68	32	65	300	60	17	77	10
27	Codròipo	25	16	41	121	51	40	80	292	3	7	10	8
28	Colloredo di Monte Alb.	5	—	5	17	5	2	11	35	3	1	4	—
29	Corneglians	2	1	3	15	2	2	4	23	1	—	1	3
30	Corno di Rosazzo	2	1	3	9	9	4	9	47	1	4	5	—
31	Coseano	4	1	5	22	5	1	13	41	3	3	6	—
32	Dignano	2	1	3	22	8	2	14	46	—	3	3	—
33	Dogna	—	—	—	4	—	—	—	4	—	1	1	—
34	Drénchia	—	—	—	9	3	—	4	16	1	—	1	1
35	Enemonzo	4	—	4	19	4	1	6	30	1	1	2	1
36	Faedis	1	—	1	46	14	7	16	83	6	3	9	3
37	Fagagna	10	1	11	40	15	10	26	91	4	4	8	2
38	Fiumicello	3	3	6	31	14	8	16	69	6	2	8	3
39	Flaibano	4	3	7	19	3	3	5	30	2	—	2	—
40	Forgària nel Friuli	—	—	—	18	4	2	5	29	—	3	3	—
41	Forni Avoltri	2	—	2	22	—	3	—	25	—	—	—	11
42	Forni di Sopra	1	2	3	32	27	9	16	84	—	2	2	13
43	Forni di Sotto	3	4	7	20	2	2	10	34	—	—	—	7
44	Gemona del Friuli	11	23	34	120	46	35	40	241	16	8	24	10
45	Gonars	1	4	5	43	14	6	19	82	33	30	63	1
46	Grimacco	—	1	1	14	2	—	4	20	4	1	5	—
47	Latisana	11	8	19	119	63	50	85	317	16	40	56	6
48	Láuco	—	—	—	28	6	1	—	35	2	1	3	2
49	Lestizza	2	—	2	31	10	3	14	58	5	8	13	1
50	Lignano Sabbiadoro	12	2	14	290	295	51	134	770	6	9	15	226
51	Ligosullo	—	—	—	4	—	—	3	7	—	4	4	1
52	Lusèvera	2	5	7	36	—	2	10	48	—	1	1	4
53	Magnano in Riviera	1	1	2	13	5	3	7	28	5	—	5	1
54	Majano	5	4	9	53	27	23	30	133	2	16	18	2
55	Malborghetto - Valbruna	—	—	—	28	1	3	4	36	—	—	—	15
56	Manzano	4	—	4	53	47	19	29	148	11	6	17	3
57	Marano Lagunare	2	—	2	37	15	10	18	80	111	7	118	2
58	Martignacco	3	1	4	48	13	10	34	105	11	7	18	—
59	Mereto di Tomba	2	—	2	6	9	3	23	41	5	2	7	1
60	Moggio Udinese	3	3	6	34	9	8	7	58	1	1	2	4
61	Moimacco	1	—	1	8	1	1	3	13	3	5	8	—
62	Montenas	1	—	1	11	—	—	1	12	—	—	—	1
63	Mortegliano	4	4	8	41	15	18	25	99	21	5	26	1
64	Moruzzo	—	—	—	8	4	3	6	21	—	—	—	1
65	Muzzana del Turgnano	1	1	2	22	8	8	13	51	3	6	9	2

Provincia di

Udine

ESERCIZI PUBBLICI							RIVEN- DITE DI TABAC- CHI	CONCES- SIONI DI PAR- MACIE — APERTE	SERVIZI					Numero d'ordine
Risto- ranti, trattorie, osterie, tavole calde	Bar, caffè, gelate- rie, birrerie	Sale da gioco, ballo, bigliardo	Stabi- limenti balneari fissi e piscine	Alber- ghi diurni e bagni pubblici	Rimesse e noleggi stallaggi	Totale			Saloni da parrucchiere e barbieri			Lavan- derie, stirerie e tintorie	Agenzie di me- diazione, richiesta di certi- ficati co- pisterie e simili	
									per uomo	per signora e misti	Totale			
7	4	—	—	—	3	14	3	1	3	3	6	1	—	1
8	1	—	—	—	—	8	2	—	—	—	—	—	—	2
10	10	—	—	—	2	20	4	1	1	2	3	—	—	3
5	4	—	—	—	—	9	8	1	2	5	7	1	—	4
29	7	—	—	1	3	40	9	1	2	3	5	1	—	5
9	6	—	—	—	—	15	5	1	2	4	6	1	—	6
16	2	—	—	—	—	18	5	1	1	1	2	1	—	7
11	4	—	—	—	—	15	6	—	1	3	4	—	—	8
28	5	—	—	—	—	33	9	—	5	7	12	—	—	9
11	—	—	—	—	—	11	4	1	3	2	5	—	—	10
6	1	—	—	—	—	7	5	—	—	1	1	—	—	11
5	6	1	—	—	4	16	2	—	—	—	—	—	—	12
36	3	—	—	—	—	39	14	2	4	9	13	3	—	13
12	2	—	—	—	—	14	4	1	3	4	7	1	—	14
6	—	—	—	—	—	6	5	1	—	1	1	—	—	15
10	5	—	—	—	2	17	8	1	3	7	10	2	—	16
4	2	—	—	—	1	7	3	—	—	—	1	—	—	17
6	4	—	—	—	3	13	2	—	1	2	3	—	—	18
15	—	—	—	—	4	19	5	—	—	2	2	—	—	19
7	11	1	—	—	—	19	4	1	1	3	4	1	—	20
13	—	—	—	—	—	13	5	—	1	1	2	—	—	21
5	4	—	—	—	—	9	2	—	—	—	—	1	—	22
33	18	4	—	—	7	62	15	2	7	15	22	7	1	23
2	—	—	—	—	—	2	2	—	—	—	—	—	—	24
10	4	—	—	—	—	14	7	1	1	—	1	1	—	25
83	29	—	—	1	4	117	22	3	14	21	35	5	1	26
39	25	3	—	1	7	75	22	2	6	14	20	3	5	27
10	3	—	—	—	2	15	5	—	—	2	2	—	—	28
7	8	—	—	—	1	16	5	1	1	2	3	—	—	29
12	1	—	—	—	—	13	4	1	1	3	4	—	—	30
14	1	—	—	—	—	15	6	1	—	2	2	—	—	31
12	2	—	—	—	—	14	4	1	3	3	6	1	1	32
4	—	—	—	—	—	4	1	—	—	—	—	—	—	33
15	—	—	—	—	—	15	5	—	—	—	—	—	—	34
7	8	—	—	—	2	17	6	1	1	2	3	—	—	35
19	4	1	—	—	—	24	9	1	2	4	6	1	—	36
28	4	—	—	—	—	32	7	1	2	7	9	1	—	37
14	4	1	—	—	—	19	8	1	4	5	9	1	—	38
6	1	—	—	—	—	7	2	—	2	2	4	—	—	39
15	2	—	—	—	—	17	6	1	1	3	4	—	—	40
16	2	—	—	—	4	22	4	—	—	2	2	—	—	41
18	5	3	—	—	—	24	5	1	1	2	3	1	1	42
12	1	—	—	—	—	13	2	—	1	1	1	—	—	43
36	18	—	—	—	2	56	19	3	7	13	20	4	1	44
11	11	1	—	—	—	23	6	1	4	5	9	2	—	45
15	1	—	—	—	—	16	4	—	—	1	1	—	—	46
22	24	4	—	—	15	65	13	2	16	14	30	4	5	47
15	5	—	—	—	—	20	6	—	—	1	1	—	—	48
14	5	—	—	—	—	19	6	1	2	4	6	—	—	49
31	29	—	—	—	45	105	33	2	9	50	59	12	9	50
1	2	—	—	—	—	3	1	—	—	—	—	—	—	51
17	—	—	—	—	4	21	7	—	—	2	2	1	1	52
13	2	—	—	—	—	15	5	1	1	1	2	1	—	53
27	6	4	—	1	—	38	13	1	4	7	11	2	—	54
20	2	—	—	—	2	24	7	—	—	—	1	—	—	55
29	2	—	—	—	—	31	8	1	5	14	19	3	—	56
9	7	1	1	—	—	18	2	1	3	3	6	3	—	57
15	10	—	—	—	—	25	7	1	1	7	8	1	6	58
13	—	—	—	—	3	16	6	1	1	4	5	—	—	59
20	6	—	—	—	2	28	10	1	1	3	4	1	1	60
6	2	—	—	—	—	8	2	—	1	—	1	—	—	61
5	2	—	—	—	—	7	3	—	—	—	—	—	—	62
19	5	—	—	—	4	28	7	1	5	6	11	1	2	63
7	—	—	—	—	—	8	4	—	1	3	4	—	—	64
9	2	—	—	—	2	13	3	1	2	2	4	2	—	65

FRIULI-VENEZIA GIULIA

Numero d'ordine	COMUNI	COMMERCIO FISSO							COMMERCIO AMBULANTE			ALBERGHI, PENSIONI E LOCANDI	
		All'ingrosso			Al minuto				Alimentari	Non alimentari	Totale		
		alimenti	non alimentari	Totale	alimenti	tessili, abbigliamento, arredamento	meccanici e affini	prodotti e articoli vari					Totale
66	Nimis	3	—	3	37	20	10	19	86	3	—	3	4
67	Osoppo	3	—	3	14	21	9	18	62	2	2	4	4
68	Ovaro	6	5	11	59	14	8	16	97	5	5	10	5
69	Pagnacco	5	—	5	18	12	6	20	56	17	2	19	—
70	Palazzo dello Stelva	3	4	7	36	12	12	12	72	5	4	9	3
71	Palmanova	4	5	9	75	40	24	49	188	79	48	127	5
72	Paluzza	2	—	2	22	22	10	34	88	—	2	2	10
73	Pasian di Prato	17	11	28	56	35	17	33	141	21	11	32	2
74	Paularo	3	—	3	28	17	8	12	65	—	24	24	7
75	Pavia di Udine	10	6	16	52	15	6	18	91	4	7	11	—
76	Pocenia	2	—	2	23	6	4	14	47	5	10	15	—
77	Pontebba	5	10	15	45	12	8	18	83	4	3	7	11
78	Porpetto	—	—	—	13	3	2	16	34	8	4	12	—
79	Povoletto	8	3	11	29	10	6	33	78	12	4	16	—
80	Pozzuolo del Friuli	5	2	7	42	11	8	31	92	8	10	18	1
81	Pradamano	3	1	4	17	5	5	15	42	7	2	9	—
82	Prato Carnico	—	—	—	19	2	2	4	27	1	4	5	6
83	Preccenico	—	2	2	17	6	3	2	28	3	9	12	—
84	Premariacco	7	12	19	28	5	7	21	61	1	3	4	—
85	Preone	—	—	—	8	—	—	1	9	—	—	—	3
86	Prepotto	—	—	—	12	1	—	2	15	9	2	11	1
87	Pulfero	3	—	3	34	2	2	10	48	10	—	10	4
88	Ragogna	4	—	4	28	5	3	8	44	2	1	3	2
89	Ravaschetto	1	2	3	24	4	1	4	33	—	1	1	9
90	Raveo	—	—	—	5	—	—	3	8	—	—	—	—
91	Reana del Roiale	10	3	13	25	12	6	27	70	4	3	7	—
92	Remanzacco	6	4	10	37	4	5	10	56	13	8	21	—
93	Rèsia	4	3	7	30	2	2	9	43	7	7	14	3
94	Resiuta	2	2	4	17	8	3	4	32	1	3	4	3
95	Rigolato	1	—	1	19	8	4	8	39	1	5	6	4
96	Rive d'Arcano	8	1	9	19	3	5	14	41	4	2	6	—
97	Rivignano	3	2	5	19	13	8	9	49	8	6	14	3
98	Ronchis	—	—	—	15	4	4	12	35	1	4	5	—
99	Ruda	1	—	1	21	10	3	19	53	10	—	10	2
100	San Daniele del Friuli	11	9	20	69	48	29	61	207	20	11	31	5
101	San Giòrgio di Nogaro	6	4	10	80	33	24	30	167	6	13	19	4
102	San Giovanni al Natisone	1	18	19	57	10	13	14	94	6	7	13	1
103	San Leonardo	1	—	1	45	4	1	11	61	3	7	10	—
104	San Pietro al Natisone	3	2	5	36	1	5	8	50	12	3	15	3
105	Santa Maria la Longa	1	1	2	14	3	2	8	27	2	—	2	—
106	San Vito al Torre	—	—	—	12	2	1	8	23	2	2	4	1
107	San Vito di Fagagna	—	1	1	16	6	1	7	30	8	3	11	—
108	Sauris	—	5	5	10	—	—	1	11	—	—	—	6
109	Savogna	—	—	—	9	2	—	1	12	8	8	16	—
110	Sedegliano	6	2	8	33	5	5	31	74	5	2	7	—
111	Socchieve	—	—	—	18	3	2	2	25	1	—	1	4
112	Stregna	—	—	—	8	—	—	—	8	—	2	2	1
113	Sùtrio	2	1	3	26	11	3	1	41	1	1	2	2
114	Taipana	4	1	5	27	7	1	2	37	3	4	7	6
115	Talmassons	2	—	2	25	9	7	25	66	5	2	7	1
116	Tapogliano	—	—	—	5	1	—	3	9	1	1	2	—
117	Tarcento	16	15	31	117	35	16	41	209	28	19	47	13
118	Tarvisio	5	1	6	147	89	21	58	315	32	85	117	38
119	Tavagnacco	20	23	43	79	19	20	46	164	14	12	26	5
120	Teor	3	—	3	14	4	6	5	29	—	1	1	1
121	Terzo d'Aquileia	4	—	4	17	6	6	16	45	5	3	8	2
122	Tolmezzo	19	19	38	130	44	35	62	271	11	11	22	13
123	Torreano	5	—	5	23	5	3	12	43	—	4	4	2
124	Torviscosa	—	—	—	27	7	8	7	49	1	—	1	1
125	Trasàghis	3	—	3	34	4	6	14	58	1	5	6	1
126	Treppo Carnico	3	6	9	20	3	2	1	26	—	2	2	2
127	Treppo Grande	1	—	1	15	1	1	6	23	—	3	3	—
128	Tricesimo	9	4	13	72	52	25	36	185	18	8	26	9
129	Trivignano Udinese	1	—	1	13	4	1	4	22	—	2	2	—
130	UDINE	59	179	238	998	568	227	366	2.159	40	226	266	38

Segue Provincia

Udine

ESERCIZI PUBBLICI							RIVEN- DITE DI TABAC- CHI	CONCES- SIONI DI FAR- MACIE — APERTE	SERVIZI			Lavan- derie, stirerie e tintorie	Agenzie di me- diazione, richiesta di certi- ficati co- pisterie e simili	Numero d'ordine
Risto- ranti, trattorie, osterie, tavole calde	Bar, caffè, gelate- rie, birrerie	Sale da gioco, ballo, bigliardo	Stabi- limenti balneari fissi e piscine	Alber- ghi diurni e bagni pubblici	Rimesse e noleggi stallaggi	Totale			Saloni da parrucchiere e barbieri					
									per uomo	per signora e misti	Totale			
32	2	—	—	—	4	38	12	1	3	4	7	2	—	66
12	5	—	—	—	3	22	5	1	2	3	5	1	—	67
19	15	—	2	—	3	37	10	1	1	2	3	1	—	68
14	3	—	—	—	—	17	5	1	1	3	5	1	—	69
13	5	—	—	—	5	23	8	1	2	5	7	2	—	70
26	17	—	—	1	7	51	12	3	5	9	14	3	—	71
23	40	—	—	—	6	69	9	1	3	4	7	1	—	72
24	8	—	—	—	1	33	8	1	4	12	16	4	—	73
13	9	—	—	—	3	25	9	1	1	3	4	—	—	74
24	1	—	—	—	1	26	8	2	7	6	12	1	—	75
9	1	—	—	—	—	14	3	—	1	4	5	2	—	76
21	11	—	—	—	5	37	14	1	3	5	8	2	—	77
11	5	—	—	—	—	16	6	—	2	2	4	—	—	78
22	1	—	—	—	—	23	9	1	3	4	7	—	—	79
24	3	—	—	—	—	27	12	1	5	8	13	1	2	80
8	1	—	—	—	—	9	4	—	1	3	4	—	—	81
14	4	4	—	—	1	23	6	1	1	2	3	—	—	82
3	2	—	—	1	2	8	1	—	2	2	4	—	—	83
19	3	1	—	—	4	27	8	1	—	4	4	—	—	84
1	1	—	—	—	—	2	2	—	—	—	—	—	—	85
20	1	—	—	—	—	21	7	—	—	1	1	—	—	86
31	4	—	—	—	2	37	11	1	—	—	—	—	—	87
17	4	—	—	—	—	19	8	1	—	2	2	—	—	88
13	4	—	—	—	1	18	3	—	—	1	1	—	—	89
3	1	—	—	—	—	4	2	—	—	—	—	—	—	90
18	8	1	—	—	—	27	11	1	2	6	8	2	—	91
18	4	—	—	—	1	23	6	1	2	3	5	1	—	92
14	3	—	—	—	2	19	8	1	—	—	—	—	—	93
3	5	—	—	—	—	8	2	—	—	1	1	—	—	94
14	1	—	—	—	—	15	5	1	1	3	4	—	—	95
15	2	—	—	—	—	17	6	—	2	2	4	—	—	96
12	9	2	—	1	3	27	5	1	3	4	7	1	2	97
6	4	—	—	—	—	10	3	1	1	2	3	1	—	98
12	4	—	—	—	1	17	10	1	3	7	10	1	—	99
44	19	1	—	—	5	69	15	2	7	9	16	2	1	100
27	10	—	—	—	4	41	12	2	6	9	15	3	2	101
21	4	—	—	—	—	25	8	1	5	7	12	2	—	102
28	1	—	—	—	2	31	8	1	—	1	1	—	—	103
26	4	1	—	—	3	34	9	1	2	1	3	1	—	104
12	—	1	—	—	1	14	5	1	1	4	5	1	—	105
5	—	—	—	—	—	5	4	—	—	1	1	—	—	106
9	—	—	—	—	—	9	4	—	2	5	7	—	—	107
2	—	—	—	—	—	2	4	—	—	—	—	—	—	108
23	5	—	—	—	4	32	7	—	—	—	—	—	—	109
14	5	—	—	—	—	19	7	1	2	5	7	2	—	110
18	1	2	—	—	—	21	5	—	—	—	—	—	—	111
13	1	—	—	—	—	14	6	—	—	—	—	—	—	112
6	12	—	—	—	1	19	4	1	1	1	2	1	—	113
17	—	—	—	—	2	19	8	—	—	—	—	—	—	114
9	5	1	—	—	1	16	6	1	3	4	7	1	—	115
3	—	—	—	—	—	3	1	—	—	1	1	—	—	116
48	17	—	—	—	—	65	23	2	9	12	21	4	—	117
53	52	2	—	1	5	113	27	1	7	8	15	2	—	118
33	10	—	—	—	—	43	9	1	4	15	19	3	—	119
8	—	—	—	—	—	8	5	1	2	2	4	—	—	120
2	9	1	—	—	1	13	4	1	3	4	7	—	—	121
32	33	—	—	—	1	66	19	2	9	17	26	5	2	122
19	3	—	—	—	—	22	7	—	1	2	3	—	—	123
9	7	—	—	—	—	16	5	1	2	3	5	1	—	124
20	3	3	—	—	—	26	7	1	2	2	4	—	—	125
3	5	—	—	—	2	10	4	—	—	1	1	—	—	126
13	—	1	—	—	1	15	5	1	1	2	3	1	—	127
32	18	—	—	—	6	56	13	2	6	9	15	3	—	128
9	—	—	—	—	1	10	3	—	1	2	3	—	—	129
208	245	2	1	2	68	526	106	20	90	272	362	53	17	130

FRIULI VENEZIA GIULIA - LIGURIA

Numero d'ordine	COMUNI	COMMERCIO FISSO							COMMERCIO AMBULANTE			ALBERGHI, PENSIONI E LOCANDE	
		All'ingrosso			Al minuto				Ali-mentari	Non ali-mentari	Totale		
		ali-mentari	non ali-mentari	Totale	ali-mentari	tessili, abbiglia-mento, arreda-mento	mec- canici e affini	pro- dotti e ar- ticoli vari					Totale
<i>Segue Provincia c</i>													
131	Varmo	5	1	6	26	7	1	18	52	5	3	8	—
132	Venzonè	2	—	2	23	11	9	11	54	2	4	6	5
133	Verzègnis	1	2	3	18	2	—	2	22	—	1	1	4
134	Villa Santina	5	5	10	39	13	8	22	82	5	6	11	7
135	Villa Vicentina	—	—	—	21	5	6	2	34	6	2	8	1
136	Visco	—	—	—	7	2	1	1	11	2	—	2	1
137	Zuglio	5	—	5	13	—	1	—	14	—	2	2	4
	TOTALE DELLA PROVINCIA	559	523	1.082	5.647	2.435	1.222	2.617	11.921	982	954	1.936	687
<i>Provincia c</i>													
1	Capriva del Friuli . . .	2	—	2	12	5	3	7	27	1	1	2	—
2	Cormons	9	3	12	91	52	34	44	221	21	9	30	3
3	Doberdò del Lago . . .	—	—	—	16	1	1	5	23	2	—	2	—
4	Dolegna del Còllo . . .	1	—	1	6	—	—	2	8	—	—	—	2
5	Farra d'Isonzo	—	—	—	12	1	2	13	28	—	1	1	1
6	Fogliano Redipuglia . .	1	1	2	22	7	5	17	51	2	4	6	5
7	GORIZIA	65	52	117	445	241	115	207	1.008	80	50	130	22
8	Gradisca d'Isonzo . . .	9	4	13	63	31	13	34	141	14	12	26	4
9	Grado	28	8	36	132	70	29	76	307	43	7	50	114
10	Mariano del Friuli . . .	—	—	—	16	7	3	2	28	—	1	1	1
11	Medea	—	—	—	10	4	—	6	20	1	1	2	—
12	Monfalcone	26	24	50	263	163	82	130	658	127	37	164	21
13	Moraro	—	—	—	6	—	—	—	6	1	1	2	—
14	Mossa	2	—	2	18	7	2	6	33	3	1	4	—
15	Romans d'Isonzo	1	—	1	32	13	9	19	73	3	7	10	1
16	Ronchi dei Legionari . .	11	9	20	96	41	21	41	199	9	13	22	6
17	Sagrado	4	1	5	36	5	6	9	56	4	4	8	3
18	San Canzian d'Isonzo . .	—	5	5	46	24	9	33	112	40	4	44	5
19	San Floriano del Còllo .	—	—	—	2	2	—	3	7	6	—	6	—
20	San Lorenzo Isontino . .	3	—	3	18	3	3	8	32	1	1	2	1
21	San Pier d'Isonzo	—	2	2	16	2	—	6	24	10	1	11	—
22	Savogna d'Isonzo	2	1	3	13	3	—	6	16	7	—	7	1
23	Staranzano	5	2	7	38	26	9	31	104	29	3	32	1
24	Turriaco	—	1	1	23	13	7	8	51	7	2	9	—
25	Villesse	1	1	2	21	6	5	9	41	—	3	3	1
	TOTALE DELLA PROVINCIA	170	114	284	1.473	727	358	716	3.274	411	163	574	192
<i>Provincia d</i>													
1	Duino-Aurisina	9	16	25	54	29	12	34	129	11	8	19	44
2	Monrupino	4	—	4	9	2	4	1	16	—	—	—	5
3	Muggia	10	3	13	165	45	27	73	310	16	20	36	16
4	San Dorlino della Valle	8	6	14	54	10	4	13	81	4	1	5	9
5	Sgonico	2	1	3	7	—	—	1	8	—	8	8	3
6	TRIESTE	421	594	1.015	2.089	1.384	504	955	4.932	289	546	835	72
	TOTALE DELLA PROVINCIA	454	620	1.074	2.378	1.470	551	1.077	5.476	320	583	903	149
<i>Provincia d</i>													
1	Airole	—	1	1	11	—	—	5	16	1	—	1	—
2	Apricale	—	—	—	8	1	2	7	18	—	—	—	1
3	Àquila di Arròscia . . .	—	—	—	3	1	—	3	7	3	—	3	1
4	Armo	—	—	—	2	—	—	2	4	1	—	1	1
5	Aurigo	—	—	—	6	2	—	—	8	1	1	2	—

Udine - Gorizia - Trieste - Imperia

ESERCIZI PUBBLICI							RIVEN- DITE DI TABAC- CHI	CONCES- SIONI DI FAR- MACIE — APERTE	SERVIZI					Numero d'ordine
Risto- ranti, trattorie, osterie, tavole calde	Bar, caffè, gelate- rie, birrerie	Sale da gioco, ballo, bigliardo	Stabi- limenti balneari fissi e piscine	Alber- ghi diurni e bagni pubblici	Rimesse e noleggi stallaggi	Totale			Saloni da parrucchiere e barbiere			Lavan- derie, stirerie e tintorie	Agenzie di me- diazione, richiesta di certi- ficati co- pisterie e simili	
									per uomo	per signora e misti	Totale			

UDINE

13	2	—	—	—	—	15	9	1	1	4	6	1	—	131
12	7	—	—	4	—	23	11	1	2	2	4	—	—	132
9	—	—	—	—	—	9	4	—	—	1	1	—	—	133
13	9	—	—	—	1	23	3	1	2	5	7	1	—	134
7	1	2	—	—	—	10	6	—	1	2	3	2	—	135
—	5	—	—	—	—	5	2	—	2	1	3	—	1	136
6	7	—	—	—	3	16	4	—	—	1	1	—	—	137
2.338	1.034	49	4	14	299	3.738	1.060	124	380	622	1.202	188	61	

GORIZIA

9	—	—	—	—	—	9	2	—	1	2	3	—	—	1
25	15	—	—	1	1	42	19	2	10	9	19	5	—	2
9	—	—	—	—	—	9	4	—	1	—	1	—	—	3
11	—	—	—	—	—	11	6	—	—	—	—	—	—	4
4	1	—	—	—	—	5	6	—	1	3	4	—	—	5
2	5	—	—	—	—	7	6	1	3	4	7	—	—	6
139	81	12	—	1	11	244	67	9	44	74	118	25	9	7
19	11	1	—	—	6	37	10	1	6	11	17	5	1	8
48	57	1	4	—	9	119	21	2	12	17	29	4	5	9
5	5	—	—	—	—	10	5	1	2	2	4	—	—	10
3	1	—	—	—	—	4	1	—	—	2	2	—	—	11
65	56	2	1	—	4	128	32	5	26	52	78	13	8	12
2	2	—	—	—	—	2	1	—	1	2	3	—	—	13
6	2	—	—	—	1	9	3	—	2	1	3	—	—	14
6	2	—	—	—	—	8	6	1	2	4	6	1	—	15
20	13	1	—	—	4	38	11	2	6	18	24	3	1	16
6	6	—	—	—	3	15	5	1	1	3	4	—	—	17
12	7	—	—	—	4	23	8	1	6	6	12	3	—	18
4	—	—	—	—	—	4	2	—	—	—	—	—	—	19
4	2	—	—	—	—	8	3	1	1	2	3	—	—	20
5	2	—	—	—	—	7	2	—	1	2	3	—	—	21
11	1	—	—	—	—	12	6	—	1	2	3	—	—	22
8	3	—	—	—	—	11	6	1	4	4	8	1	—	23
4	2	—	—	1	—	7	3	1	3	2	5	1	—	24
6	2	—	—	—	—	8	3	—	1	2	3	—	—	25
435	274	17	5	3	43	777	238	29	135	224	359	61	24	

TRIESTE

49	24	—	3	—	3	79	20	2	6	7	13	3	—	1
6	1	—	—	—	—	8	2	—	—	—	—	—	—	2
41	38	—	5	—	5	89	20	2	5	11	16	6	1	3
23	5	—	—	—	—	28	10	1	2	6	8	—	—	4
9	2	—	—	—	—	11	6	—	—	1	1	—	—	5
813	520	3	12	4	138	1.487	246	51	221	459	680	187	128	6
941	590	3	20	4	144	1.702	304	56	234	484	718	196	129	

IMPERIA

7	—	—	—	—	—	7	2	—	1	—	1	—	—	1
4	1	—	—	—	—	5	1	—	—	—	—	—	—	2
1	—	—	—	—	—	1	1	—	—	—	—	—	—	3
—	1	—	—	—	—	1	1	—	—	—	—	—	—	4
3	2	—	—	—	—	5	2	—	2	—	2	—	—	5

LIGURIA

Numero d'ordine	COMUNI	COMMERCIO FISSO							COMMERCIO AMBULANTE			ALBERGHI, PENSIONI E LOCANDE	
		All'ingrosso			Al minuto				Alimentari	Non alimentari	Totale		
		alimenti	non alimenti	Totale	alimenti	tessili, abbigliamento, arredamento	meccanici e affini	prodotti e articoli vari					Totale
6	Badalucco	1	—	1	24	9	5	8	46	3	4	7	4
7	Baiardo	—	2	2	11	1	1	10	23	—	—	2	5
8	Bordighera	21	47	68	140	116	34	64	354	28	63	91	106
9	Borghetto d'Arroschia	—	2	2	7	2	1	3	13	—	2	2	2
10	Borgomaro	3	2	5	27	2	1	5	38	13	4	17	1
11	Camposso	11	1	12	24	3	2	6	35	35	12	47	2
12	Caravonica	—	—	—	4	—	—	—	4	—	—	—	1
13	Carpasio	—	—	—	4	—	—	2	6	1	4	5	2
14	Castellaro	—	—	—	5	—	—	6	11	5	5	10	—
15	Castel Vittorio	—	1	1	11	1	2	2	16	1	2	3	2
16	Ceriana	4	2	6	25	7	2	10	44	12	3	15	1
17	Cervo	2	2	4	24	9	3	12	48	6	4	10	8
18	Cèzio	—	1	1	11	1	—	1	13	2	—	2	4
19	Chiusanico	3	1	4	7	—	—	—	7	3	2	5	—
20	Chiusavècchia	6	—	6	13	3	1	8	25	2	—	2	—
21	Cipressa	—	—	—	8	1	1	1	11	8	10	18	4
22	Civezza	1	—	1	7	—	—	1	8	1	1	2	—
23	Còsio di Arroschia	—	2	2	11	3	—	4	18	2	1	3	3
24	Costarainera	—	—	—	3	1	—	2	6	—	5	5	—
25	Diano Arentino	—	—	—	5	—	—	1	6	—	—	—	—
26	Diano Castello	—	2	2	10	1	—	3	14	10	6	16	6
27	Diano Marina	15	7	22	112	102	29	56	299	29	34	63	160
28	Diano San Pietro	—	—	—	9	—	—	—	9	1	1	2	1
29	Dolceacqua	2	—	2	27	13	4	7	51	2	4	6	2
30	Dolcedo	—	—	—	16	3	4	6	29	16	1	17	—
31	IMPÈRIA	252	73	325	677	232	117	185	1.211	222	172	394	56
32	Isolabona	—	—	—	5	2	1	1	9	1	1	1	3
33	Lucinasco	1	—	1	3	—	—	4	7	9	—	9	—
34	Mendatica	—	—	—	8	—	—	—	8	—	—	—	5
35	Molini di Triora	1	—	1	37	1	3	2	43	—	12	12	5
36	Montalto Ligure	—	1	1	12	2	2	—	16	—	—	—	—
37	Montegrosso Pian Latte	—	—	—	5	—	—	—	5	—	—	—	2
38	Olivetta San Michele	—	—	—	5	1	—	2	8	1	—	1	—
39	Ospedaletti	5	16	21	37	21	9	22	89	3	12	15	22
40	Perinaldo	—	—	—	14	3	4	12	33	7	5	12	4
41	Pietrabruna	—	—	—	6	—	—	—	6	—	—	—	1
42	Pieve di Tecco	3	8	11	24	17	9	20	70	5	18	23	2
43	Pigna	3	1	4	27	8	5	6	46	4	1	5	5
44	Pompeiana	1	—	1	5	2	—	4	11	—	3	3	—
45	Pontedassio	3	2	5	20	6	6	5	37	1	5	6	1
46	Pornassio	1	—	1	12	1	1	8	22	1	—	1	12
47	Prelà	—	—	—	9	—	—	—	9	1	—	1	—
48	Ranzo	7	1	8	7	6	1	6	20	4	1	5	—
49	Rezzo	—	—	—	9	—	—	7	16	1	—	1	4
50	Riva Ligure	3	5	8	32	17	7	11	67	—	8	8	1
51	Rocchetta Nervina	—	—	—	5	1	—	2	8	—	3	3	1
52	San Bartolomeo al Mare	9	2	11	48	41	13	21	123	16	11	27	42
53	San Biagio della Cima	—	—	—	11	—	—	4	15	—	6	6	—
54	San Lorenzo al Mare	2	1	3	17	4	1	10	32	4	2	6	4
55	San Remo	112	182	294	850	456	145	241	1.692	160	325	485	249
56	Santo Stéfano al Mare	—	8	8	21	14	7	18	60	17	37	54	1
57	Seborga	—	—	—	5	1	—	3	9	5	4	9	1
58	Soldano	—	—	—	5	1	—	2	8	1	4	5	—
59	Taggia	32	26	58	194	148	61	71	474	31	189	220	30
60	Terzòrio	—	—	—	2	—	—	—	2	—	—	—	—
61	Triora	—	—	—	10	3	2	8	23	—	—	—	4
62	Vallebona	—	—	—	7	1	—	2	10	—	1	1	1
63	Vallecrosia	16	46	62	72	34	21	24	151	27	71	98	6
64	Vàsia	1	1	2	7	—	—	—	7	2	—	2	1
65	Ventimiglia	27	114	141	252	190	66	173	681	233	163	396	40
66	Vessàlico	—	1	1	5	—	—	—	5	3	3	6	—
67	Villa Faraldi	—	—	—	5	—	—	—	5	5	—	5	1
	TOTALE DELLA PROVINCIA	548	561	1.109	3.045	1.495	573	1.109	6.222	949	1.226	2.175	821

Segue Provincia d

Imperia

ESERCIZI PUBBLICI							RIVEN- DITE DI TABAC- CHI	CONCES- SIONI DI FAR- MACIE — APERTE	SERVIZI					Numero d'ordine
Risto- ranti, trattorie, osterie, tavole calde	Bar, caffè, gelate- rie, birrerie	Sale da gioco, ballo, bigliardo	Stabi- limenti balneari fissi e piscine	Alber- ghi diurni e bagni pubblici	Rimesse e noleggi stallaggi	Totale			Saloni da parrucchiere e barbieri			Lavan- derie, stirerie e tintorie	Agenzie di me- diazione, richiesta di certi- ficati co- pisterie e simili	
									per uomo	per signora e misti	Totale			
5	3	—	—	—	—	8	2	1	3	1	4	1	—	6
4	4	—	—	—	—	9	2	—	1	1	2	—	—	7
33	55	—	1	1	4	94	13	3	15	35	50	12	7	8
—	6	—	—	—	—	6	4	—	—	—	—	—	—	9
9	—	—	—	—	—	9	6	1	4	1	5	—	—	10
12	5	—	—	—	1	18	2	—	2	4	6	1	—	11
1	—	—	—	—	—	1	1	—	—	—	—	—	—	12
2	—	—	—	—	—	2	1	—	—	—	—	—	—	13
4	—	—	—	—	—	4	1	—	—	—	—	—	—	14
7	—	—	—	—	—	7	1	—	—	—	—	—	—	15
6	4	—	—	—	—	10	2	1	4	1	5	—	—	16
12	21	4	2	—	2	41	4	1	2	2	4	1	2	17
1	—	—	—	—	—	1	4	—	—	—	—	—	—	18
3	1	—	—	—	—	4	4	—	—	—	—	—	—	19
—	4	—	—	—	—	4	2	—	1	1	2	—	—	20
1	—	—	—	—	—	1	4	—	1	—	1	—	—	21
1	1	—	—	—	—	2	1	—	—	—	—	—	—	22
2	2	—	—	—	—	4	1	—	—	—	—	—	—	23
2	1	—	—	—	—	3	1	—	—	—	—	—	—	24
6	—	—	—	—	—	6	2	—	—	—	—	—	—	25
—	3	—	—	—	—	3	3	—	1	1	2	—	—	26
32	53	3	15	—	3	106	13	2	14	22	36	7	6	27
4	1	—	—	—	—	5	4	—	1	1	1	—	—	28
4	5	—	—	—	—	9	2	1	1	2	3	1	—	29
3	—	—	—	—	—	3	4	—	3	1	4	—	—	30
103	198	5	6	1	33	346	55	8	45	80	125	19	32	31
—	2	—	—	—	—	2	1	—	—	1	1	—	—	32
2	—	—	—	—	—	2	1	—	—	—	—	—	—	33
13	7	—	—	—	—	20	10	—	1	—	1	—	—	34
4	—	—	—	—	—	4	2	—	—	—	—	—	—	36
—	2	—	—	—	—	2	1	—	—	—	—	—	—	37
4	—	—	—	—	—	4	3	—	—	—	—	—	—	38
7	17	—	8	—	1	33	4	1	4	11	15	5	3	39
3	2	—	—	—	—	5	1	—	2	1	3	—	—	40
2	2	—	—	—	—	4	3	—	—	—	—	—	—	41
9	4	—	—	—	—	17	7	1	3	6	9	1	—	42
12	2	—	1	—	4	15	3	1	2	1	3	—	—	43
—	2	—	—	—	—	2	1	—	—	—	—	—	—	44
3	2	—	—	—	—	5	4	1	1	2	3	1	—	45
—	1	—	—	—	—	1	4	—	—	—	—	—	—	46
5	—	—	—	—	—	5	4	—	—	1	1	—	—	47
5	—	—	—	—	—	5	4	1	—	—	—	—	—	48
2	—	—	—	—	—	2	3	—	—	—	—	—	—	49
1	10	—	1	—	1	13	2	1	3	5	8	3	2	50
1	2	—	—	—	—	3	1	—	—	—	—	—	—	51
17	16	4	4	—	2	43	5	1	4	8	12	2	2	52
3	1	—	—	—	—	4	1	—	—	—	—	—	—	53
2	3	—	1	—	—	6	2	1	2	2	4	2	1	54
162	365	6	15	3	91	642	56	15	85	195	280	85	82	55
4	4	—	—	1	8	17	1	—	2	2	4	1	—	56
3	2	—	—	—	—	5	1	—	1	1	1	—	—	57
3	—	—	—	—	—	3	1	—	—	—	—	—	—	58
35	47	7	12	3	6	110	14	3	24	36	60	14	9	59
—	1	—	—	—	—	1	1	—	—	—	—	—	—	60
11	14	—	—	—	2	27	5	—	—	—	—	—	—	61
3	—	—	—	—	—	3	1	—	2	1	3	—	—	62
20	26	—	3	—	—	49	4	1	8	13	21	7	5	63
2	1	—	—	—	—	3	3	—	—	—	—	—	—	64
123	134	1	—	—	7	265	33	5	40	46	86	12	10	65
2	—	—	—	—	—	2	1	—	—	—	—	—	—	66
4	—	—	—	—	—	4	4	—	—	—	—	—	—	67
739	1.040	31	69	9	165	2.053	339	50	285	483	768	175	161	

LIGURIA

Numero d'ordine	COMUNI	COMMERCIO FISSO							COMMERCIO AMBULANTE			ALBERGHI, PEN- SIONI E LOCANDE	
		All'ingrosso			Al minuto				Ali-mentari	Non ali-mentari	Totale		
		ali-mentari	non ali-mentari	Totale	ali-mentari	tessili, abbiglia-mento, arredo-mento	mec- canici e affini	pro- dotti e ar- ticolari vari					Totale
1	Alàsio	8	2	10	236	220	63	81	600	50	69	119	208
2	Albenga	40	33	73	256	114	60	137	567	81	90	171	22
3	Albisola Marina	3	2	5	110	37	12	21	180	22	29	51	—
4	Albisola Superiore	18	16	34	136	44	19	34	233	20	43	63	36
5	Altare	1	3	4	34	12	12	17	75	4	3	7	3
6	Andora	10	3	13	95	45	18	34	192	4	7	11	45
7	Arnasco	—	—	—	7	2	1	1	11	—	—	—	3
8	Balestrino	1	—	1	8	1	—	—	9	—	—	—	1
9	Bardinetto	—	—	—	16	1	2	1	20	5	2	7	8
10	Bergoggi	—	—	—	12	1	—	—	13	2	—	2	3
11	Boissano	—	—	—	5	—	—	—	5	1	1	2	1
12	Borghetto Santo Spirito	3	1	4	60	30	15	52	157	90	64	154	17
13	Börgio Verezzi	2	—	2	31	13	4	8	56	6	4	10	20
14	Bòrvida	—	—	—	11	1	1	—	13	—	—	—	—
15	Cairo Montenotte	10	18	28	175	47	29	37	288	19	18	37	4
16	Càlice Ligure	—	—	—	16	2	6	9	33	2	3	5	3
17	Calizzano	4	9	13	36	13	9	5	63	7	1	8	11
18	Càrcere	2	2	4	48	35	16	29	128	7	12	19	3
19	Casanova Lerrone	2	—	2	11	1	1	7	20	1	1	2	4
20	Castelbianco	—	—	—	5	—	—	—	5	5	—	5	—
21	Castelvecchio di R. B.	—	—	—	1	—	—	—	1	1	—	1	1
22	Celle Ligure	—	—	—	67	49	15	23	154	23	5	28	57
23	Cengio	2	—	2	41	25	14	21	101	7	3	10	2
24	Ceriale	13	—	13	64	26	10	32	132	19	15	34	25
25	Cisano sul Neva	—	2	2	9	3	2	8	22	2	1	3	1
26	Cossèria	2	—	2	8	1	—	2	11	—	1	1	—
27	Dego	—	2	2	30	7	3	6	46	5	5	10	2
28	Erlì	—	—	—	3	—	—	—	3	3	1	4	2
29	Finale Ligure	34	14	48	112	126	52	99	389	81	78	159	188
30	Garlenda	—	1	1	3	—	1	5	9	2	—	2	2
31	Giustènice	1	—	1	5	—	—	1	6	—	—	—	2
32	Giusvalla	—	—	—	7	—	—	—	8	—	—	—	1
33	Laigùeglia	6	1	7	94	40	14	22	170	15	6	21	111
34	Loano	32	23	55	207	103	66	100	476	43	60	103	130
35	Magliolo	—	6	6	3	—	—	—	3	4	—	4	2
36	Màllare	—	1	1	14	6	5	9	34	2	1	3	—
37	Massimino	—	—	—	2	—	—	2	4	1	—	1	2
38	Millèsimo	8	—	8	37	23	16	17	93	6	8	14	3
39	Miòglia	—	—	—	8	—	1	1	10	1	1	2	2
40	Murialdo	—	1	1	11	1	1	5	18	—	1	1	1
41	Nasino	—	—	—	4	—	—	—	4	—	—	—	1
42	Noli	8	1	9	55	16	7	12	90	39	7	46	36
43	Onzo	—	—	—	3	2	—	—	5	—	2	2	2
44	Orco Feglino	—	—	—	4	—	1	3	8	—	1	1	2
45	Ortovero	3	4	7	18	12	4	5	39	—	—	—	2
46	Osiglia	—	—	—	10	—	—	—	10	—	—	—	3
47	Pàllare	—	—	—	25	2	3	6	36	1	—	1	—
48	Piana Crixia	—	—	—	16	3	1	11	31	3	1	4	2
49	Pietra Ligure	6	6	12	128	78	23	45	274	23	36	59	82
50	Piòdio	—	—	—	3	—	1	—	4	—	—	—	—
51	Pontivrea	—	—	—	12	2	—	—	14	2	1	3	5
52	Quiliano	4	3	7	76	22	10	15	123	10	9	19	—
53	Rialto	—	—	—	5	—	—	—	5	5	—	5	—
54	Rocavignale	—	—	—	10	1	1	—	12	—	2	2	—
55	Sassello	—	2	2	49	11	14	33	107	5	2	7	18
56	SAVONA	109	106	215	994	487	195	264	1.940	178	302	480	26
57	Spotorno	8	—	8	99	41	14	35	189	22	10	32	86
58	Stella	—	—	—	30	2	—	—	32	10	6	16	3
59	Stellanello	—	—	—	10	3	—	1	14	4	—	4	3
60	Tèstico	—	—	—	4	—	—	2	6	1	1	2	2
61	Toirano	1	—	1	14	3	4	2	23	5	—	5	4
62	Tovo San Giacomo	1	—	1	12	1	2	4	19	—	—	—	4
63	Urbe	3	2	5	37	5	1	1	44	10	—	10	12
64	Vado Ligure	8	2	10	143	36	23	45	247	19	13	32	3
65	Varazze	18	9	27	224	94	32	65	415	51	34	85	145

Provincia d

Savona

ESERCIZI PUBBLICI							RIVEN- DITE DI TABAC- CHI	CONCES- SIONI DI FAR- MACIE — APERTE	SERVIZI					Numero d'ordine
Risto- ranti, trattorie, osterie, tavole calde	Bar, caffè, gelate- rie, birrerie	Sale da gioco, ballo, bigliardo	Stabi- limenti balneari fissi e piscine	Alber- ghi diurni e bagni pubblici	Rimesse e noleggi stallaggi	Totale			Saloni da parrucchiere e barbieri			Lavan- derie, stirerie e tintorie	Agenzie di me- diazione, richiesta di certi- ficati co- pisterie e simili	
									per uomo	per signora e misti	Totale			

SAVONA

26	180	15	162	—	15	398	14	2	34	55	89	26	25	1
34	91	3	12	2	5	147	21	4	30	33	63	17	6	2
16	37	1	9	1	3	67	4	1	2	11	13	6	2	3
21	33	—	15	—	2	71	6	2	13	24	37	9	5	4
7	6	—	—	—	—	13	4	1	3	4	7	3	—	5
17	26	2	11	1	1	58	8	1	4	8	12	4	4	6
1	—	—	—	—	—	1	1	—	—	—	—	—	—	7
2	—	—	—	—	—	2	1	—	—	—	—	—	—	8
2	2	—	—	—	—	4	2	1	1	1	2	—	—	9
8	1	1	7	—	—	17	2	—	—	1	1	—	—	10
4	1	—	—	—	—	5	2	—	—	—	—	—	—	11
9	27	1	18	—	—	55	5	1	5	10	15	8	14	12
2	10	—	9	—	1	22	4	1	3	4	7	2	1	13
4	—	—	—	—	—	4	3	—	—	—	—	—	—	14
28	45	2	—	1	5	61	20	3	16	24	40	9	2	15
4	6	2	—	—	1	13	2	1	2	2	4	1	—	16
4	3	—	—	—	—	7	6	—	2	3	5	1	—	17
8	12	—	—	—	3	23	5	1	9	12	21	3	—	18
3	3	—	—	—	—	6	5	—	—	—	—	—	—	19
6	—	—	—	—	—	6	3	—	—	—	—	—	—	20
1	—	—	—	—	—	1	2	—	—	—	—	—	—	21
10	16	—	—	—	2	28	7	1	6	9	15	2	6	22
3	6	1	—	—	2	12	5	1	6	5	11	3	—	23
17	18	—	14	—	2	51	11	1	5	10	15	4	8	24
4	—	—	—	—	—	4	4	1	1	—	1	—	—	25
6	2	—	—	—	—	7	6	—	—	—	—	—	—	26
8	3	—	—	—	4	15	7	1	2	3	5	1	1	27
2	—	—	—	—	—	2	1	—	—	—	—	—	—	28
87	121	12	45	1	11	277	19	5	20	38	58	11	18	29
3	—	—	—	—	3	3	1	—	1	—	1	—	—	30
1	—	—	—	—	—	1	2	—	—	—	—	—	—	31
4	1	—	—	—	—	5	3	—	—	—	—	—	—	32
9	18	3	—	—	4	34	3	1	4	11	15	3	7	33
20	72	1	26	—	6	125	14	3	18	35	53	12	8	34
3	—	—	—	—	—	3	1	—	—	—	—	—	—	35
8	2	—	—	—	1	11	5	—	2	1	3	—	—	36
1	1	—	—	—	—	2	1	—	—	—	—	—	—	37
4	4	—	—	—	7	15	5	2	6	7	13	2	2	38
2	1	—	—	—	—	3	2	—	1	2	3	—	—	39
5	—	—	—	—	—	5	4	—	1	1	2	—	—	40
—	—	—	—	—	—	—	2	—	—	—	—	—	—	41
13	10	—	7	1	1	32	5	1	4	5	9	1	1	42
3	2	—	—	—	—	5	1	—	—	—	—	—	—	43
3	5	1	—	—	—	9	2	—	—	—	—	—	—	44
4	7	—	—	—	—	11	2	1	1	—	1	—	—	45
2	3	—	—	—	—	5	3	—	—	—	—	—	—	46
4	2	1	—	—	—	7	3	—	1	1	2	—	—	47
8	—	—	—	—	—	8	6	1	—	1	1	—	—	48
22	51	5	19	1	14	112	10	2	10	21	31	6	7	49
2	—	—	—	—	—	2	1	—	—	—	—	—	—	50
6	—	—	—	—	—	6	2	—	—	—	—	—	—	51
19	14	8	—	—	1	42	10	1	7	7	14	3	—	52
3	1	—	—	—	—	4	2	—	—	—	—	—	—	53
1	3	—	—	—	—	4	4	—	—	—	—	—	—	54
11	18	—	—	—	5	34	6	1	2	2	4	1	1	55
180	333	6	—	2	59	580	64	24	96	199	295	52	72	56
9	28	2	30	—	1	70	4	1	6	14	20	4	10	57
11	7	—	—	—	—	18	10	1	3	2	5	—	—	58
8	—	—	—	1	—	9	4	—	1	—	1	—	—	59
3	1	—	—	—	—	4	1	—	—	—	—	—	—	60
2	6	—	—	—	—	8	2	1	1	2	3	—	—	61
3	—	—	—	—	—	3	4	—	—	—	—	—	—	62
9	6	—	—	—	—	15	7	1	—	2	2	—	—	63
31	39	—	5	—	7	82	12	2	13	9	22	4	—	64
55	76	5	2	1	2	141	24	3	13	29	42	8	9	65

LIGURIA

Numero d'ordine	COMUNI	COMMERCIO FISSO							COMMERCIO AMBULANTE			ALBERGHI, PENSIONI E LOCANDE	
		All'ingrosso			Al minuto				Alimentari	Non alimentari	Totale		
		alimenti	non alimenti	Totale	alimenti	tessili, abbigliamento, arredamento	meccanici e affini	prodotti e articoli vari					Totale
66	Vendone	—	—	—	7	—	—	—	7	4	1	5	—
67	Vezi Pòrtio	1	—	1	4	—	—	—	4	5	—	5	1
68	Villanova d'Albenga	—	17	17	14	4	—	5	26	5	—	5	—
69	Zuccarello	—	—	—	7	—	—	1	8	7	1	8	1
	TOTALE DELLA PROVINCIA	372	292	664	4.051	1.854	807	1.382	8.094	950	963	1.913	1.369

Segue Provincia d

Provincia di													
1	Arenzano	6	5	11	188	82	36	76	382	9	4	13	26
2	Avegno	1	—	1	13	—	—	—	13	2	6	8	1
3	Bargagli	1	1	2	32	4	3	21	60	7	6	13	2
4	Bogliasco	3	3	6	54	19	8	9	90	31	5	36	7
5	Borzonasca	1	—	1	51	20	7	10	88	4	2	6	11
6	Busalla	13	4	17	64	55	19	39	177	4	6	10	4
7	Camogli	2	2	4	113	30	18	38	199	29	19	48	18
8	Campo Ligure	4	—	4	30	18	8	8	64	2	4	6	—
9	Campomorone	25	5	30	86	37	15	22	160	6	3	9	4
10	Carasco	8	—	8	18	6	4	5	33	4	3	7	2
11	Casarza Ligure	2	3	5	37	5	6	8	56	5	1	6	1
12	Casella	10	4	14	26	5	4	9	44	—	—	5	5
13	Castiglione Chiavarese	1	—	1	15	2	—	9	26	7	6	13	2
14	Cerànési	7	2	9	42	4	2	6	54	4	1	5	3
15	Chiàvari	51	43	94	318	264	98	105	786	57	101	158	46
16	Cicagna	4	1	5	35	14	10	17	76	7	—	7	2
17	Cogoleto	12	5	17	113	44	20	35	212	4	14	18	21
18	Cogorno	9	5	14	31	9	3	8	51	11	9	20	—
19	Corèglia Ligure	—	—	—	2	—	—	—	2	1	—	1	—
20	Crocefieschi	1	—	1	14	6	2	2	24	1	—	1	5
21	Davagna	—	1	1	32	1	—	5	38	1	5	6	6
22	Fàscia	—	—	—	4	—	—	—	4	1	—	1	2
23	Favale di Màlvaro	—	—	—	9	—	—	—	9	—	3	3	—
24	Fontanigorda	1	—	1	16	2	1	8	27	1	—	1	8
25	GENOVA	640	1.754	2.394	6.712	4.054	873	2.615	14.254	662	1.509	2.171	287
26	Gorreto	—	2	2	6	1	2	1	10	—	3	3	3
27	Isola del Cantone	—	3	3	22	4	6	3	35	3	1	4	3
28	Lavagna	15	3	18	172	104	42	80	398	30	22	52	67
29	Lèivi	—	—	—	12	1	—	1	14	7	1	8	2
30	Lòrsica	—	—	—	9	—	—	—	9	1	2	3	—
31	Lumarzo	—	1	1	18	3	3	3	27	10	—	10	5
32	Masone	—	—	—	38	13	6	8	65	2	—	2	2
33	Mele	5	3	8	31	6	2	2	41	—	2	2	1
34	Mezzànego	1	1	2	15	2	2	—	19	21	5	26	4
35	Mignànego	—	—	—	35	9	2	8	54	1	4	5	3
36	Mocònesi	1	4	5	25	9	10	11	55	3	31	34	6
37	Monèglia	4	—	4	43	18	7	12	80	8	7	15	28
38	Montebruno	1	3	4	8	4	1	1	14	4	—	4	1
39	Montòggio	2	—	2	33	6	3	6	48	1	1	2	9
40	Ne	4	—	4	35	2	2	7	46	9	2	11	5
41	Neirone	—	1	1	13	—	1	2	16	8	3	11	4
42	Orero	—	—	—	10	—	2	5	17	2	2	4	—
43	Pieve Ligure	3	2	5	25	8	3	7	43	—	2	2	4
44	Portofino	—	—	—	11	19	2	6	38	—	51	51	6
45	Propata	—	—	—	7	—	—	—	7	—	—	—	2
46	Rapallo	46	36	82	242	203	65	95	605	93	52	145	72
47	Recco	10	2	12	81	36	24	30	171	7	12	19	11
48	Rezzoagliò	13	7	20	33	8	3	4	48	2	3	5	19
49	Ronco Scrivia	3	4	7	59	18	8	12	97	—	3	3	3
50	Rondanina	—	—	—	2	—	—	—	2	—	1	1	—
51	Rossiglione	5	1	6	31	19	9	13	72	7	5	12	2
52	Rovegno	—	1	1	15	2	1	3	21	1	1	2	7
53	San Colombano Certènoli	2	2	4	23	—	—	—	25	1	—	1	3
54	Santa Margherita Ligure	8	7	15	152	125	53	66	396	38	34	72	39
55	Sant'Olcese	12	1	13	50	17	8	7	82	5	15	20	1

Savona - Genova

ESERCIZI PUBBLICI							RIVEN- DITE DI TABAC- CHI	CONCES- SIONI DI FAR- MACIE — APERTE	SERVIZI					Numero d'ordine
Ristor- ranti, trattorie, osterie, tavole calde	Bar, caffè, gelate- rie, birrerie	Sale da gioco, ballo, bigliardo	Stabi- limenti balneari fissi e piscine	Alber- ghi diurni e bagni pubblici	Rimesse e noleggi stallaggi	Totale			Saloni da parrucchiere e barbieri			Lavan- derie, stirerie e tintorie	Agenzie di me- diazione, richiesta di certi- ficati co- pisterie e simili	
									per uomo	per signora e misti	Totale			
SAVONA														
3	—	—	—	—	—	3	2	—	—	—	—	—	—	66
3	1	1	—	—	—	5	4	—	—	—	—	—	—	67
4	3	—	—	—	—	7	1	1	—	1	—	—	—	68
2	—	—	—	—	—	2	1	—	—	—	—	—	—	69
827	1.364	73	391	12	165	2.832	420	77	355	609	964	206	209	
GENOVA														
24	29	2	8	1	—	64	11	2	9	10	19	6	4	1
10	3	—	—	—	—	13	4	1	—	—	—	—	—	2
16	8	—	—	—	—	24	12	4	2	1	3	2	—	3
15	20	1	3	—	3	42	6	1	4	3	7	4	3	4
15	2	1	—	—	—	16	11	1	1	2	3	1	—	5
8	14	1	—	1	18	42	6	2	7	7	14	5	9	6
31	30	1	3	2	3	70	9	3	8	14	22	5	3	7
9	8	—	—	—	1	18	3	1	3	7	10	2	—	8
32	8	—	—	1	3	44	11	2	8	17	25	3	—	9
1	1	—	—	—	1	3	5	1	2	—	2	1	—	10
8	6	—	—	—	—	14	5	1	2	4	6	1	—	11
15	3	4	—	—	5	27	4	1	5	4	9	2	—	12
11	6	—	—	—	3	20	8	1	—	1	1	—	—	13
35	2	—	—	—	—	37	12	1	—	—	—	—	—	14
84	130	8	12	2	11	247	28	8	39	72	111	31	6	15
8	3	—	—	—	—	11	5	2	4	5	9	1	—	16
32	20	—	2	—	—	54	11	2	7	16	23	6	4	17
5	1	—	—	—	—	6	6	1	1	5	6	—	—	18
1	—	—	—	—	—	1	1	—	—	—	—	—	—	19
—	4	—	—	—	—	4	1	1	1	2	3	—	—	20
17	5	—	—	—	—	22	13	—	1	—	1	—	—	21
2	—	—	—	—	—	2	3	—	—	—	—	—	—	22
3	1	—	—	—	—	4	2	1	—	—	—	—	—	23
—	2	1	—	—	2	5	4	1	—	—	—	—	—	24
1.468	1.492	116	109	9	476	3.670	542	211	1.207	2.411	3.618	621	360	25
5	5	—	—	—	—	10	3	—	1	—	1	—	—	26
10	2	—	—	—	4	16	6	—	3	2	5	1	1	27
41	59	2	30	—	14	146	15	3	16	41	57	12	6	28
3	2	—	—	—	—	5	4	1	—	—	—	—	—	29
4	—	—	—	—	—	4	5	—	—	—	—	—	—	30
15	—	—	—	—	2	17	11	—	1	—	1	—	—	31
6	10	—	—	—	2	18	4	1	4	10	14	—	—	32
20	3	—	—	—	—	23	9	1	2	1	3	—	—	33
7	2	—	—	—	—	9	6	1	2	—	2	—	—	34
28	1	—	—	—	2	31	11	1	3	2	5	2	—	35
10	3	2	—	—	—	15	5	2	3	3	6	1	—	36
16	3	1	2	—	—	22	8	1	4	5	9	2	1	37
7	—	—	—	—	1	8	1	—	2	2	4	1	—	38
27	2	—	—	—	—	30	9	1	2	4	6	—	—	39
13	3	—	—	—	3	19	14	1	1	1	2	1	—	40
9	—	—	—	—	1	10	7	—	2	—	2	—	—	41
5	—	—	—	—	—	5	4	—	—	—	—	—	—	42
3	4	—	—	—	—	7	3	1	3	4	7	1	—	43
16	8	—	—	—	3	27	2	1	1	1	2	—	—	44
6	1	—	—	—	—	7	4	—	—	—	—	—	—	45
100	131	11	13	2	21	278	28	5	39	80	119	33	42	46
13	23	—	8	—	2	46	9	2	10	17	27	5	6	47
13	3	—	—	—	2	18	13	1	3	2	5	—	—	48
22	4	—	—	—	2	28	12	1	4	3	7	2	—	49
2	—	—	—	—	—	2	2	—	—	—	—	—	—	50
5	7	—	—	—	4	16	4	1	4	9	13	1	—	51
10	10	—	—	—	—	20	5	1	1	3	4	—	—	52
13	3	—	—	—	2	18	10	1	2	2	2	—	—	53
46	60	17	19	1	19	162	13	3	15	32	47	13	16	54
27	8	—	—	—	2	37	18	1	6	6	12	1	—	55

LIGURIA - EMILIA ROMAGNA

Numero d'ordine	COMUNI	COMMERCIO FISSO							COMMERCIO AMBULANTE			ALBERGHI, PENSIONI E LOCANDE
		All'ingrosso			Al minuto				Ali-mentari	Non ali-mentari	Totale	
		ali-mentari	non ali-mentari	Totale	ali-mentari	tessili, abbiglia-mento, arreda-mento	mec-canici e affini	pro-dotti e ar-ticoli vari				

Segue Provincia d

56	Santo Stefano d'Àveto	1	1	2	46	12	5	18	81	4	—	4	15
57	Savignone	1	2	3	31	3	2	9	45	3	6	9	3
58	Serra Riccò	3	2	5	69	21	11	34	135	16	15	31	3
59	Sestri Levante	45	13	58	253	121	54	93	521	57	35	92	59
60	Sori	10	3	13	65	12	6	10	93	3	4	7	3
61	Tiglieto	3	3	6	13	1	—	1	15	5	—	5	5
62	Torriglia	13	2	15	87	17	10	11	125	12	19	31	9
63	Tribogna	—	—	—	7	—	—	—	7	1	10	11	3
64	Uscio	4	3	7	31	7	3	8	49	5	3	8	3
65	Valbrevenna	2	—	2	26	—	3	—	29	2	2	4	1
66	Vòbbia	1	—	1	19	1	1	1	22	5	2	7	7
67	Zoagli	1	—	1	24	5	1	4	34	3	3	6	8
	TOTALE DELLA PROVINCIA	1.021	1.951	2.972	9.982	5.518	1.502	3.638	20.640	1.240	2.071	3.311	894

Provincia d

1	Amèglia	2	1	3	71	13	10	23	117	35	4	39	14
2	Arcola	17	7	24	127	50	18	39	234	18	9	27	6
3	Beverino	5	—	5	25	2	—	21	48	6	8	14	3
4	Bolano	7	4	11	59	24	7	31	121	12	7	19	1
5	Bonassola	1	—	1	18	6	4	6	34	13	—	13	7
6	Borghetto di Vara	—	—	—	20	—	—	3	23	—	3	3	5
7	Brugnato	1	—	1	14	9	4	7	34	2	1	3	1
8	Calice al Cornoviglio	2	—	2	27	1	1	12	41	1	5	6	4
9	Carro	—	—	—	13	3	2	6	24	2	5	7	2
10	Carròdano	—	—	—	9	1	—	5	15	1	3	4	5
11	Castelnuovo Magra	8	11	19	78	44	19	53	194	55	21	76	—
12	Dèiva Marina	4	1	5	36	10	5	10	61	3	3	6	13
13	Follo	13	7	20	55	15	10	22	102	6	7	13	—
14	Framura	—	—	—	11	2	1	8	22	6	—	6	6
15	LA SPÉZIA	80	94	174	1.438	715	303	425	2.881	380	363	743	36
16	Lèrici	8	2	10	251	73	31	79	434	44	8	52	38
17	Lèvanto	4	—	4	72	43	16	28	159	42	7	49	22
18	Maissana	2	—	2	10	—	—	—	10	—	—	—	4
19	Monterosso al Mare	—	—	—	38	7	4	9	58	—	2	2	21
20	Ortonovo	3	5	8	65	26	7	47	145	100	8	108	3
21	Pignone	—	—	—	19	1	—	2	22	3	—	3	2
22	Portovenère	5	1	6	66	33	13	31	143	10	14	24	8
23	Riccò del Golfo di Spèzia	7	3	10	34	3	3	14	54	3	1	4	3
24	Riomaggiore	3	1	4	33	8	1	16	58	14	—	14	4
25	Rocchetta di Vara	—	—	—	20	7	2	3	32	1	20	21	3
26	Santo Stefano di Magra	12	1	13	57	32	12	34	135	21	5	26	3
27	Sarzana	27	28	55	325	117	53	127	622	99	81	180	16
28	Sesta Godano	—	—	—	22	2	2	1	27	1	—	1	2
29	Varese Ligure	3	—	3	45	20	14	18	97	1	2	3	16
30	Vernazza	2	—	2	16	4	3	12	35	11	—	11	3
31	Vezzano Ligure	7	1	8	82	26	12	23	143	22	29	51	4
32	Zignago	—	—	—	11	1	—	—	12	—	1	1	3
	TOTALE DELLA PROVINCIA	223	167	390	3.167	1.298	557	1.115	6.137	912	617	1.529	258

Provincia d

1	Agazzano	2	—	2	20	14	7	16	57	6	4	10	1
2	Alseno	6	—	6	59	5	4	17	85	12	10	22	3
3	Besenzone	2	1	3	11	1	—	4	16	1	—	1	—
4	Bèttola	1	2	3	43	21	8	22	94	3	50	53	10
5	Bòbbio	6	5	11	102	42	15	32	191	12	10	22	17
6	Borgonovo Val Tidone	5	3	8	53	34	12	37	136	10	8	18	7
7	Cadeo	6	6	12	51	18	6	10	85	10	9	19	3
8	Calendasco	—	3	3	31	3	2	3	39	5	1	6	—
9	Caminata	3	1	4	7	1	—	3	11	—	2	2	1
10	Caorso	8	3	11	40	14	11	13	78	10	6	16	2

Genova - La Spezia - Piacenza

ESERCIZI PUBBLICI							RIVEN- DITE DI TABAC- CHI	CONCES- SIONI DI FAR- MACIE — APERTE	SERVIZI					Numero d'ordine
Risto- ranti, trattorie, osterie, tavole calde	Bar, caffè, gelate- rie, birrerie	Sale da gioco, ballo, bigliardo	Stabi- limenti balneari fissi e piscine	Alber- ghi diurni e bagni pubblici	Rimesse e noleggi stallaggi	Totale			Saloni da parrucchiere e barbieri			Lavan- derie, stirerie e tintorie	Agenzie di me- diazione, richiesta di certi- ficati co- pisterie e simili	
									per uomo	per signora e misti	Totale			

GENOVA

12	9	1	—	—	1	23	11	1	1	2	3	1	—	56
14	2	1	—	—	—	17	10	1	3	3	6	—	—	57
24	7	—	—	—	—	31	13	1	3	5	8	—	—	58
72	72	1	20	—	8	173	33	6	29	37	66	18	10	59
8	17	—	4	—	1	30	10	1	5	4	9	2	1	60
8	—	—	—	—	—	8	3	—	—	—	—	—	—	61
39	6	—	—	1	1	47	17	1	3	4	7	1	—	62
2	—	—	—	—	—	2	4	—	—	—	—	—	—	63
6	6	1	—	1	5	19	10	1	3	3	6	1	—	64
17	—	—	—	—	—	17	10	—	—	—	—	—	—	65
7	2	—	—	—	—	9	6	—	1	—	1	—	—	66
20	9	2	4	—	1	36	7	1	1	2	3	1	2	67
2.581	2.285	174	237	21	630	5.928	1.102	290	1.494	2.869	4.363	791	474	

LA SPEZIA

17	11	—	4	—	4	38	8	1	3	11	14	1	—	1
25	9	—	—	—	6	40	13	2	9	9	18	3	—	2
15	4	—	—	—	—	19	8	1	1	2	3	—	—	3
10	7	—	—	—	2	19	6	1	6	8	14	2	—	4
3	5	—	2	—	1	11	3	1	2	2	4	1	1	5
4	2	—	—	—	—	6	4	1	1	1	2	—	—	6
3	1	—	—	—	1	5	1	1	3	4	7	—	1	7
13	4	—	—	—	—	17	11	—	—	—	—	—	—	8
3	4	—	—	—	2	9	4	—	—	—	—	—	—	9
6	1	—	—	—	—	7	4	—	1	1	2	—	—	10
12	16	1	—	—	1	30	8	2	11	15	26	3	—	11
9	7	—	3	—	—	19	6	1	2	5	7	1	—	12
12	8	—	—	—	4	24	9	1	3	4	7	—	—	13
5	1	—	3	—	—	9	4	1	1	1	1	—	—	14
264	365	3	—	6	122	760	102	30	144	228	372	67	27	15
41	38	—	6	—	5	90	16	3	11	16	27	4	3	16
31	20	1	7	—	6	65	9	4	8	12	20	4	4	17
7	1	—	—	—	3	11	7	—	—	—	—	—	—	18
20	2	—	—	—	3	25	9	1	3	6	9	2	1	19
5	3	—	—	—	—	8	2	1	—	—	—	—	—	21
22	21	—	1	—	4	49	5	2	5	8	13	2	—	22
15	6	3	—	1	—	24	11	1	1	3	4	—	—	23
14	9	—	2	—	1	26	3	1	3	3	6	—	—	24
9	—	—	—	—	2	11	4	—	—	2	2	—	—	25
8	10	1	—	—	2	21	6	1	8	13	21	2	—	26
54	54	2	10	1	32	153	27	5	22	36	58	9	3	27
11	1	—	—	—	—	12	10	1	2	3	5	—	—	28
26	5	—	—	—	3	34	16	2	3	4	7	1	—	29
8	1	—	—	—	—	9	3	1	1	3	4	1	—	30
17	18	2	—	—	2	39	12	1	4	10	14	2	—	31
10	—	—	—	—	—	10	5	—	—	—	—	—	—	32
699	634	13	38	8	206	1.598	340	68	265	418	683	106	40	

PIACENZA

8	3	1	—	—	—	12	5	1	3	2	5	2	—	1
11	14	—	—	—	1	26	7	1	4	4	8	1	—	2
4	2	—	—	—	—	6	3	1	1	1	2	—	—	3
23	8	2	—	—	9	42	19	2	4	4	8	2	—	4
15	13	6	—	—	3	37	15	2	3	7	10	—	—	5
13	11	—	—	—	7	31	10	2	9	9	18	5	—	6
13	4	2	—	—	3	22	5	1	6	8	14	2	3	7
9	2	—	—	—	—	11	5	1	3	2	5	—	—	8
1	—	—	—	—	1	2	2	—	—	—	—	—	1	9
15	9	—	—	—	4	28	7	1	8	7	15	3	1	10

EMILIA - ROMAGNA

Numero d'ordine	COMUNI	COMMERCIO FISSO							COMMERCIO AMBULANTE			ALBERGHI, PENSIONI E LOCANDE	
		All'ingrosso			Al minuto				Alimentari	Non alimentari	Totale		
		alimentiari	non alimentiari	Totale	alimentiari	tessili, abbigliamento, arredamento	meccanici e affini	prodotti e articoli vari					Totale
11	Carpaneto Piacentino . . .	7	8	15	68	34	20	46	168	21	16	37	4
12	Castell'Arquato	5	4	9	51	25	9	27	112	15	11	26	10
13	Castel San Giovanni	7	17	24	122	53	25	57	257	42	92	134	6
14	Castelvetro Piacentino . . .	7	3	10	59	16	6	17	98	26	16	42	2
15	Cerignale	—	—	—	4	—	—	—	4	2	1	3	6
16	Coli	—	2	2	17	7	1	3	28	9	6	15	8
17	Corte Brugnatella	—	1	1	17	2	2	4	25	2	3	5	6
18	Cortemaggiore	2	2	4	65	31	18	25	139	18	9	27	4
19	Farini d'Olmo	9	4	13	47	12	4	4	67	5	160	165	16
20	Ferriere	2	10	12	55	14	3	8	80	7	105	112	18
21	Fiorenzuola d'Arda	20	26	46	155	90	48	83	376	33	74	107	12
22	Gazzola	3	—	3	16	3	1	2	22	3	1	4	2
23	Gossolengo	6	2	8	21	6	2	7	36	7	3	10	—
24	Gragnano Trebbiense	2	8	10	35	12	6	9	62	12	14	26	—
25	Gropparello	7	10	17	36	17	4	12	69	15	8	23	5
26	Lugagnano Val d'Arda	4	3	7	52	20	9	20	101	3	3	6	7
27	Monticelli d'Ongina	8	1	9	42	29	16	24	111	27	20	47	6
28	Morfasso	—	—	—	26	6	2	11	45	4	3	7	7
29	Nibbiano	6	3	9	39	15	4	17	75	5	3	8	4
30	Ottone	—	—	—	22	3	2	5	32	7	—	7	11
31	Pecorara	—	5	5	12	2	1	2	17	1	—	1	3
32	PIACENZA	89	166	255	1.225	525	271	340	2.361	130	225	355	35
33	Pianello Val Tidone	5	4	9	33	32	16	20	101	4	2	6	3
34	Piozzano	1	2	3	16	1	—	9	26	3	1	4	1
35	Podenzano	11	—	11	40	17	12	15	84	11	7	18	2
36	Ponte dell'Olio	5	—	5	71	25	18	12	126	11	21	32	7
37	Pontenure	12	11	23	45	20	10	10	85	13	9	22	1
38	Rivergaro	9	4	13	71	21	13	21	126	15	14	29	6
39	Rottofreno	13	6	19	68	21	13	18	120	19	9	28	2
40	San Giorgio Piacentino	7	7	14	53	18	7	9	87	11	5	16	3
41	San Pietro in Cerro	—	—	—	13	1	2	1	17	3	—	3	1
42	Sarmato	3	—	3	23	10	5	9	47	3	3	6	1
43	Travo	—	2	2	27	12	3	7	49	8	3	11	4
44	Vernasca	5	—	5	31	6	3	13	53	16	3	19	5
45	Vigolzone	2	1	3	27	13	1	6	47	7	10	17	1
46	Villanova sull'Arda	6	2	8	22	5	3	7	37	16	4	20	1
47	Zerba	—	—	—	6	2	—	1	9	1	2	3	2
48	Ziano Piacentino	7	—	7	31	5	1	20	57	10	5	15	3
	TOTALE DELLA PROVINCIA	309	338	647	3.180	1.284	626	1.058	6.148	614	971	1.585	259

Segue Provincia di

Provincia di													
1	Albareto	2	3	5	25	6	4	11	46	11	9	20	7
2	Bardi	11	15	26	53	13	11	15	92	10	5	15	10
3	Bedonia	3	9	12	57	26	10	19	112	2	23	25	21
4	Berceto	5	—	5	53	22	3	16	94	13	2	15	8
5	Bore	2	—	2	20	6	4	11	41	6	3	9	6
6	Borgo Val di Tarò	5	7	12	81	40	17	24	162	13	14	27	8
7	Busseto	9	—	9	83	31	20	38	172	10	13	23	4
8	Calestano	6	7	13	31	9	3	8	51	4	2	6	5
9	Collecchio	26	31	57	106	28	19	42	195	22	13	35	2
10	Colorno	12	3	15	54	32	18	43	147	17	14	31	1
11	Compiano	7	—	7	17	1	2	4	24	—	2	2	5
12	Corniglio	—	2	2	46	15	6	12	79	4	5	9	9
13	Felino	2	2	4	54	29	12	27	122	15	12	27	2
14	Fidenza	38	56	94	246	109	77	101	533	81	56	137	13
15	Fontanellato	42	1	43	69	23	13	37	142	18	6	24	4
16	Fontevivo	9	5	14	34	15	13	21	83	22	12	34	1
17	Fornovo di Tarò	10	15	25	59	34	21	31	145	16	8	24	9
18	Langhirano	17	3	20	89	43	24	40	196	10	11	21	4
19	Lesignano de' Bagni	—	4	4	19	4	2	7	32	2	6	8	1
20	Medesano	5	4	9	91	26	16	46	179	28	15	43	14

Piacenza - Parma

ESERCIZI PUBBLICI							RIVEN- DITE DI TABAC- CHI	CONCES- SIONI DI FAR- MACIE — APERTE	SERVIZI				Numero d'ordine	
Risto- ranti, trattorie, osterie, tavole calde	Bar, caffè, gelate- rie, birrerie	Sale da gioco, ballo, bigliardo	Stabi- limenti balneari fissi e piscine	Alber- ghi diurni e bagni pubblici	Rimesse e noleggi stallaggi	Totale			Saloni da parrucchiere e barbieri			Lavan- derie, stirerie e tintorie		Agenzie di me- diazione, richiesta di certi- ficati cer- pisterie e simili
									per uomo	per signora e misti	Totale			

PIACENZA

19	11	1	—	—	7	38	15	2	7	8	15	3	—	11
14	7	—	—	—	—	21	9	3	6	8	14	—	—	12
19	27	1	—	—	9	56	11	2	13	16	29	8	4	13
15	1	—	—	—	2	16	6	1	11	10	21	3	—	14
2	—	—	—	—	1	3	4	—	—	—	—	—	—	15
9	3	—	—	—	1	13	10	1	1	1	2	—	1	16
6	1	1	—	—	3	11	7	1	1	1	2	—	—	17
6	11	4	—	—	7	28	5	2	9	8	17	2	1	18
33	8	—	—	—	7	48	15	1	1	1	2	—	—	19
28	4	—	—	—	—	32	23	1	2	2	4	—	—	20
10	42	4	—	1	16	73	14	3	22	27	49	11	5	21
10	1	—	—	—	1	12	8	1	1	—	1	—	—	22
7	2	1	—	—	—	10	5	1	3	2	5	2	—	23
13	—	—	—	1	—	14	6	1	5	6	11	1	—	24
19	7	3	—	—	—	29	11	1	3	2	5	1	—	25
11	9	—	—	—	—	20	10	1	5	6	11	—	—	26
13	14	2	—	—	1	30	9	2	10	11	21	4	—	27
11	5	—	—	—	—	16	12	1	—	—	—	—	—	28
11	7	—	—	—	1	19	9	2	4	4	8	2	—	29
7	1	2	—	—	—	10	10	1	2	1	3	—	—	30
9	1	1	—	—	—	11	7	1	1	—	1	—	—	31
100	325	9	—	2	69	505	105	21	103	209	312	30	19	32
7	11	—	—	—	5	23	7	2	5	6	11	3	—	33
8	—	—	—	—	—	8	8	—	—	—	—	—	—	34
15	5	—	—	—	2	22	8	1	8	7	15	3	—	35
17	13	—	—	—	6	36	11	1	8	7	15	4	—	36
6	13	—	—	—	5	24	7	1	6	7	13	2	—	37
18	9	1	—	—	3	31	13	1	6	6	12	2	—	38
18	5	1	—	—	5	29	7	2	9	7	16	4	—	39
18	6	—	—	—	—	24	11	1	8	6	14	2	—	40
6	2	—	—	—	—	8	2	1	3	—	3	—	—	41
5	8	—	—	—	3	16	4	1	4	3	7	1	—	42
14	2	—	—	—	—	16	12	1	2	3	5	1	—	43
17	5	3	—	—	—	25	10	1	1	3	4	—	—	44
10	5	1	—	—	5	21	7	1	2	4	6	2	—	45
5	5	—	—	—	2	12	4	1	3	4	7	2	—	46
5	—	—	—	—	2	7	5	—	—	—	—	—	—	47
10	4	—	—	—	1	15	9	1	6	4	10	—	—	48
663	646	46	—	4	192	1.551	514	78	322	434	756	108	35	

PARMA

17	3	—	—	—	—	20	14	1	1	1	2	—	—	1
19	16	5	—	—	11	52	16	2	2	5	7	1	—	2
32	11	2	—	1	2	47	22	2	4	5	9	2	—	3
28	6	2	1	—	8	45	17	1	3	5	8	2	—	4
5	8	2	—	1	—	16	6	1	2	1	3	1	—	5
28	16	—	—	—	5	49	17	3	7	7	14	3	5	6
12	12	1	—	1	2	28	13	2	10	15	25	4	17	7
13	11	—	—	—	—	24	6	1	1	4	5	1	2	8
13	17	—	—	—	4	34	10	2	13	13	26	3	2	9
12	14	1	—	—	—	27	10	2	10	11	21	3	1	10
5	2	—	—	—	—	7	7	1	1	1	2	—	—	11
22	8	3	—	1	6	40	24	2	4	3	7	—	—	12
17	7	7	—	—	3	34	9	1	6	10	16	2	1	13
31	57	1	1	1	19	110	26	5	22	41	63	20	7	14
14	7	1	—	—	7	29	10	1	7	9	16	2	—	15
12	6	—	—	—	4	22	8	2	3	7	10	3	—	16
19	15	—	—	—	8	42	14	1	8	10	18	3	4	17
32	12	7	—	1	4	56	17	3	11	11	22	3	—	18
10	2	4	—	—	—	16	8	1	1	1	2	—	—	19
18	11	—	—	1	4	34	15	2	9	17	26	3	2	20

EMILIA - ROMAGNA

Numero d'ordine	COMUNI	COMMERCIO FISSO							COMMERCIO AMBULANTE			ALBERGHI, PENSIONI E LOCANDE	
		All'ingrosso			Al minuto				Ali-mentari	Non ali-mentari	Totale		
		ali-mentari	non ali-mentari	Totale	ali-mentari	tessili, abbiglia-mento, arreda-mento	mec-canici e affini	pro-dotti e ar-ticoli vari					Totale
21	Mezzani	4	—	4	25	14	7	23	69	2	23	25	—
22	Mónchio delle Corti	2	—	2	36	4	3	3	46	1	1	2	14
23	Montechiarùgolo	4	—	4	52	26	13	29	120	19	12	31	6
24	Neviano degli Arduini	2	—	2	50	12	4	23	89	24	5	29	8
25	Noceto	13	16	29	71	34	19	30	154	25	13	38	4
26	Palanzano	—	2	2	25	6	7	13	51	5	3	8	7
27	PARMA	178	204	382	1.633	823	284	771	3.511	315	536	851	39
28	Pellegrino Parmense	3	2	5	21	4	4	6	35	5	2	7	5
29	Polèsine Parmense	5	2	7	28	8	10	4	50	15	4	19	3
30	Roccabianca	4	1	5	37	16	11	19	83	17	15	32	—
31	Sala Baganza	4	3	7	32	15	10	15	72	6	4	10	2
32	Salsomaggiore Terme	14	4	18	227	164	42	95	528	27	13	40	128
33	San Secondo Parmense	20	—	20	32	23	14	32	101	76	20	96	2
34	Sissa	7	6	13	49	20	13	21	103	25	11	36	1
35	Solignano	—	2	2	20	3	3	5	31	4	1	5	2
36	Soragna	12	8	20	31	29	14	26	100	11	9	20	2
37	Sòrbolo	18	4	22	59	27	19	19	124	28	16	44	3
38	Terenzo	9	3	12	16	3	1	—	20	2	5	7	6
39	Tizzano Val Parma	—	2	2	38	10	3	12	63	11	3	14	12
40	Tòrnolo	—	—	—	47	15	2	14	78	8	65	73	23
41	Torricella	4	2	6	25	2	2	13	42	11	5	16	1
42	Traversetolo	6	4	10	57	30	23	35	145	21	14	35	3
43	Trecasali	3	1	4	21	6	3	12	42	9	2	11	—
44	Valmòzzola	1	3	4	21	8	1	6	34	3	2	5	—
45	Varano de' Melegari	2	2	4	41	17	3	15	76	4	9	13	1
46	Varsi	9	9	18	34	8	3	16	61	4	1	5	3
47	Zibello	8	1	9	41	9	10	21	81	7	7	14	1
	TOTALE DELLA PROVINCIA	543	448	991	4.056	1.846	823	1.831	8.556	989	1.032	2.021	410

Segue Provincia di

Provincia di													
1	Albinea	7	2	9	37	9	2	17	65	17	5	22	1
2	Bagnolo in Piano	11	8	19	44	23	16	23	106	13	17	30	2
3	Baiso	—	—	—	24	10	4	17	55	10	8	18	4
4	Bibbiano	21	5	26	57	22	13	15	107	19	13	32	2
5	Boretto	2	—	2	33	12	8	19	72	3	13	16	4
6	Brescello	3	5	8	54	19	11	21	105	32	13	45	4
7	Busana	6	1	7	35	8	3	6	52	5	70	75	8
8	Cadelbosco di Sopra	3	5	8	48	17	13	34	112	31	27	58	—
9	Campagnola Emilia	2	—	2	20	11	6	20	57	4	4	8	—
10	Campègine	3	7	10	28	14	11	18	69	16	7	23	1
11	Carpinetti	3	10	13	57	9	4	20	90	19	10	29	8
12	Casalgrande	1	24	25	94	34	38	36	202	13	20	33	4
13	Casina	—	—	—	67	20	15	33	135	12	10	22	8
14	Castellarano	1	—	1	51	23	13	34	121	8	9	17	5
15	Castelnovo di Sotto	7	5	12	57	30	18	35	140	30	23	53	—
16	Castelnovo nè Monti	8	—	8	106	79	43	67	295	43	48	91	14
17	Cavriago	21	6	27	66	24	10	26	126	21	17	38	3
18	Ciano d'Enza	2	3	5	41	14	8	21	84	9	14	23	8
19	Collagna	—	—	—	31	11	5	10	57	8	5	13	2
20	Corrèggio	23	25	48	182	65	41	76	364	51	48	99	4
21	Fàbbriico	3	3	6	44	23	14	26	107	17	11	28	9
22	Gattatico	18	4	22	30	13	7	17	67	14	12	26	1
23	Gualtieri	12	5	17	42	18	9	18	85	11	13	24	1
24	Guastalla	21	16	37	116	57	43	76	292	38	52	90	7
25	Ligòncchio	7	—	7	30	10	5	7	52	10	6	16	10
26	Luzzara	11	3	14	85	33	22	43	183	43	49	92	6
27	Montecchio Emilia	27	11	38	70	30	18	25	143	20	37	57	2
28	Novellara	14	15	29	81	45	22	33	181	23	30	53	2
29	Poviglio	1	2	3	60	24	13	42	139	9	13	22	2
30	Quattro Castella	7	2	9	73	25	10	30	138	24	27	51	3
31	Ramiseto	10	—	10	37	9	4	7	57	10	5	15	11
32	Reggiolo	4	3	7	51	22	9	36	118	26	9	35	2
33	Règgio nell'Emilia	138	186	324	1.158	560	309	475	2.500	260	441	701	25
34	Rio Saliceto	2	7	9	28	11	4	11	54	10	8	18	—
35	Rolo	2	2	4	32	20	10	12	74	10	11	21	1

Parma - Reggio nell'Emilia

ESERCIZI PUBBLICI							RIVEN- DITE DI TABAC- CHI	CONCES- SIONI DI FAR- MACIE — APERTE	SERVIZI				Numero d'ordine	
Risto- ranti, trattorie, osterie, tavole calde	Bar, caffè, gelate- rie, birrerie	Sale da gioco, ballo, bigliardo	Stabi- limenti balneari fissi e piscine	Alber- ghi diurni e bagni pubblici	Rimesse e noleggi stallaggi	Totale			Saloni da parrucchiere e barbiere			Lavan- derie, stirerie e tintorie		Agenzie di me- diazione, richiesta di certi- ficati co- pisterie e simili
									per uomo	per signora e misti	Totale			

PARMA

4	9	1	—	—	2	18	5	1	3	5	8	1	—	21
28	3	—	—	—	—	31	11	1	2	—	2	—	—	22
18	9	—	—	2	1	30	8	2	8	9	17	2	—	23
32	6	1	1	—	8	48	21	2	3	2	5	1	—	24
20	14	2	—	1	6	43	15	2	13	14	27	4	—	25
13	4	—	—	—	—	17	15	1	1	2	3	—	—	26
382	696	18	2	6	117	1.220	157	31	176	331	507	119	15	27
12	4	1	—	—	—	17	10	1	1	1	2	—	—	28
3	11	—	—	—	—	14	5	1	3	3	6	1	—	29
7	6	—	—	—	1	14	6	2	9	5	14	3	—	30
6	5	1	—	1	1	14	8	1	2	1	3	2	—	31
43	87	1	5	1	9	146	29	4	21	47	68	16	2	32
10	9	1	—	1	6	27	6	2	6	8	14	3	—	33
11	8	2	—	—	2	23	8	2	5	7	12	1	—	34
10	—	—	—	—	—	10	7	1	1	1	2	—	—	35
6	10	3	—	1	3	23	5	1	5	4	9	1	—	36
13	4	1	—	—	12	30	8	2	8	9	17	3	—	37
6	1	—	—	—	6	13	10	—	1	1	2	—	—	38
10	5	2	1	—	—	18	17	2	2	3	5	1	—	39
11	3	1	—	—	—	15	10	1	3	2	5	—	—	40
10	9	—	—	—	—	19	7	1	2	3	5	—	—	41
16	5	1	—	1	6	29	11	1	8	4	12	2	—	42
5	5	—	—	—	—	10	5	1	3	3	6	—	—	43
9	4	—	—	—	4	17	8	1	—	2	2	—	—	44
13	2	—	—	—	4	19	7	1	2	2	4	1	1	45
12	9	—	—	—	7	28	9	1	2	2	4	—	—	46
3	9	5	—	—	4	21	4	1	5	4	9	2	—	47
1.072	1.177	77	11	21	286	2.644	681	103	420	652	1.072	221	59	

REGGIO NELL'EMILIA

11	3	—	—	—	—	14	10	2	3	6	9	1	—	1
8	4	—	—	—	1	13	7	1	8	8	16	1	—	2
4	4	3	1	—	—	12	13	1	3	3	6	2	—	3
11	5	—	—	1	—	17	11	2	7	8	15	5	—	4
6	2	1	—	—	4	13	8	1	5	6	11	2	—	5
12	11	—	—	—	3	26	7	2	4	7	11	2	—	6
7	7	—	—	—	—	14	5	1	1	2	3	1	—	7
8	6	2	—	—	—	16	7	2	6	9	15	3	2	8
4	5	—	—	1	1	11	4	1	4	5	9	3	—	9
3	7	—	—	—	—	10	3	1	4	5	9	1	—	10
18	10	—	—	—	—	28	20	1	2	5	7	1	1	11
8	24	4	—	—	—	36	13	2	11	17	28	5	2	12
14	15	—	—	—	7	36	17	1	4	4	8	2	—	13
11	6	—	—	—	—	17	8	1	6	10	16	4	—	14
9	13	2	—	1	12	37	8	2	10	13	23	2	1	15
26	21	3	—	1	11	62	25	3	10	11	21	6	1	16
6	9	1	—	—	3	19	6	1	9	13	22	3	1	17
16	1	—	1	—	—	18	13	1	4	5	9	1	—	18
18	18	—	—	—	—	36	7	1	—	1	1	—	—	19
12	33	2	—	1	14	62	18	4	22	29	51	22	6	20
4	4	—	—	1	2	11	4	1	2	7	9	2	—	21
6	6	1	—	1	2	16	7	1	6	8	14	1	—	22
5	9	—	—	—	—	14	8	2	9	10	19	1	—	23
21	33	1	—	—	3	58	17	3	21	22	43	5	1	24
6	4	1	—	—	3	14	10	1	2	2	4	—	—	25
6	10	—	—	1	2	19	10	3	10	10	20	2	—	26
4	16	1	—	1	1	23	5	2	8	8	16	3	—	27
11	14	1	—	1	4	31	10	3	13	16	29	5	—	28
9	8	2	—	1	4	24	9	2	7	11	18	1	1	29
14	7	—	—	—	—	21	11	2	7	8	15	2	—	30
15	2	—	—	—	—	17	14	1	—	1	1	—	—	31
3	9	1	—	—	5	18	5	2	5	9	14	3	—	32
88	322	7	1	3	139	560	130	26	141	242	383	92	27	33
4	2	—	—	—	1	7	5	1	5	5	10	2	—	34
4	7	1	—	—	2	14	3	1	4	6	10	4	—	35

EMILIA - ROMAGNA

Numero d'ordine	COMUNI	COMMERCIO FISSO							COMMERCIO AMBULANTE			ALBERGHI, PEN- SIONI E LOCANDE	
		All'ingrosso			Al minuto				Ali-mentari	Non ali-mentari	Totale		
		ali-mentari	non ali-mentari	Totale	ali-mentari	tessili, abbiglia-mento, arreda-mento	mec- canici e affini	pro- dotti e ar- ticoli vari					Totale
Segue Provincia d													
36	Rubiera	4	—	4	74	60	21	42	197	30	42	72	2
37	San Martino in Rio . . .	8	5	13	49	20	14	27	110	9	6	15	1
38	San Polo d'Enza	11	3	14	64	34	20	43	161	12	21	33	3
39	Sant'Illario d'Enza	35	17	52	58	38	22	31	149	23	20	43	3
40	Scandiano	11	2	13	134	71	32	78	315	57	46	103	4
41	Toano	1	—	1	56	17	11	22	106	11	8	19	10
42	Vetto	—	—	—	24	5	2	9	40	4	21	25	7
43	Vezzano sul Cròstolo . . .	3	2	5	39	12	8	19	78	11	8	19	2
44	Viano	2	—	2	46	9	4	14	73	7	2	9	3
45	Villa Minozzo	5	—	5	69	41	21	59	190	24	89	113	24
	TOTALE DELLA PROVINCIA	481	394	875	3.678	1.661	936	1.748	8.023	1.077	1.368	2.445	223
Provincia d													
1	Bastiglia	3	7	10	12	6	5	5	28	4	8	12	1
2	Bomporto	26	—	26	42	19	17	33	111	5	14	19	2
3	Campogalliano	3	1	4	31	15	13	10	69	9	16	25	1
4	Camposanto	—	—	—	23	10	7	13	53	2	4	6	1
5	Carpi	46	95	141	469	253	94	180	996	71	182	253	9
6	Castelfranco Emilia	23	8	31	162	90	41	77	370	46	56	102	5
7	Castelnuovo Rangone . . .	13	13	26	46	33	24	19	122	48	17	65	—
8	Castelvetro di Modena . .	20	2	22	59	27	13	41	140	17	24	41	1
9	Cavezzo	5	—	5	49	43	14	33	139	24	18	42	1
10	Concordia sulla Sècchia . .	50	3	53	91	52	19	50	212	50	42	91	2
11	Fanano	1	15	16	54	13	4	9	80	5	9	14	20
12	Finale Emilia	23	6	29	139	70	37	64	310	33	62	95	5
13	Fiorano Modenese	4	8	12	60	32	22	33	147	8	9	17	2
14	Fiumalbo	1	2	3	29	13	6	7	55	10	4	14	18
15	Formigine	10	17	27	160	62	33	62	317	39	26	65	4
16	Frassinoro	4	—	4	75	18	10	13	116	12	21	33	21
17	Guiglia	—	6	6	30	18	9	19	76	—	6	6	15
18	Lama Mocogno	4	—	4	50	30	19	39	138	6	3	9	24
19	Maranello	7	—	7	71	34	13	44	162	16	22	38	3
20	Marano sul Panaro	3	14	17	47	12	7	21	87	2	8	10	—
21	Medolla	9	6	15	35	17	19	22	93	8	11	19	3
22	Mirandola	33	21	54	241	105	77	122	545	48	80	128	10
23	MODENA	154	191	345	1.681	930	371	639	3.621	332	749	1.081	37
24	Montecreto	—	—	—	24	7	3	7	41	2	4	6	6
25	Montefiorino	2	5	7	35	14	5	20	74	—	7	7	9
26	Montese	1	1	2	53	14	7	10	84	9	3	12	8
27	Nonantola	14	13	27	93	36	12	32	173	17	19	36	2
28	Novi di Modena	5	2	7	54	34	12	42	142	11	18	29	4
29	Palagano	1	—	1	26	12	7	17	62	3	9	12	2
30	Pavullo nel Frignano	20	25	45	152	88	20	37	297	17	32	49	17
31	Pievepèlago	—	—	—	65	16	10	16	107	10	4	14	24
32	Polinago	1	—	1	30	9	4	8	51	1	6	7	2
33	Prignano sulla Sècchia . . .	2	1	3	47	4	1	10	62	2	1	3	2
34	Ravarino	6	—	6	51	12	15	19	97	6	24	30	—
35	Riolunato	—	3	3	12	3	1	3	19	4	1	5	3
36	San Cesario sul Panaro . . .	5	1	6	26	17	4	22	69	3	5	8	—
37	San Felice sul Panaro	6	10	16	84	36	26	30	176	9	19	28	3
38	San Possidonio	4	4	8	25	16	3	12	56	9	25	34	1
39	San Prospero	3	—	3	28	9	9	20	66	4	10	14	1
40	Sassuolo	20	96	116	320	212	87	108	727	41	58	99	7
41	Savignano sul Panaro	12	12	24	38	21	11	21	91	15	8	23	3
42	Serramazzone	6	17	23	93	17	7	18	135	12	12	24	11
43	Sèstola	2	—	2	44	18	6	11	79	2	2	4	26
44	Soliera	22	9	31	54	20	14	26	114	20	23	43	1
45	Spilamberto	11	13	24	85	46	21	36	188	28	37	65	1
46	Vignola	24	22	46	130	172	39	77	418	43	50	93	4
47	Zocca	3	6	9	52	18	7	19	96	12	9	21	18
	TOTALE DELLA PROVINCIA	612	655	1.267	5.277	2.753	1.205	2.176	11.411	1.075	1.777	2.852	340

Reggio nell'Emilia - Modena

ESERCIZI PUBBLICI							RIVEN- DITE DI TABAC- CHI	CONCES- SIONI DI FAR- MACIE — APERTE	SERVIZI					Numero d'ordine
Risto- ranti, trattorie, osterie, tavole calde	Bar, caffè, gelate- rie, birrerie	Sale da gioco, ballo, bigliardo	Stabi- limenti balneari fissi e piscine	Alber- ghi diurni e bagni pubblici	Rimesse e noleggi stallaggi	Totale			Saloni da parrucchiere e barbieri			Lavan- derie, stirerie e tintorie	Agenzie di me- diazione, richiesta di certi- ficati co- pisterie e simili	
									per uomo	per signora e misti	Totale			

REGGIO NELL'EMILIA

4	12	1	—	—	6	23	8	2	9	17	26	5	1	36
4	7	—	—	—	8	19	7	1	5	10	15	4	3	37
7	10	1	—	1	4	23	8	1	6	9	15	3	—	38
14	11	1	—	1	5	32	10	3	8	16	24	5	—	39
16	23	1	—	1	2	43	21	3	21	31	52	11	1	40
10	3	2	—	1	—	16	12	2	5	4	9	2	—	41
10	2	1	—	—	—	13	10	1	1	3	4	1	—	42
4	9	1	—	1	4	19	8	2	3	5	8	2	—	43
7	5	—	—	—	5	17	12	—	3	3	6	1	—	44
26	4	3	—	—	5	38	27	1	2	4	6	1	1	45
514	743	45	3	19	263	1.587	581	98	426	634	1.060	225	48	

MODENA

2	2	1	—	—	1	6	2	1	2	2	4	1	—	1
6	10	1	—	—	—	17	9	1	1	9	18	2	—	2
8	9	—	—	—	2	20	8	1	4	5	9	3	—	3
6	6	—	—	—	1	13	10	1	5	3	8	2	—	4
40	101	10	—	1	27	179	39	7	65	93	158	214	8	5
20	35	4	—	—	9	68	25	5	28	34	62	16	3	6
4	10	—	—	1	2	17	4	2	7	8	15	4	—	7
8	19	2	—	—	2	31	13	2	8	10	18	2	3	8
4	10	—	—	—	2	17	12	2	5	10	15	3	—	9
18	15	1	—	1	3	38	17	3	19	14	33	2	—	10
10	9	—	1	1	1	22	11	1	2	5	7	2	—	11
33	26	2	—	2	14	77	22	5	25	23	48	11	4	12
9	11	—	—	—	—	20	7	1	7	12	19	4	—	13
4	10	—	—	—	—	14	6	1	1	4	5	—	—	14
17	27	1	—	1	—	46	15	4	17	29	46	11	—	15
15	5	2	—	—	3	25	20	1	2	5	7	—	—	16
8	15	3	—	—	—	26	10	1	5	7	12	1	—	17
17	6	2	1	1	6	33	18	1	2	6	8	1	—	18
12	22	—	—	—	1	35	12	2	6	17	23	5	1	19
11	7	—	—	—	—	18	10	1	2	4	6	—	—	20
7	4	—	—	—	1	12	8	1	7	7	14	2	—	21
16	65	—	—	1	19	101	25	5	35	44	79	22	—	22
179	511	38	2	5	170	905	161	37	207	377	584	200	67	23
6	6	3	—	—	—	15	4	1	2	4	6	1	—	24
8	7	—	—	2	2	19	11	1	2	3	5	1	1	25
7	6	1	—	—	—	14	15	1	2	3	5	2	—	26
12	21	1	—	—	—	34	13	2	12	14	26	5	—	27
16	4	1	—	1	3	25	10	2	2	5	7	5	—	28
6	9	2	—	—	—	17	9	1	1	5	6	1	1	29
19	38	—	—	—	5	62	41	2	14	19	33	5	3	30
12	5	—	—	—	13	30	13	1	3	8	11	1	—	31
9	6	2	—	—	—	17	16	1	2	2	4	1	—	32
13	5	—	—	—	—	18	16	1	1	—	1	—	—	33
9	8	—	—	1	1	19	11	1	8	7	15	1	—	34
6	3	—	—	—	—	9	6	1	—	1	1	—	—	35
12	8	2	1	—	—	23	5	1	3	4	7	2	—	36
4	30	1	—	—	3	38	18	2	11	18	29	4	1	37
8	7	1	—	1	1	18	6	1	3	4	7	2	—	38
4	4	—	—	—	1	9	7	1	4	5	9	1	—	39
24	77	3	—	—	7	111	21	6	37	56	93	19	7	40
6	10	2	—	—	1	19	8	1	9	12	21	3	—	41
20	13	—	1	1	1	36	23	2	3	5	8	2	—	42
9	5	—	—	1	1	16	11	1	3	4	7	2	—	43
6	15	1	—	—	7	29	11	2	8	10	18	4	1	44
5	16	1	—	1	11	34	8	2	8	15	23	5	—	45
30	67	3	—	—	25	125	12	3	37	46	83	19	8	46
17	7	1	2	—	—	27	20	1	5	7	12	1	3	47
722	1.312	93	8	23	346	2.504	779	124	650	985	1.635	595	112	

EMILIA - ROMAGNA

Numero d'ordine	COMUNI	COMMERCIO FISSO							COMMERCIO AMBULANTE			ALBERGHI, PENSIONI E LOCANDE	
		All'ingrosso			Al minuto				Alimentari	Non alimentari	Totale		
		alimentiari	non alimentiari	Totale	alimentiari	tessili, abbigliamento, arredamento	meccanici e affini	prodotti e articoli vari					Totale
1	Anzola dell'Emilia . . .	2	11	13	40	36	15	28	121	10	18	28	4
2	Argelato	5	2	7	41	23	11	22	97	10	9	19	1
3	Baricella	4	2	6	42	24	13	36	115	12	11	23	3
4	Bazzano	15	7	22	64	34	25	34	157	11	24	35	2
5	Bentivoglio	2	1	3	23	21	11	20	75	4	12	16	—
6	BOLOGNA	212	643	855	4.084	2.877	1.331	1.550	9.842	728	1.238	1.966	86
7	Borgo Tossignano	7	5	12	31	14	8	19	72	8	3	11	1
8	Bùdrio	18	6	24	96	53	33	70	254	20	40	60	5
9	Calderara di Reno	8	9	17	41	15	11	25	92	3	7	10	1
10	Camugnano	—	—	—	30	3	3	—	38	7	2	9	10
11	Casalècchio di Reno	28	29	57	240	132	59	85	516	46	71	117	10
12	Casalfiumanese	—	—	—	25	3	1	12	41	1	4	5	4
13	Castel d'Aiano	1	—	1	31	8	5	19	63	2	3	5	11
14	Castel del Rio	1	1	2	21	7	2	9	39	4	4	8	5
15	Castel di Càsio	1	—	1	25	3	1	12	41	—	4	4	10
16	Castel Guelfo di Bologna .	1	2	3	19	8	8	8	43	7	5	12	2
17	Castello d'Argile	1	2	3	20	13	6	9	48	5	5	10	1
18	Castello di Serravalle . . .	5	3	8	25	8	4	15	52	6	5	11	1
19	Castel Maggiore	1	3	4	56	34	30	44	164	14	21	35	5
20	Castel San Pietro Terme . .	26	12	38	118	64	44	45	271	19	27	46	11
21	Castenaso	—	—	—	51	46	20	46	163	8	8	16	1
22	Castiglione dei Pèpoli . . .	13	11	24	94	43	17	27	181	20	16	36	20
23	Crespellano	7	2	9	54	34	13	34	135	8	10	18	6
24	Crevalcore	6	5	11	137	46	26	46	255	27	24	51	3
25	Dozza	15	3	18	33	10	6	15	64	7	2	9	1
26	Fontanèlice	1	—	1	19	10	3	19	51	2	3	5	2
27	Gaggio Montano	7	—	7	33	10	12	21	76	7	3	10	11
28	Galliera	2	1	3	43	23	9	22	97	10	15	25	—
29	Granaglione	2	—	2	34	6	2	4	46	3	3	6	5
30	Granarolo dell'Emilia . . .	3	12	15	34	23	18	35	110	3	4	7	1
31	Grizzana	1	—	1	29	6	2	5	42	2	4	6	7
32	Imola	60	26	86	409	284	104	191	988	150	108	258	19
33	Lizzano in Belvedere	2	8	10	58	13	9	20	100	6	11	17	68
34	Loiano	2	—	2	37	15	7	11	70	15	7	22	5
35	Malalbergo	5	3	8	72	34	19	41	166	54	16	70	5
36	Marzabotto	—	2	2	42	22	6	15	85	11	6	17	4
37	Medicina	20	10	30	92	50	31	64	237	30	70	100	2
38	Minèrbio	6	—	6	58	34	15	34	141	14	35	49	2
39	Molinella	4	7	11	131	51	39	75	296	24	31	55	7
40	Monghidoro	4	7	11	33	5	4	9	51	5	14	19	8
41	Monterènzio	3	1	4	27	4	2	6	39	8	6	14	6
42	Monte San Pietro	4	—	4	33	16	9	27	85	12	7	19	2
43	Montevèglio	2	—	2	18	5	4	17	44	2	13	15	—
44	Monzuno	—	5	5	53	27	14	22	116	—	21	21	9
45	Mordano	10	1	11	23	11	4	21	59	7	12	19	—
46	Ozzano dell'Emilia	3	9	12	50	27	9	28	114	11	4	15	3
47	Pianoro	9	8	17	97	43	15	43	198	14	10	24	22
48	Pieve di Cento	5	3	8	50	28	13	28	119	15	11	26	1
49	Poretta Terme	11	3	14	62	41	15	24	142	8	8	16	18
50	Sala Bolognese	3	1	4	32	13	5	17	67	7	4	11	—
51	San Ben. Val di Sambro . . .	1	8	9	49	14	6	16	85	10	2	12	19
52	San Giòrgio di Piano	3	9	12	32	22	5	21	80	10	15	25	2
53	San Giovanni in Persiceto . .	9	17	26	194	111	41	74	420	38	45	83	8
54	San Lázaro di Sàvena	10	27	37	150	93	43	71	357	25	50	75	7
55	San Pietro in Casale	1	—	1	81	21	9	29	140	14	16	30	2
56	Sant'Agata Bolognese	3	3	6	39	19	7	14	79	2	10	12	—
57	Sasso Marconi	7	12	19	96	47	15	41	199	6	4	10	9
58	Savigno	2	6	8	28	13	10	9	60	3	—	3	3
59	Vergato	25	—	25	73	34	17	42	166	6	19	25	12
60	Zola Predosa	9	3	12	88	40	22	34	184	18	14	32	—
	TOTALE DELLA PROVINCIA	618	951	1.569	7.842	4.776	2.248	3.380	18.246	1.539	2.174	3.713	473

Provincia c

Bologna

ESERCIZI PUBBLICI							RIVEN- DITE DI TABAC- CHI	CONCES- SIONI DI FAR- MACIE — APERTE	SERVIZI				Numero d'ordine	
Risto- ranti, trattorie, osterie, tavole calde	Bar, caffè, gelate- rie, birrerie	Sale da gioco, ballo, bigliardo	Stabi- limenti balneari fissi e piscine	Alber- ghi diurni e bagni pubblici	Rimesse e noleggi stallaggi	Totale			Saloni da parrucchiere e barbieri			Lavan- derie, stirerie e tintorie		Agenzie di me- diazione, richiesta di certi- ficati co- pisterie e simili
									per uomo	per signora e misti	Totale			
11	5	1	—	—	5	22	7	1	6	13	19	6	2	1
9	19	—	—	1	—	19	8	2	3	4	7	3	—	2
13	14	—	—	1	6	34	12	1	11	14	25	3	—	3
6	12	2	—	—	3	23	6	1	8	9	17	4	—	4
6	8	—	—	1	3	18	9	1	5	3	18	1	—	5
405	2.628	29	3	10	515	3.590	327	99	589	1.140	1.729	564	43	6
6	7	1	—	1	—	15	4	1	3	4	7	3	—	7
22	30	—	1	1	13	67	25	3	23	28	51	7	1	8
11	7	—	—	—	1	19	9	1	6	6	12	2	—	9
15	3	—	—	—	—	18	16	1	1	—	1	—	—	10
21	68	1	—	—	8	98	14	7	20	63	83	34	9	11
2	6	—	—	—	1	9	7	—	3	2	5	—	—	12
16	14	—	—	—	—	30	12	1	3	3	6	2	1	13
3	6	—	—	—	—	9	4	1	2	3	5	1	—	14
6	4	2	—	—	—	12	8	1	1	2	3	—	—	15
4	5	—	—	—	2	11	6	1	2	6	8	—	—	16
2	5	—	—	1	—	8	2	1	4	5	9	2	—	17
7	8	—	—	—	—	15	9	1	4	3	7	1	—	18
8	23	1	—	—	4	36	11	2	9	10	19	8	—	19
29	34	1	1	—	3	68	27	3	18	19	37	6	—	20
5	18	1	—	2	7	31	9	1	6	10	16	4	1	21
28	20	4	—	—	1	53	31	2	5	10	15	—	4	22
5	13	3	—	—	2	23	9	2	7	8	15	3	—	23
17	33	—	—	—	7	57	17	3	11	28	39	4	1	24
7	12	1	—	—	2	22	4	1	3	4	7	3	—	25
5	6	—	—	—	1	12	3	1	2	3	5	1	—	26
10	6	2	—	—	—	18	14	1	5	6	11	2	1	27
5	10	—	—	—	2	17	7	1	7	8	15	3	—	28
18	10	—	—	—	—	18	14	1	2	4	6	—	—	29
7	—	—	—	—	1	18	12	1	5	6	11	4	—	30
20	4	—	—	—	—	24	19	3	1	1	2	—	—	31
49	106	10	—	1	44	210	63	11	65	146	211	44	21	32
15	8	1	1	—	1	26	12	1	5	6	11	3	—	33
22	3	2	1	1	1	30	13	1	1	2	3	—	—	34
20	12	—	—	3	3	38	12	2	8	12	20	3	—	35
15	19	—	—	—	1	35	15	1	4	6	10	1	—	36
12	32	1	—	1	17	63	21	3	20	27	47	12	—	37
13	15	10	—	—	—	38	11	2	10	9	19	3	—	38
23	32	3	1	—	6	65	29	3	17	23	40	4	—	39
13	6	—	—	1	2	22	15	1	2	4	6	1	—	40
7	11	—	—	1	1	20	11	1	2	2	4	—	—	41
15	9	1	—	1	1	27	19	1	3	5	8	2	—	42
10	4	1	—	—	1	16	6	1	1	4	5	—	—	43
17	7	—	—	1	3	28	14	2	5	5	10	2	—	44
1	11	—	—	—	5	17	3	1	—	9	9	2	—	45
12	11	1	—	—	1	25	13	1	8	9	17	3	—	46
20	27	2	—	—	4	53	18	2	9	12	21	5	1	47
9	5	—	—	—	1	15	4	1	7	10	17	2	—	48
15	20	—	—	1	5	41	8	1	6	12	18	4	1	49
8	8	—	—	—	2	18	8	1	4	6	10	2	—	50
21	9	—	—	—	—	30	22	2	2	6	8	2	—	51
5	17	—	—	1	3	26	5	1	8	10	18	3	—	52
21	59	3	—	—	16	99	25	3	18	34	52	13	3	53
26	39	1	1	—	15	82	21	4	18	40	58	14	3	54
15	14	1	—	—	1	31	16	2	8	15	23	5	2	55
4	9	1	—	1	1	16	5	1	5	7	12	2	—	56
35	25	1	—	—	6	67	31	2	6	13	19	6	—	57
12	—	—	—	—	—	12	10	1	2	2	4	—	—	58
15	19	—	—	—	22	56	20	2	10	10	20	2	1	59
18	26	—	—	1	9	54	13	1	12	14	26	6	2	60
1.197	3.589	88	9	32	759	5.674	1.125	202	1.041	1.885	2.926	817	97	

EMILIA - ROMAGNA

Numero d'ordine	COMUNI	COMMERCIO FISSO							COMMERCIO AMBULANTE			ALBERGHI, PENSIONI E LOCALI	
		All'ingrosso			Al minuto				Alimentari	Non alimentari	Totale		
		alimenti	non alimentari	Totale	alimenti	tessili, abbigliamento, arredamento	meccanici e affini	prodotti e articoli vari					Totale
Provincia													
1	Argenta	17	22	39	320	139	56	168	683	64	76	140	1
2	Berra	1	6	7	72	30	19	31	152	54	24	78	
3	Bondeno	24	70	94	217	88	49	102	456	57	58	115	
4	Cento	32	36	68	350	175	83	188	796	81	86	167	
5	Codigoro	12	2	14	170	80	41	86	377	69	34	103	
6	Comacchio	41	5	46	515	270	67	146	988	114	23	137	6
7	Copparo	18	7	25	207	85	46	88	426	64	49	113	
8	FERRARA	190	279	469	1.966	908	401	638	3.913	330	510	840	4
9	Formignana	3	—	3	24	14	9	10	57	5	13	18	
10	Goro	4	—	4	60	20	15	21	116	59	3	62	
11	Jolanda di Savoia	1	3	4	38	13	8	17	76	7	5	12	
12	Lagosanto	3	1	4	27	34	11	25	97	32	13	45	
13	Masi Torello	2	1	3	32	14	9	25	80	17	9	26	
14	Massa Fiscaglia	3	5	8	52	19	10	17	98	11	11	22	
15	Mèstola	9	9	18	97	24	14	39	174	36	16	52	
16	Migliarino	8	4	12	43	21	13	17	94	24	11	35	
17	Migliaro	3	—	3	23	8	3	17	51	11	3	14	
18	Mirabello	4	1	5	39	11	11	17	78	14	17	31	
19	Ostellato	3	4	7	94	30	20	43	187	27	14	41	
20	Poggio Renatico	4	2	6	85	28	20	47	180	8	13	21	
21	Portomaggiore	6	2	8	182	63	28	71	344	52	50	102	
22	Ro Ferrarese	1	3	4	79	19	13	46	157	6	9	15	
23	Sant'Agostino	5	2	7	54	28	9	35	126	12	14	26	
24	Tresigallo	7	1	8	71	19	12	24	126	20	21	41	
25	Vigarano Mainarda	7	7	14	73	24	10	32	139	14	16	30	
26	Voghiera	2	—	2	40	16	13	32	101	10	7	17	
	TOTALE DELLA PROVINCIA	410	472	882	4.930	2.180	990	1.982	10.082	1.198	1.105	2.303	208
Provincia d													
1	Alfonsine	6	1	7	103	54	27	77	261	30	38	68	
2	Bagnacavallo	27	1	28	105	64	29	57	255	57	72	129	
3	Bagnara di Romagna	9	—	9	17	9	5	12	43	—	8	8	
4	Brisighella	4	—	4	87	27	13	52	179	17	15	32	
5	Càsola Valsènio	—	—	—	29	10	5	17	61	11	12	23	
6	Castel Bolognese	32	12	44	83	29	21	28	161	25	14	39	
7	C.r.via	29	12	41	566	388	115	269	1.338	194	69	263	
8	Consèlice	19	3	22	105	56	27	47	235	47	26	73	
9	Cotignola	18	1	19	52	19	11	33	115	23	14	37	
10	Faenza	96	81	177	460	250	137	239	1.086	135	221	356	
11	Fusignano	8	3	11	72	36	15	25	148	14	21	35	
12	Lugo	55	81	136	289	245	119	171	824	147	147	294	
13	Massa Lombarda	8	16	24	97	49	16	39	201	32	37	69	
14	RAVENNA	79	196	275	1.127	717	348	818	3.010	209	304	513	
15	Riolo Terme	6	—	6	38	19	15	28	100	16	16	32	
16	Russi	13	—	13	108	50	34	84	276	27	33	60	
17	Sant'Agata sul Santerno	5	—	5	18	8	2	12	40	3	3	6	
18	Solarolo	23	3	26	26	13	10	17	66	10	14	24	
	TOTALE DELLA PROVINCIA	437	410	847	3.382	2.043	949	2.025	8.399	997	1.064	2.061	768
Provincia di													
1	Bagno di Romagna	3	7	10	70	28	14	28	140	21	18	39	
2	Bellària - Igea Marina	19	7	26	224	190	39	73	526	96	56	152	
3	Bertinoro	15	6	21	82	33	16	22	153	44	18	62	
4	Borghi	—	—	—	21	3	1	5	30	13	16	29	
5	Castrocaro T.-Terra delS.	9	3	12	52	21	9	25	107	11	9	20	
6	Cattolica	20	8	28	271	303	74	153	801	131	100	231	
7	Cesena	100	73	173	944	386	204	489	2.023	351	353	704	
8	Cesenatico	22	14	36	255	266	90	170	781	129	88	217	
9	Civitella di Romagna	3	—	3	47	22	11	34	114	16	21	37	
10	Coriano	9	16	25	39	21	10	12	82	81	32	113	

Ferrara - Ravenna - Forlì

ESERCIZI PUBBLICI							RIVEN- DITE DI TABAC- CHI	CONCES- SIONI DI FAR- MACIE — APERTE	SERVIZI			Lavan- derie, stirerie e tintorie	Agenzie di me- diazione, richiesta di certi- ficati co- pisterie e simili	Numero d'ordine
Risto- ranti, trattorie, osterie, tavole calde	Bar, caffè, gelate- rie, birrerie	Sale da gioco, ballo, bigliardo	Stabi- limenti balneari fissi e piscine	Alber- ghi diurni e bagni pubblici	Rimesse e noleggi stallaggi	Totale			Saloni da parrucchiere e barbieri					
									per uomo	per signora e misti	Totale			

FERRARA

52	89	2	—	—	26	169	42	8	52	64	116	13	1	1
1	22	1	—	3	5	32	14	3	11	9	20	3	—	2
30	88	—	—	—	20	138	30	5	29	36	65	6	5	3
46	96	19	—	1	8	170	31	4	33	60	93	16	7	4
34	15	4	—	—	19	72	18	4	20	27	47	6	1	5
56	42	—	67	—	14	179	45	4	30	29	59	10	13	6
24	66	1	—	1	15	107	24	6	27	46	73	7	2	7
233	425	45	1	1	68	773	165	38	198	303	501	110	23	8
6	6	—	—	—	2	14	4	1	5	4	9	1	—	9
7	6	1	—	—	—	14	4	1	6	4	10	1	—	10
3	12	1	—	—	—	16	4	1	7	7	14	2	—	11
7	9	1	—	—	9	26	8	1	6	8	14	2	1	12
2	9	—	—	—	3	14	4	1	5	5	10	1	—	13
7	14	—	—	—	7	28	6	1	7	9	16	3	—	14
11	20	4	—	—	2	37	13	3	13	13	26	2	—	15
1	15	1	—	—	2	19	8	1	6	9	15	2	—	16
1	10	1	—	—	—	12	5	1	4	6	10	1	—	17
3	5	—	—	—	2	10	4	1	5	6	11	1	—	18
14	27	1	—	—	1	43	15	3	10	19	29	3	—	19
8	26	—	—	—	1	35	12	3	10	11	21	4	—	20
28	59	5	—	—	2	94	20	4	24	26	50	6	2	21
9	14	—	—	—	—	23	9	1	7	8	15	—	—	22
7	13	—	—	—	—	20	9	2	9	11	20	3	—	23
5	17	1	—	—	3	26	6	2	10	11	21	2	—	24
7	25	1	—	1	—	34	7	2	8	11	19	3	—	25
2	13	—	—	—	3	18	7	—	7	4	11	1	—	26
604	1.143	89	68	7	212	2.123	514	101	549	746	1.295	209	55	

RAVENNA

4	26	2	—	1	6	39	15	3	7	25	32	8	2	1
6	27	3	—	—	—	36	19	4	20	42	62	8	—	2
4	4	—	—	—	3	11	2	1	1	4	5	1	—	3
23	23	4	1	2	—	53	16	3	10	10	20	4	—	4
5	5	—	—	—	—	10	5	1	3	6	9	2	—	5
7	11	1	—	—	9	28	7	2	10	10	20	5	—	6
28	45	7	239	—	6	325	48	5	39	101	140	16	7	7
10	19	—	—	—	8	37	12	3	13	23	36	8	—	8
5	14	—	—	—	6	25	10	2	6	13	19	4	—	9
48	97	1	—	1	45	192	57	10	66	124	190	42	22	10
5	14	1	—	1	5	26	10	2	7	13	20	3	—	11
36	86	28	—	1	22	173	47	7	50	98	148	36	20	12
5	20	—	—	1	4	30	9	2	14	22	36	8	3	13
169	442	112	146	5	91	965	173	29	168	336	504	75	58	14
9	8	—	1	—	9	27	7	1	6	14	20	2	—	15
8	40	—	—	1	10	59	12	3	8	25	33	7	2	16
3	5	—	—	—	—	8	3	1	3	7	10	3	—	17
2	6	—	—	—	2	10	7	1	4	8	12	3	—	18
377	892	159	387	13	226	2.054	459	80	435	881	1.316	235	114	

FORLÌ

18	26	—	1	—	8	53	12	2	8	13	21	4	2	1
16	23	2	—	—	15	56	15	3	18	28	46	6	5	2
22	26	2	—	—	1	51	15	2	10	11	21	2	—	3
12	3	2	—	—	—	17	6	1	1	2	3	—	—	4
5	19	1	1	—	2	28	4	2	6	7	13	4	—	5
10	57	—	—	—	7	74	20	3	26	43	69	15	18	6
81	298	—	—	—	33	412	101	19	125	172	297	42	14	7
53	30	6	—	—	4	93	33	4	43	91	134	15	3	8
21	5	—	—	—	—	26	8	2	7	7	14	—	—	9
13	8	—	—	—	—	21	13	2	4	4	8	1	—	10

EMILIA ROMAGNA - TOSCANA

Numero d'ordine	COMUNI	COMMERCIO FISSO							COMMERCIO AMBULANTE			ALBERGHI, PEN- SIONI E LOCANDE	
		All'ingrosso			Al minuto				Alimen- tari	Non ali- mentari	Totale		
		ali- mentari	non ali- mentari	Totale	ali- mentari	tessili, abbi- glia- mento, arreda- mento	me- canici e affini	pro- dotti e arti- colici vari					Totale
Segue Provincia di													
11	Dovadola	1	—	1	19	11	8	11	49	5	1	6	—
12	FORLÌ	62	136	198	946	465	243	418	2.072	457	378	835	25
13	Forlimpopoli	21	22	43	148	108	53	60	369	88	70	158	3
14	Galeata	3	—	3	24	17	8	19	68	11	20	31	2
15	Gambèttola	5	15	20	67	41	21	36	165	25	43	68	1
16	Gatteo Mare.	7	1	8	63	64	22	40	189	22	22	44	85
17	Gemmano	—	—	—	17	—	—	5	22	—	13	13	2
18	Longiano	8	6	14	34	10	16	19	79	12	15	27	1
19	Mèdola	4	2	6	79	44	22	39	184	50	33	83	1
20	Mercato Saraceno	—	—	—	64	16	13	25	118	23	10	33	—
21	Misano Adriatico	5	5	10	104	66	27	65	262	33	52	85	122
22	Modigliana	2	13	15	66	29	15	14	124	27	13	40	2
23	Mondaino	1	—	1	20	10	2	13	45	8	9	17	1
24	Monte Colombo	1	—	1	22	8	3	20	53	13	7	20	—
25	Montefiore Conca	3	2	5	20	1	—	7	28	20	13	33	2
26	Montegridolfo	—	—	—	10	3	1	7	21	3	2	5	—
27	Montescudo	—	—	—	36	13	4	16	69	48	25	73	2
28	Montiano	—	—	—	11	5	2	6	24	4	1	5	—
29	Morciano di Romagna	14	5	19	37	43	18	25	123	37	29	66	1
30	Poggio Berni	4	2	6	12	1	—	3	16	5	2	7	—
31	Pòrtico e San Benedetto	—	—	—	24	2	1	7	34	1	6	7	4
32	Predappio	3	—	3	64	21	18	40	143	29	24	53	1
33	Premilcuore	1	1	2	13	5	9	5	32	4	4	8	4
34	Riccione	34	21	55	443	426	84	241	1.194	184	118	302	725
35	Rimini	112	138	250	1.304	1.042	299	724	3.369	424	592	1.016	1.634
36	Rocca San Casciano	4	1	5	26	20	9	12	67	16	7	23	2
37	Roncofreddo	4	2	6	24	4	2	9	39	4	6	10	—
38	Saludècio	1	1	2	26	4	5	14	49	16	4	20	1
39	San Clemente	4	3	7	16	1	—	10	27	18	6	24	—
40	San Giovanni in Mar.	11	1	12	34	22	11	32	99	124	25	149	—
41	San Mauro Pàscoli	4	2	6	63	33	15	26	137	35	17	52	43
42	Santarcangelo di Romagna	14	13	27	155	60	58	56	329	75	98	173	4
43	Santa Sofia	6	9	15	67	14	10	30	121	12	19	31	8
44	Sàrsina	3	6	9	64	35	14	21	134	19	10	29	3
45	Savignano sul Rubicone	6	23	29	103	59	32	70	264	27	42	69	4
46	Sogliano al Rubicone	3	—	3	62	13	7	29	111	20	44	64	—
47	Torriana	—	—	—	12	1	—	5	18	6	3	9	2
48	Tredòzio	3	5	8	17	7	4	10	38	5	2	7	1
49	Verghereto	6	28	34	52	27	6	29	114	14	9	23	16
50	Verùcchio	2	—	2	35	27	15	24	101	37	5	42	3
TOTALE DELLA PROVINCIA		562	597	1.159	6.408	4.051	1.545	3.253	15.257	2.854	2.510	5.364	4.117
Provincia di													
1	Aulla	18	9	27	148	81	43	52	324	18	22	40	4
2	Bagnone	10	6	16	47	18	9	21	95	1	184	185	6
3	Carrara	54	129	183	1.091	359	144	515	2.109	157	133	290	32
4	Càsola in Lunigiana	3	—	3	20	11	4	15	50	4	4	8	3
5	Comano	5	—	5	24	6	4	7	41	3	1	4	6
6	Filattiera	—	—	—	29	2	3	5	39	9	73	82	—
7	Fivizzano	12	—	12	171	52	17	59	299	26	21	47	15
8	Fosdinovo	8	5	13	74	23	19	26	142	11	11	22	4
9	Licciana Nardi	8	2	10	55	17	11	16	99	8	18	26	6
10	MASSA	54	127	181	667	312	120	357	1.456	381	143	524	182
11	Montignoso	7	—	7	114	32	11	30	187	52	20	72	25
12	Mulazzo	1	—	1	33	2	1	—	36	—	51	51	3
13	Podenzana	—	—	—	10	—	1	6	17	4	5	9	—
14	Pontrèmolli	21	4	25	168	64	18	69	319	44	40	84	14
15	Tresana	2	—	2	32	4	7	7	50	9	46	55	4
16	Villafranca in Lunigiana	4	1	5	64	32	14	24	134	2	44	46	2
17	Zeri	—	—	—	38	18	8	16	80	10	5	15	18
TOTALE DELLA PROVINCIA		207	283	490	2.785	1.033	434	1.225	5.477	739	821	1.560	324

Forlì - Massa Carrara

ESERCIZI PUBBLICI							RIVEN- DITE DI TABAC- CHI	CONCES- SIONI DI FAR- MACIE — APERTE	SERVIZI				Numero d'ordine	
Ristor- ranti, trattorie, osterie, tavole calde	Bar, caffè, gelate- rie, birrerie	Sale da gioco, ballo, bigliardo	Stabi- limenti balneari fissi e piscine	Alber- ghi diurni e bagni pubblici	Rimesse e noleggi stallaggi	Totale			Saloni da parrucchiere e barbieri			Lavan- derie, stirerie e tintorie		Agenzie di me- diazione, richiesta di certi- ficati coe pisteri- e simili
									per uomo	per signora e misti	Totale			
4	10	—	—	1	2	17	2	1	3	2	5	1	—	11
66	240	—	—	1	130	437	114	23	119	169	288	84	36	12
12	28	8	—	1	3	52	9	2	13	17	30	5	1	13
5	13	2	—	—	3	23	5	1	3	4	7	2	—	14
8	18	1	—	—	1	28	7	1	11	9	20	4	3	15
2	8	—	—	—	1	11	6	1	6	13	19	5	—	16
5	3	—	—	—	2	10	6	1	—	—	—	—	—	17
8	11	—	—	—	—	19	7	1	4	6	10	1	—	18
16	25	3	—	1	9	54	14	2	8	10	18	6	—	19
23	22	—	—	—	—	45	24	1	3	5	8	2	—	20
20	60	—	—	—	6	88	15	2	10	16	26	2	4	21
7	11	1	—	1	4	24	6	2	6	4	10	4	—	22
4	3	2	—	—	2	11	4	1	1	3	4	1	—	23
8	4	1	—	—	—	13	6	1	—	—	—	1	—	24
6	6	—	—	—	2	14	7	1	2	1	3	—	—	25
2	2	—	—	—	—	4	3	—	—	—	—	—	—	26
4	5	1	—	—	—	10	5	1	1	2	3	1	—	27
3	6	—	—	—	—	9	3	1	1	1	2	1	—	28
8	14	1	—	1	—	24	7	1	8	9	17	4	2	29
8	3	1	—	—	—	12	4	—	1	—	1	—	—	30
6	6	—	—	—	—	12	6	1	2	2	4	—	—	31
9	28	2	—	2	1	42	15	2	7	10	17	2	—	32
6	3	—	—	1	—	10	5	1	2	2	4	—	—	33
12	65	6	—	—	17	100	37	6	44	81	125	27	24	34
121	403	25	1	1	51	602	123	22	160	312	472	137	—	35
7	9	1	—	1	4	22	3	1	4	5	9	1	—	36
12	5	—	—	—	5	22	9	1	1	2	3	1	—	37
8	2	—	—	1	—	11	7	1	1	3	4	—	—	38
7	3	—	—	—	—	10	5	1	2	1	3	—	—	39
12	7	1	—	2	6	28	8	1	5	5	10	2	—	40
4	12	1	—	—	—	17	8	1	6	9	15	5	—	41
25	30	1	—	—	2	58	24	3	20	20	40	5	4	42
28	16	—	—	—	—	44	9	1	6	5	11	2	—	43
20	8	2	—	1	—	31	14	1	4	7	11	2	1	44
16	28	2	—	—	9	55	12	2	12	19	31	8	—	45
30	8	2	—	1	—	41	20	1	3	3	6	1	—	46
4	1	—	—	—	—	5	3	—	1	1	2	—	—	47
5	4	—	—	1	2	12	4	1	2	2	4	1	—	48
14	8	—	—	—	—	22	10	1	3	3	6	—	—	49
9	13	1	—	1	—	24	6	1	4	9	13	2	—	50
825	1.646	78	3	18	332	2.902	809	133	737	1.150	1.897	409	117	

MASSA-CARRARA

39	26	—	—	—	4	69	23	3	15	21	36	3	3	1
21	9	—	—	—	—	30	14	—	2	4	6	—	—	2
266	240	22	37	2	28	595	77	15	77	97	174	28	19	3
11	4	—	—	—	—	15	10	1	—	1	1	—	—	4
12	—	1	—	—	—	13	7	1	1	1	2	—	—	5
18	2	—	—	—	—	20	12	1	1	1	2	1	—	6
65	13	—	2	—	2	62	48	4	7	3	10	1	1	7
15	30	—	—	—	3	48	18	3	3	1	4	—	—	8
21	11	1	—	—	1	34	15	1	7	6	13	1	—	9
240	294	14	57	1	17	623	80	13	73	97	170	31	12	10
15	53	—	7	—	6	81	11	2	10	11	21	2	3	11
16	7	1	—	—	—	24	14	1	2	2	4	—	—	12
8	—	—	—	—	—	8	6	—	—	—	—	—	—	13
63	27	—	—	1	4	95	29	3	12	11	23	4	2	14
12	5	—	—	—	2	19	12	1	2	5	7	—	—	15
13	8	—	—	—	—	21	10	2	6	5	11	1	—	16
33	—	—	—	—	—	33	9	1	—	2	2	—	—	17
868	729	39	103	4	67	1.810	393	53	218	268	486	72	40	

Lucca - Pistoia

ESERCIZI PUBBLICI							RIVEN- DITE DI TABAC- CHI	CONCES- SIONI DI FAR- MACIE — APERTE	SERVIZI				Numero d'ordine	
Ristoranti, trattorie, osterie, tavole calde	Bar, caffè, gelate- rie, birrerie	Sale da gioco, ballo, bigliardo	Stabi- limenti balneari fissi e piscine	Alber- ghi diurni e bagni pubblici	Rimesse e noleggi stallaggi	Totale			Saloni da parrucchiere e barbieri			Lavan- derie, stirerie e tintorie		Agenzie di me- diatore, richiesta di certi- ficati coe- pisteri- e simili
									per uomo	per signora e misti	Totale			

LUCCA

12	21	1	—	1	1	36	16	2	11	6	17	2	1	1
3	56	4	—	3	2	68	32	3	7	15	22	3	—	2
36	29	—	1	—	2	68	24	4	14	16	30	6	—	3
21	20	—	—	—	5	46	20	2	7	6	13	5	—	4
56	80	6	91	2	7	242	49	6	38	49	87	13	10	5
11	8	—	—	—	—	19	9	1	2	3	5	2	—	6
96	73	3	—	7	6	185	91	8	45	56	101	7	2	7
13	—	2	—	—	—	15	5	—	—	—	—	—	—	8
35	18	1	—	8	—	62	14	2	8	14	22	2	4	9
13	2	—	—	—	3	18	10	—	2	2	4	—	—	10
23	19	—	—	1	3	46	13	2	6	6	12	1	—	11
5	6	—	—	—	—	11	4	—	—	—	—	—	—	12
45	42	2	88	—	29	206	15	2	9	41	50	4	21	13
9	—	—	—	—	—	9	6	—	—	—	—	—	—	14
20	9	—	—	—	2	31	11	1	4	3	7	2	—	15
9	—	—	—	—	2	—	—	—	—	—	—	—	—	16
268	412	2	—	20	117	819	156	23	115	151	266	60	8	17
27	33	—	—	—	9	69	28	4	11	18	29	5	1	18
32	17	—	—	—	2	51	14	1	6	6	12	1	—	19
12	10	1	—	—	—	23	7	—	1	1	2	—	—	20
10	8	—	—	—	—	18	9	1	3	3	6	—	—	21
28	4	—	—	—	1	33	19	1	2	4	6	—	—	22
32	7	—	—	—	—	39	13	1	1	2	3	1	—	23
47	118	3	104	—	14	286	46	7	35	45	80	10	19	24
14	5	—	—	—	—	19	7	1	4	3	7	—	—	25
9	22	—	—	—	4	35	10	1	10	8	18	3	3	26
11	2	—	—	—	—	13	7	—	—	1	1	—	—	27
47	31	2	—	2	—	82	22	3	14	16	30	9	5	28
11	4	—	—	—	—	15	7	1	—	—	—	—	—	29
30	8	—	—	—	—	38	18	1	1	2	3	—	—	30
8	1	—	—	—	1	10	5	—	—	—	—	—	—	31
8	—	—	—	—	—	8	6	—	—	—	—	—	—	32
140	257	20	119	2	64	602	60	14	68	137	205	59	48	33
8	8	—	—	—	1	17	8	1	2	3	5	—	—	34
11	3	—	—	—	—	14	8	—	1	1	2	—	—	35
1.160	1.333	47	403	46	275	3.264	774	93	427	618	1.045	195	122	

PISTOIA

20	34	—	—	1	5	60	7	1	1	4	5	—	—	1
14	40	8	—	—	6	68	12	2	23	20	43	—	—	2
7	30	1	—	1	3	42	11	1	8	9	17	4	—	3
6	19	2	1	—	2	30	7	1	6	8	14	2	—	4
24	23	—	—	—	—	47	7	1	2	3	5	—	—	5
9	39	1	—	2	—	47	17	2	8	10	18	1	—	6
3	19	6	—	—	3	31	8	1	9	8	17	1	—	7
16	23	—	—	—	—	39	10	1	1	2	3	—	—	8
6	20	—	—	—	3	29	7	1	6	7	13	4	—	9
9	27	5	2	2	24	69	16	3	15	28	43	6	1	10
8	26	—	—	—	6	40	6	1	10	10	20	1	—	11
62	111	4	1	1	35	214	34	5	41	71	112	34	5	12
16	91	10	—	1	26	144	40	5	25	29	54	5	—	13
6	8	—	—	—	8	22	5	1	6	15	21	2	—	14
129	248	15	1	1	33	427	137	20	113	143	256	63	9	15
10	16	—	—	—	3	29	10	1	2	4	6	—	—	16
4	25	1	—	1	—	31	8	2	11	7	18	3	—	17
17	57	1	—	1	2	78	23	4	23	19	42	7	1	18
—	32	—	—	—	—	32	16	1	—	1	—	—	—	19
22	53	18	2	1	9	105	19	3	—	20	20	5	—	20
7	27	—	—	—	—	34	12	2	9	11	20	1	—	21
5	15	—	—	—	—	20	5	1	4	4	8	—	—	22
396	983	72	7	12	168	1.638	417	60	323	433	756	139	16	

TOSCANA

Numero d'ordine	COMUNI	COMMERCIO FISSO							COMMERCIO AMBULANTE			ALBERGHI, PENSIONI E LOCANDE	
		All'ingrosso			Al minuto				Alimentari	Non alimentari	Totale		
		alimenti	non alimentari	Totale	alimenti	tessili, abbigliamento, arredamento	meccanici e affini	prodotti e articoli vari					Totale
Provincia di													
1	Bagno a Ripoli	11	1	12	146	74	31	46	297	41	32	73	4
2	Barberino di Mugello	13	8	21	73	51	24	31	179	29	14	43	7
3	Barberino Val d'Elsa	9	4	13	41	8	3	6	58	7	6	13	—
4	Borgo San Lorenzo	25	29	54	146	77	36	64	323	58	49	107	9
5	Calenzano	11	11	22	106	34	27	40	207	23	52	75	4
6	Campi Bisenzio	17	24	41	226	87	19	74	406	76	175	251	1
7	Cantagallo	—	—	—	52	15	6	13	86	8	15	23	—
8	Capraia e Limite	1	2	3	37	15	9	6	67	3	10	13	—
9	Carmignano	7	9	16	60	24	9	31	124	14	28	42	1
10	Castelfiorentino	14	11	25	180	83	51	73	387	44	47	91	4
11	Cerreto Guidi	12	—	12	63	39	20	28	150	61	17	78	2
12	Certaldo	42	15	57	148	66	47	57	318	39	25	64	4
13	Dicomano	1	—	1	31	28	10	20	89	—	8	8	2
14	Empoli	56	128	184	412	233	111	151	907	115	151	266	6
15	Fièsole	6	2	8	116	43	11	30	200	23	31	54	9
16	Figline Valdarno	22	6	28	99	57	41	51	248	27	44	71	3
17	FIRENZE	172	897	1.069	4.653	3.136	1.683	1.200	10.672	577	1.044	1.621	392
18	Firenzuola	10	17	27	129	21	10	30	190	13	17	30	15
19	Fucèchio	5	3	8	156	74	50	95	375	53	60	113	2
20	Gambassi	4	—	4	29	14	11	17	71	10	6	16	2
21	Greve	19	18	37	107	52	18	40	217	37	36	73	2
22	Impruneta	3	4	7	75	56	15	29	175	31	16	47	4
23	Incisa in Val d'Arno	4	—	4	51	22	12	16	101	11	12	23	1
24	Lastra a Signa	9	11	20	148	60	22	48	276	45	70	115	1
25	Londa	2	1	3	16	6	1	10	33	3	10	13	1
26	Marradi	3	3	6	60	22	8	22	112	8	17	25	5
27	Montaione	2	1	3	46	13	10	14	83	5	4	9	4
28	Montelupo Fiorentino	19	10	29	90	34	21	37	182	21	76	97	4
29	Montemurlo	7	1	8	51	43	24	24	142	16	24	40	—
30	Montespèrtoli	16	—	16	58	24	14	26	122	20	19	39	2
31	Palazzuolo sul Senio	1	—	1	24	7	2	5	38	4	4	8	3
32	Pèlago	5	12	17	73	16	8	15	112	15	9	24	11
33	Poggia a Caiano	1	7	8	41	16	11	14	82	10	19	29	2
34	Pontassieve	12	26	38	162	89	49	52	352	21	32	53	4
35	Prato	66	555	621	1.233	759	396	450	2.838	252	470	722	13
36	Reggello	4	—	4	103	42	21	33	199	25	14	39	16
37	Rignano sull'Arno	1	1	2	45	19	10	13	87	8	10	18	—
38	Ruffina	11	1	12	46	33	13	31	123	2	10	12	1
39	San Casciano in Val di P.	24	16	40	115	69	27	38	249	29	25	54	4
40	San Godenzo	—	—	—	16	14	3	6	39	—	2	2	10
41	San Piero a Sieve	4	1	5	36	11	10	15	72	—	8	8	1
42	Scandicci	26	35	61	295	135	70	73	573	145	84	229	1
43	Scarperia	2	—	2	44	14	10	21	89	6	12	18	2
44	Sesto Fiorentino	27	47	74	317	171	69	105	662	29	91	120	8
45	Signa	6	10	16	130	47	34	32	243	39	67	106	3
46	Tavarnelle Val di Pesa	10	2	12	50	50	19	27	146	2	50	52	4
47	Vaglia	2	2	4	27	6	1	8	42	7	3	10	14
48	Vaiano	3	—	3	92	32	17	37	178	8	7	15	—
49	Vèrno	1	3	4	80	33	14	27	154	14	19	33	11
50	Vicchio	2	16	18	41	16	14	11	82	20	12	32	—
51	Vinci	4	2	6	59	63	18	44	184	—	70	70	3
TOTALE DELLA PROVINCIA		734	1.952	2.686	10.634	6.153	3.170	3.386	23.343	2.054	3.133	5.187	662
Provincia di													
1	Bibbona	1	1	2	31	11	3	14	59	24	2	26	9
2	Campiglia Marittima	15	14	29	138	71	46	57	312	59	41	100	6
3	Campo nell'Elba	7	7	14	49	26	11	14	100	11	5	16	30
4	Capoliveri	1	1	2	20	6	5	6	37	21	19	40	25
5	Capraia Isola	—	1	1	3	2	—	3	8	—	—	—	3

Firenze - Livorno

ESERCIZI PUBBLICI							Totale	RIVENDITE DI TABACCHI	CONCESSIONI DI FARMACIE — APERTE	SERVIZI				Numero d'ordine
Ristoranti, trattorie, osterie, tavole calde	Bar, caffè, gelaterie, birrerie	Sale da gioco, ballo, bigliardo	Stabilimenti balneari fissi e piscine	Alberghi diurni e bagni pubblici	Rimesse e noleggi stallaggi	Saloni da parrucchiere e barbieri				Lavanderie, stirerie e tintorie	Agenzie di mediazione, richiesta di certificati copisterie e simili			
						per uomo						per signora e misti	Totale	

FIRENZE

20	54	—	—	1	5	80	24	3	23	15	38	27	1	1
12	28	—	—	2	7	49	21	3	6	8	14	2	1	2
3	10	2	—	—	5	20	9	1	4	2	6	—	—	3
24	31	—	—	3	34	92	28	4	16	17	33	4	4	4
17	31	—	—	—	1	49	15	2	8	5	13	3	1	5
8	98	4	—	—	5	113	24	5	33	34	67	18	—	6
20	5	—	—	—	—	25	12	—	2	—	2	—	—	7
1	9	—	—	1	—	11	6	1	4	6	10	1	—	8
13	46	—	—	—	—	59	15	3	8	10	18	2	—	9
11	46	—	—	1	14	72	16	3	18	23	41	11	—	10
9	33	1	—	—	4	47	14	2	8	9	17	3	—	11
8	38	5	—	1	3	55	14	4	20	15	35	5	—	12
4	6	1	—	—	3	14	8	1	3	3	6	2	1	13
18	94	3	—	1	25	139	48	8	56	76	132	19	1	14
18	41	—	—	—	8	65	18	4	11	17	28	6	—	15
8	38	7	—	1	18	72	15	3	16	26	42	10	—	16
550	1.992	54	14	10	520	3.140	437	112	436	814	1.250	309	245	17
40	12	1	—	—	5	58	23	2	5	6	11	1	2	18
12	42	3	—	1	9	67	22	4	16	26	42	8	3	19
5	18	—	—	1	—	24	4	1	5	4	9	2	—	20
17	53	8	—	1	2	81	24	3	10	9	19	1	—	21
20	45	—	2	1	3	71	17	2	8	12	20	8	2	22
3	16	—	—	—	1	20	8	1	8	7	15	3	1	23
7	48	—	—	—	—	55	19	3	17	14	31	—	—	24
2	12	—	—	—	—	14	4	1	1	2	3	—	—	25
8	28	1	1	—	4	40	10	2	4	5	9	2	2	26
19	5	—	—	—	—	24	11	1	5	4	9	2	—	27
8	49	1	—	—	1	59	12	2	11	16	27	3	2	28
4	20	—	—	—	—	24	6	1	8	17	25	2	—	29
6	39	1	—	—	4	50	19	2	8	9	17	2	2	30
10	5	—	—	—	—	15	7	1	2	2	4	1	—	31
4	36	7	—	—	—	47	15	2	6	6	12	2	—	32
4	18	1	—	1	1	25	5	1	6	7	13	2	—	33
17	44	—	—	2	12	75	22	—	13	17	30	10	4	34
105	406	3	1	5	50	570	128	26	180	250	430	57	17	35
6	56	1	1	—	2	66	24	2	14	13	27	1	—	36
2	24	—	—	—	—	28	11	2	3	7	10	1	1	37
4	31	5	—	—	—	40	13	1	7	8	15	3	—	38
12	52	2	—	2	21	89	25	4	16	20	36	—	—	39
4	13	—	—	—	3	20	9	1	1	2	3	—	—	40
3	17	—	—	1	—	21	5	1	5	6	11	2	—	41
13	55	2	1	1	23	95	28	9	33	60	93	19	11	42
7	12	—	—	—	—	19	8	2	5	3	8	2	—	43
31	60	3	—	1	36	131	30	7	36	56	92	26	5	44
9	44	1	—	1	9	64	14	3	12	18	30	4	—	45
7	27	8	—	—	4	46	11	2	7	5	12	1	—	46
4	13	1	—	—	—	18	10	1	3	4	7	—	—	47
11	31	—	—	1	2	45	10	1	13	8	21	2	—	48
10	49	4	—	1	—	64	19	2	7	11	18	2	—	49
5	27	—	—	—	1	33	15	2	5	4	9	2	—	50
6	32	4	1	—	—	43	17	1	10	12	22	—	—	51
1.165	4.035	134	21	41	845	6.241	1.329	255	1.162	1.730	2.892	593	306	

LIVORNO

4	10	—	2	—	—	16	5	1	4	5	9	—	—	1
7	36	—	—	1	2	46	15	2	10	13	23	5	—	2
14	10	—	1	—	—	25	11	1	3	8	11	2	—	3
3	5	—	—	1	2	11	9	1	2	2	4	1	—	4
3	2	—	—	—	—	5	2	—	—	—	—	—	—	5

TOSCANA

Numero d'ordine	COMUNI	COMMERCIO FISSO							COMMERCIO AMBULANTE			ALBERGHI, PEN- SIONI E LOCANDE	
		All'ingrosso			Al minuto				Ali-mentari	Non ali-mentari	Totale		
		ali-mentari	non ali-mentari	Totale	ali-mentari	tessili, abbiglia-mento, arredamento	meccanici e affini	prodot- ti e arti- colici vari					Totale
6	Castagneto Carducci . .	7	3	10	101	46	28	48	223	29	18	47	12
7	Cècina	31	45	76	268	149	85	125	627	71	121	192	21
8	Collesalveti	11	4	15	66	81	20	47	214	—	32	32	3
9	LIVORNO	72	90	162	1.557	579	188	710	3.034	407	510	917	65
10	Marciana	3	—	3	33	12	6	11	62	16	16	32	36
11	Marciana Marina	2	5	7	27	9	9	16	61	4	—	4	14
12	Piombino	40	25	65	522	254	102	187	1.065	120	103	223	21
13	Porto Azzurro	9	5	14	39	20	6	17	82	22	4	26	16
14	Portoferràio	14	2	16	150	79	38	65	332	47	20	67	32
15	Rio Marina	2	—	2	51	21	10	17	99	12	2	14	6
16	Rio nell'Elba	—	—	—	11	7	1	4	23	2	—	2	2
17	Rosignano Marittimo . .	16	14	30	312	169	73	162	716	198	33	231	55
18	San Vincenzo	19	6	25	129	76	30	42	277	15	25	40	20
19	Sassetta	1	5	6	12	10	5	9	36	2	1	3	3
20	Suvereto	1	—	1	33	24	11	16	84	6	6	12	—
	TOTALE DELLA PROVINCIA	252	228	480	3.552	1.652	677	1.570	7.451	1.066	958	2.024	379

Segue Provincia d

Provincia di													
1	Bièntina	—	2	2	45	16	12	20	93	34	11	45	—
2	Buti	9	7	16	47	35	14	12	108	41	13	54	—
3	Calci	2	—	2	46	16	6	18	86	19	20	39	3
4	Calcinàia	2	1	3	56	21	20	15	112	17	16	33	1
5	Capànnoli	8	28	36	31	22	12	32	97	6	19	25	—
6	Casale Marittimo	—	—	—	17	13	4	13	47	3	2	5	—
7	Casciana Terme	—	—	—	42	19	15	16	92	15	8	23	16
8	Càscina	15	34	49	210	207	61	156	634	108	94	202	4
9	Castelfranco di Sotto . .	11	3	14	62	64	28	46	200	16	16	32	1
10	Castellina Marittima . .	4	—	4	18	9	7	13	47	2	4	6	3
11	Castelnuovo Val di Cècina	2	—	2	33	32	13	16	94	10	9	19	1
12	Chianni	1	3	4	23	22	8	15	68	9	2	11	1
13	Crespina	2	—	2	38	5	5	22	70	8	6	14	1
14	Fauglia	3	2	5	30	11	3	16	60	11	5	16	—
15	Guardistallo	1	—	1	15	5	4	12	36	3	6	9	1
16	Lajatico	1	1	2	16	9	6	13	44	3	6	9	1
17	Lari	19	10	29	57	25	17	41	140	69	23	92	—
18	Lorenzana	—	—	—	10	3	—	9	22	—	—	—	—
19	Montecatini Val di Cècina	—	—	—	36	7	6	15	64	2	7	9	1
20	Montescudàio	—	—	—	17	7	2	3	29	4	1	5	—
21	Monteverdi Marittimo . .	—	1	1	16	5	1	4	26	—	1	1	2
22	Montòpoli in Val d'Arno	5	1	6	71	31	8	40	150	7	16	23	2
23	Orciano Pisano	1	2	3	7	3	3	4	17	1	2	3	—
24	Palàia	6	2	8	74	32	12	26	144	17	14	31	—
25	Pèccioli	1	—	1	72	42	5	38	157	17	26	43	1
26	PISA	69	107	176	1.186	568	200	359	2.313	250	335	585	100
27	Pomarançe	3	3	6	88	32	18	35	173	20	8	28	3
28	Ponsacco	7	3	10	105	64	50	44	263	37	65	102	2
29	Pontedera	41	63	104	309	155	72	155	691	97	68	165	5
30	Riparbella	2	—	2	22	7	2	3	34	5	3	8	2
31	San Giuliano Terme . . .	33	23	56	213	59	17	88	377	120	62	182	—
32	San Miniato	19	37	56	200	121	49	99	469	56	49	105	5
33	Santa Croce sull'Arno . .	7	36	43	107	54	34	51	246	23	19	42	3
34	Santa Luce	—	—	—	20	4	2	14	40	3	2	5	—
35	Santa Maria a Monte . .	10	8	18	73	54	17	32	176	36	22	58	2
36	Terricciola	—	1	1	35	13	9	23	80	16	8	24	—
37	Vecchiano	13	8	21	89	36	14	52	193	25	26	51	2
38	Vicopisano	8	12	20	66	41	20	36	163	40	26	66	2
39	Volterra	14	5	19	140	81	31	89	341	51	17	68	2
	TOTALE DELLA PROVINCIA	319	403	722	3.742	1.952	807	1.695	8.196	1.201	1.037	2.238	167

Livorno - Pisa

ESERCIZI PUBBLICI							RIVENDITE DI TABACCHI	CONCESSIONI DI FARMACIE APERTE	SERVIZI					Numero d'ordine
Ristoranti, trattorie, osterie, tavole calde	Bar, caffè, gelaterie, birrerie	Sale da gioco, ballo, biliardo	Stabilimenti balneari fissi e piscine	Alberghi diurni e bagni pubblici	Rimesse e noleggi stallaggi	Totale			Saloni da parrucchiere e barbieri			Lavanderie, stirerie e tintorie	Agenzie di mediazione, richiesta di certificati copisterie e simili	
									per uomo	per signora e misti	Totale			
9	21	4	5	2	2	43	11	2	9	10	19	3	4	6
27	67	1	11	3	7	116	19	4	30	39	69	13	8	7
15	37	—	—	—	1	53	23	3	9	16	25	3	—	8
163	492	13	12	4	45	729	162	36	155	228	383	110	10	9
16	27	—	4	—	5	52	10	1	5	5	10	1	2	10
4	9	1	3	—	3	20	3	1	3	2	5	2	2	11
28	76	9	2	—	11	126	28	8	37	40	77	14	26	12
10	8	2	1	1	3	25	3	1	3	6	9	2	—	13
35	44	3	—	1	14	97	17	3	14	15	29	—	—	14
10	14	—	4	1	—	29	3	1	4	6	10	1	1	15
1	4	—	—	—	—	5	4	—	1	2	3	—	—	16
83	119	—	32	1	8	243	27	8	26	51	77	12	20	17
6	32	8	9	2	4	61	9	2	10	14	24	5	4	18
6	6	1	—	—	—	13	2	1	1	1	2	—	—	19
5	9	—	—	1	—	15	6	1	2	2	4	1	—	20
449	1.028	42	86	18	107	1.730	369	77	328	465	793	175	77	

PISA

2	19	—	—	—	1	22	8	1	4	3	7	2	—	1
6	28	—	—	—	2	38	7	1	6	6	12	2	—	2
4	29	—	—	2	2	35	9	1	8	9	17	2	1	3
5	12	2	—	1	2	22	5	1	3	4	7	2	—	4
2	12	1	—	—	—	15	5	1	6	10	16	2	—	5
1	4	2	—	—	—	7	1	1	2	1	3	1	—	6
6	19	—	—	—	3	28	6	1	4	5	9	1	—	7
9	104	1	—	3	1	118	38	7	45	42	87	8	5	8
12	25	3	—	1	5	46	10	2	11	10	21	4	7	9
5	9	2	—	—	2	18	5	1	2	2	4	—	—	10
3	13	3	—	1	1	21	5	2	5	5	10	1	—	11
1	14	2	—	—	1	18	7	1	4	3	7	—	—	12
11	9	—	—	1	4	25	9	1	8	5	13	—	—	13
2	13	—	—	—	—	15	8	1	2	4	6	—	—	14
5	7	—	—	—	—	12	3	1	1	2	3	—	—	15
3	6	—	—	2	3	14	4	1	2	1	3	—	—	16
6	27	1	—	—	—	34	18	2	9	10	19	1	—	17
1	4	1	—	1	—	7	3	—	1	1	2	—	—	18
4	11	—	—	—	—	15	10	1	2	—	2	—	2	19
1	5	—	—	—	—	6	2	1	—	—	—	—	—	20
—	7	—	—	—	1	8	2	1	3	2	5	—	—	21
4	22	—	—	—	5	31	9	2	10	11	21	5	—	22
1	5	—	—	—	1	7	2	—	1	2	3	—	—	23
9	30	—	—	—	6	45	12	2	7	3	10	2	—	24
2	29	—	—	2	1	34	10	2	11	2	13	2	—	25
180	319	9	—	1	53	562	116	26	127	185	312	53	54	26
5	36	1	—	—	1	43	13	2	7	3	10	2	2	27
5	22	1	—	2	4	34	9	2	12	16	28	4	2	28
24	86	2	—	—	46	158	26	6	40	37	77	23	5	29
5	11	—	—	1	1	18	4	1	1	1	2	—	—	30
18	105	13	—	2	3	141	41	5	25	36	61	2	—	31
4	84	1	—	1	2	92	40	4	26	32	58	7	6	32
11	25	2	—	1	3	42	10	3	10	23	33	6	3	33
—	9	—	—	—	—	9	5	1	4	—	4	—	—	34
1	36	2	—	—	2	41	14	2	10	9	19	1	—	35
2	14	—	—	—	—	16	9	1	6	6	12	—	—	36
6	35	—	—	—	—	41	17	2	13	14	27	2	—	37
4	33	—	—	1	—	38	11	2	9	11	20	—	—	38
16	45	—	—	2	16	79	21	4	19	24	43	4	2	39
386	1.323	49	—	25	172	1.955	534	96	466	540	1.006	139	87	

Arezzo - Siena

ESERCIZI PUBBLICI							RIVEN- DITE DI TABAC- CHI	CONCES- SIONI DI FAR- MACIE — APERTE	SERVIZI				Numero d'ordine	
Ristoranti, trattorie, osterie, tavole calde	Bar, caffè, gelaterie, birrerie	Sale da gioco, ballo, bigliardo	Stabi- limenti balneari fissi e piscine	Alber- ghi diurni e bagni pubblici	Rimesse e noleggi stallaggi	Totale			Saloni da parrucchiere e barbieri			Lavan- derie, stirerie e tintorie		Agenzie di me- diazione, richiesta di certi- ficati co- pisterie e simili
									per uomo	per signora e misti	Totale			

AREZZO														
23	15	—	—	—	3	41	14	2	3	5	8	2	1	1
239	209	31	1	3	63	546	114	20	100	148	248	42	18	2
20	5	3	—	—	1	29	7	1	1	3	4	1	—	3
13	31	10	—	—	6	60	14	3	13	17	30	2	—	3
18	17	—	—	—	1	36	14	2	8	9	17	1	—	4
4	18	5	—	—	3	30	7	1	2	2	4	—	—	5
10	4	1	—	—	—	15	8	—	—	—	—	1	—	6
21	12	6	—	—	—	39	8	1	5	5	—	—	—	7
4	6	—	—	—	5	15	3	1	3	1	10	2	—	8
24	8	—	1	—	1	34	12	1	4	3	4	1	—	9
—	6	—	—	—	—	6	—	—	—	3	7	1	—	10
28	27	3	—	—	5	63	3	1	1	1	2	1	—	11
10	20	5	—	—	1	36	18	3	12	9	21	3	—	12
5	2	—	—	—	—	7	14	2	12	9	21	—	—	13
19	15	—	—	—	—	34	11	—	1	1	2	—	—	14
—	—	—	—	—	—	—	—	—	2	1	3	—	—	15
22	13	2	—	—	3	40	13	1	10	9	19	1	1	16
100	89	9	—	1	26	225	49	6	24	16	40	5	2	17
21	21	4	—	—	11	57	10	2	7	8	15	2	—	18
5	13	—	—	—	2	20	3	2	5	4	9	2	—	19
19	14	1	—	—	9	43	12	2	4	6	10	1	—	20
10	9	—	—	—	4	23	7	1	3	5	8	1	—	21
7	2	—	—	—	—	9	3	—	3	2	5	1	—	22
12	—	—	—	—	—	12	3	1	2	—	2	—	—	23
15	4	1	—	—	2	22	7	1	3	3	6	—	—	24
17	20	5	—	1	2	45	14	2	9	10	19	2	—	25
33	37	2	—	—	24	96	21	5	29	49	78	12	7	26
2	2	—	—	—	—	2	5	1	—	—	—	—	—	27
9	10	2	—	—	1	15	6	1	4	1	5	—	—	28
24	8	1	—	—	3	21	6	1	5	7	12	2	—	29
—	14	—	—	—	2	40	10	1	3	4	7	2	—	30
28	13	1	—	—	9	51	18	3	3	8	16	3	—	31
13	6	—	—	—	—	19	9	1	2	3	5	1	—	32
15	40	5	1	—	17	78	19	4	19	43	62	8	—	33
27	40	2	1	1	9	80	17	3	12	17	29	3	5	34
4	13	—	—	—	—	17	6	1	3	3	6	1	—	35
16	5	—	—	1	5	27	6	1	7	5	12	2	—	36
19	9	—	—	—	4	32	10	1	4	4	8	2	—	37
6	5	—	1	—	1	13	5	1	1	1	2	—	—	38
23	27	4	1	—	3	58	17	2	11	13	24	1	—	39
885	809	103	6	7	226	2.036	525	82	345	435	780	109	34	

SIENA														
14	25	2	—	—	9	50	6	2	10	9	19	4	4	1
11	14	1	—	—	1	27	12	2	5	5	10	1	—	2
3	7	3	—	—	5	18	3	1	5	4	9	1	—	3
2	13	—	—	—	15	15	5	1	2	2	4	—	—	4
4	6	—	—	1	3	14	6	1	2	2	4	1	—	5
5	23	3	—	—	—	31	16	2	5	5	10	—	—	6
17	15	1	1	1	1	35	8	2	6	4	10	—	—	7
3	8	—	—	—	—	12	4	1	4	5	9	—	—	8
9	45	2	—	—	33	89	14	3	8	17	25	8	—	9
—	18	—	—	—	—	18	8	1	6	5	11	—	—	10
9	25	—	—	—	17	51	14	3	11	13	24	4	—	11
13	27	—	—	—	6	48	12	2	15	15	30	7	2	12
11	8	—	—	—	5	24	16	1	2	4	6	—	1	13
17	21	—	—	—	—	36	12	3	9	9	18	2	—	14
14	92	—	1	—	17	124	22	5	13	14	27	6	1	15
6	21	—	—	—	—	27	11	1	4	3	7	2	—	16
2	17	—	—	—	—	19	9	1	4	7	11	2	—	17
9	15	—	—	—	3	28	8	1	3	2	5	1	—	18
2	10	1	—	—	1	14	4	1	3	3	6	—	—	19
13	8	1	—	—	6	28	7	1	9	5	14	2	1	20

TOSCANA - UMBRIA

Numero d'ordine	COMUNI	COMMERCIO FISSO							COMMERCIO AMBULANTE			ALBERGHI, PENSIONI E LOCANDE	
		All'ingrosso			Al minuto				Alimentari	Non alimentari	Totale		
		alimenti	non alimentari	Totale	alimenti	tessili, abbigliamento, arredamento	meccanici e affini	prodotti e articoli vari					Totale
21	Pienza	2	1	3	32	8	6	15	61	12	4	16	1
22	Poggibonsi	35	34	69	221	147	84	103	555	44	66	110	3
23	Radda in Chianti	—	5	5	13	13	6	21	53	—	2	2	3
24	Radicofani	7	1	8	24	12	2	15	53	3	1	4	1
25	Radicondoli	1	—	1	11	3	4	10	28	—	3	3	—
26	Rapolano Terme	4	2	6	52	30	16	28	126	4	6	10	6
27	San Casciano dei Bagni	2	—	2	23	6	3	13	45	13	4	17	7
28	San Gimignano	7	2	9	73	42	17	25	157	22	7	29	6
29	San Giovanni d'Asso	—	—	—	25	6	1	11	43	3	2	5	—
30	San Quirico d'Orcia	2	1	3	21	18	7	14	60	5	7	12	4
31	Sarteano	2	1	3	30	23	9	23	85	22	15	37	8
32	SIENA	67	56	123	682	319	166	343	1.510	113	111	224	26
33	Sinalunga	6	7	13	97	66	35	66	264	31	33	64	6
34	Sovicille	2	—	2	67	7	5	34	113	11	9	20	1
35	Torrita di Siena	10	3	13	48	42	12	39	141	9	2	11	3
36	Trequanda	1	—	1	26	6	6	9	47	2	1	3	—
	TOTALE DELLA PROVINCIA	300	207	507	2.595	1.438	665	1.485	6.183	591	527	1.118	379
Segue Provincia d													
1	Arcidosso	15	19	34	103	29	16	46	194	60	15	75	8
2	Campagnatico	2	4	6	32	13	1	21	67	5	1	6	—
3	Capalbio	—	1	1	29	19	9	19	76	4	9	13	1
4	Castel del Piano	18	4	22	93	27	14	28	162	22	6	28	8
5	Castell'Azzara	8	—	8	46	18	4	26	94	6	1	7	2
6	Castiglione della Pescaia	16	9	25	204	79	21	98	402	36	23	59	34
7	Cinigiano	—	—	—	55	17	15	28	115	9	12	21	5
8	Civitella Pagano	3	5	8	68	30	9	30	137	12	8	20	5
9	Follonica	28	8	34	205	153	63	112	533	33	74	107	24
10	Gavorrano	—	1	1	108	61	18	76	263	11	18	29	5
11	GROSSETO	96	184	280	736	437	312	470	1.955	162	278	440	42
12	Isola del Giglio	5	5	10	54	11	8	20	93	5	2	7	9
13	Magliano in Toscana	3	3	6	53	25	10	34	122	17	16	33	1
14	Manciano	2	9	11	127	42	27	54	250	11	59	70	9
15	Massa Marittima	4	—	4	122	46	22	60	250	22	17	39	6
16	Monte Argentario	7	2	9	200	107	37	57	401	43	11	54	16
17	Monterotondo Marittimo	1	—	1	17	6	5	7	35	1	2	3	3
18	Montieri	3	—	3	37	20	10	7	74	—	5	5	7
19	Orbetello	23	10	33	178	71	52	119	420	39	38	77	26
20	Pitigliano	6	3	9	47	18	16	30	111	15	4	19	2
21	Roccalbegna	3	3	6	51	13	4	27	95	12	3	15	6
22	Roccastrada	5	3	8	159	58	43	57	317	28	34	62	7
23	Santa Fiora	8	4	12	73	39	22	47	181	28	26	54	8
24	Scansano	8	15	23	65	28	30	42	165	14	26	40	5
25	Scarliano	1	1	2	40	15	9	31	95	4	6	10	3
26	Seggiano	3	1	4	25	3	7	8	43	10	8	18	2
27	Semproniano	2	—	2	30	10	7	17	64	4	12	16	4
28	Sorano	6	—	6	75	21	17	40	153	34	28	62	3
	TOTALE DELLA PROVINCIA	274	294	568	3.032	1.416	808	1.611	6.867	647	742	1.389	251
Provincia c													
1	Assisi	20	9	29	277	186	89	199	751	236	137	373	30
2	Bastia Umbra	41	14	55	123	52	24	61	260	63	30	93	—
3	Bettona	1	—	1	24	15	3	16	58	21	3	24	—
4	Bevagna	3	1	4	37	21	5	27	90	21	16	37	1
5	Campello sul Clitumno	2	1	3	26	17	8	26	79	10	—	10	—
6	Cannara	—	1	1	32	14	6	13	65	69	2	71	—
7	Cascia	1	2	3	37	12	2	22	73	8	25	33	—
8	Castel Ritaldi	2	—	2	17	7	5	9	36	4	2	6	—
9	Castiglione del Lago	8	4	12	141	75	36	129	381	52	73	125	—
10	Cerreto di Spoleto	1	1	2	25	4	3	8	40	6	1	7	—

Siena - Grosseto - Perugia

ESERCIZI PUBBLICI							RIVEN- DITE DI TABAC- CHI	CONCES- SIONI DI FAR- MACIE — APERTE	SERVIZI				Numero d'ordine	
Ristor- ranti, trattorie, osterie, tavole calde	Bar, caffè, gelate- rie, birrerie	Sale da gioco, ballo, bigliardo	Stabi- limenti balneari fissi e piscine	Alber- ghi diurni e bagni pubblici	Rimesse e noleggi stallaggi	Totale			Saloni da parrucchiere e barbieri			Lavan- derie, stirerie e tintorie		Agenzie di me- diazione, richiesta di certi- ficati co- pisterie e simili
									per uomo	per signora e misti	Totale			

SIENA

5	9	—	—	—	4	18	6	1	2	4	6	1	—	21
13	54	2	—	—	8	77	19	4	21	34	55	12	—	22
3	14	—	—	—	2	19	6	1	2	3	5	—	—	23
8	14	—	—	—	—	22	3	1	1	1	2	—	—	24
3	5	—	—	—	2	10	2	1	3	2	5	—	—	25
8	16	—	2	—	3	29	9	2	7	8	15	2	—	26
4	7	—	1	—	1	13	4	1	5	3	8	—	—	27
9	30	—	—	—	3	42	11	2	11	7	18	3	—	28
3	15	—	—	—	—	18	4	1	2	—	2	—	—	29
—	5	—	—	—	—	5	3	1	5	2	7	1	—	30
4	—	—	1	—	3	8	7	1	3	3	6	2	—	31
129	203	1	1	1	43	378	77	16	66	120	186	29	17	32
6	30	—	1	—	1	38	16	3	15	17	32	3	1	33
5	34	3	—	—	—	42	17	3	5	5	10	1	—	34
8	12	—	—	—	—	20	8	2	6	10	16	3	—	35
3	15	—	—	—	2	20	3	1	3	2	5	—	—	36
375	881	20	9	3	179	1.467	392	76	283	354	637	98	27	

GROSSETO

29	31	1	—	1	1	63	11	1	7	4	11	2	—	1
6	11	—	—	—	—	17	8	1	2	3	5	—	—	2
9	15	—	—	—	3	27	16	1	3	2	5	1	—	3
9	18	—	—	—	2	29	8	1	5	5	10	2	—	4
3	20	—	—	—	—	23	5	1	4	3	7	1	—	5
36	33	4	22	—	1	96	20	2	10	8	18	5	4	6
13	11	—	—	—	2	26	8	1	5	3	8	1	—	7
13	12	—	—	—	—	25	9	2	5	2	7	2	—	8
30	74	12	14	1	11	142	16	3	15	23	38	9	7	9
17	29	—	—	—	—	46	15	3	12	10	22	3	1	10
54	175	2	45	1	29	306	78	13	82	109	191	25	16	11
10	9	2	—	3	—	24	4	1	2	3	5	2	2	12
19	8	—	—	—	6	33	10	1	3	3	6	1	—	13
13	17	1	1	—	1	33	18	2	3	3	6	1	—	13
7	31	1	1	1	10	50	18	2	9	7	16	2	—	14
—	—	—	—	—	—	—	—	3	3	8	17	4	—	15
30	43	—	—	—	3	76	15	4	10	10	20	6	5	16
—	10	—	1	—	2	13	4	1	1	2	3	—	—	17
3	8	—	—	—	—	11	7	1	6	2	8	2	—	18
55	49	1	8	1	6	120	27	4	17	23	40	5	4	19
11	7	—	—	1	4	23	6	1	5	1	6	3	1	20
7	9	—	—	—	—	16	6	1	5	2	7	—	—	21
19	38	—	—	—	2	59	20	3	18	15	31	3	—	22
14	3	4	1	1	1	24	7	1	5	18	23	2	1	23
27	11	2	—	—	1	41	17	1	4	8	12	1	2	24
8	7	—	—	—	—	15	5	1	3	5	8	1	—	25
3	9	—	—	—	—	12	3	1	1	—	1	—	—	26
15	15	—	—	—	—	15	5	1	3	3	6	—	—	27
5	28	—	—	—	9	42	11	1	10	4	14	—	—	28
450	731	30	92	10	94	1.407	375	57	259	286	545	83	43	

PERUGIA

57	46	5	—	—	57	185	43	5	29	25	54	7	—	1
19	35	—	1	1	9	65	14	2	18	18	36	7	—	2
5	7	—	—	—	3	15	7	1	4	3	7	—	—	3
15	12	—	—	—	1	27	9	1	6	6	12	2	—	4
16	5	—	—	—	—	22	7	1	2	2	4	1	—	5
8	7	—	—	—	—	15	3	1	5	3	8	2	—	6
17	12	—	—	—	—	29	12	1	3	3	6	1	—	7
9	3	—	—	—	—	12	6	1	3	3	6	1	—	8
34	26	1	3	—	5	69	28	4	14	12	26	4	—	9
4	9	—	—	—	—	13	5	1	—	1	1	1	—	10

UMBRIA

Numero d'ordine	COMUNI	COMMERCIO FISSO						COMMERCIO AMBULANTE			ALBERGHI, PENSIONI E LOCANDE		
		All'ingrosso			Al minuto			Ali-mentari	Non ali-mentari	Totale			
		ali-mentari	non ali-mentari	Totale	ali-mentari	tessili, abbigliamento, arredamento	mec- canici e affini					pro- dotti e ar- ticoli vari	Totale
11	Citerna	2	—	2	24	15	9	20	68	10	—	10	2
12	Città della Pieve	2	2	4	60	32	14	36	142	7	22	29	4
13	Città di Castello	13	9	22	303	178	84	177	742	71	94	165	5
14	Collazzone	—	—	—	34	6	7	27	74	14	13	27	—
15	Corciano	3	—	3	56	23	15	33	127	6	14	20	2
16	Costacciaro	—	1	1	19	7	3	3	32	2	2	4	—
17	Deruta	2	—	2	73	52	22	54	201	22	16	38	2
18	Foligno	42	59	101	297	316	108	281	1.002	288	380	668	15
19	Fossato di Vico	3	1	4	32	10	5	14	61	2	7	9	2
20	Fratta Todina	—	1	1	19	6	5	8	38	2	9	11	—
21	Giano dell'Umbria	6	3	9	30	14	11	17	72	7	10	17	1
22	Gualdo Cattaneo	1	—	1	72	21	15	23	131	19	12	31	6
23	Gualdo Tadino	8	3	11	148	69	37	78	332	26	34	60	9
24	Gubbio	15	25	40	239	211	81	139	670	42	103	145	9
25	Lisciano Niccone	1	2	3	9	3	—	8	20	—	9	9	1
26	Magione	6	3	9	74	39	25	70	208	51	12	63	5
27	Marsciano	10	5	15	167	77	34	72	350	13	88	101	2
28	Massa Martana	7	2	9	60	20	8	20	105	24	9	33	2
29	Monte Castello di Vibio	—	—	—	44	21	10	26	101	8	2	10	—
30	Montefalco	—	—	—	56	27	13	41	137	27	17	44	2
31	Monteleone di Spoleto	—	—	—	10	2	1	3	16	—	1	1	—
32	Monte S. Maria Tiberina	—	—	—	9	4	—	6	19	3	—	3	1
33	Montone	—	1	1	12	3	4	11	30	2	4	6	—
34	Nocera Umbra	9	—	9	79	26	9	32	146	17	16	33	4
35	Norcia	6	—	6	53	20	7	16	96	11	9	20	5
36	Paciano	—	—	—	9	2	5	6	22	1	1	2	1
37	Panicale	3	—	3	35	27	13	34	109	16	9	25	2
38	Passignano sul Trasimeno	—	—	—	36	25	12	26	99	8	8	16	6
39	PERUGIA	39	107	146	1.571	440	254	325	2.590	216	378	594	40
40	Piegara	—	—	—	35	28	10	24	97	16	10	26	1
41	Pietralunga	2	1	3	30	14	9	16	69	8	—	8	—
42	Poggiodomo	—	—	—	6	—	—	4	10	—	—	—	—
43	Preci	1	—	1	18	2	1	6	27	5	1	6	—
44	San Giustino	1	—	1	61	36	16	32	145	9	17	26	2
45	Sant'Anatolia di Narco	—	1	1	11	—	—	5	16	2	1	3	1
46	Scheggia e Pascelupo	—	1	1	23	13	2	9	47	4	6	10	2
47	Scheggino	1	2	3	10	1	2	7	20	—	1	1	—
48	Sellano	—	—	—	19	3	3	4	29	4	10	14	1
49	Sigillo	—	1	1	18	13	8	12	51	3	1	4	2
50	Spello	1	1	2	73	12	10	31	126	19	13	32	3
51	Spoleto	30	14	44	476	254	90	188	1.008	112	142	254	18
52	Todi	16	15	31	162	92	43	117	414	29	68	97	3
53	Torgiano	6	13	19	26	21	16	25	88	69	28	97	1
54	Trevi	8	5	13	63	24	11	37	135	54	14	68	2
55	Tuoro sul Trasimeno	2	—	2	33	23	10	24	90	9	6	15	2
56	Umbertide	8	17	25	153	75	35	78	341	53	33	86	3
57	Valfabbrica	4	1	5	40	22	16	16	94	16	8	24	—
58	Vallo di Nera	—	—	—	6	—	—	2	8	2	—	2	—
59	Valtopina	1	—	1	10	5	1	2	18	4	2	6	—
	TOTALE DELLA PROVINCIA	338	329	667	5.644	2.737	1.275	2.755	12.411	1.823	1.929	3.752	22

Segue Provincia d

													Provincia
1	Acquasparta	3	2	5	56	31	16	37	140	21	17	38	—
2	Allerona	—	—	—	21	9	5	13	48	1	1	2	—
3	Alviano	1	2	3	11	3	2	3	19	3	—	3	—
4	Amelia	13	10	23	106	70	40	62	278	16	26	42	—
5	Arrone	5	—	5	37	10	4	20	71	3	3	6	—
6	Attigliano	2	1	3	17	10	4	12	43	—	2	2	—
7	Baschi	1	—	1	37	6	4	16	63	37	7	44	—
8	Calvi dell'Umbria	3	1	4	14	5	5	11	35	13	1	14	—
9	Castel Giòrgio	—	1	1	30	15	11	16	72	6	9	15	—
10	Castel Viscardo	5	11	16	49	11	5	18	83	11	4	15	—

Perugia - Terni

ESERCIZI PUBBLICI							RIVEN- DITE DI TABAC- CHI	CONCES- SIONI DI FAR- MACIE — APERTE	SERVIZI				Numero d'ordine	
Risto- ranti, trattorie, osterie, tavole calde	Bar, caffè, gelate- rie, birrerie	Sale da gioco, ballo, bigliardo	Stabi- limenti balneari fissi e piscine	Alber- ghi diurni e bagni pubblici	Rimesse e noleggi stallaggi	Totale			Saloni da parrucchiere e barbieri			Lavan- derie, stirerie e tintorie		Agenzie di me- diazione, richiesta di certi- ficati co- pisterie e simili
									per uomo	per signora e misti	Totale			

PERUGIA

4	6	1	—	—	2	13	4	1	1	3	4	—	—	11
9	14	—	—	—	1	24	10	2	5	5	10	3	—	12
64	105	—	—	—	20	189	64	6	36	35	71	11	3	13
5	15	—	—	—	4	24	11	1	4	4	4	—	—	14
1	25	—	—	—	—	26	16	1	5	10	15	4	—	15
1	6	—	—	—	—	7	4	1	1	2	3	—	—	16
20	12	3	—	—	1	36	11	2	7	11	18	4	—	17
130	113	1	—	1	18	263	77	9	37	36	73	26	7	18
7	12	—	—	—	—	19	9	1	—	1	1	—	—	19
5	1	—	—	—	—	6	3	1	1	2	3	—	—	20
12	6	—	—	—	3	21	9	2	3	3	6	2	—	21
12	27	—	—	—	—	39	15	2	4	7	11	2	—	22
44	40	5	—	—	2	91	27	3	9	11	20	5	4	23
131	41	—	—	—	4	176	70	5	24	25	49	3	3	24
6	1	—	—	—	2	9	5	—	—	1	1	—	—	25
14	48	—	4	—	2	68	28	2	9	12	21	4	1	26
59	15	—	—	—	18	92	31	4	16	12	28	6	—	27
15	7	—	—	—	—	22	13	1	2	3	5	1	—	28
—	11	1	—	—	7	19	6	1	2	2	4	—	—	29
5	23	—	—	1	—	29	17	1	4	3	7	1	—	30
—	1	—	—	—	—	1	3	—	—	1	1	—	—	31
3	5	—	—	—	—	8	5	—	—	—	—	—	—	32
4	4	1	—	—	—	9	6	1	1	1	2	—	—	33
26	15	—	—	—	—	41	23	2	4	5	9	1	—	34
19	6	—	—	—	2	27	12	2	3	4	7	2	—	35
2	2	—	—	—	4	8	3	1	1	1	2	—	—	36
10	21	—	—	—	—	31	12	2	6	5	11	2	—	37
11	11	—	2	—	1	25	7	1	5	6	11	1	1	38
322	299	6	—	1	47	676	181	22	143	226	369	95	16	39
9	13	—	1	—	—	22	11	2	5	3	8	2	—	40
15	4	—	—	—	5	24	7	1	1	1	2	1	—	41
3	3	—	—	—	—	6	3	—	—	—	—	—	—	42
8	4	—	—	—	—	12	6	1	1	—	1	—	—	43
13	21	2	—	—	4	40	10	2	9	9	18	3	—	44
6	4	—	—	—	—	10	5	—	—	—	—	—	—	45
9	7	—	—	—	—	16	6	1	2	3	5	1	—	46
3	3	—	—	—	—	6	2	1	—	—	—	—	—	47
8	8	—	—	—	—	8	6	1	—	—	—	—	—	48
4	8	—	—	—	2	14	4	1	2	3	5	1	—	49
6	22	—	—	—	4	32	11	1	6	3	9	2	—	50
184	60	—	—	—	17	261	81	7	45	80	125	11	3	51
52	38	5	—	—	8	103	46	4	15	16	31	4	1	52
19	9	—	—	—	4	32	10	1	3	3	6	1	—	53
15	23	—	—	—	1	39	17	2	8	5	13	2	—	54
2	15	—	—	—	—	17	8	1	3	5	8	1	—	55
31	29	—	—	—	12	72	27	3	13	15	28	5	1	56
12	11	—	—	—	—	23	10	2	4	4	8	2	—	57
1	4	—	—	—	—	5	3	—	—	—	—	—	—	58
2	2	—	—	—	—	4	3	1	1	—	1	—	—	59
1.519	1.342	31	11	4	270	3.177	1.092	127	531	663	1.194	235	43	

ERNI

7	25	—	—	—	1	33	10	1	5	5	10	2	—	1
3	3	—	—	—	1	7	2	1	1	1	2	—	—	2
3	4	—	—	—	—	7	2	1	1	—	1	—	—	3
24	15	4	—	1	2	46	14	3	18	7	25	3	1	4
8	5	—	—	—	—	13	9	1	4	3	7	2	—	5
3	3	—	—	—	—	6	3	1	2	1	3	1	—	6
17	1	—	—	—	—	18	9	1	4	4	6	—	—	7
3	5	—	—	—	3	11	4	1	4	2	6	—	—	8
5	9	—	—	—	—	14	3	1	2	1	3	—	—	9
12	6	—	—	—	4	22	3	1	2	2	4	1	—	10

UMBRIA - MARCHE

Numero d'ordine	COMUNI	COMMERCIO FISSO							COMMERCIO AMBULANTE			ALBERGHI, PENSIONI E LOCANDE	
		All'ingrosso			Al minuto				Ali-mentari	Non ali-mentari	Totale		
		ali-mentari	non ali-mentari	Totale	ali-mentari	tessili, abbiglia-mento, arreda-mento	mec-canici e affini	pro-dotti e ar-ticolli vari					Totale
11	Fabro	2	1	3	35	25	12	24	96	17	4	21	2
12	Ferentillo	4	—	4	45	3	4	16	68	14	2	16	1
13	Ficulle	—	—	—	19	7	3	10	39	5	6	11	—
14	Giove	1	—	1	9	6	6	12	33	1	1	2	—
15	Guarda	—	4	4	25	14	15	11	65	14	2	16	—
16	Lugnano in Teverina	1	—	1	17	5	2	8	32	6	2	8	—
17	Montecastrilli	5	3	8	57	22	7	34	120	24	9	33	—
18	Monteçchio	3	1	4	27	13	11	19	70	12	15	27	—
19	Montefranco	5	—	5	11	5	5	10	31	3	—	3	—
20	Montegabbione	5	—	5	16	7	4	6	33	8	4	12	1
21	Monteleone d'Orvieto	1	—	1	20	4	1	7	32	4	2	6	1
22	Narni	11	8	19	178	124	37	108	447	112	39	151	7
23	Orvieto	19	16	35	275	172	80	125	652	67	80	147	27
24	Otricoli	5	—	5	12	12	5	23	52	15	1	16	1
25	Parrano	—	—	—	19	12	3	7	41	7	4	11	—
26	Penna in Teverina	8	3	11	11	5	1	3	20	5	1	6	—
27	Polino	—	—	—	3	—	—	1	4	—	—	—	1
28	Porano	1	1	2	10	2	—	5	17	2	1	3	—
29	San Gèmini	1	—	1	24	10	7	21	62	15	9	24	3
30	San Venanzo	—	—	—	34	3	1	14	52	8	2	10	4
31	Stroncone	2	2	4	26	6	2	14	48	5	8	13	1
32	TERNI	119	140	259	1.027	463	228	371	2.089	267	221	488	21
	TOTALE DELLA PROVINCIA	226	207	433	2.278	1.090	530	1.057	4.955	722	483	1.205	88

Segue Provincia di

Provincia di													
1	Acqualagna	2	—	2	52	34	10	24	120	22	31	53	2
2	Apèchio	—	—	—	47	21	11	19	98	12	6	18	7
3	Auditore	1	3	4	16	8	5	12	41	—	10	10	1
4	Barchi	—	2	2	12	2	4	13	31	7	9	16	—
5	Belforte all'Isauro	—	—	—	16	1	7	6	30	4	3	7	—
6	Borgo Pace	—	1	1	16	3	2	5	26	9	9	18	2
7	Cagli	18	12	30	120	65	28	39	252	42	25	67	8
8	Cantiano	2	—	2	36	13	6	17	72	—	11	11	3
9	Carpegna	4	2	6	23	10	5	11	49	4	3	7	12
10	Cartoceto	2	2	4	46	17	11	20	94	11	40	51	1
11	Castel delci	2	5	7	9	1	—	—	10	—	1	1	—
12	Colbordolo	5	—	5	23	2	4	20	49	3	18	21	—
13	Fano	58	47	105	651	245	134	246	1.276	302	154	456	90
14	Fermignano	—	—	—	47	31	20	31	129	12	4	16	1
15	Fossombrone	2	2	4	84	68	33	56	241	30	46	76	1
16	Fratte Rosa	—	1	1	12	4	4	13	33	4	12	16	—
17	Frontino	—	—	—	4	—	—	3	7	—	4	4	—
18	Frontone	1	—	1	21	6	3	25	55	5	—	5	2
19	Gabice Mare	4	1	5	80	75	24	45	224	53	40	93	127
20	Gradara	—	4	4	29	36	2	13	80	25	15	40	—
21	Isola del Piano	—	—	—	6	4	3	9	22	—	4	4	—
22	Lunano	2	2	4	12	6	4	10	32	5	3	8	1
23	Macerata Feltria	5	—	5	24	14	6	23	67	10	6	16	1
24	Maiolo	3	1	4	7	—	—	4	11	2	1	3	—
25	Mercatello sul Metauro	—	—	—	21	6	5	10	42	—	12	12	—
26	Mercatino Conca	3	—	3	12	18	11	16	57	3	5	8	4
27	Mombaròccio	—	—	—	16	7	6	16	45	12	1	13	1
28	Mondavio	2	4	6	34	11	8	21	74	9	8	17	1
29	Mondolfo	10	1	11	55	33	22	44	154	65	100	165	18
30	Montecalvo in Foglia	—	—	—	22	6	4	13	45	—	12	12	1
31	Monte Cerignone	1	—	1	7	5	1	4	17	5	4	9	—
32	Monteciccardo	—	—	—	6	1	—	3	10	2	—	2	—
33	Montecopiolo	—	—	—	12	2	2	11	27	10	1	11	5
34	Montefelcino	20	—	20	22	12	3	13	50	3	1	4	—
35	Montegrignano	—	—	—	13	2	2	10	27	1	3	4	6

Terni - Pesaro e Urbino

ESERCIZI PUBBLICI							RIVEN- DITE DI TABAC- CHI	CONCES- SIONI DI FAR- MACIE — APERTE	SERVIZI			Numero d'ordine		
Ristor- ranti, trattorie, osterie, tavole calde	Bar, caffè, gelate- rie, birrerie	Sale da gioco, ballo, bigliardo	Stabi- limenti balneari fissi e piscine	Alber- ghi diurni e bagni pubblici	Rimesse e noleggi stallaggi	Totale			Saloni da parrucchiere e barbieri				Lavanderie, stirerie e tintorie	Agenzie di me- diazione, richiesta di certi- ficati co- pisterie e simili
									per uomo	per signora e misti	Totale			

TERNI

6	9	—	—	—	2	17	5	1	2	3	5	2	—	11
10	7	—	—	—	—	17	5	1	3	1	4	1	—	12
3	7	2	—	—	1	13	5	1	2	2	4	1	—	13
3	5	—	—	—	—	8	4	1	2	1	3	—	—	14
2	3	—	—	—	—	5	3	1	2	3	5	1	—	15
5	4	1	—	—	—	10	3	1	1	2	3	—	—	16
15	8	—	—	—	—	23	13	3	5	5	10	—	—	17
5	8	—	—	—	—	13	4	1	1	5	2	1	—	18
1	5	—	—	—	—	6	3	—	1	2	5	—	—	19
8	6	3	—	—	—	17	4	1	1	4	5	—	—	20
7	1	—	—	—	—	8	4	1	1	—	1	—	—	21
43	37	—	—	—	2	82	40	5	18	33	51	5	2	22
89	43	6	—	—	20	158	46	7	26	33	59	14	8	23
4	6	3	—	—	—	13	3	1	2	2	4	1	—	24
1	5	2	—	—	—	8	3	—	—	—	—	—	—	25
2	1	—	—	—	—	3	1	—	2	1	3	—	—	26
4	1	—	—	—	—	5	1	—	—	—	—	—	—	27
2	2	—	—	—	—	4	2	—	1	1	2	—	—	28
10	4	1	—	—	—	15	6	1	3	3	6	3	—	29
14	4	2	—	—	1	21	10	1	2	1	3	—	—	30
3	9	1	—	—	—	13	11	1	4	3	7	—	—	31
282	256	1	2	2	22	565	113	22	146	181	327	68	35	32
604	507	26	2	3	59	1.201	348	62	268	305	573	17	46	

PESARO E URBINO

14	11	3	—	—	—	28	9	1	3	5	8	2	—	1
14	10	—	—	—	—	24	7	1	1	4	5	2	—	2
6	3	—	—	—	—	9	4	1	1	1	2	1	—	3
3	5	3	—	—	2	13	3	—	—	1	1	—	—	4
1	2	1	—	—	—	4	1	—	1	2	3	1	—	5
7	4	—	—	—	3	14	4	1	1	1	2	—	—	6
24	30	—	—	—	1	55	20	3	10	14	24	3	—	7
18	10	—	—	—	—	28	7	1	4	4	8	1	—	8
6	2	—	—	—	1	9	3	1	2	2	4	2	—	9
12	6	—	—	—	1	19	9	1	5	9	14	2	—	10
4	3	—	—	—	—	7	4	—	—	—	—	—	—	11
9	7	—	—	—	—	16	7	1	5	4	9	1	—	12
103	128	—	—	1	25	257	63	10	67	110	177	28	3	13
11	7	2	—	—	3	23	7	1	6	6	12	3	—	14
9	23	—	—	1	3	36	15	3	11	17	28	5	1	15
4	4	—	—	—	1	9	3	1	1	2	3	1	—	16
2	1	—	—	—	—	3	2	—	—	—	—	—	—	17
7	2	1	—	—	—	10	5	1	—	—	—	—	—	18
12	14	—	—	—	5	31	5	1	11	23	34	4	—	19
4	6	—	—	—	—	10	5	1	2	2	4	1	—	20
1	2	—	—	—	2	5	1	1	1	—	1	—	—	21
1	3	—	—	—	1	5	2	1	1	—	1	—	—	22
6	4	—	—	—	3	13	7	1	2	2	4	1	—	23
5	1	—	—	—	—	6	4	1	1	—	1	—	—	24
5	3	—	—	—	4	12	3	1	2	2	4	1	—	25
2	7	—	—	—	—	9	3	1	2	4	6	3	—	26
7	6	—	—	—	—	13	5	1	1	1	2	1	—	27
11	2	—	—	—	—	13	10	2	2	5	7	2	—	28
18	13	—	—	—	—	31	10	2	7	17	24	4	—	29
6	7	1	—	—	—	14	5	1	2	3	5	1	—	30
4	2	—	—	—	—	6	3	1	1	1	2	—	—	31
6	4	—	—	—	—	10	4	1	—	—	—	—	—	32
2	6	—	—	—	3	11	5	—	1	1	2	1	—	33
3	7	—	—	—	—	10	5	1	2	—	4	—	—	34
9	—	—	—	—	—	9	5	1	1	2	2	—	—	35

MARCHE

Numero d'ordine	COMUNI	COMMERCIO FISSO							COMMERCIO AMBULANTE			ALBERGHI, PEN- SIONI E LOCANDE	
		All'ingrosso			Al minuto				Alimen- tati	Non ali- mentari	Totale		
		ali- mentari	non ali- mentari	Totale	ali- mentari	tessili, abbiglia- mento, arredamento	mec- canici e affini	pro- dotti e artico- li vari					Totale
36	Montelabbate	1	—	1	38	15	7	26	86	8	2	10	2
37	Montemaggiore al Met.	1	—	1	13	6	5	14	38	17	6	23	—
38	Monte Prèzio	1	—	1	15	15	7	10	47	10	9	19	1
39	Novafeltria	8	4	12	67	37	16	54	174	23	18	41	10
40	Orciano di Pesaro	3	1	4	34	21	12	14	81	21	20	41	2
41	Peglio	—	—	—	5	2	1	6	14	1	—	1	1
42	Pennabilli	5	7	12	54	11	11	18	94	14	19	33	5
43	Pergola	11	1	12	86	48	20	47	201	17	23	40	4
44	PESARO	88	159	247	712	382	171	321	1.586	605	229	834	105
45	Petriano	3	—	3	14	12	6	19	51	5	2	7	—
46	Piagge	—	—	—	7	1	4	9	21	7	5	12	—
47	Piandimeleto	1	—	1	25	8	9	17	59	13	9	22	3
48	Pietrarubbia	1	1	2	6	2	1	6	15	6	3	9	—
49	Piobbico	—	4	4	35	13	10	19	77	4	4	8	2
50	Saltara	1	9	10	23	31	8	15	77	—	41	41	2
51	San Costanzo	1	3	4	34	18	14	32	98	48	12	60	2
52	San Giorgio di Pesaro	2	—	2	21	1	2	9	33	9	2	11	—
53	San Leo	3	9	12	38	16	4	21	79	5	10	15	2
54	San Lorenzo in Campo	5	2	7	32	16	14	27	89	63	16	79	1
55	Sant'Agata Feltria	1	—	1	35	8	9	13	65	3	15	18	3
56	Sant'Angelo in Lizzola	—	—	—	36	12	6	17	71	20	15	35	1
57	Sant'Angelo in Vado	—	—	—	42	22	13	29	106	9	13	22	2
58	Sant'Ippolito	—	—	—	12	—	1	6	19	—	5	5	—
59	Sassocorvaro	1	3	4	56	9	3	31	99	22	6	28	1
60	Sassofeltrio	—	6	6	13	6	4	14	37	—	5	5	3
61	Serra Sant'Abbondio	—	—	—	22	5	4	6	37	6	3	9	2
62	Serrungarina	—	1	1	20	6	4	15	45	18	4	22	1
63	Talamello	—	—	—	9	—	1	1	11	2	—	2	—
64	Tavoleto	—	—	—	9	4	4	5	22	1	5	6	2
65	Tavullia	—	—	—	41	8	5	16	70	36	14	50	1
66	Urbània	5	8	13	52	26	13	25	116	21	11	32	2
67	Urbino	16	31	47	161	78	45	85	369	56	46	102	12
	TOTALE DELLA PROVINCIA	305	339	644	3.380	1.608	824	1.772	7.584	1.742	1.174	2.916	467

Segue Provincia di

Provincia di													
1	Agugliano	5	1	6	17	6	3	10	38	17	5	22	1
2	ANCONA	138	323	461	1.082	426	223	448	2.179	1.032	343	1.375	41
3	Arcèvia	3	—	3	59	25	20	41	145	22	9	31	1
4	Barbara	2	6	8	11	4	4	23	42	2	6	8	—
5	Belvedere Ostrense	1	—	1	19	7	5	21	52	12	1	13	—
6	Camerano	5	2	7	55	18	14	22	109	33	12	45	5
7	Camerata Picena	—	—	—	8	1	2	15	26	4	3	7	—
8	Castellbellino	2	3	5	18	1	1	13	33	11	1	12	—
9	Castel Colonna	—	—	—	5	—	—	1	6	3	1	4	—
10	Castelfidardo	6	1	7	92	56	22	84	254	60	67	127	1
11	Castelleone di Suasa	—	—	—	17	9	7	7	40	26	15	41	1
12	Castelplanio	10	—	10	21	8	3	11	43	47	6	53	—
13	Cerreto d'Esi	2	3	5	26	8	12	9	55	6	2	8	2
14	Chiaravalle	8	6	14	93	56	28	62	239	80	21	101	3
15	Corinaldo	2	—	2	45	19	15	22	101	13	9	22	1
16	Cupramontana	12	8	20	36	22	10	36	106	31	6	37	2
17	Fabiano	22	59	81	203	185	67	112	567	70	40	110	14
18	Falconara Marittima	26	26	52	102	43	131	521	135	54	185	8	8
19	Filottrano	1	5	6	74	22	17	37	150	64	29	93	1
20	Genga	4	1	5	37	7	6	21	71	6	8	14	3
21	Jesi	18	31	49	394	196	85	141	806	575	101	676	4
22	Loreto	2	—	2	78	48	29	36	191	101	116	217	19
23	Maiolati Spontini	15	10	25	35	16	11	12	74	35	13	48	1
24	Mergo	—	—	—	11	6	1	10	27	1	7	8	—
25	Monsano	3	—	3	8	3	1	10	22	41	3	44	1

Pesaro e Urbino - Ancona

ESERCIZI PUBBLICI							RIVEN- DITE DI TABAC- CHI	CONCES- SIONI DI FAR- MACIE — APERTE	SERVIZI				Numero d'ordine	
Ristor- ranti, trattorie, osterie, tavole calde	Bar, caffè, gelate- rie, birrerie	Sale da gioco, ballo, bigliardo	Stabi- limenti balneari fissi e piscine	Alber- ghi diurni e bagni pubblici	Rimesse e noleggi stallaggi	Totale			Saloni da parrucchiere e barbieri			Lavan- derie, stirerie e tintorie		Agenzie di me- diazione, richiesta di certi- ficati co- pisterie e simili
									per uomo	per signora e misti	Totale			

PESARO E URBINO

7	10	—	—	—	—	17	5	1	4	1	5	1	—	36
1	4	—	—	—	—	5	4	1	2	2	3	—	—	37
1	7	2	—	—	—	10	3	1	2	6	8	—	—	38
23	26	4	—	—	—	53	16	2	10	13	8	—	—	39
1	13	—	—	—	—	14	5	1	3	4	7	—	—	40
—	3	—	—	—	2	5	2	1	—	—	—	—	—	41
19	11	6	—	—	—	36	10	1	3	4	7	—	—	42
31	9	—	—	—	—	41	18	3	9	18	27	—	—	43
88	142	19	—	1	—	280	88	18	115	170	265	—	—	44
4	3	—	—	—	31	7	3	1	2	4	6	—	—	45
3	3	3	—	—	—	11	7	2	3	9	12	—	—	51
7	3	—	—	—	2	10	2	1	1	2	3	—	—	46
12	8	—	—	—	—	4	5	1	1	3	4	—	—	47
4	5	1	—	—	—	23	4	1	2	3	5	—	—	48
—	—	—	—	—	4	14	4	1	4	6	10	—	—	49
6	15	—	—	—	—	21	7	2	3	9	12	—	—	50
5	2	—	—	—	—	7	3	1	1	4	5	—	—	51
5	17	7	—	—	—	24	13	1	2	7	10	—	—	52
36	12	—	—	—	—	18	6	1	4	5	9	—	—	53
—	5	—	—	—	—	41	14	1	2	3	5	—	—	54
5	6	—	—	—	—	11	5	2	3	7	10	—	—	55
7	10	—	—	—	—	18	3	1	5	9	12	—	—	56
15	10	—	—	—	1	10	4	1	1	4	9	—	—	57
—	7	1	—	—	—	23	11	1	1	4	2	—	—	58
—	—	—	—	—	—	—	7	1	—	1	1	—	—	59
11	1	1	—	—	—	13	5	1	1	2	3	—	—	60
4	5	—	—	—	—	9	5	1	3	3	6	—	—	61
8	3	—	—	—	—	11	2	—	—	1	2	—	—	62
3	2	1	—	—	—	6	2	1	1	1	2	—	—	63
5	4	—	—	—	—	9	6	2	2	5	7	—	—	64
—	—	—	—	—	—	—	—	—	—	—	—	—	—	65
9	8	—	—	—	—	18	8	2	7	6	13	—	—	66
45	49	25	—	1	8	128	37	4	15	18	33	—	—	67
721	751	81	—	5	111	1.669	569	104	369	560	929	163	18	—

ANCONA

5	3	—	—	—	—	8	4	1	2	3	5	1	—	1
188	267	3	—	4	44	506	117	25	124	151	275	55	6	2
29	10	1	—	1	—	41	24	3	6	7	13	3	—	3
—	3	—	—	—	—	3	2	1	1	2	3	—	—	4
1	7	—	—	—	3	11	3	1	4	3	7	—	—	5
7	9	—	—	—	—	—	—	—	—	—	—	—	—	—
4	4	—	—	—	4	20	6	1	3	5	8	—	—	6
7	3	—	—	—	2	10	2	1	1	2	3	—	—	7
2	1	—	—	—	—	10	5	—	4	—	4	—	—	8
25	20	1	—	—	—	3	2	—	—	1	1	—	—	9
—	—	—	—	—	—	46	17	2	10	12	22	—	—	10
4	1	—	—	—	—	5	2	1	3	2	5	—	—	11
2	10	—	—	—	—	11	5	1	3	5	8	—	—	12
14	4	—	—	—	—	7	4	1	3	4	7	—	—	13
12	15	—	—	—	—	37	10	2	18	23	41	—	—	14
—	5	1	—	1	6	25	9	2	3	8	11	—	—	15
11	6	—	—	1	6	24	11	2	6	7	13	—	—	16
54	52	—	—	1	16	127	51	6	19	28	47	—	—	17
41	46	4	—	1	20	120	22	4	26	46	72	—	—	18
20	11	3	—	1	—	32	14	2	7	8	15	—	—	19
13	4	—	—	—	—	17	11	1	—	2	2	—	—	20
57	69	—	—	1	24	151	39	9	54	54	108	—	—	21
54	36	—	—	—	7	97	15	2	13	16	29	—	—	22
7	10	—	—	—	—	17	6	2	4	4	8	—	—	23
4	3	—	—	—	—	7	2	—	—	1	1	—	—	24
2	9	—	—	—	—	11	3	1	2	—	2	—	—	25

MARCHE

Numero d'ordine	COMUNI	COMMERCIO FISSO							COMMERCIO AMBULANTE			ALBERGHI, PENSIONI E LOCANDE	
		All'ingrosso			Al minuto				Ali-mentari	Non ali-mentari	Totale		
		ali-mentari	non ali-mentari	Totale	ali-mentari	tessili, abbiglia-mento, arredamento	mec-canici e affini	pro-dotti e ar-ticoli vari					Totale
26	Montecarotto	3	—	3	22	8	6	14	50	8	5	13	1
27	Montemarciano	6	8	14	69	21	13	41	144	48	46	94	1
28	Monterado	—	—	—	12	3	2	10	27	13	4	17	—
29	Monte Roberto	1	1	2	16	3	2	8	29	24	1	25	—
30	Monte San Vito	1	2	3	21	14	5	17	57	29	9	38	—
31	Morro d'Alba	3	—	3	15	6	3	11	35	7	1	8	1
32	Numana	—	—	—	63	35	11	31	140	18	4	22	23
33	Offagna	1	—	1	13	3	3	9	28	21	7	28	—
34	Osimo	30	9	39	226	80	48	131	485	210	66	276	7
35	Ostra	7	1	8	47	33	7	21	108	25	14	39	1
36	Ostra Vetere	1	—	1	22	13	8	16	59	10	13	23	1
37	Poggio San Marcello	1	1	2	6	1	2	7	16	1	2	3	1
38	Polverigi	—	1	1	18	5	4	10	37	6	—	6	1
39	Ripe	1	—	1	20	16	6	27	69	6	7	13	—
40	Rosora	4	—	4	20	12	6	10	48	10	2	12	1
41	San Marcello	—	2	2	9	6	3	8	26	21	3	24	—
42	San Paolo di Jesi	1	—	1	8	—	—	5	13	1	1	2	—
43	Santa Maria Nuova	—	—	—	23	15	5	24	67	46	45	91	—
44	Sassoferrato	6	4	10	76	34	19	39	168	17	13	30	4
45	Senigallia	50	42	92	305	202	62	233	802	304	188	492	100
46	Serra de' Conti	3	2	5	23	21	6	19	69	13	6	19	1
47	Serra San Quirico	6	—	6	42	13	9	34	98	13	1	14	3
48	Sirolo	5	—	5	35	16	5	24	80	18	6	24	12
49	stáfolo	7	—	7	21	5	6	13	45	3	10	13	1
	TOTALE DELLA PROVINCIA	424	558	982	3.813	1.817	870	2.097	8.597	3.299	1.332	4.631	268

Segue Provincia di

Provincia di													
1	Acquacanina	1	—	1	5	—	1	1	7	1	—	1	—
2	Apiro	3	6	9	35	11	4	17	67	3	11	14	2
3	Appignano	—	—	—	22	19	6	16	63	6	17	23	—
4	Belforte del Chienti	—	—	—	9	4	3	2	18	4	6	10	—
5	Bolognola	—	—	—	5	—	—	2	7	—	—	—	2
6	Caldarola	—	1	1	26	11	5	11	53	13	17	30	1
7	Camerino	8	9	17	81	43	18	52	194	37	6	43	4
8	Camporotondo di Fiastr.	—	—	—	7	1	1	6	15	2	4	6	—
9	Castelraimondo	4	2	6	53	30	13	45	141	26	19	45	1
10	Castelsantángelo sul Nera	1	—	1	8	—	—	—	9	—	1	1	—
11	Cessapalombo	—	—	—	9	1	—	6	16	—	2	2	—
12	Cingoli	3	—	3	112	81	40	112	345	60	50	110	5
13	Civitanova Marche	27	38	65	360	189	86	123	758	284	233	497	23
14	Colmurano	1	—	1	9	4	1	13	27	2	—	2	—
15	Corridonia	9	7	16	124	55	24	58	261	45	32	77	—
16	Esanatógia	—	—	—	17	11	6	17	51	1	—	1	—
17	Fiastra	1	2	3	14	2	3	5	24	2	2	4	1
18	Fiordimonte	—	4	4	4	—	—	—	4	—	2	2	—
19	Fiuminata	2	—	2	27	8	6	18	59	4	4	8	—
20	Gagliole	—	—	—	25	13	—	16	54	3	—	3	—
21	Gualdo	—	—	—	15	2	3	7	27	1	4	5	—
22	Loro Piceno	—	1	1	32	17	7	14	70	10	13	23	—
23	MACERATA	57	105	162	476	223	123	211	1.033	73	119	192	12
24	Matèlica	3	5	8	75	49	18	40	182	22	13	35	4
25	Mogliano	7	1	8	31	22	8	24	85	5	14	19	1
26	Montecassiano	—	—	—	40	10	9	35	94	12	34	46	2
27	Monte Cavallo	—	1	1	2	—	—	—	2	—	1	1	—
28	Montecosaro	—	1	1	3	51	16	7	20	14	12	26	1
29	Montefano	—	—	—	21	15	7	20	63	14	4	18	—
30	Montelupone	—	—	—	22	12	3	23	60	20	17	37	1
31	Monte San Giusto	4	17	21	64	26	11	32	133	17	21	38	2
32	Monte San Martino	—	—	—	6	3	—	1	12	3	3	6	—
33	Morrovalle	4	5	9	55	19	6	29	109	30	16	46	—
34	Mùccia	1	2	3	18	2	4	6	30	2	3	5	2
35	Penna San Giovanni	—	3	3	13	8	4	13	38	8	2	10	1

Ancona - Macerata

ESERCIZI PUBBLICI							RIVEN- DITE DI TABAC- CHI	CONCES- SIONI DI FAR- MACIE — APERTE	SERVIZI			Lavan- derie, stirerie e tintorie	Agenzie di me- diazione, richiesta di certi- ficati co- pisterie e simili	Numero d'ordine
Risto- ranti, trattorie, osterie, tavole calde	Bar, caffè, gelate- rie, birrerie	Sale da gioco, ballo, bigliardo	Stabi- limenti balneari fissi e piscine	Alber- ghi diurni e bagni pubblici	Rimesse e noleggi stallaggi	Totale			Saloni da parrucchiere e barbieri					
									per uomo	per signora e misti	Totale			

ANCONA

1	4	—	—	—	2	7	5	1	3	4	7	2	—	26
9	15	—	—	—	—	24	8	2	2	9	18	2	1	27
3	3	—	—	—	—	6	2	—	—	3	3	—	—	28
4	9	—	—	—	—	13	4	1	2	2	4	—	—	29
4	6	—	—	—	2	12	5	1	4	3	7	1	—	30
3	4	—	—	—	—	7	2	1	2	2	4	—	—	31
12	18	—	3	—	4	37	6	1	3	12	15	—	—	32
3	3	—	—	—	—	6	2	—	2	3	5	—	—	33
33	45	—	—	1	9	88	30	5	15	27	42	13	1	34
10	11	—	—	1	1	23	10	2	4	5	9	2	—	35
3	6	—	—	—	—	9	4	1	3	3	6	1	—	36
3	4	—	—	—	—	4	3	1	1	1	2	—	—	37
8	4	—	—	—	—	7	3	1	1	3	4	—	—	38
4	5	—	—	—	—	13	4	1	—	3	3	1	—	39
4	6	—	—	—	—	10	3	1	1	1	2	1	—	40
2	3	—	—	—	2	7	2	1	2	1	3	1	—	41
1	1	—	—	—	—	2	1	1	1	—	1	—	—	42
27	13	—	—	—	—	13	4	1	6	4	10	1	—	43
50	79	5	2	—	11	39	25	2	5	9	14	2	—	44
2	6	—	—	—	—	147	56	9	35	70	105	39	16	45
8	6	1	—	—	—	9	3	1	3	3	6	2	—	46
14	12	1	—	—	—	21	11	2	3	3	6	2	—	47
5	16	—	2	—	—	32	4	1	2	4	6	3	—	48
5	3	—	—	—	1	9	3	1	2	—	6	1	—	49
772	896	20	16	14	173	1.891	586	109	425	569	994	229	64	

MACERATA

—	1	—	—	—	—	1	1	—	—	—	—	—	—	1
4	9	—	—	—	—	14	9	1	2	6	8	1	—	2
6	7	—	—	—	1	13	4	1	3	3	6	2	—	3
3	3	—	—	—	—	6	5	1	1	—	1	—	—	4
3	4	—	—	—	1	8	1	—	—	—	—	—	—	5
6	8	—	—	—	—	14	5	1	2	4	6	1	—	6
34	18	—	—	1	5	58	26	3	9	7	16	2	1	7
3	2	—	—	—	—	5	2	—	1	1	1	—	—	8
10	9	2	—	—	—	21	7	1	6	6	12	2	—	9
2	7	—	—	—	—	9	4	—	—	1	1	—	—	10
6	1	—	—	—	—	7	3	—	—	—	—	—	—	11
78	24	—	—	1	1	125	30	3	10	11	21	3	—	12
51	113	21	—	—	15	200	29	8	38	55	93	18	5	13
—	6	21	—	—	—	6	3	1	2	3	5	—	—	14
12	26	—	—	1	7	46	14	2	9	9	18	4	—	15
6	8	—	—	—	—	14	2	1	2	4	6	1	—	16
9	3	—	—	—	—	12	6	1	1	1	2	—	—	17
3	1	—	—	—	—	4	2	—	—	—	—	—	—	18
8	4	2	—	—	3	17	8	1	—	—	—	—	—	19
4	1	—	—	—	—	5	4	—	2	3	5	1	—	20
1	2	—	—	—	5	8	4	1	1	2	3	—	—	21
12	5	—	—	—	—	17	5	1	2	5	7	3	—	22
48	140	—	—	1	33	222	47	1	58	101	159	20	10	23
9	17	—	—	—	15	41	8	2	7	15	22	5	—	24
1	8	—	—	—	—	9	10	1	3	6	9	3	—	25
—	16	—	—	—	—	16	8	1	4	4	8	3	—	26
4	2	—	—	—	—	2	1	—	—	—	—	—	—	27
6	8	—	—	—	—	12	7	1	4	3	7	2	—	28
6	5	—	—	—	1	13	5	1	2	4	6	2	—	29
9	5	—	—	—	—	14	6	1	2	4	6	2	—	30
7	13	—	—	1	—	21	7	1	5	4	9	4	—	31
4	2	—	—	—	—	6	4	1	1	—	1	—	—	32
9	6	—	—	—	—	15	10	1	5	9	14	4	—	33
5	6	—	—	—	—	11	3	1	3	2	5	—	—	34
4	5	—	—	—	—	9	6	1	2	3	5	1	—	35

MARCHE

Numero d'ordine	COMUNI	COMMERCIO FISSO							COMMERCIO AMBULANTE			ALBERGHI, PEN- SIONI E LOCANDE	
		All'ingrosso			Al minuto				Ali-mentari	Non ali-mentari	Totale		
		ali-mentari	non ali-mentari	Totale	ali-mentari	tessili, abbigliamento, arredamento	mec- canici e affini	pro- dotti e ar- ticoli vari					Totale
36	Petriolo	—	1	1	24	9	3	14	50	5	11	16	1
37	Pievebovigliana	1	—	1	11	6	2	6	25	4	7	11	1
38	Pieve Torina	2	2	4	29	7	5	9	50	13	6	19	1
39	Piòraco	2	—	2	15	12	4	10	41	2	2	4	1
40	Poggio San Vicino	—	—	—	11	5	—	4	20	1	1	2	—
41	Pollenza	—	—	—	23	16	7	19	65	2	68	70	—
42	Porto Recanati	4	—	4	68	36	12	22	138	69	49	118	16
43	Potenza Picena	5	3	8	161	80	22	72	335	32	17	49	9
44	Recanati	4	—	4	149	57	34	55	295	40	31	71	3
45	Ripe San Ginésio	—	—	—	10	1	1	9	21	4	1	5	—
46	San Ginésio	10	9	19	38	15	10	30	93	21	17	38	2
47	San Severino Marche	12	2	14	112	47	29	59	247	39	35	74	3
48	Sant'Angelo in Pontano	2	4	6	17	14	14	24	69	6	8	14	2
49	Sarnano	4	1	5	52	18	9	30	109	8	7	15	9
50	Sefro	—	—	—	10	2	—	—	12	—	—	—	1
51	Serrapetrona	—	—	—	13	4	3	2	22	4	1	5	4
52	Serravalle di Chienti	—	—	—	32	8	3	18	61	29	4	33	—
53	Tolentino	12	15	27	190	82	44	68	384	42	50	92	4
54	Tréia	7	12	19	86	31	15	36	168	79	26	105	3
55	Urbisàglia	5	4	9	28	11	9	6	54	25	12	37	1
56	Ussita	—	—	—	8	—	—	—	8	—	1	1	6
57	Visso	5	—	5	24	9	8	10	51	6	—	6	3
	TOTALE DELLA PROVINCIA	213	263	476	2.986	1.377	662	1.498	6.523	1.135	1.036	2.171	135

Segue Provincia di

Provincia di													
1	Acquasanta Terme	9	—	9	65	14	11	23	113	17	12	29	5
2	Acquaviva Picena	5	—	5	19	11	—	12	42	3	4	7	3
3	Altidona	1	1	2	11	7	1	11	30	3	2	5	—
4	Amàndola	4	—	4	47	26	16	22	111	27	18	45	2
5	Appignano del Tronto	1	—	1	9	5	3	14	31	1	2	3	—
6	Arquata del Tronto	3	—	3	71	7	9	28	115	10	15	25	4
7	ASCOLI PICENO	34	12	46	514	228	130	197	1.069	85	113	198	10
8	Belmonte Piceno	—	—	—	11	2	1	7	21	—	—	—	—
9	Campofilone	2	—	2	15	6	3	11	35	9	18	27	2
10	Carassai	11	—	11	12	9	2	9	32	5	—	5	—
11	Castel di Lama	1	—	1	35	15	12	33	95	17	13	30	1
12	Castignano	—	2	2	30	11	2	12	55	5	4	9	—
13	Castorano	2	—	2	20	3	2	13	38	9	7	16	1
14	Colli del Tronto	5	3	8	14	7	2	8	31	6	5	11	—
15	Comunanza	1	—	2	34	29	15	32	110	17	23	40	2
16	Cossignano	5	1	6	10	5	5	10	30	6	2	8	—
17	Cupra Marittima	5	1	6	45	19	12	18	94	73	8	81	12
18	Falerone	2	—	2	36	17	6	20	79	77	46	123	2
19	Fermo	35	16	51	357	164	76	145	742	82	50	132	11
20	Folignano	—	—	—	17	2	—	4	23	8	7	15	—
21	Force	—	—	—	22	9	6	13	50	9	7	16	—
22	FrancaVilla d'Ete	—	—	—	8	4	3	11	26	1	—	1	—
23	Grottammare	5	—	5	72	28	12	39	151	86	37	123	18
24	Grottazzolina	—	—	—	18	12	3	20	53	25	10	35	—
25	Lapedona	—	—	—	15	6	1	11	33	1	11	12	—
26	Magliano di Tenna	2	—	2	12	1	—	2	15	11	12	23	—
27	Maltignano	5	1	6	12	4	1	3	21	6	2	8	—
28	Massa Fermata	1	—	1	11	2	1	6	20	9	21	30	—
29	Massignano	5	1	6	16	9	—	15	40	—	23	20	3
30	Monsampietro Mòrico	—	—	—	11	2	—	6	19	—	5	5	—
31	Monsampolo del Tronto	1	—	1	34	11	3	8	56	1	15	16	1
32	Montalto delle Marche	10	1	11	38	12	3	21	74	27	4	31	1
33	Montappone	2	—	2	32	27	10	25	94	7	79	88	1
34	Montedinove	—	—	—	6	—	1	4	11	2	3	5	—
35	Montefalcone Appennino	—	—	—	7	2	1	6	16	4	—	4	2

Macerata - Ascoli Piceno

ESERCIZI PUBBLICI							RIVEN- DITE DI TABAC- CHI	CONCES- SIONI DI FAR- MACIE — APERTE	SERVIZI			Lavan- derie, stirerie e tintorie	Agenzie di me- diatione, richiesta di certi- ficati co- pisterie e simili	Numero d'ordine
Risto- ranti, trattorie, osterie, tavole calde	Bar, caffè, gelate- rie, birrerie	Sale da gioco, ballo, bigliardo	Stabi- limenti balneari fissi e piscine	Alber- ghi diurni e bagni pubblici	Rimesse e noleggi stallaggi	Totale			Saloni da parrucchiere e barbieri					
									per uomo	per signora e misti	Totale			

MACERATA

5	4	—	—	—	—	9	4	1	2	3	5	2	—	36
—	5	—	—	—	2	7	5	1	1	2	3	1	—	37
11	4	—	—	—	1	16	7	1	2	3	3	—	—	38
5	5	—	—	—	3	14	2	1	—	—	3	1	—	39
2	3	—	—	—	—	5	2	—	3	—	8	1	—	40
5	8	—	—	1	—	14	8	1	4	5	9	1	—	41
17	12	—	—	—	4	33	9	2	6	8	14	4	—	42
18	26	6	—	—	2	52	17	2	11	12	23	6	3	43
16	34	2	—	—	3	55	27	4	17	18	35	5	2	44
—	4	—	—	—	—	4	3	1	1	1	2	—	1	45
16	16	1	—	1	1	35	14	1	4	6	10	1	1	46
32	32	—	—	—	3	67	27	3	9	11	20	5	—	47
6	7	2	—	—	4	19	6	1	3	3	6	2	—	48
25	38	—	1	—	—	64	9	1	4	4	8	2	—	49
4	2	—	—	—	—	6	3	—	—	—	—	—	—	50
9	5	—	—	—	—	14	4	—	—	—	—	—	—	51
16	7	—	—	—	—	23	11	1	1	2	3	—	—	52
32	47	—	—	—	8	87	22	3	15	4	19	7	3	53
13	22	—	—	—	—	35	12	3	9	8	17	—	—	54
5	6	1	—	—	3	15	4	1	3	4	7	2	—	55
—	7	—	—	—	—	7	2	—	—	—	—	—	—	56
9	8	—	—	—	—	17	8	1	1	2	3	1	—	57
613	798	58	1	8	121	1.599	502	70	283	374	657	125	26	

ASCOLI PICENO

3	50	—	1	—	3	57	22	1	2	8	10	4	—	1
4	3	1	—	—	—	8	5	1	3	4	7	2	—	2
—	7	—	—	—	—	7	2	1	—	1	1	2	—	3
17	4	—	—	1	3	25	11	1	3	5	8	3	2	4
2	3	1	—	—	—	6	2	1	2	3	5	2	—	5
19	12	—	—	—	5	36	13	1	2	1	3	1	—	6
128	114	2	—	3	20	267	61	10	62	62	124	33	9	7
1	3	—	—	—	—	4	1	1	2	1	3	1	—	8
5	5	—	—	—	—	10	4	1	—	1	1	2	—	9
1	3	—	—	—	2	6	5	1	1	3	4	2	—	10
5	5	1	—	—	2	13	3	1	1	4	5	2	—	11
10	6	—	—	—	—	16	5	1	1	4	5	2	—	12
4	3	—	—	—	—	7	4	1	—	1	1	1	—	13
—	6	3	—	—	1	11	3	1	2	3	5	1	—	14
22	7	—	—	—	2	31	7	1	2	5	7	2	—	15
1	6	—	—	—	—	7	2	1	—	3	3	1	—	16
10	5	—	—	—	4	21	5	1	5	4	9	2	—	17
4	10	—	2	—	1	16	9	2	6	4	10	2	—	18
47	80	—	—	1	1	134	37	9	24	37	61	13	—	19
7	4	—	—	1	6	11	6	1	1	2	3	1	—	20
7	5	—	—	—	—	12	5	1	1	2	3	1	—	21
—	2	—	—	—	—	2	1	1	—	3	3	1	—	22
14	25	—	2	—	2	44	12	2	10	15	25	—	—	23
3	5	2	—	1	2	11	2	1	4	5	9	2	—	24
2	4	—	—	1	—	6	3	—	1	1	2	—	—	25
—	7	—	—	—	—	7	3	1	—	—	—	—	—	26
1	5	—	—	—	—	6	2	1	1	2	3	—	—	27
1	3	—	—	—	1	5	3	1	—	—	—	—	—	28
2	11	—	—	—	—	12	4	1	1	2	3	—	—	29
—	4	—	—	—	—	6	2	—	—	1	1	—	—	30
2	4	4	—	—	—	10	5	1	3	4	7	2	—	31
7	6	—	—	—	—	13	8	1	3	2	5	1	—	32
4	5	1	—	—	—	10	3	1	3	3	7	1	—	33
5	1	—	—	—	—	6	3	—	4	3	7	—	—	34
2	2	—	—	—	—	4	2	—	—	—	—	—	—	35

MARCHE - LAZIO

Numero d'ordine	COMUNI	COMMERCIO FISSO							COMMERCIO AMBULANTE			ALBERGHI, PEN- SIONI E LOCANDE	
		All'ingrosso			Al minuto				Ali-mentari	Non ali-mentari	Totale		
		ali-mentari	non ali-mentari	Totale	ali-mentari	tessili, abbiglia-mento, arredamento	mec- canici e affini	pro- dotti e arti- colici vari					Totale
36	Montefiore dell'Aso . . .	8	2	10	21	11	6	18	56	13	10	23	2
37	Montefortino	—	—	—	29	4	4	8	45	5	2	7	2
38	Montegallo	—	—	—	33	—	1	12	46	9	11	20	3
39	Monte Giberto	1	—	1	11	2	5	12	30	6	2	8	—
40	Montegiorgio	21	13	34	56	32	13	30	131	34	14	48	1
41	Monte granaro	6	—	6	76	68	33	59	236	33	34	67	1
42	Monteleone di Fermo . .	—	—	—	5	1	—	7	13	3	1	4	—
43	Montelparò	—	—	—	9	5	—	12	26	2	1	3	1
44	Montemonaco	1	—	1	13	1	—	3	17	3	—	3	4
45	Monteprandone	1	—	1	35	16	6	16	73	19	6	25	1
46	Monte Rinaldo	—	—	—	6	1	1	7	15	2	—	2	—
47	Monterubbiano	3	—	3	23	6	6	16	51	17	7	24	1
48	Monte San Pietrangeli . .	1	2	3	25	18	8	13	64	10	16	26	—
49	Monte Urano	—	11	11	48	23	9	26	106	18	15	33	3
50	Monte Vidon Combatte . .	2	—	2	7	—	—	6	13	2	—	2	—
51	Monte Vidon Corrado . . .	—	—	—	8	2	2	9	21	9	5	14	1
52	Montottone	1	1	2	14	7	5	19	45	7	9	16	—
53	Moresco	—	2	2	7	5	—	8	21	1	—	1	—
54	Offida	—	1	1	48	26	21	31	126	37	26	63	1
55	Ortezzano	4	2	6	9	3	2	6	20	7	3	10	—
56	Palmiano	—	—	—	2	—	—	1	3	—	—	—	1
57	Pedaso	7	2	9	36	25	9	31	101	35	5	40	3
58	Petrilli	8	5	13	32	20	16	15	83	6	8	14	1
59	Ponzano di Fermo	—	—	—	10	4	3	9	26	1	1	2	—
60	Porto San Giorgio	26	24	50	167	105	36	75	383	234	120	354	32
61	Porto Sant'Elpidio	10	17	27	156	183	55	63	457	85	188	273	5
62	Rapagnano	1	1	2	10	3	5	16	34	13	1	14	—
63	Ripatransone	14	—	14	37	16	7	38	98	57	6	63	1
64	Roccafluvione	—	—	—	29	4	—	15	51	13	1	14	—
65	Rotella	—	—	—	12	4	—	8	24	4	—	4	1
66	San Benedetto del Tronto .	53	70	123	522	257	142	181	1.102	220	104	324	98
67	Santa Vittoria in Maten. . .	—	—	—	17	8	4	18	47	6	4	10	1
68	Sant'Elpidio a Mare	9	5	14	105	35	19	62	221	45	81	126	1
69	Servigliano	10	1	11	32	16	10	25	83	10	18	28	3
70	Smerillo	1	—	1	7	1	2	6	16	2	—	2	—
71	Spinetoli	12	—	12	54	37	18	22	131	28	21	49	—
72	Torre San Patrizio	—	—	—	12	6	3	12	33	3	5	8	—
73	Venarotta	—	—	—	24	6	1	9	40	11	2	13	—
	TOTALE DELLA PROVINCIA	357	199	556	3.433	1.677	810	1.743	7.663	1.659	1.305	2.964	247

Segue Provincia di

Provincia di													
1	Acquapendente	6	3	9	81	78	29	62	250	27	11	38	8
2	Arlena di Castro	—	7	7	16	4	2	10	32	3	2	5	—
3	Bagnorègio	—	—	—	42	17	7	9	75	22	6	28	1
4	Barbarano Romano	—	—	—	11	2	—	5	18	—	—	—	—
5	Bassano in Teverina	—	—	—	18	—	4	8	30	—	—	—	—
6	Bassano Romano	2	2	4	36	17	7	14	74	4	6	10	1
7	Blera	4	3	7	32	16	6	20	74	5	4	9	—
8	Bolsena	6	—	6	55	15	15	25	110	98	8	106	9
9	Bomarzo	—	—	—	18	4	1	11	34	5	8	13	—
10	Calcata	—	—	—	8	1	—	5	14	—	—	—	—
11	Canepina	50	—	50	38	11	5	22	76	113	22	135	1
12	Canino	4	—	4	57	20	19	52	148	55	14	69	2
13	Capodimonte	5	1	6	23	11	4	12	50	3	2	5	—
14	Capranica	2	—	2	33	24	4	18	79	6	9	15	2
15	Caprarola	10	1	11	61	20	15	27	123	18	10	28	1
16	Carbognano	1	—	1	27	9	9	16	61	59	2	61	—
17	Castel Sant'Elia	2	—	2	17	6	3	8	34	—	2	2	—
18	Castiglione in Teverina . .	3	—	3	34	8	5	8	55	7	3	10	2
19	Celano	—	2	2	17	4	—	9	30	7	7	14	—
20	Cèllere	—	—	—	20	9	7	16	52	—	—	—	—

Ascoli Piceno - Viterbo

ESERCIZI PUBBLICI							RIVEN- DITE DI TABAC- CHI	CONCES- SIONI DI FAR- MACIE — APERTE	SERVIZI				Numero d'ordine	
Risto- ranti, trattorie, osterie, tavole calde	Bar, caffè, gelate- rie, birrerie	Sale da gioco, ballo, bigliardo	Stabi- limenti balneari fissi e piscine	Alber- ghi diurni e bagni pubblici	Rimesse e noleggi stallaggi	Totale			Saloni da parrucchiere e barbieri			Lavan- derie, stirerie e tintorie		Agenzie di me- diastia, richiesta di certi- ficati co- pisterie e simili
									per uomo	per signora e misti	Totale			

ASCOLI PICENO

1	10	—	—	—	—	11	5	1	4	4	8	1	—	36
4	10	—	—	—	—	14	5	1	2	1	3	1	—	37
14	4	—	—	—	—	18	9	—	—	—	—	—	—	38
1	2	—	—	—	—	3	2	1	1	2	2	—	—	39
13	5	3	—	—	—	21	10	2	7	7	14	2	—	40
3	23	1	—	—	6	33	8	2	8	13	21	4	1	41
—	1	—	—	—	—	1	2	—	1	1	2	—	—	42
1	3	—	—	—	—	4	2	1	1	1	2	—	—	43
14	5	—	—	—	1	20	6	1	1	1	4	—	—	44
4	6	—	—	—	—	10	7	2	4	3	6	2	—	45
—	1	—	—	—	—	1	1	1	—	—	—	—	—	46
2	5	—	—	—	3	10	5	1	2	2	4	2	—	47
4	3	—	—	—	—	7	3	1	2	3	5	2	—	48
3	15	—	—	1	—	19	6	1	4	6	10	2	—	49
2	2	—	—	—	—	4	3	—	—	—	—	—	—	50
1	2	—	—	—	—	3	2	—	1	—	1	—	—	51
5	2	—	—	—	—	7	4	1	2	2	4	—	—	52
1	2	—	—	—	—	3	2	1	—	—	—	—	—	53
12	12	—	—	—	—	24	11	2	5	4	9	4	—	54
—	3	—	—	—	—	3	3	1	2	—	2	—	—	55
2	—	—	—	—	—	2	2	—	—	—	—	—	—	56
11	5	—	—	—	—	16	2	1	4	4	8	2	—	57
3	7	—	—	—	—	10	4	1	3	4	7	2	—	58
1	3	—	—	—	—	4	3	1	—	—	—	—	—	59
47	30	1	—	—	13	91	10	3	21	23	44	5	3	60
18	36	2	—	—	3	59	11	3	18	20	38	4	3	61
1	5	—	—	—	—	6	2	1	2	1	3	1	—	62
7	7	—	—	—	—	14	12	2	4	4	8	2	—	63
16	1	—	—	—	—	17	10	1	—	—	—	—	—	64
5	2	—	—	—	—	7	5	1	1	1	2	—	—	65
62	90	2	79	3	29	265	39	7	61	43	104	45	7	66
2	6	—	—	—	2	10	3	1	3	2	5	1	—	67
11	28	—	—	2	—	41	14	3	7	12	19	5	3	68
1	8	—	—	—	—	9	4	1	2	2	4	1	—	69
4	7	—	—	—	—	11	4	—	—	—	—	—	—	70
1	11	—	—	—	4	16	5	1	7	5	12	4	—	71
4	4	—	—	—	—	8	2	1	2	4	6	2	—	72
12	4	—	—	—	1	17	9	1	1	2	3	1	—	73
634	795	24	84	15	114	1.666	502	99	330	374	704	182	29	

VITERBO

20	17	4	—	—	1	42	7	2	8	6	14	2	—	1
2	1	—	—	—	—	3	1	—	2	1	3	—	—	2
9	13	—	—	—	—	22	7	1	3	3	6	2	2	3
1	1	—	—	—	—	2	1	—	1	—	1	—	—	4
2	3	—	—	—	2	7	1	—	1	1	2	—	—	5
4	10	—	—	—	2	16	4	1	4	4	8	2	—	6
3	8	—	—	—	—	11	3	1	5	5	10	—	—	7
9	11	4	—	—	1	25	3	1	7	4	11	2	—	8
7	4	—	—	—	2	13	3	1	1	3	4	—	—	9
1	3	—	—	—	—	4	1	—	—	—	—	—	—	10
4	7	—	—	—	—	11	2	1	4	2	6	2	1	11
9	12	—	—	—	3	24	6	1	6	6	12	3	—	12
5	3	—	1	—	2	11	2	1	3	2	5	1	—	13
7	6	—	—	—	—	13	4	1	4	4	6	2	—	14
10	6	—	—	1	—	17	4	2	5	5	10	2	2	15
3	5	1	—	—	—	9	2	1	2	1	3	1	—	16
2	5	—	—	—	—	7	1	—	2	2	4	1	—	17
4	6	3	—	—	—	13	3	1	3	2	5	1	1	18
2	5	—	—	—	—	7	3	—	1	—	1	—	—	19
—	4	—	—	—	—	4	3	1	2	2	4	1	—	20

LAZIO

Numero d'ordine	COMUNI	COMMERCIO FISSO							COMMERCIO AMBULANTE			ALBERGHI, PEN-SIONI E LOCANDE
		All'ingrosso			Al minuto				Alimen-tari	Non alimen-tari	Totale	
		ali-mentari	non ali-mentari	Totale	ali-mentari	tessili, abbiglia-mento, arredamento	mec-canici e affini	pro-dotti e artico-li vari				

Segue Provincia di

21	Civita Castellana	17	32	49	189	111	49	94	443	62	47	109	4
22	Civitella d'Agliano	2	—	2	21	2	6	13	42	7	6	13	1
23	Corchiano	5	1	6	29	8	8	15	60	—	3	3	—
24	Fàbrica di Roma	—	—	—	33	16	6	15	70	31	4	35	1
25	Falèria	—	1	1	15	2	1	9	27	1	—	1	—
26	Farnese	2	—	2	21	8	3	11	43	6	8	14	—
27	Gallese	3	3	6	28	9	3	11	51	3	3	6	—
28	Gràdoli	1	—	1	25	6	5	12	48	14	2	16	2
29	Graffignano	—	—	—	22	5	1	18	46	13	5	18	—
30	Grotte di Castro	3	—	3	29	9	8	21	67	3	—	3	1
31	Ischia di Castro	—	—	—	25	8	4	17	54	2	1	3	—
32	Làtera	2	2	4	17	8	—	9	34	4	1	5	1
33	Lubriano	1	1	1	9	1	2	4	16	1	—	1	—
34	Marta	3	3	6	34	12	10	27	83	84	3	87	—
35	Mantalto di Castro	4	14	18	88	33	32	55	208	16	6	22	7
36	Montefiascone	9	13	22	111	94	41	74	320	65	27	92	6
37	Monte Romano	—	3	3	23	5	6	14	48	8	1	9	2
38	Monterosi	2	—	2	12	2	3	9	26	2	1	3	—
39	Nepi	6	—	6	48	29	17	34	128	27	14	41	2
40	Onano	—	—	—	19	9	2	14	44	5	17	22	—
41	Oriolo Romano	—	4	4	24	12	4	6	46	5	5	10	1
42	Orte	1	—	1	95	47	22	33	197	22	27	49	7
43	Piansano	—	4	4	29	7	8	22	66	5	1	6	—
44	Proceno	—	—	—	18	2	3	9	32	3	4	7	1
45	Ronciglione	2	—	2	86	33	13	24	156	26	80	106	5
46	San Lorenzo Nuovo	1	3	4	25	13	6	13	57	52	21	73	2
47	Soriano nel Cimino	7	6	13	78	34	13	14	139	31	18	49	6
48	Sutri	—	1	1	26	15	5	8	54	2	2	4	—
49	Tarquìnia	19	22	41	183	75	35	80	373	74	31	105	7
50	Tessennano	—	—	—	10	1	—	6	17	8	3	11	—
51	Tuscània	5	5	10	61	20	13	23	117	18	10	28	1
52	Valentano	1	—	1	35	17	8	21	81	10	33	43	—
53	Vallerano	17	—	17	30	7	2	10	49	67	3	90	—
54	Vasanello	1	—	1	29	9	5	8	51	22	26	48	—
55	Vejano	—	—	—	14	2	4	9	29	—	2	2	—
56	Vetralla	6	9	15	71	38	20	38	167	36	31	67	5
57	Vignanello	40	—	40	47	21	10	21	99	13	13	26	1
58	Villa San Giovanni in T.	—	—	—	12	3	—	7	22	5	5	10	—
59	VITERBO	64	70	134	639	405	163	315	1.522	207	181	388	16
60	Vitorchiano	—	—	—	20	3	4	9	36	3	—	3	—
	TOTALE DELLA PROVINCIA	318	216	534	2.974	1.417	687	1.509	6.587	1.415	761	2.176	107

Provincia di

1	Accumoli	4	1	5	16	2	3	8	29	3	3	6	—
2	Amatrice	7	—	7	68	23	13	24	128	8	5	13	4
3	Antrodoco	2	1	3	32	27	13	26	98	11	5	16	2
4	Ascrea	—	—	—	7	—	1	6	14	—	—	—	—
5	Belmonte in Sabina	—	—	—	7	—	—	1	8	—	—	—	—
6	Borbona	1	—	1	26	1	3	5	35	1	1	2	1
7	Borgorose	1	6	7	88	9	4	15	116	8	12	20	—
8	Borgo Velino	—	—	—	11	3	1	5	20	11	9	20	1
9	Cantalice	—	—	—	32	11	4	9	56	13	46	59	—
10	Cantalupo in Sabina	—	—	—	11	8	4	6	29	2	1	3	1
11	Casaprota	—	—	—	10	2	—	10	22	5	—	5	—
12	Casperia	—	—	—	11	4	—	6	21	1	—	1	—
13	Castel di Tora	—	—	—	12	2	—	2	16	—	2	2	2
14	Castelnuovo di Farfa	—	—	—	8	3	1	9	21	6	1	7	1
15	Castel Sant'Angelo	—	—	—	21	4	3	11	39	2	7	9	2
16	Cittaducale	4	1	5	45	10	6	22	83	20	3	23	3
17	Cittareale	2	—	2	12	—	—	4	16	—	1	—	—
18	Collalto Sabino	1	—	1	17	3	1	10	31	2	1	3	4
19	Colle di Tora	—	1	1	13	2	1	3	19	—	4	4	1
20	Collegiove	—	—	—	7	—	—	1	8	4	1	5	1

Viterbo - Rieti

ESERCIZI PUBBLICI							RIVEN- DITE DI TABAC- CHI	CONCES- SIONI DI FAR- MACIE — APERTE	SERVIZI			Lavan- derie, stirerie e tintorie	Agenzie di me- diazione, richiesta di certi- ficati co- pisterie e simili	Numero d'ordine
Risto- ranti, trattorie, osterie, tavole calde	Bar, caffè, gelate- rie, birrerie	Sale da gioco, ballo, bigliardo	Stabi- limenti balneari fissi e piscine	Alber- ghi diurni e bagni pubblici	Rimesse e noleggi stallaggi	Totale			Saloni da parrucchiere e barbieri					
									per uomo	per signora e misti	Totale			

VITERBO

26	13	3	—	—	—	42	15	2	21	10	31	8	2	21
6	10	—	—	—	—	16	5	—	1	2	3	1	—	22
3	3	—	—	—	1	7	2	1	3	2	5	—	—	23
7	3	—	—	—	—	11	5	1	3	2	5	—	—	24
4	1	—	—	—	—	5	1	1	3	2	5	2	—	25
4	2	—	—	1	—	7	2	1	1	4	5	1	—	26
2	10	1	—	—	—	13	2	1	3	3	6	1	—	27
1	3	—	—	—	3	7	2	1	3	3	6	1	—	28
5	4	—	—	—	—	9	3	1	2	1	3	—	—	29
2	5	—	2	—	2	11	3	1	4	3	7	2	—	30
3	3	—	—	—	—	6	2	—	—	—	—	—	—	31
3	5	—	—	—	—	8	2	1	3	4	7	1	—	32
2	2	—	—	—	—	8	2	—	—	2	2	—	—	33
6	8	—	1	—	—	15	3	1	1	2	3	—	—	34
20	23	2	2	—	—	47	12	1	7	9	16	5	—	35
33	18	4	—	1	1	55	21	2	13	14	27	3	1	36
13	4	—	—	—	—	17	3	1	3	2	5	1	—	37
3	4	1	—	—	—	8	1	1	2	1	3	—	—	38
10	12	—	—	—	3	25	6	1	9	2	11	2	—	39
5	4	—	—	—	—	9	2	1	2	4	6	1	—	40
7	2	—	—	—	—	9	1	1	1	2	3	1	—	41
19	23	—	1	1	7	51	9	2	11	8	19	3	2	42
3	5	—	—	—	—	8	2	1	3	3	6	1	—	43
2	4	—	—	—	—	6	3	—	1	—	1	—	—	44
7	22	7	2	3	2	43	7	2	9	4	13	3	2	45
8	5	—	1	—	3	17	2	1	3	4	7	1	—	46
14	17	—	—	—	—	31	12	1	8	3	11	2	—	47
3	8	—	—	—	—	11	3	1	3	3	6	2	—	48
38	28	—	19	—	2	87	21	2	18	10	28	4	2	49
—	2	—	—	—	—	2	1	—	1	—	1	—	—	50
13	11	5	1	—	—	30	6	2	4	7	11	3	—	51
2	11	—	—	—	—	11	3	1	4	4	8	2	—	52
1	6	—	—	—	2	10	2	1	4	1	5	2	—	53
5	5	—	—	—	—	8	3	1	3	3	6	1	—	54
5	3	—	—	—	—	8	1	1	1	2	3	—	—	55
16	27	3	—	—	—	46	16	2	13	8	21	3	1	56
6	11	—	—	—	—	17	5	1	7	6	13	1	—	57
1	3	—	—	—	—	4	1	—	2	1	3	—	—	58
103	124	6	1	5	17	256	71	13	57	37	94	28	4	59
7	7	—	—	—	2	16	3	1	2	—	2	—	—	60
515	589	44	31	12	59	1.250	326	70	304	233	537	110	22	

RIETI

8	5	—	—	—	2	15	7	—	—	—	—	—	—	1
55	8	—	—	—	3	70	14	2	—	—	—	—	—	2
10	7	—	—	—	6	27	6	1	3	2	5	3	—	3
2	4	4	1	3	—	6	3	—	—	—	—	—	—	4
—	2	—	—	—	1	3	2	—	—	—	—	—	—	5
4	2	—	—	—	1	7	2	—	—	—	—	—	—	6
37	5	—	—	—	—	42	14	1	2	1	3	2	—	7
—	4	—	—	—	—	4	2	—	—	—	1	—	—	8
11	3	—	—	—	—	14	9	1	1	2	1	—	—	9
1	2	—	—	—	—	3	2	1	1	1	3	—	—	10
3	3	—	—	—	1	7	2	—	—	—	1	—	—	11
3	3	—	—	—	2	5	2	1	—	—	—	—	—	12
2	2	—	—	—	—	5	2	—	—	1	—	—	—	13
11	4	—	—	—	—	6	2	—	—	—	—	—	—	14
—	4	—	—	—	—	16	6	—	—	—	—	—	—	15
13	8	1	—	—	—	22	8	1	5	3	8	2	—	16
12	2	—	—	—	—	14	10	—	—	—	—	—	—	17
6	4	—	—	—	—	10	4	—	1	—	1	—	—	18
1	2	—	—	—	—	3	1	—	—	—	—	—	—	19
3	2	—	—	—	—	5	1	—	—	—	—	—	—	20

LAZIO

Numero d'ordine	COMUNI	COMMERCIO FISSO							COMMERCIO AMBULANTE			ALBERGHI, PEN- SIONI E LOCANDE
		All'ingrosso			Al minuto				Alimen- tari	Non ali- mentari	Totale	
		ali- mentari	non ali- mentari	Totale	ali- mentari	tessili, abbi- gliam- ento, arreda- mento	mec- canici e affini	pro- dotti e ar- ticolli vari				

Segue Provincia d

21	Collevècchio	5	—	5	20	7	—	9	36	3	2	5	1
22	Colli sul Velino	—	—	—	6	1	—	4	11	—	—	2	—
23	Concerviano	—	—	—	7	—	—	6	13	—	—	2	—
24	Configni	—	—	—	9	1	—	2	12	—	—	1	—
25	Contigliano	1	—	1	32	11	6	22	71	15	7	22	1
26	Cottanello	—	—	—	10	—	1	7	18	2	1	3	2
27	Fara in Sabina	4	—	4	113	87	48	74	322	84	19	103	2
28	Fiamignano	1	—	1	55	10	6	15	86	22	3	25	—
29	Forano	—	2	2	20	7	5	10	42	9	2	11	—
30	Frasso Sabino	—	—	—	8	2	1	7	18	1	1	2	—
31	Grèccio	4	1	5	19	5	—	13	37	4	2	6	3
32	Labro	—	—	—	5	—	—	3	8	5	—	5	—
33	Leonessa	5	3	8	69	16	7	15	107	4	3	7	5
34	Longone Sabino	—	—	—	15	—	—	12	27	—	—	—	1
35	Magliano Sabina	4	—	4	44	17	12	25	98	9	4	13	3
36	Marcellino	—	—	—	9	—	—	—	9	1	—	1	—
37	Micigliano	—	—	—	3	—	—	—	3	—	—	—	—
38	Mompeo	—	—	—	8	—	—	5	13	—	1	1	—
39	Montasola	—	—	—	6	1	—	4	11	2	2	4	—
40	Montebuono	2	—	2	25	15	5	17	62	2	—	2	—
41	Monteleone Sabino	—	—	—	13	1	1	14	29	7	1	8	1
42	Montenero Sabino	—	—	—	6	2	—	1	9	—	1	1	—
43	Monte S. Giov. in Sabina	—	—	—	11	3	—	—	14	4	—	4	—
44	Montòpoli di Sabina	4	3	7	35	8	12	17	72	12	16	28	1
45	Morro Reatino	—	—	—	10	—	—	3	13	15	—	15	—
46	Nèspolo	—	—	—	8	1	1	—	10	1	—	1	—
47	Orvinio	—	—	—	22	14	5	14	55	—	1	1	2
48	Paganico Sabino	—	—	—	10	—	1	3	14	2	1	3	—
49	Pescorocchiano	5	—	5	69	13	11	19	112	1	6	7	1
50	Petrella Salto	2	—	2	43	—	—	15	58	20	8	28	—
51	Poggio Bustone	—	—	—	22	—	4	—	26	7	14	21	—
52	Poggio Catino	—	—	—	14	2	1	5	22	—	—	—	1
53	Poggio Mirteto	—	—	—	51	24	26	33	134	19	11	30	1
54	Poggio Moiano	—	—	—	25	9	7	11	52	2	1	3	—
55	Poggio Nativo	—	—	—	15	6	5	4	30	36	1	37	—
56	Poggio San Lorenzo	—	—	—	8	—	—	5	13	—	—	—	—
57	Posta	4	—	4	24	3	1	15	43	5	3	8	—
58	Pozzaglia Sabino	—	—	—	27	9	3	16	55	6	3	9	—
59	RIETI	13	17	30	425	179	95	152	851	164	67	231	3
60	Rivodutri	1	1	2	12	—	—	6	18	—	7	7	—
61	Roccantica	—	—	—	9	2	—	1	12	—	—	—	—
62	Rocca Sinibalda	—	—	—	16	2	1	6	25	1	—	1	—
63	Salisano	—	—	—	8	1	—	4	13	—	—	—	—
64	Scandriglia	—	—	—	28	4	4	12	48	5	2	7	—
65	Selci	2	—	2	6	3	5	7	21	19	5	24	—
66	Stimigliano	1	—	1	15	6	3	12	36	5	2	7	—
67	Tarano	2	—	2	16	4	1	9	30	6	2	8	—
68	Tòffia	—	—	—	6	5	4	3	18	8	—	8	—
69	Torricella in Sabina	—	—	—	15	1	1	9	26	1	—	1	—
70	Torri in Sabina	3	—	3	13	4	2	9	28	8	1	9	—
71	Turania	—	—	—	11	—	—	3	14	11	3	14	—
72	Vacone	—	—	—	3	—	—	5	8	1	—	1	—
73	Varco Sabino	—	—	—	10	—	—	3	13	5	—	5	—
	TOTALE DELLA PROVINCIA	85	37	122	1.943	600	343	849	3.735	632	307	939	9

Provincia

1	Affile	1	—	1	20	5	3	12	40	—	3	3	—
2	Agosta	2	—	2	46	13	2	22	83	5	4	9	—
3	Albano Laziale	31	17	48	309	125	57	92	583	112	30	142	—
4	Allumiere	—	—	—	50	17	13	15	95	5	1	6	—
5	Anguillara Sabazia	3	—	3	46	23	6	19	94	12	4	16	—

Rieti - Roma

ESERCIZI PUBBLICI							RIVENDITE DI TABACCHI	CONCESSIONI DI FARMACIE — APERTE	SERVIZI				Numero d'ordine
Ristoranti, trattorie, osterie, tavole calde	Bar, caffè, gelaterie, birrerie	Sale da gioco, ballo, biliardo	Stabilimenti balneari fissi e piscine	Alberghi diurni e bagni pubblici	Rimesse e noleggi stallaggi	Totale			Saloni da parrucchiere e barbieri			Agenzie di mediazione, richiesta di certificati copisterie e simili	
									per uomo	per signora e misti	Totale		

RIETI

1	4	—	—	—	—	5	4	1	2	—	2	—	—	21
3	1	—	—	—	—	4	1	—	1	—	1	—	—	22
5	1	—	—	—	—	8	5	—	—	—	—	—	—	23
3	1	—	—	—	2	4	3	—	—	—	—	—	—	24
17	3	1	—	—	—	21	7	1	3	2	5	2	—	25
4	1	—	—	—	—	5	4	—	1	—	1	—	—	26
21	18	2	1	—	—	45	18	2	10	6	16	2	—	27
12	6	—	—	—	3	18	9	1	1	—	1	1	—	28
4	6	—	—	—	—	10	3	1	2	3	5	2	—	29
1	1	—	—	—	—	2	2	—	—	—	—	—	—	30
10	3	—	—	—	—	13	6	—	2	2	4	—	—	31
2	2	—	—	—	—	4	2	—	—	—	—	—	—	32
38	10	—	—	—	6	54	19	1	3	2	5	2	—	33
3	5	1	—	—	1	10	4	—	—	—	—	—	—	34
6	8	—	—	—	—	14	12	1	4	3	7	2	—	35
1	1	—	—	—	—	2	1	—	—	—	—	—	—	36
3	2	—	—	—	—	1	1	—	—	—	—	—	—	37
—	1	—	—	—	—	5	2	—	—	—	—	—	—	38
—	2	—	—	—	—	1	2	—	1	—	1	—	—	39
4	2	—	—	—	—	2	3	1	—	2	2	—	—	40
3	2	—	—	—	2	8	3	—	—	1	1	—	—	41
3	3	—	—	—	—	6	2	—	—	—	—	—	—	42
6	1	—	—	—	—	4	4	—	—	—	—	—	—	43
2	6	—	—	—	1	13	6	1	2	1	3	1	—	44
—	3	—	—	—	—	5	3	—	—	—	—	—	—	45
—	2	—	—	—	—	2	1	—	—	—	—	—	—	46
4	2	—	—	—	1	7	2	—	—	—	—	—	—	47
3	3	—	—	—	—	6	2	—	—	—	—	—	—	48
8	31	—	—	—	—	39	17	—	—	—	—	—	—	49
14	5	—	—	—	6	25	10	1	2	1	3	—	—	50
10	2	—	—	—	—	12	5	—	1	—	1	—	—	51
1	4	—	—	—	—	5	2	—	—	—	—	—	—	52
11	7	—	—	1	—	19	5	1	4	5	9	2	1	53
1	12	—	—	—	—	13	4	1	1	2	3	—	—	54
1	5	—	—	—	1	7	3	1	—	1	1	—	—	55
5	1	—	—	—	—	6	2	—	—	—	—	—	—	56
13	6	—	—	—	—	19	7	1	1	—	1	—	—	57
7	8	—	—	—	—	15	3	—	—	—	—	—	—	58
116	90	—	—	2	31	239	67	7	51	46	97	16	6	59
10	—	—	—	—	—	10	6	—	—	—	—	—	—	60
2	1	—	—	—	—	3	2	—	—	—	—	—	—	61
8	4	—	—	—	4	16	5	—	1	—	1	—	—	62
1	2	—	—	—	—	3	1	—	—	—	—	—	—	63
8	4	—	—	—	—	12	5	1	—	—	—	—	—	64
1	3	—	—	—	3	7	2	—	3	—	3	—	—	65
3	3	—	—	—	—	6	3	—	2	—	2	1	—	66
1	4	—	—	—	—	5	5	—	—	—	—	—	—	67
12	3	—	—	—	—	3	1	—	—	—	—	—	—	68
4	4	—	—	—	3	19	6	1	1	1	2	—	—	69
—	—	—	—	—	3	10	5	1	2	1	3	—	—	70
2	3	—	—	—	—	5	1	—	—	—	—	—	—	71
4	2	—	—	—	—	2	2	—	—	—	—	—	—	72
—	1	3	—	—	—	8	3	—	—	—	—	—	—	73
584	383	12	2	7	83	1.071	402	35	122	92	214	40	7	

ROMA

2	3	—	—	—	—	5	2	1	2	1	3	1	—	1
10	6	—	—	—	—	17	3	—	1	1	2	—	—	2
29	53	1	—	—	1	88	22	5	19	37	56	23	—	3
12	4	—	—	—	—	18	4	1	6	3	9	1	—	3
20	10	1	—	—	1	32	4	1	3	3	6	3	—	5

LAZIO

Numero d'ordine	COMUNI	COMMERCIO FISSO						COMMERCIO AMBULANTE			ALBERGHI, PENSIONI E LOCANDE		
		All'ingrosso			Al minuto			Ali-mentari	Non ali-mentari	Totale			
		ali-mentari	non ali-mentari	Totale	ali-mentari	tessili, abbiglia-mento, arreda-mento	mec-canici e affini					pro-dotti e ar-ticoli vari	Totale
6	Anticoli Corrado	—	—	—	16	7	—	12	35	1	1	2	—
7	Anzio	15	3	18	336	129	69	85	619	207	41	248	22
8	Arcinazzo Romano	1	—	1	16	6	2	6	30	3	1	4	3
9	Ardea	—	—	—	191	52	48	43	334	32	8	40	6
10	Ariccia	11	4	15	124	32	8	22	186	57	11	68	1
11	Ársoli	—	—	—	16	11	2	16	45	1	—	1	1
12	Artena	1	—	1	97	25	10	25	157	17	6	23	1
13	Bellegra	2	—	2	11	11	5	10	56	8	—	8	—
14	Bracciano	9	10	19	112	54	17	44	227	33	14	47	5
15	Camerata Nuova	—	2	2	12	1	—	—	13	3	2	5	—
16	Campagnano di Roma	3	—	3	40	21	21	28	110	3	6	9	4
17	Canale Monterano	1	—	1	28	13	10	16	67	5	4	9	1
18	Canterano	—	—	—	11	1	—	4	16	—	2	2	1
19	Capena	1	—	1	39	16	8	18	81	6	1	7	1
20	Capranica Prenestina	—	—	—	9	1	—	—	10	4	—	4	1
21	Carpineto Romano	—	—	—	70	25	19	28	142	57	43	100	2
22	Casape	—	—	—	17	2	2	4	25	16	—	16	—
23	Castel Gandolfo	11	1	12	73	26	6	30	135	33	28	61	5
24	Castel Madama	16	1	17	31	15	7	10	63	35	1	36	1
25	Castelnuovo di Porto	2	1	3	23	9	7	23	62	4	10	14	1
26	Castel S. Pietro Romano	11	—	11	7	—	1	1	9	—	1	1	1
27	Cave	—	1	1	59	19	5	6	89	1	12	13	2
28	Cerreto Laziale	—	—	—	16	4	—	6	26	2	—	2	1
29	Cervara di Roma	—	—	—	9	—	—	2	11	—	—	—	2
30	Cerveteri	5	—	5	72	35	18	26	151	1	26	26	1
31	Ciciliano	—	—	—	16	5	3	6	30	4	—	4	—
32	Cineto Romano	1	—	1	17	3	—	2	22	—	2	2	—
33	Civitavecchia	38	15	53	545	262	96	175	1.098	312	186	498	12
34	Civitella San Paolo	—	—	—	18	5	3	7	33	—	1	1	—
35	Colleferro	9	2	11	171	75	54	96	396	14	34	48	5
36	Colonna	1	2	3	21	13	3	10	47	9	2	11	—
37	Fiano Romano	—	—	—	45	31	15	26	117	8	7	15	2
38	Filacciano	—	—	—	7	—	1	1	9	1	1	2	—
39	Formello	—	3	3	27	13	10	16	66	8	19	76	—
40	Frascati	12	7	19	198	127	67	64	456	57	19	79	7
41	Galliciano nel Lazio	70	—	70	37	15	4	17	73	4	1	5	1
42	Gavignano	2	—	2	18	6	1	2	27	7	—	7	—
43	Genazzano	32	2	34	41	16	6	20	83	—	7	7	—
44	Genzano di Roma	11	5	16	128	75	26	38	267	65	18	83	2
45	Gerano	—	—	—	25	13	2	11	51	5	6	11	—
46	Gorga	—	—	—	14	4	3	3	24	—	1	1	—
47	Grottaferrata	5	—	5	118	40	21	25	204	16	15	31	9
48	Guidonia Montecelio	23	20	43	360	144	109	187	800	154	38	192	1
49	Jenne	—	—	—	16	—	—	—	16	—	—	—	1
50	Labico	2	—	2	22	5	2	12	41	12	4	16	—
51	Ladispoli	10	1	11	203	51	23	37	314	2	35	37	9
52	Lanúvio	5	4	9	40	18	10	15	83	5	1	6	2
53	Lariano	7	—	7	88	63	16	64	231	36	14	50	1
54	Licenza	—	—	—	18	3	3	6	30	—	3	3	1
55	Magliano Romano	—	—	—	11	1	4	4	20	—	—	—	—
56	Mandela	—	—	—	16	1	1	2	20	—	—	—	—
57	Manziana	3	1	4	40	19	14	30	103	—	6	6	3
58	Marano Equo	—	—	—	22	14	4	19	59	9	6	15	—
59	Marcellina	2	—	2	35	25	10	18	91	23	1	24	—
60	Marino	23	16	39	493	196	120	164	973	65	36	101	6
61	Mazzano Romano	—	—	—	20	8	3	13	44	2	2	4	—
62	Mentana	2	—	2	189	74	52	80	395	161	18	179	5
63	Montecompatri	3	1	4	57	21	9	14	101	6	3	9	5
64	Monteflavio	1	—	1	20	4	3	8	35	—	1	1	2
65	Montelánico	1	1	2	21	8	3	14	46	1	—	1	—
66	Montelibretti	—	—	—	53	22	11	22	108	95	2	97	2
67	Ponte Pórzio Catone	1	—	1	38	13	8	17	76	6	2	8	2
68	Monterotondo	10	1	11	184	103	55	35	377	40	20	60	4
69	Montorio Romano	—	—	—	23	14	4	17	58	5	1	6	—
70	Moricone	1	—	1	24	4	3	5	36	6	3	9	—

Segue Provincia di

Roma

ESERCIZI PUBBLICI						RIVEN- DITE DI TABAC- CHI	CONCES- SIONI DI FAR- MACIE — APERTE	SERVIZI					Numero d'ordine	
Risto- ranti, trattorie, osterie, tavole calde	Bar, caffè, gelate- rie, birrerie	Sale da gioco, ballo, bigliardo	Stabi- limenti balneari fissi e piscine	Alber- ghi diurni e bagni pubblici	Rimesse e noleggi stallaggi			Totale	Saloni da parrucchiere e barbieri			Lavan- derie, stirerie e tintorie		Agenzie di me- diazione, richiesta di certi- ficati co- pisterie e simili
									per uomo	per signora e misti	Totale			

ROMA

5	2	—	—	—	—	7	1	1	—	2	2	1	—	6
73	65	1	51	—	13	203	40	4	—	37	63	12	4	7
6	—	3	—	—	—	9	2	—	—	1	2	—	—	8
13	18	8	15	—	4	58	10	1	—	7	13	6	8	9
8	10	1	—	1	—	20	9	2	—	3	11	2	1	10
6	3	—	—	—	—	9	3	1	—	2	2	—	—	11
18	14	1	—	—	—	38	11	1	—	10	5	2	—	12
8	—	12	—	—	5	21	6	1	—	3	2	1	—	13
40	29	1	1	—	8	79	13	2	—	10	8	8	2	14
4	3	—	—	—	—	7	1	—	—	—	—	—	—	15
6	14	—	—	1	3	24	3	1	—	5	2	—	—	16
8	7	—	1	—	—	18	3	1	—	4	2	2	2	17
1	1	2	—	—	—	2	1	1	—	—	6	—	—	18
5	6	2	—	—	—	13	3	1	—	4	—	—	—	19
5	4	—	—	—	—	9	2	—	—	—	2	1	—	20
7	10	—	—	—	7	24	5	1	—	—	—	—	—	21
—	6	—	—	—	—	6	2	—	6	4	10	—	—	22
22	10	2	5	2	4	45	8	1	2	—	2	—	—	23
5	7	—	—	1	—	13	4	1	3	4	7	2	—	24
6	10	—	—	—	—	16	4	1	6	4	10	3	2	25
2	1	—	—	—	—	3	1	—	3	2	5	1	—	26
13	11	—	—	—	—	24	8	—	—	1	1	—	—	27
1	2	—	—	—	—	3	1	1	—	8	11	3	1	28
1	3	—	—	—	—	4	2	—	—	2	2	—	—	29
9	11	2	1	—	4	27	13	1	—	5	4	3	—	30
3	4	—	—	—	—	7	1	1	—	—	—	—	—	31
7	—	—	—	—	—	7	1	—	1	1	1	—	—	32
123	72	2	8	6	11	222	48	7	72	1	36	—	—	33
4	4	—	—	—	—	8	1	1	2	2	4	5	24	34
11	41	2	—	—	2	56	16	4	28	18	46	20	—	35
6	6	1	—	—	—	13	2	1	2	2	4	2	—	36
—	6	—	—	—	—	31	4	1	3	2	5	2	—	37
8	3	—	—	—	—	3	1	—	1	—	1	—	—	38
37	32	3	1	1	20	14	2	1	3	2	5	3	1	39
9	8	—	—	—	—	94	22	4	19	22	41	15	3	40
2	2	—	—	—	—	17	2	1	3	2	4	—	—	41
14	9	2	—	—	—	4	3	1	1	1	5	1	1	42
29	38	—	—	—	—	25	7	—	2	2	8	3	—	43
3	9	—	—	—	2	69	12	2	19	10	29	14	5	44
—	—	—	—	—	—	12	2	1	1	2	3	—	—	45
4	2	2	—	—	—	8	1	—	—	—	—	—	—	46
42	22	—	—	—	2	66	11	2	5	11	16	11	2	47
47	38	1	—	—	4	90	26	4	31	25	56	17	—	48
6	2	—	—	—	—	8	1	—	—	—	—	—	—	49
10	3	—	—	—	—	13	3	1	3	—	—	—	—	50
56	55	—	18	—	—	132	12	1	—	1	4	—	—	51
9	7	—	—	—	3	16	6	1	5	10	7	4	2	52
15	12	—	—	—	—	27	6	1	6	2	8	3	1	53
7	5	—	—	—	—	12	2	—	1	2	2	—	—	54
1	2	—	—	—	—	3	1	1	2	1	1	—	—	55
3	1	—	—	—	—	4	1	—	—	—	—	—	—	56
13	9	—	—	—	—	22	4	1	2	—	6	1	—	57
5	3	—	—	—	—	8	1	1	1	4	2	—	—	58
11	10	—	—	—	—	21	5	1	3	4	7	1	—	59
53	50	2	—	2	—	107	32	5	62	50	112	48	12	60
7	5	—	—	—	—	12	2	1	2	2	4	1	1	61
21	20	1	—	—	—	42	11	2	17	8	25	4	4	62
24	18	—	—	1	1	44	8	2	6	3	9	4	—	63
14	5	—	—	—	—	19	1	—	1	—	1	1	—	64
6	3	1	—	—	—	10	4	1	1	1	2	1	—	65
12	7	—	—	—	—	19	6	1	—	—	5	1	—	66
19	14	—	—	—	—	33	3	1	4	3	6	—	2	67
39	40	3	—	—	—	82	22	3	19	18	37	15	4	68
2	4	—	—	—	—	6	2	1	3	3	3	—	—	69
4	7	—	—	—	—	11	2	1	3	2	5	1	—	70

LAZIO

Numero d'ordine	COMUNI	COMMERCIO FISSO						COMMERCIO AMBULANTE			ALBERGHI, PEN- SIONI E LOCANDE
		All'ingrosso			Al minuto			Ali- mentari	Non ali- mentari	Totale	
		ali- mentari	non ali- mentari	Totale	ali- mentari	tessili, abbi- glia- mento, arreda- mento	mec- canici e affini				

Segue Provincia di

71	Morlupo	5	—	5	25	9	7	15	56	1	4	5	1
72	Nazzano	1	1	2	20	8	3	4	35	2	1	3	5
73	Nemi	—	—	—	12	2	—	5	19	2	—	2	—
74	Nërola	3	—	3	14	1	—	4	19	4	9	13	—
75	Nettuno	16	5	21	263	127	51	104	545	76	32	108	2
76	Olëvano Romano	11	3	14	49	42	19	15	125	9	—	9	2
77	Palestrina	69	11	80	132	60	29	45	266	15	15	30	1
78	Palombara Sabina	14	—	14	76	29	15	18	138	76	9	85	1
79	Percile	—	—	—	17	—	—	2	19	—	1	1	—
80	Pisoniano	1	—	1	25	3	1	7	36	5	—	5	—
81	Poli	1	—	1	19	4	2	1	26	2	—	2	—
82	Pomëzia	9	10	19	320	122	66	78	586	95	34	129	16
83	Ponzano Romano	—	2	2	10	3	3	8	24	—	—	—	—
84	Riano	—	1	1	35	14	5	21	75	15	7	22	—
85	Rignano Flaminio	—	—	—	35	13	3	20	71	4	7	11	—
86	Riofreddo	3	1	4	13	3	1	5	22	7	2	9	3
87	Rocca Canterano	—	—	—	5	1	—	1	7	—	—	—	—
88	Rocca di Cave	—	—	—	4	2	—	—	6	—	—	—	—
89	Rocca di Papa	3	—	3	84	45	13	24	166	20	14	34	17
90	Roccagiövine	—	—	—	3	—	—	1	4	—	—	—	—
91	Rocca Priora	—	—	—	51	21	7	15	94	2	4	6	2
92	Rocca Santo Stëfano	—	—	—	12	4	4	2	22	2	1	3	—
93	Roiate	—	—	—	8	1	2	4	15	1	—	1	—
94	ROMA	696	1.325	2.021	21.858	13.042	4.132	8.902	47.934	6.605	3.941	10.546	983
95	Roviano	—	—	—	28	9	3	9	49	3	1	4	1
96	Sacrofano	—	—	—	20	5	3	9	37	4	—	4	1
97	Sambuci	—	—	—	14	1	1	3	19	—	5	5	—
98	San Gregörio da Sàssola	1	—	1	15	2	1	7	25	2	1	3	—
99	San Polo dei Cavalieri	2	—	2	30	4	3	7	44	5	1	6	2
100	Santa Marinella	6	1	7	139	39	17	71	266	8	11	19	16
101	Sant'Angelo Romano	—	—	—	21	6	4	2	33	1	—	1	—
102	Sant'Oreste	—	6	6	18	9	4	6	37	3	—	3	1
103	San Vito Romano	10	1	11	37	12	7	10	66	4	2	6	5
104	Saracinesco	—	—	—	3	—	—	2	5	—	—	1	—
105	Segni	—	—	—	71	24	7	24	126	1	15	16	2
106	Subiaco	4	2	6	87	57	19	49	212	24	9	33	11
107	Tivoli	35	26	61	550	301	101	185	1.137	285	135	420	14
108	Tolfa	1	—	1	44	20	15	22	101	40	5	45	1
109	Torrita Tiberina	—	1	1	8	2	1	5	16	1	9	10	—
110	Trevignano Romano	1	—	1	45	11	6	14	76	29	3	32	3
111	Vallepiaetra	—	—	—	11	—	1	4	16	—	13	13	1
112	Vallinfreda	—	—	—	19	2	—	10	31	5	—	5	—
113	Valmontone	2	1	3	151	55	22	63	291	28	80	106	2
114	Velletri	72	36	108	349	163	85	168	765	390	37	427	2
115	Vicovaro	—	—	—	49	12	12	12	85	11	2	13	3
116	Vivaro Romano	—	—	—	6	—	—	2	8	—	—	—	—
117	Zagarolo	2	—	2	89	31	19	25	164	47	19	66	1
TOTALE DELLA PROVINCIA		1.369	1.554	2.923	30.261	16.553	5.822	11.937	4.573	9.634	5.185	14.819	1.252

Provincia di

1	Aprilia	8	2	10	248	123	66	116	553	87	36	123	4
2	Bassiano	1	—	1	23	4	3	9	39	6	4	10	—
3	Campodimele	—	—	—	6	3	—	5	14	2	2	4	—
4	Castelforte	—	—	—	60	33	9	18	120	76	40	116	6
5	Cisterna di Latina	14	5	19	211	107	56	72	446	176	116	292	6
6	Cori	46	—	46	92	32	19	40	183	116	8	124	2
7	Fondi	14	8	22	164	70	58	45	337	412	26	438	7
8	Förmia	19	18	37	280	90	61	91	522	209	18	227	13
9	Gaeta	14	8	22	231	83	43	70	427	97	7	104	13
10	Itri	18	3	21	71	32	15	29	147	108	6	114	1
11	LATINA	62	58	120	797	270	178	308	1.553	201	212	413	20
12	Lënola	—	—	—	24	7	6	12	49	38	8	46	2
13	Maenza	—	—	—	42	10	4	8	64	1	—	1	1
14	Minturno	3	—	3	141	112	41	103	397	281	28	309	16
15	Monte San Biägio	—	—	—	31	20	9	22	82	158	—	158	—

Roma - Latina

ESERCIZI PUBBLICI							RIVEN- DITE DI TABAC- CHI	CONCES- SIONI DI FAR- MACIE — APERTE	SERVIZI					Numero d'ordine
Ristor- ranti, trattorie, osterie, tavole calde	Bar, caffè, gelate- rie, birrerie	Sale da gioco, ballo, bigliardo	Stabi- limenti balneari fissi e piscine	Alber- ghi diurni e bagni pubblici	Rimesse e noleggi stallaggi	Totale			Saloni da parrucchiere e barbiere			Lavan- derie, stirerie e tintorie	Agenzie di me- diazione, richiesta di certifi- cati co- pisterie e simili	
									per uomo	per signora e misti	Totale			
8	8	—	—	—	—	16	4	1	4	3	7	1	1	71
4	4	—	—	—	—	8	2	1	1	1	1	—	—	72
16	6	—	—	—	—	24	2	1	2	1	3	—	—	73
8	—	—	1	—	1	9	2	1	—	2	—	—	—	74
43	42	—	7	—	1	93	30	4	29	20	49	12	10	75
11	7	—	—	—	—	18	6	1	6	4	10	3	1	76
33	15	—	—	—	—	48	19	3	9	7	16	4	2	77
10	9	1	—	—	1	21	6	1	7	4	11	3	1	78
2	2	—	—	—	—	4	1	—	—	—	—	—	—	79
8	3	—	—	—	—	11	1	1	2	—	2	—	—	80
4	6	—	—	—	—	10	3	1	1	3	4	—	—	81
62	68	2	15	—	7	154	22	2	18	23	41	20	2	82
2	2	1	1	—	—	6	1	—	1	2	3	—	—	83
8	6	—	—	—	—	14	5	1	4	6	10	2	1	84
6	8	—	—	—	1	15	3	1	4	3	7	2	—	85
3	3	—	—	—	—	6	1	—	—	—	—	—	—	86
5	2	—	—	—	—	7	1	—	—	—	—	—	—	87
4	—	—	—	—	—	4	1	—	—	—	—	—	—	88
26	14	1	—	—	1	42	10	1	9	8	17	3	—	89
3	2	—	—	—	—	5	1	—	—	—	—	—	—	90
12	9	—	—	—	—	21	4	1	3	3	6	3	3	91
3	2	—	—	—	—	5	2	1	—	—	—	—	—	92
4	3	—	—	—	—	7	1	—	—	—	—	—	—	93
3.386	5.008	82	221	23	1.435	10.155	1.707	484	1.690	3.202	4.892	2.736	481	94
3	5	—	—	—	—	10	1	—	2	1	3	—	—	95
5	2	—	—	—	—	7	3	1	3	3	6	2	—	96
5	1	—	—	—	—	6	1	—	1	1	2	—	—	97
2	7	—	—	—	—	9	2	1	3	—	3	—	—	98
9	5	2	—	—	2	18	2	1	2	2	4	1	—	99
21	23	—	11	—	5	60	20	3	7	10	17	6	5	100
2	4	—	—	—	—	6	2	1	2	2	4	—	—	101
2	7	1	—	—	1	11	3	1	2	1	3	2	—	102
8	8	3	1	—	—	20	5	1	4	4	8	2	—	103
2	2	—	—	—	—	4	1	—	—	—	—	—	—	104
14	8	—	—	—	6	28	9	—	10	2	12	—	—	105
25	15	—	—	1	—	44	11	2	14	7	21	3	1	106
103	90	—	1	—	3	197	41	7	68	57	125	35	8	107
9	13	—	—	—	—	22	8	1	3	4	7	2	1	108
1	1	—	—	—	—	2	1	—	1	1	2	—	—	109
11	4	—	—	—	—	15	2	1	3	2	5	—	1	110
6	3	—	—	—	—	9	2	—	—	—	—	—	—	111
2	1	—	—	—	—	3	1	—	—	—	—	—	—	112
22	10	—	—	—	1	33	11	1	16	6	22	4	—	113
65	63	—	—	—	7	135	60	6	40	40	80	18	5	114
8	10	2	—	—	—	20	5	1	4	2	6	3	—	115
2	1	—	—	—	—	3	1	—	—	—	—	—	—	116
22	29	—	—	—	—	51	11	3	6	6	12	7	1	117
5.072	6.448	155	359	40	1.579	13.653	2.526	627	2.466	3.835	6.301	3.131	607	

LATINA

28	63	—	—	—	7	98	27	3	28	31	59	14	3	1
7	3	—	—	—	2	12	2	1	1	1	2	—	—	2
4	2	—	—	—	—	6	2	—	—	—	—	—	—	3
14	12	1	6	—	5	38	10	2	8	5	13	2	1	4
32	21	2	—	—	27	82	27	3	18	9	27	8	3	5
11	15	—	—	—	9	35	11	3	14	4	18	2	—	6
33	38	1	1	—	3	76	28	4	32	18	50	11	5	7
51	41	—	4	1	4	101	25	5	26	11	37	10	6	8
55	58	—	19	2	5	139	27	5	24	19	43	7	5	9
8	9	—	—	—	3	20	5	1	7	6	13	2	—	10
91	177	1	1	1	16	287	76	11	78	85	163	33	12	11
8	3	—	—	—	2	13	4	1	3	2	5	1	2	12
4	3	—	—	—	4	11	4	1	4	1	5	—	—	13
39	59	—	31	1	5	135	32	4	28	16	44	6	5	14
6	6	—	—	—	—	12	8	2	6	2	8	—	1	15

LAZIO

Numero d'ordine	COMUNI	COMMERCIO FISSO							COMMERCIO AMBULANTE			ALBERGHI, PENSIONI E LOCANDE
		All'ingrosso			Al minuto				Alimentari	Non alimentari	Totale	
		ali-mentari	non ali-mentari	Totale	ali-mentari	tessili, abbiglia-mento, arredamento	mec-canici e affini	pro-dotti e ar-ticoli vari				

Segue Provincia di

16	Norma	1	1	2	39	11	8	10	68	10	29	39	—
17	Pontinia	1	1	2	43	15	18	61	137	30	8	38	3
18	Ponza	—	—	—	91	26	13	22	152	21	12	33	11
19	Priverno	11	2	13	166	52	23	54	295	80	16	96	—
20	Prossedi	—	—	—	19	—	1	8	28	1	—	1	—
21	Roccagorga	2	—	2	32	27	7	25	91	60	5	65	—
22	Rocca Mássima	9	—	9	42	12	3	17	74	30	—	30	—
23	Roccasecca dei Volsci	—	—	—	13	1	—	6	20	1	1	2	—
24	Sabaudia	9	7	16	111	38	25	49	223	32	14	46	5
25	San Felice Circeo	3	7	10	106	84	28	36	254	41	28	69	12
26	Santi Cosma e Damiano	—	—	—	30	6	4	12	52	15	—	15	—
27	Sermoneta	5	3	8	59	8	7	31	105	45	—	45	2
28	Sezze	4	—	4	171	62	31	71	335	75	10	85	1
29	Sonnino	3	—	3	71	27	12	43	153	47	13	60	2
30	Sperlonga	—	—	—	42	26	6	23	99	14	4	18	8
31	Spigno Satùrna	—	—	—	12	14	2	13	41	8	1	9	—
32	Terracina	16	12	28	477	136	93	152	858	165	59	224	30
33	Ventotene	—	—	—	5	3	1	—	9	5	4	9	1
	TOTALE DELLA PROVINCIA	263	135	398	3.950	1.544	852	1.581	7.927	2.648	715	3.363	166

Provincia di

1	Acquafondata	—	—	—	5	—	—	1	6	5	2	7	1
2	Acuto	—	1	1	36	2	3	11	52	—	—	—	2
3	Alatri	6	2	8	253	88	46	62	449	289	191	480	1
4	Alvito	5	1	6	30	12	6	7	55	11	5	16	—
5	Amaseno	—	—	—	25	14	6	8	53	7	5	12	1
6	Anagni	24	4	28	136	39	37	36	248	48	26	74	5
7	Aquino	1	—	1	33	16	10	22	81	9	6	15	—
8	Arce	2	3	5	46	24	12	32	114	33	9	42	1
9	Arnara	5	—	5	26	3	2	6	37	2	2	4	—
10	Arpino	5	3	8	62	30	11	33	136	15	15	30	2
11	Atina	3	3	6	59	35	20	27	141	21	18	39	2
12	Ausonia	2	—	2	24	10	5	9	48	77	5	82	1
13	Belmonte Castello	—	—	—	4	—	—	—	4	1	1	2	—
14	Bovile Ernica	8	—	8	101	50	19	33	203	—	79	79	—
15	Broccostella	—	—	—	15	1	—	11	27	—	1	1	—
16	Campoli Appennino	—	—	—	11	3	—	8	22	6	3	9	—
17	Casalattico	—	—	—	4	—	—	2	6	—	—	—	—
18	Casalvieri	1	—	1	50	18	11	24	103	14	18	32	—
19	Cassino	28	26	54	242	118	89	129	578	86	64	150	13
20	Castelliri	—	—	—	24	13	7	8	52	10	2	12	—
21	Castelnuovo Parano	—	—	—	10	—	3	6	19	2	4	6	—
22	Castrocielo	—	—	—	22	6	2	18	42	16	8	24	2
23	Castro dei Volsci	—	—	—	50	6	3	18	77	19	19	38	—
24	Ceccano	—	1	1	191	50	35	42	316	84	28	112	2
25	Ceprano	2	—	2	54	30	19	31	134	16	9	25	3
26	Cervaro	1	3	4	39	12	1	7	59	33	25	58	—
27	Colfelice	1	1	2	13	1	3	—	17	2	1	3	1
28	Colleparado	—	—	—	10	1	1	5	17	—	—	—	—
29	Colle San Magno	—	—	—	7	1	—	4	12	1	4	5	—
30	Coreno Ausonio	—	—	—	21	7	—	8	36	6	6	12	—
31	Espèria	—	—	—	44	19	16	27	106	59	14	73	—
32	Falvaterra	—	—	—	3	—	—	2	5	2	—	2	—
33	Ferentino	12	6	18	153	100	52	118	423	149	63	212	3
34	Filettino	—	—	—	23	1	2	3	29	—	1	1	6
35	Fiuggi	—	—	—	56	60	15	26	159	—	1	1	181
36	Fontana Liri	1	—	1	39	16	12	11	78	28	16	44	—
37	Fontechiari	—	—	—	10	—	1	3	14	—	3	3	—
38	FROSINONE	49	78	127	406	208	137	153	904	159	183	342	14
39	Fumone	—	—	—	22	—	—	3	25	4	1	5	—
40	Gallinaro	—	—	—	3	6	3	11	23	2	5	7	—

Latina - Frosinone

ESERCIZI PUBBLICI							RIVENDITE DI TABACCHI	CONCESSIONI DI FARMACIE APERTE	SERVIZI				Numero d'ordine	
Ristoranti, trattorie, osterie, tavole calde	Bar, caffè, gelaterie, birrerie	Sale da gioco, ballo, biliardo	Stabilimenti balneari fissi e piscine	Alberghi diurni e bagni pubblici	Rimesse e noleggi stallaggi	Totale			Saloni da parrucchiere e barbieri			Lavanderie, stirerie e tintorie		Agenzie di mediazione, richiesta di certificati copisterie e simili
									per uomo	per signora e misti	Totale			

LATINA

9	—	—	—	—	4	13	3	1	1	2	3	—	16
19	11	—	—	—	3	33	15	1	1	4	12	—	17
27	18	3	—	—	3	51	6	2	4	2	6	1	18
31	17	—	—	—	7	55	18	2	2	2	1	—	19
6	4	—	—	—	—	10	4	1	25	1	33	2	20
3	6	—	—	—	3	12	3	1	3	1	4	—	21
5	5	—	—	—	—	10	2	—	2	—	2	—	22
2	2	—	—	—	—	4	3	—	—	—	—	—	23
28	42	8	—	—	5	87	16	2	9	11	20	8	24
22	38	2	4	1	6	75	13	2	10	5	15	4	25
5	6	—	—	—	5	16	9	1	5	—	5	—	26
11	13	—	—	—	—	24	6	1	3	—	5	—	27
23	20	—	—	—	2	45	30	3	20	5	25	3	28
9	10	—	—	—	—	19	11	1	8	2	10	—	29
17	18	—	—	—	—	35	3	1	5	2	7	2	30
1	4	—	—	—	—	5	6	1	1	1	2	—	31
102	110	26	2	—	16	256	45	6	35	25	60	17	32
3	8	—	—	—	—	11	2	—	1	—	1	10	33
714	842	44	74	6	146	1.826	483	72	418	280	698	141	70

FROSINONE

4	2	—	—	—	—	6	2	—	—	—	—	—	1
7	9	—	—	—	—	16	3	—	3	—	—	—	2
65	25	3	—	—	3	96	48	4	24	6	30	6	3
5	5	—	—	—	—	10	7	2	2	2	5	1	4
6	7	—	—	—	—	13	3	1	3	1	3	—	5
32	29	1	—	—	2	64	23	3	14	4	18	5	6
1	9	—	—	—	—	10	9	1	5	5	10	2	7
5	8	—	—	1	9	23	15	1	10	2	12	2	8
2	2	—	—	—	—	4	4	1	2	1	3	—	9
21	14	—	—	—	12	47	19	2	6	5	11	1	10
19	11	—	—	—	2	32	12	2	4	5	9	1	11
2	4	—	—	—	—	6	6	1	3	2	5	1	12
3	1	—	—	—	—	4	2	—	—	—	—	—	13
30	13	—	—	—	—	43	23	1	3	3	6	—	14
4	2	—	—	—	—	6	4	1	—	—	—	—	15
1	2	2	—	—	—	5	2	—	—	—	—	—	16
1	3	—	—	—	—	4	3	—	—	—	—	—	17
9	5	—	—	—	1	15	11	1	3	1	4	—	18
48	61	2	—	—	9	120	34	5	22	18	40	10	19
8	4	—	—	—	—	12	6	1	2	1	3	1	20
1	1	—	—	—	—	2	3	—	1	—	1	—	21
4	3	—	—	—	—	7	8	—	1	—	1	—	22
9	9	—	—	—	—	7	8	—	1	1	2	—	23
36	32	—	—	1	2	20	10	1	4	2	6	1	24
16	12	—	—	1	4	73	35	4	18	9	27	4	25
10	6	—	—	—	1	31	13	2	8	5	13	3	26
2	2	—	—	—	—	17	7	1	2	1	3	1	27
5	3	—	—	—	—	4	4	—	4	—	4	—	28
—	3	—	—	—	1	8	2	—	—	—	—	—	29
—	3	—	—	—	—	4	1	1	2	—	2	—	30
—	5	—	—	—	—	5	3	—	1	—	2	—	31
4	5	—	—	—	6	15	8	1	1	1	2	1	32
1	1	—	—	—	—	2	1	—	—	—	—	—	33
43	17	2	2	—	15	79	26	3	20	7	27	7	34
14	5	—	—	—	—	19	2	—	—	—	—	—	35
28	31	—	1	—	2	62	12	2	10	9	19	3	36
3	13	—	—	—	—	16	4	1	5	2	7	—	37
4	2	—	—	—	—	6	4	—	—	—	—	—	38
62	70	—	—	4	9	145	62	6	65	32	97	21	39
9	2	—	—	—	—	11	5	—	1	—	1	—	40

LAZIO - ABRUZZI

Numero d'ordine	COMUNI	COMMERCIO FISSO						COMMERCIO AMBULANTE			ALBERGHI, PENSIONI E LOCANDE
		All'ingrosso			Al minuto			Alimentari	Non alimentari	Totale	
		alimenti	non alimenti	Totale	alimenti	tessili, abbigliamento, arredamento	meccanici e affini				

Segue Provincia di

41	Giuliano di Roma	—	—	—	19	2	—	8	29	—	4	4	—
42	Guarcino	—	1	1	18	4	1	10	33	9	9	18	4
43	Isola del Liri	10	—	10	146	41	62	58	307	22	28	50	2
44	Monte S. Giovanni Cam.	9	1	10	103	44	12	42	201	31	28	59	—
45	Morolo	2	—	2	31	8	4	4	47	1	3	4	1
46	Paliano	—	2	2	53	22	7	24	106	20	6	26	—
47	Pàstena	—	—	—	21	5	1	5	32	—	8	8	—
48	Pàtrica	—	—	—	28	6	4	6	44	28	14	42	—
49	Pescosólido	—	—	—	13	—	1	1	15	2	3	5	—
50	Picinisco	—	—	—	10	—	—	4	14	1	—	1	1
51	Pico	—	—	—	27	11	4	18	60	7	6	13	—
52	Piedimonte San Germano	—	—	—	46	13	2	12	73	25	48	73	1
53	Pigliò	10	—	10	50	10	5	12	77	14	6	20	1
54	Pignataro Interamna	—	—	—	13	2	2	11	28	2	—	2	—
55	Pofi	1	—	1	32	8	7	25	72	211	10	221	1
56	Pontecorvo	—	—	—	104	33	37	46	220	275	25	300	2
57	Posta Fibreno	—	—	—	15	3	2	2	22	2	2	4	—
58	Ripi	12	1	13	43	15	12	14	84	8	18	26	2
59	Rocca d'Arce	—	—	—	9	—	—	1	10	—	5	5	—
60	Roccasecca	3	3	6	63	31	20	86	200	6	84	90	1
61	San Biàgio Saracinisco	—	—	—	14	3	—	—	17	—	1	1	—
62	San Donato Val di Comino	—	—	—	26	9	3	14	52	12	5	17	—
63	San Giòrgio a Liri	1	3	4	21	11	11	17	60	10	34	44	—
64	San Giovanni Incàrico	—	—	—	34	13	8	21	76	1	—	—	—
65	S. Ambrògiosul Garigliano	—	—	—	19	—	2	5	26	—	2	3	—
66	Sant'Andrea del Garigl.	—	—	—	29	9	7	10	55	11	15	26	—
67	Sant'Apollinare	—	—	—	25	18	6	21	70	—	6	6	—
68	Sant'Elia Fiumerápido	2	2	4	39	18	11	30	98	105	15	120	—
69	Santopadre	—	—	—	20	8	3	16	47	2	—	2	—
70	San Vittore del Lázio	—	—	—	26	5	1	12	44	4	—	4	—
71	Serrone	8	—	8	30	2	1	5	38	—	—	—	4
72	Settefrati	—	—	—	11	—	—	4	15	3	4	7	—
73	Sgùrgola	5	—	5	21	8	4	5	38	4	2	6	—
74	Sora	21	14	35	232	163	74	110	579	130	93	223	5
75	Strangolagalli	—	—	—	3	12	1	12	28	4	7	11	—
76	Supino	2	—	2	55	19	8	9	91	17	5	22	—
77	Terelle	—	—	—	19	—	—	2	21	1	—	3	1
78	Torre Cajetani	—	—	—	8	1	1	10	20	3	—	—	—
79	Tòrrice	1	—	1	50	9	6	27	92	—	43	43	7
80	Trevi nel Lázio	—	—	—	18	3	5	9	35	18	17	35	—
81	Trivigliano	—	—	—	24	2	1	7	34	—	—	—	—
82	Vallecorsa	—	—	—	27	12	3	11	53	88	22	110	—
83	Vallemàio	—	—	—	10	7	—	3	20	7	15	22	—
84	Vallerotonda	—	—	—	30	1	7	18	56	6	101	107	2
85	Vèroli	2	—	2	188	81	46	61	376	85	109	194	4
86	Vicalvi	1	—	1	7	1	1	7	16	4	5	9	—
87	Vico nel Lázio	—	—	—	20	2	1	9	32	—	9	9	—
88	Villa Latina	1	—	1	9	1	4	7	21	2	12	14	—
89	Villa Santa Lucia	—	—	—	20	1	1	6	28	6	—	6	—
90	Villa Santo Stéfano	—	—	—	13	1	1	9	24	2	5	7	—
91	Viticuso	—	—	—	11	1	1	—	13	—	—	—	—
TOTALE DELLA PROVINCIA		247	159	406	4.265	1.673	990	1.833	8.761	2.406	1.677	4.083	280

Provincia

1	Acciano	—	—	—	18	—	1	9	28	—	—	—	—
2	Aielli	—	—	—	22	6	1	10	39	—	1	1	—
3	Alfedena	7	—	7	38	9	2	12	61	3	3	6	—
4	Anversa degli Abruzzi	—	1	1	20	—	1	3	24	5	—	5	—
5	Ateleta	1	—	1	23	6	1	2	32	—	3	3	—
6	Avezzano	29	29	58	248	269	107	223	847	196	157	353	1
7	Balsorano	1	—	1	32	4	4	16	56	6	8	14	—
8	Barete	—	—	—	19	3	—	10	32	2	1	3	—
9	Barisciano	—	—	—	21	—	3	7	31	—	—	—	—
10	Barrea	—	—	—	26	13	4	12	55	1	4	5	—

Frosinone - L'Aquila

ESERCIZI PUBBLICI							RIVEN- DITE DI TABAC- CHI	CONCES- SIONI DI FAR- MACIE — APERTE	SERVIZI					Numero d'ordine
Ristor- ranti, trattorie, osterie, tavole calde	Bar, caffè, gelate- rie, birrerie	Sale da gioco, ballo, bigliardo	Stabi- limenti balneari fissi e piscine	Alber- ghi diurni e bagni pubblici	Rimesse e noleggi stallaggi	Totale			Saloni da parrucchiere e barbieri			Lavan- derie, stirerie e tintorie	Agenzie di me- diazione, richiesta di certi- ficati co- pisterie e simili	
									per uomo	per signora e misti	Totale			

FROSINONE

2	7	—	—	—	—	9	5	1	—	2	—	—	41
6	7	—	—	—	—	13	5	1	3	1	—	—	42
26	23	1	—	2	2	54	18	3	26	13	39	6	43
16	23	—	—	—	—	39	20	2	11	3	14	2	44
—	8	—	—	—	2	10	5	1	4	3	7	—	45
13	13	—	—	—	—	26	11	1	5	3	8	2	46
4	4	—	—	—	—	6	4	—	1	—	1	—	47
8	6	—	—	—	—	14	8	1	1	1	2	—	48
8	4	—	—	—	—	12	2	—	1	1	2	—	49
5	3	—	—	—	—	8	6	—	1	1	2	—	50
4	3	—	—	—	2	9	7	1	3	1	4	—	51
11	4	—	—	—	—	15	5	1	3	2	5	1	52
8	13	—	—	—	—	21	6	1	1	2	6	—	53
5	4	—	—	—	4	13	3	1	4	2	—	—	54
5	5	—	—	—	—	10	11	1	5	2	7	1	55
16	14	—	—	—	18	48	16	3	16	6	22	3	56
5	3	—	—	—	—	8	3	—	—	—	—	—	57
13	12	—	—	—	1	26	16	1	4	2	6	2	58
3	—	—	—	—	—	3	3	—	—	—	—	—	59
10	10	—	—	—	2	22	16	2	10	5	15	1	60
3	3	—	—	—	1	7	2	—	—	—	—	—	61
3	5	—	—	—	6	14	7	1	3	1	4	—	62
5	3	—	—	—	—	8	3	1	5	2	7	2	63
3	4	—	—	—	2	9	7	1	3	3	6	1	64
—	3	—	—	—	—	3	3	—	2	—	2	—	65
4	2	—	—	—	4	10	5	—	3	—	3	—	66
2	3	—	—	—	1	6	4	1	2	1	3	1	67
11	7	—	—	—	—	18	10	2	4	2	6	2	68
2	4	—	—	—	3	9	3	—	—	1	1	—	69
1	6	—	—	—	4	11	2	—	4	1	5	—	70
6	7	—	—	—	—	13	7	1	—	—	—	—	71
5	2	—	—	—	—	7	2	—	—	—	—	—	72
2	5	—	—	—	—	7	3	—	3	3	6	1	73
46	31	—	—	—	11	88	38	5	18	14	32	7	74
1	6	—	—	—	3	10	3	1	2	2	4	—	75
10	8	—	—	—	—	18	9	1	4	2	6	2	76
3	2	—	—	—	—	5	3	—	—	—	—	—	77
6	2	—	—	—	7	8	1	—	—	—	—	—	78
3	5	—	—	—	—	15	9	1	5	2	7	1	79
—	5	—	—	—	1	6	3	1	1	2	3	1	80
6	3	—	—	—	—	9	3	—	—	—	—	—	81
3	4	—	—	—	—	7	4	1	3	1	4	1	82
—	2	—	—	—	3	5	4	—	2	—	2	—	83
13	7	—	—	—	5	25	5	1	—	—	—	—	84
60	32	—	—	—	19	111	39	4	16	4	20	4	85
1	2	—	—	—	—	3	3	1	1	—	1	—	86
10	3	—	—	—	—	13	3	—	2	1	3	—	87
7	4	—	—	—	1	12	4	1	2	1	3	—	88
1	4	—	—	—	—	5	3	—	—	—	—	—	89
3	2	—	—	—	—	5	2	—	—	—	—	—	90
3	2	—	—	—	—	5	1	—	1	—	1	—	91
913	787	11	3	9	182	1.905	815	95	433	219	652	117	38

AQUILA

2	—	—	—	—	—	2	4	—	—	—	—	—	1
2	—	—	—	—	—	8	3	1	—	3	3	—	2
16	3	—	—	—	1	20	3	1	2	2	4	—	3
—	7	—	—	—	—	7	2	—	—	—	—	—	4
15	4	—	—	—	—	19	5	1	1	1	2	1	5
56	45	5	—	3	27	136	38	6	45	25	70	10	6
10	6	—	—	—	—	16	4	1	3	1	4	1	7
7	—	—	—	—	—	7	5	—	—	—	—	—	8
9	2	—	—	—	1	12	4	1	1	—	1	—	9
4	3	—	—	—	—	7	2	—	—	2	2	—	10

ABRUZZI

Numero d'ordine	COMUNI	COMMERCIO FISSO							COMMERCIO AMBULANTE			ALBERGHI, PEN- SIONI E LOCANDE	
		All'ingrosso			Al minuto				Ali-mentari	Non ali-mentari	Totale		
		ali-mentari	non ali-mentari	Totale	ali-mentari	tessili, abbiglia-mento, arredamento	mec- canici e affini	pro- dotti e ar- ticoli vari					Totale
11	Bisegna	2	1	3	16	1	1	—	18	1	3	4	—
12	Bugnara	2	—	2	19	—	2	4	25	11	—	11	—
13	Cagnano Amiterno	2	1	3	44	13	3	13	73	6	14	20	2
14	Calascio	—	—	—	6	1	—	2	9	—	—	—	—
15	Campo di Giove	—	—	—	12	3	1	5	21	—	—	—	5
16	Campotosto	2	—	2	65	6	2	16	89	23	1	24	8
17	Canistro	—	—	—	32	8	—	6	46	4	—	4	—
18	Cansano	1	—	1	8	—	—	4	12	1	—	1	—
19	Capestrano	1	1	2	16	9	4	14	43	14	8	22	—
20	Capistrello	9	1	10	77	15	9	14	115	29	5	34	1
21	Capitignano	1	1	2	23	1	—	5	29	1	—	1	1
22	Caporciano	—	—	—	7	—	—	—	7	2	1	3	—
23	Cappadocia	—	—	—	30	1	1	7	39	4	—	4	1
24	Carapelle Calvisio	—	—	—	2	—	—	—	2	—	1	1	—
25	Carsoli	3	—	3	79	24	11	27	141	10	9	19	8
26	Castel del Monte	2	—	2	15	2	2	3	22	1	—	1	1
27	Castel di Ieri	—	—	—	9	2	—	4	15	3	3	6	—
28	Castel di Sangro	21	1	22	89	44	30	37	200	20	27	47	4
29	Castellafiume	—	—	—	33	2	2	8	45	—	—	—	2
30	Castelvèchio Calvisio	—	—	—	2	—	—	—	2	3	—	3	—
31	Castelvèchio Subèquo	6	—	6	19	19	14	7	59	16	12	28	—
32	Celano	5	—	5	138	54	29	52	273	60	42	102	—
33	Cèrchio	—	—	—	54	18	3	30	105	13	39	52	1
34	Civita d'Antino	—	2	2	16	6	—	3	25	2	—	2	—
35	Civitella Alfedena	2	—	2	9	1	1	—	11	1	1	2	—
36	Civitella Roveto	2	5	7	54	7	1	7	69	5	1	6	2
37	Cocullo	—	—	—	10	—	1	4	15	1	1	2	—
38	Collaromele	—	—	—	18	3	1	6	28	5	2	7	—
39	Collelongo	—	—	—	37	13	5	12	67	—	17	17	2
40	Collepietro	1	—	1	8	1	—	—	9	—	—	—	—
41	Corfinio	2	1	3	10	2	3	7	22	5	3	8	—
42	Fagnano Alto	—	—	—	13	—	—	4	17	—	5	5	—
43	Fontècchio	—	—	—	15	1	1	2	19	—	—	2	—
44	Fossa	2	—	2	10	—	1	4	15	5	1	6	—
45	Gagliano Aterno	—	—	—	9	—	—	6	15	2	—	2	—
46	Giòia dei Marsi	—	—	—	39	1	5	18	63	16	16	32	2
47	Goriano Sicoli	—	—	—	19	2	—	5	26	—	6	6	—
48	Introdacqua	1	—	1	14	3	3	5	25	2	—	2	2
49	L'AQUILA	43	20	63	653	236	122	238	1.251	152	274	426	27
50	Lecce nei Marsi	—	—	—	35	6	4	6	51	17	4	21	—
51	Luco dei Marsi	3	2	5	63	23	11	28	125	16	8	24	—
52	Lùcoli	2	—	2	33	1	1	6	41	4	3	7	—
53	Magliano de' Marsi	5	—	5	44	21	6	25	96	17	18	35	1
54	Massa d'Albe	—	—	—	27	—	—	—	27	2	—	2	2
55	Molina Aterno	—	—	—	7	3	1	3	14	—	6	6	—
56	Monteale	7	2	9	109	12	9	29	159	14	21	35	6
57	Morino	—	—	—	22	10	4	5	41	6	1	7	1
58	Navelli	—	—	—	19	1	—	8	28	2	2	4	—
59	Ocre	1	—	1	7	—	—	—	7	1	1	1	—
60	Ofena	—	—	—	14	4	2	5	25	10	—	10	—
61	Opi	—	—	—	14	—	3	—	17	—	2	2	—
62	Oricola	—	2	2	9	2	2	5	18	—	—	—	2
63	Ortona de' Marsi	2	—	2	19	2	2	—	23	3	1	4	—
64	Ortùcchio	3	1	4	36	13	9	19	77	8	8	16	—
65	Ovindoli	—	—	—	17	3	6	3	29	4	—	4	4
66	Pacentro	—	—	—	20	7	2	4	33	2	—	2	1
67	Pereto	1	—	1	6	1	2	1	10	—	—	—	2
68	Pescasseroli	3	—	3	56	25	9	17	107	10	2	12	9
69	Pescina	5	15	20	101	28	9	26	164	22	16	38	6
70	Pescocostanzo	4	5	9	30	20	8	22	80	5	3	8	—
71	Pettorano sul Gizio	—	—	—	31	3	2	8	44	20	1	21	—
72	Pizzoli	2	1	3	42	5	4	19	70	—	21	21	1
73	Pòggio Picenze	1	—	1	16	3	1	8	28	2	2	4	—
74	Prata d'Ansidonia	—	—	—	7	—	2	12	21	2	2	4	—
75	Pràtola Peligna	23	2	25	95	48	10	48	201	61	23	84	2

Segue Provincia d

L'Aquila

ESERCIZI PUBBLICI							RIVEN- DITE DI TABAC- CHI	CONCES- SIONI DI FAR- MACIE — APERTE	SERVIZI			Lavan- derie, stirerie e tintorie	Agenzie di me- diazione, richiesta di certi- ficati co- pisterie e simili	Numero d'ordine
Risto- ranti, trattorie, osterie, tavole calde	Bar, caffè, gelate- rie, birrerie	Sale da gioco, ballo, bigliardo	Stabi- limenti balneari fissi e piscine	Alber- ghi diurni e bagni pubblici	Rimesse e noleggi stallaggi	Totale			Saloni da parrucchiere e barbieri					
									per uomo	per signora e misti	Totale			

L'AQUILA

6	2	—	—	—	—	8	2	—	—	1	1	—	—	11
20	4	—	—	—	3	7	4	—	—	1	1	—	—	12
5	3	—	—	—	1	27	8	1	—	—	—	—	—	13
30	6	—	—	—	—	3	1	—	—	—	—	—	—	14
1	3	—	—	—	—	4	3	1	—	1	—	—	—	15
2	7	—	—	—	—	9	1	—	—	1	—	—	—	16
13	5	—	—	—	—	2	9	—	—	2	—	—	—	17
8	11	—	—	—	—	13	5	1	—	1	—	—	—	18
2	4	—	—	—	—	6	7	1	—	8	2	—	—	19
13	1	—	—	—	—	28	7	—	—	—	12	2	—	20
26	12	—	—	—	—	12	6	—	—	—	—	—	—	21
2	3	—	—	—	—	3	2	—	—	—	—	—	—	22
18	1	—	—	—	—	17	4	—	—	—	—	—	—	23
4	12	—	—	—	—	1	1	—	—	—	—	—	—	24
2	6	—	—	—	—	39	11	2	—	3	3	6	1	25
2	2	—	—	—	—	8	3	1	—	—	—	—	—	26
18	23	1	—	—	—	4	1	—	—	—	2	—	—	27
4	3	—	—	1	13	56	10	2	—	8	6	14	2	28
9	—	—	—	—	—	7	2	—	—	—	—	—	—	29
38	6	—	—	—	—	—	1	—	—	—	—	—	—	30
6	5	—	—	—	1	16	2	1	—	3	2	5	—	31
1	2	—	—	—	2	45	12	2	—	13	6	19	1	32
7	6	—	—	—	1	3	2	1	—	3	—	3	—	33
4	4	—	—	—	—	12	3	—	—	—	—	—	—	34
3	5	—	—	—	—	5	2	—	—	—	—	—	—	35
3	1	—	—	—	—	12	6	1	—	2	3	5	1	36
1	1	—	—	—	—	5	2	—	—	—	—	—	—	37
6	7	—	—	—	—	4	1	—	—	1	1	2	—	38
4	1	—	—	—	—	10	2	1	—	2	1	3	—	39
—	2	—	—	—	1	6	1	—	—	—	—	—	—	40
—	4	3	—	—	—	8	2	1	—	2	—	2	—	41
—	3	—	—	—	—	7	5	—	—	—	—	—	—	42
4	1	—	—	—	—	3	1	—	—	—	—	—	—	43
7	2	—	—	—	—	1	2	—	—	—	—	—	—	44
4	5	—	—	—	—	6	2	1	—	—	—	—	—	45
2	4	—	—	—	—	14	4	1	—	—	2	2	—	46
2	6	—	—	—	—	8	2	—	—	—	—	—	—	47
275	101	10	1	—	—	12	2	1	—	1	—	1	—	48
8	2	—	—	2	43	432	105	8	—	63	61	124	12	49
14	9	—	—	—	—	10	3	1	—	—	—	—	—	50
16	3	—	—	—	—	25	4	1	—	6	3	9	2	51
19	4	—	—	—	—	19	11	—	—	—	—	—	—	52
11	5	—	—	—	—	25	5	1	—	4	4	8	3	53
—	2	—	—	—	—	18	3	—	—	—	—	—	—	54
34	9	—	—	—	—	2	1	—	—	—	—	—	—	55
4	3	1	—	—	—	44	21	—	—	—	—	—	—	56
—	2	—	—	—	—	8	3	1	—	3	1	4	—	57
—	5	—	—	—	—	2	3	1	—	1	—	2	—	58
—	4	—	—	—	—	5	4	—	—	—	—	—	—	59
7	1	—	—	—	—	4	3	1	—	—	—	—	—	60
6	2	—	—	—	—	8	1	—	—	—	—	—	—	61
1	3	—	—	—	—	8	2	—	—	—	—	—	—	62
13	6	—	—	—	—	9	6	—	—	—	—	—	—	63
2	2	—	—	—	—	7	2	1	—	1	1	1	—	64
2	2	—	—	—	—	15	6	1	—	—	—	—	—	65
6	4	—	—	—	3	9	3	1	—	2	1	3	—	66
15	15	—	—	—	—	6	1	—	—	—	—	—	—	67
21	8	2	—	1	—	33	5	—	—	1	—	4	—	68
10	9	—	—	2	3	31	6	2	—	8	7	15	1	69
14	4	—	—	—	—	27	5	—	—	2	4	6	2	70
20	4	—	—	—	2	20	4	—	—	—	—	—	—	71
4	1	—	—	—	3	27	9	1	—	3	2	5	—	72
3	2	—	—	—	—	5	2	—	—	—	—	4	—	73
12	14	—	—	—	1	6	3	—	—	—	—	—	—	74
—	—	—	—	—	1	27	8	3	—	9	5	14	4	75

ABRUZZI

Numero d'ordine	COMUNI	COMMERCIO FISSO						COMMERCIO AMBULANTE			ALBERGHI, PENSIONI E LOCANDE		
		All'ingrosso			Al minuto			Alimentari	Non alimentari	Totale			
		alimenti	non alimentari	Totale	alimenti	tessili, abbigliamento, arredamento	meccanici e affini					prodotti e articoli vari	Totale
76	Prezza	—	—	—	14	2	3	6	25	1	—	1	—
77	Raiano	2	—	2	30	16	13	68	4	—	3	7	1
78	Rivisondoli	1	1	2	9	4	1	7	21	—	2	2	9
79	Roccacasale	—	—	—	11	—	—	2	13	1	—	1	—
80	Rocca di Botte	—	—	—	12	2	—	1	15	—	3	3	—
81	Rocca di Cambio	2	—	2	25	5	1	6	37	1	—	1	2
82	Rocca di Mezzo	1	—	1	54	16	11	19	100	5	1	6	5
83	Rocca Pia	2	—	2	11	—	—	4	15	—	—	—	—
84	Roccaraso	4	—	4	31	18	2	14	65	6	13	19	27
85	San Benedetto dei Marsi	7	—	7	78	33	18	45	174	36	15	51	1
86	San Benedetto in Perillis	—	—	—	4	—	—	2	6	—	—	—	—
87	San Demètrio ne' Vestini	3	—	3	34	9	4	16	63	18	17	35	—
88	San Pio delle Camere	1	—	1	7	2	1	10	20	1	—	1	—
89	Sante Marie	7	—	7	35	3	4	4	46	4	—	4	—
90	Sant'Eusanio Forconese	—	—	—	8	—	—	—	8	1	1	2	—
91	Santo Stefano di Sessanio	—	—	—	6	—	—	2	8	—	—	—	—
92	San Vincenzo Valle Roveto	2	—	2	50	11	7	18	86	21	7	28	—
93	Scanno	3	—	3	41	19	9	6	75	7	2	9	17
94	Scontrone	1	—	1	8	1	—	—	9	2	—	2	—
95	Scoppito	—	—	—	35	—	—	2	37	3	4	7	1
96	Scùrcola Marsicana	1	—	1	48	8	3	37	96	5	8	13	—
97	Secinaro	1	—	1	17	—	1	2	20	3	2	5	1
98	Sulmona	33	35	68	294	117	60	124	595	106	146	252	10
99	Tagliacozzo	2	3	5	74	29	13	30	146	12	70	82	8
100	Tione degli Abruzzi	—	—	—	7	1	—	—	8	2	1	3	—
101	Tornimparte	1	—	1	66	9	7	17	99	4	5	9	—
102	Trasacco	6	—	6	145	55	19	35	254	55	30	85	—
103	Villalago	1	—	1	16	6	4	6	32	3	4	7	1
104	Villa S. Lucia degli Abruzzi	—	—	—	11	1	—	3	15	6	—	6	—
105	Villa Sant'Angelo	—	—	—	22	5	3	6	36	2	—	2	—
106	Villa Vallelonga	3	1	4	27	2	—	7	36	2	3	5	—
107	Villetta Barrea	1	—	1	11	3	—	4	18	3	—	3	4
108	Viitorito	3	—	3	20	3	2	6	31	9	5	14	—
	TOTALE DELLA PROVINCIA	298	134	432	4.336	1.432	673	1.644	8.085	1.183	1.156	2.339	224

Segue Provincia d

Provincia													
1	Alba Adriatica	15	7	22	85	57	26	62	230	51	59	110	26
2	Ancarano	—	—	—	8	4	—	13	25	2	4	6	—
3	Arsita	—	—	—	14	12	5	10	41	4	3	7	—
4	Atri	22	14	36	84	77	20	57	238	80	32	112	3
5	Basciano	3	—	3	11	6	4	10	31	6	3	9	—
6	Bellante	—	2	2	35	11	11	24	81	11	30	41	—
7	Bisenti	—	—	—	38	29	7	16	90	1	12	13	—
8	Campoli	3	4	7	87	23	14	40	164	14	256	270	2
9	Canzano	1	—	1	14	4	3	1	22	4	3	7	1
10	Castel Castagna	—	—	—	9	—	—	5	14	6	1	7	—
11	Castellalto	1	—	1	32	17	5	20	74	2	17	19	1
12	Castelli	—	—	—	23	2	4	11	40	6	6	12	—
13	Castiglione Messer Raim.	2	4	6	28	14	2	18	62	7	1	8	—
14	Castellenti	1	—	1	16	5	1	5	27	6	1	7	—
15	Cellino Attanasio	2	5	7	38	16	5	8	67	20	—	20	—
16	Cermignano	—	—	—	35	4	2	20	61	15	1	16	—
17	Civitella del Tronto	2	1	3	68	12	7	24	111	8	52	60	4
18	Colledara	—	—	—	40	9	1	19	69	22	4	26	—
19	Colonnella	—	—	—	10	4	2	13	29	7	8	15	—
20	Controguerra	1	—	1	25	14	2	17	58	4	5	9	—
21	Corròpoli	1	2	3	29	15	4	20	68	23	26	49	—
22	Cortino	—	—	—	19	—	—	3	22	1	2	3	—
23	Crognaleto	16	—	16	82	5	4	2	93	3	2	5	—
24	Fano Adriano	1	—	1	12	—	—	1	13	—	—	—	—
25	Giulianova	26	18	44	214	125	62	113	514	257	158	415	18

L'Aquila - Teramo

ESERCIZI PUBBLICI							RIVEN- DITE DI TABAC- CHI	CONCES- SIONI DI FAR- MACIE — APERTE	SERVIZI				Numero d'ordine	
Ristoranti, trattorie, osterie, tavole calde	Bar, caffè, gelaterie, birrerie	Sale da gioco, ballo, bigliardo	Stabi- limenti balneari fissi e piscine	Alber- ghi diurni e bagni pubblici	Rimesse e noleggi stallaggi	Totale			Saloni da parrucchiere e barbieri			Lavan- derie, stirerie e tintorie		Agenzie di me- diazione, richiesta di certi- ficati co- pisterie e simili
									per uomo	per signora e misti	Totale			

L'AQUILA

1	4	—	—	—	3	8	2	—	—	—	—	—	76
4	4	—	—	—	2	10	3	1	4	4	—	—	77
4	6	—	—	—	—	10	7	1	1	1	8	1	78
—	3	—	—	—	—	3	3	—	—	—	—	—	79
2	2	—	—	—	—	4	1	—	—	—	—	—	80
5	3	—	—	—	—	8	3	—	—	1	—	—	81
27	8	1	—	—	3	39	5	1	1	2	3	1	82
4	2	—	—	—	—	6	1	—	—	—	—	—	83
13	16	—	1	—	5	35	10	1	—	4	4	2	84
16	9	—	—	1	3	29	3	1	7	4	11	2	85
—	1	—	—	—	1	2	1	—	—	—	—	—	86
5	5	—	—	—	1	11	5	1	2	2	4	—	87
—	2	—	—	—	—	2	3	—	—	—	—	—	88
12	5	—	—	—	3	20	6	1	1	—	1	—	89
3	—	—	—	—	—	3	3	—	—	—	—	—	90
—	—	—	—	—	—	—	1	—	—	—	—	—	91
10	3	—	—	—	3	16	8	—	—	—	—	—	92
7	12	—	—	—	—	19	7	1	3	3	6	1	93
1	2	—	—	—	—	3	2	—	—	—	—	—	94
13	—	—	—	—	—	13	8	—	—	—	—	—	95
9	3	1	—	—	—	13	3	1	2	1	3	—	96
3	2	—	—	—	—	5	2	—	—	—	—	—	97
58	38	1	—	—	13	110	30	5	23	19	42	8	98
10	30	4	1	—	7	52	18	2	5	5	10	3	99
5	—	—	—	—	—	5	3	—	—	—	—	—	100
17	4	—	—	—	3	24	9	—	—	1	1	—	101
22	26	2	—	2	—	52	4	1	16	25	41	2	102
8	2	—	—	—	—	10	2	—	1	1	2	—	103
1	3	—	—	—	—	4	2	—	—	—	—	—	104
3	2	—	—	—	1	6	1	—	—	—	—	—	105
5	4	—	—	—	—	9	3	—	—	—	—	—	106
—	2	—	—	—	—	2	2	1	1	—	1	—	107
1	5	—	—	—	—	6	2	1	1	1	2	—	108
1.161	674	33	3	17	182	2.070	597	75	278	238	516	64	22

TERAMO

14	26	5	21	—	4	70	14	1	9	11	20	4	2	1
1	3	—	—	—	—	4	4	1	1	—	1	1	—	2
2	2	—	—	—	—	4	3	1	—	—	—	—	—	3
36	11	4	1	—	15	67	17	2	10	4	14	3	—	4
6	5	—	—	—	—	11	4	1	—	—	—	—	—	5
8	4	3	—	—	2	17	11	2	4	2	6	2	—	6
12	3	1	—	—	5	21	9	1	3	2	5	2	—	7
27	18	2	—	—	—	47	24	3	6	5	11	2	—	8
3	3	—	—	—	2	8	4	—	1	1	2	—	—	9
2	2	—	—	—	—	4	5	—	—	—	—	—	—	10
2	4	1	—	—	1	8	12	1	5	2	7	—	—	11
6	2	—	—	—	—	8	5	1	2	1	3	—	—	12
6	6	—	—	—	—	12	6	1	2	2	4	1	—	13
3	2	—	—	—	—	5	2	1	—	1	1	—	—	14
11	3	2	—	—	5	21	10	1	2	2	4	1	—	15
5	6	—	—	—	—	11	6	1	3	2	5	1	—	16
28	4	2	—	—	—	34	21	2	5	4	9	2	—	17
8	3	—	—	—	—	11	12	—	—	—	—	—	—	18
1	7	—	—	—	—	8	8	1	2	2	4	1	—	19
2	5	—	—	—	—	7	6	1	3	1	4	1	—	20
6	4	—	—	—	1	11	9	1	—	—	—	—	—	21
2	7	—	—	—	—	9	6	—	—	—	—	—	—	22
23	4	—	—	—	—	27	12	—	1	—	1	—	—	23
6	1	—	—	—	—	7	4	1	—	—	—	—	—	24
27	36	—	8	1	18	90	21	4	28	23	51	7	3	25

ABRUZZI

Numero d'ordine	COMUNI	COMMERCIO FISSO							COMMERCIO AMBULANTE			ALBERGHI, PENSIONI E LOCANDE	
		All'ingrosso			Al minuto				Alimentari	Non alimentari	Totale		
		alimenti	non alimentari	Totale	alimenti	tessili, abbigliamento, arredamento	meccanici e affini	prodotti e articoli vari					Totale
26	Isola del Gran Sasso d'It.	5	—	5	87	18	11	24	140	42	78	120	8
27	Martinsicuro	13	—	13	92	40	24	58	214	55	21	76	5
28	Montefino	1	—	1	20	5	3	11	39	8	—	8	—
29	Montorio al Vomano	5	13	18	83	35	15	37	180	40	10	50	2
30	Morro d'Oro	1	—	1	10	3	3	9	25	8	1	9	—
31	Mosciano Sant'Angelo	11	7	18	63	32	10	20	125	2	39	41	—
32	Nereto	1	2	3	41	27	14	26	108	8	42	50	1
33	Notaresco	4	1	5	41	36	15	25	117	82	43	125	—
34	Penna Sant'Andrea	—	—	—	16	15	10	15	56	5	3	8	2
35	Pietracamela	6	—	6	21	6	1	6	34	2	1	3	5
36	Pineto	8	4	12	171	63	27	50	311	75	45	120	24
37	Rocca Santa Maria	2	1	3	19	—	—	2	21	7	—	7	2
38	Roseto degli Abruzzi	13	15	28	209	98	34	98	439	168	55	223	21
39	Sant'Egidio alla Vibrata	17	6	23	67	28	17	22	134	33	107	140	2
40	Sant'Omero	3	—	3	40	13	7	23	83	15	29	44	—
41	Silvi	10	2	12	103	67	15	29	214	90	29	119	25
42	TERAMO	44	41	85	388	288	102	160	938	300	203	503	10
43	Torano Nuovo	4	1	5	14	6	2	10	32	7	8	15	—
44	Torricella Sicura	4	4	8	10	4	1	11	26	—	15	15	—
45	Tortoreto	5	6	11	39	25	15	44	123	11	14	25	19
46	Tossicia	3	—	3	33	2	1	1	37	9	8	17	—
47	Valle Castellana	4	—	4	33	6	3	6	48	9	7	16	2
	TOTALE DELLA PROVINCIA	261	160	421	2.666	1.282	521	1.219	5.688	1.536	1.444	2.980	189

Segue Provincia di

Provincia di													
1	Abbatteggio	—	—	—	8	1	2	6	17	4	—	4	—
2	Alanno	1	—	1	47	11	10	21	89	139	6	145	—
3	Bolognano	3	—	3	13	1	2	7	23	7	1	8	1
4	Brittoli	—	—	—	10	2	—	2	14	1	6	7	—
5	Bussi sul Tirino	3	—	3	59	23	7	23	112	12	6	18	1
6	Cappelle sul Tavo	1	—	1	19	7	—	7	33	39	2	41	—
7	Caramanico Terme	—	4	4	31	16	4	11	62	3	3	6	12
8	Carpineto della Nora	—	—	—	10	—	1	4	15	2	—	2	—
9	Castiglione a Casauria	1	1	2	20	4	—	7	31	11	—	11	—
10	Catignano	—	—	—	27	9	3	9	48	9	3	12	—
11	Cepagatti	2	—	2	72	55	15	40	182	25	92	117	1
12	Città Sant'Angelo	2	2	4	72	30	17	47	166	51	14	65	3
13	Civitaquana	—	—	—	25	9	5	8	47	1	1	2	—
14	Civitella Casanova	—	—	—	31	3	3	12	49	18	4	22	—
15	Collecervino	—	—	—	34	13	8	31	86	218	18	236	—
16	Corvara	—	—	—	8	—	—	2	10	—	1	1	—
17	Cugnoli	—	—	—	13	5	4	6	28	8	4	12	—
18	Élice	3	—	3	22	2	4	23	71	9	2	11	—
19	Farindola	5	—	5	32	7	3	21	63	11	1	12	—
20	Lettomanoppello	—	—	—	55	18	8	15	96	2	3	5	—
21	Loreto Aprutino	5	—	5	66	36	6	42	150	138	12	150	—
22	Manoppello	—	—	—	83	61	18	36	198	71	10	81	2
23	Montebello di Bertona	2	—	2	26	7	—	19	52	6	7	13	—
24	Montesilvano	21	24	45	276	100	52	83	511	319	56	375	22
25	Moscufo	—	—	—	19	1	2	14	36	40	3	43	—
26	Nocciano	3	—	3	19	4	1	5	29	9	2	11	—
27	Penne	9	—	9	114	55	19	61	249	38	26	64	2
28	PESCARA	96	145	241	1.259	765	393	410	2.827	661	404	1.065	49
29	Pescosansonesco	1	—	1	17	2	1	6	26	2	2	4	—
30	Pianella	4	—	4	50	18	12	34	114	14	25	39	—
31	Picciano	1	—	1	20	8	4	9	41	8	5	13	—
32	Pietranico	1	—	1	16	4	1	10	31	4	3	7	—
33	Pòpoli	15	2	17	109	36	16	29	190	27	16	43	3
34	Roccamorice	—	—	—	17	14	—	10	41	—	2	2	—
35	Rosciano	—	2	2	23	8	4	14	49	1	—	1	—

Teramo - Pescara

ESERCIZI PUBBLICI							RIVEN- DITE DI TABAC- CHI	CONCES- SIONI DI FAR- MACIE — APERTE	SERVIZI				Numero d'ordine	
Ristor- ranti, osterie, tavole calde	Bar, caffè, gelate- rie, birrerie	Sale da gioco, ballo, bigliardo	Stabi- limenti balneari fissi e piscine	Alber- ghi diurni e bagni pubblici	Rimesse e noleggi stallaggi	Totale			Saloni da parrucchiere e barbieri			Lavan- derie, stirerie e tintorie		Agenzie di me- diazione, richiesta di certi- ficati co- pisterie e simili
									per uomo	per signora e misti	Totale			

TERAMO

18	10	1	—	—	4	33	14	1	3	2	5	3	—	26
11	8	7	—	—	—	26	10	2	6	8	14	5	—	27
3	3	—	—	—	—	6	5	—	—	—	—	—	—	28
25	56	—	—	1	14	98	14	2	8	5	13	6	—	29
1	3	—	—	—	2	6	4	1	2	2	4	—	—	30
8	7	—	—	—	—	15	14	2	5	3	8	—	—	31
4	11	—	1	—	5	21	5	1	6	2	8	3	—	32
14	8	—	—	—	1	23	11	2	4	3	7	2	1	33
5	2	—	—	—	—	7	3	1	—	—	—	1	—	34
3	7	1	1	—	—	12	3	—	2	—	2	—	—	35
24	20	2	—	—	3	49	15	2	12	12	24	3	—	36
6	—	—	—	—	—	6	7	—	—	—	—	—	—	37
23	31	1	8	1	5	69	23	3	36	23	59	7	—	38
9	7	—	—	1	—	17	8	1	6	6	12	4	—	39
5	6	—	—	1	—	12	12	1	6	3	9	3	—	40
25	27	—	15	—	7	74	19	2	11	11	22	2	—	41
69	92	11	—	1	63	236	61	8	45	44	89	15	4	42
2	2	—	—	—	—	4	4	1	1	2	3	1	—	43
8	3	—	—	—	—	11	8	1	—	2	2	—	—	44
3	6	1	9	—	3	22	12	2	7	5	12	3	1	45
6	1	—	—	—	—	7	7	1	1	—	1	1	—	46
25	3	—	—	—	—	28	14	—	—	—	—	—	—	47
544	484	44	64	6	160	1.302	506	62	248	198	446	87	11	

PESCARA

3	—	—	—	—	1	4	1	—	—	1	1	—	—	1
10	8	—	—	—	—	19	6	—	5	5	10	—	—	2
7	5	—	—	1	—	15	4	2	2	1	3	—	—	3
1	2	—	—	—	—	3	2	—	—	—	—	—	—	4
8	6	—	—	—	—	14	5	1	3	4	7	1	—	5
—	7	—	—	—	—	7	3	1	2	1	3	2	—	6
12	7	—	—	—	—	20	7	1	4	2	6	—	—	7
4	2	—	1	—	—	6	2	—	—	—	—	—	—	8
3	4	—	—	—	—	7	3	1	2	—	2	—	—	9
6	2	—	—	—	—	8	4	1	4	2	6	1	—	10
9	10	1	—	—	6	26	8	2	8	3	11	3	—	11
23	13	—	—	—	7	43	16	2	11	6	17	3	—	12
—	2	—	—	—	—	2	6	1	1	2	3	—	—	13
12	4	—	—	—	—	16	7	1	2	1	3	—	—	14
—	15	—	—	—	2	17	9	1	2	2	4	1	—	15
1	—	—	—	—	—	1	2	—	—	—	—	—	—	16
—	6	—	—	—	—	6	2	1	—	—	—	—	—	17
4	1	—	—	—	—	5	6	1	2	4	6	1	—	18
17	4	—	—	—	—	21	8	1	2	2	4	1	—	19
5	3	1	—	—	2	11	3	1	2	1	3	—	—	20
15	10	—	—	1	—	26	13	2	8	5	13	3	—	21
1	10	—	—	—	—	11	9	2	4	5	9	1	—	22
4	1	—	—	—	—	5	3	1	—	—	—	—	—	23
30	30	1	10	—	4	75	28	3	20	20	40	7	—	24
2	4	—	—	—	—	6	4	1	2	3	5	—	—	25
2	3	—	—	—	1	6	4	1	—	—	—	—	—	26
28	15	—	—	—	1	44	21	3	12	6	18	4	—	27
129	279	7	1	3	66	485	113	19	125	260	385	32	38	28
3	1	—	—	—	—	4	2	—	—	—	—	—	—	29
12	7	3	—	1	2	25	9	2	6	2	8	2	—	30
4	4	—	—	—	1	9	3	1	3	2	5	—	—	31
2	—	—	—	—	—	2	2	1	—	—	—	—	—	32
12	10	3	—	—	—	25	5	2	10	3	13	3	—	33
9	4	—	—	—	—	13	3	1	2	1	3	—	—	34
3	3	—	—	—	—	6	7	1	—	1	1	—	—	35

ABRUZZI

Numero d'ordine	COMUNI	COMMERCIO FISSO							COMMERCIO AMBULANTE			ALBERGHI, PEN- SIONI E LOCANDE
		All'ingrosso			Al minuto				Ali-mentari	Non ali-mentari	Totale	
		ali-mentari	non ali-mentari	Totale	ali-mentari	tessili, abbiglia-mento, arreda-mento	mec- canici e affini	pro- dotti e ar- ticoli vari				

Segue Provincia d

36	Salle	—	—	—	8	—	1	5	14	—	2	2	—
37	Sant'Eufemia a Maiella	—	—	—	14	—	—	—	14	—	—	—	3
38	San Valentino in Abruzzo	4	—	4	27	12	5	9	53	3	3	6	1
39	Scafa	1	1	2	42	22	12	28	104	7	5	12	2
40	Serramonacesca	—	—	—	11	5	3	3	22	2	3	5	—
41	Spoltore	2	2	4	68	36	14	70	188	314	22	336	—
42	Tocco da Casauria	6	—	6	54	19	5	22	100	66	1	67	—
43	Torre de' Passeri	14	1	15	69	38	19	27	153	41	18	59	2
44	Turrivalignani	—	—	—	7	3	2	—	12	2	—	2	—
45	Vicoli	—	—	—	7	—	—	3	10	1	1	2	—
46	Villa Celiera	—	—	—	25	1	2	7	35	4	11	15	—
	TOTALE DELLA PROVINCIA	206	184	390	3.054	1.491	688	1.258	6.491	2.348	806	3.154	104

Provincia d

1	Altino	7	5	12	40	14	9	10	73	116	8	124	—
2	Archi	3	3	6	23	8	6	13	50	29	—	29	2
3	Ari	1	—	1	12	3	3	7	25	8	—	8	—
4	Arielli	—	—	—	10	—	—	4	14	2	—	2	—
5	Atessa	15	2	17	90	43	23	62	218	188	15	203	3
6	Bomba	2	2	4	13	6	3	6	28	1	3	4	—
7	Borrello	—	—	—	9	2	—	5	16	1	1	2	1
8	Bucchianico	1	1	2	52	8	4	7	71	29	13	42	—
9	Canosa Sannita	5	—	5	16	9	5	7	37	3	8	11	1
10	Carpineto Sinello	—	—	—	10	7	1	7	25	—	13	13	1
11	Carunchio	—	—	—	11	12	7	5	35	2	3	5	2
12	Casacanditella	4	1	5	18	2	1	5	26	10	2	12	—
13	Casalanguida	3	—	3	15	9	3	5	32	13	8	21	1
14	Casalbordino	3	2	5	45	29	12	24	110	17	15	32	3
15	Casalincontrada	4	—	4	16	6	2	6	30	16	4	20	—
16	Càsoli	11	3	14	80	55	23	42	200	50	59	109	2
17	Castel Frentano	2	3	5	53	9	7	14	83	20	4	24	—
18	Castelguidone	—	—	—	9	1	—	5	15	1	—	1	2
19	Castiglione Messer Marin	—	—	—	40	18	7	15	80	—	38	38	5
20	Celenza sul Trigno	—	—	—	23	6	5	1	35	3	2	5	2
21	CHIETI	15	14	29	279	252	113	168	812	228	86	314	11
22	Civitaluparella	—	1	1	9	—	—	2	11	—	—	—	—
23	Civitella Messer Raim	—	—	—	8	9	4	10	31	9	—	9	—
24	Colledimacine	—	—	—	11	1	—	3	15	—	—	—	—
25	Colledimezzo	—	—	—	14	2	—	5	21	2	4	6	—
26	Crècchio	5	—	5	22	5	4	9	40	5	—	5	—
27	Cupello	8	—	8	44	14	8	13	79	5	5	10	1
28	Dogliola	—	—	—	9	2	1	3	15	—	—	—	—
29	Fallo	—	—	—	5	1	1	2	9	—	—	—	—
30	Fara Filiorum Petri	6	6	12	16	16	13	23	68	18	21	39	1
31	Fara San Martino	8	4	12	52	17	8	20	97	7	8	15	2
32	Filetto	—	—	—	11	4	3	5	23	14	10	24	—
33	Fossactèsa	1	—	1	56	19	12	31	118	23	10	33	1
34	Fraine	—	—	—	19	9	—	6	34	5	2	7	—
35	Francoavilla al Mare	4	8	12	96	53	17	83	249	293	11	304	16
36	Fresagrandinària	—	—	—	29	16	7	21	73	6	—	6	2
37	Frisa	—	—	—	37	4	2	16	59	1	3	4	—
38	Furci	—	2	2	18	14	9	11	52	3	5	8	—
39	Gamberale	5	—	5	12	—	—	1	13	—	1	1	2
40	Gessopalena	—	—	—	29	24	9	16	78	5	17	22	1
41	Gissi	6	2	8	46	29	9	32	116	8	4	12	1
42	Giuliano Teatino	—	—	—	14	4	—	4	22	10	—	10	—
43	Guardiagrele	6	6	12	96	52	21	48	217	10	94	104	5
44	Gulmi	—	—	—	15	13	4	12	44	10	—	23	1
45	Lama dei Peligni	5	—	5	27	16	4	12	59	16	7	23	2
46	Lanciano	23	14	37	183	154	70	114	521	101	97	198	8
47	Lentella	—	—	—	4	5	2	7	18	14	—	14	1
48	Lettopalena	1	—	1	9	1	1	2	13	—	—	—	—
49	Liscia	—	—	—	10	6	3	5	24	—	7	7	—
50	Miglianico	4	—	4	39	10	8	24	81	46	—	46	1

ABRUZZI - MOLISE

Numero d'ordine	COMUNI	COMMERCIO FISSO							COMMERCIO AMBULANTE			ALBERGHI, PEN- SIONI E LOCANDE	
		All'ingrosso			Al minuto				Ali- mentari	Non ali- mentari	Totale		
		ali- mentari	non ali- mentari	Totale	ali- mentari	tessili, abbi- glia- mento, arreda- mento	me- canici & affini	pro- dotti e ar- ticolari vari					Totale
51	Montazzoli	—	—	—	18	4	2	5	29	4	2	6	2
52	Montebello sul Sangro	—	—	—	6	—	—	2	8	—	1	1	—
53	Monteferrante	—	—	—	4	—	—	2	6	1	2	3	—
54	Montelapiano	—	—	—	4	1	—	1	6	1	2	3	—
55	Montenerodomo	4	5	9	24	2	2	1	29	1	2	3	1
56	Monteodorisio	—	—	—	25	10	6	19	60	7	6	13	—
57	Mozzagrogna	—	—	—	15	1	1	5	22	8	—	8	—
58	Orsogna	3	3	6	67	27	14	27	135	27	10	37	1
59	Ortona	60	29	89	244	64	44	118	470	103	25	128	9
60	Paglieta	9	8	17	63	26	17	24	130	25	6	31	2
61	Palena	1	—	1	37	12	5	13	67	2	1	3	3
62	Palmoli	—	—	—	20	14	3	8	45	3	8	11	—
63	Palombaro	1	—	1	13	5	5	9	32	5	3	8	1
64	Pennadomo	—	—	—	10	2	2	3	17	—	1	1	—
65	Pennapiedimonte	—	—	—	12	—	1	2	15	—	3	3	—
66	Perano	5	—	5	8	5	2	11	26	53	10	63	1
67	Pietraferrazzana	—	—	—	6	—	—	—	6	1	—	1	—
68	Pizzoferrato	—	—	—	12	2	—	3	17	3	—	3	4
69	Poggiofiorito	2	—	2	8	—	1	3	12	3	1	4	—
70	Pollutri	3	1	4	23	10	7	20	60	3	13	13	1
71	Pretoro	—	—	—	13	1	2	—	16	—	19	19	6
72	Quadri	2	—	2	12	2	1	5	20	4	10	14	—
73	Rapino	—	—	—	24	10	5	6	45	14	6	20	1
74	Ripa Teatina	9	—	9	28	6	1	6	41	37	2	39	—
75	Roccamontepiano	2	—	2	22	1	3	5	31	3	1	4	1
76	Rocca San Giovanni	—	1	1	38	5	4	15	62	7	15	22	1
77	Roccascalegna	—	—	—	16	6	5	11	36	—	4	4	—
78	Roccaspinalveti	—	—	—	18	18	4	9	49	7	6	13	—
79	Ròio del Sangro	—	—	—	10	1	—	—	11	1	2	3	2
80	Rosello	1	—	1	11	—	—	3	14	1	2	3	—
81	San Buono	1	—	1	28	22	7	27	84	6	8	14	1
82	San Giovanni Lipioni	—	—	—	13	4	5	5	27	—	—	—	2
83	San Giovanni Teatino	5	13	18	54	35	13	47	149	195	12	207	—
84	San Martino Marrucina	—	3	3	15	—	—	5	20	5	2	7	—
85	San Salvo	7	—	7	83	36	18	44	181	88	10	98	4
86	Santa Maria Imbaro	1	—	1	6	4	2	6	18	1	7	8	—
87	Sant'Eusànio del Sangro	—	—	—	22	4	5	5	36	6	7	13	—
88	San Vito Chietino	7	2	9	93	12	13	31	149	38	4	42	3
89	Scerni	13	16	29	47	20	10	15	92	13	7	20	1
90	Schiavi di Abruzzo	1	3	4	34	6	4	5	49	41	5	46	3
91	Taranta Peligna	3	3	6	12	5	3	—	20	—	4	4	—
92	Tollo	4	—	4	36	21	5	20	82	15	4	19	—
93	Torino di Sangro	1	—	1	46	8	9	19	82	7	2	9	3
94	Tornareccio	2	—	2	15	16	1	10	42	—	7	7	2
95	Torrebruna	2	—	2	22	4	5	6	37	8	2	10	3
96	Torrevèchia Teatina	—	—	—	39	5	—	25	69	52	26	78	—
97	Torricella Peligna	—	—	—	43	24	8	20	95	7	3	10	3
98	Treglio	—	—	—	9	—	—	3	12	1	—	1	—
99	Tuffilo	2	2	4	24	7	7	11	49	—	2	2	—
100	Vacri	—	—	—	18	7	2	8	35	—	26	2	—
101	Vasto	31	17	48	169	184	46	134	533	342	68	410	27
102	Villalfonsina	—	—	—	10	4	1	1	16	10	6	16	—
103	Villamagna	—	1	1	34	11	4	21	70	26	2	28	—
104	Villa Santa Maria	3	1	4	31	27	9	17	84	4	12	16	2
TOTALE DELLA PROVINCIA		343	187	530	3.518	1.700	768	1.779	7.765	2.534	977	3.511	171

Segue Provincia d

Provincia di													
1	Acquaviva d'Isèrnia	—	—	—	5	1	—	—	6	—	—	—	—
2	Agnone	7	3	10	64	55	22	23	164	29	53	82	5
3	Bagnoli del Trigno	1	—	1	32	8	2	2	44	3	—	3	—
4	Belmonte del Sannio	—	—	—	17	2	3	1	23	3	3	6	—
5	Cantalupo nel Sannio	2	—	2	20	3	2	7	32	3	9	12	—
6	Capracotta	—	—	—	25	6	—	7	38	4	2	6	2
7	Carovilli	4	—	4	29	1	6	4	40	1	12	13	—
8	Carpinone	3	2	5	21	7	2	6	36	3	7	10	—
9	Castel del Giúdice	—	—	—	10	1	—	—	11	—	1	1	1
10	Castelpetroso	1	—	1	14	2	3	5	24	3	2	5	—

MOLISE

Numero d'ordine	COMUNI	COMMERCIO FISSO							COMMERCIO AMBULANTE			ALBERGHI, PENSIONI E LOCANDE	
		All'ingrosso			Al minuto				Ali-mentari	Non ali-mentari	Totale		
		ali-mentari	non ali-mentari	Totale	ali-mentari	tessili, abbigliamento, arredamento	meccanici e affini	prodotti e articoli vari					Totale
11	Castelpizzuto	—	—	—	3	—	—	—	3	—	—	—	—
12	Castel San Vincenzo . . .	—	2	2	11	1	1	2	15	1	4	5	1
13	Castelverrino	—	—	—	3	—	—	—	3	—	—	—	—
14	Cerro al Volturno	—	—	—	35	7	5	4	51	4	—	4	—
15	Chiauci	1	—	1	7	2	—	2	11	8	4	12	—
16	Civitanova del Sannio . . .	1	1	2	13	1	—	—	14	—	—	—	—
17	Colli a Volturno	6	2	8	25	13	5	8	51	2	2	4	2
18	Conca Casale	—	—	—	5	—	—	—	5	—	—	—	—
19	Filignano	—	—	—	13	1	—	1	15	1	—	1	—
20	Forlì del Sannio	—	—	—	9	—	3	5	17	—	1	1	1
21	Fornelli	1	1	2	24	5	2	9	40	6	1	7	1
22	Frosolone	5	5	10	37	29	4	11	81	2	25	27	2
23	ISERNIA	15	20	35	139	96	60	56	351	266	54	340	4
24	Longano	—	—	—	8	—	2	—	10	—	—	—	—
25	Macchia d'Isernia	3	—	3	11	3	2	—	16	4	2	6	—
26	Macchiagodena	5	1	6	22	7	4	3	36	3	2	5	—
27	Miranda	—	—	—	12	1	2	5	20	2	—	2	—
28	Montaquila	1	3	4	25	15	3	11	54	5	14	19	—
29	Montenero Val Cocchiara . .	—	—	—	14	—	—	—	14	—	1	1	—
30	Monteroduni	—	—	—	26	11	6	3	46	9	3	12	—
31	Pesche	—	—	—	7	1	1	5	14	—	4	4	—
32	Pescolanciano	3	2	5	22	8	11	7	48	10	8	18	1
33	Pescopennataro	1	—	1	10	9	3	3	25	—	1	1	2
34	Pettoranello del Molise . . .	—	—	—	6	—	—	3	9	—	—	—	—
35	Pietrabbondante	2	1	3	24	6	4	4	38	26	15	41	1
36	Pizzone	1	—	1	14	—	—	3	17	—	—	—	—
37	Poggio Sannita	1	—	1	30	13	5	12	60	7	2	9	1
38	Pozzilli	—	—	—	21	5	3	8	37	4	1	5	1
39	Rionero Sannitico	—	—	—	28	2	3	1	34	2	3	5	1
40	Roccamandolfi	1	—	1	15	5	—	1	21	1	5	6	1
41	Roccasicura	1	5	6	9	3	3	3	18	—	1	1	—
42	Rocchetta a Volturno	—	—	—	26	2	—	4	32	2	2	4	1
43	San Pietro Avellana	—	—	—	15	1	2	4	22	—	—	—	1
44	Sant'Agapito	1	—	1	15	3	—	6	24	4	2	6	—
45	Santa Maria del Molise	2	—	2	9	—	—	3	12	—	—	—	—
46	Sant'Angelo del Pesco	—	—	—	9	4	2	4	19	1	—	1	2
47	Sant'Elena Sannita	—	1	1	12	1	—	1	14	—	2	2	—
48	Scàpoli	—	—	—	14	3	—	—	17	1	1	2	—
49	Sessano del Molise	2	—	2	19	2	1	3	25	2	1	3	—
50	Sesto Campano	—	—	—	17	3	3	1	24	—	2	2	—
51	Vastogirardi	—	—	—	21	2	1	3	27	—	1	1	—
52	Venafro	16	15	31	86	50	28	19	181	104	10	114	3
	TOTALE DELLA PROVINCIA	87	64	151	1.108	401	207	273	1.989	546	263	809	34

Provincia d.													
1	Acquaviva Collecroce	—	—	—	11	4	2	5	22	—	—	—	—
2	Baranello	—	—	—	27	8	3	5	43	9	—	9	—
3	Bojano	16	11	27	70	37	28	20	183	137	28	165	5
4	Bonefro	2	1	3	32	16	4	6	58	8	12	20	—
5	Busso	—	—	—	21	1	1	4	27	—	—	—	—
6	CAMPOBASSO	52	26	78	403	227	88	157	875	40	99	139	11
7	Campochiaro	—	—	—	11	—	1	2	14	1	2	3	—
8	Campodipietra	1	1	2	13	—	1	5	19	1	1	2	—
9	Campolieto	1	—	1	23	1	—	3	27	4	4	8	—
10	Campomarino	11	15	26	54	12	10	13	89	98	2	100	3
11	Casacalenda	2	2	4	48	18	7	19	92	15	8	23	1
12	Casalciprano	—	—	—	16	1	—	1	18	9	—	9	—
13	Castelbottaccio	1	—	1	9	4	2	3	18	—	—	—	—
14	Castellino del Biferno	—	—	—	20	2	1	3	26	—	4	4	—
15	Castelmàuro	7	1	8	37	13	12	9	71	2	23	25	2
16	Castropignano	2	1	3	17	6	—	6	29	9	4	13	—
17	Cercemaggiore	—	—	—	32	17	5	8	62	1	10	11	—
18	Cercepiccola	—	—	—	13	—	—	2	15	2	—	2	—
19	Civitaampomariano	—	—	—	18	4	1	3	26	—	—	—	—
20	Colle d'Anchise	—	—	—	8	2	—	3	13	—	—	—	—

Isernia - Campobasso

ESERCIZI PUBBLICI							RIVEN- DITE DI TABAC- CHI	CONCES- SIONI DI FAR- MACIE — APERTE	SERVIZI			Numero d'ordine		
Risto- ranti, trattorie, osterie, tavole calde	Bar, caffè, gelate- rie, birrerie	Sale da gioco, ballo, bigliardo	Stabi- limenti balneari fissi e piscine	Alber- ghi diurni e bagni pubblici	Rimesse e noleggi stallaggi	Totale			Saloni da parrucchiere e barbieri				Lavan- derie, stirerie e tintorie	Agenzie di me- diazione, richiesta di certi- ficati co- pisterie e simili
									per uomo	per signora e misti	Totale			

ISERNIA

—	1	—	—	—	—	1	1	—	—	—	—	—	11	
2	5	—	—	—	—	7	4	—	—	—	—	—	12	
1	—	—	—	—	—	1	1	—	—	—	—	—	13	
9	5	—	—	—	—	14	10	—	1	1	2	—	14	
—	2	—	—	—	—	2	1	—	—	—	—	—	15	
2	2	—	—	—	2	6	4	—	—	—	—	—	16	
4	6	1	—	—	4	15	4	1	2	1	3	1	17	
1	1	—	—	—	—	1	1	—	—	—	—	—	18	
4	4	—	—	—	—	8	4	—	—	—	1	—	19	
1	2	—	—	—	—	3	3	1	3	—	3	—	20	
—	8	—	—	—	3	11	2	—	2	—	2	—	21	
11	5	—	—	—	—	16	5	1	3	2	5	2	22	
11	32	2	—	—	5	50	17	4	16	14	30	10	4	23
—	3	—	—	—	—	3	2	—	—	—	—	—	—	24
—	2	1	—	—	—	3	1	—	1	—	1	—	—	25
3	6	—	—	—	—	9	6	1	1	1	2	—	—	26
2	—	—	—	—	—	2	1	—	—	—	—	—	—	27
4	8	2	—	—	2	16	6	1	2	2	4	—	1	28
2	3	—	—	—	—	5	2	—	1	—	1	—	—	29
—	5	—	—	—	—	5	4	1	—	—	—	1	—	30
3	—	—	—	—	—	3	2	—	—	—	—	—	—	31
3	2	—	—	—	—	5	2	1	1	1	2	1	—	32
5	3	—	—	—	—	8	1	—	—	1	1	—	—	33
2	2	—	—	—	—	4	1	—	—	—	—	—	—	34
—	3	—	—	—	—	3	6	1	—	2	2	—	—	35
1	4	—	—	—	3	8	1	—	—	—	—	—	—	36
3	3	—	—	—	—	6	3	—	2	1	3	—	—	37
6	5	—	1	—	2	14	4	—	—	1	1	—	—	38
—	11	—	—	—	—	11	3	—	1	—	1	—	—	39
—	3	—	—	—	2	5	2	—	2	—	2	—	—	40
3	2	—	—	—	—	5	1	—	1	1	2	—	—	41
4	5	—	—	—	—	9	3	—	1	1	2	—	—	42
6	2	—	—	—	2	10	4	1	—	—	—	—	—	43
6	2	—	—	—	—	8	2	—	1	—	1	—	—	44
3	3	—	—	—	—	6	3	—	—	—	—	—	—	45
6	2	—	—	—	—	8	2	—	—	—	—	—	—	46
2	3	—	—	—	—	5	1	—	—	—	—	—	—	47
6	1	—	—	—	—	7	3	—	—	—	—	—	—	48
4	2	—	—	—	1	7	4	1	—	—	—	—	—	49
—	11	—	—	—	—	11	5	—	—	—	—	—	—	50
7	2	—	—	—	—	9	3	—	—	—	—	—	—	51
7	16	1	—	—	1	25	10	2	11	6	17	4	2	52
168	241	9	1	—	27	446	182	24	68	46	114	22	7	

CAMPOBASSO

—	4	—	—	—	—	4	1	—	1	—	1	—	—	1
1	10	—	—	—	—	11	4	—	2	—	2	1	—	2
10	36	4	—	—	5	55	9	2	10	6	16	4	2	3
—	4	2	—	—	—	4	3	1	3	1	4	1	—	4
4	2	—	—	—	—	6	3	1	—	—	—	—	—	5
56	54	5	—	1	13	129	39	7	41	46	87	22	13	6
5	2	—	—	—	—	7	1	—	1	2	3	—	—	7
1	1	—	—	—	—	2	3	—	1	—	1	—	—	8
2	4	—	—	—	—	6	3	—	1	—	1	—	—	9
11	12	1	4	—	—	28	11	1	6	4	10	1	—	10
8	6	2	—	—	—	16	4	2	3	4	7	1	—	11
2	—	2	—	—	—	4	2	1	3	—	3	—	—	12
—	3	—	—	—	—	3	2	—	—	—	—	—	—	13
—	2	—	—	—	—	2	1	1	—	—	—	—	—	14
6	4	1	—	—	—	11	3	1	4	2	6	—	—	15
—	7	—	—	—	—	7	3	1	2	—	2	—	—	16
—	12	—	—	—	4	16	12	1	2	1	3	—	—	17
—	3	—	—	—	—	3	3	—	—	—	—	—	—	18
4	4	—	—	—	—	8	2	—	1	1	2	—	—	19
1	2	—	—	—	2	5	2	1	2	—	2	—	—	20

MOLISE

Numero d'ordine	COMUNI	COMMERCIO FISSO						COMMERCIO AMBULANTE			ALBER- GHI, PEN- SIONI E LOCANDE		
		All'ingrosso			Al minuto			Ali- mentari	Non ali- mentari	Totale			
		ali- mentari	non ali- mentari	Totale	ali- mentari	tessili, abbi- glia- mento, arreda- mento	mecc- canici e affini					pro- dotti e ar- ticolli vari	Totale
21	Colletorto	1	2	3	35	11	8	8	62	—	1	1	
22	Duronia	1	—	1	15	5	1	2	23	2	9	11	
23	Ferrazzano	3	—	3	15	—	1	1	17	—	3	3	
24	Fossalto	1	—	1	27	11	4	5	47	8	3	11	
25	Gambatesa	5	3	8	32	21	2	13	68	29	13	42	
26	Gildone	5	—	5	17	4	—	1	22	7	1	8	
27	Guardiafiera	5	1	6	20	11	5	8	44	39	3	42	
28	Guardiaregia	—	—	—	21	1	—	6	28	3	6	9	
29	Guglionesi	5	—	5	45	38	17	20	120	31	9	40	
30	Jelsi	—	—	—	29	10	7	11	57	10	10	20	
31	Larino	11	7	18	49	35	17	36	137	10	19	29	
32	Limosano	2	—	2	19	4	2	6	31	4	4	8	
33	Lucito	—	—	—	15	4	3	5	27	—	12	12	
34	Lupara	—	—	—	10	4	—	5	19	—	3	3	
35	Màcchia Valfortore	—	—	—	19	5	3	9	36	6	1	7	
36	Mafalda	—	—	—	18	4	3	6	31	2	—	2	
37	Matrice	1	—	1	17	2	—	1	20	3	—	3	
38	Mirabello Sannitico	3	1	4	13	—	1	3	17	5	3	8	
39	Molise	—	—	—	2	—	—	—	2	—	1	1	
40	Monacilioni	—	—	—	11	2	—	7	20	—	—	1	
41	Montagano	4	1	5	19	2	3	7	31	2	—	2	
42	Montecilfone	5	—	5	26	6	4	14	50	5	3	8	
43	Montefalcone nel Sannio	—	—	—	32	11	11	7	61	36	9	45	
44	Montelongo	—	—	—	14	5	2	12	33	1	1	2	
45	Montemitro	—	—	—	8	2	—	4	14	1	—	1	
46	Montenero di Bisaccia	11	11	22	61	33	8	12	114	12	10	22	
47	Montorio nei Frentani	—	4	4	18	5	1	9	33	—	—	1	
48	Morrone del Sannio	2	—	2	18	7	2	6	33	—	1	1	
49	Oratino	—	—	—	14	1	1	5	21	2	1	3	
50	Palata	2	4	6	36	15	5	7	63	10	3	13	
51	Petacciato	—	1	1	32	17	6	11	66	4	1	5	
52	Petrella Tifernina	4	—	4	28	6	2	15	51	2	9	11	
53	Pietracatella	—	—	—	36	1	1	5	43	36	7	43	
54	Pietracupa	—	—	—	11	2	—	—	13	—	1	1	
55	Portocannone	1	—	1	14	7	3	6	30	1	—	1	
56	Providenti	—	—	—	4	—	—	2	6	—	—	—	
57	Ricca	3	3	6	48	32	19	14	113	27	25	52	
58	Ripabottoni	3	—	3	15	2	1	4	22	3	3	6	
59	Ripalimosano	5	2	7	16	6	1	2	25	1	6	7	
60	Roccamandara	—	—	—	7	10	2	2	21	—	8	8	
61	Rotello	6	2	8	16	8	2	5	31	2	1	3	
62	Salcito	1	—	1	16	2	—	5	23	4	3	7	
63	San Biase	—	—	—	11	2	4	2	19	1	—	1	
64	San Felice del Molise	—	—	—	12	3	2	—	17	2	1	3	
65	San Giacomo degli Schiav.	3	—	3	10	3	—	5	18	10	3	13	
66	San Giovanni in Galdo	2	—	2	10	—	1	7	18	—	2	2	
67	San Giuliano del Sannio	—	—	—	16	5	1	2	24	2	12	14	
68	San Giuliano di Puglia	—	1	1	17	4	2	4	27	—	21	21	
69	San Martino in Pensilis	3	5	8	45	14	6	18	83	5	9	14	
70	San Massimo	1	—	1	10	3	1	3	17	1	1	2	
71	San Polomatese	—	—	—	9	—	1	1	11	5	2	7	
72	Santa Croce di Magliano	13	2	15	66	22	12	19	119	13	17	30	
73	Sant'Angelo Limosano	2	—	2	9	—	1	2	12	—	—	—	
74	Sant'Elia a Pianisi	4	3	7	34	16	8	9	67	6	10	16	
75	Sepino	1	—	1	33	6	8	13	60	5	4	9	
76	Spinete	1	—	1	23	3	—	8	34	1	—	1	
77	Tavenna	—	—	—	22	8	3	—	33	1	5	6	
78	Termoli	32	23	55	159	85	39	48	331	107	32	139	
79	Torella del Sannio	1	—	1	10	5	3	4	22	1	1	2	
80	Toro	—	—	—	16	1	1	—	18	4	—	4	
81	Trivento	5	5	10	52	25	14	10	101	14	9	23	
82	Tufara	2	—	2	23	1	5	—	29	3	—	3	
83	Ururi	12	—	12	45	15	7	20	87	3	6	9	
84	Vinchiaturo	4	—	4	26	3	1	8	38	21	7	28	
TOTALE DELLA PROVINCIA		271	139	410	2.459	949	432	767	4.607	849	532	1.381	70

Segue Provincia d

Campobasso

ESERCIZI PUBBLICI							RIVEN- DITE DI TABAC- CHI	CONCES- SIONI DI FAR- MACIE — APERTE	SERVIZI				Numero d'ordine	
Risto- ranti, trattorie, osterie, tavole calde	Bar, caffè, gelate- rie, birrerie	Sale da gioco, ballo, bigliardo	Stabi- limenti balneari fissi e piscine	Alber- ghi diurni e bagni pubblici	Rimesse e noleggi stallaggi	Totale			Saloni da parrucchiere e barbieri			Lavan- derie, stirerie e tintorie		Agenzie di me- diazione, richiesta di certi- ficati co- pisterie e simili
									per uomo	per signora e misti	Totale			
2	5	—	—	—	—	7	3	1	8	2	10	—	—	21
1	1	—	—	—	—	2	4	—	—	—	—	—	—	22
2	3	—	—	—	—	5	4	1	1	—	1	—	—	23
—	7	—	—	—	—	7	4	1	1	2	3	—	—	24
2	4	—	—	—	—	6	4	1	5	2	7	—	—	25
—	3	—	—	—	—	3	2	—	—	1	3	—	—	26
—	5	—	—	—	—	7	3	1	2	1	3	—	—	27
7	4	—	—	1	—	13	3	—	1	1	1	1	—	28
4	8	—	—	—	—	13	4	2	6	4	10	1	—	29
4	7	—	—	—	—	11	3	—	—	—	—	—	—	30
11	13	—	—	—	—	24	9	3	8	4	12	2	—	31
4	3	—	—	—	—	7	2	1	—	—	—	—	—	32
—	4	—	—	—	4	8	3	—	—	—	—	—	—	33
—	4	—	—	—	—	4	2	1	3	—	3	—	—	34
3	2	—	—	—	3	8	2	—	—	—	—	—	—	35
—	5	—	—	—	—	6	2	—	—	—	—	—	—	36
1	3	—	—	—	—	6	2	—	2	—	2	—	—	37
1	3	—	—	—	2	5	2	—	2	1	3	—	—	38
2	3	—	—	—	—	5	2	1	—	—	—	—	—	39
—	3	—	—	—	2	5	2	—	—	—	—	—	—	40
—	4	—	—	—	3	7	2	1	—	—	—	—	—	41
—	6	—	—	—	—	6	2	1	5	2	7	2	—	42
—	6	—	—	—	—	10	3	1	—	3	3	1	—	43
2	2	—	—	—	4	7	2	—	1	—	1	—	2	44
—	2	—	—	—	3	2	1	—	1	—	1	—	—	45
—	5	—	—	—	—	16	11	2	8	5	13	3	—	46
5	3	—	—	—	1	9	2	1	1	1	2	—	—	47
—	4	—	—	—	—	4	2	1	—	—	—	—	—	48
—	4	—	—	—	—	4	1	1	1	—	1	—	—	49
—	6	—	—	—	—	6	3	1	4	2	6	—	—	50
—	7	—	—	—	—	7	3	1	3	3	6	—	—	51
—	4	—	—	—	—	8	2	1	—	—	—	—	—	52
—	8	—	—	—	4	8	2	1	4	—	4	—	—	53
—	4	—	—	—	—	8	1	—	—	—	—	—	—	54
—	4	1	—	—	—	4	2	1	2	1	3	1	—	55
—	—	—	—	—	—	—	1	—	—	—	—	—	—	56
4	26	1	1	—	2	34	9	2	5	5	10	2	—	57
—	5	—	—	—	—	5	3	—	2	—	2	—	—	58
—	6	—	—	—	—	6	3	—	—	—	—	—	—	59
—	3	—	—	—	2	5	2	—	—	—	—	—	—	60
2	4	—	—	—	—	6	2	1	2	1	3	—	—	61
1	—	—	—	—	—	1	3	—	2	—	2	—	—	62
—	2	—	—	—	—	2	1	—	—	—	—	—	—	63
—	4	—	—	—	—	4	1	—	—	—	—	—	—	64
2	1	—	—	—	—	3	1	—	1	1	2	—	—	65
2	4	—	—	—	—	6	2	1	1	—	1	—	—	66
3	3	—	—	—	—	6	3	—	1	2	3	—	—	67
4	2	—	—	—	—	6	1	1	—	—	—	—	—	68
6	5	—	—	—	—	11	4	2	9	3	12	1	—	69
4	9	—	1	—	—	14	4	—	—	—	—	—	—	70
3	—	—	—	—	—	3	2	—	—	—	—	—	—	71
10	11	—	—	—	—	21	5	1	9	2	11	2	—	72
2	6	—	—	—	—	2	1	—	—	—	—	—	—	73
—	5	—	—	—	—	6	3	1	4	1	5	1	—	74
—	5	—	—	—	—	15	5	1	4	1	5	—	—	75
2	3	—	—	—	—	5	3	—	1	—	1	—	—	76
2	3	—	—	—	—	5	3	—	—	—	—	—	—	77
35	45	1	8	2	16	107	20	3	19	26	45	10	4	78
—	3	—	—	—	—	3	3	1	—	—	—	—	—	79
—	2	—	—	—	—	2	3	—	1	—	1	—	—	80
6	8	1	—	—	—	15	13	1	5	3	8	1	—	81
1	3	—	—	—	—	6	2	—	2	—	2	—	—	82
2	5	—	—	—	—	7	4	1	5	4	9	1	—	83
10	5	—	—	—	—	15	7	1	2	2	4	—	—	84
276	509	19	14	4	76	898	327	64	229	155	384	59	21	

CAMPANIA

Numero d'ordine	COMUNI	COMMERCIO FISSO							COMMERCIO AMBULANTE			ALBERGHI, PENSIONI E LOCANDE	
		All'ingrosso			Al minuto				Ali-mentari	Non ali-mentari	Totale		
		ali-mentari	non ali-mentari	Totale	ali-mentari	tessili, abbiglia-mento, arredamento	mec-canici e affini	pro-dotti e ar-ticolari vari					Totale
1	Ailano	—	—	—	19	22	8	20	69	7	8	15	—
2	Alife	2	20	22	45	37	9	18	109	68	12	80	1
3	Alvignano	—	5	5	66	37	12	25	140	6	9	15	1
4	Arienzo	1	—	1	31	13	2	12	58	8	11	19	—
5	Aversa	19	6	25	462	297	52	117	928	9	58	67	1
6	Bàia e Latina	—	—	—	31	7	10	13	61	2	1	3	—
7	Bellona	—	3	3	48	19	12	12	91	35	1	36	—
8	Caianello	—	—	—	8	1	—	9	18	—	—	—	—
9	Caiazzo	3	1	4	49	36	20	29	134	9	8	17	—
10	Calvi Risorta	—	—	—	101	26	11	23	161	8	2	10	—
11	Camigliano	—	—	—	10	3	—	6	19	1	1	2	—
12	Cancello ed Arnone	—	4	4	60	32	11	28	131	1	1	2	1
13	Capodrise	—	—	—	39	22	7	6	74	5	4	9	—
14	Capriati a Volturmo	—	—	—	25	6	2	17	50	3	1	4	—
15	Càpua	11	5	16	169	82	38	67	358	44	35	79	2
16	Carinaro	1	—	1	27	10	—	6	43	5	2	7	—
17	Carinola	—	5	5	70	25	23	54	172	12	4	16	1
18	Casagiove	13	2	15	68	32	17	45	165	9	25	34	1
19	Casal di Principe	2	1	3	126	103	28	54	311	2	10	12	—
20	Casaluce	—	1	1	43	18	8	3	72	20	8	28	—
21	Casapulla	4	—	4	43	32	11	12	98	15	10	25	—
22	CASERTA	38	32	70	610	312	128	165	1.215	148	87	235	9
23	Castel Campagnano	—	—	—	16	2	—	6	24	2	1	3	—
24	Castel di Sasso	—	—	—	14	1	2	3	20	—	—	—	—
25	Castello del Matese	—	—	—	8	—	—	5	13	8	5	13	2
26	Castel Morrone	—	—	—	42	11	3	15	71	30	1	31	—
27	Castel Volturmo	—	—	—	245	53	17	51	366	1	1	2	9
28	Cervino	—	3	3	22	4	—	7	33	25	6	31	—
29	Cesa	1	1	2	61	25	3	24	113	—	15	15	—
30	Ciorlano	—	—	—	7	—	—	4	11	—	—	—	1
31	Conca della Campania	—	—	—	42	8	5	28	83	8	—	8	—
32	Curti	18	—	18	71	16	9	16	112	12	16	28	—
33	Dragoni	—	2	2	28	3	8	10	49	1	—	1	—
34	Falciano del Massico	—	—	—	44	12	7	14	77	4	1	5	—
35	Fontegreca	—	—	—	6	4	—	5	15	1	1	2	—
36	Formicola	—	—	—	33	14	4	18	69	3	—	3	—
37	Francolise	—	—	—	39	13	8	20	80	5	—	5	2
38	Frignano	—	—	—	90	16	14	24	144	68	17	85	—
39	Gallo	—	—	—	11	4	1	1	17	—	—	—	—
40	Galluccio	—	—	—	34	7	8	12	61	4	1	5	—
41	Giano Vetusto	—	—	—	8	—	—	2	10	—	—	—	—
42	Giòia Sannitica	—	—	—	26	14	7	22	69	7	4	11	—
43	Grazzanise	—	—	—	44	12	13	40	109	3	2	5	—
44	Gricignano di Aversa	—	—	—	36	13	—	9	58	2	5	7	—
45	Letino	—	—	—	7	3	—	8	18	—	—	—	1
46	Liberi	—	—	—	13	5	2	7	27	1	1	2	1
47	Lusciano	—	—	—	61	22	3	19	105	13	12	25	—
48	Macerata Campania	1	2	3	64	18	11	19	112	16	5	21	—
49	Maddaloni	10	—	10	288	92	28	68	486	245	260	505	—
50	Marcianise	5	6	11	186	131	33	43	393	19	35	54	1
51	Marzano Appio	5	2	7	39	14	3	16	72	35	40	75	—
52	Mignano Monte Lungo	—	—	—	19	7	3	13	42	—	20	20	1
53	Mondragone	1	2	3	246	75	35	49	405	64	16	80	7
54	Orta di Atella	—	—	—	63	33	3	24	123	4	12	16	—
55	Parete	—	—	—	57	38	6	27	126	1	6	7	—
56	Pastorano	—	—	—	25	4	2	10	41	1	2	3	—
57	Piana di Caiazzo	—	—	—	29	1	4	8	42	4	—	4	—
58	Piedimonte Matese	7	—	7	128	62	30	36	256	36	22	58	3
59	Pietramelara	—	—	—	42	24	16	21	103	5	5	10	—
60	Pietravairano	—	—	—	36	19	5	17	77	—	2	2	—
61	Pignataro Maggiore	5	—	5	50	22	12	12	96	6	6	12	—
62	Pontelatone	1	—	1	26	35	11	21	93	—	2	2	—
63	Portico di Caserta	—	—	—	44	34	12	24	114	11	8	19	—
64	Prata Sannita	—	—	—	29	9	3	8	49	5	2	7	1
65	Pratella	2	—	2	21	15	3	5	44	2	6	8	—

Provincia di

Caserta

ESERCIZI PUBBLICI							RIVEN- DITE DI TABAC- CHI	CONCES- SIONI DI FAR- MACIE — APERTE	SERVIZI					Numero d'ordine
Ristor- ranti, trattorie, osterie, tavole calde	Bar, caffè, gelate- rie, birrerie	Sale da gioco, ballo, bigliardo	Stabi- limenti balneari fissi e piscine	Alber- ghi diurni e bagni pubblici	Rimesse e noleggi stallaggi	Totale			Saloni da parrucchiere e barbieri			Lavan- derie, stirerie e tintorie	Agenzie di me- diazione, richiesta di certi- ficati co- pisterie e simili	
									per uomo	per signora e misti	Totale			

CASERTA

3	4	—	—	—	4	11	2	1	3	1	4	1	1
2	13	—	—	—	4	19	6	2	10	3	13	2	2
6	13	—	—	—	3	22	5	1	5	2	7	—	3
5	3	—	—	—	—	8	6	1	4	2	6	—	4
42	96	2	—	—	7	147	29	8	71	31	102	11	5
6	6	—	—	—	—	12	2	1	2	1	3	—	6
10	8	1	—	—	2	24	3	1	6	3	9	—	7
1	3	—	—	3	—	4	4	—	—	—	—	—	8
7	10	—	—	—	3	20	6	2	7	2	9	2	9
3	18	—	—	—	3	24	6	1	6	5	11	2	10
2	4	—	—	—	—	6	1	1	2	1	3	—	11
13	10	2	—	—	1	26	5	1	7	2	9	—	12
4	9	—	—	—	—	13	4	1	3	1	4	1	13
3	6	—	—	—	—	9	2	1	2	—	2	1	14
36	38	2	—	—	10	86	21	6	15	9	24	5	15
—	4	—	—	—	—	4	2	1	5	1	6	—	16
8	22	—	—	—	3	33	12	4	16	1	17	1	17
20	11	—	—	—	—	31	7	2	13	5	18	3	18
10	22	—	—	—	2	34	9	2	19	4	23	3	19
5	9	—	—	—	—	14	3	1	6	1	7	9	20
5	10	—	—	—	—	15	4	1	6	1	7	2	21
102	100	—	—	3	81	286	66	19	116	59	175	31	22
3	3	—	—	—	1	6	2	1	1	—	1	—	23
2	6	—	—	—	9	9	4	—	—	—	—	—	24
2	4	—	—	—	2	8	2	—	1	—	1	—	25
17	10	—	—	—	—	27	5	—	2	—	2	—	26
35	46	11	—	—	37	129	31	1	7	2	9	—	27
8	9	1	—	—	3	21	3	2	6	1	7	—	28
1	14	—	—	—	—	15	3	1	6	2	8	2	29
3	—	—	—	—	—	3	3	—	—	—	—	—	30
—	—	—	—	—	4	4	6	1	5	2	7	—	31
6	7	—	—	—	1	14	4	1	5	2	7	2	32
2	13	—	—	—	2	17	5	1	2	1	3	—	33
1	10	—	—	—	—	11	3	1	5	2	7	1	34
—	2	1	—	—	—	3	1	1	—	—	—	—	35
5	1	—	—	—	—	6	3	1	3	2	5	1	36
5	16	—	1	—	2	24	6	2	5	—	5	—	37
4	22	4	—	—	—	30	4	2	12	6	18	3	38
6	1	—	—	—	—	7	2	—	1	—	1	—	39
4	9	—	—	—	—	13	5	1	7	1	8	1	40
—	—	—	—	—	—	1	1	—	—	—	—	—	41
3	8	—	—	—	—	11	4	1	3	3	6	—	42
1	15	—	—	—	—	16	5	2	7	2	9	2	43
4	9	—	—	—	—	13	2	1	5	1	6	—	44
2	4	—	—	—	—	6	2	—	1	—	1	—	45
7	4	—	—	—	2	13	4	—	1	—	1	—	46
4	13	—	—	—	—	17	4	2	13	4	17	2	47
4	12	—	—	—	—	16	5	2	11	2	13	2	48
49	50	8	—	—	4	111	22	6	40	10	50	5	49
27	29	2	—	—	13	71	17	4	50	13	63	5	50
9	11	—	—	—	—	20	5	1	3	2	5	—	51
4	6	—	—	—	—	10	5	1	3	—	3	1	52
5	40	1	14	—	10	70	16	4	38	7	45	6	53
6	18	—	—	—	1	25	5	2	11	5	16	2	54
3	9	—	—	—	—	12	3	1	12	3	15	—	55
5	8	—	—	—	—	13	4	1	2	—	2	1	56
5	—	—	—	—	3	8	6	1	4	2	6	1	57
6	44	5	—	—	15	70	10	2	9	9	18	4	58
6	8	—	—	—	4	18	2	1	7	6	13	2	59
4	9	—	—	—	—	13	5	1	6	2	8	—	60
15	11	—	—	—	3	29	4	2	9	3	12	3	61
8	5	—	—	—	—	13	3	1	4	—	4	—	62
2	5	—	—	—	3	10	4	1	8	2	10	1	63
12	3	2	—	—	1	18	2	1	4	—	6	—	64
2	3	—	—	—	—	5	4	1	—	—	—	1	65

CAMPANIA

Numero d'ordine	COMUNI	COMMERCIO FISSO							COMMERCIO AMBULANTE			ALBERGHI, PEN- SIONI E LOCANDE	
		All'ingrosso			Al minuto				Ali-mentari	Non ali-mentari	Totale		
		ali-mentari	non ali-mentari	Totale	ali-mentari	tessili, abbig- liamento, arredamento	mec- canici e affini	pro- dotti e ar- ticoli vari					Totale
66	Presenzano	1	—	1	23	5	—	4	32	—	2	2	—
67	Raviscanina	—	—	—	11	7	2	4	24	1	3	4	—
68	Recale	3	1	4	28	16	6	19	67	2	10	12	—
69	Riardo	1	—	1	36	8	4	9	57	—	2	2	1
70	Rocca d'Evandro	—	—	—	22	1	5	7	35	10	1	11	—
71	Roccamonfina	2	—	2	39	19	4	19	81	20	1	21	2
72	Roccaromana	—	—	—	15	1	2	5	23	1	—	1	—
73	Rocchetta e Croce	—	—	—	20	—	—	7	27	—	2	2	—
74	Ruviano	—	—	—	15	3	4	11	33	3	1	4	—
75	San Cipriano d'Aversa	5	—	5	172	83	36	46	337	9	8	17	—
76	San Felice a Cancellò	7	5	12	127	51	31	56	265	106	30	136	—
77	San Gregòrio Matese	—	—	—	17	—	1	5	23	1	—	1	7
78	San Marcellino	—	—	—	133	9	12	42	196	10	6	16	—
79	San Nicola la Strada	4	19	23	66	26	9	11	112	13	15	28	2
80	San Pietro Infine	—	—	—	21	3	3	10	37	3	1	4	—
81	San Potito Sannitico	—	—	—	16	2	—	—	18	—	—	—	—
82	San Prisco	3	1	4	57	18	11	18	104	139	15	154	—
83	Santa Maria a Vico	3	1	4	82	37	14	30	163	21	15	36	1
84	Santa Maria Capua Vetere	16	13	29	393	221	85	143	842	78	127	205	2
85	Santa Maria la Fossa	—	—	—	24	2	2	11	39	2	—	2	—
86	San Tàmmaro	1	—	1	23	8	3	8	42	11	10	21	—
87	Sant'Angelo d'Alife	—	—	—	32	10	5	25	72	1	1	2	—
88	Sant'Arpino	6	—	6	51	35	12	12	110	5	5	10	—
89	Sessa Aurunca	5	4	9	260	172	59	96	587	460	58	518	12
90	Sparanise	3	9	12	65	27	21	11	124	10	2	12	—
91	Succivo	—	—	—	42	17	6	10	75	—	2	2	—
92	Teano	7	4	11	126	89	24	59	298	32	65	97	2
93	Teverola	—	—	—	51	46	4	22	123	19	3	22	—
94	Tora e Picilli	—	—	—	23	2	—	13	38	1	1	2	—
95	Trèntola - Ducenta	—	—	—	71	13	28	26	138	1	24	25	—
96	Vairano Patenora	—	—	—	59	38	33	25	155	13	6	19	3
97	Valle Agricola	—	—	—	11	4	5	1	21	—	3	3	1
98	Valle di Maddaloni	1	—	1	12	6	2	2	22	3	—	3	—
99	Villa di Briano	1	—	1	30	12	2	2	46	1	5	6	—
100	Villa Literno	3	—	3	115	45	17	48	225	6	—	6	—
101	Vitulazio	1	—	1	33	11	10	21	75	5	5	10	2
	TOTALE DELLA PROVINCIA	223	160	383	6.879	3.114	1.205	2.373	13.571	2.056	1.265	3.321	81

Segue Provincia di

1	Airola	2	—	2	62	38	14	31	145	5	4	9	1
2	Amorosi	1	—	1	30	14	9	20	73	5	20	25	1
3	Àpice	—	—	—	50	17	8	14	89	18	21	39	—
4	Apollosa	1	—	1	29	5	1	2	37	—	—	—	—
5	Arpàia	1	—	1	19	4	10	15	48	36	—	36	—
6	Arpaia	—	—	—	5	—	—	—	5	1	1	2	—
7	Basèlice	—	—	—	17	16	3	4	40	15	8	23	—
8	BENEVENTO	45	32	77	454	398	151	146	1.149	216	101	317	6
9	Bonea	—	—	—	7	—	—	6	13	27	2	29	—
10	Bucciano	—	—	—	8	1	1	4	14	—	—	—	—
11	Buonalbergo	1	—	1	27	16	5	11	59	2	11	13	1
12	Calvi	—	—	—	10	—	—	13	23	5	3	8	—
13	Campolattaro	—	—	—	11	—	1	3	15	7	1	8	1
14	Càmpoli del Monte Tab.	—	—	—	12	5	2	6	25	1	—	1	—
15	Casalduni	—	—	—	16	6	3	5	30	—	3	3	—
16	Castelfranco in Miscano	3	—	3	27	6	2	11	46	9	2	11	—
17	Castelpagano	—	—	—	26	13	3	12	54	5	7	12	—
18	Castelpoto	3	—	3	27	15	5	20	67	—	—	—	—
19	Castelvènere	—	—	—	16	10	1	8	35	6	—	6	—
20	Castelvètère in Val Fortore	—	—	—	26	21	2	9	58	5	3	8	1
21	Cautano	—	1	1	13	1	2	9	25	—	—	—	—
22	Ceppaloni	2	—	2	38	5	1	28	72	—	13	13	—
23	Cerreto Sannita	1	—	1	39	17	10	13	79	5	12	17	—
24	Circello	—	—	—	13	14	8	20	55	2	3	5	—
25	Colle Sannita	—	—	—	45	21	6	18	90	13	17	30	2

Provincia di

Caserta - Benevento

ESERCIZI PUBBLICI							RIVEN- DITE DI TABAC- CHI	CONCES- SIONI DI FAR- MACIE — APERTE	SERVIZI				Numero d'ordine	
Risto- ranti, trattorie, osterie, tavole calde	Bar, caffè, gelate- rie, birrerie	Sale da gioco, ballo, bigliardo	Stabi- limenti balneari fissi e piscine	Alber- ghi diurni e bagni pubblici	Rimesse e noleggi stallaggi	Totale			Saloni da parrucchiere e barbieri			Lavan- derie, stirerie e tintorie		Agenzie di me- diazione, richiesta di certi- ficati co- pisterie e simili
									per uomo	per signora e misti	Totale			

CASERTA

1	6	—	—	—	2	9	4	1	3	2	5	—	—	66
4	2	—	—	—	1	7	2	—	3	—	3	—	—	67
1	6	—	—	—	—	7	3	1	4	2	6	2	—	68
5	6	—	—	—	—	11	2	1	3	4	7	1	—	69
3	4	—	—	—	—	7	8	1	1	1	2	—	—	70
24	3	—	—	—	—	27	8	1	4	4	8	1	—	71
—	4	—	—	—	—	4	3	1	1	1	2	—	—	72
3	3	—	—	—	—	6	2	—	—	—	—	—	—	73
3	3	—	—	—	3	9	2	1	3	—	3	—	—	74
4	32	—	—	—	—	36	7	3	36	1	37	2	—	75
28	31	4	—	—	4	65	10	3	20	4	24	3	—	76
5	4	—	—	—	—	9	2	1	2	—	2	—	—	77
5	17	3	—	—	—	25	3	1	11	7	18	2	—	78
11	9	2	—	—	—	22	6	2	11	4	15	5	—	79
5	3	—	—	—	—	8	3	1	2	2	4	—	—	80
—	2	—	—	—	—	2	1	—	1	2	3	—	—	81
4	10	—	—	—	2	16	4	2	11	2	13	5	—	82
17	12	—	—	—	—	29	8	4	8	4	12	3	—	83
38	56	—	—	1	19	114	29	8	46	28	74	20	5	84
4	5	—	—	—	—	9	2	1	4	—	4	—	—	85
2	3	—	—	—	—	5	3	1	3	1	4	1	—	86
7	8	—	—	—	3	18	2	1	2	4	6	1	—	87
4	10	—	—	—	—	14	4	1	10	3	13	2	—	88
33	60	5	5	10	22	135	46	9	31	16	47	3	2	89
10	15	—	—	—	—	25	6	2	8	5	13	3	—	90
—	10	—	—	—	—	10	2	1	11	3	14	1	—	91
41	27	—	—	—	20	88	30	5	13	2	15	2	2	92
6	11	6	—	—	—	23	3	1	5	2	7	2	—	93
2	9	—	—	—	—	11	3	—	3	2	5	—	—	94
8	13	3	—	—	1	25	5	2	11	3	14	1	—	95
6	18	—	—	—	3	27	7	2	13	6	19	3	1	96
—	3	—	—	—	—	3	1	—	1	—	1	—	—	97
3	6	—	—	—	—	9	2	1	3	1	4	1	—	98
2	9	—	—	—	—	11	3	1	6	—	6	1	—	99
6	24	4	—	—	—	34	8	1	11	6	17	1	—	100
6	8	—	—	—	1	15	4	1	6	2	8	1	—	101
889	1.369	69	20	17	315	2.679	679	175	954	358	1.312	192	27	

BENEVENTO

8	8	—	—	1	7	24	5	2	6	2	8	2	2	1
5	6	1	—	1	—	13	4	1	3	4	7	2	—	2
4	10	1	—	—	1	16	8	2	4	1	5	—	—	3
3	4	—	—	—	2	9	4	1	1	—	1	—	—	4
8	5	—	—	—	—	13	1	1	5	2	7	1	—	5
1	2	—	—	—	—	3	2	—	—	—	—	—	—	6
7	7	—	—	—	—	7	2	1	5	2	7	2	—	7
42	122	2	—	—	16	182	47	10	32	31	63	19	6	8
1	1	—	—	—	2	3	2	—	—	—	—	—	—	9
3	3	—	—	—	—	6	2	1	1	—	1	—	—	10
5	5	—	—	—	—	10	4	1	2	1	3	1	—	11
2	2	—	—	—	1	3	3	—	1	—	1	—	—	12
1	3	—	—	—	—	5	3	—	1	—	1	—	—	13
6	3	—	—	—	—	4	3	—	3	—	3	—	—	14
—	2	—	—	—	3	11	2	1	3	2	5	—	—	15
—	5	—	—	—	—	5	2	1	1	—	1	—	—	16
2	3	—	—	—	3	8	4	—	3	1	4	—	—	17
—	3	—	—	—	—	6	1	1	—	1	1	—	—	18
1	3	—	—	—	—	4	3	1	3	1	4	—	—	19
2	6	—	—	—	3	11	3	1	4	2	6	1	—	20
3	6	—	—	—	4	13	2	1	1	—	1	—	—	21
2	12	—	—	—	—	14	6	1	5	—	5	—	—	22
12	11	—	—	—	2	25	6	2	5	3	8	2	—	23
4	5	—	—	—	—	9	6	1	2	1	3	1	—	24
8	6	—	—	—	3	17	7	1	3	3	6	1	2	25

CAMPANIA

Numero d'ordine	COMUNI	COMMERCIO FISSO							COMMERCIO AMBULANTE			ALBERGHI, PENSIONI E LOCANDE	
		All'ingrosso			Al minuto				Ali-mentari	Non ali-mentari	Totale		
		ali-mentari	non ali-mentari	Totale	ali-mentari	tessili, abbiglia-mento, arredamento	meccanici e affini	pro-dotti e ar-ticoli vari					Totale
26	Cusano Mutri	—	—	—	47	11	2	4	64	14	5	19	—
27	Dugenta	2	2	4	14	11	11	3	39	12	—	12	—
28	Durazzano	—	—	—	21	4	4	6	35	4	3	7	—
29	Falchione	—	—	—	49	8	9	18	84	3	—	3	1
30	Foglianise	—	—	—	12	6	5	11	34	—	—	—	—
31	Foiano di Val Fortore	—	—	—	13	4	—	1	18	—	5	5	—
32	Forchia	1	—	1	11	—	—	4	15	—	6	6	—
33	Fragneto l'Abate	—	1	1	10	3	2	4	19	—	1	1	—
34	Fragneto Monforte	—	—	—	32	21	10	22	85	—	—	—	—
35	Frasso Telesino	—	—	—	38	6	4	17	65	6	6	12	1
36	Ginestra degli Schiavoni	—	—	—	10	2	—	2	14	3	—	3	—
37	Guardia Sanframondi	7	—	7	61	31	20	24	136	55	8	63	—
38	Limatola	—	3	3	39	7	1	8	55	27	1	28	—
39	Melizzano	—	—	—	16	—	6	15	37	2	9	11	—
40	Moiano	—	—	—	25	4	3	11	43	7	2	9	—
41	Molinara	—	—	—	25	10	2	5	42	2	5	7	—
42	Montefalcone di Val Fort.	—	—	—	42	15	9	5	71	4	2	6	—
43	Montesarchio	14	2	16	100	56	30	48	234	155	69	244	2
44	Morcone	2	—	2	78	45	21	30	174	10	5	15	2
45	Paduli	—	—	—	24	10	3	10	47	1	2	3	2
46	Pago Veiano	—	—	—	34	13	4	7	58	—	18	18	—
47	Pannarano	1	—	1	21	15	2	10	48	—	—	—	—
48	Paolisi	—	—	—	23	5	1	8	37	2	4	6	1
49	Paupisi	—	—	—	23	15	4	17	59	2	—	2	—
50	Pesco Sannita	3	1	4	17	19	7	18	61	4	6	10	—
51	Pietraròja	—	—	—	6	1	1	2	10	—	—	—	—
52	Pietrelcina	2	—	2	49	8	2	6	65	9	10	19	—
53	Ponte	—	—	—	17	9	6	8	40	—	—	—	1
54	Pontelandolfo	—	—	—	27	15	9	16	67	—	6	6	1
55	Puglianello	—	—	—	9	4	2	4	19	—	—	—	—
56	Reino	—	—	—	17	3	1	—	21	—	1	1	—
57	San Bartolomeo in Galdo	—	—	—	48	39	26	26	139	14	50	64	3
58	San Giorgio del Sannio	6	2	8	52	35	19	38	144	16	14	30	1
59	San Giorgio la Molarà	4	—	4	36	16	9	7	66	2	6	8	1
60	San Leucio del Sannio	2	—	2	31	11	3	4	49	3	6	9	—
61	San Lorenzello	5	—	5	12	10	2	13	37	2	4	6	—
62	San Lorenzo Maggiore	—	—	—	30	10	—	9	49	10	8	18	—
63	San Lupo	—	—	—	10	2	—	6	18	2	—	2	—
64	San Marco dei Cavoti	—	—	—	43	23	5	9	80	5	3	8	1
65	San Martino Sannita	—	—	—	6	—	—	—	6	—	—	—	—
66	San Nazario	—	—	—	5	—	—	2	7	—	4	4	—
67	San Nicola Manfredi	1	—	1	24	—	—	9	33	—	6	6	—
68	San Salvatore Telesino	—	—	—	27	12	3	8	50	33	10	43	—
69	Santa Croce del Sannio	—	—	—	5	6	2	6	19	1	1	2	1
70	Sant'Agata de' Goti	2	4	6	118	43	19	37	217	91	86	177	1
71	Sant'Angelo a Cupolo	—	—	—	31	—	2	1	34	—	2	2	—
72	Sassinoro	—	—	—	13	1	—	—	14	—	—	—	—
73	Solopaca	1	—	1	47	53	14	31	145	8	2	10	—
74	Teleso	4	2	6	28	21	15	20	84	1	6	7	6
75	Tocco Caudio	—	—	—	15	6	—	9	30	—	2	2	—
76	Torrecoeso	3	—	3	30	18	6	24	78	1	4	5	—
77	Vitulano	1	—	1	28	11	3	12	54	2	2	4	—
	TOTALE DELLA PROVINCIA	121	50	171	2.576	1.321	557	1.043	5.497	896	642	1.538	40

Segue Provincia di

	Provincia di												
1	Acerra	22	18	40	201	93	41	25	360	30	38	68	—
2	Afragola	23	11	34	416	156	73	58	703	217	107	324	—
3	Agèrola	—	—	—	106	43	17	12	178	8	1	9	6
4	Anacapri	2	1	3	47	40	10	16	113	6	3	9	9
5	Arzano	2	3	5	131	132	31	64	358	25	91	116	—

Benevento - Napoli

ESERCIZI PUBBLICI							RIVEN- DITE DI TABAC- CHI	CONCES- SIONI DI FAR- MACIE — APERTE	SERVIZI				Numero d'ordine	
Ristor- ranti, trattorie, osterie, tavole calde	Bar, caffè, gelate- rie, birrerie	Sale da gioco, ballo, bigliardo	Stabi- limenti balneari fissi e piscine	Alber- ghi diurni e bagni pubblici	Rimesse e noleggi stallaggi	Totale			Saloni da parrucchiere e barbiere			Lavan- derie, stirerie e tintorie		Agenzie di me- diatura, richiesta di certi- ficati co- pisterie e simili
									per uomo	per signora e misti	Totale			

BENEVENTO

14	5	—	—	—	2	21	9	1	2	2	4	1	—	26
4	5	—	—	—	3	12	3	1	3	2	5	—	—	27
8	4	—	—	—	3	15	2	1	5	—	5	—	—	28
—	9	—	—	—	—	9	9	1	2	2	4	1	—	29
1	4	—	—	—	2	7	4	1	3	—	3	1	—	30
1	6	—	—	—	3	10	2	—	1	—	1	1	—	31
5	2	—	—	—	1	8	2	1	1	—	1	—	—	32
1	3	—	—	—	—	4	2	—	2	—	2	1	—	33
5	5	—	—	—	—	10	3	1	2	1	3	2	—	34
9	5	—	—	—	—	14	3	1	3	2	5	1	—	35
2	2	—	—	—	1	5	1	—	—	—	—	—	—	36
2	18	—	—	—	6	26	5	2	5	3	8	2	1	37
4	7	—	—	—	—	11	4	1	4	1	5	—	—	38
—	6	—	—	—	—	6	3	1	3	1	4	—	—	39
1	8	—	—	—	—	9	3	1	4	—	4	—	—	40
3	3	—	—	—	1	7	3	1	3	3	6	—	—	41
3	5	—	—	—	—	8	3	1	5	2	7	—	—	42
17	14	—	—	1	5	37	12	3	6	6	12	5	—	43
4	29	—	—	—	2	35	13	2	4	4	8	1	—	44
3	7	—	—	—	—	10	5	1	4	2	6	2	—	45
3	4	—	—	—	—	7	3	1	2	1	3	1	—	46
1	6	1	—	—	2	10	2	1	4	—	4	—	—	47
3	2	—	—	—	—	5	2	1	4	—	4	—	—	48
1	4	—	—	—	—	5	3	1	3	1	4	—	—	49
2	7	—	—	—	1	10	4	1	4	3	7	1	—	50
2	1	—	—	—	—	3	1	—	—	—	—	—	—	51
4	12	—	—	—	1	17	4	1	3	3	6	—	—	52
—	7	—	—	—	1	8	2	1	3	3	6	2	—	53
5	3	—	—	—	—	8	9	1	3	1	4	1	—	54
—	3	—	—	—	—	3	1	—	—	2	2	—	2	55
—	4	—	—	—	—	4	3	—	—	1	1	—	—	56
7	7	—	—	1	2	17	6	3	6	4	10	2	—	57
6	10	—	—	—	1	17	5	2	8	8	16	4	—	58
10	5	—	—	—	—	15	6	1	3	1	4	1	—	59
4	7	—	—	—	—	11	5	1	4	2	6	—	—	60
—	5	—	—	—	3	8	3	1	1	1	2	—	—	61
6	4	—	—	—	3	13	3	1	4	—	4	—	—	62
3	2	—	—	—	—	5	1	—	1	1	2	—	—	63
10	2	—	—	—	—	12	4	1	2	2	4	1	—	64
—	—	—	—	—	—	—	4	—	—	—	—	—	—	65
—	2	—	—	—	—	2	1	—	—	—	—	—	—	66
7	7	—	—	—	—	14	9	1	—	—	—	—	—	67
3	10	—	—	—	—	13	5	1	5	—	5	1	—	68
6	—	—	—	—	—	6	3	—	—	—	—	—	—	69
15	15	2	—	—	11	43	15	2	7	2	9	1	—	70
—	6	—	—	—	—	6	8	1	1	—	1	—	—	71
—	8	—	—	—	—	8	2	—	1	—	1	—	1	72
1	12	—	—	—	4	17	6	2	6	4	10	2	—	73
7	9	—	1	—	12	29	8	1	6	3	9	2	—	74
6	7	—	—	—	—	13	2	—	—	—	—	—	—	75
1	5	1	—	—	—	7	3	1	4	1	5	1	—	76
1	6	—	—	—	3	10	5	1	2	1	3	1	—	77
323	572	8	1	4	123	1.031	361	80	243	133	376	71	20	

APOLI

26	50	7	—	—	—	83	14	5	42	8	50	8	—	1
63	92	1	—	—	—	156	21	8	63	15	78	12	—	2
3	12	—	—	—	—	15	5	2	10	3	13	2	—	3
13	22	—	2	1	—	38	3	1	7	3	10	1	—	4
12	44	—	—	—	6	62	8	3	30	9	39	16	—	5

CAMPANIA

Numero d'ordine	COMUNI	COMMERCIO FISSO							COMMERCIO AMBULANTE			ALBERGHI, PEN- SIONI E LOCANDE	
		All'ingrosso			Al minuto				Ali-mentari	Non ali-mentari	Totale		
		ali-mentari	non ali-mentari	Totale	ali-mentari	tessili, abbiglia-mento, arredamento	meccanici e affini	prodot- ti e arti- colici vari					Totale
<i>Segue Provincia di</i>													
6	Bàcoli	53	5	58	200	92	28	58	378	39	11	50	7
7	Barano d'Ischia	2	—	2	65	12	12	10	99	28	5	33	12
8	Boscoreale	2	2	4	130	99	22	41	292	33	58	91	—
9	Boscotrecase	2	2	4	173	41	27	31	272	21	42	63	2
10	Brusciano	—	—	—	57	27	9	15	108	3	2	5	—
11	Caivano	13	5	18	211	108	35	48	402	105	114	219	—
12	Calvizzano	3	2	5	61	16	8	17	102	27	4	31	—
13	Camposano	—	—	—	38	5	3	9	55	—	8	8	—
14	Capri	10	3	13	90	166	17	32	305	15	19	34	85
15	Carbonara di Nola	—	—	—	8	—	1	1	10	1	—	1	—
16	Cardito	5	3	8	84	46	18	31	179	192	42	234	—
17	Casalnuovo di Napoli	29	7	36	160	61	17	50	288	23	13	36	1
18	Casamarciano	—	—	—	20	6	—	12	38	2	2	4	—
19	Casamicciola Terme	1	3	4	65	48	13	26	152	12	11	23	41
20	Casandrino	—	—	—	48	32	7	14	101	13	11	24	—
21	Casavatore	8	3	11	125	57	20	24	226	—	13	13	—
22	Càsola di Nàpoli	4	—	4	44	9	4	11	68	27	4	31	—
23	Casòria	50	5	55	506	212	77	103	898	56	42	98	—
24	Castellammare di Stàbia	30	12	42	677	439	159	202	1.477	328	265	593	20
25	Castello di Cisterna	—	—	—	24	14	7	5	50	3	4	7	—
26	Cèrcola	4	—	4	111	63	26	48	248	29	9	38	1
27	Cicciano	4	1	4	94	44	32	25	195	21	5	26	—
28	Cimitile	2	—	2	60	19	16	12	107	12	6	18	—
29	Comiziano	6	—	6	19	3	—	2	24	6	—	6	—
30	Crispano	5	4	9	18	6	—	7	31	46	15	61	—
31	Ercolano	9	10	19	348	237	54	84	723	103	141	244	5
32	Foio	3	8	11	103	74	23	27	227	36	6	42	32
33	Frattamaggiore	24	36	60	184	97	68	35	394	336	195	531	2
34	Frattaminore	4	1	5	55	22	6	13	96	16	36	52	—
35	Giugliano in Campània	2	—	2	323	132	76	70	601	98	34	132	5
36	Gragnano	13	10	23	259	109	34	77	479	63	43	108	4
37	Grumo Nevano	3	—	3	88	45	15	14	162	55	102	157	—
38	Ischia	33	5	38	229	204	43	59	535	41	24	65	80
39	Lacco Ameno	4	—	4	49	40	16	13	118	7	7	14	16
40	Lèttère	—	—	—	26	15	6	9	56	4	—	4	4
41	Lìveri	—	—	—	21	5	1	6	33	1	15	16	—
42	Marano di Nàpoli	2	—	2	407	92	35	65	599	23	47	70	—
43	Mariglianella	—	—	—	37	8	7	19	71	2	17	19	—
44	Marigliano	8	16	24	177	73	49	60	359	16	23	39	—
45	Massa Lubrense	2	10	12	112	72	15	23	222	39	3	42	28
46	Melito di Nàpoli	5	2	7	90	42	10	14	156	51	23	74	1
47	Meta	4	2	6	72	30	12	10	124	8	3	11	4
48	Monte di Pròcida	6	—	6	158	64	24	32	278	10	—	10	—
49	Mugnano di Nàpoli	6	—	6	177	81	31	44	333	63	5	68	—
50	NÀPOLI	320	637	957	9.025	6.987	1.569	3.100	20.681	2.007	1.583	3.590	240
51	Nola	22	6	28	281	177	64	72	594	163	70	233	—
52	Ottaviano	17	2	19	115	92	15	35	257	19	257	276	—
53	Palma Campània	7	2	9	111	64	17	38	230	51	61	112	—
54	Piano di Sorrento	16	1	17	79	47	11	21	158	12	4	16	7
55	Pimonte	—	—	—	25	12	7	9	53	16	6	22	3
56	Poggiomarino	2	2	4	103	42	21	63	229	50	37	87	—
57	Pòllena Tròcchia	4	1	5	49	31	5	19	104	13	3	16	—
58	Pomigliano d'Arco	10	2	12	173	117	30	31	351	18	19	37	3
59	Pompei	8	8	16	185	142	29	65	421	24	149	173	28
60	Pòrtici	15	6	21	507	415	79	88	1.069	71	87	158	1
61	Pozzuoli	13	9	22	486	284	45	86	901	213	39	252	22
62	Pròcida	11	—	11	155	75	29	47	306	79	8	87	4
63	Qualiano	—	—	—	116	69	31	27	243	26	—	26	1
64	Quarto	—	—	—	74	6	9	23	112	—	14	14	1
65	Roccarainola	1	—	1	47	10	7	2	66	7	5	12	—
66	San Gennaro Vesuviano	14	2	16	61	20	12	12	105	13	47	60	—
67	San Giòrgio a Cremano	5	2	7	305	188	74	74	641	24	18	42	—
68	San Giuseppe Vesuviano	16	8	24	139	94	30	48	311	155	195	350	—
69	San Pàolo Bel Sito	—	—	—	37	8	2	10	57	6	6	12	1
70	San Sebastiano al Vesùvio	3	—	3	32	25	5	12	74	4	6	10	—

Napoli

ESERCIZI PUBBLICI							RIVEN- DITE DI TABAC- CHI	CONCES- SIONI DI FAR- MACIE — APERTE	SERVIZI				Numero d'ordine	
Ristoranti, trattorie, osterie, tavole calde	Bar, caffè, gelaterie, birrerie	Sale da gioco, ballo, bigliardo	Stabili- menti balneari fissi e piscine	Alber- ghi diurni e bagni pubblici	Rimesse e noleggi stallaggi	Totale			Saloni da parrucchiere e barbieri			Lavan- derie, stirerie e tintorie		Agenzie di me- diazione, richiesta di certi- ficati co- pisterie e simili
									per uomo	per signora e misti	Totale			
36	36	—	7	—	1	80	15	4	19	11	30	5	1	6
16	23	—	—	—	—	39	9	1	6	4	10	2	—	7
3	14	—	—	—	—	9	26	3	33	11	44	5	—	8
10	33	5	—	—	—	52	11	4	25	4	29	2	5	9
6	6	—	—	—	—	12	5	2	11	3	14	3	—	10
25	46	—	—	—	10	81	13	4	38	6	44	9	—	11
7	8	1	—	—	—	16	4	1	7	3	10	4	—	12
1	6	—	—	—	—	7	3	1	4	1	5	—	—	13
50	32	—	4	—	—	86	6	2	2	5	5	—	—	14
—	3	—	—	—	—	3	1	1	1	—	1	—	—	15
12	24	—	—	1	2	39	7	2	19	3	22	3	—	16
20	22	2	—	—	5	49	12	4	26	9	35	2	—	17
7	6	—	—	—	—	13	2	1	3	1	4	—	—	18
13	21	1	1	—	1	37	7	1	9	5	14	2	—	19
3	6	—	—	—	—	9	3	1	6	3	9	2	—	20
8	17	—	—	—	—	25	4	1	11	8	19	7	—	21
6	4	—	—	—	—	10	2	1	3	—	3	—	—	22
36	27	—	—	—	—	69	22	5	31	19	50	21	1	23
113	164	26	8	3	30	344	46	12	55	21	76	30	8	24
4	4	—	—	—	—	8	2	1	4	2	6	—	—	25
8	25	—	—	—	4	37	6	2	22	6	28	5	—	26
7	15	—	—	—	8	30	4	2	14	4	18	2	—	27
5	7	—	—	—	—	12	4	1	11	4	15	3	—	28
2	5	1	—	—	—	8	3	1	1	—	1	—	—	29
6	4	2	—	—	—	12	2	1	6	—	6	2	—	30
57	87	—	—	1	10	155	25	8	55	17	72	22	1	31
25	23	—	—	—	—	48	8	2	8	4	12	4	—	32
25	41	1	—	—	—	67	18	5	40	10	50	12	3	33
4	12	—	—	—	—	16	6	1	16	1	17	—	—	34
46	58	6	4	—	24	138	24	5	40	9	49	8	1	35
27	39	1	—	—	38	105	17	4	38	9	47	5	1	36
9	15	—	—	—	—	24	5	2	9	2	11	5	—	37
48	43	2	—	—	2	95	15	3	14	11	25	5	—	38
12	11	2	3	—	2	30	2	1	4	3	7	2	—	39
13	8	—	—	—	3	24	4	1	5	1	6	1	—	40
1	2	—	—	—	—	3	1	1	2	1	3	—	—	41
31	35	3	—	1	3	73	13	4	34	22	56	12	2	42
3	7	—	—	—	—	10	3	1	6	2	8	—	—	43
9	28	—	—	—	3	40	20	4	35	6	41	4	2	44
30	22	1	10	—	2	65	18	2	14	7	21	2	—	45
14	15	—	—	—	—	29	5	1	8	3	11	3	—	46
10	13	—	2	1	4	30	6	2	10	6	16	4	—	47
11	13	—	4	—	6	34	7	2	14	3	17	1	2	48
8	26	—	—	—	2	36	8	2	18	7	25	5	—	49
1.069	3.091	68	2	21	538	4.789	612	258	1.013	1.532	2.545	280	136	50
32	41	1	—	1	8	83	25	6	23	15	38	6	3	51
8	27	—	—	—	4	39	14	3	17	8	25	3	—	52
10	23	—	—	—	9	42	9	3	14	4	18	5	—	53
5	9	—	3	—	3	20	10	2	10	8	18	4	—	54
6	4	—	—	—	—	10	3	1	4	—	4	—	—	55
5	14	—	—	—	4	23	10	2	10	3	13	3	1	56
8	7	—	—	—	—	15	5	1	5	4	9	—	—	57
30	60	—	—	—	9	99	19	4	48	23	71	12	3	58
40	63	—	—	1	3	107	14	3	20	13	33	4	2	59
19	145	—	4	—	16	184	25	8	87	49	136	48	5	60
88	140	—	3	—	4	235	51	8	75	40	115	17	6	61
12	24	—	3	—	—	39	13	3	9	4	13	2	1	62
1	26	—	—	—	—	27	6	1	13	2	15	2	—	63
6	11	1	—	—	—	18	6	1	12	1	13	1	—	64
6	12	3	—	—	4	25	4	1	9	1	10	—	—	65
2	7	3	—	—	3	15	6	1	8	2	10	2	—	66
13	26	—	—	—	3	42	13	3	20	18	38	9	1	67
2	29	—	—	—	—	31	14	4	39	10	49	3	—	68
6	7	—	—	—	—	15	3	1	5	1	6	2	—	69
1	6	—	—	—	—	7	3	1	3	3	6	2	1	70

CAMPANIA

Numero d'ordine	COMUNI	COMMERCIO FISSO							COMMERCIO AMBULANTE			ALBERGHI, PENSIONI E LOCANDE	
		All'ingrosso			Al minuto				Ali-mentari	Non ali-mentari	Totale		
		ali-mentari	non ali-mentari	Totale	ali-mentari	tessili, abbiglia-mento, arredamento	mec-canici e affini	pro-dotti e ar-ticoli vari					Totale
71	Sant'Agnello	6	3	9	61	32	11	13	117	5	4	9	18
72	Sant'Anastasia	5	4	9	103	91	25	30	249	200	150	350	2
73	Sant'Antimo	8	1	9	214	78	32	60	384	107	72	179	—
74	Sant'Antonio Abate	3	—	3	93	44	15	25	177	4	2	6	—
75	San Vitaliano	3	1	4	30	9	5	8	52	1	4	5	—
76	Saviano	—	1	1	63	34	16	31	144	—	11	11	—
77	Scisciano	—	—	—	23	15	6	26	70	1	7	8	—
78	Serrara Fontana	2	1	3	39	23	—	5	67	6	1	7	18
79	Somma Vesuviana	3	—	3	113	51	16	35	215	66	15	81	—
80	Sorrento	3	—	3	216	240	39	65	560	2	40	42	91
81	Striano	—	5	5	40	12	9	5	66	2	3	5	—
82	Terzigno	11	7	18	86	46	11	27	170	100	115	215	—
83	Torre Annunziata	24	7	31	374	301	71	107	853	86	57	143	6
84	Torre del Greco	13	57	70	620	428	99	131	1.278	228	198	426	4
85	Tufino	—	—	—	45	3	2	6	56	—	—	—	—
86	Vico Equense	72	—	72	250	105	35	62	452	42	6	48	21
87	Villaricca	1	1	2	82	42	7	27	158	7	—	7	1
88	Visciano	—	—	—	31	7	3	8	49	1	—	1	—
89	Volla	2	—	2	36	38	13	24	111	49	—	49	—
	TOTALE DELLA PROVINCIA	1.049	966	2.015	21.528	14.035	3.761	6.260	45.584	6.178	4.968	11.146	837

Segue Provincia d

Provincia di													
1	Aiello del Sabato	—	—	—	18	2	—	3	23	1	—	1	—
2	Altavilla Irpina	—	—	—	42	19	9	16	86	5	47	52	—
3	Andretta	—	—	—	42	12	5	19	78	12	18	30	2
4	Aquilònia	—	3	3	46	17	2	10	75	4	8	12	3
5	Ariano Irpino	17	5	22	184	89	30	66	369	205	74	279	2
6	Atripalda	19	18	37	75	75	20	62	232	51	15	66	2
7	Avella	—	—	—	70	27	11	34	142	4	—	4	2
8	AVELLINO	17	8	25	362	319	100	195	976	78	39	117	10
9	Bagnoli Irpino	2	—	2	25	26	6	11	68	44	8	52	8
10	Baiano	3	1	4	78	49	19	35	181	2	6	8	—
11	Bisaccia	7	—	7	81	21	11	23	136	20	34	54	3
12	Bonito	—	—	—	27	9	2	14	52	5	1	6	—
13	Cairano	—	—	—	7	3	—	6	16	—	1	1	—
14	Calabritto	—	—	—	34	19	7	17	77	3	1	4	3
15	Calitri	5	—	5	74	51	29	35	189	9	8	17	4
16	Càndida	—	—	—	5	—	1	3	9	—	—	—	—
17	Caposele	—	—	—	41	24	4	28	97	71	30	101	8
18	Capriglia Irpina	3	—	3	6	—	—	4	10	—	—	—	1
19	Carife	—	—	—	15	7	3	5	30	15	13	28	—
20	Casàlbore	4	—	4	17	18	7	16	58	6	6	12	—
21	Cassano Irpino	—	—	—	13	3	1	2	19	9	1	10	—
22	Castel Baronia	—	—	—	21	5	4	22	52	—	14	14	—
23	Castelfranci	—	—	—	61	11	12	10	94	15	11	26	—
24	Castelvètere sul Calore	—	—	—	29	17	8	12	66	7	3	10	1
25	Cervinara	—	1	1	139	47	12	29	227	28	20	48	1
26	Cesinali	—	—	—	10	2	—	3	15	1	1	2	—
27	Chianche	—	—	—	9	—	1	3	13	—	1	1	—
28	Chiusano di S.Domènico	2	1	3	18	2	3	6	29	—	1	1	—
29	Conrada	—	—	—	9	6	1	9	25	—	3	3	—
30	Conza della Campania	2	5	7	16	9	1	4	30	2	5	7	—
31	Domicella	1	—	1	17	10	1	7	35	3	1	4	—
32	Flùmeri	—	—	—	30	4	6	11	51	—	—	—	1
33	Fontanarosa	—	—	—	26	13	6	14	59	5	6	11	1
34	Forino	—	—	—	16	8	8	30	97	22	9	31	—
35	Frigento	2	—	2	13	12	8	19	52	—	1	1	—
36	Gesualdo	2	—	2	26	24	7	4	61	32	7	39	1
37	Greci	—	—	—	23	4	—	10	37	2	4	6	1
38	Grottaminarda	9	8	17	75	35	20	41	171	74	80	154	2
39	Grottolella	—	—	—	5	1	—	5	11	—	2	2	—
40	Guàrdia Lombardi	—	—	—	36	15	5	8	64	20	12	32	1

Napoli - Avellino

ESERCIZI PUBBLICI							RIVENDITE DI TABACCHI	CONCESSIONI DI FARMACIE — APERTE	SERVIZI				Numero d'ordine	
Ristoranti, trattorie, osterie, tavole calde	Bar, caffè, gelaterie, birrerie	Sale da gioco, ballo, biliardo	Stabilimenti balneari fissi e piscine	Alberghi diurni e bagni pubblici	Rimesse e noleggi stallaggi	Totale			Saloni da parrucchiere e barbieri			Lavanderie, stirerie e tintorie		Agenzie di mediazione, richiesta di certificati copisterie e simili
									per uomo	per signora e misti	Totale			

NAPOLI

12	9	—	2	—	14	37	8	1	7	6	13	3	—	71
12	20	—	—	—	—	32	15	3	25	8	33	5	1	72
20	38	—	—	—	1	59	9	3	13	10	23	6	—	73
5	9	—	—	—	1	15	7	1	13	4	17	3	2	74
1	8	—	—	—	1	10	3	1	7	2	9	—	—	75
2	15	—	—	—	6	23	11	2	14	4	18	3	—	76
—	7	—	—	—	—	7	4	1	6	2	8	2	—	77
10	8	—	—	—	—	18	5	1	1	2	3	—	—	78
9	19	—	—	—	3	31	14	3	23	7	30	6	—	79
54	50	2	22	2	16	146	18	3	16	18	34	5	1	80
—	7	—	—	—	—	7	3	1	7	3	10	—	—	81
3	13	—	—	—	5	21	7	2	14	4	18	3	—	82
75	79	8	8	1	94	285	30	12	81	29	110	8	2	83
89	154	2	—	—	15	280	35	13	68	25	93	20	8	84
3	6	—	—	—	—	9	3	1	1	1	2	—	—	85
47	35	2	9	—	1	94	21	3	17	5	22	4	—	86
11	14	—	—	—	—	25	4	2	16	3	19	3	—	87
2	5	—	—	—	3	10	2	1	3	1	4	—	—	88
7	12	—	—	—	2	21	4	1	10	3	13	2	—	89
2.635	5.556	152	101	34	957	9.435	1.530	499	2.675	2.173	4.848	725	200	

AVELLINO

4	1	—	—	—	—	5	3	1	2	—	2	—	—	1
8	6	—	—	—	—	22	6	2	8	1	9	2	—	2
2	6	—	—	—	6	14	7	1	2	—	2	—	—	3
5	4	—	—	—	—	9	3	1	2	—	2	1	—	4
26	35	1	—	—	2	64	40	4	16	8	24	2	1	5
12	12	—	—	1	15	40	7	4	10	5	15	2	—	6
7	15	—	1	—	5	28	5	1	8	2	10	2	—	7
44	96	5	—	1	61	207	52	13	60	41	101	23	16	8
5	6	1	1	—	2	13	4	1	3	3	6	—	—	9
6	9	2	—	1	2	20	4	1	9	4	13	2	—	10
10	8	—	—	—	8	26	6	1	8	5	13	1	—	11
5	5	—	—	—	—	10	5	1	2	1	3	—	—	12
1	1	—	—	—	—	2	1	—	1	—	1	—	—	13
8	14	—	—	—	—	22	3	1	5	3	8	—	—	14
6	15	—	—	—	8	29	10	2	16	3	19	2	—	15
—	2	—	—	—	—	2	1	—	2	—	2	—	—	16
4	9	—	—	—	1	14	4	1	4	3	7	—	1	17
1	1	—	—	—	—	2	1	—	1	—	1	—	—	18
2	4	—	—	—	—	6	5	1	1	—	1	—	—	19
5	11	—	—	—	—	16	2	—	2	1	3	—	—	20
4	2	—	—	—	—	6	2	1	1	1	2	—	—	21
2	5	—	—	—	4	11	2	1	2	1	3	—	—	22
4	4	—	—	—	—	8	5	1	3	—	3	—	—	23
3	10	3	—	—	—	16	2	1	2	—	2	—	—	24
12	27	—	—	—	10	49	8	2	13	3	16	3	1	25
—	1	—	—	—	1	2	2	1	3	—	3	—	—	26
2	4	—	—	—	—	6	4	—	1	—	1	—	—	27
1	3	—	—	—	—	4	3	1	4	2	6	—	—	28
2	5	—	—	—	—	7	2	1	3	1	4	1	—	29
4	5	—	—	—	—	9	6	1	1	—	1	—	—	30
—	4	—	—	—	—	4	2	1	2	1	3	—	—	31
—	8	—	—	—	—	11	4	1	2	1	3	—	—	32
2	5	—	—	—	3	13	3	1	6	1	7	1	—	33
7	9	—	—	—	—	16	4	2	7	2	9	—	—	34
5	10	1	—	—	3	19	5	1	3	—	3	—	—	35
4	6	—	—	—	—	10	3	1	4	5	9	1	—	36
3	8	—	—	—	—	11	3	—	5	—	5	—	—	37
2	7	—	—	—	1	10	5	2	10	7	17	2	1	38
2	3	—	—	—	—	5	2	—	1	—	1	—	—	39
3	14	—	—	—	—	17	7	1	1	1	2	—	—	40

CAMPANIA

Numero d'ordine	COMUNI	COMMERCIO FISSO							COMMERCIO AMBULANTE			ALBERGHI, PENSIONI E LOCANDE	
		All'ingrosso			Al minuto				Alimentari	Non alimentari	Totale		
		ali-mentari	non ali-mentari	Totale	ali-mentari	tessili, abbiglia-mento, arreda-mento	meccanici e affini	pro-dotti e ar-ticoli vari					Totale
41	Lacedonia	4	9	13	33	23	2	17	75	13	12	25	1
42	Làpio	2	—	2	17	9	3	4	33	4	4	8	—
43	Làuro	4	1	5	50	30	10	21	111	1	1	2	—
44	Lioni	8	6	14	68	54	13	31	166	4	14	18	3
45	Luogosano	3	1	4	9	2	1	4	16	—	—	—	—
46	Manocalzati	—	—	—	10	—	—	11	21	1	3	4	—
47	Marzano di Nola	—	—	—	13	1	1	3	18	—	1	1	—
48	Melito Irpino	—	1	1	20	6	5	17	48	2	2	4	—
49	Mercogliano	3	—	3	66	33	12	53	164	9	19	28	8
50	Mirabella Eclano	—	—	—	52	30	14	28	124	—	125	125	1
51	Montaguto	—	—	—	8	4	—	6	18	1	6	7	—
52	Montecalvo Irpino	6	4	10	42	28	4	17	91	48	53	101	—
53	Montefalcone	—	—	—	22	11	7	12	52	1	—	1	—
54	Monteforte Irpino	3	—	3	65	8	4	21	98	3	2	5	—
55	Montefrédane	—	—	—	8	—	—	8	16	—	2	2	—
56	Montefusco	—	—	—	20	2	2	12	36	10	—	10	—
57	Montella	—	—	—	66	26	20	20	132	7	13	20	4
58	Montemarano	2	2	4	33	13	4	11	61	10	8	18	2
59	Montemiletto	1	7	8	32	15	3	17	67	10	5	15	1
60	Monteverde	—	—	—	23	20	7	11	61	—	—	—	2
61	Montoro Inferiore	1	—	1	96	23	10	36	165	106	54	160	—
62	Montoro Superiore	—	—	—	60	2	6	15	83	—	15	15	—
63	Morra De Sanctis	—	—	—	28	7	1	6	42	5	4	9	—
64	Moschiano	—	—	—	19	5	3	4	31	1	—	1	—
65	Mugnano del Cardinale	7	—	7	60	31	8	17	116	10	5	15	2
66	Nusco	2	—	2	42	26	7	19	94	—	15	15	1
67	Ospedaletto d'Alpinolo	—	—	—	20	5	—	5	30	29	35	64	4
68	Pago del Vallo di Làuro	2	—	2	14	6	—	5	25	1	1	2	—
69	Parolise	—	1	1	6	—	—	3	9	1	1	2	—
70	Paternòpoli	—	—	—	37	27	3	19	86	59	12	71	1
71	Petraro Irpino	—	—	—	6	1	—	—	7	—	—	—	—
72	Pietradefusi	3	—	3	21	5	1	12	39	1	5	6	—
73	Pietrastornina	2	—	2	12	1	1	7	21	—	—	—	—
74	Prata di Principato Ultra	1	—	1	21	1	2	12	36	5	1	6	—
75	Pràtola Serra	1	—	1	22	8	3	10	43	7	1	8	—
76	Quadrelle	1	—	1	13	7	1	3	24	2	1	3	—
77	Quindici	—	—	—	36	11	1	4	52	—	4	4	—
78	Rocbascerana	1	—	1	28	3	5	12	46	5	—	5	—
79	Rocca San Felice	—	—	—	6	4	—	1	11	—	—	—	—
80	Rotondi	—	1	1	16	2	7	13	38	1	4	5	1
81	Salza Irpina	—	—	—	10	—	—	3	13	—	18	18	—
82	San Mango sul Calore	—	—	—	13	3	—	4	20	6	3	9	—
83	San Martino Valle Caud.	4	5	9	44	11	8	22	85	8	7	15	1
84	San Michele di Serino	1	—	1	21	3	—	11	35	—	—	—	—
85	San Nicola Baronia	—	—	—	17	2	—	10	29	6	—	6	—
86	San Potito Ultra	—	—	—	8	2	—	6	16	2	1	3	—
87	San Sòssio Baronia	—	—	—	46	15	3	15	79	3	7	10	—
88	Santa Lucia di Serino	—	—	—	17	3	2	5	27	6	2	8	—
89	Sant'Andrea di Conza	1	—	1	22	30	5	19	76	3	5	8	2
90	Sant'Angelo all'Esca	—	—	—	18	—	5	8	31	—	—	—	—
91	Sant'Angelo a Scala	—	—	—	7	1	1	1	10	—	—	—	—
92	Sant'Angelo dei Lombar.	2	—	2	31	16	11	20	78	1	35	36	1
93	Santa Paolina	1	—	1	16	1	—	6	23	2	13	15	—
94	Sant'Arcangelo Trimonte	—	—	—	9	—	2	3	14	—	1	1	—
95	Santo Stéfano del Sole	—	—	—	17	4	—	8	29	—	1	1	1
96	Savignano Irpino	—	—	—	14	9	6	14	43	5	7	12	1
97	Scampitella	—	—	—	17	5	3	3	28	—	2	2	3
98	Senérchia	—	—	—	28	13	7	18	66	—	—	—	—
99	Serino	11	1	12	75	11	15	29	130	18	15	33	4
100	Sirignano	—	—	—	9	—	—	6	15	—	1	1	—
101	Solofra	1	1	2	78	41	17	25	161	15	7	22	1
102	Sorbo Sèrpico	—	—	—	7	—	—	1	8	—	—	—	—
103	Sperone	—	—	—	11	3	2	11	27	1	2	3	—
104	Sturno	—	—	—	24	3	8	10	45	2	2	4	1
105	Summonte	—	—	—	7	1	—	2	10	—	—	—	1

Segue Provincia d

Avellino

ESERCIZI PUBBLICI							RIVENDITE DI TABACCHI	CONCESSIONI DI FARMACIE APERTE	SERVIZI				Numero d'ordine	
Ristoranti, trattorie, osterie, tavole calde	Bar, caffè, gelaterie, birrerie	Sale da gioco, ballo, biliardo	Stabilimenti balneari fissi e piscine	Alberghi diurni e bagni pubblici	Rimesse e noleggi stallaggi	Totale			Saloni da parrucchiere e barbieri			Lavanderie, stirerie e tintorie		Agenzie di mediazione, richiesta di certificati copisterie e simili
									per uomo	per signora e misti	Totale			

AVELLINO

7	8	—	—	—	2	17	4	1	2	—	2	—	—	41
2	6	—	—	—	—	8	2	1	1	—	1	—	—	42
3	14	2	—	—	4	23	7	1	6	1	7	1	—	43
8	11	—	—	—	—	20	6	1	3	3	6	2	—	44
—	3	—	—	1	—	3	1	1	2	—	2	—	—	45
—	4	—	—	—	1	5	3	1	1	—	1	—	—	46
—	4	1	—	—	2	7	1	1	3	—	3	—	—	47
1	2	—	—	—	4	7	2	—	1	—	1	—	—	48
13	19	—	—	—	6	38	6	1	4	1	5	1	—	49
10	12	—	—	—	—	22	12	2	12	5	17	2	—	50
2	5	—	—	—	—	7	4	1	2	2	4	—	—	51
19	7	—	—	—	—	26	6	2	3	2	5	2	—	52
1	4	—	—	—	—	5	2	1	3	1	4	1	—	53
5	5	—	—	—	—	10	6	1	5	1	6	1	—	54
—	3	—	—	—	—	3	3	1	2	—	2	—	—	55
3	4	—	—	—	—	7	3	1	2	2	2	—	—	56
4	8	—	—	—	10	22	9	2	6	16	22	3	—	57
6	7	—	—	—	1	14	9	1	3	2	5	—	—	58
3	15	1	—	—	—	19	7	1	3	3	6	1	—	59
2	5	—	—	—	—	7	2	—	2	1	3	—	—	60
18	15	—	—	—	—	33	9	2	13	3	16	1	—	61
3	13	—	—	—	9	25	9	2	9	2	11	—	—	62
5	3	—	—	—	—	8	6	—	1	—	1	—	—	63
1	6	—	—	—	3	10	2	1	3	—	3	—	—	64
5	9	—	—	—	—	14	4	1	7	3	10	—	—	65
5	7	—	—	—	4	16	6	2	3	2	5	—	1	66
6	2	—	—	—	1	15	3	1	2	1	3	—	—	67
1	1	1	—	—	—	4	3	1	1	—	1	—	—	68
—	8	—	—	—	—	2	1	—	2	—	2	—	—	69
—	—	—	—	—	—	8	3	1	5	2	7	1	—	70
—	2	—	—	—	—	2	1	—	1	—	1	—	—	71
—	6	—	—	—	—	6	5	1	2	2	4	1	—	72
2	2	—	—	—	1	5	7	1	3	—	3	—	—	73
2	3	—	—	—	3	8	4	1	1	1	2	1	—	74
2	8	—	—	—	—	10	4	1	4	1	5	1	—	75
2	6	—	—	—	—	8	1	1	—	—	—	—	—	76
1	7	—	—	—	—	8	3	1	5	2	7	—	—	77
—	11	—	—	—	—	11	7	1	4	1	5	—	—	78
—	2	—	—	—	—	3	2	1	1	—	1	—	5	79
2	7	—	—	—	1	10	3	1	5	2	7	—	—	80
3	4	—	—	—	—	7	1	—	1	1	2	—	—	81
2	4	—	—	—	1	7	3	—	1	1	2	—	—	82
3	9	—	—	—	—	12	10	2	6	1	7	1	—	83
4	7	—	—	—	—	11	2	1	2	1	3	—	—	84
1	2	—	—	—	2	5	1	—	2	1	3	—	—	85
—	4	—	—	—	—	4	1	1	1	—	1	—	—	86
3	8	—	—	—	3	15	3	1	2	—	2	—	—	87
1	4	—	1	—	—	5	1	1	2	—	2	—	—	88
2	11	—	—	—	5	18	2	1	2	—	2	—	—	89
—	5	—	—	—	—	5	1	1	1	—	1	—	—	90
1	3	—	—	—	—	4	2	—	—	—	—	—	—	91
6	4	—	—	—	6	16	13	2	2	4	6	2	1	92
—	3	—	—	—	—	3	3	1	3	2	5	—	—	93
2	3	—	—	—	—	6	3	—	—	—	—	—	—	94
2	5	—	1	—	—	7	3	1	2	—	2	—	—	95
8	3	—	—	—	5	16	3	1	3	2	5	—	—	96
2	4	—	—	—	—	6	3	—	—	—	—	—	—	97
3	4	—	—	—	—	7	1	—	2	—	2	—	—	98
21	9	—	—	—	7	37	11	1	4	3	7	1	—	99
—	3	—	—	—	—	3	1	—	1	—	1	—	—	100
7	9	—	—	—	10	26	8	2	10	5	15	3	—	101
—	2	—	—	—	—	2	1	—	1	—	1	—	—	102
1	2	—	—	—	—	4	1	1	2	1	3	—	—	103
—	5	2	—	—	—	8	3	1	2	2	4	1	—	104
—	5	—	—	—	—	5	3	1	—	—	—	—	—	105

CAMPANIA

Numero d'ordine	COMUNI	COMMERCIO FISSO							COMMERCIO AMBULANTE			ALBERGHI, PENSIONI E LOCANDE	
		All'ingrosso			Al minuto				Ali-mentari	Non ali-mentari	Totale		
		ali-mentari	non ali-mentari	Totale	ali-mentari	tessili, abbiglia-mento, arreda-mento	mec-canici e affini	pro-dotti e ar-ticoli vari					Totale
106	Taurano	—	—	—	8	7	2	8	25	—	1	1	—
107	Taurasi	—	—	—	17	11	8	14	50	2	3	5	2
108	Teora	1	—	1	36	12	2	15	65	4	9	13	—
109	Torella dei Lombardi	1	1	2	23	9	4	10	46	—	42	42	—
110	Torre le Nocelle	—	—	—	6	—	—	7	13	1	1	2	—
111	Torrioni	—	—	—	7	—	—	3	10	—	—	—	—
112	Trevico	2	—	2	16	1	—	3	20	2	1	3	1
113	Tufo	—	—	—	14	1	1	8	24	4	—	4	—
114	Vallata	1	—	1	42	19	9	23	93	33	18	51	3
115	Vallesaccarda	—	—	—	17	3	3	15	38	5	3	8	—
116	Venticano	4	—	4	27	5	2	9	43	5	14	19	1
117	Villamaina	—	—	—	11	8	3	7	29	5	3	8	2
118	Villanova del Battista	1	—	—	28	12	6	11	57	3	18	21	—
119	Volturara Irpina	1	—	1	48	14	9	8	79	5	1	6	2
120	Zungoli	2	—	2	15	14	1	7	37	5	2	7	—
	TOTALE DELLA PROVINCIA	186	91	277	3.969	1.806	686	1.786	8.247	1.264	1.164	2.428	115

Segue Provincia d

Provincia d													
1	Acerno	1	—	1	26	15	7	7	55	3	2	5	7
2	Agròpoli	—	3	3	166	81	35	50	332	62	46	108	11
3	Albanella	1	2	3	77	50	18	42	187	10	38	48	2
4	Alfano	—	—	—	13	3	—	—	16	—	1	1	1
5	Altavilla Silentina	—	—	—	85	18	4	10	117	9	3	12	—
6	Amalfi	7	2	9	60	58	23	28	169	8	4	12	28
7	Angri	8	—	8	301	99	43	60	503	41	24	65	—
8	Aquara	—	—	—	15	6	5	8	34	3	2	5	1
9	Ascea	3	—	3	123	60	31	49	263	16	6	22	8
10	Atena Lucana	—	1	1	26	16	6	6	54	1	3	4	1
11	Atrani	—	—	—	12	4	—	8	24	1	2	3	—
12	Auletta	1	—	1	24	17	1	11	53	12	26	38	3
13	Baronissi	4	2	6	76	68	26	30	200	18	13	31	—
14	Battipaglia	24	11	35	421	157	74	132	784	131	87	218	10
15	Bellosguardo	6	—	6	6	10	2	3	21	—	14	14	2
16	Bracigliano	17	—	17	46	12	6	11	75	58	1	59	—
17	Buccino	3	—	3	60	36	22	32	150	16	59	75	3
18	Buonabitacolo	2	3	5	32	15	5	11	63	6	6	12	3
19	Caggiano	2	6	8	24	15	1	9	49	28	1	29	2
20	Calvanico	—	—	—	15	1	1	6	23	—	—	—	—
21	Camerota	—	—	—	94	52	20	29	195	14	20	34	9
22	Campagna	1	2	3	103	36	16	42	197	38	14	52	—
23	Càmpora	—	—	—	7	1	1	—	9	—	1	1	—
24	Cannalunga	—	—	—	7	4	1	5	17	1	—	1	—
25	Capaccio	6	—	6	237	162	69	138	606	45	18	63	26
26	Casalbuono	—	—	—	42	28	10	22	102	—	4	4	2
27	Casaletto Spartano	—	—	—	19	4	4	6	33	4	—	4	1
28	Casal Velino	1	2	3	46	8	9	22	85	10	6	16	3
29	Caselle in Pittari	—	—	—	24	13	11	13	61	4	2	6	3
30	Castelcivita	—	—	—	28	20	6	15	69	7	3	10	—
31	Castellabate	2	1	3	85	43	16	22	166	26	31	57	14
32	Castelnuovo Cilento	—	—	—	20	6	6	14	46	—	1	1	1
33	Castelnuovo di Conza	1	—	1	10	4	2	2	18	5	9	14	—
34	Castel San Giorgio	3	—	3	122	18	12	31	183	13	15	28	—
35	Castel San Lorenzo	6	—	6	33	16	1	8	58	24	14	38	1
36	Castiglione del Genovesi	—	—	—	9	5	—	4	18	1	3	4	—
37	Cava de' Tirreni	23	18	41	423	182	74	121	800	172	125	297	6
38	Celle di Bulgheria	—	—	—	22	7	4	6	39	—	16	16	1
39	Còntola	5	—	5	96	56	27	30	209	32	12	44	17
40	Ceraso	—	2	2	21	1	4	6	32	2	2	4	—
41	Cetara	—	—	—	21	8	3	4	36	17	1	18	1
42	Cicerale	—	—	—	14	6	3	1	24	1	4	5	1
43	Colliano	—	—	—	21	15	3	2	41	13	3	16	1
44	Conca dei Marini	1	—	1	5	—	—	3	8	4	1	5	4
45	Controne	—	—	—	12	11	3	3	29	6	1	7	—

Avellino - Salerno

ESERCIZI PUBBLICI							RIVEN- DITE DI TABAC- CHI	CONCES- SIONI DI FAR- MACIE — APERTE	SERVIZI					Numero d'ordine
Ristor- ranti, trattorie, osterie, tavole calde	Bar, caffè, gelate- rie, birrerie	Sale da gioco, ballo, bigliardo	Stabi- limenti balneari fissi e piscine	Alber- ghi diurni e bagni pubblici	Rimesse e noleggi stallaggi	Totale			Saloni da parrucchiere e barbiere			Lavan- derie, stirerie e tintorie	Agenzie di me- diazione, richiesta di certi- ficati co- pisterie e simili	
									per uomo	per signora e misti	Totale			

AVELLINO

3	9	3	—	—	—	15	1	1	2	—	2	—	—	106
—	5	—	—	—	—	5	2	1	5	—	8	—	—	107
8	4	1	—	—	—	14	5	1	2	—	3	—	—	108
—	4	—	—	—	—	4	5	1	—	—	1	—	—	109
1	2	—	—	—	—	3	2	—	1	—	1	—	—	110
—	2	—	—	—	—	2	1	—	—	—	—	—	—	111
—	11	—	—	—	2	13	5	—	—	—	—	—	—	112
3	2	—	—	—	—	5	2	1	2	—	2	—	—	113
3	15	—	—	—	5	23	6	1	6	—	8	—	—	114
2	2	—	—	—	—	4	3	—	1	—	2	—	—	115
3	6	—	—	—	—	9	3	1	2	—	4	—	—	116
3	3	1	1	—	2	10	1	—	1	—	2	—	—	117
2	5	—	—	—	3	10	3	—	4	—	5	—	—	118
16	3	—	—	1	—	20	5	1	2	—	2	—	—	119
—	8	—	—	—	—	8	3	—	1	—	1	—	—	120
487	878	25	5	5	245	1.645	554	126	455	202	657	75	27	

SALERNO

7	6	—	—	—	3	16	2	1	6	2	8	—	—	1
12	26	—	6	2	9	55	15	3	20	10	30	—	4	2
3	10	1	—	—	8	22	10	2	10	3	13	—	—	3
2	6	—	—	—	—	8	1	—	1	—	1	—	—	4
2	25	2	—	—	—	29	11	1	8	4	12	2	—	5
33	16	—	6	—	20	75	10	2	8	4	12	2	—	6
22	39	5	—	—	3	69	14	3	25	8	33	8	—	7
—	7	—	—	—	3	10	4	1	3	1	4	—	—	8
10	20	3	3	—	6	42	11	1	8	2	10	1	—	9
4	5	2	—	—	—	11	4	1	5	—	5	—	—	10
2	3	1	—	—	2	8	2	1	2	—	2	1	—	11
5	7	—	—	—	—	12	4	1	5	1	6	—	—	12
1	20	3	—	—	—	24	13	2	13	5	18	3	—	13
12	48	2	3	—	10	75	25	7	51	20	71	8	6	14
2	4	—	—	—	4	10	2	1	3	—	3	1	—	15
2	10	—	—	—	6	18	5	1	6	1	7	—	—	16
10	16	—	—	—	7	33	9	2	8	2	10	2	—	17
6	13	—	—	—	—	19	3	1	6	1	7	1	—	18
1	4	—	—	—	—	5	3	1	6	1	7	1	—	19
1	3	—	—	—	—	4	2	—	1	—	1	—	—	20
20	19	—	1	—	1	41	8	2	8	4	12	1	—	21
17	17	—	—	—	6	40	19	2	16	2	18	2	—	22
—	2	—	—	—	—	2	1	—	1	—	1	—	—	23
1	2	—	—	—	—	3	1	—	—	—	—	—	—	24
26	45	—	12	—	12	95	35	3	22	10	32	2	1	25
2	11	—	—	—	2	15	3	1	3	—	3	—	—	26
1	7	—	—	—	—	8	3	1	2	2	4	1	—	27
5	12	—	2	1	6	26	8	2	6	2	8	—	—	28
3	4	1	—	—	—	8	2	1	2	—	2	—	—	29
1	5	—	—	—	—	6	4	1	3	1	4	—	—	30
6	10	1	2	—	—	19	14	1	14	4	18	2	—	31
1	5	1	—	—	—	7	4	1	2	1	3	—	—	32
—	1	—	—	—	—	1	1	1	—	—	—	—	—	33
6	26	3	—	—	8	43	14	2	15	4	19	3	1	34
2	8	—	—	—	1	11	5	1	3	2	5	—	—	35
—	5	—	—	—	—	5	1	1	2	—	2	—	—	36
21	83	—	—	—	8	112	42	8	54	33	87	10	1	37
—	11	—	—	—	—	11	2	2	1	—	1	—	—	38
—	39	4	—	—	—	43	8	1	6	4	10	1	—	39
2	10	—	—	—	2	14	6	1	7	—	7	—	—	40
1	8	—	—	—	—	9	3	1	4	1	5	—	—	41
1	—	6	—	—	1	8	2	—	1	—	1	—	—	42
2	13	1	—	—	9	25	8	1	4	2	6	2	—	43
3	1	—	—	—	2	6	2	—	—	—	—	—	—	44
—	4	—	—	—	—	4	2	—	3	—	3	—	—	45

CAMPANIA

Numero d'ordine	COMUNI	COMMERCIO FISSO							COMMERCIO AMBULANTE			ALBERGHI, PEN- SIONI E LOCANDE	
		All'ingrosso			Al minuto				Alimen- tati	Non ali- mentari	Totale		
		ali- mentari	non ali- mentari	Totale	ali- mentari	tessili, abbi- gliamento, arredamento	mec- canici e affini	pro- dotti e artico- li vari					Totale
46	Contursi	3	—	3	32	13	8	14	67	11	3	14	11
47	Corbara	—	—	—	25	9	—	5	39	3	6	9	—
48	Corleto Monforte	—	—	—	10	4	—	6	22	—	1	1	—
49	Cùccaro Vètere	—	—	—	5	4	2	—	11	4	8	12	—
50	Èboli	—	10	10	327	178	37	86	628	107	106	213	5
51	Felitto	—	—	—	17	21	9	13	60	6	5	11	2
52	Fisciano	6	3	9	63	21	9	34	127	33	42	75	—
53	Furore	—	—	—	4	—	—	4	8	4	1	5	—
54	Futani	—	—	—	21	25	6	12	64	—	11	11	1
55	Giffoni Sei Casali	—	—	—	52	51	9	26	138	27	20	47	—
56	Giffoni Valle Piana	5	—	5	96	60	32	40	228	53	19	72	2
57	Gioi	—	—	—	22	4	6	4	36	1	1	2	1
58	Giungano	—	—	—	14	—	1	10	25	1	4	5	—
59	Ispani	1	—	1	12	—	2	2	16	5	1	6	2
60	Laureana Cilento	—	—	—	11	2	—	5	18	7	6	13	—
61	Laurino	—	—	—	43	24	7	9	83	4	2	6	3
62	Laurito	—	—	—	13	3	3	4	23	2	2	4	3
63	Laviano	—	—	—	17	5	1	4	27	6	6	12	1
64	Lustra	—	—	—	12	2	1	5	20	1	10	11	1
65	Magliano Vètere	—	—	—	14	20	2	10	46	—	1	1	—
66	Maiori	—	—	—	69	44	11	26	150	16	9	25	18
67	Mercato San Severino	14	8	22	119	80	21	84	304	65	48	113	1
68	Minori	1	1	2	54	22	9	10	95	9	3	12	11
69	Mòio della Civitella	—	—	—	14	6	2	16	38	1	4	5	—
70	Montano Antilia	—	—	—	19	15	5	9	48	5	6	11	2
71	Montecòrice	—	—	—	24	6	2	3	35	2	1	3	—
72	Montecorvino Pugliano	3	2	5	27	5	5	13	50	6	1	7	—
73	Montecorvino Rovella	22	2	24	215	96	49	64	424	39	40	79	3
74	Monteforte Cilento	—	—	—	9	6	3	—	18	—	1	1	—
75	Monte San Giacomo	1	—	1	21	17	7	18	63	—	—	—	—
76	Montesano sulla Marcel.	7	—	7	138	97	50	50	335	21	37	58	6
77	Morigerati	—	—	—	14	2	2	4	22	4	2	6	—
78	Nocera Inferiore	15	13	28	440	223	96	174	933	79	71	150	5
79	Nocera Superiore	13	14	27	171	82	16	36	305	30	76	106	2
80	Novi Vèlia	—	—	—	17	—	1	6	24	—	5	5	1
81	Ogliastro Cilento	—	—	—	19	7	2	5	33	8	—	8	1
82	Olèvano sul Tusciano	3	—	3	68	38	9	24	139	16	8	24	—
83	Oliveto Citra	—	—	—	27	34	14	16	91	—	6	6	1
84	Omignano	—	—	—	30	4	9	12	55	30	25	55	1
85	Orria	1	—	1	19	9	3	13	44	—	—	—	—
86	Ottati	—	—	—	11	3	4	8	26	—	2	2	1
87	Padula	3	3	6	77	30	28	20	155	26	5	31	3
88	Pagani	5	30	35	271	138	52	64	523	34	266	300	1
89	Palomonte	—	—	—	30	25	5	15	75	6	37	43	1
90	Pellezzano	1	1	2	36	10	2	4	52	11	7	18	—
91	Perdifumo	—	—	—	45	24	7	9	85	30	34	64	—
92	Perito	3	—	3	21	10	5	12	48	—	3	3	—
93	Pertosa	—	—	—	11	3	—	3	17	60	6	66	3
94	Petina	—	—	—	12	9	3	8	32	6	1	7	1
95	Piaggine	4	—	4	76	48	14	35	173	2	2	4	2
96	Pisciotta	3	1	4	47	14	8	21	90	6	9	15	5
97	Polla	6	—	6	58	48	25	39	170	26	68	94	5
98	Pòllica	—	—	—	32	23	5	14	79	48	1	49	11
99	Pontecagnano Faiano	11	8	19	190	136	53	66	445	48	63	111	7
100	Positano	2	—	2	31	72	11	22	136	10	4	14	39
101	Postiglione	3	—	3	18	6	—	15	39	—	—	—	1
102	Praiano	—	—	—	23	15	5	8	51	—	7	7	12
103	Prignano Cilento	—	—	—	11	7	2	8	28	2	10	12	—
104	Ravello	5	—	5	38	13	4	22	77	8	2	10	14
105	Ricigliano	2	—	2	16	6	—	5	27	1	—	1	1
106	Roccadàspide	8	5	13	103	62	29	64	278	13	15	28	1
107	Rocccagloriosa	2	1	3	19	6	1	4	30	18	12	30	—
108	Roccapiemonte	3	—	3	72	26	14	15	127	7	10	17	—
109	Rofrano	—	—	—	22	17	5	13	57	5	3	8	2
110	Romagnano al Monte	—	—	—	6	—	—	1	7	1	—	1	1

Segue Provincia di

Salerno

ESERCIZI PUBBLICI							RIVEN- DITE DI TABAC- CHI	CONCES- SIONI DI FAR- MACIE — APERTE	SERVIZI			Lavan- derie, stirerie e tintorie	Agenzie di me- diazione, richiesta di certi- ficati coe- pisteri- e simili	Numero d'ordine
Ristor- ranti, trattorie, osterie, tavole calde	Bar, caffè, gelate- rie, birrerie	Sale da gioco, ballo, bigliardo	Stabi- limenti balneari fissi e piscine	Alber- ghi diurni e bagni pubblici	Rimesse e noleggi stallaggi	Totale			Saloni da parrucchiere e barbieri					
									per uomo	per signora e misti	Totale			
5	10	—	5	—	—	20	6	1	3	2	5	1	—	46
6	5	—	—	—	—	11	2	1	3	—	3	—	—	47
—	4	—	—	—	—	4	1	—	—	2	2	—	—	48
—	2	—	—	—	—	2	1	—	—	—	—	—	—	49
24	46	—	1	1	3	75	24	6	40	27	67	6	2	50
2	4	—	—	—	2	8	2	1	3	1	4	—	—	51
5	16	4	—	—	1	26	15	2	12	3	15	—	—	52
4	—	—	—	—	1	5	2	—	—	—	—	—	—	53
—	4	—	—	—	—	4	3	—	2	1	3	—	—	54
2	9	2	—	—	5	18	5	1	8	1	9	—	—	55
6	32	—	—	—	—	38	11	2	22	4	26	3	—	56
1	6	—	—	—	—	7	2	1	1	1	2	—	1	57
—	4	—	—	—	2	6	3	—	2	—	2	—	—	58
2	4	—	2	—	—	8	4	1	—	—	—	—	—	59
—	3	—	—	—	—	3	4	—	2	—	2	—	—	60
3	9	—	—	—	4	16	4	1	5	2	7	1	—	61
5	3	—	—	—	—	8	1	—	1	—	1	—	—	62
2	5	—	—	—	—	7	2	1	3	1	4	—	—	63
—	5	—	—	—	—	5	4	—	—	—	—	—	—	64
—	4	—	—	—	—	4	3	—	2	—	2	—	—	65
10	11	—	16	—	—	37	9	2	10	6	16	2	—	66
18	27	2	—	—	14	61	21	4	29	9	38	4	—	67
6	12	—	3	—	—	21	5	1	8	2	10	3	—	68
—	4	—	—	—	3	7	3	—	6	—	6	—	—	69
1	8	—	—	—	3	12	3	1	2	—	2	—	—	70
1	7	—	—	—	—	8	7	1	—	—	—	—	—	71
3	10	—	—	—	—	13	7	1	5	—	5	—	—	72
14	33	—	—	—	1	48	15	3	28	9	37	5	1	73
—	2	1	—	—	3	3	1	—	—	—	—	—	—	74
2	4	4	—	—	1	11	2	1	2	—	2	—	—	75
5	17	—	—	—	13	35	15	2	7	1	8	1	1	76
—	3	—	—	—	—	3	2	—	—	—	—	—	—	77
36	102	1	—	2	30	171	35	10	66	37	103	42	5	78
11	34	—	—	—	13	58	14	3	22	7	29	1	1	79
2	6	—	—	—	—	8	1	—	1	—	1	—	—	80
—	5	—	—	—	2	7	4	1	5	1	6	—	—	81
3	21	—	—	—	3	27	5	1	8	2	10	1	—	82
11	6	1	—	—	3	21	5	1	5	3	8	2	1	83
1	5	—	—	—	—	6	3	1	5	1	6	—	—	84
1	5	—	—	—	—	6	3	1	—	—	—	—	—	85
1	4	—	—	—	—	5	1	—	3	—	3	—	—	86
3	13	3	—	—	6	25	11	2	8	3	11	1	—	87
28	63	—	—	—	16	107	22	5	33	19	52	13	1	88
3	10	—	—	—	5	18	7	1	6	—	6	—	—	89
—	21	—	—	—	—	21	7	2	10	2	12	1	—	90
4	5	—	—	—	3	12	5	1	—	—	—	—	—	91
—	—	—	—	—	—	—	2	—	2	—	2	—	—	92
3	7	—	—	—	—	10	2	—	1	—	1	—	—	93
—	4	—	—	—	—	4	1	—	2	2	4	—	—	94
5	11	—	—	—	1	17	3	1	6	3	9	1	—	95
6	12	—	—	—	—	18	9	1	6	2	8	1	—	96
7	24	2	—	—	—	33	9	2	10	6	16	3	1	97
11	21	—	—	—	4	36	9	2	6	2	8	1	—	98
18	49	2	18	—	10	97	16	3	33	8	41	5	2	99
20	12	1	1	—	8	42	8	1	4	5	9	2	—	100
—	8	—	—	—	—	8	4	1	3	1	4	—	—	101
2	7	—	3	—	—	12	4	1	2	2	4	—	—	102
—	4	—	—	—	—	4	3	—	—	1	1	—	—	103
6	—	—	—	—	3	9	4	1	3	5	8	1	—	104
—	5	—	—	—	—	5	3	—	2	—	2	—	—	105
7	10	—	—	—	—	17	15	2	14	3	17	1	—	106
—	8	—	—	—	—	8	3	1	1	1	2	—	—	107
1	14	—	—	—	—	15	6	1	9	5	14	2	—	108
4	3	1	—	—	—	8	1	—	—	—	—	—	—	109
—	3	—	—	—	—	3	2	—	—	—	—	—	—	110

CAMPANIA - PUGLIA

Numero d'ordine	COMUNI	COMMERCIO FISSO							COMMERCIO AMBULANTE			ALBERGHI, PENSIONI E LOCANDE	
		All'ingrosso			Al minuto				Alimentari	Non alimentari	Totale		
		ali-mentari	non ali-mentari	Totale	ali-mentari	tessili, abbiglia-mento, arredamento	meccanici e affini	prodot- ti e arti- colari vari					Totale
<i>Segue Provincia c</i>													
111	Roscigno	—	—	—	29	6	5	—	40	1	2	3	1
112	Rutino	1	—	1	9	3	2	3	17	2	2	4	—
113	Sacco	—	—	—	13	—	1	1	15	—	—	—	—
114	Sala Consilina	12	18	30	136	72	62	56	326	167	68	235	10
115	Salento	2	—	2	16	4	2	3	25	8	1	9	1
116	SALERNO	54	47	101	1.620	801	366	507	3.294	356	259	615	38
117	Salvitelle	—	—	—	18	5	2	5	30	6	—	6	2
118	San Cipriano Picentino	2	—	2	21	24	5	13	63	13	7	20	2
119	San Giovanni a Piro	—	—	—	36	9	2	18	65	35	10	45	4
120	San Gregorio Magno	3	—	3	50	21	12	26	109	23	13	36	1
121	San Mango Piemonte	4	2	6	9	3	2	10	24	—	2	2	—
122	San Marzano sul Sarno	3	—	3	89	46	19	39	193	34	26	60	—
123	San Mauro Cilento	—	—	—	11	5	2	6	24	3	2	5	1
124	San Mauro la Bruca	—	—	—	13	7	5	10	35	—	—	—	—
125	San Pietro al Tanagro	1	—	1	23	4	3	3	33	6	—	6	2
126	San Rufo	—	—	—	12	8	2	3	25	6	—	6	2
127	Santa Marina	1	—	—	25	9	2	10	46	52	5	57	1
128	Sant'Angelo a Fasanella	1	2	3	34	4	6	9	53	8	—	8	2
129	Sant'Arsenio	—	—	—	24	19	8	20	71	5	2	7	1
130	Sant'Egidio del Monte A.	16	6	22	113	22	8	20	163	9	3	12	—
131	Santomenna	—	—	—	10	—	—	—	10	3	—	3	—
132	San Valentino Torio	4	—	4	73	20	6	27	126	47	48	95	—
133	Sanza	—	—	—	45	50	15	26	136	—	10	10	3
134	Sapri	11	1	12	116	104	40	63	323	63	63	126	9
135	Sarno	7	6	13	247	164	64	60	535	158	102	260	—
136	Sassano	5	—	5	80	34	8	32	154	52	42	94	2
137	Scafati	10	33	43	216	99	68	123	506	85	104	189	2
138	Scala	—	—	—	10	—	—	4	14	4	1	5	3
139	Serramezzana	—	—	—	7	—	—	—	7	3	1	4	—
140	Serre	—	—	—	31	25	13	15	84	5	13	18	1
141	Sessa Cilento	1	—	1	27	16	10	14	67	—	12	12	—
142	Siano	—	—	—	73	43	12	40	168	22	9	31	—
143	Sicignano degli Alburni	—	—	—	78	51	24	41	194	3	10	13	5
144	Stella Cilento	—	—	—	16	6	3	5	30	22	13	35	—
145	Stio	—	—	—	13	5	2	5	25	1	6	7	2
146	Teggiano	9	—	9	114	65	26	56	261	2	45	47	5
147	Torchiaro	—	—	—	18	12	8	12	50	3	17	20	1
148	Torraca	—	—	—	10	4	2	5	21	18	—	18	—
149	Torre Orsàia	3	—	3	32	5	6	11	54	6	7	13	3
150	Tortorella	—	—	—	8	3	—	3	14	1	3	4	—
151	Tramonti	4	2	6	108	43	8	55	214	13	3	16	—
152	Trentinara	—	—	—	19	8	6	6	39	—	6	6	2
153	Valle dell'Angelo	—	—	—	7	—	—	2	9	—	—	—	—
154	Vallo della Lucania	6	4	10	78	70	35	34	217	115	22	137	6
155	Valva	—	—	—	36	25	9	19	89	6	2	8	1
156	Vibonati	2	1	3	40	7	6	7	60	17	9	26	8
157	Vietri sul Mare	3	—	3	106	37	11	45	199	35	17	52	6
TOTALE DELLA PROVINCIA		449	279	728	10.648	5.428	2.248	3.905	22.229	3.254	2.776	6.030	497
<i>Provincia c</i>													
1	Accadia	4	—	4	34	23	6	8	71	6	8	14	2
2	Alberona	—	—	—	15	5	—	6	26	6	2	8	1
3	Anzano di Puglia	3	1	4	23	11	5	3	42	3	1	4	—
4	Apricena	10	20	30	84	46	21	23	174	41	42	83	—
5	Ascoli Satriano	11	2	13	43	39	12	25	119	10	10	20	1
6	Biccari	2	—	2	36	21	6	16	79	17	9	26	2
7	Bovino	8	6	14	93	39	23	51	206	18	16	34	1
8	Cagnano Varano	8	4	12	63	43	20	16	142	57	9	66	1
9	Candela	2	—	2	36	5	8	14	63	4	4	8	1
10	Carapelle	1	—	1	28	8	4	12	52	4	7	11	—

Salerno - Foggia

ESERCIZI PUBBLICI							RIVEN- DITE DI TABAC- CHI	CONCES- SIONI DI FAR- MACIE — APERTE	SERVIZI				Numero d'ordine	
Risto- ranti, trattorie, osterie, tavole calde	Bar, caffè, gelate- rie, birrerie	Sale da gioco, ballo, bigliardo	Stabi- limenti balneari fissi e piscine	Alber- ghi diurni e bagni pubblici	Rimesse e noleggi stallaggi	Totale			Saloni da parrucchiere e barbieri			Lavan- derie, stirerie e tintorie		Agenzie di me- diazione, richiesta di certi- ficati coe pisteri- e simili
									per uomo	per signora e misti	Totale			
—	7	—	—	—	1	8	2	—	6	—	6	—	—	111
—	3	—	—	—	—	3	2	—	2	—	2	—	—	112
—	5	—	—	—	—	5	2	1	2	—	2	—	—	113
22	53	—	—	1	16	92	18	2	20	11	31	4	3	114
2	3	—	—	—	1	6	2	1	2	1	3	1	—	115
192	485	32	15	9	170	903	105	24	210	158	368	79	65	116
1	7	—	—	—	2	10	3	—	2	—	2	—	3	117
5	8	—	—	—	1	14	7	1	8	1	9	—	1	118
6	7	—	—	—	—	13	5	1	3	1	4	—	—	119
4	12	—	—	—	—	16	4	1	8	2	10	—	—	120
1	4	—	—	—	—	5	3	1	3	—	3	—	—	121
9	25	—	—	—	6	40	9	2	20	1	21	1	—	122
—	3	—	—	—	—	3	3	—	2	—	2	—	—	123
—	5	—	—	—	—	5	3	—	1	—	1	—	—	124
1	4	—	—	—	2	7	3	—	4	—	4	—	—	125
—	4	—	—	—	—	4	3	—	2	—	2	—	—	126
3	8	—	—	—	3	14	4	1	5	1	6	1	—	127
1	4	—	—	—	—	5	2	1	2	—	2	—	—	128
2	6	—	—	—	3	11	3	1	5	2	7	2	—	129
12	19	—	—	—	6	37	9	2	12	2	14	—	—	130
1	3	—	—	—	—	4	1	—	—	—	—	—	—	131
3	14	—	—	—	3	20	6	2	11	3	14	2	1	132
6	14	—	—	—	4	24	3	—	4	1	5	—	—	133
13	21	4	3	—	13	54	8	2	14	6	20	3	—	134
17	27	—	—	—	2	46	26	7	46	14	60	7	1	135
2	30	—	—	—	1	33	11	1	8	3	11	1	—	136
14	34	3	1	—	8	60	23	4	31	14	45	9	1	137
3	5	—	—	—	—	8	2	—	—	—	—	—	—	138
—	2	—	—	—	—	2	2	—	—	—	—	—	—	139
—	6	—	—	—	—	6	5	1	4	2	6	—	—	140
2	12	—	—	—	—	14	5	—	6	—	6	—	—	141
3	13	—	—	—	9	25	4	2	14	1	15	2	—	142
14	23	—	—	—	—	37	10	1	4	1	5	1	—	143
—	5	—	—	—	—	5	3	1	1	—	1	—	—	144
1	3	—	—	—	—	4	2	1	3	—	3	—	—	145
20	20	—	—	1	6	47	15	3	14	5	19	—	—	146
—	11	—	—	—	—	11	4	1	—	—	—	—	—	147
1	4	—	—	—	—	5	1	—	1	—	1	—	—	148
3	8	—	—	—	3	14	4	1	2	1	3	1	—	149
1	2	—	—	—	—	3	1	—	—	—	—	—	—	150
1	22	—	—	—	—	23	12	2	7	—	7	—	—	151
1	6	—	—	—	—	7	2	1	2	—	2	—	—	152
—	3	—	—	—	2	5	1	—	—	—	—	—	—	153
9	30	—	—	1	1	41	8	3	9	5	14	3	1	154
2	5	—	—	—	3	10	2	1	2	1	3	—	—	155
4	10	—	1	—	—	15	4	2	4	1	5	—	—	156
9	21	—	14	—	4	48	13	3	13	5	18	2	—	157
970	2.477	99	118	18	569	4.251	1.134	225	1.375	573	1.948	282	109	

FOGGIA

3	6	1	—	—	—	10	4	1	6	3	9	1	—	1
2	3	—	—	—	1	6	2	1	3	—	3	—	—	2
3	9	1	—	—	—	13	4	1	3	1	4	—	—	3
8	12	—	—	—	2	22	7	3	11	11	22	3	1	4
2	14	4	—	—	1	21	9	2	10	6	16	2	—	5
5	9	—	—	—	—	14	6	1	2	4	6	1	—	6
6	16	—	—	—	2	25	6	2	7	1	8	2	1	7
5	14	6	—	—	—	25	5	2	4	3	7	2	1	8
4	6	—	—	—	1	11	5	2	5	2	7	1	—	9
3	5	—	—	—	1	9	3	1	4	—	4	2	—	10

PUGLIA

Numero d'ordine	COMUNI	COMMERCIO FISSO							COMMERCIO AMBULANTE			ALBERGHI, PENSIONI E LOCANDE	
		All'ingrosso			Al minuto				Alimentari	Non alimentari	Totale		
		alimenti	non alimenti	Totale	alimenti	tessili, abbigliamento, arredamento	meccanici e affini	prodotti e articoli vari					Totale
11	Carlantino	1	—	1	28	3	3	4	38	6	2	8	—
12	Carpino	4	—	4	40	21	12	16	89	1	1	2	1
13	Casalnuovo Monterotaro	2	—	2	36	19	9	13	77	13	2	15	1
14	Casalvecchio di Puglia	—	—	—	26	13	5	17	61	13	20	33	1
15	Castelluccio dei Sauri	1	—	1	13	11	4	16	44	7	—	7	—
16	Castelluccio Valmaggiore	1	3	4	28	14	3	6	51	—	4	4	1
17	Castelnuovo della Daunia	1	5	6	28	19	9	21	77	1	10	11	—
18	Celenza Valfortore	7	7	14	28	20	9	19	76	7	5	12	—
19	Celle di San Vito	—	—	—	15	—	—	4	19	—	2	2	—
20	Cerignola	37	18	55	390	173	101	67	731	195	171	366	4
21	Chièuti	2	1	3	22	7	6	9	44	2	—	2	2
22	Deliceto	—	—	—	34	33	8	12	87	2	18	20	3
23	Faeto	—	—	—	31	6	1	4	42	—	4	4	—
24	FOGGIA	126	38	164	1.035	550	279	284	2.148	470	178	648	23
25	Ischitella	7	—	7	41	22	8	19	90	20	7	27	—
26	Isole Trèmiti	—	—	—	19	6	—	7	32	3	—	3	2
27	Lésina	2	—	2	74	44	15	14	147	39	6	45	2
28	Lucera	27	2	29	259	155	73	120	607	133	107	240	5
29	Manfredonia	33	9	42	417	241	91	116	865	162	59	221	11
30	Margherita di Savoia	5	3	8	74	74	22	29	199	52	13	65	2
31	Mattinata	6	3	9	52	25	13	15	105	24	4	28	4
32	Monteleone di Puglia	—	—	—	20	6	1	7	34	1	2	3	—
33	Monte Sant'Angelo	20	2	22	128	78	27	51	284	38	84	122	3
34	Motta Montecorvino	—	—	—	32	12	4	8	56	—	—	—	1
35	Orsara di Puglia	1	—	1	38	9	7	20	74	8	—	8	1
36	Orta Nova	29	6	35	118	49	33	51	251	40	48	88	3
37	Panni	6	4	10	29	3	3	14	49	6	8	14	1
38	Pèschici	3	—	3	48	22	11	8	89	58	13	71	13
39	Pietramontecorvino	2	5	7	41	30	15	14	100	9	7	16	1
40	Poggio Imperiale	1	1	2	59	40	12	23	134	8	2	10	—
41	Rignano Gargànico	2	—	2	20	13	4	18	55	3	—	3	—
42	Rocchetta Sant'Antonio	2	—	2	22	20	5	13	60	2	8	10	2
43	Rodi Gargànico	8	4	12	42	17	11	15	85	58	7	65	6
44	Roseto Valfortore	1	1	2	10	18	1	8	37	4	8	12	2
45	San Ferdinando di Puglia	26	2	28	108	62	16	22	208	57	48	105	1
46	San Giovanni Rotondo	11	—	11	147	90	36	50	323	59	23	82	24
47	San Marco in Lamis	16	1	17	138	70	19	19	246	40	37	77	2
48	San Marco la Càtola	—	—	—	19	16	6	7	48	6	4	10	—
49	Sannicandro Gargànico	—	—	—	187	80	30	55	352	60	31	91	3
50	San Paolo di Civitate	6	2	8	53	21	8	11	93	27	5	32	1
51	San Severo	52	72	124	374	336	66	118	894	207	183	390	5
52	Sant'Agata di Puglia	2	1	3	26	14	12	24	76	9	6	15	1
53	Serracapriola	27	5	32	72	21	16	20	129	18	15	33	3
54	Stornara	1	—	1	55	10	8	27	100	11	4	15	—
55	Stornarella	4	1	5	33	12	6	9	60	2	2	4	—
56	Torremaggiore	26	13	39	79	58	40	30	207	164	46	210	1
57	Trinitàpoli	8	3	11	153	73	24	72	322	21	40	61	1
58	Tròia	20	3	23	61	42	18	22	143	16	6	22	1
59	Vico del Gargano	6	—	6	107	27	26	22	182	44	47	91	10
60	Vieste	5	—	5	83	36	22	33	174	3	1	4	14
61	Volturara Appula	1	2	3	14	1	2	7	24	2	1	3	—
62	Volturino	—	—	—	29	16	7	17	69	16	3	19	—
	TOTALE DELLA PROVINCIA	597	250	847	5.490	2.998	1.272	1.801	11.561	2.313	1.410	3.723	171

Segue Provincia d

Provincia di													
1	Acquaviva delle Fonti	14	1	15	92	54	22	39	207	62	14	76	2
2	Adelfia	17	—	17	81	38	22	30	171	18	35	53	1
3	Alberobello	3	7	10	56	53	22	20	151	29	52	81	3
4	Altamura	3	3	6	294	169	79	79	621	221	70	291	3
5	Andria	24	9	33	462	267	133	96	958	184	451	635	4

Foggia - Bari

ESERCIZI PUBBLICI							RIVEN- DITE DI TABAC- CHI	CONCES- SIONI DI FAR- MACIE — APERTE	SERVIZI				Numero d'ordine	
Ristoranti, trattorie, osterie, tavole calde	Bar, caffè, gelate- rie, birrerie	Sale da gioco, ballo, bigliardo	Stabi- limenti balneari fissi e piscine	Alber- ghi diurni e bagni pubblici	Rimesse e noleggi stallaggi	Totale			Saloni da parrucchiere e barbieri			Lavan- derie, stirerie e tintorie		Agenzie di me- diazione, richiesta di certi- ficati co- pisterie e simili
									per uomo	per signora e misti	Totale			

FOGGIA

3	5	—	—	—	—	8	2	1	1	—	1	—	—	11
7	7	—	—	—	—	20	5	1	1	—	3	—	—	12
2	5	—	—	—	—	7	4	1	1	—	4	—	—	13
2	3	—	—	—	—	8	2	1	1	—	2	—	—	14
4	2	—	—	—	—	6	2	1	1	—	3	—	—	15
—	9	—	—	—	—	9	2	1	5	—	5	—	—	16
3	6	—	—	—	—	9	3	1	2	—	4	—	—	17
2	4	—	—	—	—	8	2	1	4	—	6	—	—	18
2	1	—	—	—	—	3	1	—	1	—	1	—	—	19
16	55	7	—	1	15	94	39	10	45	18	63	5	2	20
2	4	—	3	—	—	9	3	1	2	—	2	—	—	21
7	6	—	—	—	—	14	4	1	6	—	9	—	—	22
3	7	—	—	—	—	11	2	—	—	—	—	—	—	23
102	317	38	—	8	135	600	87	20	137	94	231	74	—	24
7	14	—	—	—	—	21	5	1	4	3	7	2	—	25
1	1	2	—	—	—	4	1	—	2	—	2	—	—	26
5	6	—	2	—	—	14	10	1	7	7	14	—	—	27
18	35	—	—	—	—	63	24	4	40	28	68	5	—	28
63	48	4	20	—	—	154	33	7	52	43	95	9	2	29
20	33	—	—	—	—	53	8	3	22	7	29	4	—	30
5	8	1	—	—	—	14	6	1	6	2	8	2	—	31
8	4	1	—	—	—	13	3	1	5	2	7	—	—	32
23	17	3	—	—	—	56	14	4	22	4	26	1	—	33
1	6	—	—	—	—	7	2	1	—	1	1	—	—	34
—	14	—	—	—	—	15	7	1	4	2	6	1	—	35
4	26	7	1	—	—	38	14	4	19	10	29	4	—	36
3	4	1	—	—	—	8	2	1	2	1	3	1	—	37
11	5	4	3	1	—	25	7	1	5	5	10	1	—	38
—	7	—	—	—	—	7	2	1	—	4	4	—	—	39
4	8	1	—	—	—	13	2	1	4	3	7	1	—	40
6	4	—	—	—	—	10	4	1	2	1	3	—	—	41
3	8	1	—	—	—	16	4	1	3	1	4	—	—	42
8	6	—	—	—	—	15	5	2	6	8	—	2	—	43
3	8	—	—	—	—	16	3	1	3	1	4	—	—	44
3	22	9	—	—	—	46	7	3	11	2	13	3	—	45
23	32	5	—	1	—	64	12	3	20	15	35	4	—	46
27	24	—	—	1	—	54	10	4	12	10	22	2	—	47
—	5	—	—	—	—	5	3	1	—	—	—	—	—	48
10	15	4	—	—	—	41	15	3	20	10	30	—	—	49
3	8	2	—	—	—	13	4	2	12	3	15	1	—	50
10	68	8	—	—	—	96	28	10	38	21	59	8	4	51
3	3	—	—	—	—	8	5	1	4	3	7	2	—	52
6	13	—	—	—	—	19	5	2	11	3	14	—	—	53
1	5	3	—	—	—	9	2	1	3	1	4	—	—	54
—	4	1	—	—	—	6	2	1	5	3	8	1	—	55
6	16	—	—	—	3	25	9	4	23	13	36	3	2	56
9	24	4	—	—	3	40	7	4	20	10	30	3	1	57
2	17	—	—	—	2	21	6	2	9	6	15	3	—	58
14	23	5	—	—	1	43	12	2	8	4	12	1	—	59
33	33	5	4	—	—	75	16	2	8	7	16	2	1	60
1	3	—	—	—	—	4	2	1	—	—	—	—	—	61
—	6	1	—	—	—	7	2	1	6	—	6	1	—	62
540	1.108	129	33	13	277	2.100	512	140	689	395	1.084	166	19	

BARI

8	9	2	—	—	1	20	14	4	22	7	29	7	2	1
3	12	—	—	—	6	21	6	2	14	11	25	2	—	2
9	13	1	—	—	2	25	8	2	11	8	19	3	—	3
26	52	6	—	—	10	94	27	9	47	11	58	6	2	4
19	84	3	—	—	17	123	49	14	76	45	121	10	3	5

PUGLIA

Numero d'ordine	COMUNI	COMMERCIO FISSO							COMMERCIO AMBULANTE			ALBERGHI, PENSIONI E LOCANDE	
		All'ingrosso			Al minuto				Ali-mentari	Non ali-mentari	Totale		
		ali-mentari	non ali-mentari	Totale	ali-mentari	tessili, abbigliamento, arredamento	mec- canici e affini	pro- dotti e ar- ticoli vari					Totale
<i>Segue Provincia di</i>													
6	BARI	90	204	294	1.856	1.564	683	798	4.901	1.387	672	2.059	71
7	Barletta	55	86	141	609	385	137	150	1.281	242	298	540	10
8	Binetto	—	—	—	10	2	—	5	17	2	1	3	—
9	Bisceglie	4	1	5	320	159	69	84	632	178	339	515	3
10	Bitetto	2	—	2	51	17	11	12	91	9	2	11	—
11	Bitonto	21	11	32	289	159	53	78	579	112	257	369	1
12	Bitritto	—	—	—	41	7	5	12	65	41	15	56	—
13	Canosa di Puglia	14	2	16	159	83	62	35	339	70	131	201	3
14	Capurso	8	3	11	61	28	17	25	131	50	150	200	—
15	Casamassima	2	1	3	82	32	19	20	153	67	15	82	1
16	Cassano delle Murge	5	—	5	64	41	16	33	154	—	12	12	2
17	Castellana Grotte	13	1	14	145	78	25	33	281	56	42	98	3
18	Cellamare	—	—	—	13	1	—	4	18	—	3	3	—
19	Convignano	—	—	—	167	54	32	50	303	125	30	155	1
20	Corato	34	16	50	360	199	82	84	725	60	71	131	1
21	Giòia del Colle	—	1	1	247	108	47	60	462	124	40	164	3
22	Giovinazzo	12	—	12	144	57	28	22	251	80	24	104	3
23	Gravina in Puglia	10	31	41	208	145	50	54	487	40	25	65	1
24	Grumo Appula	8	2	10	82	40	22	26	170	45	10	55	—
25	Locorotondo	13	3	16	88	52	12	32	184	24	29	53	1
26	Minervino Murge	11	1	12	104	50	23	30	207	106	42	148	2
27	Modugno	28	14	42	179	120	60	43	402	92	16	108	8
28	Mola di Bari	13	2	15	167	63	23	47	300	74	25	99	3
29	Molfetta	7	15	22	315	257	84	110	766	334	69	403	4
30	Monòpoli	23	22	45	272	166	65	71	574	106	245	351	3
31	Noci	—	—	—	133	66	27	27	253	70	95	165	2
32	Noicàtaro	6	1	7	107	36	15	31	169	112	62	194	1
33	Palo del Colle	14	—	14	113	45	26	40	224	41	19	60	—
34	Poggiorsini	—	—	—	15	4	2	4	25	—	—	—	—
35	Polignano a Mare	14	3	17	96	38	15	23	172	92	36	128	2
36	Putignano	9	—	9	172	104	61	77	414	37	102	139	2
37	Rutigliano	6	—	6	86	48	10	28	172	49	60	109	—
38	Ruvo di Puglia	7	1	8	222	90	30	36	378	61	39	100	2
39	Sammichele di Bari	—	—	—	57	40	13	29	139	12	21	33	—
40	Sannicandro di Bari	2	—	2	58	12	16	11	97	32	9	41	—
41	Sant'èramo in Colle	1	1	2	152	74	33	29	288	63	79	142	1
42	Spinazzola	3	—	3	70	32	30	13	145	16	11	27	1
43	Terlizzi	4	2	6	186	99	35	47	367	56	40	98	2
44	Toritto	1	1	2	44	23	5	10	82	19	—	19	—
45	Trani	19	2	21	416	222	86	61	785	68	115	183	7
46	Triggiano	—	6	6	170	33	24	52	279	183	51	234	—
47	Turi	6	2	8	83	43	16	15	157	10	5	15	—
48	Valenzano	—	—	—	51	17	11	15	94	22	60	82	1
TOTALE DELLA PROVINCIA		526	455	981	9.249	5.474	2.358	2.730	19.811	4.879	4.009	8.888	158
<i>Provincia di</i>													
1	Avetrana	—	—	—	48	32	9	9	98	29	4	33	—
2	Carosino	24	—	24	29	15	8	11	63	23	15	36	—
3	Castellaneta	11	5	16	143	33	24	18	218	18	15	33	4
4	Crispiano	5	—	5	77	33	22	27	159	19	10	29	—
5	Faggiano	—	—	—	22	6	6	9	43	13	4	17	—
6	Fragagnano	—	—	—	22	17	6	8	53	9	4	13	—
7	Ginosa	29	3	32	177	105	47	89	418	115	25	140	4
8	Grottgàlie	12	5	17	120	65	33	63	281	62	54	116	1
9	Laterza	13	12	25	86	64	19	12	181	36	21	57	—
10	Leporano	2	—	2	18	4	2	11	35	10	3	13	—
11	Lizzano	—	1	1	71	32	17	15	135	38	7	45	—
12	Mandùria	9	—	9	239	133	67	109	548	49	54	103	1
13	Martina Franca	28	22	50	219	196	65	104	584	90	173	263	3
14	Martùggio	1	—	1	50	12	10	17	89	17	6	23	1
15	Massafra	13	—	13	163	68	39	55	325	23	14	37	1

Bari - Taranto

ESERCIZI PUBBLICI							Totale	RIVEN- DITE DI TABAC- CHI	CONCES- SIONI DI FAR- MACIE — APERTE	SERVIZI				Numero d'ordine
Risto- ranti, trattorie, osterie, tavole calde	Bar, caffè, gelate- rie, birrerie	Sale da gioco, ballo, bigliardo	Stabi- limenti balneari fissi e piscine	Alber- ghi diurni e bagni pubblici	Rimesse e noleggi stallaggi	Saloni da parrucchiere e barbieri				Lavan- derie, stirerie e tintorie	Agenzie di me- diazione, richiesta di certi- ficati co- pisterie e simili			
						per uomo						per signora e misti	Totale	

BARI

413	703	50	8	5	134	1.313	203	57	348	239	587	140	67	8
62	126	17	—	3	27	235	43	15	86	25	111	11	5	7
—	1	—	—	—	—	1	1	1	1	—	1	—	—	8
37	48	13	2	—	16	116	23	9	48	10	58	6	2	9
1	6	2	—	1	2	12	3	1	6	2	8	2	10	10
13	48	3	—	—	22	86	27	9	62	19	81	11	3	11
1	7	—	—	—	3	11	2	2	6	3	9	2	—	12
24	30	5	—	1	17	77	19	8	41	16	57	5	4	13
5	10	2	—	—	6	23	5	1	8	3	11	1	—	14
5	12	3	—	—	7	27	11	3	16	5	21	3	—	15
7	10	—	—	—	5	22	8	2	10	9	19	3	—	16
15	29	4	—	—	7	55	9	3	25	8	33	7	1	17
—	1	—	—	—	—	1	1	1	1	—	1	—	—	18
7	16	2	—	—	5	30	12	4	21	6	27	4	3	19
21	45	6	—	1	23	96	27	10	60	45	105	11	4	20
22	40	9	—	1	16	88	18	6	36	8	44	7	9	21
20	18	1	4	—	4	47	12	4	17	11	28	5	1	22
22	27	8	—	—	—	57	19	7	38	33	71	6	4	23
4	10	1	—	1	11	27	6	3	11	4	15	4	—	24
12	9	—	—	—	10	31	18	3	9	4	13	2	—	25
11	22	20	—	—	10	63	8	4	10	8	18	3	1	26
26	20	1	—	—	7	54	14	3	11	18	29	5	—	27
23	47	12	1	1	18	102	20	6	24	11	35	4	4	28
99	90	8	2	1	50	250	30	12	56	12	68	6	2	29
39	56	4	—	1	5	105	45	7	39	19	58	8	4	30
9	19	—	1	—	10	39	10	3	26	7	33	5	1	31
7	10	5	—	—	8	30	8	3	17	6	23	3	1	32
1	13	5	—	—	10	29	9	3	9	4	13	3	3	33
—	2	—	—	—	—	2	2	1	1	—	1	—	—	34
10	22	1	1	2	3	39	15	3	16	4	20	4	3	35
6	30	1	—	1	13	51	12	5	30	8	38	8	—	36
6	11	—	—	—	6	23	7	3	11	5	16	2	—	37
14	23	5	—	1	18	61	13	6	34	11	45	4	2	38
4	11	—	—	—	3	18	7	2	11	8	19	2	—	39
2	10	1	—	—	—	13	5	3	7	2	9	1	—	40
10	19	—	—	—	13	42	12	4	26	22	48	5	—	41
5	13	—	—	—	—	18	8	3	14	6	20	3	2	42
8	30	8	—	1	4	51	12	5	24	11	35	12	3	43
1	9	—	—	—	4	14	6	2	10	5	15	1	—	44
66	91	—	2	1	4	164	29	9	51	36	87	6	10	45
9	20	7	—	—	4	40	10	3	16	6	22	7	1	46
5	14	2	—	—	1	22	8	2	11	5	16	3	1	47
1	5	—	—	—	5	11	4	2	6	4	10	3	—	48
1.118	1.953	218	21	22	547	3.879	865	273	1.480	750	2.230	356	158	

TARANTO

1	8	—	—	—	6	15	5	1	6	3	9	1	—	1
—	4	—	—	—	—	4	2	1	4	2	6	1	—	2
7	25	—	5	1	7	45	22	3	15	6	21	2	—	3
7	8	2	—	—	3	20	6	2	6	4	10	5	—	4
—	3	1	—	—	—	4	2	1	4	1	5	—	—	5
2	7	1	—	—	2	12	3	1	5	4	9	1	—	6
13	45	7	2	—	10	77	18	4	21	6	27	3	2	7
24	30	4	—	—	9	67	13	5	28	9	37	4	—	8
5	19	—	—	—	—	24	6	3	20	10	30	3	—	9
—	4	—	3	—	—	7	4	1	2	—	2	—	—	10
3	10	1	—	1	—	15	6	2	8	2	10	1	2	11
7	59	5	2	—	14	87	23	6	36	11	47	7	21	12
20	69	2	—	1	25	117	34	8	34	17	51	6	1	13
4	7	1	—	—	—	12	6	1	8	2	10	—	—	14
18	30	7	1	—	7	63	14	5	21	11	32	6	2	15

PUGLIA

Numero d'ordine	COMUNI	COMMERCIO FISSO							COMMERCIO AMBULANTE			ALBERGHI, PENSIONI E LOCANDE	
		All'ingrosso			Al minuto				Alimentari	Non alimentari	Totale		
		alimenti	non alimentari	Totale	alimenti	tessili, abbigliamento, arredamento	meccanici e affini	prodotti e articoli vari					Totale
<i>Segue Provincia c</i>													
16	Monteiasi	2	—	2	25	16	8	10	59	11	5	16	—
17	Montemesola	—	—	—	30	14	4	11	59	5	2	7	—
18	Monteparano	5	—	5	14	6	4	15	39	3	—	3	—
19	Mottola	2	6	8	202	127	66	83	478	60	46	106	2
20	Palagianello	—	—	—	52	34	11	16	113	—	8	8	—
21	Palagiano	—	—	—	104	51	22	32	209	6	8	14	—
22	Pulsano	1	2	3	104	65	34	50	253	22	66	88	3
23	Roccaforzata	—	—	—	7	3	—	4	14	4	7	11	—
24	San Giorgio Jònico	10	—	10	61	43	19	16	139	39	9	48	1
25	San Marzano di S. G.	1	—	1	47	17	6	13	83	16	5	21	—
26	Sava	—	—	—	98	38	20	48	204	53	56	109	1
27	TARANTO	76	22	98	1.487	883	453	414	3.237	769	249	1.018	29
28	Torricella	7	—	7	35	7	11	6	59	21	9	30	—
	TOTALE DELLA PROVINCIA	251	78	329	3.750	2.119	1.032	1.275	8.176	1.560	879	2.439	51
<i>Provincia d</i>													
1	BRINDISI	53	23	76	608	296	153	236	1.293	390	62	452	20
2	Carovigno	—	—	—	113	42	17	47	219	141	51	192	1
3	Ceglie Messapico	2	—	2	146	106	42	73	367	93	98	191	2
4	Cellino San Marco	3	1	4	59	34	11	26	130	27	40	67	—
5	Cisternino	9	3	12	90	57	20	39	206	9	18	27	1
6	Èrchie	1	—	1	32	15	6	23	76	12	14	26	—
7	Fasano	43	17	60	306	135	66	90	597	77	80	157	13
8	FrancaVilla Fontana	22	12	34	288	91	53	67	509	50	313	363	2
9	Latiano	1	—	1	104	56	26	29	215	39	22	61	2
10	Mesagne	8	6	14	201	103	46	92	442	108	55	163	3
11	Oria	6	—	6	118	42	38	39	237	89	28	117	—
12	Ostuni	17	3	20	228	159	63	68	518	149	130	279	5
13	San Donaci	12	—	12	38	16	17	16	87	11	6	17	—
14	San Michele Salentino	—	—	—	47	26	5	27	105	34	7	41	—
15	San Pancrazio Salentino	3	—	3	76	32	16	35	159	18	17	35	—
16	San Pietro Vernòtico	11	—	11	97	62	24	30	213	43	47	90	2
17	San Vito dei Normanni	2	3	5	155	71	30	61	317	107	42	149	2
18	Torchiarolo	—	—	—	36	17	11	21	85	20	21	41	—
19	Torre Santa Susanna	2	—	2	59	41	26	23	149	12	8	20	—
20	Villa Castelli	2	—	2	51	12	5	27	95	21	7	28	—
	TOTALE DELLA PROVINCIA	197	68	265	2.862	1.413	675	1.069	6.019	1.450	1.066	2.516	53
<i>Provincia d</i>													
1	Acquàrica del Capo	—	—	—	26	21	11	32	90	28	33	61	—
2	Alessano	5	—	5	57	30	14	20	121	18	9	27	—
3	Alzìo	7	—	7	50	22	10	11	93	13	4	17	—
4	Alliste	—	7	7	82	27	25	36	170	31	52	83	—
5	Andrano	11	—	11	49	18	10	10	87	36	13	49	—
6	Aradeo	24	5	29	73	27	14	22	136	28	20	48	—
7	Arnesano	1	—	1	28	8	5	21	62	4	37	41	—
8	Bagnolo del Salento	2	3	5	17	7	3	2	29	7	10	17	—
9	Botrugno	5	—	5	28	9	5	19	61	15	12	27	—
10	Calimera	8	4	12	52	38	14	36	140	68	25	93	—
11	Campi Salentina	5	2	7	95	33	17	44	189	95	93	188	1
12	Cànnole	1	—	1	17	3	2	13	35	6	—	6	—
13	Caprìrica di Lecce	—	—	—	30	3	3	5	41	13	7	20	—
14	Carmiano	20	—	20	101	41	16	30	188	101	55	156	—
15	Carpignano Salentino	—	—	—	10	5	9	13	37	16	2	18	—
16	Casarano	4	2	6	115	73	22	36	246	35	49	84	—
17	Castri di Lecce	3	—	3	34	31	14	33	112	28	7	35	—
18	Castrignano de' Greci	3	—	3	29	13	5	15	62	3	80	83	—
19	Castrignano del Capo	2	—	2	64	23	20	31	138	49	20	69	4
20	Cavallino	11	1	12	56	38	17	46	157	51	21	72	—

Taranto - Brindisi - Lecce

ESERCIZI PUBBLICI							RIVEN- DITE DI TABAC- CHI	CONCES- SIONI DI FAR- MACIE — APERTE	SERVIZI				Numero d'ordine	
Ristor- ranti, trattorie, osterie, tavole calde	Bar, caffè, gelate- rie, birrerie	Sale da gioco, ballo, bigliardo	Stabi- limenti balneari fissi e piscine	Alber- ghi diurni e bagni pubblici	Rimesse e noleggi stallaggi	Totale			Saloni da parrucchiere e barbieri			Lavan- derie, stirerie e tintorie		Agenzie di me- diazione, richiesta di certi- ficati co- pisterie e simili
									per uomo	per signora e misti	Totale			

TARANTO

—	7	—	—	—	—	7	2	1	4	2	6	—	—	16
2	9	2	—	—	—	14	2	1	5	2	7	2	3	17
1	4	—	—	—	—	3	2	1	2	1	3	—	—	18
8	25	—	—	—	—	41	14	3	18	10	28	2	1	19
3	9	—	—	1	3	16	3	1	6	4	10	2	—	20
5	9	—	—	—	5	19	10	3	10	5	15	2	1	21
7	8	3	2	—	5	25	12	2	7	10	17	1	1	22
—	1	—	—	—	2	3	1	1	1	—	1	—	—	23
2	5	—	—	—	—	7	4	2	11	4	15	1	—	24
—	8	—	—	—	2	10	3	1	6	4	10	1	—	25
4	20	2	—	—	12	38	9	3	14	8	22	2	1	26
415	458	67	16	2	256	1.214	115	48	191	103	294	85	36	27
—	3	—	—	—	—	3	7	1	4	—	4	—	—	28
558	894	105	31	6	380	1.974	346	112	497	241	738	138	71	

BRINDISI

91	179	7	20	1	106	404	60	15	121	43	164	18	5	1
19	28	—	—	3	8	58	14	3	22	9	31	3	4	2
22	30	2	—	—	—	54	15	5	24	5	29	3	—	3
2	12	4	—	—	4	22	3	2	10	5	15	1	—	4
11	16	—	—	1	9	37	21	3	9	10	19	2	2	5
4	8	—	—	—	—	12	4	2	7	3	10	1	—	6
49	66	1	1	1	10	128	41	6	52	21	73	8	8	7
15	77	—	—	—	11	103	20	6	35	9	44	7	—	8
4	15	1	—	—	—	20	8	3	20	4	24	3	1	9
14	61	1	—	—	4	80	21	6	43	16	59	8	—	10
8	28	2	—	1	2	41	10	3	16	4	20	3	1	11
36	64	1	4	—	8	113	38	7	47	19	66	15	28	12
6	9	—	—	—	—	15	4	2	9	4	13	2	—	13
7	7	—	—	—	—	14	3	1	10	4	14	1	—	14
6	8	2	—	—	1	17	7	3	12	5	17	2	—	15
4	21	—	—	—	—	25	9	3	21	11	32	—	1	16
20	35	3	—	2	12	72	9	4	38	12	50	6	—	17
2	8	6	2	—	—	18	4	1	7	2	9	1	—	18
3	10	—	—	—	—	13	5	2	7	5	12	2	—	19
2	14	1	—	—	5	22	3	2	6	2	8	1	—	20
325	696	31	27	9	180	1.268	299	79	516	193	709	87	50	

LECCE

6	4	—	—	—	—	10	2	1	4	3	7	1	—	1
20	7	1	—	—	4	32	4	2	8	5	13	2	—	2
11	7	—	—	—	5	23	3	1	7	2	9	2	—	3
10	5	—	—	—	—	15	6	2	6	2	8	—	—	4
5	9	—	—	—	6	20	3	2	8	3	11	2	—	5
14	5	1	—	—	6	26	4	2	7	4	11	3	—	6
8	4	—	—	—	1	13	3	1	8	2	10	1	—	7
3	4	—	—	—	—	7	1	1	1	1	2	—	—	8
6	5	—	—	—	2	13	2	1	5	1	6	2	—	9
19	9	—	—	2	2	32	4	2	10	4	14	2	1	10
5	13	—	—	—	—	18	6	3	15	5	20	4	—	11
—	3	—	—	—	2	5	1	1	2	—	2	—	—	12
9	7	—	—	—	—	16	2	1	3	1	4	—	—	13
15	10	—	—	—	7	32	7	2	18	5	23	3	1	14
10	9	—	—	—	—	19	2	2	5	2	7	1	—	15
13	13	1	—	—	6	33	13	3	18	9	27	2	—	16
12	4	—	—	—	2	18	2	1	8	2	10	1	—	17
11	6	—	—	—	—	17	2	1	6	2	8	1	—	18
16	10	—	1	—	8	35	9	2	7	7	14	1	—	19
25	12	1	—	—	4	42	5	2	8	2	10	4	—	20

PUGLIA

Numero d'ordine	COMUNI	COMMERCIO FISSO							COMMERCIO AMBULANTE			ALBERGHI, PENSIONI E LOCANDE	
		All'ingrosso			Al minuto				Alimentari	Non alimentari	Totale		
		alimenti	non alimentari	Totale	alimenti	tessili, abbigliamento, arredamento	meccanici e affini	prodotti e articoli vari					Totale
21	Collepasseo	3	5	8	80	40	18	29	167	62	41	103	—
22	Copertino	5	—	5	162	74	41	61	338	54	48	102	—
23	Corigliano d'Otranto	7	1	8	46	15	13	23	97	8	13	21	—
24	Corsano	8	1	9	38	25	11	19	93	16	12	28	—
25	Cursi	—	—	—	23	16	5	11	55	3	3	6	—
26	Cutrofianno	9	—	9	84	29	21	30	164	31	27	58	—
27	Diso	4	—	4	65	21	14	17	117	52	8	60	2
28	Gagliano del Capo	1	—	1	42	9	9	7	67	26	11	37	—
29	Galatina	7	17	24	229	101	47	56	433	75	84	159	2
30	Galatone	5	—	5	116	58	28	29	231	70	180	250	1
31	Gallipoli	19	7	26	138	69	30	46	283	107	31	138	6
32	Giuggianello	2	—	2	18	2	3	7	30	13	3	16	—
33	Giurdignano	1	—	1	6	3	3	5	17	—	8	8	—
34	Guagnano	1	—	1	67	35	20	30	152	21	10	31	—
35	LECCE	69	104	173	831	456	192	377	1.856	112	225	337	17
36	Lèquile	8	3	11	40	12	7	11	70	38	23	61	—
37	Leverano	3	—	3	92	70	34	29	225	26	16	42	—
38	Lizzanello	3	—	3	73	19	2	28	122	91	20	111	—
39	Magle	25	15	40	132	84	49	78	343	23	85	108	2
40	Martano	9	2	11	98	32	13	45	188	28	8	36	—
41	Martignano	1	—	1	12	1	3	9	25	10	8	18	—
42	Matino	5	1	6	85	58	24	33	200	84	49	133	1
43	Melendugno	4	—	4	74	14	13	20	121	4	—	4	4
44	Melissano	1	3	4	60	31	11	18	120	15	29	44	—
45	Melpignano	1	—	1	14	4	3	6	27	1	5	6	—
46	Miggiano	2	1	3	21	16	6	15	58	23	3	26	—
47	Minervino di Lecce	3	1	4	65	21	10	26	122	39	16	55	—
48	Monteroni di Lecce	8	—	8	91	73	15	45	224	16	69	85	—
49	Montesano Salentino	—	1	1	15	13	—	6	34	5	25	30	—
50	Morciano di Lèuca	—	—	—	25	6	9	29	69	12	4	16	2
51	Muro Leccese	3	2	5	54	30	11	28	123	11	17	28	—
52	Nardò	24	4	28	286	95	42	81	504	146	57	203	9
53	Neviano	5	—	5	47	23	11	12	93	17	6	23	—
54	Nociglia	2	—	2	31	11	8	23	73	27	19	46	—
55	Nòvoli	1	6	7	82	30	10	26	148	19	240	259	—
56	Ortelle	4	—	4	20	7	5	14	48	5	10	15	—
57	Otranto	2	—	2	63	19	9	15	106	46	9	55	2
58	Palmariggi	3	—	3	13	5	2	3	23	6	2	8	—
59	Paràbita	10	4	14	54	33	17	17	121	25	11	36	—
60	Patù	—	—	—	16	7	1	1	25	7	3	10	—
61	Poggiardo	7	2	9	64	25	18	28	135	35	47	82	—
62	Presicce	—	—	—	52	22	8	22	104	32	23	55	2
63	Ràcale	11	—	11	90	43	24	41	198	39	89	128	—
64	Ruffano	—	—	—	41	14	9	28	92	19	34	53	—
65	Sàlice Salentino	1	1	2	57	24	18	34	133	15	28	43	—
66	Salve	3	3	6	62	33	16	33	144	40	28	68	—
67	Sanàrica	1	—	1	12	9	—	10	31	22	—	22	—
68	San Cesàrio di Lecce	11	4	15	52	13	6	33	104	28	23	51	—
69	San Donato di Lecce	—	—	—	76	35	7	39	157	39	56	95	—
70	Sannicola	4	—	4	66	28	9	29	132	33	39	72	—
71	San Pietro in Lama	1	—	1	38	12	6	23	79	26	22	48	—
72	Santa Cesàrea Terme	3	—	3	35	18	5	26	84	6	—	6	6
73	Scorrano	2	—	2	52	19	15	13	99	62	16	78	—
74	Seclì	1	—	1	17	4	1	10	32	1	—	1	—
75	Sogliano Cavour	8	3	11	49	20	6	16	91	22	21	43	—
76	Soletto	—	—	—	50	15	8	14	87	18	26	44	—
77	Spècchia	4	—	4	20	16	4	14	54	7	13	20	1
78	Spongano	3	—	3	35	16	9	17	77	2	44	46	—
79	Squinzano	6	—	6	89	39	13	28	169	103	40	143	1
80	Sternatia	2	—	2	22	5	2	8	37	6	7	13	—
81	Supersano	5	2	7	36	53	36	42	167	7	13	20	—
82	Surano	—	—	—	24	3	3	15	45	6	7	13	—
83	Surbo	1	—	1	54	25	11	8	98	19	21	40	—
84	Taurisano	—	—	—	66	24	14	19	123	66	59	125	—
85	Taviano	7	1	8	75	38	15	36	164	105	63	168	1

Segue Provincia (

Lecce

ESERCIZI PUBBLICI						Totale	RIVEN- DITE DI TABAC- CHI	CONCES- SIONI DI FAR- MACIE — APERTE	SERVIZI			Lavan- derie, stirerie e tintorie	Agenzie di me- diazione, richiesta di certifi- cati co- pisterie e simili	Numero d'ordine
Ristor- ranti, trattorie, osterie, tavole calde	Bar, caffè, gelate- rie, birrerie	Sale da gioco, ballo, bigliardo	Stabi- limenti balneari fissi e piscine	Alber- ghi diurni e bagni pubblici	Rimesse e noleggi stallaggi				Saloni da parrucchiere e barbieri					
									per uomo	per signora e misti	Totale			
4	19	—	—	—	—	23	5	2	9	3	12	2	2	21
17	15	1	—	—	18	51	9	4	17	18	35	3	2	22
13	11	—	—	—	—	24	4	1	7	3	10	1	—	23
6	8	—	—	—	6	20	4	1	4	2	6	1	—	24
—	4	—	—	—	2	6	2	1	7	2	9	2	—	25
24	9	—	—	—	4	37	5	2	19	5	24	2	—	26
19	8	—	2	—	5	34	6	3	6	2	8	—	—	27
9	5	—	—	—	2	16	4	1	6	3	9	1	—	28
51	39	4	—	1	—	95	18	9	44	12	56	6	1	29
6	40	6	—	—	—	52	8	4	21	5	26	4	—	30
38	25	2	2	1	11	79	22	4	24	6	30	4	—	31
3	3	—	—	—	2	8	1	1	—	—	4	—	—	32
4	3	—	—	—	2	10	1	1	3	1	4	—	—	33
4	10	—	—	—	3	17	4	2	5	4	9	—	—	34
160	201	9	4	2	78	454	79	21	106	44	150	32	16	35
13	6	2	—	—	—	21	3	1	10	2	12	1	—	36
10	15	2	—	1	2	30	6	3	10	10	20	2	—	37
27	9	4	—	—	4	44	5	2	12	6	18	2	—	38
38	32	2	—	—	12	84	12	4	19	7	26	4	2	39
26	10	—	—	—	—	36	6	2	22	3	25	3	—	40
5	3	—	—	—	—	8	1	1	4	1	5	—	—	41
10	3	—	—	—	—	13	6	2	7	4	11	2	—	42
4	13	1	4	—	6	28	9	2	6	2	8	2	—	43
8	4	1	—	—	3	16	4	1	20	4	24	2	—	44
7	6	—	—	—	4	17	1	1	—	—	—	—	—	45
5	4	—	—	—	2	11	2	1	2	1	3	1	—	46
21	7	—	—	—	4	32	4	2	5	1	6	1	1	47
11	9	1	—	—	3	24	6	2	13	4	17	3	—	48
4	2	—	—	—	2	8	1	1	3	—	3	—	—	49
8	4	—	—	—	4	16	4	2	3	2	5	1	—	50
18	7	2	—	—	—	27	3	1	6	3	9	3	—	51
37	51	1	7	—	18	114	32	7	48	20	68	10	16	52
6	8	1	—	—	—	15	3	1	8	3	11	2	—	53
8	7	—	—	—	4	19	3	2	6	1	7	1	—	54
7	11	—	—	—	6	24	8	2	8	7	15	4	—	55
3	7	—	—	—	5	15	2	1	1	2	3	1	—	56
14	8	—	3	—	3	28	9	1	4	2	6	2	—	57
4	2	—	—	—	—	6	1	1	3	2	5	—	—	58
11	8	—	—	—	7	26	6	2	15	4	19	4	—	59
5	4	—	—	—	—	9	2	1	—	—	—	—	—	60
23	9	—	—	—	5	37	3	3	8	4	12	4	—	61
5	8	—	—	—	—	13	4	2	7	4	11	2	—	62
2	13	—	—	—	3	18	10	1	10	3	13	2	—	63
18	5	—	—	—	6	29	5	3	6	2	8	1	—	64
7	8	4	—	—	4	23	6	2	12	2	14	2	—	65
6	8	—	—	—	4	18	5	1	6	4	10	1	—	66
7	2	—	—	—	—	9	1	1	4	1	5	—	—	67
20	16	1	—	—	5	42	5	2	9	5	14	3	—	68
12	8	2	—	—	6	28	3	2	6	2	8	1	—	69
7	6	—	—	—	—	13	5	2	5	3	8	2	—	70
10	3	—	—	—	3	16	2	1	7	3	10	—	—	71
15	14	—	3	—	4	36	3	2	4	2	6	1	—	72
11	5	—	—	—	3	19	3	1	5	1	6	3	—	73
6	2	—	—	—	2	10	2	1	2	—	2	—	—	74
10	4	—	—	—	—	14	2	1	5	1	6	2	—	75
16	7	—	—	—	4	27	2	1	6	—	6	2	—	76
6	5	—	—	—	3	14	3	1	5	2	7	2	—	77
1	6	—	—	—	—	8	3	1	4	3	7	2	—	78
18	17	—	—	—	17	52	11	3	22	5	27	4	—	79
13	4	—	—	—	—	17	2	1	4	2	6	2	—	80
9	5	—	—	2	2	18	3	1	5	2	7	1	—	81
4	2	2	—	—	2	10	1	1	2	—	2	—	—	82
8	13	1	—	—	—	22	5	2	9	2	11	3	—	83
10	14	—	—	—	9	33	4	2	7	7	14	2	2	84
11	13	—	—	—	—	24	6	2	13	7	20	2	1	85

PUGLIA - BASILICATA

Numero d'ordine	COMUNI	COMMERCIO FISSO							COMMERCIO AMBULANTE			ALBERGHI, PENSIONI E LOCANDI	
		All'ingrosso			Al minuto				Ali-mentari	Non ali-mentari	Totale		
		ali-mentari	non ali-mentari	Totale	ali-mentari	tessili, abbiglia-mento, arreda-mento	mec-canici e affini	pro-dotti e ar-ticoli vari					Totale
86	Tiggiano	4	—	4	12	5	4	5	26	9	3	12	—
87	Trepuzzi	12	5	17	102	46	12	30	190	90	89	179	1
88	Tricase	2	—	2	151	50	17	54	272	81	86	167	2
89	Tùglio	4	—	4	64	17	12	11	104	25	14	39	—
90	Ugento	4	—	4	98	29	13	15	155	96	23	119	3
91	Uggiano la Chiesa	—	—	—	49	16	8	18	91	51	4	55	—
92	Veglie	5	1	6	84	38	15	32	169	20	16	36	1
93	Vernole	1	1	2	62	12	7	26	107	14	6	20	—
94	Zollino	1	—	1	14	4	3	4	25	8	5	13	—
	TOTALE DELLA PROVINCIA	494	225	719	6.391	2.907	1.360	2.621	13.279	3.171	2.952	6.123	71

Segue Provincia

Provincia													
1	Abriola	—	—	—	23	5	5	—	33	11	5	16	2
2	Acerenza	2	—	2	32	25	6	11	74	14	17	31	2
3	Albano di Lucania	—	—	—	24	4	4	10	42	3	3	6	1
4	Anzi	—	—	—	26	15	4	11	56	5	5	10	1
5	Armento	2	—	2	14	10	4	8	36	6	8	14	1
6	Atella	1	—	1	42	13	4	7	66	2	2	4	4
7	Avigliano	4	5	9	89	38	11	19	157	27	28	55	—
8	Balvano	2	5	7	20	5	—	3	28	2	2	4	1
9	Banzi	2	2	4	15	2	4	4	25	1	1	2	—
10	Baragiano	—	8	8	30	7	7	9	53	1	3	4	—
11	Barile	—	—	—	41	6	3	15	65	35	9	44	1
12	Bella	4	1	5	35	15	22	22	94	4	10	14	3
13	Brienza	1	—	1	28	18	6	11	63	9	5	14	2
14	Brindisi Montagna	5	1	6	10	2	1	6	19	1	2	3	1
15	Calvello	—	—	—	29	8	4	4	45	11	8	19	3
16	Calvera	—	—	—	9	2	1	2	14	—	3	3	—
17	Campomaggiore	—	—	—	14	—	1	5	20	—	1	1	—
18	Cancellara	—	—	—	22	8	3	15	48	7	6	13	1
19	Carbone	—	—	—	18	7	3	1	29	—	1	1	2
20	Castelgrande	—	—	—	14	6	3	—	23	—	1	1	—
21	Castelluccio Inferiore	2	—	2	22	20	9	12	63	4	12	16	6
22	Castelluccio Superiore	1	—	1	20	7	3	6	36	4	2	6	2
23	Castelmezzano	—	—	—	14	4	2	1	21	1	3	4	1
24	Castelsaraceno	—	—	—	21	4	—	5	30	3	2	5	—
25	Castronuovo di S. Andrea	—	—	—	28	15	6	6	55	4	5	9	—
26	Cersòsimo	—	—	—	12	4	2	7	25	3	8	11	—
27	Chiaromonte	—	—	—	22	10	3	7	42	10	—	10	2
28	Corleto Perticara	6	4	10	35	34	10	14	93	13	13	26	5
29	Episcopia	—	—	—	13	10	1	6	30	—	2	2	1
30	Fardella	—	—	—	16	5	4	11	36	4	2	6	3
31	Filiano	—	—	—	39	3	1	5	48	16	3	19	1
32	Forenza	1	—	1	38	15	9	10	72	6	10	16	—
33	FrancaVilla in Sinni	—	—	—	69	13	7	5	94	1	22	23	2
34	Gallicchio	—	—	—	23	2	2	6	33	3	3	6	2
35	Genzano di Lucania	4	—	4	77	21	27	16	141	9	15	24	2
36	Ginestra	5	—	5	9	3	2	8	22	1	—	1	—
37	Grumento Nova	—	—	—	34	20	6	12	72	—	7	7	1
38	Guardia Perticara	2	—	2	11	4	4	—	19	1	1	2	1
39	Lagonegro	15	6	21	86	44	15	33	178	14	14	28	11
40	Latrònico	3	—	3	62	50	23	19	154	4	4	8	2
41	Laurenzana	7	2	9	40	15	8	4	67	12	36	48	3
42	Lauria	10	6	16	156	90	32	37	315	14	47	61	4
43	Lavello	10	—	10	102	55	36	41	234	43	17	60	2
44	Maratea	1	—	1	86	46	12	25	169	68	20	88	15
45	Marsico Nuovo	5	3	8	85	36	34	29	184	15	12	27	3
46	Marsicovètere	3	4	7	43	14	11	21	89	10	7	17	4
47	Maschito	2	2	4	22	6	3	7	38	2	3	5	2
48	Melfi	13	5	18	154	91	26	50	321	49	16	65	3
49	Missanello	—	—	—	9	2	5	15	31	18	7	25	—
50	Moliterno	3	6	9	65	37	26	18	146	22	29	51	2

Lecce - Potenza

ESERCIZI PUBBLICI							RIVEN- DITE DI TABAC- CHI	CONCES- SIONI DI FAR- MACIE — APERTE	SERVIZI			Numero d'ordine		
Risto- ranti, trattorie, osterie, tavole calde	Bar, caffè, gelate- rie, birrerie	Sale da gioco, ballo, bigliardo	Stabi- limenti balneari fissi e piscine	Alber- ghi diurni e bagni pubblici	Rimesse e noleggi stallaggi	Totale			Saloni da parrucchiere e barbiere				Lavan- derie, stirerie e tintorie	Agenzie di me- diazione, richieste di certi- ficati co- pisterie e simili
									per uomo	per signora e misti	Totale			

LECCE

3	4	—	—	—	1	8	2	1	2	2	4	—	—	86
10	26	—	—	—	6	42	9	3	15	6	21	3	—	87
49	8	—	—	—	8	65	14	4	17	5	22	5	—	88
19	9	—	—	—	3	31	5	2	8	3	11	1	—	89
15	12	1	—	—	—	28	10	2	8	4	12	2	—	90
15	11	3	—	—	—	29	5	1	8	2	10	—	—	91
8	16	1	—	—	—	25	7	2	15	2	17	2	—	92
26	17	—	—	—	8	51	7	4	6	1	7	—	—	93
6	6	—	—	—	—	12	2	1	1	1	2	—	—	94
1.286	1.099	59	26	9	385	2.864	552	195	920	356	1.276	198	48	

POTENZA

1	9	—	—	—	—	10	2	1	2	2	—	—	—	1
2	4	1	—	—	—	7	4	1	4	1	5	1	—	2
2	5	—	—	—	—	9	2	1	2	1	3	—	—	3
—	9	—	—	—	—	7	4	1	3	—	3	—	—	4
1	4	—	—	—	—	5	2	1	3	2	5	—	—	5
2	14	—	—	—	—	16	7	1	2	1	3	1	—	6
30	19	—	—	—	—	49	22	3	6	2	8	2	—	7
2	3	—	—	—	—	5	23	1	3	—	3	—	—	8
2	5	2	—	—	4	13	2	1	1	—	1	1	—	9
2	8	—	—	—	—	10	4	1	2	1	3	—	—	10
3	5	—	—	—	4	12	3	1	4	1	5	1	—	11
8	5	—	—	—	3	17	8	1	3	3	6	1	—	12
—	10	2	—	—	—	12	6	1	3	2	5	—	—	13
1	6	1	—	—	—	8	2	—	2	—	2	—	—	14
—	7	—	—	—	—	7	2	1	4	2	6	1	—	15
1	2	—	—	—	2	5	2	—	1	—	1	—	—	16
6	3	—	—	—	—	9	1	—	1	—	1	—	—	17
4	2	—	—	—	—	6	2	1	4	—	4	—	—	18
—	7	—	—	—	—	7	2	1	2	—	2	—	—	19
—	4	—	—	—	—	4	2	—	2	—	2	—	—	20
4	12	—	—	—	—	16	6	1	3	4	7	2	—	21
—	4	—	—	—	—	4	2	—	1	1	2	—	—	22
—	5	—	—	—	—	5	1	—	2	1	3	—	—	23
—	6	—	—	—	—	7	2	—	2	—	2	—	—	24
—	11	—	—	—	5	16	4	1	3	—	3	—	—	25
—	5	—	—	—	4	9	1	—	2	—	2	—	—	26
6	6	—	—	—	—	6	5	1	2	2	4	—	—	27
10	5	—	—	—	—	15	3	1	5	2	7	1	—	28
3	5	—	—	—	—	8	2	1	1	—	1	—	—	29
4	7	—	—	—	—	11	1	—	1	1	2	—	—	30
1	9	—	—	—	—	10	9	1	4	—	4	—	—	31
2	6	—	—	—	—	8	4	1	6	2	8	—	—	32
2	13	1	—	—	—	16	3	1	4	—	4	1	—	33
1	2	—	—	—	—	3	1	1	4	—	4	—	—	34
4	20	—	—	—	—	24	5	2	13	2	15	2	—	35
—	3	—	—	—	2	5	1	1	2	—	2	—	—	36
1	4	1	—	—	—	7	5	1	4	1	5	—	—	37
—	2	—	—	—	—	2	1	—	2	—	2	—	—	38
19	21	3	—	—	12	56	7	1	7	3	10	2	1	39
6	20	—	1	—	—	27	11	2	2	2	4	1	—	40
4	12	—	—	—	1	17	3	1	5	2	7	—	—	41
26	44	3	—	—	5	80	29	2	7	7	14	4	—	42
2	18	—	—	2	—	20	8	3	19	7	26	3	—	43
16	19	2	4	—	2	43	14	2	6	2	8	2	—	44
4	28	—	—	—	—	32	19	2	4	1	5	—	—	45
—	11	—	—	—	—	11	3	1	2	—	2	—	—	46
1	4	—	—	—	1	6	3	1	4	1	5	1	—	47
17	25	—	1	2	2	47	19	3	15	5	20	4	—	48
—	5	—	—	—	1	6	1	—	2	—	2	—	—	49
6	13	1	—	—	—	20	9	1	5	4	9	2	—	50

BASILICATA

Numero d'ordine	COMUNI	COMMERCIO FISSO							COMMERCIO AMBULANTE			ALBERGHI, PENSIONI E LOCANDI	
		All'ingrosso			Al minuto				Ali-mentari	Non ali-mentari	Totale		
		ali-mentari	non ali-mentari	Totale	ali-mentari	tessili, abbiglia-mento, arreda-mento	meccanici e affini	pro-dotti e ar-ticoli vari					Totale
51	Montemilone	1	1	2	20	6	6	11	43	6	6	12	2
52	Montemurro	—	—	—	27	6	5	4	42	4	3	7	3
53	Muro Lucano	11	3	14	55	31	9	25	120	16	11	27	2
54	Nèboli	—	1	1	15	1	1	1	18	5	5	10	1
55	Noèpoli	2	1	3	22	2	2	13	39	—	9	9	2
56	Oppido Lucano	8	4	12	49	22	12	13	96	5	5	10	1
57	Palazzo San Gervasio	3	4	7	69	35	27	26	157	12	3	15	2
58	Pescopagano	—	—	—	32	7	4	8	51	2	3	5	2
59	Picerno	3	2	5	38	18	6	12	74	23	5	28	1
60	Pietragalla	7	2	9	47	14	6	10	77	11	14	25	2
61	Pietrapertosa	—	1	1	16	8	5	9	38	1	4	5	—
62	Pignola	—	—	—	36	14	7	8	65	25	2	27	3
63	POTENZA	49	37	86	490	261	121	197	1.069	113	102	215	25
64	Rapolla	5	3	8	43	17	8	6	74	11	7	18	1
65	Rapone	—	—	—	23	12	4	8	47	3	1	4	—
66	Rionero in Vulture	26	3	29	143	50	24	52	269	26	44	70	6
67	Ripacandida	3	2	5	23	13	4	7	47	5	13	18	1
68	Rivello	4	—	4	48	15	13	21	97	9	7	16	1
69	Roccanova	5	1	6	30	3	1	8	42	11	4	15	2
70	Rotonda	—	—	—	44	23	14	20	101	6	13	19	2
71	Ruoti	—	—	—	23	7	4	5	39	11	2	13	—
72	Ruvo del Monte	1	—	1	28	8	3	2	41	5	2	7	—
73	San Chirico Nuovo	1	—	1	21	6	2	12	41	—	1	1	—
74	San Chirico Raparo	1	—	1	20	12	5	10	47	—	3	3	2
75	San Costantino Albanese	—	—	—	15	12	2	6	35	3	5	8	2
76	San Fele	—	—	—	62	29	19	19	129	16	4	20	—
77	San Martino d'Agri	—	—	—	19	4	1	1	25	1	2	3	1
78	San Paolo Albanese	—	—	—	8	1	2	7	18	—	1	1	—
79	San Severino Lucano	—	—	—	60	18	9	6	93	—	15	15	2
80	Sant'Angelo le Fratte	1	—	1	19	13	4	1	37	—	10	10	1
81	Sant'Arcangelo	4	2	6	62	36	13	20	131	84	12	96	4
82	Sarconi	1	—	1	18	1	4	3	26	3	5	8	—
83	Sasso di Castalda	—	—	—	10	1	3	—	14	4	2	6	1
84	Satriano di Lucania	—	—	—	33	18	5	13	69	12	9	21	1
85	Savòia di Lucania	—	—	—	9	6	2	2	19	6	5	11	—
86	Senise	9	—	9	88	35	16	35	174	179	17	196	4
87	Spinoso	—	—	—	14	2	3	7	26	2	2	4	1
88	Teana	—	—	—	9	2	6	7	24	1	2	3	—
89	Terranova di Pollino	1	—	1	25	12	2	7	46	2	8	10	5
90	Tito	1	—	1	44	30	8	27	109	26	25	51	2
91	Tolve	2	—	2	44	15	7	14	80	2	14	16	1
92	Tramutola	3	7	10	30	15	4	5	54	5	4	9	2
93	Trècchina	3	1	4	29	10	7	7	53	10	12	22	3
94	Trivigno	1	2	3	21	3	1	6	31	5	1	6	1
95	Vaglio Basilicata	1	—	1	21	5	14	15	55	2	8	10	—
96	Venosa	11	7	18	93	54	28	19	194	30	16	46	1
97	Vietri di Potenza	2	—	2	41	7	2	14	64	15	7	22	2
98	Viggianello	1	—	1	63	8	6	18	95	21	5	26	1
99	Viggiano	—	—	—	24	13	5	13	55	3	2	5	2
	TOTALE DELLA PROVINCIA	287	144	431	4.171	1.817	891	1.359	8.238	1.235	904	2.139	203

Segue Provincia

Provincia													
1	Accettura	2	—	2	49	21	9	21	100	3	7	10	1
2	Aliano	—	—	—	33	10	11	25	79	8	1	9	—
3	Bernalda	11	—	11	115	64	19	24	222	23	7	30	8
4	Calciano	—	—	—	14	2	2	11	29	—	—	—	1
5	Cirigliano	—	1	1	18	—	—	6	24	—	2	2	—
6	Colobraro	1	—	1	22	9	5	9	45	3	8	11	1
7	Craco	1	—	1	6	8	4	1	19	—	—	—	—
8	Ferrandina	12	5	17	99	33	16	36	184	18	19	37	1
9	Garaguso	1	—	1	21	2	1	10	34	4	—	4	2
10	Gorgoglione	—	—	—	16	16	6	13	51	—	4	4	1

Potenza - Matera

ESERCIZI PUBBLICI							RIVENDITE DI TABACCHI	CONCESSIONI DI FARMACIE — APERTE	SERVIZI				Numero d'ordine	
Ristoranti, trattorie, osterie, tavole calde	Bar, caffè, gelaterie, birrerie	Sale da gioco, ballo, biliardo	Stabilimenti balneari fissi e piscine	Alberghi diurni e bagni pubblici	Rimesse e noleggi stallaggi	Totale			Saloni da parrucchiere e barbieri			Lavanderie, stirerie e tintorie		Agenzie di mediazione, richiesta di certificati copisterie e simili
									per uomo	per signora e misti	Totale			

POTENZA

2	6	—	—	—	—	6	4	1	5	2	7	—	51
9	9	1	—	—	1	13	2	1	2	2	4	—	52
4	16	—	—	—	—	25	10	2	6	2	8	1	53
—	8	—	—	—	—	12	5	1	1	—	1	—	54
—	5	—	—	—	—	5	2	1	2	—	2	—	55
—	7	1	—	—	—	8	3	1	6	1	7	—	56
4	10	5	—	—	8	27	7	2	11	3	14	2	57
2	12	—	—	—	—	14	2	1	4	—	4	1	58
7	5	—	—	—	—	12	5	2	4	6	6	1	59
3	11	—	—	—	—	14	5	1	3	2	5	1	60
—	7	—	—	—	—	7	2	—	1	—	1	—	61
8	5	—	—	—	—	13	4	1	4	4	4	—	62
63	124	9	1	3	50	250	58	9	67	27	94	10	63
1	7	—	1	—	—	9	3	1	6	1	7	1	64
1	6	—	—	—	—	7	3	1	1	—	1	—	65
12	28	—	—	1	2	43	15	2	12	4	16	3	66
3	5	1	—	—	—	9	4	1	3	3	6	—	67
8	19	—	—	—	—	27	10	2	3	3	5	1	68
2	6	—	—	—	—	8	2	1	2	1	3	—	69
2	14	—	—	—	2	18	6	1	4	1	5	1	70
1	7	—	—	—	1	9	4	1	2	1	3	—	71
4	6	—	—	—	—	10	3	1	3	2	5	—	72
1	4	—	—	—	—	5	2	1	2	—	2	—	73
1	4	—	—	—	—	5	2	1	2	2	4	1	74
2	3	—	—	—	—	5	2	1	2	—	2	—	75
2	14	—	—	—	4	20	10	1	4	2	6	—	76
1	4	—	—	—	—	5	2	—	1	—	1	—	77
2	2	—	—	—	1	3	1	—	1	—	1	—	78
9	5	—	—	—	1	15	8	1	2	—	2	—	79
—	2	—	—	—	—	2	3	—	3	1	4	—	80
10	9	—	—	—	—	19	5	1	6	1	7	2	81
1	2	—	—	—	—	3	2	—	2	1	3	—	82
—	5	—	—	—	—	5	1	—	1	—	1	—	83
1	7	—	—	—	—	8	3	1	3	1	4	—	84
—	2	—	—	—	—	2	2	—	2	—	2	—	85
4	9	1	—	—	4	18	6	2	13	1	14	3	86
1	5	—	—	—	—	6	3	1	3	1	4	—	87
—	3	—	—	—	—	3	1	—	1	—	1	—	88
—	13	—	—	—	—	13	2	—	3	—	3	—	89
3	9	—	—	—	—	12	4	1	2	1	3	2	90
5	6	1	—	—	1	13	4	2	6	3	9	1	91
3	5	1	—	—	—	9	3	1	4	2	6	1	92
2	8	—	—	—	—	10	3	1	4	—	4	—	93
5	3	—	—	—	—	8	2	—	2	—	2	—	94
2	11	—	—	—	—	13	2	1	4	1	5	—	95
6	13	—	—	—	13	32	8	2	12	5	17	5	96
5	6	—	—	—	—	11	3	1	8	2	10	1	97
1	14	—	—	—	—	15	8	1	2	—	2	—	98
—	10	—	—	—	—	10	3	1	4	2	6	1	99
401	977	38	8	11	136	1.571	518	105	444	148	592	76	16

MATERA

8	9	2	—	—	—	19	5	1	4	1	5	—	1
2	9	1	—	—	3	15	2	1	3	1	4	—	2
9	14	4	—	—	8	35	16	2	7	3	10	2	3
2	4	—	—	—	2	8	1	—	1	—	1	—	4
2	3	—	—	—	—	5	1	1	1	—	1	—	5
7	6	1	—	—	—	14	2	—	4	1	5	—	6
—	5	—	—	—	—	5	2	—	1	—	1	—	7
9	14	4	—	1	10	38	11	2	9	5	14	2	8
2	4	1	—	—	1	8	2	1	2	—	2	—	9
—	8	—	—	—	—	8	1	—	3	—	3	—	10

BASILICATA - GALABRIA

Numero d'ordine	COMUNI	COMMERCIO FISSO						COMMERCIO AMBULANTE			ALBERGHI, PEN- SIONI E LOCANDE		
		All'ingrosso			Al minuto			Ali- mentari	Non ali- mentari	Totale			
		ali- mentari	non ali- mentari	Totale	ali- mentari	tessili, abbi- glia- mento, arreda- mento	mec- canici e affini					pro- dotti e ar- ticolli vari	Totale
11	Grassano	—	1	1	55	23	14	19	111	24	12	36	—
12	Gröttole	—	—	—	36	7	7	20	70	9	6	15	1
13	Irsina	5	4	9	125	46	27	18	216	32	4	36	1
14	MATERA	21	30	51	311	196	103	115	725	102	42	144	9
15	Miglianico	—	1	1	28	14	6	6	54	14	8	22	—
16	Montalbano Jonico	5	4	9	179	64	42	69	354	81	31	112	3
17	Montescaglioso	9	—	9	89	27	12	17	145	57	5	62	1
18	Nova Siri	5	20	25	60	16	14	16	106	17	14	31	4
19	Oliveto Lucano	—	—	—	11	4	1	5	21	1	4	5	—
20	Pisticci	14	7	21	152	77	31	48	308	58	19	77	4
21	Policoro	8	5	13	68	35	18	33	154	158	20	178	5
22	Pomarico	5	4	9	44	12	7	11	74	9	1	10	—
23	Rotondella	1	8	9	39	18	8	12	77	5	7	12	1
24	Salandra	4	5	9	47	15	8	2	72	6	2	8	1
25	San Giòrgio Lucano	—	—	—	21	8	5	15	49	—	6	6	1
26	San Mauro Forte	4	9	13	24	17	6	13	60	8	5	13	2
27	Stigliano	18	14	32	106	54	19	36	215	57	40	97	6
28	Tricarico	4	3	7	64	24	19	18	125	12	5	17	2
29	Tursi	18	19	37	65	17	13	9	94	191	8	199	1
30	Valsinni	2	—	2	19	18	3	12	52	1	2	3	3
	TOTALE DELLA PROVINCIA	151	140	291	1.926	857	436	650	3.869	901	289	1.190	60

Segue Provincia d

Provincia di													
1	Acquaformosa	—	—	—	20	12	6	12	50	2	2	4	—
2	Acquappesa	—	—	—	40	8	7	11	66	11	3	14	7
3	Acri	4	1	5	249	121	41	59	470	53	14	67	4
4	Aiello Calabro	—	—	—	36	17	2	16	71	—	3	6	—
5	Aieta	—	—	—	18	9	2	8	37	2	1	3	1
6	Albidona	—	—	—	19	14	5	7	45	1	—	1	—
7	Alessandria del Carretto	—	—	—	19	10	3	8	40	2	—	2	—
8	Altilia	—	—	—	13	2	—	8	23	—	—	—	—
9	Altomonte	—	—	—	22	15	11	14	62	—	9	9	1
10	Amantea	16	2	18	102	155	28	88	373	88	111	199	11
11	Amendolara	3	—	3	54	16	11	32	113	10	—	10	2
12	Aprigliano	—	—	—	50	2	4	22	78	—	—	—	3
13	Belmonte Calabro	1	—	1	33	4	—	5	42	4	2	6	1
14	Belsito	—	1	1	14	—	—	5	19	2	2	4	—
15	Belvedere Marittimo	2	—	2	114	92	27	44	277	2	28	30	6
16	Bianchi	1	—	1	21	1	3	8	33	4	5	9	—
17	Bisignano	—	—	—	85	46	11	30	172	13	4	17	—
18	Bocchigliero	—	—	—	43	19	14	13	89	—	4	4	2
19	Bonifati	—	—	—	52	17	9	30	108	15	3	18	4
20	Buonvicino	—	2	2	38	—	—	5	43	2	1	3	—
21	Calopezzati	—	—	—	17	4	3	6	30	1	7	8	—
22	Caloveto	—	—	—	21	8	8	5	42	—	9	9	—
23	Campana	—	—	—	51	21	8	18	98	2	2	4	1
24	Canna	—	—	—	35	14	3	9	61	1	14	15	1
25	Cariati	5	—	5	65	30	15	18	128	19	6	25	3
26	Carolei	1	—	1	30	1	2	—	33	7	1	8	—
27	Carpanzano	—	—	—	16	1	1	3	21	4	1	5	—
28	Càsole Brúzio	—	—	—	11	3	2	4	20	1	—	1	—
29	Cassano allo Ionio	14	—	14	219	113	42	50	424	101	26	127	5
30	Castiglione Cosentino	—	—	—	15	7	4	14	40	2	—	2	1
31	Castrolibero	1	—	1	19	3	1	6	29	—	—	—	—
32	Castroregio	—	—	—	13	9	3	13	38	10	4	14	—
33	Castrovillari	32	10	42	172	118	67	104	461	195	81	276	8
34	Cèlica	—	—	—	32	4	3	8	47	13	7	20	1
35	Cèllara	—	—	—	8	2	—	7	17	3	—	3	—
36	Cerchiara di Calabria	7	—	7	37	11	7	8	63	5	10	15	—
37	Cerisano	3	—	3	32	2	5	11	50	2	2	4	—
38	Cervicati	—	—	—	13	3	—	—	16	—	—	—	—
39	Cerzeto	—	—	—	13	4	7	16	40	—	—	—	—
40	Cetraro	4	5	9	164	84	34	22	304	54	44	98	5

Matera - Cosenza

ESERCIZI PUBBLICI							RIVEN- DITE DI TABAC- CHI	CONCES- SIONI DI FAR- MACIE — APERTE	SERVIZI				Numero d'ordine	
Risto- ranti, trattorie, osterie, tavole calde	Bar, caffè, gelate- rie, birrerie	Sale da gioco, ballo, bigliardo	Stabi- limenti balneari fissi e piscine	Alber- ghi diurni e bagni pubblici	Rimesse e noleggi stallaggi	Totale			Saloni da parrucchiere e barbieri			Lavan- derie, stirerie e tintorie		Agenzie di me- diazione, richiesta di certi- ficati co- pisterie e simili
									per uomo	per signora e misti	Totale			

MATERA

4	8	3	—	1	2	18	6	1	6	4	10	1	1	11
2	9	—	—	—	3	14	3	1	2	—	2	1	—	12
3	12	—	—	—	10	25	7	3	13	3	16	1	—	13
25	98	15	1	1	27	165	40	7	57	34	91	16	6	14
5	4	1	—	—	—	10	2	1	3	2	5	—	—	15
10	17	1	1	—	9	38	18	3	14	4	18	4	—	16
9	6	4	—	—	—	19	8	2	11	4	15	1	3	17
8	12	—	—	—	—	20	4	2	5	1	6	1	—	18
—	4	—	—	—	—	4	1	—	2	—	2	—	—	19
20	24	4	—	—	1	49	15	4	21	10	31	3	—	20
10	24	2	2	1	5	44	12	2	7	8	15	3	2	21
4	7	2	—	—	5	18	4	1	7	2	9	2	—	22
7	11	2	—	—	—	20	6	1	1	1	2	1	—	23
3	10	—	—	—	—	13	4	1	5	1	6	—	—	24
1	8	—	—	—	—	9	2	1	4	—	4	—	—	25
3	4	—	—	—	—	7	3	1	5	1	6	—	—	26
17	10	2	—	1	—	30	12	2	20	5	25	2	—	27
7	5	1	—	—	9	22	9	2	18	4	22	1	5	28
11	5	—	—	—	6	22	5	1	5	1	6	—	—	29
3	4	—	—	—	3	10	3	1	3	2	5	1	—	30
193	356	50	4	5	104	712	207	45	244	98	342	43	19	

COSENZA

3	5	—	—	—	3	11	2	1	—	2	2	—	—	1
6	20	—	1	—	1	28	4	1	2	—	2	—	—	2
98	64	4	—	1	1	166	33	4	14	10	24	—	1	3
11	3	—	—	—	—	14	6	1	2	1	3	1	—	4
2	3	—	—	—	—	5	2	—	3	—	3	—	—	5
1	5	1	—	—	—	7	1	—	3	—	3	—	—	6
—	7	—	—	—	—	7	2	—	—	—	—	—	—	7
—	3	—	—	—	—	3	2	—	—	—	—	—	—	8
3	5	2	—	—	3	13	3	1	3	1	4	1	—	9
38	12	1	2	—	—	53	17	2	20	4	24	4	—	10
4	9	—	1	—	—	14	4	1	2	1	3	—	—	11
3	2	—	—	—	—	5	10	1	5	2	7	1	—	12
2	5	—	—	—	—	7	6	—	1	—	1	—	—	13
4	1	—	—	—	—	5	1	—	1	—	1	—	—	14
39	9	2	—	—	6	56	15	3	15	3	18	3	—	15
9	8	—	—	—	—	17	3	—	6	1	2	—	—	16
—	6	—	—	—	1	7	10	2	6	3	9	1	—	17
—	7	—	—	—	5	12	3	1	2	—	2	—	—	18
8	6	—	—	—	—	14	6	1	3	—	3	—	3	19
12	3	—	—	—	—	15	5	1	1	—	1	—	—	20
7	4	—	—	—	—	11	2	1	2	—	2	—	—	21
5	4	—	—	—	1	10	2	1	2	—	2	—	—	22
5	6	—	—	—	2	13	3	1	2	1	3	—	—	23
—	3	—	—	—	—	3	1	1	1	—	1	—	—	24
12	11	2	—	—	3	28	6	2	6	2	8	1	—	25
14	3	—	—	—	—	17	6	1	2	—	2	—	—	26
1	2	—	—	—	—	3	2	1	1	—	1	—	—	27
—	4	—	—	—	—	4	3	1	1	—	1	—	—	28
17	44	—	—	2	4	67	18	4	—	14	14	3	—	29
2	4	—	—	—	1	7	3	1	2	1	3	1	—	30
1	3	—	—	—	—	4	5	1	2	1	3	1	—	31
—	3	—	—	—	3	6	2	—	2	1	3	—	—	32
28	31	1	—	1	20	81	13	3	18	9	27	8	1	33
—	15	—	—	—	—	15	7	1	3	1	4	—	—	34
4	2	—	—	—	—	6	1	—	—	—	—	—	—	35
—	29	—	—	1	—	30	6	—	3	—	3	—	—	36
2	4	—	—	—	2	8	3	—	5	2	7	—	—	37
2	3	—	—	—	—	5	3	—	—	—	—	—	—	38
—	5	—	—	—	—	5	3	—	1	—	1	—	—	39
35	31	2	1	—	6	75	15	3	9	7	16	3	—	40

CALABRIA

Numero d'ordine	COMUNI	COMMERCIO FISSO							COMMERCIO AMBULANTE			ALBERGHI, PEN- SIONI E LOCANDE	
		All'ingrosso			Al minuto				Ali- mentari	Non ali- mentari	Totale		
		ali- mentari	non ali- mentari	Totale	ali- mentari	tessili, abbi- glia- mento, arreda- mento	me- canici e affini	pro- dotti e ar- ticolli vari					Totale
41	Civita	6	—	6	22	4	3	11	40	12	8	20	—
42	Cleto	—	—	—	17	8	2	5	32	—	6	6	—
43	Colòsimi	1	—	1	23	6	1	8	38	2	2	4	1
44	Corigliano Calabro	10	—	10	306	130	71	147	654	129	4	133	6
45	COSENZA	99	75	174	899	543	249	367	2.058	572	431	1.003	12
46	Cropalati	—	—	—	27	7	5	—	39	2	13	15	1
47	Cròsia	2	—	2	57	26	14	24	121	8	2	10	2
48	Diamante	4	3	7	99	49	20	32	200	46	23	69	10
49	Dipignano	—	—	—	15	4	—	8	27	14	6	20	1
50	Domànico	—	—	—	15	1	—	5	21	2	2	4	1
51	Fagnano Castello	1	—	1	106	32	11	5	154	35	28	63	1
52	Falconara Albanese	1	—	1	20	8	3	10	41	7	—	7	—
53	Figline Vegliaturo	—	—	—	11	2	—	3	16	—	—	—	—
54	Firmo	3	1	4	19	8	3	9	39	1	2	3	—
55	Fiunefreddo Bruzio	—	—	—	33	21	7	25	86	—	16	16	—
56	Francavilla Marittima	—	—	—	56	17	9	13	95	3	5	8	—
57	Frascineto	12	—	12	34	4	3	6	47	11	19	30	—
58	Fuscaldo	14	—	14	93	21	17	42	173	81	8	89	8
59	Grimaldi	—	—	—	33	6	6	13	58	—	2	2	—
60	Grisolia	2	—	2	17	23	9	11	60	—	25	25	—
61	Guàrdia Piemontese	1	—	1	33	6	7	21	67	3	2	5	6
62	Lago	—	—	—	42	14	3	3	62	3	3	6	—
63	Laino Borgo	—	—	—	42	18	7	10	77	5	8	13	1
64	Laino Castello	—	—	—	7	—	1	—	8	2	—	2	—
65	Lappano	—	—	—	14	1	3	3	21	—	—	—	—
66	Lattàrico	—	—	—	25	21	5	17	68	1	8	9	—
67	Longobardi	—	—	—	21	10	8	1	40	2	23	25	—
68	Longobucco	—	—	—	96	50	15	23	184	9	30	39	3
69	Lungro	2	—	2	31	8	4	8	51	—	2	2	—
70	Luzzi	18	—	18	95	39	12	32	178	11	5	16	—
71	Maierà	—	—	—	13	1	—	—	14	1	—	1	—
72	Malito	—	—	—	19	3	1	6	29	—	2	2	—
73	Malvito	—	—	—	29	15	1	11	56	—	4	4	—
74	Mandatoriccio	—	—	—	70	2	6	2	80	14	2	16	2
75	Mangone	—	—	—	16	2	2	8	28	5	3	8	1
76	Marano Marchesato	1	—	1	31	1	1	7	40	10	1	11	—
77	Marano Principato	—	—	—	12	—	2	5	19	—	—	—	—
78	Marzi	—	—	—	9	4	2	4	19	—	1	1	—
79	Mendicino	—	—	—	47	3	—	16	66	1	1	2	—
80	Mongrassano	2	1	3	19	3	9	14	45	—	2	2	—
81	Montalto Uffugo	—	10	10	88	24	15	20	147	33	32	65	1
82	Montegiordano	—	2	2	37	12	7	20	76	4	4	8	—
83	Morano Calabro	—	—	—	62	19	11	23	115	10	9	19	2
84	Mormanno	1	—	1	46	36	25	27	134	14	22	36	1
85	Mottafollone	—	—	—	17	2	2	6	27	1	4	5	—
86	Nocara	—	—	—	6	5	1	—	12	—	—	—	—
87	Oriolo	—	—	—	39	23	8	15	85	7	—	7	3
88	Orsomarso	—	—	—	18	15	2	3	38	—	6	6	—
89	Paludi	—	—	—	40	18	3	15	76	4	4	8	—
90	Panettieri	2	—	2	11	—	—	3	14	4	—	4	—
91	Pàola	20	9	29	179	76	38	55	348	28	23	51	8
92	Papasidero	—	—	—	13	15	5	9	42	10	6	16	—
93	Parenti	2	—	2	33	4	7	8	52	12	2	14	2
94	Paterno Calabro	—	—	—	13	—	2	8	23	8	6	14	1
95	Pedace	—	—	—	43	6	5	12	66	8	—	8	2
96	Pedivigliano	—	—	—	24	4	5	9	42	4	2	6	—
97	Piane Cati	—	—	—	5	1	—	4	10	—	1	1	—
98	Pietrafitta	—	—	—	25	—	2	9	36	12	—	12	—
99	Pietrapàola	—	—	—	15	7	3	9	34	—	3	3	—
100	Plàtaci	—	—	—	22	3	2	1	28	—	2	2	—
101	Pràia a Mare	1	—	1	65	35	23	30	153	21	21	42	16
102	Rende	—	—	—	133	38	30	54	255	178	67	245	1
103	Rocca Imperiale	—	—	—	25	28	10	19	82	53	—	53	2
104	Roggiano Gravina	—	—	—	205	61	6	34	306	27	70	97	1
105	Rogliano	—	—	—	61	42	12	26	141	14	21	35	3

Segue Provincia d

Cosenza

ESERCIZI PUBBLICI							RIVEN- DITE DI TABAC- CHI	CONCES- SIONI DI FAR- MACIE — APERTE	SERVIZI			Lavan- derie, stirerie e tintorie	Agenzie di me- diazione, richiesta di certi- ficati co- pisterie e simili	Numero d'ordine
Risto- ranti, trattorie, osterie, tavole calde	Bar, caffè, gelate- rie, birrerie	Sale da gioco, ballo, bigliardo	Stabi- limenti balneari fissi e piscine	Alber- ghi diurni e bagni pubblici	Rimesse e noleggi stallaggi	Totale			Saloni da parrucchiere e barbieri					
									per uomo	per signora e misti	Totale			

COSENZA

—	2	—	—	—	—	2	3	1	3	—	3	—	—	41
—	6	—	—	—	—	9	5	1	1	—	1	—	—	42
14	3	—	—	—	—	17	5	—	1	—	2	—	—	43
32	12	—	—	—	—	56	30	—	11	—	5	—	—	44
157	251	3	2	6	33	462	58	20	171	85	16	3	4	45
6	1	—	—	—	—	7	2	1	1	1	2	1	—	46
6	10	—	—	—	2	18	3	1	3	2	5	1	—	47
21	10	—	—	—	—	31	4	1	8	3	11	1	—	48
5	8	2	—	1	2	18	5	1	3	2	5	1	—	49
12	4	—	—	—	—	16	2	—	1	—	1	—	—	50
1	5	—	—	—	2	8	6	1	6	2	8	2	—	51
1	4	—	—	—	—	5	4	—	—	—	—	—	—	52
5	3	2	—	—	—	10	1	1	1	1	2	—	—	53
1	5	—	—	—	2	8	2	1	2	1	3	1	—	54
2	8	—	—	—	—	10	7	1	4	—	4	—	—	55
12	8	1	—	—	3	24	3	1	7	2	9	1	—	56
1	4	—	—	—	2	7	3	—	2	—	2	—	1	57
4	31	2	—	—	7	44	11	2	3	3	6	1	—	58
1	4	—	—	—	—	5	3	1	1	2	3	2	—	59
6	8	—	—	—	—	14	3	1	2	—	2	—	—	60
10	9	—	—	—	3	22	3	1	1	1	2	—	—	61
30	7	—	—	—	6	43	8	1	2	2	4	1	—	62
7	6	—	—	—	—	13	4	1	3	—	3	—	—	63
2	—	—	—	—	—	2	1	—	—	—	—	—	—	64
—	2	—	—	—	—	2	3	—	—	—	—	—	—	65
7	4	—	—	—	—	11	6	1	3	1	4	1	—	66
9	2	—	—	—	—	11	7	—	1	—	1	—	—	67
2	28	—	—	—	4	34	7	2	6	2	8	1	—	68
1	26	—	—	—	—	27	3	1	4	1	5	1	—	69
15	8	—	—	—	—	23	12	2	5	2	7	1	—	70
7	1	—	—	—	—	8	3	—	1	—	1	—	—	71
—	7	—	—	—	—	7	3	—	1	—	1	—	—	72
9	2	—	—	—	—	11	4	1	3	1	4	—	—	73
2	7	—	—	—	—	9	3	1	2	—	2	—	—	74
5	6	—	—	—	2	13	4	1	1	—	1	—	—	75
3	2	—	—	—	—	5	4	1	2	—	2	—	—	76
1	1	—	—	—	—	2	3	—	1	—	1	—	—	77
—	2	—	—	—	1	3	1	—	—	—	—	—	—	78
3	12	1	—	—	—	16	8	1	2	1	3	—	—	79
9	4	—	—	—	2	15	2	1	2	—	2	—	—	80
5	19	2	—	—	3	29	16	2	13	2	15	3	—	81
12	7	—	—	—	1	20	3	1	4	3	7	—	—	82
12	10	—	—	—	4	26	5	1	4	5	9	—	—	83
10	6	—	—	—	3	19	3	1	4	3	7	2	—	84
4	6	—	—	—	—	10	1	—	1	—	1	—	—	85
2	6	—	—	—	—	8	1	—	—	—	—	—	—	86
3	13	—	—	—	3	19	3	1	—	7	7	—	—	87
7	5	—	—	—	—	12	3	—	3	—	3	—	—	88
—	5	—	—	—	—	6	2	1	2	—	2	—	—	89
4	1	—	—	—	—	5	1	—	—	—	—	—	—	90
63	30	5	3	3	7	111	19	—	17	12	29	4	3	91
1	3	—	—	—	—	4	3	—	2	—	2	—	—	92
3	3	—	—	—	—	6	4	1	3	—	3	—	—	93
6	4	—	—	—	2	12	4	1	—	1	1	—	—	94
1	7	—	—	1	—	9	4	1	3	2	5	—	—	95
6	6	—	—	—	2	14	3	1	1	—	1	—	—	96
—	3	—	—	—	—	3	1	—	2	—	2	—	—	97
4	2	—	—	—	2	8	3	—	—	—	—	—	—	98
2	2	—	—	—	—	4	1	1	1	—	1	—	—	99
—	6	—	—	—	—	6	1	—	2	—	2	—	—	100
21	16	—	2	—	3	42	5	1	9	4	13	2	—	101
4	50	—	—	—	—	54	19	2	10	2	12	2	—	102
3	8	—	—	—	1	12	2	1	5	5	7	—	—	103
4	8	1	—	—	—	13	2	2	5	1	6	2	—	104
11	—	8	—	1	7	27	7	2	7	4	11	2	—	105

CALABRIA

Numero d'ordine	COMUNI	COMMERCIO FISSO							COMMERCIO AMBULANTE			ALBERGHI, PENSIONI E LOCANDE	
		All'ingrosso			Al minuto				Alimentari	Non alimentari	Totale		
		ali-mentari	non ali-mentari	Totale	ali-mentari	tessili, abbiglia-mento, arredamento	mec-canici e affini	pro-dotti e ar-ticoli vari					Totale
106	Rose	1	—	1	60	18	9	15	102	21	9	30	—
107	Rosito Capo Spùlico	—	—	—	29	29	6	20	84	14	9	23	—
108	Rossano	51	20	71	488	213	111	62	874	265	175	460	4
109	Rota Greca	1	—	1	13	6	3	9	31	7	—	7	—
110	Rovito	—	—	—	22	2	2	6	32	—	9	9	—
111	San Basile	2	1	3	20	3	1	1	25	6	—	6	—
112	San Benedetto Ullano	—	1	1	20	9	3	6	38	2	2	4	—
113	San Cosmo Albanese	—	—	—	11	3	1	1	16	—	4	4	—
114	San Demètro Corone	—	—	—	54	32	8	24	118	5	6	11	2
115	San Donato di Ninea	—	—	—	64	23	9	13	109	11	15	26	1
116	San Fili	3	—	3	40	6	2	6	54	5	—	5	—
117	Sanginetto	—	—	—	8	—	1	11	20	—	—	—	2
118	San Giorgio Albanese	—	—	—	23	12	6	7	48	5	2	7	—
119	San Giovanni in Fiore	20	—	20	291	84	33	21	429	51	37	88	7
120	San Lorenzo Bellizzi	—	—	—	29	7	7	19	62	2	—	2	—
121	San Lorenzo del Vallo	—	—	—	19	2	4	4	29	7	2	9	—
122	San Lùcido	—	—	—	72	22	14	16	124	30	—	30	1
123	San Marco Argentano	—	—	—	143	34	23	45	245	22	14	36	—
124	San Martino di Finita	—	—	—	13	8	3	4	28	1	1	2	—
125	San Nicola Arcella	—	1	1	15	5	2	5	27	7	3	10	1
126	San Pietro in Amantea	1	—	1	10	2	—	—	12	2	—	2	—
127	San Pietro in Guarano	—	—	—	47	19	7	15	88	—	7	7	—
128	San Sosti	—	—	—	84	22	12	15	133	2	1	3	—
129	Santa Caterina Albanese	—	—	—	19	9	4	8	40	—	4	4	—
130	Santa Domènica Talao	—	—	—	13	16	2	6	37	9	8	17	1
131	Sant'Agata di Èsaro	5	2	7	32	14	6	7	59	2	1	3	—
132	Santa Maria del Cedro	1	—	1	42	17	13	9	81	5	5	10	4
133	Santa Sofia d'Epiro	—	—	—	20	11	3	13	47	—	8	8	—
134	Santo Stèfano di Rogliano	—	—	—	5	—	—	4	9	—	—	—	—
135	San Vincenzo La Costa	—	—	—	26	5	2	13	46	6	1	7	—
136	Saracena	—	—	—	34	16	3	11	64	11	23	34	—
137	Scala Coeli	—	4	4	29	4	4	8	45	4	1	5	1
138	Scalea	5	1	6	35	36	23	27	121	15	9	24	5
139	Scigliano	—	—	—	32	6	2	21	61	—	18	18	—
140	Serra d'Aiello	—	—	—	8	3	2	3	16	—	—	—	—
141	Serra Pedace	—	—	—	28	6	1	8	43	5	6	11	1
142	Spezzano Albanese	16	7	23	95	23	16	42	176	11	11	22	7
143	Spezzano della Sila	5	—	5	66	21	11	16	114	12	3	15	16
144	Spezzano Piccolo	—	—	—	24	7	—	5	36	8	2	10	1
145	Tàrsia	—	—	—	20	7	6	15	48	4	11	15	—
146	Terranova da Sibari	—	—	—	33	12	8	11	64	4	13	17	1
147	Terravèchia	1	—	1	13	28	6	16	63	1	—	1	—
148	Torano Castello	—	—	—	67	11	5	11	94	8	8	16	—
149	Tòrtora	—	—	—	36	19	6	26	87	18	14	32	4
150	Trebisacce	13	—	13	173	81	38	38	330	106	38	144	6
151	Trenta	—	1	1	17	1	2	5	25	12	1	13	1
152	Vaccarizzo Albanese	—	—	—	24	6	2	5	37	1	4	5	—
153	Verbicario	2	—	2	70	29	18	21	138	11	5	16	1
154	Villapiana	—	6	6	73	15	12	14	114	—	9	9	5
155	Zumpano	—	—	—	8	—	1	3	12	5	1	6	—
	TOTALE DELLA PROVINCIA	426	166	592	8.440	3.561	1.608	2.732	16.401	2.818	1.910	4.728	238

Segue Provincia di

Provincia di													
1	Acquaro	—	—	—	41	6	5	12	64	—	—	—	—
2	Albi	2	—	2	25	4	2	8	39	3	2	5	—
3	Amàroni	—	—	—	21	11	4	4	40	—	3	3	—
4	Amato	—	—	—	11	7	—	6	24	7	1	8	—
5	Andali	—	—	—	10	3	4	3	20	2	6	8	—
6	Arena	—	—	—	36	8	4	13	61	4	—	4	—
7	Argusto	—	—	—	5	4	—	5	14	5	9	14	—
8	Badolato	3	—	3	44	21	6	20	91	9	8	17	—
9	Belcastro	—	1	1	23	11	4	7	45	2	—	2	—
10	Belvedere di Spinello	—	—	—	50	28	10	13	101	25	6	31	1

Cosenza - Catanzaro

ESERCIZI PUBBLICI							RIVEN- DITE DI TABAC- CHI	CONCES- SIONI DI FAR- MACIE — APERTE	SERVIZI				Numero d'ordine	
Ristoranti, trattorie, osterie, tavole calde	Bar, caffè, gelaterie, birrerie	Sale da gioco, ballo, bigliardo	Stabili- menti balneari fissi e piscine	Alber- ghi diurni e bagni pubblici	Rimesse e noleggi stallaggi	Totale			Saloni da parrucchiere e barbieri			Lavan- derie, stirerie e tintorie		Agenzie di me- diazione, richiesta di certi- ficati co- pisterie e simili
									per uomo	per signora e misti	Totale			

COSENZA

7	4	—	—	—	—	11	8	—	4	3	7	1	—	108
18	4	—	—	—	—	22	3	—	2	—	2	—	—	107
79	70	5	1	—	2	157	34	4	35	3	38	4	1	108
—	2	—	—	—	3	5	2	—	2	—	2	—	—	109
8	3	—	—	—	2	13	4	1	1	—	1	—	—	110
—	4	—	—	—	—	4	2	1	2	—	2	—	—	111
8	5	1	—	—	—	14	3	—	2	—	2	—	—	112
2	5	—	—	—	—	7	1	1	2	—	2	—	—	113
14	8	—	—	1	5	28	7	2	7	2	9	2	—	114
—	16	—	—	—	—	16	5	1	2	3	5	1	—	115
—	3	—	—	—	—	3	5	1	5	2	7	1	—	116
3	5	—	1	2	—	11	2	—	1	—	1	—	—	117
6	2	—	—	—	—	8	2	1	4	—	4	—	—	118
32	53	6	—	1	12	104	22	4	16	7	23	5	1	119
—	5	1	—	—	—	6	2	1	2	1	3	—	—	120
—	6	—	—	—	—	6	3	—	2	—	2	1	—	121
17	6	—	—	—	3	26	7	1	5	2	7	—	—	122
17	15	3	—	—	6	41	11	2	9	2	11	2	—	123
—	2	—	—	—	—	2	3	—	1	—	1	—	—	124
3	4	—	—	—	—	7	1	1	2	—	2	—	—	125
4	2	—	—	—	—	6	2	—	—	—	—	—	—	126
4	6	1	—	—	—	11	4	1	2	3	5	3	—	127
4	4	—	—	—	1	9	5	1	2	2	4	1	—	128
2	6	—	—	—	2	10	3	1	2	—	2	—	—	129
2	4	1	—	—	3	10	2	1	3	1	4	—	—	130
2	6	—	—	—	1	9	3	1	4	1	5	—	—	131
7	9	—	—	—	—	16	4	1	5	2	7	—	—	132
5	4	—	—	—	2	11	5	1	2	—	2	—	—	133
2	2	—	—	—	—	4	1	—	—	—	—	—	—	134
—	10	—	—	—	—	10	4	—	3	—	3	—	—	135
6	10	—	—	—	—	16	3	1	2	1	3	2	—	136
2	3	—	—	—	—	5	2	—	1	—	1	—	—	137
20	13	4	—	—	3	40	5	2	6	2	8	2	—	138
14	7	—	—	—	2	23	4	1	3	3	6	—	—	139
—	4	1	—	—	—	5	2	—	1	—	1	—	—	140
3	3	1	—	—	—	7	2	1	1	3	4	—	—	141
16	7	1	1	—	7	32	6	2	11	7	18	1	1	142
15	8	—	—	—	—	23	12	2	6	3	9	3	—	143
1	7	—	—	—	—	8	4	1	1	1	2	—	—	144
2	2	1	—	—	2	7	4	1	3	—	3	—	—	145
2	5	—	—	—	2	9	5	2	4	2	6	1	—	146
2	3	—	—	—	2	7	1	1	—	—	—	—	—	147
2	12	—	—	—	—	14	6	1	5	2	7	1	—	148
6	16	—	1	—	2	25	5	1	4	1	5	—	—	149
25	20	4	—	1	1	51	7	2	28	3	31	3	—	150
3	3	—	—	—	—	6	6	—	—	—	—	—	—	151
1	12	—	—	—	—	13	2	1	1	—	1	—	—	152
2	8	—	—	—	3	13	4	1	8	2	10	1	—	153
9	8	—	—	—	—	17	5	1	4	2	6	—	—	154
—	2	—	—	—	—	2	2	—	—	—	—	—	—	155
1.350	1.571	88	16	22	247	3.294	858	167	733	302	1.035	144	16	

CATANZARO

—	14	—	—	—	4	18	4	1	2	1	3	—	—	1
—	6	—	—	—	3	9	4	1	3	1	4	—	—	2
—	4	—	—	—	—	4	2	1	3	—	3	1	—	3
3	3	—	—	—	2	8	1	1	—	—	—	—	—	4
3	3	—	—	—	—	6	1	—	4	—	4	—	—	5
8	4	—	—	—	4	16	2	1	3	1	4	—	—	6
1	1	—	—	—	—	1	1	—	—	—	—	—	—	7
10	8	—	—	—	4	22	3	1	6	1	7	2	—	8
—	2	—	—	—	—	2	3	—	2	—	2	—	—	9
—	4	—	—	—	2	6	3	1	3	1	4	—	—	10

CALABRIA

Numero d'ordine	COMUNI	COMMERCIO FISSO							COMMERCIO AMBULANTE			ALBERGHI, PENSIONI E LOCANDE	
		All'ingrosso			Al minuto				Alimentari	Non alimentari	Totale		
		alimenti	non alimentari	Totale	alimenti	tessili, abbigliamento, arredamento	meccanici e affini	prodotti e articoli vari					Totale
11	Borgia	8	—	8	117	42	21	42	222	18	16	34	—
12	Botricello	1	—	1	35	13	9	26	83	12	1	13	1
13	Briatico	2	4	6	39	21	13	27	100	19	1	20	—
14	Brognaturo	—	—	—	6	—	—	2	8	3	1	4	—
15	Caccuri	—	—	—	37	6	1	9	53	8	1	9	—
16	Capistrano	—	—	—	12	11	1	8	32	1	1	2	—
17	Caraffa di Catanzaro	—	—	—	29	8	2	11	50	6	7	13	—
18	Cardinale	1	—	1	30	14	8	8	60	4	3	7	—
19	Carfizzi	—	—	—	36	9	2	6	53	1	1	2	—
20	Carlòpoli	1	—	1	30	11	4	20	65	36	12	48	1
21	Casabona	1	—	1	77	17	6	15	115	31	15	46	1
22	Castelsilano	—	—	—	23	15	6	12	56	16	8	24	—
23	CATANZARO	140	50	190	1.000	583	200	222	2.005	447	433	880	22
24	Cenadi	—	—	—	8	6	2	8	24	6	6	14	—
25	Céntrache	—	—	—	12	7	2	4	25	2	2	4	—
26	Cerenzia	—	—	—	16	5	2	9	32	16	5	21	—
27	Cerva	—	—	—	24	6	5	5	40	—	4	4	—
28	Cessaniti	2	—	2	66	43	20	39	168	13	2	15	—
29	Chiaravalle Centrale	—	—	—	94	37	23	23	177	15	10	25	2
30	Cicala	2	—	2	13	6	5	11	35	7	1	8	—
31	Cirò	1	—	1	65	33	6	20	124	—	30	30	3
32	Cirò Marina	20	—	20	131	33	25	23	212	74	19	93	—
33	Conflenti	3	1	4	36	3	6	13	58	21	5	26	—
34	Cortale	—	—	—	42	15	9	13	79	—	—	—	—
35	Cotronei	7	—	7	62	22	15	23	122	—	—	—	5
36	Cròpani	5	2	7	33	7	2	12	54	14	4	18	—
37	Crotone	39	25	64	532	209	107	133	981	69	105	174	11
38	Crùcoli	—	—	—	53	19	4	13	89	21	5	26	1
39	Curinga	—	1	1	87	33	14	25	159	31	12	43	—
40	Cutro	3	4	7	173	58	21	41	293	132	23	155	—
41	Dasà	—	—	—	34	12	6	4	56	—	1	1	—
42	Dàvoli	—	—	—	25	19	8	14	66	7	2	9	—
43	Decollatura	4	—	4	24	15	—	17	56	2	18	20	1
44	Dinami	—	1	1	46	13	6	18	83	3	3	6	—
45	Dràpia	—	—	—	15	7	—	7	29	1	6	7	—
46	Fabrizia	6	—	6	67	25	6	20	118	8	5	13	—
47	Falerna	—	—	—	44	22	9	19	94	6	4	10	2
48	Feroleto Antico	—	1	1	29	9	4	5	47	—	4	4	1
49	Filadèlfia	—	—	—	66	32	10	14	122	32	9	41	—
50	Filandari	—	—	—	12	3	—	6	21	—	—	—	—
51	Filogaso	—	—	—	28	6	1	5	40	—	—	—	1
52	Fossato Serralta	1	—	1	18	—	—	4	22	4	—	4	—
53	Francavilla Angitola	—	—	—	29	3	3	13	48	—	4	4	—
54	Frànca	—	—	—	18	6	3	7	34	13	—	13	—
55	Gagliato	—	—	—	17	9	3	9	38	1	2	3	—
56	Gasperina	6	—	6	25	11	4	19	59	15	2	17	—
57	Gerocarne	4	—	4	26	3	2	7	38	20	20	40	—
58	Gimigliano	—	—	—	43	21	12	26	102	—	5	5	—
59	Girifalco	3	—	3	73	39	24	33	169	9	5	14	1
60	Gizzeria	3	2	5	45	22	11	11	89	2	14	16	8
61	Guardavalle	—	1	1	32	23	8	15	78	1	6	7	—
62	Ionadi	—	—	—	15	9	7	13	44	3	3	6	—
63	Isca sullo Iònio	3	—	3	28	8	7	6	49	3	12	15	—
64	Isola di Capo Rizzuto	—	3	3	108	60	20	22	210	4	41	45	3
65	Jacurso	1	—	1	9	5	1	4	19	3	—	3	—
66	Jòppolo	1	—	1	22	1	4	10	37	1	1	2	1
67	Lamezia Terme	60	41	101	705	319	152	182	1.358	151	359	510	14
68	Limbadi	1	—	1	42	10	8	5	65	—	—	—	—
69	Magisano	2	—	2	35	18	18	18	89	1	3	4	—
70	Màida	—	1	1	58	19	7	9	93	21	8	29	2
71	Maierato	1	1	2	67	22	9	26	124	—	28	28	—
72	Marcedusa	—	—	—	12	1	2	7	22	1	—	1	—
73	Marcellinara	2	—	2	20	3	3	10	36	—	5	5	—
74	Martirano	1	—	1	16	6	2	12	36	6	—	6	1
75	Martirano Lombardo	—	—	—	37	25	14	18	94	—	—	—	—

Segue Provincia di

Catanzaro

ESERCIZI PUBBLICI							Totale	RIVEN- DITE DI TABAC- CHI	CONCES- SIONI DI FAR- MACIE — APERTE	SERVIZI			Lavan- derie, stirerie e tintorie	Agenzie di me- diazione, richiesta di certi- ficati co- pisterie e simili	Numero d'ordine
Risto- ranti, trattorie, osterie, tavole calde	Bar, caffè, gelate- rie, birrerie	Sale da gioco, ballo, bigliardo	Stabi- limenti balneari fissi e piscine	Alber- ghi diurni e bagni pubblici	Rimesse e noleggi stallaggi	Saloni da parrucchiere e barbieri									
						per uomo				per signora e misti	Totale				

CATANZARO

12	11	—	—	—	1	24	5	2	6	1	7	1	—	11
4	5	—	—	—	—	9	3	1	3	—	4	2	—	12
14	14	—	—	—	5	33	9	1	4	—	4	1	—	13
2	2	—	—	—	—	4	1	—	—	—	—	—	—	14
—	12	—	—	—	—	12	5	1	2	1	3	—	—	15
4	3	—	—	—	—	7	1	1	2	—	2	—	—	16
6	6	—	—	—	2	14	2	1	2	2	4	—	—	17
2	14	—	—	—	2	18	3	1	—	—	—	—	—	18
1	6	—	—	—	2	9	1	—	—	—	—	—	—	19
13	6	1	—	—	2	22	4	1	2	1	3	1	—	20
3	4	—	—	—	—	7	3	1	5	1	6	1	—	21
2	4	1	—	—	2	9	1	1	2	—	2	—	—	22
163	177	22	—	—	31	393	59	16	118	47	165	20	6	23
—	4	—	—	—	—	4	1	—	2	—	2	—	—	24
—	5	—	—	—	—	5	1	1	1	1	2	—	—	25
5	3	—	—	—	—	8	1	—	1	1	2	—	—	26
2	3	—	—	—	—	5	1	1	—	—	—	—	—	27
7	6	—	—	—	3	16	6	2	3	—	3	—	—	28
15	16	3	—	—	—	34	8	2	6	2	8	3	1	29
4	2	—	—	—	—	6	1	—	1	1	2	—	—	30
—	7	—	—	—	—	7	5	2	5	—	5	—	—	31
7	14	—	—	1	—	22	7	2	9	4	13	3	—	32
1	21	—	—	—	3	25	6	—	2	1	3	—	—	33
—	6	—	—	—	—	6	3	1	4	2	6	1	—	34
16	10	—	—	1	2	29	4	2	5	2	7	1	—	35
7	8	—	—	—	3	18	4	1	5	2	7	—	—	36
68	75	6	9	3	11	172	31	9	42	20	62	21	1	37
5	10	—	—	—	3	18	2	2	2	—	2	—	—	38
11	10	—	—	—	7	28	10	1	11	4	15	2	—	39
16	10	2	—	—	—	28	9	2	8	—	8	4	—	40
—	4	—	—	—	1	5	2	1	2	—	2	1	—	41
13	4	—	—	—	3	20	5	1	4	1	5	—	1	42
19	7	—	—	—	—	26	8	2	6	1	7	1	—	43
6	4	—	—	—	—	10	3	2	7	—	7	—	—	44
5	8	—	—	—	2	15	4	1	1	—	1	—	—	45
17	3	—	—	—	4	24	3	2	—	—	—	—	—	46
10	4	—	—	—	—	14	5	1	5	—	5	—	—	47
3	6	—	—	—	3	12	4	1	1	—	1	—	—	48
23	8	1	—	—	8	40	9	2	8	2	8	1	—	49
6	2	—	—	—	—	8	4	—	1	—	1	—	—	50
1	3	—	—	—	1	5	1	1	1	1	2	—	—	51
9	2	—	—	—	—	11	4	—	1	—	—	—	—	52
15	3	—	—	—	2	20	4	1	2	1	3	—	—	53
5	2	—	—	—	2	9	1	1	5	—	5	—	—	54
2	3	—	—	—	2	7	1	—	2	—	2	—	—	55
5	6	—	—	—	4	15	3	1	3	—	3	—	—	56
10	7	—	—	—	1	18	4	1	1	—	1	—	—	57
25	7	5	—	—	3	40	9	2	7	1	8	—	—	58
22	11	1	—	—	5	39	4	1	6	3	9	1	—	59
4	24	—	5	—	4	37	5	1	3	—	3	—	—	60
4	16	1	—	—	—	21	6	1	10	2	12	1	—	61
8	5	—	—	—	2	15	3	1	3	—	3	—	—	62
11	4	—	—	—	—	15	3	—	—	—	—	—	—	63
3	18	1	—	—	5	27	11	2	7	3	10	2	—	64
3	3	—	—	—	2	8	1	1	1	—	1	—	—	65
8	4	—	—	—	—	12	5	2	1	—	1	—	—	66
63	130	11	2	1	16	223	49	13	64	18	82	9	2	67
10	5	—	—	—	—	15	8	2	3	—	3	—	—	68
11	5	—	—	—	3	19	3	—	—	—	—	—	—	69
1	20	—	—	—	5	26	4	1	4	2	6	1	—	70
9	7	—	—	—	4	20	3	1	—	—	—	—	—	71
3	2	—	—	—	2	7	1	—	2	—	2	—	—	72
1	2	—	—	—	—	3	3	1	2	—	4	—	—	73
5	1	—	—	—	—	6	3	—	—	2	—	—	—	74
7	14	—	—	—	4	25	5	—	1	—	1	—	—	75

CALABRIA

Numero d'ordine	COMUNI	COMMERCIO FISSO							COMMERCIO AMBULANTE			ALBERGHI, PENSIONI E LOCANDE	
		All'ingrosso			Al minuto				Alimentari	Non alimentari	Totale		
		alimentiari	non alimentiari	Totale	alimentiari	tessili, abbigliamento, arredamento	meccanici e affini	prodotti e articoli vari					Totale
76	Melissa	2	—	2	34	12	9	8	63	3	1	4	—
77	Mesoraca	11	—	11	203	65	26	44	338	82	41	123	—
78	Miglierina	—	—	—	12	5	6	3	26	1	—	1	—
79	Mileto	3	—	3	72	21	15	23	131	60	12	72	1
80	Mongiana	—	—	—	10	3	1	1	15	2	1	3	—
81	Montàuro	1	1	2	19	2	1	4	26	10	3	13	—
82	Montepaone	2	1	3	36	20	7	7	70	5	13	16	—
83	Monterosso Cálabro	—	—	—	28	11	5	7	51	4	4	8	—
84	Motta Santa Lucia	1	—	1	7	3	1	5	16	—	—	—	—
85	Nardodipace	1	—	1	34	8	4	7	53	—	—	—	1
86	Nicòtera	2	1	3	54	17	13	21	105	10	58	68	—
87	Nocera Tirinese	—	1	1	37	33	11	42	123	17	7	24	1
88	Olivadi	—	—	—	13	3	2	5	23	—	3	3	—
89	Palermi	—	—	—	26	11	7	9	53	2	12	14	—
90	Pallagòrio	—	—	—	20	12	6	8	46	3	2	5	—
91	Parghelia	1	1	2	17	2	1	7	27	4	—	4	1
92	Pentone	—	—	—	32	11	5	9	57	—	4	4	—
93	Petilia Policastro	6	—	6	169	65	26	48	308	57	56	113	—
94	Petrizzi	—	—	—	24	11	4	11	50	4	6	10	—
95	Petronà	—	—	—	47	19	14	20	100	5	4	9	—
96	Pianòpoli	—	—	—	15	6	3	6	30	2	—	2	—
97	Pizzo	10	3	13	83	47	18	23	171	1	84	85	2
98	Pizzoni	—	—	—	17	3	—	10	30	3	—	3	—
99	Platania	—	—	—	26	8	7	16	57	1	4	5	1
100	Polia	2	—	2	23	8	4	13	48	12	15	27	—
101	Ricadi	—	—	—	19	—	—	5	24	3	1	4	2
102	Roccabernarda	—	—	—	74	12	17	20	123	25	—	25	—
103	Rocca di Neto	—	2	2	79	25	9	20	133	10	18	28	—
104	Rombiolo	3	—	3	40	11	7	24	82	10	6	16	—
105	San Cálògero	2	—	2	39	9	11	16	75	2	5	7	—
106	San Costantino Cálabro	—	—	—	28	15	13	10	66	7	—	7	—
107	San Floro	—	—	—	11	—	2	3	16	3	—	3	—
108	San Gregòrio d'Ipbona	3	1	4	16	1	—	8	25	—	7	7	—
109	San Mango d'Aquino	—	—	—	20	9	3	5	37	5	5	10	1
110	San Màuro Marchesato	—	—	—	32	5	4	7	48	1	—	1	—
111	San Nicola da Crissa	—	—	—	37	13	3	7	60	6	—	6	—
112	San Nicola dell'Alto	2	—	2	39	14	7	13	73	—	8	8	—
113	San Pietro a Màida	3	—	3	91	44	21	29	185	21	5	26	—
114	San Pietro Apòstolo	—	—	—	32	12	5	8	57	40	8	48	—
115	San Sòstene	—	—	—	14	5	3	8	30	—	6	6	—
116	Santa Caterina dello Iònio	—	—	—	42	5	2	11	60	5	3	8	1
117	Sant'Andrea Apòs. Iònio	—	—	—	34	16	9	12	71	8	6	14	—
118	Santa Severina	—	—	—	32	5	—	3	40	2	—	2	—
119	Sant'Onòfrio	—	—	—	35	19	12	12	78	18	—	18	—
120	San Vito sullo Iònio	1	—	1	28	19	7	20	74	4	10	14	—
121	Satriano	2	—	2	28	10	5	14	57	40	7	47	—
122	Savelli	—	—	—	20	23	6	19	68	—	2	2	4
123	Scandale	—	—	—	49	25	6	16	96	25	6	31	—
124	Sellia	—	—	—	9	2	1	3	15	—	1	1	—
125	Sellia Marina	1	—	1	108	43	17	36	204	10	5	15	2
126	Serra San Bruno	2	—	2	70	30	14	15	129	7	12	19	5
127	Serrastretta	—	—	—	43	16	6	21	86	5	8	13	—
128	Sersale	5	1	6	58	28	19	11	116	4	4	8	—
129	Settignano	—	—	—	23	7	3	7	40	5	1	6	—
130	Simbàrio	—	—	—	22	6	—	4	32	—	6	6	—
131	Simeri Crichi	—	—	—	36	18	—	18	72	3	—	3	—
132	Sorbo San Basile	—	—	—	18	2	1	—	21	—	—	—	—
133	Soriano	—	—	—	11	—	—	7	18	—	5	5	—
134	Soriano Cálabro	1	—	1	31	21	11	26	89	20	90	110	—
135	Soverato	14	10	24	68	39	25	33	165	8	5	13	9
136	Soveria Mannelli	—	2	2	38	23	11	15	87	12	18	30	3
137	Soveria Simeri	1	—	1	27	9	5	9	50	6	3	9	—
138	Spàdola	—	—	—	11	2	9	12	34	—	3	3	—
139	Splìnga	—	—	—	24	5	5	17	51	—	3	3	—
140	Squillace	—	—	—	35	9	2	23	69	6	14	20	—

Segue Provincia d

Catanzaro

ESERCIZI PUBBLICI							RIVEN- DITE DI TABAC- CHI	CONCES- SIONI DI FAR- MACIE — APERTE	SERVIZI			Numero d'ordine		
Ristor- ranti, trattorie, osterie, tavole calde	Bar, caffè, gelate- rie, birrerie	Sale da gioco, ballo, bigliardo	Stabi- limenti balneari fissi e piscine	Alber- ghi diurni e bagni pubblici	Rimesse e noleggi stallaggi	Totale			Saloni da parrucchiere e barbieri				Lavan- derie, stirerie e tintorie	Agenzie di me- diazione, richiesta di certi- ficati co- pisterie e simili
									per uomo	per signora e misti	Totale			
4	10	—	—	—	—	14	4	1	4	—	4	—	76	
13	14	7	—	—	—	39	7	1	6	—	9	—	77	
5	3	—	—	—	—	9	2	1	2	—	2	—	78	
20	13	—	—	—	—	33	8	—	5	—	11	—	79	
10	2	1	—	—	—	15	1	3	—	—	1	—	80	
7	4	—	2	—	—	13	4	—	2	—	2	—	81	
4	10	—	—	—	—	17	2	1	4	—	4	—	82	
10	4	—	—	—	—	14	3	1	4	—	1	—	83	
4	3	—	—	—	—	7	2	1	—	—	—	—	84	
7	1	—	—	—	—	8	4	1	—	—	—	—	85	
10	13	4	1	1	9	38	10	3	10	2	12	—	86	
19	6	—	1	—	6	32	5	2	8	1	9	—	87	
3	4	—	—	—	—	7	1	1	1	—	1	—	88	
4	6	—	—	—	—	12	2	1	3	—	3	—	89	
2	5	—	—	—	—	7	2	1	2	—	2	—	90	
3	3	—	—	—	—	6	3	1	—	—	—	—	91	
11	11	—	—	—	—	11	2	1	4	—	4	—	92	
27	10	2	—	—	—	46	9	2	12	3	15	—	93	
—	3	—	—	—	—	6	2	1	3	—	3	—	94	
8	7	—	—	—	—	19	3	1	2	—	2	—	95	
3	4	—	—	—	2	9	2	—	4	—	4	—	96	
12	45	1	—	1	—	59	11	3	10	—	15	—	97	
—	3	—	—	—	—	3	3	1	2	—	2	—	98	
12	7	—	—	—	—	19	6	1	—	—	—	—	99	
—	8	—	—	—	—	8	5	1	1	—	1	—	100	
—	—	—	—	—	—	—	11	1	2	—	2	—	101	
6	7	—	—	—	—	16	4	1	4	—	4	—	102	
3	5	1	—	—	—	11	5	1	5	—	5	—	103	
12	9	—	—	—	—	21	6	2	—	—	—	—	104	
8	9	—	—	—	—	17	4	1	4	—	4	—	105	
—	2	—	—	—	—	2	2	1	3	—	3	—	106	
5	2	—	—	—	—	7	1	—	1	—	1	—	107	
8	4	—	—	—	—	15	3	1	3	—	3	—	108	
5	5	—	—	—	—	12	2	1	4	—	4	—	109	
2	4	—	—	—	—	8	3	1	3	—	3	—	110	
4	2	—	—	—	—	8	2	1	3	—	3	—	111	
6	3	—	—	—	—	11	2	1	1	—	2	—	112	
7	12	—	—	—	—	23	2	1	5	—	7	—	113	
4	4	—	—	—	—	10	4	1	3	—	4	—	114	
—	4	—	2	—	—	8	2	1	3	—	3	—	115	
4	5	—	—	—	—	9	3	1	5	—	5	—	116	
6	5	—	—	—	—	16	4	1	4	—	4	—	117	
16	8	—	—	—	—	27	4	1	—	—	1	—	118	
7	3	3	—	—	—	16	3	1	—	—	—	—	119	
8	3	—	—	—	—	11	3	1	4	—	4	—	120	
—	13	—	—	—	—	14	4	1	2	—	2	—	121	
5	11	—	—	—	—	16	3	1	3	—	5	—	122	
7	6	—	—	—	—	17	2	1	2	—	4	—	123	
—	2	—	—	—	—	2	2	1	2	—	2	—	124	
9	6	—	—	—	—	17	7	1	4	—	5	—	125	
5	26	—	—	—	—	39	6	2	17	4	21	—	126	
5	16	—	—	—	—	26	9	—	2	—	3	—	127	
5	7	—	—	—	—	12	4	2	4	—	1	—	128	
7	2	—	—	—	—	11	2	1	1	—	1	—	129	
7	3	—	—	—	—	10	2	1	1	—	1	—	130	
—	5	—	—	—	—	6	4	1	—	—	—	—	131	
7	2	—	—	—	—	11	4	—	2	—	2	—	132	
—	2	—	—	—	—	4	1	—	2	—	—	—	133	
2	17	—	—	—	—	21	3	2	4	—	6	—	134	
22	14	3	—	—	—	50	5	2	13	6	19	—	135	
18	8	—	—	—	—	32	5	1	—	—	7	—	136	
7	2	—	—	—	—	11	1	1	—	—	—	—	137	
1	5	—	—	—	—	8	1	1	—	—	—	—	138	
6	5	—	—	—	—	11	3	1	—	—	—	—	139	
12	7	—	—	—	—	19	3	1	3	—	4	—	140	

CALABRIA

Numero d'ordine	COMUNI	COMMERCIO FISSO							COMMERCIO AMBULANTE			ALBERGHI, PENSIONI E LOCANDI	
		All'ingrosso			Al minuto				Ali-mentari	Non ali-mentari	Totale		
		ali-mentari	non ali-mentari	Totale	ali-mentari	tessili, abbiglia-mento, arreda-mento	mec-canici e affini	pro-dotti e ar-ticoli vari					Totale
141	Staletti	—	—	—	18	7	3	8	36	2	2	4	7
142	Stefanàconi	—	—	—	11	2	2	6	21	—	1	1	—
143	Stròngoli	—	—	—	95	45	24	36	200	30	25	55	2
144	Taverna	2	—	2	77	20	14	20	131	1	—	1	10
145	Tiriolo	4	2	6	65	21	17	28	131	5	7	12	3
146	Torre di Ruggiero	—	—	—	27	8	6	12	53	—	—	—	—
147	Tropea	4	2	6	62	57	16	39	174	50	14	64	5
148	Umbriatico	—	—	—	15	2	1	2	20	—	—	—	—
149	Vallefiorita	2	—	2	19	5	4	8	36	—	9	9	—
150	Vallelonga	2	—	2	11	4	—	6	21	3	—	3	—
151	Vazzano	—	—	—	12	1	3	7	23	—	5	5	—
152	Verzino	1	—	1	40	10	5	18	73	2	1	3	1
153	Vibo Valentia	21	17	38	357	204	116	92	769	40	53	93	11
154	Zaccanòpoli	—	—	—	10	2	3	6	21	—	1	1	—
155	Zagarise	—	—	—	37	19	7	11	74	8	6	14	—
156	Zambrone	—	—	—	2	—	—	2	4	1	1	2	—
157	Zungri	—	—	—	14	6	8	7	35	—	15	15	—
	TOTALE DELLA PROVINCIA	459	184	643	8.475	3.577	1.660	2.741	16.453	2.149	2.091	4.240	156

Segue Provincia

Provincia													
1	Africo	3	—	3	56	25	6	19	106	12	6	18	—
2	Agnana Càlabra	—	—	—	18	10	1	5	34	—	—	—	—
3	Anòia	3	—	3	31	1	4	12	48	3	1	4	—
4	Antonimina	—	—	—	26	5	3	3	37	—	2	2	—
5	Ardore	5	—	5	51	16	12	25	104	12	17	29	1
6	Bagaladi	—	—	—	19	7	3	11	40	3	5	8	—
7	Bagnara Càlabra	4	—	4	236	34	23	42	335	88	29	117	2
8	Benestare	1	—	1	25	3	2	5	35	4	9	13	—
9	Bianco	1	—	1	31	11	5	12	59	9	3	12	2
10	Bivongi	—	—	—	20	12	7	14	53	7	4	11	—
11	Bova	—	—	—	18	6	3	7	34	—	4	4	—
12	Bovalino	3	—	3	69	41	26	29	165	9	4	13	3
13	Bova Marina	—	7	7	74	28	17	14	133	7	11	18	—
14	Brancaleone	3	—	3	75	28	18	34	155	30	25	55	3
15	Bruzzano Zeffirio	—	—	—	83	14	6	8	111	—	11	11	—
16	Calanna	—	—	—	24	2	4	9	39	—	26	26	—
17	Camini	—	—	—	12	4	—	2	18	1	—	1	—
18	Campo Càlabro	2	2	4	19	18	5	16	58	1	—	1	—
19	Candidoni	—	—	—	5	1	—	6	12	—	—	—	—
20	Cànolo	—	—	—	29	2	—	6	37	—	3	3	—
21	Caraffa del Bianco	—	—	—	13	2	—	7	22	1	1	2	1
22	Cardeto	—	—	—	48	6	3	9	66	4	3	7	—
23	Careri	—	—	—	20	1	8	6	35	—	2	2	1
24	Casignana	—	—	—	10	3	1	11	25	—	6	6	—
25	Caulonia	7	—	7	145	50	26	41	262	19	13	32	2
26	Ciminà	—	—	—	24	5	3	6	38	1	1	2	1
27	Cinquefrondi	28	—	28	64	34	18	14	130	16	14	30	—
28	Cittanova	6	3	9	120	36	28	34	218	36	10	46	2
29	Condofuri	1	—	1	86	51	15	37	189	2	42	44	—
30	Cosoleto	—	—	—	23	5	3	9	40	7	2	9	—
31	Delianova	1	—	1	59	24	12	16	111	—	1	1	2
32	Feroleto della Chiesa	1	—	1	25	13	6	10	54	11	49	60	—
33	Ferruzzano	—	—	—	14	—	2	10	26	2	—	2	—
34	Fiumara	—	—	—	27	—	—	4	31	—	35	35	—
35	Gàlatro	1	—	1	29	17	6	7	59	1	2	3	—
36	Gerace	—	—	—	42	9	4	13	68	8	9	17	1
37	Giffone	2	—	2	28	9	4	9	50	2	1	3	—
38	Giòia Tauro	28	8	36	145	66	56	54	323	38	45	83	9
39	Gioiosa Iònica	10	—	10	174	88	40	31	331	61	41	102	3
40	Grotteria	2	—	2	62	8	4	12	86	28	6	34	—

Catanzaro - Reggio di Calabria

ESERCIZI PUBBLICI							RIVEN- DITE DI TABAC- CHI	CONCES- SIONI DI FAR- MACIE — APERTE	SERVIZI				Numero d'ordine	
Risto- ranti, trattorie, osterie, tavole calde	Bar, caffè, gelate- rie, birrerie	Sale da gioco, ballo, bigliardo	Stabi- limenti balneari fissi e piscine	Alber- ghi diurni e bagni pubblici	Rimesse e noleggi stallaggi	Totale			Saloni da parrucchiere e barbiere			Lavan- derie, stirerie e tintorie		Agenzie di me- diazione, richiesta di certi- ficati co- pisterie e simili
									per uomo	per signora e misti	Totale			

CATANZARO

6	5	—	6	—	2	19	6	1	3	—	3	—	—	141
5	2	—	—	—	2	9	2	1	1	—	1	—	—	142
4	25	—	3	—	4	36	4	2	4	2	6	2	—	143
6	5	—	—	—	2	13	5	1	3	3	6	1	—	144
17	6	—	—	—	5	28	10	1	4	2	6	2	—	145
6	2	—	—	—	2	10	2	1	1	—	1	—	—	146
10	7	2	4	1	5	29	7	2	11	4	15	3	—	147
—	3	—	—	—	2	5	2	—	—	—	—	—	—	148
—	4	—	—	—	2	6	1	1	3	—	3	—	—	149
5	1	—	—	—	2	8	2	1	—	—	—	—	—	150
7	2	—	—	—	—	9	1	—	—	—	—	—	—	151
2	7	—	—	—	—	9	3	1	4	2	6	—	—	152
62	54	8	3	3	3	133	29	7	35	10	45	6	1	153
8	—	—	—	—	—	8	1	1	—	—	—	—	—	154
1	3	—	—	—	—	4	1	1	1	—	1	—	—	155
5	—	—	—	—	3	8	4	1	1	—	1	—	—	156
5	3	—	—	—	3	11	3	1	5	—	5	—	—	157
1.333	1.460	90	39	14	345	3.281	737	203	729	215	944	135	15	

REGGIO DI CALABRIA

3	8	—	—	—	2	13	4	1	3	1	4	—	—	1
7	1	—	—	—	2	10	1	1	—	—	—	—	—	2
8	5	—	—	—	—	13	2	1	—	—	—	—	—	3
1	2	—	1	—	3	7	7	1	2	—	2	—	—	4
22	8	3	—	—	—	33	10	2	11	3	14	—	—	5
7	2	—	—	—	1	10	4	1	3	—	3	—	—	6
18	14	—	1	—	—	33	16	4	13	3	16	3	—	7
9	3	—	—	—	2	14	4	1	2	1	3	—	—	8
3	6	—	—	—	—	9	5	1	4	2	6	2	—	9
2	6	—	—	—	2	10	2	1	6	2	8	—	—	10
—	10	—	—	—	—	10	3	1	1	—	1	—	—	11
18	9	—	—	—	4	31	11	2	11	2	13	2	—	12
2	30	1	—	—	4	37	5	1	8	2	10	2	—	13
14	10	1	1	—	3	29	8	2	8	4	12	2	—	14
5	8	—	—	—	—	13	2	1	5	—	5	—	—	15
3	3	—	—	—	—	6	4	1	2	—	2	—	—	16
2	2	—	—	—	—	5	2	1	—	—	—	—	—	17
2	2	—	—	—	2	6	4	1	6	2	8	2	—	18
—	1	—	—	—	—	1	1	—	—	—	—	—	—	19
—	10	—	—	—	—	10	5	1	—	—	—	—	—	20
1	2	—	—	—	1	4	1	1	1	—	1	—	—	21
—	7	—	3	—	2	12	4	1	—	—	—	—	—	22
—	6	—	—	—	4	10	3	2	2	—	2	—	—	23
—	4	—	—	—	—	4	2	1	3	—	3	—	—	24
36	15	—	—	—	—	51	17	2	7	—	7	2	—	25
2	5	—	—	—	2	9	3	1	2	—	2	—	—	26
17	12	—	—	—	4	33	6	2	6	2	8	2	—	27
56	10	—	—	—	1	67	11	4	21	5	26	3	1	28
5	12	2	—	—	4	23	9	2	10	—	10	—	—	29
—	5	—	—	—	—	5	3	1	1	—	1	—	—	30
8	12	1	—	—	7	28	3	2	6	2	8	2	—	31
3	6	—	—	—	—	9	2	1	—	—	—	—	—	32
—	5	—	—	—	—	5	4	—	—	—	—	—	—	33
7	2	—	—	—	2	11	4	1	3	—	3	—	—	34
2	5	—	—	—	3	10	3	1	3	1	4	1	—	35
22	4	—	—	—	—	26	6	1	3	2	5	—	—	36
5	7	—	—	—	—	12	2	1	4	—	4	1	—	37
46	32	2	—	—	12	92	14	3	37	7	44	6	1	38
46	24	1	—	1	10	82	10	2	15	14	29	3	—	39
29	16	—	—	—	4	49	9	2	4	—	4	—	—	40

CALABRIA - SICILIA

Numero d'ordine	COMUNI	COMMERCIO FISSO						COMMERCIO AMBULANTE			ALBERGHI, PEN- SIONI E LOCANDE		
		All'ingrosso			Al minuto			Ali-mentari	Non ali-mentari	Totale			
		ali-mentari	non ali-mentari	Totale	ali-mentari	tessili, abbiglia-mento, arredamento	mec- canici e affini					pro- dotti e ar- ticolari vari	Totale
41	Laganadi	—	—	—	12	—	—	3	15	—	—	—	—
42	Laureana di Borrello . .	3	—	3	57	35	19	37	148	7	16	23	1
43	Locri	18	11	29	166	110	38	63	377	30	49	79	5
44	Mammola	2	—	2	74	29	10	16	129	—	16	16	1
45	Marina di Gioiosa Iònica	15	4	19	84	39	31	30	184	50	22	72	3
46	Maròpati	—	—	—	19	9	9	10	47	1	1	2	—
47	Martone	5	—	5	16	3	2	5	26	16	4	20	—
48	Melicuccà	—	—	—	20	5	5	10	40	3	11	14	—
49	Melicucco	—	—	—	25	15	11	13	64	3	5	8	—
50	Mèlito di Porto Salvo . .	—	—	—	187	36	23	32	278	59	63	122	3
51	Molòchio	—	—	—	44	15	10	10	79	1	7	8	1
52	Monasterace	3	1	4	39	13	12	19	83	13	6	19	—
53	Montebello Iònico	—	—	—	111	24	21	14	170	14	31	45	1
54	Motta San Giovanni	5	7	12	105	24	17	25	171	15	3	18	2
55	Oppido Mamertina	1	1	2	162	52	25	53	292	5	10	15	—
56	Palizzi	—	—	—	52	19	6	20	97	4	3	7	—
57	Palmi	30	22	52	339	102	50	103	594	162	65	227	6
58	Pazzano	—	—	—	36	9	4	8	57	18	5	23	1
59	Placanica	—	—	—	22	10	—	2	34	2	3	5	—
60	Plati	—	—	—	181	44	15	52	292	—	—	—	1
61	Polistena	10	1	11	167	69	38	43	317	—	99	99	5
62	Portigliola	1	3	4	21	8	—	1	30	5	7	12	1
63	REGGIO CALABRIA	84	51	135	1.781	806	361	463	3.411	528	318	846	26
64	Riace	—	—	—	26	8	5	11	50	1	6	7	—
65	Rizziconi	6	—	6	75	16	5	26	122	3	10	13	—
66	Roccaforte del Greco . . .	1	—	1	32	8	11	12	63	4	7	11	—
67	Roccella Iònica	—	1	1	85	41	21	30	177	19	12	31	5
68	Roghudi	—	—	—	46	11	2	—	59	—	—	65	—
69	Rosarno	12	7	19	173	67	50	50	340	47	18	65	3
70	Samo	—	—	—	16	1	—	5	22	5	—	5	—
71	San Giòrgio Morgeto	1	2	3	59	14	5	9	87	3	—	3	—
72	San Giovanni di Gerace . . .	—	—	—	15	4	1	6	26	—	3	3	—
73	San Lorenzo	1	—	1	57	22	7	13	99	—	21	21	—
74	San Luca	—	—	—	37	10	3	7	57	1	1	2	—
75	San Pietro di Caridà	2	—	2	21	4	5	10	40	2	1	3	—
76	San Procòpio	—	—	—	8	—	3	5	16	—	1	1	—
77	San Roberto	1	—	1	39	6	3	4	51	6	2	8	1
78	Santa Cristina d'Asprom . .	—	—	—	34	2	—	5	41	—	—	—	—
79	Sant'Agata del Bianco	—	—	—	25	7	1	2	36	10	—	10	—
80	Sant'Alèssio in Asprom . . .	—	—	—	21	1	2	6	29	2	1	3	—
81	Sant'Eufèmia d'Asprom	3	—	3	100	32	18	22	172	30	11	41	1
82	Sant'Ilàrio dello Ionio	—	—	—	22	12	7	14	55	8	7	15	—
83	Santo Stéfano in Asprom . . .	—	—	—	58	7	5	8	78	5	—	5	7
84	Scido	—	—	—	16	3	1	6	26	—	—	—	—
85	Scilla	11	3	14	144	13	12	16	185	18	—	18	2
86	Seminara	6	—	6	88	21	6	25	140	52	16	68	—
87	Serrata	—	—	—	2	—	—	—	2	—	—	—	—
88	Siderno	16	2	18	173	97	41	36	347	59	112	171	5
89	Sinòpoli	1	1	2	53	23	14	15	105	2	—	2	—
90	Stàiti	—	—	—	13	1	1	3	18	—	—	—	—
91	Stignano	5	—	5	18	8	3	7	36	3	—	3	—
92	Stilo	—	—	—	35	12	6	12	65	16	—	16	—
93	Taurianova	12	7	19	184	67	29	58	338	132	157	269	3
94	Terranova SappoMinùlio . . .	—	—	—	10	—	—	4	14	3	—	3	—
95	Varapòdio	2	—	2	49	21	11	17	98	2	6	8	—
96	Villa San Giovanni	13	4	17	107	66	26	27	226	26	7	33	7
	TOTALE DELLA PROVINCIA	380	148	528	7.640	2.776	1.394	2.122	13.932	1.818	1.586	3.404	124

Segue Provincia c

Provincia di													
1	Alcamo	36	28	64	349	227	121	185	882	96	62	158	3
2	Buseto Palizzolo	—	—	—	24	7	3	28	62	7	12	19	—
3	Calatafimi	2	—	2	43	142	15	28	228	40	56	96	2
4	Campobello di Mazara	4	5	9	149	103	79	68	399	47	22	69	—
5	Castellammare del Golfo	16	8	24	160	126	23	67	376	109	4	113	4

Reggio di Calabria - Trapani

ESERCIZI PUBBLICI							RIVEN- DITE DI TABAC- CHI	CONCES- SIONI DI FAR- MACIE — APERTE	SERVIZI					Numero d'ordine
Risto- ranti, trattorie, osterie, tavole calde	Bar, caffè, gelate- rie, birrerie	Sale da gioco, ballo, bigliardo	Stabi- limenti balneari fissi e piscine	Alberghi diurni e bagni pubblici	Rimesse e noleggi stallaggi	Totale			Saloni da parrucchiere e barbiere			Lavan- derie, stirerie e tintorie	Agenzie di me- diazione, richiesta di certi- ficati co- pisterie e simili	
									per uomo	per signora e misti	Totale			

REGGIO DI CALABRIA

4	3	—	—	—	1	8	1	—	—	—	—	—	—	41
10	7	—	—	—	4	21	7	4	10	2	12	4	—	42
48	25	2	1	—	4	80	19	3	33	11	44	6	—	43
24	10	1	—	—	4	39	8	2	6	—	6	—	—	44
17	13	3	1	1	3	38	10	2	14	3	17	3	1	45
2	4	—	—	—	3	9	4	1	2	—	2	—	—	46
—	10	—	—	—	—	10	2	1	2	—	2	—	—	47
—	3	—	—	—	—	3	2	1	4	—	4	1	—	48
6	7	—	—	—	3	16	4	1	5	2	7	1	—	49
43	18	—	—	—	6	67	15	2	4	3	7	3	1	50
15	5	—	—	—	3	23	3	1	5	1	6	1	—	51
6	11	—	2	—	3	22	4	1	3	2	5	1	—	52
7	10	—	—	—	—	17	11	3	6	—	6	2	—	53
8	12	—	—	—	3	23	12	3	7	3	10	4	—	54
18	26	2	—	—	9	55	9	4	15	5	20	2	2	55
3	—	—	—	—	—	3	6	1	5	1	6	1	—	56
23	28	3	7	—	4	65	24	5	28	11	39	4	5	57
3	5	—	—	—	—	8	1	1	3	2	5	—	—	58
12	3	—	—	—	—	15	3	1	2	1	3	—	—	59
5	6	—	—	—	3	14	5	1	6	1	7	—	—	60
38	16	4	—	—	8	66	8	3	13	4	17	—	—	61
7	2	—	—	—	1	10	5	1	2	—	2	—	—	62
385	339	3	13	5	54	799	161	47	230	72	302	70	22	63
3	6	—	—	—	2	11	2	1	3	1	4	—	—	64
10	8	—	—	—	1	19	8	2	18	2	20	3	—	65
—	7	—	—	—	—	7	2	1	1	—	1	—	—	66
7	7	—	—	—	—	18	8	2	11	3	14	2	—	67
1	8	—	2	—	2	11	2	1	—	1	1	—	—	68
15	39	8	4	1	6	73	17	4	29	6	35	5	2	69
1	3	—	—	—	—	4	1	1	—	—	—	—	—	70
26	5	—	—	—	3	34	6	1	5	2	7	2	—	71
3	4	—	—	—	3	10	2	—	2	2	2	—	—	72
17	13	—	—	—	4	34	9	4	5	1	6	2	—	73
5	2	—	—	—	—	7	3	1	3	—	3	—	—	74
3	5	2	—	—	2	12	3	1	1	—	1	—	—	75
—	3	—	—	—	—	3	1	1	1	—	1	—	—	76
8	6	—	—	—	—	14	5	1	5	1	6	—	—	77
6	2	—	—	—	—	8	2	1	—	—	—	—	—	78
—	3	—	—	—	1	4	1	—	1	—	1	—	—	79
3	2	—	—	—	—	5	1	1	1	—	1	—	—	80
17	7	2	—	—	4	30	6	2	10	4	14	2	—	81
2	4	—	—	—	—	6	4	1	2	—	2	—	—	82
14	8	—	—	—	—	22	3	1	4	2	6	—	—	83
3	3	—	—	—	—	6	2	1	1	—	1	—	—	84
15	6	—	1	—	5	27	11	3	8	3	11	1	—	85
9	10	2	—	—	2	23	6	1	13	1	14	1	—	86
—	—	—	—	—	—	—	1	1	—	—	—	—	—	87
61	37	3	—	3	—	104	23	4	15	4	19	3	—	88
12	1	—	—	—	2	15	3	1	4	—	4	—	—	89
—	2	—	—	—	—	2	1	1	2	—	2	—	—	90
—	15	—	—	—	—	15	3	1	2	—	2	—	—	91
11	5	—	—	—	—	18	4	1	3	1	4	—	—	92
59	14	2	—	—	11	88	16	5	24	6	30	2	—	93
2	1	—	—	—	—	3	2	1	—	—	—	—	—	94
16	5	—	—	—	3	24	3	1	4	1	5	1	—	95
30	18	1	2	—	3	54	19	4	20	6	26	7	—	96
1.455	1.153	49	39	11	253	2.960	716	197	816	224	1.040	167	35	

TRAPANI

14	41	6	—	—	3	64	24	9	65	27	92	6	7	1
—	2	—	—	—	—	2	8	1	5	4	9	—	—	2
1	13	—	—	—	13	27	7	3	15	4	19	2	1	3
1	9	5	—	—	1	16	8	3	17	5	22	2	3	4
9	27	3	—	—	14	53	21	4	22	8	30	4	3	5

SICILIA

Numero d'ordine	COMUNI	COMMERCIO FISSO							COMMERCIO AMBULANTE			ALBERGHI, PENSIONI E LOCANDE	
		All'ingrosso			Al minuto				Ali-mentari	Non ali-mentari	Totale		
		ali-mentari	non ali-mentari	Totale	ali-mentari	tessili, abbiglia-mento, arreda-mento	mec-canici e affini	pro-dotti e ar-ticoli vari					Totale
6	Castelvetro	75	55	130	332	185	83	100	700	103	246	349	9
7	Custonaci	—	1	1	54	19	11	21	105	10	16	26	—
8	Erice	18	28	46	181	74	22	38	315	43	28	71	6
9	Favignana	2	5	7	127	29	8	26	190	9	10	19	4
10	Gibellina	—	—	—	34	20	7	23	84	8	1	9	—
11	Marsala	170	103	273	626	505	311	377	1.819	424	328	752	4
12	Mazara del Vallo	59	35	94	369	201	90	87	747	82	37	119	3
13	Paceco	8	10	18	90	49	16	34	189	35	14	49	—
14	Pantelleria	19	19	38	77	68	28	38	211	30	6	36	7
15	Partanna	4	—	4	176	56	29	55	316	126	35	161	1
16	Poggioreale	—	1	1	6	31	9	5	51	—	—	—	—
17	Salaparuta	—	—	—	13	8	8	10	39	3	1	4	—
18	Salemi	8	1	9	96	82	26	45	249	27	10	37	1
19	Santa Ninfa	—	—	—	57	22	10	17	106	22	5	27	—
20	San Vito Lo Capo	3	—	3	50	26	15	5	96	20	4	24	—
21	TRAPANI	85	64	149	1.273	782	281	361	2.697	307	161	468	12
22	Valderice	—	—	—	82	46	13	38	179	31	30	61	1
23	Vita	2	—	2	27	17	3	12	59	2	4	6	—
	TOTALE DELLA PROVINCIA	511	363	874	4.395	2.825	1.211	1.668	10.099	1.581	1.092	2.673	57
Segue Provincia c													
1	Alia	—	—	—	59	21	8	17	105	5	4	9	—
2	Alimena	—	1	1	43	17	10	1	71	6	2	8	1
3	Aliminusa	—	—	—	12	4	1	6	23	1	2	3	—
4	Altavilla Milicia	—	—	—	37	7	4	4	52	6	1	7	3
5	Altofonte	—	—	—	64	23	4	23	114	—	—	—	—
6	Bagheria	14	—	14	395	123	89	113	720	86	32	118	2
7	Balestrate	—	—	—	96	64	30	40	230	8	3	11	1
8	Baucina	—	—	—	26	3	4	4	37	1	5	6	—
9	Belmonte Mezzagno	—	—	—	68	3	3	11	85	—	—	—	—
10	Bisacchino	—	—	—	91	94	42	80	307	12	10	22	1
11	Bolognetta	—	—	—	24	4	2	4	34	3	—	3	—
12	Bompietro	—	—	—	40	14	5	7	66	5	17	22	1
13	Borgetto	—	—	—	44	22	10	9	85	14	1	15	1
14	Caccamo	—	—	—	77	33	10	12	132	2	21	23	1
15	Caltavuturo	—	—	—	56	33	16	19	124	19	8	27	2
16	Campofelice di Fitalia	—	—	—	8	—	—	—	8	2	7	9	1
17	Campofelice di Roccella	—	2	2	67	26	18	31	142	10	6	16	—
18	Campofiorito	—	—	—	15	2	4	8	29	1	2	3	—
19	Camporeale	—	7	7	25	36	10	34	105	2	2	4	1
20	Capaci	8	—	8	82	16	8	11	117	—	174	174	—
21	Carini	10	—	10	162	49	25	46	282	70	12	82	1
22	Castelbuono	7	2	9	116	66	12	41	235	31	43	74	3
23	Casteldaccia	12	1	13	65	21	10	11	107	5	—	5	—
24	Castellana Sicula	4	5	9	37	52	8	27	124	7	1	8	1
25	Castronuovo di Sicilia	—	—	—	34	17	8	13	72	27	2	29	1
26	Cefalà Diana	—	—	—	4	—	—	3	7	4	3	7	—
27	Cefalù	8	10	18	143	99	27	51	320	46	9	55	17
28	Cerda	1	—	1	52	11	8	14	85	32	10	42	2
29	Chiusa Sclafani	—	—	—	60	20	4	16	100	14	5	19	1
30	Ciminna	—	—	—	44	10	5	16	75	43	32	75	1
31	Cinisi	2	—	2	58	23	12	16	109	—	12	12	2
32	Collesano	—	—	—	55	30	12	20	117	8	4	12	1
33	Contessa Entellina	—	—	—	36	5	4	9	54	6	2	8	1
34	Corleone	—	—	—	118	49	24	27	218	26	15	41	1
35	Ficarazzi	1	2	3	42	4	9	15	70	—	—	—	—
36	Gangi	3	5	8	85	113	11	38	247	21	15	36	2
37	Geraci Siculo	—	—	—	34	10	3	5	52	19	12	31	—
38	Giardinello	—	—	—	14	1	—	4	19	—	—	—	—
39	Giuliana	1	—	1	29	26	10	23	88	4	5	9	—
40	Godrano	—	—	—	13	—	—	—	13	—	—	—	—

Provincia c

Trapani - Palermo

ESERCIZI PUBBLICI							RIVEN- DITE DI TABAC- CHI	CONCES- SIONI DI FAR- MACIE — APERTE	SERVIZI					Numero d'ordine
Ristor- ranti, trattorie, osterie, tavole calde	Bar, caffè, gelate- rie, birrerie	Sale da gioco, ballo, bigliardo	Stabi- limenti balneari fissi e piscine	Alber- ghi diurni e bagni pubblici	Rimesse e noleggi stallaggi	Totale			Saloni da parrucchiere e barbieri			Lavan- derie, stirerie e tintorie	Agenzie di me- diazione, richiesta di certi- ficati co- pisterie e simili	
									per uomo	per signora e misti	Totale			

TRAPANI

19	30	4	2	—	3	58	22	9	30	17	47	10	6	6
5	5	1	—	—	—	11	4	1	9	2	9	—	—	7
23	33	4	—	—	—	60	18	4	30	22	52	6	1	8
9	25	—	—	—	1	35	6	1	7	2	9	1	1	9
—	4	—	—	—	4	8	4	2	6	3	9	2	—	10
16	53	2	4	—	4	79	74	20	156	54	210	6	3	11
29	27	—	—	—	1	57	24	7	49	23	72	10	5	12
5	15	2	—	—	2	24	10	2	26	9	35	3	1	13
6	15	—	—	—	6	27	15	2	15	4	19	4	2	14
5	11	1	—	1	10	28	9	5	15	4	19	2	4	15
—	3	—	—	—	3	6	2	1	—	—	—	—	—	16
—	3	—	—	—	3	6	2	1	4	1	5	1	—	17
4	15	2	—	—	10	31	16	3	25	12	37	2	4	18
3	5	—	—	—	—	8	5	2	10	6	16	1	—	19
3	8	2	—	—	—	13	5	1	8	1	9	—	—	20
79	152	3	—	2	21	257	70	24	152	80	232	16	14	21
4	15	1	—	—	—	20	14	2	19	8	27	3	—	22
1	3	—	—	—	4	8	4	2	5	4	9	—	—	23
236	514	36	6	3	103	898	372	109	688	300	988	81	55	

PALERMO

3	4	—	—	—	—	7	3	2	7	2	9	1	1	1
3	6	—	—	—	5	14	3	1	5	1	6	1	—	2
—	2	—	—	—	—	2	1	1	—	—	—	—	—	3
1	5	—	1	—	3	10	4	1	5	4	9	—	—	4
—	14	—	—	—	4	18	3	2	14	1	15	—	—	5
26	34	3	—	2	4	69	18	7	39	15	54	6	5	6
4	6	—	—	—	5	15	3	2	8	3	11	1	—	7
—	3	—	—	—	—	3	2	1	3	2	5	—	—	8
—	—	—	—	—	—	—	4	2	—	—	—	—	—	9
4	15	—	—	—	1	20	5	2	8	3	11	2	—	10
1	4	—	—	—	1	6	1	1	3	1	4	1	—	11
1	6	—	—	—	—	7	3	1	1	—	—	—	—	12
—	7	—	—	—	5	12	4	2	12	2	14	1	—	13
8	8	—	—	—	5	21	6	2	16	3	19	1	—	14
—	8	1	—	—	—	9	4	2	2	—	2	1	—	15
—	—	—	—	—	—	—	—	—	—	—	—	—	—	16
4	2	—	—	—	6	20	1	—	1	—	1	—	—	17
—	8	1	—	1	—	20	5	1	8	3	11	2	—	18
1	2	—	—	—	2	4	2	1	2	2	4	—	—	18
11	2	2	—	—	5	10	4	2	7	1	8	1	—	19
—	5	—	—	—	—	16	5	1	5	2	7	—	—	20
18	8	1	2	—	13	42	13	3	18	7	25	5	—	21
11	11	—	—	—	11	33	4	3	14	4	18	3	—	22
1	6	—	—	—	—	7	4	2	8	10	18	2	1	23
3	8	—	—	—	1	12	5	2	5	3	8	—	—	24
4	3	—	—	—	3	10	4	2	6	3	9	1	—	25
—	—	—	—	—	—	—	—	—	—	—	—	—	—	26
37	2	—	—	—	—	2	1	1	1	—	1	—	—	27
2	22	4	1	1	31	96	15	3	14	9	23	5	—	28
2	5	—	—	—	5	12	3	2	7	2	9	1	—	28
2	6	—	—	—	3	11	7	2	6	2	8	—	—	29
1	6	—	—	—	5	12	4	2	—	—	—	—	—	30
—	—	—	—	—	—	—	—	—	—	—	—	—	—	31
2	13	—	1	—	6	22	6	2	14	5	19	3	—	31
3	7	—	—	—	—	10	4	1	5	5	10	2	—	32
—	4	—	—	—	—	4	3	1	6	3	9	—	—	33
—	9	2	—	—	7	18	10	4	16	5	21	2	—	34
6	6	1	—	—	2	15	3	1	7	—	7	3	—	35
—	—	—	—	—	—	—	—	—	—	—	—	—	—	36
13	9	—	—	—	—	22	9	2	14	4	18	2	—	37
2	4	—	—	—	—	6	2	1	—	—	—	—	—	37
—	2	—	—	—	—	2	1	1	2	—	2	—	—	38
—	—	—	—	—	—	—	2	1	9	1	10	—	—	39
—	2	—	—	—	—	2	1	1	1	—	1	—	—	40

SICILIA

Numero d'ordine	COMUNI	COMMERCIO FISSO						COMMERCIO AMBULANTE			ALBERGHI, PEN- SIONI E LOCANDI		
		All'ingrosso			Al minuto			Ali-mentari	Non ali-mentari	Totale			
		ali-mentari	non ali-mentari	Totale	ali-mentari	tessili, abbiglia-mento, arredamento	meccanici e affini					prodot- ti e arti- colari vari	Totale
<i>Segue Provincia d</i>													
41	Gratteri	—	—	—	25	6	2	9	42	6	—	6	—
42	Isnello	—	—	—	34	17	3	17	71	7	2	9	—
43	Isola delle Femmine	—	—	—	37	7	6	14	64	—	14	14	1
44	Lascari	3	—	3	19	11	4	11	45	8	1	9	—
45	Lercara Friddi	6	—	6	101	55	22	43	221	106	40	146	1
46	Marineo	—	—	—	39	8	5	37	89	1	1	2	—
47	Mezzojuso	—	—	—	38	5	1	12	56	14	4	18	—
48	Misilmeri	14	4	18	103	22	13	30	168	27	17	44	—
49	Monreale	10	5	15	183	140	50	53	426	52	17	69	5
50	Montelepre	—	—	—	61	19	8	15	103	3	3	6	—
51	Montemaggiore Belsito	—	—	—	66	13	6	11	96	11	1	12	1
52	Palazzo Adriano	—	3	3	37	10	4	8	59	2	3	5	1
53	PALERMO	111	259	370	3.835	2.403	458	895	7.591	1.250	843	2.093	134
54	Partinico	68	10	78	274	139	59	69	541	46	14	60	2
55	Petralia Soprana	1	2	3	69	52	25	45	191	24	10	34	—
56	Petralia Sottana	5	—	5	61	52	16	14	143	13	9	22	3
57	Piana degli Albanesi	3	1	4	47	26	8	20	101	1	6	7	1
58	Polizzi Generosa	3	—	3	150	69	15	36	270	—	—	—	1
59	Pollina	—	1	1	40	19	6	12	77	—	—	—	—
60	Prizzi	8	—	8	165	29	7	15	216	—	12	12	—
61	Roccamena	—	—	—	33	6	4	7	50	—	—	—	—
62	Roccapalumba	—	—	—	29	10	3	11	53	29	14	43	—
63	San Cipirello	—	—	—	48	5	5	10	68	—	7	7	—
64	San Giuseppe Jato	—	—	—	109	38	22	34	203	—	15	15	1
65	San Mauro Castelverde	—	—	—	52	24	7	13	96	38	5	43	3
66	Santa Cristina Gela	—	—	—	8	—	1	1	10	—	2	2	1
67	Santa Flavia	1	—	1	83	23	14	31	151	—	35	35	3
68	Sciarra	—	—	—	22	4	4	2	32	22	10	32	—
69	Scillato	—	—	—	13	5	—	1	19	5	2	7	1
70	Sclafani Bagni	—	—	—	10	1	—	5	16	—	—	—	—
71	Tèrmini Imerese	16	10	26	281	128	34	81	524	119	39	158	4
72	Terrasini	6	—	6	91	59	20	43	213	28	7	35	1
73	Torretta	—	—	—	13	11	—	—	24	6	6	12	—
74	Trabia	5	—	5	59	17	5	15	96	32	8	40	1
75	Trappeto	—	—	—	48	1	7	22	78	—	1	1	—
76	Ústica	2	—	2	31	24	10	11	76	1	1	2	8
77	Valledolmo	1	1	2	63	44	7	23	137	18	5	23	—
78	Ventimiglia di Sicilia	—	—	—	33	7	2	3	45	1	1	2	—
79	Vicari	—	—	—	29	21	11	25	86	3	3	6	—
80	Villabate	3	—	3	73	10	7	17	107	76	37	113	—
81	Villafraati	—	4	4	14	5	1	11	31	6	4	10	—
TOTALE DELLA PROVINCIA		337	335	672	9.056	4.696	1.352	2.561	17.665	2.501	1.678	4.179	222
<i>Provincia d</i>													
1	Acquedolci	—	—	—	51	7	7	13	78	—	—	—	—
2	Alcara li Fusi	1	—	1	43	14	7	7	71	2	4	6	1
3	Ali	—	—	—	18	4	4	9	35	1	1	2	—
4	Ali Terme	2	—	2	27	17	3	11	58	29	30	59	4
5	Antillo	—	—	—	23	4	4	1	32	3	—	3	—
6	Barcellona Pozzo di Gotto	40	30	70	403	204	61	80	748	103	138	241	6
7	Basicò	2	—	2	27	6	—	3	36	6	1	7	—
8	Brolo	6	—	6	76	28	24	13	141	8	2	10	—
9	Capizzi	—	—	—	27	8	7	14	56	3	—	3	—
10	Capo d'Orlando	11	5	16	100	83	42	49	274	30	25	55	4
11	Capri Leone	1	—	1	19	5	3	10	37	9	1	10	—
12	Caronia	—	3	3	59	8	6	20	93	9	6	15	2
13	Casalvécchio Siculo	—	—	—	27	8	2	5	42	7	3	10	—
14	Castel di Lúcio	—	—	—	13	2	2	3	20	—	1	1	—
15	Castel'Umberto	1	—	1	54	14	6	7	81	—	4	4	—

Palermo - Messina

ESERCIZI PUBBLICI							RIVEN- DITE DI TABAC- CHI	CONCES- SIONI DI FAR- MACIE — APERTE	SERVIZI				Numero d'ordine	
Ristor- ranti, trattorie, osterie, tavole calde	Bar, caffè, gelate- rie, birrerie	Sale da gioco, ballo, bigliardo	Stabi- limenti balneari fissi e piscine	Alber- ghi diurni e bagni pubblici	Rimesse e noleggi stallaggi	Totale			Saloni da parrucchiere e barbieri			Lavan- derie, stirerie e tintorie		Agenzie di me- diazione, richiesta di certi- ficati co- pisterie e simili
									per uomo	per signora e misti	Totale			

PALERMO

3	6	—	—	—	4	13	2	1	3	3	6	—	—	41
1	6	—	—	—	—	7	3	1	4	3	7	—	—	42
—	6	—	—	—	—	6	3	1	4	—	4	—	—	43
—	4	—	—	—	—	4	3	1	3	2	5	—	—	44
4	9	2	—	—	5	20	10	3	11	5	16	3	—	45
2	6	—	—	—	—	8	5	2	7	3	10	—	—	46
—	3	—	—	—	—	3	2	1	4	2	6	—	—	47
1	9	1	—	—	—	18	8	3	13	6	19	2	—	48
46	30	2	—	—	3	81	18	5	29	8	37	7	—	49
2	7	—	—	—	—	9	4	2	6	2	8	1	—	50
—	4	—	—	—	—	4	4	1	5	3	8	—	—	51
4	4	1	—	—	3	12	3	1	4	4	8	1	—	52
556	1.042	16	11	1	349	1.975	343	130	642	503	1.145	209	260	53
3	21	2	—	—	4	30	23	6	32	14	46	3	1	54
3	12	—	—	—	5	20	16	2	10	3	13	1	1	55
5	7	2	—	—	7	21	6	1	6	4	10	2	—	56
3	8	1	—	—	2	14	4	2	8	2	10	2	—	57
10	—	—	—	—	4	14	5	2	9	5	14	—	—	58
—	—	—	—	—	—	14	3	1	—	—	14	—	—	59
5	8	—	—	1	10	24	7	2	—	1	—	1	—	60
1	4	3	—	—	3	11	2	1	—	—	—	1	—	61
1	4	—	—	—	—	5	4	1	5	3	8	—	—	62
—	5	—	—	—	—	5	3	1	5	1	6	1	—	63
4	12	5	—	—	6	27	5	2	8	4	12	2	—	64
1	6	—	—	—	3	10	5	1	—	—	—	—	—	65
1	2	—	—	—	—	3	1	—	1	1	2	—	—	66
14	10	—	3	—	7	34	8	2	10	11	11	—	—	67
—	4	—	—	—	4	8	2	1	4	2	6	—	—	68
1	1	—	—	—	—	2	1	—	—	—	—	—	—	69
—	4	—	—	—	—	4	1	1	—	—	—	—	—	70
28	28	1	1	4	—	62	19	7	32	15	47	10	—	71
4	8	2	2	—	5	21	6	2	12	9	21	2	1	72
—	2	—	—	—	—	2	2	1	—	—	—	—	—	73
3	16	—	1	—	4	24	5	2	9	3	12	—	—	74
1	2	—	1	—	2	6	2	1	2	—	2	—	—	75
8	5	4	—	1	—	18	2	1	3	2	5	—	—	76
1	6	—	—	—	—	7	4	2	5	1	6	2	—	77
—	2	—	—	—	—	2	4	1	4	1	5	—	—	78
2	4	—	—	—	4	10	4	1	4	1	5	1	—	79
5	13	—	—	—	—	18	5	2	11	4	15	2	—	80
—	4	—	—	—	—	4	2	1	4	—	4	—	—	81
895	1.608	57	24	11	574	3.169	741	270	1.217	729	1.946	302	270	

MESSINA

6	8	1	—	—	5	20	3	1	5	3	8	1	1	1
7	4	—	—	—	—	11	2	1	6	2	8	1	—	2
—	3	—	—	—	—	3	1	1	3	—	3	—	—	3
4	6	—	2	2	3	17	3	1	6	2	8	—	—	4
—	3	—	—	—	2	5	2	1	2	1	3	—	—	5
41	47	5	—	—	3	96	42	8	35	30	65	12	5	6
8	3	—	—	—	—	9	2	1	3	—	3	—	—	7
10	8	—	—	—	—	20	3	1	5	3	8	2	—	8
4	5	—	—	—	—	9	3	1	6	1	6	—	—	9
28	19	2	—	—	3	52	13	3	14	6	20	4	—	10
5	6	—	—	—	4	15	3	1	3	—	3	—	—	11
9	9	1	—	—	8	27	9	2	6	3	9	1	—	12
—	2	—	—	—	—	2	5	—	3	1	4	—	—	13
—	2	—	—	—	—	2	1	—	4	1	5	—	—	14
42	7	—	—	—	1	50	4	1	7	1	8	—	—	15

SICILIA

Numero d'ordine	COMUNI	COMMERCIO FISSO							COMMERCIO AMBULANTE			ALBERGHI, PENSIONI E LOCANDE	
		All'ingrosso			Al minuto				Alimentari	Non alimentari	Totale		
		alimenti	non alimenti	Totale	alimenti	tessili, abbigliamento, arredamento	meccanici e affini	prodotti e articoli vari					Totale
16	Castelmola	1	—	1	18	24	2	5	49	3	15	18	2
17	Castroreale	3	1	4	52	19	6	17	94	9	8	17	—
18	Cesarò	1	1	2	40	19	7	14	80	40	42	82	2
19	Condrò	—	—	—	9	1	1	2	13	7	1	8	—
20	Falcone	—	—	—	50	6	7	9	72	12	2	14	1
21	Ficarra	—	—	—	51	17	5	5	78	—	3	3	—
22	Fiumedinisi	—	—	—	29	17	2	5	53	4	1	5	—
23	Floresta	—	—	—	17	2	—	1	20	12	8	20	1
24	Fondachelli-Fantina	—	—	—	63	23	12	15	113	6	11	17	—
25	Forza d'Agro	—	—	—	13	2	1	6	22	13	9	22	2
26	FrancaVILLA di Sicilia	1	—	1	73	32	13	23	141	25	18	43	1
27	Frazzanò	—	—	—	19	11	5	9	44	1	2	3	—
28	Furci Siculo	—	—	—	74	20	10	22	126	30	4	34	1
29	Fùrnari	—	2	2	49	10	10	35	104	14	3	17	1
30	Gaggi	—	—	—	25	9	1	11	46	8	38	46	1
31	Galati Mamertino	—	5	5	51	7	2	7	67	1	1	2	—
32	Gallodoro	—	—	—	11	—	—	—	11	2	—	2	—
33	Giardini	9	4	13	87	30	19	15	151	10	7	17	16
34	Gioiosa Marea	4	—	4	129	51	15	52	247	21	11	32	2
35	Graniti	—	—	—	22	20	5	12	59	—	—	—	—
36	Gualtieri Sicaminò	—	—	—	28	16	5	16	65	13	2	15	—
37	Itala	1	5	6	23	3	1	1	28	11	—	11	—
38	Leni	—	—	—	12	2	1	2	17	5	—	5	1
39	Letojanni	1	—	1	34	20	9	18	81	30	14	44	5
40	Librizzi	—	—	—	67	3	3	15	88	16	13	29	—
41	Limina	—	—	—	13	1	3	3	20	2	—	2	—
42	Lipari	10	—	10	339	136	56	84	615	47	13	60	44
43	Longi	3	—	3	40	9	8	15	72	6	1	7	1
44	Malfa	—	—	—	13	6	1	3	23	4	—	4	—
45	Malvagna	2	1	3	27	20	—	7	54	—	2	2	1
46	Mandanici	3	—	3	18	—	2	3	23	1	—	1	—
47	Mazzarrà Sant'Andrea	1	1	2	29	4	2	12	47	5	—	5	1
48	Merì	1	—	1	25	4	2	11	42	25	17	42	—
49	MESSINA	204	95	299	2.609	1.206	484	927	5.226	1.766	685	2.651	49
50	Milazzo	45	24	69	264	120	64	85	533	73	30	103	11
51	Militello Rosmarino	—	—	—	22	2	—	4	28	—	11	11	—
52	Mirto	1	—	1	28	9	6	13	56	2	4	6	—
53	Mistretta	4	—	4	84	51	12	26	173	19	4	23	1
54	Mòio Alcàntara	—	—	—	13	7	2	11	33	—	—	—	—
55	Monforte San Giorgio	14	—	14	89	15	11	12	127	18	4	22	—
56	Mongiuffi Melia	—	—	—	16	3	1	3	23	3	1	4	—
57	Montagnareale	1	—	1	43	3	1	2	49	7	9	16	—
58	Montalbano Elicona	—	—	—	78	14	6	10	108	3	2	5	2
59	Motta Camastra	—	—	—	16	4	1	5	26	—	1	1	—
60	Motta d'Affermo	—	—	—	20	2	—	3	25	5	4	9	—
61	Naso	—	2	2	77	21	4	22	124	39	13	52	1
62	Nizza di Sicilia	—	—	—	28	13	5	17	63	6	60	66	1
63	Novara di Sicilia	1	—	1	52	19	7	24	102	5	6	11	—
64	Oliveri	—	—	—	22	2	3	6	33	4	—	4	—
65	Pace del Mela	4	3	7	84	35	21	22	162	34	14	48	—
66	Pagliara	1	—	1	21	14	10	15	60	29	7	36	—
67	Patti	5	—	5	188	44	24	19	275	49	25	74	3
68	Pettineo	—	—	—	15	13	4	7	39	—	—	—	—
69	Pirài	2	—	2	68	20	11	40	139	18	19	37	1
70	Raccuja	—	—	—	32	10	5	2	49	—	1	1	—
71	Reitano	—	1	1	5	4	2	9	20	—	—	—	—
72	Roccafiorita	—	—	—	2	—	—	3	5	—	—	—	—
73	Roccalumera	5	—	5	59	19	8	19	105	10	6	16	1
74	Roccalvaldina	1	—	1	22	6	1	1	30	2	17	19	—
75	Roccella Valdèrone	—	—	—	18	2	3	7	30	—	1	1	—
76	Rodi Milici	1	—	1	55	52	13	21	141	2	10	12	1
77	Rometta	2	—	2	63	17	5	33	118	11	9	20	1
78	San Filippo del Mela	2	—	2	135	24	6	35	200	11	21	32	—
79	San Fratello	1	—	1	74	35	6	18	133	1	1	2	1
80	San Marco d'Alunzio	4	—	4	86	25	7	24	142	32	12	44	2

Segue Provincia d

Messina

ESERCIZI PUBBLICI							RIVEN- DITE DI TABAC- CHI	CONCES- SIONI DI FAR- MACIE — APERTE	SERVIZI					Numero d'ordine
Risto- ranti, trattorie, osterie, tavole calde	Bar, caffè, gelate- rie, birrerie	Sale da gioco, ballo, bigliardo	Stabi- limenti balneari fissi e piscine	Alber- ghi diurni e bagni pubblici	Rimesse e noleggi stallaggi	Totale			Saloni da parrucchiere e barbieri			Lavan- derie, stirerie e tintorie	Agenzie di me- diazione, richiesta di certi- ficati co- pisterie e simili	
									per uomo	per signora e misti	Totale			

MESSINA

2	7	—	—	—	—	9	3	1	1	—	1	—	—	16
1	5	1	—	—	8	15	7	2	4	2	6	1	—	17
4	7	—	—	—	—	11	4	1	5	3	8	1	—	18
1	1	—	—	—	—	1	1	—	—	—	—	—	—	19
2	4	—	—	—	4	10	3	1	—	—	—	—	—	20
7	3	—	—	—	5	15	3	1	4	—	4	—	—	21
—	5	—	—	—	—	5	3	1	6	—	6	—	—	22
—	4	—	—	—	2	6	2	1	2	—	2	—	—	23
8	5	—	—	—	2	15	6	2	—	1	1	—	—	24
2	5	—	2	—	—	9	2	1	2	1	3	—	—	25
2	12	—	—	—	2	16	4	1	10	5	15	3	—	26
5	2	—	—	—	3	10	1	—	3	1	4	—	—	27
—	8	—	—	—	3	11	3	2	4	2	6	2	—	28
10	6	2	—	1	5	24	5	1	5	3	8	—	—	29
1	3	—	—	—	—	4	1	1	4	1	5	—	—	30
8	7	—	—	—	—	15	3	1	7	2	9	—	—	31
1	1	—	—	—	—	2	1	—	—	—	—	—	—	32
32	14	—	—	—	6	52	9	2	8	10	18	4	—	33
31	11	—	—	—	16	58	12	2	6	4	10	3	—	34
—	3	—	—	—	3	6	2	1	3	2	5	—	—	35
2	9	—	—	—	5	16	4	1	6	—	6	—	—	36
2	4	—	—	—	1	7	2	1	2	—	2	1	—	37
2	2	—	—	—	4	4	1	—	—	—	—	—	—	38
7	4	1	1	—	1	14	3	1	5	2	7	2	—	39
—	3	—	—	—	—	3	5	1	2	—	2	—	—	40
—	3	—	—	—	—	3	2	1	3	—	3	—	—	41
57	62	2	—	1	10	132	23	4	32	2	34	3	—	42
10	5	1	—	—	—	16	2	1	3	—	3	—	—	43
1	2	—	—	—	—	3	2	—	—	—	—	—	—	44
1	4	1	—	—	—	6	1	1	4	1	5	—	—	45
1	2	—	—	—	2	5	1	1	1	—	1	—	—	46
7	4	—	—	—	—	11	3	1	8	—	8	—	—	47
2	2	—	—	—	—	4	2	1	4	2	6	—	—	48
375	336	32	8	3	104	858	213	55	429	211	640	98	21	49
51	27	6	4	—	10	98	27	5	75	21	96	12	4	50
2	3	—	—	—	3	8	3	1	3	—	3	—	—	51
11	6	—	—	—	4	21	3	1	3	1	4	—	—	52
11	8	—	—	—	4	24	7	3	12	3	15	2	2	53
2	2	1	—	—	4	6	1	—	3	1	4	—	1	54
5	5	—	—	—	2	10	4	1	3	2	5	—	—	55
2	3	—	—	—	—	5	2	1	1	—	1	—	—	56
10	3	—	—	—	—	13	6	1	4	1	5	—	—	57
15	11	—	—	—	—	26	7	1	4	1	5	1	1	58
—	5	—	—	—	3	8	3	1	2	—	2	—	—	59
2	2	—	—	—	—	4	2	—	2	—	2	—	—	60
37	7	—	—	—	1	45	13	2	8	4	12	—	—	61
13	3	—	—	—	—	20	4	1	5	—	5	2	—	62
20	5	3	—	1	2	27	7	2	5	2	7	1	1	63
2	2	—	—	—	—	4	2	1	3	1	4	—	—	64
5	15	—	—	—	—	20	6	2	10	4	14	1	—	65
1	5	—	—	—	—	6	2	1	4	—	4	—	—	66
43	14	3	—	—	—	60	26	3	29	11	40	3	1	67
3	2	—	—	—	—	5	2	1	2	2	2	—	—	68
26	10	—	—	—	8	44	11	2	12	4	16	—	—	69
14	2	—	—	—	—	16	4	1	2	1	3	—	—	70
3	2	—	—	—	—	5	4	1	2	—	2	—	—	71
7	1	—	—	—	—	1	1	—	—	—	—	—	—	72
3	9	—	—	—	—	16	6	1	10	2	12	2	—	73
—	4	—	—	—	2	9	3	1	2	—	2	—	—	74
—	2	—	—	—	2	4	2	1	2	—	2	—	—	75
5	—	—	—	—	1	16	3	1	3	—	3	—	—	76
11	10	—	—	—	—	18	11	2	7	2	9	—	—	77
13	7	—	—	—	—	27	9	2	11	3	14	1	—	78
16	8	—	—	—	6	27	9	2	8	4	12	2	—	79
8	7	—	—	—	8	23	5	2	8	4	12	2	—	80

SICILIA

Numero d'ordine	COMUNI	COMMERCIO FISSO							COMMERCIO AMBULANTE			ALBERGHI, PENSIONI E LOCANDE	
		All'ingrosso			Al minuto				Alimentari	Non alimentari	Totale		
		alimenti	non alimentari	Totale	alimenti	tessili, abbigliamento, arredamento	meccanici e affini	prodotti e articoli vari					Totale
81	San Pier Niceto	35	—	35	69	16	9	8	102	15	3	18	—
82	San Piero Patti	5	9	14	51	26	15	11	103	7	13	20	—
83	San Salvatore di Fitalia	1	—	1	39	22	6	23	90	—	1	1	—
84	Santa Domenica Vittoria	—	—	—	13	3	1	14	31	—	—	—	—
85	Sant'Agata di Militello	18	5	23	185	61	36	49	331	66	26	92	6
86	Sant'Alèssio Sculo	2	—	2	18	5	3	7	33	20	15	35	3
87	Santa Lucia del Mela	—	—	—	58	20	8	12	98	16	4	20	1
88	Santa Marina Salina	2	—	2	22	2	3	7	34	—	—	—	4
89	Sant'Angelo di Brolo	1	—	1	103	49	11	28	191	—	16	16	1
90	Santa Teresa di Riva	—	—	—	6	6	7	—	19	—	—	—	1
91	San Teodoro	2	—	2	18	10	2	10	40	8	9	17	1
92	Santo Stefano di Camast.	6	—	6	81	37	16	23	157	27	13	40	1
93	Saponara	2	—	2	72	26	14	23	135	9	12	21	—
94	Savoca	2	—	2	28	2	1	13	44	8	2	10	—
95	Scaletta Zanglea	4	—	4	56	13	3	16	88	34	16	50	—
96	Sinagra	—	1	1	25	12	3	7	47	2	2	4	—
97	Spadafora	3	—	3	117	28	9	27	181	80	18	98	2
98	Taormina	4	4	8	147	176	31	68	422	19	7	26	112
99	Terme Vigliatore	11	2	13	57	7	5	22	91	—	2	2	4
100	Rorregrotta	11	3	14	65	32	19	27	143	5	7	12	—
101	Tortorici	3	—	3	109	22	8	20	159	10	2	12	—
102	Tripi	—	—	—	48	1	1	19	69	3	—	3	—
103	Tusa	5	4	9	73	17	8	19	117	7	7	14	5
104	Ucria	2	—	2	36	19	5	22	82	—	5	5	—
105	Valdina	2	—	2	22	5	3	4	34	5	5	10	—
106	Venètico	3	—	3	38	12	12	17	79	4	2	6	—
107	Villafranca Tirrena	—	2	2	83	40	12	15	150	8	9	17	1
	TOTALE DELLA PROVINCIA	527	213	740	8.544	3.436	1.378	2.656	16.014	3.095	1.835	4.930	318

Segue Provincia di

Provincia di													
1	AGRIGENTO	34	21	55	421	219	116	107	863	173	62	235	13
2	Alessandria della Rocca	12	2	14	58	24	11	20	113	8	17	25	2
3	Aragona	—	—	—	151	47	6	23	227	15	22	37	—
4	Bivona	4	5	9	59	19	7	16	101	13	9	22	3
5	Burgio	—	—	—	39	23	9	11	82	11	7	18	1
6	Calamònci	2	—	2	14	2	5	2	23	—	1	1	—
7	Caltabellotta	3	3	6	86	27	7	18	138	22	1	23	—
8	Camastra	—	—	—	30	8	3	5	46	2	2	4	—
9	Cammarata	—	3	3	66	10	—	11	87	4	4	8	1
10	Campobello di Licata	7	1	8	111	52	18	34	215	39	21	60	—
11	Canicattì	22	12	34	290	125	58	76	549	156	160	316	2
12	Casteltèrmini	12	1	13	165	40	18	39	262	84	27	111	—
13	Castrofilippo	—	3	3	29	12	5	15	61	8	9	17	—
14	Cattolica Eraclea	—	—	—	51	41	15	35	142	17	10	27	1
15	Cianciana	1	—	1	70	45	17	27	159	2	6	8	1
16	Comitini	—	—	—	13	1	3	3	20	4	—	4	—
17	Favara	8	29	37	288	166	76	72	602	83	66	149	—
18	Grotte	1	5	6	57	38	9	28	132	27	66	93	—
19	Jòppolo Giancaxio	—	—	—	14	—	4	2	20	2	1	3	—
20	Lampedusa e Linosa	12	—	12	66	56	17	16	155	7	3	10	2
21	Licata	20	24	44	315	192	49	58	614	142	30	172	6
22	Lucca Sicula	—	—	—	41	4	—	10	55	1	—	1	1
23	Menfi	2	7	9	156	48	20	37	261	81	39	120	—
24	Montalegro	—	—	—	38	23	8	25	94	15	12	27	1
25	Montevago	—	—	—	27	14	8	18	67	10	—	10	—
26	Naro	4	—	4	160	51	11	29	251	45	15	60	1
27	Palma di Montechiaro	12	3	15	267	78	26	41	412	91	38	129	1
28	Porto Empedocle	21	3	24	176	101	25	44	346	78	40	118	3
29	Racalmuto	8	8	16	62	44	13	25	144	68	65	133	—
30	Raffadali	9	1	10	97	54	16	25	192	38	9	47	1

Messina - Agrigento

ESERCIZI PUBBLICI							RIVEN- DITE DI TABAC- CHI	CONCR- SIONI DI FAR- MACIE — APERTE	SERVIZI					Numero d'ordine
Risto- ranti, trattorie, osterie, tavole calde	Bar, caffè, gelate- rie, birrerie	Sale da gioco, ballo, bigliardo	Stabi- limenti balneari fissi e piscine	Alber- ghi diurni e bagni pubblici	Rimesse e noleggi stallaggi	Totale			Saloni da parrucchiere e barbieri			Lavan- derie, stirerie e tintorie	Agenzie di me- diazione, richiesta di certi- ficati co- pisterie e simili	
									per uomo	per signora e misti	Totale			

MESSINA

5	6	—	—	—	—	11	4	1	6	2	8	—	—	81
21	7	—	—	—	—	29	8	2	9	3	12	1	—	82
1	6	—	—	—	4	11	4	1	5	1	6	1	—	83
—	5	—	—	—	—	5	1	1	2	—	3	—	—	84
17	22	3	—	5	3	50	13	3	15	9	24	5	2	85
2	5	—	—	—	2	9	2	1	3	2	5	1	—	86
14	8	2	—	—	7	31	6	2	12	2	14	1	—	87
6	4	—	—	—	1	11	2	1	1	—	1	—	—	88
5	36	—	—	—	—	41	12	2	7	3	10	1	—	89
—	3	—	—	—	—	3	8	2	—	—	—	—	—	90
3	3	—	—	—	—	6	2	1	3	1	4	—	—	91
2	17	1	—	—	9	29	6	2	5	2	7	1	—	92
11	10	—	—	—	4	26	8	2	8	2	10	1	—	93
7	2	—	—	—	—	9	5	1	—	—	—	—	—	94
5	5	—	—	—	—	10	4	2	4	1	5	3	—	95
13	3	—	—	—	3	19	3	1	3	1	4	—	—	96
2	7	—	—	1	4	14	6	2	6	4	10	2	—	97
47	55	8	13	—	22	145	12	2	9	16	25	—	—	98
4	12	—	1	1	—	18	7	2	9	3	12	1	—	99
2	6	—	—	—	3	11	4	1	9	3	12	1	—	100
65	11	—	—	—	12	88	15	2	6	2	8	2	1	101
6	6	—	—	—	—	12	5	1	3	3	3	—	—	102
5	13	—	—	—	9	27	6	2	7	6	13	—	—	103
9	3	—	—	—	4	16	2	2	5	—	5	—	—	104
3	2	—	—	—	—	5	3	1	3	—	3	—	—	105
—	5	—	—	—	1	6	3	1	5	2	7	1	—	106
—	11	—	—	—	5	16	7	1	14	3	17	3	—	107
1.341	1.156	77	31	15	362	2.982	783	200	1.084	450	1.534	194	40	

AGRIGENTO

66	91	2	—	3	14	176	42	9	40	21	61	13	15	1
2	8	—	—	—	4	14	3	2	9	3	12	1	—	2
28	5	—	—	—	—	33	9	3	7	2	9	1	—	3
5	7	2	—	—	—	14	4	2	5	1	6	1	—	4
2	4	1	—	—	—	7	4	1	6	2	8	1	—	5
—	2	—	—	—	—	2	1	1	4	—	4	—	—	6
1	8	1	—	—	—	10	5	3	9	4	13	—	—	7
2	3	—	—	—	—	5	2	1	3	1	4	—	—	8
4	13	—	—	—	—	17	6	1	4	1	5	—	—	9
5	14	—	—	1	1	21	6	3	13	8	21	1	—	10
24	29	4	—	1	11	69	19	7	40	17	57	4	—	11
12	6	1	—	—	2	21	9	2	11	4	15	1	3	12
3	6	—	—	—	5	14	3	1	5	1	6	—	—	13
2	6	—	—	—	5	13	6	2	6	3	9	1	—	14
3	10	1	—	—	1	15	4	3	9	3	12	1	2	15
4	1	—	—	—	2	7	2	1	1	—	1	—	—	16
23	24	8	—	1	10	66	16	5	21	8	29	7	6	17
3	8	—	—	—	—	11	6	2	7	4	11	1	—	18
—	2	—	—	—	4	6	1	1	2	—	2	—	—	19
2	10	5	—	—	—	17	5	1	6	2	8	1	—	20
67	1	1	—	—	2	71	20	7	30	10	40	8	2	21
—	3	—	—	—	—	3	1	1	4	—	5	—	—	22
3	14	3	—	—	1	21	10	3	14	3	17	2	—	23
3	4	1	—	—	4	12	3	1	4	1	5	1	4	24
1	3	—	—	—	2	6	2	1	6	1	7	—	—	25
9	8	—	—	1	13	31	10	3	17	9	26	4	1	26
10	20	6	—	—	2	38	7	4	26	6	32	5	1	27
18	20	3	—	3	16	60	12	3	40	12	52	3	—	28
10	9	—	—	—	6	25	7	3	9	2	11	1	—	29
6	9	—	—	—	1	16	5	3	12	3	15	2	3	30

SICILIA

Numero d'ordine	COMUNI	COMMERCIO FISSO							COMMERCIO AMBULANTE			ALBERGHI, PEN- SIONI E LOCANDE	
		All'ingrosso			Al minuto				Alimen- tariani	Non ali- mentariani	Totale		
		ali- mentariani	non ali- mentariani	Totale	ali- mentariani	tessili, abbig- liamento, arredamento	meccanici e affini	pro- dotti e ar- ticolari vari					Totale
<i>Segue Provincia di</i>													
31	Ravanusa	8	5	13	96	43	18	34	191	72	15	87	1
32	Realmonte	2	1	3	47	4	5	13	69	10	1	11	—
33	Ribera	4	11	15	162	98	37	57	354	12	14	26	4
34	Sambuca di Sicilia	4	2	6	115	25	8	32	180	34	11	45	2
35	San Biagio Platani	1	3	4	66	9	2	11	88	16	8	24	1
36	San Giovanni Gemini	—	6	6	72	25	9	20	126	29	4	33	1
37	Santa Elisabetta	—	—	—	37	10	1	5	53	3	7	10	—
38	Santa Margherita di Bel.	5	5	10	93	42	25	31	191	30	6	36	1
39	Sant'Angelo Muxaro	—	—	—	30	7	—	—	37	8	7	15	—
40	Santo Stefano Quisquina	—	—	—	72	25	10	15	122	25	14	39	—
41	Sciacca	26	15	41	358	153	50	76	637	113	56	169	8
42	Siculiana	—	7	7	48	34	10	14	106	11	9	20	—
43	Villafranca Sicula	—	1	1	17	6	2	4	29	1	1	2	—
TOTALE DELLA PROVINCIA		244	187	431	4.630	2.045	757	1.184	8.616	1.610	895	2.505	58
<i>Provincia di</i>													
1	Acquaviva Platani	2	2	4	39	19	5	13	76	4	—	4	—
2	Bompensiere	—	—	—	14	2	1	12	29	4	5	9	—
3	Butera	12	—	12	60	28	10	20	118	9	4	13	1
4	CALTANISSETTA	51	46	97	521	292	56	60	929	352	364	716	10
5	Campofranco	—	—	—	56	28	6	15	105	8	4	12	1
6	Dèlia	4	11	15	62	24	10	12	108	6	2	8	—
7	Gela	19	7	26	398	266	72	119	855	137	73	210	9
8	Marianòpoli	1	—	1	51	9	5	13	78	5	2	7	—
9	Mazzerino	2	—	2	112	82	28	38	260	26	9	35	—
10	Milena	—	—	—	45	18	14	10	87	4	7	11	—
11	Montedoro	1	1	2	23	10	6	12	51	8	3	11	—
12	Mussomeli	9	11	20	89	72	18	38	217	21	11	32	1
13	Niscomi	10	2	12	156	77	39	56	328	57	52	109	1
14	Resuttano	—	7	7	30	10	3	34	77	8	5	13	1
15	Riesi	3	2	5	127	79	24	57	287	25	12	37	1
16	San Cataldo	19	4	23	179	146	27	52	404	11	11	22	—
17	Santa Caterina Villarmosa	4	—	4	79	36	18	24	157	19	4	23	—
18	Serradifalco	2	3	5	64	35	11	19	129	19	10	29	1
19	Sommatino	17	2	19	114	49	11	38	212	19	5	24	1
20	Sutera	1	3	4	54	9	2	4	69	4	10	14	—
21	Valllunga Pratameno	—	—	—	92	27	11	14	144	23	14	37	1
22	Villalba	5	1	6	29	9	3	17	58	5	8	13	—
TOTALE DELLA PROVINCIA		162	102	264	2.394	1.327	380	677	4.778	774	615	1.389	28
<i>Provincia di</i>													
1	Agira	1	16	17	102	81	23	27	233	27	19	46	—
2	Aidone	2	4	6	61	50	10	27	148	—	3	3	—
3	Assoro	3	—	3	42	17	3	35	97	7	1	8	—
4	Barracfranca	8	2	10	102	56	21	34	213	12	4	16	—
5	Calascibetta	5	2	7	63	34	12	5	114	15	5	20	—
6	Catenanuova	3	—	3	30	6	6	28	70	9	11	20	—
7	Centuripe	1	7	8	62	25	4	28	119	8	4	12	—
8	Cerami	—	5	5	42	14	9	30	95	5	2	7	—
9	ENNA	14	15	29	275	154	62	79	570	46	20	66	7
10	Gagliano Castelferrato	2	1	3	39	26	4	15	84	5	3	8	—
11	Leonforte	10	—	10	103	80	21	33	237	37	32	69	2
12	Nicosia	14	5	19	118	92	33	72	315	40	44	84	3
13	Nissoria	1	—	1	32	9	9	2	52	18	1	19	—
14	Piazza Armerina	9	3	12	165	136	35	70	406	30	46	76	4
15	Pietraperzia	2	—	2	78	49	14	19	160	15	7	22	—

Agrigento - Caltanissetta - Enna

ESERCIZI PUBBLICI							RIVEN- DITE DI TABAC- CHI	CONCES- SIONI DI FAR- MACIE — APERTE	SERVIZI				Numero d'ordine	
Risto- ranti, trattorie, osterie, tavole calde	Bar, caffè, gelate- rie, birrerie	Sale da gioco, ballo, bigliardo	Stabi- limenti balneari fissi e piscine	Alber- ghi diurni e bagni pubblici	Rimesse e noleggi stallaggi	Totale			Saloni da parrucchiere e barbieri			Lavan- derie, stirerie e tintorie		Agenzie di me- diazione, richiesta di certi- ficati co- pisterie e simili
									per uomo	per signora e misti	Totale			

AGRIGENTO

6	9	8	—	1	3	27	9	3	10	12	22	2	—	31
5	6	—	1	—	4	16	2	1	5	3	8	—	—	32
5	19	2	—	1	13	41	13	4	24	7	31	5	—	33
7	9	—	—	—	—	16	8	3	10	7	17	2	1	34
5	4	—	—	—	—	9	3	1	8	—	8	—	—	35
5	12	—	—	—	3	20	5	2	10	4	14	2	—	36
6	5	1	—	—	5	17	2	1	1	—	1	—	—	37
2	12	2	—	—	7	23	4	2	14	2	16	2	3	38
1	2	—	—	—	—	3	2	1	2	—	2	—	1	39
4	8	—	—	—	—	12	4	2	10	3	13	1	—	40
28	35	8	2	—	18	91	22	6	46	14	60	6	6	41
1	4	—	—	—	7	12	5	2	7	1	8	2	—	42
1	2	—	—	—	2	5	1	1	4	1	5	—	—	43
394	475	60	7	9	168	1.113	310	109	521	187	708	82	48	

CALTANISSETTA

8	2	—	—	—	—	10	3	1	4	1	5	—	—	1
2	2	—	—	—	—	4	1	1	1	1	1	—	—	2
2	7	1	2	—	—	12	6	2	7	6	13	1	—	3
118	163	6	—	—	9	286	56	16	137	72	209	19	3	4
5	9	3	—	—	—	17	4	1	7	2	9	2	—	5
6	11	—	—	—	—	17	4	2	6	3	9	1	—	6
31	108	16	2	1	3	161	25	13	77	43	120	14	4	7
4	6	—	—	—	—	10	3	1	7	2	9	—	—	8
4	11	5	—	1	—	21	9	4	17	3	20	4	2	9
—	5	—	—	—	5	10	5	1	7	1	8	1	—	10
2	4	—	—	—	5	11	2	1	2	1	3	—	—	11
8	27	1	—	—	—	36	11	3	16	6	22	3	1	12
7	27	4	—	—	1	39	10	5	36	10	46	6	2	13
3	5	—	—	—	—	8	4	1	5	—	5	—	—	14
3	15	—	—	—	11	29	8	4	35	5	40	3	5	15
23	29	—	—	—	5	57	15	4	17	16	33	—	1	16
5	7	2	—	—	5	19	8	2	10	4	14	3	—	17
10	9	1	—	—	7	27	6	2	12	2	14	1	—	18
10	15	—	—	—	2	27	5	2	13	3	16	2	2	19
8	4	—	—	—	4	16	3	1	2	4	6	—	2	20
2	8	—	—	—	—	10	3	1	8	2	10	1	—	21
1	3	2	—	—	—	6	3	1	3	1	4	—	—	22
262	477	41	4	2	57	843	194	68	429	187	616	61	22	

ENNA

25	12	—	—	—	—	37	11	3	21	5	26	1	—	1
5	7	—	—	—	8	20	6	2	12	3	15	2	—	2
5	9	—	—	—	4	18	6	1	—	—	—	—	—	3
7	16	—	—	—	2	25	7	3	14	8	22	4	—	4
8	6	—	—	—	—	14	6	2	6	2	8	1	—	5
9	3	5	—	—	—	17	5	1	5	1	6	1	—	6
7	9	—	—	—	2	18	6	3	15	4	19	1	—	7
3	5	—	—	—	3	11	3	1	5	2	7	—	—	8
30	52	4	—	1	6	93	27	7	33	16	49	8	—	9
4	7	—	—	—	—	11	2	1	6	2	8	1	—	10
8	11	—	—	—	11	30	9	4	16	7	23	3	1	11
28	17	—	—	1	7	53	16	5	26	8	34	2	—	12
2	4	—	—	—	—	6	4	1	2	—	2	—	—	13
24	21	—	—	—	1	46	15	6	42	13	55	5	3	14
9	15	—	—	—	—	24	8	3	11	5	16	2	—	15

SICILIA

Numero d'ordine	COMUNI	COMMERCIO FISSO							COMMERCIO AMBULANTE			ALBERGHI, PEN- SIONI E LOCANDE	
		All'ingrosso			Al minuto				Alimen- tati	Non ali- mentati	Totale		
		ali- mentari	non ali- mentari	Totale	ali- mentari	tessili, abbi- gliamento, arreda- mento	meccanici e affini	pro- dotti e ar- ticoli vari					Totale
Segue Provincia d													
16	Regalbuto	10	14	24	67	39	11	19	136	52	18	70	—
17	Sperlinga	—	—	—	13	6	6	8	33	1	2	3	—
18	Troina	6	4	10	118	50	38	47	253	16	5	21	1
19	Valguarnera Caropepe	6	—	6	77	84	16	36	213	20	22	42	—
20	Villarosa	3	3	6	45	67	11	16	139	7	9	16	2
TOTALE DELLA PROVINCIA		100	81	181	1.634	1.075	348	630	3.687	370	258	628	19
Provincia d													
1	Acì Bonaccorsi	2	—	2	25	3	4	8	40	46	12	58	—
2	Acì Castello	1	2	3	132	24	15	26	197	57	2	59	5
3	Acì Catena	6	—	6	86	17	14	26	143	43	22	65	—
4	Acireale	21	8	29	588	306	115	170	1.177	285	133	418	5
5	Acì Sant'Antonio	71	—	71	58	10	6	21	95	89	12	101	—
6	Adrano	10	—	10	220	143	37	71	471	21	30	51	1
7	Belpasso	1	1	2	118	69	20	52	259	66	9	75	1
8	Biancavilla	2	—	2	123	60	22	57	262	22	16	40	—
9	Bronte	7	9	16	134	86	20	30	270	7	17	24	1
10	Calatabiano	2	—	2	51	14	7	19	91	12	19	31	—
11	Caltagirone	45	8	53	278	222	60	118	678	68	97	165	2
12	Camporotondo Etneo	—	—	—	9	4	—	7	20	10	11	21	—
13	Castel di Iudica	2	—	2	43	12	8	32	95	4	4	8	—
14	Castiglione di Sicilia	—	—	—	30	34	7	21	92	2	12	14	—
15	CATANIA	158	330	488	2.470	1.314	647	1.170	5.601	1.031	1.129	2.160	68
16	Fiumefreddo di Sicilia	3	2	5	76	31	13	24	144	4	20	24	1
17	Giarre	22	18	40	262	216	61	99	638	45	36	81	2
18	Grammichele	3	—	3	72	26	27	35	160	35	21	56	—
19	Gravina di Catania	3	—	3	101	12	8	27	148	16	4	20	—
20	Licodia Eubea	2	2	4	25	20	2	14	61	5	7	12	—
21	Linguaglossa	2	—	2	51	30	14	32	127	30	17	47	1
22	Maletto	—	—	—	37	8	10	17	72	—	2	2	—
23	Mascali	15	1	16	112	50	5	18	185	13	17	30	1
24	Mascalucia	2	—	2	45	12	8	27	92	—	4	4	—
25	Militello in Val di Catania	1	12	13	92	48	19	36	195	37	35	72	1
26	Milo	—	—	—	12	2	1	3	18	3	—	3	3
27	Mineo	1	—	1	49	30	12	28	119	18	3	21	—
28	Mirabella Imbaccari	—	—	—	64	29	11	19	123	12	12	24	—
29	Misterbianco	17	3	20	182	85	19	41	327	35	15	50	—
30	Motta Sant'Anastasia	—	—	—	64	23	8	25	120	6	5	11	—
31	Nicolosi	3	3	6	55	20	7	23	105	9	2	11	1
32	Palagonia	6	—	6	94	32	16	44	186	46	27	73	—
33	Paternò	29	14	43	423	138	77	154	792	76	226	302	2
34	Pedara	—	—	—	43	30	20	33	126	10	6	16	1
35	Piedimonte Etneo	—	—	—	39	14	11	17	81	9	5	14	1
36	Raddusa	2	—	2	53	17	3	16	89	12	18	30	1
37	Ramacca	5	4	9	71	24	19	32	146	20	15	35	—
38	Randazzo	—	—	—	75	44	14	33	166	5	14	19	2
39	Riposto	19	19	38	103	44	19	32	198	41	18	59	—
40	San Cono	—	—	—	23	10	5	14	52	3	13	16	—
41	San Giovanni la Punta	9	1	10	36	26	12	38	112	9	13	22	1
42	San Gregorio di Catania	8	—	8	42	7	7	17	73	—	1	1	1
43	San Michele di Ganzaria	3	2	5	27	7	8	8	50	7	6	13	—
44	San Pietro Clarenza	3	—	3	17	2	4	9	32	4	—	4	—
45	Sant'Agata li Battati	3	—	3	22	4	1	9	36	3	1	4	4
46	Sant'Alfio	1	—	1	22	5	1	6	34	1	—	1	—
47	Santa Maria di Licodia	—	—	—	87	43	14	18	162	8	10	18	—
48	Santa Venerina	2	1	3	57	16	4	21	98	27	4	31	—
49	Scordia	11	—	11	77	71	29	20	197	15	16	31	—
50	Trecastagni	2	—	2	48	15	5	19	87	20	21	41	1
51	Tremestieri Etneo	1	—	1	88	20	8	50	166	5	2	7	—
52	Valverde	2	1	3	41	10	9	15	75	10	6	16	—
53	Viagrande	13	—	13	46	14	10	18	88	102	15	117	1
54	Vizzini	—	—	—	53	39	12	23	127	29	26	55	—
55	Zafferana Etnea	14	1	15	74	30	12	32	148	44	12	56	7
TOTALE DELLA PROVINCIA		535	442	977	7.323	3.622	1.527	2.974	15.446	2.537	2.202	4.739	115

Enna - Catania

ESERCIZI PUBBLICI							RIVEN- DITE DI TABAC- CHI	CONCES- SIONI DI FAR- MACIE — APERTE	SERVIZI					Numero d'ordine
Ristor- ranti, trattorie, osterie, tavole calde	Bar, caffè, gelate- rie, birrerie	Sale da gioco, ballo, bigliardo	Stabi- limenti balneari fissi e piscine	Alber- ghi diurni e bagni pubblici	Rimesse e noleggi stallaggi	Totale			Saloni da parrucchiere e barbiere			Lavan- derie, stirerie e tintorie	Agenzie di me- diazione, richiesta di certi- ficati co- pisterie e simili	
									per uomo	per signora e misti	Totale			
9	—	—	—	—	—	9	6	3	6	4	10	—	—	16
1	2	1	—	—	4	8	5	1	3	—	3	—	—	17
3	14	1	—	1	1	20	11	3	10	4	14	2	1	18
6	9	2	—	—	10	27	8	3	15	5	20	2	1	19
3	8	1	—	—	9	21	7	2	10	3	13	3	—	20
196	227	14	—	3	68	508	168	55	258	92	350	38	6	
ENNA														
—	4	—	—	—	—	4	2	1	3	1	4	—	—	1
30	20	4	2	—	—	56	8	4	10	5	15	2	—	2
2	9	—	—	—	6	16	10	2	14	2	16	2	—	3
58	59	4	—	2	4	127	53	9	64	25	89	14	10	4
2	5	—	—	—	3	10	7	1	8	3	11	2	—	5
14	32	4	—	—	1	51	18	8	42	9	51	9	—	6
7	17	—	—	—	—	24	13	3	20	8	28	3	1	7
8	10	—	—	—	—	18	10	6	26	7	33	5	—	8
32	18	2	—	—	1	53	19	4	16	7	23	2	—	9
1	9	2	—	—	—	12	6	2	6	4	10	3	—	10
18	45	—	—	—	6	69	40	10	61	31	92	7	4	11
1	1	—	—	—	—	2	2	1	2	1	3	—	—	12
—	16	—	—	—	7	23	7	2	8	3	11	—	—	13
—	8	—	—	—	7	15	10	3	9	3	12	—	—	14
572	687	41	42	4	266	1.612	240	72	466	411	877	156	221	15
—	6	—	—	—	—	6	12	2	13	3	16	3	—	16
40	32	—	—	—	5	77	26	7	24	15	39	5	4	17
3	7	—	—	—	8	18	7	3	18	17	35	3	—	18
9	5	1	—	—	3	18	6	1	7	4	11	—	—	19
1	10	—	—	—	—	11	4	2	11	1	12	—	—	20
3	10	—	—	1	10	24	7	2	10	2	12	2	—	21
5	3	—	—	—	4	7	2	1	6	2	8	—	—	22
—	6	—	2	—	9	22	13	2	14	3	17	1	—	23
4	4	—	—	—	2	6	5	2	5	3	8	1	—	24
2	11	—	—	—	—	13	8	2	18	11	29	6	—	25
—	3	—	—	—	1	4	2	1	3	—	3	—	—	26
—	5	1	—	—	1	16	6	2	12	3	15	1	1	27
4	5	3	—	—	7	19	4	2	5	1	6	1	—	28
2	8	1	—	2	18	31	12	3	18	4	22	4	1	29
6	6	1	—	—	—	13	4	2	11	5	16	1	—	30
7	15	1	—	—	—	23	5	1	6	4	10	1	1	31
8	15	2	—	1	—	26	9	3	15	3	18	2	—	32
41	49	1	—	—	4	95	33	9	62	15	77	5	5	33
2	5	1	—	—	6	14	4	1	6	2	8	2	—	34
2	5	—	—	—	5	12	5	1	6	4	10	—	—	35
4	6	—	—	—	—	11	3	1	7	1	8	1	—	36
8	9	1	—	—	1	19	10	3	15	4	19	2	—	37
16	7	—	—	—	11	34	14	3	5	5	10	2	—	38
18	10	1	—	—	8	37	12	5	19	8	27	2	—	39
1	6	—	—	—	3	10	2	1	3	2	5	—	—	40
5	10	2	—	—	—	17	8	2	7	4	11	2	—	41
6	2	—	—	—	1	8	3	1	4	4	8	—	—	42
3	6	—	—	—	—	9	3	1	5	2	7	—	—	43
1	4	—	—	—	2	11	1	1	2	2	3	—	—	44
5	—	—	—	—	—	11	1	1	2	1	3	—	—	45
—	3	—	—	—	—	3	3	1	2	—	2	—	—	46
—	4	1	—	—	—	5	5	1	12	2	14	—	—	47
1	10	—	—	—	10	20	12	3	12	2	14	—	—	48
7	—	2	—	—	2	15	8	3	24	8	32	4	—	49
7	—	—	—	—	—	7	5	1	6	3	9	—	—	50
7	4	1	—	—	—	12	5	1	3	4	7	—	—	51
2	3	—	—	—	—	5	2	1	4	2	6	—	—	52
6	5	—	—	—	5	16	4	1	4	1	5	—	—	53
5	6	—	—	—	—	11	14	3	11	4	15	—	—	54
5	8	1	—	1	9	24	9	3	8	5	13	2	—	55
980	1.264	78	46	13	444	2.825	744	214	1.180	687	1.867	264	251	

SICILIA - SARDEGNA

Numero d'ordine	COMUNI	COMMERCIO FISSO							COMMERCIO AMBULANTE			ALBERGHI, PENSIONI E LOCANDI	
		All'ingrosso			Al minuto				Ali-mentari	Non ali-mentari	Totale		
		ali-mentari	non ali-mentari	Totale	ali-mentari	tessili, abbiglia-mento, arreda-mento	mec- canici e affini	pro- dotti e ar- ticoli vari					Totale
Provincia (
1	Acate	8	3	11	53	21	3	16	93	13	6	19	—
2	Chiaromonte Gulfi	9	2	11	58	44	17	33	152	70	10	80	—
3	Còmisò	32	—	32	183	96	69	55	403	217	139	356	3
4	Giarratana	4	1	5	36	25	6	15	82	22	—	22	1
5	Ispica	4	2	6	107	57	19	42	225	46	19	65	1
6	Mòdica	38	—	38	403	168	70	132	773	336	60	396	3
7	Monterosso Almo	1	1	2	37	17	7	21	82	—	18	18	—
8	Pozzallo	6	1	7	111	51	22	27	211	65	9	74	1
9	RAGUSA	8	32	40	563	822	207	160	1.752	146	176	322	9
10	Santa Croce Camerina	4	4	8	84	40	16	33	173	36	9	45	—
11	Scicli	12	28	40	263	138	61	124	586	125	69	194	1
12	Vittòria	44	19	63	422	232	92	145	891	129	39	168	7
TOTALE DELLA PROVINCIA		170	93	263	2.320	1.711	589	803	5.423	1.205	554	1.759	26
Provincia (
1	Augusta	20	13	33	274	171	78	73	596	78	29	107	9
2	Àvola	31	11	42	270	131	41	64	506	101	74	175	2
3	Buccheri	—	—	—	33	23	11	19	86	3	10	13	—
4	Buscemi	—	—	—	13	7	4	9	33	4	2	6	—
5	Canicattini Bagni	9	5	14	67	50	17	29	163	15	25	40	—
6	Carlentini	11	12	23	99	44	12	25	180	24	15	39	—
7	Càssaro	—	—	—	22	2	4	7	35	4	2	6	—
8	Ferla	2	—	2	23	9	10	6	48	10	1	11	—
9	Floridia	9	—	9	145	68	30	44	287	99	39	138	2
10	Francofonte	4	—	4	113	36	20	33	202	38	20	56	1
11	Lentini	28	12	40	303	98	41	72	514	48	18	66	3
12	Melilli	3	8	11	92	23	16	38	169	23	12	35	—
13	Notò	8	4	12	206	147	18	43	414	50	40	90	2
14	Pachino	27	3	30	244	98	37	75	454	73	15	88	3
15	Palazzolo Acreide	9	7	16	107	75	20	45	247	33	10	43	2
16	Rosolini	1	1	2	134	81	34	43	292	42	54	96	1
17	SIRACUSA	45	25	70	541	460	148	315	1.464	248	96	344	21
18	Solarino	—	—	—	57	38	12	26	133	45	14	59	—
19	Sortino	2	—	2	55	23	14	30	122	57	9	66	—
TOTALE DELLA PROVINCIA		209	101	310	2.798	1.584	567	996	5.945	993	485	1.478	46
Provincia (
1	Aggìus	—	—	—	37	8	6	19	72	1	1	2	—
2	Aglientù	—	—	—	18	5	4	10	37	1	—	1	2
3	Alà dei Sardi	—	—	—	43	17	6	5	71	1	7	8	—
4	Alghero	27	13	40	587	202	93	124	1.006	174	22	196	32
5	Anela	—	—	—	13	6	3	7	29	—	1	1	—
6	Ardara	1	—	1	14	1	1	2	18	—	—	—	—
7	Arzachena	10	2	12	145	81	33	65	324	14	14	28	20
8	Badesi	—	—	—	29	4	2	9	44	12	2	14	1
9	Bàrari	—	—	—	15	4	2	1	22	—	2	2	—
10	Benetutti	1	—	1	23	9	4	9	45	6	5	11	1
11	Berchidda	5	2	7	55	14	11	5	85	2	3	5	1
12	Bessudè	—	—	—	6	5	—	4	15	—	—	—	—
13	Bonnàraro	—	—	—	31	6	5	16	58	10	—	10	—
14	Bono	2	2	4	96	19	27	28	170	2	1	3	1
15	Bonorva	3	1	4	114	24	14	26	178	12	4	16	—
16	Bortigiàdas	—	—	—	22	1	3	12	38	9	1	10	—
17	Borutta	—	—	—	5	1	—	3	9	—	1	1	—
18	Bottidda	1	—	1	15	1	1	8	25	—	1	1	—
19	Buddusò	—	1	1	113	18	18	25	174	9	65	74	1
20	Bultei	—	—	—	37	20	6	16	79	2	—	2	1
21	Bulzi	—	—	—	9	1	3	6	19	1	2	3	—
22	Bùrgos	—	—	—	41	8	12	11	72	—	—	—	—
23	Calangianus	3	—	3	111	21	18	32	182	14	17	31	—
24	Carreghe	—	—	—	12	—	—	2	14	—	—	—	—
25	Castelsardo	—	4	4	61	21	2	7	91	—	1	1	6

Ragusa - Siracusa - Sassari

ESERCIZI PUBBLICI							RIVEN- DITE DI TABAC- CHI	CONCES- SIONI DI FAR- MACIE — APERTE	SERVIZI					Numero d'ordine
Risto- ranti, trattorie, osterie, tavole calde	Bar, caffè, gelate- rie, birrerie	Sale da gioco, ballo, bigliardo	Stabi- limenti balneari fissi e piscine	Alber- ghi diurni e bagni pubblici	Rimesse e noleggi stallaggi	Totale			Saloni da parrucchiere e barbiere			Lavan- derie, stirerie e tintorie	Agenzie di me- diazione, richiesta di certi- ficati co- pisterie e simili	
									per uomo	per signora e misti	Totale			
RAGUSA														
3	10	—	—	—	—	10	4	1	7	3	10	1	—	1
—	14	—	—	—	—	28	12	3	11	5	16	4	—	2
6	42	—	—	—	—	48	18	7	47	12	59	7	1	3
4	4	—	—	—	—	12	2	1	6	4	10	1	—	4
1	17	—	1	—	—	19	12	3	17	8	25	2	—	5
59	49	8	2	1	7	126	57	12	52	15	67	8	—	6
5	6	—	—	—	—	11	4	1	6	3	9	1	—	7
18	9	—	—	—	—	38	8	3	14	7	21	3	2	8
90	75	8	4	3	31	211	60	16	99	46	145	24	19	9
1	13	1	—	—	2	17	7	2	12	5	17	1	1	10
34	44	2	1	—	1	82	20	5	23	11	34	3	2	11
14	60	1	—	—	6	81	27	12	51	20	71	4	4	12
235	343	20	8	4	73	683	231	66	345	139	484	59	35	
SIRACUSA														
51	65	4	1	—	6	127	29	6	46	24	70	18	—	1
31	21	1	1	—	15	69	21	6	44	20	64	5	18	2
4	5	—	—	1	—	10	3	1	4	3	7	1	—	3
1	4	—	—	—	2	7	2	1	3	—	3	—	—	4
7	9	—	—	—	—	16	7	2	15	6	21	2	—	5
9	10	—	—	—	—	19	10	3	18	5	23	3	2	6
—	2	—	—	—	2	4	2	1	—	—	—	—	—	7
1	5	—	—	—	3	9	3	1	4	1	5	1	—	8
1	15	—	—	—	—	16	13	4	22	10	32	7	—	9
12	15	—	—	—	—	27	8	4	25	7	32	2	1	10
15	24	1	—	—	3	43	20	9	42	19	61	7	7	11
13	12	1	1	—	7	34	11	3	12	5	17	2	—	12
46	22	9	1	—	19	97	35	9	30	6	36	2	1	13
16	28	6	—	—	12	62	15	6	45	15	60	5	8	14
13	6	—	—	1	12	32	11	3	19	7	26	2	—	15
15	13	5	—	—	9	42	15	4	28	6	34	2	4	16
181	170	18	—	—	26	395	93	19	152	95	247	28	37	17
9	5	—	—	—	2	16	4	2	6	4	10	1	—	18
8	10	—	—	—	6	24	7	3	16	6	22	4	—	19
433	441	45	4	2	124	1.049	309	87	531	239	770	92	78	
SASSARI														
—	7	—	—	—	—	7	4	1	3	5	8	—	—	1
1	4	—	—	—	2	7	2	—	2	1	3	—	—	2
—	9	—	—	—	—	9	2	—	1	3	4	—	—	3
35	73	10	1	7	21	147	25	6	42	32	74	13	4	4
—	4	—	—	—	—	4	1	—	1	—	1	—	—	5
—	3	—	—	—	—	3	1	—	—	1	1	—	—	6
21	30	4	—	—	3	55	13	2	11	10	21	3	—	7
—	3	—	1	—	3	7	3	—	2	2	4	—	—	8
—	3	—	—	—	3	3	1	—	—	—	—	—	—	9
—	10	—	—	—	3	13	2	1	2	2	4	1	—	10
1	7	—	—	—	—	8	2	1	5	4	9	1	—	11
—	2	—	—	—	2	4	1	—	—	—	—	—	—	12
—	2	—	—	—	—	2	2	1	2	3	5	—	—	13
—	15	—	—	—	3	18	4	2	3	2	5	2	1	14
1	22	—	—	—	5	28	5	2	8	3	11	2	1	15
—	3	—	—	—	—	3	3	—	—	—	—	—	—	16
1	1	—	—	—	—	2	1	—	—	—	—	—	—	17
—	2	—	—	—	—	2	1	—	—	2	2	1	—	18
2	5	—	—	—	5	12	6	1	7	2	9	2	—	19
5	6	—	2	—	—	13	2	1	1	1	2	—	—	20
—	3	—	—	—	—	3	1	—	—	—	—	—	—	21
—	4	—	—	—	—	4	1	—	1	—	1	—	—	22
3	13	—	—	—	—	16	4	1	4	5	9	—	—	23
—	2	—	—	—	—	2	2	—	—	—	—	—	—	24
6	6	—	—	—	—	12	7	1	3	1	4	2	—	25

SARDEGNA

Numero d'ordine	COMUNI	COMMERCIO FISSO							COMMERCIO AMBULANTE			ALBERGHI, PENSIONI E LOCANDI	
		All'ingrosso			Al minuto				Ali-mentari	Non ali-mentari	Totale		
		ali-mentari	non ali-mentari	Totale	ali-mentari	tessili, abbigliamento, arredamento	meccanici e affini	prodotti e articoli vari					Totale
26	Cherèmule	—	—	—	6	1	—	4	11	1	—	1	—
27	Chiaramonti	3	3	6	38	5	7	2	52	7	—	7	—
28	Codrongianus	1	—	1	11	9	5	11	36	2	—	2	—
29	Cossoine	—	—	—	16	5	2	5	28	2	—	2	—
30	Esporlatu	—	—	—	14	2	—	3	19	—	—	—	—
31	Florinas	—	—	—	25	1	—	6	32	3	—	3	—
32	Giave	—	—	—	8	5	3	8	24	2	2	4	—
33	Illorai	2	—	2	70	26	19	22	137	4	10	14	—
34	Ittireddu	—	—	—	15	2	3	9	29	—	—	—	—
35	Ittiri	6	1	7	138	47	10	33	228	14	4	18	2
36	Laerru	1	—	1	15	1	1	10	27	—	1	1	—
37	La Maddalena	28	21	49	199	116	48	59	422	5	8	13	7
38	Luogosanto	—	—	—	35	12	9	13	69	22	1	23	—
39	Lùras	3	4	7	48	13	7	15	83	5	4	9	—
40	Mara	—	—	—	26	3	2	10	41	1	—	1	—
41	Màrtis	1	—	1	12	1	1	6	20	—	2	2	—
42	Monteleone Rocca Doria	—	—	—	5	—	—	2	7	—	—	—	—
43	Monti	—	—	—	45	12	4	12	73	12	9	21	—
44	Mòres	—	—	—	61	8	2	12	83	2	6	8	—
45	Mùros	—	—	—	8	—	—	4	12	—	—	—	—
46	Nughedu di San Nicolò .	—	—	—	22	1	2	6	31	1	3	4	—
47	Nule	—	—	—	22	10	6	13	51	2	—	2	—
48	Nulvi	—	—	—	33	19	9	17	78	3	3	6	—
49	Olbia	26	2	28	411	213	61	106	791	79	115	194	16
50	Olmedo	1	—	1	23	3	4	2	32	3	—	3	—
51	Oschiri	5	1	6	70	34	14	39	157	6	6	12	1
52	Osilo	8	2	10	93	13	10	23	139	9	3	12	1
53	Ossi	—	—	—	50	23	6	29	108	11	5	16	—
54	Ozieri	15	—	15	160	36	43	68	307	21	30	51	2
55	Pàdria	—	—	—	34	8	3	13	58	—	—	—	—
56	Palau	5	1	6	43	24	12	12	91	7	3	10	2
57	Pattada	5	—	5	44	23	14	21	102	12	5	17	1
58	Perfugas	—	—	—	43	16	5	18	82	12	5	17	—
59	Ploaghe	4	3	7	58	20	10	18	106	12	5	17	—
60	Porto Torres	13	11	24	279	109	61	114	563	23	20	43	5
61	Pozzomaggiore	5	—	5	151	25	17	58	251	22	24	46	2
62	Putifigari	—	—	—	9	1	1	3	14	1	—	1	—
63	Romana	—	—	—	11	—	1	—	12	4	—	4	—
64	Santa Teresa Gallura	8	—	8	82	24	17	31	154	4	2	6	28
65	SÀSSARI	49	40	89	1.147	437	218	253	2.055	176	265	441	16
66	Sèdini	1	—	1	32	6	4	14	56	2	1	3	—
67	Semèstene	—	—	—	7	—	—	5	12	—	—	—	—
68	Sennori	3	—	3	107	13	11	10	141	45	15	60	—
69	Siligo	—	—	—	28	11	7	14	60	1	—	1	—
70	Sorso	3	—	3	158	26	26	27	237	44	8	52	6
71	Telti	—	—	—	30	9	5	11	55	7	6	13	1
72	Tèmpio Pausània	6	3	9	339	86	49	71	545	43	62	105	11
73	Thiesi	2	17	19	46	11	12	20	89	4	7	11	1
74	Tissi	8	—	8	21	2	5	8	36	16	6	22	—
75	Torralba	2	—	2	18	3	2	14	37	7	—	7	—
76	Trinità d'Agultu eVignola	1	—	1	38	18	6	11	73	5	—	5	3
77	Tula	—	—	—	14	4	5	10	33	—	—	—	1
78	Uri	—	9	9	35	5	5	15	60	6	4	10	—
79	Usini	2	—	2	34	4	6	10	54	40	12	52	—
80	Valledòria	1	—	1	125	46	16	30	217	52	—	52	2
81	Villanova Monte Leone .	4	—	4	46	3	5	16	70	4	1	5	—
	TOTALE DELLA PROVINCIA	275	143	418	6.310	2.052	1.077	1.828	11.267	1.036	813	1.849	174

Segue Provincia

1	Aritzo	—	—	—	27	3	1	6	37	—	21	21	4
2	Arzana	1	—	1	56	10	8	15	89	—	8	8	—
3	Atzara	—	—	—	19	2	5	5	31	—	—	—	—
4	Aùstis	—	—	—	10	1	—	2	13	4	8	12	—
5	Bari Sardo	—	2	2	31	3	5	9	48	1	—	1	1

Provincia d

Sassari - Nuoro

ESERCIZI PUBBLICI							RIVEN- DITE DI TABAC- CHI	CONCES- SIONI DI FAR- MACIE — APERTE	SERVIZI				Numero d'ordine	
Ristoranti, trattorie, osterie, tavole calde	Bar, caffè, gelate- rie, birrerie	Sale da gioco, ballo, bigliardo	Stabi- limenti balneari fissi e piscine	Alber- ghi diurni e bagni pubblici	Rimesse e noleggi stallaggi	Totale			Saloni da parrucchiere e barbieri			Lavan- derie, stirerie e tintorie		Agenzie di me- diatione, richiesta di certi- ficati co- pisterie e simili
									per uomo	per signora e misti	Totale			
2	—	—	—	—	2	4	1	—	—	—	—	—	28	
1	7	—	—	—	—	8	3	1	3	2	5	1	27	
—	4	—	—	—	—	4	1	—	1	—	1	—	26	
—	4	—	—	—	—	4	1	—	1	—	1	—	29	
—	1	—	—	—	—	1	1	—	1	1	2	—	30	
—	6	—	—	—	—	6	2	1	1	1	2	—	31	
—	6	—	—	—	—	6	2	1	1	1	2	—	32	
—	13	—	—	—	—	13	1	—	1	1	2	—	33	
—	2	—	—	—	2	4	1	—	1	—	1	—	34	
9	14	—	—	1	—	24	6	2	11	3	14	2	35	
—	3	—	—	—	—	3	1	—	3	1	4	—	36	
28	23	—	1	—	6	58	17	3	13	12	25	3	37	
1	5	—	—	—	5	11	2	1	5	—	5	1	38	
—	3	—	—	—	1	4	2	1	2	1	3	1	39	
—	5	—	—	—	—	5	1	—	1	—	1	—	40	
—	3	—	—	—	2	5	1	—	1	1	2	—	41	
—	1	—	—	—	—	1	1	—	—	—	—	—	42	
2	8	—	—	—	—	10	3	1	2	3	5	1	43	
—	11	—	—	—	—	11	2	1	2	3	5	1	44	
—	1	—	—	—	2	3	1	—	—	—	—	—	45	
—	7	—	—	—	—	7	1	—	2	1	3	—	46	
—	6	—	—	—	3	9	1	—	1	2	3	—	47	
2	11	—	—	—	5	18	2	1	3	1	4	1	48	
45	68	3	2	1	10	129	28	5	30	24	54	8	49	
—	3	—	—	—	3	6	1	—	1	1	2	—	50	
4	10	—	—	—	5	19	5	1	6	3	9	1	51	
—	15	1	—	—	—	16	5	1	4	3	7	—	52	
—	13	—	—	—	—	13	3	1	5	2	7	2	53	
1	40	1	—	—	—	42	11	4	13	9	22	3	54	
1	4	—	—	—	—	5	2	1	1	1	2	—	55	
8	8	—	—	—	4	20	4	1	4	2	6	2	56	
4	13	—	—	—	1	18	4	1	4	2	6	2	57	
1	12	—	—	—	1	14	5	1	4	2	6	—	58	
2	11	—	—	—	—	13	5	1	4	4	8	3	59	
29	25	—	1	—	12	67	16	3	16	14	30	7	60	
—	10	—	—	—	—	10	3	1	4	3	7	3	61	
—	2	—	—	—	—	2	1	—	1	—	1	—	62	
—	3	—	—	—	2	5	1	—	—	1	1	—	63	
11	10	3	—	—	7	31	8	1	6	6	12	2	64	
42	282	2	—	3	20	349	76	17	71	91	162	54	65	
1	8	—	—	—	—	9	2	1	2	1	3	—	66	
—	2	—	—	—	—	2	1	—	—	—	—	—	67	
—	17	—	—	—	3	20	4	1	8	4	12	1	68	
—	5	—	—	—	2	7	2	1	2	2	4	—	69	
1	24	1	—	—	—	26	7	2	11	3	14	2	70	
1	4	—	—	—	—	5	1	1	2	1	3	—	71	
10	36	1	—	2	4	53	18	3	14	16	30	4	72	
1	8	—	—	—	—	9	3	1	2	4	6	1	73	
2	2	—	—	—	—	4	1	1	3	2	5	—	74	
—	3	—	—	—	5	8	1	—	1	1	2	—	75	
—	13	—	—	—	—	13	6	1	3	3	6	1	76	
—	7	—	—	—	4	11	2	—	2	2	4	1	77	
—	6	—	—	—	3	9	2	1	3	2	5	1	78	
—	8	—	—	—	—	8	2	1	2	1	3	2	79	
2	15	4	—	—	5	26	5	1	5	5	10	1	80	
—	8	—	—	—	—	8	4	1	3	4	7	1	81	
287	1.078	30	8	14	163	1.580	389	89	392	333	725	142	28	

NUORO

5	3	—	—	—	3	11	2	1	1	2	3	1	1
4	6	—	—	—	4	14	2	—	2	1	3	—	2
—	3	—	—	—	2	5	1	1	1	1	2	—	3
—	3	—	—	—	—	3	1	—	—	—	—	—	4
—	9	—	—	—	2	11	2	1	3	1	4	1	5

SARDEGNA

Numero d'ordine	COMUNI	COMMERCIO FISSO								COMMERCIO AMBULANTE			ALBERGHI, PENSIONI E LOCANDI
		All'ingrosso			Al minuto					Ali-mentari	Non ali-mentari	Totale	
		ali-mentari	non ali-mentari	Totale	ali-mentari	tessili, abbiglia-mento, arreda-mento	mec-canici e affini	pro-dotti e ar-ticoli vari	Totale				
6	Baunei	2	—	2	52	23	13	21	109	4	2	6	1
7	Belvi	—	—	—	13	6	2	9	30	14	2	16	—
8	Birori	—	—	—	3	—	—	4	7	—	—	—	—
9	Bitti	—	—	—	57	25	11	15	108	1	4	5	2
10	Bolòtana	—	—	—	41	13	18	19	91	2	—	2	—
11	Bòrore	1	2	3	39	7	—	19	65	1	1	2	—
12	Bortigali	6	2	8	19	10	12	10	51	3	2	5	—
13	Bosa	5	6	11	138	34	28	29	229	20	13	33	6
14	Budoni	—	—	—	54	2	3	5	62	15	7	22	2
15	Cùglieri	—	1	1	71	24	16	23	134	4	3	7	3
16	Dèsulo	2	—	2	122	15	10	34	181	27	—	27	2
17	Dorgali	4	—	4	133	27	23	38	221	10	4	14	7
18	Dualchi	—	—	—	6	2	5	8	21	8	—	8	—
19	Elini	—	—	—	5	1	—	1	7	—	—	—	—
20	Escalaplano	—	—	—	25	9	7	9	50	—	—	—	—
21	Escolca	—	—	—	13	2	1	4	20	1	1	2	—
22	Esterzili	—	—	—	17	11	3	7	38	2	1	3	—
23	Flùssio	—	—	—	6	1	—	3	10	—	—	—	—
24	Fonni	1	—	1	72	34	7	19	132	4	—	4	—
25	Gadoni	—	—	—	17	4	4	2	27	1	—	1	—
26	Gàiro	—	—	—	37	8	4	7	56	1	—	1	1
27	Galtelli	—	—	—	29	5	3	7	44	7	—	7	—
28	Gavoi	11	—	11	65	23	8	16	112	16	4	20	—
29	Genoni	—	—	—	28	3	6	8	45	—	4	4	—
30	Gèrgei	—	—	—	25	8	2	5	40	2	—	2	—
31	Girasole	—	—	—	4	—	—	2	6	—	—	—	—
32	Ilbono	—	—	—	28	9	7	13	57	13	—	13	—
33	Irgoli	1	—	1	28	5	3	16	52	3	4	7	—
34	Isili	2	1	3	24	11	8	13	56	1	6	7	1
35	Jerzu	3	—	3	58	14	14	15	101	6	1	7	—
36	Làconi	1	1	2	36	16	7	15	74	32	9	41	1
37	Lanusei	1	—	1	64	29	12	28	133	4	—	4	3
38	Lei	—	—	—	8	2	2	9	21	—	—	—	—
39	Loceri	—	—	—	23	2	—	7	32	3	3	6	—
40	Lòculi	—	—	—	7	—	1	1	9	—	1	1	1
41	Lodè	2	—	2	97	32	8	16	153	3	—	3	1
42	Lotzorai	—	—	—	17	4	7	16	44	1	2	3	2
43	Lula	—	1	1	46	4	5	8	63	3	1	4	—
44	Macomer	2	—	2	129	51	33	47	260	4	35	39	6
45	Magomàdas	—	—	—	6	—	1	5	12	1	—	1	—
46	Mamojada	2	—	2	45	16	12	7	80	—	1	1	—
47	Meana Sardo	—	—	—	25	6	3	8	42	—	—	—	—
48	Mòdolo	—	—	—	1	—	—	1	2	4	—	4	—
49	Montesta	—	—	—	12	1	2	6	21	—	—	—	—
50	Noragùgume	—	—	—	7	1	—	4	12	—	—	—	—
51	NUORO	56	23	79	368	170	103	122	763	64	54	118	10
52	Nuràgus	—	—	—	18	6	5	6	35	5	1	6	—
53	Nurallao	2	—	2	26	6	1	7	40	2	2	4	—
54	Nurri	2	—	2	43	9	4	19	75	3	6	9	—
55	Oliena	2	2	4	100	23	17	29	169	29	15	44	1
56	Ollolai	—	—	—	26	7	5	10	48	1	2	3	—
57	Olzai	—	—	—	21	1	4	10	36	9	—	9	—
58	Onani	—	—	—	13	—	1	5	19	1	—	1	—
59	Onifai	—	—	—	14	1	—	3	18	1	—	1	—
60	Oniferi	—	—	—	15	—	2	5	22	—	—	—	—
61	Orani	—	—	—	59	7	12	20	98	1	—	1	—
62	Orgòsolo	—	—	—	32	18	8	19	77	—	1	1	—
63	Orosei	1	—	1	92	23	9	29	153	28	—	28	—
64	Orotelli	1	—	1	52	7	2	7	68	9	—	9	—
65	Orroli	1	—	1	49	7	2	11	69	9	3	12	1
66	Ortueri	—	—	—	23	6	2	8	39	4	—	4	—
67	Orune	4	—	4	57	14	1	15	87	2	—	2	—
68	Osidda	—	1	1	6	—	3	3	12	—	—	—	—
69	Osini	—	—	—	19	4	1	8	32	10	9	19	—
70	Ottana	1	—	1	40	7	4	14	65	1	1	2	—

Segue Provincia

Nuoro

ESERCIZI PUBBLICI							RIVEN- DITE DI TABAC- CHI	CONCES- SIONI DI FAR- MACIE — APERTE	SERVIZI					Numero d'ordine
Ristor- ranti, trattorie, osterie, tavole calde	Bar, caffè, gelate- rie, birrerie	Sale da gioco, ballo, bigliardo	Stabi- limenti balneari fissi e piscine	Alber- ghi diurni e bagni pubblici	Rimesse e noleggi stallaggi	Totale			Saloni da parrucchiere e barbieri			Lavan- derie, stirerie e tintorie	Agenzie di me- diatione, richiesta di certi- ficati co- pisterie e simili	
									per uomo	per signora e misti	Totale			

NUORO

4	6	—	—	—	1	11	4	1	2	—	1	—	6
—	3	—	—	—	—	3	1	—	1	—	—	—	7
—	2	—	—	—	2	4	1	—	—	—	—	—	8
—	17	1	—	—	—	18	7	2	6	3	—	2	9
6	6	—	—	—	—	12	3	1	3	3	—	1	10
—	7	—	—	—	2	9	2	1	3	2	5	1	11
2	5	—	—	—	3	10	1	1	3	2	5	—	12
8	19	1	3	—	—	31	6	2	9	4	13	4	13
13	10	—	—	—	5	28	6	1	—	2	2	—	14
5	8	—	—	—	—	13	4	1	4	4	8	1	15
—	—	—	—	—	—	—	—	—	—	—	—	—	—
2	11	—	—	—	—	13	3	1	1	1	2	1	16
6	18	1	—	—	5	30	6	2	8	5	13	2	17
—	5	—	—	—	—	5	1	—	2	—	2	—	18
—	3	—	—	—	—	3	1	—	—	—	—	—	19
1	3	—	—	—	—	4	2	1	3	2	5	—	20
—	—	—	—	—	—	—	—	—	—	—	—	—	—
1	3	—	—	—	1	4	1	—	2	—	2	—	21
—	4	—	—	—	1	6	1	—	1	—	1	—	22
—	2	—	—	—	—	2	1	—	—	—	—	—	23
—	9	—	—	—	4	13	3	—	3	3	6	—	24
—	2	—	—	—	1	3	2	—	2	—	2	—	25
—	—	—	—	—	—	—	—	—	—	—	—	—	—
—	13	—	—	—	—	13	4	—	1	1	2	—	26
2	4	—	—	—	—	6	2	—	1	1	2	—	27
3	11	—	—	—	5	19	3	1	2	2	4	1	28
—	4	—	—	—	—	4	1	—	3	—	3	—	29
—	5	—	—	—	1	6	2	1	1	1	2	—	30
—	—	—	—	—	—	—	—	—	—	—	—	—	—
—	2	—	—	—	—	2	1	—	—	—	—	—	31
—	7	—	—	—	—	7	1	—	2	1	3	—	32
—	7	—	—	—	—	7	2	1	2	1	3	1	33
3	11	—	—	—	3	17	4	1	4	2	6	1	34
7	1	—	—	—	—	8	5	1	4	2	6	2	35
—	—	—	—	—	—	—	—	—	—	—	—	—	—
—	5	1	—	—	2	8	2	1	2	2	4	1	36
3	16	—	—	—	—	19	5	1	8	5	13	3	37
—	3	—	—	—	—	3	1	—	1	1	2	—	38
—	4	—	—	—	—	4	1	—	2	—	2	—	39
—	3	—	—	—	—	3	1	—	1	—	1	—	40
—	—	—	—	—	—	—	—	—	—	—	—	—	—
1	10	—	—	—	—	11	2	—	2	—	2	1	41
1	6	—	—	—	—	7	3	—	1	1	2	—	42
—	10	—	—	—	—	10	1	—	2	2	4	1	43
11	39	1	—	1	2	54	9	2	11	6	17	5	44
—	2	—	—	—	—	2	1	—	2	1	3	—	45
—	—	—	—	—	—	—	—	—	—	—	—	—	—
—	10	—	—	—	—	10	2	1	3	2	5	1	46
1	5	—	—	—	—	6	1	1	2	1	3	1	47
—	1	—	—	—	1	2	1	—	—	—	—	—	48
—	3	—	—	—	—	3	1	—	2	—	2	—	49
—	2	—	—	—	—	2	1	—	—	—	—	—	50
—	—	—	—	—	—	—	—	—	—	—	—	—	—
34	107	1	—	2	17	161	24	5	34	32	66	12	51
2	2	—	—	—	—	4	1	1	3	1	4	—	52
—	4	—	—	—	3	7	1	—	2	2	4	—	53
—	5	—	—	—	—	5	2	1	2	1	3	1	54
3	17	—	—	—	—	20	4	1	8	2	10	3	55
—	—	—	—	—	—	—	—	—	—	—	—	—	—
—	7	—	—	—	—	7	1	—	2	—	2	—	56
—	6	—	—	—	3	9	1	—	3	—	3	—	57
—	4	—	—	—	1	5	1	—	1	—	1	—	58
1	2	—	—	—	—	3	1	—	1	—	1	—	59
1	7	—	—	—	—	8	3	—	—	—	—	—	60
—	—	—	—	—	—	—	—	—	—	—	—	—	—
—	12	—	—	—	—	12	2	1	3	—	3	2	61
—	14	1	—	—	—	15	3	1	3	2	5	1	62
2	12	—	—	—	—	14	4	1	9	2	10	2	63
—	11	—	—	—	—	11	3	1	2	—	2	1	64
—	8	—	—	—	6	14	2	1	2	3	5	—	65
—	—	—	—	—	—	—	—	—	—	—	—	—	—
2	5	—	—	—	—	7	1	—	2	1	3	1	66
—	20	—	—	—	3	23	3	1	4	2	6	1	67
—	2	—	—	—	—	2	1	—	—	—	—	—	68
—	4	—	—	—	—	4	2	—	1	—	1	—	69
3	8	—	—	—	—	11	2	1	1	—	1	1	70

SARDEGNA

Numero d'ordine	COMUNI	COMMERCIO FISSO							COMMERCIO AMBULANTE			ALBER- GHI, PEN- SIONI E LOCANDE	
		All'ingrosso			Al minuto				Ali- mentari	Non ali- mentari	Totale		
		ali- mentari	non ali- mentari	Totale	ali- mentari	tessili, abbi- glia- mento, arreda- mento	mec- canici e affini	pro- dotti e arti- colici vari					Totale
<i>Segue Provincia di</i>													
71	Ovodda	—	6	6	25	8	4	11	48	6	—	6	—
72	Perdasdefogu	—	—	—	35	11	4	18	68	2	1	3	2
73	Posada	—	—	—	22	9	6	15	52	—	3	3	—
74	Sàdali	—	—	—	23	3	7	12	45	1	—	1	—
75	Sàgama	—	—	—	7	—	—	5	12	7	5	12	—
76	San Teodoro	3	—	3	30	3	4	9	46	9	5	14	6
77	Scarule	2	—	2	34	6	1	9	50	1	1	2	—
78	Scano di Montiferro	1	—	1	41	4	4	16	65	—	—	—	—
79	Sennariolo	—	—	—	4	—	—	—	4	1	—	1	—
80	Serri	—	—	—	15	2	—	7	24	1	—	1	1
81	Seui	—	—	—	31	1	3	4	39	1	2	3	1
82	Seulo	—	—	—	22	2	3	6	33	—	—	—	—
83	Silanus	—	1	1	30	9	4	18	61	4	2	6	—
84	Sindia	—	2	2	23	7	1	7	35	1	—	1	—
85	Simiscola	1	3	4	104	59	16	26	205	28	19	47	3
86	Sòrgomo	—	—	—	42	12	10	16	80	2	3	5	4
87	Suni	—	—	—	16	5	6	14	41	3	1	4	—
88	Tàlana	1	—	1	11	2	2	7	22	—	—	—	1
89	Tertenia	—	—	—	36	23	11	22	92	4	—	4	—
90	Teti	—	—	—	13	3	—	3	19	—	—	—	—
91	Tiana	—	—	—	7	2	—	2	11	4	—	4	—
92	Tinnura	1	—	1	4	—	—	2	6	—	—	—	—
93	Tonara	1	—	1	55	17	7	13	92	61	6	67	1
94	Torpè	2	2	4	42	7	4	5	58	7	—	7	—
95	Tortolì	10	2	12	102	42	24	34	202	20	10	30	7
96	Tresnuràghes	—	—	—	40	8	8	17	73	—	1	1	—
97	Triei	—	—	—	17	5	2	2	26	—	1	1	—
98	Ulassai	—	—	—	45	9	2	12	68	2	—	2	—
99	Urzulei	—	—	—	18	7	9	15	49	7	25	32	—
100	Ussàssai	—	—	—	10	1	—	—	11	—	—	—	1
101	Villagrande Strisàili	—	—	—	34	3	4	12	53	5	8	13	3
102	Villanova Tulo	—	—	—	16	4	3	4	27	—	1	1	—
	TOTALE DELLA PROVINCIA	139	58	197	3.922	1.107	665	1.289	6.983	582	335	918	86
<i>Provincia di</i>													
1	Abbasanta	3	6	9	26	12	7	13	58	2	7	9	1
2	Aidomaggiore	—	—	—	10	—	1	7	18	—	—	—	—
3	Albargiara	—	—	—	9	—	—	5	14	5	—	5	—
4	Ales	3	—	3	36	7	10	17	70	7	3	10	2
5	Allai	—	—	—	9	2	1	2	14	—	1	1	—
6	Arborea	—	—	—	19	8	10	8	45	2	2	4	3
7	Arbus	7	3	10	173	38	25	43	279	22	4	26	1
8	Ardauì	1	—	1	24	1	1	5	31	3	—	3	—
9	Armungia	—	—	—	30	1	—	9	40	—	—	—	—
10	Assèmini	—	—	—	218	39	33	45	335	47	13	60	—
11	Assolo	—	—	—	8	1	—	—	9	1	—	1	—
12	Asumi	—	—	—	9	2	1	6	18	1	1	2	—
13	Ballao	—	—	—	16	5	2	4	27	1	—	1	—
14	Baràdili	—	—	—	2	—	—	—	2	—	—	—	—
15	Baràtili San Pietro	8	—	8	12	1	3	4	20	5	—	5	—
16	Baressa	1	—	1	18	1	1	1	21	5	—	5	—
17	Barrali	—	—	—	7	2	—	5	14	29	4	33	—
18	Barùmini	—	—	—	31	8	6	15	60	2	6	8	2
19	Bauladu	—	—	—	29	12	1	7	49	5	—	5	—
20	Bidoni	—	—	—	3	—	—	—	3	—	—	—	—
21	Bonàrcado	—	—	—	24	1	1	1	27	—	—	—	—
22	Boronneddu	—	—	—	3	—	1	—	4	—	—	—	—
23	Buggerru	—	—	—	21	2	1	6	30	2	1	3	1
24	Burcei	1	—	1	58	8	4	15	85	18	1	19	—
25	Busachi	—	—	—	41	6	4	12	63	1	2	3	—

Nuoro - Cagliari

ESERCIZI PUBBLICI							RIVEN- DITE DI TABAC- CHI	CONCR- SIONI DI FAR- MACIE — APERTE	SERVIZI				Numero d'ordine	
Risto- ranti, trattorie, osterie, tavole calde	Bar, caffè, gelate- rie, birrerie	Sale da gioco, ballo, bigliardo	Stabi- limenti balneari fissi e piscine	Alber- ghi diurni e bagni pubblici	Rimesse e noleggi stallaggi	Totale			Saloni da parrucchiere e barbieri			Lavan- derie, stirerie e tintorie		Agenzie di me- diatura, richiesta di certi- ficati co- pisterie e simili
									per uomo	per signora e misti	Totale			

NUORO

4	6	—	—	—	—	6	1	1	1	—	1	—	71
—	7	—	—	—	—	11	3	1	3	—	6	1	72
—	6	—	—	—	—	8	2	—	1	2	3	—	73
—	3	—	—	—	2	3	1	—	1	1	2	—	74
—	1	—	—	—	—	1	1	—	—	—	—	—	75
—	11	—	1	—	2	14	4	—	2	2	4	—	76
6	4	—	—	—	—	10	2	—	3	—	3	—	77
—	3	—	—	—	—	3	2	—	4	—	4	—	78
—	1	—	—	—	—	1	1	—	—	—	—	—	79
—	3	—	—	—	—	3	1	—	2	—	2	—	80
—	9	—	—	—	1	11	2	1	3	1	4	—	81
1	3	—	—	—	—	3	1	—	1	2	3	—	82
—	4	—	—	—	3	10	2	1	4	1	5	—	83
—	6	—	—	—	—	6	2	1	2	2	4	—	84
—	7	22	1	—	—	30	9	1	3	4	7	3	85
—	7	—	—	—	3	12	2	1	3	4	7	1	86
1	4	1	—	—	—	6	1	1	2	1	3	—	87
—	3	—	—	—	—	3	1	—	1	—	1	—	88
—	6	—	—	—	4	11	2	1	4	2	6	1	89
—	3	—	—	—	—	3	1	—	—	—	—	—	90
—	3	—	—	—	—	3	1	—	2	—	2	—	91
—	1	—	—	—	—	1	1	—	—	—	—	—	92
8	4	—	—	—	4	16	3	1	3	2	5	1	93
6	6	—	—	—	7	19	3	1	—	—	—	—	94
12	17	—	—	—	3	32	5	1	4	3	7	3	95
—	3	—	—	—	—	3	2	1	3	1	4	—	96
—	5	2	—	—	—	7	1	—	—	—	—	—	97
—	5	—	—	—	3	9	1	1	3	2	5	—	98
—	4	—	—	—	1	5	1	—	2	2	4	—	99
—	2	—	—	—	—	2	1	—	—	—	—	—	100
—	4	—	—	—	2	14	4	1	3	2	5	1	101
—	5	—	—	—	2	7	1	—	1	1	2	—	102
197	779	11	4	3	120	1.114	250	58	262	155	417	74	9

CAGLIARI

4	8	1	—	—	—	13	2	1	2	3	5	1	1
—	2	—	—	—	—	2	1	1	—	—	—	—	2
—	9	—	—	—	1	1	1	—	—	—	—	—	3
5	—	1	—	—	—	15	3	1	2	3	5	2	4
—	2	—	—	—	—	2	1	—	1	—	1	—	5
—	8	—	—	—	—	9	3	1	3	3	6	—	6
15	16	—	—	1	1	33	9	2	10	5	15	2	7
—	6	—	—	—	3	9	1	1	—	2	2	—	8
—	6	—	—	—	2	8	1	—	—	—	—	—	9
8	12	2	—	—	2	24	6	2	10	6	16	3	10
—	2	—	—	—	—	2	1	—	2	—	2	—	11
—	4	—	—	—	—	4	1	—	—	—	—	—	12
—	5	—	—	—	—	5	1	1	—	—	—	1	13
—	1	—	—	—	—	1	1	—	—	—	—	—	14
—	2	—	—	—	—	2	1	—	—	—	—	—	15
—	5	—	—	—	—	5	1	1	—	—	—	—	16
—	2	—	—	—	—	2	1	—	—	—	—	—	17
—	5	1	—	—	—	6	1	1	3	1	4	—	18
—	4	—	—	—	—	8	1	—	1	—	1	—	19
—	4	—	—	—	1	2	1	—	—	—	—	—	20
—	4	—	—	—	3	7	1	—	1	1	2	—	21
—	2	—	—	—	—	2	1	—	—	—	—	—	22
11	2	—	—	—	—	13	2	1	2	1	3	—	23
10	3	—	—	—	—	13	2	1	4	2	6	1	24
—	3	—	—	—	—	3	2	1	3	1	4	1	25

SARDEGNA

Numero d'ordine	COMUNI	COMMERCIO FISSO							COMMERCIO AMBULANTE			ALBERGHI, PEN- SIONI E LOCANDE	
		All'ingrosso			Al minuto				Ali-mentari	Non ali-mentari	Totale		
		ali-mentari	non ali-mentari	Totale	ali-mentari	tessili, abbi- gliamento, arredamento	mec- canici e affini	pro- dotti e ar- ticolari vari					Totale
26	Càbras	8	—	8	128	40	29	35	232	141	9	150	2
27	CAGLIARI	234	370	604	3.441	1.449	761	1.193	6.844	255	468	723	38
28	Calasetta	—	1	1	54	18	10	16	98	6	—	6	2
29	Capoterra	1	—	1	169	48	12	37	266	37	23	60	—
30	Carbònia	41	7	48	412	155	49	94	710	45	155	200	2
31	Carloforte	4	—	4	158	33	16	20	227	5	2	7	2
32	Collinas	—	—	—	26	3	2	—	31	—	5	5	—
33	Decimomannu	5	—	5	89	23	19	25	156	6	—	6	—
34	Decimoputzu	—	—	—	83	32	10	30	155	—	7	7	—
35	Dolianova	11	2	13	143	47	24	41	255	5	1	6	—
36	Dòmus de Maria	2	—	2	11	3	2	8	24	4	—	4	—
37	Domusnòvas	2	2	4	99	50	27	30	206	1	3	4	—
38	Donori	1	—	1	20	3	3	6	32	4	—	4	—
39	Fluminimaggiore	5	1	6	57	14	9	24	104	15	2	17	1
40	Fordongianus	—	—	—	12	4	1	5	22	5	1	6	1
41	Furtei	—	—	—	6	—	2	—	8	6	—	6	—
42	Genuri	—	—	—	9	2	—	3	14	1	4	5	—
43	Gètico	—	—	—	11	2	2	5	20	—	—	—	—
44	Gèsturi	1	—	1	21	7	—	8	36	14	4	18	—
45	Ghilarza	2	1	3	56	29	21	37	143	7	1	8	2
46	Giba	1	3	4	70	34	15	20	139	25	24	49	1
47	Goni	—	—	—	10	—	—	4	14	—	—	—	—
48	Gonnessa	3	—	3	94	30	10	19	153	16	10	26	—
49	Gonnoscodina	—	—	—	9	—	—	3	12	2	—	2	—
50	Gonnosfanàdiga	3	6	9	214	24	25	43	306	48	14	62	1
51	Gonnosnò	—	—	—	21	—	2	5	28	2	1	3	—
52	Gonnostramatza	—	—	—	16	3	2	7	28	1	—	1	—
53	Guamaggiore	—	—	—	13	1	—	5	19	1	1	2	—
54	Guasila	—	—	—	30	5	3	9	47	2	3	5	—
55	Gùspini	13	—	13	196	87	40	64	387	37	20	57	2
56	Iglèsias	4	6	10	481	130	68	103	782	28	26	54	2
57	Las Plassas	—	—	—	4	—	—	2	6	—	1	1	—
58	Lunamatrona	—	—	—	29	11	10	7	57	3	4	7	1
59	Màndas	—	—	—	25	2	4	5	36	—	4	4	1
60	Marcalagonis	7	—	7	112	11	4	24	151	22	1	23	—
61	Marrùbiu	2	—	2	55	13	6	20	94	14	5	19	—
62	Masùllas	—	—	—	27	2	5	11	45	10	3	13	—
63	Milis	—	—	—	22	2	3	8	35	53	—	53	—
64	Mogorella	—	—	—	11	—	1	4	16	1	2	3	—
65	Mògoro	1	3	4	93	15	17	40	165	13	14	27	—
66	Monastir	3	2	5	38	12	12	15	77	35	10	45	—
67	Morgongiori	2	—	2	15	3	1	4	23	3	—	3	—
68	Muravera	3	—	3	57	21	13	20	111	—	3	3	5
69	Musei	—	—	—	10	1	1	6	18	—	—	—	—
70	Narbolia	—	—	—	20	1	4	7	32	1	1	2	—
71	Narcao	4	—	4	27	4	6	14	51	2	—	2	1
72	Neomeli	—	—	—	15	6	2	6	29	—	2	2	—
73	Norbello	—	—	—	8	—	—	1	9	2	1	3	—
74	Nughedu Santa Vittòria	—	—	—	13	3	—	4	20	1	3	4	—
75	Nurachi	1	—	1	23	2	1	8	34	4	—	4	—
76	Nuràminis	—	1	1	43	7	10	16	76	—	1	1	—
77	Nureci	—	—	—	12	1	—	3	16	1	2	3	—
78	Nùxis	—	—	—	20	5	5	5	35	7	—	7	6
79	Ollastra Simàxis	—	—	—	12	2	—	6	20	6	2	8	—
80	Oristano	47	45	92	325	181	98	125	729	38	34	72	—
81	Ortacèsus	—	—	—	12	—	—	5	17	1	6	7	—
82	Pabillonis	1	—	1	28	11	5	7	51	2	2	4	1
83	Pàlmas Arborea	—	—	—	11	—	2	3	16	2	—	2	—
84	Pau	—	—	—	6	—	—	3	9	—	—	—	—
85	Pàuli Arbarei	—	—	—	20	3	2	8	33	4	1	5	—
86	Paulilatino	1	—	1	44	21	15	29	109	4	1	5	—
87	Perdàxius	—	—	—	10	—	2	2	14	—	—	—	—
88	Pimentel	—	—	—	12	1	1	2	16	5	4	9	—
89	Pompu	—	—	—	8	1	—	2	11	—	1	1	—
90	Portoscuso	2	—	2	56	25	13	20	114	13	2	15	4

Segue Provincia d

Cagliari

ESERCIZI PUBBLICI							RIVEN- DITE DI TABAC- CHI	CONCES- SIONI DI FAR- MACIE — APERTE	SERVIZI					Numero d'ordine
Risto- ranti, trattorie, osterie, tavole calde	Bar, caffè, gelate- rie, birrerie	Sale da gioco, ballo, bigliardo	Stabi- limenti balneari fissi e piscine	Alber- ghi diurni e bagni pubblici	Rimesse e noleggi stallaggi	Totale			Saloni da parrucchiere e barbieri			Lavan- derie, stirerie e tintorie	Agenzie di me- diatione, richiesta di certi- ficati co- pisterie e simili	
									per uomo	per signora e misti	Totale			

CAGLIARI

3	15	1	—	—	5	24	4	1	8	1	9	1	—	26
163	338	22	5	3	59	590	137	36	150	220	370	148	10	27
—	5	—	—	—	—	5	3	1	3	3	6	1	—	28
—	15	—	—	—	4	21	6	1	6	3	9	1	—	29
13	73	—	—	—	14	100	25	5	32	29	61	4	5	30
—	—	—	—	—	—	—	—	—	—	—	—	—	—	—
9	15	3	—	—	3	30	6	2	8	4	12	2	—	31
—	3	—	—	—	—	3	1	—	2	—	2	—	—	32
3	18	1	—	—	—	22	4	1	4	2	6	1	—	33
1	6	1	—	—	—	8	2	1	7	3	10	1	—	34
2	16	1	—	1	5	25	5	1	5	4	9	2	—	35
—	—	—	—	—	—	—	—	—	—	—	—	—	—	—
6	—	—	—	—	—	6	2	—	—	1	1	—	—	36
12	7	1	—	1	3	24	3	2	7	3	10	1	—	37
1	3	—	—	—	—	4	1	1	2	1	3	—	—	38
11	6	—	—	—	—	17	3	1	3	2	5	1	—	39
1	6	—	—	—	—	7	1	—	2	—	2	—	—	40
—	—	—	—	—	—	—	—	—	—	—	—	—	—	—
—	3	—	—	—	—	3	1	1	1	—	1	—	—	41
2	—	—	—	—	—	2	1	—	—	—	—	—	—	42
—	2	—	—	—	2	4	1	—	1	—	1	—	—	43
—	5	—	—	—	5	5	1	—	2	1	3	—	—	44
11	8	—	—	—	—	19	4	2	5	3	8	2	—	45
—	—	—	—	—	—	—	—	—	—	—	—	—	—	—
16	4	—	—	—	2	22	6	1	5	2	7	1	—	46
—	2	—	—	—	—	2	1	—	1	—	1	—	—	47
10	2	—	—	—	3	15	6	1	4	6	10	2	—	48
1	1	—	—	—	1	3	1	—	1	—	1	—	—	49
10	16	—	—	—	4	30	4	2	8	3	11	—	2	50
—	—	—	—	—	—	—	—	—	—	—	—	—	—	—
3	3	—	—	—	—	6	2	—	3	2	5	—	—	51
4	2	—	—	—	1	7	1	1	2	1	3	—	—	52
—	3	—	—	—	—	3	1	—	3	—	3	—	—	53
—	8	—	—	—	3	12	2	1	4	—	4	1	—	54
19	12	3	—	—	7	41	8	2	22	10	32	4	4	55
—	—	—	—	—	—	—	—	—	—	—	—	—	—	—
55	24	2	—	2	15	98	23	5	20	25	45	4	4	56
2	—	—	—	—	—	2	1	—	1	—	1	—	—	57
—	4	—	—	—	—	4	1	1	2	2	4	—	—	58
—	7	—	—	—	1	8	2	1	4	2	6	1	—	59
1	6	—	—	—	—	7	3	1	5	2	7	1	—	60
—	—	—	—	—	—	—	—	—	—	—	—	—	—	—
—	8	1	—	—	2	11	4	1	4	—	4	2	—	61
3	—	—	—	—	2	5	1	—	2	—	2	—	—	62
—	5	—	—	—	1	6	1	1	3	1	4	—	—	63
2	1	—	—	—	—	3	1	—	—	—	—	—	—	64
1	8	2	—	—	5	16	3	1	7	2	9	—	2	65
—	—	—	—	—	—	—	—	—	—	—	—	—	—	—
10	—	—	—	—	—	10	2	1	5	3	8	1	—	66
—	3	—	—	—	—	3	1	1	—	1	1	—	—	67
5	10	—	—	—	—	15	6	1	5	5	10	1	—	68
2	2	—	—	—	1	5	1	—	2	1	3	—	—	69
—	4	—	—	—	—	4	1	—	3	3	6	1	—	70
—	—	—	—	—	—	—	—	—	—	—	—	—	—	—
1	10	—	—	—	1	12	3	1	2	—	2	—	—	71
—	4	—	—	—	1	5	1	1	1	1	2	—	—	72
—	2	—	—	—	—	2	1	—	2	—	2	—	—	73
—	3	—	—	—	—	2	1	—	—	—	—	—	—	74
—	—	—	—	—	—	3	1	—	3	—	3	—	—	75
—	—	—	—	—	—	—	—	—	—	—	—	—	—	—
5	—	—	—	—	1	6	3	1	2	1	3	1	—	76
—	4	—	—	—	—	4	1	—	—	—	—	—	—	77
—	6	—	—	—	—	6	2	—	2	1	3	1	—	78
—	4	—	—	—	2	6	1	—	—	1	—	—	—	79
17	111	3	—	—	11	142	21	5	38	35	73	12	8	80
—	—	—	—	—	—	—	—	—	—	—	—	—	—	—
—	1	—	—	—	—	1	1	—	1	—	1	—	—	81
—	6	—	—	—	3	9	2	1	2	—	2	—	—	82
—	1	—	—	—	—	1	2	—	1	—	1	—	—	83
—	2	—	—	—	—	2	1	—	1	—	1	—	—	84
—	2	—	—	—	1	3	1	—	—	1	1	—	—	85
—	—	—	—	—	—	—	—	—	—	—	—	—	—	—
4	4	—	—	—	—	8	2	1	4	1	5	1	—	86
—	5	—	—	—	—	5	2	—	1	—	1	—	—	87
3	—	—	—	—	—	3	1	—	1	—	1	—	—	88
—	—	—	—	—	—	—	—	—	—	—	—	—	—	—
7	9	2	—	—	3	—	1	1	5	—	—	3	1	89
—	—	—	—	—	—	21	4	1	—	—	9	—	—	90

SARDEGNA

Numero d'ordine	COMUNI	COMMERCIO FISSO							COMMERCIO AMBULANTE			ALBERGHI, PENSIONI E LOCANDE	
		All'ingrosso			Al minuto				Alimentari	Non alimentari	Totale		
		alimenti	non alimentari	Totale	alimenti	tessili, abbigliamento, arredamento	meccanici e affini	prodotti e articoli vari					Totale
91	Pula	—	—	—	86	39	14	31	170	5	3	8	6
92	Quartu Sant'Elena	17	21	38	479	145	45	130	799	147	62	209	1
93	Riola Sardo	—	—	—	18	3	4	9	34	8	—	8	—
94	Ruinassas	—	—	—	14	5	3	7	29	—	—	—	—
95	Samassi	6	—	6	52	18	14	15	99	2	4	6	—
96	Samatzai	—	—	—	32	4	6	10	52	4	1	5	—
97	Samugheo	—	—	—	70	33	11	16	130	7	1	8	—
98	San Basilio	—	—	—	13	3	2	4	22	8	—	8	—
99	San Gavino Monreale	6	—	6	205	77	49	77	408	17	12	29	2
100	San Giovanni Suèrgiu	2	—	2	69	19	6	19	113	16	12	28	—
101	Sanluri	8	8	16	182	66	17	42	307	35	106	141	2
102	San Nicolò d'Arcidano	—	—	—	37	9	8	15	69	10	2	12	—
103	San Nicolò Gerrei	1	—	1	19	7	9	13	48	2	2	4	—
104	San Sperate	—	1	1	58	16	11	26	111	9	3	12	—
105	Santadi	2	—	2	87	23	17	31	158	23	16	39	—
106	Santa Giusta	3	—	3	43	8	4	8	63	25	2	27	—
107	Sant'Andrea Frius	—	—	—	23	3	4	6	36	8	1	9	—
108	Sant'Anna Arresi	—	—	—	20	6	5	6	37	15	2	17	1
109	Sant'Antioco	10	10	20	177	75	28	43	323	18	18	36	3
110	Sant'Antonio Ruinas	—	—	—	11	1	1	2	15	3	—	3	—
111	Santu Lussùrgiu	—	—	—	61	13	17	31	122	9	5	14	3
112	San Vero Milis	1	—	1	21	1	4	9	35	—	—	—	2
113	San Vito	16	—	16	95	23	12	17	147	4	5	9	—
114	Sàrdara	3	5	8	62	8	13	16	99	12	7	19	—
115	Sarroch	2	—	2	47	11	9	16	83	5	2	7	—
116	Sedilo	—	—	—	41	24	8	14	87	4	4	8	—
117	Segariu	—	—	—	25	1	5	7	38	4	4	8	—
118	Selàrgius	6	2	8	113	22	25	57	217	12	46	58	—
119	Sélegas	—	—	—	35	8	5	11	59	—	—	—	1
120	Sèneghe	—	—	—	29	4	5	10	48	1	—	1	—
121	Sénis	—	—	—	12	1	4	3	20	—	—	—	—
122	Senorbì	3	—	3	49	15	16	19	99	18	18	36	—
123	Serdiana	—	—	—	24	6	8	10	48	2	1	3	—
124	Serramanna	10	4	14	122	27	28	35	212	13	9	22	—
125	Serrenti	—	—	—	56	13	6	16	91	40	9	49	—
126	Sestu	21	13	34	106	30	15	36	187	59	7	66	—
127	Sèttimo San Pietro	2	—	2	83	13	5	16	117	1	3	4	—
128	Setzu	—	—	—	3	—	—	2	5	—	2	2	—
129	Siamaggiore	—	—	—	16	2	1	3	22	5	1	6	—
130	Siamanna - Siapiccia	—	—	—	18	5	2	8	33	9	3	12	—
131	Siddi	—	—	—	16	3	3	8	30	2	3	5	—
132	Siliqua	2	—	2	45	9	7	16	77	4	3	7	1
133	Silius	—	—	—	22	2	1	5	30	2	—	2	—
134	Simala	—	—	—	11	1	1	2	15	1	—	1	—
135	Simaxis	—	—	—	16	8	9	17	50	17	8	25	—
136	Sini	—	—	—	10	—	—	2	12	2	1	3	—
137	Sinnai	2	1	3	202	37	23	62	324	3	2	5	—
138	Siris	—	—	—	3	—	—	—	3	—	—	—	—
139	Siurgus Donigala	—	—	—	31	4	3	12	50	—	1	1	1
140	Solarussa	1	—	1	40	7	3	13	63	16	2	18	—
141	Solèminis	—	—	—	11	3	1	4	19	2	—	2	—
142	Sorradile	—	—	—	13	2	1	5	21	—	—	—	—
143	Suelli	—	—	—	11	1	1	1	14	3	1	4	—
144	Tadusuni	—	—	—	3	—	—	3	6	1	1	2	—
145	Terralba	17	1	18	153	24	25	84	286	21	12	33	3
146	Teulada	2	2	4	65	17	13	17	112	17	1	18	2
147	Tramatza	—	—	—	11	3	2	5	21	2	—	2	—
148	Tratalias	1	—	1	15	5	1	1	22	3	2	5	—
149	Tuili	—	—	—	26	6	2	14	48	6	5	11	—
150	Turri	—	—	—	7	4	3	6	20	—	2	2	—
151	Ulà Tirso	—	—	—	9	3	—	5	17	—	—	—	—
152	Uras	—	—	—	57	6	5	15	83	16	1	17	—
153	Usèllus	—	—	—	19	1	2	8	30	3	1	4	—
154	Ussana	2	—	2	41	11	11	11	74	4	1	5	—
155	Ussaramanna	—	1	1	20	8	6	9	43	—	3	3	—

Segue Provincia d.

Cagliari

ESERCIZI PUBBLICI							RIVEN- DITE DI TABAC- CHI	CONCES- SIONI DI FAR- MACIE — APERTE	SERVIZI					Numero d'ordine
Risto- ranti, trattorie, osterie, tavole calde	Bar, caffè, gelate- rie, birrerie	Sale da gioco, ballo, bigliardo	Stabi- limenti balneari fissi e piscine	Alber- ghi diurni e bagni pubblici	Rimesse e noleggi stallaggi	Totale			Saloni da parrucchiere e barbieri			Lavan- derie, stirerie e tintorie	Agenzie di me- diazione, richiesta di certifi- cati co- pisterie e simili	
									per uomo	per signora e misti	Totale			

CAGLIARI

6	16	2	3	1	6	34	7	1	4	3	7	—	91
18	32	1	2	3	2	58	18	4	32	26	10	1	92
—	4	—	—	—	—	4	2	1	4	—	—	—	93
—	3	—	—	—	—	3	1	—	1	—	—	—	94
4	8	—	—	—	2	14	3	1	4	4	1	—	95
—	—	—	—	—	—	—	—	—	—	—	—	—	—
2	3	—	—	—	1	6	1	1	2	—	—	—	96
—	4	—	—	—	—	4	2	1	4	2	1	—	97
1	3	—	—	—	—	4	1	1	1	—	—	—	98
13	14	—	—	—	2	29	5	2	20	6	1	5	99
5	11	—	—	—	2	18	4	1	5	2	1	—	100
—	—	—	—	—	—	—	—	—	—	—	—	—	—
18	8	2	—	2	4	34	6	2	10	4	14	2	101
1	6	—	—	—	2	9	2	—	4	3	7	—	102
—	3	—	—	—	—	3	1	1	2	1	3	—	103
1	4	1	—	—	2	8	3	1	5	3	8	1	104
1	12	—	—	—	—	13	5	1	5	2	7	—	105
—	—	—	—	—	—	—	—	—	—	—	—	—	—
1	5	—	—	—	3	9	1	1	4	1	5	1	106
1	4	—	—	—	2	7	1	1	1	2	3	—	107
5	4	—	—	—	—	9	2	—	3	1	4	—	108
7	22	2	—	1	10	42	6	2	16	6	22	2	109
—	—	—	—	—	—	—	1	—	—	—	—	—	110
—	—	—	—	—	—	—	—	—	—	—	—	—	—
1	5	—	—	—	—	6	3	1	3	4	7	1	111
—	13	—	—	—	—	13	3	1	2	2	4	—	112
22	5	1	—	—	—	28	3	1	5	2	7	2	113
1	5	—	—	—	3	9	2	1	2	3	5	1	114
4	9	—	—	—	1	14	3	1	1	1	2	—	115
—	—	—	—	—	—	—	—	—	—	—	—	—	—
1	6	—	—	—	—	7	2	1	4	4	8	1	116
4	5	—	—	—	1	10	1	—	1	1	2	—	117
—	13	—	—	—	2	15	5	2	8	6	14	3	118
1	2	—	—	—	—	3	2	1	1	2	3	—	119
—	6	—	—	—	3	9	1	1	3	1	4	—	120
—	—	—	—	—	—	—	—	—	—	—	—	—	—
10	3	—	—	—	—	3	1	—	1	—	1	—	121
1	2	—	—	—	2	14	4	1	5	3	8	2	122
2	5	—	—	—	—	6	1	—	1	1	2	—	123
4	13	—	—	—	—	15	5	2	11	6	17	3	124
—	4	—	—	—	—	8	5	1	4	2	6	—	125
—	—	—	—	—	—	—	—	—	—	—	—	—	—
2	12	1	—	—	3	18	4	1	11	5	16	2	126
3	5	—	—	—	—	8	2	1	5	2	7	1	127
—	1	—	—	—	—	1	1	—	—	—	—	—	128
—	3	—	—	—	1	4	1	—	—	—	—	—	129
—	3	—	—	—	—	3	2	—	1	—	—	—	130
—	—	—	—	—	—	—	—	—	—	—	—	—	—
2	1	—	—	—	2	5	1	—	—	1	—	—	131
6	6	1	—	—	—	13	3	1	3	2	5	—	132
2	1	—	—	—	1	4	1	—	1	—	—	1	133
2	1	—	—	—	1	4	1	—	1	—	—	—	134
—	7	—	—	—	—	7	3	1	2	—	2	—	135
—	—	—	—	—	—	—	—	—	—	—	—	—	—
—	4	—	—	—	—	4	1	—	1	—	1	—	136
1	17	—	—	—	3	21	7	2	7	7	14	—	137
—	1	—	—	—	—	1	1	—	—	—	—	—	138
—	6	—	—	—	2	8	2	1	2	1	3	—	139
2	7	—	—	—	—	9	2	1	1	1	2	1	140
—	—	—	—	—	—	—	—	—	—	—	—	—	—
—	2	1	—	—	—	3	1	—	1	1	2	—	141
—	2	—	—	—	—	4	1	—	1	—	1	—	142
—	4	—	—	—	—	4	1	—	1	—	1	—	143
—	2	—	—	—	—	2	1	—	—	—	—	—	144
5	12	1	—	1	2	21	7	2	10	6	16	3	145
—	—	—	—	—	—	—	—	—	—	—	—	—	—
10	8	—	—	—	—	18	5	1	2	2	4	2	146
—	4	—	—	—	2	6	1	—	1	—	1	—	147
—	3	—	—	—	1	4	1	—	3	—	3	—	148
7	—	—	—	—	3	10	1	—	4	1	5	—	149
1	3	—	—	—	—	4	1	1	3	—	3	—	150
—	—	—	—	—	—	—	—	—	—	—	—	—	—
—	4	—	—	—	—	4	2	—	1	—	1	—	151
1	4	—	—	—	2	7	2	1	3	2	5	—	152
—	6	—	—	—	2	8	2	—	1	—	1	—	153
—	6	—	—	—	2	8	1	—	3	2	5	1	154
3	1	—	—	—	—	4	1	—	—	1	1	—	155

SARDEGNA

Numero d'ordine	COMUNI	COMMERCIO FISSO							COMMERCIO AMBULANTE			ALBERGHI, PENSIONI E LOCANDE	
		All'ingrosso			Al minuto				Ali-mentari	Non ali-mentari	Totale		
		ali-mentari	non ali-mentari	Totale	ali-mentari	tessili, abbiglia-mento, arreda-mento	mec-canici e affini	pro-dotti e ar-ticoli vari					Totale
156	Uta	1	—	1	84	20	23	32	159	26	6	32	—
157	Vallermosa	—	—	—	28	4	6	21	59	2	2	4	—
158	Villacidro	6	4	10	242	75	46	54	417	218	23	241	1
159	Villamar	1	—	1	45	16	15	13	69	36	13	49	—
160	Villamassargia	1	5	6	50	29	8	23	110	13	2	15	—
161	Villanovaforru	—	—	—	16	3	—	5	24	1	—	1	—
162	Villanovafranca	1	—	1	31	6	3	13	53	7	—	7	—
163	Villanova Truschedu	—	—	—	6	—	—	—	6	—	1	1	—
164	Villaputzu	4	1	5	97	22	8	17	144	8	4	12	1
165	Villasalto	2	2	4	42	33	7	11	93	3	2	5	—
166	Villa San Pietro	—	—	—	19	15	2	6	42	1	—	1	—
167	Villasimius	1	—	1	46	6	5	8	65	6	1	7	4
168	Villasor	6	4	10	103	23	13	40	179	6	5	11	1
169	Villaspeciosa	—	—	—	10	4	4	8	26	1	—	1	—
170	Villaurbana	—	—	—	39	11	1	14	65	9	5	14	—
171	Villa Verde	—	—	—	10	3	—	3	16	—	—	—	—
172	Zeddiani	1	—	1	22	5	4	7	38	4	—	4	—
173	Zerfaliu	—	—	—	12	1	—	1	14	2	1	3	—
	TOTALE DELLA PROVINCIA	609	544	1.153	12.690	4.028	2.234	4.018	22.970	2.152	1.427	3.579	120

Segue Provincia d

I T A

ITALIA	42.844	45.843	88.687	512.737	262.513	112.686	200.491	1.088.427	152.398	130.346	282.744	41.743
------------------	--------	--------	--------	---------	---------	---------	---------	-----------	---------	---------	---------	--------

Cagliari

ESERCIZI PUBBLICI							RIVEN- DITE DI TABAC- CHI	CONCES- SIONI DI FAR- MACIE — APERTE	SERVIZI				Numero d'ordine	
Ristor- ranti, trattorie, osterie, tavole calde	Bar, caffè, gelate- rie, birrerie	Sale da gioco, ballo, bigliardo	Stabi- limenti balnerai fissi e piscine	Alber- ghi diurni e bagni pubblici	Rimesse e noleggi stallaggi	Totale			Saloni da parrucchiere e barbieri			Lavan- derie, stirerie e tintorie		Agenzie di me- diazione, richiesta di certi- ficati co- pisterie e simili
									per uomo	per signora e misti	Totale			
6	4	3	—	—	3	16	3	1	6	2	8	1	—	156
1	6	—	—	—	2	9	2	—	3	—	3	1	—	157
4	28	—	—	—	8	40	6	2	15	8	23	3	1	158
—	8	—	—	1	3	12	2	1	4	2	6	1	—	159
—	8	—	—	—	2	10	3	1	2	3	5	—	—	160
3	1	—	—	—	2	6	1	—	—	—	—	—	—	161
—	6	—	—	—	—	6	1	1	2	—	2	—	—	162
—	2	—	—	—	—	2	1	—	—	—	—	—	—	163
2	13	—	—	—	3	18	6	1	3	3	6	1	—	164
—	8	—	—	—	1	9	1	1	3	2	5	—	—	165
—	6	—	—	—	—	6	1	1	2	—	2	—	—	166
11	16	—	—	—	—	27	2	1	2	1	3	1	1	167
2	10	1	—	—	—	13	3	—	6	3	9	1	—	168
—	3	—	—	—	—	3	1	—	1	—	1	—	—	169
2	3	—	—	—	—	5	1	1	—	1	1	—	—	170
—	3	—	—	—	1	4	1	—	2	—	2	—	—	171
—	3	—	—	—	2	5	1	—	1	—	1	—	—	172
—	1	—	—	—	—	1	1	—	2	—	2	—	—	173
698	1.491	65	10	17	283	2.564	602	164	775	587	1.362	272	62	

LIA

94.608	118.029	5.209	3.598	1.163	27.612	250.219	60.542	12.639	54.741	62.397	117.138	25.434	8.545
--------	---------	-------	-------	-------	--------	---------	--------	--------	--------	--------	---------	--------	-------

MODELLI DI RILEVAZIONE



RILEVAZIONE DELLE LICENZE E DELLE AUTORIZZAZIONI DI ESERCIZIO AL 31 DICEMBRE 1971

Provincia

Comune

SEZ. I - LICENZE DI COMMERCIO FISSO

GENERI CONTEMPLATI DALLA LICENZA	NUMERO DELLE LICENZE		
	Ingresso	Minuto	Totale
I. ALIMENTARI			
1.1 - Rivendite di carne, pollame, uova e pesce			
1.2 - Pane, pasta; drogherie; torrefazioni; dolciumi			
1.3 - Pizzerie, salumerie, rosticcerie			
1.4 - Latterie (escluse le licenze di P. S.)			
1.5 - Verdura, frutta fresca e secca			
1.6 - Vini, oli, liquori (escluse le licenze di P. S.)			
1.7 - Altri alimentari (acque gassate, ghiaccio, gelati)			
2. TESSILI, ABBIGLIAMENTO E ARREDAMENTO			
2.1 - Tessuti anche per arredamento			
2.2 - Confezioni per uomo, signora e bambini			
2.3 - Biancheria, maglieria, calze, guanti, merceria			
2.4 - Calzature, pellami, cuoio			
2.5 - Cappelli per uomo e signora			
2.6 - Ombrelli, bastoni e articoli da viaggio			
2.7 - Pelliccerie			
2.8 - Articoli sportivi e di gomma			
2.9 - Spaghi, cordami, juta, sacchi			
2.10 - Mobili di legno, articoli vimini, antiquariato			
2.11 - Chincaglierie, bigiotterie, casalinghi, vetterie			
2.12 - Gioiellerie, oreficerie, argenterie, orologerie			
2.13 - Altri tessili, abbigliamento e arredamento (stucchi e carte parati; arredamenti e articoli religiosi; fiori e piante; indumenti e oggetti usati)			
3. MECCANICI E AFFINI			
3.1 - Ferramenta; materiali e impianti idraulici			
3.2 - Macchine; mobili ed attrezzature in metallo per uso ufficio e domestico			
3.3 - Elettrodomestici, materiale elettrico			
3.4 - Ottica, fotografia, strumenti di precisione			
3.5 - Armi, munizioni, attrezzi caccia e pesca			
3.6 - Veicoli, accessori e parti di ricambio			
4. PRODOTTI E ARTICOLI VARI			
4.1 - Cartolerie, librerie, rivendite giornali e riviste			
4.2 - Apparecchi teleradio, strumenti, edizioni musicali			
4.3 - Vernici, smalti, laterizi, calce e cementi			
4.4 - Articoli sanitari e prodotti chimici			
4.5 - Profumerie e oggetti da toletta in genere			
4.6 - Benzina, gasolio, lubrificanti, supercarburanti			
4.7 - Gas in bombole, legna da ardere e carbone			
4.8 - Concimi e prodotti utili all'agricoltura			
4.9 - Altri prodotti e articoli vari (giocattoli; articoli plastica; francobolli per collezione; pesci colorati e uccelli; articoli mortuari)			
TOTALE			

SEZ. II - LICENZE DI COMMERCIO AMBULANTE

GENERI	NUMERO LICENZE
ALIMENTARI	
NON ALIMENTARI	
TOTALE	

SEZ. III - LICENZE PER ESERCIZI PUBBLICI

ATTIVITA' DELL'ESERCIZIO	NUMERO LICENZE
1. Esercizi alberghieri e affini (esclusi gli affittacamere): a) alberghi, pensioni e locande	
b) complessi a carattere turistico-sociale (alberghi della gioventù, campeggi, case per ferie, ecc.)	
2. Ristoranti, trattorie, osterie, tavole calde, pizzerie, rosticcerie e friggitorie con licenza di P. S.	
3. Bar, caffè, gelaterie, birrerie, bottiglierie, pasticcerie, latterie con licenza di P. S., spacci di bevande alcoliche ed analcoliche presso Circoli, Cral, Acli, Associazioni culturali, ricreative, ecc.	
4. Sale - per uso esclusivo - da giuoco, da ballo e da bigliardo (escluse le licenze per giochi leciti)	
5. Stabilimenti balneari, marittimi, lacuali, fluviali e piscine, aventi impianti fissi	
6. Alberghi diurni e bagni pubblici	
7. Rimesse autoveicoli e vetture, noleggi da rimessa (senza conducente), noleggi autoveicoli con conducente (esclusi quelli condotti dal proprietario) noleggi e rimesse di biciclette	
8. Stallaggi	
TOTALE	

SEZ. IV - AUTORIZZAZIONI DI ESERCIZIO (a)

ATTIVITA' DELL'ESERCIZIO	NUMERO AUTORIZZAZIONI
1. Saloni da parrucchiere e barbieri: - per uomo	
- per signora (compresi Istituti bellezza)	
- per uomo e signora (misti)	
2. Lavanderie, stirerie e tintorie	
3. Agenzie mediazione, richiesta certificati, copisterie e riproduzione documenti	
4. Riparazione auto (officine meccaniche, elettrauto, carburatoristi, radiatoristi, carrozzieri)	

(a) Qualsiasi atto, da chiunque emesso che consenta l'esercizio dell'attività.

Data,

Il SINDACO

Il presente modello deve essere trasmesso da ciascun Comune, entro il 30 gennaio 1972, all'Ufficio provinciale di statistica della propria circoscrizione. Gli Uffici provinciali, effettuata la raccolta ed il controllo dei modelli, dovranno rimmetterli, in unica spedizione, non oltre il 28 febbraio 1972, all'ISTITUTO CENTRALE DI STATISTICA - Via Balbo, 16 - 00100 ROMA, Servizio Statistiche Commercio Interno e Trasporti.



RILEVAZIONE DELLE AUTORIZZAZIONI E LICENZE DI ESERCIZIO

Provincia	Comune	Mese	Anno
-----------------	--------------	------------	------------

Attività' cui si riferisce l'autorizzazione o licenza	Autorizzazioni e licenze esistenti alla fine del mese precedente	Movimento nel mese		Autorizzazioni e licenze esistenti alla fine del mese	Cambiamenti di titolare
		nuove aperture	chiusure definitive		
1 - COMMERCIO AL MINUTO					
1.1 - GRANDE DISTRIBUZIONE					
a) Supermercati alimentari					
b) Grandi Magazzini e Magazzini a prezzo unico					
1.2 - MEDIA E PICCOLA DISTRIBUZIONE					
a) Alimentari					
b) Abbigliamento					
c) Mobili, apparecchi e materiali per la casa					
d) Prodotti e articoli vari					
TOTALE					
2 - COMMERCIO AMBULANTE					
2.1 - Alimentari					
2.2 - Non alimentari					
TOTALE					
3 - ESERCIZI PUBBLICI					
3.1 - Ristoranti, trattorie, osterie, ecc.					
3.2 - Bar, caffè', gelaterie, birrerie, ecc.					
3.3 - Sale da gioco, da ballo e da bigliardo					
3.4 - Stabilimenti balneari, ecc.					
3.5 - Alberghi diurni e bagni pubblici					
3.6 - Rimesse di autoveicoli e vetture					
3.7 - Stallaggi					
TOTALE					
4 - EVENTUALI OSSERVAZIONI					
.....					
.....					
IL SINDACO					
Data,					
Il presente modello deve essere trasmesso, entro il giorno 10 del mese successivo a quello cui si riferisce, all'ISTITUTO CENTRALE DI STATISTICA, (Reparto CT/A) - 00100 Roma - Via Balbo 16.					



ISTITUTO CENTRALE DI STATISTICA

Mod. ISTAT/C/67

RILEVAZIONE DEI GROSSISTI, COMMISSIONARI, MANDATARI E ASTATORI
ISCRITTI AGLI ALBI DELLE CAMERE DI COMMERCIO, INDUSTRIA, AGRICOLTURA E ARTIGIANATO
(Art. 3, Legge 25 Marzo 1959 n. 125)

Provincia di

SITUAZIONE AL 31 DICEMBRE 1972

OPERATORI	PRODOTTI			
	Ortofrutticoli	Carni e uova	Ittici	TOTALE
Grossisti n.
Commissionari "
Mandatari "
Astatori "

Data

(Timbro e firma)

Il presente modello deve essere trasmesso, entro il 31 gennaio p.v., all'Istituto Centrale di Statistica, (Rep. CT/A) - 00100 Roma - Via Balbo 16.

ISTAT - Serv. Pubbl. e Docum. - Centro stampa - 101072 (c. 120)



RILEVAZIONE DELLA CONSISTENZA E DEGLI IMPIANTI DEI MERCATI ALL'INGROSSO
(Decreto Ministeriale 10 giugno 1959 - Art. 8 Legge 25 marzo 1959 n. 125)

SITUAZIONE AL 31 DICEMBRE 1971

Mercato all'ingrosso di (Prov. di)

<p>1 - GESTIONE: (Comune, Camera Commercio, Consorzi, ecc.)</p> <p>2 - ATTIVITA': (Sbarrare il caso corrispondente)</p> <p style="text-align: center;">continua <input type="checkbox"/> stagionale <input type="checkbox"/></p> <p>3 - GENERI TRATTATI: (Sbarrare il caso corrispondente)</p> <p>Ortaggi <input type="checkbox"/></p> <p>Frutta <input type="checkbox"/></p> <p>Agrumi <input type="checkbox"/></p> <p>Pollame <input type="checkbox"/></p> <p>Conigli <input type="checkbox"/></p> <p>Uova <input type="checkbox"/></p> <p>Carne <input type="checkbox"/></p> <p>Pesce { fresco <input type="checkbox"/> congelato <input type="checkbox"/></p>	<p>4 - SUPERFICIE:</p> <p>Coperta m²</p> <p>Scoperta m²</p> <p style="text-align: right;">TOTALE m²</p> <p>5 - POSTEGGI:</p> <p>Numero</p> <p>Superficie m²</p>
--	---

OSSERVAZIONI

.....

.....

Data 197....

IL DIRETTORE

Il presente modello deve essere restituito all'Ufficio Provinciale di Statistica entro il 15 gennaio p.v.. Gli Uffici Provinciali di Statistica, effettuato il controllo dei modelli dovranno rimmetterli in unica soluzione all'Istituto Centrale di Statistica, (Reparto CT/A) - 00100 Roma - Via Balbo 16.



RILEVAZIONE DEI PRODOTTI INTRODOTTI NEI MERCATI ALL'INGROSSO

Provincia	Comune

Mese	Anno

I - ORTAGGI E FRUTTA

PRODOTTI	QUINTALI	PRODOTTI	QUINTALI	PRODOTTI	QUINTALI	PRODOTTI	QUINTALI
ORTAGGI				FRUTTA FRESCA		AGRUMI	
Agli.		Finocchi.		Albicocche.		Arance.	
Angurie (cocomer)		Funghi.		Banane.		Limoni.	
Asparagi.		Insalate.		Castagne fresche.		Mandarini.	
Barbabietole.		Melanzane.		Ciliege.		Altri agrumi.	
Basilico-verbette.		Patate.		Fichi freschi.		TOTALE	
Bietole da costa.		Peperoni.		Fichi d'india.		FRUTTA SECCA	
Broccoletti.		Piselli.		Fragole.		Arachidi.	
Cardi.		Prezzemolo.		Loti (cachi).		Carrube.	
Carote.		Pomodori.		Mele.		Castagne secche.	
Carciofi.		Poponi (meloni).		Melograni.		Datteri.	
Catolagna.		Porri.		Nespole.		Fichi secchi.	
Cavoli.		Rape.		Olive verdi.		Mandarle { in guscio	
Cavoli broccoli.		Ravanelli.		Pere.		{ sgusciate	
Cavolfiori.		Sedani.		Pesche.		Noci { in guscio	
Ceci.		Spinaci.		Sorbe.		{ sgusciate	
Cetrioli.		Zucche.		Susine.		Nocciole { in guscio	
Cicoria e radicchi.		Zucchine.		Uva.		{ sgusciate	
Cipolle.		(a)		(a)		Olive secche.	
Fagioli freschi da sgranare.						Prugne secche.	
Fagioli secchi.						Uva secca.	
Fagiolini.						(a)	
Fave fresche.		TOTALE		TOTALE		TOTALE	

(a) Aggiungere i prodotti non elencati che hanno particolare importanza sul mercato.

II - POLLAME, CONIGLI E UOVA

ANIMALI	VIVI numero	MORTI (a) quintali	ANIMALI	VIVI numero	MORTI (a) quintali	ANIMALI	VIVI numero	MORTI (a) quintali	UOVA	NUMERO
Polli.			Faraone.			Piccioni.			NAZIONALI	
Capponi.			Tacchini.						Fresche.	
Galline.			Oche.			Conigli.			Conservate.	
			Anatre.						ESTERE	
TOTALE			TOTALE						TOTALE	

(a) Indicare il peso dei capi già abbattuti introdotti nel mercato.

III - ANNOTAZIONI

IL DIRETTORE DEL MERCATO

Data

Il presente modello deve essere in duplice copia trasmesso all'Ufficio Provinciale di Statistica, entro il giorno 5 del mese successivo a quello cui i dati si riferiscono. Gli Uffici Provinciali di Statistica, effettuato il controllo dei modelli ricevuti, dovranno rimetterli in unica spedizione, all'ISTITUTO CENTRALE DI STATISTICA - (Rep. CT/A) - 00100 Roma - Via Balbo 16.



RILEVAZIONE DELLA PROVENIENZA DEI PRINCIPALI PRODOTTI AFFLUITI NEI MERCATI ALL'INGROSSO

Comune

Anno

QUINTALI

PROVENIENZA	PRODOTTI ORTOFRUTTICOLI (a)			BESTIAME E CARNI (b)		PRODOTTI ITTICI
	Ortaggi	Frutta fresca	Agrumi	Mattatoio	Mercato	
NAZIONALE:						
Piemonte						
Valle d'Aosta						
Lombardia						
Trentino-Alto Adige						
Veneto						
Friuli-Venezia Giulia						
Liguria						
Emilia-Romagna						
Toscana						
Umbria						
Marche						
Lazio						
Abruzzi						
Molise						
Campania						
Puglia						
Basilicata						
Calabria						
Sicilia						
Sardegna						
TOTALE						
ESTERA (c):						
.....						
.....						
.....						
.....						
.....						
.....						
.....						
.....						
.....						
TOTALE						

ISTAT - Serv. Pubbl. e Docum. - Centro stampa 101072 (c. 300)

(a) La rilevazione e' limitata ai seguenti prodotti: Cavoli, cavoli broccoli, cavolfiori, patate, cipolle, pomodori, carciofi e insalata; Mele, pere, pesche e uva; Aranci, mandarini e limoni. - (b) Peso morto - bovini, equini, suini, ovini e caprini. - (c) Elencare i Paesi esteri di provenienza.

Data

IL SINDACO

Due copie del presente modello devono essere trasmesse entro il 15 febbraio p.v. all'Ufficio Provinciale di Statistica presso la locale Camera di Commercio - Detto Ufficio, effettuato il controllo, ne spedisca una copia, entro il 10 marzo p.v., all'ISTITUTO CENTRALE DI STATISTICA, (Reparto CT/A) - 00100 Roma - Via Balbo 16.



ISTITUTO CENTRALE DI STATISTICA

Mod. ISTAT/C/65

RILEVAZIONE DELLA CONSISTENZA DEI SUPERMERCATI, DEI MAGAZZINI A PREZZO UNICO E DEI GRANDI MAGAZZINI al 31 dicembre 1972

Provincia di

ISTAT - Serv. Pubbl. e Docum. - Centro stampa 101072 (c. 600)

Nominativo e indirizzo degli esercizi	Supermercati	Magazzini a prezzo unico		Grandi Magazzini	Superficie (in metri quadrati)		
		Con supermercato	Senza supermercato		destinata alla vendita	destinata al deposito	Totale
	Apporre una croce (x) al caso corrispondente						
1.							
2.							
3.							
4.							
5.							
6.							
7.							
8.							
9.							
10.							

Data

FIRMA

Il presente modello deve essere trasmesso, entro il 31 gennaio p.v., all'Istituto Centrale di Statistica, (Rep. CT/A) - 00100 Roma - Via Balbo 16.



Mod. ISTAT/C/53

ISTITUTO CENTRALE DI STATISTICA

RILEVAZIONE DELLE AUTORIZZAZIONI PER DISTRIBUTORI AUTOMATICI DI CARBURANTI

Provincia di

SITUAZIONE AL 31 DICEMBRE 1972

DISTRIBUTORI	NUMERO COLONNINE
Supercarburante
Benzina
Gasolio
Miscela
Gas petrolifero liquefatto (G.P.L.).

Data

.....

(Timbro e firma)

Il presente modello deve essere trasmesso, entro il 31 gennaio p.v., all'Istituto Centrale di Statistica, (Rep. CT/A) - 00100 Roma - Via Balbo 16.



RILEVAZIONE DELLE VENDITE NEI GRANDI MAGAZZINI

CODICE	
101	
.....

MESE	ANNO
.....

RAGGRUPPAMENTI MERCEOLOGICI	AMMONTARE DELLE VENDITE EFFETTUATE NEL MESE (a) (Lire)		RISERVATA ISTAT
	Magazzini assistenti alla fine del mese (b)	Magazzini aperti o chiusi nel mese (c)	
	N:		
Alimentari e dolciumi
Tessuti e telerie
Corredo, confezioni infanzia.
Corredo, confezioni signora
Corredo, confezioni uomo.
Merceria e bonetteria
Calzature
Ombrelli, borse, valigeria.
Sport
Casalinghi, vetrerie, chincaglierie
Bigiotterie
Cancelleria, scolastici, libri.
Giocattoli.
Profumeria, toletta, bagno.
Mobili.
Elettrodomestici.
Radio, televisione, musica.
TOTALE

(a) Indicare l'ammontare delle vendite del mese in lire contanti, realizzato dall'Impresa indipendentemente dalle modalita' di pagamento. Le vendite a credito (che comprendono anche quelle a rate) devono essere riportate nel mese in cui avviene l'acquisto per l'importo dell'acquisto stesso.
 (b) Compresi quelli aperti o chiusi nel mese.
 (c) Indicare nelle Annotazioni se trattasi di apertura o chiusura ed il giorno in cui e' avvenuta.

ANNOTAZIONI EVENTUALI

.....

.....

.....

Le notizie che si raccolgono col presente modello sono vincolate al piu' scrupoloso segreto d'ufficio e non possono essere rese note, per nessun titolo, se non in forma collettiva, in modo che non se ne possa fare alcun riferimento individuale (Art. 19, R.D.L. 27 maggio 1929, n. 1285).
 Il presente modello deve essere trasmesso, entro il giorno 10 del mese successivo a quello cui i dati si riferiscono, all'ISTITUTO CENTRALE DI STATISTICA (Reparto CT/A) - 00100 Roma - Via Balbo 16.



RILEVAZIONE DELLE VENDITE NEI MAGAZZINI A PREZZO UNICO

CODICE	
201	

MESE	ANNO

RAGGRUPPAMENTI MERCEOLOGICI	AMMONTARE DELLE VENDITE EFFETTUATE NEL MESE (a) (Lire)		RISERVATA ISTAT
	Magazzini esistenti alla fine del mese (b)	Magazzini aperti o chiusi nel mese (c)	
	N:		
Alimentari e dolci			
Tessuti e telerie			
Corredo, confezioni infanzia			
Corredo, confezioni signora			
Corredo, confezioni uomo			
Merceria e bonetteria			
Calzature			
Ombrelli, borse, valigeria			
Sport			
Casalinghi, vetrerie, chincaglierie			
Bigiotterie			
Cancelleria, scolastici, libri			
Giocattoli			
Profumeria, toletta, bagno			
Mobili			
Elettrodomestici			
Radio, televisione, musica			
TOTALE			

(a) Indicare l'ammontare delle vendite del mese in lire contanti, realizzato dall'Impresa indipendentemente dalle modalita' di pagamento. Le vendite a credito (che comprendono anche quelle a rate) devono essere riportate nel mese in cui avviene l'acquisto per l'importo dell'acquisto stesso.
 (b) Compresi quelli aperti o chiusi nel mese.
 (c) Indicare nelle Annotazioni se trattasi di apertura o chiusura ed il giorno in cui e' avvenuta.

ANNOTAZIONI EVENTUALI

.....

.....

.....

Le notizie che si raccolgono col presente modello sono vincolate al piu' scrupoloso segreto d'ufficio e non possono essere rese note, per nessun titolo, se non in forma collettiva, in modo che non se ne possa fare alcun riferimento individuale (Art. 19, R.D.L. 27 maggio 1929, n. 1285).
 Il presente modello deve essere trasmesso, entro il giorno 10 del mese successivo a quello cui i dati si riferiscono, all'ISTITUTO CENTRALE DI STATISTICA (Reparto CT/A) - 00100 Roma - Via Balbo 16.



ISTITUTO CENTRALE DI STATISTICA

Rilevazione delle vendite al minuto

CODICE	
301	

NUMERO DEGLI SPACCI

MESE	ANNO

GENERI O ARTICOLI VENDUTI	AMMONTARE DELLE VENDITE EFFETTUATE NEL MESE (a) LIRE	RISERVATO ISTAT
Alimentari		
Tessili, abbigliamento		
Arredamento, elettrodom., ferramenta, mobili, casalinghi		
Altri		
TOTALE		

(a) Indicare l'ammontare delle vendite del mese in lire correnti, realizzato dall'Impresa indipendentemente dalle modalità di pagamento. Le vendite a credito (che comprendono anche quelle a rate) devono essere riportate nel mese in cui avviene l'acquisto per l'importo dell'acquisto stesso

L'obbligo di fornire le notizie richieste è stabilito dal R.D.L. 27 maggio 1929, n. 1285, convertito nella Legge 21 dicembre 1929, n. 2238, e dal D.P.R. n. 1005 del 6 ottobre 1971 pubblicato nella G.U. n. 194 del 4 dicembre 1971. Coloro che contravvengono al detto obbligo sono passibili, in base alle vigenti disposizioni, di una ammenda fino a L. 80.000, che in caso di recidiva può essere aumentata fino a L. 800.000, senza pregiudizio delle sanzioni fissate dal C.P.

Le notizie che si raccolgono col presente modello sono vincolate al più scrupoloso segreto d'ufficio e non possono essere rese note, per nessun titolo, se non in forma collettiva, in modo che non se ne possa fare alcun riferimento individuale (Art. 19 del suddetto R.D.L. 27 maggio 1929, n. 1285).

Il presente modello deve essere trasmesso entro il giorno 10 del mese successivo a quello cui i dati si riferiscono

CODICE

401



ISTITUTO CENTRALE DI STATISTICA

Rilevazione delle vendite al minuto

Mese di 197....

1. Ammontare delle vendite effettuate nel mese (a) L.....
2. Succursali o filiali di vendita esistenti alla fine del mese N.....

(a) Indicare l'ammontare delle vendite del mese in lire correnti, realizzato dall'Impresa (Sede, succursali o filiali) indipendentemente dalle modalità di pagamento. Le vendite a credito (che comprendono anche quelle a rate) devono essere riportate nel mese in cui avviene l'acquisto per l'importo dell'acquisto stesso.

L'obbligo di fornire le notizie richieste è stabilito dal R.D.L. 27 maggio 1929, n. 1285, convertito nella Legge 21 dicembre 1929, n. 2238, e dal D.P.R. n. 37 dell'11 gennaio 1971 pubblicato nella G.U. n. 66 del 15 marzo 1971. Coloro che contravvengono al detto obbligo sono passibili, in base alle vigenti disposizioni, di una ammenda fino a L. 80.000, che in caso di recidiva può essere aumentata fino a L. 800.000, senza pregiudizio delle sanzioni fissate dal C.P.

Le notizie che si raccolgono col presente modello sono vincolate al più scrupoloso segreto d'ufficio e non possono essere rese note, per nessun titolo se non in forma collettiva in modo che non se ne possa fare alcun riferimento individuale (Art. 19 del suddetto R.D.L. 27 maggio 1929, n. 1285).

Il presente modello deve essere trasmesso entro il giorno 10 del mese successivo a quello cui i dati si riferiscono

CODICE		

Mod. ISTAT/C/75



ISTITUTO CENTRALE DI STATISTICA

Rilevazione delle vendite al minuto

Mese di 197....

Ammontare delle vendite effettuate nel mese (a) L.

(a) Per ammontare delle vendite si intende:

l'ammontare delle vendite in contanti effettuate nel mese più l'ammontare delle vendite a rate delle merci vendute nello stesso mese. Non devono essere incluse le somme riscosse per rate di merci vendute nei mesi precedenti.

A V V E R T E N Z E

1 - Segretezza dei dati. *L'art. 19 del R. D. L. 27 maggio 1929, n. 1285, convertito nella legge 21 dicembre 1929, n. 2238, stabilisce tra l'altro che le notizie raccolte in occasione di inchieste ordinate dall'Istituto centrale di statistica, sono vincolate al più scrupoloso segreto di ufficio e non possono essere rese note, per nessun titolo se non in forma collettiva in modo che non se ne possa fare alcun riferimento individuale.*

Per garantire maggiormente la segretezza del dato richiesto, il presente modello è contrassegnato da un codice in modo che, anche in caso di smarrimento del modello, non è possibile individuare il mittente.

2 - Obbligo di fornire le notizie. *Tale obbligo è disposto dall'art. 18 del citato R. D. L. 27 maggio 1929, n. 1285, e dal D. P. R. n. 37 dell'11 gennaio 1971 pubblicato nella G.U. n. 66 del 15 marzo 1971.*

Coloro che contravvengono al detto obbligo sono passibili, in base alle vigenti disposizioni, di ammenda fino a L. 80.000 che può essere aumentata, in caso di recidiva, fino a L. 800.000 senza pregiudizio delle sanzioni fissate dal Codice penale.

Il presente modello va spedito entro il **giorno 5** del mese successivo a quello cui i dati si riferiscono.

Stab. Tip. U. Quintily - Roma (Ord. n. 3/131 del 3-7-71 - c. 50.000)



QUESTURA DI

LICENZE STAGIONALI E TEMPORANEE PER ESERCIZI PUBBLICI
rilasciate nell'anno 1972

Table with columns: ATTIVITA', LICENZE RILASCIATE (ai sensi dell'ar. 103 del T.U. della legge di P.S., in deroga al rapporto limite nelle localita' di C.S.T. (D.L. 8 luglio 1949 n. 478)). Rows include categories like 'Esercizi alberghieri e affini', 'Ristoranti, trattorie, osterie...', 'Bar, cafe', gelaterie...', 'Sale - per uso esclusivo...', and 'Stabilimenti balneari...'. A 'TOTALE' row is at the bottom.

ISTAT - Serv. Pubbl. e Docum. - Centro stampa 101072 (s. 400)

Data 197.....

IL DIRIGENTE DELLA DIV. POL. AMM.



ENTE NAZIONALE ITALIANO PER IL TURISMO



RILEVAZIONE DEI CLIENTI NEGLI ESERCIZI ALBERGHIERI

COMUNE :	MOVIMENTO DEL GIORNO	
ESERCIZIO : DENOMINAZIONE	PRESENTI NOTTE PRECEDENTE N.
	ARRIVATI
	TOTALE N.	
	PARTITI
TIPO E CATEGORIA	PRESENTI NELLA NOTTE

ARRIVATI E PARTITI del giorno

ARRIVATI		
NUMERO		Nazionalità per gli stranieri e provincia di residenza per gli italiani
d'ordine	del Registro di P. S.	
1	2	3
1		
2		
3		
4		
5		
6		
7		
8		
9		
10		
11		
12		

PARTITI		
NUMERO		Nazionalità per gli stranieri e provincia di residenza per gli italiani
d'ordine	del Registro di P. S.	
1	2	3
1		
2		
3		
4		
5		
6		
7		
8		
9		
10		
11		
12		

L'ESERCENTE

N. progressivo

REPUBBLICA ITALIANA

ISTITUTO CENTRALE DI STATISTICA - MINISTERO DEL TURISMO E DELLO SPETTACOLO

Mod. ISTAT
C/60



ENTE NAZIONALE ITALIANO PER IL TURISMO



RILEVAZIONE DEI CLIENTI NEGLI ESERCIZI ALBERGHIERI

COMUNE :	MOVIMENTO DEL GIORNO	
ESERCIZIO : DENOMINAZIONE	PRESENTI NOTTE PRECEDENTE N.
	ARRIVATI "
	TOTALE . . N.
	PARTITI "
	PRESENTI NELLA NOTTE . . "
TIPO E CATEGORIA		

ARRIVATI E PARTITI del giorno

ARRIVATI		
NUMERO		Nazionalità per gli stranieri e provincia di residenza per gli italiani
d'ordine	del Registro di P. S.	
1	2	3
1
2
3
4
5
6
7
8
9
10
11
12
13
14
15
16
17
18
19
20

PARTITI										
NUMERO		Nazionalità per gli stranieri e provincia di residenza per gli italiani	Data di arrivo	IMPOSTA DI SOGGIORNO NUMERO QUOTE GIORNALIERE						
d'ordine	del Registro di P. S.			In-tere	Ridotte		Esen-ti	Motivo esenzione oriduz.		
1	2	3	4	5	25%	50%			6	7
1
2
3
4
5
6
7
8
9
10
11
12
13
14
15
16
17
18
19
20

TOTALE

L'ESERCENTE

Il mod. C/60 viene utilizzato nelle località soggette ad imposta di soggiorno.

Principali pubblicazioni ISTAT

PUBBLICAZIONI PERIODICHE

Bollettino mensile di statistica

La più completa ed autorevole raccolta di dati continuamente aggiornati concernenti tutti i più notevoli aspetti dell'andamento demografico, sociale, economico e finanziario, anche con ampi riferimenti all'andamento internazionale. Abbonamento annuo L. **15.000** (per l'estero: L. **23.000**). Ogni fascicolo L. **2.000**.

Indicatori mensili

Forniscono in anticipo sulla normale data di pubblicazione notizie riassuntive, dati e grafici relativi all'andamento mensile dei principali fenomeni interessanti la vita nazionale. Abbonamento annuo L. **4.000** (per l'estero: L. **5.000**). Ogni fascicolo L. **500**.

Statistica mensile del commercio con l'estero

Unica documentazione statistica ufficiale sul commercio dell'Italia con l'estero; fornisce, per un esteso numero di merci, l'andamento mensile delle importazioni e delle esportazioni da e per i principali Paesi. Abbonamento annuo L. **21.000** (per l'estero: L. **29.000**). Ogni fascicolo L. **2.500**.

Notiziario ISTAT

Fornisce essenziali e tempestivi dati di prima mano sugli sviluppi della congiuntura economica nel campo della produzione agraria e industriale, dei prezzi, dei trasporti, del commercio interno, degli scambi internazionali, come pure dati relativi alle statistiche demografiche, sanitarie e sociali, dati che vengono poi pubblicati in forma più analitica nel « Bollettino mensile di statistica » e nella « Statistica mensile del commercio con l'estero ».

Serie 1, Attività produttiva (10 fogli): abbonamento annuo L. **11.000** (estero: L. **16.000**); una copia L. **100**.

Serie 2, Prezzi e salari (4 fogli): abbonamento annuo L. **9.000** (estero: L. **14.000**); una copia: L. **100**.

Serie 3, Popolazione (6 fogli e un supplemento decennale): abbonamento annuo L. **7.000** (estero: L. **9.000**); una copia L. **100**.

Tutte le serie del Notiziario ISTAT

Abbonamento annuo L. **21.000** (per l'estero L. **29.000**).

Tutti i periodici

Abbonamento annuo L. **54.000** (per l'estero L. **81.000**).

Tutti i periodici (con esclusione della sola « Statistica mensile del commercio con l'estero »): Abbonamento annuo L. **36.000** (per l'estero L. **56.000**).

PUBBLICAZIONI ANNUALI

Annuario statistico italiano

Classica e fondamentale pubblicazione, riporta in forma organica e completa tutti i dati riflettenti i molteplici aspetti della complessa attività nazionale nel campo sociale, economico, finanziario. Contiene, inoltre, aggiornati dati statistici internazionali.

L'edizione 1972 è in vendita al prezzo di L. **4.000**.

Compendio statistico italiano

Sintetizza, in semplici tabelle numeriche di facile lettura ed attraverso appropriate note illustrative e rappresentazioni grafiche, i dati fondamentali della vita economica, demografica e sociale e fornisce un quadro panoramico della corrispondente situazione degli altri principali Paesi del mondo.

L'edizione 1972 è in vendita al prezzo di L. **1.500**.

Annuario di statistiche provinciali

Raccolta sistematica di dati provinciali relativi ai principali fenomeni demografici, economici e sociali.

Il volume XI - edizione 1972 è in vendita al prezzo di L. **8.000**.

Annuario di statistiche demografiche

Comprende tutte le statistiche sui fenomeni demografici riguardanti il movimento della popolazione secondo gli atti dello stato civile e il movimento anagrafico.

Il volume XX - 1970 è in vendita al prezzo di L. **6.000**.

Popolazione e movimento anagrafico dei Comuni

Contiene, distintamente per Comune, i dati della superficie territoriale, del movimento naturale ed anagrafico dell'anno e della popolazione residente alla fine dell'anno. Vi figurano anche numerose tavole riepilogative e l'elenco delle variazioni territoriali avvenute durante l'anno.

Il volume XVI - 1970 è in vendita al prezzo di L. **4.000**.

Annuario di statistiche sanitarie

Riunisce le statistiche sulle cause di morte, sulle strutture e sull'attività degli Istituti di cura pubblici e privati, sulle malattie infettive e diffuse soggette a denuncia obbligatoria, sui nati deformati e sugli aborti.

Il volume XV - 1969 è in vendita al prezzo di L. **12.000**.

Annuario statistico dell'assistenza e della previdenza sociale

Pubblicazione nella quale vengono statisticamente illustrati i principali aspetti dell'assistenza sociale in Italia e le più notevoli forme di attività svolte dai vari Istituti nel settore della previdenza sociale.

Il volume XVIII - 1969 è in vendita al prezzo di L. **6.000**.

Segue: PUBBLICAZIONI ANNUALI

Annuario statistico dell'istruzione italiana

Quadro statistico completo ed aggiornato della situazione scolastica del Paese, attraverso dati sui vari rami d'insegnamento esaminati sotto i più interessanti aspetti dell'ordinamento degli studi e dei risultati conseguiti dagli iscritti. Il volume XXIII - edizione 1971 è in vendita al prezzo di L. 6.000.

Annuario delle statistiche culturali

Documentazione ufficiale completa sulle principali attività culturali concernenti, tra l'altro, la produzione libraria, la pubblicazione di riviste scientifiche, la stampa periodica, le biblioteche, ecc. Il volume XIII - edizione 1972 è in vendita al prezzo di L. 4.000.

Annuario di statistiche giudiziarie

Ampia documentazione statistica dell'attività giudiziaria civile e penale e dei principali fenomeni nel campo della criminalità. Il volume XIX - 1969 è in vendita al prezzo di L. 8.000.

Annuario di statistica agraria

Riunisce tutti i dati più significativi dell'economia agricola italiana riportati nelle pubblicazioni mensili. Il volume XVIII - edizione 1971 è in vendita al prezzo di L. 4.500.

Annuario di statistica forestale

Analisi esauriente della consistenza e della utilizzazione dei boschi. Il volume XXIII - edizione 1971 è in vendita al prezzo di L. 3.500.

Annuario di statistiche meteorologiche

Riporta i dati rilevati da 228 stazioni pluviometriche, 516 termopluviometriche, 150 osservatori e stazioni meteorologiche e i dati giornalieri di 16 stazioni meteorologiche dell'Aeronautica militare. Il volume XII - edizione 1972 è in vendita al prezzo di L. 10.000.

Annuario di statistiche zootecniche

Nel volume figurano tutti i dati statistici disponibili circa il patrimonio zootecnico, sui fenomeni produttivi e ri-produttivi ad esso connessi, sul suo stato sanitario e sulle disponibilità alimentari dello stesso. Il volume XIII - edizione 1972 è in vendita al prezzo di L. 4.000.

Annuario statistico della pesca e della caccia

Raccolta di dati statistici sulla produzione della pesca, sui relativi mercati di produzione e di vendita e sulla consistenza del naviglio. Vi figurano anche essenziali dati sulla caccia. Il volume XX - edizione 1972 è in vendita al prezzo di L. 6.000.

Annuario di statistiche industriali

Nel suo genere, unica e veramente preziosa pubblicazione in cui sono organicamente raccolte tutte le informazioni statistiche fondamentali concernenti il complesso ed importante settore dell'industria. Il volume XV - edizione 1971 è in vendita al prezzo di L. 4.000.

Annuario statistico dell'attività edilizia e delle opere pubbliche

Statistica ufficiale dedicata esclusivamente al settore dell'attività edilizia e delle opere pubbliche effettuate dallo Stato e da Enti pubblici, nonché da privati con finanziamento parziale dello Stato. Il volume XVII - edizione 1972 - Tomo I - è in vendita al prezzo di L. 7.500.

Annuario statistico del commercio interno

Fornisce i risultati delle rilevazioni correnti relativi al fenomeno della distribuzione. Vi figurano gli indici mensili delle vendite al minuto, una estesa analisi del fenomeno alberghiero e turistico e, in Appendice, la più recente distribuzione per Comune delle licenze di esercizio. Il volume XV - edizione 1972 è in vendita al prezzo di L. 10.000.

Annuario statistico della navigazione marittima

Contiene i dati statistici sul movimento dei natanti e del relativo carico avvenuto nei porti marittimi e negli altri approdi autorizzati del territorio nazionale. Il volume XXV - edizione 1970-71 è in vendita al prezzo di L. 10.000.

Statistica degli incidenti stradali

La più completa ed aggiornata raccolta di dati su una materia di viva attualità. Il volume XIX - edizione 1971 è in vendita al prezzo di L. 3.000.

Statistica annuale del commercio con l'estero

Riporta i dati definitivi e completi sull'andamento delle importazioni e delle esportazioni con ampia analisi del movimento per merci e per Paesi. Anno 1971: Vol. II - Mercati per Paesi L. 18.000.

Bilanci delle amministrazioni regionali, provinciali e comunali

Pubblicazione che, mettendo in particolare evidenza la struttura dei conti economici delle amministrazioni locali, consente di poter determinare, con sufficiente esattezza, il prodotto netto delle amministrazioni stesse. Il volume XVI contenente i dati dei conti consuntivi 1968 è in vendita al prezzo di L. 20.000.

Annuario di statistiche del lavoro

Organica ed aggiornata documentazione statistica su tutti i principali aspetti del mondo del lavoro. Il volume XIII - edizione 1972 è in vendita al prezzo di L. 6.000.

Annuario di contabilità nazionale

Contiene i dati statistici sulla struttura e sull'evoluzione delle principali grandezze del sistema economico italiano. Il volume II - edizione 1972 è in vendita al prezzo di L. 4.000.

ANNALI DI STATISTICA - Serie VIII (*)

Vol. 11 - Indagine statistica sui bilanci di famiglie non agricole negli anni 1953-54	L. 1.300
Vol. 12 - Primi studi sui conti economici territoriali	» 1.200
Vol. 13 - Statistica medica - Atti del primo Simposio, Roma 11-12 giugno 1961	» 4.000
Vol. 14 - Statistica medica - Atti del secondo Simposio, Roma 27-28 ottobre 1963	» 10.000
Vol. 15 - Produttività e distribuzione del reddito in Italia nel periodo 1951-63	» 6.000
Vol. 16 - Studi statistici sulla finanza pubblica - Atti del primo Convegno, Roma 7-8 aprile 1965	» 3.000
Vol. 17 - Sviluppo della popolazione italiana dal 1861 al 1961	» 12.000
Vol. 18 - Statistica medica - Atti del terzo Simposio, Roma 29-30 novembre 1964	» 10.000
Vol. 19 - Tavole di mortalità per regioni e cause di morte della popolazione italiana 1960-62	» 2.200
Vol. 20 - Redditi e produttività in Italia (1951-1966)	» 4.500
Vol. 21 - Indagine statistica sui bilanci delle famiglie italiane - Anni 1963-1964	» 6.000
Vol. 22 - Fonti statistiche e metodi di calcolo del reddito nazionale	» 5.000
Vol. 23 - Evoluzione e prospettive delle forze di lavoro in Italia	» 4.000
Vol. 24 - Statistica medica - Atti del quarto Simposio, Roma 21-22 gennaio 1968	» 10.000
Vol. 25 - Tavole di nuzialità (1960-62) e tavole di mortalità (1964-67) della popolazione italiana	» 2.000
Vol. 26 - Atti del Convegno sull'informazione statistica in Italia (Roma, 28-29 maggio 1971)	» 5.000

PUBBLICAZIONI SPECIALI (*)

Sommario di statistiche storiche dell'Italia 1861-1965	L. 3.000
Popolazione residente e presente dei Comuni ai censimenti dal 1861 al 1961	» 5.000
Popolazione legale dei Comuni al 15 ottobre 1961	» 800
Elezioni della Camera dei Deputati e del Senato della Repubblica, 19 maggio 1968 - Dati riassuntivi	» 1.500
Elezione della Camera dei Deputati, 19 maggio 1968	
Vol. I - Risultati per Comune	» 4.500
Vol. II - Voti alle liste e voti ai candidati	» 2.000
Elezione del Senato della Repubblica, 19 maggio 1968	
Vol. I - Risultati per Comune	» 4.000
Vol. II - Voti ai candidati	» 2.000
Elezioni amministrative del 7 giugno 1970	
Vol. II - Elezioni dei Consigli comunali	» 4.500
L'attrezzatura alberghiera in Italia al 1° gennaio 1969	» 4.500
Tavole attuariali 1960-62	» 5.000
Il valore della lira dal 1861 al 1965	» 1.000
I conti degli italiani (ed. 1972)	» 1.500
Rilevazione nazionale sullo stato dell'edilizia scolastica - 1° giugno 1966	
Tomo 1 - Edifici scolastici	» 10.000
Tomo 2 - Sedi scolastiche	» 10.000
Indagine sulla struttura delle aziende agricole, 1967	
Tomo I - Caratteristiche metodologiche dell'indagine e illustrazione dei principali risultati	» 2.000
Tomo II - Tavole statistiche	» 13.000

METODI E NORME

Calcolo delle variazioni stagionali negli indici della produzione industriale - Serie A, n. 4, ottobre 1960	
Parte prima - Relazione metodologica	L. 500
Parte seconda - Numeri indici correnti e destagionalizzati per i singoli mesi degli anni 1947-1959	» 600
Rilevazioni campionarie delle produzioni agrarie - Serie A, n. 5, dicembre 1960	» 400
Numeri indici della produzione industriale - Base 1966 = 100 - Serie A, n. 7, ottobre 1967	» 900
Numeri indici dei tassi delle retribuzioni minime contrattuali - Base 1966 = 100 - Serie A, n. 9, novembre 1968	» 500
Rilevazioni campionarie delle forze di lavoro - Serie A, n. 10, marzo 1969	» 600
Numeri indici del costo di costruzione di un fabbricato residenziale - Base 1970 = 100 - Serie A, n. 11, dicembre 1971	» 400
Numeri indici dei prezzi - Base 1970 = 100 - Serie A, n. 12, dicembre 1971	» 1.200
Anagrafe della popolazione - Serie B, n. 3, marzo 1958	» 500
Istruzioni per la rilevazione statistica delle opere pubbliche - Serie B, n. 4, novembre 1958	» 300
Istruzioni per la rilevazione statistica degli incidenti stradali - Serie B, n. 6, maggio 1960	» 250
Norme tecniche per la rilevazione dei prezzi all'ingrosso delle merci - Serie B, n. 8, giugno 1960	» 300
Istruzioni per la rilevazione del movimento della navigazione marittima - Serie B, n. 9, settembre 1967	» 400
Istruzioni per il servizio della statistica forestale - Serie B, n. 10, gennaio 1969	» 1.000
Norme per la rilevazione dei prezzi al minuto - Serie B, n. 11, marzo 1969	» 1.500
Istruzioni per le rilevazioni statistiche giudiziarie e giuridico-amministrative - Serie B, n. 12, ottobre 1969	» 1.500
Istruzioni per la rilevazione statistica del movimento della popolazione - Serie B, n. 13, dicembre 1969	» 1.000
Circoscrizioni statistiche - Serie C, n. 1, agosto 1958	» 1.200
Glossario per l'elaborazione elettronica dei dati (in quattro lingue) - Serie C, n. 4, novembre 1962	» 1.200
Classificazione delle attività economiche - Serie C, n. 5, gennaio 1971	» 2.000
Classificazione delle professioni - Serie C, n. 6, giugno 1971	» 2.500
Classificazione delle malattie, traumatismi e cause di morte - Serie C, n. 7, giugno 1972	» 5.000
Classificazione delle malattie e cause di morte (Ediz. 1955 - Ristampa riveduta 1972)	» 1.000

(*) Per la completa Serie VIII degli ANNALI e per le altre pubblicazioni speciali cfr. Catalogo pubblicazioni.

NOTE E RELAZIONI

Statistiche del lavoro - 20 maggio 1963	L.	1.200
Il valore aggiunto delle imprese nel periodo 1961-1965 - n. 34, novembre 1967	»	2.500
Tavole di mortalità per stato civile - 1960-62 - n. 37, agosto 1968	»	1.300
Indagine speciale su alcuni aspetti della vita scolastica italiana - n. 39, marzo 1969	»	1.500
Rilevazione della produzione edilizia nei grandi Comuni - n. 40, giugno 1969	»	2.000
Tendenze evolutive della popolazione delle regioni italiane fino al 1981 - n. 41, ottobre 1969	»	3.500
Indagine speciale sulle vacanze degli italiani nel 1968 - n. 43, dicembre 1969	»	2.000
La ricerca scientifica in Italia nel 1967 - n. 44, dicembre 1969	»	3.000
Le matrici dirette e inverse dell'economia italiana, 1965 - n. 45, dicembre 1969	»	2.500
I conti finanziari dell'Italia - Anni 1964-68 - n. 46, agosto 1970	»	800
Indagine sul parco macchine per la lavorazione dei metalli - n. 47, novembre 1970	»	3.500
Indagine speciale sulle abitazioni al luglio 1969 - n. 48, novembre 1970	»	2.000
Indagine campionaria sui consumi delle famiglie italiane - Anno 1969 - n. 49, agosto 1971	»	2.500

SUPPLEMENTI AL BOLLETTINO MENSILE DI STATISTICA

Indici del lavoro dell'industria - Indagine campionaria sugli stabilimenti industriali (n. 5 del 1970)	L.	800
Le spese per gli investimenti fissi nell'industria - Anni 1967 e 1968 (n. 6 del 1970)	»	800
Conti economici territoriali per gli anni 1951-1969 - Appendice: A) Conti nazionali, anni 1967-1969; B) Occupazione, anni 1967-69 (n. 9 del 1970)	»	2.500
Tavola intersettoriale dell'economia italiana per l'anno 1967 (n. 11 del 1970)	»	1.500
Tavole di nuzialità della popolazione italiana 1960-1962 (n. 2 del 1971)	»	500
Rilevazione statistica delle coltivazioni in serra - 1969 (n. 4 del 1971)	»	1.500
Alcuni risultati della rilevazione delle unità locali, industriali e commerciali 1969 (n. 5 del 1971)	»	1.800
Movimento della navigazione nei porti italiani nell'anno 1970 (n. 6 del 1971)	»	800
Il prodotto lordo delle imprese industriali nel 1969 (n. 7 del 1971)	»	900
La situazione patrimoniale delle grandi imprese nel 1969 (n. 7 del 1971)	»	2.000
Dati sommari sull'istruzione - Anno scolastico 1970-71 (n. 10 del 1971)	»	1.500
Indagine speciale sulle persone non appartenenti alle forze di lavoro, febbraio 1971 (n. 11 del 1971)	»	500
Movimento della navigazione nei porti italiani nell'anno 1971 (n. 5 del 1972)	»	800
Statistiche dell'istruzione - Dati sommari dell'anno scolastico 1971-72 (n. 6 del 1972)	»	1.600
La situazione patrimoniale delle grandi imprese nell'anno 1970 (n. 7 del 1972)	»	2.500
Il prodotto lordo e gli investimenti delle imprese industriali nel 1970 - Risultati nazionali e regionali (n. 8 del 1972)	»	1.000
Dati sommari sulle statistiche demografiche - Anno 1970 (n. 8 del 1972)	»	1.600
Tavola intersettoriale dell'economia italiana per l'anno 1969 (n. 9 del 1972)	»	1.600
Dati sommari sulle statistiche sanitarie - Anno 1970 (n. 10 del 1972)	»	1.000

PUBBLICAZIONI SUI RISULTATI DEI CENSIMENTI

2° Censimento generale dell'agricoltura - 25 ottobre 1970		
Vol. I - Dati riassuntivi su alcune principali caratteristiche strutturali delle aziende (dati provvisori)	L.	10.000
Vol. II - Dati sulle caratteristiche strutturali delle aziende:		
Arezzo; Basilicata ; Belluno; Brindisi; Caltanissetta; Enna; Ferrara; Gorizia; Liguria ; Livorno; La Spezia; Lucca; Massa Carrara; Molise ; Pescara; Pisa; Pistoia; Ravenna; Rovigo; Siena; Siracusa; Sondrio; Taranto; Terni; Trapani; Trentino-Alto Adige ; Trieste; Umbria ; Valle d'Aosta ; Venezia: ciascun fascicolo	»	1.000
Agrigento; Ancona; Ascoli Piceno; Asti; Bari; Benevento; Bologna; Bolzano-Bozen; Cagliari; Campobasso; Cremona; Emilia-Romagna ; Firenze; Foggia; Forlì; Friuli-Venezia Giulia ; Frosinone; Genova; Grosseto; Imperia; Isernia; Latina; Lecce; Macerata; Mantova; Matera; Modena; Nuoro; Padova; Palermo; Parma; Perugia; Pesaro e Urbino; Piacenza; Piemonte ; Pordenone; Potenza; Puglia ; Reggio nell'Emilia; Rieti; Roma; Sassari; Savona; Teramo; Toscana ; Trento; Treviso; Veneto ; Verona; Vicenza; Viterbo: ciascun fascicolo	»	1.200
Alessandria; Bergamo; Brescia; Como; Cuneo; Milano; Novara; Pavia; Torino; Udine; Varese; Vercelli: ciascun fascicolo	»	1.500
11° Censimento generale della popolazione - 24 ottobre 1971		
Vol. I - Primi risultati provinciali e comunali sulla popolazione sulle abitazioni	»	4.000
Vol. II - Dati sulle caratteristiche strutturali della popolazione e delle abitazioni: Gorizia; Macerata; Siena; Sondrio; Valle d'Aosta : ciascun fascicolo	»	1.200
Asti:	»	2.500
5° Censimento generale dell'industria e del commercio - 25 ottobre 1971		
Vol. I - Unità locali e addetti - Dati provvisori:		
Tomo 1 - Dati regionali e provinciali	»	11.000

Gli abbonamenti hanno decorrenza dal 1° gennaio. Gli abbonati a tutti i periodici hanno diritto allo sconto del 50% sul prezzo di copertina per l'acquisto di una sola copia delle altre pubblicazioni edite nel corso dell'abbonamento. Le pubblicazioni possono essere richieste direttamente all'Istituto Centrale di Statistica (Via Cesare Balbo, 16 - 00100 Roma) versandone il relativo importo maggiorato del 10% per spese di spedizione e per oneri fiscali sul c/c postale n. 1/9453.