



REPUBBLICA ITALIANA

ISTITUTO
CENTRALE DI
STATISTICA

ANNUARIO STATISTICO
DEL
COMMERCIO INTERNO

Vol. XVII
EDIZIONE **1974**

ROMA 1975

ANUARIO STATISTICO

COMMERIO INTERNO

1974

All'Onorevole
Prof. ALDO MORO
PRESIDENTE DEL CONSIGLIO DEI MINISTRI

R O M A

Ho l'onore di presentarLe il volume XVII dell'« Annuario statistico del commercio interno », edizione 1974, nel quale sono riportati i più recenti dati disponibili, relativamente ai fenomeni del settore della distribuzione e di quello del turismo (commercio al minuto, esercizi pubblici e servizi, attività alberghiera ed extralberghiera, prezzi, bilanci delle imprese e retribuzioni). L'appendice contiene vari dati comunali.

L'impostazione del volume non ha subito modifiche rispetto alle edizioni precedenti. Alcune rappresentazioni grafiche illustrano i principali fenomeni.

Roma, novembre 1975

IL PRESIDENTE
DELL'ISTITUTO CENTRALE DI STATISTICA
Giuseppe de Meo

INDICE GENERALE

PARTE PRIMA

TAVOLE INTRODUTTIVE

	Pag.
DATI RIASSUNTIVI PER IL 1973 E CONFRONTO CON GLI ANNI PRECEDENTI.	2

PARTE SECONDA

COMMERCIO ALL'INGROSSO

Cap. 1 - Licenze di esercizio	16
» 2 - Mercati all'ingrosso.	21
» 3 - Magazzini generali	42

PARTE TERZA

COMMERCIO AL MINUTO

Cap. 4 - Commercio al minuto fisso e ambulante	50
» 5 - Attività particolari	63
» 6 - Vendite	71

PARTE QUARTA

ESERCIZI PUBBLICI E SERVIZI

Cap. 7 - Esercizi pubblici	80
» 8 - Servizi	87

PARTE QUINTA

ATTIVITÀ ALBERGHIERA ED EXTRALBERGHIERA

Cap. 9 - Consistenza degli esercizi	92
» 10 - Personale degli esercizi alberghieri.	107
» 11 - Movimento dei clienti	113

PARTE SESTA

TURISMO

Cap. 12 - Movimento attraverso le frontiere	128
» 13 - Movimento alberghiero ed extralberghiero degli stranieri	136
» 14 - Le vacanze degli italiani	189
» 15 - Altri aspetti dell'attività turistica	194

PARTE SETTIMA

PREZZI

Cap. 16 - Prezzi all'ingrosso	208
» 17 - Prezzi al consumo	219

PARTE OTTAVA

BILANCI DELLE IMPRESE E RETRIBUZIONI

Cap. 18 - Bilanci delle imprese	224
» 19 - Retribuzioni	225

PARTE NONA

FALLIMENTI

Cap. 20 - Fallimenti nel commercio e nei servizi vari	232
---	-----

PARTE DECIMA

UNITÀ LOCALI E ADDETTI AL CENSIMENTO GENERALE DEL COMMERCIO
25 OTTOBRE 1971

Cap. 21 - Unità locali e addetti	238
--	-----

APPENDICE

DATI PER COMUNE - LICENZE PER IL COMMERCIO FISSO E AMBULANTE, ESERCIZI ALBERGHIERI, ESERCIZI PUBBLICI, RIVENDITE DI TABACCHI, CONCESSIONI DI FARMACIE E AUTORIZZAZIONI PER ALCUNI SERVIZI AL 31 DICEMBRE 1973	244
---	-----

MODELLI DI RILEVAZIONE

INDICE DELLE TAVOLE

PARTE PRIMA

TAVOLE INTRODUTTIVE

DATI RIASSUNTIVI PER IL 1973 E CONFRONTO CON GLI ANNI PRECEDENTI

	Tav.	Pag.
Licenze per il commercio all'ingrosso	1	2
Prodotti ortofrutticoli, pollame e uova introdotti nei mercati all'ingrosso	2	2
Magazzini generali	3	2
Centrali del latte e altri stabilimenti	4	3
Mattatoi pubblici	5	3
Mercati ittici costieri	6	3
Operatori economici del commercio all'ingrosso iscritti agli Albi delle Camere di commercio, industria, agricoltura e artigianato	7	3
Licenze per il commercio al minuto	8	4
Licenze per il commercio fisso al minuto per gruppi di generi	9	4
Movimento delle licenze per il commercio fisso — all'ingrosso e al minuto — e ambulante nei Comuni con oltre 20.000 abitanti	10	4
Rivendite di tabacchi e concessioni di farmacie.	11	4
Attività particolari del commercio	12	5
Numeri indici delle vendite del commercio al minuto per alcuni tipi di aziende	13	5
Vendita di sale e tabacchi	14	5
Licenze per esercizi pubblici	15	6
Movimento delle licenze per esercizi pubblici nei Comuni con oltre 20.000 abitanti	16	6
Autorizzazioni di esercizio per alcuni servizi	17	6
Prodotto lordo del commercio e degli esercizi pubblici al costo dei fattori	18	6
Esercizi alberghieri	19	7
Movimento dei clienti negli esercizi alberghieri	20	8
Esercizi extralberghieri	21	9
Movimento degli ospiti negli esercizi extralberghieri	22	9
Movimento internazionale attraverso i transiti di frontiera	23	10
Bilancia turistica	24	10
Imposta di soggiorno	25	10
Traffico in servizio cumulativo internazionale delle Ferrovie dello Stato	26	10
Traffico turistico interno delle Ferrovie dello Stato	27	10
Passaporti collettivi	28	11
Carte carburante rilasciate agli stranieri e buoni benzina venduti	29	11
Istruzione professionale e tecnica turistico-alberghiera	30	11
Visitatori ed introiti degli Istituti di antichità e d'arte dipendenti dallo Stato	31	11
Le vacanze degli italiani	32	12
Numeri indici dei prezzi all'ingrosso	33	13
Numeri indici dei prezzi al consumo	34	13
Numeri indici dei tassi delle retribuzioni minime contrattuali dei prestatori d'opera nel commercio per classi di attività	35	13
Fallimenti nel commercio e nei servizi vari	36	14

PARTE SECONDA

COMMERCIO ALL'INGROSSO

CAP. 1 — Licenze di esercizio

Esercizi per il commercio all'ingrosso in complesso.	37	16
Operatori economici del commercio all'ingrosso iscritti agli Albi delle Camere di commercio, industria, agricoltura e artigianato	38	18
Unioni volontarie tra grossisti e dettaglianti e gruppi di acquisto tra dettaglianti	39	20

CAP. 2 — *Mercati all'ingrosso*

	Tav.	Pag.
Consistenza ed impianti dei mercati all'ingrosso di prodotti ortofrutticoli, pollame e uova	40	21
Prodotti ortofrutticoli, pollame e uova introdotti nei mercati all'ingrosso	41	22
Provenienza dei principali prodotti affluiti in alcuni mercati all'ingrosso	42	30
Centrali del latte e altri stabilimenti	43	38
Mattatoi pubblici	44	39
Mercati ittici costieri	45	40

CAP. 3 — *Magazzini generali*

Consistenza dei magazzini e degli impianti.	46	42
Giacenza e movimento delle merci per gruppi merceologici	47	43
Movimento delle principali merci nell'anno e giacenze a fine anno	48	44

PARTE TERZA

COMMERCIO AL MINUTO

CAP. 4 — *Commercio al minuto fisso e ambulante*

Licenze ed autorizzazioni per il commercio fisso al minuto in complesso	49	50
Licenze ed autorizzazioni per il commercio fisso al minuto per generi	50	52
Licenze per il commercio ambulante	51	61
Rapporto tra la popolazione residente e le licenze di commercio fisso al minuto	52	62

CAP. 5 — *Attività particolari*

Cooperative di consumo iscritte nei Registri prefettizi	53	63
Supermercati autonomi	54	64
Grandi magazzini e magazzini a prezzo unico	55	65
Rivendite di tabacchi e di generi di monopolio	56	67
Concessioni di farmacie	57	68
Distribuzione automatica di carburanti	58	70

CAP. 6 — *Vendite*

Numeri indici delle vendite del commercio al minuto delle imprese della grande distribuzione	59	71
Vendita di sale	60	72
Vendita di tabacchi e fiammiferi	61	73
Spesa media annua di tabacchi per abitante	62	76
Vendite al mercato interno dei principali prodotti petroliferi	63	77

PARTE QUARTA

ESERCIZI PUBBLICI E SERVIZI

CAP. 7 — *Esercizi pubblici*

Licenze per esercizi pubblici in complesso	64	80
Licenze per esercizi pubblici per tipo di esercizio	65	81
Rapporto tra la popolazione residente e le licenze per esercizi pubblici	66	83

	Tav.	Pag.
Esercizi pubblici autorizzati alla vendita al minuto di bevande secondo il grado alcolico	67	84
Licenze stagionali e temporanee per esercizi pubblici	68	86
CAP. 8 — Servizi		
Saloni da parrucchiere e barbiere	69	87
Lavanderie, stirerie e tintorie - Agenzie di mediazione, richiesta di certificati e copisterie	70	89
Scuole guida e officine per riparazioni auto	71	90

PARTE QUINTA
ATTIVITÀ ALBERGHIERA ED EXTRALBERGHIERA

CAP. 9 — Consistenza degli esercizi

Esercizi alberghieri in complesso	72	92
Esercizi alberghieri per tipo	73	94
Esercizi alberghieri per categoria	74	96
Esercizi alberghieri delle Stazioni di cura, soggiorno e turismo per singola stazione	75	102
Esercizi extralberghieri	76	105

CAP. 10 — Personale degli esercizi alberghieri

Addetti secondo la stagione	77	107
Addetti dell'alta stagione secondo la categoria dell'esercizio	78	109
Addetti dell'alta stagione secondo le mansioni	79	111

CAP. 11 — Movimento dei clienti

Movimento dei clienti negli esercizi alberghieri ed extralberghieri	80	113
Movimento dei clienti negli esercizi alberghieri in complesso	81	115
Movimento dei clienti negli esercizi alberghieri per tipo di esercizio	82	117
Movimento dei clienti negli esercizi alberghieri per categoria di esercizio	83	119
Movimento dei clienti negli esercizi alberghieri delle Stazioni di cura, soggiorno e turismo per singola stazione	84	121
Movimento mensile dei clienti negli esercizi alberghieri per tipo di esercizio e per gruppi di Comuni	85	124
Movimento degli ospiti negli esercizi extralberghieri	86	125

PARTE SESTA
TURISMO

CAP. 12 — Movimento attraverso le frontiere

Movimento internazionale attraverso i transiti di frontiera in complesso	87	128
Movimento internazionale attraverso i transiti terrestri	88	129
Movimento internazionale dei passeggeri sbarcati ed imbarcati nei porti nazionali	89	130
Movimento internazionale dei passeggeri sbarcati ed imbarcati negli aeroporti nazionali	90	133

CAP. 13 — Movimento alberghiero ed extralberghiero degli stranieri

Movimento dei clienti stranieri negli esercizi alberghieri ed extralberghieri	91	136
Movimento dei clienti stranieri negli esercizi alberghieri in complesso	92	138
Movimento dei clienti stranieri negli esercizi alberghieri per tipo di esercizio	93	140

	Tav.	Pag.
Movimento dei clienti stranieri negli esercizi alberghieri per categoria di esercizio	94	142
Movimento dei clienti stranieri negli esercizi alberghieri delle Stazioni di cura, soggiorno e turismo per singola stazione	95	144
Movimento degli ospiti stranieri negli esercizi extralberghieri	96	148
Movimento dei clienti stranieri negli esercizi alberghieri ed extralberghieri per nazionalità e per mese	97	150
Clients stranieri negli esercizi alberghieri ed extralberghieri per nazionalità e per regione	98	152
Clients stranieri negli esercizi alberghieri per nazionalità, gruppi di comuni e categorie d'esercizio	99	154
Movimento degli ospiti stranieri negli esercizi extralberghieri per nazionalità e per regione	100	179
 <i>CAP. 14 — Le vacanze degli italiani</i>		
Persones che si sono recate in vacanza secondo il paese visitato	101	189
Giornate di vacanza in complesso	102	190
Giornate di vacanza per regioni di residenza delle persone secondo la località visitata	103	191
Viaggi effettuati per recarsi in vacanza secondo il mezzo di trasporto utilizzato, per condizione delle persone, mesi e località	104	193
 <i>CAP. 15 — Altri aspetti dell'attività turistica</i>		
Bilancia turistica - Entrate e uscite turistiche	105	194
Credito alberghiero e turistico	106	194
Imposta di soggiorno	107	195
Traffico ferroviario in servizio cumulativo internazionale delle Ferrovie dello Stato .	108	197
Traffico turistico interno delle Ferrovie dello Stato	109	198
Servizi di carrozze letto, pullman e ristorante	110	198
Movimento autoveicoli e viaggiatori trasportati dalle navi traghetto delle Ferrovie dello Stato	111	198
Crociere marittime organizzate	112	199
Viaggi di istruzione per studenti	113	199
Turismo sociale	114	199
Passaporti individuali	115	200
Passaporti collettivi	116	201
Carte carburante rilasciate agli stranieri per l'acquisto di buoni benzina	117	203
Buoni benzina venduti agli stranieri	118	204
Uffici viaggi e turismo	119	204
Istruzione professionale e tecnica turistico-alberghiera nelle scuole statali	120	205
Visitatori ed introiti degli Istituti d'antichità e d'arte dipendenti dallo Stato	121	206
 PARTE SETTIMA		
PREZZI		
 <i>CAP. 16 — Prezzi all'ingrosso</i>		
Numeri indici mensili dei prezzi all'ingrosso	122	208
Numeri indici annuali dei prezzi all'ingrosso per classi e categorie di prodotti .	123	209
Numeri indici dei prezzi dei prodotti venduti e dei beni acquistati dagli agricoltori	124	210
Prezzi all'ingrosso di alcuni prodotti agricoli nei principali mercati	125	211
Prezzi all'ingrosso di alcuni prodotti zootecnici e della pesca nei principali mercati	126	213
Prezzi all'ingrosso di alcuni prodotti forestali nei principali mercati	127	214
Prezzi all'ingrosso di alcuni prodotti delle industrie agricolo-manifatturiere nei principali mercati	128	214

	Tav.	Pag.
Prezzi all'ingrosso di alcuni prodotti delle industrie estrattivo-manifatturiere nei principali mercati	129	216
Prezzi all'ingrosso di alcuni prodotti di altre industrie manifatturiere nei principali mercati	130	218
CAP. 17 — Prezzi al consumo		
Numeri indici mensili dei prezzi al consumo per classi	131	219
Numeri indici annuali dei prezzi al consumo	132	219
Prezzi al consumo di alcuni principali generi alimentari e tariffe per il gas per uso domestico in alcuni capoluoghi di provincia	133	221
PARTE OTTAVA		
BILANCI DELLE IMPRESE E RETRIBUZIONI		
CAP. 18 — Bilanci delle imprese		
Principali voci dei costi e dei ricavi delle imprese commerciali	134	224
Distribuzione delle unità rilevate per classi di addetti	135	224
CAP. 19 — Retribuzioni		
Numeri indici dei tassi delle retribuzioni minime contrattuali dei prestatori d'opera nel commercio per classi e sottoclassi di attività economica	136	225
Retribuzioni lorde minime contrattuali dei prestatori d'opera nel commercio al minuto.	137	227
Composizione della retribuzione e del costo del lavoro per alcune categorie di prestatori d'opera nel commercio al minuto di generi alimentari	138	229
PARTE NONA		
FALLIMENTI		
CAP. 20 — Fallimenti nel commercio e nei servizi vari		
Fallimenti dichiarati	139	232
Fallimenti chiusi	140	234
PARTE DECIMA		
UNITÀ LOCALI E ADDETTI AL CENSIMENTO GENERALE DEL COMMERCIO - 25 OTTOBRE 1971		
CAP. 21 — Unità locali e addetti		
Unità locali e addetti in complesso	141	238
Unità locali e addetti per classe di attività economica e per provincia	142	239
Unità locali secondo il numero degli addetti	143	241
APPENDICE		
DATI PER COMUNE - LICENZE PER IL COMMERCIO FISSO E AMBULANTE, ESERCIZI ALBERGHIERI, ESERCIZI PUBBLICI, RIVENDITE TABACCHI, CONCESSIONI DI FARMACIE E AUTORIZZAZIONI PER ALCUNI SERVIZI AL 31 DICEMBRE 1973		244

GRAFICI

Numeri indici delle vendite al minuto	Pag.	72
Numeri indici delle vendite al minuto per alcuni tipi di aziende e per gruppi di generi	»	73
Esercizi alberghieri	»	104
Clienti e presenze negli esercizi alberghieri	»	105
Ospiti e presenze negli esercizi extralberghieri	»	126
Presenze degli stranieri negli esercizi alberghieri ed extralberghieri	»	127

A V V E R T E N Z E

SEGNI CONVENZIONALI — Nelle tavole della presente pubblicazione sono adoperati i seguenti *segni convenzionali*:

Linea (—): a) quando il fenomeno non esiste ;
b) quando il fenomeno esiste e viene rilevato, ma i casi non si sono verificati.

Quattro puntini (....): quando il fenomeno esiste, ma i dati non si conoscono per qualsiasi ragione.

Due puntini (..): per i numeri che non raggiungono la metà della cifra dell'ordine minimo considerato.

I dati contenuti in precedenti pubblicazioni che non concordano con quelli del presente volume si intendono rettificati.

PARTE PRIMA

TAVOLE INTRODUTTIVE

**DATI RIASSUNTIVI PER IL 1973 E CONFRONTO
CON GLI ANNI PRECEDENTI**

DATI RIASSUNTIVI PER IL 1973 E CONFRONTO CON GLI ANNI PRECEDENTI

TAV. 1 — Licenze per il commercio all'ingrosso
Situazione a fine anno

ANNI	TOTALE			CAPOLUOGHI DI PROVINCIA		
	Alimentari	Non alimentari	Totale	Alimentari	Non alimentari	Totale
1969	44.252	46.866	91.118	11.818	24.833	36.651
1970	44.204	47.278	91.482	11.823	25.123	36.946
1971	42.844	45.843	88.687	11.162	24.020	35.182
1972
1973	44.171	45.829	90.000	12.992	22.674	35.666

TAV. 2 — Prodotti ortofrutticoli, pollame e uova introdotti nei mercati all'ingrosso
Migliaia di quintali salvo diversa indicazione

ANNI	ORTAGGI	FRUTTA		AGRUMI	POLLAME E CONIGLI		UOVA milioni di pezzi	
		fresca	secca		vivi migliaia di capi	morti	nazionali	estere
1969	35.407	20.968	302	10.701	50.501	465	593	9
1970	36.994	22.990	346	11.900	51.110	516	742	3
1971	38.830	23.998	375	10.625	45.489	535	880	4
1972	39.847	23.372	378	11.768	48.966	589	707	2
1973	37.154	21.673	361	10.350	42.226	461	672	1

TAV. 3 — Magazzini generali
Migliaia di quintali

I — MOVIMENTO DELLE MERCI E GIACENZE A FINE ANNO

ANNI	MERCİ ENTRATE		MERCİ USCITE		GIACENZE A FINE ANNO	
	Nazionali	Estere	Nazionali	Estere	Nazionali	Estere
1969	8.011	13.295	8.292	13.167	3.578	2.850
1970	8.839	14.674	8.960	14.697	3.457	2.827
1971	8.370	15.369	9.039	15.707	2.788	2.489
1972	9.094	17.117	8.772	16.791	3.111	2.816
1973	11.286	20.454	10.585	20.958	3.792	2.312

II — GIACENZE A FINE ANNO PER GRUPPI DI PRODOTTI

ANNI	AGRICOLTURA, CACCIA E PESCA		INDUSTRIE ESTRATTIVE E SIMILARI		INDUSTRIE MANIFATTURIERE	
	Nazionali	Estere	Nazionali	Estere	Nazionali	Estere
1969	1.698	1.643	74	12	1.807	1.197
1970	1.434	1.415	137	38	1.886	1.374
1971	1.270	1.010	52	87	1.466	1.392
1972	1.445	1.361	11	120	1.655	1.335
1973	1.546	1.315	18	4	2.228	993

TAV. 4 — Centrali del latte e altri stabilimenti
LATTE DI VACCA DESTINATO AL CONSUMO DIRETTO TRATTATO IGIENICAMENTE
quintali

ANNI	CENTRALI DEL LATTE	ALTRI STABILIMENTI	TOTALE
1969	6.584.278	9.609.863	16.194.141
1970	7.009.927	9.564.856	16.574.783
1971	7.396.670	10.406.037	17.802.707
1972	7.448.290	11.523.855	18.972.145
1973	7.985.948	12.489.454	20.475.402

TAV. 5 — Mattatoi pubblici
BESTIAME MACELLATO
peso morto in quintali

ANNI	BOVINI E BUFALINI	OVINI E CAPRINI	SUINI	EQUINI	TOTALE
1969	5.233.106	357.666	727.001	400.100	6.717.873
1970	5.240.548	355.760	733.310	411.911	6.741.519
1971	5.271.651	347.573	881.878	394.865	6.895.967
1972	4.771.034	317.540	861.558	417.481	6.367.613
1973	4.675.944	287.244	839.626	355.758	6.158.572

TAV. 6 — Mercati ittici costieri
PRODOTTI DELLA PESCA MARITTIMA E LAGUNARE VENDUTI
NEI PRINCIPALI MERCATI DI PRODUZIONE
quintali

ANNI	P E S C I				MOLLUSCHI	CROSTACEI	TOTALE
	Alici, sarde e sgombri	Tonni	Altri	Totale			
1969	381.028	2.349	548.962	932.339	271.319	60.157	1.263.815
1970	421.103	2.000	522.980	946.083	245.449	57.919	1.249.451
1971	411.354	4.827	576.123	992.304	247.443	60.236	1.299.983
1972	403.838	3.237	613.609	1.020.684	252.054	67.729	1.340.467
1973	414.900	2.772	624.296	1.041.968	212.977	62.950	1.317.895

TAV. 7 — Operatori economici del commercio all'ingrosso iscritti agli Albi delle Camere di commercio, industria, agricoltura e artigianato

ANNI	TIPO DI ATTIVITÀ				TOTALE	GENERE TRATTATO		
	Grossisti	Commissionari	Mandatari	Astatori		Ortofrutticoli	Carne e uova	Ittici
1969	21.494	4.809	274	282	26.859	21.488	3.265	2.108
1970	22.135	5.034	281	291	27.741	22.107	3.460	2.174
1971	22.415	5.192	284	285	28.176	22.368	3.567	2.241
1972	24.172	5.609	295	292	30.368	23.716	4.244	2.408
1973	29.754	5.843	304	316	36.217	27.865	5.627	2.725

TAV. 8 — Licenze per il commercio al minuto
Situazione a fine anno

GENERE DI COMMERCIO	1969		1970		1971		1972		1973	
	Totale	Capoluoghi di provincia	Totale	Capoluoghi di provincia	Totale	Capoluoghi di provincia	Totale	Capoluoghi di provincia	Totale	Capoluoghi di provincia
COMMERCIO FISSO										
Alimentari	518.921	158.083	519.767	157.487	512.737	154.365	494.811	148.820	479.068	146.393
Non alimentari.	564.333	191.149	575.033	193.754	575.690	193.441	556.559	187.321	512.965	185.530
TOTALE	1.083.254	349.232	1.094.800	351.241	1.088.427	347.806	1.051.370	336.141	992.033	331.923
COMMERCIO AMBULANTE										
Alimentari	165.089	43.944	160.058	42.665	152.398	40.327	141.670	38.461	131.048	36.760
Non alimentari.	138.220	40.247	136.149	40.136	130.346	39.019	122.551	37.493	118.216	37.654
TOTALE	303.289	84.191	296.207	82.801	282.744	79.346	264.221	75.954	249.264	74.414

TAV. 9 — Licenze per il commercio fisso al minuto per gruppi di generi
Situazione a fine anno

ANNI	ALIMENTARI	TESSUTI E ARTICOLI DI ABBIGLIAMENTO	MOBILI, APPA- RECCHI E MATE- RIALI PER LA CASA	PRODOTTI E ARTICOLI VARI	TOTALE
1969	518.921	165.644	131.298	267.391	1.083.254
1970	519.767	166.880	133.054	275.099	1.094.800
1971	512.737	166.444	132.666	276.580	1.088.427
1972	494.811	160.810	127.622	268.427	1.051.370
1973	479.068	162.018	123.031	227.916	992.033

TAV. 10 — Movimento delle licenze per il commercio fisso - all'ingrosso e al minuto - e ambulante nei Comuni con oltre 20.000 abitanti

MOVIMENTO	1967	1968	1969	1970	1971	1973
COMMERCIO AL MINUTO						
Rilasci per nuove aperture.	39.949	40.598	39.024	35.665	28.536	16.656
Ritiri per chiusure definitive	28.400	28.217	30.843	30.817	30.151	22.430
Cambiamenti di titolare.	18.457	20.120	19.798	18.929	14.220	10.136
COMMERCIO AMBULANTE						
Rilasci per nuove aperture	15.154	14.363	12.130	10.515	8.578	10.967
Ritiri per chiusure definitive	15.217	14.200	13.287	13.698	11.042	11.342
Cambiamenti di titolare.	207	320	256	290	200	170

TAV. 11 — Rivendite di tabacchi e concessioni di farmacie
Situazione a fine anno

ANNI	RIVENDITE DI TABACCHI			FARMACIE IN ORGANICO		
	Capoluoghi di provincia	Altri comuni	Totale	Capoluoghi di provincia	Altri comuni	Totale
1969	13.273	45.204	58.477	4.246	10.253	14.499
1970	13.629	46.342	59.971	4.415	10.496	14.911
1971	13.733	46.809	60.542	4.496	10.623	15.119
1972	13.821	47.084	60.905	4.537	10.618	15.155
1973	13.862	47.297	61.159	4.608	10.681	15.289

TAV. 12 — Attività particolari del commercio

ANNI	COOPERATIVE DI CONSUMO	SUPERMERCATI AUTONOMI	GRANDI MAGAZZINI E MAGAZZINI A PREZZO UNICO	DISTRIBUZIONE AUTOMATICA CARBURANTI <i>colonnine</i>			
				Super carburante	Benzina	Gasolio	Miscela
1969	4.359	621	561	44.302	51.436	28.598	40.740
1970	4.334	734	604	47.870	53.928	29.809	42.394
1971	4.423	822	682	49.113	53.768	29.806	42.379
1972	4.015	902	731	49.875	53.001	29.425	42.088
1973	4.073	967	788	50.511	52.680	29.588	42.262

TAV. 13 — Numeri indici delle vendite del commercio al minuto per alcuni tipi di aziende
Base: Media mensile 1970 = 100
Anno 1973

IMPRESE	ALIMENTARI	TESSUTI E ABBIGLIAMENTO	ALTRI ARTICOLI	TOTALE
---------	------------	----------------------------	----------------	--------

INDICE DELL'AMMONTARE COMPLESSIVO DELLE VENDITE

Grandi Magazzini e Magazzini a prezzo unico . . .	144,7	134,0	146,0	140,3
Ditte con più di 5 punti di vendita	191,9	150,1	130,0	162,3
Cooperative di consumo	163,5	147,7	161,4	162,4
COMPLESSO	172,7	137,7	138,6	152,2

INDICE DELLE VENDITE PER UNITÀ LOCALI

Grandi Magazzini e Magazzini a prezzo unico . . .	115,6	106,9	117,4	112,2
Ditte con più di 5 punti di vendita	209,9	137,1	140,0	172,0
Cooperative di consumo	233,5	199,0	188,7	225,4
COMPLESSO	181,7	113,9	129,7	143,8

TAV. 14 — Vendita di sale e tabacchi

ANNI	SALE				TABACCHI						
	Quantità - Migl. di quintali			Introiti Milioni di lire	Quantità - Quintali						Introiti Milioni di lire
	Comme- stibile	Indu- striale e per usi diversi	Totale		Nazionali				Esteri	Totale	
				Da fiuto e trinciati	Sigari e sigaretti	Sigarette	Totale				
1969	3.417	3.401	6.818	34.873	32.643	11.134	637.650	681.427	56.980	738.407	935.771
1970	3.301	4.527	7.828	34.243	29.382	10.128	659.592	699.102	36.773	735.875	980.997
1971	3.395	4.290	7.685	38.866	26.970	9.767	667.945	704.682	46.525	751.207	1.016.931
1972	3.497	4.099	7.596	38.808	24.127	8.975	688.453	721.555	59.792	781.347	1.104.119
1973	4.301	1.862	6.163	22.921	22.393	8.066	693.582	724.041	115.755	839.796	1.254.272

TAV. 15 — Licenze per esercizi pubblici
Situazione a fine anno

ANNI	Ristoranti, trattorie, osterie, tavole calde	Bar, caffè, gelaterie, birrerie	Sale da giuoco, ballo e biliardo	Stabilimenti balneari fissi e piscine	Alberghi diurni e bagni pubblici	Rimesse, noleggi, stallaggi	TOTALE
1969	95.459	114.079	5.033	3.299	1.194	28.278	247.342
1970	95.015	116.262	5.191	3.423	1.177	27.994	249.062
1971	94.608	118.029	5.209	3.598	1.163	27.612	250.219
1972	93.535	118.099	5.298	3.773	1.131	26.896	248.732
1973	89.945	117.886	5.487	3.845	1.019	27.570	245.752

**TAV. 16 — Movimento delle licenze per esercizi pubblici nei Comuni
con oltre 20.000 abitanti**

MOVIMENTO	1969	1970	1971	1972	1973
Rilasci per nuove aperture	4.559	4.166	3.499	2.733
Ritiri per chiusure definitive	2.643	2.559	2.411	2.054
Cambiamenti di titolare	6.514	6.410	5.538	5.340

TAV. 17 — Autorizzazioni di esercizio per alcuni servizi

ANNI	Saloni da parrucchiere e barbieri				Lavanderie, tintorie, stirerie	Agenzie mediazione, certificati, copisterie
	per uomo	per signora	misti	Totale		
1969	55.284	54.371	3.707	113.362	23.042	7.958
1970	55.330	56.864	3.884	116.078	24.142	8.389
1971	54.741	58.895	3.502	117.138	25.434	8.545
1972	54.041	60.450	3.560	118.051	27.014	9.114
1973	52.570	62.188	3.647	118.385	28.261	9.201

TAV. 18 — Prodotto lordo del commercio e degli esercizi pubblici al costo dei fattori

Miliardi di lire

ANNI	A PREZZI CORRENTI			A PREZZI 1963		
	Commercio	Esercizi pubblici	Totale	Commercio	Esercizi pubblici	Totale
1969	5.506	907	6.413	4.569	698	5.267
1970	6.195	1.026	7.221	4.893	739	5.632
1971	6.644	1.168	7.812	5.024	783	5.807
1972	7.484	1.312	8.796	5.336	804	6.140
1973	8.405	1.561	9.966	5.736	838	6.574

Tav. 19 — Esercizi alberghieri
Situazione a fine anno

ANNI — COMUNI — ATTREZZATURA	ALBERGHI					PENSIONI			LOCANDE	TOTALE
	Lusso	1ª cat.	2ª cat.	3ª cat.	4ª cat.	1ª cat.	2ª cat.	3ª cat.		

IN COMPLESSO

ESERCIZI

1969	65	564	3.029	6.262	7.842	108	1.281	7.158	14.285	40.594
1970	64	582	3.184	6.543	8.037	113	1.277	7.299	14.191	41.290
1971	67	579	3.334	6.832	8.323	113	1.263	7.441	13.791	41.743
1972	66	588	3.503	7.062	8.503	104	1.241	7.497	13.725	42.289
1973	61	618	3.660	7.250	8.720	96	1.242	7.586	13.345	42.578

LETTI

1969	15.946	78.512	253.271	320.004	211.947	4.718	47.570	191.263	162.991	1.286.222
1970	15.822	81.380	271.363	334.757	218.090	4.895	47.250	195.335	163.638	1.332.530
1971	16.225	82.644	289.830	350.967	226.922	4.927	46.686	198.836	161.377	1.378.414
1972	16.138	84.404	308.231	361.188	231.068	4.358	46.238	200.628	161.927	1.414.180
1973	15.355	90.087	325.058	370.399	236.341	4.271	46.277	203.008	159.819	1.450.615

CAMERE

1969	9.529	46.213	147.148	184.790	121.949	2.655	27.113	110.030	88.328	737.755
1970	9.448	47.805	156.905	193.533	125.691	2.745	27.046	112.672	88.750	764.595
1971	9.592	48.304	166.774	202.898	130.785	2.775	26.705	115.151	87.558	790.542
1972	9.543	49.282	176.676	208.512	133.278	2.464	26.492	116.156	87.794	810.197
1973	9.011	52.413	185.359	213.780	138.227	2.435	26.442	117.765	86.751	830.163

BAGNI

1969	9.162	41.044	116.816	116.888	40.599	2.071	16.842	47.334	20.249	411.005
1970	9.136	42.709	127.872	127.098	44.470	2.178	17.066	50.847	21.139	442.515
1971	9.386	44.024	139.704	138.912	49.925	2.243	17.337	54.278	22.459	478.288
1972	9.428	45.447	150.629	145.787	53.142	2.031	17.767	56.557	23.353	504.141
1973	8.937	48.878	162.494	156.082	57.523	2.045	18.591	60.257	24.313	539.120

1973 PER GRUPPI DI COMUNI

STAZIONI DI CURA, SOGGIORNO E TURISMO

CAPOLUOGHI DI PROV.										
Esercizi	13	86	335	486	440	12	100	466	610	2.548
Letti	3.541	14.816	33.208	25.529	12.066	409	3.558	11.423	8.630	113.180
Camere	2.045	8.629	19.260	14.896	6.987	237	2.026	6.447	4.622	65.149
Bagni	2.000	7.995	15.894	9.113	2.376	177	1.450	2.907	1.148	43.060
COMUNI NON CAPOL.										
Esercizi	24	313	2.058	4.120	2.793	51	721	4.987	2.774	17.841
Letti	4.572	38.908	172.381	227.324	91.344	2.101	28.821	144.756	48.098	758.306
Camere	2.679	22.201	97.921	130.644	52.476	1.158	16.335	84.242	26.270	433.926
Bagni	2.704	20.545	86.689	101.033	26.023	1.000	11.779	45.423	9.246	304.442

ALTRI COMUNI

CAPOLUOGHI DI PROV.										
Esercizi	22	157	473	560	613	19	228	590	1.188	3.850
Letti	7.171	29.572	44.409	27.635	16.731	1.099	6.928	12.174	16.301	162.020
Camere	4.248	17.887	27.227	17.079	10.338	633	4.108	7.415	8.871	97.806
Bagni	4.191	16.851	22.263	9.514	2.985	526	2.411	2.732	2.061	63.534
COMUNI NON CAPOL.										
Esercizi	2	62	794	2.084	4.874	14	193	1.543	8.773	18.339
Letti	70	6.791	75.060	89.911	116.200	662	6.970	34.655	86.790	417.109
Camere	39	3.696	40.951	51.141	66.426	407	3.973	19.661	46.988	233.282
Bagni	42	3.487	37.648	36.422	26.139	342	2.951	9.195	11.858	128.084

Tav. 20 — Movimento dei clienti negli esercizi alberghieri

Migliaia

CATEGORIE E NAZIONALITÀ	1970		1971		1972		1973	
	Clienti	Presenze	Clienti	Presenze	Clienti	Presenze	Clienti	Presenze
CLIENTI IN TOTALE								
ALBERGHI	24.917	87.669	25.558	91.087	26.634	94.182	26.869	96.386
di lusso	1.031	2.651	995	2.606	963	2.437	853	2.132
1ª categoria	4.317	10.958	4.293	10.955	4.378	10.965	4.657	11.727
2ª »	8.181	27.252	8.567	28.491	9.212	30.166	9.483	31.233
3ª »	7.351	29.689	7.637	31.387	7.917	32.368	7.818	32.894
4ª »	4.037	17.119	4.066	17.648	4.164	18.246	4.058	18.400
PENSIONI	2.773	22.950	2.811	23.127	2.913	23.394	2.856	23.093
1ª categoria	107	502	107	512	93	470	88	430
2ª »	720	4.705	714	4.571	737	4.678	697	4.454
3ª »	1.946	17.743	1.990	18.044	2.083	18.246	2.071	18.209
LOCANDE	2.201	14.747	2.130	14.453	2.179	14.748	2.078	14.081
TOTALE	29.891	125.366	30.499	128.667	31.726	132.324	31.803	133.560
STRANIERI								
ALBERGHI	8.925	35.947	9.043	36.522	9.458	37.849	9.217	37.341
di lusso	668	1.888	636	1.842	624	1.734	545	1.499
1ª categoria	2.029	5.845	2.033	5.913	2.114	5.988	2.189	6.299
2ª »	3.021	12.171	3.117	12.396	3.320	12.131	3.249	12.909
3ª »	2.354	11.505	2.403	11.885	2.502	12.231	2.376	11.951
4ª »	853	4.538	854	4.486	898	4.765	858	4.683
PENSIONI	999	7.900	1.007	7.477	1.049	7.536	962	7.040
1ª categoria	54	247	54	248	47	219	42	185
2ª »	311	2.024	310	1.924	329	1.993	295	1.770
3ª »	634	5.629	643	5.305	673	5.324	625	5.085
LOCANDE	446	2.465	436	2.323	471	2.496	429	2.349
TOTALE	10.370	46.312	10.486	46.322	10.978	47.881	10.608	46.730
STRANIERI PER NAZIONALITÀ								
Austria	438	2.518	432	2.469	477	2.717	485	2.765
Belgio	263	1.311	274	1.416	287	1.498	301	1.577
Danimarca	165	957	171	995	165	994	157	899
Finlandia	29	157	31	178	34	195	33	191
Francia	1.134	4.032	1.199	4.212	1.240	4.136	1.179	3.960
Germania (Rep. Federale)	2.052	15.831	2.092	15.501	2.239	16.121	2.237	16.516
Grecia	108	324	117	358	111	351	103	341
Irlanda	21	103	25	134	25	124	24	112
Jugoslavia	350	718	319	679	256	570	208	478
Lussemburgo	12	92	14	109	14	108	16	118
Norvegia	32	159	37	198	39	183	40	175
Paesi Bassi	245	1.371	237	1.359	231	1.271	229	1.229
Portogallo	27	89	30	99	32	107	37	117
Regno Unito	904	4.354	879	4.488	938	4.780	886	4.398
Spagna	187	481	184	483	230	559	259	593
Svezia	153	919	149	863	150	843	137	723
Svizzera	505	2.733	496	2.559	508	2.504	524	2.647
Turchia	37	113	34	116	37	109	39	116
Altri Paesi europei	190	681	195	646	234	728	227	692
Argentina	139	410	145	419	97	288	96	270
Australia	94	284	98	281	119	337	139	385
Brasile	94	279	108	309	113	320	103	285
Canada	161	476	159	466	184	545	165	467
Egitto (Rep. Araba)	20	75	23	87	18	67	22	80
Giappone	152	348	172	396	217	494	289	659
Israele	55	163	58	165	61	171	52	149
Messico	85	217	80	206	84	215	77	195
Nuova Zelanda	12	40	10	33	12	38	13	38
Pakistan	4	15	4	14	3	11	4	16
Stati Uniti d'America	2.285	5.741	2.290	5.750	2.384	6.128	2.083	5.196
Sud Africa (Rep. del)	74	208	68	194	64	176	64	170
Unione Indiana	26	76	25	68	23	61	22	60
Venezuela	25	86	26	89	31	102	29	90
Altri Paesi extraeuropei	292	951	305	984	321	1.030	329	1.023
TOTALE	10.370	46.312	10.486	46.322	10.978	47.881	10.608	46.730

TAV. 21 — Esercizi extralberghieri
Situazione alle date indicate

ANNI	31 DICEMBRE					31 AGOSTO	
	OSTELLI PER LA GIOVENTÙ		CAMPEGGI			ALLOGGI PRIVATI — Letti	ALTRI ESERCIZI — Letti
	N	Letti	N	Posti letto	Superficie Migliaia m ²		
1969	70	6.745	1.075	416.176	23.059	915.813	395.445
1970	66	6.657	1.138	476.922	24.583	989.852	397.990
1971	64	6.388	1.146	518.558	26.319	1.043.437	411.530
1972	60	6.184	1.231	551.972	27.687	1.162.483	407.392
1973	81	8.373	1.248	571.062	28.225	1.233.346	409.487

TAV. 22 — Movimento degli ospiti negli esercizi extralberghieri

Migliaia

ESERCIZI E NAZIONALITÀ	1970		1971		1972		1973	
	Ospiti	Presenze	Ospiti	Presenze	Ospiti	Presenze	Ospiti	Presenze

OSPITI IN TOTALE

Ostelli per la gioventù	263	537	276	573	297	609	275	597
Campeggi	1.967	15.962	2.088	16.868	2.215	18.080	2.362	20.320
Alloggi privati	3.115	67.913	3.451	74.478	3.605	78.259	3.759	84.813
Altri esercizi	2.174	34.480	2.221	34.804	2.241	35.570	2.243	34.987
TOTALE	7.519	118.892	8.016	125.723	8.358	132.518	8.639	140.717

STRANIERI

Ostelli per la gioventù	208	411	218	438	239	478	215	442
Campeggi	1.358	10.592	1.362	10.461	1.367	10.215	1.369	10.950
Alloggi privati	561	9.316	618	10.238	696	11.172	707	12.101
Altri esercizi	222	2.649	253	3.005	271	3.369	259	3.041
TOTALE	2.349	22.968	2.451	24.142	2.573	25.234	2.550	26.534

STRANIERI PER NAZIONALITÀ

Austria	172	2.176	176	2.208	193	2.331	190	2.539
Belgio	82	774	87	849	88	909	88	985
Danimarca	42	338	40	322	40	351	34	262
Finlandia	7	44	6	41	9	56	12	49
Francia	275	1.970	307	2.192	304	2.201	290	2.213
Germania (Rep. Fed.)	904	10.910	943	11.480	1.003	12.184	1.041	13.238
Grecia	4	108	5	135	5	160	4	155
Irlanda	5	20	5	21	5	23	5	28
Jugoslavia	24	112	20	130	15	118	14	114
Lussemburgo	4	42	4	42	4	42	3	38
Norvegia	8	67	8	62	12	64	13	70
Paesi Bassi	165	1.723	165	1.794	159	1.698	164	1.726
Portogallo	4	24	3	16	3	16	5	21
Regno Unito	173	985	165	971	167	931	158	962
Spagna	12	55	14	55	21	71	25	81
Svezia	47	491	52	544	54	512	48	512
Svizzera	117	1.394	115	1.428	117	1.499	118	1.554
Turchia	3	18	2	15	3	18	2	16
Altri paesi europei	55	250	57	237	69	254	68	269
Argentina	5	29	6	39	6	41	6	38
Australia	28	109	29	108	37	144	35	137
Brasile	2	14	2	18	2	18	3	22
Canada	28	98	31	110	35	128	30	121
Egitto (Rep. Araba)	4	16	4	19	4	26	3	21
Giappone	10	24	14	35	18	46	15	47
Israele	5	19	6	22	7	27	5	23
Messico	1	6	1	9	2	14	2	16
Nuova Zelanda	8	28	7	21	10	28	11	30
Pakistan	1	1	1	3	1	2	1	2
Stati Uniti d'America	124	728	148	827	147	910	129	847
Sud Africa (Rep. del)	9	29	8	28	8	36	6	25
Unione Indiana	1	6	1	9	2	13	1	6
Venezuela	1	13	1	12	1	17	1	15
Altri paesi extraeuropei	20	347	19	340	23	346	21	354
TOTALE	2.349	22.968	2.451	24.142	2.573	25.234	2.550	26.534

Tav. 23 — Movimento internazionale attraverso i transiti di frontiera
Stranieri entrati - Migliaia

ANNI	TRANSITI					VIAGGIATORI TEMPORANEI	ESCURSIONISTI
	Ferroviani	Stradali	Marittimi	Aerei	TOTALE		
1969	4.486	23.811	455	2.450	31.202	13.500	17.702
1970	4.771	24.921	503	2.768	32.963	14.189	18.774
1971	4.624	24.908	491	3.207	33.230	14.418	18.812
1972	4.632	26.429	506	3.409	34.976	15.112	19.864
1973	4.591	26.941	481	3.476	35.489	15.000	20.489

TAV. 24 — Bilancia turistica
Miliardi di lire

VOCI	1969	1970	1971	1972	1973
Attivo	1.020,2	1.024,1	1.176,5	1.266,5	1.377,5
Passivo	308,2	454,0	523,1	611,4	848,9
SALDO ATTIVO . .	712,0	570,1	653,4	655,1	528,6

TAV. 25 — Imposta di soggiorno
Miloni di lire

ANNI	PROVENTO			ENTI BENEFICIARI					
	Alberghi, pensioni e locande	Alloggi privati	Totale	Stazioni cura, sog- giorno e turismo	Comuni	Enti provinciali turismo	Sezione credito alberghiero	Opera naz. maternità e infanzia	Aggi di riscossione
1969	4.656	1.243	5.899	3.060	495	580	679	656	429
1970	4.676	1.313	5.989	3.157	471	583	677	666	435
1971	4.837	1.422	6.259	3.298	493	609	708	696	455
1972	4.862	1.542	6.404	3.379	501	623	723	713	465
1973	5.154	1.681	6.835	3.604	536	665	772	760	498

TAV. 26 — Traffico in servizio cumulativo internazionale delle Ferrovie dello Stato

ANNI	BIGLIETTI - Migliaia				INTROITI - Milioni di lire			
	Proveniente dall'estero	Diretto all'estero	In transito	Totale	Proveniente dall'estero	Diretto all'estero	In transito	Totale
1969	5.306	3.761	25	9.092	17.019	12.819	136	29.974
1970	5.518	3.798	25	9.341	17.568	12.810	139	30.517
1971	5.835	3.935	24	9.794	18.598	13.681	139	32.418
1972	5.779	3.966	25	9.770	18.386	13.934	144	32.464
1973	5.765	3.923	30	9.718	18.581	14.273	154	33.008

TAV. 27 — Traffico turistico interno delle Ferrovie dello Stato

ANNI	VIAGGIATORI					INTROITI - Migliaia di lire				
	Treni turistici	Treni della neve	Fiere mostre congressi	Manife- stazioni patriot- tiche e religiose	Altri viaggi	Treni turistici	Treni della neve	Fiere mostre congressi	Manife- stazioni patriot- tiche e religiose	Altri viaggi
1969	15.485	27.051	46.688	35.551	219.639	257.891	34.654	350.809	224.212	860.155
1970	14.040	31.891	46.258	34.400	193.011	286.958	38.811	343.298	222.383	706.166
1971	16.392	40.633	23.632	31.127	173.022	313.341	46.173	171.349	220.059	687.071
1972	14.980	32.159	46.252	32.792	163.072	308.890	41.654	342.889	221.025	648.730
1973	29.709	—	32.988	28.906	324.110	161.408	—	614.635

TAV. 28 — Passaporti collettivi

ANNI	PASSAPORTI RILASCIATI	PARTECIPANTI PER DESTINAZIONE									GIORNATE DI PERMANENZA ALL'ESTERO
		Paesi della CEE			Austria	Jugoslavia	Spagna	Svizzera	Altri Paesi	TOTALE	
		Francia	Germania	Altri							
1969	3.829	8.168	852	714	2.561	68.664	9.899	4.377	14.246	109.481	423.689
1970	3.815	8.390	973	233	1.273	62.512	12.190	3.769	18.644	107.984	431.307
1971	4.368	7.850	589	291	1.454	76.055	13.051	3.198	25.882	128.370	473.335
1972	4.061	8.126	1.128	334	1.721	53.850	13.972	3.762	33.547	116.440	560.461
1973	4.738	6.677	617	181	1.326	85.207	18.382	3.291	26.012	141.693	593.979

TAV. 29 — Carte carburante rilasciate agli stranieri e buoni benzina venduti

ANNI	CARTE CARBURANTE RILASCIATE					BUONI BENZINA VENDUTI		
	Enit Rappresen- tanze all'estero	Automobil Club Italia				Totale	Litri Migliaia	Importo Milioni di lire
		Delegazione di Parigi	Uffici di frontiera	Uffici provinciali	Totale			
1969	1.278.900	2.938	532.422	238.767	774.127	2.053.027	328.360	27.341
1970	1.498.717	4.183	545.808	208.762	758.753	2.257.470	363.520	31.837
1971	1.157.245	7.127	495.928	162.361	665.416	1.822.661	374.994	39.670
1972	1.553.889	9.555	494.417	150.343	654.315	2.208.204	412.620	43.733
1973	1.373.648	6.323	475.709	149.930	631.962	2.005.610	387.672	41.700

TAV. 30 — Istruzione professionale e tecnica turistico-alberghiera

ANNI	SCUOLE STATALI						CORSI ENALC	
	Istituti professionali		Istituti tecnici		Totale		N.	Iscritti
	N.	Iscritti	N.	Iscritti	N.	Iscritti		
1969	73	10.026	7	1.991	80	12.017	137	5.050
1970	78	10.714	15	3.336	93	14.050	118	4.556
1971	81	11.765	15	4.752	96	16.517	73	2.959
1972	81	13.001	13	5.589	94	18.590
1973	86	14.200	14	6.994	100	21.194

TAV. 31 — Visitatori ed introiti degli Istituti di antichità e d'arte dipendenti dallo Stato

ANNI	ISTITUTI numero	VISITATORI			INTROITI migliaia di lire
		Con ingresso gratuito	A pagamento	Totale	
1969	208	11.512.695	5.851.558	17.364.253	823.381
1970	208	12.293.402	6.134.516	18.427.918	867.296
1971	203	12.131.791	6.544.463	18.676.254	925.628
1972	206	13.003.775	6.970.941	19.974.716	1.045.874
1973	209	11.820.688	6.571.741	18.392.409	916.647

TAV. 32 — Le vacanze degli italiani

Migliaia

I — PERSONE ANDATE IN VACANZA PER SESSO E GIORNATE DI VACANZA

ANNI	PERSONE				GIORNATE	
	Maschi	Femmine	Maschi e femmine		Numero	Media per persona
			Totale	Per 100 abitanti		
1959	3.012	3.563	6.575	13,2	152.685	23,2
1965	5.334	5.673	11.007	21,0	229.797	20,9
1968	6.733	7.292	14.025	26,3	287.322	20,5
1972	8.266	8.589	16.855	31,2	344.901	20,5

II — PERSONE ANDATE IN VACANZA E GIORNATE DI VACANZA PER CLASSI DI ETÀ

ANNI	FINO A 19 ANNI		DA 20 A 39 ANNI		DA 40 A 59 ANNI		OLTRE 60 ANNI		TOTALE	
	Persone	Giornate	Persone	Giornate	Persone	Giornate	Persone	Giornate	Persone	Giornate
1959	2.812	73.849	1.973	39.881	1.311	26.887	479	12.068	6.575	152.685
1965	3.890	89.556	3.593	67.102	2.633	51.542	891	21.597	11.007	229.797
1968	5.013	112.716	4.622	83.553	3.189	61.018	1.201	30.035	14.025	287.322
1972	5.952	131.618	5.552	101.566	3.900	76.126	1.451	35.593	16.855	344.901

III — PERSONE ANDATE IN VACANZA E GIORNATE DI VACANZA SECONDO IL PAESE VISITATO

ANNI	SOLO IN ITALIA		SOLO ALL'ESTERO		IN ITALIA E ALL'ESTERO			TOTALE			
	Persone	Giornate	Persone	Giornate	Persone	Giornate di vacanza		Persone	Giornate di vacanza		
						in Italia	all'estero		In Italia	all'estero	Totale
1959	6.412	148.541	138	3.050	25	6.575	152.685
1965	10.540	220.266	405	7.691	62	1.069	771	11.007	221.335	8.462	229.797
1968	13.415	274.902	505	9.033	105	1.888	1.499	14.025	276.790	10.532	287.322
1972	15.793	322.922	842	15.168	220	4.005	2.806	16.855	326.927	17.974	344.901

IV — GIORNATE DI VACANZA SECONDO IL TIPO DI ALLOGGIO

ANNI	ALBERGHI, PENSIONI O LOCANDE	ABITAZIONE PROPRIA, DI PARENTI O DI AMICI	ALLOGGI PRIVATI IN AFFITTO	CAMPEGGI, OSTELLI PER LA GIOVENTÙ	ALTRI TIPI DI ALLOGGIO	TOTALE
1959	32.861	61.102	29.099	1.174	28.449	152.685
1965	58.499	98.571	48.481	4.255	19.991	229.797
1968	71.282	124.646	62.385	7.362	21.647	287.322
1972	94.736	137.527	77.593	15.958	19.087	344.901

TAV. 33 — Numeri indici dei prezzi all'ingrosso

Base: 1970 = 100

I — INDICE GENERALE E INDICI PER CLASSI MERCEOLOGICHE

ANNI	INDICE GENERALE	PRODOTTI AGRICOLI					PRODOTTI NON AGRICOLI						
		Totale	Agricoli alimentari	Zootecnici alimentari	Agricoli e zootecnici non alimentari	Legname da lavoro	Totale	Industr. alimentari e affini	Industr. agricolomanif. non aliment.	Metalmeccanici	Combustibili e lubrificanti	Materiale da costruzione	Chimici e affini
1971	103,4	102,2	101,2	104,4	95,1	106,0	103,6	104,3	104,1	101,5	112,0	101,9	101,1
1972	107,6	112,7	108,4	117,1	122,5	114,6	106,7	107,3	111,6	104,9	110,9	103,2	100,2
1973	125,9	143,4	142,4	130,9	220,0	158,6	122,9	118,0	134,6	122,7	121,6	119,0	111,7

II — INDICI PER DESTINAZIONE ECONOMICA DEI PRODOTTI

ANNI	BENI DESTINATI AL CONSUMO FINALE				BENI DESTINATI ALLA FORMAZIONE DEI CAPITALI FISSI			MATERIE AUSILIARIE PER LE IMPRESE			
	Totale	Non durevoli		Durevoli	Totale	Materiale da costruzione	Mezzi di trasporto	Impianti, macchine e attrezz.	Totale	Combustibili e lubrificanti	Altre
		Alimentari	Altri								
1971	103,7	103,4	103,7	104,7	101,3	103,6	105,9	100,4	106,2	112,3	100,0
1972	109,4	109,6	109,2	109,2	104,2	105,5	119,0	102,5	106,0	110,7	101,4
1973	125,8	127,6	128,2	116,3	127,2	128,4	134,5	126,2	123,7	130,5	117,1

TAV. 34 — Numeri indici dei prezzi al consumo

Base: 1970 = 100

ANNI	INDICE GENERALE	CLASSI DI CONSUMO								
		Generi alimentari, bevande e tabacchi	Vestitiario e calzature	Igiene e salute	Beni durevoli e non durevoli di uso domestico e servizi connessi con l'abitazione	Elettricità, gas e altri combustibili	Abitazione	Trasporti e comunicazioni	Beni e servizi di carattere ricreativo e culturale	Altri beni e servizi
1971	104,8	104,0	106,2	103,9	106,3	103,9	103,6	106,0	107,7	105,4
1972	110,8	110,6	112,7	107,3	112,0	103,9	107,8	111,6	115,2	114,5
1973	122,8	123,9	126,3	113,4	123,1	104,7	115,4	124,6	125,1	135,8

TAV. 35 — Numeri indici dei tassi delle retribuzioni minime contrattuali dei prestatori d'opera nel commercio per classi di attività

Base: 1966 = 100

ANNI	COMMERCIO ALL'INGROSSO		COMMERCIO AL MINUTO		COMPLESSO	
	con mansioni non impiegate	con mansioni impiegate	con mansioni non impiegate	con mansioni impiegate	con mansioni non impiegate	con mansioni impiegate

COMPRESI GLI ASSEGNI FAMILIARI

1971	137,3	134,5	135,7	134,5	136,5	134,5
1972	154,5	151,0	152,0	150,4	153,1	150,7
1973	183,8	178,0	182,7	178,8	183,2	178,4

ESCLUSI GLI ASSEGNI FAMILIARI

1971	143,8	138,9	142,0	139,1	142,8	139,0
1972	163,8	157,4	160,9	157,1	162,2	157,2
1973	198,4	187,8	197,0	189,3	197,7	188,6

Tav. 36 — Fallimenti nel commercio e nei servizi vari

Ammontare in milioni di lire

I - FALLIMENTI DICHIARATI PER CLASSI E SOTTOCLASSI DI ATTIVITÀ ECONOMICA

ANNI	COMMERCIO ALL'INGROSSO		COMMERCIO AL MINUTO				COMMERCIO AMBULANTE		ALBERGHI E ESERCIZI PUBBLICI	ATTIVITÀ AUSILIARIE DEL COMMERCIO	SERVIZI VARI	TOTALE
	alimen- tari	non alimen- tari	alimen- tari	tessili, abbiglia- mento e arre- damento	mecca- nici e affini	prodotti e articoli vari	alimen- tari	non alimen- tari				
1968	311	373	827	579	882	541	48	52	656	169	333	4.771
1969	357	353	819	689	958	412	62	36	599	134	329	4.748
1970	311	324	792	585	876	435	53	43	614	151	250	4.434
1971	296	283	746	487	757	380	38	21	525	143	241	3.917
1972	228	281	665	528	648	266	53	35	592	136	246	3.878

II - FALLIMENTI CHIUSI SECONDO IL MODO DI CHIUSURA

ANNI	PAGAMENTO INTEGRALE			CONCORDATO			LIQUIDAZIONE E RIPARTIZIONE DELL'ATTIVO			INSUFFICIENZA O MANCANZA DI ATTIVO			TOTALE		
	N	Ammontare		N	Ammontare		N	Ammontare		N	Ammontare		N	Ammontare	
		attivo	passivo		attivo	passivo		attivo	passivo		attivo	passivo		attivo	passivo
1968	142	1.850,8	1.714,7	326	3.510,2	8.632,9	2.318	10.165,0	43.748,2	1.125	187,5	8.066,1	3.911	15.713,5	62.161,9
1969	147	1.271,6	1.155,6	330	3.956,4	8.306,9	2.118	9.080,2	40.640,5	1.051	170,2	6.225,2	3.646	14.478,4	56.328,2
1970	133	840,2	706,3	296	6.389,3	10.761,5	2.128	10.925,8	47.517,6	1.079	225,4	6.931,3	3.634	18.380,7	65.916,7
1971	124	778,2	671,8	244	3.605,2	7.946,9	2.296	12.254,6	55.343,3	1.096	197,0	10.453,6	3.760	16.835,0	74.415,6
1972	138	1.713,3	1.456,5	276	5.333,7	10.619,2	2.142	13.429,5	59.874,3	1.092	206,9	7.942,8	3.648	20.683,4	79.892,8

III - FALLIMENTI CHIUSI SECONDO LA QUALITÀ DEI FALLITI

ANNI	DITTE INDIVIDUALI			SOCIETÀ DI FATTO			SOCIETÀ REGOLARI			TOTALE		
	N	Ammontare		N	Ammontare		N	Ammontare		N	Ammontare	
		attivo	passivo		attivo	passivo		attivo	passivo		attivo	passivo
1968	2.765	7.933,3	33.134,8	768	5.303,4	14.693,5	378	2.476,8	14.333,6	3.911	15.713,5	62.161,9
1969	2.574	7.910,0	32.203,7	699	3.645,1	12.420,1	373	2.923,3	11.704,4	3.646	14.478,4	56.328,2
1970	2.577	9.246,5	36.773,2	693	4.496,8	13.245,9	364	4.637,4	15.897,6	3.634	18.380,7	65.916,7
1971	2.602	9.284,4	39.265,2	739	4.135,1	14.251,6	419	3.415,5	20.898,8	3.760	16.835,0	74.415,6
1972	2.488	10.545,6	40.335,1	731	5.610,2	19.925,8	421	4.520,9	19.602,1	3.640	20.676,7	79.863,0

IV - FALLIMENTI CHIUSI SECONDO IL VALORE DELLA PERDITA SUBITA DAI CREDITORI

ANNI	FINO A 1.000.000 DI LIRE		DA 1.000.000 A 5.000.000 DI LIRE		DA 5.000.000 A 10.000.000 DI LIRE		DA 10.000.000 A 20.000.000 DI LIRE		OLTRE 20.000.000 DI LIRE		TOTALE	
	N	Ammon- tare della perdita	N	Ammon- tare della perdita	N	Ammon- tare della perdita	N	Ammon- tare della perdita	N	Ammon- tare della perdita	N	Ammon- tare della perdita
1968	458	250,8	1.449	3.901,2	764	5.462,9	546	7.700,0	552	32.450,3	3.769	49.765,2
1969	362	200,9	1.331	3.717,1	747	5.302,5	521	7.405,7	538	28.260,1	3.499	44.886,3
1970	447	248,6	1.745	4.930,5	1.064	7.633,9	928	13.229,8	1.343	106922,1	5.527	132964,9
1971	340	197,3	1.337	3.698,6	701	5.000,4	574	8.173,3	684	44.151,5	3.636	61.221,1
1972	259	137,0	1.181	3.396,1	733	5.282,8	595	8.450,1	742	46.325,9	3.510	63.591,9

PARTE SECONDA

COMMERCIO ALL'INGROSSO

CAP. 1 — LICENZE DI ESERCIZIO

TAV. 37 — Esercizi per il commercio all'ingrosso in complesso (a)
Situazione al 31 dicembre 1973

PROVINCIE E REGIONI	TOTALE			CAPOLUOGHI DI PROVINCIA		
	Alimentari	Non alimentari	Totale	Alimentari	Non alimentari	Totale
Torino	1.634	2.976	4.610	620	2.155	2.775
Vercelli	479	420	899	51	89	140
Novara	480	521	1.001	112	189	301
Cuneo	1.396	826	2.222	62	92	154
Asti	583	223	806	116	99	215
Alessandria	667	520	1.187	119	184	303
PIEMONTE	5.239	5.486	10.725	1.080	2.808	3.888
VALLE D'AOSTA	337	183	520	266	144	410
Varese	497	569	1.066	42	79	121
Como	468	707	1.175	89	274	363
Sondrio	177	119	296	41	27	68
Milano	1.611	4.658	6.269	615	3.654	4.269
Bergamo	557	505	1.062	119	175	294
Brescia	1.111	1.035	2.146	482	615	1.097
Pavia	714	563	1.277	47	49	96
Cremona	508	385	893	78	61	139
Mantova	696	492	1.188	83	152	235
LOMBARDIA	6.339	9.033	15.372	1.596	5.086	6.682
Bolzano-Bozen	582	949	1.531	188	374	562
Trento	519	787	1.306	135	339	474
TRENTINO-A. ADIGE	1.101	1.736	2.837	323	713	1.036
Verona	746	631	1.377	213	350	563
Vicenza	557	685	1.242	33	189	222
Belluno	222	201	423	10	17	27
Treviso	605	700	1.305	84	208	292
Venezia	569	386	955	209	158	367
Padova	655	857	1.512	131	444	575
Rovigo	285	187	472	30	65	95
VENETO	3.639	3.647	7.286	710	1.431	2.141
Pordenone	200	225	425	44	49	93
Udine	485	517	1.002	69	208	277
Gorizia	185	160	365	103	139	242
Trieste	402	287	689	375	262	637
FRIULI-V. GIULIA	1.272	1.209	2.481	591	658	1.249
Imperia	446	519	965	220	45	265
Savona	359	323	682	109	106	215
Genova	937	1.362	2.299	645	1.200	1.845
La Spezia	207	157	364	75	98	173
LIGURIA	1.949	2.361	4.310	1.049	1.449	2.498
Piacenza	375	337	712	126	204	330
Parma	612	505	1.117	241	251	492
Reggio nell'Emilia	473	411	884	149	198	347
Modena	783	763	1.546	156	184	340
Bologna	856	1.483	2.339	416	1.124	1.540
Ferrara	370	339	709	126	198	324
Ravenna	438	401	839	83	187	270
Forlì	945	865	1.810	176	261	437
EMILIA-ROMAGNA	4.852	5.104	9.956	1.473	2.607	4.080
Massa-Carrara	212	257	469	90	43	133
Lucca	412	401	813	91	111	202
Pistoia	255	336	591	75	149	224
Firenze	709	1.605	2.314	214	647	861
Livorno	294	312	606	147	205	352
Pisa	309	389	698	74	126	200
Arezzo	298	604	902	91	250	341
Siena	278	243	521	82	121	203
Grosseto	282	227	509	79	134	213
TOSCANA	3.049	4.374	7.423	943	1.786	2.729

(a) Rilevazione annuale effettuata tramite i Comuni. Per la legge 11 giugno 1971 n. 426 che dà una nuova disciplina alla attività commerciale, non occorre più la licenza per esercitare il commercio all'ingrosso. Sono stati considerati, quindi, gli esercizi del commercio all'ingrosso risultanti ai Comuni anche attraverso le locali Camere di Commercio, Industria, Artigianato e Agricoltura.

Segue Tav. 37 — Esercizi per il commercio all'ingrosso in complesso (a)

Situazione al 31 dicembre 1973

PROVINCIE E REGIONI	TOTALE			CAPOLUOGHI DI PROVINCIA		
	Alimentari	Non alimentari	Totale	Alimentari	Non alimentari	Totale
Perugia	351	289	640	42	76	118
Terni	201	233	434	109	154	263
UMBRIA	552	522	1.074	151	230	381
Pesaro e Urbino	277	359	636	97	175	272
Ancona	388	574	962	141	351	492
Macerata	222	262	484	52	98	150
Ascoli Piceno	455	328	783	37	14	51
MARCHE	1.342	1.523	2.865	327	638	965
Viterbo	274	195	469	37	46	83
Rieti	113	68	181	32	27	59
Roma	1.322	1.522	2.844	674	1.278	1.952
Latina	262	129	391	50	60	110
Frosinone	235	240	475	18	37	55
LAZIO	2.206	2.154	4.360	811	1.448	2.259
L'Aquila	274	209	483	31	27	58
Teramo	221	189	410	44	41	85
Pescara	249	276	525	130	236	366
Chieti	258	198	456	12	10	22
ABRUZZI	1.002	872	1.874	217	314	531
Isernia	95	60	155	19	11	30
Campobasso	225	138	360	30	27	57
MOLISE	320	195	515	49	38	87
Caserta	283	281	564	5	8	13
Benevento	131	99	230	43	30	73
Napoli	998	941	1.939	320	636	956
Avellino	235	141	376	9	5	14
Salerno	548	314	862	67	43	110
CAMPANIA	2.195	1.776	3.971	444	722	1.166
Foggia	484	189	673	97	66	163
Bari	772	889	1.641	191	392	583
Taranto	375	146	521	229	83	312
Brindisi	158	57	213	10	6	16
Lecce	497	301	798	64	101	165
PUGLIA	2.284	1.562	3.846	591	648	1.239
Potenza	240	169	409	58	61	119
Matera	131	114	245	16	25	41
BASILICATA	371	283	654	74	86	160
Cosenza	356	231	587	101	76	177
Catanzaro	406	196	602	62	16	78
Reggio di Calabria	542	302	844	311	178	489
CALABRIA	1.304	729	2.033	474	270	744
Trapani	389	285	674	75	67	142
Palermo	399	409	808	101	252	353
Messina	637	331	968	237	180	417
Agrigento	315	190	505	53	28	81
Caltanissetta	110	94	204	10	30	40
Enna	109	83	192	21	6	27
Catania	438	370	808	87	264	351
Ragusa	466	138	604	93	49	142
Siracusa	390	222	612	216	153	369
SICILIA	3.253	2.122	5.375	893	1.029	1.922
Sassari	516	214	730	295	109	404
Nuoro	114	56	170	45	3	48
Cagliari	935	688	1.623	590	457	1.047
SARDEGNA	1.565	958	2.523	930	569	1.499
ITALIA	44.171	45.829	90.000	12.992	22.674	35.666

(a) Cfr. la nota alla pagina precedente.

TAV. 38 — Operatori economici del commercio all'ingrosso iscritti agli Albi delle Camere di commercio, industria, agricoltura e artigianato (a)

31 dicembre 1973

PROVINCIE E REGIONI	GROSSISTI				COMMISSIONARI				MANDA- TARI	ASTA- TORI	TOTALE
	Orto- frutti- coli	Carne e uova	Ittici	Totale	Orto- frutti- coli	Carne e uova	Ittici	Totale			
Torino	975	273	41	1.289	10	9	9	28	10	2	1.329
Vercelli	110	100	9	219	—	—	—	—	—	—	219
Novara	70	61	9	140	18	—	—	18	—	—	158
Cuneo	601	104	5	710	3	3	—	6	—	—	716
Asti	54	28	2	84	1	—	—	1	—	1	86
Alessandria	530	37	—	567	40	—	—	40	—	1	608
PIEMONTE	2.340	603	66	3.009	72	12	9	93	10	4	3.116
VALLE D'AOSTA	30	15	1	46	—	—	—	—	—	—	46
Varese	43	58	7	108	—	—	—	—	—	—	108
Como	99	132	8	239	—	—	—	—	—	—	239
Sondrio	31	16	3	50	—	—	—	—	—	—	50
Milano	826	314	56	1.196	794	121	34	949	19	1	2.165
Bergamo	143	102	9	254	15	4	1	20	—	—	274
Brescia	213	88	5	306	30	1	—	31	—	—	337
Pavia	103	32	2	137	—	—	—	—	—	—	137
Cremona	37	49	2	88	4	1	—	5	—	—	93
Mantova	71	29	7	107	3	—	—	3	—	—	110
LOMBARDIA	1.566	820	99	2.485	846	127	35	1.008	19	1	3.513
Bolzano-Bozen	178	70	16	264	2	1	—	3	—	7	274
Trento	190	46	6	242	2	—	—	2	—	—	244
TRENTINO-A. ADIGE	368	116	22	506	4	1	—	5	—	7	518
Verona	374	77	15	466	39	—	—	39	1	1	507
Vicenza	146	84	6	236	14	—	1	15	—	—	251
Belluno	39	25	7	71	1	—	—	1	—	—	72
Treviso	153	59	12	224	15	—	—	15	1	—	240
Venezia	203	100	186	489	63	6	30	99	32	16	636
Padova	274	155	20	449	79	3	—	82	—	—	531
Rovigo	177	10	24	211	25	1	—	26	—	2	239
VENETO	1.366	510	270	2.146	236	10	31	277	34	19	2.476
Pordenone	32	12	5	49	—	—	—	—	—	—	49
Udine	102	70	21	193	16	—	—	16	—	—	209
Gorizia	82	36	18	136	—	—	—	—	—	1	137
Trieste	129	73	31	233	58	2	2	62	6	4	305
FRIULI-V. GIULIA	345	191	75	611	74	2	2	78	6	5	700
Imperia	117	33	15	165	2	1	1	4	1	—	170
Savona	289	26	21	336	13	—	3	16	—	1	353
Genova	486	134	65	685	17	63	110	190	—	13	888
La Spezia	136	19	19	174	27	3	6	36	—	—	210
LIGURIA	1.028	212	120	1.360	59	67	120	246	1	14	1.621
Piacenza	152	44	1	197	18	—	—	18	—	—	215
Parma	130	44	7	181	44	2	—	46	1	—	228
Reggio nell'Emilia	60	65	—	125	5	2	—	7	—	—	132
Modena	245	49	4	298	42	1	—	43	—	—	341
Bologna	355	104	10	469	116	1	—	117	19	—	605
Ferrara	217	30	47	294	38	4	1	43	—	13	350
Ravenna	207	69	25	301	7	1	3	11	2	—	314
Forlì	622	123	63	808	25	2	1	28	4	7	847
EMILIA-ROMAGNA	1.988	528	157	2.673	295	13	5	313	26	20	3.032
Massa-Carrara	90	20	6	116	12	—	—	12	—	—	128
Lucca	129	58	29	216	53	—	—	53	6	33	308
Pistoia	57	34	3	94	4	—	—	4	—	—	98
Firenze	224	72	14	310	114	13	—	127	1	—	438
Livorno	48	19	16	83	32	—	4	36	—	7	126
Pisa	161	57	9	227	31	—	—	31	—	—	258
Arezzo	89	34	3	126	—	1	—	1	—	—	127
Siena	41	40	3	84	1	7	—	8	—	—	92
Grosseto	99	30	34	163	—	—	—	—	—	—	163
TOSCANA	938	364	117	1.419	247	21	4	272	7	40	1.738

(a) Rilevazione effettuata tramite gli Uffici provinciali di statistica. La iscrizione degli operatori agli Albi è regolata dall'art. 3 del D.L. 25 marzo 1959, n. 125.

Segue Tav. 38 — Operatori economici del commercio all'ingrosso iscritti agli Albi delle Camere di commercio, industria, agricoltura e artigianato (a)

31 dicembre 1973

PROVINCIE E REGIONI	GROSSISTI				COMMISSIONARI				MANDA- TARI	ASTA- TORI	TOTALE
	Orto- frutti- coli	Carne e uova	Ittici	Totale	Orto- frutti- coli	Carne e uova	Ittici	Totale			
Perugia	107	133	4	244	1	—	—	1	—	—	245
Terni	43	28	3	74	—	—	—	—	—	—	74
UMBRIA	150	161	7	318	1	—	—	1	—	—	319
Pesaro e Urbino	89	38	15	142	—	—	—	—	—	—	142
Ancona	130	103	36	269	4	6	—	10	—	—	279
Macerata	103	116	14	233	—	—	2	2	—	3	238
Ascoli Piceno	372	60	85	517	—	—	20	20	—	1	538
MARCHE	694	317	150	1.161	4	6	22	32	—	4	1.197
Viterbo	115	43	18	176	—	—	—	—	—	—	176
Rieti	12	13	4	29	—	—	—	—	—	—	29
Roma	780	401	113	1.294	461	104	24	589	78	—	1.961
Latina	383	36	27	446	28	—	—	28	—	—	474
Frosinone	67	11	1	79	—	—	—	—	—	—	79
LAZIO	1.357	504	163	2.024	489	104	24	617	78	—	2.719
L'Aquila	73	48	4	125	9	—	—	9	—	—	134
Teramo	133	76	18	227	—	—	—	—	8	—	235
Pescara	152	28	18	198	21	—	—	21	—	—	219
Chieti	299	14	7	320	—	—	—	—	—	1	321
ABRUZZI	657	166	47	870	30	—	—	30	8	1	909
Isernia	5	8	—	13	—	—	—	—	—	—	13
Campobasso	33	24	6	63	2	—	—	2	—	1	66
MOLISE	38	32	6	76	2	—	—	2	—	1	79
Caserta	405	5	2	412	101	—	1	102	—	—	514
Benevento	34	—	2	36	—	—	—	—	—	—	36
Napoli	1.955	117	72	2.144	928	—	43	971	55	13	3.183
Avellino	199	11	2	212	8	—	—	8	—	—	220
Salerno	1.422	51	18	1.491	259	—	5	264	—	—	1.755
CAMPANIA	4.015	184	96	4.295	1.296	—	49	1.345	55	13	5.708
Foggia	627	70	72	769	62	1	2	65	—	11	845
Bari	1.006	38	51	1.095	155	—	17	172	—	34	1.301
Taranto	132	24	18	174	19	2	10	31	—	—	205
Brindisi	227	5	5	237	35	—	—	35	—	3	275
Lecce	154	44	13	211	3	—	—	3	—	1	215
PUGLIA	2.146	181	159	2.486	274	3	29	306	—	49	2.841
Potenza	24	18	2	44	—	—	—	—	—	—	44
Matera	28	8	—	36	—	—	—	—	—	—	36
BASILICATA	52	26	2	80	—	—	—	—	—	—	80
Cosenza	201	24	12	237	—	—	—	—	—	—	237
Catanzaro	269	19	13	301	4	—	—	4	—	—	305
Reggio di Calabria	406	12	10	428	2	—	—	2	—	—	430
CALABRIA	876	55	35	966	6	—	—	6	—	—	972
Trapani	114	25	84	223	27	—	6	33	5	46	307
Palermo	121	69	12	202	221	—	2	223	29	25	479
Messina	418	31	43	492	22	—	—	22	11	23	548
Agrigento	98	7	32	137	67	—	5	72	2	32	243
Caltanissetta	12	8	1	21	39	—	—	39	—	—	60
Enna	—	—	—	—	10	—	—	10	—	—	10
Catania	666	11	11	688	416	—	21	437	12	—	1.137
Ragusa	110	3	2	115	184	—	1	185	—	2	302
Siracusa	401	2	9	412	141	—	4	145	—	10	567
SICILIA	1.940	156	194	2.290	1.127	—	39	1.166	59	138	3.653
Sassari	172	39	21	232	—	—	—	—	1	—	233
Nuoro	144	23	11	178	—	—	—	—	—	—	178
Cagliari	447	47	29	523	22	—	24	46	—	—	569
SARDEGNA	763	109	61	933	22	—	24	46	1	—	980
ITALIA	22.657	5.250	1.847	29.754	5.084	366	393	5.843	304	316	36.217

(a) Cfr. la nota alla pagina precedente.

TAV. 39 — Unioni volontarie tra grossisti e dettaglianti e gruppi di acquisto tra dettaglianti (a)

REGIONI	UNIONI TRA GROSSISTI E DETTAGLIANTI (b)		GRUPPI DI ACQUISTO TRA DETTAGLIANTI					
	Grossisti	Dettaglianti aderenti	Commercio fisso		Esercizi pubblici		TOTALE	
			Numero gruppi	Numero aderenti	Numero gruppi	Numero aderenti	Numero gruppi	Numero aderenti
31 DICEMBRE 1972								
Piemonte	17	1.928	13	879	1	124	14	1.003
Valle d'Aosta	—	—	—	—	—	—	—	—
Lombardia	36	4.067	38	4.165	2	388	40	4.553
Trentino-Alto Adige	4	735	6	185	—	—	6	185
Veneto	16	2.175	34	1.590	1	29	35	1.619
Friuli-Venezia Giulia	6	601	8	306	—	—	8	306
Liguria	8	762	12	502	1	499	13	1.001
Emilia-Romagna	23	1.610	49	4.694	4	326	53	5.020
Toscana	13	1.598	36	2.897	2	329	38	3.226
Umbria	3	154	10	376	1	124	11	500
Marche	2	423	5	258	1	55	6	313
Lazio	6	655	9	1.352	1	150	10	1.502
Abruzzi	3	248	2	70	—	—	2	70
Molise	1	50	2	57	—	—	2	57
Campania	2	195	7	270	1	9	8	279
Puglia	7	208	—	—	—	—	—	—
Basilicata	—	—	—	—	—	—	—	—
Calabria	—	—	1	30	—	—	1	30
Sicilia	—	—	2	26	—	—	2	26
Sardegna	—	—	2	22	—	—	2	22
ITALIA	147	15.409	236	17.679	15	2.033	251	19.712
31 DICEMBRE 1973								
Piemonte	17	1.873	16	1.111	1	144	17	1.255
Valle d'Aosta	—	—	—	—	—	—	—	—
Lombardia	29	3.552	56	3.962	5	589	61	4.551
Trentino-Alto Adige	4	730	6	190	—	—	6	190
Veneto	17	2.271	33	1.703	1	29	34	1.732
Friuli-Venezia Giulia	6	623	7	316	—	—	7	316
Liguria	8	770	15	548	1	864	16	1.412
Emilia-Romagna	21	1.948	47	5.439	4	357	51	5.796
Toscana	10	1.237	35	2.736	3	506	38	3.242
Umbria	2	152	15	688	1	174	16	862
Marche	2	373	12	586	1	57	13	643
Lazio	5	478	9	1.212	2	158	11	1.370
Abruzzi	3	248	1	51	—	—	1	51
Molise	1	50	3	77	—	—	3	77
Campania	1	96	8	580	1	9	9	589
Puglia	—	—	22	1.258	1	75	23	1.333
Basilicata	—	—	1	63	—	—	1	63
Calabria	1	32	1	10	—	—	1	10
Sicilia	—	—	8	149	—	—	8	149
Sardegna	—	—	2	22	—	—	2	22
ITALIA	127	14.433	297	20.701	21	2.962	318	23.663

(a) Dati forniti dal Ministero dell'Industria, Commercio e Artigianato - Direzione Generale Commercio Interno. — (b) Nel numero dei grossisti sono compresi i Capi centro, i Capi settore, i Capi zona ed i Concessionari, dipendenti, in massima parte, dalle sei società operanti sul piano nazionale.

CAP. 2 — MERCATI ALL'INGROSSO

TAV. 40 — Consistenza ed impianti dei mercati all'ingrosso di prodotti ortofrutticoli, pollame e uova (a)

31 dicembre 1973

PROVINCIE E REGIONI	MER- CATI N.	IMPIANTI				PROVINCIE E REGIONI	MER- CATI N.	IMPIANTI			
		Superficie Migliata m ²		Posteggi				Superficie Migliata m ²		Posteggi	
		Totale	Coperta	N.	Super- ficie Migl. m ²			Totale	Coperta	N.	Super- ficie Migl. m ²
Torino	3	137	56	531	27	Perugia	1	10	2	16	2
Vercelli	2	19	9	116	6	Terni	—	—	—	—	—
Novara	1	21	7	23	2	UMBRIA	1	10	2	16	2
Cuneo	9	53	12	362	7	Pesaro e Urbino	2	25	3	241	4
Asti	1	33	13	318	4	Ancona	1	1	..	14	..
Alessandria	7	52	19	522	13	Macerata	—	—	—	—	—
PIEMONTE	23	315	116	1.872	59	Ascoli Piceno	—	—	—	—	—
VALLE D'AOSTA	—	—	—	—	—	MARCHE	3	26	3	255	4
Varese	1	5	2	13	1	Viterbo	—	—	—	—	—
Como	1	2	2	18	1	Rieti	—	—	—	—	—
Sondrio	—	—	—	—	—	Roma	2	64	29	334	24
Milano	3	490	133	868	68	Latina	—	—	—	—	—
Bergamo	2	48	33	226	12	Frosinone	1	5	1	24	2
Brescia	1	20	10	70	4	LAZIO	3	69	30	358	26
Pavia	2	10	5	65	4	L'Aquila	3	7	2	74	2
Cremona	2	20	7	55	6	Teramo	—	—	—	—	—
Mantova	1	2	1	12	1	Pescara	1	35	11	43	2
LOMBARDIA	13	597	193	1.327	97	Chieti	—	—	—	—	—
Bolzano-Bozen	1	8	3	12	3	ABRUZZI	4	42	13	117	4
Trento	1	20	9	217	3	Isernia	—	—	—	—	—
TRENTINO-A. A.	2	28	12	229	6	Campobasso	—	—	—	—	—
Verona	1	100	33	127	9	MOLISE	—	—	—	—	—
Vicenza	2	67	16	222	9	Caserta	2	23	1	34	4
Belluno	1	5	2	13	2	Benevento	—	—	—	—	—
Treviso	2	73	22	58	6	Napoli	5	135	32	796	27
Venezia	3	171	46	103	18	Avellino	—	—	—	—	—
Padova	2	48	24	92	4	Salerno	7	46	8	126	4
Rovigo	1	4	1	15	1	CAMPANIA	14	204	41	956	35
VENETO	12	468	144	630	49	Foggia	2	5	2	13	2
Pordenone	—	—	—	—	—	Bari	5	55	12	224	10
Udine	1	19	6	50	5	Taranto	1	23	3	34	3
Gorizia	2	4	1	40	1	Brindisi	1	9	2	20	2
Trieste	1	15	7	11	..	Lecce	1	10	1	—	—
FRIULI-V. G.	4	38	14	101	6	PUGLIA	10	102	20	291	17
Imperia	5	6	5	50	4	Potenza	—	—	—	—	—
Savona	2	13	3	68	4	Matera	—	—	—	—	—
Genova	1	29	24	242	20	BASILICATA	—	—	—	—	—
La Spezia	2	16	5	100	3	Cosenza	1	2	1	8	1
LIGURIA	10	64	37	460	31	Catanzaro	1	4	1	17	1
Piacenza	1	14	4	16	2	Reggio di Calabria	1	3	2	40	1
Parma	1	69	14	148	7	CALABRIA	3	9	4	65	3
Reggio nell'Emilia	1	59	15	56	7	Trapani	1	6	2	15	..
Modena	3	16	8	90	6	Palermo	1	36	12	68	12
Bologna	2	101	39	193	16	Messina	—	—	—	—	—
Ferrara	1	24	6	23	6	Agrigento	7	23	7	45	7
Ravenna	—	—	—	—	—	Caltanissetta	2	9	2	25	4
Forlì	4	83	22	703	10	Enna	1	2	1	5	2
EMILIA-ROM.	13	366	108	1.229	54	Catania	2	66	16	174	14
Massa-Carrara	1	3	3	146	2	Ragusa	4	12	7	85	8
Lucca	7	64	16	407	9	Siracusa	2	8	2	37	1
Pistoia	1	4	1	60	1	SICILIA	20	162	49	454	48
Firenze	3	123	49	145	35	Sassari	—	—	—	—	—
Livorno	1	22	10	420	10	Nuoro	1	11	1	50	2
Pisa	1	6	3	205	3	Cagliari	1	13	3	110	3
Arezzo	1	19	6	88	1	SARDEGNA	2	24	4	160	5
Siena	1	26	5	60	2	ITALIA	153	2.791	883	10.051	509
Grosseto	—	—	—	—	—						
TOSCANA	16	267	93	1.531	63						

(a) Rilevazione effettuata tramite le Direzioni dei mercati con la collaborazione degli Uffici provinciali di statistica.

TAV. 41 — Prodotti ortofrutticoli, pollame e uova introdotti nei mercati all'ingrosso (a)

I — IN COMPLESSO

Quintali salvo diversa indicazione

PRODOTTI	1972	1973	PRODOTTI	1972	1973
ORTAGGI	39.646.603	37.153.703	FRUTTA SECCA	378.485	361.164
Agli	176.271	181.405	Arachidi	84.570	88.339
Angurie Cocomeri)	2.143.318	2.111.843	Carrube	1.015	928
Asparagi	201.022	143.394	Castagne secche	21.927	16.470
Barbabietole	124.712	110.492	Datteri	18.086	15.805
Basilico-erbette	111.125	105.336	Fichi secchi	35.882	28.718
Bietole da costa	885.286	966.179	Mandorle :		
Broccoletti	536.516	543.381	in guscio	17.770	11.622
Carciofi	2.312.858	1.909.449	sgusciate	1.384	935
Cardi	139.295	119.258	Nocciole :		
Carote	1.303.042	1.287.159	in guscio	30.196	30.600
Catalogna	625.281	563.480	sgusciate	910	841
Cavoli	949.946	809.409	Noci :		
Cavoli broccoli	238.512	193.507	in guscio	106.788	111.955
Cavolfiori	979.691	815.552	sgusciate	3.276	2.411
Ceci	4.532	4.616	Olive	3.626	6.674
Cetrioli	458.730	418.959	Prugne secche	28.101	19.682
Cicoria e radicchi	990.138	905.554	Uva secca	8.672	4.359
Cipolle	2.029.434	2.162.158	Altra	16.282	21.825
Fagioli freschi	514.174	411.617			
Fagioli secchi	39.857	39.611	AGRUMI	11.767.691	10.349.663
Fagiolini	797.740	644.521	Arance	6.813.521	5.635.990
Fave fresche	266.519	216.300	Limoni	2.299.768	2.325.612
Finocchi	2.258.154	1.906.959	Mandarini	1.870.001	1.515.410
Funghi	98.299	105.874	Altri	784.401	872.661
Insalate	3.463.601	3.080.774			
Melanzane	935.850	931.670	POLLAME E CONIGLI		
Patate	5.125.019	5.048.542	- VIVI - Numero	48.966.117	42.225.755
Peperoni	1.457.067	1.480.916	Polli	37.578.450	30.702.293
Piselli	537.364	396.973	Capponi	195.893	224.687
Pomodori	5.242.006	5.053.586	Galline	4.489.794	4.572.377
Poponi (Meloni)	763.966	764.379	Faraone	1.592.790	1.710.992
Porri	113.890	112.409	Tacchini	1.747.972	1.768.357
Prezzemolo	338.356	428.023	Oche	133.903	137.182
Rape	266.394	237.993	Anatre	321.901	310.107
Ravanelli	96.922	92.444	Piccioni	440.703	424.282
Sedani	957.068	916.373	Conigli	2.464.711	2.375.498
Spinaci	730.805	679.355			
Zucche	126.492	102.829	POLLAME E CONIGLI		
Zucchine	1.183.172	1.009.507	- MORTI	588.788	461.116
Altri	124.179	141.917	Polli	297.112	234.123
FRUTTA FRESCA	23.372.079	21.673.446	Capponi	11.813	6.593
Albicocche	499.136	420.593	Galline	129.813	96.972
Banane	2.299.517	2.289.777	Faraone	9.991	10.832
Castagne fresche	268.646	289.877	Tacchini	28.147	38.040
Ciliege	447.889	343.597	Oche	2.088	966
Fichi d'India	140.407	108.578	Anatre	6.057	2.989
Fichi freschi	144.404	128.479	Piccioni	1.417	609
Fragole	258.872	240.429	Conigli	102.370	69.992
Loti (Cachi)	679.284	586.448			
Melagrane	8.049	7.443	UOVA - Migliaia	709.262	673.092
Mele	5.602.619	5.397.378	Nazionali	707.032	672.335
Nespole	81.515	54.557	Fresche	697.067	664.475
Olive	37.269	42.413	Conservate	9.985	7.860
Pere	5.322.764	4.725.036	Estere	2.230	757
Pesche	3.642.221	3.006.753			
Sorbe	5.205	4.946			
Susine	668.822	437.041			
Uva	3.206.633	3.516.467			
Altre	58.827	73.634			

(a) Rilevazione mensile effettuata tramite i Mercati all'ingrosso con la collaborazione degli Uffici provinciali di statistica. I mercati considerati sono quelli riportati nelle tavole che seguono (150 nel 1972 e 153 nel 1973).

Segue Tav. 41 — Prodotti ortofrutticoli, pollame e uova introdotti nei mercati all'ingrosso

II - Anno 1973, PER SINGOLI MERCATI

Quintali

A — Ortaggi

MERCATI	Carciofi	Cavoli	Cavolfiori	Cipolle	Finocchi	Insalata	Patate	Pomodori	Altri	TOTALE
Torino	81.941	34.474	42.665	115.883	123.843	255.627	279.579	267.928	900.065	2.102.005
Carmagnola	148	144	106	485	325	194	811	613	12.467	15.293
Chivasso	2.195	3.350	3.055	6.485	4.625	5.340	9.300	7.425	31.269	73.044
Vercelli	515	1.497	1.024	2.753	3.395	3.353	7.454	4.706	23.488	49.185
Biella	2.033	3.903	3.396	9.549	5.970	7.526	21.746	11.833	51.582	117.537
Novara	1.499	6.387	4.230	12.549	9.757	8.031	18.122	17.302	84.902	162.779
Cuneo	456	506	645	4.332	1.853	3.007	9.365	8.356	20.050	48.590
Alba	80	135	90	265	115	655	460	550	4.590	6.910
Bra	314	1.910	1.796	3.483	1.425	4.876	5.980	6.185	37.936	63.905
Canale	—	—	—	—	—	—	88	36	80	184
Fossano	120	225	185	550	315	270	1.570	2.160	4.120	9.515
Mondovì	754	385	455	1.980	1.006	588	2.296	1.273	5.735	14.452
Saluzzo	341	558	497	1.883	1.601	1.105	2.790	1.876	10.458	21.109
Savigliano	89	85	85	146	124	371	326	194	1.889	3.309
Asti	1.590	1.685	1.600	5.280	5.420	4.351	7.508	10.516	36.539	74.489
Alessandria	1.736	1.780	2.502	9.081	4.433	5.554	15.475	7.295	41.057	88.913
Acqui Terme	1.680	1.425	2.840	5.480	3.020	2.740	6.035	3.720	37.930	64.870
Casale Monferrato	893	2.355	2.026	5.779	5.243	11.173	8.632	10.626	40.100	86.827
Castellazzo Borm.	—	1.241	553	6	430	13.424	10	116	8.726	24.506
Castelnuovo Scr.	—	11.244	5.817	1.000	1.893	80	—	50	54.713	73.997
Novi Ligure	1.331	1.242	1.283	3.733	3.036	3.300	11.890	5.289	22.695	53.789
Tortona	908	906	798	3.009	2.460	5.139	5.763	4.619	16.135	39.737
Varese	643	1.365	3.213	9.772	5.479	14.531	17.748	5.513	27.255	85.519
Como	646	169	821	1.673	1.762	2.659	8.111	2.527	9.986	28.354
Milano	142.764	85.994	126.735	244.950	373.574	473.061	540.903	555.317	2.474.024	5.017.322
Lodi	544	1.198	1.032	1.276	2.094	3.472	4.242	3.424	16.564	33.946
Monza	537	1.570	964	2.341	2.229	3.637	6.133	3.563	23.337	44.311
Bergamo	7.675	8.843	8.442	16.531	13.105	30.444	106.232	33.496	149.771	374.539
Treviglio	415	873	740	1.570	878	2.135	4.767	1.885	17.878	31.141
Brescia	9.039	17.028	11.013	25.149	21.120	61.826	97.764	41.049	181.376	465.362
Pavia	427	970	388	1.446	1.869	2.466	6.284	3.721	13.414	30.865
Voghera	624	1.450	1.136	5.063	3.552	4.127	9.783	6.994	25.271	58.010
Cremona	1.458	1.974	2.080	3.625	6.490	5.312	15.505	6.251	33.764	76.459
Crema	400	1.540	965	3.110	2.610	4.610	23.840	6.850	25.938	69.863
Mantova	2.510	1.860	1.220	3.050	10.650	5.910	13.550	5.500	41.358	85.408
Bolzano-Bozen	1.373	6.984	6.209	9.828	8.398	22.683	35.194	22.387	62.000	175.056
Trento	4.202	6.871	5.364	5.282	3.712	10.253	25.835	10.211	47.783	119.313
Verona	31.845	37.766	35.992	74.691	85.270	113.983	182.667	144.867	541.264	1.248.345
Vicenza	16.725	9.050	7.255	13.990	5.825	8.675	79.140	14.805	144.577	300.042
Bassano del G.	40.205	19.420	15.455	38.040	17.830	30.905	52.490	43.430	196.273	454.048
Belluno	2.422	2.384	1.988	3.369	2.470	2.713	15.112	6.322	25.392	62.172
Treviso	27.601	16.051	16.303	29.728	33.270	34.280	120.970	73.355	272.355	623.913
Conegliano	1.313	495	679	1.106	1.057	1.168	2.471	1.667	11.931	21.887
Venezia	10.457	7.799	9.761	22.445	16.750	23.422	69.460	32.303	164.954	357.351
Chioggia	1.410	538	879	37.396	550	1.693	23.584	206	251.475	317.731
Scorzè	—	—	5	20	—	185	—	565	2.248	3.023
Padova	60.653	24.633	25.454	54.318	56.958	119.492	142.437	98.391	356.850	939.186
Monselice	—	—	—	—	—	26	152	90	769	1.057
Rovigo	1.035	664	904	988	1.260	1.296	2.832	1.402	8.771	19.154
Udine	10.286	14.740	16.347	23.032	22.659	24.321	77.395	34.849	240.717	464.346
Gorizia	690	2.694	1.422	3.504	3.703	3.574	9.960	4.837	25.545	55.929
Monfalcone	198	889	16	811	908	1.201	4.033	2.376	8.583	18.815
Trieste	5.747	13.744	8.552	17.965	15.958	24.953	90.232	42.079	182.127	401.357
Imperia Levante	4.667	2.253	1.526	4.285	5.300	3.517	8.126	8.538	39.133	77.345
Imperia Ponente	983	726	431	1.656	1.188	1.305	2.866	2.276	12.250	23.681
San Remo	1.102	1.403	1.055	3.950	3.155	4.181	11.341	5.419	25.834	57.440
Taggia	57	—	11	3	—	—	61	137	50	330
Ventimiglia	2.340	1.665	1.187	4.582	1.115	3.044	7.480	3.584	21.046	46.043
Savona	4.276	3.146	2.001	6.873	6.106	11.998	19.412	16.445	49.974	120.231
Albenga	1.980	420	490	—	1.295	1.915	1.435	12.450	7.113	27.098
Genova	74.986	18.903	11.372	42.524	37.478	111.232	121.876	108.807	311.156	838.334
La Spezia	6.848	7.657	2.700	9.310	6.407	6.925	23.483	13.340	50.032	126.702
Sarzana	6.221	10.669	2.581	3.762	4.710	15.954	6.296	31.308	75.923	157.422
Piacenza	447	977	1.425	4.463	5.431	4.208	10.756	7.127	26.961	61.795
Parma	5.871	15.721	—	13.641	34.495	26.909	51.519	28.948	127.800	304.904
Reggio nell'Emilia	1.910	4.770	2.324	7.346	9.911	9.130	21.249	7.985	52.801	117.426
Modena	2.496	1.282	1.442	6.094	4.789	6.706	20.164	8.365	34.684	86.022
Vignola	1.305	460	606	791	1.189	1.482	756	1.235	10.774	18.598
Bologna	92.264	25.464	33.671	120.530	153.638	168.392	193.910	235.870	760.324	1.789.061
Imola	460	1.410	450	2.850	950	3.170	3.020	4.365	14.598	31.273
Ferrara	8.166	9.356	—	9.853	9.482	14.586	22.882	15.964	80.902	171.171
Forlì	5.576	6.565	6.128	12.789	16.564	13.280	24.040	18.359	144.770	248.051
Cesena	8.542	2.767	2.418	7.747	8.269	15.313	26.900	26.224	105.724	203.904
Gambettola	—	—	—	191	—	139	—	573	5.136	6.773
Rimini	16.911	6.567	7.349	25.415	13.690	24.256	36.561	40.143	188.961	359.855

Segue Tav. 41 — Prodotti ortofrutticoli, pollame e uova introdotti nei mercati all'ingrosso

Segue II - Anno 1973, PER SINGOLI MERCATI

Quintali

Segue A — Ortaggi

MERCATI	Carciofi	Cavoli	Cavolfiori	Cipolle	Finocchi	Insalate	Patate	Pomodori	Altri	TOTALE
Massa	13.615	3.742	5.425	8.816	3.547	12.244	28.800	12.850	46.083	133.122
Lucca	6.242	1.892	1.453	2.473	3.234	6.283	14.328	8.719	43.962	88.584
Camaiore	1.322	4.890	1.279	3.580	10.016	15.443	8.616	11.120	61.969	118.235
Capannori	—	—	—	25	—	4	355	7.580	9.658	17.622
Pietrasanta	478	573	389	575	700	1.047	1.988	1.519	6.181	13.450
Torre del Lago	—	—	—	5	—	—	—	2.728	2.504	5.235
Viareggio	4.704	2.273	791	3.824	2.018	7.810	18.525	8.288	32.438	80.671
Pistoia	4.220	3.780	1.585	5.595	3.245	4.775	14.895	6.936	39.964	84.975
Firenze	86.223	19.588	8.634	44.286	63.199	78.242	158.897	106.267	362.069	927.044
Empoli	3.135	733	394	914	1.573	1.887	6.319	3.607	11.581	30.143
Prato	7.456	3.021	1.240	3.482	3.517	7.088	16.062	8.442	37.851	88.159
Livorno	10.520	12.259	9.617	10.887	6.740	20.217	52.258	22.663	90.724	235.685
Pisa	11.029	7.463	3.942	7.890	3.553	8.081	19.726	16.390	57.492	135.566
Arezzo	8.215	1.677	2.700	3.901	5.817	11.601	13.781	12.764	57.842	118.286
Siena	2.899	588	546	1.258	2.777	3.995	10.640	8.448	20.602	51.783
Perugia	16.463	856	494	1.971	3.981	8.851	14.462	13.746	39.528	100.332
Pesaro	1.753	740	1.744	2.579	3.036	5.518	11.251	9.280	25.310	61.211
Fano	2.744	884	1.140	1.896	1.822	5.133	7.162	6.774	21.745	49.100
Ancona	9.766	3.687	4.926	13.618	14.028	26.824	32.566	31.107	119.493	256.015
Roma	148.157	21.036	10.315	30.045	61.348	197.503	109.737	251.113	601.997	1.431.251
Albano Laziale	1.465	480	183	343	1.201	4.440	5.405	2.182	8.890	24.589
Frosinone	857	44	10	90	326	816	533	781	2.230	5.687
L'Aquila	1.690	665	435	2.025	1.465	8.840	8.990	12.735	25.660	62.505
Avezzano	3.149	1.322	1.527	1.631	1.717	3.185	4.806	6.801	27.842	51.780
Sulmona	545	637	—	1.180	585	2.270	2.160	2.915	11.394	21.686
Pescara	78.697	7.740	10.135	29.130	15.687	59.059	100.660	129.130	417.785	847.993
Caserta	11.300	5.150	6.150	3.330	3.150	20.300	12.600	6.850	35.435	104.265
Maddaloni	16.860	798	2.110	1.090	4.710	12.870	54.670	45.580	39.925	178.593
Napoli	62.124	14.681	15.382	30.069	10.939	65.188	50.950	75.690	237.205	562.228
Castellammare St.	36.564	22.031	15.637	19.166	11.169	19.797	23.861	27.820	108.634	284.679
Giugliano in C.	—	—	—	—	—	—	5.910	1.115	10.180	17.205
Pozzuoli	573	1.531	1.294	2.448	1.481	5.937	6.166	8.728	27.975	56.133
Sant'Anastasia	—	—	—	—	—	—	5.900	6.645	20.220	32.765
Salerno	1.600	7.540	3.872	1.565	4.005	2.008	10.596	3.409	29.491	64.086
Mercato S. Sev.	630	—	220	560	950	610	1.200	100	730	5.000
Nocera Inferiore	98.714	15.190	28.465	38.020	41.040	53.514	113.350	61.700	325.028	775.021
Pagani	58.810	4.375	8.670	31.010	15.230	49.750	56.400	81.530	223.365	526.860
Sant'Egidio M.A.	24.810	—	16.400	12.900	29.000	50.010	24.100	32.100	111.465	300.485
San Valentino Tor.	500	—	40.550	159.010	12.720	240	380	124.550	293.975	631.925
Sarno	2.850	56.000	27.200	129.900	111.500	64.950	22.500	111.000	438.650	964.550
Foggia	3.516	2.530	70	5.250	5.798	11.429	25.670	46.468	107.241	207.972
Cerignola	—	15	—	224	50	108	845	281	614	2.137
Bari	22.138	5.012	9.753	21.542	14.470	18.513	51.131	106.281	214.254	463.094
Andria	14.051	3.593	6.223	29.316	6.599	10.192	49.193	78.301	161.538	359.006
Bisceglie	1.792	423	511	1.725	647	930	4.152	7.218	14.452	31.850
Molfetta	10.410	4.179	4.824	7.366	9.417	8.895	29.680	63.795	120.845	259.411
Terlizzi	275	—	1.405	1.216	1.216	505	2.130	1.776	11.039	18.346
Taranto	86.800	24.434	8.712	126.233	24.036	115.694	233.268	161.964	689.993	1.473.134
Brindisi-Fasano	2.737	671	1.201	2.505	7.906	5.874	9.579	112.026	149.491	291.990
Lecce-Taviano	885	424	615	1.532	1.695	1.405	3.485	3.535	18.355	31.931
Cosenza	3.142	5.286	2.069	10.516	6.637	19.657	56.259	49.183	77.063	229.832
Catanzaro - Crotona	3.270	1.635	2.325	5.430	15.420	16.125	38.910	44.950	116.908	244.973
Reggio di Calabria	21.353	1.500	16.603	31.225	35.855	77.200	174.500	91.205	338.801	788.242
Trapani	6.200	150	4.980	9.300	4.700	9.200	11.560	9.350	47.125	102.565
Palermo	31.852	4.765	17.707	21.786	14.655	8.979	64.558	69.203	161.094	394.599
Agrigento	5.420	1.720	2.850	5.385	610	3.760	11.710	3.345	9.505	44.305
Canicatti	2.284	100	590	1.190	1.191	21	3.330	1.247	5.238	15.191
Favara	2.260	1.330	1.020	1.685	1.525	3.300	3.000	2.060	7.465	23.645
Licata	12.432	1.512	10.505	3.770	10.890	284	81.100	61.090	35.532	217.115
Porto Empedocle	50	20	8	510	34	176	640	192	421	2.051
Ribera	67	—	—	59	—	—	255	4.158	296	4.835
Sciacca	51	32	34	170	22	70	1.155	131	731	2.396
Caltanissetta	8.351	621	1.118	2.530	3.754	1.365	7.125	12.959	22.234	60.057
Gela	39.370	416	1.235	1.630	875	391	2.475	4.373	38.126	88.891
Enna-Piazza Armer.	2.600	90	1.000	925	620	295	2.370	2.755	6.647	17.302
Catania	78.915	10.874	10.691	54.699	15.627	39.087	80.424	141.232	232.995	664.544
Paternò	181	—	214	6	135	982	1.280	1.807	4.605	6.605
Ragusa	1.020	298	1.060	1.600	831	1.485	3.090	3.320	7.607	20.311
Comiso	1.148	791	1.627	5.017	346	1.338	2.545	34.468	15.333	62.613
Modica	785	204	50	575	510	630	2.325	3.210	4.312	12.601
Vittoria	1.770	375	2.519	3.731	243	649	5.640	161.056	150.826	326.809
Siracusa	6.814	2.828	4.364	12.323	2.524	12.050	74.734	12.399	86.898	214.734
Noto	431	2.985	15	28.408	107	6.538	35.052	169.901	100.894	344.331
Nuoro	2.585	605	250	425	1.576	3.515	4.755	6.877	9.328	29.916
Cagliari	66.540	15.573	—	11.816	23.002	31.306	102.895	109.801	141.362	502.295
TOTALE	1.909.449	809.409	815.552	2.162.158	1.906.959	3.080.774	5.048.542	5.053.586	16.367.274	37.153.703

Segue Tav. 41 — Prodotti ortofrutticoli, pollame e uova introdotti nei mercati all'ingrosso

Segue II — Anno 1973, PER SINGOLI MERCATI

Quintali

B — Frutta fresca

MERCATI	Ciliege	Mele	Pere	Pesche	Uva	Altra	Totale
Torino	13.462	254.750	269.347	136.482	234.450	358.040	1.266.531
Carmagnola	32	1.202	620	409	1.882	1.202	5.347
Chivasso	485	11.380	9.680	3.215	5.833	4.956	35.549
Vercelli	291	12.740	8.051	4.182	3.270	7.626	36.160
Biella	1.176	16.926	13.462	9.509	9.675	18.414	69.162
Novara	1.328	35.644	30.521	14.941	20.575	25.260	128.259
Cuneo	412	6.268	7.105	5.215	4.395	4.692	28.087
Alba	70	770	350	3.420	240	1.280	6.130
Bra	788	12.000	6.124	3.726	4.580	5.364	32.582
Canale	25	113	39	5.017	—	1.294	6.488
Fossano	25	2.945	1.825	1.120	595	2.360	8.870
Mondovì	134	3.565	2.174	1.235	620	1.394	9.122
Saluzzo	480	2.060	1.545	1.166	1.096	3.507	9.854
Savigliano	8	425	390	92	71	273	1.259
Asti	234	9.691	7.518	6.094	8.376	12.556	44.469
Alessandria	1.644	19.709	12.760	7.331	5.693	20.897	68.034
Acqui Terme	650	7.000	3.930	2.030	2.260	7.840	23.710
Casale Monferrato	390	10.647	11.137	7.292	6.011	9.922	45.399
Novi Ligure	264	10.137	7.870	3.021	3.280	6.327	30.899
Tortona	310	12.099	5.647	3.506	3.036	5.467	30.265
Varese	959	31.911	25.588	7.846	5.979	15.609	87.892
Como	449	7.808	5.619	4.916	2.481	4.537	25.810
Milano	39.120	621.639	535.285	362.269	589.467	813.320	2.961.100
Lodi	251	7.325	5.503	2.957	2.802	5.883	24.721
Monza	401	5.009	5.583	2.236	2.708	5.954	21.871
Bergamo	4.847	98.494	66.384	39.024	71.168	83.064	362.981
Treviglio	204	7.677	6.570	2.096	2.488	4.882	23.917
Brescia	3.812	92.721	55.190	51.633	65.056	71.535	339.947
Pavia	91	7.788	5.238	5.555	2.114	3.451	24.237
Voghera	630	16.007	14.927	7.111	6.707	8.941	54.323
Cremona	1.011	14.561	11.486	7.612	9.048	15.571	59.289
Crema	200	12.650	13.450	5.190	5.819	5.482	46.791
Mantova	1.100	12.620	10.960	8.000	8.100	18.794	59.574
Bolzano-Bozen	1.852	14.021	13.450	15.813	20.738	24.474	90.348
Trento	3.510	8.651	7.839	15.480	5.293	15.794	56.567
Verona	7.355	111.083	93.845	116.041	210.697	181.348	720.369
Vicenza	3.548	66.000	22.500	11.915	17.185	43.298	164.446
Bassano del G.	1.290	42.690	31.370	13.230	17.631	40.512	146.723
Belluno	749	13.419	6.967	6.076	5.928	9.314	42.453
Treviso	3.498	89.611	47.340	48.367	60.770	104.377	353.963
Conegliano	157	4.528	2.532	1.293	782	3.608	12.897
Venezia	2.877	64.876	42.841	26.771	31.816	50.536	219.717
Chioggia	—	6.047	5.973	2.400	8.597	7.285	30.282
Scorzè	130	15	115	630	11	50	951
Padova	4.310	87.441	55.868	46.687	102.593	162.969	459.868
Monselice	79	4	44	2.556	—	391	3.074
Rovigo	321	1.871	1.281	1.392	2.082	3.964	10.911
Udine	5.084	92.530	71.097	27.516	24.323	79.455	300.005
Gorizia	1.067	9.478	6.533	2.956	2.915	4.545	27.494
Monfalcone	171	2.683	1.389	825	537	2.277	7.882
Trieste	3.509	96.308	46.542	27.361	42.836	54.593	271.149
Imperia Levante	1.008	4.971	5.112	7.585	3.248	4.976	26.900
Imperia Ponente	178	1.305	1.570	2.372	583	1.427	7.435
San Remo	411	8.508	7.136	3.560	2.395	9.894	31.904
Taggia	435	—	13	18	104	20	590
Ventimiglia	487	11.445	7.611	5.059	1.894	6.947	33.443
Savona	1.167	29.826	16.897	15.375	15.111	20.888	99.264
Albenga	260	1.570	745	2.970	115	1.025	6.685
Genova	7.666	190.272	111.687	101.060	140.391	90.059	641.135
La Spezia	360	41.744	19.377	19.898	30.734	5.163	117.276
Sarzana	3.838	22.675	18.028	40.202	61.499	13.267	159.509
Piacenza	1.310	15.861	12.444	6.327	5.641	13.436	55.019
Parma	5.198	76.054	54.446	35.512	35.575	51.187	257.972
Reggio nell'Emilia	931	27.493	15.697	16.411	12.381	18.169	91.082
Modena	1.776	21.546	8.615	13.055	8.528	14.585	68.105
Vignola	59.074	2.487	31.691	2.023	420	31.265	128.960
Bologna	11.274	306.655	231.288	146.520	255.150	222.203	1.173.090
Imola	490	3.740	2.920	4.590	855	4.915	17.510
Ferrara	2.212	22.699	17.101	20.683	16.785	66.396	145.876
Forlì	6.278	26.533	21.381	25.900	12.650	48.232	142.974
Cesena	3.413	23.448	16.908	10.122	14.220	22.522	90.633
Gambettola	102	323	176	1.620	88	981	3.290
Rimini	2.703	44.645	42.398	18.122	23.406	47.746	179.020

Segue Tav. 41 — Prodotti ortofrutticoli, pollame e uova introdotti nei mercati all'ingrosso

Segue II — Anno 1973, PER SINGOLI MERCATI

Quintali

Segue B — Frutta fresca

MERCATI	Ciliege	Mele	Pere	Pesche	Uva	Altra	Totale
Massa	878	45.840	45.530	20.970	22.006	13.002	148.226
Lucca	604	24.915	14.970	6.363	5.970	13.728	66.550
Camaiore	522	6.343	6.007	6.863	5.466	6.132	31.333
Capannori	3	413	3.309	10.936	372	800	15.833
Pietrasanta	141	2.431	2.606	1.294	695	1.791	8.958
Torre del Lago	—	—	—	—	—	58	58
Viareggio	1.643	22.116	19.063	12.166	10.690	13.277	78.955
Pistoia	1.030	14.910	11.946	3.970	8.730	9.762	50.348
Firenze	8.098	208.792	131.274	69.751	75.123	88.997	582.035
Empoli	257	7.736	6.989	1.965	1.562	3.841	22.350
Prato	817	27.548	16.810	4.273	9.227	13.594	72.269
Livorno	2.280	41.543	32.790	20.183	12.722	20.718	130.236
Pisa	2.204	20.631	15.317	12.075	9.718	12.373	72.318
Arezzo	963	32.628	21.313	7.381	9.486	13.519	85.290
Siena	531	13.754	12.472	7.451	3.516	6.972	44.696
Perugia	1.214	32.270	18.493	8.344	5.058	17.525	82.904
Pesaro	608	15.624	9.101	6.035	5.777	10.183	47.328
Fano	434	7.183	4.476	3.756	2.320	5.710	23.870
Ancona	1.304	43.815	25.053	13.707	15.950	53.670	153.499
Roma	14.629	278.834	194.584	142.002	103.743	144.678	878.470
Albano Laziale	255	4.290	3.365	213	488	512	9.120
Frosinone	14	2.273	2.363	826	437	2.963	8.876
L'Aquila	520	12.881	10.870	3.955	5.015	10.255	43.296
Avezzano	384	6.768	8.213	2.917	8.202	9.053	35.537
Sulmona	123	4.665	4.745	2.820	1.100	3.705	17.158
Pescara	6.190	107.020	119.763	57.710	50.270	78.648	419.601
Caserta	300	13.750	20.200	3.120	6.800	10.530	54.700
Maddaloni	45	10.230	41.100	1.400	27.365	12.358	92.498
Napoli	3.305	76.640	99.012	47.845	74.750	42.783	344.335
Castellammare St.	1.654	40.536	65.207	13.244	17.300	28.233	166.174
Giugliano in C.	5.806	300	20.865	293.381	—	45.054	365.406
Pozzuoli	256	6.588	7.196	11.310	5.053	14.062	44.455
Sant'Anastasia	280	20.030	16.530	5.400	16.380	39.450	98.070
Salerno	—	18.297	18.076	—	14.548	9.272	60.193
Mercato S. Sev.	—	1.900	1.300	—	—	10	3.210
Nocera Inferiore	9.780	125.433	165.460	45.508	95.420	21.306	462.907
Pagani	1.790	78.200	122.100	68.760	45.790	35.295	351.935
Sant'Egidio M.A.	2.450	42.400	50.100	16.400	12.180	25.620	149.150
Sarno	2.000	1.000	900	1.000	3.000	39.300	47.200
Foggia	2.343	33.952	36.042	21.541	14.709	22.816	131.403
Cerignola	5	825	805	80	—	859	2.574
Bari	1.142	94.777	90.045	52.398	17.720	62.403	318.485
Andria	1.140	69.835	76.256	18.272	9.263	34.213	208.979
Bisceglie	1.612	3.813	5.555	1.653	621	4.047	17.301
Molfetta	819	24.326	26.110	10.626	11.505	17.497	91.183
Terlizzi	3.012	744	10.931	185	27.230	30.253	72.355
Taranto	4.280	277.429	241.626	115.717	62.815	141.736	843.583
Brindisi-Fasano	174	17.257	13.354	11.061	6.326	7.842	56.014
Lecce-Taviano	90	4.090	3.360	865	330	3.437	12.172
Cosenza	1.015	28.204	33.753	22.994	24.278	14.406	124.650
Catanzaro - Crotona	6.190	57.170	51.560	18.400	14.700	26.975	174.995
Reggio di Calabria	3.410	69.900	89.800	39.310	47.143	94.995	344.558
Trapani	620	8.250	9.300	2.350	3.600	13.280	37.400
Palermo	3.716	41.643	71.615	24.686	40.142	61.567	243.549
Agrigento	60	6.870	5.870	1.110	1.490	6.000	21.400
Canicattì	47	3.995	4.170	371	4.624	4.414	17.621
Favara	35	2.700	3.400	335	1.250	2.203	9.923
Licata	85	2.372	1.975	665	2.938	2.648	10.683
Porto Empedocle	3	440	415	61	106	257	1.282
Ribera	—	633	697	2.372	2.553	147	6.402
Sciacca	8	614	315	14	51	1.436	2.438
Caltanissetta	351	9.487	13.573	4.803	6.839	7.314	42.347
Gela	220	1.960	2.425	2.535	2.285	8.010	17.435
Enna-Piazza Armer.	12	1.835	2.005	562	2.230	1.378	8.022
Catania	11.450	105.520	124.839	43.485	40.980	84.400	410.674
Paternò	30	593	790	320	530	2.173	4.436
Ragusa	160	3.600	4.580	707	1.858	2.406	13.411
Comiso	57	3.127	4.321	874	13.385	2.524	24.298
Modica	240	2.520	2.695	440	1.780	2.455	10.130
Vittoria	2	1.623	1.733	971	1.855	2.580	8.764
Siracusa	869	36.691	39.125	12.000	12.188	25.943	128.816
Notò	51	7.276	29.223	22.275	124.423	13.088	196.336
Nuoro	94	2.653	2.954	2.336	2.660	4.238	14.935
Cagliari	1.602	86.813	87.726	42.864	29.342	55.779	304.126
TOTALE	343.597	5.397.378	4.725.036	3.006.753	3.516.467	4.684.215	21.673.446

Segue Tav. 41 — Prodotti ortofrutticoli, pollame e uova introdotti nei mercati all'ingrosso

Segue II - Anno 1973, PER SINGOLI MERCATI

Quintali

C — Frutta secca e agrumi

MERCATI	FRUTTA SECCA	AGRUMI				Totale
		Arance	Mandarini	Limoni	Altri	
Torino	10.175	423.188	126.087	150.332	37.549	737.156
Carmagnola	211	738	187	443	208	1.576
Chivasso	288	5.205	3.010	5.396	—	13.611
Vercelli	444	5.595	2.447	3.663	1.370	13.075
Biella	709	12.168	4.383	4.849	5.360	26.760
Novara	357	27.918	6.687	10.300	2.722	47.627
Cuneo	1.296	6.172	2.694	5.301	1.000	15.167
Alba	830	560	170	650	—	1.380
Brà	172	2.399	1.635	2.190	—	6.224
Fossano	175	1.155	1.060	1.690	—	3.905
Mondovì	325	1.013	580	1.720	173	3.486
Saluzzo	—	2.214	1.135	1.990	329	5.668
Savigliano	104	377	146	144	248	915
Asti	568	5.623	2.247	5.493	1.290	14.653
Alessandria	1.827	23.539	7.476	11.193	969	43.177
Acqui Terme	3.255	3.805	2.270	3.910	3.700	13.685
Casale Monferrato	704	11.045	1.968	3.451	1.064	17.548
Novi Ligure	732	8.575	2.971	4.075	1.476	17.097
Tortona	975	4.503	1.247	3.308	122	9.180
Varese	980	15.387	1.813	1.840	2.678	21.718
Como	137	7.742	1.448	2.988	801	12.979
Milano	43.084	666.404	239.907	316.061	286.248	1.508.620
Lodi	362	4.635	1.394	1.893	1.005	8.927
Monza	585	4.163	1.579	2.652	1.087	9.481
Bergamo	3.396	76.415	15.451	36.454	29.880	158.200
Treviglio	497	3.923	901	1.830	1.013	7.667
Brescia	5.149	108.299	15.814	38.663	7.862	170.638
Pavia	285	10.509	574	2.220	1.058	14.361
Voghera	816	9.557	2.993	4.828	2.449	19.827
Cremona	1.109	14.624	3.050	5.517	2.707	25.898
Crema	1.229	11.785	5.250	7.890	1.075	28.000
Mantova	1.310	15.450	7.550	6.690	6.943	36.633
Bolzano-Bozen	2.326	36.374	6.365	12.664	3.893	59.296
Trento	583	17.891	5.517	8.017	2.362	33.787
Verona	11.534	323.278	47.426	105.862	24.719	501.285
Vicenza	7.632	94.047	11.090	18.525	4.905	128.567
Bassano del Grappa	7.418	33.460	8.345	30.820	29.575	102.200
Belluno	393	7.762	1.904	3.514	860	14.040
Treviso	7.255	116.813	19.944	53.284	13.407	203.448
Conegliano	222	2.853	1.028	1.420	378	5.679
Venezia	5.848	62.026	11.795	28.493	14.498	116.812
Chioggia	—	4.123	631	3.320	—	8.074
Padova	13.612	228.241	25.850	85.072	24.839	364.002
Rovigo	823	4.268	751	738	817	6.594
Udine	4.126	84.310	20.106	26.224	10.138	140.778
Gorizia	313	5.940	1.639	5.390	—	12.969
Monfalcone	175	1.691	298	1.368	365	3.720
Trieste	2.573	66.570	9.485	31.375	11.601	119.031
Imperia Levante	—	1.707	916	2.115	—	4.738
Imperia Ponente	—	737	308	444	—	1.489
San Remo	692	6.553	2.734	3.795	125	13.207
Taggia	—	34	59	49	—	142
Ventimiglia	78	3.081	3.120	1.794	842	8.337
Savona	458	18.727	5.892	5.376	1.565	31.560
Albenga	—	440	130	100	—	670
Genova	3.862	144.672	55.945	58.709	20.152	279.478
La Spezia	339	18.521	3.383	6.282	1.099	29.285
Sarzana	1.636	36.880	20.338	6.640	3.425	67.283
Piacenza	933	15.800	2.815	6.391	2.781	27.787
Parma	6.043	71.055	16.129	27.837	14.513	129.534
Reggio nell'Emilia	1.093	38.951	2.292	12.003	7.002	60.248
Modena	1.554	17.392	2.811	7.065	2.768	30.036
Vignola	182	1.491	291	761	655	3.198
Bologna	60.660	399.888	97.584	217.823	95.560	810.855
Imola	385	1.330	490	1.380	690	3.890
Ferrara	5.023	30.563	5.971	17.605	7.769	61.908
Forlì	7.893	36.393	8.114	18.830	7.295	70.632
Cesena	1.791	17.907	3.492	15.369	9.022	45.810
Gambettola	—	—	—	21	—	21
Rimini	2.662	33.439	13.341	26.967	3.624	77.371

Segue Tav. 41 — Prodotti ortofrutticoli, pollame e uova introdotti nei mercati all'ingrosso

Segue II — Anno 1973, PER SINGOLI MERCATI

Quintali

Segue C — Frutta secca e agrumi

MERCATI	FRUTTA SECCA	A GR U M I				Totale
		Arance	Mandarini	Limoni	Altri	
Massa	140	22.951	10.875	3.122	1.314	38.262
Lucca	316	11.316	2.701	2.885	940	17.842
Camaione	90	2.798	1.020	2.523	635	6.976
Pietrasanta	—	1.172	541	486	212	2.411
Viareggio	316	12.164	3.665	7.816	735	24.380
Pistoia	1.021	14.165	3.861	4.135	3.495	25.656
Firenze	9.060	213.673	30.421	62.738	24.505	331.337
Empoli	129	4.231	1.533	2.004	316	8.084
Prato	980	15.967	4.090	3.415	1.093	24.565
Livorno	1.134	24.787	4.776	11.498	1.711	42.772
Pisa	1.898	12.917	2.946	4.731	2.618	23.212
Arezzo	1.536	9.914	3.815	3.378	5.308	22.415
Siena	191	13.970	1.549	2.620	1.663	19.802
Perugia	639	21.757	8.684	6.306	1.558	38.305
Pesaro	608	7.795	1.675	5.802	2.165	17.437
Fano	312	4.579	1.036	2.923	508	9.046
Ancona	3.993	24.691	5.578	15.885	23.228	69.382
Roma	3.801	206.475	47.373	97.705	22.431	373.984
Albano Laziale	201	3.035	2.195	1.376	240	6.846
Frosinone	16	1.442	174	560	75	2.251
L'Aquila	130	18.690	3.995	3.790	410	26.885
Avezzano	440	5.678	4.604	3.525	149	13.956
Sulmona	—	5.830	1.710	1.625	400	9.565
Pescara	17.833	184.417	35.620	74.081	21.460	315.578
Caserta	—	6.000	4.700	7.750	—	18.450
Maddaloni	—	9.520	2.750	3.870	—	16.140
Napoli	252	121.249	39.334	71.488	5.080	237.131
Castellammare di Stabia	2.581	25.614	11.423	15.579	2.930	55.546
Pozzuoli	509	3.864	1.271	2.198	—	7.333
Sant'Anastasia	—	6.500	4.450	3.892	—	14.842
Salerno	—	6.458	6.315	3.076	—	15.850
Mercato San Severino	30	1.000	210	150	—	1.360
Nocera Inferiore	—	33.683	13.480	9.905	1.448	58.516
Pagani	1.100	149.500	44.500	42.500	505	237.005
Sant'Egidio M. A.	607	58.120	23.540	8.200	210	90.070
San Valentino Torio	—	40	35	25	—	100
Sarno	—	13.200	4.850	6.200	—	24.250
Foggia	544	38.915	13.474	5.901	369	58.659
Cerignola	130	450	119	738	15	1.322
Bari	766	119.588	32.642	33.340	1.470	187.020
Andria	209	47.248	25.506	19.718	933	93.405
Bisceglie	95	3.814	1.461	1.189	88	6.552
Molfetta	433	18.983	8.380	9.318	609	37.290
Terlizzi	163	1.028	162	331	—	1.521
Taranto	41.903	186.288	47.901	89.296	10.433	333.918
Brindisi-Fasano	42	9.387	3.389	2.763	157	15.696
Lecce-Taviano	414	1.460	775	410	48	2.693
Cosenza	1.444	46.555	11.751	5.244	222	63.772
Catanzaro-Crotone	6.890	30.730	11.640	11.955	15	54.340
Reggio di Calabria	3.201	33.995	14.700	37.400	—	86.095
Trapani	2.550	8.300	2.950	8.700	3.450	23.400
Palermo	3.793	50.450	8.158	11.664	872	71.144
Agrigento	—	7.040	1.510	2.590	—	11.140
Canicatti	77	5.070	1.140	2.170	1	8.381
Favara	—	1.371	350	125	47	1.893
Licata	42	10.820	1.385	1.595	—	13.800
Porto Empedocle	2	113	13	286	—	412
Ribera	—	2.195	186	677	—	3.058
Sciacca	88	228	16	74	—	318
Caltanissetta	93	9.042	1.802	4.476	41	15.361
Gela	870	1.455	280	1.645	272	3.652
Enna - Piazza Armerina	—	758	235	1.070	140	2.203
Catania	1.575	104.938	35.200	37.380	—	177.518
Paternò	—	37.215	230	241	—	37.686
Ragusa	—	1.393	531	1.230	67	3.221
Comiso	—	388	112	558	—	1.058
Modica	—	1.575	420	670	—	2.665
Vittoria	—	2.931	5.178	1.083	396	9.588
Siracusa	2.514	13.285	2.750	6.182	1.962	24.179
Noto	2	3.249	112	3.520	34	6.915
Nuoro	18	3.315	1.817	528	—	5.660
Cagliari	1.220	73.352	53.387	18.699	48	145.466
TOTALE	361.164	5.635.980	1.515.410	2.325.612	872.661	10.349.663

Segue Tav. 41 — Prodotti ortofrutticoli, pollame e uova introdotti nei mercati all'ingrosso

Segue II — Anno 1973, PER SINGOLI MERCATI

D — Pollame, conigli e uova

MERCATI	POLLAME E CONIGLI					UOVA - Migliaia			
	Vivi - Numero				Morti Quintali	Nazionali		Estere	Totale
	polli, capponi e galline	faraone, tacchini, ocche e anatre	piccioni	conigli		fresche	conservate		
Torino - Carmagnola	41.970	19.600	2.770	59.500	—	181	—	—	181
Chivasso	11.140	1.960	—	22.720	—	281	—	—	281
Vercelli	—	—	—	—	—	652	—	—	652
Novara	—	—	—	—	590	295	73	—	368
Cuneo	111.330	24.620	23.920	330.700	1.181	9.688	—	—	9.688
Alba	31.070	18.240	9.540	29.700	—	3.095	—	—	3.095
Brà	25.960	12.000	8.040	68.850	—	313	—	—	313
Canale	175	14	—	139	—	30	—	—	30
Fossano	97.260	48.480	25.500	36.200	—	1.797	—	—	1.797
Mondovì	22.760	2.760	4.400	99.400	—	1.050	—	—	1.050
Morozzo	115.845	118.255	11.390	80.473	—	410	—	—	410
Saluzzo	17.330	6.900	5.700	51.100	—	146	—	—	146
Savigliano	22.780	25.206	12.000	34.660	—	1.078	—	—	1.078
Asti	16.920	2.905	1.115	19.345	—	848	—	—	848
Alessandria	75.000	27.600	—	37.000	—	1.728	—	—	1.728
Acqui Terme	275.490	33.380	3.200	117.840	45	1.227	125	288	1.640
Novi Ligure	5.010	46	—	—	—	391	—	—	391
Varese	—	—	—	—	930	75	—	—	75
Milano	757.971	8.358	1.199	44.012	224.139	80.428	—	—	80.428
Bergamo - Treviglio	550	2.982	20	200	559	162	—	—	162
Vicenza	—	—	—	—	—	165	—	—	165
Belluno	—	—	—	—	—	318	—	—	318
Treviso	747.470	10.700	—	5.580	11.478	3.637	—	—	3.637
Imperia - Sanremo	—	—	—	—	—	48	—	41	136
Ventimiglia	—	—	—	—	222	524	210	—	734
Genova	479.683	4.925	599	10.684	31.434	18.729	—	288	19.017
Reggio nell'Emilia	11.977	4.934	48.993	10.421	223	134	1	—	135
Modena - Sassuolo	154.764	7.341	25.295	174.983	—	3.854	—	—	3.854
Vignola	50.470	5.808	19.050	80.250	154	561	—	—	561
Bologna - Imola	59.060	4.850	19.200	33.800	—	1.270	—	—	1.270
Forlì	32050.600	3.502.740	163.910	828.160	—	368.460	—	—	368.460
Cesena	17.620	4.655	18.100	109.900	—	60.600	—	—	60.600
Massa	3.316	—	—	1.794	—	479	—	—	479
Lucca - Altopascio	85.130	8.020	5.614	61.080	—	1.510	—	—	1.510
Camaione	—	—	—	—	—	81	—	—	81
Viareggio	2.900	—	—	1.050	—	226	—	—	226
Firenze	—	—	—	—	35.166	855	—	—	855
Pisa	—	—	—	—	—	650	—	—	650
Pesaro	—	—	—	—	—	400	—	—	400
Ancona	—	—	—	—	—	19.571	—	—	19.571
Roma	—	—	—	—	153.866	67.861	—	—	67.861
L'Aquila	19.145	2.130	6.020	16.350	—	400	1.015	—	1.415
Avezzano	1.550	800	—	500	467	15	410	85	510
Sulmona	2.310	—	—	—	590	1.040	1.940	—	2.980
Napoli - Castellammare di Stabia	166.400	16.293	6.650	6.487	—	1.015	1.657	—	2.672
Bari - Molfetta	—	—	—	—	—	299	316	—	615
Taranto	—	—	—	—	—	—	2.066	—	2.066
Lecce-Taviano	—	—	—	—	—	347	—	—	347
Cosenza	11.513	24	2.057	2.488	—	446	—	—	446
Catanzaro - Crotona	—	—	—	—	—	1.691	—	—	1.691
Agrigento - Favara	—	—	—	—	—	260	—	55	315
Sciacca	6.908	92	—	132	48	3.895	—	—	3.895
Siracusa-Noto	—	—	—	—	4	2	—	—	2
Nuoro	—	—	—	—	—	1.257	—	—	1.257
TOTALE	35499.357	3.926.618	424.282	2.375.498	461.116	664.475	7.860	757	673.092

TAV. 42 — Provenienza dei principali prodotti affluiti in alcuni mercati all'ingrosso (a)

Anno 1973

I — PRODOTTI ORTOFRUTTICOLI — *Quintali*

MERCATI E PROVENIENZA	ORTAGGI	FRUTTA FRESCA E AGRUMI	MERCATI E PROVENIENZA	ORTAGGI	FRUTTA FRESCA E AGRUMI	MERCATI E PROVENIENZA	ORTAGGI	FRUTTA FRESCA E AGRUMI
TORINO	1.060.682	1.580.386	CUNEO	30.847	37.439	Trent.-A.A.	—	9.423
<i>Nazionale</i>	951.349	1.569.904	<i>Nazionale</i>	27.147	36.919	Veneto	3.526	15.170
Piemonte	325.270	379.590	Piemonte	14.905	10.500	Liguria	1.910	2.447
Lombardia	1.861	10.270	Trent.-A. A.	—	5.000	Emilia-Rom.	1.840	10.035
Trent.-A. A.	—	5.503	Veneto	1.747	—	Marche	6.080	—
Veneto	33.275	27.927	Liguria	4.005	—	Campania	2.820	6.210
Liguria	66.459	4.169	Emilia-Rom.	2.800	5.684	Puglia	5.620	10.840
Emilia-Rom.	134.951	200.454	Campania	1.100	—	Calabria	—	4.234
Toscana	3.773	1.024	Puglia	700	871	Sicilia	3.105	14.697
Marche	96.722	6.489	Calabria	—	5.626	Altra	1.350	2.050
Lazio	9.638	11.613	Sicilia	800	9.238	<i>Estera</i>	15.400	2.326
Abruzzi	3.677	2.794	Sardegna	1.090	—			
Campania	57.511	40.236	<i>Estera</i>	3.700	520			
Puglia	63.915	189.986				MILANO	2.091.843	3.330.904
Calabria	3.230	22.428				<i>Nazionale</i>	1.752.363	3.289.648
Sicilia	80.856	666.819	ASTI	33.765	45.040	Piemonte	140.827	185.162
Sardegna	70.211	602	<i>Nazionale</i>	29.711	44.203	Lombardia	58.660	32.007
<i>Estera</i>	109.333	10.482	Piemonte	17.119	16.648	Trent.-A.A.	8.607	230.399
			Liguria	2.757	—	Veneto	130.848	101.572
VERCELLI	21.302	39.948	Emilia-Rom.	3.035	7.492	Liguria	91.941	27.358
<i>Nazionale</i>	16.202	39.738	Marche	1.865	—	Emilia-Rom.	285.777	828.822
Piemonte	5.184	5.071	Puglia	169	5.024	Toscana	9.797	2.062
Trent.-A.A.	—	4.834	Calabria	—	1.619	Marche	275.126	9.304
Veneto	2.686	7.302	Sicilia	2.105	11.760	Lazio	37.655	63.574
Emilia-Rom.	1.421	9.166	Altra	2.661	1.660	Abruzzi	7.034	6.833
Marche	1.311	—	<i>Estera</i>	4.054	837	Campania	203.123	104.390
Campania	1.687	—				Puglia	190.952	484.826
Puglia	1.421	910	ALESSANDRIA	44.116	87.701	Calabria	16.993	80.894
Calabria	—	1.862	<i>Nazionale</i>	40.312	87.321	Sicilia	204.014	1.132.686
Sicilia	1.918	10.593	Piemonte	22.953	7.661	Sardegna	90.266	100
Altra	574	—	Lombardia	286	6.910	Altra	743	1.659
<i>Estera</i>	5.100	210	Trent.-A.A.	—	10.215	<i>Estera</i>	339.480	41.256
			Veneto	302	4.239			
NOVARA	136.567	175.986	Liguria	3.025	688	BERGAMO	179.179	376.409
<i>Nazionale</i>	135.362	175.986	Emilia-Rom.	4.155	11.252	<i>Nazionale</i>	158.773	376.409
Piemonte	62.479	36.880	Marche	1.655	—	Piemonte	6.976	9.871
Lombardia	9.773	—	Campania	1.595	391	Lombardia	34.283	51.341
Trent.-A.A.	—	12.704	Puglia	1.909	5.120	Trent.-A.A.	5.330	25.505
Veneto	1.042	5.661	Calabria	183	4.994	Veneto	48.971	45.678
Liguria	2.280	—	Sicilia	2.235	35.453	Liguria	10.450	1.825
Emilia-Rom.	29.464	54.652	Altra	2.014	398	Emilia-Rom.	37.845	98.169
Marche	15.022	—	<i>Estera</i>	3.804	380	Campania	5.341	4.310
Campania	4.235	—				Puglia	6.747	37.053
Puglia	2.280	18.622	VARESE	52.822	90.361	Calabria	450	21.027
Calabria	—	4.746	<i>Nazionale</i>	37.422	88.035	Sicilia	1.310	80.790
Sicilia	6.278	42.721	Piemonte	5.041	12.350	Altra	1.070	840
Sardegna	2.509	—	Lombardia	6.130	579	<i>Estera</i>	20.406	—
<i>Estera</i>	1.205	—						

(a) Rilevazione annuale effettuata tramite gli Uffici prov. di statistica dei mercati considerati. Gli ortaggi comprendono: cavoli, cavoli broccoli, cavolfiori, patate, cipolle, pomodori, carciofi e insalata. Nella frutta fresca e agrumi sono comprese: mele, pere, pesche, uva, arance, mandarini e limoni.

Segue TAV. 42 — Provenienza dei principali prodotti affluiti in alcuni mercati all'ingrosso (a)

Anno 1973

Segue I — PRODOTTI ORTOFRUTTICOLI — Quintali

MERCATI E PROVENIENZA	ORTAGGI	FRUTTA FRESCA E AGRUMI	MERCATI E PROVENIENZA	ORTAGGI	FRUTTA FRESCA E AGRUMI	MERCATI E PROVENIENZA	ORTAGGI	FRUTTA FRESCA E AGRUMI
BRESCIA	265.076	427.376	Campania	2.118	—	TREVISO	319.602	436.129
Nazionale	205.076	427.376	Puglia	—	8.100	Nazionale	256.978	435.341
Piemonte	8.500	12.000	Sicilia	5.387	38.478	Lombardia	5.633	950
Lombardia	75.000	25.000	Estera	—	—	Trent.-A.A.	3.455	39.211
Trent.-A.A.	21.000	28.000	TRENTO	72.336	68.428	Veneto	94.345	74.472
Veneto	4.500	18.000	Nazionale	72.336	68.428	Friuli-V.G.	—	1.479
Liguria	5.000	6.600	Piemonte	—	6.180	Emilia-Rom.	28.138	57.335
Emilia-Rom.	26.076	82.000	Trent.-A.A.	15.659	10.080	Toscana	5.829	—
Toscana	8.500	1.000	Veneto	17.847	6.530	Marche	23.050	4.385
Marche	1.500	2.000	Emilia-Rom.	—	12.050	Lazio	13.750	242
Lazio	1.500	11.000	Toscana	5.820	—	Abruzzi	1.470	2.581
Abruzzi	—	1.500	Lazio	12.350	—	Campania	22.204	12.015
Campania	8.500	19.000	Campania	12.740	11.638	Puglia	42.325	47.155
Puglia	30.000	69.776	Calabria	—	12.080	Calabria	1.035	10.085
Calabria	2.500	18.000	Sicilia	7.920	9.870	Sicilia	14.944	184.771
Sicilia	4.000	133.500	Estera	—	—	Altra	800	660
Sardegna	8.500	—	VERONA	704.450	979.749	Estera	62.624	788
Estera	60.000	—	Nazionale	624.450	979.749	VENEZIA	172.934	264.271
CREMONA	36.259	65.881	Piemonte	1.250	2.127	Nazionale	163.974	264.216
Nazionale	28.097	65.881	Lombardia	22.480	3.189	Lombardia	950	2.730
Lombardia	6.699	2.449	Trent.-A.A.	68.689	116.967	Trent.-A.A.	6.450	18.320
Trentino-A.A.	512	3.814	Veneto	124.890	175.450	Veneto	76.550	65.009
Veneto	5.810	6.980	Liguria	12.489	—	Friuli-V.G.	1.410	2.450
Emilia-Rom.	9.686	24.224	Emilia-Rom.	49.956	—	Emilia-Rom.	38.010	46.550
Marche	3.180	110	Toscana	12.489	85.067	Toscana	4.342	—
Puglia	104	3.619	Marche	62.445	—	Marche	10.214	315
Sicilia	645	24.200	Lazio	24.978	4.483	Campania	14.270	7.960
Altra	1.461	485	Campania	87.423	24.910	Puglia	10.310	28.040
Estera	8.162	—	Puglia	49.956	132.916	Calabria	—	12.340
MANTOVA	55.300	86.300	Calabria	—	103.060	Sicilia	520	80.087
Nazionale	45.900	86.300	Sicilia	106.156	331.580	Altra	948	415
Lombardia	14.000	16.200	Altra	1.249	—	Estera	8.960	55
Trent.-A.A.	4.000	12.400	Estera	80.000	—	PADOVA	530.444	631.095
Veneto	3.100	9.800	VICENZA	259.806	293.800	Nazionale	472.259	630.163
Liguria	1.100	10.100	Nazionale	250.376	285.410	Piemonte	1.650	—
Emilia-Rom.	3.800	4.300	Piemonte	4.525	—	Trent.-A.A.	9.855	38.104
Lazio	3.200	—	Lombardia	4.700	—	Veneto	188.820	82.201
Campania	3.100	1.000	Trent.-A.A.	—	50.580	Friuli-V.G.	—	1.620
Puglia	1.000	6.000	Veneto	135.550	53.430	Liguria	4.620	—
Calabria	700	6.000	Liguria	4.650	—	Emilia-Rom.	26.410	57.614
Sicilia	8.600	18.500	Emilia-Rom.	28.650	42.773	Toscana	8.023	1.410
Altra	3.500	2.000	Toscana	3.250	—	Umbria	1.094	1.020
Estera	9.400	—	Marche	11.125	—	Marche	30.415	1.506
BOLZANO-Bozen	104.854	119.425	Lazio	4.216	—	Lazio	18.714	3.440
Nazionale	104.854	119.425	Campania	14.580	9.570	Abruzzi	3.540	5.706
Trent.-A.A.	21.275	19.471	Puglia	25.850	9.970	Molise	—	1.310
Veneto	76.074	53.376	Calabria	980	10.720	Campania	62.310	14.085
			Sicilia	11.850	108.367	Puglia	61.150	96.820
			Sardegna	450	—	Basilicata	330	1.990
			Estera	9.430	8.390	Calabria	4.510	22.350
						Sicilia	47.016	300.967
						Sardegna	3.802	—
						Estera	58.185	932

(a) Cfr. la nota a pagina precedente.

Segue TAV. 42 — Provenienza dei principali prodotti affluiti in alcuni mercati all'ingrosso (a)

Anno 1973

Segue I — PRODOTTI ORTOFRUTTICOLI — Quintali

MERCATI E PROVENIENZA	ORTAGGI	FRUTTA FRESCA E AGRUMI	MERCATI E PROVENIENZA	ORTAGGI	FRUTTA FRESCA E AGRUMI	MERCATI E PROVENIENZA	ORTAGGI	FRUTTA FRESCA E AGRUMI
UDINE	202.465	346.106	Toscana	25.587	13.730	Sicilia	973	11.022
<i>Nazionale</i>	<i>193.662</i>	<i>345.243</i>	Lazio	10.881	5.782	Altra	877	1.990
Piemonte	1.822	—	Campania	41.378	37.694	<i>Estera</i>	<i>8.017</i>	<i>65</i>
Trent.-A.A.	7.614	36.866	Basilicata	29.252	91.687	MODENA	46.714	79.933
Veneto	39.946	39.054	Calabria	636	3.062	<i>Nazionale</i>	<i>39.514</i>	<i>79.933</i>
Friuli-V.G.	26.641	30.187	Sicilia	33.862	258.179	Trent.-A.A.	—	4.350
Emilia-Rom.	26.125	55.301	Sardegna	72.420	502	Emilia-Rom.	37.050	71.173
Toscana	6.002	2.207	<i>Estera</i>	<i>48.657</i>	<i>1.477</i>	Sicilia	—	2.610
Marche	20.563	5.256	LA SPEZIA	77.073	139.739	Altra	2.464	1.800
Lazio	5.158	4.258	<i>Nazionale</i>	<i>62.351</i>	<i>139.739</i>	<i>Estera</i>	<i>7.200</i>	<i>—</i>
Abruzzi	1.884	6.220	Piemonte	5.527	5.072	BOLOGNA	850.671	1.616.280
Campania	25.819	21.440	Lombardia	2.164	—	<i>Nazionale</i>	<i>763.361</i>	<i>1.587.070</i>
Puglia	24.733	38.490	Veneto	3.737	24.364	Piemonte	824	12.212
Calabria	907	6.110	Liguria	4.743	3.534	Lombardia	3.886	2.683
Sicilia	5.102	99.854	Emilia-Rom.	16.044	44.332	Trent.-A.A.	1.438	20.443
Altra	1.346	—	Toscana	13.797	8.756	Veneto	23.885	17.980
<i>Estera</i>	<i>8.803</i>	<i>863</i>	Lazio	—	7.685	Liguria	1.531	684
TRIESTE	216.302	324.214	Campania	9.523	11.052	Emilia-Rom.	259.569	559.119
<i>Nazionale</i>	<i>174.812</i>	<i>323.998</i>	Puglia	1.274	6.148	Toscana	13.418	4.405
Trent.-A.A.	558	5.076	Calabria	—	3.705	Marche	56.801	1.346
Veneto	86.888	78.805	Sicilia	326	25.091	Lazio	35.937	26.090
Friuli-V.G.	12.205	32.757	Sardegna	5.216	—	Abruzzi	18.305	20.757
Liguria	2.493	855	<i>Estera</i>	<i>14.722</i>	<i>—</i>	Campania	92.866	22.218
Emilia-Rom.	27.810	65.404	PARMA	142.609	314.444	Puglia	132.477	176.436
Marche	3.146	475	<i>Nazionale</i>	<i>97.244</i>	<i>313.617</i>	Basilicata	6.560	12.408
Lazio	3.120	1.121	Piemonte	2.488	1.891	Calabria	15.177	64.538
Abruzzi	9.545	14.565	Lombardia	3.356	—	Sicilia	99.090	645.042
Campania	5.869	2.369	Trent.-A.A.	1.074	50.157	Altra	1.597	709
Puglia	12.324	17.527	Veneto	2.107	10.109	<i>Estera</i>	<i>87.310</i>	<i>29.210</i>
Calabria	315	5.052	Liguria	4.026	420	FERRARA	79.221	135.335
Sicilia	8.841	99.092	Emilia-Rom.	30.132	98.376	<i>Nazionale</i>	<i>76.081</i>	<i>135.335</i>
Altra	1.698	900	Toscana	703	—	Lombardia	1.420	1.536
<i>Estera</i>	<i>41.490</i>	<i>216</i>	Marche	29.849	—	Veneto	21.616	14.163
SAVONA	64.196	110.810	Lazio	8.490	4.285	Emilia-Rom.	31.907	45.771
<i>Nazionale</i>	<i>58.956</i>	<i>110.810</i>	Abruzzi	526	14.742	Toscana	3.026	2.054
Piemonte	14.892	36.911	Campania	6.561	5.092	Marche	4.370	2.818
Liguria	32.877	36.731	Puglia	1.051	13.835	Lazio	1.530	880
Emilia-Rom.	9.383	16.462	Basilicata	—	1.537	Abruzzi	2.196	4.670
Abruzzi	203	4.181	Calabria	—	7.043	Campania	3.118	8.390
Puglia	—	3.472	Sicilia	2.510	106.130	Puglia	2.734	4.745
Sicilia	206	9.193	Sardegna	4.371	—	Calabria	—	12.338
Altra	1.395	3.860	<i>Estera</i>	<i>45.365</i>	<i>827</i>	Sicilia	678	33.339
<i>Estera</i>	<i>5.240</i>	<i>—</i>	REGGIO NELL'EMILIA	34.648	58.556	Altra	3.486	4.631
GENOVA	494.089	802.889	<i>Nazionale</i>	<i>26.631</i>	<i>58.491</i>	<i>Estera</i>	<i>3.140</i>	<i>—</i>
<i>Nazionale</i>	<i>445.432</i>	<i>801.412</i>	Lombardia	6.172	250	FORLI	170.252	222.067
Piemonte	97.363	124.772	Veneto	2.163	12.611	<i>Nazionale</i>	<i>167.972</i>	<i>219.017</i>
Lombardia	3.970	33.239	Emilia-Rom.	8.377	25.548	Lombardia	2.780	3.370
Trent.-A.A.	206	16.847	Marche	3.864	496	Trent.-A.A.	—	1.270
Veneto	7.581	23.244	Abruzzi	—	1.229	Veneto	—	2.530
Liguria	81.420	52.488	Campania	3.702	1.029			
Emilia-Rom.	40.876	142.186	Puglia	503	4.316			

(a) Cfr. la nota a pag. 30.

Segue Tav. 42 — Provenienza dei principali prodotti affluiti in alcuni mercati all'ingrosso (a)

Anno 1973

Segue I — PRODOTTI ORTOFRUTTICOLI — Quintali

MERCATI E PROVENIENZA	ORTAGGI	FRUTTA FRESCA E AGRUMI	MERCATI E PROVENIENZA	ORTAGGI	FRUTTA FRESCA E AGRUMI	MERCATI E PROVENIENZA	ORTAGGI	FRUTTA FRESCA E AGRUMI
Emilia-Rom.	89.364	129.284	Calabria	200	3.540	AREZZO	54.595	87.638
Toscana	7.940	—	Sicilia	3.000	23.500	Nazionale	49.648	86.677
Marche	6.705	—	Sardegna	3.000	—	Trent.-A.A.	—	30.000
Lazio	8.517	—	Altra	400	—	Emilia-Rom.	8.469	23.381
Abruzzi	4.610	—	Estera	35	3.136	Toscana	19.415	7.000
Campania	8.827	17.200	FIRENZE	498.305	805.399	Lazio	8.000	2.000
Puglia	12.010	10.194	Nazionale	426.424	789.050	Abruzzi	—	1.486
Calabria	8.902	18.000	Piemonte	447	8.870	Campania	8.000	2.810
Sicilia	18.317	37.169	Lombardia	2.979	169	Puglia	3.000	2.000
Estera	2.280	3.050	Trent.-A.A.	973	13.271	Calabria	1.000	8.000
MASSA	82.995	173.620	Veneto	8.546	15.100	Sicilia	1.764	10.000
Nazionale	69.595	173.620	Liguria	2.120	872	Estera	4.947	961
Piemonte	—	2.202	Emilia-Rom.	94.771	321.509	PERUGIA	56.964	102.470
Liguria	4.084	—	Toscana	159.339	35.613	Nazionale	56.964	102.470
Emilia-Rom.	19.902	102.378	Marche	7.234	376	Trent.-A.A.	—	3.475
Toscana	31.388	52.606	Lazio	19.150	18.838	Emilia-Rom.	6.952	41.532
Lazio	—	4.401	Abruzzi	2.467	4.240	Toscana	4.200	1.425
Campania	8.775	—	Campania	68.019	21.111	Umbria	14.249	5.521
Puglia	—	2.200	Puglia	17.625	33.554	Marche	2.185	972
Sicilia	—	9.833	Calabria	13.026	50.314	Lazio	8.940	2.195
Sardegna	5.446	—	Sicilia	26.529	264.413	Abruzzi	4.915	3.221
Estera	13.400	—	Altra	3.199	800	Campania	11.134	14.539
LUCCA	70.797	71.362	Estera	71.881	16.349	Puglia	4.389	240
Nazionale	63.297	71.362	LIVORNO	138.776	156.066	Calabria	—	6.188
Piemonte	—	5.109	Nazionale	118.061	156.066	Sicilia	—	23.162
Lombardia	3.516	3.467	Trent.-A.A.	742	2.627	Estera	—	—
Trentino-A.A.	—	5.110	Emilia-Rom.	21.317	70.723	ANCONA	117.906	139.788
Veneto	3.243	—	Toscana	81.251	23.935	Nazionale	112.167	139.788
Friuli-V.G.	—	3.803	Lazio	4.887	4.275	Trent.-A.A.	2.524	1.921
Emilia-Rom.	5.903	10.602	Campania	2.271	8.364	Emilia-Rom.	26.421	31.218
Toscana	25.384	10.238	Sicilia	2.091	46.029	Marche	70.114	27.311
Lazio	12.364	4.205	Sardegna	5.362	—	Abruzzi	6.915	6.425
Campania	11.084	6.982	Altra	140	113	Campania	1.825	13.231
Puglia	800	1.006	Estera	20.715	—	Puglia	2.624	16.415
Calabria	—	5.201	PISA	74.612	77.803	Calabria	203	10.081
Sicilia	—	15.639	Nazionale	66.086	76.630	Sicilia	825	31.751
Sardegna	1.003	—	Veneto	1.131	2.039	Altra	716	1.435
Estera	7.500	—	Emilia-Rom.	10.331	36.874	Estera	5.739	—
PISTOIA	84.435	75.416	Toscana	18.709	7.488	ROMA	617.598	1.070.518
Nazionale	84.400	72.280	Lazio	5.182	998	Nazionale	573.170	1.064.845
Trent.-A.A.	—	5.420	Campania	12.210	5.659	Piemonte	—	2.714
Emilia-Rom.	25.500	21.380	Puglia	6.136	2.460	Veneto	3.652	40.821
Toscana	42.200	9.140	Calabria	1.510	3.986	Emilia-Rom.	14.222	396.590
Lazio	2.100	4.000	Sicilia	8.800	17.156	Marche	3.284	1.536
Campania	8.000	2.300	Altra	2.277	—	Lazio	263.746	116.223
Puglia	—	3.000	Estera	8.526	1.173			

(a) Cfr. la nota a pag. 30.

Segue Tav. 42 — Provenienza dei principali prodotti affluiti in alcuni mercati all'ingrosso (a)

Anno 1973

Segue I — PRODOTTI ORTOFRUTTICOLI — Quintali

MERCATI E PROVENIENZA	ORTAGGI	FRUTTA FRESCA E AGRUMI	MERCATI E PROVENIENZA	ORTAGGI	FRUTTA FRESCA E AGRUMI	MERCATI E PROVENIENZA	ORTAGGI	FRUTTA FRESCA E AGRUMI
Abruzzi	15.519	6.564	Calabria	—	24.453	Calabria	74.578	68.133
Campania	109.571	151.666	Sardegna	48.250	133.830	Sicilia	14.830	13.932
Puglia	16.875	18.911	Altra	43	641	Altra	588	718
Calabria	5.963	85.270	<i>Estera</i>	9.298	—	<i>Estera</i>	3.980	2.332
Sicilia	38.725	242.423	FOGGIA	207.975	190.175	PALERMO	278.746	301.382
Sardegna	99.979	—	<i>Nazionale</i>	207.975	190.175	<i>Nazionale</i>	278.746	301.382
Altra	1.634	2.127	Emilia-Rom. . . .	2.079	72.629	Trent.-A.A. . . .	—	48.620
<i>Estera</i>	44.428	5.673	Lazio	2.079	—	Emilia-Rom. . . .	—	66.160
L'AQUILA	35.490	60.410	Abruzzi	1.078	—	Campania	64.207	26.265
<i>Nazionale</i>	35.490	60.000	Molise	1.000	—	Puglia	—	20.477
Emilia-Rom. . . .	—	5.247	Campania	32.236	30.399	Calabria	9.300	—
Umbria	889	—	Puglia	145.587	31.449	Sicilia	205.239	139.860
Marche	5.179	4.905	Calabria	4.159	40.821	<i>Estera</i>	—	—
Lazio	2.912	2.218	Sicilia	19.757	14.877	CATANIA	421.445	441.357
Abruzzi	15.770	12.228	<i>Estera</i>	—	—	<i>Nazionale</i>	393.871	441.357
Campania	5.191	8.718	BARI	269.010	440.455	Piemonte	—	5.000
Puglia	5.549	5.019	<i>Nazionale</i>	265.550	440.422	Valle d'Aosta. . .	—	3.000
Calabria	—	8.372	Lombardia	620	2.394	Trent.-A.A. . . .	—	10.000
Sicilia	—	13.293	Veneto	3.998	9.737	Veneto	6.184	15.000
<i>Estera</i>	—	410	Emilia-Rom. . . .	21.107	168.709	Emilia-Rom. . . .	—	200.000
PESCARA	846.663	734.682	Campania	35.837	51.716	Lazio	7.000	—
<i>Nazionale</i>	817.760	714.090	Puglia	153.341	54.550	Campania	55.000	30.000
Lombardia	1.800	2.900	Basilicata	9.411	17.281	Puglia	15.000	—
Trent.-A.A. . . .	1.950	36.000	Calabria	2.370	78.062	Calabria	8.000	—
Veneto	5.400	9.700	Sicilia	35.647	55.773	Sicilia	302.687	178.357
Friuli-V. G. . . .	580	1.600	Altra	3.219	2.200	<i>Estera</i>	27.574	—
Liguria	1.050	1.100	<i>Estera</i>	3.460	33	SIRACUSA	123.524	118.271
Emilia-Rom. . . .	24.300	110.700	TARANTO	654.942	985.367	<i>Nazionale</i>	101.991	117.266
Toscana	3.500	890	<i>Nazionale</i>	518.931	982.579	Piemonte	—	1.540
Umbria	1.200	1.300	Piemonte	—	1.543	Trent.-A.A. . . .	—	24.540
Marche	69.000	10.200	Trent.-A.A. . . .	6.990	31.630	Veneto	—	17.630
Lazio	21.450	2.900	Veneto	82	102.918	Emilia-Rom. . . .	19.219	27.471
Abruzzi	396.250	178.400	Emilia-Rom. . . .	84.283	379.227	Lazio	—	940
Molise	81.300	9.500	Marche	—	3.226	Campania	22.887	11.000
Campania	38.900	20.200	Lazio	8.780	—	Puglia	379	3.055
Puglia	117.900	25.100	Abruzzi	11.665	2.750	Calabria	2.169	—
Basilicata	11.700	8.200	Campania	75.475	32.313	Sicilia	57.337	31.090
Calabria	8.200	138.700	Puglia	208.793	163.450	<i>Estera</i>	21.533	1.005
Sicilia	32.400	155.900	Basilicata	28.288	41.724	CAGLIARI	502.295	443.824
Altra	900	800	Calabria	37.408	132.749	<i>Nazionale</i>	502.295	431.824
<i>Estera</i>	28.903	20.592	Sicilia	88	91.049	Trent.-A.A. . . .	80.000	—
NAPOLI	308.846	525.330	Sardegna	57.079	—	Emilia-Rom. . . .	—	159.042
<i>Nazionale</i>	299.548	525.330	<i>Estera</i>	136.011	2.788	Lazio	200	—
Emilia-Rom. . . .	6.241	89.414	COSENZA	146.132	175.111	Campania	75.000	33.477
Lazio	3.675	5.334	<i>Nazionale</i>	142.152	172.779	Calabria	—	20.000
Abruzzi	28.385	—	Emilia-Rom. . . .	2.092	50.560	Sicilia	—	39.000
Campania	191.002	229.038	Campania	41.416	20.046	Sardegna	347.095	180.305
Puglia	21.952	42.620	Puglia	8.648	19.390	<i>Estera</i>	—	12.000

(a) Cfr. la nota a pag. 30.

Segue Tav. 42 — Provenienza dei principali prodotti affluiti in alcuni mercati all'ingrosso

Anno 1973

II - BESTIAME E CARNI - Peso morto in quintali (a)

MERCATI E PROVENIENZA	MATTA- TOI	MERCA- TI	MERCATI E PROVENIENZA	MATTA- TOI	MERCA- TI	MERCATI E PROVENIENZA	MATTA- TOI	MERCA- TI
TORINO	190.039	222.686	VICENZA	18.745	10.002	PARMA	42.500	13.420
Nazionale	144.886	200.683	Nazionale	13.410	10.002	Nazionale	19.100	4.110
Piemonte	144.886	200.683	Veneto	9.780	—	Lombardia	7.520	1.200
Estera	45.153	22.003	Friuli-V.G.	800	6.222	Veneto	5.700	—
Bulgaria	1.001	771	Emilia-Rom.	2.830	3.780	Emilia-Rom.	3.940	2.600
Danimarca	—	9.150	Estera	5.335	—	Altra	1.940	310
Francia	25.142	3.288				Estera	23.400	9.310
Jugoslavia	9.005	1.542	VENEZIA	40.245	79.245	Danimarca	—	1.420
Polonia	9.004	736	Nazionale	30.658	72.190	Francia	3.420	1.860
Romania	1.001	—	Trentino-A.A.	10.864	11.921	Germania	—	2.050
Argentina	—	6.088	Veneto	12.541	24.330	Irlanda	—	1.240
Altra	—	448	Friuli-V.G.	3.400	20.834	Jugoslavia	8.900	—
			Liguria	3.853	12.252	Olanda	—	1.340
			Altra	—	2.853	Argentina	—	1.300
			Estera	9.587	7.055	Altra	11.080	—
VARESE	10.021	30.490	Francia	2.421	1.598			
Nazionale	10.021	13.310	Germania	7.166	4.610	BOLOGNA	74.937	127.776
Piemonte	4.921	2.900	Altra	—	847	Nazionale	43.122	31.948
Lombardia	2.800	4.800				Lombardia	2.418	4.640
Veneto	1.600	2.100	PADOVA	39.234	34.564	Veneto	4.615	6.418
Emilia-Rom.	700	2.400	Nazionale	12.623	14.500	Emilia-Rom.	30.121	20.890
Altra	—	1.110	Trentino-A.A.	1.680	—	Toscana	2.840	—
Estera	17.180	—	Veneto	5.823	6.350	Marche	3.128	—
Danimarca	—	1.300	Friuli-V.G.	3.870	6.990	Estera	31.815	95.828
Francia	—	2.600	Altra	1.250	1.160	Cecoslovacchia	—	6.631
Germania	—	3.100	Estera	26.611	20.064	Francia	2.060	—
Olanda	—	3.500	Danimarca	1.823	3.250	Germania	16.632	20.414
Polonia	—	1.700	Francia	2.705	850	Irlanda	1.584	3.361
Ungheria	—	1.400	Germania	3.750	3.424	Jugoslavia	3.121	28.882
Altra	—	3.580	Jugoslavia	3.570	1.070	Olanda	—	3.330
			Olanda	3.403	3.520	Polonia	—	4.687
			Polonia	3.640	980	Romania	3.200	3.263
			Ungheria	5.100	3.360	Ungheria	5.218	10.420
MILANO	105.318	593.037	Altra	2.620	3.590	Argentina	—	11.490
Nazionale	85.880	519.820				Cina	—	800
Piemonte	20.611	23.396	TRIESTE	31.719	45.494	Nuova-Zelanda	—	2.550
Lombardia	54.399	451.327	Nazionale	18.003	36.999			
Veneto	2.082	19.368	Lombardia	—	2.087	FERRARA	18.697	33.938
Emilia-Rom.	8.788	19.288	Veneto	12.098	2.237	Nazionale	18.697	11.920
Altra	—	6.441	Friuli-V.G.	2.905	28.654	Lombardia	—	1.560
Estera	19.438	73.217	Altra	—	4.021	Veneto	3.670	3.230
Austria	3.466	—	Estera	16.716	8.495	Emilia-Rom.	15.027	7.130
Danimarca	—	3.374	Jugoslavia	10.691	2.929	Estera	—	22.018
Germania	2.744	12.467	Olanda	—	2.069	Germania	—	2.030
Olanda	59	31.058	Ungheria	5.087	—	Jugoslavia	—	1.730
Ungheria	10.405	—	Altra	938	3.497	Olanda	—	10.120
America	—	10.836				Altra	—	8.138
Altra	2.764	15.482	GENOVA	76.470	87.056			
			Nazionale	68.917	79.231	LUCCA	17.660	63.718
TRENTO	16.934	7.805	Piemonte	55.988	18.396	Nazionale	17.660	63.718
Nazionale	11.188	7.805	Lombardia	1.674	17.783	Lombardia	—	1.898
Trentino-A.A.	2.713	2.694	Liguria	6.603	6.747	Veneto	3.600	1.560
Veneto	8.373	4.595	Emilia-Rom.	3.725	33.141	Liguria	—	14.225
Altra	102	516	Altra	927	3.164	Emilia-Rom.	—	—
Estera	5.746	—	Estera	7.553	7.825	Toscana	5.100	—
Austria	4.626	—	Danimarca	5.447	1.220	Umbria	8.960	10.154
Germania	1.120	—	Francia	—	1.327	Altra	—	35.881
			Jugoslavia	—	2.309			
			Ungheria	1.737	218	PISTOIA	21.227	17.458
			Altra	369	2.751	Nazionale	19.982	5.491
VERONA	32.449	22.554	LA SPEZIA	8.879	32.145	Emilia-Rom.	10.614	491
Nazionale	32.449	7.554	Nazionale	8.879	20.005	Toscana	9.368	4.100
Lombardia	8.100	5.754	Piemonte	882	—	Altra	—	900
Veneto	21.449	1.800	Emilia-Rom.	7.891	16.405	Estera	1.245	11.967
Emilia-Rom.	2.900	—	Toscana	106	3.600	Jugoslavia	—	8.474
Estera	—	15.000	Estera	—	12.140	Polonia	—	1.396
Bulgaria	—	2.500	Danimarca	—	4.001	Ungheria	1.245	—
Germania	—	3.000	Jugoslavia	—	5.089	Altra	—	2.097
Jugoslavia	—	2.700	Polonia	—	3.040			
Olanda	—	2.300						
Ungheria	—	4.500						

(a) Bovini, suini, equini, ovini e caprini.

Segue TAV. 42 — Provenienza dei principali prodotti affluiti in alcuni mercati all'ingrosso

Anno 1973

Segue II - BESTIAME E CARNI - Peso morto in quintali (a)

MERCATI E PROVENIENZA	MATTA- TOI	MERCA- TI	MERCATI E PROVENIENZA	MATTA- TOI	MERCA- TI	MERCATI E PROVENIENZA	MATTA- TOI	MERCA- TI
FIRENZE	30.996	245.269	<i>Estera</i>	82.076	462.123	<i>Estera</i>	42.260	40.065
<i>Nazionale</i>	30.996	222.669	Austria	3.283	2.630	Belgio	—	3.305
Piemonte	—	8.906	Cecoslovacchia	4.924	1.346	Francia	—	8.981
Lombardia	—	28.946	Danimarca	—	88.908	Grecia	8.835	—
Veneto	9.299	22.270	Francia	—	139.567	Jugoslavia	15.710	18.647
Emilia-Rom.	18.597	104.654	Germania	822	68.969	Olanda	—	3.358
Toscana	3.100	53.440	Irlanda	—	10.520	Polonia	3.589	3.153
Umbria	—	2.223	Jugoslavia	22.981	9.210	Russia	3.705	—
Lazio	—	2.230	Olanda	—	71.033	Turchia	7.511	—
<i>Estera</i>	—	22.600	Polonia	19.698	—	Altra	2.910	2.621
Danimarca	—	2.034	Romania	—	4.774			
Jugoslavia	—	9.718	Ungheria	30.368	5.846	TARANTO	18.579	57.120
Ungheria	—	8.588	Argentina	—	54.339	<i>Nazionale</i>	6.819	49.520
Altra	—	2.260	Altra	—	4.981	Piemonte	—	5.200
						Trentino-A.A.	—	6.000
			PESCARA	13.721	25.368	Veneto	1.020	20.100
			<i>Nazionale</i>	13.609	23.010	Emilia-Rom.	2.324	15.800
			Emilia-Rom.	113	17.474	Puglia	1.400	2.420
			Marche	1.821	421	Altra	2.075	—
			Abruzzi	10.908	4.913	<i>Estera</i>	11.760	7.600
			Altra	767	202	Francia	—	1.600
			<i>Estera</i>	112	2.358	Jugoslavia	5.246	3.500
						Polonia	1.579	—
						Romania	2.245	—
			NAPOLI	26.902	243.829	Ungheria	2.690	—
			<i>Nazionale</i>	26.902	242.496	Altra	—	2.500
			Lombardia	—	76.159	PALERMO	23.896	151.373
			Veneto	—	26.766	<i>Nazionale</i>	20.790	103.710
			Emilia-Rom.	—	76.231	Lombardia	832	5.631
			Marche	12.780	7.384	Veneto	562	8.174
			Lazio	8.448	277	Friuli-V.G.	208	6.660
			Abruzzi	5.674	2.036	Emilia-Rom.	2.661	62.063
			Campania	—	49.628	Sicilia	16.442	19.981
			Altra	—	4.015	Altra	85	1.201
			<i>Estera</i>	—	1.333	<i>Estera</i>	3.106	47.663
						Francia	155	34.304
			SALERNO	21.505	12.964	Jugoslavia	1.693	9.318
			<i>Nazionale</i>	3.460	11.731	Olanda	435	2.026
			Lombardia	—	7.300	Altra	823	2.015
			Campania	3.180	3.992	CATANIA	86.000	61.573
			Altra	280	439	<i>Nazionale</i>	24.105	55.841
			<i>Estera</i>	18.045	1.233	Lombardia	—	10.153
			Germania	3.813	—	Veneto	1.421	11.731
			Polonia	8.042	—	Emilia-Rom.	8.232	21.630
			Ungheria	4.315	—	Sicilia	13.357	11.488
			Altra	1.875	1.233	Altra	1.095	839
						<i>Estera</i>	61.895	5.732
			FOGGIA	8.283	97.686	Francia	12.195	121
			<i>Nazionale</i>	8.283	14.785	Jugoslavia	12.892	1.440
			Piemonte	900	1.564	Olanda	—	3.408
			Marche	3.700	1.166	Polonia	15.540	125
			Puglia	1.983	10.150	Romania	7.992	90
			Altra	1.700	1.905	Russia	3.852	—
			<i>Estera</i>	—	82.901	Ungheria	9.324	—
			Danimarca	—	5.758	Altra	—	548
			Francia	—	3.580	CAGLIARI	23.117	105.428
			Germania	—	7.000	<i>Nazionale</i>	8.483	56.562
			Jugoslavia	—	7.854	Lombardia	—	7.275
			Olanda	—	5.408	Emilia-Rom.	1.266	32.543
			Polonia	—	33.101	Sicilia	—	1.862
			Ungheria	—	20.200	Sardegna	5.134	13.388
						Altra	2.083	1.494
			BARI	50.528	79.982	<i>Estera</i>	14.634	48.866
			<i>Nazionale</i>	8.268	39.917	Cecoslovacchia	1.814	—
			Piemonte	—	2.637	Danimarca	—	10.202
			Veneto	—	11.286	Francia	115	27.696
			Emilia-Rom.	—	8.539	Germania	—	2.054
			Marche	—	4.317	Jugoslavia	2.290	198
			Puglia	8.268	12.286	Olanda	—	6.977
			Altra	—	852	Polonia	7.372	1.355
						Altra	3.043	384
ROMA	349.258	1995.290						
<i>Nazionale</i>	267.182	1533.167						
Lombardia	932	44.753						
Trentino-A.A.	—	115.103						
Emilia-Rom.	7.776	75.017						
Toscana	9.263	13.252						
Umbria	18.510	47.529						
Marche	—	137.787						
Lazio	229.776	1058.895						
Abruzzi	555	36.289						
Altra	370	4.592						

(a) Cfr. la nota alla pagina precedente.

Segue TAV. 42 — Provenienza dei principali prodotti affluiti in alcuni mercati all'ingrosso

Anno 1973

III - PRODOTTI ITTICI

MERCATI E PROVENIENZA	QUINTALI	MERCATI E PROVENIENZA	QUINTALI	MERCATI E PROVENIENZA	QUINTALI
TORINO	41.328	SAVONA	16.420	Puglia	1.480
<i>Nazionale</i>	32.092	<i>Nazionale</i>	16.240	Sicilia	6.474
Veneto	14.515	Liguria	14.600	Altra	2.220
Liguria	5.450	Altra	1.640	<i>Estera</i>	3.269
Emilia-Romagna	9.702	<i>Estera</i>	180	BARI	31.643
Sicilia	2.016	GENOVA	34.078	<i>Nazionale</i>	27.518
Altra	409	<i>Nazionale</i>	25.339	Veneto	7.411
<i>Estera</i>	9.236	Veneto	3.012	Liguria	2.106
Danimarca	3.892	Liguria	15.195	Campania	3.116
Norvegia	2.921	Emilia-Romagna	3.598	Puglia	6.890
Spagna	1.112	Toscana	2.603	Sicilia	7.995
Altra	1.311	Altra	931	<i>Estera-Spagna</i>	4.125
MILANO	92.425	<i>Estera</i>	8.739	TARANTO	66.275
<i>Nazionale</i>	75.458	FIRENZE	7.630	<i>Nazionale</i>	59.578
Lombardia	1.354	<i>Nazionale</i>	4.266	Veneto	3.660
Veneto	32.894	Veneto	2.268	Marche	1.240
Friuli-Venezia Giulia	2.320	Altra	1.998	Campania	2.712
Liguria	1.307	<i>Estera</i>	3.364	Puglia	42.984
Emilia-Romagna	12.008	Atlantico	1.557	Calabria	1.749
Toscana	5.857	Altra	1.807	Sicilia	5.588
Marche	9.898	ANCONA	23.281	Altra	1.665
Puglia	2.515	<i>Nazionale</i>	23.281	<i>Estera</i>	6.697
Sicilia	4.910	Marche	23.131	Grecia	2.970
Altra	2.395	Altra	150	Jugoslavia	1.273
<i>Estera</i>	16.967	<i>Estera</i>	—	Spagna	2.454
Danimarca	7.416	ROMA	80.641	PALERMO	59.376
Norvegia	2.543	<i>Nazionale</i>	75.364	<i>Nazionale</i>	55.026
Spagna	2.650	Veneto	6.247	Sicilia	53.491
Africa	1.671	Emilia-Romagna	8.554	Altra	1.535
Giappone	1.583	Toscana	6.328	<i>Estera-Giappone</i>	4.350
Altra	1.104	Marche	12.683	CATANIA	58.654
VENEZIA	80.050	Lazio	17.027	<i>Nazionale</i>	58.654
<i>Nazionale</i>	69.768	Abruzzi	9.146	Toscana	1.760
Veneto	34.192	Campania	4.900	Marche	8.211
Friuli-Venezia Giulia	10.011	Puglia	1.806	Puglia	2.346
Emilia-Romagna	7.381	Sicilia	7.289	Calabria	4.692
Marche	5.700	Altra	1.384	Sicilia	41.058
Sicilia	10.349	<i>Estera</i>	5.277	Altra	587
Altra	2.135	NAPOLI	21.759	<i>Estera</i>	—
<i>Estera</i>	10.282	<i>Nazionale</i>	18.490	CAGLIARI	21.726
TRIESTE	37.535	Veneto	1.471	<i>Nazionale-Sardegna</i>	21.726
<i>Nazionale</i>	32.793	Lazio	1.295	<i>Estera</i>	—
Veneto	3.473	Campania	5.550		
Friuli-Venezia Giulia	28.238				
Altra	1.082				
<i>Estera</i>	4.742				
Spagna	1.375				
Altra	3.367				

TAV. 43 — Centrali del latte e altri stabilimenti

LATTE DI VACCA DESTINATO AL CONSUMO DIRETTO TRATTATO IGIENICAMENTE : in Quintali (a)

Anno 1973

PROVINCIE E REGIONI	CENTRALI DEL LATTE	ALTRI STABILIMENTI	TOTALE	PROVINCIE E REGIONI	CENTRALI DEL LATTE	ALTRI STABILIMENTI	TOTALE
Torino	469.073	42.111	511.184	Perugia	45.465	295.606	341.071
Vercelli	17.003	75.283	92.286	Terni	—	—	—
Novara	442.736	17.728	460.464	UMBRIA	45.465	295.606	341.071
Cuneo	—	204.379	204.379	Pesaro e Urbino	—	16.562	16.562
Asti	45.969	—	45.969	Ancona	405.063	—	405.063
Alessandria	83.841	37.696	121.537	Macerata	15.026	—	15.026
PIEMONTE	1.058.622	377.197	1.435.819	Ascoli Piceno	—	4.990	4.990
VALLE D'AOSTA	31.899	—	31.899	MARCHE	420.089	21.552	441.641
Varese	257.204	38.811	296.015	Viterbo	—	87.301	87.301
Como	170.644	57.195	227.839	Rieti	—	15.393	15.393
Sondrio	—	17.947	17.947	Roma	1.375.874	154.518	1.530.392
Milano	1.024.689	1.609.050	2.633.739	Latina	34.345	446	34.791
Bergamo	317.035	—	317.035	Frosinone	—	176.711	176.711
Brescia	186.662	106.687	293.349	LAZIO	1.410.219	434.369	1.844.588
Pavia	36.771	85.952	122.723	L'Aquila	43.372	—	43.372
Cremona	41.540	334.712	376.252	Teramo	—	77.475	77.475
Mantova	—	698.964	698.964	Pescara	—	66.980	66.980
LOMBARDIA	2.034.545	2.949.318	4.983.863	Chieti	—	38.157	38.157
Bolzano-Bozen	—	196.019	196.019	ABRUZZI	43.372	182.612	225.984
Trento	95.460	118.211	213.671	Isernia	—	5.410	5.410
TRENTINO-A. ADIGE	95.460	314.230	409.690	Campobasso	—	43.101	43.101
Verona	—	247.501	247.501	MOLISE	—	48.511	48.511
Vicenza	90.217	186.159	276.376	Caserta	—	517.821	517.821
Belluno	—	60.609	60.609	Benevento	—	—	—
Treviso	—	338.142	338.142	Napoli	631.199	—	631.199
Venezia	153.945	183.037	336.982	Avellino	—	—	—
Padova	—	71.404	71.404	Salerno	124.542	140.341	264.883
Rovigo	—	88.695	88.695	CAMPANIA	755.741	658.162	1.413.903
VENETO	244.162	1.175.547	1.419.709	Foggia	—	150.444	150.444
Pordenone	—	—	—	Bari	188.667	188.618	357.285
Udine	—	334.092	334.092	Taranto	103.277	—	103.277
Gorizia	—	27.650	27.650	Brindisi	—	63.911	63.911
Trieste	—	144.121	144.121	Lecce	23.728	13.631	37.359
FRIULI-V. GIULIA	—	505.863	505.863	PUGLIA	295.672	416.604	712.276
Imperia	—	98.665	98.665	Potenza	—	91.666	91.666
Savona	91.115	33.398	124.513	Matera	—	81.362	81.362
Genova	373.822	44.565	418.387	BASILICATA	—	173.028	173.028
La Spezia	—	14.100	14.100	Cosenza	28.869	17.814	46.683
LIGURIA	464.937	190.728	655.665	Catanzaro	—	24.964	24.964
Piacenza	—	142.074	142.074	Reggio di Calabria	—	4.178	4.178
Parma	71.675	1.018.427	1.090.102	CALABRIA	28.869	46.956	75.825
Reggio nell'Emilia	—	610.018	610.018	Trapani	—	2.553	2.553
Modena	86.504	581.934	668.438	Palermo	—	22.400	22.400
Bologna	—	868.547	868.547	Messina	26.424	—	26.424
Ferrara	—	489.674	489.674	Agrigento	—	—	—
Ravenna	71.642	19.811	91.453	Caltanissetta	—	2.293	2.293
Forlì	166.252	—	166.252	Enna	—	—	—
EMILIA-ROMAGNA	396.073	3.730.485	4.126.558	Catania	86.064	207.622	293.686
Massa-Carrara	—	29.174	29.174	Ragusa	—	75.492	75.492
Lucca	28.115	116.486	144.601	Siracusa	14.908	14.592	29.500
Pistoia	102.885	—	102.885	SICILIA	127.396	324.952	452.348
Firenze	302.561	72.216	374.777	Sassari	—	76.840	76.840
Livorno	99.866	20.268	120.134	Nuoro	—	—	—
Pisa	—	52.311	52.311	Cagliari	—	204.348	204.348
Arezzo	—	25.482	25.482	SARDEGNA	—	281.188	281.188
Siena	—	—	—	ITALIA	7.985.948	12.489.454	20.475.402
Grosseto	—	46.609	46.609				
TOSCANA	533.427	362.546	895.973				

(a) Con procedimenti termici di pastorizzazione, uperizzazione (U.H.T.) e sterilizzazione.

TAV. 44 — Mattatoi pubblici (a)
BESTIAME MACELLATO: PESO MORTO IN QUINTALI
Anno 1973

PROVINCIE E REGIONI	BOVINI E BUFALI- NI	OVINI E CAPRINI	SUINI	EQUINI	TOTALE	PROVINCIE E REGIONI	BOVINI E BUFALI- NI	OVINI E CAPRINI	SUINI	EQUINI	TOTALE
Torino	218.705	6.719	12.693	19.231	257.348	Perugia	118.515	10.070	48.095	1.640	178.320
Vercelli	12.792	52	1.099	537	14.480	Terni	47.472	2.788	21.199	701	72.160
Novara	18.842	148	896	496	20.384	UMBRIA	165.987	12.858	69.294	2.341	250.480
Cuneo	35.458	318	932	1.208	37.916	Pesaro e Urbino	59.996	3.355	15.512	376	79.239
Asti	19.033	252	1.229	605	21.119	Ancona	129.663	3.385	23.654	127	156.829
Alessandria	52.341	246	574	2.730	55.891	Macerata	92.647	3.120	12.764	413	108.944
PIEMONTE	357.171	7.735	17.425	24.807	407.138	Ascoli Piceno	81.357	2.841	14.986	203	99.387
VALLE D'AOSTA	4.465	55	—	107	4.627	MARCHE	363.663	12.701	66.916	1.119	444.399
Varese	27.702	113	2.457	3.189	33.461	Viterbo	48.942	9.007	31.535	718	90.202
Como	3.285	12	278	210	3.785	Rieti	28.091	2.494	11.203	—	41.788
Sondrio	63	—	—	2	65	Roma	190.684	3.410	49.868	32.141	276.083
Milano	116.218	198	887	10.899	128.202	Latina	56.600	3.598	6.663	680	67.521
Bergamo	12.465	10	587	768	13.830	Frosinone	52.816	4.063	7.454	200	64.553
Brescia	36.782	157	1.975	7.537	46.451	LAZIO	377.113	22.592	106.723	33.719	540.147
Pavia	20.666	13	5.511	1.271	27.461	L'Aquila	45.971	5.445	5.744	1.316	58.476
Cremona	50.368	63	2.115	1.208	53.754	Teramo	57.388	4.930	4.941	57	67.316
Mantova	68.154	11	7.077	4.082	79.304	Pescara	29.110	4.011	10.286	366	43.773
LOMBARDIA	335.703	577	20.887	29.146	386.313	Chieti	32.488	6.195	9.441	229	48.353
Bolzano-Bozen	35.292	325	7.356	1.136	44.109	ABRUZZI	164.957	20.581	30.412	1.968	217.918
Trento	28.099	114	1.153	257	29.623	Isernia	5.736	577	1.256	38	7.607
TRENTINO-A. A.	63.391	439	8.509	1.393	73.732	Campobasso	11.175	2.687	4.245	193	18.300
Verona	30.221	22	9.320	3.297	42.860	MOLISE	16.911	3.264	5.501	231	25.907
Vicenza	46.159	120	551	879	47.709	Caserta	95.630	1.514	12.847	259	110.250
Belluno	14.691	23	1.262	395	16.371	Benevento	22.056	2.172	5.188	—	29.416
Treviso	40.889	29	1.312	1.183	43.413	Napoli	184.786	7.835	33.259	1.222	227.102
Venezia	59.266	481	2.231	1.722	63.700	Avellino	39.837	3.291	12.406	114	55.648
Padova	51.795	32	305	5.593	57.725	Salerno	109.451	1.695	17.990	942	130.078
Rovigo	16.977	7	911	463	18.358	CAMPANIA	451.760	16.507	81.690	2.537	552.494
VENETO	259.998	714	15.892	13.532	290.136	Foggia	37.553	21.719	9.339	12.610	81.221
Pordenone	20.723	29	1.433	408	22.593	Bari	69.726	43.670	9.635	79.313	202.344
Udine	22.620	32	2.372	1.059	26.083	Taranto	24.914	13.503	2.766	21.116	62.299
Gorizia	7.295	8	1.293	113	8.709	Brindisi	25.055	7.331	3.557	12.001	47.944
Trieste	28.165	4	39	4.278	32.486	Lecce	41.722	1.153	5.966	11.983	60.824
FRIULI-V. G.	78.803	73	5.137	5.858	89.871	PUGLIA	198.970	87.376	31.263	137.023	454.632
Imperia	14.877	675	592	848	16.992	Potenza	23.511	7.861	11.524	2.047	44.943
Savona	35.103	457	3.959	484	40.003	Matera	14.340	7.225	4.891	1.420	27.876
Genova	84.297	4.393	4.397	2.297	95.384	BASILICATA	37.851	15.086	16.415	3.467	72.819
La Spezia	12.955	22	280	546	13.803	Cosenza	36.129	4.372	10.522	68	51.091
LIGURIA	147.232	5.547	9.228	4.175	166.182	Catanzaro	55.774	4.469	10.742	678	71.661
Piacenza	19.605	63	1.113	6.311	27.092	Reggio di Calabria	61.684	2.594	14.754	1.321	80.353
Parma	49.179	101	2.126	11.044	62.450	CALABRIA	153.587	11.435	36.018	2.065	203.105
Reggio nell'Emilia	91.932	191	10.227	6.811	109.161	Trapani	21.339	971	3.618	2.056	27.984
Modena	43.146	148	2.326	8.538	54.158	Palermo	69.391	4.199	13.927	4.617	92.334
Bologna	125.527	2.453	21.555	10.287	159.822	Messina	74.663	3.684	13.623	1.300	93.270
Ferrara	34.052	1.633	4.447	2.768	42.900	Agrigento	36.470	3.293	6.326	193	46.282
Ravenna	60.242	6.172	37.402	1.432	105.248	Caltanissetta	36.502	3.806	6.752	1.202	48.262
Forlì	81.727	4.153	37.630	1.316	124.826	Enna	24.101	1.715	3.727	—	29.543
EMILIA-ROM.	505.410	14.914	116.826	48.507	685.657	Catania	127.693	1.608	15.335	5.833	150.469
Massa-Carrara	20.041	202	1.952	1.229	23.424	Ragusa	40.409	703	9.087	403	50.602
Lucca	43.036	159	2.319	476	45.990	Siracusa	46.448	878	6.973	1.748	56.047
Pistoia	36.823	712	6.778	487	44.800	SICILIA	477.016	20.857	79.368	17.552	594.793
Firenze	127.901	4.082	13.971	1.173	147.127	Sassari	19.924	7.886	8.195	3.094	39.099
Livorno	36.290	893	8.682	687	46.552	Nuoro	5.341	1.645	1.719	34	8.739
Pisa	67.214	1.045	13.543	179	81.981	Cagliari	37.823	9.462	22.857	18.050	88.192
Arezzo	46.762	1.454	13.275	288	61.779	SARDEGNA	63.088	18.993	32.771	21.178	136.030
Sienna	48.515	3.103	19.240	175	71.033	ITALIA	4675.944	287.244	839.626	355.758	6.158.572
Grosseto	26.286	3.290	9.591	339	39.506						
TOSCANA	452.868	14.940	89.351	5.033	562.192						

(a) Per dati più analitici cfr. «Annuario di Statistiche Zootecniche».

Tav. 45 - Mercati ittici costieri

PRODOTTI DELLA PESCA MARITTIMA E LAGUNARE VENDUTI NEI PRINCIPALI MERCATI DI PRODUZIONE (a)

Anno 1973

Quantità in quintali e valore in migliaia di lire

MERCATI	P E S C I						MOLLUSCHI		CROSTACEI		TOTALE	
	Alici, sarde e sgombri		Tonni		Altri		Quan- tità	Valore	Quan- tità	Valore	Quantità	Valore
	Quan- tità	Valore	Quan- tità	Valore	Quan- tità	Valore						
Venezia-Caorle	1.466	29.021	—	—	4.677	503.197	2.741	128.983	—	—	8.884	661.201
Chioggia	70.274	658.103	9	653	45.249	2.687.209	21.867	1.107.066	4.518	275.724	141.917	4.728.755
Venezia	170	2.621	—	—	8.416	613.194	9.979	311.657	3.427	256.556	21.992	1.184.028
Rovigo-Donada	—	—	—	—	1.453	160.080	—	—	76	4.098	1.529	164.178
Porto Tolle	—	—	—	—	2.773	187.174	7.166	57.756	—	—	9.939	244.930
Udine-Marano Lagu- nare	521	15.013	—	—	8.236	510.293	5.404	186.259	826	28.619	14.987	740.184
Gorizia-Grado	1.789	58.518	—	—	3.343	307.638	3.997	132.492	325	19.397	9.434	518.045
Monfalcone	469	12.045	—	—	560	34.532	440	12.780	53	3.735	1.522	63.092
Trieste-Muggia	—	—	—	—	—	—	369	7.362	—	—	369	7.362
Trieste	19.594	347.848	—	—	3.378	188.139	1.918	88.273	394	34.489	25.284	658.749
Imperia-Bordighera . .	58	1.063	—	—	19	443	3	254	—	—	80	1.760
Savona	1.947	72.224	2	217	3.522	224.105	512	45.461	27	7.265	6.010	349.272
Genova	1.710	77.561	6	410	635	41.444	115	21.877	2	574	2.468	141.866
Ferrara-Comacchio . .	42.862	333.040	208	17.751	176.573	1.123.322	1.226	74.577	616	26.253	221.485	1.574.943
Goro	2.359	24.665	—	—	27.697	699.817	9.462	263.695	4.648	143.451	44.166	1.131.628
Ravenna - Marina di Ravenna	719	17.036	—	—	2.121	117.929	723	37.467	492	17.513	4.055	189.945
Forlì-Cattolica	39.730	418.487	2	149	5.622	516.251	26.076	214.791	463	55.899	71.893	1.205.577
Cesenatico	76.724	565.945	1.080	80.722	8.145	279.454	2.866	89.065	980	42.400	89.795	1.057.536
Riccione	—	—	—	—	12	177	1.396	15.115	—	—	1.408	15.292
Rimini	1.800	32.576	—	—	13.500	1.000.904	1.936	123.964	1.032	61.474	18.268	1.218.918
Lucca-Viareggio	32.905	525.524	36	3.306	14.336	706.599	2.558	158.751	1.209	176.148	51.044	1.570.328
Livorno	188	6.855	—	—	6.236	558.857	1.012	54.126	458	35.820	7.894	655.658
Grosseto - Castiglione della Pescaia	—	—	—	—	1.975	230.360	812	118.577	340	48.320	3.127	397.257
Pesaro e Urbino-Fano	1.312	16.734	—	—	7.357	618.257	2.482	119.295	820	31.626	11.971	785.912
Pesaro	494	10.773	—	—	3.277	270.152	1.251	69.718	529	33.015	5.551	363.658
Ancona-Ancona	2.102	28.433	—	—	13.116	1.067.791	6.077	318.829	1.831	97.077	23.126	1.512.130
Senigallia	1.299	20.399	—	—	2.308	191.755	1.104	48.843	242	12.247	4.953	273.244
Macerata - Civitanova Marche	2.763	44.513	—	—	13.700	804.814	2.161	133.857	1.521	117.763	20.145	1.100.947
Porto Recanati	795	13.020	—	—	2.503	187.974	661	42.460	272	31.530	4.231	274.984
Ascoli Piceno - Porto San Giorgio	351	5.061	—	—	4.123	301.672	1.989	104.444	714	64.458	7.177	475.635
San Benedetto del Tronto	1.183	21.389	—	—	10.795	741.766	3.571	192.312	3.304	438.802	18.853	1.394.269
Teramo-Giulianova . .	21.195	502.339	—	—	15.122	666.350	2.452	94.944	1.209	136.452	39.978	1.400.085
Pescara	2.712	32.935	—	—	11.983	917.385	1.483	79.660	706	105.810	16.884	1.135.790
Chieti-Ortona	512	8.598	—	—	2.855	209.791	1.331	60.927	855	121.387	5.553	400.703
Vasto	362	5.803	—	—	4.145	313.872	1.036	49.521	152	13.176	5.715	362.372
Campobasso-Termosti .	370	7.444	—	—	7.615	426.813	826	48.799	293	55.358	9.104	538.414
Napoli-Napoli	1.907	17.949	80	3.258	580	17.717	55	2.501	48	3.674	2.670	45.099
Torre Annunziata . . .	978	21.714	—	—	360	15.487	304	12.682	—	—	1.642	49.883
Salerno	6.748	133.327	26	1.720	2.992	208.514	325	30.596	493	74.987	10.584	449.144

(a) Rilevazione effettuata tramite gli Uffici Provinciali di statistica i quali si avvalgono dei Mercati ittici all'ingrosso per la compilazione di appositi modelli di rilevazione.

I dati si riferiscono ai prodotti, sbarcati nella zona di competenza dei mercati all'ingrosso dei centri di produzione, introdotti e venduti nei mercati stessi.

Segue Tav. 45 — Mercati ittici costieri

PRODOTTI DELLA PESCA MARITTIMA E LAGUNARE VENDUTI NEI PRINCIPALI MERCATI DI PRODUZIONE (a)

Anno 1973

Quantità in quintali e valore in migliaia di lire

MERCATI	P E S C I						MOLLUSCHI		CROSTACEI		TOTALE	
	Alici, sarde e sgombri		Tonni		Altri		Quantità	Valore	Quantità	Valore	Quantità	Valore
	Quantità	Valore	Quantità	Valore	Quantità	Valore						
Foggia - Cagnano Varano	—	—	—	—	1.946	158.197	—	—	1	12	1.947	158.209
Lesina	—	—	—	—	2.092	119.630	47	2.279	—	—	2.139	121.909
Manfredonia	4.771	83.905	—	—	20.837	875.298	7.584	415.804	2.397	303.841	35.589	1.678.848
Margherita di Savoia	—	—	—	—	1.145	118.150	1.850	113.000	—	—	2.995	231.150
Bari-Bari	4.403	106.385	—	—	12.142	736.452	14.302	448.706	796	56.377	31.643	1.347.920
Barletta	640	14.200	—	—	2.074	224.490	664	63.700	230	8.900	3.608	311.290
Bisceglie	5.409	105.369	—	—	2.360	259.602	651	36.479	—	—	8.420	401.450
Giovinazzo	508	8.535	—	—	—	—	78	2.261	—	—	586	10.796
Molfetta	1.829	34.744	—	—	15.242	854.481	3.247	175.747	926	86.516	21.244	1.151.488
Monopoli	390	5.934	—	—	2.311	187.795	877	47.222	2	180	3.580	241.131
Polignano a Mare	179	3.736	—	—	343	6.891	39	2.858	—	—	561	13.485
Taranto	3.641	94.314	—	—	15.029	1.592.752	22.256	755.494	832	165.003	41.758	2.607.563
Brindisi	941	53.018	—	—	2.970	562.040	1.728	140.866	250	65.284	5.889	821.208
Lecce-Gallipoli	510	57.400	—	—	4.105	986.870	1.716	292.405	873	214.115	7.204	1.550.790
Cosenza-Trebisacce	329	11.825	—	—	510	59.695	216	15.250	158	23.960	1.213	110.730
Catanzaro-Soverato	47	1.312	—	—	69	3.671	4	253	9	860	129	6.096
Reggio di Calabria												
Bagnara Calabria	202	7.571	20	1.800	853	83.946	102	9.638	54	6.795	1.231	109.750
Reggio di Calabria	1.319	37.941	49	4.313	2.963	181.059	710	38.745	273	31.374	5.314	293.432
Trapani - Castellammare del Golfo	476	14.946	2	136	1.033	83.226	198	13.177	63	9.299	1.772	120.784
Marsala	320	8.643	98	9.267	2.358	144.901	482	23.061	118	38.539	3.376	224.411
Marzara del Vallo	1.143	24.463	—	—	17.147	695.096	2.230	74.699	1.177	93.905	21.697	888.163
Palermo-Palermo	590	17.739	—	—	4.893	165.804	665	41.022	388	53.405	6.536	277.970
Santa Flavia	1.337	51.435	676	75.199	8.557	843.422	940	87.049	573	69.746	12.083	1.126.851
Termini Imerese	3.777	144.653	16	1.455	2.324	132.578	305	26.199	208	39.688	6.630	344.573
Messina-Lipari	120	2.400	22	1.120	1.371	70.285	148	10.740	1	430	1.662	84.975
Messina	2	66	1	93	72	5.803	2	167	—	—	77	6.129
Agrigento-Licata	2.387	69.790	40	2.800	3.154	248.235	4.640	157.450	6.654	314.063	16.875	792.338
Porto Empedocle	3.224	74.964	—	—	11.989	544.979	2.956	89.211	769	64.640	18.938	773.794
Sciacca	28.209	765.911	94	4.627	12.289	517.914	6.339	223.579	10.748	722.079	57.679	2.234.110
Catania-Catania	3.726	162.263	34	4.554	2.726	234.330	39	3.628	—	—	6.525	404.775
Riposto	403	47.930	124	19.060	1.455	277.220	528	88.090	192	44.070	2.702	476.370
Ragusa-Scicli	465	27.900	—	—	7.968	1.253.255	3.788	292.530	661	173.615	12.882	1.747.300
Vittoria	601	25.223	—	—	752	86.430	803	54.655	—	—	2.156	166.308
Siracusa-Augusta	322	14.350	—	—	462	66.566	131	11.322	69	12.944	984	105.182
Siracusa	293	8.854	69	5.332	3.733	437.266	222	16.773	264	60.320	4.581	528.545
Sassari-Porto Torres	571	23.164	—	—	884	85.156	215	20.397	174	38.068	1.844	166.785
Nuoro-Tortolì	—	—	—	—	2.165	150.018	74	6.840	56	6.812	2.295	163.670
Cagliari	1.448	41.533	78	8.582	10.664	1.126.072	2.515	204.785	1.159	253.340	15.864	1.634.312
TOTALE	414.900	6.240.992	2.772	246.524	624.296	31830.803	212.977	8.665.817	62.950	5.533.277	1.317.895	52.517.413

(a) Cfr. nota alla pagina precedente.

CAP. 3 — MAGAZZINI GENERALI

TAV. 46 — Consistenza dei magazzini e degli impianti

Anno 1973

I — CONSISTENZA DEI MAGAZZINI

REGIONI	MAGAZZINI IN COMPLESSO						MAGAZZINI ATTIVI					
	Consorzi agrari prov.		Altri (a)		Totale		Consorzi agrari prov.		Altri (a)		Totale	
	prin- cipali	suc- cursali	prin- cipali	suc- cursali	prin- cipali	suc- cursali	prin- cipali	suc- cursali	prin- cipali	suc- cursali	prin- cipali	suc- cursali
Piemonte	5	56	17	1	22	57	2	30	14	1	16	31
Valle d'Aosta	—	—	1	—	1	—	—	—	1	—	1	—
Lombardia	6	63	47	5	53	68	3	28	43	5	46	33
Trentino-A. Adige	—	—	1	—	1	—	—	—	1	—	1	—
<i>Bozano-Bozen</i>	—	—	1	—	1	—	—	—	1	—	1	—
<i>Trento</i>	—	—	—	—	—	—	—	—	—	—	—	—
Veneto	3	13	7	4	10	17	1	1	7	4	8	5
Friuli-V. Giulia	1	9	2	—	3	9	1	9	2	—	3	9
Liguria	—	—	11	4	11	4	—	—	9	4	9	4
Emilia-Romagna	8	207	22	6	30	213	6	171	19	6	25	177
Toscana	4	45	4	—	8	45	—	—	4	—	4	—
Umbria	3	20	—	—	3	20	1	1	—	—	1	1
Marche	3	51	2	—	5	51	—	—	2	—	2	—
Lazio	3	8	6	—	9	8	1	5	4	—	5	5
Abruzzi	1	1	1	—	2	1	—	—	—	—	—	—
Molise	1	3	—	—	1	3	—	—	—	—	—	—
Campania	1	—	4	1	5	1	—	—	2	1	2	1
Puglia	3	8	3	—	6	8	1	5	1	—	2	5
Basilicata	—	—	—	—	—	—	—	—	—	—	—	—
Calabria	2	11	—	—	2	11	—	—	—	—	—	—
Sicilia	4	6	2	—	6	6	2	3	2	—	4	3
Sardegna	2	9	—	—	2	9	1	—	—	—	1	—
ITALIA	50	510	130	21	180	531	19	253	111	21	130	274

II — CONSISTENZA DEGLI IMPIANTI (b)

REGIONI	MAGAZZINI IN COMPLESSO			MAGAZZINI ATTIVI		
	N	Superficie coperta — Migliaia di m ²	Cubatura — Migliaia di m ³	N	Superficie coperta — Migliaia di m ²	Cubatura — Migliaia di m ³
Piemonte	79	388	2.724	47	362	2.513
Valle d'Aosta	1	3	15	1	—	—
Lombardia	121	462	2.799	79	376	2.317
Trentino-A. Adige	1	14	57	1	14	57
<i>Bozano-Bozen</i>	1	14	57	1	14	57
<i>Trento</i>	—	—	—	—	—	—
Veneto	27	147	717	13	121	614
Friuli-V. Giulia	12	370	1.211	12	370	1.211
Liguria	15	103	451	13	99	434
Emilia-Romagna	243	464	2.353	202	399	1.960
Toscana	53	75	385	4	28	135
Umbria	23	33	98	2	3	10
Marche	56	53	312	2	6	33
Lazio	17	53	347	10	40	287
Abruzzi	3	9	39	—	—	—
Molise	4	2	10	—	—	—
Campania	6	83	418	3	74	375
Puglia	14	15	52	7	10	27
Basilicata	—	—	—	—	—	—
Calabria	13	11	45	—	—	—
Sicilia	12	36	131	7	30	113
Sardegna	11	6	94	1	..	2
ITALIA	711	2.327	12.258	404	1.932	10.088

(a) Gestiti da privati, società o enti. — (b) Riferita alle sole parti utilizzabili per immagazzinamento.

TAV. 47 — Giacenza e movimento delle merci per gruppi merceologici (a)

Anno 1973

Quintali salvo diversa indicazione

GRUPPI MERCEOLOGICI (b)	MERCİ GIACENTI all'inizio dell'anno		MOVIMENTO DELLE MERCİ				MERCİ GIACENTI alla fine dell'anno	
			Entrate		Uscite			
	Nazionali	Estere	Nazionali	Estere	Nazionali	Estere	Nazionali	Estere
PRODOTTI DELL'AGRICOLTURA, ZOOTECNIA, SELVICOLTURA, PESCA E CACCIA								
Prodotti dell'agricoltura	1.358.739	1.303.755	3.614.128	11928.076	3.539.627	11979.910	1.433.240	1.251.921
Prodotti degli allevamenti zootecnici	7.798	11.346	70.065	48.813	57.371	53.114	20.492	7.045
Prodotti della selvicoltura	14.943	21.763	130.900	79.331	117.763	86.806	28.080	14.288
Prodotti della pesca e della caccia	63.473	24.177	171.260	190.422	170.578	172.734	64.155	41.865
PRODOTTI DELLE INDUSTRIE ESTRATTIVE E SIMILARI								
Minerali metalliferi e rottami metallici	5.371	336	5.488	55.161	7.875	55.169	2.984	328
Minerali non metalliferi	5.158	119.819	21.651	326.683	11.898	442.903	14.911	3.599
PRODOTTI DELLE INDUSTRIE MANIFATTURIERE								
Industrie alimentari e affini:								
Prodotti destinati all'alimentazione umana	740.620	301.752	3.725.615	1.779.796	3.289.241	1.925.380	1.176.994	156.168
Prodotti non destinati all'alimentazione umana e residui della macellazione	60.623	36.682	618.389	1.498.635	416.905	1.249.069	262.107	286.248
Bevande	37.309	78.077	147.614	504.557	152.131	510.650	32.792	71.984
Industrie del tabacco	27	638	—	7.530	27	7.897	—	271
Industria delle pelli e del cuoio	1.100	1.040	10.811	3.656	8.797	4.396	3.114	300
Industrie tessili	19.287	49.646	108.322	217.075	78.768	237.473	48.841	29.248
Industrie del vestiario e dell'abbigliamento, dell'arredamento e affini	6.803	4.467	83.500	12.217	86.183	14.453	4.120	2.231
Industrie del legno e del sughero	1.472	3.007	11.544	25.548	7.073	25.696	5.943	2.859
Industrie della carta e della cartotecnica	80.585	48.337	144.159	482.671	161.806	481.666	62.938	29.342
Industrie poligrafiche, editoriali e affini	8.122	106	118.267	3.563	85.481	2.139	40.908	1.530
Industrie foto-fono cinematografiche	659	4.871	21.456	11.143	19.764	12.995	2.351	3.019
Industrie metallurgiche	113.762	224.169	243.722	587.540	247.398	691.625	110.086	100.084
Industrie meccaniche:								
Macchine e apparecchi	44.480	103.599	224.888	574.656	224.114	587.043	45.254	91.212
Prodotti meccanici di precisione	960	407	864	3.512	745	3.224	1.079	695
Mezzi di trasporto:								
— Autoveicoli e trattori - Numero	61	24.080	14.028	339.586	9.246	341.245	4.843	22.421
— Altri mezzi di trasporto	63.164	15.357	194.473	79.846	194.686	88.631	62.951	6.572
Altri prodotti metalmeccanici	134.712	23.221	320.773	90.360	360.877	100.517	94.608	13.064
Industrie della trasformazione dei minerali non metalliferi (esclusi i derivati del petrolio e del carbone)	24.061	10.244	38.323	73.654	49.456	77.023	12.928	6.875
Industrie chimiche ed affini:								
Chimiche	256.490	285.223	827.972	1.155.605	911.404	1.343.920	173.058	96.908
Derivati della distillazione del petrolio e del carbone	14.145	50.816	53.845	173.491	54.708	194.075	13.282	30.232
Cellulosa tessile e fibre tessili artificiali e sintetiche	17.537	30.355	98.998	214.676	88.688	225.876	27.847	19.155
Industrie della gomma elastica	1.910	4.302	7.849	15.719	4.320	17.376	5.439	2.645
Industrie manifatturiere varie	26.888	58.291	253.710	350.506	239.507	368.376	41.091	42.421

(a) Rilevazione effettuata in collaborazione con il Ministero dell'Industria, Commercio e Artigianato tramite i Magazzini generali attivi esistenti in Italia, ivi compresi quelli dei Consorzi Agrari Provinciali. Il peso delle merci si intende al netto di qualsiasi specie di imballaggio o di recipiate. — (b) Le merci sono elencate secondo gli stessi gruppi merceologici adottati per la statistica del Commercio con l'estero.

Tav. 48 — Movimento delle principali merci nell'anno e giacenze a fine anno

Anno 1973

Quintali salvo diversa indicazione

GRUPPI MERCEOLOGICI — MERCİ	MOVIMENTO NELL'ANNO				GIACENZE A FINE ANNO		
	Merci entrate		Merci uscite		Merci nazionali	Merci estere	Totale
	Nazionali	Estere	Nazionali	Estere			

PRODOTTI DELL'AGRICOLTURA, ZOOTECNIA, SELVICOLTURA, PESCA E CACCIA

PRODOTTI DELL'AGRICOLTURA							
Frumento	1.608.614	2.790.802	1.949.574	2.580.585	485.688	497.555	983.243
Segale, orzo e avena	296.249	830.465	244.772	998.398	177.816	128.654	306.470
Riso greggio	589.606	11.245	456.634	35.226	361.484	—	361.484
Granoturco	485.682	6.318.710	432.663	6.329.614	95.844	260.595	356.439
Legumi e ortaggi freschi	96.309	565	74.621	1.807	49.889	59	49.948
Legumi e ortaggi secchi	68.078	58.928	41.397	56.087	44.398	10.764	55.162
Agrumi	30.983	—	30.859	—	222	—	222
Frutti tropicali	2.862	1.201	2.724	1.931	369	—	369
Altri frutti freschi	191.847	345	163.880	4.543	89.397	—	89.397
Altri frutti secchi	38.960	29.066	28.382	34.807	13.139	2.390	15.529
Vegetali filamentosi greggi escluso il cotone . .	3.219	7.339	307	7.763	2.912	—	2.912
Cotone in massa greggio	34.042	568.332	23.960	579.079	13.403	64.957	78.360
Semi e frutti oleosi	8.476	519.193	8.003	520.616	2.101	4.364	6.465
Semi e frutti da sementa	22.010	17.162	19.130	22.191	12.116	2.194	14.310
Caffè	36.841	609.883	35.848	612.412	2.934	251.436	254.370
Cacao	3.280	126.371	2.570	155.372	1.535	18.549	20.084
Tè, droghe e spezie	3.892	27.237	2.839	26.751	1.138	8.459	9.597
Piante, semi e frutti medicinali	1.744	—	1.385	549	359	—	359
Fiori freschi, piante vive e altri prodotti vegetali	1.622	9.126	1.218	11.045	416	—	416
PRODOTTI DEGLI ALLEVAMENTI ZOOTECNICI							
Lane sudicie	591	23.631	13	23.692	632	3.292	3.924
Uova di volatili	51.282	12.492	46.523	14.073	8.791	373	9.164
Pelo	—	219	438	238	—	44	44
PRODOTTI DELLA SELVICOLTURA							
Legno comune, rozzo o sgrossato	—	25.279	1.380	23.724	—	5.521	5.521
Legno fino, rozzo o sgrossato	484	—	745	—	441	—	441
Sughero greggio	—	—	—	95	—	—	—
Gomma elastica greggia	117.509	37.681	102.720	50.284	21.680	1.050	22.730
Gomme, resine e balsami	10.503	13.769	11.285	8.946	5.064	7.407	12.471
PRODOTTI DELLA PESCA E DELLA CACCIA							
Pesce fresco e congelato	171.007	190.345	170.237	172.570	63.840	41.864	105.704
Pelli da pellicceria	188	77	170	100	18	1	19

PRODOTTI DELLE INDUSTRIE ESTRATTIVE E SIMILARI

MINERALI METALLIFERI E ROTTAMI METALLICI							
Rottami di ghisa, ferro e acciaio	3.668	—	6.231	—	1.918	—	1.918
MINERALI NON METALLIFERI							
Zolfo greggio	—	—	—	—	—	—	—
Carbon fossile	500	—	500	—	—	—	—

Segue Tav. 48 — Movimento delle principali merci nell'anno e giacenze a fine anno

Anno 1973

Quintali salvo diversa indicazione

GRUPPI MERCEOLOGICI — MERCÌ	MOVIMENTO NELL'ANNO				GIACENZE A FINE ANNO		
	Merci entrate		Merci uscite		Merci nazionali	Merci estere	Totale
	Nazionali	Estere	Nazionali	Estere			
PRODOTTI DELLE INDUSTRIE MANIFATTURIERE							
INDUSTRIE ALIMENTARI E AFFINI							
A - Prodotti destinati all'alimentazione umana							
Riso semigreggio e lavorato	71.504	35.473	39.878	35.475	40.152	—	40.152
Farina di frumento	5.393	820	4.661	151	757	669	1.426
Farine di altri cereali e semolini	110.430	456.625	97.927	472.567	12.746	772	13.518
Paste di frumento	1.103	202	998	176	209	76	285
Zucchero	208.965	326.763	200.891	390.330	14.891	51	14.942
Prodotti dolciari	321.478	63.356	314.640	65.582	27.396	1.583	28.979
Malto ed estratti di malto	630	21.010	630	20.996	—	36	36
Carni fresche e congelate	901.668	313.902	722.930	343.593	298.775	65.330	364.105
Carni preparate	9.326	2.323	7.902	2.377	2.702	190	2.892
Pesci secchi, salati o affumicati	85.295	116.267	82.981	137.056	9.238	3.312	12.550
Pesci preparati	40.124	75.764	32.363	90.659	13.588	19.143	32.731
Conserva di pomodoro e pelati	71.303	4.433	69.307	4.950	12.097	214	12.311
Conserve e succhi di frutta	36.545	19.632	49.463	39.630	11.545	1.969	13.514
Legumi e ortaggi conservati	79.712	6.788	78.384	3.672	19.630	5.224	24.854
Latte e burro	119.617	48.544	113.245	52.260	18.904	5.634	24.538
Formaggi di pasta dura e semidura	1.013.215	24.916	946.496	26.346	443.674	1.173	444.847
Formaggi di pasta molle e fusi	49.770	5.068	52.444	5.103	52.691	—	52.691
Caseina e prodotti derivati	2.136	420	1.633	1.719	635	861	1.496
Olio di oliva alimentare	80.648	95.065	77.133	68.060	17.981	30.232	48.213
Oli e grassi per uso alimentare	27.054	31.323	34.028	38.503	1.967	95	2.062
B - Prodotti non destinati alla alimentazione umana e residui della macellazione							
Oli e grassi per uso industriale	1.111	8.752	806	10.893	305	800	1.105
Panelli e farine di semi e frutti oleosi	283.287	1.335.377	113.330	1.099.715	151.285	245.824	397.109
Pelli crude non buone da pellicceria	92.193	14.636	81.538	10.422	15.196	5.636	20.832
C - Bevande							
Vini	106.605	99.685	111.855	104.730	25.712	15.758	41.470
Vermut	7.065	137.411	6.526	136.407	1.533	1.021	2.554
Acquaviti e liquori	26.598	211.136	24.311	216.348	5.072	46.349	51.421
Birra	3.184	12.459	3.361	14.866	378	3.175	3.553
Alcool etilico	4.162	43.570	4.580	37.951	97	5.619	5.716
INDUSTRIE DELLE PELLI E DEL CUOIO							
Pelli conciate senza pelo	6.070	1.327	5.542	1.463	1.143	164	1.307
Pelli conciate col pelo	4.662	1.082	3.181	1.705	1.956	101	2.057
INDUSTRIE TESSILI							
Lane lavate, cardate o pettinate	4.862	1.875	1.961	5.552	3.543	815	4.358
Bozzoli e semi di bachi da seta	790	—	437	—	541	—	541
Cascami di cotone	5.249	520	2.571	805	3.590	6	3.596

Segue TAV. 48 — Movimento delle principali merci nell'anno e giacenze a fine anno

Anno 1973

Quintali salvo diversa indicazione

GRUPPI MERCEOLOGICI — MERCÌ	MOVIMENTO NELL'ANNO				GIACENZE A FINE ANNO		
	Merci entrate		Merci uscite		Merci nazionali	Merci estere	Totale
	Nazionali	Estere	Nazionali	Estere			

Segue PRODOTTI DELLE INDUSTRIE MANIFATTURIERE

Segue : INDUSTRIE TESSILI							
Cascami di lana	11.105	1.347	10.592	3.635	2.394	33	2.427
Cascami di seta	—	—	72	—	12	—	12
Filati di vegetali filamentosi	157	14.130	345	17.088	—	1.117	1.117
Filati di cotone	12.804	54.795	8.789	57.775	6.595	11.252	17.847
Filati di lana	4.116	41.800	4.275	43.834	1.232	3.540	4.772
Seta tratta e filati di cascami di seta	5.078	3.647	5.144	3.308	526	485	1.011
Filati di fibre tessili artificiali e sintetiche e dei loro cascami	31.725	30.308	29.228	29.367	5.866	5.495	11.361
Tessuti di cotone puri o misti	5.773	19.082	4.922	19.604	1.281	2.525	3.806
Tessuti di lana puri o misti	1.043	9.470	1.299	9.235	90	687	777
Cordami, cordicelle e spago	2.410	—	3.394	—	4.579	—	4.579
INDUSTRIE DEL LEGNO E DEL SUGHERO							
Legno comune segato	8.159	10.930	5.757	11.577	3.102	1.235	4.337
Legno fino segato	989	—	434	—	701	222	923
Mobili di legno, di giunchi, di vimini	307	4.724	538	4.680	115	207	322
Lavori di sughero	21	32	37	159	—	—	—
INDUSTRIA DELLA CARTA E CARTOTECNICA							
Pasta per la fabbricazione della carta	—	15.712	—	15.383	—	3.991	3.991
Carta e cartoni semplici	100.194	445.264	128.011	464.434	43.344	25.133	68.477
Carta e cartoni lavorati e in lavori	43.965	1.695	33.795	1.849	19.594	218	19.812
INDUSTRIE METALLURGICHE							
Ghisa comune, greggia	42	12.241	726	102.411	—	3.497	3.497
Ferri e acciai in masselli, lingotti, blumi, bidoni e getti	1.587	493	1.245	1.454	1.035	3.403	4.438
Ferri e acciai laminati	182.279	141.085	198.343	185.280	92.551	39.356	131.907
Ghise speciali e ferro-leghe comuni	11.479	26.635	7.310	27.063	4.169	—	4.169
Alluminio e sue leghe	566	5.335	566	5.283	—	104	104
Rame e sue leghe	2.333	5.733	2.701	6.458	153	24	177
Piombo e sue leghe	105	—	89	851	44	—	44
Zinco e sue leghe	1.062	338	1.042	917	206	438	644
Stagno e sue leghe	22.426	42.882	13.258	53.550	9.248	367	9.615
Nichelio e sue leghe	15.370	34.065	15.162	28.677	982	7.031	8.013
INDUSTRIE MECCANICHE							
A - Macchine e apparecchi							
Macchine utensili per la lavorazione dei metalli	635	172.610	1.295	171.667	245	26.661	26.906
Macchine motrici non elettriche	6.686	28.999	5.989	34.098	2.097	2.946	5.043
Macchine e apparecchi agricoli	21.364	43.852	23.320	43.257	4.489	6.884	11.373
Macchine e apparecchi per l'industria tessile e del vestiario	590	2.059	1.216	2.331	376	101	477
Cuscinetti a sfere	55	101	7	80	48	47	95
Parti staccate di macchine ed apparecchi non elettrici	16.608	66.408	12.230	65.661	5.285	18.757	24.042
Generatori, motori elettrici e loro parti	7.103	29.693	4.370	30.644	2.755	4.714	7.469
Apparecchi per telecomunicazioni e loro parti	2.005	2.266	1.823	2.470	360	70	430

Segue Tav. 48 — Movimento delle principali merci nell'anno e giacenze a fine anno

Anno 1973

Quintali salvo diversa indicazione

GRUPPI MERCEOLOGICI — MERCÌ	MOVIMENTO NELL'ANNO				GIACENZE A FINE ANNO		
	Merci entrate		Merci uscite		Merci nazionali	Merci estere	Totale
	Nazionali	Estere	Nazionali	Estere			

Segue PRODOTTI DELLE INDUSTRIE MANIFATTURIERE

Segue: INDUSTRIE MECCANICHE							
B - Prodotti meccanici di precisione							
Macchine da scrivere e contabili	6	184	10	169	—	29	29
C - Mezzi di trasporto							
Motocicli e loro parti	10.765	15.805	10.823	18.047	607	1.860	2.467
Autoveicoli N	13.538	335.336	8.713	336.936	4.835	22.165	27.000
Trattori N	490	4.250	533	4.309	8	256	264
Parti staccate di autoveicoli	164.772	52.062	165.532	54.631	61.368	1.460	62.828
Veicoli per strade ferrate e loro parti . . .	16.778	—	16.824	—	205	—	205
D - Altri prodotti metalmeccanici							
Utensili e strumenti per arti e mestieri e per l'agricoltura	10	408	10	550	—	192	192
INDUSTRIE DELLA TRASFORMAZIONE DEI MINERALI NON METALLIFERI (esclusi i derivati del petrolio e del carbone)							
Lavori di pietre e di minerali non metalliferi (esclusi il marmo e l'alabastro)	3.190	13.861	3.020	13.076	1.456	1.490	2.946
Calce, cementi e gesso	1.119	—	1.066	36	178	—	178
Materiali da costruzione di terracotta e di materie refrattarie	17.211	1.255	16.134	1.263	6.176	56	6.232
Porcellane, maioliche e terraglie	1.174	41.005	1.086	42.688	618	4.813	5.431
Lavori di vetro e di cristallo	15.629	17.533	28.150	19.960	4.500	516	5.016
INDUSTRIE CHIMICHE ED AFFINI							
A - Chimiche							
Concimi chimici	229.899	240	217.551	342	26.062	—	26.062
Saponi, glicerina e lavori di cera	619	586	534	470	271	268	539
Prodotti e preparazioni chimico-farmaceutici	4.825	1.847	15.302	5.308	363	268	631
Colori, lacche, tinture, vernici, smalti . . .	1.630	16.212	1.210	23.760	420	3.514	3.934
Inchiostri, destrine, colle, ceralacca e affini .	4.263	23	2.816	803	1.595	1.338	2.933
Gomma elastica sintetica	3.951	33.080	4.604	54.139	2.738	1.570	4.308
Materie plastiche artificiali e resine sintetiche	131.459	98.316	135.477	120.478	17.014	6.807	23.821
B - Derivati della distillazione del petrolio e del carbone							
Oli lubrificanti	44.509	165.099	48.427	175.289	10.029	28.376	38.405
Altri derivati della distillazione del petrolio .	9.336	8.038	6.279	18.742	3.253	1.530	4.783
Derivati della distillazione del carbon fossile.	—	—	2	16	—	—	—
C - Cellulosa tessile e fibre tessili artificiali e sintetiche							
Fibre artificiali, sintetiche e cascami . . .	92.529	176.801	79.499	187.990	27.847	19.074	46.921
INDUSTRIA DELLA GOMMA ELASTICA							
Pneumatici per ruote di veicoli	7.595	11.964	3.953	12.918	5.439	1.961	7.400
INDUSTRIE MANIFATTURIERE VARIE							
Strumenti musicali e loro parti	146	79	76	189	831	25	856
Stracci	10.758	9.892	6.188	9.726	5.555	2.943	8.498

PARTE TERZA

COMMERCIO AL MINUTO

CAP. 4 — COMMERCIO AL MINUTO FISSO E AMBULANTE

TAV. 49 — Licenze ed autorizzazioni per il commercio fisso al minuto in complesso (a)
Situazione a fine anno

PROVINCIE E REGIONI	1972	1 9 7 3					
		Totale			Capoluoghi di provincia		
		Alimentari	Non alimentari	Totale	Alimentari	Non alimentari	Totale
Torino	38.817	17.014	20.312	37.326	8.179	11.231	19.410
Vercelli	8.641	3.934	4.224	8.158	487	659	1.146
Novara	9.971	4.401	4.897	9.298	698	1.037	1.735
Cuneo	11.408	5.172	5.707	10.879	430	669	1.099
Asti	4.398	2.099	1.955	4.054	703	720	1.423
Alessandria	10.686	5.035	5.080	10.115	962	1.161	2.123
PIEMONTE	83.921	37.655	42.175	79.830	11.459	15.477	26.936
VALLE D'AOSTA	2.902	1.280	1.438	2.718	413	588	1.001
Varese	12.226	5.446	6.453	11.899	525	947	1.472
Como	12.628	5.912	6.213	12.125	805	1.004	1.809
Sondrio	3.442	1.675	1.670	3.345	190	307	497
Milano	62.877	24.247	35.709	59.956	10.931	20.602	31.533
Bergamo	14.059	6.567	7.061	13.628	1.117	1.478	2.595
Brescia	19.104	8.584	9.322	17.886	1.610	2.087	3.697
Pavia	11.022	5.148	5.051	10.199	720	915	1.635
Cremona	6.196	2.949	3.089	6.038	621	860	1.481
Mantova	7.736	3.485	4.021	7.506	742	849	1.591
LOMBARDIA	149.290	63.993	78.589	142.582	17.261	29.049	46.310
Bolzano-Bozen	6.918	2.850	3.838	6.688	698	1.180	1.878
Trento	8.364	3.945	4.086	8.031	652	993	1.645
TRENTINO-ALTO ADIGE	15.282	6.795	7.924	14.719	1.350	2.173	3.523
Verona	13.412	5.453	7.234	12.687	1.880	2.478	4.358
Vicenza	13.377	5.243	7.336	12.579	824	1.593	2.417
Belluno	5.592	2.451	2.765	5.216	244	431	675
Treviso	11.216	4.736	6.095	10.831	652	991	1.643
Venezia	17.651	7.692	8.706	16.398	3.276	4.094	7.370
Padova	13.008	5.310	7.250	12.560	1.694	2.622	4.316
Rovigo	4.891	2.212	2.425	4.637	463	529	992
VENETO	79.147	33.097	41.811	74.908	9.033	12.738	21.771
Pordenone	4.489	2.108	2.219	4.327	369	548	917
Udine	11.800	5.102	5.476	10.578	978	1.179	2.157
Gorizia	3.247	1.337	1.647	2.984	426	568	994
Trieste	5.425	2.314	3.087	5.401	2.063	2.866	4.929
FRIULI-VENEZIA GIULIA	24.961	10.861	12.429	23.290	3.836	5.161	8.997
Imperia	6.087	2.920	3.022	5.942	554	516	1.070
Savona	8.011	3.895	3.840	7.735	958	963	1.921
Genova	19.895	9.267	10.219	19.486	6.113	7.442	13.555
La Spezia	5.977	3.064	2.552	5.616	1.403	1.300	2.703
LIGURIA	39.970	19.146	19.633	38.779	9.028	10.221	19.249
Piacenza	5.931	2.909	2.873	5.782	1.138	1.116	2.254
Parma	8.349	3.900	4.362	8.262	1.556	1.977	3.533
Reggio nell'Emilia	7.763	3.519	3.864	7.383	1.056	1.324	2.380
Modena	11.100	5.142	5.710	10.852	1.581	1.844	3.425
Bologna	17.474	7.581	9.339	16.920	3.885	5.228	9.113
Ferrara	9.884	4.375	4.200	8.575	1.408	1.395	2.803
Ravenna	8.165	3.201	4.761	7.862	1.039	1.797	2.836
Forlì	14.848	5.640	8.534	14.174	731	1.206	1.937
EMILIA-ROMAGNA	83.514	36.267	43.643	79.910	12.394	15.887	28.281
Massa-Carrara	5.460	2.826	2.524	5.350	691	726	1.417
Lucca	9.765	4.602	4.575	9.177	894	1.064	1.958
Pistoia	5.752	2.441	2.979	5.420	990	923	1.913
Firenze	22.597	9.891	11.882	21.773	4.389	5.763	10.152
Livorno	7.086	3.576	3.617	7.193	1.661	1.464	3.125
Pisa	8.034	3.527	4.270	7.797	1.051	1.291	2.342
Arezzo	6.875	2.870	3.703	6.573	777	1.087	1.864
Siena	5.916	2.350	3.039	5.389	583	746	1.329
Grosseto	6.101	2.666	3.172	5.838	666	964	1.630
TOSCANA	77.586	34.749	39.761	74.510	11.702	14.028	25.730

(a) Rilevazione effettuata tramite i Comuni. Sono escluse le rivendite di tabacchi e le concessioni di farmacie che sono rilevate a parte; con la legge 11 giugno 1971 n. 426 le licenze per l'esercizio del commercio al minuto in sede fissa sono state abolite e sostituite da autorizzazioni rilasciate dalle autorità comunali. Tale conversione è tuttora in corso.

Segue Tav. 49 — Licenze ed autorizzazioni per il commercio fisso al minuto in complesso (a)

Situazione a fine anno

PROVINCIE E REGIONI	1972	1973					
		Totale			Capoluoghi di provincia		
		Alimentari	Non alimentari	Totale	Alimentari	Non alimentari	Totale
Perugia	11.932	4.853	5.896	10.749	838	1.232	2.070
Terni	4.867	2.113	2.159	4.272	982	1.111	2.093
UMBRIA	16.799	6.966	8.055	15.021	1.820	2.343	4.163
Pesaro e Urbino	7.355	3.280	3.648	6.928	677	786	1.463
Ancona	8.458	3.645	4.382	8.027	1.080	1.081	2.161
Macerata	6.377	2.851	3.038	5.889	484	551	1.035
Ascoli Piceno	7.561	3.183	3.622	6.805	505	559	1.064
MARCHE	29.751	12.959	14.690	27.649	2.746	2.977	5.723
Viterbo	6.182	2.721	2.792	5.513	558	728	1.286
Rieti	3.628	1.828	1.496	3.324	420	412	832
Roma	63.146	28.677	30.478	59.155	21.165	23.571	44.736
Latina	8.009	3.900	3.495	7.395	812	779	1.591
Frosinone	8.429	4.045	3.882	7.927	389	506	895
LAZIO	89.392	41.171	42.143	83.314	23.344	25.996	49.340
L'Aquila	7.501	3.949	2.943	6.892	694	628	1.322
Teramo	5.339	2.386	2.416	4.802	331	423	754
Pescara	6.326	3.001	3.266	6.267	1.302	1.709	3.011
Chieti	7.695	3.636	3.836	7.472	276	565	841
ABRUZZI	26.861	12.972	12.461	25.433	2.603	3.325	5.928
Isernia	1.958	1.011	715	1.726	145	167	312
Campobasso	4.508	2.242	1.880	4.122	384	462	846
MOLISE	6.466	3.253	2.595	5.848	529	629	1.158
Caserta	13.035	6.129	5.380	11.509	407	671	1.078
Benevento	5.262	2.443	2.380	4.823	488	716	1.204
Napoli	44.908	20.628	22.979	43.607	9.187	12.009	21.196
Avellino	7.931	3.890	3.604	7.494	358	639	997
Salerno	21.259	9.924	9.377	19.301	1.660	1.768	3.428
CAMPANIA	92.395	43.014	43.720	86.734	12.100	15.803	27.903
Foggia	10.858	4.821	5.169	9.990	1.017	1.146	2.163
Bari	19.088	9.041	10.185	19.226	2.230	3.146	5.376
Taranto	7.992	3.638	4.086	7.724	1.454	1.890	3.344
Brindisi	5.759	2.772	2.898	5.670	544	675	1.219
Lecce	12.784	6.169	5.483	11.652	749	1.006	1.755
PUGLIA	56.481	26.441	27.821	54.262	5.994	7.863	13.857
Potenza	7.854	3.851	3.346	7.197	457	565	1.022
Matera	3.753	1.693	1.570	3.263	312	399	711
BASILICATA	11.607	5.544	4.916	10.460	769	964	1.733
Cosenza	16.237	8.092	6.548	14.640	963	1.294	2.257
Catanzaro	14.895	7.580	6.318	13.898	841	868	1.709
Reggio di Calabria	12.976	6.474	4.676	11.150	1.301	1.332	2.633
CALABRIA	44.108	22.146	17.542	39.688	3.105	3.494	6.599
Trapani	8.281	4.261	4.112	8.373	673	904	1.577
Palermo	17.255	10.428	5.970	16.398	5.513	2.223	7.736
Messina	15.534	7.917	7.115	15.032	2.147	3.316	5.463
Agrigento	8.306	4.178	3.632	7.810	366	389	755
Caltanissetta	4.601	2.146	2.189	4.335	440	491	931
Enna	3.464	1.469	1.644	3.113	254	267	541
Catania	14.897	7.011	7.124	14.135	2.440	3.191	5.631
Ragusa	4.963	2.059	2.910	4.969	477	1.176	1.653
Siracusa	5.963	2.437	3.130	5.587	403	1.220	1.623
SICILIA	83.264	41.906	37.826	79.732	12.713	13.197	25.910
Sassari	11.046	5.142	3.953	9.095	1.170	1.018	2.188
Nuoro	6.669	3.485	2.548	6.033	368	400	768
Cagliari	19.958	10.226	7.292	17.518	2.656	2.199	4.855
SARDEGNA	37.673	18.853	13.793	32.646	4.194	3.617	7.811
ITALIA	1.051.370	479.068	512.965	992.033	146.393	185.530	331.923

(a) Cfr. la nota alla pagina precedente.

TAV. 50 — Licenze ed autorizzazioni per il commercio fisso al minuto per generi
31 dicembre 1973

A — Alimentari

PROVINCIE E REGIONI	Rivendite carni, pollami, salumi, uova	Prodotti ittici freschi e conservati	Pane, pasta, drogherie, salumerie, pizzerie, rosticcerie	Latterie (senza licenza di P.S.)	Orto- frutticoli freschi e conservati	Vini e olii (escluso le mescite)	Pasticceria fresca e conservata, gelati, dolciumi	Alimentari vari	Totale
Torino	3.025	151	9.127	1.693	790	628	948	652	17.014
Vercelli	606	25	2.249	148	219	244	383	60	3.934
Novara	673	33	2.287	192	308	297	435	176	4.401
Cuneo	824	21	3.228	215	282	305	202	95	5.172
Asti	391	8	1.237	113	89	125	110	26	2.089
Alessandria	785	33	2.813	300	373	350	335	46	5.035
PIEMONTE	6.304	271	20.941	2.661	2.061	1.949	2.413	1.055	37.655
VALLE D'AOSTA	186	13	689	36	102	143	75	36	1.280
Varese	997	81	2.288	261	767	400	555	97	5.446
Como	1.001	56	2.985	264	633	421	432	120	5.912
Sondrio	219	7	1.006	59	89	75	198	22	1.675
Milano	3.793	181	10.668	2.369	3.392	1.179	1.979	666	24.247
Bergamo	882	49	3.083	399	969	378	674	133	6.567
Brescia	1.102	37	4.480	592	1.202	465	532	154	6.564
Pavia	716	21	2.791	325	523	381	295	93	5.148
Cremona	450	12	1.599	122	399	150	176	41	2.949
Mantova	463	18	1.723	184	402	187	439	99	3.485
LOMBARDIA	9.623	462	30.623	4.595	8.376	3.606	5.283	1.425	63.993
Bolzano-Bozen	357	37	1.418	240	251	213	270	64	2.850
Trento	559	38	2.052	262	403	114	401	116	3.945
TRENTINO-A. A.	916	75	3.470	502	654	327	671	180	6.795
Verona	751	64	2.482	437	784	222	599	114	5.453
Vicenza	814	43	2.440	262	646	397	460	161	5.243
Belluno	300	21	1.096	87	281	175	368	123	2.451
Treviso	597	33	2.302	198	605	308	637	56	4.736
Venezia	1.136	96	3.605	493	1.085	471	851	55	7.692
Padova	804	36	2.517	222	823	351	439	118	5.310
Rovigo	269	18	1.080	86	290	130	265	74	2.212
VENETO	4.571	311	15.522	1.785	4.514	2.054	3.639	701	33.097
Pordenone	264	7	1.117	78	165	102	335	40	2.108
Udine	593	43	2.806	116	470	265	762	47	5.102
Gorizia	183	37	572	87	278	29	121	30	1.337
Trieste	299	127	997	229	503	60	50	49	2.314
FRULI-V. GIULIA	1.339	214	5.492	510	1.416	456	1.268	166	10.861
Imperia	365	73	1.673	140	209	241	184	35	2.920
Savona	558	106	1.739	272	392	268	442	98	3.895
Genova	1.633	161	3.355	1.176	2.097	313	227	305	9.267
La Spezia	461	37	1.456	212	406	48	395	29	3.064
LIGURIA	3.037	377	8.223	1.800	3.104	890	1.248	467	19.146
Piacenza	487	29	1.369	168	355	71	388	42	2.909
Parma	650	41	1.801	240	663	174	190	141	3.900
Reggio nell'Emilia	592	15	1.656	193	442	150	410	56	3.519
Modena	760	37	2.586	271	376	353	573	166	5.142
Bologna	1.340	55	3.478	1.048	428	195	333	706	7.581
Ferrara	599	26	1.500	334	577	172	1.069	98	4.375
Ravenna	479	39	1.485	252	236	98	555	57	3.201
Forlì	835	147	2.300	422	686	142	719	389	5.640
EMILIA-ROMAGNA	5.762	389	16.175	2.933	3.761	1.355	4.237	1.655	36.267
Massa-Carrara	395	12	1.589	56	380	91	253	50	2.826
Lucca	643	36	2.410	107	538	174	576	118	4.602
Pistoia	429	17	1.263	50	331	128	186	39	2.441
Firenze	1.937	145	4.043	565	1.444	166	1.511	80	9.891
Livorno	581	88	1.538	198	277	216	641	37	3.576
Pisa	677	49	1.678	122	361	154	440	46	3.527
Arezzo	475	12	1.278	25	421	98	415	146	2.870
Siena	410	20	1.242	101	268	60	237	12	2.350
Grosseto	379	37	1.153	188	224	54	570	61	2.666
TOSCANA	5.926	416	16.194	1.412	4.244	1.139	4.829	589	34.749

Segue TAV. 50 — Licenze ed autorizzazioni per il commercio fisso al minuto per generi
31 dicembre 1973

Segue A — Alimentari

PROVINCIE E REGIONI	Rivendite carni, pollami, salumi, uova	Prodotti ittici freschi e conservati	Pane, pasta, drogherie, salumerie, pizzicherie, rosticcerie	Latterie (senza licenza di P.S.)	Orto- frutticoli freschi e conservati	Vini e olii (escluso le mescite)	Pasticceria fresca e conservata, gelati, dolciumi	Alimentari vari	Totale
Perugia	776	26	2.772	17	582	79	552	49	4.853
Terni	442	16	1.086	26	270	63	184	26	2.113
UMBRIA	1.218	42	3.858	43	852	142	736	75	6.966
Pesaro e Urbino	525	46	1.517	93	429	112	495	63	3.280
Ancona	602	33	1.895	111	260	157	464	123	3.645
Macerata	467	22	1.284	34	408	125	423	88	2.851
Ascoli Piceno	476	24	1.609	48	415	111	359	141	3.183
MARCHE	2.070	125	6.305	286	1.512	505	1.741	415	12.959
Viterbo	399	21	1.387	125	365	80	315	29	2.721
Rieti	398	21	863	46	188	36	133	23	1.828
Roma	4.684	473	9.771	2.497	4.906	3.643	2.425	298	28.677
Latina	565	53	1.850	173	546	179	363	151	3.900
Frosinone	632	21	2.385	104	342	158	264	139	4.045
LAZIO	6.658	589	16.376	2.945	6.347	4.096	3.520	640	41.171
L'Aquila	719	54	2.105	120	342	227	327	55	3.949
Teramo	331	28	1.367	43	242	82	218	75	2.386
Pescara	432	39	1.424	154	449	133	334	36	3.001
Chieti	547	38	2.139	120	322	157	149	164	3.636
ABRUZZI	2.029	159	7.035	437	1.355	599	1.028	330	12.972
Isernia	149	4	661	28	50	20	94	5	1.011
Campobasso	343	9	1.516	41	114	40	140	39	2.242
MOLISE	492	13	2.177	69	164	60	234	44	3.253
Caserta	1.123	136	3.229	89	505	297	569	181	6.129
Benevento	377	25	1.508	16	164	81	240	32	2.443
Napoli	4.116	1.143	8.190	764	2.137	1.404	1.967	907	20.628
Avellino	641	37	2.109	106	330	198	417	52	3.890
Salerno	1.362	262	5.065	266	1.274	448	859	348	9.924
CAMPANIA	7.619	1.603	20.121	1.261	4.410	2.428	4.052	1.520	43.014
Foggia	776	65	2.766	106	334	222	441	111	4.821
Bari	1.684	296	4.416	287	698	282	1.217	161	9.041
Taranto	692	63	1.634	216	343	179	460	51	3.638
Brindisi	480	91	1.393	115	259	102	312	20	2.772
Lecce	919	180	3.454	103	503	137	644	229	6.169
PUGLIA	4.551	695	13.663	827	2.137	922	3.074	572	26.441
Potenza	563	42	2.342	150	250	116	334	54	3.851
Matera	298	3	1.089	77	84	56	63	23	1.693
BASILICATA	861	45	3.431	227	334	172	397	77	5.544
Cosenza	1.123	108	4.739	128	1.047	278	420	249	8.092
Catanzaro	1.211	105	4.282	84	1.273	232	337	46	7.580
Reggio di Calabria	869	119	4.194	25	483	215	460	109	6.474
CALABRIA	3.203	332	13.225	237	2.803	725	1.217	404	22.146
Trapani	561	67	2.743	17	474	96	237	66	4.261
Palermo	1.087	287	5.722	31	779	334	1.266	922	10.428
Messina	1.040	274	4.996	57	769	243	439	99	7.917
Agrigento	595	68	2.453	17	352	72	441	180	4.178
Caltanissetta	402	34	1.160	15	123	115	213	84	2.146
Enna	206	10	859	9	157	9	190	29	1.469
Catania	978	200	4.226	198	582	122	646	59	7.011
Ragusa	312	39	1.268	35	114	27	214	50	2.059
Siracusa	348	66	1.451	17	158	136	192	69	2.437
SICILIA	5.529	1.045	24.878	396	3.508	1.154	3.838	1.558	41.906
Sassari	732	221	2.512	430	925	106	150	66	5.142
Nuoro	624	39	2.084	211	284	127	84	32	3.485
Cagliari	1.688	318	4.984	766	1.339	420	664	67	10.226
SARDEGNA	3.024	578	9.580	1.407	2.548	653	898	165	18.853
ITALIA	74.918	7.754	237.978	24.369	54.202	23.375	44.398	12.074	479.068

Segue Tav. 50 — Licenze ed autorizzazioni per il commercio fisso al minuto per generi
31 dicembre 1973

B — Tessuti e articoli di abbigliamento

PROVINCIE E REGIONI	Articoli tessili per abbigliamento e arredamento (a)	Confezioni (escluso prodotti artigianato e alta moda)	Prodotti abbigliamento dell'artigianato e alta moda pellicce	Accessori abbiglia- mento, mercerie, filati (b)	Calzature, articoli in pelle e cuoio	TOTALE
Torino	921	1.458	183	2.643	1.115	6.320
Vercelli	294	246	46	352	225	1.163
Novara	192	424	63	499	328	1.506
Cuneo	299	244	47	513	342	1.445
Asti	91	86	8	269	109	563
Alessandria	323	202	64	561	292	1.402
PIEMONTE	2.120	2.660	411	4.837	2.371	12.399
VALLE D'AOSTA	76	157	6	142	79	460
Varese	417	438	51	610	356	1.872
Como	351	432	87	673	389	1.932
Sondrio	98	180	51	111	111	551
Milano	1.118	3.305	615	3.173	2.259	10.470
Bergamo	470	604	83	586	518	2.261
Brescia	729	828	74	737	601	2.969
Pavia	285	288	88	518	298	1.477
Cremona	168	210	103	194	195	870
Mantova	233	219	47	413	196	1.108
LOMBARDIA	3.869	6.504	1.199	7.015	4.923	23.510
Bolzano-Bozen	229	342	134	198	331	1.234
Trento	170	294	31	222	292	1.009
TRENTINO-ALTO ADIGE	399	636	165	420	623	2.243
Verona	342	746	69	578	475	2.210
Vicenza	378	501	63	697	443	2.082
Belluno	195	171	50	240	168	824
Treviso	366	398	78	514	417	1.773
Venezia	365	637	157	765	589	2.513
Padova	453	630	87	853	559	2.582
Rovigo	162	119	25	211	123	640
VENETO	2.281	3.202	529	3.858	2.754	12.624
Pordenone	125	158	16	122	121	542
Udine	246	413	44	630	349	1.682
Gorizia	67	129	27	150	71	444
Trieste	201	227	35	236	213	914
FRIULI-VENEZIA GIULIA	639	927	122	1.140	754	3.582
Imperia	112	238	50	286	176	882
Savona	180	354	63	321	248	1.166
Genova	634	619	100	1.389	834	3.576
La Spezia	125	405	18	78	130	756
LIGURIA	1.051	1.616	231	2.074	1.388	6.360
Piacenza	141	164	19	412	127	863
Parma	224	234	58	439	274	1.229
Reggio nell'Emilia	181	218	46	412	191	1.048
Modena	369	492	44	617	283	1.805
Bologna	1.066	369	107	643	619	2.804
Ferrara	166	351	21	488	228	1.254
Ravenna	200	435	116	345	192	1.288
Forlì	436	841	57	725	606	2.665
EMILIA-ROMAGNA	2.783	3.104	468	4.081	2.520	12.956
Massa-Carrara	108	190	6	289	110	703
Lucca	226	406	83	395	240	1.350
Pistoia	272	283	48	266	149	1.020
Firenze	834	901	139	1.048	747	3.669
Livorno	175	380	20	313	193	1.081
Pisa	271	306	56	455	183	1.271
Arezzo	203	273	83	328	202	1.069
Siena	156	210	62	250	121	799
Grosseto	176	301	7	164	169	817
TOSCANA	2.421	3.250	504	3.510	2.114	11.799

(a) Compreso biancheria per la casa. — (b) Compreso biancheria personale.

Segue Tav. 50 — Licenze ed autorizzazioni per il commercio fisso al minuto per generi
31 dicembre 1973

Segue B — Tessuti e articoli di abbigliamento

PROVINCIE E REGIONI	Articoli tessili per abbigliamento e arredamento (a)	Confezioni (escluso prodotti artigianato e alta moda)	Prodotti abbigliamento dell'artigianato e alta moda pellicce	Accessori abbiglia- mento, merceria, filati (b)	Calzature, articoli in pelle e cuoio	TOTALE
Perugia	422	373	50	461	324	1.630
Terni	143	101	93	105	101	543
UMBRIA	565	474	143	566	425	2.173
Pesaro e Urbino	204	221	47	247	199	918
Ancona	198	251	26	525	188	1.188
Macerata	188	161	74	281	150	854
Ascoli Piceno	246	252	52	316	192	1.058
MARCHE	836	885	199	1.369	729	4.018
Viterbo	171	220	31	164	158	744
Rieti	115	68	11	128	83	405
Roma	1.696	1.633	2.664	1.071	1.623	8.687
Latina	185	324	29	214	223	975
Frosinone	270	270	18	352	241	1.151
LAZIO	2.437	2.515	2.753	1.929	2.328	11.962
L'Aquila	167	234	49	217	178	845
Teramo	167	187	18	171	164	707
Pescara	279	261	151	341	285	1.317
Chieti	352	233	49	202	231	1.067
ABRUZZI	965	915	267	931	858	3.936
Isernia	68	59	4	40	70	241
Campobasso	166	138	12	105	123	544
MOLISE	234	197	16	145	193	785
Caserta	492	380	88	747	338	2.045
Benevento	184	124	24	144	190	666
Napoli	1.686	2.380	1.338	3.551	2.085	11.040
Avellino	351	193	89	325	270	1.228
Salerno	682	717	185	682	667	3.333
CAMPANIA	3.595	3.794	1.724	5.649	3.550	18.312
Foggia	446	404	121	514	364	1.849
Bari	978	800	179	1.221	505	3.683
Taranto	509	142	18	524	211	1.404
Brindisi	200	212	81	355	147	995
Lecce	432	321	65	642	259	1.719
PUGLIA	2.565	1.879	464	3.256	1.486	9.650
Potenza	333	247	26	278	272	1.156
Matera	174	114	13	162	110	573
BASILICATA	507	361	39	440	382	1.729
Cosenza	740	486	88	505	526	2.345
Catanzaro	636	493	135	403	542	2.209
Reggio di Calabria	489	373	30	401	369	1.662
CALABRIA	1.865	1.352	253	1.309	1.437	6.216
Trapani	396	327	92	363	339	1.517
Palermo	749	522	75	539	414	2.299
Messina	679	344	405	632	382	2.442
Agrigento	523	304	105	246	292	1.470
Caltanissetta	351	170	37	192	176	926
Enna	167	78	8	286	105	644
Catania	517	595	134	702	422	2.370
Ragusa	150	284	72	162	165	833
Siracusa	280	198	20	173	243	914
SICILIA	3.812	2.822	948	3.295	2.538	13.415
Sassari	326	322	50	245	219	1.162
Nuoro	213	154	16	122	151	656
Cagliari	549	406	161	534	421	2.071
SARDEGNA	1.088	882	227	901	791	3.889
ITALIA	34.108	38.132	10.668	46.867	32.243	162.018

(a) e (b) Cfr. corrispondenti note alla pag. precedente.

Segue TAV. 50 — Licenze ed autorizzazioni per il commercio fisso al minuto per generi
31 dicembre 1973

C — Mobili, apparecchi e materiali per la casa

PROVINCIE E REGIONI	Mobili anche in vimini, canne, giunchi	Oggetti d'arte, vendite asta, numismatica, filatelica (a)	Casalinghi, ceramiche, vetrerie, cristallerie	Ferramenta, vernici, colori, carte parati	Elettro- domestici, tele-radio, materiale elettrico	TOTALE
Torino	1.023	251	1.416	1.308	1.369	5.367
Vercelli	168	28	157	209	357	919
Novara	204	50	175	270	366	1.085
Cuneo	314	40	300	351	410	1.415
Asti	129	17	91	109	157	503
Alessandria	299	33	202	324	358	1.216
PIEMONTE	2.137	419	2.341	2.571	3.037	10.505
VALLE D'AOSTA	62	22	50	81	73	288
Varese	315	55	254	284	467	1.375
Como	355	34	294	332	606	1.621
Sondrio	84	4	77	102	148	415
Milano	2.090	498	1.449	1.470	2.640	8.107
Bergamo	407	54	349	394	564	1.768
Brescia	641	55	393	549	546	2.184
Pavia	223	20	214	272	416	1.145
Cremona	142	8	114	165	229	658
Mantova	154	12	134	180	308	788
LOMBARDIA	4.411	700	3.278	3.748	5.924	18.061
Bolzano-Bozen	226	109	178	174	220	907
Trento	198	56	103	193	369	919
TRENTINO-ALTO ADIGE	424	165	281	367	589	1.826
Verona	434	50	323	373	493	1.673
Vicenza	365	56	349	345	540	1.655
Belluno	127	32	147	147	230	683
Treviso	293	41	230	253	429	1.246
Venezia	215	213	173	214	532	1.347
Padova	318	95	303	324	529	1.569
Rovigo	103	5	68	157	181	514
VENETO	1.855	492	1.593	1.813	2.934	8.687
Pordenone	102	12	93	98	167	472
Udine	190	51	202	239	395	1.077
Gorizia	41	18	81	105	139	384
Trieste	118	17	119	130	211	595
FRIULI-VENEZIA GIULIA	451	98	495	572	912	2.528
Imperia	144	20	191	123	197	675
Savona	124	42	162	170	269	767
Genova	437	69	282	777	786	2.331
La Spezia	97	5	151	108	167	528
LIGURIA	802	136	766	1.178	1.419	4.301
Piacenza	184	16	122	180	184	686
Parma	188	42	202	257	300	989
Reggio nell'Emilia	141	43	161	258	290	893
Modena	241	32	266	325	366	1.230
Bologna	464	117	228	553	539	1.901
Ferrara	169	27	138	189	281	804
Ravenna	165	93	175	339	307	1.079
Forlì	236	75	364	414	573	1.662
EMILIA-ROMAGNA	1.788	445	1.656	2.515	2.840	9.244
Massa-Carrara	93	46	116	153	178	586
Lucca	185	52	195	172	276	890
Pistoia	132	17	140	130	228	647
Firenze	624	159	723	343	852	2.701
Livorno	106	37	201	313	221	878
Pisa	185	18	222	186	312	923
Arezzo	216	23	160	147	239	785
Siena	128	27	165	194	240	754
Grosseto	160	20	143	154	217	694
TOSCANA	1.829	399	2.065	1.792	2.763	8.848

(a) Compreso artigianato artistico, arredi sacri e articoli religiosi.

Segue Tav. 50 — Licenze ed autorizzazioni per il commercio fisso al minuto per generi
31 dicembre 1973

Segue C — Mobili, apparecchi e materiali per la casa

PROVINCIE E REGIONI	Mobili anche in vimini, canne, giunchi	Oggetti d'arte, vendite asta, numismatica, filatelica (a)	Casalinghi, ceramiche, vetrerie, cristallerie	Ferramenta, vernici, colori, carte parati	Elettro- domestici, tele-radio, materiale elettrico	TOTALE
Perugia	242	157	299	308	401	1.407
Terni	83	14	107	73	118	393
UMBRIA	325	171	406	381	517	1.800
Pesaro e Urbino	148	51	178	210	289	876
Ancona	164	22	171	192	390	929
Macerata	133	15	120	156	250	674
Ascoli Piceno	140	21	179	157	272	769
MARCHE	585	109	648	715	1.191	3.248
Viterbo	116	13	171	175	252	727
Rieti	87	16	101	98	146	448
Roma	2.001	138	2.529	2.482	2.348	9.498
Latina	154	15	134	225	265	793
Frosinone	175	12	176	282	337	982
LAZIO	2.533	194	3.111	3.262	3.348	12.448
L'Aquila	107	13	178	188	276	762
Teramo	115	14	153	121	188	591
Pescara	127	10	204	170	305	816
Chieti	196	15	234	314	332	1.091
ABRUZZI	545	52	769	793	1.101	3.260
Isernia	25	7	32	85	51	200
Campobasso	81	4	65	186	190	526
MOLISE	106	11	97	271	241	726
Caserta	256	12	243	330	458	1.299
Benevento	104	6	97	166	193	566
Napoli	1.064	175	1.405	997	1.321	4.982
Avellino	154	3	197	303	291	948
Salerno	409	37	535	545	735	2.261
CAMPANIA	1.987	233	2.477	2.341	2.998	10.036
Foggia	225	17	222	299	681	1.444
Bari	477	45	452	483	1.107	2.564
Taranto	184	22	137	171	415	929
Brindisi	114	3	172	183	306	748
Lecce	304	23	263	443	505	1.538
PUGLIA	1.304	110	1.246	1.549	3.014	7.223
Potenza	163	15	127	335	270	910
Matera	63	3	57	122	167	412
BASILICATA	226	18	184	457	437	1.322
Cosenza	346	24	290	522	636	1.818
Catanzaro	482	12	289	528	590	1.901
Reggio di Calabria	215	5	144	332	444	1.140
CALABRIA	1.043	41	723	1.382	1.670	4.859
Trapani	196	7	183	179	357	922
Palermo	364	6	343	380	511	1.604
Messina	359	68	481	542	565	2.015
Agrigento	244	1	160	212	283	900
Caltanissetta	106	8	86	140	211	551
Enna	90	4	80	107	153	434
Catania	266	27	371	310	528	1.500
Ragusa	265	27	202	343	222	1.059
Siracusa	120	11	135	114	289	669
SICILIA	2.010	159	2.041	2.327	3.117	9.654
Sassari	233	26	193	237	355	1.044
Nuoro	208	8	125	179	272	792
Cagliari	455	34	374	625	843	2.331
SARDEGNA	896	68	692	1.041	1.470	4.167
ITALIA	25.319	4.042	24.919	29.156	39.595	123.031

(a) Cfr. la nota alla pag. precedente.

Segue Tav. 50 — Licenze ed autorizzazioni per il commercio fisso al minuto per generi
31 dicembre 1973

D — Prodotti e articoli vari

PROVINCIE E REGIONI	Auto- moto- cicli, moto- nau- tica, relativi access- sori e ricambi	Mac- chine per agricol- tura, indu- stria, com- mercio e arti- giano (a)	Stru- menti e appa- recchi sani- tari, orto- pedici, chi- rurgici	Profu- merie, bigiot- terie, articoli per fuma- tori	Mac- chine, attrez- zature e mobili per ufficio	Libre- rie, carto- lerie	Ri- vendite e chio- schi giornali e riviste	Ottica, foto- grafia e stru- menti preci- sione	Gioiell- erie, orefri- cerie, argen- terie, orolo- gerie	Fiori, piante e se- menti da giar- dino	Se- menti, con- cimi e pro- dotti utili all'agri- cultura	Gio- cattoli e articoli per l'in- fanzia	Altri pro- dotti e articoli vari	TOTALE
Torino	1.219	333	351	855	107	940	560	556	597	569	343	233	1.962	8.625
Vercelli	386	93	57	280	33	169	92	81	105	97	104	38	617	2.142
Novara	387	68	66	304	28	229	146	118	137	148	85	90	500	2.306
Cuneo	429	159	72	240	58	243	146	110	141	123	412	65	649	2.847
Asti	155	63	11	64	9	53	43	33	42	41	166	8	201	889
Alessandria	383	91	100	239	58	243	97	105	136	89	269	109	543	2.462
PIEMONTE	2.959	797	657	1.982	293	1.877	1.084	1.003	1.158	1.067	1.379	543	4.472	19.271
VALLE D'AOSTA	107	38	9	73	6	117	35	41	37	22	15	38	152	690
Varese	508	96	106	346	53	422	178	132	193	212	83	176	701	3.206
Como	418	58	74	362	75	291	204	150	186	157	55	79	551	2.660
Sondrio	96	24	20	61	17	81	33	35	43	29	37	40	188	704
Milano	3.571	1.207	456	2.815	170	2.158	428	909	1.143	931	107	382	2.855	17.132
Bergamo	437	106	70	361	47	399	143	180	229	211	92	111	646	3.032
Brescia	566	208	159	592	56	596	160	180	244	283	205	117	803	4.169
Pavia	412	141	57	332	23	248	60	79	145	143	197	65	527	2.429
Cremona	357	139	45	181	31	157	34	66	97	96	102	26	230	1.561
Mantova	308	150	40	237	56	159	95	65	102	108	272	100	433	2.125
LOMBARDIA	6.673	2.129	1.027	5.287	528	4.511	1.335	1.796	2.382	2.170	1.150	1.096	6.934	37.018
Bolzano-Bozen	224	82	60	249	49	127	109	84	124	78	115	58	338	1.697
Trento	369	157	66	206	34	199	208	121	122	79	86	65	444	2.158
TRENTINO-A.A.	593	239	126	457	83	326	317	205	246	157	201	123	782	3.855
Verona	482	173	50	486	30	293	65	151	221	185	279	68	868	3.351
Vicenza	607	135	98	388	88	356	274	177	221	188	263	124	680	3.599
Belluno	169	31	45	157	19	131	98	79	58	70	41	79	281	1.258
Treviso	452	155	58	364	32	270	82	109	180	179	281	67	847	3.076
Venezia	555	184	84	714	39	401	285	236	395	344	133	236	1.240	4.846
Padova	483	105	58	426	39	355	166	160	210	186	264	104	543	3.089
Rovigo	139	21	47	106	22	115	43	53	70	54	119	44	438	1.271
VENETO	2.887	804	440	2.641	269	1.921	1.013	965	1.355	1.206	1.380	722	4.897	20.500
Pordenone	220	89	19	127	11	80	67	68	61	76	105	17	265	1.205
Udine	400	133	48	274	29	183	96	139	130	120	243	66	856	2.717
Gorizia	181	26	21	41	13	69	110	40	54	61	40	25	138	819
Trieste	189	38	19	184	49	137	88	96	146	106	27	7	492	1.578
FRIULI-V. G.	990	286	107	626	102	469	361	343	391	363	415	115	1.751	6.319
Imperia	161	50	52	163	33	133	81	97	117	55	117	108	318	1.485
Savona	187	42	47	289	37	205	103	127	119	93	83	95	480	1.907
Genova	691	43	231	627	69	613	93	247	471	68	72	47	1.040	4.312
La Spezia	124	77	22	182	16	119	31	59	77	58	32	55	416	1.268
LIGURIA	1.163	212	352	1.261	155	1.070	308	530	784	274	304	305	2.254	8.972
Piacenza	251	89	53	94	23	140	36	60	85	51	104	18	320	1.324
Parma	229	95	57	234	45	211	129	72	133	98	169	79	593	2.144
Reggio nell'Emilia	350	105	42	215	30	219	59	86	131	90	180	55	359	1.923
Modena	416	111	64	246	74	218	109	116	167	110	223	98	723	2.675
Bologna	655	311	52	456	52	302	103	240	296	237	194	207	1.529	4.634
Ferrara	336	97	14	232	32	171	93	94	119	103	245	64	542	2.142
Ravenna	266	93	70	277	38	203	45	104	121	95	320	145	617	2.394
Forlì	403	243	142	648	27	332	186	244	205	116	386	172	1.103	4.207
EMILIA-ROMAGNA	2.906	1.144	494	2.402	321	1.796	760	1.018	1.257	900	1.821	838	5.786	21.443
Massa-Carrara	153	25	20	96	20	138	50	40	59	44	72	26	492	1.235
Luca	269	82	31	272	54	269	68	115	127	67	126	117	748	2.345
Pistoia	124	28	37	144	35	128	81	59	84	44	75	39	434	1.312
Firenze	983	223	229	566	229	781	125	294	376	269	142	129	1.166	5.512
Livorno	275	144	76	226	21	214	57	79	99	88	61	60	258	1.658
Pisa	257	61	36	220	29	184	128	77	109	80	147	70	678	2.076
Arezzo	251	100	50	209	46	157	75	63	109	61	183	50	475	1.829
Siena	191	54	38	184	26	148	77	59	94	77	119	58	361	1.486
Grosseto	274	55	35	183	24	146	66	64	76	69	102	61	506	1.661
TOSCANA	2.777	772	552	2.100	484	2.165	727	850	1.133	799	1.027	610	5.118	19.114

(a) Compreso anche attrezzi e articoli tecnici.

Segue Tav. 50 — Licenze ed autorizzazioni per il commercio fisso al minuto per generi
31 dicembre 1973

Segue D — Prodotti e articoli vari

PROVINCIE E REGIONI	Auto- moto- cicli, moto- nau- tica, relativi accessori e ricambi	Mac- chine per agricol- tura, indu- stria, com- mercio e arti- giano (a)	Stru- men- ti e appa- recchi sanitari, orto- pedici, chir- urgici	Profu- merie, bigiot- terie, articoli per fuma- tori	Mac- chine, attrez- zature e mobili per ufficio	Libre- rie, carto- lerie	Ri- vendite e chio- schi giornali e riviste	Ottica, fotogra- fia e stru- menti pre- cisione	Gioiell- erie, orefice- rie, argen- terie, orolo- gerie	Fiori, piante e se- menti da giardi- no	Se- menti, con- cimi e pro- dotti utili all'agri- coltura	Gio- cattoli e articoli per l'in- fanzia	Altri pro- dotti e articoli vari	TOTALE
Perugia	360	105	71	342	59	309	91	102	177	168	298	115	662	2.859
Terni	137	65	32	158	39	97	76	55	78	81	103	50	252	1.223
UMBRIA	497	170	103	500	98	406	167	157	255	249	401	165	914	4.082
Pesaro e Urbino	192	91	44	165	18	175	71	84	99	56	116	60	683	1.854
Ancona	300	63	96	168	46	157	113	96	130	87	141	57	813	2.265
Macerata	206	76	25	196	12	134	55	68	94	54	197	57	336	1.510
Ascoli Piceno	233	77	41	216	35	193	60	96	120	57	199	98	370	1.795
MARCHE	931	307	206	743	111	659	299	344	443	254	653	272	2.202	7.424
Viterbo	183	103	35	137	12	149	68	61	75	60	178	38	222	1.321
Rieti	75	41	18	66	9	68	31	23	30	22	59	39	162	643
Roma	1.642	440	316	1.706	352	2.317	865	695	1.131	750	592	199	1.288	12.293
Latina	214	53	22	142	48	220	69	77	106	58	147	73	498	1.727
Frosinone	232	65	46	160	65	208	89	83	104	57	134	71	435	1.749
LAZIO	2.346	702	437	2.211	486	2.962	1.122	939	1.446	947	1.110	420	2.605	17.733
L'Aquila	150	50	21	131	13	145	83	56	89	44	148	93	313	1.336
Teramo	121	103	21	164	20	109	45	43	74	40	102	68	208	1.118
Pescara	178	59	26	99	9	110	30	50	72	55	74	39	332	1.133
Chieti	154	75	35	175	31	157	62	78	111	46	242	98	414	1.678
ABRUZZI	603	287	103	569	73	521	220	227	346	185	566	298	1.267	5.265
Isernia	52	9	—	37	6	41	13	15	21	9	31	7	33	274
Campobasso	98	40	8	93	26	84	23	35	82	23	75	38	185	810
MOLISE	150	49	8	130	32	125	36	50	103	32	106	45	218	1.084
Caserta	180	97	26	236	46	242	128	66	131	101	200	176	407	2.036
Benevento	104	22	15	72	9	93	72	41	74	42	98	45	461	1.148
Napoli	711	155	211	839	253	1.097	514	364	622	613	340	425	833	6.977
Avellino	123	44	33	141	26	176	61	53	103	36	187	147	298	1.428
Salerno	430	107	101	483	60	482	320	166	295	225	327	195	592	3.783
CAMPANIA	1.548	425	386	1.771	394	2.090	1.095	690	1.225	1.017	1.152	988	2.591	15.372
Foggia	189	75	39	273	38	175	65	90	155	89	135	69	484	1.876
Bari	732	223	183	582	139	437	122	216	403	245	236	125	295	3.938
Taranto	182	80	44	192	71	117	58	148	77	98	49	416	1.753	1.148
Brindisi	183	36	22	120	23	145	54	57	81	61	94	26	253	1.155
Lecce	254	62	47	238	32	312	153	95	168	121	229	97	418	2.226
PUGLIA	1.540	476	335	1.405	303	1.290	511	516	955	593	792	366	1.866	10.948
Potenza	186	44	31	144	16	169	57	31	132	28	118	44	280	1.280
Matera	80	26	3	49	14	69	34	21	63	21	61	24	120	585
BASILICATA	266	70	34	193	30	238	91	52	195	49	179	68	400	1.865
Cosenza	280	63	38	201	64	379	136	99	230	88	185	124	498	2.385
Catanzaro	291	57	37	177	33	445	90	77	165	69	245	45	477	2.208
Reggio di Calabria	249	65	24	157	80	318	59	87	132	90	127	74	412	1.874
CALABRIA	820	185	99	535	177	1.142	285	263	527	247	557	243	1.387	6.467
Trapani	207	84	25	209	40	146	107	86	166	106	109	101	287	1.673
Palermo	175	61	106	305	68	284	67	122	172	96	142	191	278	2.067
Messina	274	96	100	271	85	248	270	117	204	136	113	136	608	2.658
Agrigento	130	55	15	124	12	116	42	40	122	45	74	48	439	1.262
Caltanissetta	92	30	26	90	17	79	19	18	63	39	45	21	173	712
Enna	70	6	14	67	4	75	18	25	66	29	34	20	138	566
Catania	369	134	145	328	118	309	134	122	230	169	188	175	853	3.254
Ragusa	118	38	15	123	66	95	59	66	92	32	87	59	168	1.018
Siracusa	146	31	15	182	21	111	92	62	136	47	43	53	608	1.547
SICILIA	1.581	535	461	1.699	431	1.463	808	658	1.251	699	815	804	3.552	14.757
Sassari	190	47	19	174	36	143	115	54	125	58	109	60	617	1.747
Nuoro	128	23	22	100	13	107	119	44	80	22	92	33	317	1.100
Cagliari	384	100	117	284	106	360	137	144	211	167	181	178	521	2.890
SARDEGNA	702	170	158	558	155	610	371	242	416	247	382	271	1.455	5.737
ITALIA	32.039	9.797	6.094	27.143	4.531	25.758	10.945	10.889	15.905	11.477	14.405	8.330	50.603	227.916

(a) Cfr. la nota a pag. precedente.

Segue Tav. 50 — Licenze ed autorizzazioni per il commercio fisso al minuto per generi

Situazione al 31 dicembre 1973

GENERI CONTEMPLATI DALLA LICENZA	CAPOLUOGHI DI PROVINCIA	ALTRI COMUNI	TOTALE
ALIMENTARI	146.393	332.675	479.068
Carni e frattaglie fresche, pollami, salumi, uova	21.339	48.969	70.308
Carni e frattaglie congelate, uova	622	998	1.620
Carni e frattaglie equine fresche e comunque conservate	1.037	1.953	2.990
Prodotti ittici, freschi e conservati	3.524	4.230	7.754
Pane, pasta, drogherie, salumerie, pizzicherie, rosticcerie	59.215	178.763	237.978
Latterie (senza licenza di P.S.)	12.105	12.284	24.389
Ortofrutticoli freschi e conservati	20.352	33.850	54.202
Vini e olii (escluso le mescite)	9.049	14.326	23.375
Pasticceria fresca e conservata, gelati, dolciumi	14.980	29.418	44.398
Alimentari vari	4.170	7.904	12.074
TESSUTI E ARTICOLI DI ABBIGLIAMENTO	59.523	102.495	162.018
Articoli tessili per abbigliamento e arredamento, biancheria per la casa	10.702	23.406	34.108
Confezioni (escluso prodotti artigianato e alta moda)	14.464	23.668	38.132
Prodotti abbigliamento dell'artigianato e alta moda pellicce	6.298	4.370	10.668
Accessori abbigliamento, mercerie, filati, biancheria personale	16.460	30.407	46.867
Calzature, articoli in pelle e cuoio	11.599	20.644	32.243
MOBILI, APPARECCHI E MATERIALI PER LA CASA	42.131	80.900	123.031
Mobili anche in vimini, canne, giunchi	8.897	16.422	25.319
Oggetti d'arte, vendite asta, numismatica, filatelica (a)	2.234	1.808	4.042
Casalinghi, ceramiche, vetrerie, cristallerie	9.253	15.666	24.919
Ferramenta, vernici, colori, carte parati	9.755	19.401	29.156
Elettrodomestici, tele-radio, materiale elettrico	11.992	27.603	39.595
PRODOTTI E ARTICOLI VARI	83.876	144.040	227.916
Automotocicli, motonautica, relativi accessori e ricambi	13.050	18.989	32.039
Macchine per agricoltura, industria, comm. e artig. (b)	4.432	5.365	9.797
Strumenti e apparecchi sanitari, ortopedici, chirurgici	2.895	3.199	6.094
Profumerie, bigiotterie, articoli per fumatori	10.860	16.283	27.143
Macchine, attrezzature e mobili per ufficio	2.701	1.830	4.531
Librerie, cartolerie	9.991	15.767	25.758
Rivendite e chioschi giornali e riviste	3.872	7.073	10.945
Ottica, fotografia e strumenti precisione	4.461	6.428	10.889
Gioiellerie, oreficerie, argenterie, orologerie	6.570	9.335	15.905
Fiori, piante e sementi da giardino	4.740	6.737	11.477
Sementi, concimi e prodotti utili all'agricoltura	1.896	12.509	14.405
Giocattoli e articoli per l'infanzia	2.504	5.826	8.330
Altri prodotti e articoli vari	15.904	34.699	50.603
TOTALE	331.923	650.110	992.033

(a) Compreso artigianato artistico, arredi sacri e articoli religiosi. — (b) Compreso anche attrezzi e articoli tecnici.

TAV. 51 — Licenze per il commercio ambulante (a)
Situazione a fine anno

PROVINCIE E REGIONI	1972	1973			PROVINCIE E REGIONI	1972	1973		
		Alimen- tari	Non alimen- tari	Totale			Alimen- tari	Non alimen- tari	Totale
Torino	12.498	5.948	6.154	12.102	Perugia	3.085	1.502	1.477	2.979
Vercelli	1.431	583	666	1.249	Terni	1.670	1.117	486	1.603
Novara	1.969	784	1.035	1.819	UMBRIA	4.735	2.619	1.963	4.582
Cuneo	2.924	1.385	1.328	2.713	Pesaro e Urbino	2.755	1.617	877	2.494
Asti	840	424	502	926	Ancona	4.255	2.325	1.265	3.590
Alessandria	1.839	697	907	1.604	Macerata	2.045	1.093	911	2.004
PIEMONTE	21.601	9.821	10.592	20.413	Ascoli Piceno	2.586	1.145	1.219	2.364
VALLE D'AOSTA	315	98	188	286	MARCHE	11.641	6.180	4.272	10.452
Varese	2.057	659	1.303	1.962	Viterbo	1.902	919	645	1.564
Como	2.417	1.203	1.123	2.326	Rieti	905	519	293	812
Sondrio	386	155	169	324	Roma	14.316	8.513	4.854	13.367
Milano	11.313	4.296	6.477	10.773	Latina	3.242	2.441	804	3.245
Bergamo	2.696	1.097	1.429	2.526	Frosinone	3.593	1.944	1.471	3.415
Brescia	3.962	1.697	2.037	3.734	LAZIO	23.958	14.336	8.067	22.403
Pavia	2.004	618	1.013	1.831	L'Aquila	1.927	859	940	1.799
Cremona	1.618	732	790	1.522	Teramo	2.690	996	1.048	2.044
Mantova	2.546	1.168	1.254	2.422	Pescara	2.988	1.874	969	2.843
LOMBARDIA	28.999	11.825	15.595	27.420	Chieti	3.372	2.228	1.032	3.290
Bolzano-Bozen	1.276	486	726	1.212	ABRUZZI	10.977	5.957	3.989	9.946
Trento	1.251	408	675	1.083	Isernia	590	361	199	560
TRENTINO-A. ADIGE	2.527	894	1.401	2.295	Campobasso	1.260	626	421	1.047
Verona	3.136	1.599	1.526	3.125	MOLISE	1.850	987	620	1.607
Vicenza	2.496	1.120	1.213	2.333	Caserta	3.238	2.076	1.311	3.387
Belluno	663	276	289	565	Benevento	1.490	750	485	1.235
Treviso	2.296	1.153	1.098	2.251	Napoli	10.754	6.456	5.488	11.944
Venezia	3.397	1.810	1.381	3.191	Avellino	2.260	1.254	946	2.200
Padova	4.517	2.249	2.051	4.300	Salerno	5.914	3.005	2.511	5.516
Rovigo	1.391	715	620	1.335	CAMPANIA	23.656	13.541	10.741	24.282
VENETO	17.896	8.922	8.178	17.100	Foggia	3.587	2.082	1.186	3.268
Pordenone	761	242	449	691	Bari	8.517	4.406	4.083	8.489
Udine	1.783	745	857	1.602	Taranto	2.346	1.314	839	2.153
Gorizia	500	274	137	411	Brindisi	2.245	1.231	980	2.211
Trieste	854	275	512	787	Lecce	5.877	2.689	2.598	5.287
FRIULI-V. GIULIA	3.898	1.536	1.955	3.491	PUGLIA	22.572	11.722	9.686	21.408
Imperia	1.989	663	1.004	1.667	Potenza	1.835	932	553	1.485
Savona	1.661	728	802	1.530	Matera	1.150	786	230	1.016
Genova	3.158	1.028	1.968	2.996	BASILICATA	2.985	1.718	783	2.501
La Spezia	1.404	741	541	1.282	Cosenza	4.442	2.510	1.608	4.118
LIGURIA	8.212	3.160	4.315	7.475	Catanzaro	3.316	1.660	1.498	3.158
Piacenza	1.452	599	792	1.391	Reggio di Calabria	3.113	1.437	1.230	2.687
Parma	1.660	785	913	1.698	CALABRIA	10.871	5.607	4.336	9.943
Reggio nell'Emilia	2.278	858	1.156	2.014	Trapani	2.147	1.315	909	2.224
Modena	2.603	869	1.603	2.472	Palermo	4.008	2.358	1.597	3.955
Bologna	3.259	1.205	1.986	3.191	Messina	4.800	3.014	1.656	4.670
Ferrara	2.092	961	1.011	1.972	Agrigento	2.363	1.422	856	2.278
Ravenna	1.800	720	867	1.587	Caltanissetta	1.380	783	680	1.463
Forlì	5.039	2.399	2.244	4.643	Enna	599	315	211	528
EMILIA-ROMAGNA	20.403	8.396	10.572	18.968	Catania	4.602	2.294	2.374	4.668
Massa-Carrara	1.387	709	682	1.391	Ragusa	1.533	933	547	1.480
Lucca	2.525	1.083	1.230	2.313	Siracusa	1.454	930	509	1.439
Pistoia	2.171	776	1.163	1.939	SICILIA	22.884	13.364	9.339	22.703
Firenze	4.734	1.463	2.540	4.003	Sassari	1.750	741	789	1.530
Livorno	1.812	724	872	1.596	Nuoro	758	402	280	682
Pisa	1.973	833	873	1.706	Cagliari	3.307	1.868	1.435	3.303
Arezzo	1.646	801	737	1.538	SARDEGNA	5.813	3.011	2.504	5.515
Siena	1.022	446	458	904	ITALIA	264.221	131.048	118.216	249.264
Grosseto	1.158	519	585	1.084					

(a) Rilevazione annuale effettuata tramite i Comuni. Sono comprese le licenze rilasciate ai produttori diretti dei generi posti in vendita.

TAV. 52 — Rapporto tra la popolazione residente e le licenze di commercio fisso al minuto

31 dicembre 1973

ABITANTI PER LICENZA

PROVINCIE E REGIONI	Alimen- tari	Abbi- glia- mento	Mobili, appa- recchi e mate- riali per la casa	Prodotti e articoli vari	TOTALE	PROVINCIE E REGIONI	Alimen- tari	Abbi- glia- mento	Mobili, appa- recchi e mate- riali per la casa	Prodotti e articoli vari	TOTALE
Torino	137	369	435	270	62	Perugia	115	344	398	196	52
Vercelli	103	350	443	190	50	Terni	107	415	574	184	53
Novara	114	334	464	218	54	UMBRIA	113	362	437	193	52
Cuneo	105	376	384	191	50	Pesaro e Urbino	98	351	367	174	46
Asti	105	391	437	247	54	Ancona	115	353	452	185	52
Alessandria	96	344	397	196	48	Macerata	101	337	427	191	49
PIEMONTE	119	362	427	233	56	Ascoli Piceno	108	326	449	192	51
VALLE D'AOSTA	87	243	388	162	41	MARCHE	106	342	423	185	50
Varese	138	402	548	235	63	Viterbo	95	349	357	196	47
Como	125	383	457	278	61	Rieti	78	353	319	223	43
Sondrio	102	310	412	243	51	Roma	125	411	376	291	60
Milano	164	380	491	232	66	Latina	101	405	498	229	53
Bergamo	129	376	461	280	62	Frosinone	108	381	447	251	55
Brescia	114	329	448	234	55	LAZIO	117	402	386	271	58
Pavia	102	356	460	217	52	L'Aquila	75	352	390	223	43
Cremona	113	384	507	214	55	Teramo	109	369	441	233	54
Mantova	109	343	482	179	51	Pescara	92	209	337	243	44
LOMBARDIA	136	371	482	235	61	Chieti	99	336	329	214	48
Bolzano-Bozen	148	342	485	249	63	ABRUZZI	92	303	366	226	47
Trento	110	430	472	201	54	Isernia	92	388	467	341	54
TRENTINO-A. A.	126	382	469	222	58	Campobasso	104	423	442	287	58
Verona	137	338	447	223	59	MOLISE	100	415	449	301	56
Vicenza	133	334	420	193	55	Caserta	114	342	538	343	61
Belluno	91	271	327	177	43	Benevento	118	433	510	251	60
Treviso	145	387	550	223	63	Napoli	135	252	560	399	64
Venezia	107	329	613	170	50	Avellino	111	351	455	302	58
Padova	147	303	498	252	62	Salerno	98	293	432	258	51
Rovigo	114	394	490	198	54	CAMPANIA	120	283	516	337	60
VENETO	127	334	485	205	56	Foggia	138	361	462	356	67
Pordenone	124	482	554	217	60	Bari	153	376	540	351	72
Udine	103	311	486	193	50	Taranto	146	378	572	303	69
Gorizia	109	328	379	178	49	Brindisi	138	378	502	325	66
Trieste	131	330	508	191	56	Lecce	116	417	466	322	61
FRIULI-V. G.	113	344	488	195	53	PUGLIA	139	381	509	336	68
Imperia	79	267	341	155	39	Potenza	107	356	452	321	57
Savona	78	260	395	159	39	Matera	117	346	481	339	61
Genova	118	305	468	253	56	BASILICATA	110	352	461	327	58
La Spezia	80	325	465	194	44	Cosenza	87	299	386	294	48
LIGURIA	98	294	435	208	48	Catanzaro	95	327	380	327	52
Piacenza	98	330	415	215	49	Reggio di Calabria	90	352	513	312	52
Parma	102	324	403	186	48	CALABRIA	91	323	413	311	51
Reggio nell'Emilia	113	380	446	207	54	Trapani	97	271	446	246	49
Modena	110	314	461	212	52	Palermo	110	499	715	555	70
Bologna	123	332	490	201	55	Messina	84	271	329	249	44
Ferrara	88	308	480	180	45	Agrigento	111	316	517	368	60
Ravenna	112	277	331	149	45	Caltanissetta	133	309	520	402	66
Forlì	102	217	347	137	41	Enna	138	315	468	359	65
EMILIA-ROM.	108	301	422	182	49	Catania	137	404	639	295	68
Massa-Carrara	72	289	347	165	38	Ragusa	127	314	247	257	53
Lucca	84	285	437	164	42	Siracusa	154	411	562	243	68
Pistoia	106	254	400	197	48	SICILIA	114	356	494	323	60
Firenze	118	319	434	213	54	Sassari	80	352	392	234	45
Livorno	95	316	389	206	47	Nuoro	80	422	350	252	46
Pisa	108	299	412	183	49	Cagliari	81	400	356	287	47
Arezzo	108	284	394	169	48	SARDEGNA	80	390	364	264	46
Siena	110	322	342	173	48	ITALIA	115	340	448	242	56
Grosseto	83	269	317	133	38						
TOSCANA	101	299	399	185	47						

CAP. 5 — ATTIVITÀ PARTICOLARI

TAV. 53 — Cooperative di consumo iscritte nei Registri prefettizi (a)
Situazione a fine anno

PROVINCIE E REGIONI	1972	1973	PROVINCIE E REGIONI	1972	1973
Torino	126	134	Perugia	36	44
Vercelli	96	98	Terni	17	17
Novara	120	121	UMBRIA	53	61
Cuneo	22	22	Pesaro e Urbino	22	23
Asti	—	1	Ancona	40	38
Alessandria	27	23	Macerata	6	6
PIEMONTE	391	399	Ascoli Piceno	1	2
VALLE D'AOSTA	3	3	MARCHE	69	69
Varese	270	272	Viterbo	12	12
Como	192	193	Rieti	—	—
Sondrio	34	34	Roma	59	56
Milano	591	604	Latina	3	4
Bergamo	79	77	Frosinone	3	3
Brescia	116	121	LAZIO	77	75
Pavia	89	89	L'Aquila	7	7
Cremona	57	53	Teramo	2	2
Mantova	55	56	Pescara	5	5
LOMBARDIA	1.483	1.499	Chieti	2	2
Bolzano-Bozen	47	49	ABRUZZI	16	16
Trento	302	302	Isernia	—	—
TRENTINO-ALTO ADIGE	349	351	Campobasso	2	2
Verona	51	52	MOLISE	2	2
Vicenza	53	53	Caserta	1	1
Belluno	64	65	Benevento	—	—
Treviso	22	23	Napoli	21	23
Venezia	36	38	Avellino	1	1
Padova	20	24	Salerno	11	11
Rovigo	30	30	CAMPANIA	34	36
VENETO	276	285	Foggia	3	2
Pordenone	32	33	Bari	6	7
Udine	78	80	Taranto	4	4
Gorizia	9	10	Brindisi	9	10
Trieste	10	11	Lecce	6	10
FRIULI-VENEZIA GIULIA	129	134	PUGLIA	28	33
Imperia	5	7	Potenza	5	5
Savona	10	10	Matera	—	1
Genova	40	36	BASILICATA	5	6
La Spezia	21	26	Cosenza	1	1
LIGURIA	76	79	Catanzaro	2	3
Piacenza	49	49	Reggio di Calabria	5	6
Parma	21	21	CALABRIA	8	10
Reggio nell'Emilia	20	18	Trapani	3	3
Modena	25	26	Palermo	11	11
Bologna	95	93	Messina	13	13
Ferrara	74	71	Agrigento	2	2
Ravenna	47	40	Caltanissetta	1	1
Forlì	183	191	Enna	2	2
EMILIA-ROMAGNA	514	509	Catania	5	5
Massa-Carrara	4	4	Ragusa	4	4
Lucca	17	19	Siracusa	2	2
Pistoia	34	37	SICILIA	43	43
Firenze	139	139	Sassari	6	4
Livorno	20	19	Nuoro	1	2
Pisa	68	68	Cagliari	24	26
Arezzo	53	52	SARDEGNA	31	32
Siena	61	61	ITALIA	4.015	4.073
Grosseto	32	32			
TOSCANA	428	431			

(a) Dati forniti dal Ministero del lavoro e della previdenza sociale - Direzione generale della cooperazione. Trattasi delle Cooperative iscritte nel Registro prefettizio ai sensi del D.L.C.P.S. 14 dicembre 1947, n. 1577. Esistono inoltre 1220 cooperative non iscritte nel Registro.

Tav. 54 — Supermercati autonomi (a)
31 dicembre 1973

PROVINCIE E REGIONI	CON SUPERFICIE DI VENDITA				TOTALE		PROVINCIE E REGIONI	CON SUPERFICIE DI VENDITA				TOTALE	
	Oltre 400 m ²		Da 200 a 400 m ²		Unità locali	Superficie m ²		Oltre 400 m ²		Da 200 a 400 m ²		Unità locali	Superficie m ²
	Unità locali	Superficie m ²	Unità locali	Superficie m ²				Unità locali	Superficie m ²	Unità locali	Superficie m ²		
Torino	28	20.091	19	4.965	47	25.056	Perugia	5	2.365	5	1.327	10	3.692
Vercelli	1	418	4	1.169	5	1.587	Terni	—	—	2	615	2	615
Novara	12	8.588	16	4.533	28	13.121	UMBRIA	5	2.365	7	1.942	12	4.307
Cuneo	3	2.145	5	1.430	8	3.575	Pesaro e Urbino	3	1.430	6	1.610	9	3.040
Asti	1	450	4	1.270	5	1.720	Ancona	2	930	3	1.020	5	1.950
Alessandria	12	8.550	4	1.270	16	9.820	Macerata	1	435	1	205	2	640
PIEMONTE	57	40.242	52	14.637	109	54.879	Ascoli Piceno	—	—	—	—	—	—
VALLE D'AOSTA	1	475	—	—	1	475	MARCHE	6	2.795	10	2.835	16	5.630
Varese	14	12.115	1	400	15	12.515	Viterbo	1	410	1	230	2	640
Como	4	4.025	12	3.560	16	7.585	Rieti	—	—	—	—	—	—
Sondrio	2	1.300	2	440	4	1.740	Roma	33	24.801	21	5.778	54	30.579
Milano	91	81.942	18	4.804	109	86.746	Latina	2	4.450	2	540	4	4.990
Bergamo	4	3.097	1	267	5	3.364	Frosinone	1	620	—	—	1	620
Brescia	21	15.936	24	7.424	45	23.360	LAZIO	37	30.281	24	6.548	61	36.829
Pavia	7	3.997	6	1.925	13	5.922	L'Aquila	1	547	2	610	3	1.157
Cremona	4	2.490	5	1.295	9	3.785	Teramo	1	430	2	460	3	890
Mantova	3	1.615	8	2.462	11	4.077	Pescara	2	1.325	7	1.660	9	2.985
LOMBARDIA	150	126.517	77	22.577	227	149.094	Chieti	1	412	2	580	3	992
Bolzano-Bozen	9	5.800	15	4.069	24	9.869	ABRUZZI	5	2.714	13	3.310	18	6.024
Trento	19	11.147	15	4.790	34	15.937	Isernia	—	—	—	—	—	—
TRENTINO-A. A.	28	16.947	30	8.859	58	25.806	Campobasso	—	—	—	—	—	—
Verona	12	6.923	11	2.988	23	9.911	MOLISE	—	—	—	—	—	—
Vicenza	9	5.251	10	3.130	19	8.381	Caserta	4	2.720	6	1.595	10	4.315
Belluno	1	700	2	647	3	1.347	Benevento	—	—	1	240	1	240
Treviso	7	4.619	8	2.452	15	7.071	Napoli	9	5.220	6	1.903	15	7.123
Venezia	11	6.671	8	2.374	19	9.045	Avellino	—	—	—	—	—	—
Padova	9	5.127	5	1.400	14	6.527	Salerno	—	—	4	1.100	4	1.100
Rovigo	2	2.550	1	220	3	2.770	CAMPANIA	13	7.940	17	4.838	30	12.778
VENETO	51	31.841	45	13.211	96	45.052	Foggia	—	—	1	230	1	230
Pordenone	1	845	1	230	2	1.075	Bari	1	1.298	6	1.545	7	2.843
Udine	6	3.231	10	2.712	16	5.943	Taranto	—	—	1	300	1	300
Gorizia	6	3.043	4	1.200	10	4.243	Brindisi	2	1.165	1	350	3	1.515
Trieste	1	433	9	2.584	10	3.017	Lecce	—	—	—	—	—	—
FRIULI-V. G.	14	7.552	24	6.726	38	14.278	PUGLIA	3	2.463	9	2.425	12	4.888
Imperia	1	785	—	—	1	785	Potenza	—	—	—	—	—	—
Savona	—	—	2	570	2	570	Matera	1	820	—	—	1	820
Genova	9	4.687	9	2.469	18	7.156	BASILICATA	1	820	—	—	1	820
La Spezia	7	4.199	2	545	9	4.744	Cosenza	—	—	—	—	—	—
LIGURIA	17	9.671	13	3.584	30	13.255	Catanzaro	—	—	1	280	1	280
Piacenza	6	4.736	7	2.389	13	7.125	Reggio di Calabria	1	800	—	—	1	800
Parma	2	1.350	5	1.215	7	2.565	CALABRIA	1	800	1	280	2	1.080
Reggio nell'Emilia	—	—	14	3.931	14	3.931	Trapani	—	—	1	200	1	200
Modena	1	900	3	845	4	1.745	Palermo	—	—	6	1.709	6	1.709
Bologna	16	12.120	2	633	18	12.753	Messina	1	600	—	—	1	600
Ferrara	5	2.559	11	3.251	16	5.810	Agrigento	1	700	1	205	2	905
Ravenna	1	650	13	3.496	14	4.146	Caltanissetta	—	—	—	—	—	—
Forlì	4	2.087	6	1.543	10	3.630	Enna	—	—	—	—	—	—
EMILIA-ROM.	35	24.402	61	17.303	96	41.705	Catania	7	5.610	11	3.310	18	8.920
Massa-Carrara	1	460	—	—	1	460	Ragusa	1	800	3	840	4	1.640
Lucca	5	3.320	6	1.774	11	5.094	Siracusa	3	3.150	2	640	5	3.790
Pistoia	2	1.825	1	400	3	2.225	SICILIA	13	10.860	24	6.904	37	17.764
Firenze	24	17.413	23	6.584	47	23.997	Sassari	1	700	—	—	1	700
Livorno	9	5.166	10	2.816	19	7.982	Nuoro	1	402	5	1.245	6	1.647
Pisa	3	3.070	—	—	3	3.070	Cagliari	2	2.150	3	880	5	3.010
Arezzo	5	3.764	1	320	6	4.084	SARDEGNA	4	3.252	8	2.105	12	5.357
Siena	3	1.754	7	1.805	10	3.559	ITALIA	498	361.419	469	133.414	967	494.833
Grosseto	5	2.710	6	1.631	11	4.341							
TOSCANA	57	39.482	54	15.330	111	54.812							

(a) Rilevazione effettuata tramite gli Uffici provinciali di statistica. Trattasi di negozi di generi alimentari a self-service con assortimento comprendente ortofruttili freschi, carne fresca e articoli non alimentari di uso comune. Sono comprese le unità locali delle cooperative di consumo e dei consorzi agrari aventi le caratteristiche predette. Per i supermercati annessi ai magazzini a prezzo unico cfr. la tavola seguente. Sono esclusi sei ipermercati (due in Piemonte e quattro in Lombardia) con una superficie di vendita totale di m² 43.475.

TAV. 55 — Grandi magazzini e magazzini a prezzo unico (a)
31 dicembre 1973

PROVINCIE E REGIONI	CON SUPERFICIE DI VENDITA								TOTALE	
	Oltre 400 m ²				Da 200 a 400 m ²					
	con supermercato		senza supermercato		con supermercato		senza supermercato		Unità locali	Superficie m ²
	Unità locali	Superficie m ²	Unità locali	Superficie m ²	Unità locali	Superficie m ²	Unità locali	Superficie m ²		
Torino	21	57.122	10	27.170	—	—	2	685	33	84.977
Vercelli	3	7.685	—	—	—	—	1	200	4	7.885
Novara	2	3.910	3	2.235	—	—	—	—	5	6.145
Cuneo	1	2.265	6	7.103	—	—	—	—	7	9.368
Asti	1	2.865	—	—	—	—	1	300	2	3.165
Alessandria	3	5.875	5	4.842	—	—	—	—	8	10.717
PIEMONTE	31	79.722	24	41.350	—	—	4	1.185	59	122.257
VALLE D'AOSTA	1	3.275	—	—	—	—	—	—	1	3.275
Varese	7	19.093	8	19.462	—	—	—	—	15	38.555
Como	7	10.706	3	3.610	—	—	—	—	10	14.316
Sondrio	—	—	1	1.500	—	—	—	—	1	1.500
Milano	36	103.678	38	89.584	—	—	1	215	75	193.447
Bergamo	3	7.678	4	8.900	—	—	—	—	7	16.578
Brescia	3	5.280	4	17.958	—	—	—	—	7	23.218
Pavia	1	1.000	9	11.836	—	—	—	—	10	12.836
Cremona	2	5.090	1	747	—	—	—	—	3	5.837
Mantova	2	1.706	2	4.159	—	—	1	350	5	6.215
LOMBARDIA	61	154.211	70	157.726	—	—	2	565	133	312.502
Bolzano-Bozen	2	3.550	7	9.571	1	290	3	985	13	14.396
Trento	—	—	10	14.536	—	—	—	—	10	14.536
TRENTINO-A. ADIGE	2	3.550	17	24.107	1	290	3	985	23	28.932
Verona	3	4.250	8	13.474	—	—	—	—	11	17.724
Vicenza	2	4.200	10	12.774	—	—	2	700	14	17.674
Belluno	2	3.100	2	2.250	—	—	—	—	4	5.350
Treviso	1	1.625	9	13.877	—	—	2	675	12	16.177
Venezia	8	13.672	8	20.396	—	—	—	—	16	34.068
Padova	2	3.665	3	9.657	—	—	—	—	5	13.322
Rovigo	—	—	2	1.771	—	—	4	970	6	2.741
VENETO	18	30.512	42	74.199	—	—	8	2.345	68	107.056
Pordenone	2	2.065	3	5.367	—	—	2	640	7	8.072
Udine	4	10.449	2	5.246	—	—	1	400	7	16.095
Gorizia	2	3.925	1	1.301	1	267	—	—	4	5.493
Trieste	1	2.625	5	11.343	—	—	—	—	6	13.968
FRIULI-V. GIULIA	9	19.064	11	23.257	1	267	3	1.040	24	43.628
Imperia	6	9.975	1	2.000	2	800	—	—	9	12.775
Savona	4	5.550	3	1.820	—	—	1	330	8	7.700
Genova	13	28.821	6	11.634	—	—	1	275	20	40.730
La Spezia	—	—	2	2.873	—	—	1	301	3	3.174
LIGURIA	23	44.346	12	18.327	2	800	3	906	40	64.379
Piacenza	3	3.274	2	5.460	—	—	—	—	5	8.734
Parma	1	2.100	3	7.982	—	—	—	—	4	10.082
Reggio nell'Emilia	2	3.740	—	—	—	—	—	—	2	3.740
Modena	5	3.888	4	6.042	—	—	—	—	9	9.930
Bologna	3	13.365	7	8.817	—	—	2	590	12	22.772
Ferrara	1	2.300	3	5.452	—	—	—	—	4	7.752
Ravenna	2	4.463	1	2.250	—	—	—	—	3	6.713
Forlì	5	10.925	2	3.076	—	—	—	—	7	14.001
EMILIA-ROMAGNA	22	44.055	22	39.079	—	—	2	590	46	83.724
Massa-Carrara	1	2.550	1	1.775	—	—	—	—	2	4.325
Lucca	—	—	2	2.321	—	—	—	—	2	2.321
Pistoia	1	1.350	3	1.500	2	685	—	—	6	3.535
Firenze	5	10.768	9	13.725	—	—	—	—	14	24.493
Livorno	7	8.372	5	7.646	3	910	1	284	16	17.212
Pisa	1	2.102	1	2.237	—	—	—	—	2	4.339
Arezzo	1	3.350	3	4.703	—	—	—	—	4	8.053
Siena	1	839	1	1.082	—	—	—	—	2	1.931
Grosseto	—	—	1	666	—	—	—	—	1	666
TOSCANA	17	29.331	26	35.665	5	1.595	1	284	49	66.875

(a) Rilevazione effettuata tramite gli Uffici provinciali di statistica. Per i grandi magazzini trattati di esercizi che in uno stesso locale e sotto la stessa direzione, di norma in appositi reparti, vendono articoli di generi assai diversi che normalmente formano oggetto di commercio da parte di altrettanti corrispondenti negozi; per i magazzini a prezzo unico trattati di esercizi che effettuano la vendita di merci di generale consumo e di valore esiguo, già pronte per essere consegnate ad unità, a pezzi od a capi, al cliente, dietro pagamento del prezzo al banco stesso di vendita.

Segue Tav. 55 — Grandi magazzini e magazzini a prezzo unico (a)
31 dicembre 1973

PROVINCIE E REGIONI	CON SUPERFICIE DI VENDITA								TOTALE	
	Oltre 400 m ²				Da 200 a 400 m ²					
	con supermercato		senza supermercato		con supermercato		senza supermercato		Unità locali	Superficie m ²
	Unità locali	Superficie m ²	Unità locali	Superficie m ²	Unità locali	Superficie m ²	Unità locali	Superficie m ²		
Perugia	2	6.400	2	2.950	—	—	—	—	4	9.350
Terni	3	5.429	—	—	—	—	—	—	3	5.429
UMBRIA	5	11.829	2	2.950	—	—	—	—	7	14.779
Pesaro e Urbino	1	2.350	1	1.031	—	—	—	—	2	3.381
Ancona	3	7.000	2	2.650	—	—	—	2	650	10.300
Macerata	2	4.365	1	1.611	—	—	—	—	3	5.976
Ascoli Piceno	3	4.350	3	2.737	—	—	—	1	320	7.407
MARCHE	9	18.065	7	8.029	—	—	—	3	970	27.064
Viterbo	2	4.100	1	1.361	—	—	—	—	3	5.461
Rieti	2	3.520	1	600	1	200	1	400	5	4.720
Roma	32	91.865	34	60.545	—	—	—	—	66	152.410
Latina	3	7.500	1	573	—	—	—	1	270	8.343
Frosinone	3	4.450	1	850	—	—	—	2	463	5.763
LAZIO	42	111.435	38	63.929	1	200	4	1.133	85	176.697
L'Aquila	3	6.565	5	4.723	—	—	—	—	8	11.288
Teramo	2	2.550	1	700	—	—	—	—	3	3.250
Pescara	1	3.350	6	7.524	—	—	—	—	7	10.874
Chieti	2	2.973	5	5.484	—	—	—	2	600	9.037
ABRUZZI	8	15.438	17	18.411	—	—	—	2	600	34.449
Isernia	—	—	1	550	—	—	—	—	1	550
Campobasso	—	—	3	3.225	—	—	—	—	3	3.225
MOLISE	—	—	4	3.775	—	—	—	—	4	3.775
Caserta	2	2.565	4	4.984	—	—	—	—	6	7.549
Benevento	—	—	2	1.676	—	—	—	—	2	1.676
Napoli	9	18.997	14	32.393	—	—	—	—	23	51.390
Avellino	1	1.975	—	—	—	—	—	—	1	1.975
Salerno	3	6.440	2	3.708	—	—	—	—	5	10.148
CAMPANIA	15	29.977	22	42.761	—	—	—	—	37	72.738
Foggia	1	4.050	4	4.592	—	—	2	731	7	9.373
Bari	8	16.062	14	18.470	2	600	1	400	25	35.532
Taranto	2	6.550	4	11.635	—	—	1	226	7	18.411
Brindisi	1	2.085	4	6.085	—	—	—	—	5	8.170
Lecce	1	3.100	2	3.093	2	710	—	—	5	6.903
PUGLIA	13	31.847	28	43.875	4	1.310	4	1.357	49	78.389
Potenza	—	—	1	1.017	—	—	—	—	1	1.017
Matera	—	—	1	1.341	—	—	—	—	1	1.341
BASILICATA	—	—	2	2.358	—	—	—	—	2	2.358
Cosenza	3	6.680	—	—	—	—	—	—	3	6.680
Catanzaro	2	5.225	6	7.698	1	400	—	—	9	13.323
Reggio di Calabria	—	—	4	5.559	—	—	—	—	4	5.559
CALABRIA	5	11.905	10	13.257	1	400	—	—	16	25.562
Trapani	2	3.100	4	3.412	—	—	2	590	8	7.102
Palermo	5	13.285	8	13.408	—	—	—	—	13	26.693
Messina	3	6.750	5	8.863	—	—	1	300	9	15.913
Agrigento	1	2.300	1	1.603	—	—	1	380	3	4.283
Caltanissetta	2	1.355	1	1.200	1	320	1	380	5	3.255
Enna	—	—	1	1.517	—	—	—	—	1	1.517
Catania	4	7.900	7	13.676	1	400	3	1.100	15	23.076
Ragusa	2	2.050	2	3.026	—	—	1	250	5	5.326
Siracusa	1	700	5	6.177	—	—	—	—	6	6.877
SICILIA	20	37.440	34	52.882	2	720	9	3.000	65	94.042
Sassari	2	4.150	9	9.674	2	615	9	2.885	22	17.324
Nuoro	1	600	3	4.484	—	—	—	—	4	5.084
Cagliari	—	—	8	16.733	—	—	—	—	8	16.733
SARDEGNA	3	4.750	20	30.891	2	615	9	2.885	34	39.141
ITALIA	304	680.752	408	696.828	19	6.197	57	17.845	788	1.401.622

(a) Cfr. la nota alla pagina precedente.

TAV. 56 — Rivendite di tabacchi e di generi di monopolio (a)
31 dicembre 1973

PROVINCIE E REGIONI	CAPO- LUOGHI DI PRO- VINCIA	ALTRI COMUNI		TOTALE	PROVINCIE E REGIONI	CAPO- LUOGHI DI PRO- VINCIA	ALTRI COMUNI		TOTALE
		con oltre 20.000 abitanti	fino a 20.000 abitanti				con oltre 20.000 abitanti	fino a 20.000 abitanti	
Torino	482	223	780	1.465	Perugia	182	337	589	1.108
Vercelli	49	53	453	555	Terni	115	88	153	356
Novara	65	28	470	563	UMBRIA	297	425	742	1.464
Cuneo	46	118	756	920	Pesaro e Urbino	93	63	430	586
Asti	91	—	331	422	Ancona	118	199	273	590
Alessandria	115	160	532	807	Macerata	47	31	435	513
PIEMONTE	848	582	3.322	4.752	Ascoli Piceno	57	79	372	508
VALLE D'AOSTA	26	—	167	193	MARCHE	315	372	1.510	2.197
Varese	66	104	436	606	Viterbo	71	—	250	321
Como	76	73	694	843	Rieti	68	—	334	402
Sondrio	31	—	267	298	Roma	1.737	327	512	2.576
Milano	917	541	907	2.365	Latina	80	184	231	495
Bergamo	97	21	785	903	Frosinone	64	123	631	818
Brescia	162	17	886	1.065	LAZIO	2.020	634	1.958	4.612
Pavia	85	82	601	768	L'Aquila	110	69	432	611
Cremona	82	35	355	472	Teramo	63	—	448	511
Mantova	62	—	431	493	Pescara	114	—	259	373
LOMBARDIA	1.578	873	5.362	7.813	Chieti	58	118	457	633
Bolzano-Bozen	84	49	557	690	ABRUZZI	345	187	1.596	2.128
Trento	110	33	809	952	Isernia	17	—	165	182
TRENTINO-A. A.	194	82	1.366	1.642	Campobasso	40	—	291	331
Verona	211	57	652	920	MOLISE	57	—	456	513
Vicenza	106	143	701	950	Caserta	67	144	471	682
Belluno	61	41	391	493	Benevento	49	—	319	368
Treviso	99	167	757	1.023	Napoli	611	508	420	1.539
Venezia	297	230	377	904	Avellino	52	39	463	554
Padova	192	—	851	1.043	Salerno	105	215	837	1.157
Rovigo	58	34	364	456	CAMPANIA	884	906	2.510	4.300
VENETO	1.024	672	4.093	5.789	Foggia	92	126	312	530
Pordenone	43	—	362	405	Bari	199	446	224	869
Udine	106	—	962	1.068	Taranto	121	84	151	356
Gorizia	67	32	141	240	Brindisi	62	140	105	307
Trieste	243	—	61	304	Lecce	77	49	429	555
FRIULI-V. G.	459	32	1.526	2.017	PUGLIA	551	845	1.221	2.617
Imperia	55	90	195	340	Potenza	58	—	467	525
Savona	64	—	353	417	Matera	41	—	173	214
Genova	543	89	488	1.100	BASILICATA	99	—	640	739
La Spezia	103	—	241	344	Cosenza	58	97	725	880
LIGURIA	765	179	1.257	2.201	Catanzaro	62	112	583	757
Piacenza	104	—	402	506	Reggio di Calabria	159	—	567	726
Parma	158	26	487	671	CALABRIA	279	209	1.875	2.363
Reggio nell'Emilia	1	18	428	573	Trapani	71	163	141	375
Modena	162	88	538	768	Palermo	349	80	327	756
Bologna	331	127	670	1.128	Messina	216	71	504	791
Ferrara	166	97	253	516	Agrigento	42	85	185	312
Ravenna	173	156	134	463	Caltanissetta	55	52	90	197
Forlì	115	286	440	641	Enna	27	15	128	168
EMILIA-ROMAGNA	1.338	798	3.350	5.486	Catania	242	188	318	748
Massa-Carrara	80	75	240	395	Ragusa	62	125	51	238
Lucca	158	251	373	782	Siracusa	94	124	97	315
Pistoia	137	34	245	416	SICILIA	1.158	903	1.839	3.900
Firenze	443	288	613	1.344	Sassari	83	52	268	403
Livorno	165	78	133	376	Nuoro	26	—	229	255
Pisa	120	146	277	543	Cagliari	142	88	390	620
Arezzo	116	70	345	531	SARDEGNA	251	140	887	1.278
Siena	76	19	298	393	ITALIA	13.862	8.800	38.497	61.159
Grosseto	79	—	296	375					
TOSCANA	1.374	961	2.820	5.155					

(a) Rilevazione effettuata tramite gli Ispettorati compartimentali dei Monopoli di Stato.

TAV. 57 — Concessioni di farmacie (a)
31 dicembre 1973

PROVINCIE E REGIONI	IN ORGANICO (b)				FUNZIONANTI (c)			
	Capoluoghi di provincia	Altri Comuni		Totale	Capoluoghi di provincia	Altri Comuni		Totale
		con oltre 20.000 abitanti	fino a 20.000 abitanti			con oltre 20.000 abitanti	fino a 20.000 abitanti	
Torino	294	96	250	640	267	78	181	526
Vercelli	15	15	118	148	14	15	97	126
Novara	25	9	112	146	25	9	104	138
Cuneo	13	25	151	189	12	28	125	165
Asti	17	—	62	79	17	—	51	68
Alessandria	29	37	100	166	29	37	83	149
PIEMONTE	393	182	793	1.368	364	167	641	1.172
VALLE D'AOSTA	9	—	22	31	8	—	20	28
Varese	20	36	111	167	20	36	107	163
Como	25	19	145	189	24	17	136	177
Sondrio	5	—	43	48	5	—	33	38
Milano	426	230	253	909	401	215	238	854
Bergamo	32	7	176	215	31	5	163	199
Brescia	50	4	250	304	50	4	196	250
Pavia	22	27	112	161	19	24	109	152
Cremona	20	9	85	114	17	6	58	81
Mantova	19	—	105	124	18	—	99	117
LOMBARDIA	619	332	1.280	2.231	585	307	1.139	2.031
Bolzano-Bozen	25	8	49	82	12	6	33	51
Trento	23	7	79	109	20	7	69	96
TRENTINO-ALTO ADIGE	48	15	128	191	32	13	102	147
Verona	63	11	121	195	54	11	115	180
Vicenza	29	31	145	205	23	27	116	166
Belluno	8	5	49	62	8	4	45	57
Treviso	23	31	109	163	22	24	108	154
Venezia	97	44	63	204	87	33	50	170
Padova	56	—	138	194	52	—	122	174
Rovigo	9	5	61	75	9	5	55	69
VENETO	285	127	686	1.098	255	104	611	970
Pordenone	9	—	62	71	9	—	49	58
Udine	24	—	127	151	20	—	106	128
Gorizia	11	7	21	39	9	6	18	33
Trieste	56	—	6	62	56	—	6	62
FRIULI-VENEZIA GIULIA	100	7	216	323	94	6	179	279
Imperia	9	21	35	65	8	21	23	52
Savona	25	—	68	93	24	—	54	78
Genova	225	21	77	323	210	19	60	289
La Spezia	30	—	40	70	30	—	37	67
LIGURIA	289	42	220	551	272	40	174	486
Piacenza	27	—	61	88	25	—	56	81
Parma	44	5	71	120	44	4	66	114
Reggio nell'Emilia	32	5	73	110	26	4	69	99
Modena	41	24	75	140	39	22	69	130
Bologna	123	32	88	243	104	30	80	214
Ferrara	43	21	54	118	41	19	47	107
Ravenna	33	27	30	90	33	27	27	87
Forlì	25	61	64	150	23	48	61	132
EMILIA-ROMAGNA	368	175	516	1.059	335	154	475	964
Massa-Carrara	15	17	28	60	14	17	24	55
Lucca	23	37	45	105	23	36	33	92
Pistoia	23	6	42	71	21	5	36	62
Firenze	114	73	95	282	114	69	89	272
Livorno	43	21	22	86	42	21	20	83
Pisa	26	26	50	102	26	25	47	98
Arezzo	22	11	57	90	22	11	52	85
Siena	17	5	57	79	17	4	55	76
Grosseto	15	—	51	66	14	—	43	57
TOSCANA	298	196	447	941	293	188	399	880

(a) Rilevazione effettuata tramite gli Uffici medici provinciali delle Regioni. Sono escluse le farmacie interne degli Istituti ospedalieri che non effettuano la vendita al pubblico. — (b) Alcune differenze che si riscontrano con la situazione precedente sono dovute alla revisione delle piante organiche effettuata ai sensi della Legge 2 aprile 1968, n. 475. — (c) Compresse quelle in soprannumero.

Segue TAV. 57 — Concessioni di farmacie (a)
31 dicembre 1973

PROVINCIE E REGIONI	IN ORGANICO (b)				FUNZIONANTI (c)			
	Capoluoghi di provincia	Altri Comuni		Totale	Capoluoghi di provincia	Altri Comuni		Totale
		con oltre 20.000 abitanti	fino a 20.000 abitanti			con oltre 20.000 abitanti	fino a 20.000 abitanti	
Perugia	31	43	83	157	30	37	72	139
Terni	24	12	35	71	22	12	29	63
UMBRIA	55	55	118	228	52	49	101	202
Pesaro e Urbino	22	12	86	120	19	11	74	104
Ancona	28	35	58	121	27	33	54	114
Macerata	11	8	73	92	11	7	61	79
Ascoli Piceno	14	20	86	120	10	16	68	94
MARCHE	75	75	303	453	67	67	257	391
Viterbo	13	—	72	85	13	—	59	72
Rieti	9	—	54	63	8	—	30	38
Roma	700	66	141	907	490	47	98	635
Latina	19	36	43	98	16	30	33	79
Frosinone	10	17	113	140	6	14	78	98
LAZIO	751	119	423	1.293	533	91	298	922
L'Aquila	14	11	112	137	8	11	57	76
Teramo	12	—	65	77	8	—	52	60
Pescara	29	—	60	89	19	—	48	67
Chieti	13	19	114	146	11	18	75	104
ABRUZZI	68	30	351	449	46	29	232	307
Isernia	4	—	53	57	4	—	19	23
Campobasso	10	—	95	105	7	—	58	65
MOLISE	14	—	148	162	11	—	77	88
Caserta	20	35	137	192	20	35	125	180
Benevento	15	—	91	106	11	—	74	85
Napoli	316	203	90	609	258	139	102	499
Avellino	13	7	136	156	13	4	109	126
Salerno	36	59	209	304	24	56	149	229
CAMPANIA	400	304	663	1.367	326	234	559	1.119
Foggia	35	44	100	179	19	29	89	137
Bari	86	165	65	316	82	155	72	309
Taranto	52	26	40	118	50	25	39	114
Brindisi	15	30	33	78	15	30	33	78
Lecce	26	16	166	208	22	16	158	196
PUGLIA	214	281	404	899	188	255	391	834
Potenza	13	—	115	128	9	—	96	105
Matera	11	—	43	54	10	—	36	46
BASILICATA	24	—	158	182	19	—	132	151
Cosenza	23	16	196	235	21	14	143	178
Catanzaro	19	35	209	263	16	33	153	202
Reggio di Calabria	47	—	168	215	45	—	148	193
CALABRIA	89	51	573	713	82	47	444	573
Trapani	20	53	37	110	24	48	38	110
Palermo	163	26	98	287	130	25	117	272
Messina	65	17	194	236	53	14	131	198
Agrigento	13	38	75	126	11	35	71	117
Caltanissetta	16	27	32	75	16	26	30	72
Enna	8	6	46	60	6	6	41	53
Catania	102	53	85	240	76	47	96	219
Ragusa	16	38	14	68	16	38	14	68
Siracusa	19	37	33	89	19	36	32	87
SICILIA	422	295	574	1.291	351	275	570	1.196
Sassari	26	15	80	121	22	13	62	97
Nuoro	7	—	94	101	7	—	55	62
Cagliari	54	23	160	237	36	18	102	156
SARDEGNA	87	38	334	459	65	31	219	315
ITALIA	4.608	2.324	8.357	15.289	3.978	2.057	7.020	13.055

(a), (b) e (c) Cfr. le corrispondenti note alla pagina precedente.

TAV. 58 — Distribuzione automatica di carburanti (a)

31 dicembre 1973

Numero di colonnine

PROVINCIE E REGIONI	Super carburante	Benzina	Gasolio	Miscela	Gas petro- lique- fatto	PROVINCIE E REGIONI	Super carburante	Benzina	Gasolio	Miscela	Gas petro- lique- fatto
Torino	1.970	1.872	1.177	1.207	66	Perugia	423	389	156	203	10
Vercelli	800	394	279	468	17	Terni	244	210	95	185	8
Novara	553	708	379	538	5	UMBRIA	667	599	251	388	18
Cuneo	695	837	394	673	19	Pesaro e Urbino	492	484	113	411	13
Asti	337	351	223	313	5	Ancona	515	454	160	349	19
Alessandria	661	602	453	646	30	Macerata	370	440	230	257	14
PIEMONTE	5.016	4.764	2.895	3.845	142	Ascoli Piceno	407	340	191	247	13
VALLE D'AOSTA	192	154	106	120	2	MARCHE	1.784	1.718	714	1.264	59
Varese	635	750	386	568	11	Viterbo	320	374	294	306	2
Como	526	788	331	584	4	Rieti	195	177	106	147	4
Sondrio	142	115	70	107	2	Roma	2.945	3.287	1.190	2.643	15
Milano	3.472	4.085	2.157	2.913	67	Latina	492	475	301	420	4
Bergamo	592	815	351	994	17	Frosinone	453	392	335	355	8
Brescia	932	988	342	847	64	LAZIO	4.405	4.705	2.226	3.871	33
Pavia	760	777	374	639	23	L'Aquila	319	360	262	299	2
Cremona	466	370	278	254	32	Teramo	286	289	157	220	8
Mantova	584	587	217	531	27	Pescara	224	242	158	210	4
LOMBARDIA	8.109	9.253	4.506	7.437	247	Chieti	293	286	208	243	5
Bolzano-Bozen	321	393	212	283	3	ABRUZZI	1.122	1.177	785	972	19
Trento	670	668	413	559	10	Isernia	54	46	42	41	1
TRENTINO-A. A.	991	1.061	625	842	13	Campobasso	235	246	240	179	3
Verona	724	1.031	578	869	12	MOLISE	289	292	282	220	4
Vicenza	715	880	424	482	21	Caserta	471	478	300	456	2
Belluno	328	178	116	188	3	Benevento	222	229	201	196	—
Triviso	541	645	225	420	19	Napoli	1.504	1.629	997	1.478	3
Venezia	751	946	437	661	13	Avellino	271	257	167	198	2
Padova	751	771	388	599	15	Salerno	639	679	445	470	8
Rovigo	294	315	124	233	17	CAMPANIA	3.107	3.272	2.110	2.798	15
VENETO	4.104	4.766	2.292	3.452	100	Foggia	399	370	271	311	10
Pordenone	286	231	73	232	7	Bari	819	920	698	804	4
Udine	509	669	309	579	14	Taranto	309	353	237	296	5
Gorizia	137	196	101	18	2	Brindisi	370	356	193	311	10
Trieste	194	125	61	102	1	Lecce	558	587	283	547	12
FRIULI-V. G.	1.126	1.221	544	931	24	PUGLIA	2.455	2.586	1.682	2.269	41
Imperia	242	225	118	165	4	Potenza	156	159	141	151	—
Savona	456	392	264	307	4	Matera	153	165	138	117	3
Genova	968	781	569	494	2	BASILICATA	309	324	279	268	3
La Spezia	251	231	127	203	4	Cosenza	424	434	324	315	1
LIGURIA	1.917	1.599	1.078	1.169	14	Catanzaro	404	415	335	394	—
Piacenza	337	441	264	366	22	Reggio di Calabria	337	404	376	362	1
Parma	573	752	438	540	8	CALABRIA	1.165	1.253	1.035	1.071	2
Reggio nell'Emilia	505	513	226	499	21	Trapani	472	504	374	432	—
Modena	818	559	218	382	40	Palermo	675	752	510	546	1
Bologna	902	1.188	589	967	27	Messina	477	457	287	339	—
Ferrara	602	767	395	543	29	Agrigento	277	269	237	205	—
Ravenna	634	381	221	357	31	Caltanissetta	173	165	163	131	2
Forlì	623	825	356	671	25	Enna	110	119	113	96	—
EMILIA-ROM.	4.994	5.426	2.707	4.325	203	Catania	767	704	538	604	1
Massa-Carrara	189	170	96	168	4	Ragusa	267	277	186	196	—
Lucca	540	560	308	516	8	Siracusa	325	307	244	253	—
Pistoia	290	304	124	300	2	SICILIA	3.543	3.554	2.652	2.802	4
Firenze	886	972	428	819	9	Sassari	361	250	191	215	2
Livorno	395	321	208	268	5	Nuoro	134	142	145	113	2
Pisa	379	374	139	351	7	Cagliari	1.104	881	742	732	4
Arezzo	291	363	132	186	5	SARDEGNA	1.599	1.273	1.078	1.060	8
Siena	325	311	174	274	7	ITALIA	50.511	52.690	29.588	42.262	1.003
Grosseto	322	308	132	276	5						
TOSCANA	3.617	3.683	1.741	3.158	52						

(a) Dati rilevati tramite le Divisioni Carburanti delle Prefetture ad eccezione della Sicilia i cui dati sono stati forniti dall'Assessorato Industria e Commercio della Regione. Sono esclusi gli impianti dislocati lungo la rete autostradale.

CAP. 6 — VENDITE

TAV. 59 — Numeri indici delle vendite del commercio al minuto delle imprese della grande distribuzione (a)

Base: Media mensile 1970 = 100

IMPRESE, GRUPPI E CATEGORIE DI GENERI	1 9 7 3												
	Gen	Feb	Mar	Apr	Mag	Giu	Lug	Ago	Set	Ott	Nov	Dic	Anno
INDICE DELL'AMMONTARE COMPLESSIVO DELLE VENDITE (b)													
GRANDI MAGAZZINI E MAGAZZINI A													
PREZZO UNICO	107,8	98,7	116,3	124,7	128,2	124,3	128,1	118,2	153,8	171,1	161,2	251,6	140,3
Alimentari	120,2	120,8	144,7	163,2	130,4	114,9	120,3	134,9	141,8	155,5	165,7	223,8	144,7
Tessuti e abbigliamento	100,4	82,9	104,8	114,0	136,9	129,2	121,7	96,9	148,8	186,8	165,3	220,5	134,0
Altri articoli	109,3	104,8	111,9	112,1	114,5	124,2	142,7	136,1	169,4	160,3	152,1	314,9	146,0
DITTE CON PIÙ DI 5 PUNTI DI VENDITA													
Alimentari	116,7	121,8	162,8	154,8	157,5	149,5	139,6	117,7	168,9	197,1	195,4	265,8	162,3
Tessuti e abbigliamento	165,0	168,3	203,8	191,6	190,5	166,4	148,5	155,2	197,0	212,4	221,3	282,7	191,9
Altri articoli	98,4	90,3	136,3	157,2	154,2	151,7	126,6	89,4	151,4	206,8	189,6	249,0	150,1
PRINCIPALI COOPERATIVE DI CONSUMO													
Alimentari	135,2	134,0	160,2	159,5	153,8	161,3	160,5	159,7	160,6	176,4	175,1	212,3	162,4
Tessuti e abbigliamento	133,5	135,2	162,4	160,3	153,2	162,7	161,6	163,9	162,1	175,5	176,4	215,3	163,5
Altri articoli	100,1	86,3	114,4	135,1	135,8	155,6	149,0	126,7	149,5	193,9	171,3	254,5	147,7
COMPLESSO													
ALIMENTARI	114,8	112,6	141,1	141,5	143,6	139,3	136,8	122,9	161,0	182,7	177,3	252,9	152,2
TESSUTI E ABBIGLIAMENTO	145,7	147,9	178,4	176,6	165,8	152,1	144,3	132,0	174,2	188,7	196,0	251,1	172,7
ALTRI ARTICOLI	100,0	84,5	111,6	123,5	140,5	134,5	123,4	96,1	149,4	191,1	170,5	227,2	137,7
	88,5	91,6	118,9	112,6	118,4	127,3	138,5	108,8	154,0	168,3	159,5	276,5	138,6
INDICE DELLE VENDITE PER UNITÀ LOCALE (c)													
GRANDI MAGAZZINI E MAGAZZINI A PREZZO UNICO													
	88,1	80,0	93,8	100,7	102,9	99,7	102,3	94,2	122,0	135,4	127,1	197,3	112,2
ALIMENTARI													
	97,8	98,1	116,5	131,4	104,8	92,4	95,9	107,3	112,5	123,1	130,4	174,3	115,6
TESSUTI E ABBIGLIAMENTO													
	82,0	67,1	84,5	91,9	109,6	103,4	96,6	76,8	117,7	147,4	129,7	172,2	106,9
Tessuti e telerie	178,3	92,7	89,7	85,7	80,1	82,7	95,5	95,4	108,7	127,8	111,7	164,8	109,6
Corredo e confezioni	69,2	65,1	88,0	97,7	122,4	116,0	104,6	78,9	133,2	163,4	139,9	182,8	113,8
Merceria e bonetteria	70,9	63,9	78,6	84,5	94,1	82,0	78,0	64,5	93,8	126,2	121,4	161,5	93,5
Calzature	43,7	40,6	61,9	81,5	122,1	131,3	109,0	73,1	91,0	129,2	100,7	123,0	92,5
ALTRI ARTICOLI													
	89,6	85,2	90,6	90,8	92,1	99,9	114,9	109,4	134,7	123,1	121,1	249,5	117,4
Ombrelli, borse, valigeria, sport	59,3	47,0	57,7	77,0	110,9	162,2	175,9	109,6	105,7	86,7	76,6	183,4	104,6
Casalingshi, vetrerie e chincaglierie	100,0	111,3	111,2	107,1	103,5	98,0	119,0	133,1	133,3	146,5	133,6	193,1	124,2
Bigiotterie	79,1	78,8	88,0	101,7	102,3	102,9	118,8	120,8	116,1	119,4	118,1	266,2	118,1
Cancelleria, scolastici, libri	81,7	87,1	77,3	71,2	51,1	49,1	55,4	75,7	335,6	182,2	121,4	236,4	119,4
Giocattoli	95,7	54,3	53,5	53,4	51,8	70,3	84,4	70,4	58,3	73,9	122,9	584,5	113,7
Profumeria, toletta, bagno	94,0	93,8	109,5	105,8	105,7	106,4	121,0	120,9	121,8	132,2	120,5	155,0	115,7
Mobili	81,9	100,8	116,1	125,8	139,4	124,5	117,1	99,3	163,0	200,9	196,7	219,9	140,6
Elettrodomestici	94,2	83,7	109,9	105,3	118,1	103,3	115,9	106,4	152,9	181,4	192,2	275,4	137,2
Radio, televisione, musica	86,2	76,6	98,9	112,8	82,8	85,6	104,1	96,2	114,9	140,1	163,1	278,3	120,3
DITTE CON PIÙ DI 5 PUNTI DI VENDITA													
	123,0	128,8	173,4	164,8	166,5	157,9	148,1	125,3	179,2	208,9	206,8	280,9	172,0
ALIMENTARI													
	177,5	182,2	223,3	211,1	207,4	181,4	163,1	171,9	217,1	233,1	241,9	308,2	209,9
TESSUTI E ABBIGLIAMENTO													
	90,4	83,0	125,5	144,2	140,7	138,2	115,0	81,3	137,6	188,3	172,7	226,9	137,1
Tessuti e confezioni	103,8	93,0	145,1	145,1	139,8	132,6	115,0	77,3	136,6	202,6	190,9	248,2	144,2
Calzature	67,7	66,2	92,7	142,7	142,1	147,7	115,0	87,9	139,3	164,6	142,1	191,0	125,0
ALTRI ARTICOLI													
	68,6	81,3	131,6	117,2	127,0	137,1	143,3	87,3	150,4	187,8	177,9	269,3	140,0
Casalingshi, vetrerie, chincaglierie	85,9	108,5	140,3	130,0	132,3	152,9	151,4	101,0	173,3	194,1	171,9	217,1	146,6
Cancelleria, scolastici, libri	108,4	101,3	111,1	111,9	110,3	133,5	118,7	116,1	171,5	181,7	159,5	198,1	138,0
Profumeria, toletta, bagno	95,5	101,5	117,4	117,1	122,9	136,3	137,0	105,8	118,2	124,6	123,6	288,1	130,6
Mobili	45,9	57,4	117,2	86,9	115,0	110,1	119,9	92,9	130,6	167,7	125,3	97,3	106,1
Elettrodomestici	66,1	79,1	104,1	96,3	94,6	113,7	116,3	89,6	125,3	140,9	119,8	171,1	109,9
Altri	48,5	64,7	150,8	127,4	148,7	146,3	165,4	68,1	147,5	210,7	223,3	386,7	157,3
PRINCIPALI COOPERATIVE DI CONSUMO													
	179,7	179,1	215,2	217,3	211,5	222,8	225,1	225,9	227,2	252,3	250,8	307,5	225,4
Alimentari	182,5	186,2	224,7	224,7	216,8	231,2	233,0	238,4	235,7	258,3	259,8	320,2	233,5
Tessuti e abbigliamento	130,2	112,3	149,2	178,4	180,8	207,9	202,6	173,6	205,6	268,2	238,9	357,7	199,0
Altri articoli	183,1	165,3	186,4	189,8	193,2	179,5	187,5	173,9	185,6	210,1	202,7	210,5	188,7
COMPLESSO													
ALIMENTARI	109,1	106,8	133,9	134,4	135,7	131,6	129,3	116,3	151,7	172,0	166,6	237,0	143,8
TESSUTI E ABBIGLIAMENTO	151,8	154,7	187,3	186,4	174,1	159,9	152,3	161,1	184,1	199,2	206,2	263,3	181,7
ALTRI ARTICOLI	84,3	70,8	93,2	103,1	116,5	111,6	101,6	79,0	122,7	156,8	139,3	184,9	113,9
	83,6	86,3	111,9	105,8	110,8	118,9	129,8	101,8	143,2	156,4	148,5	256,9	129,7

(a) Le Imprese considerate al 31 dicembre 1970, che coprono la maggior parte della grande distribuzione, sono 20 Grandi magazzini e Magazzini a prezzo unico (con 434 punti di vendita, di cui 181 con supermercato), 178 Ditte con più di 5 punti di vendita (con 2.680 punti di vendita, di cui 296 supermercati) e 181 principali Cooperative di consumo con 2.193 spacci di vendita. Per tutte le Imprese considerate viene rilevato l'ammontare mensile complessivo delle vendite in lire correnti ed il numero delle unità locali esistenti a fine mese. L'ammontare delle vendite è pari all'importo dovuto dal cliente indipendentemente dalle modalità di pagamento. — (b) Indici calcolati sull'ammontare complessivo delle vendite effettuate mensilmente dalle Imprese considerate e cioè da tutte le unità locali appartenenti a dette Imprese. — (c) Indici calcolati sul rapporto tra l'ammontare complessivo delle vendite mensili effettuate dalle Imprese considerate ed il numero delle unità locali, ad esse appartenenti, esistenti alla fine del mese.

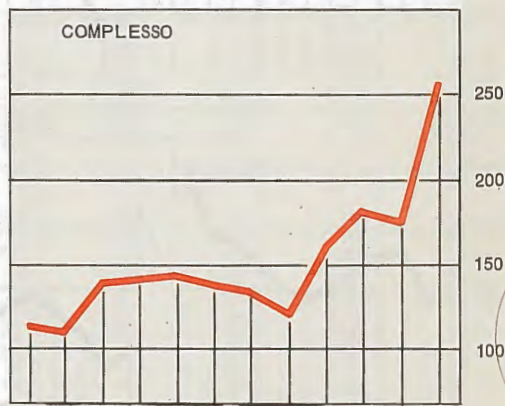
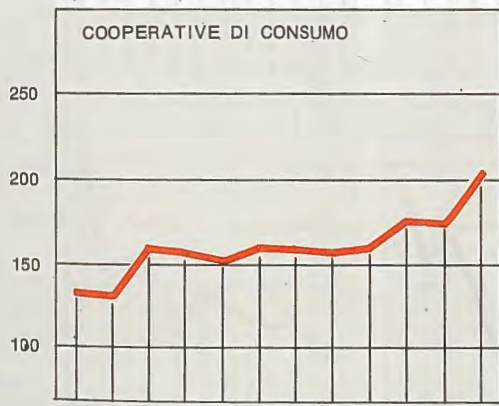
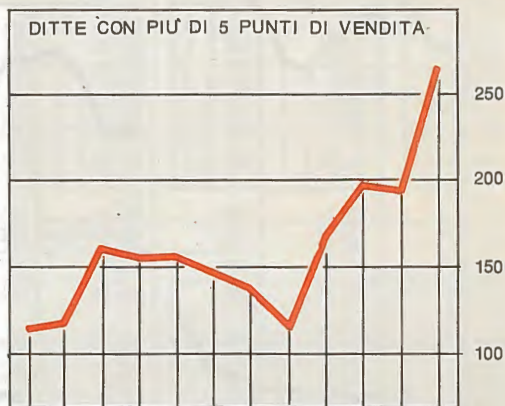
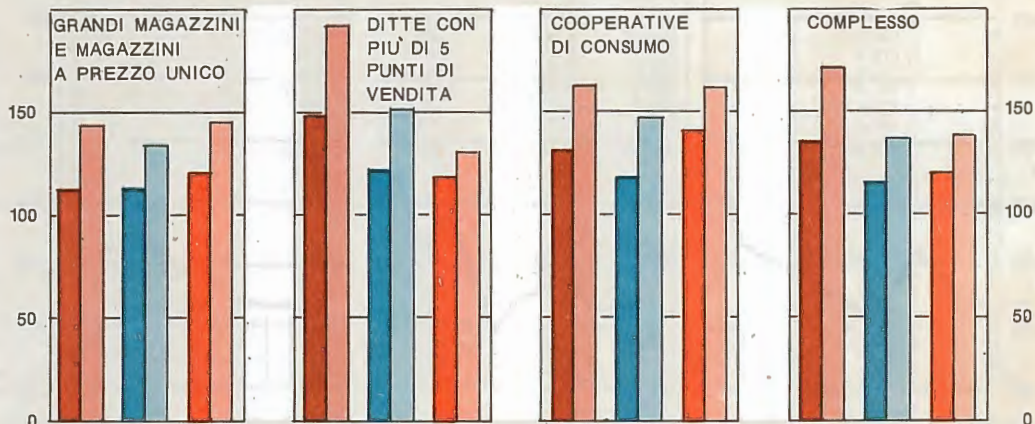
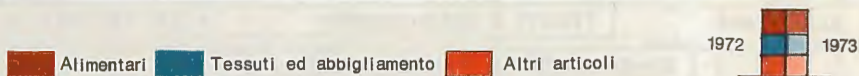
TAV. 60 — Vendita di sale (a)
Anno 1973

PROVINCIE E REGIONI	QUANTITÀ - quintali			INTROITI milioni di lire (c)	PROVINCIE E REGIONI	QUANTITÀ - quintali			INTROITI milioni di lire (c)
	Comme- stibile	Indu- striale e per usi diversi (b)	Totale			Comme- stibile	Indu- striale e per usi diversi (b)	Totale	
Torino	156.896	2.461	159.357	800	Perugia	55.785	915	56.700	271
Vercelli	27.635	2.484	30.119	167	Terni	19.429	462	19.891	104
Novara	36.848	561	37.409	200	UMBRIA	75.214	1.377	76.591	375
Cuneo	51.925	302	52.227	274	Pesaro e Urbino . .	26.031	52	26.083	169
Asti	21.167	62	21.229	110	Ancona	40.447	1.686	42.133	231
Alessandria	51.593	39.930	91.523	349	Macerata	28.001	225	28.226	157
PIEMONTE	346.064	45.800	391.864	1.900	Ascoli Piceno	32.418	439	32.857	171
VALLE D'AOSTA	12.145	1.897	14.042	62	MARCHE	126.897	2.402	129.299	728
Varese	52.484	7.808	60.292	329	Viterbo	25.574	166	25.740	135
Como	53.948	1.249	55.197	289	Rieti	13.598	177	13.775	72
Sondrio	13.944	1.083	15.027	80	Roma	254.140	5.866	260.006	1.471
Milano	285.814	33.926	319.740	1.501	Latina	26.577	1.425	28.002	155
Bergamo	47.717	1.672	49.389	290	Frosinone	43.952	448	44.400	245
Brescia	59.237	4.493	63.730	357	LAZIO	363.841	8.082	371.923	2.078
Pavia	35.591	1.101	36.692	212	L'Aquila	28.416	1.879	30.295	175
Cremona	28.314	983	29.297	154	Teramo	23.374	330	23.704	126
Mantova	34.284	1.987	36.251	188	Pescara	22.464	880	23.344	152
LOMBARDIA	611.313	54.302	665.615	3.400	Chieti	25.426	187	25.613	175
Bolzano-Bozen	30.465	709	31.174	181	ABRUZZI	99.680	3.276	102.956	628
Trento	36.513	3.667	40.180	222	Isernia	8.952	297	9.249	51
TRENTINO - A.A.	66.978	4.376	71.354	403	Campobasso	19.110	142	19.252	123
Verona	66.336	306	66.642	371	MOLISE	28.062	439	28.501	174
Vicenza	47.287	1.565	48.852	284	Caserta	63.292	960	64.252	337
Belluno	17.332	658	17.990	102	Benevento	29.337	276	29.613	150
Treviso	44.841	1.230	46.071	257	Napoli	213.107	6.511	219.618	1.103
Venezia	116.138	61.116	177.254	625	Avellino	37.389	344	37.733	189
Padova	47.377	98	47.475	301	Salerno	108.895	625	109.320	537
Rovigo	17.127	454	17.581	107	CAMPANIA	451.820	8.716	460.536	2.316
VENETO	356.438	65.427	421.865	2.047	Foggia	53.339	1.266.411	1.319.750	976
Pordenone	18.330	479	18.809	97	Bari	126.469	1.655	128.124	735
Udine	46.978	2.845	49.823	255	Taranto	39.437	248	39.685	231
Gorizia	11.014	205	11.219	59	Brindisi	27.843	196	28.039	166
Trieste	18.296	1.727	20.023	108	Lecce	49.366	1.298	50.664	281
FRIULI-V. G.	94.618	5.256	99.874	519	PUGLIA	296.454	1.269.808	1.566.262	2.389
Imperia	20.058	77	20.135	127	Potenza	38.372	133	38.505	211
Savona	23.271	1.215	24.486	144	Matera	14.767	286	15.053	88
Genova	77.195	9.962	87.177	458	BASILICATA	53.139	419	53.558	299
La Spezia	17.194	316	17.510	115	Cosenza	50.837	2.194	53.031	306
LIGURIA	137.718	11.590	149.308	844	Catanzaro	42.544	72	42.616	298
Piacenza	33.863	122	33.985	152	Reggio di Calabria .	29.978	1.091	31.069	148
Parma	73.449	161	73.610	296	CALABRIA	123.359	3.357	126.716	752
Reggio nell'Emilia . .	35.211	389	35.600	168	Trapani	—	—	—	—
Modena	63.626	807	64.433	318	Palermo	—	—	—	—
Bologna	73.680	2.526	76.206	424	Messina	—	—	—	—
Ferrara	25.958	98.684	124.642	232	Agrigento	—	—	—	—
Ravenna	31.936	241.224	273.160	319	Caltanissetta	—	—	—	—
Forlì	46.130	96	46.226	264	Enna	—	—	—	—
EMILIA-ROM.	383.853	344.009	727.862	2.173	Catania	—	—	—	—
Massa-Carrara	14.440	263	14.703	95	Ragusa	—	—	—	—
Lucca	28.095	301	28.396	192	Siracusa	—	—	—	—
Pistoia	24.210	63	24.273	135	SICILIA	—	—	—	—
Firenze	71.706	1.877	73.583	453	Sassari	—	—	—	—
Livorno	25.271	240	25.511	172	Nuoro	—	—	—	—
Pisa	25.691	692	26.383	174	Cagliari	412.414	27.301	439.715	145
Arezzo	26.627	367	26.994	172	SARDEGNA	412.414	27.301	439.715	145
Siena	24.804	16	24.820	163	ITALIA	4.301.439	1.861.657	6.163.096	22.921
Grosseto	20.598	4	20.592	133					
TOSCANA	261.432	3.823	265.255	1.689					

(a) Dati forniti dall'Amministrazione dei Monopoli dello Stato. I dati rappresentano le quantità e gli introiti dei prodotti trasferiti dai magazzini di distribuzione ai rivenditori. Nel sale commestibile sono comprese le quantità vendute per le provviste di bordo. Per la Sicilia e la Sardegna la vendita è libera, ad eccezione della salina di Cagliari che effettua una vendita a prezzo speciale. I dati delle vendite per mese sono riportati sul *Bollettino mensile di Statistica*. — (b) A seguito della minor produzione dovuta alle avverse condizioni meteorologiche della campagna salifera 1973 l'Amministrazione dei Monopoli ha limitato le vendite di sale per uso industriale per assicurare il consumo di sale commestibile. — (c) Al lordo degli aggi spettanti ai rivenditori.

NUMERI INDICI DELLE VENDITE AL MINUTO

Indice dell'ammontare complessivo delle vendite di alcuni gruppi di aziende - Base: media mensile 1970 = 100

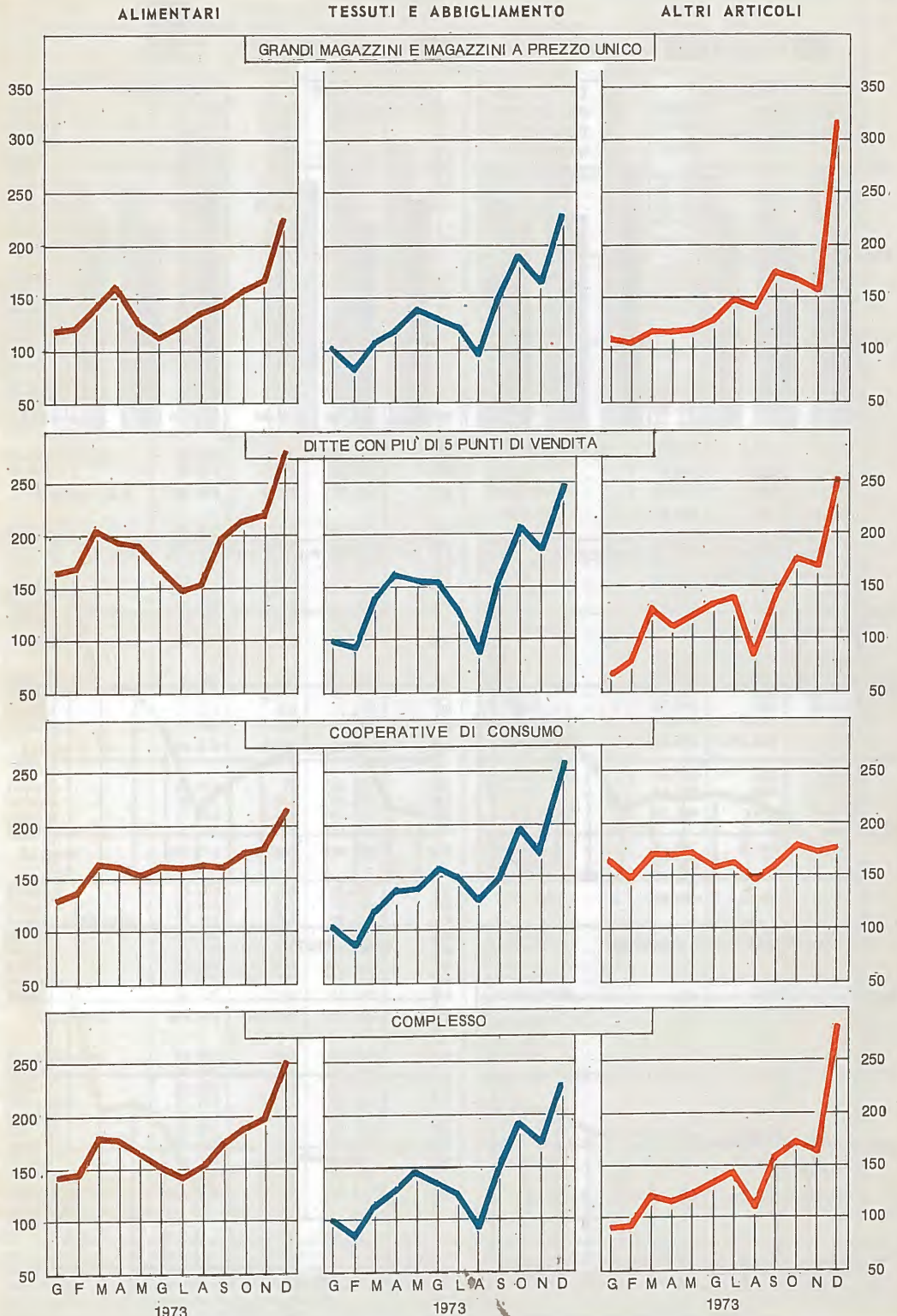


1973

1973

NUMERI INDICI DELLE VENDITE AL MINUTO PER ALCUNI TIPI DI AZIENDE E PER GRUPPI DI GENERI

Base: media mensile 1970 = 100



TAV. 61 — Vendita di tabacchi e fiammiferi

I - TABACCHI (a)

Anno 1973

PROVINCIE E REGIONI	QUANTITÀ - quintali					ESTERI	Totale	INTROITI milioni di lire (b)
	NAZIONALI				Totale			
	Da fiuto e trinciati	Sigari e sigaretti	Sigarette	Totale				
Torino	1.723	439	33.906	36.068	4.915	40.983	57.873	
Vercelli	357	88	5.712	6.157	816	6.973	9.553	
Novara	218	92	6.428	6.738	479	7.217	9.653	
Cuneo	1.337	199	6.255	7.791	963	8.754	10.880	
Asti	208	60	2.801	3.069	362	3.431	4.594	
Alessandria	242	114	6.859	7.215	1.377	8.592	12.380	
PIEMONTE	4.085	992	61.961	67.038	8.912	75.950	104.933	
VALLE D'AOSTA	260	30	1.677	1.967	385	2.352	3.148	
Varese	205	112	9.905	10.222	896	11.118	14.903	
Como	284	109	6.051	6.424	399	6.823	8.633	
Sondrio	204	25	1.266	1.495	57	1.552	1.743	
Milano	427	439	42.945	43.811	5.909	49.720	72.369	
Bergamo	513	143	10.246	10.902	678	11.580	15.156	
Brescia	415	125	11.941	12.481	1.570	14.051	19.192	
Pavia	127	115	7.193	7.435	987	8.422	12.070	
Cremona	55	45	4.496	4.596	577	5.173	7.337	
Mantova	145	76	5.464	5.665	690	6.375	9.070	
LOMBARDIA	2.355	1.189	99.507	103.051	11.763	114.814	160.473	
Bolzano-Bozen	440	53	4.801	5.294	1.994	7.288	11.133	
Trento	437	110	6.519	7.066	803	7.869	10.465	
TRENTINO-ALTO ADIGE	877	163	11.320	12.360	2.797	15.157	21.598	
Verona	305	126	9.453	9.884	1.418	11.302	16.072	
Vicenza	508	110	8.172	8.790	1.420	10.210	13.932	
Belluno	408	44	3.527	3.979	365	4.344	5.726	
Treviso	600	95	7.205	7.900	1.452	9.352	13.015	
Venezia	340	102	10.895	11.337	3.333	14.670	22.389	
Padova	230	85	9.451	9.776	2.076	11.852	17.479	
Rovigo	143	37	3.868	4.048	528	4.574	6.449	
VENETO	2.534	609	52.571	55.714	10.590	66.304	95.062	
Pordenone	286	40	3.478	3.784	763	4.547	6.490	
Udine	531	80	7.995	8.606	1.967	10.573	15.523	
Gorizia	35	11	2.340	2.386	394	2.780	4.179	
Trieste	40	26	5.206	5.272	856	6.128	10.043	
FRIULI-VENEZIA GIULIA	872	157	19.019	20.048	3.980	24.028	36.235	
Imperia	186	81	3.899	4.166	976	5.142	7.708	
Savona	234	73	4.612	4.919	1.127	6.046	8.904	
Genova	474	251	15.533	16.258	3.464	19.722	29.089	
La Spezia	64	41	3.479	3.584	832	4.416	6.790	
LIGURIA	958	446	27.523	28.927	6.399	35.326	52.491	
Piacenza	197	70	3.951	4.218	612	4.830	6.805	
Parma	207	74	5.552	5.833	1.079	6.912	9.944	
Reggio nell'Emilia	228	73	4.832	5.133	933	6.066	8.721	
Modena	292	155	8.887	9.334	1.405	10.739	15.845	
Bologna	176	180	14.290	14.626	2.825	17.451	27.658	
Ferrara	84	61	6.108	6.253	1.053	7.306	11.143	
Ravenna	38	78	5.394	5.510	1.283	6.773	10.681	
Forlì	71	114	8.288	8.473	1.753	10.226	16.120	
EMILIA-ROMAGNA	1.293	785	57.302	59.380	10.923	70.303	106.917	
Massa-Carrara	93	39	2.940	3.072	531	3.603	5.255	
Lucca	332	116	5.847	6.295	1.185	7.480	11.131	
Pistoia	97	64	3.803	3.964	858	4.822	7.380	
Firenze	120	256	16.108	16.484	4.231	20.715	33.224	
Livorno	95	58	4.903	5.056	1.750	6.806	11.047	
Pisa	81	94	5.085	5.260	989	6.249	9.769	
Arezzo	69	58	4.583	4.710	897	5.607	8.489	
Siena	94	59	4.378	4.531	440	4.971	7.500	
Grosseto	168	48	3.877	4.093	590	4.683	7.072	
TOSCANA	1.149	792	51.524	53.465	11.471	64.936	100.867	

(a) Dati forniti dall'Amministrazione dei Monopoli dello Stato. I dati rappresentano le quantità e gli introiti dei prodotti trasferiti dai magazzini di distribuzione ai rivenditori. I dati delle vendite per mese sono riportati sul *Bollettino mensile di Statistica*. —

(b) Al lordo degli aggi spettanti ai rivenditori.

Segue Tav. 61 — Vendita di tabacchi e fiammiferi

Segue I - TABACCHI (a)

Anno 1973

PROVINCIE E REGIONI	QUANTITÀ - quintali						INTROITI milioni di lire (b)
	NAZIONALI				Esteri	Totale	
	Da fiuto e trinciati	Sigari e Sigaretti	Sigarette	Totale			
Perugia	98	83	7.454	7.635	1.294	8.929	14.192
Terni	19	30	3.057	3.106	748	3.854	6.449
UMBRIA	117	113	10.511	10.741	2.042	12.783	20.641
Pesaro e Urbino	99	45	4.192	4.336	550	4.886	7.579
Ancona	65	55	5.404	5.524	1.425	6.949	11.489
Macerata	53	45	3.490	3.568	909	4.497	7.526
Ascoli Piceno	57	36	3.507	3.600	882	4.482	7.432
MARCHE	274	181	16.593	17.048	3.766	20.814	34.026
Viterbo	19	32	3.491	3.542	733	4.275	6.799
Rieti	27	22	1.859	1.908	190	2.098	3.313
Roma	141	360	51.764	52.265	14.183	66.448	114.933
Latina	118	47	4.290	4.455	1.335	5.790	9.382
Frosinone	192	69	5.383	5.644	865	6.509	10.057
LAZIO	497	530	66.787	67.814	17.306	85.120	144.484
L'Aquila	105	36	3.689	3.830	780	4.610	7.267
Teramo	196	21	2.524	2.741	633	3.374	5.200
Pescara	147	26	3.347	3.520	981	4.501	7.353
Chieti	171	33	3.575	3.779	649	4.428	6.658
ABRUZZI	619	116	13.135	13.870	3.043	16.913	26.478
Isernia	68	7	835	910	74	984	1.341
Campobasso	217	23	2.455	2.695	304	2.999	4.172
MOLISE	285	30	3.290	3.605	378	3.983	5.513
Caserta	119	51	9.776	9.946	1.344	11.290	17.704
Benevento	180	36	3.310	3.526	256	3.782	5.275
Napoli	65	141	31.847	32.053	2.701	34.754	55.152
Avellino	297	33	3.814	4.144	246	4.390	6.110
Salerno	409	84	11.710	12.203	1.309	13.512	20.518
CAMPANIA	1.070	345	60.457	61.872	5.856	67.728	104.759
Foggia	208	48	6.313	6.569	732	7.301	10.885
Bari	157	127	13.444	13.728	1.591	15.319	22.988
Taranto	47	39	5.513	5.599	956	6.555	9.763
Brindisi	65	36	3.409	3.510	384	3.894	5.572
Lecce	107	84	6.998	7.189	781	7.970	11.315
PUGLIA	584	334	35.677	36.595	4.444	41.039	60.523
Potenza	390	40	3.673	4.103	264	4.367	5.736
Matera	92	18	1.971	2.081	158	2.239	3.228
BASILICATA	482	58	5.644	6.184	422	6.606	8.964
Cosenza	572	70	6.367	7.009	600	7.609	10.374
Catanzaro	542	70	6.419	7.031	497	7.528	10.544
Reggio di Calabria	336	73	6.474	6.883	503	7.386	11.080
CALABRIA	1.450	213	19.260	20.923	1.600	22.523	31.998
Trapani	231	66	5.594	5.891	647	6.538	9.284
Palermo	374	132	16.071	16.577	1.715	18.292	26.377
Messina	227	83	8.129	8.439	1.331	9.770	14.925
Agrigento	321	103	5.390	5.814	189	6.003	7.881
Caltanissetta	200	46	3.252	3.498	224	3.722	5.081
Enna	188	27	1.705	1.920	58	1.978	2.580
Catania	310	131	12.711	13.152	926	14.078	21.499
Ragusa	139	45	2.948	3.132	211	3.343	4.780
Siracusa	139	61	4.865	5.065	528	5.593	8.490
SICILIA	2.129	694	60.665	63.488	5.829	69.317	100.897
Sassari	141	87	5.849	6.077	1.014	7.091	10.150
Nuoro	127	58	2.521	2.706	271	2.977	3.759
Cagliari	235	144	10.789	11.168	2.564	13.732	20.356
SARDEGNA	503	289	19.159	19.951	3.849	23.800	34.265
ITALIA	22.393	8.066	693.582	724.041	115.755	839.796	1.254.272

(a), e (b) Cfr. le corrispondenti note alla pagina precedente.

Segue Tav. 61 — Vendita di tabacchi e fiammiferi

II - FIAMMIFERI (a)

REGIONI	1972 Totale	1973				
		Cerini	Svedesi	Minerva	Familiari	Totale
QUANTITÀ (b)						
Piemonte	8.846.673	3.681.078	150.569	546.874	4.409.400	8.787.921
Valle d'Aosta	292.980	148.250	4.582	16.300	113.600	282.732
Lombardia	16.212.853	7.500.040	475.334	1.401.927	7.021.100	16.398.401
Trentino-Alto Adige	1.709.534	976.477	66.744	87.866	557.100	1.688.187
<i>Bolzano-Bozen</i>	752.473	479.010	35.697	34.336	180.400	729.443
<i>Trento</i>	957.061	497.467	31.047	53.530	376.700	958.744
Veneto	8.045.180	4.059.179	356.502	492.680	3.042.290	7.950.651
Friuli-Venezia Giulia	2.786.618	1.632.020	191.228	243.080	694.670	2.760.998
Liguria	3.897.288	1.927.811	180.564	376.606	1.276.550	3.761.531
Emilia-Romagna	8.265.103	4.368.605	239.495	576.092	3.098.000	8.282.192
Toscana	7.757.820	3.875.234	259.004	774.669	2.769.300	7.678.207
Umbria	1.470.803	756.675	24.304	101.230	606.900	1.491.109
Marche	2.626.839	1.246.570	39.590	155.428	1.244.900	2.686.488
Lazio	8.108.348	4.457.090	327.318	1.361.868	1.927.860	8.074.136
Abruzzi	2.106.325	1.084.781	35.482	132.934	902.720	2.155.917
Molise	521.703	254.485	8.220	28.688	235.000	526.393
Campania	8.678.375	4.798.949	374.172	613.808	2.887.600	8.654.529
Puglia	6.179.162	2.913.979	241.126	451.678	2.747.000	6.353.783
Basilicata	879.225	427.040	10.720	53.068	419.700	910.528
Calabria	3.013.692	1.599.835	48.961	186.504	1.246.200	3.081.500
Sicilia	8.566.527	4.374.937	285.021	619.948	3.465.510	8.745.416
Sardegna	3.204.529	1.403.095	91.241	296.536	1.522.236	3.313.108
ITALIA	103.169.576	51.486.130	3.410.177	8.517.784	40.169.636	103.583.727

VALORE (c)						
Piemonte	3.690.536	2.215.861	90.071	418.025	1.322.820	4.046.777
Valle d'Aosta	127.782	89.630	2.794	12.300	34.080	136.804
Lombardia	7.269.148	4.527.725	284.763	1.294.109	2.106.267	8.212.864
Trentino-Alto Adige	766.372	590.963	39.458	67.305	167.130	864.856
<i>Bolzano-Bozen</i>	350.765	54.120	392.948
<i>Trento</i>	415.607	113.010	471.908
Veneto	3.585.136	2.436.706	205.397	388.830	912.660	3.943.593
Friuli-Venezia Giulia	1.332.690	975.216	108.657	185.657	208.401	1.477.931
Liguria	1.786.437	1.142.303	103.673	286.663	382.965	1.915.604
Emilia-Romagna	3.693.732	2.597.790	138.040	443.890	929.397	4.109.117
Toscana	3.546.394	2.312.290	147.422	606.140	830.787	3.896.639
Umbria	643.273	447.314	13.773	74.525	182.670	718.282
Marche	1.121.287	736.117	22.628	118.250	373.461	1.250.456
Lazio	3.917.815	2.629.678	184.057	941.562	577.983	4.333.280
Abruzzi	916.874	641.450	20.171	99.883	270.816	1.032.320
Molise	223.073	151.275	4.478	21.120	70.500	247.373
Campania	3.980.376	2.835.433	202.911	488.228	860.265	4.386.837
Puglia	2.719.401	1.709.229	132.300	333.558	824.085	2.999.172
Basilicata	375.680	253.100	5.796	38.910	125.910	423.716
Calabria	1.331.436	936.794	26.998	137.071	373.880	1.474.723
Sicilia	3.786.835	2.488.274	154.528	468.895	1.039.644	4.151.341
Sardegna	1.400.808	805.805	48.771	227.240	456.564	1.538.380
ITALIA	46.215.075	30.522.953	1.936.686	6.652.161	12.050.265	51.162.065

(a) Dati forniti dal Consorzio Industrie Fiammiferi. — (b) In migliaia di fiammiferi. — (c) In migliaia di lire.

TAV. 62 — Spesa media annua di tabacchi per abitante (a)

in lire

PROVINCIE E REGIONI	1972	1973	PROVINCIE E REGIONI	1972	1973
Torino	20.903	24.848	Perugia	23.161	25.353
Vercelli	19.930	23.472	Terni	26.243	28.626
Novara	15.851	19.192	UMBRIA	24.050	26.292
Cuneo	17.522	20.020	Pesaro e Urbino	21.366	23.575
Asti	17.882	20.895	Ancona	24.549	27.409
Alessandria	21.951	25.646	Macerata	24.186	26.123
PIEMONTE	19.803	23.396	Ascoli Piceno	19.667	21.552
VALLE D'AOSTA	23.464	28.226	MARCHE	22.507	24.772
Varese	15.510	19.856	Viterbo	23.992	26.240
Como	9.140	11.687	Rieti	21.150	23.183
Sondrio	7.765	10.196	Roma	29.091	32.167
Milano	15.147	18.218	Latina	22.245	23.876
Bergamo	15.883	17.875	Frosinone	21.019	23.003
Brescia	17.236	19.660	LAZIO	27.293	30.068
Pavia	20.105	22.941	L'Aquila	22.055	24.442
Cremona	19.304	21.976	Teramo	17.924	19.942
Mantova	21.160	23.851	Pescara	25.113	26.823
LOMBARDIA	15.560	18.452	Chieti	17.271	18.588
Bolzano-Bozen	22.496	26.416	ABRUZZI	20.407	22.243
Trento	20.519	24.148	Isernia	13.336	14.357
TRENTINO-ALTO ADIGE	21.489	25.266	Campobasso	16.537	17.959
Verona	18.456	21.507	MOLISE	15.616	16.926
Vicenza	17.781	20.084	Caserta	22.967	25.372
Belluno	23.349	25.669	Benevento	16.549	18.280
Treviso	17.159	19.026	Napoli	17.983	19.861
Venezia	24.086	27.134	Avellino	12.918	14.168
Padova	19.839	22.398	Salerno	19.013	21.038
Rovigo	23.035	25.583	CAMPANIA	18.339	20.264
VENETO	20.033	22.603	Foggia	15.471	16.327
Pordenone	22.520	24.875	Bari	16.249	16.625
Udine	26.700	29.678	Taranto	18.895	18.402
Gorizia	24.908	28.763	Brindisi	15.219	14.845
Trieste	29.876	33.263	Lecce	15.747	15.821
FRIULI-VENEZIA GIULIA	26.390	29.432	PUGLIA	16.286	16.489
Imperia	30.355	33.697	Potenza	12.926	13.954
Savona	25.976	29.462	Matera	15.383	16.303
Genova	23.443	26.670	BASILICATA	13.721	14.718
La Spezia	24.534	27.664	Cosenza	13.775	14.805
LIGURIA	24.835	28.114	Catanzaro	13.573	14.612
Piacenza	20.814	23.863	Reggio di Calabria	18.200	18.971
Parma	22.390	25.007	CALABRIA	14.977	15.948
Reggio nell'Emilia	19.532	21.935	Trapani	21.206	22.576
Modena	24.702	28.007	Palermo	21.496	22.997
Bologna	26.055	29.699	Messina	21.078	22.553
Ferrara	25.828	28.865	Agrigento	15.837	16.979
Ravenna	27.103	29.940	Caltanissetta	16.615	17.764
Forlì	24.673	27.974	Enna	11.901	12.689
EMILIA-ROMAGNA	24.302	27.440	Catania	20.702	22.445
Massa-Carrara	22.834	25.862	Ragusa	17.495	18.286
Lucca	24.868	28.946	Siracusa	20.990	22.651
Pistoia	24.443	28.533	SICILIA	19.748	21.163
Firenze	25.331	28.424	Sassari	22.779	24.866
Livorno	28.705	32.426	Nuoro	11.885	13.582
Pisa	23.182	25.735	Cagliari	22.659	24.618
Arezzo	24.632	27.471	SARDEGNA	20.709	22.664
Siena	26.189	29.096	ITALIA	20.358	22.769
Grosseto	28.914	32.148			
TOSCANA	25.390	28.637			

(a) Rapporto tra gli introiti dei prodotti trasferiti dai magazzini di distribuzione ai rivenditori e la popolazione residente.

TAV. 63 — Vendite al mercato interno dei principali prodotti petroliferi (a)

A - VENDITE PER PRODOTTI

Tonnellate

PRODOTTI	1972	1973					
		Gen	Feb	Mar	Apr	Mag	Giu
Gas liquefatti	1.769.763	153.324	137.238	157.988	154.037	156.169	152.156
Benzina avio e auto	10.747.769	833.742	781.092	951.896	928.178	1.024.141	954.547
Carboturbo	429.961	34.060	43.467	33.982	37.584	42.855	53.636
Petrolio	2.087.517	439.857	311.115	280.205	135.092	70.147	36.998
Gasolio	16.211.389	2.088.725	1.844.572	1.753.442	1.411.464	1.172.244	851.231
Lubrificanti	509.323	31.502	32.527	38.003	35.916	51.741	50.237
Olio combustibile	35.344.545	3.923.351	3.508.752	3.736.775	2.934.393	3.050.509	2.810.067
Virgin nafta	750.656	63.373	53.437	54.429	40.616	41.114	45.377
Bitume	2.198.775	74.626	81.560	121.072	121.939	213.059	220.516
Altri prodotti (b)	498.270	23.182	29.897	27.807	32.296	34.956	28.482
TOTALE	70.547.968	7.665.742	6.823.657	7.135.599	5.831.415	5.856.935	5.203.247

PRODOTTI	1973						
	Lug	Ago	Set	Ott	Nov	Dic	Anno
Gas liquefatti	153.027	161.050	160.094	171.932	162.504	154.568	1.874.087
Benzina avio e auto	1.078.996	1.253.333	964.348	1.020.517	901.780	828.087	11.520.857
Carboturbo	39.520	55.612	36.465	39.791	30.592	38.425	485.989
Petrolio	44.331	59.775	113.063	224.231	227.450	284.756	2.207.020
Gasolio	1.079.180	1.084.055	1.370.855	1.666.183	1.586.777	1.124.888	18.033.616
Lubrificanti	54.930	44.081	52.641	51.650	56.550	49.615	549.393
Olio combustibile	2.839.971	2.617.478	2.953.468	3.385.344	3.112.332	3.992.921	38.865.361
Virgin nafta	30.635	27.166	37.075	26.617	35.717	16.883	472.439
Bitume	272.681	214.725	229.247	253.638	212.717	126.406	2.142.086
Altri prodotti (b)	27.072	26.738	29.522	27.415	31.843	38.389	357.599
TOTALE	5.620.343	5.544.013	5.946.778	6.867.318	6.358.262	7.654.938	76.508.247

B - VENDITE PER PRODOTTO E PER SETTORE DI CONSUMO

Tonnellate

PRODOTTI	AGRI-COLTURA	INDUSTRIA	CENTRALI TERMO-ELETTICHE	RISCALDAMENTO	TRASPORTI (c)	ALTRI (d)	TOTALE
1972							
Gas liquefatti	—	303.108	136	865.828	400.475	200.214	1.769.763
Benzina avio e auto	100.439	33.367	31	—	10.530.897	83.035	10.747.769
Carboturbo	—	12.021	—	—	214.872	203.068	429.961
Petrolio	85.322	7.480	—	1.971.530	3.096	20.089	2.087.517
Gasolio	1.160.047	234.054	114.812	9.693.530	4.427.770	581.176	16.211.389
Lubrificanti	28.538	197.516	224	—	274.625	8.420	509.323
Olio combustibile	—	11.079.274	10.906.205	10.106.345	119.673	3.133.048	35.344.545
Virgin nafta	—	489.534	261.052	—	—	70	750.656
Bitume	—	229.250	—	—	—	1.969.525	2.198.775
Altri prodotti (b)	1.624	237.702	204.311	11.671	—	42.962	498.270
TOTALE	1.375.970	12.823.306	11.486.773	22.648.904	15.971.408	6.241.607	70.547.968
1973							
Gas liquefatti	—	323.328	—	961.358	405.960	183.441	1.874.087
Benzina avio e auto	95.114	43.328	11	—	11.313.792	68.412	11.520.857
Carboturbo	—	645	—	—	277.396	207.948	485.989
Petrolio	64.135	7.630	—	2.057.035	2.653	75.567	2.207.020
Gasolio	1.138.536	181.402	120.497	11.275.478	4.829.860	487.843	18.033.616
Lubrificanti	30.209	203.810	703	—	307.454	7.217	549.393
Olio combustibile	—	12.428.505	13.425.413	9.726.857	152.685	3.131.901	38.865.361
Virgin nafta	—	110.856	344.902	—	—	16.681	472.439
Bitume	—	377.785	—	—	—	1.764.301	2.142.086
Altri prodotti (b)	3.117	294.783	30.101	—	11.574	18.024	357.599
TOTALE	1.331.111	13.972.072	13.921.627	24.020.728	17.301.374	5.961.335	76.508.247

(a) I dati delle vendite sono rilevati dall'ISTAT presso le Società petrolifere produttrici e commerciali. Essi si riferiscono alle vendite fatte dalle suddette Società sia direttamente a consumatori, sia ai grossisti o ad aziende distributrici. — (b) Sono compresi: acqua ragia minerale, benzina solvente, oli bianchi, oli isolanti, vasellina, paraffina, distillati leggeri, petrolati, pece ecc. — (c) Sono compresi: trasporti automobilistici; ferrovie statali e secondarie; marina da pesca, cabotaggio e navigazione interna; aviazione civile. — (d) Sono comprese le vendite: alle Forze Armate, per la manutenzione delle strade, per la lotta contro le cavallette e la malaria ecc.

PARTE QUARTA

ESERCIZI PUBBLICI E SERVIZI

CAP. 7 — ESERCIZI PUBBLICI

TAV. 64 — Licenze per esercizi pubblici in complesso (a)

Situazione a fine anno

PROVINCIE E REGIONI	1972	1973		PROVINCIE E REGIONI	1972	1973	
		TOTALE	Capoluoghi di provincia			TOTALE	Capoluoghi di Provincia
Torino	9.014	8.899	5.526	Perugia	3.116	2.948	730
Vercelli	1.919	1.800	258	Terni	1.197	1.183	553
Novara	2.258	2.202	411	UMBRIA	4.313	4.131	1.283
Cuneo	2.259	2.208	217	Pesaro e Urbino	1.684	1.673	277
Asti	899	868	352	Ancona	1.897	1.821	493
Alessandria	2.161	2.176	518	Macerata	1.603	1.531	228
PIEMONTE	18.510	18.153	7.282	Ascoli Piceno	1.652	1.664	261
VALLE D'AOSTA	993	1.037	189	MARCHE	6.836	6.689	1.259
Varese	2.931	2.886	448	Viterbo	1.208	1.198	235
Como	3.929	3.879	737	Rieti	1.039	1.057	233
Sondrio	979	1.007	137	Roma	13.829	13.790	10.370
Milano	18.419	18.407	10.705	Latina	1.702	1.721	271
Bergamo	4.062	3.939	687	Frosinone	1.894	1.953	148
Brescia	5.842	5.634	1.211	LAZIO	19.672	19.719	11.257
Pavia	2.789	2.598	493	L'Aquila	2.011	1.957	463
Cremona	2.023	1.964	411	Teramo	1.278	1.209	242
Mantova	1.820	1.776	430	Pescara	1.241	1.290	678
LOMBARDIA	42.794	42.090	15.259	Chieti	1.488	1.508	216
Bolzano-Bozen	1.557	1.566	453	ABRUZZI	6.015	5.964	1.599
Trento	2.487	2.496	445	Isernia	439	432	53
TRENTINO-A. ADIGE	4.044	4.062	898	Campobasso	882	851	137
Verona	4.139	3.504	1.137	MOLISE	1.321	1.283	190
Vicenza	3.403	3.485	597	Caserta	2.647	2.463	198
Belluno	1.992	2.027	255	Benevento	966	995	185
Treviso	3.007	3.018	482	Napoli	9.494	9.392	4.839
Venezia	3.880	3.809	2.005	Avellino	1.624	1.608	218
Padova	3.040	2.867	898	Salerno	4.381	4.238	939
Rovigo	1.172	1.107	189	CAMPANIA	19.112	18.696	6.379
VENETO	20.633	19.817	5.563	Foggia	2.048	2.056	615
Pordenone	1.249	1.278	197	Bari	3.438	3.435	906
Udine	3.711	3.653	520	Taranto	1.978	1.980	1.217
Corizia	756	754	229	Brindisi	1.298	1.292	435
Trieste	1.696	1.694	1.475	Lecce	2.786	2.727	469
FRIULI-V. GIULIA	7.412	7.379	2.421	PUGLIA	11.548	11.490	3.642
Imperia	2.054	2.047	330	Potenza	1.582	1.656	272
Savona	2.831	2.817	583	Matera	694	701	169
Genova	5.899	5.914	3.655	BASILICATA	2.276	2.357	441
La Spezia	1.645	1.604	747	Cosenza	3.345	3.330	469
LIGURIA	12.429	12.382	5.315	Catanzaro	3.226	3.208	361
Piacenza	1.518	1.508	513	Reggio di Calabria	2.879	2.874	897
Parma	2.619	2.573	1.223	CALABRIA	9.450	9.412	1.727
Reggio nell'Emilia	1.597	1.572	561	Trapani	850	882	178
Modena	2.492	2.466	934	Palermo	3.176	3.121	1.950
Bologna	5.640	5.740	3.633	Messina	2.976	3.006	858
Ferrara	2.120	2.077	779	Agrigento	1.182	1.187	180
Ravenna	2.079	2.138	990	Caltanissetta	819	816	300
Forlì	2.920	3.035	605	Enna	519	535	96
EMILIA-ROMAGNA	20.985	21.109	9.238	Catania	2.852	2.940	1.653
Massa-Carrara	1.834	1.826	642	Ragusa	640	730	229
Lucca	3.207	3.133	777	Siracusa	1.027	1.016	393
Pistoia	1.639	1.498	430	SICILIA	14.041	14.233	5.837
Firenze	6.212	6.170	3.156	Sassari	1.600	1.630	350
Livorno	1.503	1.495	568	Nuoro	1.135	1.155	153
Pisa	1.926	1.881	556	Cagliari	2.577	2.475	598
Arezzo	1.973	1.784	544	SARDEGNA	5.312	5.260	1.101
Siena	1.399	1.344	381	ITALIA	248.732	245.752	88.173
Grosseto	1.343	1.358	239				
TOSCANA	21.036	20.489	7.293				

(a) Rilevazione, effettuata tramite i Comuni, delle licenze annuali rilasciate dai Questori ai sensi dell'art. 86 del T.U. della legge di P.S. Nel caso che un esercizio sia munito di più licenze, ciascuna di esse è considerata nella rispettiva attività. Nel caso invece di una licenza che autorizzi più attività, essa è attribuita a quella prevalente. Sono esclusi gli esercizi alberghieri, per i quali cfr. Tavv. 72 e 76.

TAV. 65 — Licenze per esercizi pubblici per tipo di esercizio (a)
31 dicembre 1973

PROVINCIE E REGIONI	Ristoranti, trattorie, osterie, pizzerie, rosticcerie (b)	Bar, caffè, birrerie, bottiglierie, pasticcerie (c)	Sale per uso esclusivo da ballo, da gioco, da biliardo	Stabilimenti balneari aventi impianti fissi e piscine	Alberghi diurni e bagni pubblici	Rimesse e noleggi autoveicoli vetture e cicli, stallaggi	TOTALE
Torino	3.886	3.154	226	13	30	1.590	8.899
Vercelli	763	781	40	6	3	207	1.800
Novara	913	1.052	40	18	17	162	2.202
Cuneo	997	927	41	5	6	232	2.208
Asti	280	455	24	1	2	106	868
Alessandria	657	1.067	71	4	9	368	2.176
PIEMONTE	7.496	7.436	442	47	67	2.665	18.153
VALLE D'AOSTA	396	490	36	4	2	109	1.037
Varese	1.246	1.281	16	8	11	324	2.886
Como	2.037	1.482	31	17	6	306	3.879
Sondrio	437	457	28	3	2	80	1.007
Milano	5.951	9.928	185	37	39	2.267	18.407
Bergamo	1.754	1.798	89	10	8	280	3.939
Brescia	2.859	2.199	60	29	9	478	5.634
Pavia	1.018	1.248	33	8	15	276	2.598
Cremona	910	835	38	1	11	169	1.964
Mantova	685	807	32	5	15	232	1.776
LOMBARDIA	16.897	20.035	512	118	116	4.412	42.090
Bolzano-Bozen	605	737	10	26	40	148	1.566
Trento	934	1.305	43	37	13	164	2.496
TRENTINO-ALTO ADIGE	1.539	2.042	53	63	53	312	4.062
Verona	1.617	1.481	46	19	23	318	3.504
Vicenza	1.693	1.320	17	11	8	436	3.485
Belluno	752	1.017	36	5	3	214	2.027
Treviso	1.718	985	33	3	4	275	3.018
Venezia	1.535	1.835	67	34	11	327	3.809
Padova	1.317	1.176	27	3	10	334	2.867
Rovigo	459	429	20	—	5	194	1.107
VENETO	9.091	8.243	246	75	64	2.098	19.817
Pordenone	654	476	26	—	1	121	1.278
Udine	2.083	1.219	41	2	10	296	3.653
Gorizia	412	285	6	5	3	43	754
Trieste	941	589	3	19	4	138	1.694
FRIULI-VENEZIA GIULIA	4.090	2.569	76	26	18	600	7.379
Imperia	777	1.070	32	83	9	76	2.047
Savona	841	1.382	79	364	11	160	2.817
Genova	2.496	2.330	162	252	19	655	5.914
La Spezia	710	620	11	53	7	203	1.604
LIGURIA	4.824	5.382	284	752	46	1.094	12.382
Piacenza	612	678	40	—	4	174	1.508
Parma	1.078	1.151	71	11	18	244	2.573
Reggio nell'Emilia	476	771	47	6	19	253	1.572
Modena	721	1.303	81	11	17	333	2.466
Bologna	1.203	3.643	98	14	30	752	5.740
Ferrara	559	1.108	80	98	7	225	2.077
Ravenna	405	911	166	411	10	235	2.138
Forlì	822	1.780	80	3	17	333	3.035
EMILIA-ROMAGNA	5.876	11.345	663	554	122	2.549	21.109
Massa-Carrara	890	712	42	104	4	74	1.826
Lucca	1.013	1.401	49	406	18	246	3.133
Pistoia	371	900	61	5	7	154	1.498
Firenze	1.203	3.949	150	21	40	807	6.170
Livorno	399	846	39	89	12	110	1.495
Pisa	393	1.256	46	2	14	170	1.881
Arezzo	836	657	84	6	6	195	1.784
Siena	410	758	27	4	8	137	1.344
Grosseto	434	682	38	84	9	111	1.358
TOSCANA	5.949	11.161	536	721	118	2.004	20.489

(a) Sono esclusi gli esercizi alberghieri ed extralberghieri riportati nelle tavv. 72 e 76. — (b) Compreso tavole calde e friggitorie munite di licenza di P.S. — (c) Compreso gelaterie, latterie munite di licenza di P.S., spacci di bevande alcoliche e analcoliche presso Circoli, CRAL, Associazioni culturali, ricreative e simili.

Segue Tav. 65 — Licenze per esercizi pubblici per tipo di esercizio (a)
31 dicembre 1973

PROVINCIE E REGIONI	Ristoranti, trattorie, osterie, pizzerie, rosticcerie (b)	Bar, caffè, birrerie, bottiglierie, pasticcerie (c)	Sale per uso esclusivo da ballo, da gioco, da bigliardo	Stabilimenti balneari aventi impianti fissi e piscine	Alberghi diurni e bagni pubblici	Rimesse e noleggi autoveicoli vetture e cicli, stallaggi	TOTALE
Perugia	1.126	1.249	330	21	1	221	2.948
Terni	573	512	29	2	3	64	1.163
UMBRIA	1.699	1.761	359	23	4	285	4.131
Pesaro e Urbino	645	799	79	9	12	129	1.673
Ancona	669	897	48	17	12	178	1.821
Macerata	541	800	62	1	5	122	1.531
Ascoli Piceno	628	791	25	81	14	125	1.664
MARCHE	2.483	3.287	214	108	43	554	6.689
Viterbo	461	593	37	24	12	71	1.198
Rieti	552	371	12	2	5	115	1.057
Roma	5.026	6.654	136	340	29	1.605	13.790
Latina	667	791	40	80	4	139	1.721
Frosinone	870	815	27	2	4	236	1.953
LAZIO	7.576	9.224	252	448	54	2.165	19.719
L'Aquila	1.073	648	37	2	7	190	1.957
Teramo	448	496	31	87	10	137	1.209
Pescara	441	603	15	98	5	128	1.290
Chieti	619	735	23	14	5	112	1.508
ABRUZZI	2.581	2.482	106	201	27	567	5.964
Isernia	145	235	7	2	—	43	432
Campobasso	234	493	12	15	3	94	851
MOLISE	379	728	19	17	3	137	1.283
Caserta	783	1.332	74	21	19	234	2.463
Benevento	286	542	10	1	2	154	995
Napoli	2.610	5.506	180	105	37	954	9.392
Avellino	451	842	18	4	6	287	1.608
Salerno	973	2.385	94	120	20	646	4.238
CAMPANIA	5.103	10.607	376	251	84	2.275	18.696
Foggia	550	1.042	117	32	13	302	2.056
Bari	1.015	1.799	147	27	30	417	3.435
Taranto	564	915	57	31	4	409	1.980
Brindisi	304	718	29	40	7	194	1.292
Lecce	1.157	1.096	57	30	5	382	2.727
PUGLIA	3.590	5.570	407	160	59	1.704	11.490
Potenza	427	961	54	6	9	199	1.656
Matera	175	369	43	4	5	105	701
BASILICATA	602	1.330	97	10	14	304	2.357
Cosenza	1.403	1.517	71	18	20	301	3.330
Catanzaro	1.261	1.384	80	56	13	414	3.208
Reggio di Calabria	1.225	1.279	57	39	12	262	2.874
CALABRIA	3.889	4.180	208	113	45	977	9.412
Trapani	179	455	51	8	3	186	882
Palermo	868	1.581	60	20	5	587	3.121
Messina	1.354	1.121	80	37	10	404	3.006
Agrigento	393	528	60	9	13	184	1.187
Caltanissetta	246	472	36	4	3	55	816
Enna	188	247	13	—	6	81	535
Catania	994	1.332	75	49	12	478	2.940
Ragusa	247	358	32	6	4	83	730
Siracusa	412	439	51	3	1	110	1.016
SICILIA	4.881	6.533	458	136	57	2.168	14.233
Sassari	289	1.114	41	6	8	172	1.630
Nuoro	163	831	11	—	7	143	1.155
Cagliari	552	1.536	91	12	8	276	2.475
SARDEGNA	1.004	3.481	143	18	23	591	5.260
ITALIA	89.945	117.886	5.487	3.845	1.019	27.570	245.752

(a), (b) e (c) Cfr. corrispondenti note a pagina precedente.

TAV. 66 — Rapporto tra la popolazione residente e le licenze per esercizi pubblici

31 dicembre 1973

ABITANTI PER LICENZA

PROVINCIE E REGIONI	RISTO- RANTI, TRATTORIE, OSTERIE, PIZZERIE, ROSTIC- CERIE (a)	BAR, CAFFÈ, BIRRERIE, BOTTI- GLIERIE, PASTIC- CERIE (b)	ALTRI (c)	TOTALE	PROVINCIE E REGIONI	RISTO- RANTI, TRATTORIE, OSTERIE, PIZZERIE, ROSTIC- CERIE (a)	BAR, CAFFÈ, BIRRERIE, BOTTI- GLIERIE, PASTIC- CERIE (b)	ALTRI (c)	TOTALE
Torino	600	690	1.428	262	Perugia	498	35	2.306	190
Vercelli	533	496	1.884	226	Terni	394	417	2.269	191
Novara	551	461	2.555	229	UMBRIA	463	371	2.519	190
Cuneo	545	562	2.237	246	Pesaro e Urbino	499	367	2.146	192
Asti	785	459	2.018	253	Ancona	627	444	2.027	230
Alessandria	734	424	1.266	222	Macerata	533	334	2.251	188
PIEMONTE	599	570	1.615	247	Ascoli Piceno	549	423	1.568	207
VALLE D'AOSTA	282	213	972	108	MARCHE	554	393	1.950	205
Varese	604	591	2.196	261	Viterbo	563	412	2.424	216
Como	363	489	2.251	191	Rieti	259	374	1.173	135
Sondrio	391	353	2.012	170	Roma	711	526	1.811	259
Milano	669	394	1.698	216	Latina	592	475	1.771	229
Bergamo	484	450	2.852	216	Frosinone	504	521	1.819	225
Brescia	343	433	1.894	174	LAZIO	635	508	1.804	244
Pavia	517	411	1.760	203	L'Aquila	277	434	1.495	152
Cremona	387	382	1.844	170	Teramo	582	495	1.115	216
Mantova	565	453	1.509	214	Pescara	623	445	1.189	213
LOMBARDIA	516	424	1.875	207	Chieti	579	473	2.738	238
Bolzano-Bozen	697	565	1.972	269	ABRUZZI	462	461	1.499	200
Trento	464	322	2.027	174	Isernia	644	386	2.076	216
TRENTINO-A.A.	556	408	1.999	211	Campobasso	995	461	2.078	273
Verona	463	490	2.078	213	MOLISE	861	437	2.077	254
Vicenza	410	520	1.527	199	Caserta	893	497	2.551	284
Belluno	297	212	1.005	110	Benevento	523	523	1.838	290
Treviso	399	673	2.430	227	Napoli	1.065	489	2.537	296
Venezia	481	434	2.220	217	Avellino	957	502	1.453	268
Padova	594	650	2.253	273	Salerno	1.004	394	1.243	230
Rovigo	549	561	1.266	228	CAMPANIA	1.014	471	1.983	277
VENETO	463	496	1.882	212	Foggia	1.213	576	1.923	325
Pordenone	400	521	2.142	205	Bari	1.363	711	2.919	403
Udine	251	416	1.689	186	Taranto	942	546	1.196	268
Gorizia	353	500	2.852	193	Brindisi	1.236	503	1.559	291
Trieste	321	510	1.876	178	Lecce	619	621	1.718	263
FRIULI-V. G.	301	466	1.914	167	PUGLIA	1.024	615	1.911	320
Imperia	296	209	1.371	112	Potenza	963	405	1.921	248
Savona	360	210	566	107	Matera	1.132	481	1.738	283
Genova	437	438	1.178	184	BASILICATA	1.012	427	1.857	258
La Spezia	346	389	934	153	Cosenza	500	442	2.070	211
LIGURIA	387	330	988	151	Catanzaro	573	493	1.496	225
Piacenza	466	397	1.601	189	Reggio di Calabria	477	438	1.868	203
Parma	369	326	1.458	155	CALABRIA	517	458	1.770	213
Reggio nell'Emilia	836	486	1.431	253	Trapani	2.299	813	2.089	467
Modena	786	410	1.570	230	Palermo	1.322	699	1.875	368
Bologna	775	249	1.171	162	Messina	489	552	1.469	220
Ferrara	691	325	1.170	186	Agrigento	1.183	791	2.257	392
Ravenna	882	544	544	167	Caltanissetta	1.164	564	4.618	351
Forlì	702	310	1.635	190	Enna	1.081	781	2.335	380
EMILIA-ROMAGNA	664	325	1.209	185	Catania	964	681	1.778	326
Massa-Carrara	229	270	1.118	111	Ragusa	1.060	671	2.815	359
Lucca	380	275	574	123	Siracusa	912	767	3.296	370
Pistoia	698	269	1.560	173	SICILIA	978	683	2.021	335
Firenze	974	286	1.350	190	Sassari	1.415	354	2.199	251
Livorno	856	386	1.618	228	Nuoro	1.700	329	1.847	240
Pisa	967	292	2.043	202	Cagliari	1.502	510	2.801	335
Arezzo	370	417	1.494	173	SARDEGNA	1.509	418	2.397	288
Siena	628	328	1.728	192	ITALIA	613	447	1.700	224
Grosseto	507	306	1.079	162					
TOSCANA	593	302	1.241	172					

(a) Compreso tavole calde e friggitorie munite di licenza di P.S. — (b) Compreso le sale da gioco, ballo e biliardo, gelaterie, latterie munite di licenza di P.S., spacci di bevande alcoliche e analcoliche presso Circoli, CRAL, Associazioni culturali, ricreative e simili. — (c) Stabilimenti balneari fissi e piscine, alberghi diurni e bagni pubblici, rimesse, noleggi e stallaggi.

TAV. 67 — Esercizi pubblici autorizzati alla vendita al minuto di bevande secondo il grado alcolico (a)
31 dicembre 1973

PROVINCIE E REGIONI	ESERCIZI ALBERGHIERI (b)		RISTORANTI, BAR E SIMILI		ENTI COLLETTIVI E CIRCOLI PRIVATI (c)		TOTALE	
	Fino al 21%	Anche oltre il 21%	Fino al 21%	Anche oltre il 21%	Fino al 21%	Anche oltre il 21%	Fino al 21%	Anche oltre il 21%
Torino	284	561	1.490	3.740	55	77	1.829	4.378
Vercelli	75	237	127	914	14	69	216	1.220
Novara	357	337	1.119	734	31	2	1.507	1.073
Cuneo	183	527	274	1.247	30	4	487	1.778
Asti	10	106	79	353	36	12	125	471
Alessandria	54	108	476	920	15	4	545	1.032
PIEMONTE	963	1.876	3.565	7.908	181	168	4.709	9.952
VALLE D'AOSTA	23	354	56	593	—	1	79	948
Varese	58	388	283	1.101	99	319	440	1.808
Como	75	798	668	1.463	120	181	863	2.442
Sondrio	27	325	121	513	—	—	148	838
Milano	34	400	85	8.622	70	—	189	9.022
Bergamo	485	94	874	1.748	—	—	1.359	1.842
Brescia	251	578	1.328	2.556	25	—	1.604	3.134
Pavia	93	295	201	1.420	46	12	340	1.727
Cremona	30	9	481	957	28	23	539	989
Mantova	120	61	473	517	12	19	605	597
LOMBARDIA	1.173	2.948	4.514	18.897	400	554	6.087	22.399
Bolzano - Bozen	135	1.307	168	993	3	6	306	2.306
Trento	494	904	763	1.441	11	8	1.268	2.353
TRENTINO-A. ADIGE	629	2.211	931	2.434	14	14	1.574	4.659
Verona	6	645	411	1.998	5	2	422	2.645
Vicenza	10	108	566	2.166	16	4	592	2.278
Belluno	42	502	152	1.301	13	60	267	1.863
Treviso	14	276	185	2.144	2	—	201	2.420
Venezia	18	89	982	2.114	35	—	1.035	2.203
Padova	26	226	250	1.629	—	2	276	1.857
Rovigo	7	102	94	548	1	4	102	654
VENETO	123	1.948	2.640	11.900	72	72	2.835	13.920
Pordenone	6	124	79	843	—	—	85	967
Udine	19	382	436	2.514	16	70	471	2.916
Gorizia	14	48	74	494	5	4	93	546
Trieste	8	29	530	774	19	7	557	810
FRIULI-V. GIULIA	47	583	1.119	4.625	40	81	1.206	5.289
Imperia	70	279	299	1.038	5	4	374	1.321
Savona	453	322	1.177	1.101	33	—	1.663	1.423
Genova	81	224	1.428	2.398	31	12	1.540	2.634
La Spezia	57	43	369	600	57	7	483	650
LIGURIA	661	868	3.273	5.137	126	23	4.060	6.028
Piacenza	10	17	177	704	—	8	187	729
Parma	147	263	336	945	4	—	487	1.208
Reggio nell'Emilia	26	175	103	726	4	25	133	926
Modena	29	173	180	944	—	6	209	1.123
Bologna	83	192	412	1.576	2	10	497	2.078
Ferrara	26	112	225	772	3	23	254	907
Ravenna	25	74	182	562	10	3	217	639
Forlì	41	31	815	872	—	—	856	903
EMILIA-ROMAGNA	387	1.037	2.430	7.401	23	75	2.840	8.513
Massa-Carrara	10	90	307	915	—	—	317	1.005
Lucca	46	61	221	1.981	1	3	268	2.045
Pistoia	132	40	111	896	6	29	249	965
Firenze	48	50	2.240	1.986	75	9	2.363	2.045
Livorno	25	120	165	783	2	2	192	905
Pisa	7	21	197	762	7	26	211	809
Arezzo	40	21	491	619	19	—	550	640
Siena	41	13	732	521	50	4	823	538
Grosseto	42	132	308	589	7	7	357	728
TOSCANA	391	548	4.772	9.052	167	80	5.330	9.680

(a) Dati forniti dal Ministero dell'Interno - Dir. gen. P.S. Sono escluse le licenze stagionali rilasciate ai sensi dell'art. 103 del T.U. della legge di P.S. - (b) Alberghi, pensioni e locande. La vendita è consentita anche alle persone non alloggiate. - (c) Enal, Dopolavoro Postelegrafonici e Ferroviario, Acli, Associazioni Combattenti, Reduci, Invalidi, UNICI, ecc.

Segue Tav. 67 — Esercizi pubblici autorizzati alla vendita al minuto di bevande
secondo il grado alcolico (a)

31 dicembre 1973

PROVINCIE E REGIONI	ESERCIZI ALBERGHIERI (b)		RISTORANTI, BAR E SIMILI		ENTI COLLETTIVI E CIRCOLI PRIVATI (c)		TOTALE	
	Fino al 21%	Anche oltre il 21%	Fino al 21%	Anche oltre il 21%	Fino al 21%	Anche oltre il 21%	Fino al 21%	Anche oltre il 21%
Perugia	59	48	1.498	784	10	8	1.567	840
Terni	6	12	328	435	—	1	334	448
UMBRIA	65	60	1.826	1.219	10	9	1.901	1.288
Pesaro e Urbino	14	129	360	749	5	10	379	888
Ancona	24	159	389	811	10	13	423	983
Macerata	10	75	277	673	1	15	288	763
Ascoli Piceno	55	41	444	649	1	—	500	690
MARCHE	103	404	1.470	2.882	17	38	1.590	3.324
Viterbo	16	52	259	580	3	—	278	632
Rieti	11	36	415	346	5	2	431	384
Roma	44	69	4.462	5.216	251	25	4.757	5.310
Latina	38	49	637	633	9	—	684	682
Frosinone	91	70	763	700	—	—	854	770
LAZIO	200	276	6.536	7.475	268	27	7.004	7.778
L'Aquila	50	61	1.070	541	2	2	1.122	604
Teramo	11	60	389	418	1	7	401	485
Pescara	8	31	318	555	1	1	327	587
Chieti	82	99	655	462	—	4	737	565
ABRUZZI	151	251	2.432	1.976	4	14	2.587	2.241
Isernia	7	10	182	116	1	1	190	127
Campobasso	2	10	296	299	—	—	298	309
MOLISE	9	20	478	415	1	1	488	436
Caserta	19	12	1.205	445	—	—	1.224	457
Benevento	25	3	383	318	—	—	408	321
Napoli	225	150	3.790	1.160	9	5	4.024	1.315
Avellino	42	8	653	314	—	—	695	322
Salerno	120	58	1.396	876	1	2	1.517	936
CAMPANIA	431	231	7.427	3.113	10	7	7.868	3.351
Foggia	1	39	426	554	—	1	427	594
Bari	37	15	1.465	1.073	24	15	1.546	1.103
Taranto	3	3	531	410	—	—	534	413
Brindisi	—	11	206	364	—	—	206	375
Lecce	1	4	1.097	656	1	—	1.099	660
PUGLIA	42	72	3.745	3.057	25	16	3.812	3.145
Potenza	15	—	546	424	2	—	563	424
Matera	—	4	158	248	—	1	158	253
BASILICATA	15	4	704	672	2	1	721	677
Cosenza	50	50	2.237	434	10	—	2.297	484
Catanzaro	15	30	1.378	649	—	—	1.393	679
Reggio di Calabria	35	5	1.921	295	2	—	1.958	300
CALABRIA	100	85	5.536	1.378	12	—	5.648	1.463
Trapani	4	10	230	307	9	1	243	318
Palermo	18	10	1.050	378	—	—	1.088	388
Messina	52	72	1.973	511	4	8	2.029	591
Agrigento	—	9	366	230	1	—	367	239
Caltanissetta	4	8	246	215	4	—	254	223
Enna	—	5	162	208	—	—	162	213
Catania	12	6	1.037	275	1	2	1.050	283
Ragusa	5	2	130	203	—	—	135	205
Siracusa	7	5	280	209	1	2	288	216
SICILIA	102	127	5.454	2.536	20	13	5.576	2.676
Sassari	—	58	151	846	—	1	151	905
Nuoro	5	4	256	377	—	—	261	381
Cagliari	6	19	742	887	—	—	748	906
SARDEGNA	11	81	1.149	2.110	—	1	1.160	2.192
ITALIA	5.626	13.984	60.057	94.780	1.392	1.195	67.075	109.959

(a), (b) e (c) Cfr. le note alla pagina precedente.

TAV. 68 — Licenze stagionali e temporanee per esercizi pubblici (a)
Rilasci nell'anno 1973

PROVINCIE E REGIONI	Ristoranti, trattorie, osterie, tavole calde	Bar, caffè, gelaterie, birrerie	Sale da giuoco, ballo, biliardo	Stabili- menti balneari, lacuali, fluviali	TOTALE	PROVINCIE E REGIONI	Ristoranti, trattorie, osterie, tavole calde	Bar, caffè, gelaterie, birrerie	Sale da giuoco, ballo, biliardo	Stabili- menti balneari, lacuali, fluviali	TOTALE
Torino	391	140	—	9	540	Perugia	119	20	—	9	148
Vercelli	54	102	—	6	162	Terni	9	63	—	1	73
Novara	64	195	—	2	261	UMBRIA	128	83	—	10	221
Cuneo	78	94	2	2	176	Pesaro e Urbino	228	214	19	49	510
Asti	—	21	—	—	21	Ancona	44	181	—	50	275
Alessandria	35	71	—	3	109	Macerata	97	149	—	—	246
PIEMONTE	622	623	2	22	1.269	Ascoli Piceno	104	233	—	159	496
VALLE D'AOSTA	99	99	1	2	201	MARCHE	473	777	19	258	1.527
Varese	13	99	—	4	116	Viterbo	46	65	53	25	189
Como	42	157	—	—	199	Rieti	31	58	—	—	89
Sondrio	35	100	—	—	135	Roma	106	239	1	96	442
Milano	51	74	—	—	125	Latina	46	176	—	105	327
Bergamo	365	500	—	—	865	Frosinone	18	36	—	—	54
Brescia	6	16	—	—	22	LAZIO	247	574	54	226	1.101
Pavia	175	—	—	10	185	L'Aquila	116	84	—	—	200
Cremona	—	83	—	—	83	Teramo	36	151	5	102	294
Mantova	—	41	18	7	66	Pescara	49	38	3	—	90
LOMBARDIA	687	1.070	18	21	1.796	Chieti	38	122	5	42	207
Bolzano - Bozen	301	305	—	58	664	ABRUZZI	239	395	13	144	791
Trento	309	497	64	54	924	Isernia	5	34	—	—	39
TRENTINO-A. A.	610	802	64	112	1.588	Campobasso	30	53	—	12	95
Verona	93	286	31	21	431	MOLISE	35	87	—	12	134
Vicenza	64	146	1	11	222	Caserta	18	71	15	62	166
Belluno	33	105	—	—	138	Benevento	6	52	—	—	58
Treviso	56	141	—	3	200	Napoli	150	92	—	56	298
Venezia	2.315	762	—	—	3.077	Avellino	34	64	—	—	98
Padova	66	—	—	1	67	Salerno	240	375	—	140	755
Rovigo	33	38	—	7	78	CAMPANIA	448	654	15	258	1.375
VENETO	2.660	1.478	32	43	4.213	Foggia	110	162	2	85	359
Pordenone	6	127	54	—	187	Bari	58	27	—	42	125
Udine	305	181	35	17	538	Taranto	50	70	2	8	130
Gorizia	108	59	2	7	176	Brindisi	31	47	—	26	104
Trieste	24	35	—	—	59	Lecce	112	153	—	40	305
FRIULI-V. G.	443	402	91	24	960	PUGLIA	359	459	4	201	1.023
Imperia	112	84	5	123	324	Potenza	84	75	—	—	159
Savona	175	755	755	491	2.176	Matera	12	53	—	9	74
Genova	40	197	11	196	444	BASILICATA	96	128	—	9	233
La Spezia	125	205	—	48	378	Cosenza	97	145	—	28	270
LIGURIA	452	1.241	771	858	3.322	Catanzaro	34	227	—	8	269
Piacenza	85	49	4	—	138	Reggio di Calabria	—	110	—	1	111
Parma	10	105	21	9	145	CALABRIA	131	482	—	37	650
Reggio nell'Emilia	—	—	—	5	5	Trapani	35	29	—	13	77
Modena	195	125	42	11	373	Palermo	66	175	4	8	253
Bologna	119	659	96	16	890	Messina	79	227	44	25	375
Ferrara	63	192	22	112	389	Agrigento	56	24	—	7	87
Ravenna	711	600	266	413	1.990	Caltanissetta	11	3	—	4	18
Forlì	904	1.868	220	731	3.721	Enna	2	—	—	—	2
EMILIA-ROM.	2.087	3.596	671	1.297	7.651	Catania	15	52	—	48	115
Massa-Carrara	89	146	4	1	240	Ragusa	7	39	—	4	50
Lucca	104	245	—	135	484	Siracusa	32	23	25	12	92
Pistoia	22	31	1	—	54	SICILIA	303	572	73	121	1.069
Firenze	22	152	—	11	185	Sassari	165	268	—	6	439
Livorno	141	200	22	118	481	Nuoro	47	176	—	7	230
Pisa	132	90	—	—	222	Cagliari	56	45	—	5	106
Arezzo	50	72	—	7	129	SARDEGNA	268	489	—	18	775
Stena	23	96	—	4	123	ITALIA	11.068	15.249	1.860	4.036	32.213
Grosseto	98	206	5	87	396						
TOSCANA	681	1.238	32	363	2.314						

(a) Rilevazione effettuata tramite le Questure. Trattasi di licenze rilasciate ai sensi dell'art. 103 della Legge di P.S. (in occasione di fiere, feste, mercati e durante la stagione turistica nelle località climatiche) ed ai sensi del R.D.L. 8 luglio 1949, n. 478 nelle località di cura, soggiorno e turismo in deroga al rapporto limite di popolazione.

CAP. 8 — SERVIZI

TAV. 69 — Saloni da parrucchiere e barbiere (a)
 Autorizzazioni di esercizio
 31 dicembre 1973

PROVINCIE E REGIONI	TOTALE				CAPOLUOGHI DI PROVINCIA			
	Per uomo	Per signora	Misti	Totale	Per uomo	Per signora	Misti	Totale
Torino	1.890	3.455	264	5.609	1.080	2.175	134	3.389
Vercelli	372	740	27	1.139	65	117	4	186
Novara	443	747	35	1.225	101	180	3	284
Cuneo	394	726	38	1.158	46	95	1	142
Asti	154	264	10	428	70	112	2	184
Alessandria	531	848	15	1.394	164	269	—	433
PIEMONTE	3.784	6.780	389	10.953	1.526	2.948	144	4.618
VALLE D'AOSTA	85	204	11	300	35	95	4	134
Varese	570	939	38	1.547	67	144	9	220
Como	525	739	135	1.399	84	129	47	260
Sondrio	111	204	7	322	30	58	1	89
Milano	2.883	4.833	270	7.986	1.279	2.310	165	3.754
Bergamo	561	1.001	48	1.610	112	215	5	332
Brescia	793	1.294	37	2.124	188	383	6	577
Pavia	530	660	21	1.211	112	185	5	302
Cremona	349	483	11	843	86	164	3	253
Mantova	437	588	15	1.040	80	150	5	235
LOMBARDIA	6.759	10.741	582	18.082	2.038	3.738	246	6.022
Bolzano - <i>Bozen</i>	178	366	166	710	65	155	86	306
Trento	238	567	40	845	54	173	8	235
TRENTINO-A. ADIGE	416	933	206	1.555	119	328	94	541
Verona	669	1.037	63	1.769	235	441	33	709
Vicenza	476	1.060	46	1.582	109	237	—	346
Belluno	135	265	15	415	26	48	5	79
Treviso	402	756	20	1.178	69	137	2	208
Venezia	623	952	47	1.622	253	417	27	697
Padova	669	941	140	1.750	220	373	120	713
Rovigo	293	330	5	628	53	69	—	122
VENETO	3.267	5.341	336	8.944	965	1.722	187	2.874
Pordenone	147	346	16	509	39	103	—	142
Udine	354	724	16	1.094	86	201	7	294
Gorizia	117	213	13	343	32	64	9	105
Trieste	235	468	28	731	220	440	28	688
FRIULI-V. GIULIA	853	1.751	73	2.677	377	808	44	1.229
Imperia	293	458	30	781	82	105	3	190
Savona	313	617	34	964	97	206	11	314
Genova	1.519	2.811	358	4.688	1.267	2.356	341	3.964
La Spezia	248	422	4	674	132	235	2	369
LIGURIA	2.373	4.308	426	7.107	1.578	2.902	357	4.837
Piacenza	333	452	9	794	128	220	—	348
Parma	385	682	5	1.072	167	343	—	510
Reggio nell'Emilia	416	636	11	1.063	138	238	11	387
Modena	638	982	7	1.627	203	375	2	580
Bologna	994	1.864	166	3.024	546	1.098	165	1.809
Ferrara	511	745	29	1.285	182	307	27	516
Ravenna	407	947	10	1.364	134	350	—	484
Forlì	751	1.218	22	1.991	118	168	1	287
EMILIA-ROMAGNA	4.435	7.526	259	12.220	1.616	3.099	206	4.921
Massa-Carrara	215	288	7	510	74	96	5	175
Lucca	436	622	18	1.076	125	145	2	272
Pistoia	285	515	11	811	88	206	—	294
Firenze	1.111	1.719	31	2.861	431	750	21	1.202
Livorno	324	491	4	819	155	248	1	404
Pisa	400	579	1	980	123	196	—	319
Arezzo	324	477	6	807	95	155	—	250
Siena	263	360	11	634	74	123	—	197
Grosseto	238	271	12	521	91	93	1	185
TOSCANA	3.596	5.322	101	9.019	1.256	2.012	30	3.298

(a) Rilevazione effettuata tramite i Comuni. Considerata la diversità dei regolamenti locali il termine « Autorizzazione » corrisponde a qualsiasi atto burocratico (autorizzazione, licenza, permesso ecc.) da chiunque rilasciato (Comune, Ufficio medico provinciale, Organi di P.S.) che consente l'apertura dell'esercizio.

Segue TAV. 69 — Saloni da parrucchiere e barbiere (a)
 Autorizzazioni di esercizio
 31 dicembre 1973

PROVINCIE E REGIONI	TOTALE				CAPOLUOGHI DI PROVINCIA			
	Per uomo	Per signora	Misti	Totale	Per uomo	Per signora	Misti	Totale
Perugia	503	686	17	1.206	147	240	4	391
Terni	242	326	6	574	122	184	2	308
UMBRIA	745	1.012	23	1.780	269	424	6	699
Pesaro e Urbino	350	589	19	958	105	158	14	277
Ancona	418	560	9	987	120	137	—	257
Macerata	276	431	3	710	55	108	1	164
Ascoli Piceno	320	376	11	707	70	75	—	145
MARCHE	1.364	1.956	42	3.362	350	478	15	843
Viterbo	301	269	9	579	61	70	2	133
Rieti	104	88	10	202	41	47	—	88
Roma	2.408	3.526	407	6.341	1.698	2.895	361	4.954
Latina	431	311	5	747	97	94	—	191
Frosinone	417	232	15	664	66	33	2	101
LAZIO	3.661	4.426	446	8.533	1.963	3.139	365	5.467
L'Aquila	250	231	12	493	60	65	—	125
Teramo	282	236	3	501	56	68	—	124
Pescara	337	370	1	708	201	260	—	461
Chieti	308	267	10	585	56	66	3	125
ABRUZZI	1.157	1.104	26	2.287	373	459	3	835
Isernia	60	44	3	107	20	14	—	34
Campobasso	196	150	6	352	38	45	2	85
MOLISE	256	194	9	459	58	59	2	119
Caserta	861	358	26	1.245	55	50	2	107
Benevento	233	125	14	372	29	31	—	60
Napoli	3.161	2.525	236	5.922	1.580	1.860	185	3.625
Avellino	406	190	31	627	47	49	2	98
Salerno	1.186	557	26	1.769	212	168	4	384
CAMPANIA	5.847	3.755	333	9.935	1.923	2.158	193	4.274
Foggia	658	361	11	1.030	140	94	—	234
Bari	1.547	727	18	2.292	412	142	4	558
Taranto	469	204	8	681	180	75	—	255
Brindisi	512	196	2	710	121	43	—	164
Lecce	885	385	16	1.286	116	67	—	183
PUGLIA	4.071	1.873	55	5.999	969	421	4	1.394
Potenza	418	151	12	581	48	31	—	79
Matera	206	102	11	319	55	36	—	91
BASILICATA	624	253	23	900	103	67	—	170
Cosenza	730	271	66	1.067	171	81	6	258
Catanzaro	671	221	35	927	93	54	7	154
Reggio di Calabria . . .	707	233	10	950	179	99	—	278
CALABRIA	2.108	725	111	2.944	443	234	13	690
Trapani	636	286	19	941	125	67	16	208
Palermo	1.228	767	4	1.999	682	527	—	1.209
Messina	1.096	487	20	1.603	429	208	3	640
Agrigento	463	148	22	633	44	20	1	65
Caltanissetta	329	169	6	504	71	49	3	123
Enna	246	104	1	351	33	16	—	49
Catania	1.112	581	35	1.728	427	316	7	750
Ragusa	325	157	1	483	75	43	—	118
Siracusa	500	236	2	738	153	96	—	249
SICILIA	5.935	2.935	110	8.980	2.039	1.342	30	3.411
Sassari	347	327	23	697	68	108	5	181
Nuoro	213	138	11	362	30	29	—	59
Cagliari	674	564	52	1.290	120	220	12	352
SARDEGNA	1.234	1.029	86	2.349	218	357	17	592
ITALIA	52.570	62.168	3.647	118.385	18.218	26.790	1.960	46.968

(a) Cfr. la nota alla pagina precedente.

TAV. 70 — Lavanderie, stirerie e tintorie - Agenzie di mediazione, richiesta di certificati e copisterie (a)

Autorizzazioni di esercizio

31 dicembre 1973

PROVINCIE E REGIONI	LAVANDERIE STIRERIE E TINTORIE		AGENZIE DI MEDIA- ZIONE RICHIESTA DI CERTIFICATI COPISTERIE		PROVINCIE E REGIONI	LAVANDERIE STIRERIE E TINTORIE		AGENZIE DI MEDIA- ZIONE RICHIESTA DI CERTIFICATI COPISTERIE	
	Totale	Capo- luoghi di provincia	Totale	Capo- luoghi di provincia		Totale	Capo- luoghi di provincia	Totale	Capo- luoghi di provincia
Torino	1.654	1.038	779	677	Perugia	278	102	52	11
Vercelli	224	49	40	22	Terni	122	75	61	44
Novara	255	77	33	9	UMBRIA	400	177	113	55
Cuneo	270	54	145	61	Pesaro e Urbino	182	58	18	12
Asti	123	77	64	48	Ancona	250	50	85	48
Alessandria	270	99	134	98	Macerata	140	27	30	8
PIEMONTE	2.796	1.394	1.195	915	Ascoli Piceno	198	37	55	24
VALLE D'AOSTA	83	39	39	29	MARCHE	770	172	188	92
Varese	416	78	86	40	Viterbo	127	31	28	5
Como	338	63	83	22	Rieti	49	18	18	14
Sondrio	65	12	23	5	Roma	3.413	2.961	591	489
Milano	2.614	1.316	628	442	Latina	154	31	60	20
Bergamo	469	98	89	50	Frosinone	149	23	47	15
Brescia	431	118	124	80	LAZIO	3.892	3.064	764	543
Pavia	281	65	60	26	L'Aquila	79	12	25	14
Cremona	160	49	2	—	Teramo	119	31	13	3
Mantova	180	47	21	14	Pescara	171	115	159	157
LOMBARDIA	4.954	1.846	1.116	679	Chieti	161	28	22	2
Bolzano - Bozen	192	101	154	95	ABRUZZI	530	186	219	176
Trento	175	43	82	40	Isernia	26	12	7	4
TRENTINO-A. A.	367	144	236	135	Campobasso	73	21	21	9
Verona	330	160	87	35	MOLISE	99	33	28	13
Vicenza	230	50	85	30	Caserta	217	40	28	2
Belluno	62	8	25	8	Benevento	86	19	10	5
Treviso	275	56	60	4	Napoli	1.213	735	204	146
Venezia	329	167	163	72	Avellino	111	34	25	18
Padova	497	345	125	84	Salerno	369	86	110	68
Rovigo	88	27	22	3	CAMPANIA	1.996	914	377	239
VENETO	1.811	813	567	236	Foggia	192	79	29	—
Pordenone	86	26	29	10	Bari	398	160	171	90
Udine	209	58	78	18	Taranto	162	98	94	46
Gorizia	64	22	32	18	Brindisi	109	18	75	5
Trieste	200	190	144	144	Lecce	251	64	65	23
FRIULI-V. G.	559	296	283	190	PUGLIA	1.112	419	434	164
Imperia	212	37	139	4	Potenza	119	27	19	7
Savona	228	55	221	83	Matera	54	16	19	7
Genova	915	729	512	387	BASILICATA	173	43	38	14
La Spezia	103	67	50	29	Cosenza	186	45	38	16
LIGURIA	1.458	888	922	503	Catanzaro	187	41	29	15
Piacenza	146	65	49	19	Reggio di Calabria	189	73	46	30
Parma	298	190	47	16	CALABRIA	562	159	113	61
Reggio nell'Emilia	230	92	45	26	Trapani	82	16	55	14
Modena	629	217	117	76	Palermo	319	213	328	308
Bologna	860	592	108	41	Messina	213	98	44	21
Ferrara	198	92	54	21	Agrigento	93	16	47	16
Ravenna	264	90	122	77	Caltanissetta	53	12	22	3
Forlì	466	92	196	71	Enna	44	10	11	—
EMILIA-ROMAG.	3.091	1.430	738	347	Catania	276	155	319	282
Massa-Carrara	78	31	45	14	Ragusa	64	26	66	38
Lucca	212	68	129	12	Siracusa	120	38	70	40
Pistoia	154	69	18	10	SICILIA	1.264	584	962	722
Firenze	637	297	299	248	Sassari	181	75	27	7
Livorno	186	127	74	16	Nuoro	90	14	9	5
Pisa	152	64	84	56	Cagliari	327	160	62	15
Arezzo	129	45	42	24	SARDEGNA	598	249	98	27
Siena	112	32	27	18	ITALIA	28.261	13.608	9.201	5.563
Grosseto	86	25	53	25					
TOSCANA	1.746	758	771	423					

(a) Cfr. la nota a pag. 87. Alcune differenze che si riscontrano con la situazione dello scorso anno sono dovute a revisione dei Comuni.

TAV. 71 — Scuole guida e officine per riparazioni auto
31 dicembre 1973

PROVINCIE E REGIONI	SCUOLE GUIDA (a)		OFFICINE RIPARAZIONI AUTO (b)		PROVINCIE E REGIONI	SCUOLE GUIDA (a)		OFFICINE RIPARAZIONI AUTO (b)	
	Scuole	Sezioni	Totale	Capoluoghi di provincia		Scuole	Sezioni	Totale	Capoluoghi di provincia
Torino	221	30	2.513	1.362	Perugia	89	41	631	40
Vercelli	49	18	527	76	Terni	25	9	338	156
Novara	51	11	573	120	UMBRIA	114	50	969	196
Cuneo	58	51	892	101	Pesaro e Urbino	43	10	473	114
Asti	19	—	338	158	Ancona	52	21	832	386
Alessandria	47	20	568	138	Macerata	50	9	424	132
PIEMONTE	445	130	5.411	1.955	Ascoli Piceno	39	21	437	66
VALLE D'AOSTA	11	1	190	105	MARCHE	184	61	2.166	698
Varese	84	7	739	131	Viterbo	48	15	544	173
Como	86	18	785	119	Rieti	14	7	173	92
Sondrio	23	5	206	46	Roma	473	42	6.548	5.136
Milano	548	30	3.685	1.812	Latina	54	9	530	121
Bergamo	125	13	780	177	Frosinone	55	18	533	130
Brescia	94	39	1.040	255	LAZIO	644	91	8.328	5.652
Pavia	58	21	785	358	L'Aquila	25	4	348	108
Cremona	28	29	371	101	Teramo	28	4	248	31
Mantova	32	28	633	155	Pescara	24	7	502	355
LOMBARDIA	1.078	190	9.024	3.154	Chieti	42	16	328	45
Bolzano - Bozen	36	40	374	141	ABRUZZI	119	31	1.426	539
Trento	61	34	528	131	Isernia	9	3	88	25
TRENTINO-A. ADIGE	97	74	902	272	Campobasso	17	6	225	104
Verona	130	36	879	250	MOLISE	26	9	313	129
Vicenza	121	11	859	90	Caserta	59	4	560	56
Belluno	28	9	255	35	Benevento	32	3	235	45
Treviso	83	21	858	138	Napoli	265	18	3.377	2.300
Venezia	82	12	684	256	Avellino	35	3	367	147
Padova	96	22	1.356	778	Salerno	67	2	848	141
Rovigo	36	7	267	34	CAMPANIA	458	30	5.387	2.689
VENETO	576	118	5.178	1.581	Foggia	45	30	819	327
Pordenone	34	24	284	66	Bari	118	37	1.819	595
Udine	42	28	567	104	Taranto	50	22	493	241
Gorizia	24	8	167	66	Brindisi	33	21	430	41
Trieste	24	5	370	346	Lecce	101	25	736	129
FRIULI-V. GIULIA	124	65	1.388	582	PUGLIA	347	135	4.297	1.333
Imperia	25	2	298	32	Potenza	36	1	411	93
Savona	58	5	427	108	Matera	26	3	233	71
Genova	99	18	1.758	1.451	BASILICATA	62	4	644	164
La Spezia	22	4	294	198	Cosenza	70	4	576	139
LIGURIA	204	29	2.777	1.789	Catanzaro	45	4	707	245
Piacenza	39	19	292	70	Reggio di Calabria	50	4	518	144
Parma	46	14	642	280	CALABRIA	165	12	1.801	528
Reggio nell'Emilia	61	17	511	158	Trapani	70	16	1.397	580
Modena	90	21	1.000	476	Palermo	158	19	3.555	3.083
Bologna	145	27	1.325	747	Messina	76	11	799	443
Ferrara	54	27	607	260	Agrigento	63	27	457	105
Ravenna	64	21	1.195	465	Caltanissetta	41	6	209	80
Forlì	92	7	1.125	219	Enna	22	5	176	46
EMILIA-ROMAGNA	591	153	6.697	2.675	Catania	125	8	934	350
Massa-Carrara	26	8	216	47	Ragusa	43	8	466	140
Lucca	49	11	407	92	Siracusa	40	2	509	216
Pistoia	28	6	401	187	SICILIA	638	102	8.502	5.043
Firenze	139	35	768	274	Sassari	34	2	493	185
Livorno	26	10	427	260	Nuoro	24	1	268	74
Pisa	41	5	630	353	Cagliari	45	9	866	350
Arezzo	41	19	500	181	SARDEGNA	103	12	1.627	609
Siena	38	23	355	94	ITALIA	6.405	1.421	71.097	31.292
Grosseto	31	7	366	111					
TOSCANA	419	124	4.070	1.599					

(a) Dati forniti dal Ministero dei Trasporti e dell'Aviazione Civile - Dir. Gen. Motorizzazione Civile. Trattasi delle scuole per conducenti di veicoli a motore autorizzate ai sensi dell'art. 84 del Codice Stradale. Le Sezioni sono le succursali delle scuole.
(b) Rilevazione effettuata tramite i Comuni. Sono compresi gli elettrauto, carburatoristi, radiotoristi, carrozzieri, gommisti e simili. In molti Comuni l'esercizio di tali attività è libero e non richiede il rilascio di alcuna autorizzazione. Alcune differenze rispetto allo scorso anno sono dovute a revisione dei Comuni.

PARTE QUINTA

ATTIVITÀ ALBERGHIERA ED EXTRALBERGHIERA

CAP. 9 — CONSISTENZA DEGLI ESERCIZI

TAV. 72 — Esercizi alberghieri in complesso (a)

Situazione a fine anno

PROVINCIE E REGIONI	1972		1973							
	Esercizi	Letti	TOTALE				CAPOLUOGHI DI PROVINCIA			
			Esercizi	Letti	Camere	Bagni	Esercizi	Letti	Camere	Bagni
Torino	1.131	28.779	1.105	27.897	15.592	7.004	367	11.831	6.603	3.091
Vercelli	322	5.733	312	5.446	3.245	1.458	21	521	316	145
Novara	778	18.545	768	18.321	11.018	4.735	37	973	625	210
Cuneo	781	15.736	766	16.110	9.248	3.676	29	804	475	250
Asti	116	1.774	117	1.810	1.068	533	24	570	332	226
Alessandria	387	7.563	370	7.599	4.497	1.811	31	933	557	305
PIEMONTE	3.515	78.130	3.438	77.183	44.668	19.217	509	15.632	8.908	4.227
VALLE D'AOSTA	605	21.054	592	20.510	11.668	6.429	33	1.559	891	650
Varese	359	6.867	365	6.959	3.746	1.652	46	1.210	696	370
Como	912	18.688	910	18.722	10.231	4.297	64	2.144	1.171	584
Sondrio	512	14.892	526	15.546	8.674	5.073	15	361	237	99
Milano	971	32.966	984	34.366	20.757	14.236	490	25.284	15.668	11.443
Bergamo	718	15.353	725	15.710	8.588	3.823	39	1.404	825	470
Brescia	1.062	28.825	1.072	29.068	16.510	8.221	65	2.056	1.390	769
Pavia	400	5.151	396	5.137	3.284	1.273	23	576	388	206
Cremona	115	1.293	113	1.281	791	302	17	477	310	154
Mantova	202	2.404	171	2.267	1.385	624	31	811	547	306
LOMBARDIA	5.251	126.439	5.262	129.056	73.966	39.503	790	34.323	21.232	14.401
Bolzano-Bozen	3.128	81.402	3.377	88.325	49.131	24.909	88	3.108	1.849	943
Trento	1.883	64.051	1.877	65.639	36.266	19.586	119	4.055	2.299	1.334
TRENTINO-A. ADIGE	5.011	145.453	5.254	153.964	85.397	44.495	207	7.163	4.148	2.277
Verona	899	24.288	893	24.848	13.675	8.199	86	2.798	1.642	1.052
Vicenza	466	10.567	468	10.750	6.286	2.915	36	1.333	820	526
Belluno	756	21.936	768	22.417	13.318	6.619	24	868	527	392
Treviso	339	5.580	330	5.576	3.439	1.650	26	1.078	706	452
Venezia	1.492	86.025	1.487	85.439	47.746	34.313	337	20.003	11.407	7.348
Padova	347	19.215	351	19.985	13.515	9.029	84	2.912	1.846	1.121
Rovigo	157	3.266	154	3.284	1.836	1.208	16	356	225	131
VENETO	4.446	170.897	4.451	172.299	99.815	63.933	609	29.348	17.173	11.022
Pordenone	159	3.472	165	3.576	2.194	1.134	20	997	660	487
Udine	699	24.097	711	24.717	13.852	9.596	41	1.737	1.135	732
Gorizia	202	6.666	201	6.315	4.863	3.479	24	825	513	289
Trieste	157	4.876	151	4.799	2.763	1.583	74	2.967	1.804	967
FRIULI-V. GIULIA	1.217	41.131	1.228	41.407	23.692	15.794	159	6.526	4.112	2.475
Imperia	818	25.659	806	25.518	14.449	7.920	53	1.338	770	311
Savona	1.347	48.284	1.349	48.240	26.204	14.747	24	892	493	267
Genova	674	25.802	663	25.604	15.483	8.296	222	6.775	4.130	1.829
La Spezia	260	7.166	260	7.263	4.072	2.399	33	1.284	761	452
LIGURIA	3.299	106.911	3.278	106.625	60.208	33.362	332	10.289	6.154	2.859
Piacenza	261	3.990	259	4.437	2.506	1.000	34	1.221	744	377
Parma	420	11.192	421	11.596	7.214	3.678	36	1.237	783	429
Reggio nell'Emilia	227	3.562	233	4.088	2.401	1.157	26	959	593	341
Modena	347	9.138	339	9.103	5.380	3.078	38	2.076	1.254	868
Bologna	475	13.809	474	15.110	8.920	4.799	94	5.673	3.452	2.280
Ferrara	203	6.166	198	6.281	3.515	2.250	43	1.266	828	408
Ravenna	780	35.988	779	36.211	20.443	17.680	177	8.300	4.802	3.996
Forlì	4.121	163.121	4.136	163.735	98.686	76.904	25	628	428	281
EMILIA-ROMAGNA	6.834	246.986	6.839	250.561	149.065	110.546	473	21.360	12.884	8.980
Massa-Carrara	318	8.660	325	8.723	4.671	2.699	178	5.489	2.950	1.860
Lucca	852	26.134	859	26.297	14.838	9.357	28	768	456	248
Pistoia	463	16.489	462	16.553	9.653	5.921	36	1.094	621	187
Firenze	612	22.896	618	23.316	13.623	8.571	398	16.853	9.776	6.606
Livorno	393	16.207	401	16.771	8.852	6.598	65	2.511	1.429	748
Pisa	170	5.661	168	5.476	3.127	1.897	96	3.913	2.171	1.486
Arezzo	154	4.033	150	4.073	2.308	1.268	19	980	571	409
Siena	398	16.206	404	17.041	10.362	6.319	28	1.455	858	470
Grosseto	259	8.852	257	9.081	4.980	3.795	39	1.592	925	613
TOSCANA	3.609	125.138	3.644	127.331	72.414	46.445	889	34.655	19.757	12.647

(a) Rilevazione effettuata in collaborazione con il Ministero del turismo e dello spettacolo e l'ENIT, tramite gli Enti provinciali per il turismo e le Stazioni di cura, soggiorno e turismo. Sono compresi gli esercizi aperti, i non funzionanti per motivi stagionali ed i temporaneamente chiusi. Il letto matrimoniale è considerato come due letti. Nei bagni sono comprese le docce.

Segue Tav. 72 — Esercizi alberghieri in complesso (a)

Situazione a fine anno

PROVINCIE E REGIONI	1972		1973							
	Esercizi	Letti	TOTALE				CAPOLUOGHI DI PROVINCIA			
			Esercizi	Letti	Camere	Bagni	Esercizi	Letti	Camere	Bagni
Perugia	229	7.616	243	8.570	4.815	3.103	42	1.712	1.040	640
Terni	87	2.529	91	2.678	1.597	1.032	22	954	598	351
UMBRIA	316	10.145	334	11.248	6.412	4.135	64	2.666	1.638	991
Pesaro e Urbino	475	20.766	466	21.044	11.772	10.025	105	6.394	3.558	3.274
Ancona	270	12.391	275	12.836	7.134	5.646	79	3.619	2.068	1.544
Macerata	143	5.070	152	5.286	3.192	2.327	12	311	182	130
Ascoli Piceno	257	11.792	264	12.644	6.731	5.416	10	576	340	249
MARCHE	1.145	50.019	1.157	51.810	28.829	23.414	206	10.900	6.148	5.197
Viterbo	109	2.933	107	2.844	1.603	952	15	656	385	195
Rieti	94	2.480	91	2.544	1.401	945	28	1.160	634	518
Roma	1.222	55.232	1.266	56.271	33.155	24.191	987	46.354	27.707	20.167
Latina	177	6.780	178	6.970	4.032	3.142	19	1.008	582	472
Frosinone	299	13.453	313	13.956	8.034	6.282	14	644	372	264
LAZIO	1.941	80.878	1.955	82.585	48.225	35.512	1.063	49.822	29.680	21.616
L'Aquila	233	9.967	224	9.805	5.333	4.232	28	1.388	771	513
Teramo	204	11.488	212	12.157	6.474	5.889	11	650	362	298
Pescara	111	7.241	108	7.256	3.965	3.189	49	2.777	1.647	1.216
Chieti	182	5.387	182	5.530	2.952	2.179	11	437	273	208
ABRUZZI	730	34.083	726	34.748	18.724	15.489	99	5.252	3.053	2.235
Isernia	34	611	34	604	364	233	5	137	87	49
Campobasso	72	1.935	75	2.094	1.223	815	13	497	317	216
MOLISE	106	2.546	109	2.698	1.587	1.048	18	634	404	265
Caserta	83	3.244	84	3.745	2.012	1.660	10	423	249	185
Benevento	38	797	40	839	466	289	6	294	187	135
Napoli	859	42.190	859	43.614	24.563	19.088	235	12.057	6.905	4.096
Avellino	114	2.440	109	2.538	1.349	835	10	275	170	97
Salerno	522	15.929	520	16.959	9.226	7.368	40	1.363	794	538
CAMPANIA	1.616	64.600	1.612	67.695	37.636	29.230	301	14.412	8.305	5.051
Foggia	179	7.308	193	8.574	4.988	3.638	24	1.276	863	488
Bari	160	7.191	163	7.587	4.489	3.140	69	4.002	2.275	1.472
Taranto	52	2.770	55	2.866	1.702	1.249	30	1.689	1.069	713
Brindisi	54	2.910	55	3.665	2.103	1.526	21	998	630	418
Canosa	80	3.322	90	3.856	2.324	1.524	18	1.273	764	477
PUGLIA	525	23.501	556	26.548	15.606	11.077	162	9.238	5.601	3.568
Potenza	205	3.257	177	3.139	1.764	1.175	23	681	427	246
Matera	60	1.541	56	1.610	960	643	9	371	223	163
BASILICATA	265	4.798	233	4.749	2.724	1.818	32	1.052	650	409
Cosenza	252	10.503	252	11.187	5.988	4.741	15	734	440	228
Catanzaro	161	7.703	170	8.976	4.935	3.815	19	1.200	709	505
Reggio di Calabria	132	4.804	136	5.214	3.034	2.317	27	1.110	686	492
CALABRIA	545	23.010	558	25.377	13.957	10.873	61	3.044	1.835	1.225
Trapani	61	2.429	65	2.718	1.579	1.102	13	500	334	155
Palermo	222	10.376	233	12.296	6.327	4.552	143	5.250	3.087	1.741
Messina	326	11.562	333	12.811	7.098	5.356	48	2.008	1.162	696
Agrigento	61	2.015	55	2.011	1.155	735	14	734	436	272
Caltanissetta	28	1.120	24	995	636	436	7	389	284	209
Enna	22	728	21	709	407	277	7	326	187	134
Catania	119	4.700	115	5.099	2.985	2.058	65	2.545	1.548	879
Ragusa	26	862	24	813	534	330	9	457	316	225
Siracusa	43	2.219	46	2.413	1.428	1.057	20	1.297	824	621
SICILIA	908	36.011	916	39.865	22.149	15.903	326	13.506	8.178	4.932
Sassari	185	11.615	196	12.683	6.897	5.922	16	1.209	719	499
Nuoro	99	4.202	113	4.600	2.603	1.973	11	660	384	288
Cagliari	121	6.633	128	7.073	3.921	3.002	38	1.950	1.101	760
SARDEGNA	405	22.450	436	24.356	13.421	10.897	65	3.819	2.204	1.567
ITALIA	42.289	1.414.180	42.578	1.450.615	830.163	539.120	6.398	275.200	162.955	106.594

(a) Cfr. la nota alla pagina precedente.

TAV. 73 — Esercizi alberghieri per tipo

31 dicembre 1973

PROVINCIE E REGIONI	ALBERGHI				PENSIONI				LOCANDE			
	Esercizi	Letti	Camere	Bagni	Esercizi	Letti	Camere	Bagni	Esercizi	Letti	Camere	Bagni
Torino	368	17.027	9.879	5.545	63	1.594	1.010	357	674	9.276	4.703	1.102
Vercelli	138	4.080	2.459	1.267	4	67	42	29	170	1.299	744	162
Novara	316	13.163	7.959	4.103	28	606	376	111	424	4.552	2.663	521
Cuneo	342	11.899	6.820	3.144	39	860	517	165	385	3.331	1.911	367
Asti	50	1.321	782	452	—	—	—	—	67	489	286	81
Alessandria	177	5.672	3.432	1.579	16	478	279	56	177	1.449	786	176
PIEMONTE	1.391	53.162	31.331	16.090	150	3.625	2.224	718	1.897	20.396	11.113	2.409
VALLE D'AOSTA	454	18.017	10.339	6.089	39	1.060	576	186	99	1.433	753	154
Varese	126	4.164	2.329	1.312	10	179	96	37	229	2.616	1.321	303
Como	358	13.426	7.491	3.675	26	608	324	113	526	4.688	2.416	509
Sondrio	261	12.402	6.974	4.557	35	767	430	231	230	2.377	1.270	285
Milano	365	26.301	16.167	13.040	163	3.493	2.088	659	456	4.572	2.502	539
Bergamo	243	9.665	5.410	2.966	41	1.039	561	238	441	5.006	2.617	619
Brescia	461	20.042	11.476	6.764	59	1.750	1.074	405	552	7.276	3.960	1.052
Pavia	105	3.271	2.111	1.063	7	119	77	15	284	1.747	1.096	195
Cremona	31	776	500	234	—	—	—	—	82	505	291	68
Mantova	56	1.448	919	554	—	—	—	—	115	819	466	70
LOMBARDIA	2.006	91.495	53.377	34.165	341	7.955	4.650	1.698	2.915	29.606	15.939	3.640
Bolzano-Bozen	1.662	56.060	31.585	17.475	830	21.286	11.908	6.084	885	10.979	5.638	1.350
Trento	1.091	48.606	27.192	16.083	366	11.184	6.141	2.915	420	5.849	2.933	588
TRENTINO-A. ADIGE	2.753	104.666	58.777	33.558	1.196	32.470	18.049	8.999	1.305	16.828	8.571	1.938
Verona	555	21.385	11.807	7.567	41	983	550	255	297	2.480	1.318	377
Vicenza	215	7.344	4.393	2.430	9	226	113	55	244	3.180	1.780	430
Belluno	401	16.840	10.021	5.564	145	3.217	1.917	749	222	2.360	1.380	306
Treviso	118	3.910	2.449	1.360	3	72	41	12	209	1.594	949	278
Venezia	696	58.591	32.936	27.412	189	8.882	5.003	2.511	602	17.966	9.807	4.390
Padova	210	18.533	12.611	8.721	14	323	211	83	127	1.129	693	225
Rovigo	44	2.125	1.220	957	10	315	166	101	100	844	450	150
VENETO	2.239	128.728	75.437	54.011	411	14.018	8.001	3.766	1.801	29.553	16.377	6.156
Pordenone	73	2.484	1.558	982	3	65	46	18	89	1.027	590	134
Udine	386	18.383	10.432	7.945	88	3.266	1.759	1.263	237	3.068	1.661	390
Gorizia	147	7.454	4.359	3.292	9	374	233	100	45	487	271	87
Trieste	68	3.728	2.180	1.409	27	405	240	70	56	666	363	104
FRIULI-V. GIULIA	674	32.049	18.529	13.628	127	4.110	2.278	1.451	427	5.248	2.885	715
Imperia	347	17.771	10.054	6.569	227	5.195	2.939	986	232	2.552	1.456	365
Savona	438	24.798	13.628	9.937	536	16.922	9.137	3.768	375	6.520	3.439	1.042
Genova	347	17.123	10.371	6.610	264	5.583	3.419	1.261	252	2.892	1.693	425
La Spezia	131	5.309	2.962	1.950	50	1.267	736	349	79	687	374	100
LIGURIA	1.263	65.001	37.015	25.066	1.077	28.967	16.231	6.364	938	12.657	6.962	1.932
Piacenza	94	2.769	1.646	751	2	25	15	4	163	1.643	845	245
Parma	150	7.252	4.550	2.643	83	2.452	1.553	717	188	1.892	1.111	318
Reggio nell'Emilia	68	2.577	1.557	818	4	239	152	117	141	1.272	692	222
Modena	182	6.729	3.999	2.562	68	1.491	872	389	89	883	509	127
Bologna	270	11.566	6.834	4.089	82	2.287	1.393	501	122	1.257	693	209
Ferrara	94	4.761	2.698	1.871	17	699	372	268	87	821	445	111
Ravenna	408	24.977	14.186	13.139	297	10.038	5.631	4.310	74	1.196	626	231
Forlì	1.778	99.163	59.126	52.706	1.839	57.397	35.178	22.411	519	7.175	4.382	1.787
EMILIA-ROMAGNA	3.064	159.794	94.596	78.579	2.392	74.628	45.166	28.717	1.383	16.139	9.303	3.250
Massa-Carrara	93	3.399	1.841	1.215	179	4.855	2.606	1.419	53	469	224	65
Lucca	248	12.691	7.198	5.461	492	12.487	7.005	3.749	119	1.119	635	147
Pistoia	282	13.418	7.872	5.230	103	2.325	1.359	576	77	810	422	115
Firenze	261	16.834	9.825	7.090	175	4.278	2.483	1.123	182	2.204	1.315	358
Livorno	206	11.681	6.237	4.959	148	4.341	2.258	1.452	47	749	357	187
Pisa	78	3.796	2.201	1.494	44	1.136	661	334	46	544	265	69
Arezzo	86	2.971	1.690	1.075	18	713	395	145	46	399	223	68
Siena	206	11.472	6.812	4.788	150	5.038	3.144	1.444	48	531	406	87
Grosseto	162	7.553	4.146	3.272	34	1.036	561	437	61	492	271	86
TOSCANA	1.622	83.815	47.824	34.584	1.343	36.209	20.472	10.679	679	7.307	4.118	1.182

Segue TAV. 73 — Esercizi alberghieri per tipo

31 dicembre 1973

PROVINCIE E REGIONI	ALBERGHI				PENSIONI				LOCANDE			
	Esercizi	Letti	Camere	Bagni	Esercizi	Letti	Camere	Bagni	Esercizi	Letti	Camere	Bagni
Perugia	166	7.345	4.121	2.814	54	1.043	595	263	23	182	99	26
Terni	62	2.374	1.420	949	8	108	68	50	21	196	109	33
UMBRIA	228	9.719	5.541	3.763	62	1.151	663	313	44	378	208	59
Pesaro e Urbino	279	15.436	8.869	7.843	153	5.203	2.912	2.089	34	405	191	93
Ancona	146	9.595	5.324	4.554	93	2.884	1.617	1.030	36	357	193	62
Macerata	92	4.465	2.724	2.107	30	543	308	174	30	278	160	46
Ascoli Piceno	167	9.458	5.049	4.267	79	3.002	1.590	1.127	18	184	92	22
MARCHE	684	38.954	21.766	18.771	355	11.632	6.427	4.420	118	1.224	636	223
Viterbo	58	2.049	1.168	798	9	305	166	63	40	490	269	91
Rieti	43	1.784	985	764	26	580	320	152	22	180	96	29
Roma	467	40.104	23.398	19.261	475	12.349	7.480	4.160	324	3.818	2.277	770
Latina	119	5.807	3.344	2.680	54	1.107	657	460	5	56	31	2
Frosinone	142	8.624	5.006	4.292	149	4.870	2.883	1.958	22	262	145	32
LAZIO	829	58.568	33.901	27.795	713	19.211	11.506	6.793	413	4.806	2.818	924
L'Aquila	148	8.808	4.806	4.019	17	393	217	132	59	604	310	81
Teramo	134	10.246	5.466	5.122	61	1.748	927	733	17	163	81	34
Pescara	76	6.473	3.549	2.976	17	622	334	192	15	161	82	21
Chieti	116	4.955	2.667	2.074	6	174	90	61	60	401	195	44
ABRUZZI	474	30.482	16.488	14.191	101	2.937	1.568	1.118	151	1.329	668	180
Isernia	15	463	284	204	6	64	39	14	13	77	41	15
Campobasso	36	1.612	970	732	16	306	172	69	23	176	81	14
MOLISE	51	2.075	1.254	936	22	370	211	83	36	253	122	29
Caserta	46	3.379	1.822	1.595	7	121	64	33	31	245	126	32
Benevento	26	744	440	273	—	—	—	—	14	95	46	16
Napoli	537	35.733	20.160	16.395	210	6.320	3.619	2.462	112	1.561	784	231
Avellino	57	2.028	1.142	792	—	—	—	—	52	510	207	43
Salerno	294	13.856	7.640	6.481	88	1.854	1.006	751	138	1.249	580	126
CAMPANIA	960	55.740	31.204	25.536	305	8.295	4.689	3.246	347	3.660	1.743	448
Foggia	132	7.815	4.575	3.502	11	269	163	75	50	490	250	61
Bari	97	6.337	3.901	2.910	21	444	261	150	45	806	327	80
Taranto	44	2.622	1.555	1.213	6	185	116	31	5	59	31	5
Brindisi	42	3.467	1.983	1.486	6	95	58	29	7	103	62	11
Lecce	42	2.996	1.848	1.315	27	623	357	188	21	237	119	21
PUGLIA	357	23.237	13.862	10.426	71	1.616	955	473	128	1.695	789	178
Potenza	49	1.943	1.128	878	20	365	210	129	108	831	426	168
Matera	28	1.302	798	612	—	—	—	—	28	308	162	31
BASILICATA	77	3.245	1.926	1.490	20	365	210	129	136	1.139	588	199
Cosenza	173	10.289	5.617	4.623	3	55	27	17	76	843	344	101
Catanzaro	120	8.257	4.534	3.677	23	467	261	120	27	252	140	18
Reggio di Calabria	96	4.716	2.735	2.174	12	277	182	113	28	221	117	30
CALABRIA	389	23.262	12.886	10.474	38	799	470	250	131	1.316	601	199
Trapani	40	2.277	1.323	982	13	294	176	100	12	147	80	20
Palermo	117	10.617	5.488	4.328	25	498	253	141	91	1.181	586	83
Messina	179	10.247	5.709	4.593	65	1.562	867	600	89	1.002	522	163
Agrigento	39	1.824	1.053	727	1	18	13	2	15	169	89	6
Caltanissetta	17	927	597	432	—	—	—	—	7	68	39	4
Enna	15	647	370	276	—	—	—	—	6	62	37	1
Catania	55	4.107	2.449	1.899	22	460	249	116	38	532	287	43
Ragusa	18	729	494	324	—	—	—	—	6	84	40	6
Siracusa	33	2.224	1.325	1.029	2	31	21	15	11	158	82	13
SICILIA	513	33.599	18.808	14.590	128	2.863	1.579	974	275	3.403	1.762	339
Sassari	151	11.375	6.182	5.462	22	1.067	591	431	22	241	124	29
Nuoro	66	4.026	2.260	1.849	8	132	81	55	39	442	262	69
Cagliari	64	6.231	3.467	2.861	3	76	45	30	61	766	409	111
SARDEGNA	281	21.632	11.909	10.172	33	1.275	717	516	122	1.449	795	209
ITALIA	20.309	1.037.240	596.770	433.914	8.924	253.556	146.642	80.893	13.345	159.819	86.751	24.313

TAV. 74 — Esercizi alberghieri per categoria

31 dicembre 1973

I - ALBERGHI DI LUSO, DI 1ª E DI 2ª CATEGORIA

PROVINCIE E REGIONI	ALBERGHI DI LUSO				ALBERGHI DI 1ª CATEGORIA				ALBERGHI DI 2ª CATEGORIA			
	Esercizi	Letti	Camere	Bagni	Esercizi	Letti	Camere	Bagni	Esercizi	Letti	Camere	Bagni
Torino	2	341	188	189	11	1.842	1.108	973	40	3.587	2.195	1.678
Vercelli	1	40	22	29	1	80	50	50	17	1.033	632	460
Novara	1	269	145	129	6	1.027	587	539	41	3.198	1.921	1.253
Cuneo	—	—	—	—	7	911	505	379	31	2.272	1.318	1.015
Asti	—	—	—	—	1	100	50	50	3	133	82	78
Alessandria	—	—	—	—	2	217	165	132	17	1.248	788	567
PIEMONTE	4	650	355	347	28	4.177	2.465	2.123	149	11.471	6.936	5.051
VALLE D'AOSTA	1	250	134	135	9	1.100	596	593	49	3.661	2.063	1.694
Varese	—	—	—	—	2	274	153	141	11	729	406	361
Como	3	515	303	298	10	1.202	692	491	34	2.712	1.531	958
Sondrio	—	—	—	—	4	539	317	233	45	3.193	1.799	1.558
Milano	7	2.226	1.396	1.374	26	5.954	3.591	3.532	102	9.398	5.626	5.332
Bergamo	—	—	—	—	5	757	453	354	22	1.472	828	631
Brescia	—	—	—	—	14	1.545	896	696	41	2.714	1.611	1.144
Pavia	—	—	—	—	1	106	69	48	13	951	594	468
Cremona	—	—	—	—	—	—	—	—	7	385	238	152
Mantova	—	—	—	—	1	64	41	44	6	296	196	183
LOMBARDIA	10	2.741	1.699	1.672	63	10.441	6.212	5.539	281	21.830	13.029	10.787
Bolzano-Bozen	—	—	—	—	11	1.720	1.012	902	189	12.029	7.105	5.309
Trento	—	—	—	—	14	1.927	1.117	1.012	124	9.413	5.388	4.551
TRENTINO-A. ADIGE	—	—	—	—	25	3.647	2.129	1.914	313	21.442	12.493	9.860
Verona	1	160	100	100	4	426	273	263	38	2.827	1.590	1.422
Vicenza	—	—	—	—	3	336	189	182	16	1.221	711	589
Belluno	1	214	136	124	6	909	561	453	31	2.932	1.740	1.326
Treviso	1	30	17	13	2	114	61	61	9	809	529	478
Venezia	6	1.836	1.059	1.024	11	2.144	1.219	1.147	124	14.755	8.404	7.504
Padova	1	220	143	157	6	974	603	583	52	7.481	5.097	4.392
Rovigo	—	—	—	—	2	137	74	72	8	507	298	268
VENETO	10	2.460	1.455	1.418	34	5.040	2.980	2.761	278	30.532	18.369	15.979
Pordenone	—	—	—	—	—	—	—	—	7	736	477	411
Udine	—	—	—	—	1	123	80	80	39	4.022	2.336	2.276
Gorizia	—	—	—	—	1	317	187	207	29	2.564	1.494	1.436
Trieste	—	—	—	—	7	991	573	525	13	1.274	768	536
FRIULI-V. GIULIA	—	—	—	—	9	1.431	840	812	88	8.596	5.075	4.659
Imperia	1	253	139	130	15	2.009	1.160	1.015	63	4.916	2.783	2.166
Savona	—	—	—	—	12	1.256	745	740	85	6.703	3.706	3.108
Genova	4	781	453	462	17	2.108	1.225	1.149	70	4.686	2.800	2.178
La Spezia	—	—	—	—	2	265	166	166	22	1.518	854	691
LIGURIA	5	1.014	592	592	46	5.638	3.296	3.070	240	17.823	10.143	8.143
Piacenza	—	—	—	—	1	173	96	90	6	492	321	243
Parma	1	191	119	108	8	969	626	505	20	1.512	1.010	726
Reggio nell'Emilia	—	—	—	—	1	158	94	94	2	162	112	71
Modena	—	—	—	—	5	643	398	363	11	1.080	623	565
Bologna	2	657	375	358	8	1.194	757	748	28	2.565	1.530	1.110
Ferrara	—	—	—	—	—	—	—	—	13	1.419	839	619
Ravenna	—	—	—	—	15	1.926	1.082	1.069	167	12.270	6.942	6.701
Forlì	—	—	—	—	21	2.804	1.583	1.537	239	21.544	12.538	12.163
EMILIA-ROMAGNA	3	848	494	466	59	7.867	4.636	4.406	486	41.044	23.915	22.198
Massa-Carrara	—	—	—	—	5	434	228	205	15	813	453	412
Lucca	1	99	59	80	25	2.224	1.243	1.197	98	6.312	3.607	2.806
Pistoia	1	230	170	181	11	1.493	900	830	32	2.815	1.630	1.329
Firenze	5	1.030	587	593	18	2.485	1.373	1.418	50	5.349	3.098	2.681
Livorno	—	—	—	—	6	928	551	453	50	4.837	2.560	2.353
Pisa	—	—	—	—	6	959	541	530	21	1.330	772	600
Arezzo	—	—	—	—	—	—	—	—	13	1.039	591	537
Siena	1	142	72	72	5	636	354	315	37	3.298	1.952	1.605
Grosseto	—	—	—	—	10	1.366	732	699	26	2.060	1.112	1.020
TOSCANA	8	1.501	888	926	86	10.525	5.922	5.647	342	27.853	15.775	13.343

Segue Tav. 74 — Esercizi alberghieri per categoria

31 dicembre 1973

Segue I — ALBERGHI DI LUSSO, DI 1ª E DI 2ª CATEGORIA

PROVINCIE E REGIONI	ALBERGHI DI LUSSO				ALBERGHI DI 1ª CATEGORIA				ALBERGHI DI 2ª CATEGORIA			
	Esercizi	Letti	Camere	Bagni	Esercizi	Letti	Camere	Bagni	Esercizi	Letti	Camere	Bagni
Perugia	—	—	—	—	5	696	395	344	19	1.547	890	706
Terni	—	—	—	—	4	286	158	156	11	717	416	355
UMBRIA	—	—	—	—	9	982	553	500	30	2.264	1.306	1.061
Pesaro e Urbino	—	—	—	—	2	223	123	123	77	6.703	3.746	3.709
Ancona	—	—	—	—	7	1.178	654	651	49	4.534	2.500	2.345
Macerata	—	—	—	—	1	107	62	62	21	1.858	1.214	1.103
Ascoli Piceno	—	—	—	—	3	411	217	219	51	4.310	2.238	2.177
MARCHE	—	—	—	—	13	1.919	1.056	1.055	198	17.405	9.698	9.334
Viterbo	—	—	—	—	—	—	—	—	4	252	130	121
Rieti	—	—	—	—	—	—	—	—	12	776	419	397
Roma	10	3.641	2.102	2.069	55	12.261	7.207	6.930	131	12.966	7.536	6.137
Latina	—	—	—	—	6	699	379	363	36	2.670	1.492	1.422
Frosinone	1	255	169	161	3	308	181	175	74	5.994	3.444	3.071
LAZIO	11	3.896	2.271	2.230	64	13.268	7.767	7.468	257	22.658	13.021	11.148
L'Aquila	—	—	—	—	6	783	414	409	76	6.022	3.232	2.923
Teramo	—	—	—	—	1	170	90	104	73	7.635	4.058	4.034
Pescara	—	—	—	—	2	236	150	151	28	4.193	2.245	2.136
Chieti	—	—	—	—	1	90	64	42	26	2.193	1.190	1.101
ABRUZZI	—	—	—	—	10	1.279	718	706	203	20.043	10.725	10.194
Isernia	—	—	—	—	—	—	—	—	4	235	153	123
Campobasso	—	—	—	—	2	131	93	46	16	1.033	620	554
MOLISE	—	—	—	—	2	131	93	46	20	1.268	773	677
Caserta	—	—	—	—	2	259	158	146	18	2.269	1.191	1.107
Benevento	—	—	—	—	2	146	93	82	2	186	111	74
Napoli	4	1.003	602	625	57	9.152	5.198	4.868	156	13.531	7.586	6.776
Avellino	—	—	—	—	1	104	74	58	10	559	331	290
Salerno	—	—	—	—	17	1.597	898	848	88	5.784	3.113	2.948
CAMPANIA	4	1.003	602	625	79	11.258	6.421	6.002	274	22.329	12.332	11.195
Foggia	—	—	—	—	2	216	140	128	35	4.489	2.511	2.286
Bari	—	—	—	—	4	513	323	286	34	3.680	2.165	1.868
Taranto	—	—	—	—	3	555	362	350	11	859	482	423
Brindisi	—	—	—	—	2	249	164	146	15	2.508	1.382	1.186
Lecce	—	—	—	—	6	803	456	375	14	1.238	747	620
PUGLIA	—	—	—	—	17	2.336	1.445	1.285	109	12.774	7.287	6.383
Potenza	1	79	44	44	1	102	72	43	8	585	332	301
Matera	—	—	—	—	1	116	76	69	10	850	504	428
BASILICATA	1	79	44	44	2	218	148	112	18	1.435	836	729
Cosenza	—	—	—	—	4	421	256	206	52	5.455	2.905	2.859
Catanzaro	—	—	—	—	4	548	322	250	28	4.635	2.463	2.346
Reggio di Calabria	—	—	—	—	3	383	223	212	28	2.595	1.457	1.387
CALABRIA	—	—	—	—	11	1.352	801	668	108	12.685	6.825	6.592
Trapani	—	—	—	—	5	342	227	125	8	886	469	452
Palermo	1	180	91	96	3	876	552	574	27	6.526	3.062	2.781
Messina	3	733	386	386	13	1.651	913	891	43	3.797	2.099	1.926
Agrigento	—	—	—	—	4	371	215	203	11	811	450	389
Caltanissetta	—	—	—	—	—	—	—	—	7	634	418	360
Enna	—	—	—	—	1	98	58	58	6	380	216	182
Catania	—	—	—	—	5	994	619	619	10	1.393	767	597
Ragusa	—	—	—	—	—	—	—	—	6	444	312	234
Siracusa	—	—	—	—	2	320	200	200	9	1.330	737	675
SICILIA	4	913	477	482	33	4.652	2.784	2.670	127	16.201	8.530	7.596
Sassari	—	—	—	—	13	1.868	1.004	992	61	6.722	3.570	3.408
Nuoro	—	—	—	—	1	108	72	50	13	1.783	942	909
Cagliari	—	—	—	—	5	850	475	459	16	3.239	1.716	1.554
SARDEGNA	—	—	—	—	19	2.826	1.551	1.501	90	11.744	6.228	5.871
ITALIA	61	15.355	9.011	8.937	618	90.087	52.413	48.878	3.660	325.058	185.359	162.494

Segue TAV. 74 — Esercizi alberghieri per categoria

31 dicembre 1973

II - ALBERGHI DI 3ª E DI 4ª CATEGORIA - PENSIONI DI 1ª CATEGORIA

PROVINCIE E REGIONI	ALBERGHI DI 3ª CATEGORIA				ALBERGHI DI 4ª CATEGORIA				PENSIONI DI 1ª CATEGORIA			
	Esercizi	Letti	Camere	Bagni	Esercizi	Letti	Camere	Bagni	Esercizi	Letti	Camere	Bagni
Torino	89	4.743	2.677	1.499	226	6.514	3.711	1.206	1	39	25	13
Vercelli	48	1.547	937	507	71	1.380	818	221	—	—	—	—
Novara	112	5.073	3.094	1.638	156	3.596	2.212	544	—	—	—	—
Cuneo	72	3.053	1.739	906	232	5.663	3.258	844	1	33	18	20
Asti	10	371	225	156	36	717	425	168	—	—	—	—
Alessandria	36	1.311	802	437	122	2.696	1.677	443	—	—	—	—
PIEMONTE	367	16.098	9.474	5.143	843	20.766	12.101	3.426	2	72	43	33
VALLE D'AOSTA	187	7.324	4.259	2.715	208	5.682	3.287	952	—	—	—	—
Varese	31	1.307	728	472	82	1.854	1.042	338	—	—	—	—
Como	82	3.173	1.750	870	229	5.824	3.215	1.058	—	—	—	—
Sondrio	104	5.459	3.050	2.098	108	3.211	1.808	668	1	40	10	10
Milano	126	5.915	3.638	2.111	104	2.808	1.716	691	2	74	45	14
Bergamo	71	3.229	1.782	1.182	145	4.207	2.347	799	—	—	—	—
Brescia	154	7.415	4.266	2.761	252	8.368	4.703	2.163	2	54	30	16
Pavia	41	1.283	848	392	50	931	600	155	—	—	—	—
Cremona	2	65	36	33	22	346	226	49	—	—	—	—
Mantova	8	262	163	130	41	826	519	197	—	—	—	—
LOMBARDIA	619	28.108	16.261	10.049	1.033	28.375	16.176	6.118	5	168	85	40
Bolzano-Bozen	417	17.175	9.684	5.837	1.045	25.136	13.784	5.427	6	215	127	123
Trento	374	20.074	11.122	7.109	579	17.192	9.565	3.411	3	124	67	55
TRENTINO-A. ADIGE	791	37.249	20.806	12.946	1.624	42.328	23.349	8.838	9	339	194	178
Verona	210	9.988	5.504	4.142	302	7.984	4.340	1.640	—	—	—	—
Vicenza	63	2.449	1.480	1.003	133	3.338	2.013	656	—	—	—	—
Belluno	154	6.996	4.178	2.533	209	5.789	3.406	1.128	2	95	52	30
Treviso	28	1.356	825	488	78	1.601	1.017	322	—	—	—	—
Venezia	356	28.462	15.824	13.362	199	11.394	6.430	4.375	1	8	5	5
Padova	83	8.059	5.602	3.266	68	1.799	1.166	323	1	14	8	8
Rovigo	9	992	533	508	25	489	315	109	—	—	—	—
VENETO	903	58.302	33.946	25.300	1.014	32.394	18.687	8.553	4	117	68	43
Pordenone	13	550	350	248	53	1.198	731	323	—	—	—	—
Udine	136	8.589	4.776	4.113	210	5.649	3.240	1.476	—	—	—	—
Gorizia	64	3.079	1.807	1.349	53	1.494	871	300	1	42	23	20
Trieste	29	1.073	620	291	19	385	219	57	—	—	—	—
FRIULI-V. GIULIA	242	13.296	7.553	6.001	335	8.726	5.061	2.156	1	42	23	20
Imperia	139	6.889	3.900	2.496	129	3.704	2.072	762	—	—	—	—
Savona	212	11.928	6.484	4.747	129	4.911	2.693	1.342	1	27	15	14
Genova	147	6.696	4.115	2.370	109	2.872	1.778	451	1	31	21	8
La Spezia	59	2.589	1.438	901	48	937	504	192	1	125	92	71
LIGURIA	557	28.102	15.937	10.514	415	12.424	7.047	2.747	3	183	128	93
Piacenza	15	507	282	157	72	1.597	947	261	—	—	—	—
Parma	48	2.660	1.663	851	73	1.920	1.132	493	1	50	26	22
Reggio nell'Emilia	11	567	327	278	74	1.690	1.024	375	1	106	65	65
Modena	65	2.645	1.559	1.106	101	2.361	1.419	528	—	—	—	—
Bologna	76	3.530	2.098	1.165	156	3.620	2.074	708	—	—	—	—
Ferrara	30	2.212	1.164	1.032	51	1.130	695	220	—	—	—	—
Ravenna	192	9.782	5.575	5.042	34	999	587	327	—	—	—	—
Forlì	977	55.966	33.353	30.393	541	18.849	11.652	8.613	1	63	33	33
EMILIA-ROMAGNA	1.414	77.869	46.021	40.024	1.102	32.166	19.530	11.485	3	219	124	120
Massa-Carrara	25	1.045	574	423	48	1.107	586	175	3	131	71	70
Lucca	77	3.035	1.713	1.211	47	1.021	576	167	3	125	76	63
Pistoia	71	3.933	2.329	1.668	167	4.947	2.843	1.222	—	—	—	—
Firenze	87	5.222	3.138	1.825	101	2.748	1.629	573	6	194	115	88
Livorno	86	4.070	2.141	1.722	64	1.846	985	431	4	234	117	109
Pisa	23	849	509	252	28	658	379	112	3	147	76	82
Arezzo	22	821	466	276	51	1.111	633	262	—	—	—	—
Siena	67	3.836	2.310	1.655	96	3.560	2.124	1.141	2	92	51	38
Grosseto	54	2.370	1.315	998	72	1.757	989	555	1	58	31	31
TOSCANA	512	25.181	14.495	10.030	674	18.755	10.744	4.638	22	981	537	481

Segue Tav. 74 — Esercizi alberghieri per categoria

31 dicembre 1973

Segue II — ALBERGHI DI 3ª E DI 4ª CATEGORIA — PENSIONI DI 1ª CATEGORIA

PROVINCIE E REGIONI	ALBERGHI DI 3ª CATEGORIA				ALBERGHI DI 4ª CATEGORIA				PENSIONI DI 1ª CATEGORIA			
	Esercizi	Letti	Camere	Bagni	Esercizi	Letti	Camere	Bagni	Esercizi	Letti	Camere	Bagni
Perugia	71	3.564	1.966	1.349	71	1.538	870	415	1	35	19	21
Terni	17	732	469	255	30	639	377	183	—	—	—	—
UMBRIA	88	4.296	2.435	1.604	101	2.177	1.247	598	1	35	19	21
Pesaro e Urbino	127	6.990	3.943	3.586	73	1.520	857	425	—	—	—	—
Ancona	54	2.981	1.646	1.345	36	902	524	213	2	113	63	40
Macerata	37	1.667	961	695	33	833	487	247	1	19	10	7
Ascoli Piceno	70	3.747	2.056	1.630	43	990	538	241	1	22	12	7
MARCHE	288	15.385	8.606	7.256	185	4.245	2.406	1.126	4	154	85	54
Viterbo	23	1.087	614	468	31	710	424	209	—	—	—	—
Rieti	21	824	458	334	10	184	108	33	—	—	—	—
Roma	177	8.699	4.997	3.438	94	2.537	1.556	687	13	791	473	413
Latina	37	1.581	965	726	40	857	508	167	4	144	78	71
Frosinone	47	1.869	988	789	17	398	224	96	1	32	18	12
LAZIO	305	14.060	8.022	5.757	192	4.686	2.820	1.192	18	967	569	496
L'Aquila	35	1.347	773	507	31	656	387	180	1	56	28	21
Teramo	39	1.955	1.047	825	21	486	271	159	—	—	—	—
Pescara	29	1.630	917	604	17	414	237	85	—	—	—	—
Chieti	30	1.408	741	646	59	1.264	672	285	—	—	—	—
ABRUZZI	133	6.340	3.478	2.582	128	2.820	1.567	709	1	56	28	21
Isernia	7	165	92	70	4	63	39	11	—	—	—	—
Campobasso	12	332	188	112	6	116	69	20	1	39	23	16
MOLISE	19	497	280	182	10	179	108	31	1	39	23	16
Caserta	20	744	411	310	6	107	62	32	—	—	—	—
Benevento	3	104	58	39	19	308	178	78	—	—	—	—
Napoli	170	8.048	4.543	3.281	150	3.999	2.231	845	12	442	247	219
Avellino	17	634	345	257	29	731	392	187	—	—	—	—
Salerno	99	4.383	2.429	2.017	90	2.092	1.200	668	1	30	15	12
CAMPANIA	309	13.913	7.786	5.904	294	7.237	4.063	1.810	13	472	262	231
Foggia	33	1.583	978	600	62	1.527	946	488	—	—	—	—
Bari	28	1.349	917	575	31	795	496	181	—	—	—	—
Taranto	22	975	573	419	8	233	138	21	—	—	—	—
Brindisi	10	409	255	98	15	301	182	56	—	—	—	—
Lecce	15	832	570	302	7	123	75	18	—	—	—	—
PUGLIA	108	5.148	3.293	1.994	123	2.979	1.837	764	—	—	—	—
Potenza	21	809	453	396	18	369	227	94	—	—	—	—
Matera	4	134	87	65	13	202	131	50	—	—	—	—
BASILICATA	25	942	540	461	31	571	358	144	—	—	—	—
Cosenza	65	3.162	1.774	1.268	52	1.251	682	290	—	—	—	—
Catanzaro	34	1.710	964	738	54	1.364	785	343	—	—	—	—
Reggio di Calabria	22	862	499	381	43	876	556	194	2	59	32	31
CALABRIA	121	5.734	3.237	2.387	149	3.491	2.023	827	2	59	32	31
Trapani	8	405	221	236	19	644	406	169	—	—	—	—
Palermo	42	1.999	1.184	697	44	1.036	599	180	—	—	—	—
Messina	49	2.303	1.297	919	71	1.763	1.014	471	6	258	142	121
Agrigento	10	325	197	96	14	317	191	39	—	—	—	—
Caltanissetta	6	229	140	63	4	64	39	9	—	—	—	—
Enna	1	30	16	15	7	139	80	21	—	—	—	—
Catania	22	1.214	756	609	18	506	307	74	—	—	—	—
Ragusa	8	222	145	82	4	63	37	8	—	—	—	—
Siracusa	7	251	162	84	15	323	226	70	—	—	—	—
SICILIA	153	6.978	4.118	2.801	196	4.855	2.899	1.041	6	258	142	121
Sassari	58	2.391	1.391	956	19	394	217	106	1	110	76	46
Nuoro	33	1.672	944	775	19	463	302	115	—	—	—	—
Cagliari	18	1.514	878	701	25	628	398	147	—	—	—	—
SARDEGNA	109	5.577	3.213	2.432	63	1.485	917	368	1	110	76	46
ITALIA	7.250	370.399	213.760	156.082	8.720	236.341	136.227	57.523	96	4.271	2.435	2.045

Segue Tav. 74 — Esercizi alberghieri per categoria

31 dicembre 1973

III — PENSIONI DI 2ª E DI 3ª CATEGORIA — LOCANDE

PROVINCIE E REGIONI	PENSIONI DI 2ª CATEGORIA				PENSIONI DI 3ª CATEGORIA				LOCANDE			
	Esercizi	Letti	Camere	Bagni	Esercizi	Letti	Camere	Bagni	Esercizi	Letti	Camere	Bagni
Torino	6	176	105	61	56	1.379	880	283	674	9.276	4.703	1.102
Vercelli	2	39	28	19	2	28	14	10	170	1.299	744	162
Novara	6	150	90	41	22	456	266	70	424	4.552	2.683	521
Cuneo	3	81	44	18	35	766	458	127	385	3.331	1.911	367
Asti	—	—	—	—	—	—	—	—	67	489	286	81
Alessandria	—	—	—	—	16	478	279	56	177	1.449	786	176
PIEMONTE	17	446	267	139	131	3.107	1.914	546	1.897	20.396	11.113	2.409
VALLE D'AOSTA	7	217	120	40	32	843	456	146	99	1.433	753	154
Varese	1	23	12	8	9	156	84	29	229	2.616	1.321	303
Como	1	19	9	3	25	589	315	110	526	4.688	2.416	509
Sondrio	4	97	58	56	30	630	362	165	230	2.377	1.270	285
Milano	34	775	480	183	127	2.644	1.563	462	456	4.572	2.502	539
Bergamo	7	178	96	55	34	861	465	183	441	5.006	2.617	619
Brescia	6	202	112	37	51	1.494	932	352	552	7.276	3.960	1.052
Pavia	1	16	10	4	6	103	67	11	284	1.747	1.096	195
Cremona	—	—	—	—	—	—	—	—	82	505	291	68
Mantova	—	—	—	—	—	—	—	—	115	819	466	70
LOMBARDIA	54	1.310	777	346	282	6.477	3.788	1.312	2.915	29.606	15.939	3.640
Bolzano-Bozen	147	5.232	2.971	2.101	677	15.839	8.810	3.860	885	10.979	5.638	1.350
Trento	52	1.997	1.127	747	311	9.063	4.947	2.113	420	5.849	2.933	588
TRENTINO-A. ADIGE	199	7.229	4.098	2.848	988	24.902	13.757	5.973	1.305	16.828	8.571	1.938
Verona	7	214	126	55	34	769	424	200	297	2.480	1.318	377
Vicenza	2	70	25	23	7	156	88	32	244	3.180	1.780	430
Belluno	19	592	336	211	124	2.530	1.529	508	222	2.360	1.380	306
Treviso	—	—	—	—	3	72	41	12	209	1.594	949	278
Venezia	17	651	374	251	171	8.223	4.624	2.255	602	17.966	9.807	4.390
Padova	—	—	—	—	13	309	203	75	127	1.129	693	225
Rovigo	3	115	61	55	7	200	105	46	100	844	450	150
VENETO	48	1.642	922	595	359	12.259	7.014	3.128	1.801	29.553	16.377	6.156
Pordenone	—	—	—	—	3	65	46	18	89	1.027	590	134
Udine	12	633	351	294	76	2.633	1.408	969	237	3.068	1.661	390
Gorizia	3	163	93	55	5	169	117	25	45	487	271	87
Trieste	2	34	19	10	25	371	221	60	56	666	363	104
FRIULI-V. GIULIA	17	830	463	359	109	3.238	1.792	1.072	427	5.248	2.885	715
Imperia	9	328	186	122	218	4.867	2.753	864	232	2.552	1.456	365
Savona	31	1.091	593	439	504	15.804	8.529	3.315	375	6.520	3.439	1.042
Genova	54	1.393	861	403	209	4.159	2.537	850	252	2.898	1.693	425
La Spezia	6	265	162	94	43	877	482	184	79	687	374	100
LIGURIA	100	3.077	1.802	1.058	974	25.707	14.301	5.213	938	12.657	6.962	1.932
Piacenza	—	—	—	—	2	25	15	4	163	1.643	845	245
Parma	4	138	87	43	78	2.264	1.440	652	188	1.892	1.111	318
Reggio nell'Emilia	1	50	38	38	2	83	49	14	141	1.272	692	222
Modena	1	36	20	21	67	1.455	852	368	89	883	509	127
Bologna	6	259	186	96	76	2.028	1.207	405	122	1.257	693	209
Ferrara	6	377	203	163	11	322	169	105	87	821	445	111
Ravenna	39	1.743	962	878	258	8.295	4.669	3.432	74	1.196	626	231
Forlì	79	4.281	2.537	1.951	1.759	53.053	32.608	20.427	519	7.175	4.382	1.787
EMILIA-ROMAGNA	136	6.884	4.033	3.190	2.253	67.525	41.009	25.407	1.383	16.139	9.303	3.250
Massa-Carrara	34	1.241	674	527	142	3.483	1.861	822	53	469	224	65
Lucca	108	3.983	2.238	1.553	381	8.379	4.691	2.133	119	1.119	635	147
Pistoia	10	311	184	140	93	2.014	1.175	436	77	810	422	115
Firenze	33	1.182	696	393	136	2.902	1.672	642	182	2.204	1.315	358
Livorno	14	637	338	261	130	3.470	1.803	1.062	47	749	357	187
Pisa	9	307	180	112	32	682	405	140	46	544	295	69
Arezzo	8	431	237	96	10	282	158	49	46	369	223	68
Siena	7	209	119	62	141	4.737	2.974	1.344	48	531	406	87
Grosseto	11	397	203	192	22	581	327	214	61	492	271	86
TOSCANA	234	8.698	4.869	3.356	1.087	26.530	15.066	6.842	679	7.307	4.118	1.182

Segue Tav. 74 — Esercizi alberghieri per categoria

31 dicembre 1973

Segue III — PENSIONI DI 2^a E DI 3^a CATEGORIA — LOCANDE

PROVINCIE E REGIONI	PENSIONI DI 2 ^a CATEGORIA				PENSIONI DI 3 ^a CATEGORIA				LOCANDE			
	Esercizi	Letti	Camere	Bagni	Esercizi	Letti	Camere	Bagni	Esercizi	Letti	Camere	Bagni
Perugia	4	81	45	28	49	927	531	214	23	182	99	26
Terni	3	39	26	25	5	69	42	25	21	196	109	33
UMBRIA	7	120	71	53	54	996	573	239	44	378	208	59
Pesaro e Urbino	16	754	430	380	137	4.449	2.482	1.709	34	405	191	93
Ancona	18	883	490	378	73	1.888	1.064	612	36	357	193	62
Macerata	4	89	55	43	25	435	243	124	30	278	160	46
Ascoli Piceno	14	865	442	371	64	2.115	1.136	749	18	184	92	22
MARCHE	52	2.591	1.417	1.172	299	8.887	4.925	3.194	118	1.224	636	223
Viterbo	3	151	87	21	6	154	79	42	40	490	269	91
Rieti	2	82	45	23	24	498	275	129	22	180	96	29
Roma	163	5.443	3.213	2.018	289	6.115	3.794	1.729	324	3.818	2.277	770
Latina	13	326	198	171	37	637	381	218	5	56	31	2
Frosinone	24	1.058	639	528	124	3.780	2.226	1.418	22	262	145	32
LAZIO	205	7.060	4.182	2.761	490	11.184	6.755	3.536	413	4.806	2.818	924
L'Aquila	3	88	47	35	13	249	142	76	59	604	310	81
Teramo	14	644	325	319	47	1.104	602	414	17	163	81	34
Pescara	5	270	150	111	12	352	184	81	15	161	82	21
Chieti	1	69	36	42	5	105	54	19	60	401	195	44
ABRUZZI	23	1.071	558	507	77	1.810	982	590	151	1.329	668	180
Isernia	1	12	8	2	5	52	31	12	13	77	41	15
Campobasso	4	126	70	19	11	141	79	34	23	176	81	14
MOLISE	5	138	78	21	16	193	110	46	36	253	122	29
Caserta	1	22	11	6	6	99	53	27	31	245	126	32
Benevento	—	—	—	—	—	—	—	—	14	95	46	16
Napoli	58	2.232	1.298	1.029	140	3.646	2.074	1.214	112	1.561	784	231
Avellino	—	—	—	—	—	—	—	—	52	510	207	43
Salerno	11	246	128	104	76	1.578	863	635	138	1.249	580	126
CAMPANIA	70	2.500	1.437	1.139	222	5.323	2.990	1.876	347	3.660	1.743	448
Foggia	4	112	65	43	7	157	98	32	50	490	250	61
Bari	1	18	9	9	20	426	252	141	45	808	327	80
Taranto	3	142	93	26	3	43	23	5	5	59	31	5
Brindisi	1	31	18	11	5	64	40	18	7	103	62	11
Lecce	12	359	206	115	15	284	151	73	21	237	119	21
PUGLIA	21	662	391	204	50	954	564	269	128	1.695	789	178
Potenza	5	117	65	61	15	248	145	68	108	831	426	168
Matera	—	—	—	—	—	—	—	—	28	308	162	31
BASILICATA	5	117	65	61	15	248	145	68	136	1.139	588	199
Cosenza	1	24	12	12	2	31	15	5	76	843	344	101
Catanzaro	—	—	—	—	23	467	261	120	27	252	140	18
Reggio di Calabria	3	66	39	16	7	152	111	66	28	221	117	30
CALABRIA	4	90	51	28	32	650	387	191	131	1.316	601	149
Trapani	1	90	45	45	12	204	131	55	12	147	80	20
Palermo	6	202	93	90	19	296	160	51	91	1.181	586	83
Messina	11	389	217	206	48	915	508	273	89	1.002	522	163
Agrigento	—	—	—	—	1	18	13	2	15	169	89	6
Caltanissetta	—	—	—	—	—	—	—	—	7	68	39	4
Enna	—	—	—	—	—	—	—	—	6	62	37	1
Catania	9	251	125	69	13	209	124	47	38	532	287	43
Ragusa	—	—	—	—	—	—	—	—	6	84	40	6
Siracusa	2	31	21	15	—	—	—	—	11	158	82	13
SICILIA	29	963	501	425	93	1.642	936	428	275	3.403	1.762	339
Sassari	5	535	282	247	16	422	233	138	22	241	124	29
Nuoro	2	35	22	16	6	97	59	39	39	442	262	69
Cagliari	2	62	36	26	1	14	9	4	61	766	409	111
SARDEGNA	9	632	340	289	23	533	301	181	122	1.449	795	209
ITALIA	1.242	46.277	26.442	18.591	7.586	203.008	117.765	60.257	13.345	159.819	86.751	24.313

TAV. 75 — Esercizi alberghieri delle Stazioni di cura, soggiorno e turismo per singola stazione
31 dicembre 1973

PROVINCIE E STAZIONI	ESERCIZI	LETTI	CAMERE	BAGNI	PROVINCIE E STAZIONI	ESERCIZI	LETTI	CAMERE	BAGNI
PIEMONTE					<i>Segte</i> LOMBARDIA				
TORINO					Ponte di Legno . . .	34	1.142	632	296
Avigliana	16	174	89	46	Salò	39	1.396	747	395
Bardonecchia	29	1.036	571	288	Sirmione	76	2.880	1.595	987
Clavière	8	216	136	93	Toscolano Maderno . . .	47	1.396	759	345
Ivrea	17	502	299	150	PAVIA				
Sauze d'Oulx	27	1.275	717	483	Salice Terme	20	936	563	301
Sestriere	14	1.083	700	428	TOTALE	1.127	39.141	21.948	11.888
VERCELLI					TRENTINO-ALTO ADIGE				
Varallo Sesia	18	374	213	94	BOLZANO-Bozen				
NOVARA					Badia	72	3.024	1.676	1.049
Arona	24	570	326	195	Bolzano	88	3.108	1.849	943
Baveno	30	1.238	692	396	Bressanone	68	1.989	1.147	570
Bognanco	26	946	640	89	Brunico	49	1.309	731	466
Macugnaga	35	945	629	220	Colle Isarco-Brennero .	27	781	440	138
S. Maria Maggiore	14	548	329	175	Corvara-Colfosco	55	2.554	1.448	1.118
Stresa	70	2.902	1.696	1.088	Dobbiaco	42	1.564	864	383
Verbania Pallanza	49	1.623	958	534	Merano	168	7.244	4.301	2.587
CUNEO					Nova Levante	41	1.249	697	316
Frabosa Soprana	19	847	452	146	Ortisei	75	2.526	1.433	883
Gareasio	16	558	327	112	Prato allo Stelvio (c) . .	66	2.325	1.298	607
Limone Piemonte	42	1.398	786	530	Renon-Collalbo	61	1.357	807	335
Lurisia (Roccaforte Mondovi)	17	836	486	263	San Candido	27	866	483	244
ALESSANDRIA					Selva Val Gardena	104	3.754	2.076	1.345
Acqui Terme	40	1.772	1.126	411	Vipiteno	33	787	418	212
TOTALE	511	18.843	11.166	5.741	TRENTO				
VALLE D'AOSTA					Arco	28	856	466	210
AOSTA					Baselga di Pinè	21	758	413	239
Ayas-Champoluc	25	1.105	648	361	Canazei-Campitello . . .	90	3.662	2.059	1.178
Aosta	33	1.559	891	650	Cavalese (d)	85	2.801	1.556	787
Breuil-Cervinia (Val- tournauche)	41	2.237	1.276	1.056	Folgaria	59	2.500	1.324	719
Brusson	18	654	369	139	Lavarone	27	1.192	665	336
Cogne	25	952	563	263	Levico-Vetriolo	74	3.101	1.784	1.030
Courmayeur	80	2.743	1.547	933	Madonna di Campiglio (Pinzolo)	70	3.689	2.005	1.599
Gressoney (La Trin. S. Jean)	28	1.000	547	279	Malè (e)	111	3.906	2.168	1.288
Saint Vincent	35	1.466	830	507	Moena	77	2.893	1.620	972
Valtournanche - Pa- quier	32	944	556	273	Molveno-Andalo-Fai . .	85	4.368	2.388	1.597
TOTALE	317	12.650	7.227	4.461	Predazzo	39	1.318	725	400
LOMBARDIA					Riva del Garda	99	4.987	2.621	1.219
VARESE					Roncegno	14	431	261	92
Luino	14	284	167	82	Rovereto	14	432	243	136
Varese	46	1.210	696	370	S. Martino di Ca- strozza (f)	91	3.873	2.200	1.321
Viggiù-Saltrio - Clivio	9	238	133	27	Torbole-Nago	43	1.666	910	326
COMO					Trento (g)	119	4.055	2.299	1.334
Barzio	14	438	236	94	Vigo e Pozza di Fassa . .	108	4.421	2.415	1.483
Bellagio	28	1.102	607	343	TOTALE	2.230	85.356	47.790	27.462
Campione	5	123	69	51	VENETO				
Canzo	8	237	125	53	VERONA				
Cernobbio	16	628	359	271	Bardolino	62	2.513	1.324	923
Como-Brunate	64	2.144	1.171	584	Bosco Chiesanuova . . .	32	766	451	167
Griante-Cadenabbia . . .	11	756	426	167	Brenzone	58	1.951	1.044	594
Lanzo d'Intelvi	16	436	247	128	Garda	50	3.125	1.693	1.401
Lecco	65	1.239	647	257	Lazise	36	1.079	567	351
Menaggio	19	615	367	172	Malcesine	115	3.853	2.141	1.314
Tremezzo	13	658	369	209	Peschiera del Garda . . .	54	1.489	773	455
SONDRIO					Torri del Benaco	51	1.831	972	542
Aprica	37	1.493	804	557	VICENZA				
Bormio	52	2.280	1.267	963	Asiago	40	1.432	780	556
Chiesa Valmalenco (a)	54	1.990	1.098	665	Bassano del Grappa . . .	22	504	295	127
Madesimo (Isolato)	12	778	407	337	Recoaro Terme	42	1.532	950	432
Sondalo	20	366	224	101	BELLUNO				
BERGAMO					Alleghe-Rocca Pietore .	38	1.199	692	411
Bergamo	39	1.404	825	470	Auronzo-Misurina	76	2.106	1.225	463
S. Pellegrino Terme	23	1.032	613	232	Belluno	24	868	527	392
Selvino	19	647	355	193	Centro di Cadore (h) . .	45	1.291	783	257
BRESCIA					Cortina d'Ampezzo . . .	80	4.840	2.942	1.940
Bovegno	6	76	42	7	Falcade e Caviola	17	717	410	266
Collio	13	329	183	60	Feltre-Pedavena	17	459	296	153
Darfo-Boario Terme	79	2.600	1.623	638	Livinallongo-Col di La- na	30	816	460	238
Desenzano del Garda	65	1.906	1.023	529	Pieve di Cadore	32	1.160	719	283
Edolo	18	337	195	78	S. Stefano Cadore (i) . .	59	1.250	738	263
Gardone Riviera	41	1.896	1.096	624	San Vito di Cadore	61	2.250	1.330	695
Iseo (b)	45	1.144	620	327	Sappada	38	1.162	683	255
Limone sul Garda	60	3.005	1.658	975	TREVISO				
					Vittorio Veneto	26	487	289	117

(a) Comprende anche Caspoggio e Lauzada. — (b) Comprende anche Monte Isola, Paratico, Sale Maresimo e Sulzano. — (c) Comprende anche Stelvio, Tubre, Martello e Ultimo. — (d) Comprende anche Varena, Carano e Mofina. — (e) Comprende anche Pejo, Caldes, Rabbi, Commezadura, Mezzana, Dinaro, Monclassico, Ossana, Pellizzano e Vermiglio. — (f) Comprende anche Siror, Tonadico e Fiera di Primiero. — (g) Comprende anche Calceranica, Caldonazzo, Tenne e Pergine. — (h) Comprende Calalzo, Domegge, Lorenzago, Lozzo e Vigo. — (i) Comprende Comelico, San Nicolò, San Pietro e Danta.

Segue TAV. 75 — Esercizi alberghieri delle Stazioni di cura, soggiorno e turismo per singola stazione
31 dicembre 1973

PROVINCIE E STAZIONI	ESERCIZI	LETTI	CAMERE	BAGNI	PROVINCIE E STAZIONI	ESERCIZI	LETTI	CAMERE	BAGNI
Segue VENETO					Segue EMILIA-ROMAGNA				
VENEZIA					MODENA				
Bibione (S. Michele al Tagliamento)	106	8.745	4.722	4.577	Sestola	30	1.000	564	404
Caorle	263	14.473	7.696	5.338	BOLOGNA				
Chioggia	141	5.582	2.996	1.570	Castel S. Pietro	11	327	181	97
Iesolo	505	33.827	19.360	14.596	Lizzano in Belvedere	67	2.104	1.272	480
Venezia	337	20.003	11.407	7.348	Porretta Terme	20	1.008	567	320
PADOVA					FERRARA				
Abano Terme (a)	97	10.384	7.155	4.495	Lidi Ferraresi (Comacchio)	62	3.745	1.948	1.545
Battaglia Terme	9	215	129	59	RAVENNA				
Montegrotto Terme	35	4.092	2.881	2.344	Cervia-Milano Marittima	514	25.615	14.187	12.896
TOTALE	2.598	135.981	78.430	52.922	Ravenna	177	8.300	4.802	3.996
FRIULI-VENEZIA GIULIA					Riolo Terme	44	1.326	860	413
UDINE					FORLÌ				
Arta Terme	23	744	479	243	Bagno di Romagna	22	587	335	152
Forni di Sopra	14	550	310	159	Bellaria-Igea Marina	445	17.205	10.511	7.976
Lignano	226	13.616	7.344	6.520	Castrocaro Terme	25	1.041	695	522
Ravascletto	9	316	177	107	Cattolica	392	17.894	11.122	8.988
Tarvisio	38	1.140	637	274	Cesenatico	506	20.595	12.105	10.346
GORIZIA					Misano Adriatico	128	5.519	3.250	3.038
Gradisca d'Isonzo (b)	11	197	115	76	Riccione	718	29.039	17.307	13.470
Grado	118	6.179	3.585	2.706	Rimini	1.641	63.579	38.128	28.173
TRIESTE					TOTALE	4.973	206.105	122.464	95.334
Sistiana (Duino Aurisina)	35	918	482	330	TOSCANA				
Trieste	74	2.967	1.804	967	MASSA-CARRARA				
TOTALE	548	26.627	14.933	11.382	Marina di Carrara	20	643	335	175
LIGURIA					Massa e Marina	178	5.489	2.950	1.880
IMPERIA					LUCCA				
Bordighera	107	3.598	2.052	1.176	Bagni di Lucca	10	259	141	39
Cervo	8	377	198	131	Forte dei Marmi	158	5.916	3.361	2.569
Diano Marina	158	6.802	3.775	2.294	Lido di Camaiore	157	4.903	2.788	1.785
Imperia	53	1.338	770	311	Marina di Pietrasanta	147	5.365	2.938	2.077
Ospedaletti	18	544	308	211	Viareggio	212	6.538	3.700	2.096
S. Bartolomeo del Cervo	42	1.489	816	452	PISTOIA				
San Remo	232	6.654	3.897	2.128	Abetone	26	1.070	585	359
Taggia	31	1.172	653	360	Cutigliano	23	638	352	196
Ventimiglia	40	1.213	684	325	Montecatini Terme	279	11.364	6.771	4.507
SAVONA					S. Marcello Pistoiese	37	1.199	650	362
Alasio	207	8.870	4.927	3.014	FIRENZE				
Albisola Marina e Superiore	34	1.020	557	242	Fiesole	9	285	170	109
Andora	45	1.475	757	429	Firenze	398	16.853	9.776	6.606
Celle Ligure	57	2.080	1.101	634	Prato	14	608	389	234
Ceriale	26	1.091	539	399	Vallombrosa - Saltino (c)	13	906	572	198
Finale Ligure	182	6.848	3.750	2.099	LIVORNO				
Laigueglia	110	4.035	2.184	1.310	Castiglioncello (d)	40	1.464	780	474
Loano	126	4.459	2.462	1.330	Isola d'Elba (e)	181	8.919	4.602	4.124
Noli	36	1.028	543	285	S. Vincenzo	20	746	396	314
Pietra Ligure	87	3.730	2.058	1.200	PISA				
Sassello	18	381	200	85	Bagni di Casciana	16	492	308	122
Spotorno	86	3.463	1.882	1.121	AREZZO				
Varazze	142	5.077	2.722	1.462	Bibbiena - Poppi e Chiusi della V	28	923	514	209
GENOVA					Cortona	13	402	220	150
Arenzano	26	643	354	174	SIENA				
Camogli	16	454	268	193	Abbadia S. Salvatore	19	583	303	249
Chiavari	45	1.639	1.040	649	Chianciano Terme	231	11.950	7.349	4.601
Lavagna	67	2.605	1.639	910	Siena	28	1.455	858	470
Nervi (Genova)	52	1.314	855	473	GROSSETO				
Pegli (Genova)	8	227	137	86	Castiglione della Pescaia	36	2.237	1.179	1.092
Portofino Mare	6	319	176	158	Costa d'Argento (f)	53	2.179	1.160	985
Rapallo	69	2.297	1.389	947	Costa del Sole-Follonica	19	884	477	343
S. Margherita Ligure	40	1.800	1.030	776	TOTALE	2.365	94.250	53.624	36.328
S. Stefano d'Aveto	14	490	270	156	UMBRIA				
Sestri Levante	58	2.127	1.212	739	PERUGIA				
Torriglia	7	280	157	84	Assisi	40	1.926	1.080	670
Uscio	3	68	38	9	Cascia	4	515	284	212
Zoagli	7	338	189	130	Città di Castello	7	338	199	113
LA SPEZIA					Foligno	16	476	274	168
Lerici	37	1.021	562	402	Gubbio	10	294	166	135
Levanto	18	733	399	237	Nocera Umbra	4	109	63	49
TOTALE	2.320	83.069	46.550	27.091	Perugia	42	1.712	1.040	640
EMILIA-ROMAGNA					Spoleto-Campello sul Clitunno	24	751	411	298
PIACENZA					TERNI				
Bobbio	18	343	197	78	Orvieto	26	845	485	384
PARMA					TOTALE	173	6.966	4.002	2.669
Monticelli Terme - Montechiarugolo	6	451	333	75					
Salsomaggiore Terme	136	6.158	3.935	2.307					
S. Andrea Bagni (Madesano)	11	269	167	58					

(a) Comprende anche Teolo e Torreglia. — (b) Comprende anche Fogliano Redipuglia. — (c) Comune di Reggello. — (d) Comune di Rosignano Marittimo. — (e) Comprende Portoferraio, Campo nell'Elba, Marciana, Capoliveri, Porto Azzurro e Rio Marina. — (f) Comprende Orbetello e Isola del Giglio.

Segue Tav. 75 — Esercizi alberghieri delle Stazioni di cura, soggiorno e turismo per singola stazione
31 dicembre 1973

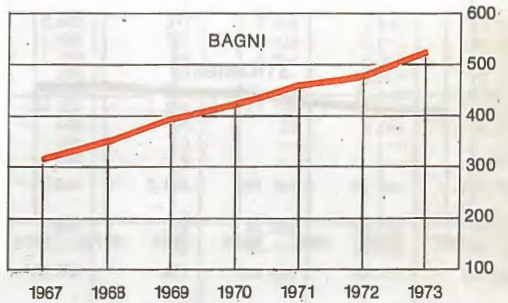
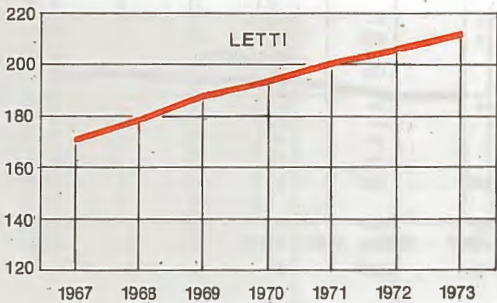
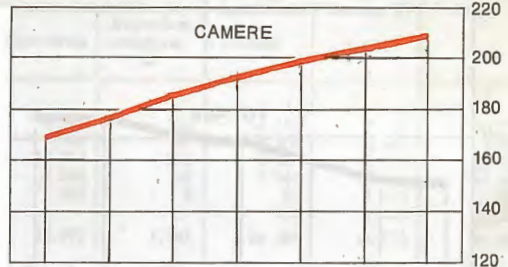

PROVINCIE E STAZIONI	ESERCIZI	LETTI	CAMERE	BAGNI	PROVINCIE E STAZIONI	ESERCIZI	LETTI	CAMERE	BAGNI
MARCHE					CAMPANIA				
PESARO E URBINO					NAPOLI				
Fano	100	4.444	2.413	1.868	Barano-Forio-Serrara	77	3.335	1.928	1.805
Gabicce a Mare	130	7.005	3.987	3.637	Capri-Anacapri	89	3.632	2.036	1.706
Pesaro	105	6.394	3.558	3.274	Casamicciola	44	1.786	1.020	767
Urbino	10	412	254	198	Castellammare di Stabia	26	1.365	758	586
ANCONA					Ischia	83	4.872	2.823	2.594
Ancona-Conero (a)	79	3.619	2.068	1.544	Lacco Ameno	17	1.193	685	679
Falconara Marittima	11	404	229	188	Napoli	235	12.057	6.905	4.096
Loreto	19	900	486	323	Pompei	31	958	521	356
Senigallia	103	6.253	3.412	3.041	Pozzuoli	22	735	436	230
MACERATA					Sorrento-Sant'Agnello	109	7.952	4.351	3.814
Camerino	4	85	52	29	Vico Equense	22	1.223	664	589
Cingoli	7	242	142	90	SALERNO				
Civitanova Marche	24	747	426	277	Amalfi	29	1.171	629	525
Porto Recanati	17	1.359	955	870	Cava de' Tirreni	6	218	114	92
Recanati	4	94	52	43	Maiori	19	1.184	644	583
Sarnano	9	381	211	116	Paestum	25	991	523	482
Tolentino	4	136	82	50	Positano	37	1.402	739	727
ASCOLI PICENO					Ravello	14	396	213	156
Acquasanta	5	385	259	51	Salerno	40	1.363	794	538
Ascoli Piceno	10	576	340	249	TOTALE	924	45.843	25.783	20.305
Fermo	12	553	284	238	PUGLIA				
Grottammare	20	1.377	697	596	FOGGIA				
Porto S. Giorgio	33	1.361	740	586	Manfredonia	12	604	338	258
San Benedetto del Tronto	104	6.453	3.361	2.956	S. Giovanni Rotondo	24	530	306	111
TOTALE	810	43.180	24.008	20.224	BARI				
LAZIO					Barletta	10	412	246	164
VITERBO					Trani	6	270	182	121
Etruria Meridionale (b)	17	463	249	188	TARANTO				
Viterbo	15	656	385	195	Martina Franca	4	180	98	70
RIETI					BRINDISI				
Rieti-Terminillo	28	1.160	634	518	Fasano	11	829	451	255
ROMA					LECCE				
Anzio	22	1.125	618	536	S. Cesarea Terme	6	316	220	101
Bracciano (c)	13	330	186	91	TOTALE	73	3.141	1.839	1.080
Laghi e Castelli Romani (d)	33	997	556	369	BASILICATA				
Civitavecchia	12	456	254	163	POTENZA				
Santa Marinella	16	888	470	411	Maratea	16	613	314	320
Subiaco	12	585	315	264	TOTALE	16	613	314	320
Tivoli	12	289	162	105	CALABRIA				
Tuscolo (e)	30	1.127	657	533	COSENZA				
Velletri	5	174	92	63	Guardia Piemontese				
LATINA					Terme	6	536	286	113
Formia	15	867	483	354	CATANZARO				
Gaeta	15	717	404	331	Crotone	10	532	314	200
Minturno-Scauri	16	540	318	200	Soverato	9	386	214	176
Terracina	29	945	573	444	Vibo Valentia	13	696	398	314
FROSINONE					REGGIO DI CALABRIA				
Cassino	14	445	272	138	Reggio di Calabria	27	1.110	686	492
Fiuggi	205	10.472	6.120	4.865	TOTALE	65	3.260	1.898	1.295
TOTALE	509	22.239	12.748	9.768	SICILIA				
ABRUZZI					TRAPANI				
L'AQUILA					Erice	6	219	135	129
L'Aquila	28	1.388	771	513	PALERMO				
Pescasseroli	11	528	273	256	Cefalù	19	1.410	749	672
Pescocostanzo	7	409	213	180	Palermo-Monreale	143	5.250	3.087	1.721
Roccaraso	24	1.934	986	935	MESSINA				
Scanno	17	654	371	333	Isole Eolie (f)	55	1.924	1.016	831
Sulmona	9	249	156	66	Messina	48	2.008	1.162	696
Tagliacozzo	8	416	224	196	Taormina	107	4.805	2.616	2.187
TERAMO					AGRIGENTO				
Giulianova	22	1.651	875	829	Agrigento	14	734	436	272
Roseto degli Abruzzi	23	1.245	664	580	Sciacca	8	437	241	174
Silvi	27	2.325	1.219	1.139	CALTANISSETTA				
PESCARA					Gela	8	506	294	218
Caramanico	11	583	313	211	ENNA				
Montesilvano	23	2.860	1.476	1.365	Enna	7	326	187	134
Pescara	49	2.777	1.647	1.216	Piazza Armerina	5	263	151	128
CHIETI					CATANIA				
Francavilla a Mare	18	773	383	315	Acireale	5	280	158	140
Ortona	9	624	325	263	SIRACUSA				
Vasto	32	1.443	782	589	Siracusa	20	1.297	824	621
TOTALE	318	19.859	10.678	8.986	TOTALE	445	19.459	11.056	7.943
MOLISE					SARDEGNA				
CAMPORBASSO					SASSARI				
Termoli	14	584	338	220	Alghero	36	3.482	1.800	1.716
TOTALE	14	584	338	220	Olbia	17	838	479	367
ITALIA					TOTALE	53	4.320	2.279	2.083
TOTALE					TOTALE	20.389	871.486	499.075	347.502

(a) Comprende Numana, Sirolo e Camerano. — (b) Comprende Tarquinia, Tuscania e Montalto di Castro. — (c) Comprende Anguillara e Trevignano. — (d) Comprende Albano, Genzano, Rocca di Papa, Ariccia, Castel Gandolfo e Nemi. — (e) Comprende Frascati, Grottaferrata, Montecompatri, Monte Porzio Catone e Rocca Priora. — (f) Comprende Lipari, Leni e Santa Marina Salina.

ESERCIZI ALBERGHIERI

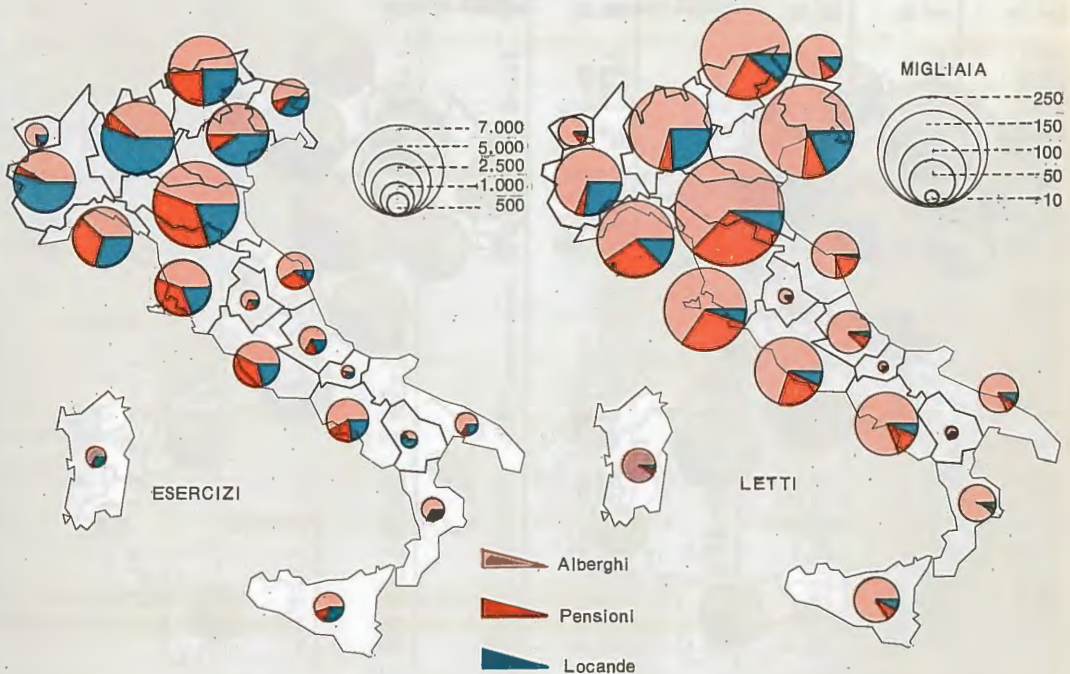
Situazione a fine anno

NUMERI INDICI - BASE: 1958=100

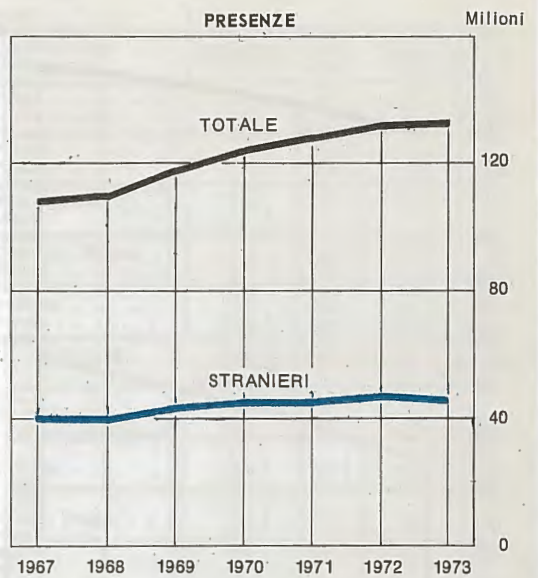
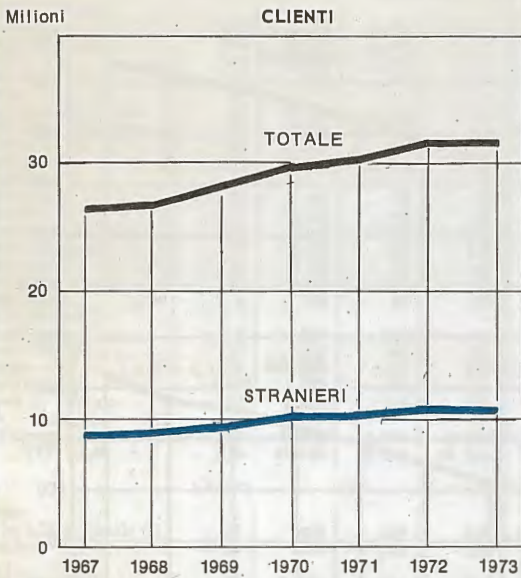


DISTRIBUZIONE TERRITORIALE

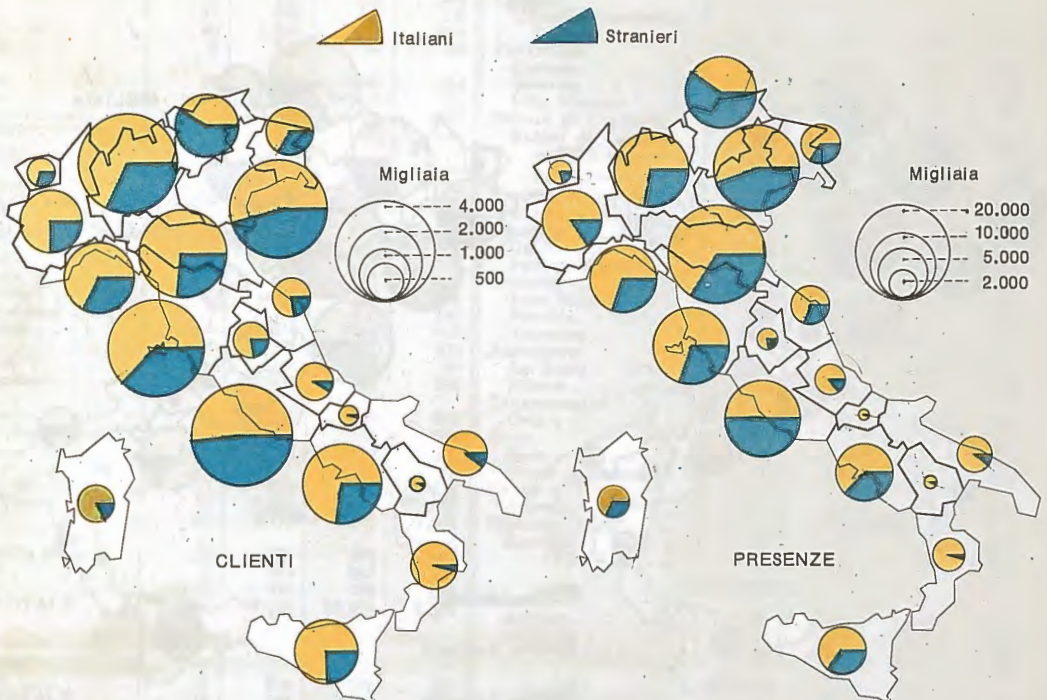
1973



CLIENTI E PRESENZE NEGLI ESERCIZI ALBERGHIERI



DISTRIBUZIONE TERRITORIALE 1973



TAV. 76 — Esercizi extralberghieri (a)

Situazione alle date indicate

PROVINCIE E REGIONI	31 DICEMBRE 1973 (b)					31 AGOSTO 1973 (c)		TOTALE Letti
	Ostelli per la gioventù (d)		Campeggi			Alloggi privati (e) — Letti	Altri esercizi (f) — Letti	
	N	Letti	N	Posti-letto	Superficie migliaia m ²			
Torino	1	100	26	4.600	264	14.173	7.190	28.063
Vercelli	—	—	7	1.720	87	2.808	3.991	8.519
Novara	—	—	59	13.994	871	3.334	6.770	24.098
Cuneo	1	20	15	3.248	110	5.045	6.118	14.431
Asti	—	—	1	313	9	83	1.153	1.549
Alessandria	—	—	—	—	—	122	1.488	1.610
PIEMONTE	2	120	108	23.875	1.341	25.565	26.710	76.270
VALLE D'AOSTA	—	—	37	12.922	594	25.576	2.745	41.243
Varese	—	—	12	5.862	137	7.633	443	13.938
Como	4	263	61	11.480	725	8.933	3.877	24.553
Sondrio	—	—	5	1.283	54	6.895	4.980	13.158
Milano	1	420	4	875	87	—	4.066	5.361
Bergamo	—	—	8	1.660	204	80.079	10.215	91.954
Brescia	—	—	64	26.701	1.262	17.766	25.590	70.057
Pavia	—	—	4	438	24	57	2.081	2.576
Cremona	—	—	1	100	3	—	—	100
Mantova	—	—	3	270	9	—	—	270
LOMBARDIA	5	683	162	48.669	2.505	121.363	51.252	221.967
Bolzano-Bozen	—	—	33	5.690	318	46.985	20.095	72.770
Trento	5	442	34	7.018	353	58.444	23.232	89.136
TRENTINO-ALTO ADIGE	5	442	67	12.708	671	105.429	43.327	161.906
Verona	—	—	55	23.395	1.292	11.943	7.271	42.609
Vicenza	1	120	1	300	15	15.403	11.007	26.830
Belluno	1	50	12	6.497	213	41.551	13.016	61.114
Treviso	—	—	2	160	10	4.631	1.885	6.676
Venezia	2	665	58	53.164	2.433	108.017	18.066	179.912
Padova	1	50	1	80	5	1.267	3.606	5.003
Rovigo	—	—	2	9.800	400	12.500	2.703	25.003
VENETO	5	885	131	93.396	4.368	195.312	57.554	347.147
Pordenone	—	—	—	—	—	1.375	131	1.506
Udine	—	—	12	10.530	819	54.073	4.389	68.982
Gorizia	5	960	7	7.337	431	7.038	527	15.862
Trieste	1	100	10	2.810	190	1.835	937	5.682
FRIULI-VENEZIA GIULIA	6	1.060	29	20.677	1.440	64.321	5.984	92.042
Imperia	—	—	32	5.888	144	9.006	5.452	20.346
Savona	3	330	58	23.560	1.275	76.199	13.264	113.353
Genova	3	250	25	5.955	263	23.487	5.431	35.123
La Spezia	1	74	14	5.659	200	5.596	367	11.896
LIGURIA	7	654	129	41.262	1.882	114.288	24.514	180.718
Piacenza	—	—	2	360	10	917	305	1.582
Parma	1	48	4	875	134	2.427	1.862	5.212
Reggio nell'Emilia	—	—	1	90	3	—	—	90
Modena	2	79	8	1.568	60	2.601	2.293	6.541
Bologna	1	200	5	1.630	54	7.455	2.600	11.865
Ferrara	1	64	9	12.550	690	—	2.353	14.967
Ravenna	6	583	21	19.360	805	13.470	14.525	47.938
Forlì	1	98	25	25.324	901	99.005	51.982	176.409
EMILIA-ROMAGNA	12	1.072	75	61.757	2.657	125.875	75.920	264.624
Massa-Carrara	1	200	14	8.320	318	16.471	1.627	26.618
Lucca	1	90	12	5.160	266	125.046	4.855	135.151
Pistoia	1	100	2	450	20	5.070	779	6.399
Firenze	2	460	12	3.110	425	2.930	5.210	11.710
Livorno	—	—	46	24.634	1.271	7.133	4.144	35.911
Pisa	—	—	4	4.590	148	63	240	4.693
Arezzo	1	40	—	—	—	306	1.479	1.825
Sienna	—	—	7	1.420	111	1.606	673	3.699
Grosseto	—	—	33	18.535	1.081	5.956	1.476	25.967
TOSCANA	6	890	130	66.219	3.640	164.581	20.483	252.173

(a) Rilevazione effettuata in collaborazione con il Ministero del turismo e dello spettacolo e l'ENIT, tramite gli Enti provinciali per il turismo e le Stazioni di C.S.T. — (b) La rilevazione è estesa a tutto il territorio nazionale. — (c) La rilevazione riguarda soprattutto le località soggette all'imposta di soggiorno ed è riferita al periodo di massima occupazione. — (d) Compresi quelli della Regione siciliana, della Regione sarda ed altri. — (e) Camere, appartamenti e ville in affitto. — (f) Case di riposo, case per ferie, villaggi turistici, pensionati ed Istituti religiosi.

Segue Tav. 76 — Esercizi extralberghieri (a)

Situazione alle date indicate

PROVINCIE E REGIONI	31 DICEMBRE 1973 (b)					31 AGOSTO 1973 (c)		TOTALE Letti
	Ostelli per la gioventù (d)		Campeggi			Alloggi privati (e) — Letti	Altri esercizi (f) — Letti	
	N	Letti	N	Posti-letto	Superficie migliaia m ²			
Perugia	4	245	11	5.098	179	4.809	4.835	14.787
Terni	—	—	3	938	38	324	318	1.580
UMBRIA	4	245	14	6.036	217	4.933	5.153	16.367
Pesaro e Urbino	1	88	11	2.955	145	8.921	5.656	17.620
Ancona	—	—	15	4.083	132	12.449	9.185	25.717
Macerata	1	60	3	1.940	150	18.357	5.101	25.468
Ascoli Piceno	1	40	13	5.490	176	19.204	4.302	29.036
MARCHE	3	188	42	14.468	603	58.941	24.244	97.841
Viterbo	—	—	9	2.130	214	112	2.170	4.412
Rieti	1	100	2	300	23	—	271	671
Roma	1	600	18	26.134	870	18.900	1.510	47.144
Latina	1	62	30	12.705	449	90.000	742	103.509
Frosinone	—	—	3	2.400	44	2.362	236	4.998
LAZIO	3	762	62	43.669	1.600	111.374	4.929	160.734
L'Aquila	1	70	5	900	29	2.336	1.129	4.435
Teramo	—	—	15	5.940	221	58.070	5.849	69.859
Pescara	—	—	3	1.268	30	3.824	4.420	9.512
Chieti	—	—	6	2.735	104	6.841	437	10.013
ABRUZZI	1	70	29	10.843	384	71.071	11.835	93.819
Isernia	—	—	—	—	—	—	—	—
Campobasso	—	—	1	170	10	270	440
MOLISE	—	—	1	170	10	270	440
Caserta	—	—	3	4.550	370	—	1.006	5.556
Benevento	—	—	—	—	—	145	45	190
Napoli	3	318	26	11.442	825	19.145	5.244	36.149
Avellino	—	—	—	—	—	—	—	—
Salerno	3	148	55	20.617	1.287	7.863	7.897	36.525
CAMPANIA	6	466	84	36.609	2.482	27.153	14.192	78.420
Foggia	—	—	34	14.851	985	311	963	16.125
Bari	1	134	5	2.025	150	—	390	2.549
Taranto	—	—	3	4.680	293	8.908	3.806	17.394
Brindisi	1	95	3	1.380	127	1.945	53	3.473
Lecce	2	61	6	3.060	152	924	705	4.750
PUGLIA	4	290	51	25.996	1.707	12.088	5.917	44.291
Potenza	—	—	1	467	15	179	1.692	2.338
Matera	—	—	1	160	6	430	1.245	1.835
BASILICATA	—	—	2	627	21	609	2.937	4.173
Cosenza	—	—	13	15.936	570	523	7.070	23.529
Catanzaro	1	20	32	17.222	520	501	892	18.635
Reggio di Calabria	1	88	8	1.676	56	660	1.415	3.839
CALABRIA	2	108	53	34.834	1.146	1.684	9.377	46.003
Trapani	—	—	1	220	7	1.020	74	1.314
Palermo	—	—	4	890	80	850	9.984	11.724
Messina	2	155	8	1.791	65	678	4.438	7.060
Agrigento	—	—	2	420	14	504	—	924
Caltanissetta	—	—	—	—	—	36	301	337
Enna	1	19	—	—	—	—	—	19
Catania	—	—	5	3.982	79	97	2.827	6.906
Ragusa	—	—	1	360	30	—	295	655
Siracusa	1	54	1	200	7	—	316	570
SICILIA	4	228	22	7.863	282	3.183	18.235	29.509
Sassari	3	144	8	6.234	492	—	131	6.509
Nuoro	2	32	5	708	108	—	—	740
Cagliari	1	34	7	1.520	75	—	3.778	5.332
SARDEGNA	6	210	20	8.462	675	—	3.909	12.581
ITALIA	81	8.373	1.248	571.062	28.225	1.233.346	409.487	2.222.268

(a) (b) (c) (d) Cfr. le note a pagina precedente.

CAP. 10 — PERSONALE DEGLI ESERCIZI ALBERGHIERI

TAV. 77 — Addetti secondo la stagione

1° GENNAIO 1973

PROVINCIE E REGIONI	ALTA STAGIONE						BASSA STAGIONE		ADDETTI CHE PARLANO LINGUE ESTERE
	Proprietari e gestori	Familiari coadiu- vanti	Personale dipendente		Totale		MF	F	
			totale	di cui: appren- dista	MF	F			
Torino	1.500	1.392	3.110	88	6.002	2.752	5.559	2.558	1.067
Vercelli	367	464	461	12	1.312	683	1.203	627	110
Novara	1.081	1.066	2.036	189	4.183	2.002	3.638	1.795	813
Cuneo	926	1.383	1.234	99	3.543	1.933	3.241	1.760	428
Asti	199	149	173	31	521	262	495	245	54
Alessandria	528	621	660	26	1.809	961	1.727	907	135
PIEMONTE	4.621	5.075	7.674	445	17.370	8.593	15.863	7.892	2.607
VALLE D'AOSTA	938	759	2.752	269	4.449	2.330	3.518	1.802	1.510
Varese	456	507	552	25	1.515	704	1.362	633	158
Como	1.323	1.170	2.095	90	4.588	2.218	3.859	1.860	548
Sondrio	742	775	1.572	132	3.089	1.778	1.970	1.081	242
Milano	1.338	945	4.788	53	7.071	2.839	7.005	2.801	1.373
Bergamo	1.077	1.189	1.063	121	3.329	1.746	2.889	1.526	279
Brescia	1.619	1.715	3.357	198	6.691	3.854	6.064	3.496	893
Pavia	460	627	518	10	1.605	813	1.468	728	108
Cremona	123	182	129	1	434	223	429	221	24
Mantova	157	365	206	—	728	392	638	351	9
LOMBARDIA	7.295	7.475	14.280	630	29.050	14.567	25.684	12.697	3.634
Bolzano-Bozen	3.856	4.144	9.748	556	17.748	11.123	14.657	9.006	4.893
Trento	3.017	2.620	6.846	988	12.483	7.363	9.414	5.359	2.064
TRENTINO-ALTO ADIGE	6.873	6.764	16.594	1.544	30.231	18.486	24.071	14.365	6.957
Verona	1.303	1.322	2.119	188	4.744	2.585	4.367	2.376	801
Vicenza	735	797	855	62	2.387	1.297	1.508	832	191
Belluno	1.162	1.142	3.063	481	5.367	3.319	4.143	2.542	880
Treviso	482	501	656	40	1.639	916	1.549	854	187
Venezia	2.029	2.842	11.575	740	16.446	8.120	14.613	7.497	3.125
Padova	555	509	4.243	298	5.307	2.198	4.471	1.860	963
Rovigo	155	444	361	9	960	479	924	475	16
VENETO	6.421	7.557	22.872	1.818	36.850	18.914	31.575	16.436	6.163
Pordenone	204	299	334	24	837	462	739	411	128
Udine	1.023	1.100	2.874	198	4.997	2.880	3.402	1.995	924
Gorizia	308	319	1.063	106	1.690	992	1.583	911	419
Trieste	174	230	724	11	1.128	527	957	461	389
FRULI-VENEZIA GIULIA	1.709	1.948	4.995	339	8.652	4.861	6.681	3.778	1.860
Imperia	1.085	967	3.017	168	5.069	2.360	4.368	2.040	917
Savona	2.020	2.035	4.859	216	8.914	4.689	7.148	3.815	1.633
Genova	1.327	1.118	3.662	153	6.107	2.859	5.254	2.475	984
La Spezia	324	448	848	51	1.620	849	326	177	272
LIGURIA	4.756	4.568	12.386	598	21.710	10.757	17.096	8.507	3.806
Piacenza	368	419	353	14	1.140	588	1.123	574	55
Parma	639	579	1.362	41	2.580	1.398	2.355	1.301	280
Reggio nell'Emilia	325	430	286	7	1.041	545	937	494	66
Modena	484	707	989	20	2.180	1.209	1.817	985	138
Bologna	634	698	1.550	68	2.882	1.632	2.478	1.345	230
Ferrara	253	362	703	51	1.318	661	1.020	537	122
Ravenna	903	1.554	4.555	209	7.012	4.432	3.452	2.038	831
Forlì	6.525	8.003	14.657	695	29.185	19.868	26.544	17.855	2.019
EMILIA-ROMAGNA	10.131	12.752	24.455	1.105	47.338	30.353	39.726	25.109	3.741
Massa Carrara	350	700	831	82	1.881	1.140	1.611	976	230
Lucca	1.340	1.229	3.836	377	6.405	3.290	5.416	2.869	888
Pistoia	637	738	2.139	100	3.514	1.738	2.686	1.378	417
Firenze	806	710	3.839	99	5.355	1.993	4.310	1.638	1.520
Livorno	663	501	2.294	163	3.458	1.510	2.849	1.245	495
Pisa	191	251	671	26	1.113	517	929	439	190
Arezzo	256	228	332	16	816	454	647	349	44
Siena	613	597	2.265	99	3.475	1.975	2.773	1.542	247
Grosseto	416	341	1.744	82	2.501	1.108	1.724	792	331
TOSCANA	5.272	5.295	17.951	1.044	28.518	13.725	22.945	11.228	4.362

Segue Tav. 77 — Addetti secondo la stagione

1° GENNAIO 1973

PROVINCIE E REGIONI	ALTA STAGIONE						BASSA STAGIONE		ADDETTI CHE PARLANO LINGUE ESTERE
	Proprietari e gestori	Familiari coadiu- vanti	Personale dipendente		Totale		MF	F	
			totale	di cui: appren- dista	MF	F			
Perugia	328	384	981	18	1.693	821	1.447	716	131
Terni	99	135	278	1	512	259	504	256	24
UMBRIA	427	519	1.259	19	2.205	1.080	1.951	972	155
Pesaro e Urbino	722	824	1.979	190	3.525	2.085	2.912	1.712	344
Ancona	301	520	1.580	161	2.401	1.315	2.059	1.127	255
Macerata	162	330	581	36	1.073	510	818	393	63
Ascoli Piceno	466	509	1.253	147	2.228	1.085	1.700	830	147
MARCHE	1.651	2.183	5.393	534	9.227	4.995	7.489	4.062	809
Viterbo	118	228	395	7	741	382	658	344	57
Rieti	158	137	268	—	563	266	488	220	1
Roma	1.734	1.405	11.190	142	14.329	4.902	10.564	3.593	3.319
Latina	287	323	1.197	97	1.807	715	1.292	516	272
Frosinone	505	621	1.903	104	3.029	1.457	2.443	1.199	155
LAZIO	2.802	2.714	14.953	350	20.469	7.722	15.445	5.872	3.804
L'Aquila	371	405	1.318	63	2.094	917	1.459	646	195
Teramo	395	461	1.825	257	2.681	1.282	1.908	912	270
Pescara	117	145	913	25	1.175	479	972	393	141
Chieti	553	89	709	36	1.351	611	1.100	501	69
ABRUZZI	1.436	1.100	4.765	381	7.301	3.289	5.439	2.452	675
Isernia	52	45	43	3	140	85	133	81	8
Campobasso	115	129	173	7	417	209	392	201	14
MOLISE	167	174	216	10	557	294	525	282	22
Caserta	149	129	667	17	945	255	631	188	147
Benevento	41	53	78	1	172	69	139	60	8
Napoli	1.217	1.175	8.530	533	10.922	3.349	9.006	2.859	2.833
Avellino	159	205	255	8	619	284	478	222	21
Salerno	696	884	2.449	205	4.029	1.572	2.910	1.182	508
CAMPANIA	2.262	2.446	11.979	764	16.687	5.529	13.164	4.511	3.517
Foggia	218	306	1.427	99	1.951	675	1.554	538	165
Bari	205	245	1.131	56	1.581	549	1.135	429	210
Taranto	62	82	492	9	638	223	90	27	75
Brindisi	68	81	580	33	739	271	484	205	87
Lecce	118	187	725	34	1.030	399	810	308	64
PUGLIA	671	901	4.365	231	5.937	2.117	4.073	1.507	601
Potenza	283	215	431	23	929	471	841	439	38
Matera	67	51	192	12	310	112	278	103	21
BASILICATA	350	266	623	35	1.239	583	1.119	542	59
Cosenza	346	401	1.607	90	2.354	807	1.446	517	108
Catanzaro	191	266	1.223	24	1.680	600	1.220	444	182
Reggio di Calabria	181	216	804	58	1.201	424	474	172	99
CALABRIA	718	883	3.634	172	5.235	1.831	3.140	1.133	389
Trapani	75	86	449	19	610	184	491	147	63
Palermo	281	202	1.782	65	2.265	622	1.457	399	318
Messina	430	374	2.253	154	3.057	1.017	2.351	787	646
Agrigento	71	44	322	6	437	135	367	117	48
Caltanissetta	31	21	174	14	226	81	225	79	17
Enna	34	23	101	9	158	46	152	45	18
Catania	148	99	832	26	1.079	341	1.030	327	128
Ragusa	31	16	136	2	183	69	180	62	15
Siracusa	43	35	442	17	520	179	494	175	86
SICILIA	1.144	900	6.491	312	8.535	2.674	6.747	2.138	1.339
Sassari	255	243	2.883	184	3.181	1.111	1.276	501	651
Nuoro	171	185	717	58	1.073	501	762	353	100
Cagliari	150	138	1.562	83	1.850	690	1.532	583	380
SARDEGNA	576	566	4.962	325	6.104	2.302	3.570	1.437	1.131
ITALIA	60.220	64.845	182.599	10.915	307.664	155.002	249.821	126.722	47.141

TAV. 78 — Addetti dell'alta stagione secondo la categoria dell'esercizio

1 gennaio 1973

PROVINCIE E REGIONI	ALBERGHI					PENSIONI				Lo- CANDE	TOTALE	
	Lusso	1ª cate- goria	2ª cate- goria	3ª cate- goria	4ª cate- goria	Totale	1ª cate- goria	2ª cate- goria	3ª cate- goria			Totale
Torino	219	710	793	848	1.245	3.815	12	30	229	271	1.918	6.002
Vercelli	8	12	161	328	317	826	—	8	5	13	473	1.312
Novara	116	271	685	1.002	734	2.808	—	29	79	108	1.267	4.183
Cuneo	—	185	344	489	1.186	2.174	6	17	147	170	1.199	3.543
Asti	—	20	20	298	—	328	—	—	—	—	193	821
Alessandria	—	53	248	291	588	1.180	—	—	70	70	559	1.809
PIEMONTE	343	1.251	2.251	3.246	4.040	11.131	18	84	530	632	5.607	17.370
VALLE D'AOSTA	153	401	773	1.461	1.125	3.913	—	36	158	194	342	4.449
Varese	—	72	120	220	389	801	—	6	32	38	676	1.515
Como	318	358	597	597	1.104	2.974	—	4	134	138	1.476	4.588
Sondrio	—	198	585	968	527	2.278	—	21	125	146	665	3.089
Milano	1.153	1.376	1.538	806	429	5.302	11	114	311	436	1.333	7.071
Bergamo	—	192	290	545	761	1.788	—	40	122	162	1.379	3.329
Brescia	—	501	624	1.498	1.644	4.267	29	56	302	387	2.037	6.691
Pavia	—	28	160	293	207	688	—	5	30	35	882	1.605
Cremona	—	—	87	20	91	198	—	—	—	—	236	434
Mantova	—	9	55	49	217	330	—	—	—	—	398	728
LOMBARDIA	1.471	2.734	4.056	4.996	5.369	18.626	40	246	1.056	1.342	9.082	29.050
Bolzano - Bozen	—	409	2.885	3.713	4.574	11.581	38	948	2.562	3.548	2.619	17.748
Trento	—	587	2.139	3.474	3.044	9.224	24	384	1.553	1.961	1.298	12.483
TRENTINO-ALTO A.	—	976	5.024	7.187	7.618	20.805	62	1.332	4.115	5.509	3.917	30.231
Verona	75	117	543	1.513	1.401	3.649	—	41	158	199	896	4.744
Vicenza	—	99	240	493	684	1.516	—	6	35	41	830	2.387
Belluno	66	392	763	1.471	1.208	3.900	30	133	588	751	716	5.367
Treviso	—	68	161	245	408	882	—	—	15	15	742	1.639
Venezia	1.056	985	3.052	4.764	1.720	11.577	35	131	1.398	1.564	3.305	16.446
Padova	100	332	2.140	1.782	425	4.779	29	—	62	91	437	5.307
Rovigo	—	80	102	113	172	467	—	27	53	80	413	960
VENETO	1.297	2.073	7.001	10.381	6.018	26.770	94	338	2.309	2.741	7.339	36.850
Pordenone	—	—	115	129	265	529	—	—	4	4	304	837
Udine	—	39	849	1.547	1.200	3.635	—	121	480	571	791	4.997
Gorizia	—	82	503	586	267	1.438	14	46	36	96	156	1.690
Trieste	—	281	240	201	134	856	—	8	89	97	175	1.128
FRIULI-VENEZIA G.	—	402	1.707	2.463	1.886	6.458	14	175	579	768	1.426	8.652
Imperia	157	738	819	1.237	654	3.605	15	75	829	919	545	5.069
Savona	—	437	1.576	1.946	755	4.714	8	214	2.658	2.880	1.320	8.914
Genova	333	825	1.231	1.253	495	4.137	9	299	884	1.192	778	6.107
La Spezia	—	83	328	449	220	1.080	6	42	251	299	241	1.620
LIGURIA	490	2.083	3.954	4.885	2.124	13.536	38	630	4.622	5.290	2.884	21.710
Piacenza	—	30	108	111	344	593	—	—	11	11	536	1.140
Parma	66	312	308	499	426	1.571	13	27	378	418	591	2.590
Reggio nell'Emilia	—	53	32	87	369	541	12	10	3	25	475	1.041
Modena	—	179	255	498	564	1.486	—	6	348	354	330	2.180
Bologna	42	242	475	544	698	2.001	—	52	417	469	412	2.882
Ferrara	—	—	239	348	303	890	—	69	64	133	295	1.318
Ravenna	—	529	2.472	1.641	239	4.881	—	318	1.548	1.866	265	7.012
Forlì	—	806	3.580	8.307	3.545	16.238	13	688	10.183	10.884	2.063	29.185
EMILIA-ROMAGNA	108	2.151	7.469	11.995	6.488	28.211	38	1.170	12.952	14.160	4.967	47.338
Massa Carrara	—	119	192	180	226	717	34	240	722	996	168	1.881
Lucca	58	716	1.606	635	220	3.235	41	843	1.888	2.772	398	6.405
Pistoia	151	538	575	640	955	2.859	—	50	403	453	202	3.514
Firenze	634	845	1.155	920	469	4.023	73	251	512	836	496	5.355
Livorno	—	271	956	711	335	2.273	62	162	815	1.039	146	3.458
Pisa	—	209	303	157	116	765	20	64	138	222	106	1.113
Arezzo	—	—	158	161	232	551	—	65	48	113	152	816
Siena	44	195	749	687	674	2.349	28	56	873	957	169	3.475
Grosseto	—	843	465	571	381	2.060	20	94	131	245	196	2.501
TOSCANA	887	3.536	6.159	4.662	3.608	18.852	278	1.825	5.530	7.633	2.033	28.518

Segue Tav. 78 — Addetti dell'alta stagione secondo la categoria dell'esercizio

1 gennaio 1973

PROVINCIE E REGIONI	ALBERGHI					PENSIONI				Lo- CANDE	TOTALE	
	Lusso	1ª cate- goria	2ª cate- goria	3ª cate- goria	4ª cate- goria	Totale	1ª cate- goria	2ª cate- goria	3ª cate- goria			Totale
Perugia	—	128	352	595	373	1.448	10	10	167	187	58	1.693
Terni	—	76	91	101	136	404	—	23	26	49	59	512
UMBRIA	—	204	443	696	509	1.852	10	33	193	236	117	2.205
Pesaro e Urbino	—	44	983	1.089	354	2.470	—	134	812	946	109	3.525
Ancona	—	270	859	477	172	1.778	5	138	384	527	96	2.401
Macerata	—	15	361	256	212	844	12	22	119	153	76	1.073
Ascoli Piceno	—	111	653	693	198	1.655	11	119	381	511	62	2.228
MARCHE	—	440	2.856	2.515	936	6.747	28	413	1.696	2.137	343	9.227
Viterbo	—	—	59	233	212	504	—	48	28	76	161	741
Rieti	—	—	170	154	37	361	—	21	117	138	64	563
Roma	2.151	3.952	2.868	1.490	571	11.032	216	1.110	1.125	2.451	846	14.329
Latina	—	256	655	319	203	1.433	43	130	185	358	16	1.807
Frosinone	150	101	1.288	407	77	2.023	7	226	720	953	53	3.029
LAZIO	2.301	4.309	5.040	2.603	1.100	15.353	266	1.535	2.175	3.976	1.140	20.469
L'Aquila	—	191	1.188	328	132	1.839	13	17	54	84	171	2.094
Teramo	—	44	1.442	477	123	2.091	—	155	373	528	62	2.681
Pescara	—	52	677	243	71	1.043	—	33	62	95	37	1.175
Chieti	—	23	448	289	417	1.177	—	10	20	30	144	1.351
ABRUZZI	—	310	3.755	1.337	748	6.150	13	215	509	737	414	7.301
Isernia	—	—	30	47	16	93	—	5	13	18	29	140
Campobasso	—	32	171	67	21	291	10	24	39	73	53	417
MOLISE	—	32	201	114	37	384	10	29	52	91	82	557
Caserta	—	58	461	245	53	817	—	7	42	49	79	945
Benevento	—	29	33	21	64	147	—	—	—	—	25	172
Napoli	599	3.163	3.069	1.602	637	9.070	156	554	843	1.553	299	10.922
Avellino	—	18	142	159	158	477	—	—	—	—	142	619
Salerno	—	563	1.346	893	425	3.227	12	69	355	436	366	4.029
CAMPANIA	599	3.831	5.051	2.920	1.337	13.738	168	630	1.240	2.038	911	16.687
Foggia	—	76	1.043	327	332	1.778	—	19	20	39	134	1.951
Bari	—	208	679	324	155	1.366	—	14	81	95	120	1.581
Taranto	—	141	241	187	26	595	—	18	11	29	12	636
Brindisi	—	50	419	122	86	677	—	7	34	41	21	739
Lecce	—	222	317	181	16	736	—	97	128	225	69	1.030
PUGLIA	—	697	2.699	1.141	615	5.152	—	155	274	429	356	5.937
Potenza	30	38	134	181	112	495	—	59	68	127	307	929
Matera	—	21	173	19	30	243	—	—	—	—	67	310
BASILICATA	30	59	307	200	142	738	—	59	68	127	374	1.239
Cosenza	—	118	1.067	675	306	2.166	—	8	15	23	165	2.354
Catanzaro	—	77	885	281	233	1.476	—	—	129	129	75	1.680
Reggio di Calabria	—	90	545	169	203	1.007	27	17	52	96	98	1.201
CALABRIA	—	285	2.497	1.125	742	4.649	27	25	196	248	338	5.235
Trapani	—	59	250	74	147	530	—	—	53	53	27	610
Palermo	87	214	1.196	323	156	1.976	—	33	73	106	183	2.265
Messina	205	559	908	396	394	2.462	86	84	244	414	181	3.057
Agrigento	—	85	221	52	52	410	—	—	2	2	25	437
Caltanissetta	—	—	155	35	17	207	—	—	5	5	14	226
Enna	—	22	87	9	28	146	—	—	—	—	12	158
Catania	92	165	260	267	90	874	—	69	41	110	95	1.079
Ragusa	—	—	106	54	11	171	—	—	—	—	12	183
Siracusa	—	85	299	52	56	492	—	2	—	2	26	520
SICILIA	384	1.189	3.482	1.262	951	7.268	86	188	418	692	575	8.535
Sassari	—	837	1.501	464	104	2.906	—	99	96	195	80	3.181
Nuoro	—	21	384	371	135	911	—	4	27	31	131	1.073
Cagliari	—	322	965	228	143	1.658	—	11	3	14	178	1.850
SARDEGNA	—	1.180	2.850	1.063	382	5.475	—	114	126	240	389	6.104
ITALIA	8.063	28.143	67.575	66.252	45.775	215.808	1.190	9.232	38.798	49.220	42.636	307.664

TAV. 79 — Addetti dell'alta stagione secondo le mansioni

1 gennaio 1973

PROVINCIE E REGIONI	ADDETTI DEGLI ALBERGHI E DELLE PENSIONI SECONDO LE MANSIONI										ADDETTI DELLE LOCANDE (a)	TOTALE
	Dire- zione	Ammi- nistra- zione	Ricevi- mento	Porti- neria	Allog- gio	Mensa	Bar	Cucina	Varie	Totale		
Torino	184	207	310	259	918	653	256	677	622	4.086	1.916	6.002
Vercelli	50	26	15	14	134	129	80	170	221	839	473	1.312
Novara	163	106	67	68	540	582	345	629	416	2.916	1.267	4.183
Cuneo	176	54	31	103	462	468	367	478	205	2.344	1.199	3.543
Asti	23	25	11	10	47	75	33	64	40	328	193	521
Alessandria	42	58	50	32	251	246	176	278	117	1.250	559	1.809
PIEMONTE	638	476	484	486	2.352	2.153	1.257	2.296	1.621	11.763	5.607	17.370
VALLE D'AOSTA	241	226	111	123	773	775	500	837	521	4.107	342	4.449
Varese	40	23	21	18	151	136	132	190	128	839	676	1.515
Como	129	87	85	94	602	627	407	633	448	3.112	1.476	4.588
Sondrio	170	155	76	50	423	518	231	535	268	2.424	665	3.089
Milano	522	302	331	667	1.784	544	307	464	817	5.738	1.333	7.071
Bergamo	68	73	44	44	398	336	295	433	239	1.950	1.379	3.329
Brescia	318	146	227	170	1.006	1.151	313	972	351	4.654	2.037	6.691
Pavia	68	37	28	36	119	128	96	151	60	723	882	1.605
Cremona	12	8	6	5	47	39	28	48	5	198	236	434
Mantova	16	26	8	5	65	60	48	77	25	330	398	728
LOMBARDIA	1.363	857	826	1.089	4.595	3.539	1.857	3.503	2.339	19.968	9.082	29.050
Bolzano-Bozen	1.008	837	319	421	3.593	2.262	1.439	3.168	2.082	15.129	2.619	17.748
Trento	619	495	230	269	2.264	2.236	1.443	2.364	1.265	11.185	1.298	12.483
TRENTINO-ALTO A.	1.627	1.332	549	690	5.857	4.498	2.882	5.532	3.347	26.314	3.917	30.231
Verona	435	150	150	132	845	614	450	754	318	3.848	896	4.744
Vicenza	115	97	70	36	315	264	192	327	141	1.557	830	2.387
Belluno	309	209	144	177	763	859	424	926	640	4.651	716	5.367
Treviso	83	27	39	24	166	132	136	165	125	897	742	1.639
Venezia	865	543	505	770	2.887	2.725	909	2.277	1.660	13.141	3.305	16.446
Padova	245	177	164	315	927	1.130	248	747	917	4.870	437	5.307
Rovigo	23	27	43	12	100	109	69	130	34	547	413	960
VENETO	2.075	1.230	1.115	1.466	6.003	5.833	2.428	5.326	4.035	29.511	7.339	36.850
Pordenone	40	24	10	30	101	80	65	106	57	533	304	837
Udine	359	182	127	190	845	815	430	979	279	4.206	791	4.997
Gorizia	135	83	54	50	341	305	115	294	157	1.534	156	1.690
Trieste	35	53	52	84	246	134	83	155	111	953	175	1.128
FRIULI-VENEZIA G.	569	342	243	354	1.533	1.334	713	1.534	604	7.226	1.426	8.652
Imperia	306	331	175	246	930	844	240	900	552	4.524	545	5.069
Savona	625	431	282	251	1.514	1.324	690	1.486	991	7.594	1.320	8.914
Genova	275	216	186	293	1.138	981	413	1.024	803	5.329	778	6.107
La Spezia	118	79	50	60	281	278	66	258	189	1.379	241	1.620
LIGURIA	1.324	1.057	693	850	3.863	3.427	1.409	3.668	2.535	18.826	2.884	21.710
Piacenza	42	42	14	21	127	97	65	128	48	604	536	1.140
Parma	111	80	62	93	402	400	212	448	181	1.989	591	2.580
Reggio nell'Emilia	86	18	18	17	118	64	72	125	48	566	475	1.041
Modena	120	100	62	53	382	365	144	368	256	1.850	330	2.180
Bologna	189	84	71	174	927	247	207	400	171	2.470	412	2.882
Ferrara	88	40	31	74	244	215	87	196	48	1.023	295	1.318
Ravenna	517	265	117	173	1.458	1.525	515	1.562	615	6.747	265	7.012
Forlì	1.995	1.259	514	517	6.993	5.331	1.746	4.399	4.368	27.122	2.063	29.185
EMILIA-ROMAGNA	3.148	1.888	889	1.122	10.651	8.244	3.068	7.626	5.735	42.371	4.967	47.338
Massa Carrara	206	100	25	34	349	317	172	324	186	1.713	168	1.881
Lucca	426	253	185	326	1.292	1.244	335	1.263	683	6.007	398	6.405
Pistoia	221	141	102	180	737	622	226	663	420	3.312	202	3.514
Firenze	261	219	244	448	1.206	722	277	768	714	4.859	496	5.355
Livorno	291	120	131	112	739	635	308	661	315	3.312	146	3.458
Pisa	64	61	44	80	244	168	74	177	95	1.007	106	1.113
Arezzo	74	51	30	29	137	83	62	136	62	664	152	816
Siena	258	116	95	176	699	716	90	682	474	3.306	169	3.475
Grosseto	133	118	112	135	433	405	153	446	370	2.305	196	2.501
TOSCANA	1.934	1.179	968	1.520	5.836	4.912	1.697	5.120	3.319	26.485	2.033	28.518

(a) Il personale delle locande disimpegna, in genere, più mansioni.

Segue Tav. 79 — Addetti dell'alta stagione secondo le mansioni

1 gennaio 1973

PROVINCIE E REGIONI	ADDETTI DEGLI ALBERGHI E DELLE PENSIONI SECONDO LE MANSIONI										ADDETTI DELLE LOCANDE (a)	TOTALE
	Dire- zione	Ammi- nistra- zione	Ricevi- mento	Porti- neria	Allog- gio	Mensa	Bar	Cucina	Varie	Totale		
Perugia	124	154	78	111	289	268	123	356	132	1.635	58	1.693
Terni	6	37	21	52	121	46	32	95	43	453	59	512
UMBRIA	130	191	99	163	410	314	155	451	175	2.088	117	2.205
Pesaro e Urbino	351	148	83	92	704	616	361	764	297	3.416	109	3.525
Ancona	146	77	156	84	497	500	155	516	174	2.305	96	2.401
Macerata	29	99	28	34	194	197	101	229	86	997	76	1.073
Ascoli Piceno	166	115	89	97	394	372	191	468	274	2.166	62	2.228
MARCHE	692	439	356	307	1.789	1.685	808	1.977	831	8.884	343	9.227
Viterbo	65	19	30	15	114	93	72	118	54	580	161	741
Rieti	9	8	9	27	100	103	36	119	88	499	64	563
Roma	749	779	699	1.476	3.492	1.885	601	1.848	1.954	13.483	846	14.329
Latina	159	104	92	105	309	354	127	336	205	1.791	16	1.807
Frosinone	160	142	180	173	607	652	154	597	311	2.976	53	3.029
LAZIO	1.142	1.052	1.010	1.796	4.622	3.087	990	3.018	2.612	19.329	1.140	20.469
L'Aquila	103	94	87	82	391	359	178	349	280	1.923	171	2.094
Teramo	94	180	61	152	466	571	181	678	216	2.619	62	2.681
Pescara	71	40	52	96	286	208	83	220	82	1.138	37	1.175
Chieti	39	80	72	102	228	237	122	230	97	1.207	144	1.351
ABRUZZI	307	394	272	432	1.391	1.375	564	1.477	675	6.887	414	7.301
Isernia	16	8	5	8	27	10	8	24	5	111	29	140
Campobasso	35	18	21	28	77	50	31	75	29	364	53	417
MOLISE	51	26	26	36	104	60	39	99	34	475	82	557
Caserta	36	53	36	60	149	190	63	182	97	866	79	945
Benevento	14	3	4	16	30	19	6	28	27	147	25	172
Napoli	573	463	463	956	2.164	2.082	644	1.751	1.527	10.623	299	10.922
Avellino	28	41	18	17	92	67	46	104	64	477	142	619
Salerno	210	191	223	198	748	821	250	704	318	3.663	366	4.029
CAMPANIA	861	751	744	1.247	3.183	3.179	1.009	2.769	2.033	15.776	911	16.687
Foggia	74	97	102	143	377	353	138	301	232	1.817	134	1.951
Bari	104	74	78	164	373	189	100	191	188	1.461	120	1.581
Taranto	50	32	41	46	143	103	50	91	68	624	12	636
Brindisi	35	38	28	53	174	128	36	115	111	718	21	739
Lecce	64	55	55	66	172	173	79	172	125	961	69	1.030
PUGLIA	327	296	304	472	1.239	946	403	870	724	5.581	356	5.937
Potenza	52	33	31	41	116	102	55	118	74	622	307	929
Matera	13	11	15	16	47	41	25	44	31	243	67	310
BASILICATA	65	44	46	57	163	143	80	162	105	865	374	1.239
Cosenza	119	101	114	156	448	439	192	410	210	2.189	165	2.354
Catanzaro	88	71	67	114	341	307	151	279	187	1.605	75	1.680
Reggio di Calabria	87	63	67	80	230	188	86	203	99	1.103	98	1.201
CALABRIA	294	235	248	350	1.019	934	429	892	496	4.897	338	5.235
Trapani	34	36	33	37	128	106	46	100	63	583	27	610
Palermo	116	85	96	160	465	399	129	350	292	2.082	163	2.265
Messina	175	164	156	234	556	486	171	470	464	2.876	161	3.057
Agrigento	30	16	30	31	106	72	27	59	41	412	25	437
Caltanissetta	16	15	20	18	49	28	16	24	26	212	14	226
Enna	16	10	9	7	25	28	8	23	20	146	12	158
Catania	60	48	57	96	217	140	79	162	125	984	95	1.079
Ragusa	15	6	12	17	32	24	16	35	14	171	12	183
Siracusa	18	27	21	36	129	91	36	86	50	494	26	520
SICILIA	480	407	434	636	1.707	1.364	528	1.309	1.095	7.960	575	8.535
Sassari	145	117	138	189	558	693	194	524	543	3.101	80	3.181
Nuoro	54	38	42	36	197	196	89	162	128	942	131	1.073
Cagliari	59	85	75	108	327	318	164	244	292	1.672	178	1.850
SARDEGNA	258	240	255	333	1.082	1.207	447	930	963	5.715	389	6.104
ITALIA	17.526	12.662	9.672	13.529	58.172	49.009	21.263	49.396	33.799	265.028	42.636	307.664

(a) Cfr. la nota alla pagina precedente.

CAP. 11 — MOVIMENTO DEI CLIENTI

TAV. 80 — Movimento dei clienti negli esercizi alberghieri ed extralberghieri (a)

PROVINCIE E REGIONI	1972			1973		
	Clienti	Presenze		Clienti	Presenze	
		Totale	Per cliente		Totale	Per cliente
Torino	970.791	5.003.535	5,2	962.281	5.094.140	5,3
Vercelli	110.184	881.424	8,0	117.717	910.773	7,7
Novara	384.565	2.292.843	6,3	386.422	2.289.990	5,9
Cuneo	146.483	1.272.729	8,7	158.715	1.363.708	8,6
Asti	36.217	457.938	12,6	39.417	460.009	11,7
Alessandria	155.698	661.811	4,3	148.683	694.373	4,7
PIEMONTE	1.783.918	10.570.280	5,9	1.813.235	10.812.993	6,0
VALLE D'AOSTA	368.627	3.322.001	9,0	409.888	3.632.860	8,9
Varese	202.287	989.656	4,9	174.172	1.061.254	6,1
Como	353.202	2.369.839	6,7	341.444	2.338.843	6,8
Sondrio	181.306	2.362.368	13,0	199.763	2.502.401	12,5
Milano	2.484.990	6.022.451	2,4	2.441.141	6.001.607	2,5
Bergamo	353.480	5.686.301	16,1	370.232	6.289.647	17,0
Brescia	543.111	3.872.903	7,1	549.281	3.944.974	7,2
Pavia	116.799	971.743	8,3	116.579	987.421	8,5
Cremona	53.787	133.615	2,5	54.637	144.537	2,6
Mantova	165.186	263.399	1,6	183.129	266.418	1,5
LOMBARDIA	4.454.118	22.672.275	5,1	4.430.378	23.537.102	5,3
Bolzano-Bozen	1.399.447	11.811.749	8,4	1.450.551	12.224.771	8,4
Trento	819.447	10.662.177	13,0	842.922	10.849.789	12,9
TRENTINO-ALTO ADIGE	2.218.894	22.473.926	10,1	2.293.473	23.074.560	10,1
Verona	706.821	3.988.124	5,6	706.428	4.075.242	5,8
Vicenza	322.654	2.272.003	7,0	342.310	2.355.798	6,4
Belluno	520.298	6.648.517	12,8	559.996	7.001.988	12,5
Treviso	277.945	1.524.567	5,5	269.078	1.533.432	5,7
Venezia	2.724.712	20.776.750	7,6	2.748.254	22.175.427	8,1
Padova	545.619	3.292.622	6,0	564.890	3.380.138	6,0
Rovigo	110.697	1.695.407	15,3	150.762	1.891.748	12,6
VENETO	5.208.746	40.197.990	7,7	5.341.718	42.413.773	7,9
Pordenone	91.248	453.044	5,0	102.733	504.188	4,9
Udine	670.700	6.971.825	10,4	696.364	7.387.648	10,6
Gorizia	171.320	1.685.006	9,8	179.583	1.743.241	9,7
Trieste	375.850	1.084.207	2,9	379.782	1.142.230	3,0
FRIULI-VENEZIA GIULIA	1.309.118	10.194.082	7,8	1.358.462	10.777.307	7,9
Imperia	534.788	4.130.207	7,7	555.055	4.286.760	7,7
Savona	633.187	10.650.937	16,8	661.370	11.041.963	16,7
Genova	1.025.273	6.767.338	6,6	1.025.497	7.465.695	7,3
La Spezia	202.258	1.013.268	5,0	203.810	1.049.240	5,1
LIGURIA	2.395.506	22.561.750	9,4	2.445.732	23.843.658	9,7
Piacenza	136.790	516.786	3,8	129.642	572.694	4,4
Parma	273.041	1.669.218	6,1	272.978	1.743.900	6,4
Reggio nell'Emilia	122.877	399.301	3,2	157.896	462.814	2,9
Modena	339.265	1.233.121	3,6	362.601	1.266.270	3,5
Bologna	771.711	2.443.967	3,2	776.322	2.627.318	3,4
Ferrara	165.563	1.124.748	6,8	179.266	1.309.407	7,3
Ravenna	414.611	5.970.852	14,4	454.457	6.327.060	13,9
Forlì	1.328.267	19.869.698	15,0	1.421.345	20.396.730	14,4
EMILIA-ROMAGNA	3.552.125	33.227.691	9,4	3.754.507	34.706.193	9,2
Massa-Carrara	126.473	1.810.022	14,3	135.162	1.918.223	14,2
Lucca	307.094	4.345.514	14,2	328.682	4.514.808	13,7
Pistoia	239.760	1.864.588	7,8	253.952	1.956.287	7,7
Firenze	1.983.896	5.809.486	2,9	1.941.627	5.819.420	3,0
Livorno	472.783	3.734.876	7,9	487.866	3.653.662	7,5
Pisa	335.090	980.252	2,9	329.254	1.014.865	3,1
Arezzo	101.555	283.162	2,8	108.988	285.217	2,6
Siena	295.556	1.634.381	5,5	314.745	1.770.842	5,6
Grosseto	315.064	2.717.118	8,6	321.795	2.857.837	8,9
TOSCANA	4.177.271	23.179.399	5,5	4.222.071	23.791.161	5,6

(a) Rilevazione eseguita in collaborazione con il Ministero del turismo e dello spettacolo e l'ENIT, tramite gli Enti provinciali per il turismo e le Stazioni di cura, soggiorno e turismo. La rilevazione è basata sulle dichiarazioni giornaliere del movimento di arrivi e presenze denunciato dai singoli esercizi. Per il movimento dei clienti stranieri e la nazionalità dei medesimi cfr. le Tavv. da 91 a 100.

Segue Tav. 80 — Movimento dei clienti negli esercizi alberghieri ed extralberghieri (a)

PROVINCIE E REGIONI	1972			1973		
	Clienti	Presenze		Clienti	Presenze	
		Totale	Per cliente		Totale	Per cliente
Perugia	411.969	2.206.505	5,4	439.580	2.286.394	5,2
Terni	132.518	326.528	2,5	134.524	356.551	2,7
UMBRIA	544.487	2.533.033	4,7	574.104	2.642.945	4,6
Pesaro e Urbino	233.593	2.965.618	12,7	248.021	3.202.395	12,9
Ancona	238.195	1.963.971	8,2	277.497	2.275.007	8,2
Macerata	196.658	2.981.356	15,2	205.365	3.094.607	15,1
Ascoli Piceno	172.851	1.944.660	11,3	187.361	2.279.746	12,2
MARCHE	841.297	9.855.605	11,7	918.244	10.851.755	11,8
Viterbo	115.786	453.545	3,9	115.850	518.733	4,5
Rieti	48.593	195.782	4,0	52.193	201.226	3,9
Roma	3.869.953	12.645.838	3,3	3.791.076	11.882.552	3,1
Latina	400.572	5.295.490	13,2	397.921	5.391.870	13,6
Frosinone	121.695	876.967	7,2	129.030	766.855	5,9
LAZIO	4.556.599	19.467.622	4,3	4.486.070	18.761.236	4,2
L'Aquila	283.806	1.323.044	4,7	281.032	1.401.755	5,0
Teramo	218.833	4.365.558	19,9	243.323	4.993.067	20,5
Pescara	329.178	2.595.932	7,9	345.283	2.519.139	7,3
Chieti	320.439	3.276.255	10,2	288.258	3.574.786	12,4
ABRUZZI	1.152.056	11.560.789	10,0	1.157.896	12.488.747	10,8
Isernia	31.238	40.838	1,3	44.409	54.005	1,2
Campobasso	110.027	235.454	2,1	88.390	330.648	3,7
MOLISE	141.265	276.292	2,0	132.799	384.653	2,9
Caserta	118.127	569.345	4,8	110.705	512.577	4,6
Benevento	22.198	67.591	3,0	22.161	76.862	3,5
Napoli	1.561.046	6.472.362	4,1	1.369.808	5.884.565	4,3
Avellino	116.652	335.214	2,9	103.473	302.037	2,9
Salerno	855.531	3.936.736	4,6	780.885	4.028.031	5,2
CAMPANIA	2.673.554	11.381.248	4,3	2.387.032	10.804.072	4,5
Foggia	238.471	1.030.153	4,3	217.657	988.357	4,5
Bari	306.500	705.524	2,3	307.359	698.641	2,3
Taranto	208.011	2.417.269	11,6	189.213	2.135.220	11,3
Brindisi	98.709	717.133	7,3	117.457	842.695	7,2
Lecce	121.115	585.368	4,8	133.464	648.330	4,9
PUGLIA	972.806	5.455.447	5,6	965.150	5.313.243	5,5
Potenza	53.003	199.325	3,8	56.555	227.281	4,0
Matera	74.141	1.148.496	15,5	84.968	1.178.441	13,9
BASILICATA	127.144	1.347.821	10,6	141.523	1.405.722	9,9
Cosenza	907.608	3.872.811	4,3	897.453	3.627.895	4,0
Catanzaro	282.686	1.035.091	4,1	309.223	1.631.918	5,3
Reggio di Calabria	193.768	1.138.388	5,9	194.585	1.277.645	6,6
CALABRIA	1.354.062	6.046.290	4,5	1.401.261	6.537.458	4,7
Trapani	111.717	290.562	2,6	110.303	311.983	2,8
Palermo	460.403	1.765.828	3,8	454.689	1.827.392	4,0
Messina	436.696	1.816.031	4,2	398.413	1.620.719	4,1
Agrigento	159.350	351.107	2,2	148.560	361.443	2,4
Caltanissetta	64.419	176.090	2,7	58.698	171.746	2,9
Enna	44.295	75.561	1,7	40.908	71.750	1,8
Catania	248.773	799.250	3,2	239.747	713.440	3,0
Ragusa	60.835	158.230	2,6	58.305	153.380	2,6
Siracusa	105.835	317.974	3,0	108.288	361.395	3,3
SICILIA	1.692.323	5.750.633	3,4	1.617.911	5.593.248	3,5
Sassari	278.819	1.409.552	5,1	294.374	1.382.227	4,7
Nuoro	73.472	430.753	5,9	87.091	582.881	6,7
Cagliari	207.270	928.102	4,5	208.764	938.647	4,5
SARDEGNA	559.561	2.768.407	4,9	590.229	2.903.755	4,9
ITALIA	40.083.477	264.842.581	6,6	40.441.683	274.276.441	6,8

(a) Cfr. la corrispondente nota alla pagina precedente.

TAV. 81 — Movimento dei clienti negli esercizi alberghieri in complesso (a)

PROVINCIE E REGIONI	1972		1973			
	Clienti	Presenze	Totale		Capoluoghi di provincia	
			Clienti	Presenze	Clienti	Presenze
Torino	859.684	3.928.151	838.475	3.870.005	618.908	2.194.033
Vercelli	75.539	373.021	77.226	372.393	17.443	83.749
Novara	293.516	1.389.899	301.452	1.358.240	42.622	211.148
Cuneo	129.545	917.707	140.164	943.490	37.750	101.845
Asti	32.002	142.679	35.519	150.193	27.034	71.209
Alessandria	148.686	559.529	140.290	556.793	55.311	136.306
PIEMONTE	1.538.952	7.310.986	1.533.126	7.261.114	802.068	2.778.290
VALLE D'AOSTA	269.149	1.137.057	297.425	1.204.791	77.746	136.289
Varese	150.414	622.123	134.889	551.019	46.894	157.839
Como	283.551	1.224.019	269.771	1.181.172	121.128	265.964
Sondrio	125.063	892.732	135.343	910.732	10.353	30.766
Milano	2.360.069	5.599.154	2.342.859	5.676.504	2.018.777	4.658.150
Bergamo	153.464	863.393	157.329	874.727	100.863	258.508
Brescia	421.207	2.069.840	425.836	2.161.588	154.893	381.430
Pavia	83.112	402.833	81.300	403.265	36.397	117.156
Cremona	51.276	130.529	51.695	141.236	31.347	73.474
Mantova	165.156	263.399	183.129	266.418	60.200	107.006
LOMBARDIA	3.793.312	12.068.022	3.782.151	12.166.641	2.580.852	6.050.293
Bolzano-Bozen	1.049.863	7.549.020	1.087.429	7.810.723	194.946	383.923
Trento	503.143	3.678.118	509.138	3.611.685	101.631	278.566
TRENTINO-ALTO ADIGE	1.553.006	11.227.138	1.596.567	14.422.408	296.577	662.489
Verona	555.968	2.080.930	552.547	2.119.885	264.783	534.035
Vicenza	195.050	652.128	210.542	701.763	110.459	246.316
Belluno	306.634	1.878.613	326.036	1.891.004	34.842	100.915
Treviso	234.368	725.347	224.535	700.029	94.186	211.252
Venezia	1.834.422	7.591.749	1.804.901	7.585.700	1.230.462	2.497.174
Padova	519.068	2.906.897	537.139	2.956.713	303.876	613.465
Rovigo	36.324	371.594	51.042	368.515	21.872	63.880
VENETO	3.681.834	16.207.258	3.706.642	16.323.609	2.060.480	4.267.037
Pordenone	71.974	256.868	80.411	287.847	40.132	115.555
Udine	343.203	1.669.720	360.869	1.738.635	132.349	255.521
Gorizia	108.231	677.987	119.004	702.613	31.322	115.279
Trieste	344.178	741.713	351.066	791.009	291.048	575.230
FRIULI-VENEZIA GIULIA	867.586	3.346.288	911.370	3.520.104	494.851	1.061.585
Imperia	437.604	2.471.623	453.015	2.484.639	27.676	149.014
Savona	414.137	4.015.696	426.725	4.004.378	56.224	89.731
Genova	879.565	2.955.711	867.418	2.869.284	524.580	1.141.327
La Spezia	179.184	615.692	180.454	613.176	103.025	190.576
LIGURIA	1.910.490	10.058.722	1.927.612	9.971.479	711.485	1.570.648
Piacenza	126.431	379.193	107.222	388.434	89.126	208.291
Parma	222.841	1.065.647	221.703	1.122.026	117.668	219.387
Reggio nell'Emilia	122.119	396.428	157.162	459.169	100.893	213.849
Modena	327.291	913.433	349.449	993.135	235.585	424.491
Bologna	717.497	1.716.561	719.939	1.832.683	557.701	1.098.574
Ferrara	123.043	521.827	128.406	562.891	95.740	226.184
Ravenna	239.923	2.629.471	264.900	2.742.104	99.579	629.509
Forlì	1.007.733	12.920.641	1.093.510	13.367.176	38.685	82.412
EMILIA-ROMAGNA	2.886.878	20.533.201	3.042.291	21.467.618	1.334.977	3.102.697
Massa-Carrara	64.030	512.210	68.204	537.870	37.518	385.254
Lucca	197.363	1.665.825	213.682	1.673.029	31.410	82.360
Pistoia	216.112	1.489.631	227.417	1.570.776	31.394	68.447
Firenze	1.767.569	4.106.643	1.738.659	4.049.376	1.524.584	3.469.591
Livorno	329.396	1.374.369	338.099	1.395.831	134.858	332.374
Pisa	298.813	775.204	284.729	763.836	260.495	614.573
Arezzo	97.983	256.942	105.747	262.807	73.429	116.925
Siena	265.894	1.418.026	280.580	1.494.127	124.144	223.138
Grosseto	199.720	799.280	207.964	812.696	86.763	196.524
TOSCANA	3.436.880	12.398.130	3.463.081	12.560.348	2.304.595	5.489.186

(a) La rilevazione è estesa a tutti gli alberghi, le pensioni e le locande esistenti nel territorio nazionale. Cfr. anche la nota alla Tavola precedente.

Segue TAV. 81 — Movimento dei clienti negli esercizi alberghieri in complesso (a)

PROVINCIE E REGIONI	1972		1973			
	Clienti	Presenze	Totale		Capoluoghi di Provincia	
			Clienti	Presenze	Clienti	Presenze
Perugia	336.024	702.454	372.622	765.409	112.618	243.678
Terni	128.845	237.900	128.277	262.683	55.853	132.673
UMBRIA	462.869	940.354	500.899	1.028.092	168.471	376.351
Pesaro e Urbino	178.113	1.617.708	183.364	1.709.710	66.301	549.561
Ancona	167.005	741.438	195.237	893.566	89.946	340.168
Macerata	89.888	345.351	100.379	396.465	21.560	44.836
Ascoli Piceno	109.620	619.495	112.688	844.368	17.357	163.195
MARCHE	544.626	3.323.992	591.668	3.844.109	195.164	1.097.762
Viterbo	95.222	233.610	93.305	227.033	29.663	103.704
Rieti	43.860	166.793	46.318	165.725	29.373	100.736
Roma	3.636.377	10.606.702	3.588.235	10.207.045	3.486.098	9.770.409
Latina	110.386	466.160	119.506	485.874	29.929	90.633
Frosinone	114.165	778.784	123.075	706.065	27.240	71.361
LAZIO	4.000.010	12.254.049	3.970.439	11.791.842	3.604.503	10.136.843
L'Aquila	154.191	514.370	150.895	521.397	61.551	125.968
Teramo	78.329	697.390	85.362	740.315	16.909	58.132
Pescara	203.523	575.839	203.222	562.422	147.897	331.941
Chieti	82.984	338.576	105.323	440.276	19.288	70.851
ABRUZZI	519.027	2.126.175	544.802	2.264.410	245.645	586.892
Isernia	31.238	40.838	44.409	54.005	11.767	14.499
Campobasso	108.917	215.754	82.790	202.158	32.061	65.590
MOLISE	140.155	256.592	127.199	256.163	43.848	80.089
Caserta	88.695	288.785	82.494	248.356	37.999	88.305
Benevento	21.269	56.369	21.231	61.580	16.804	33.666
Napoli	1.419.652	4.696.457	1.242.473	4.180.688	796.627	1.845.078
Avellino	116.652	335.214	103.473	302.037	31.389	65.867
Salerno	673.795	1.635.963	593.276	1.503.348	118.614	208.943
CAMPANIA	2.320.063	7.012.788	2.042.947	6.276.009	1.003.433	2.241.859
Foggia	200.667	649.905	180.443	588.609	73.212	153.167
Bari	288.850	670.838	295.960	673.629	185.731	408.345
Taranto	109.133	434.406	93.957	401.356	81.211	323.923
Brindisi	73.349	422.732	79.586	452.771	54.232	225.877
Lecce	89.871	277.614	99.184	305.652	60.006	146.411
PUGLIA	761.870	2.455.495	749.130	2.422.017	454.392	1.257.723
Potenza	49.700	167.744	45.775	168.212	29.472	60.692
Matera	39.097	149.065	40.468	128.738	17.738	43.105
BASILICATA	88.797	316.809	86.263	296.950	47.210	123.797
Cosenza	475.559	1.249.027	468.010	1.113.968	79.161	151.064
Catanzaro	234.254	800.199	266.346	1.021.407	92.695	243.946
Reggio di Calabria	139.044	386.408	135.599	441.139	63.629	151.647
CALABRIA	848.857	2.435.634	869.955	2.576.514	235.485	546.657
Trapani	109.594	253.197	108.434	258.761	33.884	73.061
Palermo	439.899	1.456.415	431.804	1.539.931	341.413	898.284
Messina	390.068	1.422.902	359.318	1.247.485	167.178	325.001
Agrigento	153.208	270.190	142.208	263.286	81.296	127.031
Caltanissetta	64.144	161.786	58.355	156.408	33.730	92.564
Enna	44.222	75.469	40.886	71.728	20.264	37.527
Catania	229.579	581.610	223.406	541.443	159.688	360.384
Ragusa	57.507	129.663	55.316	131.137	32.768	77.987
Siracusa	100.876	281.972	104.429	339.270	87.578	203.863
 SICILIA	1.589.097	4.633.204	1.524.156	4.549.469	957.789	2.195.702
Sassari	246.449	1.074.360	255.367	1.032.721	71.061	163.704
Nuoro	69.316	395.112	82.981	533.013	40.626	126.094
Cagliari	196.416	813.404	196.651	790.517	128.941	373.316
SARDEGNA	512.181	2.282.876	534.999	2.356.251	240.628	663.114
ITALIA	31.725.639	132.324.770	31.802.722	133.559.938	17.860.199	44.425.303

(a) Cfr la nota a pagina precedente.

TAV. 82 — Movimento dei clienti negli esercizi alberghieri per tipo di esercizio

Anno 1973

PROVINCIE E REGIONI	ALBERGHI E PENSIONI		LOCANDE		TOTALE	
	Clienti	Presenze	Clienti	Presenze	Clienti	Presenze
Torino	766.728	2.017.665	71.747	1.852.340	838.475	3.870.005
Vercelli	70.392	274.040	6.834	98.353	77.226	372.393
Novara	269.468	991.634	31.984	378.606	301.452	1.368.240
Cuneo	129.530	685.373	13.634	258.117	140.164	943.490
Asti	32.319	111.063	3.200	39.130	35.519	150.193
Alessandria	135.542	515.668	4.748	41.125	140.290	556.793
PIEMONTE	1.400.979	4.595.443	132.147	2.665.671	1.533.126	7.261.114
VALLE D'AOSTA	291.758	1.159.251	5.667	45.540	297.425	1.204.791
Varese	119.845	373.712	15.044	177.307	134.889	551.019
Como	255.858	945.971	13.913	235.201	269.771	1.181.172
Sondrio	128.718	852.096	6.625	58.636	135.343	910.732
Milano	2.289.219	5.388.973	53.640	287.531	2.342.859	5.676.504
Bergamo	137.092	578.289	20.237	296.438	157.329	974.727
Brescia	382.668	1.776.914	43.168	384.654	425.836	2.161.568
Pavia	71.977	297.354	9.323	105.911	81.300	403.265
Cremona	45.443	120.763	6.252	20.473	51.695	141.236
Mantova	102.993	149.138	80.136	117.280	183.129	266.418
LOMBARDIA	3.533.813	10.483.210	248.338	1.683.431	3.782.151	12.166.641
Bolzano-Bozen	1.021.177	7.207.467	66.252	603.256	1.087.429	7.810.723
Trento	492.682	3.445.488	16.456	166.197	509.138	3.611.685
TRENTINO-ALTO ADIGE	1.513.859	10.652.955	82.708	769.453	1.596.567	11.422.408
Verona	529.915	1.877.761	22.632	242.124	552.547	2.119.885
Vicenza	194.697	605.573	15.845	96.190	210.542	701.763
Belluno	312.798	1.773.304	13.238	117.700	326.036	1.891.004
Treviso	206.495	537.502	18.040	162.527	224.535	700.029
Venezia	1.616.207	6.203.890	188.594	1.381.820	1.804.801	7.585.700
Padova	513.389	2.767.238	23.750	189.475	537.139	2.956.713
Rovigo	47.144	268.899	3.898	99.616	51.042	368.515
VENETO	3.420.645	14.034.157	285.997	2.289.452	3.706.642	16.323.609
Pordenone	69.998	237.639	10.413	50.208	80.411	287.847
Udine	336.680	1.596.720	24.189	141.915	360.869	1.738.635
Gorizia	114.010	638.798	4.994	63.815	119.004	702.613
Trieste	324.951	684.001	26.135	107.008	351.086	791.009
FRIULI-VENEZIA GIULIA	845.639	3.157.158	65.731	362.946	911.370	3.520.104
Imperia	421.895	2.250.074	31.120	234.565	453.015	2.484.639
Savona	382.217	3.472.277	44.508	532.101	426.725	4.004.378
Genova	622.941	2.570.691	44.477	298.593	667.418	2.869.284
La Spezia	176.552	571.547	3.902	41.631	180.454	613.178
LIGURIA	1.803.605	8.864.589	124.007	1.106.890	1.927.612	9.971.479
Piacenza	99.424	308.008	7.798	80.426	107.222	388.434
Parma	204.603	1.009.315	17.100	112.711	221.703	1.122.026
Reggio nell'Emilia	135.556	362.021	21.606	97.148	157.162	459.169
Modena	340.924	911.989	8.525	81.146	349.449	993.135
Bologna	706.873	1.740.824	13.066	91.859	719.939	1.832.683
Ferrara	110.155	407.086	18.251	155.805	128.406	562.891
Ravenna	254.429	2.626.677	10.471	115.427	264.900	2.742.104
Forlì	1.050.822	12.777.185	42.688	589.991	1.093.510	13.367.176
EMILIA-ROMAGNA	2.902.786	20.143.105	139.505	1.324.513	3.042.291	21.467.618
Massa-Carrara	66.454	525.341	1.750	12.529	68.204	537.870
Lucca	209.171	1.617.815	4.511	55.214	213.682	1.673.029
Pistoia	220.440	1.518.766	6.977	52.020	227.417	1.570.776
Firenze	1.639.558	3.609.484	99.101	439.892	1.738.659	4.049.376
Livorno	332.380	1.351.836	3.719	43.995	336.099	1.395.831
Pisa	282.005	669.290	2.724	94.546	284.729	763.836
Arezzo	102.265	243.781	3.482	19.026	105.747	262.807
Siena	274.700	1.448.102	5.880	46.025	280.580	1.494.127
Grosseto	202.613	780.087	5.351	32.609	207.964	812.696
TOSCANA	3.329.586	11.764.492	133.495	795.856	3.463.081	12.560.348

Segue Tav. 82 — Movimento dei clienti negli esercizi alberghieri per tipo di esercizio

Anno 1973

PROVINCIE E REGIONI	ALBERGHI E PENSIONI		LOCANDE		TOTALE	
	Clienti	Presenze	Clienti	Presenze	Clienti	Presenze
Perugia	370.101	753.325	2.521	12.084	372.622	765.409
Terni	123.487	244.156	4.790	18.527	128.277	262.683
UMBRIA	493.588	997.481	7.311	30.611	500.899	1.028.092
Pesaro e Urbino	182.084	1.696.648	1.280	13.062	183.364	1.709.710
Ancona	193.830	879.089	1.347	14.477	195.237	893.586
Macerata	99.113	379.764	1.268	16.701	100.379	396.465
Ascoli Piceno	112.063	842.047	625	2.321	112.683	844.368
MARCHE	587.150	3.797.548	4.518	46.561	591.668	3.844.109
Viterbo	87.838	212.989	5.467	14.044	93.305	227.033
Rieti	45.493	159.541	825	6.184	46.318	165.725
Roma	3.319.660	9.211.056	268.575	996.079	3.588.235	10.207.145
Latina	118.663	479.618	843	6.256	119.506	485.874
Frosinone	120.561	687.276	2.514	18.789	123.075	708.065
LAZIO	3.692.215	10.750.490	278.224	1.041.352	3.970.439	11.791.842
L'Aquila	148.107	504.684	2.788	16.713	150.895	521.397
Teramo	84.959	735.915	403	4.400	85.362	740.315
Pescara	199.948	545.783	3.274	16.639	203.222	562.422
Chieti	79.232	374.564	26.091	65.712	105.323	440.276
ABRUZZI	512.246	2.160.946	32.556	103.464	544.802	2.264.410
Isernia	39.401	47.794	5.008	6.211	44.409	54.005
Campobasso	74.010	181.989	8.780	20.169	82.790	202.158
MOLISE	113.411	229.783	13.788	26.380	127.199	256.163
Caserta	81.803	237.863	691	10.493	82.494	248.356
Benevento	20.068	49.887	1.183	11.693	21.231	61.580
Napoli	1.190.956	3.975.906	51.517	185.082	1.242.473	4.160.688
Avellino	87.140	256.050	16.333	45.987	103.473	302.037
Salerno	383.597	1.121.941	209.679	381.407	593.276	1.503.348
CAMPANIA	1.763.564	5.641.347	279.383	634.662	2.042.947	6.276.009
Foggia	169.562	559.446	10.881	29.183	180.443	588.609
Bari	277.801	592.146	18.159	61.483	295.960	673.629
Taranto	93.543	388.835	414	12.461	93.957	401.356
Brindisi	76.970	436.757	2.616	16.014	79.586	452.771
Lecce	94.058	289.899	5.126	15.753	99.184	305.652
PUGLIA	711.934	2.267.143	37.196	154.874	749.130	2.422.017
Potenza	42.117	130.936	3.658	37.276	45.775	168.212
Matera	36.740	112.905	3.748	15.833	40.488	128.738
BASILICATA	78.857	243.841	7.406	53.109	86.263	296.950
Cosenza	398.843	930.403	69.167	183.565	468.010	1.113.968
Catanzaro	253.589	976.137	12.757	45.270	266.346	1.021.407
Reggio di Calabria	132.499	425.244	3.100	15.895	135.599	441.139
CALABRIA	784.931	2.331.784	85.024	244.730	869.955	2.576.514
Trapani	104.779	238.814	3.655	19.967	108.434	258.781
Palermo	400.013	1.358.061	31.791	181.870	431.804	1.539.931
Messina	341.580	1.164.004	17.738	83.481	359.318	1.247.485
Agrigento	133.570	251.771	8.638	11.515	142.208	263.286
Caltanissetta	55.350	146.896	3.005	9.512	58.355	156.408
Enna	38.598	66.315	2.298	5.413	40.886	71.728
Catania	206.739	463.160	16.867	78.283	223.406	541.443
Ragusa	51.620	119.137	3.696	12.000	55.316	131.137
Siracusa	100.875	318.799	3.554	20.471	104.429	339.270
SICILIA	1.433.114	4.126.957	91.042	422.512	1.524.156	4.549.469
Sassari	253.908	1.020.179	1.459	12.542	255.367	1.032.721
Nuoro	80.994	383.049	1.987	149.964	82.981	533.013
Cagliari	176.459	673.857	20.192	116.660	196.651	790.517
SARDEGNA	511.361	2.077.085	23.638	279.166	534.999	2.356.251
ITALIA	29.725.041	119.478.765	2.077.681	14.081.173	31.802.722	133.559.938

TAV. 83 — Movimento dei clienti negli esercizi alberghieri per categoria di esercizio

Anno 1973

PROVINCIE E REGIONI	ALBERGHI DI LUSSO E DI 1ª CATEGORIA		ALBERGHI DI 2ª E PENSIONI DI 1ª CATEGORIA		ALBERGHI DI 3ª E 4ª E PENSIONI DI 2ª E 3ª CATEGORIA	
	Clienti	Presenze	Clienti	Presenze	Clienti	Presenze
Torino	122.221	263.467	192.828	463.248	451.679	1.290.950
Vercelli	7.392	11.715	29.408	66.567	33.592	195.758
Novara	35.695	105.465	79.817	232.279	153.956	653.890
Cuneo	16.096	48.095	36.585	118.438	73.849	518.840
Asti	4.062	7.695	7.999	15.385	20.258	87.983
Alessandria	3.583	31.669	46.798	137.022	85.161	346.977
PIEMONTE	189.049	468.106	393.435	1.032.939	818.495	3.094.398
VALLE D'AOSTA	51.487	143.671	88.794	279.440	151.477	736.140
Varese	9.742	27.652	48.117	89.075	61.986	256.985
Como	63.033	171.647	78.258	215.129	114.567	559.195
Sondrio	3.941	25.503	38.969	236.643	85.808	589.950
Milano	681.099	1.482.984	623.464	1.640.850	784.656	2.285.139
Bergamo	31.955	62.705	28.056	81.038	77.081	434.546
Brescia	37.172	146.877	105.604	287.502	239.892	1.342.535
Pavia	1.291	5.087	30.109	98.945	40.577	193.322
Cremona	—	—	26.610	56.216	18.833	64.547
Mantova	4.778	6.949	23.963	39.226	74.252	102.963
LOMBARDIA	833.011	1.929.404	1.203.150	2.744.624	1.497.652	5.809.182
Bolzano-Bozen	42.274	196.232	248.315	1.338.631	730.588	5.672.604
Trento	30.406	128.068	97.278	640.952	364.998	2.676.468
TRENTINO-ALTO ADIGE	72.680	324.300	345.593	1.979.583	1.095.586	8.349.072
Verona	41.937	84.129	105.067	311.694	382.911	1.481.938
Vicenza	16.014	39.407	74.198	149.791	104.485	416.375
Belluno	22.644	104.274	72.934	350.425	217.220	1.318.605
Treviso	7.482	16.232	73.874	146.729	125.139	374.541
Venezia	239.040	549.425	552.674	1.551.498	824.493	4.102.957
Padova	56.513	136.194	189.500	1.081.616	267.376	1.547.428
Rovigo	2.392	11.197	19.312	55.415	25.440	202.287
VENETO	386.022	942.858	1.087.559	3.647.168	1.947.064	9.444.131
Pordenone	—	—	30.999	78.282	38.999	159.357
Udine	12.616	22.959	78.356	328.960	245.708	1.244.771
Gorizia	2.689	18.892	35.310	196.588	76.011	423.348
Trieste	75.538	137.285	125.799	248.300	123.614	298.416
FRIULI-VENEZIA GIULIA	90.843	179.156	270.464	852.110	484.332	2.125.892
Imperia	62.437	276.226	120.833	481.911	238.625	1.491.937
Savona	19.026	117.435	84.483	493.065	278.708	2.866.777
Genova	186.043	365.982	234.906	571.065	421.992	1.633.644
La Spezia	30.124	47.311	54.680	137.583	91.748	386.653
LIGURIA	277.630	806.954	494.902	1.678.624	1.031.073	6.379.011
Piacenza	13.632	26.032	40.593	84.775	45.199	197.201
Parma	48.747	140.512	58.305	184.326	100.551	684.477
Reggio nell'Emilia	27.716	41.880	26.326	66.152	81.514	253.989
Modena	52.370	97.213	106.181	158.738	182.373	656.038
Bologna	126.275	198.717	223.367	399.041	357.231	1.143.066
Ferrara	—	—	51.063	133.979	59.092	273.107
Ravenna	33.772	162.993	90.657	925.432	130.000	1.538.252
Forlì	32.659	207.164	196.614	1.773.878	821.549	10.796.143
EMILIA-ROMAGNA	385.171	874.511	790.106	3.726.321	1.777.509	15.542.273
Massa-Carrara	2.696	18.277	14.790	60.954	48.968	446.110
Lucca	41.030	183.102	63.624	387.409	104.517	1.047.304
Pistoia	23.328	143.428	45.248	256.963	151.864	1.118.365
Firenze	315.266	654.556	560.335	1.105.495	763.937	1.849.433
Livorno	23.276	92.015	129.341	401.726	179.763	858.095
Pisa	80.759	151.154	113.182	211.503	88.064	306.633
Arezzo	—	—	62.179	102.667	40.086	141.114
Siena	21.714	42.964	80.052	291.129	172.934	1.114.009
Grosseto	30.897	135.862	54.983	196.061	116.733	446.164
TOSCANA	538.986	1.421.358	1.123.734	3.015.907	1.666.866	7.327.227

Segue Tav. 83 — Movimento dei clienti negli esercizi alberghieri per categoria di esercizio

Anno 1973

PROVINCIE E REGIONI	ALBERGHI DI LUSSO E DI 1ª CATEGORIA		ALBERGHI DI 2ª E PENSIONI DI 1ª CATEGORIA		ALBERGHI DI 3ª E 4ª E PENSIONI DI 2ª E 3ª CATEGORIA	
	Clienti	Presenze	Clienti	Presenze	Clienti	Presenze
Perugia	40.394	63.386	116.214	202.702	213.493	487.237
Terni	17.266	25.705	31.317	54.226	74.904	164.225
UMBRIA	57.660	89.091	147.531	256.928	288.397	651.462
Pesaro e Urbino	3.836	17.678	71.539	577.764	106.709	1.101.206
Ancona	24.137	85.001	76.894	308.094	92.759	465.994
Macerata	5.405	8.726	38.907	147.475	54.801	223.563
Ascoli Piceno	14.176	41.990	45.284	276.157	52.603	523.900
MARCHE	47.554	153.395	232.724	1.309.490	306.872	2.334.663
Viterbo	—	—	6.697	15.098	81.141	197.891
Rieti	—	—	20.983	53.842	24.510	105.699
Roma	1.329.701	3.371.069	916.156	2.338.765	1.073.803	3.501.232
Latina	15.835	49.067	50.555	173.762	52.273	256.769
Frosinone	2.019	19.109	68.689	276.744	49.853	391.423
LAZIO	1.347.555	3.439.265	1.063.080	2.858.211	1.281.580	4.453.014
L'Aquila	17.552	52.690	98.981	346.192	31.574	105.802
Teramo	2.597	9.798	57.199	474.668	25.163	251.449
Pescara	24.188	36.972	97.328	276.177	78.432	232.634
Chieti	4.458	8.336	35.238	147.592	39.536	218.636
ABRUZZI	48.795	107.796	288.746	1.244.629	174.705	808.521
Isernia	—	—	13.656	16.741	25.745	31.053
Campobasso	14.981	21.372	38.749	88.815	20.280	71.802
MOLISE	14.981	21.372	52.405	105.556	46.025	102.855
Caserta	30.761	60.726	32.427	120.320	18.615	56.817
Benevento	9.920	17.160	2.504	7.602	7.644	25.125
Napoli	384.041	1.091.692	289.045	1.233.678	517.870	1.650.236
Avellino	12.908	21.743	19.563	74.449	54.669	159.858
Salerno	56.356	151.556	106.675	350.717	220.566	619.668
CAMPANIA	493.986	1.342.877	450.214	1.786.766	819.364	2.511.704
Foggia	14.255	30.325	89.662	309.604	65.645	219.517
Bari	32.883	55.340	141.623	285.420	103.295	251.386
Taranto	34.841	85.020	24.913	105.622	33.789	198.253
Brindisi	20.301	60.649	30.398	251.429	26.271	124.679
Lecce	33.621	75.300	20.577	79.792	39.860	134.807
PUGLIA	135.901	306.634	307.173	1.031.867	268.860	928.642
Potenza	10.333	19.677	9.711	38.543	22.073	72.716
Matera	7.726	13.215	20.039	65.825	8.976	33.865
BASILICATA	18.059	32.892	29.750	104.368	31.048	106.581
Cosenza	37.150	71.761	186.129	438.442	175.564	420.200
Catanzaro	19.603	56.652	119.402	441.222	114.584	478.263
Reggio di Calabria	34.357	55.111	53.373	180.831	44.769	189.302
CALABRIA	91.110	183.524	358.904	1.060.495	334.917	1.087.765
Trapani	26.137	36.558	33.047	77.556	45.595	124.700
Palermo	94.798	190.722	187.912	802.897	117.303	364.442
Messina	96.113	280.231	120.974	408.296	124.493	477.477
Agrigento	36.153	66.048	61.546	105.125	35.871	80.598
Caltanissetta	—	—	45.141	104.828	10.209	42.070
Enna	9.689	11.375	23.184	42.427	5.715	12.513
Catania	80.073	148.862	52.477	122.237	74.189	192.061
Ragusa	—	—	37.028	84.084	14.592	35.053
Siracusa	23.241	42.239	54.789	191.431	22.845	85.129
SICILIA	366.204	776.035	616.098	1.936.879	450.812	1.414.043
Sassari	60.177	159.360	119.581	538.836	74.150	291.983
Nuoro	11.891	18.026	38.107	167.027	30.996	197.996
Cagliari	41.573	108.770	68.842	305.142	66.044	259.945
SARDEGNA	113.641	316.156	226.530	1.011.005	171.190	749.924
ITALIA	5.510.325	13.859.355	9.570.892	31.662.910	14.643.824	73.956.500

TAV. 84 — Movimento dei clienti negli esercizi alberghieri delle Stazioni di cura, soggiorno e turismo per singola stazione
Anno 1973

PROVINCIE E STAZIONI	CLIENTI	PRESENZE	PROVINCIE E STAZIONI	CLIENTI	PRESENZE
PIEMONTE			TRENTINO-ALTO ADIGE		
TORINO			BOLZANO-Bozen		
Avigliana	2.157	10.390	Badia	28.477	285.981
Bardonecchia	14.321	92.054	Bolzano	194.946	383.923
Clavière	3.111	16.999	Bressanone	48.781	210.464
Ivrea	15.259	48.068	Brunico	23.402	113.697
Sauze d'Oulx	13.071	92.190	Colle Isarco-Brennero	12.855	54.135
Sestriere	23.401	126.545	Corvara-Colfosco	27.924	293.396
VERCELLI			Dobbiaco	26.438	143.598
Varallo Sesia	3.140	18.634	Merano	123.837	842.358
NOVARA			Nova Levante	11.047	103.158
Arona	20.067	60.664	Ortisei	35.543	284.869
Baveno	21.595	93.441	Prato allo Stelvio (c)	18.215	186.474
Bognanco	5.012	41.129	Renon-Collalbo	10.364	96.622
Macugnaga	8.933	71.128	San Candido	9.931	71.374
S. Maria Maggiore	4.257	32.235	Selva Val Gardena	43.492	365.750
Stresa	78.408	233.034	Vipiteno	13.749	57.447
Verbania Pallanza	29.597	133.587	TRENTO		
CUNEO			Arco	7.941	53.639
Frabosa Soprana	5.293	48.855	Baselga di Pinè	1.442	20.751
Garessio	1.569	27.444	Canazei-Campitello	36.810	350.636
Limone Piemonte	17.935	101.133	Cavalese (d)	18.263	152.988
Lurisia (Roccaforte-Mondovì)	5.344	39.285	Folgaria	9.259	106.753
ALESSANDRIA			Lavarone	8.872	81.655
Acqui Terme	20.244	188.678	Levico-Vetriolo	14.056	147.771
TOTALE	292.714	1.475.493	Madonna di Campiglio (Pinzolo)	42.096	278.035
			Malé (e)	18.451	134.745
VALLE D'AOSTA			Moena	23.496	210.037
AOSTA			Molveno-Andalo-Fai	21.393	214.133
Ayas-Champoluc	3.442	35.663	Predazzo	10.155	84.566
Aosta	77.746	138.289	Riva del Garda	58.271	365.028
Breuil-Cervinia (Valtournanche)	38.291	207.847	Roncegno	724	11.389
Brusson	1.841	20.684	Rovereto	14.689	30.983
Cogne	6.281	56.109	S. Martino di Castrozza (f)	31.932	256.245
Courmayeur	43.298	231.248	Torbole-Nago	13.984	111.138
Gressoney (la Trinité-S. Jean)	5.839	43.852	Trento (g)	101.621	278.566
Saint Vincent	39.936	110.917	Vigo e Pozza di Fassa	26.158	288.493
Valtournanche-Paquier	8.664	59.114	TOTALE	1.088.424	6.670.797
TOTALE	225.318	901.723			
LOMBARDIA			VENETO		
VARESE			VERONA		
Luino	9.441	28.531	Bardolino	32.697	172.713
Varese	46.894	157.839	Bosco Chiesanuova	3.849	32.582
Viggiù-Saltrio-Clivio	818	8.568	Brenzone	12.051	106.869
COMO			Garda	48.255	268.694
Barzio	1.100	16.155	Lazise	11.535	65.015
Bellagio	16.395	65.572	Malcesine	30.588	300.061
Campione	4.207	11.908	Peschiera del Garda	23.415	87.476
Canzo	693	8.810	Torri del Benaco	14.605	116.945
Cernobbio	25.502	76.928	VICENZA		
Como-Brunate	121.128	265.964	Asiago	14.198	83.000
Griante-Cadenabbia	13.287	65.417	Bassano del Grappa	24.084	57.251
Lanzo d'Intelvi	2.038	30.948	Recoaro Terme	8.688	71.396
Lecco	16.118	101.564	BELLUNO		
Menaggio	6.621	32.253	Alleghe-Rocca Pietore	14.753	90.066
Tremezzo	13.576	62.517	Auronzo-Misurina	28.928	175.324
SONDRIO			Belluno	34.842	100.915
Aprica	8.681	78.662	Centro di Cadore (h)	6.611	75.694
Bormio	28.804	198.413	Cortina d'Ampezzo	119.429	584.353
Chiesa Valmalenco (a)	14.065	109.763	Falcade e Caviola	7.416	77.672
Madesimo (Isolato)	8.820	58.969	Feltre-Pedavena	14.782	61.906
Sondalo	1.940	12.141	Livinallongo-Col di Lana	11.070	59.925
BERGAMO			Pieve di Cadore	11.339	81.350
Bergamo	100.863	258.508	S. Stefano Cadore (i)	7.023	68.372
S. Pellegrino Terme	4.287	41.694	San Vito di Cadore	22.813	180.582
Selvino	2.626	32.693	Sappada	12.396	94.657
BRESCIA			TREVISO		
Bovegno	91	845	Vittorio Veneto	12.165	31.864
Collio	807	9.992	VENEZIA		
Darfo-Boario Terme	18.926	182.237	Bibione (S. Michele al Tagliam.)	61.636	687.504
Desenzano del Garda	37.542	154.152	Caorle	92.238	1.071.780
Edolo	3.954	19.471	Chioggia	48.560	512.933
Gardone Riviera	23.295	135.343	Iesolo	246.996	2.520.996
Iseo (b)	15.025	73.768	Venezia	1.312.841	2.693.936
Limone sul Garda	28.006	243.528	PADOVA		
Ponte di Legno	11.182	70.535	Abano Terme (l)	133.910	1.487.374
Salò	16.622	87.876	Battaglia Terme	2.111	25.421
Sirmione	55.159	335.269	Montegrotto Terme	47.366	557.634
Toscolano Maderno	11.573	116.286	TOTALE	2.472.792	12.602.480
PAVIA					
Salice Terme	9.600	86.997			
TOTALE	679.656	3.240.116			

(a), (b), (c), (d), (e), (f), (g), (h) e (i) Cfr. le corrispondenti note a pag. 102. — (l) Comprende anche Teolo e Torreglia.

Segue Tav. 84 — Movimento dei clienti negli esercizi alberghieri delle Stazioni di cura, soggiorno e turismo per singola stazione

Anno 1973

PROVINCIE E STAZIONI	CLIENTI	PRESENZE	PROVINCIE E STAZIONI	CLIENTI	PRESENZE
FRIULI-VENEZIA GIULIA			Segue EMILIA-ROMAGNA		
UDINE			Castrocaro Terme	9.932	96.313
Arta Terme	5.821	52.239	Cattolica	152.449	1.873.332
Forni di Sopra	5.284	38.313	Cesenatico	89.413	1.478.392
Lignano	102.306	941.701	Misano Adriatico	30.917	433.506
Ravascletto	2.222	17.799	Riccione	220.552	2.825.658
Tarvisio	19.945	90.278	Rimini	416.162	4.697.736
GORIZIA			TOTALE	1.374.767	16.692.199
Gradisca d'Isonzo (a)	47.485	441.187	TOSCANA		
Grado	4.111	28.326	MASSA-CARRARA		
TRIESTE			Marina di Carrara	7.784	45.581
Sistiana (Duino Aurisina)	36.354	70.838	Massa e Marina	37.518	385.254
Trieste	291.048	575.230	LUCCA		
TOTALE	514.576	2.255.911	Bagni di Lucca	1.681	13.699
LIGURIA			Forte dei Marmi	30.718	337.547
IMPERIA			Lido di Camaiore	25.598	326.889
Bordighera	60.712	425.663	Marina di Pietrasanta	23.553	314.356
Cervo	3.000	22.210	Viareggio	88.485	501.227
Diano Marina	55.630	575.648	PISTOIA		
Imperia	27.676	149.014	Abetone	12.591	54.074
Ospedaletti	11.346	66.657	Cutigliano	6.156	40.578
S. Bartolomeo del Cervo	12.121	120.567	Montecatini Terme	151.258	1.274.081
San Remo	193.104	796.611	S. Marcello Pistoiese	3.202	45.075
Taggia	19.855	143.655	FIRENZE		
Ventimiglia	58.140	111.358	Fiesole	11.865	38.059
SAVONA			Firenze	1.524.584	3.469.591
Alasio	79.017	771.845	Prato	41.237	88.903
Albisola Marina e Superiore	9.222	66.532	Vallombrosa-Saltino (b)	1.718	18.325
Andora	11.152	107.587	LIVORNO		
Celle Ligure	11.133	125.771	Castiglioncello (c)	12.398	106.764
Ceriale	7.569	83.171	Isola d'Elba (d)	92.107	618.600
Finale Ligure	43.396	464.789	S. Vincenzo	12.367	61.113
Laiueglia	28.115	353.596	PISA		
Loano	47.632	555.255	Bagni di Casciana	3.166	40.533
Noli	6.834	77.895	AREZZO		
Pietra Ligure	29.918	378.903	Bibbiena-Poppi e Chiusi della V.	6.878	16.574
Sassello	1.320	14.965	Cortona	5.203	32.450
Spotorno	27.344	267.019	SIENA		
Varazze	43.546	444.647	Abbadia S. Salvatore	5.729	34.316
GENOVA			Chianciano Terme	95.084	1.086.349
Arenzano	11.116	50.409	Siena	124.144	223.138
Camogli	9.188	51.751	GROSSETO		
Chiavari	34.890	213.918	Castiglione della Pescaia	31.532	210.915
Lavagna	21.877	204.131	Costa d'Argento (e)	48.018	177.852
Nervi (Genova)	46.567	213.150	Costa del sole-Follonica	15.261	89.813
Pegli (Genova)	11.147	35.199	TOTALE	2.419.835	9.651.656
Portofino Mare	13.360	29.287	UMBRIA		
Rapallo	77.970	300.309	PERUGIA		
S. Margherita Ligure	55.555	210.069	Assisi	126.802	191.931
S. Stefano d'Aveto	2.785	20.720	Cascia	18.332	28.155
Sestri Levante	25.805	160.540	Città di Castello	6.899	31.289
Torriglia	569	7.353	Foligno	25.897	51.011
Uscio	304	2.373	Gubbio	13.545	26.061
Zoagli	8.144	31.346	Nocera Umbra	1.207	4.034
LA SPEZIA			Perugia	112.618	243.678
Lerici	15.949	68.233	Spoleto-Campello sul Clitunno	31.593	81.237
Levanto	8.267	54.074	TERNI		
TOTALE	1.131.275	7.796.220	Orvieto	56.402	75.941
EMILIA-ROMAGNA			TOTALE	393.295	733.337
PIACENZA			MARCHE		
Bobbio	2.370	26.401	PESARO E URBIANO		
PARMA			Fano	30.134	270.894
Monticelli Terme-Montechiarugolo	5.755	70.566	Gabicce a Mare	60.634	785.571
Salsomaggiore Terme	69.149	661.334	Pesaro	66.301	549.561
S. Andrea Bagni (Madesano)	1.827	10.774	Urbino	17.305	37.039
MODENA			ANCONA		
Sestola	9.264	81.882	Ancona-Conero (f)	89.946	340.168
BOLOGNA			Falconara Marittima	15.538	50.520
Castel S. Pietro	10.945	39.134	Loreto	33.040	242.935
Lizzano in Belvedere	8.644	100.959	Senigallia	31.538	174.280
Porretta Terme	8.764	84.573	MACERATA		
FERRARA			Camerino	524	12.639
Lidi Ferraresi (Comacchio)	18.356	216.424	Cingoli	1.151	12.323
RAVENNA			Civitanova Marche	24.181	80.172
Cervia-Milano Marittima	128.423	1.894.082	Porto Recanati	15.185	102.717
Ravenna	99.579	629.509	Recanati	1.402	5.907
Riolo Terme	14.970	140.635	Sarnano	3.725	20.403
FORLÌ			Tolentino	5.313	9.810
Bagno di Romagna	5.750	69.258			
Bellaria-Igea Marina	71.546	1.263.731			

(a) Comprende anche Fogliano Redipuglia. — (b) Comune di Reggello. — (c) Comune di Rosignano Marittimo. — (d) Comprende Portoferraio, Campo nell'Elba, Marciana, Capoliveri, Porto Azzurro e Rio Marina. — (e) Comprende Orbetello e Isola del Giglio. — (f) Comprende Numana, Sirolo e Camerano.

Segue TAV. 84 — Movimento dei clienti negli esercizi alberghieri delle Stazioni di cura, soggiorno e turismo per singola stazione

Anno 1973

PROVINCIE E STAZIONI	CLIENTI	PRESENZE	PROVINCIE E STAZIONI	CLIENTI	PRESENZE
Segue MARCHE			Segue CAMPANIA		
ASCOLI PICENO			SALERNO		
Acquasanta	4.055	48.714	Amalfi	16.125	84.006
Ascoli Piceno	17.357	163.195	Cava de' Tirreni	5.986	19.999
Fermo	2.567	12.718	Maiori	6.224	47.541
Grottammare	6.233	68.023	Paestum	6.433	28.143
Porto S. Giorgio	15.702	73.419	Positano	14.196	71.692
S. Benedetto del Tronto	57.362	433.513	Ravello	4.588	21.653
			Salerno	116.614	208.943
TOTALE	499.193	3.494.521	TOTALE	1.356.460	4.420.834
LAZIO			PUGLIA		
VITERBO			FOGGIA		
Etruria Meridionale (a)	19.393	32.798	Manfredonia	12.166	39.641
Viterbo	29.863	103.704	S. Giovanni Rotondo	9.460	24.193
RIETI			BARI		
Rieti-Terminillo	29.373	100.736	Barletta	17.901	38.138
ROMA			Trani	15.892	34.070
Anzio	5.159	46.246	TARANTO		
Bracciano (b)	1.244	12.026	Martina Franca	2.301	17.576
Laghi e Castelli Romani (c)	5.926	30.689	BRINDISI		
Civitavecchia	23.091	45.812	Fasano	9.501	52.376
Santa Marinella	5.346	29.855	LECCE		
Subiaco	5.888	36.040	S. Cesarea Terme	3.588	31.651
Tivoli	2.229	14.997	TOTALE	70.810	237.645
Tuscolo (d)	13.890	61.056	BASILICATA		
Velletri	2.679	7.768	POTENZA		
LATINA			Maratea	4.519	30.565
Formia	22.268	66.484	TOTALE	4.519	30.565
Gaeta	863	4.057	CALABRIA		
Minturno-Scauri	6.830	35.285	COSENZA		
Terracina	17.339	66.242	Guardia Piemontese Terme	4.144	39.106
FROSINONE			CATANZARO		
Cassino	18.441	29.448	Crotone	25.271	66.877
Fiuggi	44.970	507.015	Soverato	4.728	33.966
TOTALE	254.792	1.230.258	Vibo Valentia	19.863	54.938
ABRUZZI			REGGIO DI CALABRIA		
L'AQUILA			Reggio di Calabria	63.629	151.647
L'Aquila	61.551	125.968	TOTALE	117.635	346.534
Pescasseroli	10.225	35.681	SICILIA		
Pescocostanzo	3.701	17.971	TRAPANI		
Roccaraso	25.633	122.438	Erice	14.635	25.454
Scanno	5.300	27.753	PALERMO		
Sulmona	9.517	20.826	Cefalù	39.660	234.008
Tagliacozzo	4.849	22.270	Palermo-Monreale	341.413	696.284
TERAMO			MESSINA		
Giulianova	10.673	96.790	Isole Eolie (e)	18.572	105.237
Roseto degli Abruzzi	11.411	76.101	Messina	167.178	325.001
Silvi	13.108	110.357	Taormina	109.614	583.844
PESCARA			AGRIGENTO		
Caramanico	4.145	37.673	Agrigento	81.296	127.031
Montesilvano	24.172	135.893	Sciacca	13.537	44.540
Pescara	147.897	331.941	CALTANISSETTA		
CHIETI			Gela	22.964	58.998
Francavilla a Mare	5.975	38.429	ENNA		
Ortona	6.695	29.509	Enna	20.264	37.527
Vasto	16.058	91.215	Piazza Armerina	17.352	23.746
TOTALE	360.910	1.320.815	CATANIA		
MOLISE			Acireale	15.331	36.083
CAMPOBASSO			SIRACUSA		
Termoli	23.193	63.697	Siracusa	87.578	203.863
TOTALE	23.193	63.697	TOTALE	949.394	2.703.616
CAMPANIA			SARDEGNA		
NAPOLI			SASSARI		
Barano-Forio-Serrara	17.592	219.256	Alghero	55.106	278.355
Capri-Anacapri	56.974	262.415	Olbia	39.526	39.526
Casamicciola	6.507	78.954	TOTALE	94.632	360.925
Castellammare di Stabia	17.360	144.284	ITALIA		
Ischia	38.088	387.750	TOTALE	14.324.190	76.229.342
Lacco Ameno	8.774	96.578			
Napoli	798.627	1.845.078			
Pompei	33.810	66.626			
Pozzuoli	13.261	94.004			
Sorrento-Sant'Agnello	184.952	679.272			
Vico Equense	8.349	64.670			

(a) Comprende Tarquinia, Tuscania e Montalto di Castro. — (b) Comprende Anagnina e Trevignano. — (c) Comprende Albano, Genzano, Rocca di Papa, Ariccia, Castel Gandolfo e Nemi. — (d) Comprende Frascati, Grottaferrata, Montecompatri, Monte Porzio Catone e Rocca Priora. — (e) Comprende Lipari, Leni e Santa Marina Salina.

TAV. 85 — Movimento mensile dei clienti negli esercizi alberghieri per tipo di esercizio e per gruppi di Comuni
Anni 1972-1973

ANNI E MESI	ESERCIZI			GRUPPI DI COMUNI			
	Alberghi e Pensioni	Locande	TOTALE	Stazioni C.S.T.		Altri comuni	
				Capoluoghi	Non capoluoghi	Capoluoghi	Non capoluoghi
CLIENTI							
1972	29.547.027	2.178.612	31.725.639	6.625.972	7.654.598	11.791.796	5.653.273
Gennaio	1.460.074	119.474	1.579.548	288.846	260.586	741.431	288.685
Febbraio	1.524.917	115.851	1.640.768	285.717	300.956	749.937	304.158
Marzo	1.968.039	136.710	2.104.749	429.621	394.309	916.155	364.664
Aprile	2.399.685	153.504	2.553.189	612.491	484.190	1.042.943	413.565
Maggio	2.408.606	155.651	2.564.257	598.313	526.936	1.030.151	408.857
Giugno	3.008.113	207.198	3.215.311	655.825	1.035.969	1.027.674	495.843
Luglio	3.751.014	296.485	4.047.499	786.538	1.398.276	1.121.494	741.191
Agosto	4.054.307	328.986	4.383.293	864.130	1.527.131	1.108.184	883.848
Settembre	3.431.293	230.328	3.661.621	848.884	891.534	1.283.586	637.617
Ottobre	2.313.160	160.598	2.473.758	581.761	354.311	1.106.750	430.936
Novembre	1.629.278	135.346	1.764.624	362.813	181.266	890.346	330.199
Dicembre	1.598.541	138.481	1.737.022	311.033	299.134	773.145	353.710
1973	29.725.041	2.077.681	31.802.722	6.246.566	8.077.624	11.613.633	5.864.899
Gennaio	1.524.340	120.989	1.645.329	291.770	264.147	775.295	314.117
Febbraio	1.573.902	116.247	1.690.149	288.517	326.215	750.884	324.533
Marzo	1.942.549	133.417	2.075.966	411.038	386.294	902.021	376.613
Aprile	2.609.187	157.894	2.767.081	650.973	573.016	1.070.060	473.032
Maggio	2.547.318	153.717	2.701.035	618.744	578.138	1.062.544	441.609
Giugno	3.174.310	204.764	3.379.074	654.722	1.150.435	1.025.557	548.390
Luglio	3.809.561	290.474	4.100.035	767.042	1.450.760	1.097.023	785.210
Agosto	4.174.774	319.308	4.494.082	758.984	1.697.317	1.101.389	936.392
Settembre	3.092.733	191.673	3.284.406	668.104	856.554	1.148.435	611.313
Ottobre	2.171.820	139.629	2.311.449	501.524	342.955	1.061.020	405.950
Novembre	1.626.057	125.460	1.751.517	351.464	182.715	890.441	326.897
Dicembre	1.478.490	124.109	1.602.599	283.684	269.078	728.964	320.873
PRESENZE							
1972	117.576.488	14.748.282	132.324.770	15.936.101	59.796.405	29.613.908	26.978.356
Gennaio	4.724.160	823.688	5.547.848	729.003	1.663.207	1.907.378	1.248.260
Febbraio	4.976.032	806.268	5.782.300	742.263	1.775.403	1.991.539	1.273.095
Marzo	6.024.831	896.618	6.921.449	1.027.065	2.017.052	2.352.117	1.525.215
Aprile	6.714.913	931.249	7.646.162	1.358.968	2.052.926	2.652.607	1.581.661
Maggio	7.312.137	937.342	8.249.479	1.349.795	2.650.402	2.619.176	1.630.106
Giugno	12.702.286	1.343.931	14.046.217	1.588.081	7.719.057	2.555.536	2.183.543
Luglio	20.894.439	2.275.195	23.169.634	2.020.959	14.036.095	2.735.917	4.326.663
Agosto	25.066.030	2.723.647	27.789.677	2.336.142	16.934.984	2.628.186	5.890.365
Settembre	13.504.034	1.426.748	14.930.782	1.874.687	6.956.593	3.070.052	3.029.450
Ottobre	6.822.537	938.989	7.761.526	1.282.709	1.927.540	2.836.590	1.714.687
Novembre	4.252.890	822.325	5.075.215	855.882	723.707	2.287.930	1.207.696
Dicembre	4.582.199	822.282	5.404.481	770.547	1.289.439	1.976.880	1.367.615
1973	119.478.765	14.081.173	133.559.938	15.267.239	60.962.103	29.158.064	28.172.532
Gennaio	4.847.850	810.748	5.658.598	736.611	1.627.430	1.999.288	1.295.269
Febbraio	5.001.458	774.459	5.775.917	737.966	1.797.939	1.946.538	1.293.474
Marzo	5.719.384	851.004	6.570.388	984.091	1.815.479	2.301.590	1.489.228
Aprile	7.284.972	919.841	8.204.813	1.424.590	2.270.193	2.714.083	1.795.947
Maggio	7.450.356	904.931	8.355.287	1.355.005	2.633.039	2.681.320	1.685.923
Giugno	13.836.674	1.334.613	15.171.287	1.600.299	8.545.053	2.550.069	2.475.866
Luglio	21.671.260	2.199.452	23.870.712	2.020.819	14.431.010	2.718.373	4.700.510
Agosto	25.985.024	2.593.310	28.578.334	2.132.117	17.613.011	2.629.987	6.203.219
Settembre	12.506.615	1.291.532	13.798.147	1.582.015	6.469.337	2.767.276	3.009.519
Ottobre	6.379.698	866.874	7.246.572	1.132.094	1.756.551	2.646.156	1.711.771
Novembre	4.336.428	765.845	5.102.273	850.326	741.241	2.295.554	1.215.152
Dicembre	4.459.046	768.564	5.227.610	741.306	1.261.820	1.907.630	1.316.654

TAV. 86 — Movimento degli ospiti negli esercizi extralberghieri (a)
Anno 1973

PROVINCIE E REGIONI	OSTELLI PER LA GIOVENTÙ		CAMPEGGI		ALLOGGI PRIVATI (b)		ALTRI ESERCIZI (c)		TOTALE	
	Ospiti	Presenze	Ospiti	Presenze	Ospiti	Presenze	Ospiti	Presenze	Ospiti	Presenze
Torino	5.226	7.414	45.702	181.384	40.292	470.848	32.586	584.489	123.806	1.224.135
Vercelli	—	—	8.928	27.179	10.365	328.805	21.198	182.396	40.491	538.380
Novara	—	—	61.493	395.231	8.744	237.477	14.733	289.042	84.970	921.750
Cuneo	166	187	4.407	18.646	5.697	223.999	8.281	177.386	18.551	420.210
Asti	—	—	2.849	4.157	94	24.443	955	281.216	3.898	309.816
Alessandria	—	—	—	—	217	14.395	8.176	123.185	8.393	137.580
PIEMONTE	5.392	7.601	123.379	626.597	65.409	1.299.967	85.929	1.617.714	280.109	3.551.879
VALLE D'AOSTA	—	—	25.835	195.411	64.377	1.852.211	22.251	380.447	112.463	2.428.069
Varese	—	—	12.883	54.686	14.762	350.912	11.638	104.637	39.283	510.235
Como	5.898	8.457	33.603	228.546	14.697	707.743	17.475	214.925	71.673	1.157.671
Sondrio	—	—	4.131	36.782	46.286	999.143	14.003	555.744	64.420	1.591.689
Milano	29.997	40.873	17.581	30.202	—	—	50.714	254.028	98.282	325.103
Bergamo	—	—	10.243	59.560	172.666	4.630.482	29.994	524.876	212.903	5.414.920
Brescia	—	—	72.207	839.805	18.910	471.097	32.326	472.504	123.445	1.783.406
Pavia	—	—	1.998	5.623	292	3.299	32.989	575.234	35.279	584.156
Cremona	—	—	2.942	3.301	—	—	—	—	2.942	3.301
Mantova	—	—	—	—	—	—	—	—	—	—
LOMBARDIA	35.885	49.330	155.588	1.256.505	267.613	7.362.676	189.141	2.701.950	648.227	11.370.461
Bolzano-Bozen	—	—	20.767	141.213	275.666	3.510.346	66.689	762.489	363.122	4.414.048
Trento	6.000	14.623	42.420	406.647	217.432	5.426.335	67.932	1.390.499	333.784	7.238.104
TRENTINO-A. ADIGE	6.000	14.623	63.187	547.860	493.098	8.936.681	134.621	2.152.988	696.906	11.652.152
Verona	—	—	98.930	870.190	22.715	461.175	34.236	623.992	153.881	1.955.357
Vicenza	135	716	4.692	8.404	88.730	1.109.160	38.211	535.755	131.768	1.654.035
Belluno	235	235	29.423	189.623	131.216	3.453.077	73.086	1.468.049	233.960	5.110.994
Treviso	—	—	1.208	4.409	23.045	421.619	20.290	407.375	44.543	833.403
Venezia	36.525	70.891	405.344	3.837.269	398.078	8.699.646	103.506	1.981.921	943.453	14.589.727
Padova	1.034	1.162	546	1.064	8.997	166.746	17.174	254.453	27.751	423.425
Rovigo	—	—	24.562	342.504	54.970	851.338	20.188	329.391	99.720	1.523.233
VENETO	37.929	73.004	562.705	5.253.463	727.751	15.162.761	306.691	5.600.936	1.635.076	26.090.164
Pordenone	—	—	—	—	22.091	212.591	231	3.750	22.322	216.341
Udine	—	—	58.396	558.711	261.913	4.677.906	15.186	412.396	335.495	5.649.013
Gorizia	—	—	32.722	345.711	23.125	539.600	4.732	155.317	60.579	1.040.628
Trieste	4.674	7.540	19.597	156.093	1.650	93.253	2.775	94.335	28.696	351.221
FRIULI-V. GIULIA	4.674	7.540	110.715	1.060.515	308.779	5.523.350	22.924	665.798	447.092	7.257.203
Imperia	—	—	38.506	318.496	32.570	927.453	30.984	556.172	102.040	1.802.121
Savona	4.957	18.376	45.204	569.540	138.829	5.222.023	45.655	1.227.646	234.645	7.037.585
Genova	16.136	25.134	45.619	190.871	61.804	3.699.282	34.518	681.124	158.079	4.596.411
La Spezia	3.653	10.565	11.729	115.830	6.788	294.112	1.166	15.555	23.356	436.062
LIGURIA	24.748	54.075	141.058	1.194.737	239.991	10.142.870	112.323	2.480.497	518.120	13.872.179
Piacenza	—	—	2.842	12.729	19.578	171.531	—	—	22.420	184.260
Parma	1.156	1.208	7.352	19.652	15.937	207.466	26.830	393.548	51.275	621.874
Reggio nell'Emilia	—	—	734	3.645	—	—	—	—	734	3.645
Modena	487	3.305	4.390	21.676	2.258	111.729	6.017	136.425	13.152	273.135
Bologna	8.693	10.650	7.172	17.000	20.910	550.030	19.608	216.955	56.363	794.635
Ferrara	309	397	38.499	578.346	—	—	12.052	167.773	50.860	746.516
Ravenna	76	2.399	78.288	885.380	64.532	1.520.303	46.663	1.196.874	189.557	3.584.956
Forlì	4.317	7.021	55.843	649.581	149.583	3.879.459	118.092	2.493.493	327.835	7.029.554
EMILIA-ROMAGNA	15.038	24.980	195.118	2.168.009	272.798	6.440.518	229.262	4.605.068	712.216	13.238.575
Massa-Carrara	4.582	13.696	24.082	332.190	21.291	620.953	17.003	413.514	66.958	1.380.353
Lucca	4.466	7.824	13.624	148.382	67.618	2.494.862	9.292	190.711	115.000	2.841.779
Pistoia	1.595	7.320	1.419	13.656	16.165	284.538	7.356	79.997	26.535	385.511
Firenze	41.823	98.831	107.394	264.267	5.357	540.136	48.394	896.810	202.968	1.770.044
Livorno	—	—	84.597	1.114.196	53.710	896.645	13.460	246.990	151.767	2.257.831
Pisa	—	—	40.038	196.420	718	9.641	3.769	44.968	44.525	251.029
Arezzo	2.193	2.231	—	—	320	3.552	728	16.627	3.241	22.410
Siena	—	—	18.407	42.236	13.912	182.463	1.846	52.016	34.165	276.715
Grosseto	—	—	66.800	944.639	25.327	667.221	21.704	433.281	113.831	2.045.141
TOSCANA	54.659	129.902	356.361	3.055.986	224.418	5.700.011	123.552	2.344.914	758.990	11.230.813

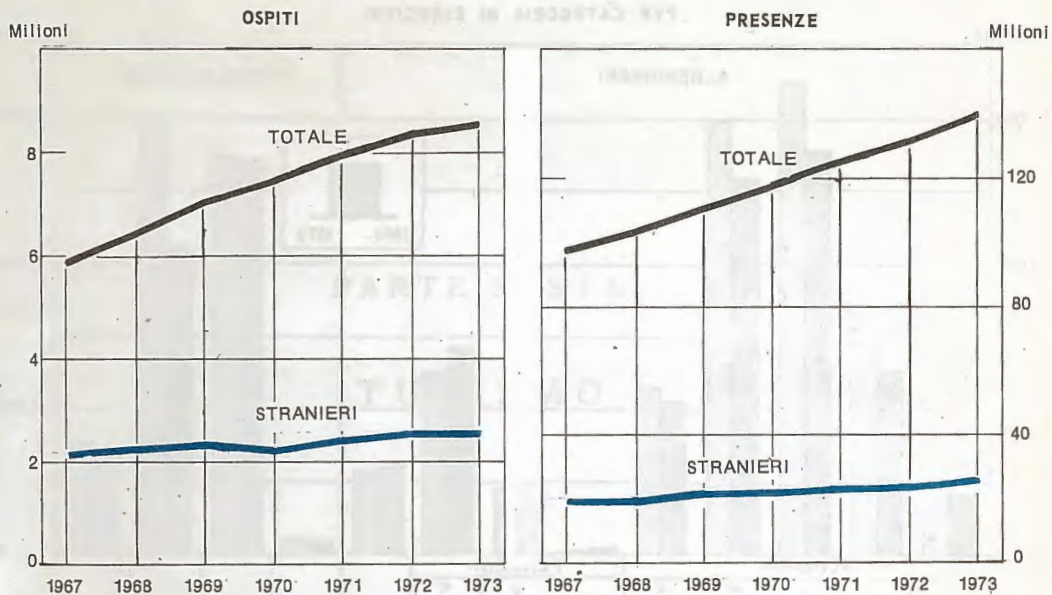
(a) La rilevazione è estesa a tutto il territorio nazionale per gli Alberghi della gioventù e per i campeggi, mentre per le altre forme di ricettività è limitata alle località soggette all'imposta di soggiorno. Cfr. anche la nota alla Tav. 80. — (b) Camere, appartamenti e ville in affitto. — (c) Case di riposo, case per ferie, villaggi turistici, rifugi, pensionati e Istituti religiosi.

Segue Tav. 86 — Movimento degli ospiti negli esercizi extralberghieri (a)
Anno 1973

PROVINCIE E REGIONI	OSTELLI PER LA GIOVENTÙ		CAMPEGGI		ALLOGGI PRIVATI (b)		ALTRI ESERCIZI (c)		TOTALE	
	Ospiti	Presenze	Ospiti	Presenze	Ospiti	Presenze	Ospiti	Presenze	Ospiti	Presenze
Perugia	3.997	6.261	5.826	39.124	22.235	1.151.814	34.900	323.786	66.958	1.520.985
Terni	—	—	5.952	14.174	196	9.676	99	70.018	6.247	93.868
UMBRIA	3.997	6.261	11.778	53.298	22.431	1.161.490	34.999	393.804	73.205	1.614.853
Pesaro e Urbino	1.144	4.198	16.094	175.435	33.281	891.246	14.138	421.806	64.657	1.492.685
Ancona	—	—	12.638	115.497	32.673	661.183	36.949	604.761	82.260	1.381.441
Macerata	1.138	5.582	5.035	62.559	75.615	1.694.741	23.198	935.260	104.986	2.698.142
Ascoli Piceno	238	357	14.102	161.676	40.797	996.834	19.536	276.511	74.673	1.435.378
MARCHE	2.520	10.137	47.869	515.167	182.366	4.244.004	93.821	2.238.338	326.576	7.007.646
Viterbo	—	—	4.260	44.950	4.181	127.324	14.104	119.426	22.545	291.700
Rieti	2.147	8.129	1.405	6.285	70	4.134	2.253	16.953	5.875	35.601
Roma	48.150	137.132	117.219	453.271	34.729	945.452	2.743	139.532	202.841	1.675.407
Latina	1.040	2.369	41.790	341.483	217.001	4.070.344	18.584	491.800	278.415	4.905.996
Frosinone	—	—	1.386	2.520	4.293	54.406	276	3.664	5.955	60.790
LAZIO	51.337	147.630	166.060	848.529	260.274	5.201.660	37.960	771.575	515.631	6.969.394
L'Aquila	1.086	4.173	1.810	20.656	112.469	666.153	14.772	187.376	130.137	880.358
Teramo	—	—	16.699	178.935	128.308	3.730.999	12.954	342.818	157.961	4.252.752
Pescara	—	—	5.380	48.963	50.556	821.092	86.125	1.086.662	142.061	1.956.717
Chieti	—	—	7.965	68.947	146.182	2.492.002	28.788	573.561	182.935	3.134.510
ABRUZZI	1.086	4.173	31.854	317.501	437.515	7.712.246	142.639	2.190.417	613.094	10.224.337
Isernia	—	—	—	—	—	—	—	—	—	—
Campobasso	—	—	—	—	1.990	47.350	3.610	81.140	5.600	128.490
MOLISE	—	—	—	—	1.990	47.350	3.610	81.140	5.600	128.490
Caserta	—	—	20.210	152.964	—	—	8.001	111.257	28.211	264.221
Benevento	—	—	—	—	749	14.528	181	754	930	15.282
Napoli	16.258	31.261	44.021	254.486	44.042	1.231.007	23.014	207.123	127.535	1.723.877
Avellino	—	—	—	—	—	—	—	—	—	—
Salerno	3.371	6.538	49.227	675.334	35.789	461.688	99.222	1.380.923	187.609	2.524.683
CAMPANIA	19.629	37.799	113.458	1.082.784	80.580	1.707.423	130.418	1.700.057	344.085	4.528.063
Foggia	—	—	20.980	184.175	2.065	36.582	14.169	178.991	37.214	399.748
Bari	3.510	5.059	7.889	19.953	—	—	—	—	11.399	25.012
Taranto	—	—	8.102	163.607	26.708	758.081	60.446	812.176	95.256	1.733.864
Brindisi	2.689	3.616	24.165	153.335	1.400	40.100	9.617	192.873	37.871	369.924
Lecce	767	5.152	21.098	173.541	3.741	70.623	8.674	93.362	34.280	342.678
PUGLIA	6.966	13.827	82.234	694.611	33.914	905.386	92.906	1.277.402	216.020	2.891.226
Potenza	—	—	234	1.681	2.069	12.697	8.477	44.691	10.780	59.069
Matera	—	—	947	9.680	28.335	716.150	15.198	323.873	44.480	1.049.703
BASILICATA	—	—	1.181	11.361	30.404	728.847	23.675	368.564	55.260	1.108.772
Cosenza	—	—	55.797	391.560	3.308	26.878	370.338	2.095.489	429.443	2.513.927
Catanzaro	—	—	24.645	332.569	1.125	30.659	17.107	247.283	42.877	610.511
Reggio di Calabria	1.644	3.843	10.290	94.689	24.273	231.814	22.779	505.980	58.986	836.506
CALABRIA	1.644	3.843	90.732	818.998	28.706	289.351	410.224	2.848.752	531.306	3.960.944
Trapani	—	—	430	1.482	947	42.919	492	8.801	1.869	53.202
Palermo	—	—	5.696	28.692	1.668	96.224	15.521	162.545	22.885	287.461
Messina	1.548	3.774	23.310	110.134	6.550	135.583	7.687	123.743	39.095	373.234
Agrigento	—	—	—	—	6.259	97.128	93	1.029	6.352	98.157
Caltanissetta	—	—	—	—	343	6.990	—	8.348	343	15.338
Enna	22	22	—	—	—	—	—	—	22	22
Catania	—	—	3.525	21.768	334	14.612	12.482	135.617	16.341	171.997
Ragusa	—	—	1.500	5.375	—	—	1.489	16.868	2.989	22.243
Siracusa	677	3.688	806	2.718	—	—	2.376	15.719	3.859	22.125
SICILIA	2.247	7.484	35.267	170.169	16.101	393.456	40.140	472.670	93.755	1.043.779
Sassari	908	2.422	35.135	315.421	—	—	2.964	31.663	39.007	349.506
Nuoro	—	—	4.110	49.868	—	—	—	—	4.110	49.868
Cagliari	469	2.666	8.347	83.128	—	—	3.297	62.336	12.113	148.130
SARDEGNA	1.377	5.088	47.592	448.417	—	—	6.261	93.999	55.230	547.504
ITALIA	275.128	597.297	2.361.971	20.319.918	3.758.515	64.812.258	2.243.347	34.987.030	8.638.961	140.716.503

(a), (b) e (c) Cfr. le note alla pagina precedente.

OSPITI E PRESENZE NEGLI ESERCIZI EXTRALBERGHIERI

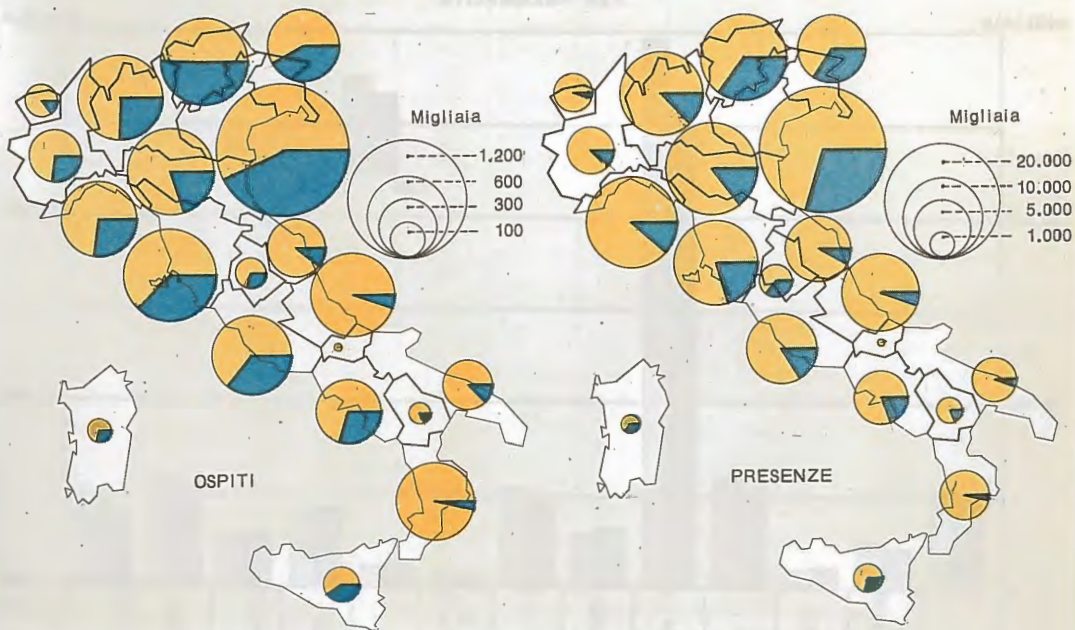


DISTRIBUZIONE TERRITORIALE

1973

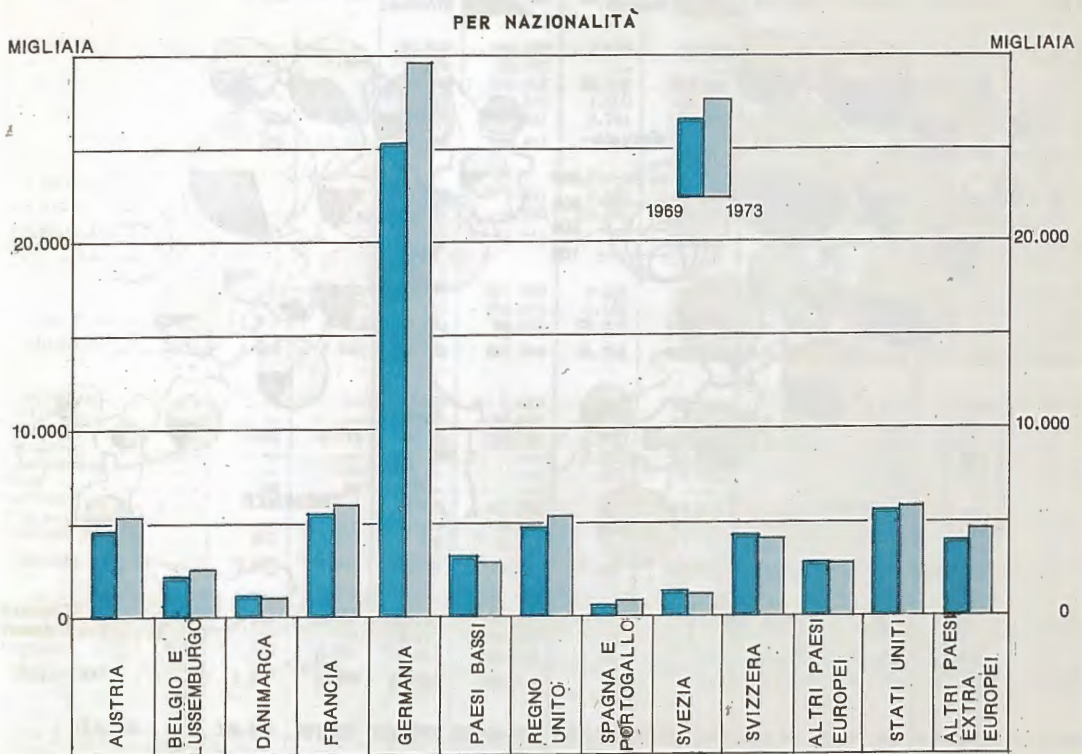
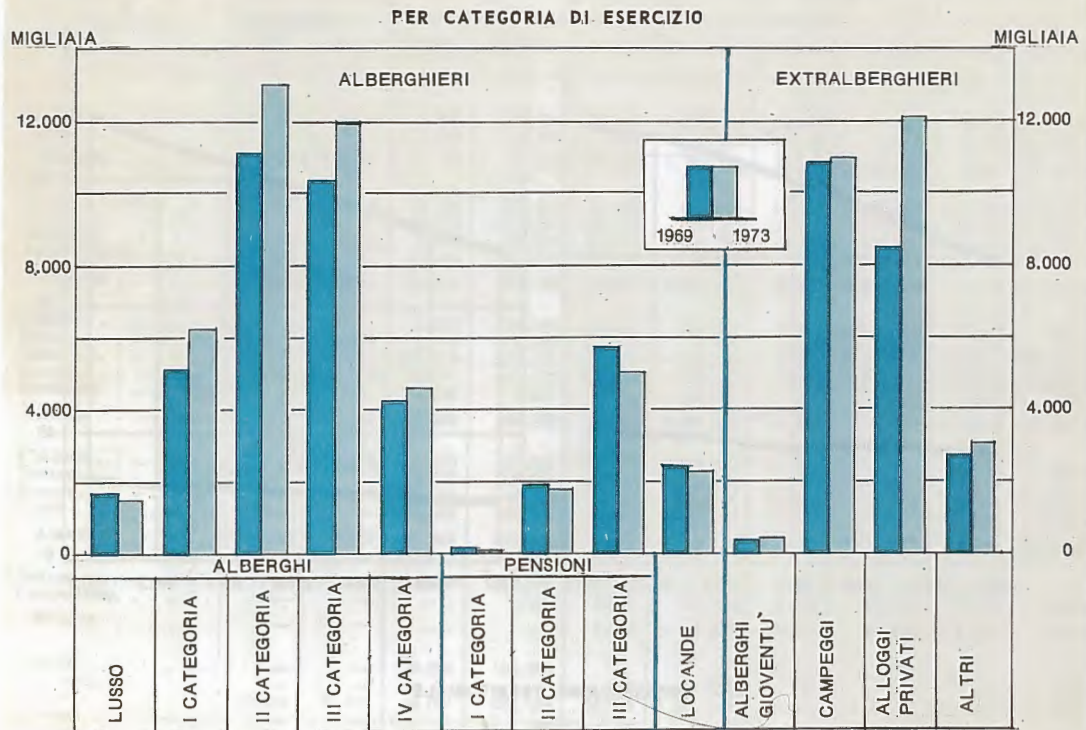
Italiاني

Stranieri



PRESENZE DEGLI STRANIERI NEGLI ESERCIZI ALBERGHIERI ED EXTRALBERGHIERI

Per categoria di esercizio e per nazionalità



PARTE SESTA

TURISMO

43.2																				
68.2	17.8	1.7																		
463.8	151.8	17.8	244.3																	
35.468.2	3.478.8	421.2	26.941.0	4.521.2	34.972.9	3.462.6														
16.000.0	3.478.8	421.2			18.111.2	3.462.6	208.0													
20.468.2					19.864.4															

89 e 90. — (a) Rilevazione effettuata in collaborazione con l'ENIT tramite gli Organismi di Polizia di Frontiera. Cfr. le note alle Tavv. 88 e 89. — (b) Con permanenza superiore alle 24 ore. — (c) Con permanenza inferiore alle 24 ore.

CAP. 12 — MOVIMENTO ATTRAVERSO LE FRONTIERE

TAV. 87 — Movimento internazionale attraverso i transiti di frontiera in complesso (a)

Stranieri entrati										
Migliaia										
MESE E NAZIONALITÀ	1972					1973				
	Ferro- viari	Stradali	Marit- timi	Aerei	Totale	Ferro- viari	Stradali	Marit- timi	Aerei	Totale
PER MESE										
Gennaio	244,5	970,0	12,5	142,2	1.369,2	257,8	1.089,3	12,6	143,9	1.503,6
Febbraio	238,5	941,0	8,9	140,3	1.328,7	257,9	921,1	10,2	147,9	1.337,1
Marzo	299,2	1.366,7	25,9	244,5	1.936,3	280,0	1.289,5	19,0	214,9	1.803,4
Aprile	301,0	1.547,0	35,6	276,0	2.159,6	346,8	1.924,4	34,5	318,3	2.624,0
Maggio	361,4	1.934,6	38,2	345,3	2.679,5	355,4	2.017,6	38,2	351,3	2.762,5
Giugno	432,6	2.441,2	49,6	394,6	3.318,0	463,7	2.839,6	56,4	406,6	3.766,3
Luglio	651,3	4.483,7	85,6	454,3	5.674,9	655,7	4.710,3	85,1	460,2	5.911,3
Agosto	683,9	5.256,0	101,8	397,5	6.439,2	684,6	5.683,4	104,1	433,9	6.906,0
Settembre	478,2	3.030,5	72,7	391,6	3.973,0	396,6	2.616,2	64,7	356,6	3.434,1
Ottobre	355,3	1.961,2	37,6	280,1	2.634,2	310,5	1.738,0	27,6	266,0	2.342,1
Novembre	291,6	1.313,3	21,4	187,6	1.813,9	286,8	1.254,6	15,3	198,1	1.754,8
Dicembre	294,9	1.183,7	16,2	154,6	1.649,4	295,4	857,0	13,6	178,1	1.344,1
TOTALE	4.632,4	26.428,9	506,0	3.408,6	34.975,9	4.591,2	26.941,0	481,3	3.475,8	35.489,3
PER NAZIONALITÀ										
Austria	312,5	3.242,6	11,2	35,7	3.602,0	302,9	3.516,5	13,1	37,9	3.870,4
Belgio	119,7	725,0	7,5	100,9	953,1	117,3	752,0	7,0	107,8	984,1
Danimarca	48,4	314,3	1,7	130,4	494,8	57,7	307,2	1,7	130,5	497,1
Finlandia	24,2	120,6	0,7	29,8	175,3	27,0	119,9	0,7	28,4	176,0
Francia	665,8	3.929,4	65,0	244,8	4.905,0	654,4	4.168,4	59,7	265,4	5.147,9
Germania (Rep. Fed.)	849,9	5.865,6	56,6	379,6	7.151,7	792,2	6.221,6	68,9	358,5	7.441,2
Grecia	59,6	101,9	64,4	41,9	267,8	58,7	104,8	50,8	52,6	266,9
Irlanda	15,5	55,6	1,2	17,4	89,7	15,5	63,8	0,8	17,1	97,2
Jugoslavia	533,0	2.614,1	29,2	21,4	3.197,7	543,6	2.245,4	28,1	19,6	2.836,7
Lussemburgo	34,7	170,1	0,3	5,5	210,6	28,2	148,9	0,3	6,7	184,1
Norvegia	36,5	175,1	1,3	30,5	243,4	44,5	155,1	2,3	27,6	229,5
Paesi Bassi	153,8	1.176,3	5,9	127,0	1.463,0	139,6	1.251,7	5,8	132,2	1.529,3
Portogallo	13,8	53,4	0,6	13,4	81,2	16,6	64,0	0,7	16,3	97,6
Regno Unito	196,9	898,9	66,7	668,9	1.831,4	175,0	813,3	55,1	672,6	1.716,0
Spagna	37,4	158,2	14,1	61,3	271,0	37,4	185,8	18,2	75,5	316,9
Svezia	57,2	332,1	2,6	119,0	510,9	68,7	299,9	2,7	109,8	481,1
Svizzera	672,2	4.123,5	22,5	83,1	4.901,3	719,1	4.008,9	25,2	99,4	4.852,6
Turchia	35,3	60,1	3,6	9,2	108,2	46,6	59,4	4,2	12,4	122,6
Altri paesi europei .	85,3	482,7	11,4	58,6	638,0	68,1	503,4	9,8	68,6	649,9
Argentina	25,9	74,1	6,5	31,3	137,8	26,5	85,0	6,5	33,7	151,7
Australia	37,2	166,3	11,1	44,6	259,2	44,3	181,2	11,9	50,4	287,8
Brasile	24,4	61,0	2,9	32,7	121,0	23,3	71,6	3,0	35,3	133,2
Canadà	72,8	209,6	12,8	81,0	376,2	70,2	219,5	11,2	80,9	381,8
Egitto (Rep. Araba)	12,9	18,4	3,0	9,7	44,0	68,6	66,8	2,4	123,1	260,9
Giappone	53,7	52,5	1,9	81,4	189,5	12,9	33,4	2,7	20,3	69,3
Israele	16,6	34,0	4,9	20,3	75,8	18,6	47,8	1,1	16,8	84,3
Messico	16,3	35,8	1,2	18,0	71,3	13,6	55,4	1,8	3,7	74,5
Nuova Zelanda	11,5	49,2	1,8	4,3	66,8	8,8	11,4	0,3	3,5	24,0
Pakistan	6,9	10,3	—	2,1	19,3	10,6	12,6	2,8	9,4	35,4
Stat. Uniti d'America	293,0	766,0	66,4	722,8	1.848,2	265,6	802,4	60,2	682,4	1.810,6
Sud Africa (Rep. del)	10,7	53,2	2,7	23,2	89,8	12,7	59,4	2,5	22,6	97,2
Unione Indiana	11,2	15,4	0,3	14,6	41,5	11,8	22,2	0,3	15,2	49,5
Venezuela	11,1	34,0	2,1	17,3	64,5	11,7	38,0	1,7	17,8	69,2
Altri paesi extraeur.	76,5	249,6	21,9	126,9	474,9	78,9	244,3	17,8	121,8	462,8
TOTALE	4.632,4	26.428,9	506,0	3.408,6	34.975,9	4.591,2	26.941,0	481,3	3.475,8	35.489,3
Viaggiatori (b)	506,0	3.408,6	15.111,5	481,3	3.475,8	15.000,0
Escursionisti (c)	—	—	19.864,4	—	—	20.489,3

(a) Rilevazione effettuata in collaborazione con l'ENIT tramite gli Organi di Polizia di frontiera. Cfr. le note alle Tavv. 88, 89 e 90. — (b) Con permanenza superiore alle 24 ore. — (c) Con permanenza inferiore alle 24 ore.

TAV. 88 — Movimento internazionale attraverso i transiti terrestri (a)

Stranieri entrati per vie di accesso

Migliaia

Anno 1973

MESI E NAZIONALITÀ	FERROVIA					STRADA				
	Francia	Svizzera	Austria	Jugoslavia	TOTALE	Francia	Svizzera	Austria	Jugoslavia	TOTALE
PER MESE										
Gennaio	46,6	129,1	40,3	41,8	257,8	316,1	271,2	297,8	204,2	1.089,3
Febbraio	43,7	127,5	52,1	34,6	257,9	255,7	219,6	290,3	155,5	921,1
Marzo	58,0	140,0	45,3	36,7	280,0	305,9	292,8	428,3	262,5	1.289,5
Aprile	73,6	153,8	75,6	43,8	346,8	429,4	438,2	658,2	398,6	1.924,4
Maggio	63,5	175,2	72,5	44,2	355,4	390,3	571,9	725,3	330,1	2.017,6
Giugno	73,9	214,8	128,1	46,9	463,7	467,9	765,0	1.187,2	419,5	2.839,6
Luglio	130,3	296,8	157,0	71,6	655,7	665,2	1.091,4	2.272,6	481,1	4.710,3
Agosto	156,9	283,9	150,5	93,3	684,6	1.215,6	1.387,0	2.290,1	790,7	5.683,4
Settembre	77,6	196,8	90,5	31,7	396,6	583,1	777,3	1.019,0	236,8	2.616,2
Ottobre	48,8	166,0	64,3	31,4	310,5	343,0	583,0	623,0	189,0	1.738,0
Novembre	57,6	134,5	41,7	53,0	286,8	291,2	365,5	424,8	173,1	1.254,6
Dicembre	58,3	143,1	54,8	39,2	295,4	201,4	261,6	251,9	142,1	857,0
TOTALE	888,8	2.161,5	972,7	568,2	4.591,2	5.664,8	7.024,5	10.468,5	3.783,2	26.941,0
PER NAZIONALITÀ										
Austria	9,4	27,9	265,2	0,4	302,9	120,6	188,7	2.908,9	300,3	3.516,5
Belgio	34,5	78,1	4,6	0,1	117,3	210,1	243,8	238,0	62,1	752,0
Danimarca	9,1	36,5	10,8	1,3	57,7	53,7	79,2	147,8	26,5	307,2
Finlandia	4,5	19,1	1,9	1,5	27,0	23,0	46,9	42,7	7,3	119,9
Francia	455,3	177,5	6,1	15,5	654,4	3.310,5	458,5	200,3	199,1	4.168,4
Germania (Rep.Fed.)	35,0	283,8	471,3	2,1	792,2	327,8	1.065,7	4.317,6	510,5	6.221,6
Grecia	6,6	22,7	5,2	24,2	58,7	22,0	26,3	30,8	25,7	104,8
Irlanda	3,1	11,6	0,4	0,4	15,5	17,4	19,9	17,6	8,9	63,8
Jugoslavia	11,2	74,2	10,9	447,3	543,6	34,4	49,4	338,2	1.823,4	2.245,4
Lussemburgo	3,2	22,8	0,6	1,6	28,2	37,9	64,7	33,0	13,3	148,9
Norvegia	9,2	27,5	5,1	2,7	44,5	35,9	49,0	48,5	21,7	155,1
Paesi Bassi	26,0	88,7	23,7	1,2	139,6	166,3	299,0	594,5	191,9	1.251,7
Portogallo	2,5	13,7	0,3	0,1	16,6	27,9	22,5	8,9	4,7	64,0
Regno Unito	51,4	103,1	13,1	7,4	175,0	207,9	261,9	229,4	114,1	813,3
Spagna	16,7	19,4	1,1	0,2	37,4	107,8	43,6	27,9	6,5	185,8
Svezia	18,0	34,1	11,1	5,5	68,7	73,2	86,0	102,0	38,7	299,9
Svizzera	20,3	689,7	5,0	4,1	719,1	331,2	3.352,8	222,8	102,1	4.008,9
Turchia	1,0	16,8	1,5	27,3	46,6	9,4	27,5	13,5	9,0	59,4
Altri paesi europei .	13,5	17,3	23,2	14,1	68,1	75,8	73,8	270,3	83,5	503,4
Argentina	5,4	20,2	0,9	—	26,5	26,3	30,9	17,7	10,1	85,0
Australia	15,2	18,6	10,0	0,5	44,3	35,2	38,1	78,3	29,6	181,2
Brasile	3,6	18,4	1,3	—	23,3	23,0	25,7	18,4	4,5	71,6
Canada	29,4	23,7	16,1	1,0	70,2	53,5	53,5	80,0	32,5	219,5
Egitto (Rep. Araba)	12,4	50,6	5,5	0,1	68,6	24,2	25,0	15,7	1,9	66,8
Giappone	0,6	11,5	0,8	—	12,9	6,9	17,0	6,2	3,3	33,4
Israele	2,4	15,3	0,9	—	18,6	16,0	14,4	15,3	2,1	47,8
Messico	1,3	11,7	0,6	—	13,6	16,0	8,9	19,6	10,9	55,4
Nuova Zelanda	—	8,0	—	0,8	8,8	2,3	7,5	0,8	0,8	11,4
Pakistan	—	9,8	0,6	0,2	10,6	2,5	6,9	1,3	1,9	12,6
Stati Uniti d'America	78,0	113,8	67,9	5,9	265,6	191,9	220,5	309,2	80,8	802,4
Sud Africa (Rep. del)	0,6	10,9	1,2	—	12,7	12,7	14,1	30,1	2,5	59,4
Unione Indiana	0,3	11,5	—	—	11,8	5,2	7,9	7,7	1,4	22,2
Venezuela	0,5	11,1	0,1	—	11,7	12,1	15,0	6,7	4,2	38,0
Altri paesi extraeur.	8,6	61,9	5,7	2,7	78,9	44,2	79,9	72,8	47,4	244,3
TOTALE	888,8	2.161,5	972,7	568,2	4.591,2	5.664,8	7.024,5	10.468,5	3.783,2	26.941,0

(a) La determinazione del movimento comporta una parte di stima specie per i transiti di grande traffico, in conseguenza della abolizione dei visti e dei documenti in precedenza esistenti.

TAV. 89 — Movimento internazionale dei passeggeri sbarcati ed imbarcati nei porti nazionali (a)
I - 1973, PER BIMESTRE

NAZIONALITÀ	Gen-Feb	Mar-Apr	Mag-Giu	Lug-Ago	Set-Ott	Nov-Dic	ANNO
SBARCATI							
ITALIA	8.067	18.243	35.610	109.267	41.071	8.690	221.048
PAESI ESTERI	22.851	53.459	94.534	189.268	92.290	28.909	481.311
Austria	167	1.583	3.601	4.553	2.922	251	13.077
Belgio	63	310	1.071	4.458	1.037	76	7.015
Danimarca	76	117	236	1.016	217	69	1.731
Finlandia	20	11	140	398	77	20	666
Francia	865	3.217	6.000	36.059	11.585	1.955	59.681
Germania (Rep. Fed.)	1.314	7.889	16.748	26.508	15.122	1.321	68.902
Grecia	6.050	5.240	8.294	15.278	12.781	3.084	50.707
Irlanda	25	78	137	406	196	47	889
Jugoslavia	1.782	2.283	6.147	10.704	1.789	5.451	28.156
Lussemburgo	4	8	30	115	90	21	251
Norvegia	23	32	350	1.803	103	18	2.329
Paesi Bassi	106	242	1.225	3.165	892	101	5.731
Portogallo	39	92	82	355	156	44	768
Regno Unito	2.069	8.275	11.892	17.343	11.190	4.319	55.088
Spagna	944	4.081	2.810	6.278	2.726	1.331	18.170
Svezia	49	150	527	1.571	323	93	2.713
Svizzera	420	1.653	4.938	11.025	6.619	663	25.318
Turchia	131	729	953	1.497	731	225	4.266
Altri paesi europei	1.005	769	1.341	4.822	1.269	467	9.673
Argentina	1.049	1.207	1.207	1.227	1.029	730	6.449
Australia	658	1.766	2.505	3.160	2.486	1.289	11.854
Brasile	300	378	643	707	584	384	2.996
Canada	771	2.384	2.241	3.310	1.625	948	11.279
Egitto (Rep. Araba)	136	172	547	1.170	535	221	2.781
Giappone	211	489	245	815	325	303	2.388
Israele	141	194	505	1.468	357	44	2.709
Messico	42	79	243	387	330	38	1.119
Nuova Zelanda	75	179	385	538	487	173	1.837
Pakistan	44	54	63	63	95	25	344
Stati Uniti d'America	2.702	6.683	15.108	22.148	10.657	2.895	60.193
Sud Africa (Rep. del)	218	418	476	765	431	169	2.467
Unione Indiana	15	49	60	100	56	20	300
Venezuela	66	244	416	405	362	93	1.586
Altri paesi extraeuropei	1.271	2.404	3.368	5.661	3.126	2.048	17.878
TOTALE	30.918	71.802	130.144	298.535	133.361	37.599	702.359
IMBARCATI							
ITALIA	7.020	20.645	35.405	114.931	30.804	11.521	220.326
PAESI ESTERI	20.644	54.671	92.537	181.173	71.073	30.649	450.747
Austria	156	1.612	3.465	3.720	1.731	291	10.975
Belgio	78	382	1.199	4.359	1.340	105	7.493
Danimarca	71	143	278	757	192	66	1.507
Finlandia	17	25	160	269	51	12	534
Francia	1.188	3.787	6.467	32.389	6.692	1.413	51.936
Germania (Rep. Fed.)	976	7.379	16.959	22.642	11.129	1.428	60.513
Grecia	2.873	6.451	9.089	19.671	7.208	6.338	51.630
Irlanda	49	98	168	369	109	30	823
Jugoslavia	1.657	1.889	5.863	10.674	1.624	4.688	26.395
Lussemburgo	1	6	34	96	42	1	180
Norvegia	19	35	213	776	99	20	1.162
Paesi Bassi	105	210	1.249	2.219	664	102	4.549
Portogallo	27	60	77	318	113	70	685
Regno Unito	3.493	11.227	11.480	18.604	9.730	3.125	57.659
Spagna	859	2.979	2.634	6.166	2.761	1.307	16.706
Svezia	81	145	449	1.034	356	79	2.144
Svizzera	487	2.006	5.369	9.849	5.743	593	24.047
Turchia	79	138	537	1.574	729	66	3.123
Altri paesi europei	459	616	1.339	4.633	1.668	477	9.192
Argentina	600	394	679	967	995	647	4.282
Australia	732	1.090	2.462	2.804	1.731	1.281	10.100
Brasile	465	341	560	797	948	359	3.470
Canada	1.253	2.742	2.347	2.790	1.368	1.421	11.921
Egitto (Rep. Araba)	217	261	400	1.044	984	642	3.548
Giappone	143	316	208	901	302	227	2.097
Israele	177	198	184	1.473	501	50	2.583
Messico	21	86	251	604	376	52	1.390
Nuova Zelanda	70	183	459	490	199	96	1.497
Pakistan	28	19	74	72	164	350	707
Stati Uniti d'America	2.821	7.457	14.303	21.310	7.162	3.066	56.119
Sud Africa (Rep. del)	147	300	508	794	396	159	2.304
Unione Indiana	19	18	35	71	54	29	226
Venezuela	112	126	158	351	544	127	1.418
Altri paesi extraeuropei	1.164	1.952	2.880	6.586	3.368	1.932	17.852
TOTALE	27.664	75.316	127.942	296.104	101.877	42.170	671.073

(a) Rilevazione effettuata sulla base delle liste dei passeggeri sbarcati ed imbarcati nei porti nazionali rispettivamente provenienti dall'estero o diretti all'estero. Gli equipaggi non sono compresi.

Segue Tav. 89 — Movimento internazionale dei passeggeri sbarcati ed imbarcati nei porti nazionali

II - 1973, PER PORTO

NAZIONALITÀ	GENOVA	VENEZIA	TRIESTE	LIVORNO	ANCONA	NAPOLI
SBARCATI						
ITALIA	33.998	16.916	5.771	10.182	36.198	11.212
PAESI ESTERI	52.008	65.850	4.953	19.792	69.879	20.182
Austria	1.266	4.479	597	721	3.263	75
Belgio	186	1.249	44	163	1.257	39
Danimarca	152	196	19	47	151	25
Finlandia	29	30	3	14	72	11
Francia	2.355	5.680	551	4.999	11.430	408
Germania (Rep. Fed.)	5.742	16.086	1.564	5.045	15.536	461
Grecia	166	609	22	45	11.360	256
Irlanda	45	113	10	38	80	21
Jugoslavia	791	602	82	31	4.792	90
Lussemburgo	12	32	—	1	50	2
Norvegia	44	52	1	16	287	14
Paesi Bassi	524	1.386	83	117	1.649	100
Portogallo	337	27	16	4	85	41
Regno Unito	1.820	13.944	617	6.374	7.021	864
Spagna	15.999	217	14	14	267	133
Svezia	164	294	8	61	290	30
Swizzera	3.362	5.962	485	1.084	6.875	121
Turchia	76	1.212	8	15	209	190
Altri paesi europei	580	1.138	34	154	241	705
Argentina	2.750	216	69	22	69	2.486
Australia	2.307	280	44	75	458	960
Brasile	1.401	364	26	13	65	753
Canada	813	941	18	114	545	1.594
Egitto (Rep. Araba)	137	1.807	3	3	22	482
Giappone	167	35	3	19	119	100
Israele	471	1.173	61	12	34	414
Messico	335	235	5	5	54	62
Nuova Zelanda	208	58	5	8	63	122
Pakistan	7	12	—	3	11	29
Stati Uniti d'America	6.649	6.335	193	473	2.958	6.902
Sud Africa (Rep. del)	141	257	330	12	62	23
Unione Indiana	8	28	4	6	13	16
Venezuela	566	49	2	—	25	770
Altri paesi extraeuropei	2.388	752	32	84	466	1.883
TOTALE	86.006	82.766	10.724	29.974	106.077	31.394
IMBARCATI						
ITALIA	34.676	16.350	5.755	11.110	34.141	10.817
PAESI ESTERI	48.200	70.788	3.587	19.819	55.254	14.629
Austria	1.220	4.043	529	772	2.156	159
Belgio	223	1.756	53	193	726	76
Danimarca	163	248	—	44	84	13
Finlandia	32	22	—	4	61	11
Francia	1.587	6.576	232	5.190	7.243	475
Germania (Rep. Fed.)	5.132	16.216	1.365	5.375	10.272	1.792
Grecia	213	773	30	12	10.892	141
Irlanda	40	105	—	31	61	15
Jugoslavia	691	456	87	32	4.977	72
Lussemburgo	6	43	—	13	4	—
Norvegia	46	34	—	23	108	8
Paesi Bassi	437	1.482	39	143	914	63
Portogallo	306	17	6	3	56	53
Regno Unito	1.711	14.615	232	5.859	7.323	1.824
Spagna	14.864	189	18	18	170	66
Svezia	216	172	10	74	154	19
Swizzera	3.657	6.637	346	980	5.725	113
Turchia	135	1.591	2	5	236	25
Altri paesi europei	663	540	25	191	248	401
Argentina	2.161	266	98	18	43	847
Australia	2.370	305	31	66	295	425
Brasile	1.930	352	28	15	49	847
Canada	511	2.802	14	102	340	450
Egitto (Rep. Araba)	205	2.381	1	—	13	255
Giappone	42	116	—	16	63	28
Israele	856	1.355	24	8	27	36
Messico	575	328	2	5	87	28
Nuova Zelanda	96	45	5	10	23	16
Pakistan	3	5	5	2	—	8
Stati Uniti d'America	4.666	6.070	166	500	2.416	4.287
Sud Africa (Rep. del)	177	284	184	5	45	22
Unione Indiana	21	20	13	1	5	21
Venezuela	779	46	—	1	30	358
Altri paesi extraeuropei	2.466	918	42	108	408	1.845
TOTALE	82.876	87.138	9.342	30.929	89.395	25.446

Segue Tav. 89 — Movimento internazionale dei passeggeri sbarcati ed imbarcati nei porti nazionali
Segue II - 1973, PER PORTO

NAZIONALITÀ	BRINDISI	PALERMO	MESSINA	SIRACUSA	ALTRI PORTI (a)	TOTALE
SBARCATI						
ITALIA	33.815	1.853	920	8.922	61.261	221.048
PAESI ESTERI	155.327	8.578	632	12.309	71.801	481.311
Austria	1.343	162	1	88	1.082	13.077
Belgio	1.935	53	—	60	2.029	7.015
Danimarca	585	33	—	47	478	1.731
Finlandia	326	14	—	16	151	665
Francia	20.201	903	3	664	12.477	59.681
Germania (Rep. Fed.)	12.086	616	3	704	11.049	68.902
Grecia	36.437	43	70	122	1.577	50.707
Irlanda	419	15	—	25	123	889
Jugoslavia	132	59	—	52	21.525	28.156
Lussemburgo	55	4	—	2	93	251
Norvegia	901	10	—	33	971	2.329
Paesi Bassi	30	133	1	43	1.665	5.731
Portogallo	195	4	1	17	41	768
Regno Unito	16.632	265	32	2.979	4.540	55.088
Spagna	1.201	32	1	31	261	18.170
Svezia	1.178	37	—	77	574	2.713
Svizzera	4.219	146	—	150	2.914	25.318
Turchia	2.388	13	—	7	148	4.266
Altri paesi europei	337	157	18	5.452	857	9.673
Argentina	656	23	4	36	118	6.449
Australia	6.272	129	473	239	617	11.854
Brasile	307	6	1	14	46	2.996
Canada	5.683	212	2	147	1.200	11.279
Egitto (Rep. Araba)	287	3	—	30	7	2.781
Giappone	1.723	36	—	13	173	2.388
Israele	499	—	—	—	45	2.709
Messico	379	2	—	—	42	1.119
Nuova Zelanda	1.177	29	2	13	152	1.837
Pakistan	216	8	—	23	35	344
Stati Uniti d'America	31.299	390	15	682	4.297	60.193
Sud Africa (Rep. del)	1.571	—	5	23	43	2.467
Unione Indiana	117	3	—	93	12	300
Venezuela	143	—	—	5	26	1.586
Altri paesi extraeuropei	4.378	5.038	—	422	2.435	17.878
TOTALE	189.142	10.431	1.552	21.231	133.062	702.359
IMBARCATI						
ITALIA	32.522	2.060	588	7.416	64.891	220.326
PAESI ESTERI	153.556	10.124	423	10.825	63.542	450.747
Austria	900	180	—	208	808	10.975
Belgio	2.305	80	—	56	2.025	7.493
Danimarca	504	36	1	39	375	1.507
Finlandia	227	6	—	15	156	534
Francia	17.134	1.343	2	606	11.548	51.936
Germania (Rep. Fed.)	9.286	740	1	530	9.804	60.513
Grecia	38.433	25	—	68	1.043	51.630
Irlanda	393	8	—	29	141	823
Jugoslavia	73	36	4	12	19.955	26.395
Lussemburgo	38	—	—	3	73	180
Norvegia	471	19	1	35	417	1.162
Paesi Bassi	16	138	—	85	1.232	4.549
Portogallo	182	7	—	8	27	665
Regno Unito	18.651	216	13	2.341	4.874	57.659
Spagna	1.142	17	1	29	192	16.706
Svezia	751	57	3	81	607	2.144
Svizzera	3.680	182	—	105	2.622	24.047
Turchia	1.043	12	—	1	73	3.123
Altri paesi europei	680	167	26	4.959	1.292	9.192
Argentina	660	23	—	39	127	4.282
Australia	5.648	31	354	193	382	10.100
Brasile	376	4	—	11	58	3.470
Canada	6.733	237	4	184	544	11.921
Egitto (Rep. Araba)	647	4	—	19	23	3.548
Giappone	1.740	15	—	14	63	2.097
Israele	236	—	—	2	39	2.583
Messico	319	1	—	—	45	1.390
Nuova Zelanda	1.188	7	1	34	74	1.497
Pakistan	659	1	—	11	13	707
Stati Uniti d'America	33.379	421	6	707	3.501	56.119
Sud Africa (Rep. del)	1.518	—	6	45	38	2.304
Unione Indiana	121	—	—	14	10	226
Venezuela	114	4	—	8	48	1.418
Altri paesi extraeuropei	4.311	6.107	—	334	1.313	17.852
TOTALE	186.078	12.184	1.011	18.241	128.433	671.073

(a) Sbarcati: Bari 53.409, Cagliari 1.999, Catania 1.749, La Maddalena - S. Teresa di Gallura 25.649, La Spezia 64, Marciano Marina 340, Palau 110, Pescara 24.183, Piombino 18, Portoferraio 1.547, Rimini 19.949, Savona 88, Trapani 3.957. Imbarcati: Bari 45.693, Cagliari 1.044, Catania 3.982, La Maddalena - S. Teresa di Gallura 31.946, La Spezia 25, Marciano Marina 99, Palau 670, Pescara 20.076, Piombino 3, Portoferraio 2.967, Rimini 19.968, Savona 46, Trapani 1.914.

TAV. 90 — Movimento internazionale dei passeggeri sbarcati ed imbarcati negli aeroporti nazionali (a)
I - 1973, PER BIMESTRE

NAZIONALITÀ	Gen-Feb	Mar-Apr	Mag-Giu	Lug-Ago	Set-Ott	Nov-Dic	ANNO
SBARCATI							
ITALIA	137.507	209.784	261.082	308.776	248.099	194.675	1.359.923
PAESI ESTERI	291.775	533.256	757.910	894.116	622.574	376.150	3.475.781
Austria	3.347	5.169	8.137	7.758	8.660	4.837	37.908
Belgio	7.173	12.210	23.211	34.983	18.910	11.372	107.859
Danimarca	6.529	15.750	36.899	43.270	20.722	7.369	130.509
Finlandia	771	3.616	8.403	9.635	4.606	1.366	28.397
Francia	26.343	41.104	54.106	59.024	50.738	34.134	265.449
Germania (Rep. Fed.)	27.470	58.502	95.725	83.952	57.684	35.241	358.574
Grecia	7.098	7.584	9.612	8.699	11.717	7.875	52.585
Irlanda	715	1.851	4.119	5.158	4.052	1.260	17.155
Jugoslavia	2.010	3.694	3.588	3.968	3.599	2.733	19.592
Lussemburgo	329	617	1.715	2.356	1.091	564	6.672
Norvegia	2.189	3.772	6.346	7.814	5.125	2.310	27.556
Paesi Bassi	11.010	17.755	31.246	35.044	22.992	14.152	132.199
Portogallo	2.083	2.060	3.463	3.207	3.497	1.980	18.290
Regno Unito	49.272	102.573	150.703	202.208	112.147	55.729	672.632
Spagna	7.727	13.811	14.158	15.346	13.424	11.045	75.511
Svezia	6.032	15.533	29.676	36.482	14.593	7.486	109.802
Svizzera	8.835	15.822	20.380	20.880	21.058	12.350	99.325
Turchia	1.406	1.659	2.560	2.476	2.865	1.501	12.467
Altri paesi europei	6.635	10.530	12.432	14.807	13.719	10.473	66.596
Argentina	4.318	4.653	6.036	7.023	7.157	4.511	33.698
Australia	3.985	7.759	11.433	11.627	8.955	6.623	50.362
Brasile	4.469	4.894	6.805	7.499	7.470	4.198	35.325
Canada	5.689	13.741	18.000	24.454	10.999	7.988	80.851
Egitto (Rep. Araba)	984	1.100	1.739	1.997	2.193	1.394	9.397
Giappone	9.237	20.957	24.042	28.777	25.216	14.879	123.108
Israele	1.737	2.488	3.242	6.311	4.698	1.959	20.333
Messico	763	2.360	2.947	4.780	4.612	1.274	16.736
Nuova Zelanda	302	494	740	859	859	524	3.778
Pakistan	284	351	560	739	935	573	3.442
Stati Uniti d'America	64.353	113.191	135.769	163.966	122.378	82.766	682.423
Sud Africa (Rep. del)	2.895	3.310	3.955	4.008	4.737	3.652	22.557
Unione Indiana	1.268	1.528	2.897	3.036	4.388	2.057	15.174
Venezuela	1.150	1.721	3.022	6.044	4.143	1.726	17.806
Altri paesi extraeuropei	13.407	21.099	20.274	25.939	22.635	18.359	121.713
TOTALE	429.282	743.040	1.018.992	1.202.892	870.673	570.825	4.635.704
IMBARCATI							
ITALIA	133.261	205.382	235.800	292.140	257.853	191.958	1.316.394
PAESI ESTERI	279.038	494.069	699.711	867.582	675.508	355.562	3.371.470
Austria	3.057	6.490	9.926	9.533	10.059	6.697	45.762
Belgio	7.277	11.472	19.389	32.035	20.359	8.839	99.371
Danimarca	5.983	13.198	33.183	47.715	25.210	7.632	132.991
Finlandia	521	3.035	8.079	9.336	5.735	1.707	28.413
Francia	25.125	39.412	53.087	55.176	51.758	30.156	254.714
Germania (Rep. Fed.)	25.773	55.019	90.095	88.491	67.943	31.194	358.515
Grecia	4.377	7.167	8.484	9.321	8.737	8.338	46.424
Irlanda	622	2.116	3.390	5.784	4.343	1.374	17.629
Jugoslavia	1.914	4.032	4.967	4.347	3.750	3.434	22.444
Lussemburgo	200	520	1.298	1.421	1.893	361	5.693
Norvegia	1.704	3.187	5.242	7.376	5.593	1.829	24.931
Paesi	10.415	15.792	25.472	32.855	22.503	14.428	121.465
Portogallo	1.575	3.177	3.882	3.065	3.731	2.728	18.158
Regno Unito	46.935	98.991	130.464	197.934	134.437	59.647	668.408
Spagna	7.008	11.561	11.728	12.340	10.828	7.760	61.245
Svezia	5.500	12.306	25.836	32.640	16.486	7.371	100.139
Svizzera	8.798	12.218	15.937	16.414	19.654	10.866	83.887
Turchia	1.287	2.297	2.962	2.922	3.036	2.232	14.736
Altri paesi europei	6.656	9.127	12.042	14.999	12.679	10.148	65.651
Argentina	4.284	5.389	7.728	7.531	7.615	5.350	37.897
Australia	5.259	4.851	8.450	10.946	12.195	6.792	48.493
Brasile	4.769	5.593	7.564	8.019	6.702	4.287	36.954
Canada	6.142	11.816	12.516	19.357	17.776	7.066	74.673
Egitto (Rep. Araba)	899	1.299	1.576	2.433	2.044	1.708	9.959
Giappone	10.396	20.710	28.334	27.483	27.832	15.509	130.264
Israele	1.589	3.132	3.836	6.126	4.495	1.601	20.779
Messico	816	2.286	4.234	6.477	4.309	1.374	19.496
Nuova Zelanda	357	527	969	1.112	751	582	4.318
Pakistan	365	815	518	744	567	344	3.353
Stati Uniti d'America	60.236	100.521	124.731	153.347	127.838	71.612	638.285
Sud Africa (Rep. del)	3.041	2.998	4.687	5.468	4.394	2.742	23.330
Unione Indiana	1.119	1.933	3.707	3.834	3.941	1.916	16.450
Venezuela	1.263	1.966	3.129	5.560	5.761	1.750	19.429
Altri paesi extraeuropei	13.756	19.116	22.249	24.969	21.026	16.168	117.264
TOTALE	412.299	699.451	935.511	1.159.722	933.361	547.520	4.687.864

(a) Rilevazione effettuata tramite gli Organi di frontiera aerea a mezzo di apposite tavole di spoglio sulla base della documentazione presentata dai passeggeri che entrano od escono. Gli equipaggi non sono compresi.

Segue Tav. 90 — Movimento internazionale dei passeggeri sbarcati ed imbarcati negli aeroporti nazionali
II - 1973, PER AEROPORTO

NAZIONALITÀ	Torino	Milano (a)	Bol- zano	Verona	Tre- viso	Venezia (b)	Ronchi dei Legio- nari	Al- benga	Genova	Bo- logna	Forlì	Rimini	Fi- renze	Marina di Campo
SBARCATI														
ITALIA	54.013	526.237	404	2.277	308	23.119	2.396	133	19.098	260	1.915	2.137	115	128
PAESI ESTERI	37.692	973.557	1.937	67.232	9.547	140.657	10.015	427	80.326	508	1.848	217.692	468	578
Austria	241	14.741	579	13	13	1.461	109	10	335	44	30	1.160	46	60
Belgio	1.947	52.557	—	234	2	3.422	28	6	4.072	11	4	9.981	10	—
Danimarca	276	13.827	4	43.905	3.398	121	1.542	14	11.013	1	—	18.268	7	—
Finlandia	678	2.896	1	2.099	37	69	2.764	—	1.581	10	—	5.869	12	2
Francia	10.554	125.972	6	26	18	12.843	74	134	1.416	90	300	4.361	130	139
Germania (R.F.)	4.398	138.427	1.242	1.896	2.313	14.649	98	153	8.391	163	39	38.486	115	169
Grecia	38	12.301	1	11	3	162	6	—	430	—	—	10	1	—
Irlanda	92	1.105	1	10	10	1.344	247	—	189	2	—	2.584	—	—
Jugoslavia	6	6.435	1	13	41	84	973	—	122	—	3	24	—	—
Lussemburgo	34	375	—	—	—	270	62	12	15	—	—	1.733	—	—
Norvegia	14	7.566	—	1.684	390	113	140	—	2.066	—	—	3.837	—	—
Paesi Bassi	643	67.250	4	6.227	133	2.684	24	—	3.868	7	4	12.403	5	—
Portogallo	257	6.071	—	1	1	107	2	—	131	1	—	249	—	—
Regno Unito	13.522	149.225	20	419	92	79.958	2.437	17	30.595	48	613	100.731	36	34
Spagna	296	42.264	—	12	—	196	2	—	266	—	—	13	—	—
Svezia	297	14.414	8	8.808	2.687	315	816	—	8.991	13	—	17.188	—	4
Svizzera	1.068	53.046	53	242	10	323	60	47	893	86	12	465	94	168
Turchia	5	4.988	—	4	—	38	—	—	73	—	—	1	—	—
Altri paesi europei	237	9.460	—	357	39	959	14	6	713	—	843	65	—	—
Argentina	46	8.875	1	3	—	172	5	—	144	3	—	—	—	—
Australia	85	8.102	2	16	—	583	16	—	111	1	—	24	4	—
Brasile	37	9.911	—	—	3	546	2	—	326	2	—	1	—	—
Canada	169	19.352	—	33	10	5.606	20	—	398	2	—	12	—	—
Egitto (R. Araba)	10	789	—	3	1	41	2	—	20	—	—	1	—	—
Giappone	103	26.259	—	14	4	811	3	—	333	—	—	7	—	—
Israele	18	2.052	—	11	—	243	14	—	82	—	—	—	—	—
Messico	41	1.897	—	—	—	582	—	—	31	—	—	—	—	—
Nuova Zelanda	13	122	—	4	—	102	3	—	51	11	—	10	1	—
Pakistan	4	192	—	6	—	20	1	—	24	—	—	2	—	—
Stati Uniti d'Am.	2.153	149.172	9	143	59	11.304	55	21	2.790	12	—	117	5	1
Sud Africa (Rep.)	41	1.077	2	4	4	605	—	—	101	—	—	3	—	—
Unione Indiana	28	1.030	—	4	—	163	—	—	60	—	—	5	—	—
Venezuela	17	4.732	—	1	—	187	—	—	60	—	—	—	—	—
Altri extraeuropei	324	17.095	3	29	9	782	6	—	595	1	—	82	2	1
TOTALE	91.705	1.499.794	2.341	69.509	9.855	163.776	12.411	560	99.424	768	3.763	219.829	563	706
IMBARCATI														
ITALIA	50.266	524.280	449	2.118	430	20.286	2.495	94	22.602	314	2.076	1.370	131	133
PAESI ESTERI	38.307	951.063	1.972	66.299	9.413	141.667	10.347	391	78.887	439	2.079	217.525	442	530
Austria	116	23.544	583	11	4	1.602	96	17	237	41	123	983	36	39
Belgio	1.482	47.170	—	228	3	3.033	75	3	3.908	14	—	9.961	1	—
Danimarca	127	14.144	2	44.552	3.469	215	1.500	14	11.314	9	6	18.544	—	—
Finlandia	632	2.939	—	2.120	26	324	2.848	—	1.333	3	—	6.223	—	3
Francia	11.493	123.426	7	33	10	14.037	153	130	976	101	297	3.991	125	122
Germania (R.F.)	4.761	145.331	1.274	1.948	2.326	15.535	94	130	8.804	130	32	39.956	108	162
Grecia	16	14.542	—	8	2	118	9	—	169	—	—	—	—	—
Irlanda	62	1.565	1	7	7	1.244	213	—	207	—	119	3.032	—	—
Jugoslavia	9	9.323	1	9	29	125	918	—	179	2	—	2	—	—
Lussemburgo	6	430	—	—	1	148	547	22	46	—	—	1.665	—	—
Norvegia	292	6.710	—	1.368	717	206	138	—	1.169	—	—	3.592	—	—
Paesi Bassi	366	61.106	3	6.201	303	2.709	29	—	3.999	6	—	11.539	8	2
Portogallo	52	8.698	—	2	1	94	—	—	163	1	—	65	—	—
Regno Unito	13.928	140.831	13	417	21	82.665	2.542	18	31.191	32	707	100.898	29	30
Spagna	129	29.742	—	16	55	182	1	3	307	—	—	96	—	—
Svezia	227	12.615	11	8.798	2.274	550	820	—	8.400	20	—	17.111	—	2
Svizzera	1.457	40.185	62	169	60	308	76	29	940	52	9	34	105	165
Turchia	24	7.875	—	3	—	87	—	—	49	—	—	—	—	—
Altri paesi europei	84	9.131	—	181	29	1.434	125	5	689	—	784	14	—	4
Argentina	65	11.687	1	4	3	212	2	—	141	2	—	—	—	—
Australia	56	5.915	2	8	1	576	14	—	226	—	—	10	4	—
Brasile	72	10.820	—	1	—	686	2	—	100	2	—	—	—	—
Canada	156	19.003	—	36	8	3.134	20	—	368	3	—	3	1	—
Egitto (R. Araba)	1	847	—	2	—	48	2	—	27	—	—	—	—	—
Giappone	127	24.658	—	11	4	841	6	—	295	—	—	7	—	—
Israele	7	3.595	—	5	1	195	19	—	68	—	—	—	—	—
Messico	24	3.227	—	—	—	627	—	—	25	—	—	—	—	—
Nuova Zelanda	6	405	—	2	—	114	2	—	55	6	—	2	1	—
Pakistan	2	254	—	2	—	21	—	—	24	—	—	2	—	—
Stati Uniti d'Am.	2.132	141.805	9	133	47	9.139	62	20	2.565	12	2	32	24	—
Sud Africa (Rep.)	99	2.403	2	3	—	411	—	—	111	—	—	—	—	—
Unione Indiana	24	2.136	—	3	—	117	—	—	43	—	—	2	—	—
Venezuela	28	5.672	—	1	—	155	1	—	87	—	—	—	—	—
Altri extraeuropei	225	19.329	1	17	12	805	33	—	672	1	—	61	—	1
TOTALE	88.573	1.475.343	2.421	68.417	9.843	161.953	12.842	485	101.489	783	4.155	218.895	573	663

(a) Malpensa e Linate. — (b) Tessera e Lido.

Segue Tav. 90 — Movimento internazionale dei passeggeri sbarcati ed imbarcati negli aeroporti nazionali

Segue II - 1973, PER AEROPORTO

NAZIONALITÀ	Pisa	Grosseto	Roma (a)	Pe-scara	Napoli	Brin-disi	Cro-tone	Pa-lermo (b)	Ca-tania	Al-ghero	Olbia	Ca-gliari	Altri aero-porti (c)	TOTALE
SBARCATI														
ITALIA	10.723	33	668.221	9	19.371	384	—	16.358	7.371	801	453	1.639	2.020	1.359.923
PAESI ESTERI . .	49.104	6.340	1.604.497	13	130.686	11.271	152	53.032	38.788	20.684	9.294	8.194	1.242	3.475.781
Austria	11	—	17.225	—	1.509	—	—	69	106	19	71	28	28	37.908
Belgio	484	1	21.718	—	5.336	168	—	3.197	2.239	1.464	633	331	14	107.859
Danimarca	107	98	27.690	—	1.272	1	—	20	8.651	208	40	42	4	130.509
Finlandia	60	34	9.213	—	71	1	—	1.766	1.225	3	2	4	—	28.397
Francia	1.649	—	88.008	4	3.010	2.068	63	7.627	733	494	5.151	465	117	265.449
Germania (R.F.) .	2.541	3	91.787	1	41.239	7	—	1.024	6.938	2.011	2.031	310	143	358.574
Grecia	4	—	39.354	—	105	2	—	13	22	3	12	1	106	52.585
Irlanda	35	—	10.879	—	312	30	—	169	44	44	5	48	5	17.155
Jugoslavia	3	4	11.671	—	61	1	—	16	126	1	4	3	—	19.592
Lussemburgo . . .	—	—	3.453	—	50	1	—	22	11	3	79	—	—	6.672
Norvegia	15	85	9.652	—	206	1	—	149	1.464	125	7	20	2	27.556
Paesi Bassi	21	—	35.766	—	2.156	7	—	345	50	568	27	3	14	132.199
Portogallo	2	—	9.268	—	18	—	—	131	10	—	30	7	4	16.290
Regno Unito	37.544	4	140.237	—	58.479	8.729	—	25.419	5.244	13.441	502	5.091	165	672.632
Spagna	192	—	31.809	—	102	1	—	127	54	128	15	2	5	75.511
Svezia	55	6.085	32.611	—	6.709	1	—	31	8.674	966	25	86	8	109.802
Svizzera	40	1	36.804	8	2.399	12	89	224	77	1.085	362	1.481	76	99.325
Turchia	2	—	7.291	—	36	9	—	11	7	—	1	—	1	12.467
Altri paesi europei	5	4	52.652	—	327	6	—	416	2.210	8	10	133	132	68.596
Argentina	3	6	24.329	—	66	2	—	11	13	—	3	1	15	33.698
Australia	70	—	40.522	—	318	18	—	110	92	37	3	17	31	50.362
Brasile	4	—	24.582	—	51	2	—	32	7	1	8	—	10	35.325
Canada	67	—	53.920	—	826	14	—	227	125	20	8	26	16	80.851
Egitto (R. Araba)	1	—	8.531	—	5	2	—	4	1	—	4	1	1	9.397
Giappone	52	—	95.171	—	302	—	—	32	8	—	3	—	6	123.108
Israele	17	—	17.827	—	45	1	—	5	1	2	—	—	15	20.333
Messico	—	—	14.151	—	19	2	—	7	3	—	2	—	1	16.736
Nuova Zelanda . .	2	—	3.323	—	78	3	—	23	17	10	—	—	—	3.778
Pakistan	10	—	3.175	—	4	—	—	2	2	—	—	—	—	3.442
Stati Uniti d'Am.	6.013	3	501.807	—	4.499	159	—	2.979	505	28	226	84	279	682.423
Sud Africa (Rep.)	53	—	20.497	—	92	5	—	20	9	8	16	2	18	22.567
Unione Indiana . .	5	—	13.828	—	39	—	—	4	5	—	—	—	3	15.174
Venezuela	6	—	12.751	—	66	1	—	14	1	—	—	—	—	17.806
Altri paesi extraeur	31	2	92.905	—	879	20	—	8.786	114	7	14	3	23	121.713
TOTALE	59.827	6.373	2.272.718	22	150.057	11.655	152	69.390	46.159	21.485	9.747	9.833	3.262	4.635.704
IMBARCATI														
ITALIA	12.461	35	629.869	2	20.110	374	—	17.159	6.320	972	470	923	625	1.316.394
PAESI ESTERI . .	47.447	6.518	1.528.518	91	132.067	9.252	194	51.347	38.377	21.035	8.849	7.632	782	3.371.470
Austria	102	1	16.220	—	1.784	—	—	71	84	7	35	9	17	45.762
Belgio	462	2	19.547	—	5.610	149	—	3.278	2.080	1.520	529	307	9	99.371
Danimarca	120	94	28.568	—	1.179	1	—	20	8.741	236	25	41	—	132.921
Finlandia	60	30	9.150	—	62	1	—	1.649	994	11	5	—	—	25.413
Francia	1.424	1	79.668	—	2.685	1.864	15	7.989	768	361	4.900	391	47	254.714
Germania (R.F.) .	2.442	3	81.063	—	41.624	10	—	1.139	6.982	2.166	2.104	262	129	358.515
Grecia	14	—	31.270	—	128	22	—	9	24	1	26	—	66	46.424
Irlanda	50	—	10.507	—	328	29	—	124	51	44	4	32	3	17.629
Jugoslavia	7	1	11.613	—	70	2	—	16	134	1	1	2	—	22.444
Lussemburgo . . .	—	—	2.735	—	41	6	—	16	17	5	7	—	—	5.693
Norvegia	9	75	8.546	—	91	—	—	134	1.720	115	10	37	2	24.931
Paesi Bassi	24	—	31.538	—	2.554	7	—	133	42	827	3	36	10	121.465
Portogallo	2	—	9.017	—	29	—	—	12	—	1	18	2	1	18.158
Regno Unito	37.240	3.915	138.165	—	59.009	7.007	—	25.614	5.261	13.499	482	4.791	103	668.408
Spagna	86	1	30.379	—	91	2	—	28	97	1	22	1	6	81.245
Svezia	56	2.375	31.194	—	6.114	1	—	83	8.478	868	73	66	3	100.139
Svizzera	50	3	33.870	91	2.717	12	179	165	87	1.271	299	1.446	46	83.887
Turchia	1	—	6.641	—	58	5	—	17	5	—	—	—	1	14.735
Altri paesi europei	1	4	50.174	—	284	8	—	355	2.057	5	8	131	144	65.651
Argentina	8	4	25.638	—	51	1	—	42	4	—	22	—	10	37.897
Australia	66	—	41.079	—	309	20	—	71	75	35	5	5	16	48.493
Brasile	27	—	25.128	—	78	2	—	5	10	1	20	—	—	36.954
Canada	70	1	50.730	—	792	9	—	216	69	22	17	14	1	74.673
Egitto (R. Araba)	7	—	8.998	—	14	2	—	4	1	—	6	—	—	9.959
Giappone	65	—	103.919	—	299	—	—	23	8	1	—	—	—	130.264
Israele	6	—	16.818	—	48	2	—	4	1	2	—	—	8	20.779
Messico	4	—	15.556	—	23	—	—	6	2	—	2	—	—	19.496
Nuova Zelanda . .	4	—	3.598	—	71	1	—	22	19	8	—	—	—	4.318
Pakistan	2	—	3.029	—	7	—	—	2	3	—	5	—	—	3.353
Stati Uniti d'Am.	4.909	7	468.642	—	4.853	79	—	2.920	507	23	196	57	110	638.285
Sud Africa (Rep.)	71	—	20.120	—	82	2	—	13	3	3	6	1	—	23.330
Unione Indiana . .	7	—	14.082	—	30	—	—	1	4	—	—	—	—	16.450
Venezuela	2	—	13.412	—	55	—	—	5	2	—	—	—	—	19.429
Altri extraeuropei	49	1	87.903	—	897	8	—	7.161	47	3	8	—	50	117.284
TOTALE	59.908	6.553	2.158.387	93	152.177	9.626	194	68.506	44.697	22.007	9.319	8.555	1.407	4.687.864

(a) Ciampino, Fiumicino e Urbe. — (b) Bocca di Falco e Punta Raisi. — (c) Sbarcati: Bari 370, Lecce 2.583, Pantelleria 41, Trapani 268, Lampedusa —. Imbarcati: Bari 429, Lecce 624, Pantelleria 37, Trapani 317, Lampedusa —.

**CAP. 13 — MOVIMENTO ALBERGHIERO ED EXTRALBERGHIERO
DEGLI STRANIERI**

TAV. 91 — Movimento dei clienti stranieri negli esercizi alberghieri ed extralberghieri

PROVINCIE E REGIONI	1972			1973		
	Clienti	Presenze		Clienti	Presenze	
		Totale	Per cliente		Totale	Per cliente
Torino	221.349	576.099	2,6	208.278	495.064	2,4
Vercelli	16.142	51.216	3,2	17.124	51.593	3,0
Novara	168.330	772.730	4,6	174.481	791.940	4,5
Cuneo	21.933	97.870	4,5	22.820	104.847	4,6
Asti	7.943	16.072	2,0	8.507	16.762	2,0
Alessandria	22.158	64.571	2,9	21.086	67.152	3,2
PIEMONTE	457.855	1.578.558	3,4	452.276	1.527.358	3,4
VALLE D'AOSTA	91.320	317.837	3,5	103.466	391.560	3,8
Varese	46.381	195.226	4,2	38.630	178.283	4,6
Como	153.059	619.909	4,1	142.706	548.375	3,8
Sondrio	33.496	223.769	6,7	36.117	243.206	6,7
Milano	861.439	1.990.188	2,3	812.586	1.925.547	2,4
Bergamo	36.146	131.774	3,6	36.971	139.689	3,8
Brescia	216.191	1.789.451	8,3	208.415	1.755.374	8,4
Pavia	17.675	52.209	3,0	14.768	48.236	3,3
Cremona	11.236	17.558	1,6	12.560	21.619	1,7
Mantova	11.780	17.769	1,5	10.933	15.874	1,5
LOMBARDIA	1.387.453	5.037.853	3,6	1.313.686	4.876.203	3,7
Bolzano-Bozen	1.040.684	9.123.078	8,8	1.075.807	9.508.928	8,8
Trento	201.450	1.541.965	7,7	190.597	1.480.090	7,8
TRENTINO-ALTO ADIGE	1.242.134	10.665.043	8,6	1.266.404	10.989.018	8,7
Verona	344.245	2.158.562	6,3	334.558	2.166.907	6,5
Vicenza	45.563	87.357	1,9	45.897	105.884	2,3
Belluno	97.554	338.082	3,6	98.797	354.975	3,6
Treviso	32.706	85.260	2,6	29.121	84.170	2,9
Venezia	1.741.941	9.690.574	5,6	1.664.269	10.443.050	6,2
Padova	163.724	1.251.841	7,6	162.960	1.241.842	7,6
Rovigo	47.124	725.484	15,4	48.981	667.994	13,6
VENETO	2.472.859	14.357.160	5,8	2.404.583	15.064.822	6,3
Pordenone	14.020	67.420	4,8	12.280	70.320	5,7
Udine	238.512	2.362.600	9,9	245.491	2.563.208	10,4
Gorizia	63.442	614.873	9,7	65.821	632.708	9,6
Trieste	178.366	404.924	2,3	165.779	391.566	2,4
FRIULI-VENEZIA GIULIA	494.360	3.449.817	7,0	489.371	3.657.802	7,5
Imperia	189.432	1.279.975	6,8	186.299	1.293.274	6,9
Savona	168.338	1.842.069	10,9	169.420	1.845.643	10,9
Genova	371.842	1.087.533	2,9	359.141	1.062.602	3,0
La Spezia	55.160	220.382	4,0	51.710	206.095	4,0
LIGURIA	784.772	4.430.009	5,6	766.570	4.407.614	5,7
Piacenza	17.969	34.083	1,9	10.139	30.063	3,0
Parma	37.883	82.638	2,2	36.076	71.616	2,0
Reggio nell'Emilia	20.841	50.982	2,4	25.806	53.580	2,1
Modena	66.813	126.718	1,9	67.832	129.214	1,9
Bologna	121.486	245.368	2,0	120.364	265.553	2,2
Ferrara	41.498	468.341	11,3	47.008	560.623	11,9
Ravenna	118.169	1.359.446	11,5	132.652	1.531.812	11,5
Forlì	458.866	6.267.143	13,7	481.769	6.424.173	13,3
EMILIA-ROMAGNA	883.525	8.634.709	9,8	921.646	9.066.634	9,8
Massa-Carrara	24.248	228.943	9,4	24.233	224.270	9,3
Lucca	52.055	435.851	8,4	57.322	491.889	8,6
Pistoia	19.458	190.499	9,8	21.679	177.524	8,2
Firenze	1.135.946	3.190.069	2,8	1.069.234	3.059.004	2,9
Livorno	119.936	1.225.899	10,2	121.060	1.109.688	9,2
Pisa	153.863	291.589	1,9	143.948	252.602	1,8
Arezzo	14.343	32.712	2,3	13.650	33.607	2,5
Siena	69.063	139.984	2,0	69.139	137.642	2,0
Grosseto	57.977	583.846	10,1	57.437	549.072	9,6
TOSCANA	1.646.889	6.319.392	3,8	1.577.702	6.035.278	3,8

Segue Tav. 91 — Movimento dei clienti stranieri negli esercizi alberghieri ed extralberghieri

PROVINCIE E REGIONI	1972			1973		
	Clienti	Presenze		Clienti	Presenze	
		Totale	Per cliente		Totale	Per cliente
Perugia	112.843	744.166	6,6	115.948	781.663	6,7
Terni	22.432	35.880	1,6	19.964	35.927	1,8
UMBRIA	135.275	780.046	5,8	135.912	817.590	6,0
Pesaro e Urbino	84.413	934.341	11,1	85.933	991.393	11,5
Ancona	40.284	346.424	8,6	48.544	436.015	9,0
Macerata	10.838	94.371	8,7	13.150	142.791	10,9
Ascoli Piceno	16.651	144.740	8,7	18.643	180.998	9,7
MARCHE	152.186	1.519.876	10,0	166.270	1.751.197	10,5
Viterbo	18.508	51.770	2,8	17.145	56.177	3,3
Rieti	2.815	5.257	1,9	3.158	9.618	3,0
Roma	2.084.244	6.731.141	3,2	2.021.729	6.218.543	3,1
Latina	65.742	720.192	11,0	63.520	699.667	11,0
Frosinone	16.256	213.479	13,1	12.798	26.441	2,1
LAZIO	2.187.565	7.721.839	3,5	2.118.350	7.010.446	3,3
L'Aquila	6.525	18.672	2,9	5.344	18.607	3,5
Teramo	28.044	364.606	13,0	34.737	461.955	13,3
Pescara	28.975	195.386	6,7	27.239	176.541	6,5
Chieti	9.175	110.037	12,0	13.092	162.066	12,4
ABRUZZI	72.719	688.701	9,5	80.412	819.169	10,2
Isernia	857	1.227	1,4	1.208	1.849	1,5
Campobasso	2.581	4.820	1,9	3.013	5.906	2,0
MOLISE	3.438	6.047	1,8	4.221	7.755	1,8
Caserta	39.008	320.769	8,2	35.255	280.970	8,0
Benevento	2.415	4.968	2,1	2.289	6.084	2,7
Napoli	610.933	2.784.112	4,6	522.765	2.292.304	4,4
Avellino	5.507	16.627	3,0	5.439	14.350	2,6
Salerno	138.871	762.554	5,5	91.782	608.458	6,6
CAMPANIA	796.734	3.889.030	4,9	657.530	3.202.176	4,9
Foggia	19.915	73.034	3,7	18.480	72.426	3,9
Bari	45.454	93.368	2,1	32.143	55.106	1,7
Taranto	17.451	147.150	8,4	13.218	117.163	8,9
Brindisi	27.872	113.704	4,1	27.562	93.852	3,4
Lecce	13.075	85.598	6,5	13.447	96.696	7,2
PUGLIA	123.767	512.854	4,1	104.850	435.243	4,2
Potenza	2.562	7.279	2,8	1.475	5.651	3,8
Matera	8.395	149.529	17,8	12.212	222.994	8,3
BASILICATA	10.957	156.808	14,3	13.687	228.645	16,7
Cosenza	34.453	124.639	3,6	23.303	62.141	2,7
Catanzaro	9.187	41.051	4,5	14.022	122.394	8,7
Reggio di Calabria	15.951	41.280	2,6	14.543	62.747	4,3
CALABRIA	59.591	206.970	3,5	51.868	247.282	4,8
Trapani	22.868	42.208	1,8	23.114	40.952	1,8
Palermo	124.368	689.030	5,5	132.571	751.936	5,7
Messina	137.756	815.096	5,9	118.503	674.723	5,7
Agrigento	41.969	64.812	1,5	40.967	63.327	1,5
Caltanissetta	4.897	10.417	2,1	4.670	16.033	3,4
Enna	13.987	18.814	1,2	13.666	17.845	1,3
Catania	42.201	176.470	4,2	38.805	141.049	3,6
Ragusa	6.144	28.657	4,7	5.814	26.966	4,6
Siracusa	39.820	98.976	2,5	40.226	106.549	2,7
SICILIA	434.010	1.942.480	4,5	418.336	1.841.382	4,4
Sassari	67.422	564.452	8,4	64.936	552.909	8,5
Nuoro	9.229	65.204	7,1	9.348	64.290	6,9
Cagliari	36.128	270.719	7,5	36.145	269.756	7,5
SARDEGNA	112.779	900.375	8,0	110.429	886.955	8,0
ITALIA	13.550.188	73.115.404	5,4	13.157.569	73.264.129	5,6

TAV. 92 — Movimento dei clienti stranieri negli esercizi alberghieri in complesso

PROVINCIE E REGIONI	1972		1973			
	Clienti	Presenze	Totale		Capoluoghi di provincia	
			Clienti	Presenze	Clienti	Presenze
Torino	193.370	518.201	179.405	433.198	128.910	276.323
Vercelli	14.111	45.636	13.438	42.373	2.746	6.223
Novara	137.226	480.433	138.208	476.039	10.635	29.736
Cuneo	18.471	79.926	20.087	87.890	7.820	15.060
Asti	5.094	12.436	5.987	13.194	5.125	8.944
Alessandria	22.152	64.420	21.058	67.000	9.603	25.559
PIEMONTE	390.424	1.201.052	378.123	1.119.694	164.839	361.845
VALLE D'AOSTA	77.114	230.967	85.683	250.189	33.540	46.206
Varese	32.555	98.613	27.521	80.605	9.394	20.506
Como	123.481	419.168	112.454	359.653	47.442	88.777
Sondrio	31.794	213.596	34.356	229.457	1.128	2.512
Milano	810.502	1.925.121	774.482	1.874.199	718.428	1.723.508
Bergamo	31.393	79.789	31.787	77.387	25.466	46.556
Brescia	138.795	760.078	131.883	745.866	26.653	54.502
Pavia	15.597	49.747	13.783	46.601	7.914	30.901
Cremona	9.024	15.056	9.899	18.629	8.338	15.506
Mantova	11.780	17.769	10.933	15.874	8.436	12.155
LOMBARDIA	1.204.921	3.578.927	1.147.078	3.448.271	853.199	1.994.923
Bolzano-Bozen	745.515	5.708.051	773.942	5.964.326	105.061	192.480
Trento	148.176	987.307	136.148	897.865	28.164	82.010
TRENTINO-ALTO ADIGE	893.691	6.695.358	910.090	6.862.191	133.225	274.490
Verona	232.417	1.030.369	222.372	1.030.455	94.207	153.514
Vicenza	42.052	81.394	41.720	96.606	31.331	77.219
Belluno	72.601	243.379	70.965	220.201	3.615	8.118
Treviso	31.754	79.981	28.539	81.885	11.136	27.270
Venezia	1.231.404	4.680.890	1.167.952	4.628.023	825.545	1.671.973
Padova	161.506	1.245.030	161.481	1.236.205	67.637	118.052
Rovigo	7.323	63.837	6.304	56.262	1.871	3.905
VENETO	1.779.062	7.424.900	1.699.333	7.351.637	1.035.342	2.060.051
Pordenone	11.479	37.608	9.286	35.242	6.173	20.457
Udine	109.495	559.294	114.146	581.895	31.519	48.688
Gorizia	32.563	218.746	34.938	236.215	5.364	15.728
Trieste	155.868	286.349	147.052	288.773	127.470	232.442
FRIULI-VENEZIA GIULIA	309.405	1.101.997	305.422	1.140.125	170.526	317.315
Imperia	150.717	855.104	146.160	839.642	6.227	26.296
Savona	138.863	1.317.103	134.939	1.252.976	13.042	17.780
Genova	318.647	737.203	306.511	709.450	205.414	365.829
La Spezia	45.722	144.779	43.589	139.797	25.539	44.061
LIGURIA	653.949	3.054.189	631.199	2.941.865	250.222	453.966
Piacenza	17.184	32.011	8.958	26.607	7.148	15.585
Parma	31.268	74.064	29.463	64.060	24.709	41.933
Reggio nell'Emilia	20.533	49.813	25.575	52.087	21.145	39.547
Modena	65.120	124.325	65.817	126.549	53.239	98.538
Bologna	109.988	229.593	108.889	243.280	91.102	210.748
Ferrara	14.619	78.487	14.681	80.662	9.168	15.728
Ravenna	85.252	911.611	96.155	1.031.016	42.238	271.376
Forlì	403.300	5.381.906	427.202	5.538.273	3.045	5.520
EMILIA-ROMAGNA	747.264	6.881.810	776.740	7.162.534	251.794	696.975
Massa-Carrara	12.539	97.888	12.678	86.472	7.712	76.102
Lucca	42.263	338.519	44.541	352.868	5.692	12.563
Pistoia	19.247	186.727	21.432	172.171	2.960	7.048
Firenze	990.049	2.449.288	933.465	2.336.869	877.275	2.212.404
Livorno	64.498	399.477	60.395	342.456	20.541	58.653
Pisa	128.509	198.573	117.795	187.202	114.920	180.150
Arezzo	12.379	22.751	11.876	24.369	8.981	12.649
Siena	57.935	117.764	55.940	107.105	46.906	84.022
Grosseto	31.742	179.908	31.588	180.839	10.140	26.091
TOSCANA	1.359.161	3.990.895	1.289.710	3.802.351	1.095.127	2.669.682

Segue Tav. 92 — Movimento dei clienti stranieri negli esercizi alberghieri in complesso

PROVINCIE E REGIONI	1972		1973			
	Clienti	Presenze	Totale		Capoluoghi di provincia	
			Clienti	Presenze	Clienti	Presenze
Perugia	87.832	170.557	95.537	181.022	25.444	68.343
Terni	20.512	33.222	17.998	33.238	3.717	15.084
UMBRIA	108.344	203.779	113.535	214.260	29.161	83.427
Pesaro e Urbino	73.704	788.035	72.046	813.477	29.347	303.110
Ancona	31.126	175.472	36.891	222.313	15.312	35.419
Macerata	6.927	36.517	8.583	73.825	869	2.396
Ascoli Piceno	12.146	91.834	13.543	114.358	1.207	2.950
MARCHE	123.903	1.091.858	131.063	1.223.773	46.735	343.875
Viterbo	14.919	21.185	13.809	22.508	2.815	4.474
Rieti	2.575	4.713	2.945	8.893	1.886	7.105
Roma	1.936.842	6.230.934	1.890.469	5.783.676	1.876.039	5.736.002
Latina	20.000	111.176	19.450	105.388	3.521	15.491
Frosinone	15.173	192.037	12.076	25.478	3.975	10.073
LAZIO	1.989.309	6.560.045	1.938.749	5.945.943	1.888.236	5.773.145
L'Aquila	6.159	12.642	4.776	11.395	1.512	2.225
Teramo	12.459	152.715	16.002	185.357	702	6.615
Pescara	20.012	95.094	18.553	76.219	10.697	26.476
Chieti	4.248	18.952	5.818	27.555	1.017	2.783
ABRUZZI	42.878	279.403	45.149	300.526	13.928	38.099
Isernia	857	1.227	1.208	1.849	368	579
Campobasso	2.581	4.820	3.013	5.906	983	1.579
MOLISE	3.438	6.047	4.221	7.755	1.351	2.158
Caserta	16.622	84.539	14.851	70.064	4.168	9.936
Benevento	2.415	4.968	2.289	6.094	2.119	5.015
Napoli	546.317	2.359.567	471.296	1.956.873	211.664	579.976
Avellino	5.507	16.627	5.439	14.350	2.900	6.290
Salerno	100.695	368.551	65.105	273.436	9.572	19.026
CAMPANIA	671.556	2.834.252	558.980	2.320.817	230.423	620.243
Foggia	18.094	57.024	14.802	47.444	5.254	12.848
Bari	38.188	81.910	26.794	46.972	20.105	34.204
Taranto	14.722	97.020	11.398	81.580	10.130	73.410
Brindisi	21.054	100.149	18.658	75.142	16.468	51.722
Lecce	4.736	12.380	5.277	17.161	3.640	9.569
PUGLIA	96.794	348.463	76.929	268.279	55.595	181.753
Potenza	2.537	7.040	1.458	5.591	713	1.459
Matera	3.577	12.663	3.630	12.159	2.326	5.160
BASILICATA	6.114	19.703	5.088	17.750	3.039	6.619
Cosenza	18.961	45.829	16.284	33.719	5.319	8.632
Catanzaro	8.095	31.902	8.725	43.088	2.410	5.593
Reggio di Calabria	10.528	21.155	10.278	31.937	6.204	19.768
CALABRIA	37.584	98.886	35.287	108.774	13.933	33.993
Trapani	22.463	40.886	22.826	39.888	2.592	6.125
Palermo	112.870	548.591	119.671	629.251	78.315	259.837
Messina	115.597	664.465	103.840	571.866	22.003	40.467
Agrigento	41.921	64.572	40.874	62.298	31.349	43.864
Caltanissetta	4.889	10.231	4.664	16.027	1.477	3.916
Enna	13.939	16.761	13.653	17.832	3.995	6.515
Catania	34.821	114.309	32.678	88.293	22.304	55.447
Ragusa	4.139	8.708	3.797	9.244	2.845	6.902
Siracusa	37.044	77.528	36.458	100.115	34.127	65.536
SICILIA	387.683	1.546.071	380.461	1.534.814	199.007	488.609
Sassari	53.440	426.607	52.964	411.906	5.221	16.429
Nuoro	8.090	58.389	8.280	51.516	2.941	7.268
Cagliari	33.573	247.813	33.564	245.337	15.119	61.932
SARDEGNA	95.103	732.809	94.808	708.759	23.281	85.629
ITALIA	10.977.697	47.881.411	10.607.648	46.730.307	6.492.503	16.533.003

TAV. 93 — Movimento dei clienti stranieri negli esercizi alberghieri per tipo di esercizio

Anno 1973

PROVINCIE E REGIONI	ALBERGHI E PENSIONI		LOCANDE		TOTALE	
	Clienti	Presenze	Clienti	Presenze	Clienti	Presenze
Torino	172.060	392.105	7.345	41.093	179.405	433.198
Vercelli	39.694	39.694	396	2.679	13.438	42.373
Novara	131.605	439.389	6.603	36.650	138.208	476.039
Cuneo	18.926	67.670	1.131	20.220	20.057	87.890
Asti	5.831	12.569	126	625	5.957	13.194
Alessandria	20.913	66.585	145	415	21.058	67.000
PIEMONTE	362.377	1.018.012	15.746	101.682	378.123	1.119.694
VALLE D'AOSTA	84.984	247.487	699	2.702	85.683	250.189
Varese	25.564	71.336	1.957	9.269	27.521	80.605
Como	111.181	352.588	1.273	7.065	112.454	359.653
Sondrio	35.649	226.742	707	2.715	34.356	229.457
Milano	771.632	1.860.623	2.850	13.376	774.482	1.874.199
Bergamo	30.801	72.128	986	5.259	31.787	77.387
Brescia	124.441	682.453	7.422	63.413	131.863	745.886
Pavia	13.210	38.687	573	7.934	13.783	46.601
Cremona	9.351	17.663	548	966	9.899	18.629
Mantova	10.591	15.344	342	530	10.933	15.874
LOMBARDIA	1.130.420	3.337.744	16.658	110.527	1.147.078	3.448.271
Bolzano-Bozen	720.990	5.471.066	52.952	493.260	773.942	5.964.326
Trento	130.768	853.181	5.380	44.684	136.148	897.865
TRENTINO-ALTO ADIGE	851.758	6.324.247	58.332	537.944	910.090	6.862.191
Verona	219.271	1.014.250	3.101	16.205	222.372	1.030.455
Vicenza	40.122	94.751	1.598	3.855	41.720	98.606
Belluno	69.056	214.049	1.909	6.152	70.965	220.201
Treviso	27.414	74.023	1.125	7.862	28.539	81.885
Venezia	1.087.730	4.146.539	80.222	481.484	1.167.952	4.628.023
Padova	158.784	1.226.678	2.697	9.527	161.481	1.236.205
Rovigo	6.274	55.874	30	386	6.304	56.282
VENETO	1.608.651	6.826.164	90.682	525.473	1.699.333	7.351.637
Pordenone	9.159	34.804	127	438	9.286	35.242
Udine	110.920	566.149	3.226	15.746	114.146	581.895
Gorizia	34.680	234.441	258	1.774	34.938	236.215
Trieste	130.917	254.865	16.135	31.908	147.052	286.773
FRIULI-VENEZIA GIULIA	285.676	1.090.259	19.746	49.866	305.422	1.140.125
Imperia	140.947	811.045	5.213	28.597	146.160	839.642
Savona	129.612	1.193.503	5.327	59.473	134.939	1.252.976
Genova	299.761	671.681	6.730	37.769	306.511	709.450
La Spezia	43.185	137.480	404	2.317	43.589	139.797
LIGURIA	613.525	2.813.709	17.674	128.156	631.199	2.941.865
Piacenza	8.637	22.930	321	3.677	8.958	26.607
Parma	28.652	59.747	811	4.313	29.463	64.060
Reggio nell'Emilia	24.028	47.520	1.547	4.567	25.575	52.087
Modena	65.842	125.465	175	1.084	65.817	126.549
Bologna	108.086	241.784	803	1.496	108.889	243.280
Ferrara	14.242	79.109	439	1.553	14.681	80.662
Ravenna	95.293	1.025.378	682	5.638	96.155	1.031.016
Forlì	420.053	5.439.249	7.149	99.024	427.202	5.538.273
EMILIA-ROMAGNA	764.633	7.041.182	12.107	121.352	776.740	7.162.534
Massa-Carrara	12.585	95.648	113	624	12.678	96.472
Lucca	44.275	350.600	266	2.268	44.541	352.868
Pistoia	21.323	171.342	109	629	21.432	172.171
Firenze	880.926	2.126.917	52.539	211.952	933.465	2.338.869
Livorno	59.440	332.525	955	9.931	60.395	342.456
Pisa	117.233	179.666	562	7.536	117.795	187.202
Arezzo	11.644	23.478	232	891	11.876	24.369
Siena	55.484	106.049	456	1.056	55.940	107.105
Grosseto	31.486	180.449	102	390	31.588	180.839
TOSCANA	1.234.376	3.566.674	55.334	235.677	1.289.710	3.802.351

Segue Tav. 93 — Movimento dei clienti stranieri negli esercizi alberghieri per tipo di esercizio

Anno 1973

PROVINCIE E REGIONI	ALBERGHI E PENSIONI		LOCANDE		TOTALE	
	Clienti	Presenze	Clienti	Presenze	Clienti	Presenze
Perugia	95.356	180.510	181	512	95.537	181.022
Terni	17.671	32.657	327	586	17.998	33.238
UMBRIA	113.027	213.162	508	1.098	113.535	214.260
Pesaro e Urbino	71.983	812.937	63	540	72.046	913.477
Ancona	36.852	221.943	39	370	36.891	222.313
Macerata	8.437	72.208	148	1.417	8.523	73.625
Ascoli Piceno	13.529	114.267	14	91	13.543	114.358
MARCHE	130.801	1.221.355	262	2.418	131.063	1.223.773
Viterbo	13.267	21.774	542	734	13.809	22.508
Rieti	2.927	8.768	18	125	2.945	8.893
Roma	1.773.718	5.356.054	116.751	427.622	1.890.469	5.783.676
Latina	19.450	105.388	—	—	19.450	105.388
Frosinone	11.999	25.152	77	326	12.076	25.478
LAZIO	1.821.361	5.517.136	117.388	428.807	1.938.749	5.945.943
L'Aquila	4.766	11.373	10	22	4.776	11.395
Teramo	15.992	185.329	10	28	16.002	185.357
Pescara	18.482	75.995	71	224	18.553	76.219
Chieti	5.775	27.377	43	178	5.818	27.555
ABRUZZI	45.015	300.074	134	452	45.149	300.526
Isernia	1.102	1.680	106	169	1.208	1.849
Campobasso	3.013	5.906	—	—	3.013	5.906
MOLISE	4.115	7.586	106	169	4.221	7.755
Caserta	14.848	70.054	3	10	14.851	70.064
Benevento	2.285	6.090	4	4	2.289	6.094
Napoli	465.437	1.927.648	5.859	29.225	471.296	1.956.873
Avellino	5.107	12.727	332	1.623	5.439	14.350
Salerno	60.486	258.799	4.639	14.637	65.105	273.436
CAMPANIA	548.143	2.275.318	10.837	45.499	558.980	2.320.817
Foggia	14.549	46.019	253	1.425	14.802	47.444
Bari	25.670	44.995	1.124	1.977	26.794	46.972
Taranto	11.386	81.505	12	55	11.398	81.560
Brindisi	18.241	74.426	417	716	18.658	75.142
Lecce	5.244	17.068	33	93	5.277	17.161
PUGLIA	75.090	264.013	1.839	4.266	76.929	268.279
Potenza	1.458	5.591	—	—	1.458	5.591
Matera	3.628	12.157	2	2	3.630	12.159
BASILICATA	5.086	17.748	2	2	5.088	17.750
Cosenza	16.248	33.671	36	48	16.284	33.719
Catanzaro	8.681	42.581	44	507	8.725	43.088
Reggio di Calabria	10.267	31.944	11	23	10.278	31.967
CALABRIA	35.196	108.196	91	578	35.287	108.774
Trapani	22.695	39.443	131	445	22.826	39.888
Palermo	113.489	601.131	6.182	28.120	119.671	629.251
Messina	102.171	559.152	1.669	12.714	103.840	571.866
Agrigento	40.874	62.298	—	—	40.874	62.298
Caltanissetta	4.633	15.902	31	125	4.664	16.027
Enna	13.580	17.734	73	98	13.653	17.832
Catania	31.931	85.207	747	3.086	32.678	88.293
Ragusa	3.797	9.244	—	—	3.797	9.244
Siracusa	38.149	99.501	309	614	38.458	100.115
SICILIA	371.319	1.489.612	9.142	45.202	380.461	1.534.814
Sassari	52.918	411.741	46	165	52.964	411.906
Nuoro	8.176	50.825	104	691	8.250	51.516
Cagliari	32.660	238.824	904	6.513	33.564	245.337
SARDEGNA	93.754	701.390	1.054	7.369	94.808	708.759
ITALIA	10.179.307	44.381.068	428.341	2.349.239	10.607.648	46.730.307

TAV. 94 — Movimento dei clienti stranieri negli esercizi alberghieri per categoria di esercizio

Anno 1973

PROVINCIE E REGIONI	ALBERGHI DI LUSSO E DI 1ª CATEGORIA		ALBERGHI DI 2ª E PENSIONI DI 1ª CATEGORIA		ALBERGHI DI 3ª E 4ª E PENSIONI DI 2ª E 3ª CATEGORIA	
	Clienti	Presenze	Clienti	Presenze	Clienti	Presenze
Torino	47.942	98.363	50.559	127.013	73.559	166.729
Vercelli	3.054	5.836	5.431	12.155	4.557	21.703
Novara	25.131	75.448	48.115	143.063	58.359	220.878
Cuneo	3.215	7.075	6.684	17.100	9.027	43.495
Asti	1.471	2.336	1.241	3.076	3.113	7.157
Alessandria	1.084	4.356	8.616	29.185	11.213	33.044
PIEMONTE	81.903	193.414	120.646	331.592	159.828	493.006
VALLE D'AOSTA	21.556	49.741	30.472	75.571	32.956	122.175
Varese	3.495	10.922	8.032	19.328	14.037	41.066
Como	40.449	120.299	39.455	120.243	31.277	112.046
Sondrio	529	5.147	11.853	72.401	21.267	149.194
Milano	358.561	862.997	277.516	596.444	135.555	401.362
Bergamo	12.112	23.560	6.381	15.757	12.306	32.811
Brescia	19.109	83.816	25.931	88.367	79.401	510.270
Pavia	133	386	6.481	15.701	6.596	22.580
Cremona	—	—	7.807	14.779	1.544	2.884
Mantova	1.081	1.627	5.249	7.347	4.261	6.370
LOMBARDIA	435.469	1.108.754	388.705	950.367	306.246	1.278.623
Bolzano-Bozen	30.444	151.803	162.703	935.596	527.843	4.383.667
Trento	8.282	34.270	27.367	174.438	95.139	644.473
TRENTINO-ALTO ADIGE	38.706	186.073	190.070	1.110.034	622.982	5.028.140
Verona	21.725	48.288	50.439	209.290	147.107	756.672
Vicenza	3.344	7.950	20.757	47.508	16.021	39.293
Belluno	9.517	26.631	22.035	65.762	37.504	121.656
Treviso	2.435	6.787	10.648	25.283	14.331	41.953
Venezia	184.239	440.372	386.026	1.120.784	517.465	2.585.383
Padova	17.156	66.166	72.445	680.697	69.183	479.815
Rovigo	293	1.990	1.818	4.880	4.163	49.004
VENETO	238.709	598.184	564.168	2.154.204	805.774	4.073.776
Pordenone	—	—	5.721	19.314	3.438	15.490
Udine	3.660	6.554	28.799	149.634	78.461	409.961
Gorizia	1.363	9.395	13.040	97.378	20.267	127.668
Trieste	25.460	53.018	48.094	91.153	57.363	110.694
FRIULI-VENEZIA GIULIA	30.503	68.967	95.654	357.479	159.519	663.813
Imperia	22.309	111.502	42.695	221.083	75.943	478.460
Savona	10.065	73.563	36.845	260.988	82.682	858.952
Genova	85.155	179.888	102.783	210.490	111.843	281.323
La Spezia	14.020	23.068	13.912	41.555	15.253	72.857
LIGURIA	131.569	388.001	196.235	734.116	285.721	1.691.592
Piacenza	2.063	5.127	3.023	6.275	3.551	11.528
Parma	11.163	22.919	9.118	15.996	8.371	20.830
Reggio nell'Emilia	8.312	13.156	5.466	8.936	10.250	25.428
Modena	19.212	45.051	26.867	39.756	19.563	40.658
Bologna	29.943	70.451	39.182	85.646	38.961	85.687
Ferrara	—	—	7.766	30.126	6.476	48.983
Ravenna	16.707	105.826	43.165	506.417	35.321	413.135
Forlì	14.605	124.016	94.736	1.067.129	310.712	4.248.104
EMILIA-ROMAGNA	102.105	386.546	229.323	1.760.283	433.205	4.894.353
Massa-Carrara	970	6.885	4.345	19.280	7.250	69.483
Lucca	11.148	74.644	17.231	124.443	15.896	151.513
Pistoia	6.073	58.856	5.688	37.512	9.562	74.974
Firenze	208.719	496.217	328.777	714.552	343.430	916.148
Livorno	6.576	43.885	24.488	103.466	28.376	185.174
Pisa	48.415	72.881	45.536	60.078	23.282	46.707
Arezzo	—	—	8.407	12.045	3.237	11.433
Siena	10.179	18.643	21.892	41.628	23.413	45.778
Grosseto	9.265	67.490	9.634	58.361	12.587	54.598
TOSCANA	301.345	839.501	465.998	1.171.365	467.033	1.555.808

Segue Tav. 94 — Movimento dei clienti stranieri negli esercizi alberghieri per categoria di esercizio

Anno 1973

PROVINCIE E REGIONI	ALBERGHI DI LUSO E DI 1ª CATEGORIA		ALBERGHI DI 2ª E PENSIONI DI 1ª CATEGORIA		ALBERGHI DI 3ª E 4ª E PENSIONI DI 2ª E 3ª CATEGORIA	
	Clienti	Presenze	Clienti	Presenze	Clienti	Presenze
Perugia	13.916	21.047	38.396	70.285	43.044	89.178
Terni	4.603	7.982	4.090	9.681	8.978	14.989
UMBRIA	18.519	29.029	42.486	79.966	52.022	104.167
Pesaro e Urbino	1.003	8.733	32.788	350.550	38.192	453.654
Ancona	6.191	36.271	17.284	103.657	13.377	82.015
Macerata	314	595	5.018	55.821	3.105	15.792
Ascoli Piceno	1.524	6.456	5.655	44.196	6.350	63.615
MARCHE	9.032	52.055	60.745	554.224	61.024	615.076
Viterbo	—	—	1.961	4.376	11.306	17.398
Rieti	—	—	1.816	4.810	1.111	3.958
Roma	921.432	2.614.753	419.973	1.225.693	432.313	1.515.608
Latina	2.768	15.055	9.517	46.425	7.165	43.908
Frosinone	80	516	9.043	18.431	2.876	6.205
LAZIO	924.280	2.630.324	442.310	1.299.735	454.771	1.587.077
L'Aquila	789	2.017	3.063	7.205	914	2.151
Teramo	56	336	13.653	160.961	2.263	24.032
Pescara	3.397	6.649	10.572	56.577	4.513	12.769
Chieti	405	668	3.121	14.035	2.249	12.674
ABRUZZI	4.647	9.670	30.409	238.778	9.959	51.626
Isernia	—	—	540	828	562	852
Campobasso	691	1.133	1.888	3.616	434	1.157
MOLISE	691	1.133	2.428	4.444	996	2.009
Caserta	3.496	8.284	9.812	57.736	1.540	4.034
Benevento	1.531	3.680	355	1.070	399	1.340
Napoli	184.681	589.960	138.332	683.812	142.424	653.676
Avellino	1.803	3.770	2.190	6.579	1.114	2.378
Salerno	12.595	52.287	22.487	97.467	25.354	109.045
CAMPANIA	204.106	657.981	173.176	846.664	170.861	770.673
Foggia	1.293	4.207	7.086	25.031	6.170	16.781
Bari	5.494	10.182	13.528	23.395	6.648	11.418
Taranto	7.234	32.826	2.206	38.063	1.946	10.616
Brindisi	6.569	20.520	5.251	38.347	6.421	15.559
Lecce	2.686	7.613	1.162	4.621	1.396	4.834
PUGLIA	23.276	75.348	29.233	129.457	22.581	59.208
Potenza	606	2.570	376	1.251	476	1.770
Matera	1.251	2.313	1.972	8.384	405	1.460
BASILICATA	1.857	4.883	2.348	9.635	881	3.230
Cosenza	5.547	9.969	8.056	17.386	2.645	6.316
Catanzaro	910	2.304	6.140	34.953	1.631	5.324
Reggio di Calabria	3.879	8.814	4.394	15.905	1.994	7.225
CALABRIA	10.336	21.087	18.590	68.244	6.270	18.865
Trapani	13.599	15.710	3.412	7.460	5.684	16.273
Palermo	35.332	108.371	60.289	430.056	17.868	62.704
Messina	39.706	169.193	29.976	177.775	32.489	212.184
Agrigento	16.214	25.567	18.772	26.424	5.888	10.307
Caltanissetta	—	—	4.225	14.514	408	1.388
Enna	7.074	7.476	5.689	8.839	817	1.019
Catania	11.841	32.190	9.181	27.772	10.909	25.245
Ragusa	—	—	3.314	8.129	483	1.115
Siracusa	10.744	20.091	21.835	67.111	5.570	12.299
SICILIA	134.510	378.998	156.693	768.080	80.116	342.534
Sassari	12.812	80.866	29.679	263.091	10.427	67.784
Nuoro	1.025	1.558	3.664	28.391	3.497	20.876
Cagliari	6.996	35.740	18.116	158.976	7.546	44.108
SARDEGNA	20.835	118.164	51.459	450.458	21.460	132.768
ITALIA	2.733.954	7.797.853	3.291.148	13.094.696	4.154.205	23.488.519

TAV. 95 — Movimento dei clienti stranieri negli esercizi alberghieri delle Stazioni di cura, soggiorno e turismo per singola stazione
Anno 1973

PROVINCIE E STAZIONI	CLIENTI	PRESENZE	PROVINCIE E STAZIONI	CLIENTI	PRESENZE
PIEMONTE			<i>Segue</i> LOMBARDIA		
TORINO .			SONDRIO		
Avigliana	422	1.226	Aprica	1.040	7.872
Bardonecchia	1.208	5.309	Bormio	5.242	39.122
Clavière	380	2.082	Chiesa Valmalenco (a)	1.567	11.788
Ivrea	5.813	18.508	Madesimo (Isolato)	2.210	20.810
Sauze d'Oulx	5.016	39.791	Sondalo	113	550
Sestriere	3.132	20.583			
VERCELLI			BERGAMO		
Varallo Sesia	354	1.251	Bergamo	25.466	46.556
			S. Pellegrino Terme	202	1.438
			Selvino	67	310
NOVARA			BRESCIA		
Arona	7.352	21.142	Bovegno	—	—
Baveno	14.752	65.101	Collio	—	—
Bognanco	292	2.553	Darfo-Boario Terme	406	2.956
Macugnaga	3.633	33.599	Desenzano del Garda	12.232	52.225
S. Maria Maggiore	1.065	6.253	Edolo	535	668
Stresa	53.316	149.523	Gardone Riviera	13.869	88.104
Verbania-Pallanza	17.067	73.606	Iseo (b)	4.509	23.139
			Limone sul Garda	28.921	236.051
CUNEO			Ponte di Legno	339	1.955
Frabosa Soprana	365	2.403	Salò	8.110	49.492
Garessio	84	561	Sirmione	22.872	123.463
Limone Piemonte	3.808	17.642	Toscolano Maderno	5.160	41.485
Lurisia (Roccaforte-Mondovì)	525	5.089			
ALESSANDRIA			PAVIA		
Acqui Terme	2.184	15.385	Salice Terme	144	408
TOTALE . . .	120.768	481.607	TOTALE . . .	247.990	1.092.601
VALLE D'AOSTA			TRENTINO-ALTO ADIGE		
AOSTA			BOLZANO-Bozen		
Ayas-Champoluc	105	535	Badia	15.421	159.381
Aosta	33.540	46.206	Bolzano	105.061	192.480
Breuil-Cervinia (Valtournanche)	13.723	93.103	Bressanone	33.216	135.332
Brusson	41	180	Brunico	11.999	63.856
Cogne	712	5.843	Colle Isarco-Brennero	5.531	29.144
Courmayeur	8.601	37.515	Corvara-Colfosco	12.610	140.909
Gressoney (La Trinité-S. Jean)	372	1.999	Dobbiaco	14.771	61.292
Saint Vincent	3.240	6.556	Merano	97.630	725.781
Valtournanche-Paquier	1.744	11.673	Nova Levante	8.828	80.480
			Ortisei	22.388	182.375
TOTALE . . .	62.078	203.580	Prato allo Stelvio (c)	11.174	122.625
			Renon-Collalbo	7.745	70.973
			San Candido	2.128	14.053
			Selva Val Gardena	24.143	211.190
			Vipiteno	9.535	37.486
LOMBARDIA			TRENTO		
VARESE			Arco	3.610	32.134
Luino	3.284	7.746	Baselga di Pinè	3	54
Varese	9.394	20.506	Canazei-Campitello	13.795	133.304
Viggiù-Saltrio-Clivio	37	176	Cavalese (d)	2.695	15.768
			Folgarida	23	574
COMO			Lavarone	739	7.172
Barzio	11	245	Levico-Vetriolo	3.024	29.695
Bellagio	10.775	45.337	Madonna di Campiglio-Pinzolo	3.298	23.945
Campione	803	3.585	Malé (e)	2.518	15.653
Canzo	27	562	Moena	2.308	21.749
Cernobbio	16.445	45.889	Molveno-Andalo-Fai	2.632	24.817
Como-Brunate	47.442	88.777	Predazzo	1.108	5.645
Griante-Cadenabbia	10.766	57.316	Riva del Garda	39.290	262.703
Lanzo d'Intelvi	—	—	Roncegno	12	70
Lecco	3.500	7.046	Rovereto	3.883	5.709
Menaggio	4.512	18.969	S. Martino di Castrozza (f)	2.220	18.955
Tremezzo	9.940	48.055	Torbole-Nago	12.088	98.395
			Trento (g)	28.164	82.010
			Vigo e Pozza di Fassa	5.876	60.518
			TOTALE . . .	509.466	3.066.427

(a), (b), (c), (d), (e), (f), e (g) Cfr. le corrispondenti note a pag. 102.

Segue Tav. 95 — Movimento dei clienti stranieri negli esercizi alberghieri delle Stazioni di cura, soggiorno e turismo per singola stazione

Anno 1973

PROVINCIE E STAZIONI	CLIENTI	PRESENZE	PROVINCIE E STAZIONI	CLIENTI	PRESENZE
VENETO			LIGURIA		
VERONA			IMPERIA		
Bardolino	24.599	140.130	Bordighera	15.748	111.142
Bosco Chiesanuova	128	703	Cervo	1.314	10.504
Brenzzone	9.965	87.157	Diano Marina	36.695	353.362
Garda	36.242	221.776	Imperia	6.227	26.296
Lazise	6.251	38.980	Ospedaletti	2.257	9.036
Malcesine	26.591	257.439	S. Bartolomeo del Cervo	7.644	68.870
Peschiera del Garda	7.546	31.366	San Remo	48.556	171.878
Torri del Benaco	10.414	82.732	Taggia	4.187	34.502
			Ventimiglia	20.428	35.592
VICENZA			SAVONA		
Asiago	369	1.350	Alasio	44.555	444.684
Bassano del Grappa	4.634	8.595	Albisola Marina e Superiore	1.842	7.473
Recoaro Terme	—	—	Andora	4.155	46.258
BELLUNO			GENOVA		
Alleghe-Rocca Pietore	3.197	12.329	Chiavari	4.538	24.264
Auronzo-Misurina	9.836	23.584	Lavagna	3.813	25.846
Belluno	3.615	8.118	Nervi (Genova)	10.377	41.207
Centro di Cadore (a)	158	439	Pegli (Genova)	3.542	12.709
Cortina d'Ampezzo	38.900	114.158	Portofino Mare	8.479	18.616
Falcade e Caviola	317	2.797	Rapallo	32.099	73.459
Feltre-Pedavena	1.421	4.132	S. Margherita Ligure	20.135	64.893
Livinallongo-Col di Lana	5.444	26.575	S. Stefano d'Aveto	24	182
Pieve di Cadore	979	2.117	Sestri Levante	5.941	35.870
S. Stefano Cadore (b)	537	5.852	Torriglia	62	171
San Vito di Cadore	1.528	3.939	Uscio	19	94
Sappada	395	3.055	Zoagli	2.036	7.895
TREVISO			LA SPEZIA		
Vittorio Veneto	2.364	4.595	Lerici	4.736	24.795
			Levanto	2.102	11.047
VENEZIA			TOTALE		
Bibione (S. Michele al T.)	45.074	504.129		364.983	2.397.349
Caorle	55.225	621.489			
Chioggia	5.705	41.595			
Iesolo	167.180	1.636.223			
Venezia	880.950	1.797.395			
PADOVA			EMILIA-ROMAGNA		
Abano Terme (c)	52.069	649.590	PIACENZA		
Battaglia Terme	16	103	Bobbio		
Mortegrotto Terme	28.988	365.646			
			PARMA		
			Monticelli Terme-Montechiarugolo		
			Salsomaggiore Terme		
			S. Andrea Bagni (Madesano)		
			MODENA		
			Sestola		
			BOLOGNA		
			Castel S. Pietro		
			Lizzano in Belvedere		
			Porretta Terme		
			FERRARA		
			Lidi Ferraresi (Comacchio)		
TOTALE	1.432.607	6.698.058			
FRIULI-VENEZIA GIULIA					
UDINE					
Arta Terme	1.448	1.887			
Forni di Sopra	350	955			
Lignano	55.326	491.942			
Ravascletto	10	88			
Tarvisio	4.193	5.130			
GORIZIA					
Gradisca d'Isonzo (d)	22.049	204.941			
Grado	574	1.649			
TRIESTE					
Sistiana (Duino Aurisina)	12.740	30.074			
Trieste	127.470	232.442			
TOTALE	224.160	969.108			

(a) Comprende Calalzo, Domagge, Lorenzago, Lozzo e Vigo. — (b) Comprende Comelico, San Nicolò, San Pietro e Danta. — (c) Comprende anche Teolo e Torreglia. — (d) Comprende anche Fogliano Redipuglia.

Segue Tav. 95 — Movimento dei clienti stranieri negli esercizi alberghieri delle Stazioni di cura, soggiorno e turismo per singola stazione

Anno 1973

PROVINCIE E STAZIONI	CLIENTI	PRESENZE	PROVINCIE E STAZIONI	CLIENTI	PRESENZE
Segue EMILIA-ROMAGNA			UMBRIA		
RAVENNA			PERUGIA		
Cervia-Milano Marittima	51.719	755.043	Assisi	56.333	82.410
Ravenna	42.238	271.376	Cascia	2.194	4.247
Riolo Terme	651	1.211	Città di Castello	420	867
FORLÌ			Foligno	1.213	1.793
Bagno di Romagna	—	—	Gubbio	1.844	2.967
Bellaria-Igea Marina	24.302	419.329	Nocera Umbra	63	75
Castrocaro Terme	82	479	Perugia	25.444	68.343
Cattolica	99.772	1.234.050	Spoletto-Campello sul Clitunno	2.836	9.390
Cesenatico	31.297	516.883	TERNI		
Misano Adriatico	13.023	187.497	Orvieto	13.146	15.727
Riccione	93.284	1.301.351	TOTALE	103.493	185.819
Rimini	146.706	1.661.605			
TOTALE	511.201	6.430.660	MARCHE		
TOSCANA			PESARO E URBINO		
MASSA-CARRARA			Fano	8.589	101.518
Marina di Carrara	1.856	8.491	Gabicce a Mare	29.781	395.633
Massa e Marina	7.712	76.102	Pesaro	29.347	303.110
LUCCA			Urbino	3.726	10.587
Bagni di Lucca	140	825	ANCONA		
Forte dei Marmi	7.781	78.528	Ancona-Conero (e)	15.312	35.419
Lido di Camaiore	6.040	79.305	Falconara Marittima	1.490	3.415
Marina di Pietrasanta	4.811	51.748	Loreto	12.188	122.914
Viareggio	18.968	119.734	Senigallia	6.937	58.319
PISTOIA			MACERATA		
Abetone	—	4	Camerino	92	2.745
Cutigliano	—	—	Cingoli	23	95
Montecatini Terme	16.994	160.913	Civitanova Marche	2.627	10.231
S. Marcello Pistoiese	25	262	Porto Recanati	3.461	53.138
FIRENZE			Recanati	128	624
Fiesole	7.684	26.420	Sarnano	37	192
Firenze	877.275	2.212.404	Tolentino	100	157
Prato	8.227	22.641	ASCOLI PICENO		
Vallombrosa-Saltino (a)	67	430	Acquasanta	39	132
LIVORNO			Ascoli Piceno	1.207	2.950
Castiglioncello (b)	1.889	7.113	Fermo	288	1.537
Isola d'Elba (c)	23.402	207.030	Grottammare	1.178	16.145
S. Vincenzo	2.898	16.067	Porto S. Giorgio	1.750	10.193
PISA			S. Benedetto del Tronto	8.553	80.547
Bagni di Casciana	27	255	TOTALE	126.853	1.209.801
AREZZO			LAZIO		
Bibbiena-Poppi e Chiusi della V.	832	1.779	VITERBO		
Cortona	270	629	Etruria Meridionale (f)	3.900	5.600
SIENA			Viterbo	2.815	4.474
Abbadia S. Salvatore	20	66	RIETI		
Chianciano Terme	800	8.028	Rieti-Terminillo	1.866	7.105
Siena	46.906	84.022	ROMA		
GROSSETO			Anzio	1.124	9.866
Castiglione della Pescaia	9.861	97.399	Bracciano (g)	119	973
Costa d'Argento (d)	8.053	36.512	Laghi e Castelli Romani (h)	704	2.564
Costa del sole-Follonica	1.274	6.393	Civitavecchia	3.736	7.545
TOTALE	1.053.812	3.303.100	Santa Marinella	1.090	3.419
			Subiaco	34	59
			Tivoli	477	1.392
			Tuscolo (i)	2.798	9.123
			Velletri	255	255
			LATINA		
			Formia	2.877	13.611
			Gaeta	263	1.659
			Minturno-Scauri	1.657	11.696
			Terracina	4.015	21.752
			FROSINONE		
			Cassino	2.612	3.199
			Fiuggi	642	4.705
			TOTALE	31.004	108.997

(a) Comune di Reggello. — (b) Comune di Rosignano Marittimo. — (c) Comprende Portoferraio, Calmo nell'Elba, Marciana, Capoliveri, Porto Azzurro e Rio Marina. — (d) Comprende Orbetello e Isola del Giglio. — (e) Comprende Numana, Sirolo e Camerano. — (f) Comprende Tarquinia, Tuscania e Montalto di Castro. — (g) Comprende Anguillara e Trevignano. — (h) Comprende Albano, Genzano, Rocca di Papa, Ariccia, Castel Gandolfo e Nemi. — (i) Comprende Frascati, Grottaferrata, Montecompati, Monte Porzio Catone e Rocca Priora.

Segue Tav. 95 — Movimento dei clienti stranieri negli esercizi alberghieri delle Stazioni di cura, soggiorno e turismo per singola stazione

Anno 1973

PROVINCIE E STAZIONI	CLIENTI	PRESENZE	PROVINCIE E STAZIONI	CLIENTI	PRESENZE
ABRUZZI			BASILICATA		
L'AQUILA			POTENZA		
L'Aquila	1.512	2.225	Maratea	588	3.788
Pescasseroli	431	1.873	TOTALE	588	3.788
Pescocostanzo	86	586			
Roccaraso	344	587	CALABRIA		
Scanno	243	401	COSENZA		
Sulmona	1.089	2.226	Guardia Piemontese Terme.	70	263
Tagliacozzo	55	428	CATANZARO		
TERAMO			Crotone	1.582	8.613
Giulianova	2.580	29.553	Soverato	242	1.331
Roseto degli Abruzzi	1.475	10.222	Vibo Valentia	649	1.345
Silvi	3.825	33.282	REGGIO DI CALABRIA		
PESCARA			Reggio di Calabria	6.204	19.768
Caramanico	—	—	TOTALE	8.747	31.320
Montesilvano	4.784	44.136			
Pescara	10.697	26.476	SICILIA		
CHIETI			TRAPANI		
Francoavilla a Mare	1.150	7.222	Erice	4.853	7.380
Ortona	847	3.802	PALERMO		
Vasto	1.259	5.783	Cefalù	18.807	143.693
TOTALE	30.377	168.802	Palermo-Monreale	79.315	259.837
			MESSINA		
MOLISE			Isole Eolie (a)	3.673	20.462
CAMPOBASSO			Messina	22.003	40.467
Termoli	1.818	4.033	Taormina	67.428	446.526
TOTALE	1.818	4.033	AGRIGENTO .		
			Agrigento	31.349	43.664
CAMPANIA			Sciacca	2.474	8.200
NAPOLI			CALTANISSETTA		
Barano-Forio-Serrara	13.306	176.097	Gela	3.139	11.991
Capri-Anacapri	37.594	163.368	ENNA		
Casamicciola	2.889	38.299	Enna	3.995	6.515
Castellammare di Stabia	1.863	9.735	Piazza Armerina	9.589	11.159
Ischia	19.725	232.315	CATANIA		
Lacco Ameno	3.433	43.930	Acireale	3.355	8.907
Napoli	211.664	579.976	SIRACUSA		
Pompei	9.643	22.449	Siracusa	34.127	65.536
Pozzuoli	3.461	59.447	TOTALE	283.105	1.074.537
Sorrento-Sant'Agnello	152.103	561.248			
Vico Equense	1.972	11.299	SARDEGNA		
SALERNO			SASSARI		
Amalfi	7.176	40.970	Alghero	18.473	172.427
Cava de' Tirreni	328	947	Olbia	4.768	11.623
Maiori	2.711	22.224	TOTALE	23.241	184.050
Paestum	2.768	13.747			
Positano	5.209	31.590	ITALIA		
Ravello	2.205	9.008	TOTALE	5.632.790	29.671.583
Salerno	9.572	19.026			
TOTALE	487.622	2.035.673			
PUGLIA					
FOGGIA					
Manfredonia	1.232	3.684			
S. Giovanni Rotondo	2.139	5.300			
BARI					
Barletta	1.829	3.119			
Trani	2.436	4.608			
TARANTO					
Martina Franca	151	602			
BRINDISI					
Fasano	1.018	4.705			
LECCO					
S. Cesarea Terme	72	255			
TOTALE	8.877	22.273			

(a) Comprende Lipari, Leni e Santa Marina Salina.

TAV. 96 — Movimento degli ospiti stranieri negli esercizi extralberghieri (a)

I - Anno 1973, per provincia

PROVINCIE E REGIONI	OSTELLI PER LA GIOVENTÙ		CAMPEGGI		ALLOGGI PRIVATI (b)		ALTRI ESERCIZI (c)		TOTALE	
	Ospiti	Presenze	Ospiti	Presenze	Ospiti	Presenze	Ospiti	Presenze	Ospiti	Presenze
Torino	4.245	5.585	23.005	43.544	54	310	1.569	12.427	28.873	61.866
Vercelli	—	—	2.257	7.142	—	—	1.429	2.078	3.686	9.220
Novara	—	—	34.803	297.426	56	1.430	1.414	17.045	36.273	315.901
Cuneo	141	157	2.016	2.805	404	13.446	202	549	2.763	16.967
Asti	—	—	2.550	3.568	—	—	—	—	2.550	3.568
Alessandria	—	—	—	—	8	152	—	—	8	152
PIEMONTE	4.386	5.742	64.631	354.485	522	15.338	4.614	32.099	74.153	407.664
VALLE D'AOSTA	—	—	12.145	77.203	2.928	32.070	2.710	32.098	17.783	141.371
Varese	—	—	5.293	31.509	5.816	66.169	—	—	11.109	97.678
Como	5.223	7.418	24.625	178.438	279	2.181	125	685	30.252	188.722
Sondrio	—	—	593	3.573	1.167	10.169	1	7	1.761	13.749
Milano	24.423	33.163	13.681	18.185	—	—	—	—	38.104	51.348
Bergamo	—	—	3.376	27.385	1.680	33.230	128	1.687	5.184	62.302
Brescia	—	—	54.319	681.120	5.098	103.390	17.135	224.998	76.552	1.009.508
Pavia	—	—	975	1.458	—	—	10	177	985	1.635
Cremona	—	—	2.661	2.990	—	—	—	—	2.661	2.990
Mantova	—	—	—	—	—	—	—	—	—	—
LOMBARDIA	29.646	40.581	105.523	944.658	14.040	215.139	17.399	227.554	166.608	1.427.932
Bolzano-Bozen	—	—	15.445	106.097	238.296	2.886.876	48.124	551.629	301.865	3.544.602
Trento	4.975	13.323	20.633	151.823	22.118	326.845	6.723	90.234	54.449	582.225
TRENTINO-A. ADIGE	4.975	13.323	36.078	257.920	260.414	3.213.721	54.847	641.863	356.314	4.126.827
Verona	—	—	84.603	782.250	13.597	208.762	13.966	145.440	112.186	1.136.452
Vicenza	—	—	4.159	6.955	18	323	—	—	4.177	7.278
Belluno	182	182	13.725	52.238	7.722	67.789	6.203	74.565	27.832	134.774
Treviso	—	—	523	2.212	—	—	59	73	562	2.265
Venezia	31.826	61.191	323.137	3.085.110	131.804	2.405.554	29.550	263.172	516.317	5.815.027
Padova	805	858	437	835	97	2.706	140	1.238	1.479	5.637
Rovigo	—	—	21.818	292.711	1.275	17.545	19.584	301.476	42.677	611.732
VENETO	32.813	62.231	448.402	4.222.311	154.513	2.702.679	69.522	725.964	705.250	7.713.185
Pordenone	—	—	—	—	2.994	35.078	—	—	2.994	35.078
Udine	—	—	34.200	344.829	92.932	1.580.960	4.213	55.524	131.345	1.981.313
Gorizia	—	—	23.507	261.784	5.493	95.086	1.883	39.623	30.863	396.493
Trieste	4.117	6.664	13.300	55.297	574	34.274	736	8.556	18.727	104.793
FRIULI-V. GIULIA	4.117	6.664	71.007	661.910	101.993	1.745.398	6.832	103.705	183.949	2.517.677
Imperia	—	—	25.682	189.784	10.502	199.164	3.955	64.684	40.139	453.632
Savona	4.036	16.604	16.858	183.858	10.614	338.569	2.973	53.636	34.481	592.667
Genova	13.822	20.220	28.114	78.238	8.038	209.755	2.656	44.939	52.630	353.152
La Spezia	2.162	6.210	5.246	42.055	504	15.730	209	2.303	8.121	66.298
LIGURIA	20.020	43.034	75.900	493.935	29.658	763.218	9.793	165.562	135.371	1.465.749
Piacenza	—	—	1.181	3.456	—	—	—	—	1.181	3.456
Parma	917	957	5.665	5.964	10	390	21	245	6.613	7.556
Reggio nell'Emilia	—	—	231	1.493	—	—	—	—	231	1.493
Modena	24	24	1.988	2.578	3	63	—	—	2.015	2.665
Bologna	5.897	6.749	5.522	14.525	44	819	12	180	11.475	22.273
Ferrara	273	356	23.884	348.755	—	—	8.170	130.850	32.327	479.961
Ravenna	—	—	31.855	400.641	4.355	85.323	287	14.832	36.497	500.796
Forlì	3.201	4.898	29.705	371.735	16.761	399.181	4.900	110.086	54.567	885.900
EMILIA-ROMAGNA	10.312	12.984	100.031	1.149.147	21.173	485.776	13.390	256.193	144.906	1.904.100
Massa-Carrara	3.115	9.197	7.300	96.860	956	16.405	184	5.336	11.555	127.798
Lucca	2.921	5.152	6.149	59.880	3.531	70.590	180	3.399	12.781	139.021
Pistoia	15	58	119	566	112	4.712	1	17	247	5.353
Firenze	35.134	85.499	91.098	217.628	1.092	368.097	8.445	48.911	135.769	720.135
Livorno	—	—	40.040	497.351	11.491	113.569	9.134	156.292	60.665	767.212
Pisa	—	—	26.153	65.400	—	—	—	—	26.153	65.400
Arezzo	1.419	1.444	—	—	10	608	345	7.186	1.774	9.238
Siena	—	—	13.172	30.206	27	331	—	—	13.199	30.537
Grosseto	—	—	14.866	192.604	3.526	75.021	7.457	100.608	25.849	368.233
TOSCANA	42.604	101.350	198.897	1.160.495	20.745	649.333	25.746	321.749	287.992	2.232.927

(a) La rilevazione è estesa a tutto il territorio nazionale per gli Alberghi della gioventù e per i campeggi, mentre per le altre forme di ricettività è limitata alle località soggette all'imposta di soggiorno. — (b) Camere, appartamenti e ville in affitto. — (c) Case di riposo, case per ferie, villaggi turistici, rifugi, pensionati e Istituti religiosi.

Segue Tav. 96 — Movimento degli ospiti stranieri negli esercizi extralberghieri (a)

Segue I - Anno 1973, per provincia

PROVINCIE E REGIONI	OSTELLI PER LA GIOVENTÙ		CAMPEGGI		ALLOGGI PRIVATI (b)		ALTRI ESERCIZI (c)		TOTALE	
	Ospiti	Presenze	Ospiti	Presenze	Ospiti	Presenze	Ospiti	Presenze	Ospiti	Presenze
Perugia	2.246	3.480	2.332	13.087	5.064	543.488	10.769	40.576	20.411	600.641
Terni	—	—	1.962	2.645	—	—	4	44	1.966	2.689
UMBRIA	2.246	3.480	4.294	15.742	5.064	543.488	10.773	40.620	22.377	603.330
Pesaro e Urbino	761	3.324	9.353	91.956	3.624	76.342	149	6.294	13.887	177.916
Ancona	—	—	4.305	34.713	5.620	158.525	1.728	20.464	11.653	213.702
Macerata	655	2.104	2.107	21.287	1.740	43.672	65	2.103	4.567	69.166
Ascoli Piceno	135	215	4.285	49.219	679	17.193	1	13	5.100	66.640
MARCHE	1.551	5.643	20.050	197.175	11.663	295.732	1.943	28.874	35.207	527.424
Viterbo	—	—	2.656	26.756	—	—	680	6.913	3.336	33.669
Rieti	202	706	10	18	—	—	1	1	213	725
Roma	38.776	102.002	92.094	320.760	349	11.997	41	108	131.260	434.867
Latina	607	1.290	6.354	52.713	36.636	534.864	473	5.412	44.070	594.279
Frosinone	—	—	709	721	13	242	—	—	722	963
LAZIO	39.585	103.998	101.823	400.968	36.998	547.103	1.195	12.434	179.601	1.064.503
L'Aquila	48	65	494	6.874	24	263	2	10	568	7.212
Teramo	—	—	7.303	72.018	10.984	192.552	448	12.028	18.735	276.598
Pescara	—	—	1.583	10.789	7.103	89.533	—	—	8.686	100.322
Chieti	—	—	2.535	20.520	4.306	110.578	433	3.413	7.274	134.511
ABRUZZI	48	65	11.915	110.201	22.417	392.926	883	15.451	35.263	518.643
Isernia	—	—	—	—	—	—	—	—	—	—
Campobasso	—	—	—	—	—	—	—	—	—	—
MOLISE	—	—	—	—	—	—	—	—	—	—
Caserta	—	—	12.403	99.649	—	—	8.001	111.257	20.404	210.906
Benevento	—	—	—	—	—	—	—	—	—	—
Napoli	13.431	25.660	25.326	122.251	9.170	164.965	3.542	22.535	51.469	335.431
Avellino	—	—	—	—	—	—	—	—	—	—
Salerno	2.771	5.204	16.433	236.041	3.124	47.045	4.349	46.732	26.677	335.022
CAMPANIA	16.202	30.864	54.162	457.941	12.294	212.030	15.892	180.524	98.550	881.359
Foggia	—	—	3.672	24.963	4	6	2	13	3.678	24.982
Bari	2.137	2.588	3.212	5.546	—	—	—	—	5.349	8.134
Taranto	—	—	692	6.656	991	27.215	137	1.732	1.820	35.603
Brindisi	1.732	2.466	7.052	12.524	120	3.720	—	—	8.804	18.710
Lecce	20	50	2.148	15.262	12	248	5.990	63.975	8.170	79.535
PUGLIA	3.889	5.104	16.776	64.951	1.127	31.189	6.129	65.720	27.921	166.964
Potenza	—	—	17	60	—	—	—	—	17	60
Matera	—	—	147	1.235	8.435	209.600	—	—	8.582	210.835
BASILICATA	—	—	164	1.295	8.435	209.600	—	—	8.599	210.895
Cosenza	—	—	7.002	28.252	17	170	—	—	7.019	28.422
Catanzaro	—	—	5.268	78.581	28	716	1	9	5.297	79.306
Reggio di Calabria	979	2.351	3.074	24.458	16	594	196	3.377	4.265	30.780
CALABRIA	979	2.351	15.344	131.291	61	1.480	197	3.386	16.581	138.508
Trapani	—	—	272	677	—	—	16	387	288	1.064
Palermo	—	—	3.575	12.821	686	4.247	8.639	105.617	12.900	122.685
Messina	706	1.696	10.610	49.543	2.314	40.082	1.033	11.536	14.663	102.857
Agrigento	—	—	—	—	—	—	93	1.029	93	1.029
Caltanissetta	—	—	—	—	6	6	—	—	6	6
Enna	13	13	—	—	—	—	—	—	13	13
Catania	—	—	1.392	5.902	22	40	4.713	46.814	6.127	52.756
Ragusa	—	—	701	2.627	—	—	1.316	15.097	2.017	17.724
Siracusa	296	724	551	1.498	—	—	921	6.212	1.768	8.434
SICILIA	1.015	2.433	17.101	73.068	3.028	44.375	16.731	186.692	37.875	306.568
Sassari	398	1.090	11.574	139.913	—	—	—	—	11.972	141.003
Nuoro	—	—	1.068	12.774	—	—	—	—	1.068	12.774
Cagliari	228	1.844	2.340	22.281	—	—	13	294	2.581	24.419
SARDEGNA	626	2.934	14.982	174.968	—	—	13	294	15.621	178.196
ITALIA	215.014	442.781	1.369.225	10.949.664	707.073	12.100.595	258.609	3.040.782	2.549.921	26.533.822

(a), (b) e (c) Cfr. le note alla pagina precedente.

TAV. 97 — Movimento dei clienti stranieri negli esercizi alberghieri ed extralberghieri per nazionalità e per mese
Anno 1973 - 1° semestre

NAZIONALITÀ	Gennaio	Febbraio	Marzo	Aprile	Maggio	Giugno
CLIENTI						
Austria	9.438	11.497	16.178	50.896	53.515	112.479
Belgio	5.578	5.345	6.630	33.979	23.115	43.671
Danimarca	3.867	3.897	6.238	13.001	17.585	27.832
Finlandia	605	860	1.618	3.590	3.730	7.686
Francia	28.649	36.745	40.641	126.518	99.055	136.911
Germania (Rep. Fed.)	54.183	79.662	120.932	321.052	249.167	596.903
Grecia	5.736	4.492	4.950	10.421	9.515	7.725
Irlanda	591	629	1.169	2.473	2.064	3.723
Jugoslavia	11.150	10.928	16.184	22.968	22.698	21.981
Lussemburgo	227	263	336	1.205	1.234	2.659
Norvegia	1.090	1.335	1.685	3.655	3.392	6.625
Paesi Bassi	7.274	6.510	7.854	16.947	27.580	71.189
Portogallo	1.338	1.516	1.959	3.743	4.220	2.884
Regno Unito	25.270	26.072	45.165	83.433	102.924	142.490
Spagna	7.016	6.961	10.328	40.206	19.343	24.453
Svezia	3.721	4.519	5.754	17.350	17.309	32.594
Svizzera	11.811	11.847	20.416	61.689	47.487	79.904
Turchia	2.024	1.696	1.851	3.355	3.585	4.235
Altri paesi europei	7.353	6.940	11.470	16.107	25.901	39.824
Argentina	7.444	7.974	4.427	7.251	12.013	9.272
Australia	8.314	4.379	6.048	16.626	23.567	23.862
Brasile	10.245	8.047	5.036	6.639	10.237	8.571
Canada	6.185	6.348	12.273	13.790	22.078	23.243
Egitto (Rep. Araba)	1.139	1.011	1.282	1.469	1.583	2.274
Giappone	13.327	13.019	34.022	20.139	27.898	23.889
Israele	1.870	1.745	2.390	3.369	3.670	4.763
Messico	1.130	826	2.158	5.049	7.746	6.046
Nuova Zelanda	603	492	734	1.864	3.298	3.645
Pakistan	231	193	299	423	507	562
Stati Uniti d'America	68.391	64.441	103.518	171.127	248.147	295.402
Sud Africa (Rep. del)	4.808	1.669	2.486	6.205	8.778	8.380
Unione Indiana	850	686	974	1.560	2.837	3.184
Venezuela	1.106	592	896	2.392	2.180	2.527
Altri paesi extraeuropei	15.323	15.263	19.987	29.636	29.335	32.996
TOTALE	327.887	348.399	517.888	1.120.147	1.137.173	1.814.354
PRESENZE						
Austria	44.161	62.971	83.276	157.304	213.208	822.535
Belgio	23.319	24.054	24.636	96.078	86.353	248.740
Danimarca	20.232	21.373	31.462	62.217	94.691	160.807
Finlandia	3.069	3.997	9.801	16.436	20.135	38.900
Francia	103.608	132.690	130.677	327.895	269.516	510.413
Germania (Rep. Fed.)	435.023	566.752	922.624	1.712.263	1.511.615	5.497.897
Grecia	31.735	31.165	32.724	43.361	43.015	40.376
Irlanda	2.514	2.778	4.378	9.269	7.651	18.911
Jugoslavia	35.060	33.740	39.708	50.849	54.467	54.530
Lussemburgo	1.262	1.156	1.701	4.485	5.215	22.221
Norvegia	4.224	5.258	6.336	13.691	13.651	28.493
Paesi Bassi	34.764	36.771	30.857	65.459	118.041	450.431
Portogallo	4.093	4.971	7.322	12.005	15.405	10.182
Regno Unito	109.830	112.966	165.779	285.323	430.184	814.096
Spagna	22.000	21.361	31.450	88.055	50.159	56.396
Svezia	17.928	20.125	26.963	81.057	114.421	214.282
Svizzera	55.069	53.673	85.189	199.197	194.834	497.014
Turchia	7.076	5.744	5.893	9.941	10.566	12.839
Altri paesi europei	32.488	27.155	39.542	52.302	74.542	114.749
Argentina	20.708	22.019	15.371	21.365	32.625	30.568
Australia	25.945	17.058	21.539	43.485	62.784	64.810
Brasile	26.756	22.135	15.482	18.344	29.339	24.729
Canada	19.792	20.831	37.290	40.373	60.139	64.892
Egitto (Rep. Araba)	6.695	4.312	5.147	5.579	6.247	8.965
Giappone	32.084	29.688	72.031	53.810	69.194	56.801
Israele	6.690	5.876	8.990	10.584	11.481	14.769
Messico	4.512	3.252	7.247	13.479	20.236	16.813
Nuova Zelanda	1.784	1.580	2.010	4.969	8.013	9.544
Pakistan	639	625	1.077	1.496	1.802	1.835
Stati Uniti d'America	248.633	237.031	321.726	472.592	609.778	710.522
Sud Africa (Rep. del)	13.703	5.560	7.405	16.176	23.233	22.407
Unione Indiana	2.664	2.995	3.102	4.435	7.114	8.243
Venezuela	4.577	2.466	3.634	7.533	7.689	8.901
Altri paesi extraeuropei	73.497	71.961	90.542	115.037	112.423	120.578
TOTALE	1.474.134	1.616.089	2.292.911	4.116.444	4.390.386	10.768.209

Segue Tav. 97 — Movimento dei clienti stranieri negli esercizi alberghieri ed extralberghieri per nazionalità e per mese

Segue Anno 1973 - 2° semestre

NAZIONALITÀ	Luglio	Agosto	Settembre	Ottobre	Novembre	Dicembre	ANNO
CLIENTI							
Austria	154.954	140.825	68.932	35.737	12.166	7.775	674.392
Belgio	143.413	76.880	31.400	8.603	5.039	5.199	388.852
Danimarca	53.218	29.055	19.328	9.471	4.250	3.369	191.111
Finlandia	8.757	10.411	3.918	2.165	1.146	688	45.172
Francia	297.960	436.982	142.698	57.904	36.084	29.025	1.469.172
Germania (Rep. Fed.)	648.442	642.257	320.349	135.751	37.822	70.792	3.277.312
Grecia	13.417	17.576	12.006	8.726	6.955	5.539	107.058
Irlanda	5.143	5.273	3.930	2.240	969	722	28.926
Jugoslavia	29.912	26.732	9.863	11.331	22.454	14.814	221.015
Lussemburgo	4.047	5.580	2.360	586	411	242	19.150
Norvegia	15.867	8.778	5.343	2.905	1.489	1.147	53.311
Paesi Bassi	137.422	59.710	30.535	13.222	7.280	6.534	392.057
Portogallo	4.975	9.402	6.663	2.668	1.941	1.210	42.519
Regno Unito	182.266	208.805	120.094	54.602	31.338	22.027	1.044.486
Spagna	51.425	61.832	28.914	17.070	9.598	6.734	283.880
Svezia	45.291	26.018	16.710	8.364	4.446	3.361	185.437
Svizzera	155.243	102.283	71.652	50.573	16.379	12.025	641.289
Turchia	7.414	5.953	3.518	3.493	2.654	2.501	42.279
Altri paesi europei	50.527	59.917	35.894	15.897	15.658	8.996	294.484
TOTALE	2.629.506	2.457.591	1.348.787	744.486	381.311	330.040	13.157.569
PRESENZE							
Austria	1.571.399	1.569.928	559.606	145.617	43.414	31.468	5.304.887
Belgio	1.047.170	736.887	201.579	32.432	17.129	23.168	2.561.545
Danimarca	347.331	223.773	113.166	47.394	21.426	17.734	1.161.606
Finlandia	49.434	53.554	24.247	11.604	5.167	3.410	239.754
Francia	1.415.615	2.254.413	638.124	175.755	108.908	105.175	6.172.789
Germania (Rep. Fed.)	6.991.070	7.505.907	3.104.548	947.220	161.688	397.680	29.754.465
Grecia	52.589	58.161	43.693	45.905	40.409	32.210	495.343
Irlanda	29.036	29.340	18.749	8.763	3.636	2.715	137.964
Jugoslavia	87.194	81.608	37.088	32.914	48.315	35.980	591.453
Lussemburgo	35.899	55.859	22.440	3.051	1.284	1.213	155.786
Norvegia	75.043	50.936	25.212	12.477	5.016	4.067	244.404
Paesi Bassi	1.287.467	626.580	196.830	52.623	25.796	29.781	2.955.380
Portogallo	20.435	25.944	19.784	8.681	5.462	4.289	138.573
Regno Unito	1.075.291	1.305.046	666.756	197.130	107.348	90.004	5.359.756
Spagna	110.836	132.503	68.769	44.903	26.642	20.759	673.830
Svezia	306.932	246.825	129.727	42.576	18.615	14.977	1.234.422
Svizzera	1.326.595	1.006.982	442.604	230.534	67.610	52.251	4.201.552
Turchia	24.881	19.354	11.592	10.275	7.342	7.165	132.688
Altri paesi europei	165.100	205.641	112.726	55.502	47.960	33.350	961.057
TOTALE	17.704.707	17.724.866	7.554.678	2.960.909	1.328.848	1.331.948	73.264.129
Argentina	33.372	35.691	29.596	34.308	19.201	12.767	307.791
Australia	66.907	71.381	51.264	42.217	29.312	25.776	522.478
Brasile	49.957	32.714	26.708	32.929	17.185	11.253	307.531
Canada	106.618	97.937	60.710	36.774	25.364	16.914	587.634
Egitto (Rep. Araba)	18.965	14.878	11.706	6.472	5.617	5.671	100.274
Giappone	60.454	116.478	66.652	64.336	52.087	32.985	706.600
Israele	34.706	36.909	21.159	10.844	4.460	4.985	171.463
Messico	45.116	40.954	27.941	17.473	7.133	7.300	211.456
Nuova Zelanda	10.931	12.642	6.918	4.862	2.605	2.035	67.893
Pakistan	3.277	2.136	1.864	1.675	1.146	1.040	18.612
Stati Uniti d'America	1.032.798	834.225	622.950	470.127	293.115	192.018	6.043.515
Sud Africa (Rep. del)	26.259	19.600	20.854	15.169	6.418	17.469	194.253
Unione Indiana	8.230	7.761	8.194	6.643	4.041	3.205	66.627
Venezuela	14.163	23.082	15.011	7.878	4.572	4.472	104.178
Altri paesi extraeuropei	173.635	189.257	145.911	103.826	93.423	86.472	1.376.562

TAV. 98 — Clienti stranieri negli esercizi alberghieri

NAZIONALITÀ	PIEMONTE	VALLE D'AOSTA	LOMBARDIA	TRENTINO ALTO ADIGE	VENETO	FRULI VENEZIA GIULIA	LIGURIA	EMILIA ROMAGNA	TOSCANA	UMBRIA
Austria	6.529	1.650	34.772	104.091	209.276	128.537	23.815	47.365	34.340	4.975
Belgio	22.914	11.381	45.631	25.790	62.536	7.834	28.395	38.110	44.092	8.088
Danimarca	6.080	1.283	25.390	10.999	50.289	2.120	15.963	13.185	7.595	1.611
Finlandia	3.228	606	5.224	570	6.245	909	2.738	5.604	4.820	199
Francia	155.086	30.736	189.476	20.523	222.637	31.763	101.222	134.186	179.193	17.159
Germania (Rep. Fed.)	60.043	13.945	240.323	982.829	718.190	130.227	162.562	325.357	188.650	23.144
Grecia	3.224	801	20.439	914	15.015	3.927	6.876	8.876	11.195	708
Irlanda	846	392	2.486	325	2.927	304	1.606	2.544	3.462	444
Jugoslavia	5.521	1.095	27.366	3.491	40.465	79.758	8.010	10.287	12.627	1.174
Lussemburgo	712	177	1.830	1.718	2.423	1.326	1.294	4.206	1.360	131
Norvegia	1.433	171	4.077	1.116	9.578	1.194	6.799	4.946	4.344	347
Paesi Bassi	21.359	4.027	67.949	44.251	74.563	10.901	33.527	30.272	30.773	3.966
Portogallo	2.740	192	10.319	261	5.469	421	3.393	1.424	6.276	205
Regno Unito	44.886	11.502	104.196	18.814	179.605	12.828	71.936	98.167	131.451	17.460
Spagna	10.728	862	43.441	1.075	57.903	3.357	41.257	7.897	54.955	2.911
Svezia	3.982	1.313	15.498	3.546	25.445	2.486	18.700	19.035	21.420	1.815
Svizzera	30.572	8.516	77.226	30.061	107.374	19.661	65.619	78.461	84.133	8.281
Turchia	1.520	127	12.341	516	8.324	3.982	2.018	1.431	2.180	174
Altri paesi europei	9.567	698	27.472	3.237	60.123	11.269	15.992	20.453	40.477	6.177
Argentina	2.307	270	11.280	535	14.466	1.213	8.359	2.099	20.074	761
Australia	2.593	565	12.813	1.078	27.146	2.760	11.240	3.442	42.249	2.756
Brasile	1.489	225	10.750	536	19.458	643	5.506	1.839	21.982	527
Canada	3.398	1.042	17.479	1.486	30.278	3.027	10.121	5.210	41.987	1.737
Giappone	1.031	103	5.985	183	2.921	580	1.681	688	1.290	75
Israele	3.587	978	50.845	580	29.658	655	4.948	3.914	49.090	2.145
Messico	1.424	343	8.993	584	9.038	1.008	3.937	1.941	9.425	188
Nuova Zelanda	768	71	5.280	119	18.769	451	2.231	703	23.569	583
Pakistan	380	35	1.690	91	3.611	323	1.775	507	7.643	239
Egitto (Rep. Araba)	79	6	1.495	17	270	189	205	85	287	13
Stati Uniti d'America	32.983	9.317	166.291	25.315	331.265	18.334	81.027	34.408	437.749	24.851
Sud Africa (Rep.)	893	197	6.048	407	12.865	648	2.264	923	14.472	814
Unione Indiana	431	23	2.899	59	2.666	346	865	310	2.882	89
Venezuela	522	63	3.950	115	4.525	442	1.245	1.250	5.500	277
Altri paesi extraeuropei	9.443	756	52.422	1.232	39.240	5.968	19.444	12.541	36.160	1.888
TOTALE	452.276	103.466	1.313.686	1.266.404	2.404.583	489.371	766.570	921.646	1.577.702	135.912

C L I

P R E S

Austria	16.755	5.653	126.042	629.421	1.825.856	1.290.602	145.178	532.332	168.690	11.673
Belgio	99.393	85.502	235.081	181.462	446.098	67.450	267.082	393.601	186.671	16.277
Danimarca	30.747	4.133	153.401	51.386	332.432	10.374	112.617	125.520	33.135	8.309
Finlandia	7.659	3.181	17.580	2.775	29.704	4.575	15.695	52.232	19.911	3.691
Francia	410.001	83.415	512.999	102.084	830.491	173.047	339.016	1.190.766	636.921	58.963
Germania (Rep. Fed.)	270.189	59.886	1.387.136	9.196.991	7.548.279	1.391.879	1.449.893	4.107.330	1.158.324	63.157
Grecia	11.801	1.297	63.619	4.384	43.485	12.852	21.981	28.347	104.054	80.731
Irlanda	2.130	1.114	7.785	1.900	14.274	1.112	6.777	19.887	16.723	2.172
Jugoslavia	20.347	2.157	73.586	13.040	85.397	163.784	27.050	32.982	54.860	8.933
Lussemburgo	2.733	318	7.866	12.780	20.787	13.676	12.186	53.949	5.828	1.680
Norvegia	4.192	618	12.992	4.369	43.771	3.366	25.895	41.416	19.191	4.513
Paesi Bassi	162.258	27.468	530.033	406.570	557.684	98.202	369.673	292.427	837.392	10.064
Portogallo	8.533	556	32.192	1.519	15.374	1.454	9.269	5.499	19.582	709
Regno Unito	166.676	36.108	350.774	87.864	978.196	67.503	434.863	837.171	585.590	52.846
Spagna	28.215	2.765	103.952	4.118	107.417	10.203	67.600	22.381	114.743	7.066
Svezia	11.398	6.310	47.252	16.068	134.099	13.256	188.728	181.381	169.734	9.239
Svizzera	85.320	19.134	223.754	148.206	749.054	161.735	461.539	835.607	635.616	61.847
Turchia	3.915	350	37.777	2.003	20.481	9.057	8.444	7.687	8.376	1.242
Altri paesi europei	38.939	3.018	87.703	11.612	146.323	31.506	44.085	91.663	129.204	21.268
Argentina	6.695	835	33.033	2.536	33.498	4.407	22.282	6.496	57.435	3.884
Australia	5.828	1.321	35.064	4.708	65.679	12.181	23.604	8.945	116.254	27.697
Brasile	4.062	723	31.166	2.650	42.867	3.109	12.373	6.162	53.000	2.298
Canada	7.416	3.277	42.040	8.044	79.490	9.879	24.242	14.499	125.220	5.637
Giappone	4.626	773	21.338	1.086	7.921	1.921	7.880	2.696	8.436	2.777
Israele	7.387	2.012	105.093	1.433	48.593	1.666	9.306	9.662	96.106	13.198
Messico	3.226	2.044	26.744	2.757	20.737	2.370	10.673	6.028	28.765	2.497
Nuova Zelanda	2.069	336	13.523	288	36.616	1.329	3.509	2.061	57.880	4.557
Pakistan	931	65	4.442	234	7.955	615	3.825	862	20.245	1.351
Egitto (Rep. Araba)	207	28	5.842	124	690	1.036	1.049	249	999	392
Stati Uniti d'America	69.561	33.508	343.054	78.391	645.588	66.587	182.609	98.485	1.057.862	101.374
Sud Africa (Rep.)	1.958	766	17.802	1.684	28.288	2.029	7.056	2.964	41.443	3.268
Unione Indiana	1.133	94	8.916	217	4.842	2.287	2.237	1.408	8.963	1.189
Venezuela	1.195	316	12.550	646	11.566	2.257	4.690	3.746	18.198	2.331
Altri paesi extraeuropei	30.083	2.679	164.092	5.888	101.360	20.506	82.738	49.993	139.907	220.760
TOTALE	1.527.358	391.560	4.876.203	10.989.018	15.064.822	3.657.802	4.407.614	9.066.634	6.035.278	817.590

extralberghieri per nazionalità e per regione

MARCHE	LAZIO	ABRUZZI	MOLISE	CAMPANIA	PUGLIA	BASILICATA	CALABRIA	SICILIA	SARDEGNA	ITALIA
17.932	22.503	4.564	242	15.528	3.719	152	1.384	10.975	2.043	674.392
7.942	28.220	4.421	321	20.806	2.440	145	2.040	23.339	4.407	388.852
1.447	25.016	349	2	8.463	878	82	423	18.927	1.029	191.111
522	7.948	252	63	2.418	165	9	136	3.401	115	45.172
20.249	132.393	13.667	524	62.964	18.460	2.983	14.112	94.931	26.908	1.469.172
53.534	144.944	26.107	821	104.514	18.833	3.944	10.275	67.317	21.753	3.277.312
3.502	15.195	1.049	30	6.347	5.739	25	242	2.238	716	107.058
675	8.085	141	30	2.903	455	14	169	912	206	28.926
3.055	14.724	2.790	54	5.107	3.264	43	403	1.479	302	221.015
664	1.527	166	2	898	151	3	38	419	105	19.150
555	9.803	211	—	2.849	444	4	145	4.764	531	53.311
5.855	32.863	1.581	104	17.776	2.217	124	1.622	5.831	2.496	392.057
309	8.702	37	16	1.700	236	5	102	544	168	42.519
13.952	148.586	3.888	334	96.905	8.258	593	4.048	54.333	24.784	1.044.486
812	45.489	482	11	8.387	1.092	64	347	2.057	753	283.880
3.252	32.446	654	48	17.207	1.093	18	487	15.465	1.527	185.437
19.014	42.995	6.776	239	19.345	6.162	1.898	3.421	20.298	11.237	641.289
191	6.401	85	—	1.970	641	9	26	278	65	42.279
2.209	57.161	1.170	149	24.751	1.801	267	1.349	9.379	783	294.484
402	26.860	310	34	8.170	579	26	500	3.014	320	101.579
558	49.400	590	26	9.640	2.151	44	526	3.074	380	173.031
201	35.177	190	26	5.658	415	28	323	1.164	243	106.380
1.175	55.327	1.559	211	11.018	2.231	115	1.044	4.897	675	194.017
190	8.240	235	2	922	379	5	49	405	106	25.020
369	142.501	98	9	9.230	1.544	34	132	2.095	451	302.831
78	16.548	47	1	3.525	220	3	47	442	161	57.953
68	22.810	15	6	2.903	148	4	39	482	70	79.085
110	5.903	31	3	1.389	506	6	42	201	53	24.538
18	2.438	8	—	165	85	—	10	84	12	5.466
5.674	792.061	7.985	799	155.952	18.222	2.932	7.508	52.967	6.221	2.211.881
177	24.988	105	1	4.638	587	6	94	513	271	70.911
37	11.655	19	—	811	93	2	37	180	108	23.512
140	8.794	385	52	1.794	156	9	95	400	64	29.778
1.402	132.647	465	61	20.877	1.488	91	653	11.531	1.366	349.675
166.270	2.118.350	80.412	4.221	657.530	104.850	13.687	51.868	418.336	110.429	13.157.569

E

216.275	80.447	52.407	517	119.150	17.178	485	5.057	45.973	15.196	5.304.887
86.526	98.347	66.933	630	123.510	14.428	462	13.736	129.744	48.612	2.561.545
11.285	132.300	2.328	6	49.703	4.085	99	1.052	91.009	7.685	1.161.606
4.100	29.886	2.034	101	13.683	3.237	101	700	28.300	629	239.754
211.185	454.248	137.065	833	261.744	88.508	54.321	101.752	355.517	169.933	6.172.789
692.936	591.467	291.118	1.555	845.025	86.598	71.040	48.553	311.696	181.435	29.754.467
9.966	48.424	3.243	36	32.423	14.314	99	1.619	10.200	2.468	495.343
5.296	33.045	676	60	15.670	1.253	31	378	4.073	1.608	137.964
9.619	47.169	18.939	137	18.974	6.928	178	956	5.072	1.347	591.453
7.241	6.438	1.658	2	4.801	1.286	3	85	1.640	659	155.786
3.960	37.586	1.592	—	14.570	1.288	78	474	20.653	3.880	244.404
59.177	143.242	14.210	133	86.903	6.412	218	4.755	26.179	22.400	2.955.380
1.348	29.249	144	24	8.700	677	8	175	2.334	1.227	138.573
129.434	516.195	25.353	506	448.683	31.709	2.789	11.216	328.166	268.294	5.359.756
3.417	152.065	3.308	13	30.066	3.234	177	1.043	8.274	3.753	673.830
31.048	158.522	7.160	70	162.719	3.755	27	2.208	79.940	11.514	1.234.428
197.216	150.147	80.260	446	126.918	28.552	40.727	18.848	88.831	87.795	4.201.552
812	19.507	373	—	9.604	1.479	12	61	1.262	246	132.688
13.772	196.456	9.635	495	83.538	7.424	632	3.045	35.167	5.372	961.057
1.976	90.508	2.027	67	27.951	1.814	63	928	9.759	1.817	307.791
3.188	158.001	7.378	34	34.552	5.500	83	1.513	9.031	2.107	522.478
1.208	115.835	1.221	35	23.331	1.204	131	1.039	4.006	1.091	307.531
7.569	174.870	15.478	482	37.684	5.678	825	3.410	18.077	3.821	587.634
3.307	27.800	1.507	2	4.288	1.209	5	312	1.814	596	100.274
1.606	366.380	391	18	26.834	10.055	141	405	4.691	1.623	706.600
334	50.556	170	1	11.973	653	3	192	1.068	672	171.463
250	77.659	101	17	8.996	402	9	74	1.425	355	211.456
370	17.994	80	3	6.656	1.156	6	65	525	513	67.893
20	6.545	39	—	725	222	—	24	353	68	18.612
27.569	2.463.317	63.409	1.358	466.695	76.297	55.489	19.945	164.706	27.731	6.043.515
498	70.846	491	1	10.044	1.332	6	536	1.930	1.331	194.253
158	29.625	92	—	2.846	215	2	489	726	1.188	66.627
929	29.805	4.693	91	8.325	440	13	319	1.120	958	104.178
7.582	405.965	3.658	82	74.892	6.723	384	2.318	47.921	9.031	1.376.562
751.197	7.010.446	819.169	7.755	3.202.176	435.243	228.645	247.282	1.841.382	896.955	73.264.129

TAV. 99 — Clienti stranieri negli esercizi alberghieri per nazionalità e gruppi di comuni

I — PER CATEGORIA DI ESERCIZIO

Anno 1973

NAZIONALITÀ	TOTALE			STAZIONI DI CURA, SOGGIORNO E TURISMO				ALTRI COMUNI			
	Clienti	Presenze		Capoluoghi di provincia		Non capoluoghi		Capoluoghi di provincia		Non capoluoghi	
		Totale	Per cliente	Clienti	Presenze	Clienti	Presenze	Clienti	Presenze	Clienti	Presenze

TOTALE ESERCIZI

Austria	484.664	2.765.320	5,7	93.945	239.896	245.191	2.054.421	83.405	185.858	62.120	285.145
Belgio	301.021	1.577.115	5,2	66.061	186.816	121.953	998.072	73.291	179.592	39.716	210.635
Danimarca	157.333	899.015	5,7	22.289	53.550	89.986	661.124	34.783	151.764	10.275	32.577
Finlandia	33.194	191.111	5,8	5.036	15.872	12.730	111.239	12.354	45.972	3.074	18.028
Francia	1.179.458	3.959.785	3,4	300.915	697.311	291.443	1.804.343	433.994	926.066	153.106	532.065
Germania (R.F.)	2.236.555	16.516.189	7,4	295.305	903.539	1.085.511	10.330.914	353.653	878.220	522.086	4.403.516
Grecia	102.998	340.613	3,3	31.394	107.616	8.586	43.132	56.477	170.102	6.541	19.763
Irlanda	24.162	112.368	4,7	4.505	15.115	6.448	49.909	11.280	40.074	1.931	7.270
Jugoslavia	207.365	477.879	2,3	100.056	177.825	19.417	67.321	70.247	176.445	17.645	56.088
Lussemburgo	16.101	118.101	7,3	2.197	7.803	7.953	83.503	3.619	9.631	2.332	17.164
Norvegia	39.995	174.750	4,4	7.871	21.943	12.516	92.741	16.370	49.717	3.238	10.349
Paesi Bassi	228.658	1.229.100	5,4	44.284	128.214	88.650	767.678	67.357	186.579	28.355	148.629
Portogallo	37.502	117.439	3,2	8.371	23.292	4.344	23.241	22.932	63.022	1.855	7.884
Regno Unito	886.102	4.397.762	5,0	181.777	533.116	362.047	2.662.664	256.601	712.304	85.677	489.698
Spagna	259.159	592.746	2,2	94.300	186.340	19.887	58.071	135.886	317.632	9.086	30.703
Svezia	136.961	722.968	5,3	24.883	74.130	56.655	460.117	45.961	152.305	9.462	36.416
Svizzera	523.924	2.647.154	5,1	109.691	335.660	193.950	1.648.435	149.851	347.973	70.432	315.086
Turchia	39.689	115.979	2,9	11.661	27.032	3.731	17.879	21.998	62.422	2.299	8.646
Altri paesi europei	227.079	691.762	3,0	82.408	191.388	29.879	135.063	100.902	307.133	13.890	58.178
TOTALE	10.607.648	46.730.307	4,4	2.671.459	6.544.218	2.961.286	23.127.224	3.821.044	9.988.785	1.153.859	7.070.80

ALBERGHI DI LUSSO

Austria	5.461	19.067	3,5	1.547	5.830	701	4.464	3.212	8.771	1	2
Belgio	9.365	28.614	3,1	2.182	7.278	1.387	6.680	5.796	14.656	—	—
Danimarca	2.106	7.580	3,6	448	2.084	189	1.105	1.469	4.411	—	—
Finlandia	1.174	3.228	2,7	174	687	201	497	799	2.044	—	—
Francia	43.538	120.722	2,8	12.082	36.407	6.187	22.218	25.264	62.091	5	6
Germania (R.F.)	35.008	106.638	3,0	7.671	24.780	4.977	24.438	22.344	57.400	16	20
Grecia	3.037	9.253	3,0	589	1.813	172	995	2.276	6.445	—	—
Irlanda	830	3.381	4,1	141	683	87	667	602	2.031	—	—
Jugoslavia	1.501	4.427	2,9	300	1.417	159	514	1.042	2.496	—	—
Lussemburgo	350	1.294	3,7	63	328	27	328	260	638	—	—
Norvegia	1.422	5.195	3,7	325	1.511	108	983	989	2.701	—	—
Paesi Bassi	7.348	22.710	3,1	1.396	5.687	607	3.238	5.342	13.776	3	9
Portogallo	1.940	6.009	3,1	380	1.275	142	645	1.418	4.089	—	—
Regno Unito	37.005	119.044	3,2	8.423	30.803	4.431	28.528	24.150	61.712	1	1
Spagna	13.275	38.775	2,9	3.681	11.157	782	2.672	8.912	25.046	—	—
Svezia	4.304	13.898	3,2	789	3.306	411	2.171	3.124	8.421	—	—
Svizzera	16.055	50.811	3,2	3.245	12.967	2.521	12.167	10.287	25.675	2	2
Turchia	1.453	4.298	3,0	194	508	126	557	1.133	3.233	—	—
Altri paesi europei	3.067	10.330	3,4	1.090	3.280	280	1.731	1.697	5.319	—	—
TOTALE	544.834	1.498.694	2,8	155.052	401.136	47.757	197.504	341.978	899.970	47	84

Segue Tav. 99 — Clienti stranieri negli esercizi alberghieri per nazionalità e gruppi di comuni

Segue I — PER CATEGORIA DI ESERCIZIO
Anno 1973

NAZIONALITÀ	TOTALE			STAZIONI DI CURA, SOGGIORNO E TURISMO				ALTRI COMUNI			
	Presenze			Capoluoghi di provincia		Non capoluoghi		Capoluoghi di provincia		Non capoluoghi	
	Clienti	Totale	Per cliente	Clienti	Presenze	Clienti	Presenze	Clienti	Presenze	Clienti	Presenze
ALBERGHI DI 1ª CATEGORIA											
Austria	32.952	124.566	3,8	8.552	21.244	8.704	58.479	14.468	39.548	1.228	5.295
Belgio	55.080	216.456	3,9	13.310	32.735	17.132	118.082	21.065	58.052	3.573	9.587
Danimarca	20.351	60.949	3,0	5.371	10.612	5.249	26.314	6.435	20.169	3.296	3.854
Finlandia	6.635	29.501	4,4	836	2.869	1.039	9.324	4.700	17.099	60	209
Francia	233.309	575.232	2,5	63.848	126.761	45.901	178.082	113.910	246.064	9.650	24.325
Germania (R.F.)	211.540	834.642	3,9	45.023	109.154	68.878	478.133	87.613	206.825	10.026	40.530
Grecia	14.700	43.365	3,0	3.692	9.910	820	4.173	10.013	28.686	175	596
Irlanda	3.588	12.097	3,4	748	1.924	460	3.007	2.257	6.583	123	583
Jugoslavia	16.125	38.042	2,4	6.377	12.060	1.254	5.375	8.024	19.231	470	1.376
Lussemburgo	2.439	9.656	4,0	427	1.326	652	4.669	1.311	3.462	49	199
Norvegia	9.026	24.451	2,7	1.911	4.451	1.356	5.914	4.970	12.837	789	1.249
Paesi Bassi	37.163	125.555	3,4	8.320	21.683	7.263	49.528	20.530	50.935	1.050	3.409
Portogallo	9.415	29.095	3,1	1.544	4.188	842	3.777	6.905	20.368	124	762
Regno Unito	175.039	669.049	3,8	31.490	85.458	52.774	335.586	83.043	217.075	7.732	30.930
Spagna	50.417	137.026	2,7	11.143	27.548	2.766	9.599	36.085	97.926	423	1.953
Svezia	27.919	109.879	3,9	5.739	14.262	7.734	55.074	12.647	37.074	1.799	3.469
Svizzera	82.626	289.289	3,5	20.315	48.345	21.174	134.948	37.330	86.918	3.807	19.078
Turchia	6.105	18.174	3,0	1.108	2.980	279	1.446	4.656	13.460	62	288
Altri paesi europei	23.515	70.973	3,0	7.171	17.562	1.690	8.722	14.049	42.253	605	2.436
Argentina	25.065	70.785	2,8	6.424	18.569	2.736	8.294	15.686	43.000	219	922
Australia	28.120	80.910	2,9	7.445	20.312	4.434	11.884	15.879	47.312	362	1.402
Brasile	33.137	91.767	2,8	7.377	19.791	3.214	10.387	22.348	60.760	198	829
Canada	36.228	100.090	2,8	9.017	23.379	5.534	17.450	21.081	56.625	596	2.636
Egitto (R. Araba)	3.498	10.382	3,0	279	775	325	1.360	2.852	7.958	42	289
Giappone	149.889	360.147	2,4	19.459	35.197	2.922	6.358	127.207	318.021	301	571
Israele	11.980	32.944	2,7	1.950	5.048	2.207	6.943	7.448	20.094	375	859
Messico	28.227	70.750	2,5	11.818	25.107	1.052	2.687	15.310	42.625	47	331
Nuova Zelanda	2.435	6.814	2,8	617	1.549	368	1.134	1.404	3.938	46	193
Pakistan	1.029	2.623	2,5	72	163	25	85	923	2.350	9	25
Stati Uniti d'Am.	748.362	1.787.019	2,4	192.464	361.891	81.722	198.489	467.824	1.205.451	6.352	21.188
Sud Africa (Rep.)	14.181	37.642	2,7	2.691	7.217	2.957	6.083	8.361	23.437	182	905
Unione Indiana	5.541	12.992	2,3	531	1.454	207	356	4.787	11.066	23	116
Venezuela	9.008	26.239	2,9	2.279	6.167	881	3.079	5.737	16.437	111	556
Altri extra europei	74.459	190.058	2,6	11.263	27.985	4.725	15.940	57.673	143.205	798	2.928
TOTALE	2.189.120	6.299.159	2,9	510.611	1.109.676	359.276	1.778.761	1.264.531	3.226.844	54.702	183.878
ALBERGHI DI 2ª CATEGORIA											
Austria	122.273	598.442	4,9	27.382	75.343	55.589	415.459	27.053	51.933	12.249	55.707
Belgio	109.894	571.592	5,2	24.492	78.366	43.885	334.457	26.215	54.229	15.302	104.540
Danimarca	38.635	212.141	5,5	6.776	15.009	19.445	147.305	10.564	41.327	1.850	8.500
Finlandia	9.965	61.347	6,2	1.796	6.261	3.735	31.498	2.440	9.153	1.994	14.435
Francia	407.473	1.246.786	3,1	114.450	254.679	100.187	556.407	146.562	279.875	46.274	155.825
Germania (R.F.)	618.564	3.993.581	6,4	105.477	313.043	310.354	2.808.800	120.089	260.411	82.644	551.327
Grecia	35.697	89.281	2,5	9.787	21.636	3.186	14.592	19.856	45.931	2.868	7.122
Irlanda	7.953	41.998	5,3	1.337	5.182	2.184	18.793	3.879	15.172	553	2.849
Jugoslavia	59.895	131.114	2,2	27.760	48.247	5.447	16.585	21.888	48.342	4.800	17.940
Lussemburgo	5.395	32.236	6,0	948	3.785	2.766	22.704	1.059	2.690	622	3.057
Norvegia	11.543	50.338	4,4	2.249	7.565	3.651	27.171	4.465	10.102	1.178	5.500
Paesi Bassi	67.984	293.874	4,3	15.258	44.622	22.346	164.251	23.170	58.538	7.190	26.463
Portogallo	15.434	42.841	2,8	4.138	11.332	1.817	7.895	8.680	21.548	599	2.066
Regno Unito	322.961	1.730.773	5,4	64.779	197.297	142.122	1.034.005	71.217	188.458	44.843	311.013
Spagna	85.406	173.062	2,0	31.505	60.996	6.656	17.723	44.188	84.974	3.057	9.369
Svezia	39.199	199.600	5,1	8.735	31.987	15.060	113.651	12.177	35.781	3.227	18.181
Svizzera	181.764	854.206	4,7	39.322	133.467	62.420	481.448	55.803	118.849	24.219	120.442
Turchia	12.132	34.532	2,8	2.704	6.811	1.348	6.402	7.446	19.018	634	2.301
Altri paesi europei	70.225	195.419	2,8	24.903	54.350	9.464	32.877	31.146	85.848	4.712	22.344
Argentina	36.355	90.627	2,5	14.328	34.514	3.135	9.795	17.606	42.170	1.286	4.148
Australia	50.609	121.768	2,4	25.206	56.925	5.227	13.634	18.570	46.267	1.606	4.942
Brasile	43.386	105.486	2,4	18.824	39.757	3.256	9.483	20.340	53.278	966	2.968
Canada	49.051	125.759	2,6	19.737	46.156	6.834	23.304	19.759	47.650	2.721	8.649
Egitto (R. Araba)	4.014	14.761	3,7	732	2.501	552	3.703	2.352	6.507	378	2.050
Giappone	78.835	149.334	1,9	37.413	61.009	5.472	10.346	34.287	71.816	1.663	6.163
Israele	18.039	47.733	2,6	5.989	14.813	2.276	9.135	8.435	21.243	1.339	2.542
Messico	30.573	66.986	2,2	18.880	38.494	1.797	3.801	9.477	23.039	439	1.652
Nuova Zelanda	4.638	11.827	2,6	2.266	5.608	596	1.697	1.553	3.893	223	629
Pakistan	1.152	3.521	3,1	117	431	75	466	885	2.305	75	319
Stati Uniti d'Am.	577.339	1.319.605	2,3	251.259	447.011	65.313	197.066	234.756	587.266	26.009	88.262
Sud Africa (Rep.)	29.201	68.754	2,4	14.222	29.581	2.566	7.899	11.848	29.315	565	1.959
Unione Indiana	5.584	14.805	2,7	1.149	3.667	215	1.243	4.016	9.486	174	409
Venezuela	9.783	29.498	3,0	3.840	9.937	703	4.948	4.673	12.801	567	1.812
Altri extra europei	88.103	245.595	2,8	27.154	64.755	6.088	32.572	50.927	133.737	3.934	14.531
TOTALE	3.249.004	12.909.220	4,0	954.894	2.225.137	915.767	6.581.115	1.077.583	2.522.952	300.760	1.580.016

Segue Tav. 99 — Clienti stranieri negli esercizi alberghieri per nazionalità e gruppi di comuni

Segue I — PER CATEGORIA DI ESERCIZIO
Anno 1973

NAZIONALITÀ	TOTALE			STAZIONI DI CURA, SOGGIORNO E TURISMO				ALTRI COMUNI			
	Clienti	Presenze		Capoluoghi di provincia		Non capoluoghi		Capoluoghi di provincia		Non capoluoghi	
		Totale	Per cliente	Clienti	Presenze	Clienti	Presenze	Clienti	Presenze	Clienti	Presenze
ALBERGHI DI 3ª CATEGORIA											
Austria	171.311	964.999	5,6	36.276	76.778	93.993	776.861	23.538	41.528	17.504	70.832
Belgio	76.456	412.396	5,4	17.950	37.082	35.042	301.334	11.271	24.796	12.193	49.184
Danimarca	58.843	374.841	6,6	5.512	14.038	43.673	327.649	4.618	20.613	3.040	12.241
Finlandia	7.981	49.981	6,3	1.425	3.147	4.797	41.866	1.231	3.699	528	1.269
Francia	282.891	1.016.633	3,6	68.674	149.796	77.749	523.984	61.739	164.776	54.729	178.077
Germania (R.F.)	627.607	4.690.495	7,5	88.260	237.514	364.282	3.533.466	62.578	146.550	112.467	772.965
Grecia	27.257	73.868	2,7	10.679	24.620	2.922	11.899	11.427	31.534	2.229	5.815
Irlanda	6.211	32.931	5,3	1.245	3.548	2.758	22.318	1.640	5.400	568	1.668
Jugoslavia	70.027	145.085	2,1	37.151	58.917	7.576	23.500	18.676	44.123	6.424	18.545
Lussemburgo	4.225	37.536	8,9	458	974	2.674	32.285	546	1.229	547	3.048
Norvegia	9.402	50.779	5,4	1.829	4.119	5.546	42.144	1.494	3.457	533	1.059
Paesi Bassi	63.889	410.778	6,4	11.443	27.939	32.975	297.753	9.390	31.253	10.081	53.833
Portogallo	5.674	19.273	3,4	1.494	3.441	933	7.049	2.637	6.414	610	2.369
Regno Unito	223.999	1.222.782	5,5	44.101	104.371	118.392	929.771	40.259	107.533	21.247	81.107
Spagna	73.941	134.501	1,8	36.151	58.460	7.042	17.643	27.601	48.628	3.147	9.772
Svezia	38.387	233.046	6,1	6.308	13.710	21.517	180.639	8.033	31.423	2.529	7.274
Svizzera	137.235	738.972	5,4	28.306	68.570	60.200	528.280	25.463	55.293	23.266	86.829
Turchia	11.236	28.954	2,6	5.196	9.401	1.186	5.374	4.019	11.431	635	2.748
Altri paesi europei	63.405	183.610	2,9	25.129	51.162	11.795	55.685	22.078	60.189	4.403	16.574
Argentina	16.094	44.451	2,8	6.112	15.435	2.141	6.552	6.422	18.505	1.419	3.959
Australia	22.113	56.775	2,6	10.249	24.132	2.191	6.962	7.945	20.671	1.728	5.010
Brasile	11.116	32.683	2,9	3.935	9.820	998	4.289	5.418	15.829	765	2.745
Canada	27.674	68.907	2,5	11.754	25.476	3.922	13.678	9.339	23.688	2.659	6.065
Egitto (R. Araba)	4.376	15.886	3,6	1.227	3.013	603	3.390	1.718	5.782	387	2.689
Giappone	17.802	39.483	2,2	8.044	16.026	1.449	3.831	7.407	17.105	902	2.521
Israele	9.687	25.729	9,6	3.930	9.359	1.033	3.904	4.040	10.602	684	1.864
Messico	5.204	13.723	2,6	2.506	5.800	362	1.500	2.029	5.562	307	861
Nuova Zelanda	2.461	6.276	2,6	1.207	3.239	184	427	852	2.123	218	487
Pakistan	1.110	3.520	3,2	169	480	28	184	781	2.140	128	708
Stati Uniti d'Am.	224.553	604.287	2,7	103.435	207.678	31.385	152.561	67.543	178.703	22.630	66.356
Sud Africa (Rep.)	8.507	22.629	2,7	4.088	9.856	946	3.233	3.059	8.130	413	1.413
Unione Indiana	4.683	12.470	2,7	1.951	3.496	219	1.025	2.260	6.230	259	1.727
Venezuela	3.851	11.667	3,0	1.242	3.303	350	1.409	1.727	5.274	532	1.681
Altri extra europei	58.578	171.520	2,9	20.717	43.751	4.189	26.024	29.895	88.068	3.717	13.674
TOTALE	2.375.786.	11.951.166	5,0	608.173	1.328.451	945.052	7.887.469	508.873	1.248.279	313.688	1.486.967

ALBERGHI DI 4ª CATEGORIA

Austria	69.971	383.856	5,5	10.303	23.799	32.783	265.085	6.765	13.014	20.120	81.958
Belgio	20.887	128.582	6,2	2.408	6.071	9.877	87.911	2.807	5.951	5.795	28.649
Danimarca	19.205	117.747	6,1	923	2.421	15.696	107.781	1.191	2.647	1.395	4.698
Finlandia	2.621	17.570	6,7	330	802	1.509	13.062	456	2.104	326	1.602
Francia	109.359	350.595	3,2	20.073	45.825	23.490	142.153	35.786	66.849	30.010	95.768
Germania (R.F.)	309.396	2.446.372	7,9	21.864	64.026	115.862	1.058.866	18.518	42.549	153.152	1.280.911
Grecia	8.325	31.959	3,8	2.614	7.828	707	5.209	4.075	14.397	929	4.525
Irlanda	1.608	4.273	2,7	368	1.023	382	1.123	490	1.069	366	1.058
Jugoslavia	22.848	60.185	2,6	5.826	12.346	3.017	9.904	9.639	26.225	4.366	11.710
Lussemburgo	1.434	13.079	9,1	88	250	606	7.283	155	498	585	5.048
Norvegia	2.285	9.120	4,0	578	1.211	607	3.721	618	2.619	482	1.569
Paesi Bassi	26.599	180.853	6,8	3.487	9.544	13.895	131.431	2.560	5.487	6.647	34.391
Portogallo	1.978	7.635	3,9	292	781	260	1.454	1.091	3.465	335	1.935
Regno Unito	51.024	245.939	4,8	14.235	30.372	22.301	168.673	7.642	20.208	6.846	26.686
Spagna	13.850	34.816	2,5	4.789	10.358	1.387	4.215	5.915	14.652	1.759	5.591
Svezia	8.518	45.230	5,3	1.411	3.523	4.024	32.196	1.801	4.987	1.282	4.524
Svizzera	42.822	196.891	4,6	8.008	21.873	13.495	107.445	9.399	19.476	11.920	48.097
Turchia	3.153	8.490	2,7	950	2.011	321	1.366	1.348	3.206	534	1.907
Altri paesi europei	23.931	65.717	2,7	11.232	26.574	3.220	13.044	6.697	16.125	2.782	9.974
Argentina	4.586	14.042	3,1	1.570	5.137	497	1.966	1.982	4.978	537	1.961
Australia	7.353	19.410	2,6	3.154	8.713	918	2.762	2.284	4.932	1.017	3.003
Brasile	2.550	7.364	2,9	861	2.175	294	1.431	1.080	2.751	315	1.007
Canada	9.008	22.128	2,5	3.505	9.295	1.64	3.493	3.037	5.549	1.282	3.791
Egitto (R. Araba)	2.677	10.851	4,1	782	2.123	146	738	1.463	5.824	286	2.166
Giappone	4.081	11.025	2,7	1.719	4.933	351	1.116	1.646	3.666	345	1.310
Israele	2.653	6.484	2,4	944	2.213	391	942	1.045	2.559	273	770
Messico	1.274	3.224	2,5	555	1.303	121	195	479	1.232	119	494
Nuova Zelanda	737	1.814	2,5	383	929	59	197	201	459	94	229
Pakistan	346	1.249	3,6	38	119	18	20	161	453	129	657
Stati Uniti d'Am.	57.891	141.273	2,5	25.247	57.217	7.119	21.203	18.045	39.623	7.728	23.637
Sud Africa (Rep.)	1.589	4.443	2,8	607	1.611	220	722	454	998	218	739
Unione Indiana	785	2.122	2,7	307	755	34	72	311	816	127	445
Venezuela	1.079	3.286	3,0	342	849	93	612	441	928	203	897
Altri extra europei	22.243	84.937	3,8	7.439	20.360	1.541	9.458	11.175	40.071	2.088	15.028
TOTALE	858.334	4.682.561	5,5	157.232	388.390	276.425	2.206.869	160.737	380.567	263.940	1.706.735

Segue Tav. 99 — Clienti stranieri negli esercizi alberghieri per nazionalità e gruppi di comuni

Segue I — PER CATEGORIA DI ESERCIZIO
Anno 1973

NAZIONALITÀ	TOTALE			STAZIONI DI CURA, SOGGIORNO E TURISMO				ALTRI COMUNI			
	Clienti	Presenze		Capoluoghi di provincia		Non capoluoghi		Capoluoghi di provincia		Non capoluoghi	
		Totale	Per cliente	Clienti	Presenze	Clienti	Presenze	Clienti	Presenze	Clienti	Presenze

PENSIONI DI 1ª CATEGORIA

Austria	1.024	5.409	5,3	153	517	468	3.511	296	894	107	487
Belgio	1.124	5.490	4,9	245	869	340	2.666	247	959	292	996
Danimarca	805	6.239	7,8	45	338	671	5.617	76	255	13	29
Finlandia	113	650	5,8	18	73	60	449	30	103	5	25
Francia	3.874	13.833	3,6	1.234	3.697	754	4.293	1.374	4.236	512	1.607
Germania (R.F.)	6.125	43.887	7,2	1.253	6.226	2.383	25.525	1.229	4.044	1.260	8.092
Grecia	484	1.385	3,1	26	76	9	75	416	1.231	3	3
Irlanda	122	500	4,1	9	25	13	99	96	354	4	22
Jugoslavia	271	873	3,2	34	45	14	101	211	695	12	32
Lussemburgo	31	184	5,9	3	23	17	125	7	27	4	9
Norvegia	214	1.471	6,9	6	17	133	1.317	67	125	8	12
Paesi Bassi	626	2.920	4,7	156	761	85	621	274	1.015	111	523
Portogallo	188	1.039	5,5	8	17	94	744	86	278	—	—
Regno Unito	4.177	14.726	3,5	755	3.155	1.016	4.854	2.165	5.752	241	965
Spagna	753	2.661	3,6	95	269	50	94	591	2.272	17	46
Svezia	778	5.897	7,6	51	297	644	5.384	69	148	14	68
Svizzera	2.019	9.898	4,9	580	2.783	469	3.928	458	1.356	512	1.831
Turchia	225	627	2,8	24	93	—	—	197	526	4	8
Altri paesi europei	584	2.198	3,8	49	280	55	439	445	1.106	35	373
Argentina	298	1.432	4,8	56	211	42	570	183	572	17	79
Australia	955	2.790	2,9	161	728	303	517	481	1.525	10	20
Brasile	289	870	3,0	37	95	18	95	233	677	1	3
Canada	826	3.027	3,7	201	903	177	660	415	1.371	33	73
Egitto (R. Araba)	65	212	3,3	4	29	—	—	60	182	1	1
Giappone	626	1.596	2,5	97	219	6	33	513	1.322	10	22
Israele	408	1.108	2,7	19	25	4	7	380	1.071	5	5
Messico	214	585	2,7	53	174	5	5	156	406	—	—
Nuova Zelanda	39	194	5,0	15	128	2	14	20	50	2	2
Pakistan	41	73	1,8	—	—	—	—	39	63	2	10
Stati Uniti d'Am.	12.176	45.181	3,7	2.852	8.331	665	3.208	8.251	32.267	408	1.375
Sud Africa (Rep.)	435	1.301	3,0	39	114	145	283	227	590	24	314
Unione Indiana	470	1.210	2,6	6	21	2	2	462	1.187	—	—
Venezuela	123	486	4,0	18	44	12	78	93	364	—	—
Altri extra europei	1.672	5.504	3,3	116	520	25	212	1.507	4.695	24	77
TOTALE	42.144	185.476	4,4	8.418	31.103	8.681	65.546	21.354	71.718	3.691	17.109

PENSIONI DI 2ª CATEGORIA

Austria	13.246	95.204	7,2	1.810	7.472	7.238	67.186	3.025	10.715	1.173	9.831
Belgio	6.299	43.730	6,9	1.258	12.001	2.209	21.540	2.611	8.224	221	1.965
Danimarca	9.131	59.460	6,5	250	1.323	1.029	9.827	7.779	47.642	73	668
Finlandia	1.497	7.220	4,8	57	168	102	1.033	1.329	6.009	9	10
Francia	18.728	99.843	5,3	3.659	15.218	5.987	54.225	8.225	25.516	657	4.884
Germania (R.F.)	79.518	760.298	9,6	5.475	29.301	39.039	441.320	14.525	55.718	20.479	233.959
Grecia	3.378	12.459	3,7	368	1.422	102	1.162	2.878	9.637	30	238
Irlanda	1.146	5.674	5,0	84	493	242	1.625	812	3.476	8	80
Jugoslavia	2.795	9.295	3,3	268	1.355	335	1.423	2.147	6.195	45	322
Lussemburgo	399	3.079	7,7	66	385	125	1.669	163	613	45	412
Norvegia	1.950	11.059	5,7	66	277	102	853	1.766	9.801	16	128
Paesi Bassi	5.143	39.532	7,7	597	3.705	2.066	23.564	2.124	8.535	356	3.728
Portogallo	778	2.675	3,4	59	269	27	237	665	2.132	7	37
Regno Unito	19.293	110.427	5,7	3.866	18.873	4.260	30.964	9.654	37.211	1.513	23.379
Spagna	5.497	16.006	2,9	957	2.187	187	1.107	4.310	12.338	43	374
Svezia	6.203	41.568	6,7	245	1.189	1.915	18.711	3.965	21.179	58	489
Svizzera	12.224	85.010	7,0	2.051	9.930	5.797	56.756	3.695	12.841	681	5.483
Turchia	1.661	4.902	3,0	118	427	79	425	1.455	4.024	9	26
Altri paesi europei	8.286	30.651	3,7	793	2.592	385	1.855	7.024	25.780	84	424
Argentina	3.005	10.182	3,4	327	1.315	162	775	2.506	7.984	10	108
Australia	6.240	20.162	3,2	1.138	4.273	229	939	4.854	14.797	19	153
Brasile	3.014	10.706	3,6	358	1.705	65	463	2.571	8.489	20	49
Canada	5.717	19.356	3,4	1.180	5.603	334	1.856	4.161	11.708	42	189
Egitto (R. Araba)	1.211	4.391	3,6	25	52	43	349	1.139	3.931	4	59
Giappone	4.814	13.473	2,8	569	2.116	90	594	4.148	10.753	7	10
Israele	2.540	9.333	3,7	198	821	75	304	2.263	6.184	4	24
Messico	1.368	5.680	4,2	155	1.516	39	362	1.168	3.670	6	132
Nuova Zelanda	596	1.982	3,3	103	436	40	141	452	1.404	1	1
Pakistan	318	851	2,7	9	11	—	—	309	840	—	—
Stati Uniti d'Am.	50.272	168.594	3,4	12.579	42.375	2.543	11.825	34.873	112.322	277	2.072
Sud Africa (Rep.)	2.959	9.322	3,2	616	2.216	55	213	2.266	6.706	22	187
Unione Indiana	1.514	5.066	3,3	56	141	10	129	1.446	4.786	2	10
Venezuela	705	2.968	4,2	86	528	23	309	592	1.881	4	250
Altri extra europei	14.052	49.518	3,5	935	4.252	304	1.581	12.752	43.357	61	328
TOTALE	295.497	1.769.676	6,0	40.581	175.947	75.238	755.322	153.692	548.398	25.986	290.009

Segue Tav. 99 — Clienti stranieri negli esercizi alberghieri per nazionalità e gruppi di comuni

Segue I — PER CATEGORIA DI ESERCIZIO
Anno 1973

NAZIONALITÀ	TOTALE			STAZIONI DI CURA, SOGGIORNO E TURISMO				ALTRI COMUNI			
	Clienti	Presenze		Capoluoghi di provincia		Non capoluoghi		Capoluoghi di provincia		Non capoluoghi	
		Totale	Per cliente	Clienti	Presenze	Clienti	Presenze	Clienti	Presenze	Clienti	Presenze

PENSIONI DI 3ª CATEGORIA

Austria	39.732	368.108	9,3	4.144	16.906	28.225	304.153	2.971	11.020	4.392	36.029
Belgio	14.662	119.835	8,2	3.068	11.065	8.741	93.419	2.128	8.868	725	6.483
Danimarca	4.806	37.761	7,9	604	2.471	2.624	25.475	1.326	8.482	252	1.333
Finlandia	1.896	13.838	7,3	199	840	1.012	10.450	638	2.325	47	223
Francia	46.026	360.741	7,8	9.605	41.566	22.920	265.127	10.676	35.636	2.825	18.412
Germania (R.F.)	244.194	2.817.871	11,5	12.394	86.038	129.187	1.634.902	12.461	50.317	90.152	1.046.014
Grecia	6.494	40.245	6,2	1.949	17.293	432	3.839	4.013	18.439	100	574
Irlanda	1.504	7.551	5,0	310	1.193	259	2.067	870	3.999	65	292
Jugoslavia	13.153	40.892	3,1	6.779	14.961	954	6.916	5.159	17.448	261	1.567
Lussemburgo	1.394	17.451	12,5	101	527	866	11.581	74	315	353	5.028
Norvegia	1.960	14.252	7,3	347	1.253	879	10.158	640	2.342	94	499
Paesi Bassi	10.500	87.659	8,3	1.711	7.212	5.697	61.934	1.993	8.637	1.099	9.876
Portogallo	1.416	5.714	4,0	269	1.119	156	828	915	3.373	76	394
Regno Unito	31.039	183.220	5,9	8.786	37.379	11.674	100.722	9.445	37.876	1.134	7.243
Spagna	10.057	29.699	3,0	4.164	9.221	532	2.999	5.125	15.872	236	1.607
Svezia	7.898	59.159	7,5	756	2.805	4.713	46.713	2.250	8.323	179	1.318
Svizzera	32.819	314.242	9,6	4.547	24.120	21.416	258.873	4.658	14.853	2.198	16.396
Turchia	2.426	10.246	4,2	827	2.774	222	1.715	1.336	6.548	41	209
Altri paesi europei	17.107	66.486	3,9	5.921	17.042	1.729	12.214	8.996	34.452	461	2.778
Argentina	3.676	13.616	3,7	1.079	3.720	272	1.407	2.258	8.165	67	324
Australia	8.104	29.209	3,6	3.104	12.016	385	1.681	4.514	15.037	101	475
Brasile	2.650	10.852	4,1	707	2.257	151	1.746	1.731	6.473	61	376
Canada	10.364	34.026	3,3	3.996	12.712	681	4.466	5.516	15.797	171	1.051
Egitto (R. Araba)	2.493	11.312	4,5	206	1.033	157	1.289	2.103	8.785	27	205
Giappone	5.932	17.815	3,0	1.727	5.491	253	610	3.641	11.291	111	423
Israele	3.345	10.808	3,2	1.221	3.011	145	873	1.928	6.632	51	292
Messico	1.718	5.531	3,2	724	2.463	46	104	921	2.839	27	125
Nuova Zelanda	973	3.293	3,4	355	1.427	30	85	559	1.624	29	157
Pakistan	417	1.688	4,0	28	234	13	50	376	1.404	—	—
Stati Uniti d'Am.	69.997	252.507	3,6	30.544	115.062	3.837	19.107	34.351	110.362	1.265	7.956
Sud Africa (Rep.)	2.457	8.631	3,5	741	2.551	116	593	1.556	5.264	44	223
Unione Indiana	1.430	4.628	3,2	284	894	21	206	1.099	3.288	26	240
Venezuela	904	3.126	3,5	232	733	35	187	540	1.751	97	455
Altri extra europei	21.045	83.104	3,9	3.735	16.225	683	7.547	16.329	57.368	298	1.984
TOTALE	624.588	5.085.116	8,1	115.164	475.634	249.063	2.894.136	153.296	544.805	107.065	1.170.541

LOCANDE

Austria	23.694	205.669	7,2	3.778	12.007	17.490	160.223	2.080	8.435	5.346	25.004
Belgio	7.254	50.420	7,0	1.148	3.349	3.340	33.983	1.151	3.857	1.615	9.231
Danimarca	5.451	22.597	4,1	2.360	5.274	1.410	10.051	1.325	6.018	356	1.254
Finlandia	1.312	7.776	5,9	201	1.025	275	3.060	731	3.436	105	255
Francia	34.260	175.400	5,1	7.090	23.362	8.268	57.854	10.458	41.023	8.444	53.161
Germania (R.F.)	104.603	882.405	8,4	7.868	33.457	30.549	325.444	14.296	53.806	51.890	469.698
Grecia	3.656	36.798	10,6	1.690	23.018	236	1.088	1.523	13.802	207	890
Irlanda	1.202	3.965	3,3	263	1.044	61	210	634	1.990	244	721
Jugoslavia	20.750	47.768	2,3	15.561	28.477	661	3.003	3.261	11.690	1.267	4.596
Lussemburgo	434	3.586	8,3	43	205	220	2.859	44	159	127	363
Norvegia	2.193	8.055	3,7	580	1.539	134	480	1.361	5.733	138	333
Paesi Bassi	9.434	85.219	6,9	1.896	7.061	3.716	35.358	1.974	8.403	1.848	14.397
Portogallo	679	3.158	4,7	187	870	73	612	315	1.355	104	321
Regno Unito	21.565	101.822	4,7	5.342	25.408	5.077	31.561	9.026	36.479	2.120	8.374
Spagna	5.963	26.080	4,4	1.915	6.144	485	2.019	3.159	15.926	404	1.991
Svezia	3.755	14.691	3,9	869	3.051	637	5.578	1.875	4.969	374	1.093
Svizzera	16.360	107.835	6,6	3.317	13.605	6.458	64.590	2.758	12.712	3.827	16.928
Turchia	1.298	5.756	4,4	540	2.027	170	594	408	1.976	180	1.159
Altri paesi europei	16.959	66.378	3,9	6.120	18.546	1.261	8.496	8.770	36.061	808	3.275
Argentina	2.244	9.881	4,4	876	3.927	114	623	1.099	4.381	155	950
Australia	6.830	23.816	3,5	3.157	11.305	179	539	3.237	10.916	257	1.056
Brasile	1.408	5.097	3,6	583	2.046	56	193	636	2.454	133	394
Canada	12.093	45.142	3,7	5.120	18.162	418	2.017	6.309	24.118	246	645
Egitto (R. Araba)	2.046	8.512	4,2	302	1.274	74	465	1.569	5.864	101	955
Giappone	4.272	15.755	3,7	1.383	5.188	101	229	2.695	9.950	93	388
Israele	1.981	7.488	3,8	823	2.154	127	385	946	4.601	85	348
Messico	919	3.561	3,9	398	1.169	10	131	475	2.066	36	195
Nuova Zelanda	901	2.924	3,2	440	1.313	27	395	1.232	39	302	302
Pakistan	233	1.127	4,8	46	247	—	—	145	609	42	225
Stati Uniti d'Am.	77.049	247.035	3,2	37.085	104.866	1.685	5.972	35.844	126.994	2.435	9.183
Sud Africa (Rep.)	1.718	5.188	3,0	862	2.278	78	199	726	2.538	52	173
Unione Indiana	935	3.403	3,6	329	1.246	40	150	524	1.727	42	280
Venezuela	488	2.770	5,7	158	792	9	15	221	1.637	100	326
Altri extra europei	29.402	130.144	4,4	9.024	43.288	588	2.444	19.030	78.335	760	6.077
TOTALE	428.341	2.349.239	5,5	121.334	408.744	84.027	760.502	139.000	545.252	83.990	634.741

Segue Tav. 99 — Clienti stranieri negli esercizi alberghieri per nazionalità, gruppi di comuni e categorie d'esercizio

II - PER REGIONE

Anno 1973

PIEMONTE

A) PER GRUPPI DI COMUNI

NAZIONALITÀ	TOTALE		STAZIONI DI CURA, SOGGIORNO E TURISMO				ALTRI COMUNI			
	Clienti	Presenze	Capoluoghi di provincia		Non capoluoghi		Capoluoghi di provincia		Non capoluoghi	
			Clienti	Presenze	Clienti	Presenze	Clienti	Presenze	Clienti	Presenze
Austria	5.690	14.207	—	—	1.409	3.783	2.639	6.063	1.642	4.361
Belgio	18.286	64.207	—	—	7.961	39.021	5.218	9.486	5.107	15.700
Danimarca	5.214	28.207	—	—	3.861	25.584	807	1.710	546	913
Finlandia	1.039	3.089	—	—	133	582	553	1.614	353	893
Francia	133.368	330.497	—	—	40.050	131.051	55.254	100.632	35.064	98.814
Germania (R.F.)	48.796	170.572	—	—	19.104	78.048	15.382	38.792	14.310	53.732
Grecia	3.067	11.291	—	—	567	3.668	1.957	5.535	543	2.088
Irlanda	669	1.863	—	—	68	332	304	698	297	833
Jugoslavia	4.836	19.076	—	—	574	3.421	3.077	10.407	1.185	5.250
Lussemburgo	425	1.293	—	—	194	551	136	305	95	437
Norvegia	1.164	3.687	—	—	306	1.806	646	1.410	212	471
Paesi Bassi	9.746	44.081	—	—	3.944	28.604	3.267	6.659	2.535	8.818
Portogallo	2.060	7.025	—	—	189	1.081	1.495	4.028	376	1.916
Regno Unito	37.457	145.160	—	—	17.054	94.058	13.220	30.870	7.183	20.232
Spagna	9.880	26.577	—	—	607	3.533	7.335	17.530	1.438	5.514
Svezia	3.339	10.228	—	—	928	4.829	1.593	3.657	818	1.742
Svizzera	27.497	62.982	—	—	6.247	19.608	11.565	21.544	9.685	21.830
Turchia	1.204	3.510	—	—	143	394	791	2.288	270	828
Altri paesi europei	7.725	35.226	—	—	626	5.227	6.138	25.000	961	4.999
Argentina	2.119	6.391	—	—	158	625	1.550	4.608	411	1.158
Australia	2.113	4.984	—	—	470	1.351	1.158	2.319	485	1.314
Brasile	1.384	3.914	—	—	146	477	1.034	2.848	204	589
Canadà	2.919	6.586	—	—	729	1.762	1.493	3.529	697	1.295
Egitto (R. Araba)	873	4.335	—	—	110	639	627	2.177	136	1.519
Giappone	3.278	6.774	—	—	700	1.613	2.110	3.985	468	1.176
Israele	1.323	3.073	—	—	442	909	565	1.586	316	578
Messico	720	2.021	—	—	135	618	496	1.160	89	243
Nuova Zelanda	238	516	—	—	97	220	100	227	41	69
Pakistan	62	171	—	—	3	4	49	148	10	19
Stati Uniti d'Am.	31.243	66.211	—	—	12.802	22.560	13.065	30.596	5.376	13.055
Sud Africa (Rep.)	780	1.803	—	—	181	375	434	966	165	462
Unione Indiana	390	1.085	—	—	36	133	312	869	42	83
Venezuela	500	1.169	—	—	38	102	376	831	86	236
Altri extra europei	8.719	27.881	—	—	756	5.038	6.593	17.768	1.370	5.075
TOTALE	378.123	1.119.694	—	—	120.768	481.607	164.839	361.845	92.516	276.242

B) PER CATEGORIA D'ESERCIZIO

NAZIONALITÀ	ALBERGHI DI LUSSO E DI 1ª CAT.		ALBERGHI DI 2ª CAT. PENSIONI DI 1ª CAT.		ALBERGHI DI 3ª CAT. PENSIONI DI 2ª CAT.		ALBERGHI DI 4ª CAT. PENSIONI DI 3ª CAT.		LOCANDE	
	Clienti	Presenze	Clienti	Presenze	Clienti	Presenze	Clienti	Presenze	Clienti	Presenze
Austria	1.048	2.026	1.895	4.249	1.922	4.776	650	2.066	175	1.090
Belgio	3.462	10.913	6.861	23.726	5.586	18.120	1.830	8.539	547	2.909
Danimarca	1.182	6.249	2.547	14.086	1.212	7.107	193	478	80	267
Finlandia	254	494	252	998	354	854	161	655	18	88
Francia	21.268	44.197	41.178	90.828	38.868	83.392	25.891	68.396	6.163	43.684
Germania (R.F.)	9.988	28.780	15.709	48.664	14.346	52.984	5.674	24.694	3.079	15.520
Grecia	548	1.638	1.033	4.351	900	2.980	505	2.041	81	281
Irlanda	102	425	97	398	193	349	149	340	128	351
Jugoslavia	470	1.076	1.573	5.000	1.575	6.723	981	4.379	237	1.900
Lussemburgo	91	193	107	247	146	517	61	305	20	31
Norvegia	426	1.083	491	2.047	170	451	69	96	8	30
Paesi Bassi	2.336	8.586	2.397	7.511	3.605	21.526	986	4.248	422	2.208
Portogallo	370	839	696	1.683	554	1.946	393	2.341	47	216
Regno Unito	9.428	27.780	13.702	49.251	9.541	43.309	3.673	17.544	1.113	7.276
Spagna	1.896	4.236	3.334	6.405	3.284	7.808	1.188	4.401	198	3.727
Svezia	721	1.526	1.480	5.650	713	1.811	253	657	172	584
Svizzera	4.458	8.188	8.193	14.998	8.995	20.064	4.305	11.375	1.546	8.357
Turchia	236	511	411	1.221	347	750	184	474	26	554
Altri paesi europei	961	2.679	3.611	14.083	2.049	13.000	833	2.500	271	2.964
Argentina	435	1.168	763	2.065	492	1.305	382	1.256	47	597
Australia	576	1.184	592	1.453	572	1.304	324	907	49	136
Brasile	460	1.113	414	1.022	291	1.025	191	667	28	87
Canadà	888	1.778	682	1.456	870	1.415	417	941	62	996
Egitto (R. Araba)	101	259	214	517	177	1.341	346	1.880	35	338
Giappone	1.551	2.397	1.063	2.265	442	1.320	188	495	34	297
Israele	270	644	501	986	397	994	118	379	37	70
Messico	148	330	270	527	193	657	94	385	15	122
Nuova Zelanda	44	70	123	273	41	101	22	24	8	48
Pakistan	5	18	23	63	10	22	24	68	—	—
Stati Uniti d'Am.	15.586	27.398	7.510	17.446	5.567	12.228	1.928	5.602	652	3.547
Sud Africa (Rep.)	335	667	237	519	128	356	76	240	4	21
Unione Indiana	138	314	133	396	82	227	31	99	6	49
Venezuela	150	249	138	483	137	227	61	80	14	130
Altri extra europei	1.971	4.434	2.416	6.725	2.336	8.245	1.572	5.290	424	3.187
TOTALE	81.903	193.414	120.646	331.592	106.075	319.234	53.753	173.772	15.746	101.682

Segue Tav. 99 — Clienti stranieri negli esercizi alberghieri per nazionalità, gruppi di comuni e categorie d'esercizio

Segue II — PER REGIONE

Anno 1973

VALLE D'AOSTA

A) PER GRUPPI DI COMUNI

NAZIONALITÀ	TOTALE		STAZIONI DI CURA, SOGGIORNO E TURISMO				ALTRI COMUNI			
	Clienti	Presenze	Capoluoghi di provincia		Non capoluoghi		Capoluoghi di provincia		Non capoluoghi	
			Clienti	Presenze	Clienti	Presenze	Clienti	Presenze	Clienti	Presenze
Austria	1.383	4.509	428	641	640	3.282	—	—	315	586
Belgio	6.001	17.575	2.693	4.087	1.126	6.186	—	—	2.182	7.322
Danimarca	728	1.921	267	309	226	1.323	—	—	235	299
Finlandia	593	3.101	27	28	530	2.994	—	—	36	79
Francia	26.531	61.406	11.815	15.416	6.455	29.561	—	—	8.261	16.429
Germania (R.F.)	12.596	52.573	4.112	5.725	5.522	41.737	—	—	2.982	5.111
Grecia	785	1.203	468	506	126	416	—	—	191	281
Irlanda	322	895	133	137	98	542	—	—	91	216
Jugoslavia	1.067	2.098	370	409	378	1.164	—	—	319	525
Lussemburgo	165	294	69	74	20	117	—	—	76	103
Norvegia	111	237	28	28	33	154	—	—	50	55
Paesi Bassi	2.167	5.225	853	1.377	402	2.504	—	—	912	1.344
Portogallo	175	538	87	164	53	259	—	—	35	115
Regno Unito	8.881	25.342	3.471	4.638	2.654	15.839	—	—	2.756	4.865
Spagna	721	2.373	342	804	206	1.087	—	—	173	482
Svezia	1.154	5.391	196	294	782	4.867	—	—	176	230
Svizzera	8.032	16.171	2.981	3.578	2.343	8.508	—	—	2.708	4.065
Turchia	124	321	16	17	41	152	—	—	67	152
Altri paesi europei	550	2.316	159	372	247	1.466	—	—	144	478
Argentina	264	621	89	122	90	268	—	—	85	231
Australia	548	1.279	301	381	138	736	—	—	109	162
Brasile	224	722	64	73	120	597	—	—	40	52
Canada	955	3.144	237	302	585	2.597	—	—	153	245
Egitto (R. Araba)	102	771	15	27	53	369	—	—	34	375
Giappone	975	2.010	484	747	414	1.153	—	—	77	110
Israele	337	1.930	30	166	263	1.687	—	—	44	77
Messico	70	333	26	89	18	154	—	—	26	90
Nuova Zelanda	29	54	13	13	6	25	—	—	10	16
Pakistan	6	28	1	1	2	24	—	—	3	3
Stati Uniti d'Am.	9.101	32.543	3.447	4.886	4.656	25.926	—	—	998	1.721
Sud Africa (Rep.)	192	761	43	44	129	678	—	—	20	39
Unione Indiana	23	94	—	—	11	59	—	—	12	35
Venezuela	63	316	23	83	27	169	—	—	13	64
Altri extra europei	708	2.094	252	678	164	774	—	—	292	642
TOTALE	85.683	250.189	33.540	46.206	28.538	157.374	—	—	23.605	46.609

B) PER CATEGORIA D'ESERCIZIO

NAZIONALITÀ	ALBERGHI DI LUSO E DI 1ª CAT.		ALBERGHI DI 2ª CAT. PENSIONI DI 1ª CAT.		ALBERGHI DI 3ª CAT. PENSIONI DI 2ª CAT.		ALBERGHI DI 4ª CAT. PENSIONI DI 3ª CAT.		LOCANDE	
	Clienti	Presenze	Clienti	Presenze	Clienti	Presenze	Clienti	Presenze	Clienti	Presenze
Austria	236	1.193	472	1.087	556	1.784	117	463	2	2
Belgio	1.350	2.016	2.055	4.079	1.610	4.817	908	6.369	76	294
Danimarca	150	558	200	591	330	653	43	112	5	7
Finlandia	223	654	120	713	230	1.695	18	37	2	2
Francia	5.826	9.907	9.059	15.121	7.798	21.820	3.550	13.164	298	1.794
Germania (R.F.)	1.853	5.308	4.841	16.654	4.483	22.797	1.336	7.696	83	118
Grecia	175	311	422	522	162	273	26	96	—	1
Irlanda	68	84	116	298	90	423	46	84	2	6
Jugoslavia	222	321	259	555	430	876	151	333	5	13
Lussemburgo	55	55	55	124	47	84	7	30	1	1
Norvegia	21	89	53	69	26	81	9	9	2	9
Paesi Bassi	324	801	835	1.634	714	1.765	267	988	27	47
Portogallo	57	146	56	138	48	213	14	41	—	—
Regno Unito	2.452	4.624	3.690	10.168	1.924	6.493	760	3.965	55	92
Spagna	219	875	258	513	174	894	67	88	3	3
Svezia	173	646	276	832	621	3.626	84	287	—	—
Svizzera	1.955	4.221	3.102	5.347	2.021	4.424	870	2.001	84	178
Turchia	22	49	55	129	39	51	7	88	1	4
Altri paesi europei	89	311	207	756	180	1.002	69	240	5	7
Argentina	58	113	90	249	93	228	23	31	—	—
Australia	243	347	159	417	105	398	40	116	1	1
Brasile	86	445	73	147	47	74	18	56	—	—
Canada	280	954	377	1.275	201	579	83	322	14	14
Egitto (R. Araba)	4	44	12	35	81	660	5	32	—	—
Giappone	675	1.158	206	655	65	131	29	66	—	—
Israele	240	1.570	41	109	47	231	9	20	—	—
Messico	16	38	31	144	23	151	—	—	—	—
Nuova Zelanda	7	7	11	18	6	9	5	20	—	—
Pakistan	—	—	2	2	4	26	—	—	—	—
Stati Uniti d'Am.	4.200	12.407	3.003	12.437	1.579	6.712	293	893	26	94
Sud Africa (Rep.)	125	496	46	142	19	106	2	17	—	—
Unione Indiana	2	20	12	18	5	28	4	28	—	—
Venezuela	22	97	25	103	8	74	8	42	—	—
Altri extra europei	128	296	253	510	259	1.147	63	126	5	15
TOTALE	21.556	49.741	30.472	75.571	24.025	84.315	8.931	37.860	699	2.702

Segue Tav. 99 — Clienti stranieri negli esercizi alberghieri per nazionalità, gruppi di comuni e categorie d'esercizio

Segue II — PER REGIONE

Anno 1973

LOMBARDIA

A) PER GRUPPI DI COMUNI

NAZIONALITÀ	TOTALE		STAZIONI DI CURA, SOGGIORNO E TURISMO				ALTRI COMUNI			
	Clienti	Presenze	Capoluoghi di provincia		Non capoluoghi		Capoluoghi di provincia		Non capoluoghi	
			Clienti	Presenze	Clienti	Presenze	Clienti	Presenze	Clienti	Presenze
Austria	31.441	97.485	2.576	4.210	6.969	31.849	17.468	46.438	4.428	14.988
Belgio	37.943	145.785	3.593	6.874	8.427	60.504	19.654	50.008	6.269	28.399
Danimarca	22.275	126.989	610	1.188	15.979	108.792	4.879	13.982	807	3.027
Finlandia	4.671	16.227	184	473	748	4.163	3.457	10.227	282	1.364
Francia	168.772	415.490	18.820	31.707	17.672	71.214	108.681	232.605	23.599	79.964
Germania (R.F.)	185.079	722.934	14.159	27.481	52.819	351.736	83.148	182.728	34.953	160.989
Grecia	20.160	63.183	952	1.952	274	868	17.587	55.817	1.347	4.546
Irlanda	2.198	7.190	156	352	112	736	1.756	5.321	174	781
Jugoslavia	26.430	72.035	2.107	3.921	1.149	3.701	20.497	55.103	2.677	9.310
Lussemburgo	1.582	5.563	184	402	280	1.643	825	2.326	293	1.192
Norvegia	3.488	11.331	213	510	418	2.654	2.541	6.848	316	1.319
Paesi Bassi	35.433	137.091	2.778	5.445	6.275	48.142	20.089	47.509	6.291	35.995
Portogallo	9.928	31.385	308	696	1.236	6.029	7.866	22.945	498	1.715
Regno Unito	94.162	318.807	6.130	12.195	20.343	128.842	56.006	127.741	11.629	50.029
Spagna	41.494	100.207	2.404	4.824	975	3.561	35.808	83.224	2.307	8.598
Svezia	14.496	43.782	723	1.376	2.106	11.778	10.538	26.395	1.129	4.233
Svizzera	72.350	180.766	8.517	14.313	10.638	39.394	42.324	95.575	10.871	31.484
Turchia	12.182	37.174	402	852	170	715	10.966	32.455	644	3.152
Altri paesi europei	23.373	80.640	1.267	3.089	761	4.120	18.458	60.243	2.887	13.188
Argentina	10.695	32.223	637	1.848	322	1.296	9.116	26.795	620	2.284
Australia	10.751	31.624	979	2.263	953	4.281	8.112	22.530	707	2.550
Brasile	10.504	30.006	462	1.181	269	1.437	9.409	26.016	364	1.372
Canada	15.364	39.206	1.061	1.955	938	3.117	12.446	31.526	919	2.608
Egitto (R. Araba)	5.076	19.925	75	501	513	1.589	4.045	14.662	443	3.173
Giappone	48.025	101.533	1.549	2.778	573	1.899	45.029	92.696	874	4.160
Israele	8.632	26.273	443	820	370	1.450	7.212	21.871	607	2.132
Messico	5.122	13.269	254	471	183	590	4.439	11.072	246	1.136
Nuova Zelanda	1.142	3.760	95	175	53	545	896	2.690	98	350
Pakistan	1.343	5.599	24	67	8	253	1.118	3.973	193	1.306
Stati Uniti d'Am.	160.166	331.430	8.117	15.745	12.579	33.797	130.725	257.704	8.745	24.184
Sud Africa (Rep.)	5.620	17.128	434	1.398	587	2.096	4.288	12.518	311	1.116
Unione Indiana	2.653	8.628	104	270	31	118	2.311	7.218	207	1.022
Venezuela	3.860	12.274	121	286	77	287	3.464	10.842	218	859
Altri extra europei	50.648	161.329	1.864	4.221	881	3.566	45.665	139.481	2.238	14.061
TOTALE	1.147.078	3.448.271	82.302	155.839	165.688	936.762	770.897	1.839.084	128.191	516.586

B) PER CATEGORIA D'ESERCIZIO

NAZIONALITÀ	ALBERGHI DI LUSSO E DI 1ª CAT.		ALBERGHI DI 2ª CAT. PENSIONI DI 1ª CAT.		ALBERGHI DI 3ª CAT. PENSIONI DI 2ª CAT.		ALBERGHI DI 4ª CAT. PENSIONI DI 3ª CAT.		LOCANDE	
	Clienti	Presenze	Clienti	Clienti	Clienti	Presenze	Clienti	Presenze	Clienti	Presenze
Austria	8.290	27.524	11.487	26.427	7.066	27.640	3.745	12.559	853	3.335
Belgio	13.546	47.953	12.980	37.747	7.680	39.523	3.002	15.602	735	4.960
Danimarca	3.100	9.929	2.137	5.472	5.851	37.992	10.895	71.746	292	1.850
Finlandia	2.176	6.918	1.208	3.029	516	1.581	714	4.453	57	246
Francia	57.924	136.050	59.081	115.654	33.217	106.292	15.652	44.455	2.898	13.039
Germania (R.F.)	51.675	130.219	62.368	164.887	40.549	222.491	24.424	156.518	6.063	48.819
Grecia	4.606	14.298	9.440	22.484	3.739	12.421	2.124	8.871	251	5.109
Irlanda	894	3.298	842	1.919	355	1.254	265	645	42	74
Jugoslavia	3.751	10.879	11.332	25.922	6.866	20.672	4.047	12.418	434	2.144
Lussemburgo	633	2.083	541	1.548	264	1.214	122	664	22	54
Norvegia	1.680	4.942	1.071	3.426	432	1.696	259	905	46	162
Paesi Bassi	13.136	36.090	11.233	26.936	6.404	41.181	4.093	26.363	567	6.521
Portogallo	4.104	13.757	4.201	12.005	891	2.755	649	2.414	83	454
Regno Unito	40.198	113.727	36.064	125.085	12.815	53.669	4.561	22.752	524	3.574
Spagna	17.958	47.546	15.162	28.766	5.365	14.074	2.714	8.067	295	1.754
Svezia	6.580	19.057	3.996	9.385	2.334	8.569	1.542	6.540	64	231
Svizzera	23.309	55.565	26.246	58.090	14.137	39.917	7.276	21.817	1.382	5.377
Turchia	3.208	9.538	4.829	13.783	2.681	8.271	1.373	5.141	91	441
Altri paesi europei	4.124	17.158	11.454	34.861	5.193	17.466	2.295	9.347	307	1.788
Argentina	3.690	12.182	4.541	11.771	1.622	5.324	764	2.228	78	718
Australia	3.866	13.380	3.854	9.858	2.004	5.394	947	2.833	80	359
Brasile	4.619	13.718	4.064	10.512	1.280	3.864	496	1.774	45	138
Canada	7.237	19.820	4.527	9.864	2.296	6.800	1.252	2.707	52	215
Egitto (R. Araba)	1.227	4.900	1.056	3.583	1.420	4.691	1.195	5.698	178	1.053
Giappone	30.011	65.019	14.569	27.397	2.078	5.368	1.309	3.592	58	157
Israele	2.841	9.705	3.275	9.094	1.567	4.537	889	2.590	60	347
Messico	2.767	7.171	1.577	3.806	512	1.474	239	587	27	231
Nuova Zelanda	460	1.822	342	821	214	726	117	368	9	23
Pakistan	342	1.409	368	1.418	336	1.277	265	1.250	32	245
Stati Uniti d'Am.	96.797	191.768	42.978	83.313	13.797	38.164	6.206	16.692	388	1.475
Sud Africa (Rep.)	2.635	8.318	1.736	4.567	701	2.224	519	1.913	29	86
Unione Indiana	899	3.346	1.040	2.507	471	1.884	205	639	38	252
Venezuela	1.775	5.558	1.416	3.997	472	2.064	198	585	19	70
Altri extra europei	15.431	44.089	17.890	50.613	9.874	35.113	6.894	26.288	559	5.226
TOTALE	435.469	1.108.754	388.705	950.367	194.999	777.602	111.247	501.021	16.658	110.527

Segue Tav. 99 — Clienti stranieri negli esercizi alberghieri per nazionalità, gruppi di comuni e categorie d'esercizio
Segue II - PER REGIONE
Anno 1973
TRENTINO-ALTO ADIGE
A) PER GRUPPI DI COMUNI

NAZIONALITÀ	TOTALE		STAZIONI DI CURA, SOGGIORNO E TURISMO				ALTRI COMUNI			
	Clienti	Presenze	Capoluoghi di provincia		Non capoluoghi		Capoluoghi di provincia		Non capoluoghi	
			Clienti	Presenze	Clienti	Presenze	Clienti	Presenze	Clienti	Presenze
Austria	83.555	386.671	21.528	45.157	35.694	195.411	—	—	26.333	148.103
Belgio	20.581	127.188	2.617	8.408	13.875	89.809	—	—	4.089	28.971
Danimarca	9.042	40.235	3.527	6.180	3.719	25.909	—	—	1.796	8.146
Finlandia	410	2.303	196	357	187	1.886	—	—	27	60
Francia	16.289	64.415	7.463	11.457	6.657	39.905	—	—	2.169	13.053
Germania (R.F.)	666.961	5.693.501	58.117	125.627	262.468	2.102.903	—	—	346.376	3.464.971
Grecia	834	2.928	446	798	293	1.792	—	—	95	338
Irlanda	234	983	76	126	122	732	—	—	36	125
Jugoslavia	3.177	11.068	1.291	3.621	1.474	5.447	—	—	412	2.000
Lussemburgo	1.612	11.151	113	385	891	5.198	—	—	608	5.568
Norvegia	905	3.740	204	618	466	2.328	—	—	235	794
Paesi Bassi	28.936	231.463	3.734	9.799	17.832	159.848	—	—	7.370	61.816
Portogallo	237	1.271	104	301	81	503	—	—	52	467
Regno Unito	15.998	74.010	4.483	8.166	10.211	58.393	—	—	1.304	7.451
Spagna	851	2.739	435	1.043	302	1.007	—	—	114	689
Svezia	2.818	11.607	1.348	4.400	873	4.326	—	—	597	2.881
Svizzera	25.926	101.021	8.395	18.100	11.234	46.419	—	—	6.297	36.502
Turchia	474	1.592	180	259	155	636	—	—	139	697
Altri paesi europei	2.286	7.456	1.176	2.493	715	3.103	—	—	395	1.860
Argentina	478	2.073	270	577	167	1.268	—	—	41	228
Australia	763	2.714	346	740	332	1.585	—	—	85	389
Brasile	470	2.213	175	349	238	1.311	—	—	57	553
Canada	1.071	4.106	575	1.205	341	1.870	—	—	155	1.031
Egitto (R. Araba)	124	733	49	80	44	430	—	—	31	223
Giappone	478	1.230	231	418	196	615	—	—	51	197
Israele	519	2.359	175	326	272	1.667	—	—	72	366
Messico	110	257	54	75	46	162	—	—	8	20
Nuova Zelanda	45	163	15	44	22	114	—	—	8	10
Pakistan	12	61	3	4	7	55	—	—	2	2
Stati Uniti d'Am.	23.396	62.673	15.309	22.135	6.569	33.352	—	—	1.518	7.186
Sud Africa (Rep.)	312	1.361	152	260	123	882	—	—	37	219
Unione Indiana	52	190	24	24	21	84	—	—	7	82
Venezuela	108	521	52	138	54	369	—	—	2	14
Altri extra europei	1.026	4.190	362	820	558	2.618	—	—	106	752
TOTALE	910.090	6.862.191	133.225	274.490	376.241	2.791.937	—	—	400.624	3.795.764

B) PER CATEGORIA D'ESERCIZIO

NAZIONALITÀ	ALBERGHI DI LUSSO E DI 1ª CAT.		ALBERGHI DI 2ª CAT. PENSIONI DI 1ª CAT.		ALBERGHI DI 3ª CAT. PENSIONI DI 2ª CAT.		ALBERGHI DI 4ª CAT. PENSIONI DI 3ª CAT.		LOCANDE	
	Clienti	Presenze	Clienti	Presenze	Clienti	Presenze	Clienti	Presenze	Clienti	Presenze
Austria	2.207	10.112	18.446	76.208	29.856	127.690	28.737	152.037	4.309	22.624
Belgio	1.105	5.919	7.422	43.820	6.665	40.938	4.650	31.617	739	4.894
Danimarca	359	1.273	3.021	8.034	3.949	20.974	1.488	8.859	225	1.095
Finlandia	27	99	174	1.114	124	849	58	195	27	46
Francia	2.268	7.736	5.849	19.115	4.694	19.265	2.959	15.308	519	2.991
Germania (R.F.)	17.702	109.174	119.663	820.488	194.355	1.523.272	287.150	2.766.823	48.091	473.744
Grecia	40	159	176	759	403	1.278	176	661	39	71
Irlanda	27	197	47	250	81	321	66	170	13	45
Jugoslavia	167	445	535	1.245	1.280	4.641	1.044	4.004	151	733
Lussemburgo	90	498	686	3.612	339	2.627	446	4.235	51	179
Norvegia	32	120	93	849	398	1.411	357	1.222	37	138
Paesi Bassi	1.463	11.596	4.463	35.422	10.288	77.922	10.188	83.947	2.534	22.586
Portogallo	33	151	63	272	74	364	63	480	4	4
Regno Unito	2.217	11.755	6.774	30.669	4.912	20.714	1.895	9.935	200	937
Spagna	104	241	170	514	367	1.078	195	889	15	17
Svezia	165	638	839	4.213	1.055	3.853	699	2.689	60	214
Svizzera	2.138	6.265	9.971	28.007	7.423	31.463	5.528	29.749	866	5.537
Turchia	19	126	102	244	164	372	130	425	59	425
Altri paesi europei	123	506	514	1.649	1.064	3.034	492	1.982	93	285
Argentina	51	372	148	667	186	678	76	304	15	52
Australia	112	474	236	1.255	243	532	159	428	13	25
Brasile	60	252	145	684	147	869	112	383	6	25
Canada	126	601	314	1.112	390	1.129	210	1.146	31	118
Egitto (R. Araba)	12	107	28	177	51	234	29	151	4	64
Giappone	69	153	179	394	156	431	68	243	6	19
Israele	79	483	180	881	172	605	81	365	7	25
Messico	20	101	40	93	39	52	9	9	2	2
Nuova Zelanda	12	25	8	34	14	54	11	55	—	—
Pakistan	—	—	3	61	2	2	7	8	—	—
Stati Uniti d'Am.	7.689	15.561	9.414	26.286	4.188	13.091	1.915	6.808	190	827
Sud Africa (Rep.)	48	214	80	509	122	403	55	217	7	18
Unione Indiana	2	4	10	58	27	44	13	84	—	—
Venezuela	26	225	43	179	25	75	11	39	3	3
Altri extra europei	114	501	234	1.180	390	1.301	272	1.007	16	201
TOTALE	38.706	186.073	190.070	1.110.034	273.631	1.901.566	349.351	3.126.574	58.332	537.944

Segue Tav. 99 — Clienti stranieri negli esercizi alberghieri per nazionalità, gruppi di comuni e categorie d'esercizio

Segue II — PER REGIONE

Anno 1973

VENETO

A) PER GRUPPI DI COMUNI

NAZIONALITÀ	TOTALE		STAZIONI DI CURA, SOGGIORNO E TURISMO				ALTRI COMUNI			
	Clienti	Presenze	Capoluoghi di provincia		Non capoluoghi		Capoluoghi di provincia		Non capoluoghi	
			Clienti	Presenze	Clienti	Presenze	Clienti	Presenze	Clienti	Presenze
Austria	148.010	991.496	31.199	71.877	94.995	878.279	17.165	26.249	4.651	15.091
Belgio	39.994	210.812	15.231	33.473	17.200	158.853	5.799	9.524	1.764	8.962
Danimarca	34.580	195.648	6.994	16.830	25.632	174.664	1.565	3.145	429	1.009
Finlandia	3.874	18.746	2.044	4.259	1.358	13.676	365	658	87	153
Francia	175.028	574.849	89.454	190.841	40.267	276.092	34.692	55.648	10.415	52.268
Germania (R.F.)	357.944	2.571.601	70.646	170.078	227.221	2.217.114	42.742	73.912	17.335	110.497
Grecia	13.938	40.915	8.121	18.591	2.520	10.571	2.804	10.413	493	1.340
Irlanda	2.178	10.510	979	2.516	571	6.768	449	884	179	342
Jugoslavia	37.400	74.532	18.284	32.622	6.258	16.319	9.022	15.438	3.836	10.153
Lussemburgo	1.871	12.972	444	1.093	1.096	11.180	257	451	74	248
Norvegia	5.443	19.951	2.759	6.236	2.023	12.621	462	740	199	354
Paesi Bassi	31.485	144.061	11.305	27.177	14.312	105.766	4.402	7.883	1.466	3.215
Portogallo	4.764	12.620	3.244	7.470	668	3.181	766	1.614	86	355
Regno Unito	142.204	738.089	54.430	142.016	74.479	564.809	9.101	19.603	4.194	11.661
Spagna	51.883	94.831	42.596	75.123	4.156	9.536	4.567	7.917	544	2.255
Svezia	17.768	60.121	7.997	18.301	7.629	58.137	1.685	2.802	455	881
Svizzera	81.057	448.242	29.812	68.087	33.902	334.452	12.777	22.699	4.566	23.004
Turchia	7.691	17.871	5.342	9.820	1.003	4.761	1.221	2.859	125	411
Altri paesi europei	40.337	95.170	28.956	59.052	4.276	20.169	5.979	12.859	1.126	3.090
Argentina	13.660	30.942	10.400	22.441	1.800	4.806	1.216	2.463	244	1.230
Australia	22.690	53.599	18.623	42.568	1.772	4.666	1.894	4.467	401	1.858
Brasile	19.000	41.300	13.545	28.576	3.811	8.822	1.424	3.197	220	705
Canada	24.818	61.030	19.078	42.102	2.186	11.566	2.680	5.271	674	2.071
Egitto (R. Araba)	2.302	6.121	1.863	4.059	185	1.150	195	532	59	380
Giappone	27.952	44.371	22.425	34.725	3.683	5.501	1.566	3.356	256	789
Israele	8.282	18.850	4.795	9.946	1.769	6.572	940	1.461	778	871
Messico	18.368	35.186	16.342	31.398	1.329	2.492	649	1.064	48	232
Nuova Zelanda	2.216	4.991	1.793	4.015	218	398	148	340	57	238
Pakistan	208	419	128	270	17	49	43	62	18	38
Stati Uniti d'Am.	308.257	570.761	248.003	418.043	22.565	71.026	33.037	66.233	4.652	15.459
Sud Africa (Rep.)	12.067	25.864	10.744	22.113	752	2.600	465	820	106	331
Unione Indiana	2.466	4.203	2.007	3.202	145	327	298	654	16	20
Venezuela	4.415	10.828	3.173	6.483	697	3.141	483	985	62	219
Altri extra europei	35.187	90.135	26.444	54.668	2.952	17.841	4.864	13.737	927	3.889
TOTALE	1.699.333	7.351.637	829.160	1.680.091	603.447	5.017.967	206.182	379.960	60.544	273.619

B) PER CATEGORIA D'ESERCIZIO

NAZIONALITÀ	ALBERGHI DI LUSSO E DI 1ª CAT.		ALBERGHI DI 2ª CAT. PENSIONI DI 1ª CAT.		ALBERGHI DI 3ª CAT. PENSIONI DI 2ª CAT.		ALBERGHI DI 4ª CAT. PENSIONI DI 3ª CAT.		LOCANDE	
	Clienti	Presenze	Clienti	Presenze	Clienti	Presenze	Clienti	Presenze	Clienti	Presenze
Austria	5.498	18.416	28.399	168.048	65.665	410.463	30.874	249.198	17.574	145.371
Belgio	4.578	15.771	11.829	61.918	15.875	84.425	5.359	29.704	2.353	18.994
Danimarca	826	3.093	7.882	57.756	19.935	112.262	3.446	16.673	2.491	5.864
Finlandia	291	890	1.109	3.235	2.030	12.951	331	1.268	113	402
Francia	25.095	69.444	62.807	206.756	57.893	197.697	21.611	70.514	7.622	30.438
Germania (R.F.)	20.898	69.449	103.339	757.492	156.433	1.135.160	57.181	438.781	20.093	170.719
Grecia	761	2.262	3.660	10.758	6.894	15.507	2.033	7.453	590	4.935
Irlanda	220	732	800	3.637	734	4.762	294	1.046	130	333
Jugoslavia	1.269	2.764	9.446	18.902	15.807	28.231	8.380	16.389	2.498	8.246
Lussemburgo	158	824	683	4.722	702	5.434	230	1.397	95	595
Norvegia	483	1.743	1.478	6.184	2.325	9.158	705	1.675	452	1.191
Paesi Bassi	2.841	9.385	8.388	28.453	12.200	62.664	6.142	36.918	1.914	6.621
Portogallo	914	2.572	2.375	5.821	1.008	2.715	327	952	140	560
Regno Unito	15.780	57.074	35.861	171.664	57.960	341.302	26.995	137.071	6.508	30.976
Spagna	6.460	17.199	18.816	35.061	20.630	31.415	4.752	8.265	1.225	2.891
Svezia	1.340	5.905	6.035	34.064	8.092	31.579	1.719	6.802	580	1.971
Svizzera	8.805	31.497	24.984	136.330	33.761	197.304	8.606	43.988	4.901	39.123
Turchia	368	1.067	1.918	5.149	3.862	7.277	1.317	2.970	426	1.408
Altri paesi europei	1.268	3.542	11.951	26.642	13.025	30.668	10.655	22.662	3.438	11.666
Argentina	2.572	6.280	6.890	14.594	2.774	6.238	1.078	2.701	346	1.131
Australia	2.960	10.296	12.109	25.207	4.590	10.032	1.862	4.993	1.149	3.071
Brasile	5.288	12.547	9.998	19.701	2.629	6.400	746	1.845	339	807
Canada	4.510	13.168	9.865	22.306	6.042	13.200	2.715	6.814	1.686	5.542
Egitto (R. Araba)	128	491	574	1.902	795	1.859	609	1.332	196	537
Giappone	9.530	15.583	13.972	19.767	2.948	5.649	1.127	2.414	375	958
Israele	711	2.201	4.057	9.233	2.201	4.849	948	1.743	365	824
Messico	6.888	14.064	9.558	17.656	1.249	2.108	519	926	154	432
Nuova Zelanda	260	960	1.091	2.080	461	874	240	538	164	539
Pakistan	39	119	40	78	62	108	45	78	20	36
Stati Uniti d'Am.	98.498	183.248	129.404	223.636	52.287	102.623	17.511	38.182	10.557	23.072
Sud Africa (Rep.)	1.423	4.426	7.780	15.402	2.054	4.247	471	1.110	339	679
Unione Indiana	313	704	613	1.178	1.097	1.585	292	480	151	256
Venezuela	1.743	4.316	4.227	6.748	654	1.607	193	473	77	205
Altri extra europei	5.993	16.152	14.708	34.645	9.123	21.466	3.744	12.784	1.621	5.088
TOTALE	238.709	598.184	564.168	2.154.204	583.597	2.903.837	222.177	1.169.939	90.682	525.473

Segue Tav. 99 — Clienti stranieri negli esercizi alberghieri per nazionalità, gruppi di comuni e categorie d'esercizio

Segue II — PER REGIONE

Anno 1973

FRIULI-VENEZIA GIULIA

A) PER GRUPPI DI COMUNI

NAZIONALITÀ	TOTALE		STAZIONI DI CURA, SOGGIORNO E TURISMO				ALTRI COMUNI			
	Clienti	Presenze	Capoluoghi di provincia		Non capoluoghi		Capoluoghi di provincia		Non capoluoghi	
			Clienti	Presenze	Clienti	Presenze	Clienti	Presenze	Clienti	Presenze
Austria	64.089	310.070	9.710	18.638	36.017	264.207	9.649	13.666	8.713	13.559
Belgio	4.546	19.873	1.085	2.480	1.733	13.121	924	1.597	804	2.675
Danimarca	1.271	3.040	251	561	308	1.536	165	309	547	634
Finlandia	648	3.378	198	407	390	2.880	37	60	23	31
Francia	20.047	53.565	7.670	12.952	4.531	26.017	3.863	6.545	3.983	8.051
Germania (R.F.)	59.722	370.459	8.025	16.404	35.752	326.025	6.422	10.520	9.523	17.540
Grecia	3.773	8.689	2.795	5.696	360	1.349	281	879	317	765
Irlanda	188	488	101	268	26	99	33	89	28	32
Jugoslavia	77.430	131.558	62.752	94.310	2.707	8.204	7.625	16.596	4.346	12.448
Lussemburgo	1.020	6.600	16	25	893	8.319	68	144	43	112
Norvegia	777	1.522	519	866	53	325	86	155	119	176
Paesi Bassi	3.813	12.596	1.207	2.630	1.060	6.927	656	1.317	870	1.722
Portogallo	344	964	161	341	17	117	106	204	60	302
Regno Unito	8.280	35.261	2.875	6.888	2.930	21.911	1.500	3.436	975	3.026
Spagna	2.805	6.882	1.164	3.137	198	719	1.183	2.106	260	920
Svezia	1.432	4.376	682	1.817	281	1.679	206	453	263	427
Svizzera	11.332	45.937	3.888	7.104	4.478	32.462	1.212	2.640	1.754	3.731
Turchia	3.817	8.129	3.009	6.052	421	1.056	169	303	218	718
Altri paesi europei	8.561	19.259	3.545	7.391	1.235	4.456	2.444	4.315	1.337	3.097
Argentina	1.110	3.592	582	1.749	110	666	263	637	155	540
Australia	2.131	6.095	1.282	3.605	171	703	358	993	320	794
Brasile	592	2.644	389	1.078	46	1.013	120	323	37	230
Canada	2.427	6.160	1.170	2.286	372	1.799	476	1.158	409	917
Egitto (R. Araba)	508	1.575	369	904	77	299	39	85	23	287
Giappone	609	1.497	297	717	69	184	166	378	75	218
Israele	942	2.272	696	1.566	81	318	113	256	52	132
Messico	436	1.214	183	580	24	279	214	323	15	32
Nuova Zelanda	203	337	145	238	11	15	30	38	17	46
Pakistan	161	628	132	500	8	84	5	13	16	31
Stati Uniti d'Am.	15.535	49.158	7.611	17.418	1.628	6.734	3.929	13.557	2.367	11.449
Sud Africa (Rep.)	583	1.837	397	1.250	54	198	92	318	40	71
Unione Indiana	304	1.414	218	1.094	23	116	44	170	19	34
Venezuela	390	1.416	161	544	76	510	94	233	59	129
Altri extra europei	5.596	15.610	4.185	10.946	510	2.339	482	1.057	419	1.268
TOTALE	305.422	1.140.125	127.470	232.442	96.690	736.666	43.056	84.873	38.206	86.144

B) PER CATEGORIA D'ESERCIZIO

NAZIONALITÀ	ALBERGHI DI LUSSO E DI 1ª CAT.		ALBERGHI DI 2ª CAT. PENSIONI DI 1ª CAT.		ALBERGHI DI 3ª CAT. PENSIONI DI 2ª CAT.		ALBERGHI DI 4ª CAT. PENSIONI DI 3ª CAT.		LOCANDE	
	Clienti	Presenze	Clienti	Presenze	Clienti	Presenze	Clienti	Presenze	Clienti	Presenze
Austria	3.638	9.312	16.421	69.671	25.606	131.541	16.471	89.937	1.953	9.609
Belgio	720	1.594	1.610	6.250	1.308	7.344	839	4.295	69	390
Danimarca	130	215	331	1.129	611	1.194	186	489	13	13
Finlandia	58	117	135	577	341	1.874	108	804	6	6
Francia	3.372	5.998	7.368	16.896	5.867	16.907	3.040	11.510	400	2.254
Germania (R.F.)	3.836	10.994	22.487	139.721	22.381	159.478	9.929	55.542	1.089	4.754
Grecia	746	1.493	1.270	2.557	1.410	2.816	286	1.548	61	275
Irlanda	39	152	51	165	59	127	34	39	5	5
Jugoslavia	4.579	7.411	21.585	39.192	27.608	41.083	9.588	21.038	14.072	22.854
Lussemburgo	19	75	335	2.354	465	4.282	190	1.858	11	31
Norvegia	264	488	204	312	237	509	60	189	12	24
Paesi Bassi	578	1.672	1.238	4.236	1.261	4.732	641	1.635	95	321
Portogallo	73	163	151	444	93	228	26	49	1	80
Regno Unito	1.694	4.023	2.714	11.228	2.968	17.460	758	1.812	146	738
Spagna	501	1.300	907	2.045	1.128	2.196	232	827	37	514
Svezia	323	767	400	1.508	434	1.163	233	683	42	255
Svizzera	2.273	4.649	4.021	17.372	3.327	15.569	1.470	6.935	241	1.412
Turchia	312	618	960	1.956	1.912	3.017	385	1.526	248	1.012
Altri paesi europei	491	1.148	2.719	6.975	3.736	7.173	1.257	2.470	358	1.493
Argentina	212	721	349	1.176	364	893	148	547	37	255
Australia	314	958	688	2.033	674	2.019	372	869	83	216
Brasile	195	439	177	506	181	742	29	938	10	19
Canada	387	827	726	1.714	760	1.826	466	1.477	88	316
Egitto (R. Araba)	49	121	122	370	262	895	30	94	45	95
Giappone	184	424	265	610	114	373	37	81	9	9
Israele	268	697	364	946	231	474	62	127	17	28
Messico	77	260	278	456	60	319	20	178	1	1
Nuova Zelanda	44	63	52	100	74	131	28	38	5	5
Pakistan	13	29	35	82	91	320	7	10	15	187
Stati Uniti d'Am.	3.923	9.227	5.705	19.123	4.301	15.703	1.373	4.100	233	1.005
Sud Africa (Rep.)	167	519	208	822	157	356	45	112	6	28
Unione Indiana	52	108	71	234	134	583	24	68	23	421
Venezuela	95	363	176	682	73	183	46	188	—	—
Altri extra europei	877	2.022	1.531	4.037	2.209	5.396	664	2.914	315	1.241
TOTALE	30.503	68.967	95.654	357.479	110.435	448.866	49.084	214.927	19.746	49.866

Segue Tav. 99 — Clienti stranieri negli esercizi alberghieri per nazionalità, gruppi di comuni e categorie d'esercizio

Segue II - PER REGIONE

Anno 1973

LIGURIA

A) PER GRUPPI DI COMUNI

NAZIONALITÀ	TOTALE		STAZIONI DI CURA, SOGGIORNO E TURISMO				ALTRI COMUNI			
	Clienti	Presenze	Capoluoghi di provincia		Non capoluoghi		Capoluoghi di provincia		Non capoluoghi	
			Clienti	Presenze	Clienti	Presenze	Clienti	Presenze	Clienti	Presenze
Austria	18.251	87.244	122	553	12.612	73.955	4.725	7.806	792	4.930
Belgio	22.514	172.726	207	1.854	18.560	162.254	3.063	5.106	684	3.512
Danimarca	13.830	97.940	19	58	11.530	92.278	1.973	3.771	308	1.833
Finlandia	2.063	13.344	14	23	1.333	10.112	673	3.107	43	102
Francia	86.605	239.513	1.793	3.576	42.645	163.360	37.673	55.749	4.494	16.828
Germania (R.F.)	130.764	1.005.951	1.753	12.679	100.807	910.763	22.320	39.256	5.884	43.253
Grecia	6.677	19.434	33	52	1.091	4.528	5.416	14.507	137	347
Irlanda	1.090	5.224	7	25	504	3.963	532	939	47	297
Jugoslavia	7.548	22.178	42	125	1.669	6.913	5.709	14.624	128	516
Lussemburgo	1.076	8.008	6	88	870	7.329	178	472	22	119
Norvegia	5.310	20.276	10	26	1.884	12.305	3.342	7.749	74	186
Paesi Bassi	16.741	127.174	239	1.939	12.378	114.963	3.484	6.495	640	3.777
Portogallo	2.930	7.899	19	37	770	4.634	2.065	3.103	76	125
Regno Unito	58.374	337.178	224	697	39.971	295.708	16.425	30.011	1.754	10.762
Spagna	37.745	57.815	368	750	6.971	15.478	30.129	41.003	277	584
Svezia	11.264	70.376	53	209	8.654	63.701	2.341	5.720	216	746
Swizzera	55.284	303.508	394	1.653	36.444	258.017	14.736	22.845	3.710	20.993
Turchia	1.801	5.507	55	75	752	3.322	912	1.857	82	253
Altri paesi europei	11.372	28.096	111	163	5.926	17.737	5.118	9.574	217	622
Argentina	7.958	18.137	34	49	2.243	6.188	5.570	11.603	111	297
Australia	9.020	17.494	34	72	4.347	9.363	4.460	7.574	179	485
Brasile	5.369	11.440	37	52	905	2.738	4.374	8.484	53	166
Canada	7.932	18.263	72	148	3.961	11.954	3.629	5.624	270	537
Egitto (R. Araba)	1.527	6.642	6	6	619	2.888	887	3.660	15	88
Giappone	4.218	6.782	14	15	1.096	2.341	3.077	4.353	31	73
Israele	3.514	7.499	11	35	1.768	3.809	1.664	3.527	71	128
Messico	2.114	3.263	4	4	475	1.181	1.621	2.061	14	17
Nuova Zelanda	974	2.335	6	8	436	1.600	519	714	13	13
Pakistan	156	327	—	—	33	88	121	237	2	2
Stati Uniti d'Am.	75.484	145.734	367	921	32.355	83.431	41.167	57.828	1.595	3.556
Sud Africa (Rep.)	1.980	5.445	17	55	1.208	3.903	716	1.394	39	83
Unione Indiana	794	2.065	6	6	101	554	650	1.455	7	50
Venezuela	1.190	3.561	6	15	249	833	903	2.614	32	99
Altri extra europei	17.730	63.487	144	328	3.589	18.862	13.793	42.850	204	1.447
TOTALE	631.199	2.941.865	6.227	26.296	358.756	2.371.053	243.995	427.670	22.221	116.846

B) PER CATEGORIA D'ESERCIZIO

NAZIONALITÀ	ALBERGHI DI LUSO E DI 1ª CAT.		ALBERGHI DI 2ª CAT. PENSIONI DI 1ª CAT.		ALBERGHI DI 3ª CAT. PENSIONI DI 2ª CAT.		ALBERGHI DI 4ª CAT. PENSIONI DI 3ª CAT.		LOCANDE	
	Clienti	Presenze	Clienti	Presenze	Clienti	Presenze	Clienti	Presenze	Clienti	Presenze
Austria	1.716	6.674	5.542	22.741	7.163	30.648	3.271	23.123	559	4.058
Belgio	3.789	19.997	7.921	49.321	5.621	50.460	4.426	46.367	757	6.581
Danimarca	1.170	6.351	3.854	19.468	6.495	53.552	1.715	14.004	596	4.565
Finlandia	254	826	712	3.678	597	4.468	384	2.692	116	1.680
Francia	18.078	37.837	27.408	65.979	24.622	71.131	13.516	51.429	2.981	13.137
Germania (R.F.)	17.584	79.553	36.258	212.792	44.033	363.494	28.818	307.627	4.071	42.465
Grecia	1.086	3.025	2.426	4.748	1.715	3.749	1.183	6.261	267	1.651
Irlanda	203	1.043	281	1.946	377	1.381	197	801	32	53
Jugoslavia	737	2.143	1.720	3.921	2.404	5.299	2.252	8.169	435	2.646
Lussemburgo	132	692	468	2.301	314	3.510	136	1.261	26	244
Norvegia	982	3.003	2.193	4.045	1.445	7.929	528	4.310	162	989
Paesi Bassi	2.602	11.978	4.379	23.971	6.532	57.990	2.674	27.055	554	6.182
Portogallo	531	1.256	1.237	2.139	779	3.488	327	788	56	248
Regno Unito	11.757	51.635	18.719	104.736	22.088	139.163	5.186	37.937	624	3.707
Spagna	6.299	10.325	12.936	17.295	14.648	18.700	3.237	6.560	625	2.935
Svezia	2.428	9.623	2.459	13.366	3.818	28.974	2.077	14.895	482	3.498
Swizzera	9.091	38.241	18.359	85.071	15.806	90.048	10.258	77.090	1.770	13.058
Turchia	252	710	590	1.575	548	1.636	349	1.386	62	200
Altri paesi europei	850	3.053	4.650	8.979	4.032	9.044	1.494	5.496	346	1.524
Argentina	1.724	4.377	3.476	6.039	1.695	3.594	899	3.422	164	705
Australia	3.599	6.044	2.421	5.085	2.025	3.796	814	2.235	161	334
Brasile	1.951	3.834	2.038	3.577	948	2.627	369	1.118	63	284
Canada	2.701	5.589	2.320	5.233	1.730	4.840	954	2.163	227	436
Egitto (R. Araba)	199	910	266	637	494	1.404	418	2.423	150	1.268
Giappone	1.682	2.888	1.527	2.273	576	806	349	638	84	177
Israele	1.374	2.391	947	1.950	795	1.886	307	808	91	464
Messico	696	998	1.040	1.343	253	719	110	181	15	22
Nuova Zelanda	327	921	243	785	278	387	103	190	23	52
Pakistan	24	55	47	106	58	122	25	42	2	2
Stati Uniti d'Am.	32.988	60.904	25.049	44.481	12.232	26.669	4.239	11.075	976	2.605
Sud Africa (Rep.)	839	1.519	501	2.238	438	1.102	145	416	57	170
Unione Indiana	95	207	211	774	438	985	42	88	8	11
Venezuela	395	1.049	313	778	307	614	145	343	30	777
Altri extra europei	3.434	8.352	3.724	10.725	5.316	14.273	4.154	18.731	1.102	11.406
TOTALE	131.569	388.001	196.235	734.116	190.620	1.008.488	95.101	683.104	17.674	128.156

Segue Tav. 99 — Clienti stranieri negli esercizi alberghieri per nazionalità, gruppi di comuni e categorie d'esercizio

Segue II — PER REGIONE

Anno 1973

EMILIA-ROMAGNA

A) PER GRUPPI DI COMUNI

NAZIONALITA	TOTALE		STAZIONI DI CURA, SOGGIORNO E TURISMO				ALTRI COMUNI			
	Clienti	Presenze	Capoluoghi di provincia		Non capoluoghi		Capoluoghi di provincia		Non capoluoghi	
			Clienti	Presenze	Clienti	Presenze	Clienti	Presenze	Clienti	Presenze
Austria	39.152	390.573	2.256	17.014	24.504	333.732	8.632	15.246	3.760	24.581
Belgio	31.486	298.821	1.267	7.282	20.752	272.271	7.647	13.407	1.820	5.861
Danimarca	11.713	111.834	167	363	9.928	107.694	1.383	3.284	235	493
Finlandia	5.103	48.760	54	86	4.444	46.306	502	1.723	103	645
Francia	107.328	863.513	5.813	39.974	52.838	711.275	38.955	69.164	9.722	44.100
Germania (R.F.)	268.034	3.200.129	12.581	116.617	197.559	2.869.523	38.048	65.881	19.846	148.108
Grecia	8.709	27.657	477	1.405	741	6.284	6.889	18.491	602	1.477
Irlanda	2.338	19.503	84	150	1.637	18.013	451	1.033	166	307
Jugoslavia	10.000	32.045	705	2.342	1.009	6.273	6.510	17.189	1.776	6.261
Lussemburgo	3.894	49.119	59	330	2.669	40.697	624	1.046	542	7.046
Norvegia	4.258	38.409	137	282	3.489	36.935	522	1.011	110	181
Paesi Bassi	22.660	201.606	790	2.952	13.948	182.475	6.630	12.831	1.332	3.348
Portogallo	1.344	5.017	71	152	147	1.919	1.017	2.641	109	305
Regno Unito	90.197	794.787	3.897	29.567	68.473	724.643	15.555	32.823	2.272	7.754
Spagna	6.977	19.198	676	1.393	630	4.672	4.815	10.529	856	2.604
Svezia	17.334	187.341	276	631	14.295	160.849	2.342	4.993	421	868
Svizzera	64.749	620.251	3.483	32.342	38.030	525.303	17.437	29.973	5.799	32.633
Turchia	1.386	7.161	59	277	349	3.765	883	2.843	95	276
Altri paesi europei	16.448	71.352	2.367	3.746	4.328	39.121	8.420	22.956	1.333	5.529
Argentina	1.909	5.547	194	507	224	1.470	1.297	3.060	194	510
Australia	2.786	7.819	352	517	222	1.608	1.929	4.973	283	721
Brasile	1.787	5.853	100	177	174	1.504	1.331	3.609	182	563
Canada	4.454	12.216	416	1.191	1.033	5.019	2.673	5.328	332	678
Egitto (R. Araba)	687	2.547	104	544	50	403	455	1.507	48	93
Giappone	3.633	9.312	399	628	213	2.244	2.800	6.005	221	435
Israele	1.751	5.824	206	666	227	1.983	1.176	2.878	148	297
Messico	644	1.964	138	385	54	473	396	849	56	257
Nuova Zelanda	296	604	44	112	10	25	196	392	46	75
Pakistan	76	238	11	39	6	45	54	148	5	6
Stati Uniti d'Am.	31.414	89.641	4.406	7.494	5.285	35.480	19.566	41.213	2.157	5.454
Sud Africa (Rep.)	862	2.878	102	558	78	742	603	1.316	79	262
Unione Indiana	286	994	30	54	25	352	219	532	12	53
Venezuela	1.238	3.722	20	31	86	606	950	2.471	182	614
Altri extra europei	11.831	46.299	537	2.568	1.506	15.580	8.649	24.271	1.139	3.860
TOTALE	776.740	7.162.534	42.238	271.376	468.963	6.159.284	209.556	425.599	55.983	306.275

B) PER CATEGORIA D'ESERCIZIO

NAZIONALITA	ALBERGHI DI LUSO E DI 1ª CAT.		ALBERGHI DI 2ª CAT. PENSIONI DI 1ª CAT.		ALBERGHI DI 3ª CAT. PENSIONI DI 2ª CAT.		ALBERGHI DI 4ª CAT. PENSIONI DI 3ª CAT.		LOCANDE	
	Clienti	Presenze	Clienti	Presenze	Clienti	Presenze	Clienti	Presenze	Clienti	Presenze
Austria	3.050	11.577	10.574	80.108	14.143	156.085	10.738	135.806	647	6.997
Belgio	4.671	22.473	10.531	91.435	10.603	113.715	5.068	64.884	615	6.314
Danimarca	584	1.815	2.939	21.595	6.109	68.579	2.063	19.808	18	37
Finlandia	247	967	1.278	13.531	1.948	16.763	1.464	15.500	166	1.999
Francia	16.977	50.524	31.539	201.477	33.448	313.574	22.785	273.449	2.579	24.489
Germania (R.F.)	19.845	89.600	71.625	711.407	97.719	1.272.290	75.075	1.081.021	3.770	45.811
Grecia	1.252	3.847	2.531	6.143	2.921	7.981	1.769	7.955	236	1.731
Irlanda	255	687	785	7.123	1.164	10.798	130	853	4	42
Jugoslavia	1.513	3.849	3.111	7.816	3.658	13.627	1.513	6.127	205	628
Lussemburgo	319	1.440	866	9.032	1.271	17.322	1.331	19.354	107	1.971
Norvegia	368	1.060	1.129	10.873	2.049	18.459	704	7.995	8	22
Paesi Bassi	3.757	10.613	6.313	48.854	7.597	81.295	4.305	52.382	688	8.482
Portogallo	551	1.469	368	1.082	342	2.046	77	374	6	46
Regno Unito	13.136	80.552	35.212	292.142	34.956	350.273	6.446	69.182	447	2.638
Spagna	2.329	5.475	2.065	5.245	1.792	4.941	695	3.161	96	376
Svezia	1.294	4.363	3.681	33.013	8.670	89.071	3.644	40.645	45	249
Svizzera	8.729	32.905	17.908	140.718	20.985	230.199	15.671	201.121	1.456	15.308
Turchia	290	654	392	1.695	478	3.135	196	1.279	30	398
Altri paesi europei	1.963	6.027	5.252	14.999	6.801	35.982	2.267	13.916	165	428
Argentina	512	1.346	674	2.104	475	1.304	221	713	27	80
Australia	815	2.455	916	2.314	722	2.063	306	911	27	76
Brasile	621	1.874	634	1.902	408	1.484	110	552	14	41
Canada	1.648	4.216	1.514	4.312	899	2.290	336	1.246	57	152
Egitto (R. Araba)	186	492	166	471	193	1.242	97	318	15	24
Giappone	1.642	3.525	1.312	3.662	501	1.583	165	375	13	167
Israele	452	1.395	672	2.468	458	1.500	161	419	14	42
Messico	215	479	214	914	136	343	47	175	32	53
Nuova Zelanda	86	131	103	254	81	180	22	35	4	4
Pakistan	10	19	22	59	31	139	9	17	4	4
Stati Uniti d'Am.	10.648	28.674	10.850	28.799	6.956	21.057	2.597	10.011	363	1.100
Sud Africa (Rep.)	371	1.053	247	572	179	999	60	244	5	10
Unione Indiana	92	217	107	364	62	138	20	194	6	18
Venezuela	444	1.244	455	1.451	246	747	88	257	5	23
Altri extra europei	3.233	9.529	3.338	12.349	3.443	14.312	1.583	8.558	234	1.551
TOTALE	102.105	386.546	229.323	1.760.283	271.444	2.855.516	161.761	2.038.837	12.107	121.352

Segue TAV. 99 — Clienti stranieri negli esercizi alberghieri per nazionalità, gruppi di comuni e categorie d'esercizio

Segue II - PER REGIONE

Anno 1973

TOSCANA

A) PER GRUPPI DI COMUNI

NAZIONALITÀ	TOTALE		STAZIONI DI CURA, SOGGIORNO E TURISMO				ALTRI COMUNI			
	Clienti	Presenze	Capoluoghi di provincia		Non capoluoghi		Capoluoghi di provincia		Non capoluoghi	
			Clienti	Presenze	Clienti	Presenze	Clienti	Presenze	Clienti	Presenze
Austria	27.190	111.386	14.985	41.310	5.460	50.596	3.201	6.983	3.544	12.497
Belgio	34.635	105.217	22.319	54.342	5.009	36.480	4.587	7.552	2.720	6.843
Danimarca	5.385	19.307	3.782	14.342	538	3.176	694	1.057	371	732
Finlandia	1.976	8.196	1.232	4.675	310	2.613	321	705	113	203
Francia	134.558	344.940	79.302	187.832	14.166	82.004	28.221	46.577	12.869	28.427
Germania (R.F.)	133.644	591.201	66.309	213.810	32.234	285.662	18.415	42.009	16.686	49.720
Grecia	10.642	59.492	7.930	47.206	607	4.140	1.531	6.575	574	1.571
Irlanda	2.484	10.141	1.711	6.727	435	2.518	220	558	118	338
Jugoslavia	11.386	33.776	7.566	20.725	1.412	7.133	1.494	3.817	914	2.101
Lussemburgo	1.199	4.814	723	2.717	213	1.681	211	294	52	142
Norvegia	2.489	8.826	1.575	5.722	310	1.976	461	910	143	218
Paesi Bassi	19.778	67.783	12.745	41.332	2.546	16.361	2.757	5.255	1.730	4.835
Portogallo	4.730	14.334	3.191	10.229	285	1.924	1.147	1.797	107	384
Regno Unito	97.975	353.096	66.792	188.638	16.563	131.094	9.241	18.206	5.379	15.158
Spagna	49.271	94.829	38.743	75.866	1.076	5.358	8.057	10.837	1.395	2.748
Svezia	12.162	61.038	6.366	20.408	3.786	37.399	1.378	2.125	632	1.106
Svizzera	62.103	301.033	29.809	96.525	17.799	156.780	7.035	19.522	7.460	26.206
Turchia	1.821	6.091	1.191	4.510	167	745	328	618	135	218
Altri paesi europei	28.155	83.945	22.578	59.960	1.512	11.115	3.008	8.702	1.057	4.168
Argentina	18.882	48.764	12.883	37.885	537	4.070	4.947	5.759	515	1.050
Australia	31.641	85.159	27.615	75.935	690	4.284	2.499	3.220	837	1.740
Brasile	21.575	47.889	14.990	34.861	695	6.176	5.581	6.147	309	705
Canada	34.689	97.092	28.301	84.559	1.756	5.812	3.599	4.787	1.033	1.934
Egitto (R. Araba)	1.097	5.491	478	2.237	261	1.532	266	1.218	92	504
Giappone	45.685	83.774	43.256	79.258	401	1.264	1.580	2.344	448	908
Israele	8.244	24.483	7.114	19.912	372	2.988	453	995	305	588
Messico	22.823	50.293	18.815	45.126	144	920	3.700	3.802	164	445
Nuova Zelanda	3.361	10.041	2.931	9.308	57	205	297	393	76	135
Pakistan	252	936	110	437	35	165	70	122	37	212
Stati Uniti d'Am.	405.584	908.795	343.423	766.921	9.872	46.222	41.318	71.764	10.971	23.888
Sud Africa (Rep.)	12.419	32.212	11.151	28.237	301	1.898	757	1.281	210	796
Unione Indiana	2.605	8.236	1.830	5.466	51	295	611	2.240	113	235
Venezuela	5.350	16.899	4.101	12.988	213	2.371	853	1.020	183	520
Altri extra europei	33.920	102.842	26.046	72.402	2.106	13.655	4.396	7.963	1.372	8.822
TOTALE	1.289.710	3.802.351	931.893	2.372.528	121.919	930.572	163.234	297.154	72.664	202.097

B) PER CATEGORIA D'ESERCIZIO

NAZIONALITÀ	ALBERGHI DI LUSSO E DI 1ª CAT.		ALBERGHI DI 2ª CAT. PENSIONI DI 1ª CAT.		ALBERGHI DI 3ª CAT. PENSIONI DI 2ª CAT.		ALBERGHI DI 4ª CAT. PENSIONI DI 3ª CAT.		LOCANDE	
	Clienti	Presenze	Clienti	Presenze	Clienti	Presenze	Clienti	Presenze	Clienti	Presenze
Austria	2.912	14.877	7.667	29.968	11.294	38.942	4.658	23.265	659	4.334
Belgio	5.823	21.407	13.186	36.558	11.778	34.134	3.529	11.947	319	1.171
Danimarca	988	3.078	1.491	6.062	2.042	6.415	666	2.289	198	1.463
Finlandia	531	2.450	644	2.356	454	1.536	242	1.146	105	708
Francia	23.746	64.530	52.871	117.248	36.813	93.081	18.389	57.592	2.739	12.489
Germania (R.F.)	20.273	88.568	46.763	167.284	40.939	171.696	22.433	143.975	3.236	19.478
Grecia	955	3.046	2.713	6.634	3.591	11.080	2.299	18.837	1.064	19.695
Irlanda	297	1.069	647	3.037	869	3.269	507	1.983	164	763
Jugoslavia	762	2.708	3.305	7.709	5.099	11.895	1.806	8.908	414	2.556
Lussemburgo	330	1.506	511	1.899	267	807	61	494	10	108
Norvegia	439	1.884	846	2.991	622	1.597	432	1.910	150	464
Paesi Bassi	3.591	12.759	8.083	24.449	5.121	18.259	2.516	9.301	467	3.015
Portogallo	1.053	2.865	2.510	6.745	733	2.445	353	1.749	81	530
Regno Unito	17.961	87.313	32.647	109.538	32.689	90.403	12.214	50.496	2.464	15.346
Spagna	7.110	17.196	15.731	27.285	19.667	33.822	5.817	12.932	946	3.594
Svezia	4.414	34.408	3.715	10.300	2.411	8.075	1.247	6.180	375	2.075
Svizzera	10.779	51.142	23.001	106.063	17.123	77.573	9.526	56.914	1.674	9.341
Turchia	221	627	532	2.197	591	1.797	408	1.209	69	261
Altri paesi europei	2.118	8.985	7.458	19.681	9.960	25.482	5.811	20.178	2.808	9.619
Argentina	5.100	11.390	8.521	20.550	3.373	9.234	1.393	4.889	495	2.701
Australia	5.563	16.059	14.017	31.303	6.214	16.521	3.832	12.738	2.015	8.538
Brasile	7.659	15.853	10.806	21.584	1.914	5.963	905	3.250	291	1.409
Canada	7.059	21.763	11.398	27.167	7.759	19.625	4.966	14.759	3.507	13.778
Egitto (R. Araba)	253	612	254	1.178	298	1.096	237	2.011	55	594
Giappone	12.297	22.903	25.106	40.409	5.572	11.583	1.896	5.316	814	3.563
Israele	827	3.323	3.406	9.745	2.082	5.815	1.443	4.185	486	1.415
Messico	9.408	19.679	10.780	22.647	1.615	4.713	792	2.569	228	685
Nuova Zelanda	478	1.353	3.731	816	2.604	2.604	1.439	277	277	914
Pakistan	46	117	84	234	63	301	41	251	18	33
Stati Uniti d'Am.	138.240	277.575	133.059	247.898	71.246	174.923	36.149	125.669	26.890	82.730
Sud Africa (Rep.)	1.899	6.162	6.494	13.983	2.674	7.878	828	2.624	524	1.565
Unione Indiana	274	1.066	891	2.484	935	2.783	330	1.249	175	634
Venezuela	1.643	4.779	2.496	7.621	801	2.709	352	1.192	88	598
Altri extra europei	6.296	16.619	13.028	32.827	9.048	22.023	4.039	22.083	1.509	9.290
TOTALE	301.345	839.501	465.998	1.171.365	316.473	920.279	150.560	635.529	55.334	235.677

Segue Tav. 99 — Clienti stranieri negli esercizi alberghieri per nazionalità, gruppi di comuni e categorie d'esercizio

Segue II — PER REGIONE

Anno 1973

UMBRIA

A) PER GRUPPI DI COMUNI

NAZIONALITÀ	TOTALE		STAZIONI DI CURA, SOGGIORNO E TURISMO				ALTRI COMUNI			
	Clienti	Presenze	Capoluoghi di provincia		Non capoluoghi		Capoluoghi di provincia		Non capoluoghi	
			Clienti	Presenze	Clienti	Presenze	Clienti	Presenze	Clienti	Presenze
Austria	4.150	6.401	662	1.688	3.103	3.940	268	498	117	275
Belgio	6.135	9.275	525	1.492	5.401	7.104	67	295	142	384
Danimarca	1.271	2.560	289	922	1.494	935	25	112	22	32
Finlandia	132	274	37	128	88	125	4	16	3	5
Francia	13.082	24.096	2.570	6.852	9.216	13.437	585	2.102	711	1.707
Germania (R.F.)	18.696	35.164	2.723	7.956	14.625	22.618	687	2.982	661	1.608
Grecia	642	3.077	449	2.534	142	266	21	86	30	191
Irlanda	377	835	57	123	300	642	8	37	12	33
Jugoslavia	921	2.376	199	818	523	972	137	373	62	213
Lussemburgo	120	186	29	63	87	119	2	2	2	2
Norvegia	242	462	45	97	187	352	—	—	10	13
Paesi Bassi	3.192	5.616	735	2.148	2.309	2.953	61	239	87	276
Portogallo	184	413	37	126	136	176	6	8	5	103
Regno Unito	14.802	26.678	1.894	5.919	9.482	15.618	239	926	3.187	4.215
Spagna	2.628	3.559	219	707	2.307	2.574	40	170	62	108
Svezia	1.330	3.033	177	673	1.078	2.163	41	108	34	89
Swizzera	7.350	17.545	1.695	5.431	5.195	10.689	165	588	295	837
Turchia	162	375	35	214	125	144	2	17	—	—
Altri paesi europei	5.822	7.484	870	1.759	4.450	4.911	431	707	71	107
Argentina	676	2.054	212	1.322	407	524	35	139	22	69
Australia	2.426	4.131	558	1.816	1.789	2.176	43	83	36	56
Brasile	496	1.142	105	468	357	540	10	63	24	71
Canada	1.560	2.741	285	855	1.187	1.460	56	267	32	159
Egitto (R. Araba)	60	192	16	71	37	109	—	—	7	12
Giappone	1.893	3.659	649	1.971	1.191	1.631	25	25	28	32
Israele	159	263	59	117	72	115	8	9	20	22
Messico	529	1.912	212	1.404	303	486	6	12	6	10
Nuova Zelanda	164	301	58	174	95	113	6	7	5	7
Pakistan	13	27	3	17	5	5	4	4	1	1
Stati Uniti d'Am.	21.587	38.164	8.915	15.849	11.618	18.218	545	2.254	509	1.843
Sud Africa (Rep.)	774	1.553	108	674	646	859	8	8	12	12
Unione Indiana	78	236	21	91	28	35	19	94	10	16
Venezuela	264	610	88	316	154	211	19	74	3	9
Altri extra europei	1.618	7.864	908	3.548	471	697	142	2.779	97	840
TOTALE	113.535	214.260	25.444	68.343	78.049	117.476	3.717	15.084	6.325	13.357

B) PER CATEGORIA D'ESERCIZIO

NAZIONALITÀ	ALBERGHI DI LUSO E DI 1ª CAT.		ALBERGHI DI 2ª CAT. PENSIONI DI 1ª CAT.		ALBERGHI DI 3ª CAT. PENSIONI DI 2ª CAT.		ALBERGHI DI 4ª CAT. PENSIONI DI 3ª CAT.		LOCANDE	
	Clienti	Presenze	Clienti	Presenze	Clienti	Presenze	Clienti	Presenze	Clienti	Presenze
Austria	194	319	969	1.903	1.679	2.423	1.287	1.723	21	33
Belgio	320	586	2.200	3.493	2.557	3.695	1.049	1.441	9	60
Danimarca	128	167	315	878	739	1.103	84	400	5	12
Finlandia	13	30	34	74	62	66	23	104	—	—
Francia	1.708	2.828	5.225	9.486	4.510	7.631	1.570	4.014	69	139
Germania (R.F.)	1.939	3.964	6.000	11.402	8.736	14.944	1.907	4.620	114	234
Grecia	71	111	94	272	366	1.752	111	942	—	—
Irlanda	11	17	163	331	149	359	47	113	7	15
Jugoslavia	41	68	218	1.047	421	799	229	450	12	12
Lussemburgo	3	5	78	100	32	55	7	26	—	—
Norvegia	8	8	112	232	111	203	11	19	—	—
Paesi Bassi	231	755	2.016	3.088	736	1.272	196	488	13	13
Portogallo	10	21	101	154	52	75	21	163	—	—
Regno Unito	3.844	5.067	5.290	10.515	4.885	8.939	741	2.018	42	139
Spagna	122	262	614	818	518	1.752	2.195	282	11	22
Svezia	84	160	774	1.703	369	902	97	243	6	25
Swizzera	737	1.279	2.649	7.718	3.222	6.765	691	1.701	51	82
Turchia	3	5	131	154	20	194	8	22	—	—
Altri paesi europei	239	400	1.142	1.483	4.054	4.911	370	671	17	19
Argentina	78	198	257	632	246	603	92	615	3	6
Australia	145	316	1.630	2.245	441	718	197	831	13	21
Brasile	71	164	239	548	145	353	39	75	2	2
Canada	143	354	881	1.334	362	715	172	336	2	2
Egitto (R. Araba)	2	3	10	13	34	112	14	64	—	—
Giappone	366	519	926	1.598	380	883	217	655	4	4
Israele	24	29	42	105	56	66	35	61	2	2
Messico	128	228	277	498	98	1.099	25	86	1	1
Nuova Zelanda	8	21	101	164	31	68	20	42	4	6
Pakistan	—	—	5	5	6	20	2	2	—	—
Stati Uniti d'Am.	7.610	10.596	8.813	14.610	3.611	8.737	1.461	3.980	92	241
Sud Africa (Rep.)	44	104	567	1.061	116	252	27	136	—	—
Unione Indiana	15	51	22	78	14	16	23	87	4	4
Venezuela	56	128	117	181	67	267	24	34	—	—
Altri extra europei	123	266	454	2.043	598	1.913	439	3.638	4	4
TOTALE	18.519	29.029	42.486	79.966	40.657	74.105	11.365	30.062	508	1.098

Segue Tav. 99 — Clienti stranieri negli esercizi alberghieri per nazionalità, gruppi di comuni e categorie d'esercizio

Segue II — PER REGIONE

Anno 1973

MARCHE

A) PER GRUPPI DI COMUNI

NAZIONALITÀ	TOTALE		STAZIONI DI CURA, SOGGIORNO E TURISMO				ALTRI COMUNI			
	Clienti	Presenze	Capoluoghi di provincia		Non capoluoghi		Capoluoghi di provincia		Non capoluoghi	
			Clienti	Presenze	Clienti	Presenze	Clienti	Presenze	Clienti	Presenze
Austria	14.636	155.714	1.917	16.384	12.578	138.762	16	101	125	467
Belgio	6.045	60.132	3.171	34.379	2.734	25.247	19	35	121	471
Danimarca	1.046	6.933	502	3.032	503	3.696	3	5	38	200
Finlandia	420	3.190	204	2.017	191	1.063	14	14	11	96
Francia	13.679	107.975	5.608	39.728	7.325	65.697	103	341	643	2.209
Germania (R.F.)	41.965	494.677	10.118	86.139	30.941	405.169	162	411	744	2.958
Grecia	3.414	8.548	2.860	5.355	365	2.992	4	13	65	188
Irlanda	558	4.730	222	1.689	314	2.959	5	13	17	29
Jugoslavia	2.928	8.393	1.771	4.410	958	2.936	22	164	177	883
Lussemburgo	551	5.774	200	1.631	346	4.136	—	—	5	7
Norvegia	359	2.567	151	1.095	200	1.461	2	2	6	9
Paesi Bassi	4.066	36.665	1.310	9.974	2.647	26.344	16	24	93	323
Portogallo	277	1.104	79	534	192	554	1	1	5	15
Regno Unito	11.602	104.659	6.210	57.378	5.045	46.303	117	316	230	682
Spagna	743	2.804	298	1.487	341	1.106	9	36	95	175
Svezia	2.691	25.996	1.435	14.146	1.193	11.549	11	12	52	289
Swizzera	15.616	150.006	5.012	44.804	10.333	104.480	43	65	228	657
Turchia	174	584	72	102	91	462	—	—	11	20
Altri paesi europei	1.264	6.260	426	2.396	655	3.447	112	157	71	260
Argentina	381	1.638	165	520	161	957	26	46	29	115
Australia	404	1.739	204	895	151	749	13	25	36	70
Brasile	180	951	75	452	84	437	6	9	15	53
Canada	936	4.547	378	1.925	464	2.312	27	61	67	249
Egitto (R. Araba)	105	991	54	326	23	631	12	17	16	17
Giappone	322	1.433	223	841	72	517	8	53	19	22
Israele	63	261	26	50	28	164	1	1	8	46
Messico	68	250	21	102	31	123	8	17	8	8
Nuova Zelanda	53	184	26	135	17	36	1	1	9	10
Pakistan	17	17	10	10	2	2	—	—	4	4
Stati Uniti d'Am.	4.995	17.801	2.123	5.914	2.470	10.991	96	162	306	734
Sud Africa (Rep.)	148	452	83	173	55	259	—	—	10	20
Unione Indiana	36	155	12	24	22	129	—	—	2	2
Venezuela	131	682	77	350	38	271	5	5	11	56
Altri extra europei	1.190	5.961	658	2.941	417	2.339	51	429	64	252
TOTALE	131.063	1.223.773	45.821	341.338	80.987	868.322	914	2.537	3.341	11.576

B) PER CATEGORIA D'ESERCIZIO

NAZIONALITÀ	ALBERGHI DI LUSO E DI 1ª CAT.		ALBERGHI DI 2ª CAT. PENSIONI DI 1ª CAT.		ALBERGHI DI 3ª CAT. PENSIONI DI 2ª CAT.		ALBERGHI DI 4ª CAT. PENSIONI DI 3ª CAT.		LOCANDE	
	Clienti	Presenze	Clienti	Presenze	Clienti	Presenze	Clienti	Presenze	Clienti	Presenze
Austria	695	6.014	4.554	42.875	6.742	76.709	2.632	29.906	13	210
Belgio	308	1.869	3.459	35.172	1.544	15.781	722	7.218	12	92
Danimarca	277	1.153	474	3.613	229	1.565	59	572	7	30
Finlandia	21	33	209	1.880	156	1.061	31	204	3	12
Francia	1.045	3.964	6.018	49.827	4.579	35.607	1.966	18.081	71	496
Germania (R.F.)	2.363	16.399	19.003	219.745	14.488	174.334	6.027	83.173	84	1.026
Grecia	348	573	2.439	4.740	454	1.582	171	1.649	2	4
Irlanda	26	93	237	1.956	262	2.542	33	139	—	—
Jugoslavia	239	405	1.343	4.251	879	2.433	460	1.272	7	32
Lussemburgo	9	41	230	2.685	257	2.726	55	322	—	—
Norvegia	32	73	104	773	195	1.437	28	284	—	—
Paesi Bassi	164	572	1.687	14.455	1.642	16.452	568	5.159	5	27
Portogallo	8	13	116	696	122	245	31	150	—	—
Regno Unito	1.083	9.443	6.462	58.730	3.448	31.984	597	4.431	12	71
Spagna	84	190	448	2.077	132	310	79	227	—	—
Svezia	84	252	1.521	14.571	958	9.849	126	1.322	2	2
Swizzera	949	7.311	7.381	72.524	5.104	47.567	2.170	22.489	12	115
Turchia	24	47	66	169	59	208	25	160	—	—
Altri paesi europei	41	194	643	3.591	451	1.946	122	504	7	25
Argentina	31	130	184	529	118	454	60	423	8	102
Australia	58	113	175	979	134	489	37	158	—	—
Brasile	19	58	102	660	48	170	11	63	—	—
Canada	97	491	458	2.354	304	1.153	72	544	5	5
Egitto (R. Araba)	5	36	79	844	14	70	7	41	—	—
Giappone	45	124	205	1.077	62	199	10	33	—	—
Israele	7	15	26	177	18	41	12	28	—	—
Messico	2	4	29	144	27	53	10	49	—	—
Nuova Zelanda	6	7	17	63	16	40	14	74	—	—
Pakistan	—	—	10	10	4	4	3	3	—	—
Stati Uniti d'Am.	843	2.037	2.355	9.270	1.482	5.139	314	1.353	1	2
Sud Africa (Rep.)	18	70	45	159	66	117	19	106	—	—
Unione Indiana	9	22	19	73	6	42	2	18	—	—
Venezuela	22	130	64	381	42	111	2	58	1	2
Altri extra europei	70	179	603	3.174	376	1.430	131	1.013	10	165
TOTALE	9.032	52.055	60.745	554.224	44.418	433.850	16.606	181.226	262	2.418

Segue Tav. 99 — Clienti stranieri negli esercizi alberghieri per nazionalità, gruppi di comuni e categorie d'esercizio

Segue II — PER REGIONE

Anno 1973

LAZIO

A) PER GRUPPI DI COMUNI

NAZIONALITÀ	TOTALE		STAZIONI DI CURA, SOGGIORNO E TURISMO				ALTRI COMUNI			
	Clienti	Presenze	Capoluoghi di provincia		Non capoluoghi		Capoluoghi di provincia		Non capoluoghi	
			Clienti	Presenze	Clienti	Presenze	Clienti	Presenze	Clienti	Presenze
Austria	18.518	59.327	246	430	850	2.127	16.308	53.762	1.114	3.008
Belgio	24.865	79.026	127	198	669	2.561	23.161	74.079	908	2.188
Danimarca	22.662	122.379	36	76	261	1.088	22.244	120.870	121	345
Finlandia	6.350	25.146	14	87	132	607	6.169	24.379	35	73
Francia	109.507	322.502	836	1.662	4.489	12.534	99.854	297.636	4.328	10.670
Germania (R.F.)	117.307	400.382	900	2.014	6.143	22.984	103.669	353.081	6.595	22.303
Grecia	14.801	45.865	18	95	195	817	14.308	44.453	280	500
Irlanda	7.390	30.494	11	13	122	420	7.155	29.633	102	428
Jugoslavia	13.187	35.777	114	283	200	555	12.689	34.618	184	321
Lussemburgo	1.220	4.099	6	6	15	39	1.177	4.010	22	44
Norvegia	7.701	29.621	7	14	68	149	7.544	29.249	82	209
Paesi Bassi	25.713	104.389	136	182	1.630	11.411	23.424	91.106	523	1.690
Portogallo	8.245	26.422	14	39	68	377	8.115	25.760	48	246
Regno Unito	127.592	423.152	423	1.271	1.923	7.493	123.161	404.565	2.085	9.823
Spagna	42.564	141.389	119	406	344	1.086	41.852	139.384	249	513
Svezia	25.989	110.226	95	353	971	5.522	24.670	103.275	253	1.076
Svizzera	38.928	120.231	242	354	1.412	4.983	35.572	109.900	1.702	4.994
Turchia	6.211	18.373	3	3	84	430	6.078	17.875	46	65
Altri paesi europei	47.886	153.749	132	193	666	1.896	46.763	150.934	325	726
Argentina	25.549	81.516	60	106	226	711	25.123	80.404	140	295
Australia	41.191	129.146	62	439	244	943	40.698	127.313	187	451
Brasile	34.697	113.189	50	1.006	66	201	34.482	111.752	99	230
Canada	49.065	152.491	60	80	547	1.358	48.020	149.946	438	1.107
Egitto (R. Araba)	7.124	22.825	25	86	124	862	6.938	21.655	37	222
Giappone	139.554	398.536	25	59	102	224	139.365	358.009	62	244
Israele	15.404	46.351	8	14	57	143	15.262	46.095	77	99
Messico	22.453	76.311	14	26	16	38	22.412	76.225	11	22
Nuova Zelanda	3.537	10.924	3	6	26	53	3.494	10.835	14	30
Pakistan	2.338	6.292	—	—	5	6	2.317	6.260	16	26
Stati Uniti d'Am.	761.280	2.197.483	729	1.527	4.047	13.611	752.910	2.170.692	3.594	11.653
Sud Africa (Rep.)	22.891	64.467	84	288	69	280	22.656	63.591	82	308
Unione Indiana	11.176	27.915	6	27	17	77	11.141	27.777	11	34
Venezuela	8.541	28.294	31	97	32	156	8.431	27.983	47	58
Altri extra europei	127.313	377.654	65	139	482	1.676	126.373	374.460	393	1.379
TOTALE	1.938.749	5.945.943	4.701	11.579	26.303	97.418	1.883.535	5.761.566	24.210	75.380

B) PER CATEGORIA D'ESERCIZIO

NAZIONALITÀ	ALBERGHI DI LUSSO E DI 1ª CAT.		ALBERGHI DI 2ª CAT. PENSIONI DI 1ª CAT.		ALBERGHI DI 3ª CAT. PENSIONI DI 2ª CAT.		ALBERGHI DI 4ª CAT. PENSIONI DI 3ª CAT.		LOCANDE	
	Clienti	Presenze	Clienti	Presenze	Clienti	Presenze	Clienti	Presenze	Clienti	Presenze
Austria	3.935	13.086	4.329	11.618	6.167	19.281	2.649	9.606	1.438	5.736
Belgio	8.129	26.318	7.893	23.186	6.046	18.742	2.110	8.367	687	2.413
Danimarca	3.136	11.857	6.221	32.031	10.677	64.350	1.480	8.758	1.148	5.383
Finlandia	2.702	10.853	731	2.724	1.823	7.834	462	1.410	632	2.325
Francia	38.659	106.162	32.904	86.729	23.570	69.759	10.363	36.865	6.011	22.987
Germania (R.F.)	30.030	94.299	30.419	91.405	31.348	112.824	13.402	57.505	12.108	44.349
Grecia	3.759	11.280	4.044	10.113	4.411	13.868	1.906	8.377	681	2.207
Irlanda	1.498	4.547	2.856	12.846	1.642	7.268	803	3.938	591	1.875
Jugoslavia	2.505	5.336	2.499	5.574	3.782	10.334	3.250	10.800	1.151	3.733
Lussemburgo	494	1.506	338	1.067	318	1.260	50	184	20	82
Norvegia	2.503	6.833	1.214	4.535	2.150	11.043	616	2.399	1.218	4.811
Paesi Bassi	6.630	20.597	8.222	29.513	7.143	38.271	2.044	8.763	1.674	7.245
Portogallo	2.893	9.004	2.910	9.243	1.343	4.268	863	3.012	236	895
Regno Unito	49.731	151.062	31.326	102.262	29.378	103.661	9.051	35.593	8.106	30.574
Spagna	16.593	57.676	11.612	35.932	8.397	25.748	3.601	12.516	2.361	9.517
Svezia	6.772	23.912	6.372	26.602	8.846	46.722	2.305	8.472	1.694	4.518
Svizzera	11.694	35.666	13.323	36.803	8.142	26.455	4.107	14.639	1.662	6.648
Turchia	1.855	5.691	1.729	4.400	1.663	4.824	771	2.791	193	667
Altri paesi europei	7.145	18.179	11.085	27.726	13.059	42.987	6.693	32.570	7.904	32.287
Argentina	9.700	32.450	7.560	22.007	5.389	17.426	2.038	6.790	862	2.843
Australia	14.462	47.563	11.614	32.373	8.046	24.634	4.096	14.382	2.973	10.194
Brasile	14.492	50.465	12.947	37.848	5.160	17.303	1.563	5.565	535	2.008
Canada	18.074	56.731	11.376	32.330	8.552	25.113	5.105	15.791	5.958	22.522
Egitto (R. Araba)	1.902	4.686	921	2.810	1.464	5.576	1.610	5.781	1.227	3.972
Giappone	108.413	276.421	17.155	41.888	8.060	20.303	3.319	10.494	2.587	9.430
Israele	5.308	13.832	4.036	10.478	3.656	12.568	1.564	5.430	840	4.043
Messico	13.056	47.520	6.020	17.266	2.091	6.940	876	2.873	410	1.712
Nuova Zelanda	1.096	3.513	692	2.461	754	2.389	442	1.425	353	1.136
Pakistan	793	1.863	475	1.089	688	1.842	249	924	133	574
Stati Uniti d'Am.	474.248	1.308.124	149.118	436.395	68.930	219.929	35.263	115.134	33.721	117.901
Sud Africa (Rep.)	7.048	20.688	9.800	25.076	4.082	11.935	1.295	4.450	666	2.318
Unione Indiana	4.329	9.239	2.632	6.791	2.661	7.225	5.053	3.079	499	1.581
Venezuela	4.356	14.792	2.274	6.943	1.236	4.024	1.525	1.861	152	674
Altri extra europei	48.340	128.553	25.463	69.671	22.945	73.652	13.608	46.135	16.957	59.643
TOTALE	924.280	2.630.324	442.310	1.299.735	313.639	1.080.396	141.132	506.679	117.388	428.807

Segue Tav. 99 — Clienti stranieri negli esercizi alberghieri per nazionalità, gruppi di comuni e categorie d'esercizio

Segue II - PER REGIONE

Anno 1973

ABRUZZI

A) PER GRUPPI DI COMUNI

NAZIONALITÀ	TOTALE		STAZIONI DI CURA, SOGGIORNO E TURISMO				ALTRI COMUNI			
	Clienti	Presenze	Capoluoghi di provincia		Non capoluoghi		Capoluoghi di provincia		Non capoluoghi	
			Clienti	Presenze	Clienti	Presenze	Clienti	Presenze	Clienti	Presenze
Austria	2.552	24.364	417	1.165	974	7.918	91	386	1.070	14.895
Belgio	1.402	10.225	333	866	635	5.760	64	241	370	3.358
Danimarca	239	1.127	36	124	177	944	6	24	20	35
Finlandia	157	1.036	15	40	130	658	—	—	12	338
Francia	6.090	30.354	2.487	5.446	2.277	18.832	325	1.352	1.001	4.724
Germania (R.F.)	16.738	155.789	1.998	5.460	7.941	71.276	280	1.054	6.519	77.999
Grecia	920	2.149	530	1.152	115	442	8	27	267	528
Irlanda	119	489	61	122	24	229	9	65	25	73
Jugoslavia	1.393	5.187	822	1.779	291	1.079	81	1.528	199	601
Lussemburgo	63	464	13	27	16	200	6	15	28	222
Norvegia	104	422	57	175	15	67	2	69	30	111
Paesi Bassi	647	3.241	116	235	195	925	153	1.035	183	1.046
Portogallo	29	113	9	34	7	16	2	2	11	61
Regno Unito	2.463	11.373	617	1.381	1.186	7.397	110	273	550	2.322
Spagna	339	1.635	169	589	65	625	15	85	90	336
Svezia	327	1.568	100	199	139	995	4	20	84	354
Svizzera	2.931	18.491	720	1.588	1.211	9.256	86	408	914	7.239
Turchia	67	289	22	52	27	150	1	2	17	85
Altri paesi europei	597	3.576	22	77	455	2.246	58	1.058	62	195
Argentina	256	1.180	98	260	52	264	21	176	85	480
Australia	302	1.118	144	408	69	301	14	44	75	365
Brasile	151	448	76	221	27	84	11	29	37	114
Canada	1.067	4.046	538	1.404	307	1.337	26	169	196	1.136
Egitto (R. Araba)	74	639	16	53	30	327	14	67	14	192
Giappone	87	318	38	112	27	103	1	1	21	102
Israele	39	69	2	2	21	46	4	7	12	14
Messico	11	97	4	4	1	3	—	—	6	90
Nuova Zelanda	20	41	9	20	9	19	—	—	2	2
Pakistan	4	33	1	4	—	—	—	17	1	12
Stati Uniti d'Am.	5.390	17.224	2.595	5.349	1.565	7.074	301	1.201	929	3.600
Sud Africa (Rep.)	97	480	46	81	16	44	2	2	33	353
Unione Indiana	19	92	7	19	9	70	—	—	3	3
Venezuela	205	1.100	57	170	55	439	19	38	74	453
Altri extra europei	250	1.749	34	83	100	975	3	3	113	688
TOTALE	45.149	300.526	12.209	28.701	18.168	140.101	1.719	9.398	13.053	122.326

B) PER CATEGORIA D'ESERCIZIO

NAZIONALITÀ	ALBERGHI DI LUSO E DI 1ª CAT.		ALBERGHI DI 2ª CAT. PENSIONI DI 1ª CAT.		ALBERGHI DI 3ª CAT. PENSIONI DI 2ª CAT.		ALBERGHI DI 4ª CAT. PENSIONI DI 3ª CAT.		LOCANDE	
	Clienti	Presenze	Clienti	Presenze	Clienti	Presenze	Clienti	Presenze	Clienti	Presenze
Austria	115	277	1.848	20.202	454	3.012	128	860	7	13
Belgio	162	307	915	7.346	214	1.470	100	1.071	11	31
Danimarca	13	54	200	947	19	116	7	10	—	—
Finlandia	—	—	109	698	47	132	1	6	—	—
Francia	1.160	1.782	3.546	22.240	1.017	4.411	353	1.890	14	31
Germania (R.F.)	716	1.779	13.201	132.582	2.216	17.334	587	4.043	18	51
Grecia	108	251	570	1.141	210	688	32	69	—	—
Irlanda	34	73	35	179	43	208	5	27	2	2
Jugoslavia	93	165	485	2.958	640	1.654	170	392	5	18
Lussemburgo	2	2	42	313	14	133	5	16	—	—
Norvegia	6	26	49	241	29	94	18	59	2	2
Paesi Bassi	165	222	351	2.579	82	224	49	216	—	—
Portogallo	4	4	8	47	14	42	3	20	—	—
Regno Unito	244	512	1.695	9.214	394	1.257	123	370	7	20
Spagna	54	113	168	908	90	545	27	69	—	—
Svezia	29	124	208	1.137	46	172	37	119	7	16
Svizzera	269	464	2.099	14.938	385	1.913	165	1.103	13	73
Turchia	2	10	27	116	34	155	2	2	2	6
Altri paesi europei	20	55	457	2.910	101	536	17	67	2	8
Argentina	27	47	134	697	76	372	19	64	—	—
Australia	45	146	139	587	86	292	31	91	1	2
Brasile	35	101	80	234	22	90	14	23	—	—
Canada	144	413	582	2.162	257	890	82	579	2	2
Egitto (R. Araba)	1	1	43	489	17	113	6	6	7	30
Giappone	20	42	44	229	17	34	6	13	—	—
Israele	—	—	37	55	2	14	—	—	—	—
Messico	1	6	8	89	2	2	—	—	—	—
Nuova Zelanda	—	—	10	20	6	17	4	4	—	—
Pakistan	—	—	2	12	—	—	1	9	1	12
Stati Uniti d'Am.	1.125	2.524	2.965	10.820	956	2.871	318	863	26	126
Sud Africa (Rep.)	14	23	64	293	14	144	5	20	—	—
Unione Indiana	1	1	16	77	—	—	2	14	—	—
Venezuela	31	125	109	746	17	36	41	184	7	9
Altri extra europei	7	21	163	1.372	40	232	40	124	—	—
TOTALE	4.647	9.670	30.409	236.778	7.561	39.203	2.398	12.423	134	452

Segue Tav. 99 — Clienti stranieri negli esercizi alberghieri per nazionalità, gruppi di comuni e categorie d'esercizio
Segue II — PER REGIONE
Anno 1973

MOLISE

A) PER GRUPPI DI COMUNI

NAZIONALITÀ	TOTALE		STAZIONI DI CURA, SOGGIORNO E TURISMO				ALTRI COMUNI			
	Clienti	Presenze	Capoluoghi di provincia		Non capoluoghi		Capoluoghi di provincia		Non capoluoghi	
			Clienti	Presenze	Clienti	Presenze	Clienti	Presenze	Clienti	Presenze
Austria	242	517	—	—	134	315	41	90	67	112
Belgio	321	630	—	—	64	240	112	162	145	228
Danimarca	2	6	—	—	2	6	—	—	—	—
Finlandia	63	101	—	—	7	10	22	36	34	55
Francia	524	833	—	—	274	440	154	246	96	147
Germania (R.F.)	821	1.555	—	—	480	1.047	191	290	150	218
Grecia	30	36	—	—	28	34	2	2	—	—
Irlanda	30	60	—	—	19	42	11	18	—	—
Jugoslavia	54	137	—	—	20	61	15	25	19	31
Lussemburgo	2	2	—	—	2	2	—	—	—	—
Norvegia	—	—	—	—	—	—	—	—	—	—
Paesi Bassi	104	133	—	—	73	97	26	31	5	5
Portogallo	16	24	—	—	2	2	8	10	6	12
Regno Unito	334	506	—	—	75	132	127	188	132	186
Spagna	11	13	—	—	10	12	1	1	—	—
Svezia	48	70	—	—	17	32	—	—	31	38
Svizzera	239	446	—	—	148	323	66	85	25	38
Turchia	—	—	—	—	—	—	—	—	—	—
Altri paesi europei	149	495	—	—	63	329	44	85	42	81
Argentina	34	67	—	—	12	32	20	33	2	2
Australia	26	34	—	—	20	24	6	10	—	—
Brasile	26	35	—	—	4	4	7	11	15	20
Canada	211	482	—	—	111	333	78	125	22	24
Egitto (R. Araba)	2	2	—	—	—	—	2	2	—	—
Giappone	9	18	—	—	8	13	1	5	—	—
Israele	1	1	—	—	1	1	—	—	—	—
Messico	6	17	—	—	6	17	—	—	—	—
Nuova Zelanda	3	3	—	—	3	3	—	—	—	—
Pakistan	—	—	—	—	—	—	—	—	—	—
Stati Uniti d'Am.	799	1.358	—	—	221	445	352	594	226	319
Sud Africa (Rep.)	1	1	—	—	1	1	—	—	—	—
Unione Indiana	—	—	—	—	—	—	—	—	—	—
Venezuela	52	91	—	—	—	—	17	43	35	48
Altri extra europei	61	82	—	—	13	16	48	66	—	—
TOTALE	4.221	7.755	—	—	1.818	4.033	1.351	2.158	1.052	1.564

B) PER CATEGORIA D'ESERCIZIO

NAZIONALITÀ	ALBERGHI DI LUSO E DI 1ª CAT.		ALBERGHI DI 2ª CAT. PENSIONI DI 1ª CAT.		ALBERGHI DI 3ª CAT. PENSIONI DI 2ª CAT.		ALBERGHI DI 4ª CAT. PENSIONI DI 3ª CAT.		LOCANDE	
	Clienti	Presenze	Clienti	Presenze	Clienti	Presenze	Clienti	Presenze	Clienti	Presenze
Austria	13	31	153	356	45	74	16	31	15	25
Belgio	15	24	170	296	103	196	20	92	13	22
Danimarca	—	—	2	6	—	—	—	—	—	—
Finlandia	—	—	36	56	23	39	4	6	—	—
Francia	65	106	357	523	80	134	13	49	9	21
Germania (R.F.)	86	145	537	1.013	129	223	49	142	20	32
Grecia	2	2	26	32	2	2	—	—	—	—
Irlanda	—	—	19	29	5	23	6	8	—	—
Jugoslavia	11	17	31	103	12	17	—	—	—	—
Lussemburgo	—	—	2	2	—	—	—	—	—	—
Norvegia	—	—	—	—	—	—	—	—	—	—
Paesi Bassi	25	30	69	79	6	18	4	6	—	—
Portogallo	—	—	16	24	—	—	—	—	—	—
Regno Unito	65	86	162	261	98	132	4	18	5	9
Spagna	1	1	8	8	—	—	2	4	—	—
Svezia	—	—	18	31	28	35	2	4	—	—
Svizzera	39	52	140	229	42	79	18	66	—	—
Turchia	—	—	—	—	—	—	—	—	—	—
Altri paesi europei	39	79	69	336	41	80	—	—	—	—
Argentina	13	26	21	41	—	—	—	—	—	—
Australia	6	10	16	20	4	4	—	—	—	—
Brasile	2	2	13	18	11	15	—	—	—	—
Canada	52	78	137	346	12	26	10	32	—	—
Egitto (R. Araba)	—	—	1	1	—	—	1	1	—	—
Giappone	1	5	2	3	4	8	2	2	—	—
Israele	—	—	1	1	—	—	—	—	—	—
Messico	—	—	6	17	—	—	—	—	—	—
Nuova Zelanda	—	—	3	3	—	—	—	—	—	—
Pakistan	—	—	—	—	—	—	—	—	—	—
Stati Uniti d'Am.	209	371	376	565	135	261	44	117	35	44
Sud Africa (Rep.)	—	—	1	1	—	—	—	—	—	—
Unione Indiana	—	—	—	—	—	—	—	—	—	—
Venezuela	13	20	10	12	20	43	—	—	9	16
Altri extra europei	34	48	26	32	1	2	—	—	—	—
TOTALE	691	1.133	2.428	4.444	801	1.411	195	598	106	169

Segue Tav. 99 — Clienti stranieri negli esercizi alberghieri per nazionalità, gruppi di comuni e categorie d'esercizio

Segue II — PER REGIONE

Anno 1973

CAMPANIA

A) PER GRUPPI DI COMUNI

NAZIONALITÀ	TOTALE		STAZIONI DI CURA, SOGGIORNO E TURISMO				ALTRI COMUNI			
	Clienti	Presenze	Capoluoghi di provincia		Non capoluoghi		Capoluoghi di provincia		Non capoluoghi	
			Clienti	Presenze	Clienti	Presenze	Clienti	Presenze	Clienti	Presenze
Austria	10.854	65.535	3.172	10.382	5.442	45.654	166	273	2.074	9.226
Belgio	18.254	97.869	4.008	11.974	11.716	76.823	273	665	2.257	8.407
Danimarca	7.656	43.375	623	1.774	6.316	38.505	89	144	628	2.952
Finlandia	2.134	12.612	477	1.954	1.110	7.184	13	29	534	3.445
Francia	51.281	171.847	24.603	62.783	17.811	79.895	1.428	2.744	7.439	26.422
Germania (R.F.)	79.589	590.487	18.690	47.038	48.497	491.684	1.537	2.904	10.865	48.881
Grecia	6.117	21.175	5.071	17.669	458	2.098	21	425	367	883
Irlanda	2.459	12.454	538	2.034	1.686	9.677	8	9	227	734
Jugoslavia	4.504	14.928	3.277	10.568	323	1.551	148	273	756	2.536
Lussemburgo	729	3.227	133	638	202	1.388	48	129	346	1.072
Norvegia	2.040	9.568	601	1.966	1.016	5.227	38	38	385	2.337
Paesi Bassi	14.689	62.923	5.762	16.093	6.446	38.063	122	488	2.359	8.279
Portogallo	1.269	4.438	776	2.564	294	1.236	8	31	191	607
Regno Unito	89.358	393.331	15.498	40.775	60.431	285.294	709	2.465	12.720	64.797
Spagna	7.467	23.024	5.778	16.366	1.108	4.715	104	417	477	1.526
Svezia	7.647	39.353	1.545	4.776	4.520	23.006	35	116	1.547	11.455
Svizzera	14.940	79.084	6.197	18.819	6.350	52.164	402	981	1.991	7.120
Turchia	1.665	8.576	1.148	4.305	148	826	43	106	326	1.339
Altri paesi europei	20.219	54.262	15.057	36.409	2.755	9.423	336	827	2.071	7.603
Argentina	7.102	21.934	4.271	14.292	2.278	6.000	48	72	505	1.570
Australia	7.128	23.143	3.695	13.267	2.729	7.731	134	323	570	1.822
Brasile	5.027	16.496	3.456	12.275	1.172	2.909	21	35	378	1.277
Canada	9.068	27.560	3.766	12.380	4.154	11.820	353	767	795	2.593
Egitto (R. Araba)	767	3.299	488	1.898	186	933	9	19	84	449
Giappone	7.680	22.389	5.303	16.720	1.946	4.106	24	39	407	1.524
Israele	2.409	8.985	1.688	4.789	570	1.514	14	36	137	626
Messico	2.639	6.939	1.592	4.391	831	1.781	12	19	204	748
Nuova Zelanda	756	2.703	322	1.086	269	997	6	7	159	613
Pakistan	115	392	41	162	12	36	—	—	62	194
Stati Uniti d'Am.	147.696	408.135	67.847	161.272	68.210	206.435	2.583	6.055	9.056	34.373
Sud Africa (Rep.)	4.342	9.034	1.066	2.819	3.068	5.585	92	227	116	403
Unione Indiana	734	2.287	458	1.432	200	464	2	4	74	387
Venezuela	1.603	5.552	774	2.438	378	1.499	30	89	421	1.526
Altri extra europei	19.043	57.921	13.515	40.894	3.754	10.445	131	485	1.643	6.097
TOTALE	558.980	2.320.817	221.236	599.002	266.386	1.436.671	9.187	21.241	62.171	263.903

B) PER CATEGORIA D'ESERCIZIO

NAZIONALITÀ	ALBERGHI DI LUSO E DI 1ª CAT.		ALBERGHI DI 2ª CAT. PENSIONI DI 1ª CAT.		ALBERGHI DI 3ª CAT. PENSIONI DI 2ª CAT.		ALBERGHI DI 4ª CAT. PENSIONI DI 3ª CAT.		LOCANDE	
	Clienti	Presenze	Clienti	Presenze	Clienti	Presenze	Clienti	Presenze	Clienti	Presenze
Austria	2.127	11.471	3.908	24.777	2.920	17.826	1.653	10.624	246	837
Belgio	7.012	38.427	7.145	39.392	2.806	13.440	1.108	5.859	183	751
Danimarca	1.308	6.340	2.305	15.792	2.958	15.136	761	4.383	324	1.724
Finlandia	398	2.070	1.348	8.965	177	826	176	657	36	94
Francia	17.291	54.882	16.000	55.192	9.486	31.518	7.365	25.991	1.139	4.264
Germania (R.F.)	19.522	113.157	30.116	254.528	18.276	136.089	10.148	80.046	1.527	6.667
Grecia	1.570	5.841	1.893	5.584	1.402	4.355	1.038	4.185	214	1.210
Irlanda	374	1.478	858	5.522	922	4.359	255	920	50	175
Jugoslavia	663	2.825	1.220	3.623	1.340	3.507	1.160	4.480	121	493
Lussemburgo	236	1.452	245	902	118	390	75	301	55	182
Norvegia	598	2.081	886	5.383	258	1.010	230	917	68	177
Paesi Bassi	3.466	12.710	5.296	27.561	3.812	13.536	1.712	7.334	403	1.782
Portogallo	414	1.387	426	1.630	224	681	184	645	21	95
Regno Unito	24.191	100.321	39.572	191.636	17.659	71.844	6.913	25.660	1.023	3.870
Spagna	2.605	8.271	2.545	6.765	1.390	4.578	822	3.065	105	345
Svezia	1.916	6.710	3.095	20.931	1.718	7.664	811	3.701	107	347
Svizzera	4.766	23.068	4.839	31.199	3.163	14.499	1.921	9.404	251	914
Turchia	488	2.006	374	1.680	408	1.612	327	1.051	68	227
Altri paesi europei	5.036	11.961	4.966	13.946	4.989	11.524	4.303	13.640	925	3.191
Argentina	2.994	8.861	1.574	4.592	1.639	5.077	780	2.984	115	420
Australia	2.396	7.505	1.575	5.293	1.462	4.360	1.546	5.379	149	606
Brasile	2.464	7.299	1.333	5.524	691	1.817	474	1.603	65	253
Canada	3.544	10.609	2.185	6.195	1.648	5.119	1.472	4.988	219	649
Egitto (R. Araba)	135	503	101	456	125	504	371	1.671	35	165
Giappone	3.934	9.463	1.596	5.278	1.009	2.971	927	3.860	214	817
Israele	1.057	2.711	553	1.768	429	1.282	310	986	60	218
Messico	1.769	4.466	474	1.168	176	525	197	615	23	165
Nuova Zelanda	155	689	192	638	179	477	194	739	36	160
Pakistan	20	53	13	54	20	40	56	215	6	30
Stati Uniti d'Am.	82.676	177.184	31.019	83.771	18.746	96.618	13.194	40.455	2.061	10.107
Sud Africa (Rep.)	2.056	3.962	1.403	2.720	453	990	366	1.099	64	263
Unione Indiana	306	758	93	315	188	645	124	472	23	97
Venezuela	683	1.884	254	1.090	359	1.399	229	925	78	254
Altri extra europei	5.936	15.576	3.774	12.794	4.467	12.349	4.042	13.252	824	3.950
TOTALE	204.106	657.981	173.176	846.664	105.617	488.567	65.244	282.106	10.837	45.499

Segue Tav. 99 — Clienti stranieri negli esercizi alberghieri per nazionalità, gruppi di comuni e categorie d'esercizio
Segue II — PER REGIONE
Anno 1973
PUGLIA

A) PER GRUPPI DI COMUNI

NAZIONALITÀ	TOTALE		STAZIONI DI CURA, SOGGIORNO E TURISMO				ALTRI COMUNI			
	Clienti	Presenze	Capoluoghi di provincia		Non capoluoghi		Capoluoghi di provincia		Non capoluoghi	
			Clienti	Presenze	Clienti	Presenze	Clienti	Presenze	Clienti	Presenze
Austria	2.639	8.595	—	—	532	1.330	1.431	4.479	676	2.786
Belgio	1.489	4.686	—	—	276	973	929	2.206	284	1.507
Danimarca	633	3.003	—	—	105	173	385	2.229	143	601
Finlandia	87	3.001	—	—	2	4	76	2.963	9	34
Francia	10.809	35.177	—	—	1.294	3.382	7.860	25.195	1.655	6.600
Germania (R.F.)	14.110	55.274	—	—	2.619	7.130	8.537	31.597	2.954	16.547
Grecia	5.447	12.488	—	—	418	761	4.588	10.258	441	1.449
Irlanda	352	958	—	—	168	548	128	171	56	239
Jugoslavia	3.196	6.470	—	—	192	507	2.733	4.898	271	1.065
Lussemburgo	70	380	—	—	9	10	38	263	23	107
Norvegia	328	991	—	—	15	125	284	801	29	65
Paesi Bassi	1.521	3.715	—	—	208	382	1.024	2.133	289	1.200
Portogallo	201	531	—	—	12	32	158	374	31	125
Regno Unito	5.877	23.399	—	—	985	1.630	3.581	10.928	1.311	10.841
Spagna	858	2.757	—	—	46	98	702	2.154	110	505
Svezia	780	2.295	—	—	106	255	527	1.222	147	818
Svizzera	4.593	19.125	—	—	831	1.974	2.499	9.658	1.263	7.493
Turchia	575	1.124	—	—	11	17	518	924	48	183
Altri paesi europei	1.397	3.742	—	—	138	447	1.087	2.741	172	554
Argentina	473	1.546	—	—	21	46	406	1.266	46	234
Australia	1.069	3.971	—	—	22	41	938	3.602	109	328
Brasile	383	1.163	—	—	21	56	285	771	77	336
Canada	1.592	4.261	—	—	63	134	1.291	3.319	238	808
Egitto (R. Araba)	287	923	—	—	18	22	247	788	22	113
Giappone	1.346	9.036	—	—	41	69	1.240	8.781	65	226
Israele	183	370	—	—	7	8	161	269	15	93
Messico	132	362	—	—	8	14	93	257	31	111
Nuova Zelanda	136	353	—	—	4	4	93	257	39	92
Pakistan	79	180	—	—	—	—	78	174	1	6
Stati Uniti d'Am.	14.492	53.552	—	—	611	1.885	12.226	43.404	1.655	8.263
Sud Africa (Rep.)	375	998	—	—	14	36	333	841	28	121
Unione Indiana	87	196	—	—	2	12	76	153	9	31
Venezuela	138	363	—	—	8	18	92	179	38	186
Altri extra europei	1.195	3.194	—	—	70	110	953	2.498	172	586
TOTALE	76.929	268.279			8.877	22.273	55.595	181.753	12.457	64.253

B) PER CATEGORIA D'ESERCIZIO

NAZIONALITÀ	ALBERGHI DI LUSO E DI 1ª CAT.		ALBERGHI DI 2ª CAT. PENSIONI DI 1ª CAT.		ALBERGHI DI 3ª CAT. PENSIONI DI 2ª CAT.		ALBERGHI DI 4ª CAT. PENSIONI DI 3ª CAT.		LOCANDE	
	Clienti	Presenze	Clienti	Presenze	Clienti	Presenze	Clienti	Presenze	Clienti	Presenze
Austria	500	1.686	1.193	4.184	750	2.183	176	490	20	72
Belgio	488	1.412	576	2.027	299	797	77	240	49	210
Danimarca	184	486	249	2.009	126	290	65	207	9	11
Finlandia	25	101	23	2.815	18	29	16	42	5	14
Francia	3.530	8.893	4.015	18.800	2.324	5.356	846	1.816	94	312
Germania (R.F.)	4.163	11.850	6.390	31.398	2.502	8.887	936	2.452	119	687
Grecia	984	2.398	2.048	4.013	1.581	4.173	783	1.751	51	153
Irlanda	35	39	55	142	203	602	51	139	8	36
Jugoslavia	248	769	610	1.549	594	1.132	775	1.428	969	1.592
Lussemburgo	10	22	39	290	14	60	3	4	4	4
Norvegia	140	506	119	339	40	88	20	46	9	12
Paesi Bassi	541	1.214	614	1.712	269	583	84	180	13	26
Portogallo	57	192	84	198	41	83	18	53	1	5
Regno Unito	1.915	5.310	2.723	14.188	812	2.821	384	942	43	138
Spagna	307	1.243	298	870	174	441	76	196	3	7
Svezia	189	559	339	1.064	178	491	66	159	8	22
Svizzera	1.001	4.460	2.107	10.292	1.074	2.985	378	1.153	33	235
Turchia	151	431	148	289	214	291	60	110	2	3
Altri paesi europei	375	1.060	398	941	518	1.519	101	212	5	10
Argentina	166	737	166	531	106	196	32	74	3	8
Australia	315	1.228	312	731	271	1.739	138	220	33	53
Brasile	172	523	131	437	51	154	26	44	3	5
Canada	347	1.491	491	1.422	401	772	302	504	51	72
Egitto (R. Araba)	47	101	53	225	75	178	109	413	3	6
Giappone	623	7.867	405	699	225	410	89	116	4	4
Israele	80	111	47	107	25	38	29	104	2	10
Messico	42	49	67	294	16	29	7	10	—	—
Nuova Zelanda	20	47	52	187	41	74	17	39	6	6
Pakistan	10	35	18	33	38	91	13	21	—	—
Stati Uniti d'Am.	6.089	19.333	4.915	25.840	2.254	5.818	976	2.065	258	496
Sud Africa (Rep.)	88	191	80	284	133	353	67	161	7	9
Unione Indiana	35	52	17	44	22	32	13	68	—	—
Venezuela	26	48	72	235	32	61	6	35	2	4
Altri extra europei	373	904	379	1.288	317	631	104	327	22	44
TOTALE	23.276	75.348	29.233	129.457	15.738	43.387	6.843	15.821	1.839	4.266

Segue Tav. 99 — Clienti stranieri negli esercizi alberghieri per nazionalità, gruppi di comuni e categorie d'esercizio

Segue II — PER REGIONE

Anno 1973

BASILICATA

A) PER GRUPPI DI COMUNI

NAZIONALITÀ	TOTALE		STAZIONI DI CURA, SOGGIORNO E TURISMO				ALTRI COMUNI			
	Clienti	Presenze	Capoluoghi di provincia		Non capoluoghi		Capoluoghi di provincia		Non capoluoghi	
			Clienti	Presenze	Clienti	Presenze	Clienti	Presenze	Clienti	Presenze
Austria	146	473	—	—	19	113	82	219	45	141
Belgio	145	462	—	—	23	228	86	140	37	94
Danimarca	82	99	—	—	1	11	79	84	2	4
Finlandia	9	101	—	—	—	—	3	13	6	88
Francia	773	2.066	—	—	85	480	505	899	183	687
Germania (R.F.)	1.258	5.682	—	—	93	798	648	1.704	517	3.180
Grecia	25	99	—	—	3	5	13	51	9	43
Irlanda	14	31	—	—	—	—	8	23	6	8
Jugoslavia	43	176	—	—	—	—	31	90	12	86
Lussemburgo	3	3	—	—	—	—	3	3	—	—
Norvegia	4	78	—	—	1	75	3	3	—	—
Paesi Bassi	115	194	—	—	—	—	90	129	25	65
Portogallo	5	8	—	—	2	4	3	4	—	—
Regno Unito	581	2.692	—	—	171	1.164	280	397	130	1.111
Spagna	64	177	—	—	3	3	54	145	7	29
Svezia	16	25	—	—	1	2	11	16	4	7
Svizzera	287	1.083	—	—	43	270	113	349	131	464
Turchia	8	11	—	—	—	—	6	9	2	2
Altri paesi europei	263	618	—	—	8	70	227	371	28	177
Argentina	26	63	—	—	6	6	15	50	5	7
Australia	44	83	—	—	5	23	22	25	17	35
Brasile	28	131	—	—	8	41	13	77	7	13
Canada	90	325	—	—	3	6	52	87	35	232
Egitto (R. Araba)	5	5	—	—	5	5	—	—	—	—
Giappone	34	141	—	—	—	—	11	13	23	128
Israele	3	3	—	—	—	—	3	3	—	—
Messico	4	9	—	—	—	—	2	5	2	4
Nuova Zelanda	6	6	—	—	—	—	6	6	—	—
Pakistan	—	—	—	—	—	—	—	—	—	—
Stati Uniti d'Am.	899	2.501	—	—	80	326	623	1.531	196	644
Sud Africa (Rep.)	6	6	—	—	—	—	2	2	4	4
Unione Indiana	2	2	—	—	—	—	—	—	2	2
Venezuela	9	13	—	—	—	—	8	11	1	2
Altri extra europei	91	384	—	—	28	138	38	160	25	86
TOTALE	5.088	17.750	—	—	588	3.788	3.039	6.619	1.461	7.343

B) PER CATEGORIA D'ESERCIZIO

NAZIONALITÀ	ALBERGHI DI LUSO E DI 1ª CAT.		ALBERGHI DI 2ª CAT. PENSIONI DI 1ª CAT.		ALBERGHI DI 3ª CAT. PENSIONI DI 2ª CAT.		ALBERGHI DI 4ª CAT. PENSIONI DI 3ª CAT.		LOCANDE	
	Clienti	Presenze	Clienti	Presenze	Clienti	Presenze	Clienti	Presenze	Clienti	Presenze
Austria	34	46	89	307	19	116	4	4	—	—
Belgio	70	238	57	133	16	89	2	2	—	—
Danimarca	69	84	8	10	3	3	2	2	—	—
Finlandia	—	—	6	88	1	1	2	12	—	—
Francia	336	632	302	1.024	106	271	29	139	—	—
Germania (R.F.)	371	1.241	653	3.243	133	627	101	571	—	—
Grecia	6	7	12	50	5	31	2	11	—	—
Irlanda	1	1	4	4	3	5	6	21	—	—
Jugoslavia	9	10	19	151	13	13	2	2	—	—
Lussemburgo	3	3	—	—	—	—	—	—	—	—
Norvegia	4	78	—	—	—	—	—	—	—	—
Paesi Bassi	42	47	41	81	17	25	15	41	—	—
Portogallo	1	2	2	2	—	—	2	4	—	—
Regno Unito	187	539	319	1.759	61	300	14	94	—	—
Spagna	12	40	50	135	—	—	2	2	—	—
Svezia	8	13	2	5	4	5	2	2	—	—
Svizzera	72	250	151	591	42	168	22	74	—	—
Turchia	4	7	2	2	2	2	—	—	—	—
Altri paesi europei	33	51	209	526	19	23	2	18	—	—
Argentina	12	23	7	8	7	32	—	—	—	—
Australia	5	7	16	22	23	54	—	—	—	—
Brasile	11	15	11	74	4	40	2	2	—	—
Canada	31	44	39	247	13	13	7	21	—	—
Egitto (R. Araba)	—	—	—	—	5	5	—	—	—	—
Giappone	8	10	20	125	3	3	3	3	—	—
Israele	3	3	—	—	—	—	—	—	—	—
Messico	1	1	3	8	—	—	—	—	—	—
Nuova Zelanda	3	3	3	3	—	—	—	—	—	—
Pakistan	—	—	—	—	—	—	—	—	—	—
Stati Uniti d'Am.	486	1.388	265	761	98	273	48	77	2	2
Sud Africa (Rep.)	—	—	6	6	—	—	—	—	—	—
Unione Indiana	—	—	2	2	—	—	—	—	—	—
Venezuela	6	6	3	7	—	—	—	—	—	—
Altri extra europei	29	94	47	261	13	25	2	4	—	—
TOTALE	1.857	4.883	2.348	9.635	610	2.124	271	1.106	2	2

Segue Tav. 99 — Clienti stranieri negli esercizi alberghieri per nazionalità, gruppi di comuni e categorie d'esercizio

Segue II — PER REGIONE

Anno 1973

CALABRIA

A) PER GRUPPI DI COMUNI

NAZIONALITÀ	TOTALE		STAZIONI DI CURA, SOGGIORNO E TURISMO				ALTRI COMUNI			
	Clienti	Presenze	Capoluoghi di provincia		Non capoluoghi		Capoluoghi di provincia		Non capoluoghi	
			Clienti	Presenze	Clienti	Presenze	Clienti	Presenze	Clienti	Presenze
Austria	843	2.833	157	317	73	429	115	267	498	1.820
Belgio	1.134	3.962	216	756	71	274	233	410	614	2.522
Danimarca	154	305	26	39	39	60	29	68	60	138
Finlandia	100	515	36	175	37	290	11	20	16	30
Francia	7.216	19.953	1.240	3.695	535	2.096	1.552	2.682	3.889	11.480
Germania (R.F.)	6.870	23.516	1.134	3.927	341	1.139	1.270	2.258	4.125	16.192
Grecia	211	1.260	23	113	54	827	27	67	107	253
Irlanda	144	326	15	28	14	62	46	109	69	127
Jugoslavia	203	529	56	71	36	100	40	95	71	263
Lussemburgo	21	42	2	2	1	3	4	6	14	31
Norvegia	69	158	10	15	21	44	16	24	22	75
Paesi Bassi	663	1.498	129	225	8	8	119	158	407	1.107
Portogallo	82	123	49	51	5	10	11	18	17	44
Regno Unito	2.978	8.129	496	1.288	173	942	764	1.213	1.545	4.686
Spagna	188	652	35	168	25	112	36	77	92	295
Svezia	289	1.198	70	163	51	584	62	196	106	255
Svizzera	2.486	11.968	322	1.197	260	1.895	393	752	1.511	8.124
Turchia	18	37	4	6	3	4	6	10	5	17
Altri paesi europei	1.113	2.486	412	629	71	249	187	438	443	1.170
Argentina	487	873	123	145	38	64	143	220	183	444
Australia	462	1.403	171	695	18	26	62	91	211	591
Brasile	315	1.011	34	224	22	41	82	120	177	626
Canada	972	2.916	149	588	52	172	227	410	544	1.746
Egitto (R. Araba)	35	283	7	41	5	190	11	26	12	26
Giappone	100	156	26	40	19	29	21	22	34	65
Israele	33	89	2	2	1	1	7	7	23	79
Messico	34	65	14	14	7	11	10	22	3	18
Nuova Zelanda	31	38	10	13	3	3	2	3	16	19
Pakistan	10	24	—	—	4	4	3	3	3	17
Stati Uniti d'Am.	7.268	19.193	1.132	4.550	477	1.157	2.087	3.847	3.572	9.639
Sud Africa (Rep.)	91	503	5	8	40	234	16	36	30	225
Unione Indiana	34	484	5	8	19	466	2	2	8	8
Venezuela	93	315	13	169	5	6	6	6	69	134
Altri extra europei	540	1.931	81	406	15	20	129	542	315	963
TOTALE	35.287	108.774	6.204	19.768	2.543	11.552	7.729	14.225	18.811	63.229

B) PER CATEGORIA D'ESERCIZIO

NAZIONALITÀ	ALBERGHI DI LUSO E DI 1ª CAT.		ALBERGHI DI 2ª CAT. PENSIONI DI 1ª CAT.		ALBERGHI DI 3ª CAT. PENSIONI DI 2ª CAT.		ALBERGHI DI 4ª CAT. PENSIONI DI 3ª CAT.		LOCANDE	
	Clienti	Presenze	Clienti	Presenze	Clienti	Presenze	Clienti	Presenze	Clienti	Presenze
Austria	197	377	461	1.833	112	465	72	156	1	2
Belgio	373	716	614	2.479	86	452	61	315	—	—
Danimarca	49	62	77	178	16	42	12	23	—	—
Finlandia	10	18	72	447	9	31	9	19	—	—
Francia	2.179	3.925	3.528	12.066	965	2.215	538	1.734	6	13
Germania (R.F.)	1.724	3.523	3.824	16.195	757	2.073	552	1.695	13	30
Grecia	18	45	122	1.036	32	93	39	86	—	—
Irlanda	56	115	51	149	24	37	13	25	—	—
Jugoslavia	42	114	111	313	12	41	37	60	1	1
Lussemburgo	3	3	13	23	2	4	3	12	—	—
Norvegia	16	22	42	90	7	40	4	6	—	—
Paesi Bassi	198	345	358	894	60	151	47	106	2	2
Portogallo	4	4	25	42	48	61	5	16	—	—
Regno Unito	1.179	1.916	1.393	4.773	242	835	159	600	5	5
Spagna	53	67	101	498	21	68	13	19	—	—
Svezia	51	64	197	1.010	10	19	31	105	—	—
Svizzera	455	944	1.577	9.775	221	688	219	542	14	19
Turchia	3	6	11	21	1	1	3	9	—	—
Altri paesi europei	247	666	561	1.117	212	437	85	168	8	98
Argentina	130	186	270	475	36	83	46	116	5	13
Australia	129	230	206	821	58	179	69	173	—	—
Brasile	88	322	180	513	37	121	10	55	—	—
Canada	307	895	470	1.374	117	323	74	316	4	8
Egitto (R. Araba)	1	3	27	269	1	2	6	9	—	—
Giappone	26	32	37	74	24	34	12	14	1	2
Israele	14	14	11	67	3	3	5	5	—	—
Messico	15	27	16	35	1	1	2	2	—	—
Nuova Zelanda	15	19	8	9	4	6	4	4	—	—
Pakistan	1	1	3	4	2	15	4	4	—	—
Stati Uniti d'Am.	2.653	6.096	3.790	10.303	486	1.729	324	1.039	15	26
Sud Africa (Rep.)	11	28	58	258	11	196	10	20	1	1
Unione Indiana	3	3	22	108	4	368	5	5	—	—
Venezuela	19	173	66	124	5	10	3	8	—	—
Altri extra europei	69	126	288	871	106	260	62	316	15	358
TOTALE	10.336	21.087	18.590	68.244	3.732	11.083	2.538	7.782	91	578

Segue TAV. 99 — Clienti stranieri negli esercizi alberghieri per nazionalità, gruppi di comuni e categorie d'esercizio

Segue II — PER REGIONE

Anno 1973

SICILIA

A) PER GRUPPI DI COMUNI

NAZIONALITÀ	TOTALE		STAZIONI DI CURA, SOGGIORNO E TURISMO				ALTRI COMUNI			
	Clienti	Presenze	Capoluoghi di provincia		Non capoluoghi		Capoluoghi di provincia		Non capoluoghi	
			Clienti	Presenze	Clienti	Presenze	Clienti	Presenze	Clienti	Presenze
Austria	9.684	34.815	4.570	10.130	2.817	16.972	955	2.385	1.342	5.328
Belgio	21.768	114.602	8.669	20.371	4.559	26.714	756	1.550	7.784	65.967
Danimarca	18.603	87.007	5.200	7.752	9.533	70.278	213	410	3.657	8.567
Finlandia	3.254	27.369	304	1.163	1.581	15.966	71	137	1.298	10.103
Francia	78.465	214.343	41.441	84.290	18.050	57.683	5.169	11.779	13.805	60.591
Germania (R.F.)	57.547	234.767	24.040	62.584	17.736	107.767	5.301	11.685	10.470	52.731
Grecia	2.120	8.897	1.101	4.492	188	1.121	317	1.049	514	2.235
Irlanda	842	3.610	354	805	191	1.216	94	263	203	1.526
Jugoslavia	1.381	4.214	700	1.821	223	858	237	647	221	888
Lussemburgo	390	1.582	200	322	130	783	24	68	36	409
Norvegia	4.692	19.266	1.555	4.293	1.808	12.093	236	424	1.093	2.456
Paesi Bassi	5.072	21.272	2.465	6.706	1.444	9.542	561	1.526	602	3.498
Portogallo	517	1.992	222	554	165	1.030	89	263	41	145
Regno Unito	52.693	318.558	14.337	32.299	22.618	180.564	3.205	7.413	12.533	98.282
Spagna	1.975	7.765	954	3.657	364	1.842	320	908	237	1.358
Svezia	14.635	73.899	3.820	6.384	8.538	61.800	263	604	2.014	5.111
Svizzera	18.555	75.055	8.224	21.765	4.504	21.655	1.693	4.762	4.134	26.873
Turchia	252	1.046	123	488	34	263	38	159	57	136
Altri paesi europei	8.808	30.523	5.330	13.659	922	5.073	1.816	5.037	740	6.754
Argentina	2.945	9.175	1.794	4.977	692	2.695	296	839	163	664
Australia	2.887	7.975	1.795	4.281	496	1.993	329	931	267	770
Brasile	1.113	3.941	642	1.719	317	1.588	103	391	51	143
Canada	4.681	16.226	2.588	6.599	1.245	6.774	423	1.073	425	1.780
Egitto (R. Araba)	386	1.726	92	398	45	424	143	500	106	404
Giappone	2.061	4.692	1.170	2.164	313	800	388	846	190	782
Israele	428	1.008	179	424	91	179	90	271	68	134
Messico	475	1.396	317	668	88	429	60	230	10	69
Nuova Zelanda	178	478	110	266	21	62	29	79	18	51
Pakistan	76	328	34	256	20	45	15	16	7	11
Stati Uniti d'Am.	52.113	159.876	27.968	72.041	13.859	46.100	5.007	13.763	5.279	27.972
Sud Africa (Rep.)	499	1.864	249	669	131	718	64	174	55	303
Unione Indiana	176	706	76	450	24	62	26	87	50	107
Venezuela	389	1.069	216	497	68	352	63	139	42	81
Altri extra europei	10.801	43.772	8.950	37.275	501	2.857	824	1.982	526	1.658
TOTALE	380.461	1.534.814	169.789	416.219	113.316	658.318	29.218	72.390	68.138	387.887

B) PER CATEGORIA D'ESERCIZIO

NAZIONALITÀ	ALBERGHI DI LUSSO E DI 1ª CAT.		ALBERGHI DI 2ª CAT. PENSIONI DI 1ª CAT.		ALBERGHI DI 3ª CAT. PENSIONI DI 2ª CAT.		ALBERGHI DI 4ª CAT. PENSIONI DI 3ª CAT.		LOCANDE	
	Clienti	Presenze	Clienti	Presenze	Clienti	Presenze	Clienti	Presenze	Clienti	Presenze
Austria	1.461	5.225	4.271	12.762	2.029	5.791	1.749	9.935	174	1.102
Belgio	7.795	23.029	11.403	83.001	1.860	4.211	641	4.077	69	284
Danimarca	8.653	15.085	4.684	24.756	4.461	40.762	778	6.180	27	224
Finlandia	548	5.884	1.835	14.608	552	4.569	295	2.162	24	146
Francia	33.371	71.273	33.277	108.741	7.369	20.963	3.983	11.355	465	2.011
Germania (R.F.)	18.169	59.038	22.784	97.566	9.142	33.702	6.656	38.276	796	6.185
Grecia	471	1.604	976	3.649	316	1.260	296	1.278	61	1.106
Irlanda	229	923	264	1.936	142	351	188	459	19	141
Jugoslavia	232	892	652	1.860	337	1.011	137	388	23	63
Lussemburgo	186	445	138	880	34	94	24	63	8	100
Norvegia	2.331	5.071	1.460	7.626	736	5.639	151	881	14	49
Paesi Bassi	2.032	6.634	1.898	9.216	675	3.156	422	2.136	45	130
Portogallo	182	523	229	1.097	70	260	34	109	2	3
Regno Unito	11.795	47.004	34.323	243.198	4.233	20.625	2.181	7.229	161	502
Spagna	787	2.527	670	3.211	282	977	201	775	35	275
Svezia	5.447	13.416	3.755	19.481	3.966	29.808	1.364	10.545	103	649
Svizzera	5.168	18.520	8.019	38.823	2.996	8.772	2.049	7.367	323	1.573
Turchia	83	322	67	298	65	234	29	86	8	106
Altri paesi europei	1.239	4.227	3.254	14.409	2.062	6.676	1.972	4.405	281	806
Argentina	1.387	4.266	969	2.961	349	1.276	204	479	36	193
Australia	811	2.515	747	2.014	622	2.013	639	1.283	68	150
Brasile	735	2.945	220	572	88	170	66	148	4	6
Canada	1.949	7.110	1.329	5.358	660	2.182	635	1.377	108	199
Egitto (R. Araba)	51	201	112	711	61	273	71	186	91	355
Giappone	746	1.580	735	1.882	295	596	225	392	60	142
Israele	163	370	177	471	65	128	23	39	—	—
Messico	274	575	86	414	64	167	42	107	9	133
Nuova Zelanda	49	122	47	156	30	101	42	71	10	28
Pakistan	16	19	38	238	12	41	9	29	1	1
Stati Uniti d'Am.	26.830	73.661	16.733	59.782	4.852	16.042	3.199	8.994	499	1.397
Sud Africa (Rep.)	181	508	194	980	64	187	52	173	8	16
Unione Indiana	38	130	87	462	13	36	25	61	3	17
Venezuela	158	390	133	456	43	115	52	103	3	5
Altri extra europei	943	2.964	1.117	4.505	1.391	4.330	1.746	4.868	5.604	27.105
TOTALE	134.510	378.998	156.693	768.080	49.936	216.518	30.180	126.016	9.142	45.202

Segue Tav. 99 — Clienti stranieri negli esercizi alberghieri per nazionalità, gruppi di comuni e categorie d'esercizio

Segue II — PER REGIONE

Anno 1973

SARDEGNA

A) PER GRUPPI DI COMUNI

NAZIONALITÀ	TOTALE		STAZIONI DI CURA, SOGGIORNO E TURISMO				ALTRI COMUNI			
	Clienti	Presenze	Capoluoghi di provincia		Non capoluoghi		Capoluoghi di provincia		Non capoluoghi	
			Clienti	Presenze	Clienti	Presenze	Clienti	Presenze	Clienti	Presenze
Austria	1.639	11.105	—	—	369	1.767	456	947	814	8.391
Belgio	3.477	34.042	—	—	1.162	13.649	700	3.129	1.615	17.264
Danimarca	947	7.100	—	—	393	3.913	244	560	310	2.627
Finlandia	111	622	—	—	19	120	43	271	49	231
Francia	19.506	82.449	—	—	4.806	19.385	5.920	14.170	8.780	48.894
Germania (R.F.)	18.114	139.945	—	—	2.809	15.791	4.894	17.156	10.611	106.998
Grecia	686	2.227	—	—	21	133	503	1.454	182	640
Irlanda	176	1.384	—	—	35	371	63	211	78	802
Jugoslavia	281	1.124	—	—	21	107	180	550	80	437
Lussemburgo	88	528	—	—	19	128	18	97	51	303
Norvegia	511	3.638	—	—	203	2.044	185	284	123	1.310
Paesi Bassi	2.115	18.374	—	—	973	12.343	476	1.761	666	4.270
Portogallo	165	1.218	—	—	15	157	49	219	101	842
Regno Unito	24.294	263.575	—	—	7.280	80.810	3.206	20.930	13.808	161.835
Spagna	695	3.520	—	—	153	947	339	1.109	203	1.464
Svezia	1.444	11.045	—	—	707	6.644	254	591	483	3.810
Svizzera	9.669	74.209	—	—	2.548	19.803	1.733	5.627	5.388	48.779
Turchia	57	208	—	—	7	17	38	97	12	94
Altri paesi europei	754	5.107	—	—	70	458	276	1.129	408	3.520
Argentina	303	1.694	—	—	47	270	102	381	154	1.043
Australia	371	2.007	—	—	76	221	108	224	187	1.562
Brasile	232	1.030	—	—	42	175	77	302	113	553
Canada	633	3.327	—	—	106	458	211	720	316	2.149
Egitto (R. Araba)	100	585	—	—	16	26	37	222	47	337
Giappone	413	1.353	—	—	128	294	205	842	80	217
Israele	154	635	—	—	27	76	64	137	63	422
Messico	68	345	—	—	6	18	28	89	34	238
Nuova Zelanda	47	488	—	—	8	123	15	141	24	224
Pakistan	12	68	—	—	2	2	6	12	4	54
Stati Uniti d'Am.	5.987	24.238	—	—	1.199	3.027	1.819	6.146	2.969	15.065
Sud Africa (Rep.)	264	1.259	—	—	48	224	75	260	141	775
Unione Indiana	105	1.122	—	—	3	13	53	88	49	1.021
Venezuela	60	855	—	—	8	120	16	65	36	670
Altri extra europei	1.330	8.333	—	—	115	416	888	5.678	327	2.239
TOTALE	94.808	708.759			23.241	184.050	23.281	85.629	48.286	439.080

B) PER CATEGORIA D'ESERCIZIO

NAZIONALITÀ	ALBERGHI DI LUSSO E DI 1ª CAT.		ALBERGHI DI 2ª CAT. PENSIONI DI 1ª CAT.		ALBERGHI DI 3ª CAT. PENSIONI DI 2ª CAT.		ALBERGHI DI 4ª CAT. PENSIONI DI 3ª CAT.		LOCANDE	
	Clienti	Presenze	Clienti	Presenze	Clienti	Presenze	Clienti	Presenze	Clienti	Presenze
Austria	547	3.390	619	4.567	369	2.754	76	175	28	219
Belgio	729	4.101	2.191	25.703	498	3.777	50	411	9	50
Danimarca	151	680	503	3.967	212	1.906	68	515	13	32
Finlandia	31	325	43	211	16	42	18	36	3	8
Francia	4.949	15.684	9.015	46.917	4.393	15.452	966	3.585	183	811
Germania (R.F.)	3.811	24.240	8.709	79.002	4.160	25.894	1.205	9.113	229	1.696
Grecia	231	427	256	1.080	121	418	40	133	38	169
Irlanda	49	505	67	629	40	147	15	74	5	29
Jugoslavia	73	272	112	296	67	412	19	40	10	104
Lussemburgo	16	105	46	319	20	96	2	4	4	4
Norvegia	115	598	213	1.794	134	793	44	450	5	5
Paesi Bassi	391	1.669	709	6.150	868	9.278	136	1.246	11	31
Portogallo	96	736	48	418	16	33	4	9	1	22
Regno Unito	3.187	28.350	18.490	204.482	2.229	28.025	308	1.510	80	1.208
Spagna	198	1.118	266	1.392	165	717	58	190	8	103
Svezia	225	1.634	815	6.611	319	2.226	77	539	8	35
Svizzera	1.994	15.393	5.713	49.216	1.490	7.530	391	1.585	81	485
Turchia	17	47	13	81	9	29	5	7	13	44
Altri paesi europei	181	1.022	209	2.007	145	751	200	1.157	19	170
Argentina	157	928	79	371	59	318	5	22	3	57
Australia	129	757	142	748	57	396	28	72	15	34
Brasile	112	571	70	293	28	108	19	55	3	3
Canada	247	1.448	206	1.225	118	453	42	91	20	110
Egitto (R. Araba)	26	215	40	285	20	22	9	52	5	11
Giappone	187	380	137	655	65	271	15	38	9	9
Israele	55	401	74	200	23	31	2	3	—	—
Messico	33	237	13	52	17	51	3	3	2	2
Nuova Zelanda	20	242	12	221	11	20	2	2	2	3
Pakistan	2	2	5	56	1	1	3	6	1	3
Stati Uniti d'Am.	2.371	9.905	2.194	9.250	1.122	4.294	236	551	64	238
Sud Africa (Rep.)	135	690	69	443	55	106	4	16	1	4
Unione Indiana	46	138	16	52	38	915	5	17	—	—
Venezuela	23	293	24	288	12	269	1	5	—	—
Altri extra europei	301	1.665	341	1.477	378	2.938	129	583	181	1.670
TOTALE	20.835	118.164	51.459	450.458	17.275	110.473	4.185	22.295	1.054	7.369

TAV. 100 — Movimento degli ospiti stranieri negli esercizi extralberghieri per nazionalità e per regione (a)

NAZIONALITÀ	ALBERGHI DELLA GIOVENTÙ		CAMPEGGI		ALLOGGI PRIVATI (b)		ALTRI ESERCIZI (c)		TOTALE	
	Ospiti	Presenze	Ospiti	Presenze	Ospiti	Presenze	Ospiti	Presenze	Ospiti	Presenze
ITALIA										
Austria	3.817	7.339	63.782	544.969	97.609	1.657.507	24.520	329.752	189.728	2.539.567
Belgio	2.472	6.798	55.879	525.629	17.617	334.722	11.863	117.281	87.881	984.430
Danimarca	2.470	5.074	25.896	186.637	2.391	39.944	3.021	30.936	33.778	282.591
Finlandia	2.057	3.850	8.638	27.674	398	9.499	885	7.720	11.978	48.643
Francia	24.752	45.128	196.757	1.112.565	39.847	764.924	28.358	290.387	289.714	2.213.004
Germania (Rep. Fed.)	21.110	55.061	487.164	5.402.974	412.935	6.268.076	119.548	1.512.147	1.040.757	13.238.278
Grecia	728	1.563	1.608	8.619	935	136.069	789	8.479	4.060	154.730
Irlanda	2.022	4.014	2.356	12.689	170	6.360	216	2.533	4.704	25.596
Jugoslavia	2.178	4.234	4.765	18.355	4.926	82.117	1.781	9.068	13.650	113.774
Lussemburgo	99	252	1.849	17.270	912	17.557	189	2.606	3.049	37.685
Norvegia	4.682	9.399	7.224	38.359	650	13.868	760	8.028	13.316	69.654
Paesi Bassi	5.254	12.210	113.678	1.139.163	23.325	353.909	16.144	220.998	163.401	1.726.280
Portogallo	320	613	4.357	15.812	211	3.673	129	1.036	5.017	21.134
Regno Unito	24.423	50.042	118.732	552.522	15.886	325.983	4.343	33.427	158.384	961.974
Spagna	7.639	13.516	13.860	37.691	1.279	22.450	1.943	7.427	24.721	81.084
Svezia	5.748	10.844	16.448	107.415	11.326	197.791	14.956	195.410	48.476	511.460
Svizzera	5.791	19.036	63.446	608.054	36.070	775.936	12.058	151.372	117.365	1.554.398
Turchia	172	364	1.945	7.725	333	6.982	140	1.638	2.590	16.709
Altri paesi europei	6.359	12.202	51.656	158.007	5.560	72.459	3.530	26.627	67.405	269.295
Argentina	1.335	2.571	3.683	17.119	562	15.012	692	3.059	6.272	37.761
Australia	9.358	18.765	23.599	69.087	863	45.723	458	3.366	34.278	136.961
Brasile	675	1.266	1.360	8.429	614	10.683	178	1.715	2.827	22.113
Canada	14.783	29.418	11.747	39.981	2.079	46.401	904	5.109	29.513	120.909
Egitto (Rep. Araba)	2.413	5.466	687	2.607	554	7.673	155	4.898	3.809	20.664
Giappone	12.484	21.140	942	4.085	624	20.240	429	2.161	14.479	47.626
Israele	2.104	3.931	2.071	5.685	370	9.369	982	3.900	5.527	22.885
Messico	872	1.853	930	3.387	224	8.534	243	2.159	2.269	15.933
Nuova Zelanda	1.866	3.559	8.974	23.619	139	1.386	104	1.004	11.103	29.568
Pakistan	195	733	256	953	49	888	28	270	528	2.844
Stati Uniti d'America	37.868	74.585	59.702	196.586	23.898	532.075	7.727	43.798	129.195	847.044
Sud Africa (Rep.)	1.340	2.564	4.956	13.603	190	7.583	122	597	6.808	24.347
Unione Indiana	653	1.145	713	2.029	71	2.402	55	947	1.492	6.523
Venezuela	127	224	516	2.831	396	9.891	120	1.562	1.159	14.508
Altri paesi extraeuropei	6.828	13.962	9.051	37.634	4.060	292.909	939	9.345	20.878	353.850
TOTALE	215.014	442.781	1.369.225	10.949.664	707.073	12.100.595	258.609	3.040.782	2.549.921	26.533.822
PIEMONTE										
Austria	17	17	677	2.216	—	—	145	315	839	2.548
Belgio	41	54	4.296	34.212	—	—	291	920	4.628	35.186
Danimarca	33	33	819	2.411	—	—	14	96	866	2.540
Finlandia	19	20	2.141	3.875	—	—	29	675	2.189	4.570
Francia	1.632	2.138	18.616	60.454	444	13.744	1.026	3.188	21.718	79.504
Germania (Rep. Fed.)	240	344	9.760	86.188	4	164	1.243	12.901	11.247	99.597
Grecia	30	127	107	327	—	—	20	56	157	510
Irlanda	52	54	123	206	—	—	2	7	177	267
Jugoslavia	19	31	246	330	2	76	418	832	685	1.269
Lussemburgo	5	5	280	1.417	—	—	2	18	287	1.440
Norvegia	49	53	215	401	—	—	5	51	269	505
Paesi Bassi	69	74	11.364	116.421	1	162	179	1.520	11.613	118.177
Portogallo	21	26	643	1.350	—	—	16	122	680	1.508
Regno Unito	548	602	6.571	19.278	35	474	255	1.162	7.409	21.516
Spagna	211	461	588	915	—	—	49	262	848	1.638
Svezia	65	70	574	1.080	—	—	4	20	643	1.170
Svizzera	43	47	2.246	13.565	34	700	752	8.026	3.075	22.338
Turchia	4	4	312	401	—	—	—	—	316	405
Altri paesi europei	86	199	1.724	3.142	—	—	32	372	1.842	3.713
Argentina	39	69	148	223	1	12	—	—	188	304
Australia	104	108	370	526	—	—	6	10	480	644
Brasile	26	27	79	121	—	—	—	—	105	148
Canada	196	201	282	626	—	—	1	3	479	830
Egitto (Rep. Araba)	23	102	135	189	—	—	—	—	158	291
Giappone	185	196	120	379	—	—	—	—	309	613
Israele	27	35	74	118	—	—	4	38	101	153
Messico	18	20	28	28	—	—	—	—	46	48
Nuova Zelanda	14	16	121	210	—	—	7	189	142	415
Pakistan	2	4	15	32	—	—	—	—	17	36
Stati Uniti d'America	384	399	1.277	2.590	1	6	78	355	1.740	3.350
Sud Africa (Rep.)	6	6	95	130	—	—	12	19	113	155
Unione Indiana	6	6	35	42	—	—	—	—	41	48
Venezuela	7	7	14	17	—	—	1	2	22	26
Altri paesi extraeuropei	165	187	536	1.055	—	—	23	960	724	2.202
TOTALE	4.386	5.742	64.631	354.485	522	15.338	4.614	32.099	74.153	407.664

(a) Nella tavola non figura l'analisi relativa al Molise in quanto, in detta regione non si è verificato movimento di ospiti stranieri. — (b) Camere, appartamenti e ville in affitto. — (c) Case di riposo, case per ferie, villaggi turistici, rifugi, pensionati e Istituti religiosi.

Segue Tav. 100 — Movimento degli ospiti stranieri negli esercizi extralberghieri per nazionalità e per regione (a)

NAZIONALITÀ	ALBERGHI DELLA GIOVENTÙ		CAMPEGGI		ALLOGGI PRIVATI (b)		ALTRI ESERCIZI (c)		TOTALE	
	Ospiti	Presenze	Ospiti	Presenze	Ospiti	Presenze	Ospiti	Presenze	Ospiti	Presenze
VALLE D'AOSTA										
Austria	—	—	225	790	42	354	—	—	267	1.144
Belgio	—	—	2.062	25.994	696	10.813	2.622	31.120	5.360	67.927
Danimarca	—	—	495	1.962	57	217	3	33	555	2.212
Finlandia	—	—	7	46	6	34	—	—	13	80
Francia	—	—	3.267	11.519	910	10.320	28	170	4.205	22.009
Germania (Rep. Fed.)	—	—	970	4.412	377	2.680	2	21	1.349	7.313
Grecia	—	—	14	86	2	8	—	—	16	94
Irlanda	—	—	70	215	—	—	—	4	70	219
Jugoslavia	—	—	24	33	4	26	—	—	28	59
Lussemburgo	—	—	10	18	2	6	—	—	12	24
Norvegia	—	—	38	90	22	291	—	—	60	381
Paesi Bassi	—	—	1.744	20.643	73	1.122	43	478	1.660	22.243
Portogallo	—	—	17	18	—	—	—	—	17	18
Regno Unito	—	—	2.493	9.738	127	1.021	1	7	2.621	10.766
Spagna	—	—	125	300	16	92	—	—	141	392
Svezia	—	—	33	57	126	862	—	—	159	919
Svizzera	—	—	190	630	288	2.273	6	60	484	2.963
Turchia	—	—	2	2	—	—	1	27	3	29
Altri paesi europei	—	—	119	279	29	423	—	—	148	702
Argentina	—	—	3	3	3	11	—	—	6	14
Australia	—	—	15	30	2	12	—	—	17	42
Brasile	—	—	—	—	1	1	—	—	1	1
Canada	—	—	77	97	10	36	—	—	87	133
Egitto (Rep. Araba)	—	—	1	2	—	—	—	—	1	2
Giappone	—	—	—	—	1	2	—	—	1	2
Israele	—	—	—	—	6	114	—	—	6	114
Messico	—	—	—	—	1	3	—	—	1	3
Nuova Zelanda	—	—	5	10	1	1	—	—	6	11
Pakistan	—	—	—	—	—	—	—	—	—	—
Stati Uniti d'America	—	—	122	209	91	604	3	152	216	965
Sud Africa (Rep.)	—	—	4	4	1	1	—	—	5	5
Unione Indiana	—	—	—	—	—	—	—	—	—	—
Venezuela	—	—	—	—	—	—	—	—	—	—
Altri paesi extraeuropei	—	—	13	16	34	543	1	26	48	585
TOTALE	—	—	12.145	77.203	2.928	32.070	2.710	32.098	17.783	141.371
LOMBARDIA										
Austria	276	375	2.285	19.960	207	2.040	563	6.182	3.331	28.557
Belgio	215	276	5.997	69.641	226	3.168	1.250	16.211	7.688	89.296
Danimarca	139	194	2.172	17.153	48	1.058	756	8.007	3.115	26.412
Finlandia	91	157	459	1.110	2	62	1	4	553	1.333
Francia	5.403	7.075	12.840	53.954	1.635	28.474	826	8.006	20.704	97.509
Germania (Rep. Fed.)	2.792	3.833	36.626	415.123	7.311	129.403	8.515	115.843	55.244	664.202
Grecia	147	201	130	228	1	1	1	6	279	436
Irlanda	155	222	128	325	—	—	5	48	288	595
Jugoslavia	646	784	261	545	5	39	24	183	936	1.551
Lussemburgo	16	24	167	1.208	20	248	45	823	248	2.303
Norvegia	208	264	355	1.147	1	7	25	243	569	1.661
Paesi Bassi	1.042	1.546	24.067	302.807	3.704	36.959	3.703	51.630	32.516	392.942
Portogallo	57	111	329	650	5	46	—	—	391	807
Regno Unito	2.431	3.811	7.165	23.943	260	2.656	178	1.557	10.034	31.967
Spagna	753	1.192	1.158	1.709	30	811	6	33	1.947	3.745
Svezia	227	330	718	2.710	7	190	50	240	1.002	3.470
Svizzera	365	473	3.008	20.547	316	4.967	1.187	17.001	4.876	42.988
Turchia	37	52	121	541	—	—	1	10	159	603
Altri paesi europei	1.264	1.643	2.651	4.039	44	621	140	760	4.099	7.063
Argentina	242	367	336	398	4	34	3	11	585	810
Australia	1.064	1.585	971	1.364	24	444	3	47	2.062	3.440
Brasile	102	160	119	312	22	671	3	17	246	1.160
Canada	1.661	2.154	441	565	1	6	12	109	2.115	2.834
Egitto (Rep. Araba)	876	1.305	22	34	4	38	7	36	909	1.413
Giappone	2.772	3.466	43	50	4	43	1	1	2.820	3.560
Israele	257	346	104	125	—	—	—	—	361	471
Messico	117	182	51	71	—	—	—	—	168	254
Nuova Zelanda	163	207	385	475	—	—	—	—	548	682
Pakistan	81	158	71	85	—	—	—	—	152	243
Stati Uniti d'America	4.175	5.403	1.768	3.038	127	2.917	55	266	6.125	11.624
Sud Africa (Rep.)	291	473	131	174	4	25	2	2	428	674
Unione Indiana	143	171	103	117	—	—	—	—	246	288
Venezuela	20	28	33	39	4	28	13	181	70	276
Altri paesi extraeuropei	1.418	2.012	308	471	24	183	24	97	1.774	2.763
TOTALE	29.646	40.581	105.523	944.658	14.040	215.139	17.399	227.554	116.608	1.427.932

(a), (b), (c) Vedere corrispondenti note alla pagina precedente.

Segue Tav. 100 — Movimento degli ospiti stranieri negli esercizi extralberghieri per nazionalità e per regione (a)

NAZIONALITÀ	ALBERGHI DELLA GIOVENTÙ		CAMPEGGI		ALLOGGI PRIVATI (b)		ALTRI ESERCIZI (c)		TOTALE	
	Ospiti	Presenze	Ospiti	Presenze	Ospiti	Presenze	Ospiti	Presenze	Ospiti	Presenze
TRENTINO-ALTO ADIGE										
Austria	273	362	1.503	10.619	14.312	167.430	4.448	62.339	20.536	240.750
Belgio	51	53	2.331	17.058	2.544	34.111	283	3.052	5.209	54.274
Danimarca	65	70	1.311	6.524	506	4.241	75	316	1.957	11.151
Finlandia	20	22	121	253	8	179	11	18	160	472
Francia	580	573	1.425	6.477	1.758	26.486	491	4.113	4.234	37.649
Germania (Rep. Fed.)	2.133	10.213	16.328	117.215	230.024	2.817.559	47.383	558.503	295.868	3.503.490
Grecia	6	7	21	591	40	742	13	96	80	1.436
Irlanda	28	35	26	27	7	77	30	778	91	917
Jugoslavia	5	5	70	165	146	1.517	93	285	314	1.972
Lussemburgo	—	—	32	226	64	1.316	10	87	106	1.629
Norvegia	66	77	96	188	34	325	15	39	211	629
Paesi Bassi	162	177	8.742	86.134	5.646	82.601	765	6.195	15.315	175.107
Portogallo	1	3	13	23	9	221	1	1	24	246
Regno Unito	465	496	1.652	5.260	542	7.062	157	836	2.814	13.674
Spagna	56	59	68	83	29	555	71	682	2.241	1.379
Svezia	84	84	427	1.146	158	2.316	59	915	728	4.461
Svizzera	107	106	602	2.125	3.073	42.367	353	1.769	4.135	47.185
Turchia	1	1	13	106	24	269	4	15	42	411
Altri paesi europei	66	71	493	1.151	287	2.570	105	364	951	4.156
Argentina	21	28	8	8	19	413	9	14	57	463
Australia	112	125	117	312	54	1.507	32	50	315	1.994
Brasile	16	18	12	22	34	393	4	4	66	437
Canada	165	181	58	105	148	3.557	44	95	415	3.938
Egitto (Rep. Araba)	7	7	—	—	22	346	—	—	29	353
Giappone	47	59	—	19	11	106	14	19	72	203
Israele	10	13	16	18	23	280	16	87	65	396
Messico	2	2	—	—	4	26	3	3	9	31
Nuova Zelanda	23	26	18	23	1	13	4	4	46	66
Pakistan	4	5	—	—	1	58	—	—	5	63
Stati Uniti d'America	366	384	464	976	790	13.340	299	1.018	1.919	15.718
Sud Africa (Rep.)	41	47	21	38	18	223	15	15	95	323
Unione Indiana	1	1	2	2	—	—	4	24	7	27
Venezuela	1	1	1	6	1	99	4	19	7	125
Altri paesi extraeuropei	10	10	87	224	77	1.356	32	108	206	1.698
TOTALE	4.975	13.323	36.078	257.920	260.414	3.213.721	54.847	641.863	356.314	4.126.827
VENETO										
Austria	803	1.543	24.583	222.860	26.939	523.693	8.941	86.244	61.266	834.380
Belgio	337	757	15.802	144.281	4.084	69.432	2.319	20.816	22.542	235.286
Danimarca	415	754	12.902	108.679	804	10.860	1.566	16.491	15.709	136.784
Finlandia	512	921	1.394	6.920	186	2.708	279	409	2.371	10.958
Francia	3.930	7.733	34.788	149.645	5.728	82.742	3.163	15.522	47.609	255.642
Germania (Rep. Fed.)	2.058	4.102	231.138	2.737.380	90.029	1.753.422	37.021	481.774	360.246	4.976.678
Grecia	180	230	179	897	226	734	492	709	1.077	2.570
Irlanda	337	716	300	2.629	24	286	38	133	749	3.764
Jugoslavia	26	28	1.343	3.945	1.478	6.220	218	672	3.065	10.865
Lussemburgo	3	58	309	3.297	213	3.916	27	514	552	7.785
Norvegia	904	1.662	2.627	16.027	243	2.159	361	3.972	4.135	23.820
Paesi Bassi	590	989	33.886	310.848	4.973	69.907	3.629	31.879	43.078	413.603
Portogallo	35	69	574	2.078	51	501	45	106	705	2.754
Regno Unito	3.802	7.415	30.827	204.870	1.723	21.232	1.049	6.590	37.401	240.107
Spagna	1.434	2.552	2.933	7.008	526	1.476	1.127	1.550	6.020	12.586
Svezia	958	1.655	5.495	41.267	775	9.216	451	1.840	7.679	53.978
Svizzera	700	1.420	15.814	159.848	6.435	102.415	3.368	37.129	26.317	300.812
Turchia	3	3	383	1.268	185	869	62	470	633	2.610
Altri paesi europei	838	1.529	14.204	33.831	2.892	6.647	1.852	9.146	19.786	51.153
Argentina	53	84	485	1.293	221	969	47	210	806	2.556
Australia	1.439	3.005	2.724	7.210	197	1.587	96	298	4.456	12.080
Brasile	87	141	106	487	220	862	45	97	458	1.587
Canada	2.503	4.811	2.040	6.957	665	5.839	252	853	5.460	18.460
Egitto (Rep. Araba)	343	840	51	392	189	337	36	231	619	1.800
Giappone	1.345	2.615	61	548	222	879	78	180	1.706	4.222
Israele	272	523	271	939	100	218	113	207	756	1.887
Messico	146	224	87	437	99	484	69	285	401	1.430
Nuova Zelanda	280	431	982	2.281	119	225	14	27	1.395	2.864
Pakistan	—	—	40	223	24	48	—	—	64	271
Stati Uniti d'America	6.660	12.336	10.450	39.368	3.469	16.736	2.449	6.345	23.028	74.807
Sud Africa (Rep.)	178	255	469	1.452	104	389	47	308	798	2.404
Unione Indiana	114	165	55	168	17	230	14	76	200	639
Venezuela	2	2	48	156	44	552	16	28	110	738
Altri paesi extraeuropei	1.476	2.683	1.052	2.782	1.309	4.907	216	853	4.053	11.225
TOTALE	32.813	62.231	448.402	4.222.311	154.513	2.702.679	69.522	725.964	705.250	7.713.185

(a), (b), (c) Vedere corrispondenti note a pag. 179.

Segue Tav. 100 — Movimento degli ospiti stranieri negli esercizi extralberghieri per nazionalità e per regione (a)

NAZIONALITÀ	ALBERGHI DELLA GIOVENTÙ		CAMPEGGI		ALLOGGI PRIVATI (b)		ALTRI ESERCIZI (c)		TOTALE	
	Ospiti	Presenze	Ospiti	Presenze	Ospiti	Presenze	Ospiti	Presenze	Ospiti	Presenze
FRIULI-VENEZIA GIULIA										
Austria	170	329	12.923	107.677	46.236	789.113	5.119	83.413	64.448	980.532
Belgio	52	80	1.373	15.558	1.841	31.583	22	326	3.288	47.577
Danimarca	64	106	723	6.256	54	871	8	101	849	7.334
Finlandia	95	146	164	1.035	2	16	—	—	261	1.197
Francia	373	75	6.301	32.310	4.988	85.886	54	811	11.716	119.482
Germania (Rep. Fed.)	412	580	31.073	371.590	38.348	639.036	672	10.184	70.505	1.021.390
Grecia	15	32	85	609	50	3.418	4	104	154	4.163
Irlanda	57	96	50	309	9	219	—	—	116	624
Jugoslavia	76	91	844	4.390	802	24.687	606	3.038	2.328	32.206
Lussemburgo	—	—	75	908	231	4.168	—	—	306	5.076
Norvegia	187	311	215	1.318	13	213	2	2	417	1.844
Paesi Bassi	188	298	4.740	48.181	2.123	36.171	37	956	7.088	85.606
Portogallo	7	8	66	414	4	68	—	—	77	490
Regno Unito	601	1.223	3.268	19.811	668	11.057	11	151	4.548	32.242
Spagna	101	129	305	865	90	1.711	56	616	552	3.321
Svezia	176	324	774	5.793	102	2.733	2	30	1.054	8.880
Svizzera	200	350	3.138	30.748	4.953	83.867	38	833	8.329	115.798
Turchia	13	24	143	385	6	417	3	102	165	928
Altri paesi europei	130	196	2.214	6.508	239	4.798	125	745	2.708	12.247
Argentina	7	7	56	282	35	466	5	60	103	815
Australia	178	252	360	1.475	90	3.638	1	731	629	6.096
Brasile	21	30	15	84	13	333	2	18	51	465
Canada	233	383	208	530	152	2.606	7	200	600	3.719
Egitto (Rep. Araba)	24	53	19	19	9	274	—	—	52	346
Giappone	38	44	4	50	4	75	—	—	46	169
Israele	23	28	43	70	—	—	—	—	66	98
Messico	5	9	7	9	—	—	3	97	15	115
Nuova Zelanda	46	68	71	119	3	91	—	—	120	278
Pakistan	3	7	2	2	23	399	—	—	28	408
Stati Uniti d'America	540	856	1.448	3.659	767	11.869	44	1.045	2.799	17.429
Sud Africa (Rep.)	10	15	54	145	1	32	—	—	65	192
Unione Indiana	9	17	14	46	19	810	—	—	42	671
Venezuela	—	—	10	48	42	793	—	—	52	843
Altri paesi extraeuropei	63	97	222	677	76	3.980	11	142	372	4.896
TOTALE	4.117	6.664	71.007	661.910	101.993	1.745.398	6.832	103.705	183.949	2.517.677
LIGURIA										
Austria	339	588	1.845	10.779	3.168	44.033	212	2.534	5.564	57.934
Belgio	120	229	3.196	35.614	2.227	53.584	338	4.929	5.881	94.356
Danimarca	336	724	1.571	8.972	197	4.706	29	275	2.133	14.677
Finlandia	197	339	440	1.310	35	665	3	37	675	2.351
Francia	2.061	2.763	10.664	43.397	1.701	51.057	191	2.286	14.617	99.503
Germania (Rep. Fed.)	2.148	5.888	19.067	184.842	8.771	222.445	1.812	30.767	31.798	443.942
Grecia	38	79	90	342	34	1.675	37	451	199	2.547
Irlanda	200	379	263	1.762	50	1.262	3	150	516	3.553
Jugoslavia	128	658	236	921	80	2.939	18	354	462	4.872
Lussemburgo	16	25	77	757	118	3.277	7	119	218	4.178
Norvegia	711	1.432	707	2.891	41	1.080	30	216	1.489	5.619
Paesi Bassi	426	1.545	7.775	75.484	2.160	52.294	6.425	113.176	16.786	242.499
Portogallo	43	76	402	931	14	311	4	52	463	1.370
Regno Unito	2.116	4.012	9.602	40.179	1.710	51.613	134	1.881	13.562	97.665
Spagna	1.583	1.878	1.806	3.719	84	3.731	39	457	3.512	9.785
Svezia	865	1.684	2.100	10.694	4.441	105.580	30	414	7.436	118.352
Svizzera	1.546	9.213	5.021	43.784	3.501	100.310	267	4.724	10.335	158.031
Turchia	22	63	160	561	32	2.296	3	17	217	2.937
Altri paesi europei	385	583	4.024	9.708	164	5.192	47	506	4.620	15.989
Argentina	145	183	228	590	22	3.353	6	19	401	4.145
Australia	715	1.073	1.475	3.186	23	1.709	7	142	2.220	6.110
Brasile	43	85	64	286	24	505	6	77	137	933
Canada	1.425	2.101	695	1.690	61	2.100	8	88	2.189	5.979
Egitto (Rep. Araba)	93	232	50	550	8	412	3	24	154	1.218
Giappone	607	818	58	121	60	1.532	5	53	730	2.524
Israele	159	216	206	410	56	2.541	2	7	423	3.174
Messico	46	118	59	106	11	17	1	5	117	246
Nuova Zelanda	133	195	659	1.211	6	72	3	12	801	1.490
Pakistan	19	351	25	324	1	18	4	29	49	722
Stati Uniti d'America	2.622	4.037	2.320	5.558	565	26.431	36	849	5.543	36.875
Sud Africa (Rep.)	76	110	204	420	4	1.081	—	—	284	1.611
Unione Indiana	31	47	32	47	2	18	6	60	71	1.172
Venezuela	21	32	24	193	6	869	4	25	55	1.119
Altri paesi extraeuropei	605	1.278	755	2.616	281	14.530	73	827	1.714	19.251
TOTALE	20.020	43.034	75.900	493.935	29.658	763.218	9.793	165.562	135.371	1.465.749

(a), (b), (c) Vedere corrispondenti note a pagina 179.

Segue Tav. 100 — Movimento degli ospiti stranieri negli esercizi extralberghieri per nazionalità e per regione (a)

NAZIONALITÀ	ALBERGHI DELLA GIOVENTÙ		CAMPEGGI		ALLOGGI PRIVATI (b)		ALTRI ESERCIZI (c)		TOTALE	
	Ospiti	Presenze	Ospiti	Presenze	Ospiti	Presenze	Ospiti	Presenze	Ospiti	Presenze
EMILIA-ROMAGNA										
Austria	248	322	4.764	57.069	1.045	23.206	2.156	61.162	8.213	141.759
Belgio	146	182	4.635	54.192	1.535	35.229	308	5.177	6.624	94.780
Danimarca	143	190	1.208	11.272	86	2.113	15	111	1.452	13.686
Finlandia	130	182	332	2.291	32	953	7	46	501	3.472
Francia	1.165	1.442	20.242	189.730	4.820	124.971	631	11.110	26.858	327.253
Germania (Rep. Fed.)	1.216	1.491	40.860	600.923	6.637	155.122	8.610	150.565	57.323	907.201
Grecia	63	167	99	432	2	40	3	51	167	690
Irlanda	109	144	97	240	—	—	—	—	206	384
Jugoslavia	71	80	198	621	2	40	16	196	287	937
Lussemburgo	6	8	288	4.603	11	168	7	53	312	4.830
Norvegia	338	561	326	1.795	18	824	6	27	688	3.007
Paesi Bassi	294	342	5.388	57.085	1.786	30.834	144	2.560	7.612	90.821
Portogallo	8	10	66	210	6	262	—	—	80	482
Regno Unito	1.497	1.807	6.091	31.729	279	7.857	103	991	7.970	42.384
Spagna	326	410	565	565	15	374	14	185	920	3.183
Svezia	573	971	934	9.408	92	2.352	102	1.309	1.701	14.040
Swizzera	326	391	7.867	100.923	4.535	94.889	984	19.156	13.712	215.356
Turchia	6	7	32	157	6	336	1	26	45	526
Altri paesi europei	480	576	3.259	16.132	76	1.743	190	2.060	4.005	20.511
Argentina	74	88	103	461	13	400	—	—	190	949
Australia	346	370	305	701	5	55	—	—	656	1.126
Brasile	22	23	22	32	8	254	—	—	52	309
Canada	499	572	238	1.021	17	678	2	12	756	2.283
Egitto (Rep. Araba)	23	58	5	11	—	—	3	80	31	149
Giappone	265	283	14	34	—	—	2	33	281	350
Israele	113	120	71	84	—	—	—	—	184	204
Messico	29	43	30	54	—	—	—	—	59	97
Nuova Zelanda	85	100	126	158	—	—	—	—	211	258
Pakistan	—	—	9	11	—	—	—	—	9	11
Stati Uniti d'America	1.437	1.677	1.452	4.862	54	1.420	51	865	2.994	8.844
Sud Africa (Rep.)	32	48	29	38	—	—	—	—	61	86
Unione Indiana	9	12	2	2	13	400	—	—	24	414
Venezuela	8	9	4	15	—	—	—	—	12	24
Altri paesi extraeuropei	225	300	370	1.540	80	1.456	35	398	710	3.694
TOTALE	10.312	12.984	100.031	1.149.147	21.173	485.776	13.390	256.193	144.906	1.904.100

TOSCANA

Austria	603	1.315	4.896	35.263	828	12.606	823	8.120	7.150	57.304
Belgio	897	3.409	6.466	43.099	906	22.404	1.188	12.542	9.457	81.454
Danimarca	316	736	1.629	7.782	30	2.429	235	2.879	2.210	13.828
Finlandia	286	534	2.053	5.114	13	340	492	5.727	2.844	11.715
Francia	4.500	10.817	34.025	183.690	1.734	34.230	4.376	63.244	44.635	291.961
Germania (Rep. Fed.)	3.581	11.009	42.549	428.378	5.393	73.023	3.483	54.715	55.006	567.123
Grecia	62	172	252	978	166	37.893	73	5.519	553	44.562
Irlanda	357	800	560	2.276	22	3.160	39	346	978	6.582
Jugoslavia	606	1.047	508	2.212	45	17.033	82	812	1.241	21.104
Lussemburgo	9	19	147	916	—	—	5	79	161	1.014
Norvegia	713	1.457	901	4.829	5	1.204	236	2.875	1.855	10.365
Paesi Bassi	686	1.730	9.200	48.936	625	11.671	484	7.272	10.995	69.609
Portogallo	88	137	1.445	4.696	8	233	25	182	1.546	5.248
Regno Unito	5.196	12.623	23.138	88.353	4.389	125.239	753	6.279	33.476	232.494
Spagna	1.650	3.015	3.613	9.005	53	6.641	368	1.253	5.684	19.914
Svezia	916	1.776	1.915	12.747	683	18.282	5.744	75.891	9.258	108.696
Swizzera	1.012	3.001	13.312	142.158	4.794	144.884	2.912	44.543	22.030	334.583
Turchia	18	39	314	1.006	10	969	17	271	359	2.285
Altri paesi europei	1.050	2.094	10.777	29.758	59	11.240	436	2.169	12.322	45.259
Argentina	278	613	875	2.844	11	5.080	28	124	1.192	6.671
Australia	2.025	4.606	8.426	20.817	35	5.198	122	474	10.608	31.095
Brasile	112	245	238	870	19	3.281	36	715	407	5.111
Canada	3.206	7.715	3.700	10.767	38	8.305	354	1.341	7.298	28.128
Egitto (Rep. Araba)	51	124	127	471	5	231	10	2.119	193	2.945
Giappone	2.951	5.078	257	762	26	5.777	171	715	3.405	12.332
Israele	445	912	671	1.444	1	1.676	64	250	1.181	4.282
Messico	205	501	437	1.413	11	4.816	93	857	746	7.587
Nuova Zelanda	422	1.003	3.841	8.977	—	124	19	100	4.282	10.204
Pakistan	15	24	20	39	—	—	—	—	35	63
Stati Uniti d'America	9.319	22.356	19.231	50.641	742	57.940	2.873	18.130	32.165	149.067
Sud Africa (Rep.)	249	616	1.767	4.601	13	3.959	24	55	2.053	9.231
Unione Indiana	92	196	177	445	2	39	6	47	277	727
Venezuela	27	49	99	429	13	375	11	446	150	1.299
Altri paesi extraeuropei	681	1.580	1.331	4.786	66	29.041	162	1.658	2.240	37.065
TOTALE	42.604	101.350	198.897	1.160.495	20.745	649.333	25.746	321.749	287.992	2.232.927

(a), (b), (c) Vedere corrispondenti note a pagina 179.

Segue Tav. 100 — Movimento degli ospiti stranieri negli esercizi extralberghieri per nazionalità e per regione (a)

NAZIONALITÀ	ALBERGHI DELLA GIOVENTÙ		CAMPEGGI		ALLOGGI PRIVATI (b)		ALTRI ESERCIZI (c)		TOTALE	
	Ospiti	Presenze	Ospiti	Presenze	Ospiti	Presenze	Ospiti	Presenze	Ospiti	Presenze
UMBRIA										
Austria	43	56	124	300	135	3.572	523	1.344	825	5.272
Belgio	18	30	221	1.003	143	3.212	1.571	2.757	1.953	7.002
Danimarca	15	19	85	225	30	3.652	210	1.853	340	5.749
Finlandia	12	20	33	36	18	3.206	4	155	67	3.417
Francia	215	325	1.078	3.356	451	24.410	2.333	6.774	4.077	34.865
Germania (Rep. Fed.)	262	311	707	2.464	483	17.866	2.996	7.352	4.448	27.993
Grecia	2	2	6	9	52	77.229	6	414	66	77.654
Irlanda	8	8	11	11	9	825	39	493	67	1.337
Jugoslavia	14	23	36	74	13	5.095	190	1.365	253	6.557
Lussemburgo	—	—	3	3	8	1.491	—	—	11	1.494
Norvegia	22	35	11	20	32	3.695	40	301	105	4.051
Paesi Bassi	54	122	310	2.412	96	424	314	1.490	774	4.448
Portogallo	9	15	2	4	5	58	5	219	21	296
Regno Unito	544	876	594	1.933	1.009	20.204	511	3.155	2.658	26.168
Spagna	45	95	44	115	105	2.398	69	919	283	3.527
Svezia	19	40	49	92	25	3.843	392	2.231	485	6.206
Svizzera	78	112	153	1.069	208	40.986	492	2.135	931	44.302
Turchia	4	18	4	4	2	709	2	136	12	867
Altri paesi europei	39	64	268	800	22	11.800	26	1.120	355	13.784
Argentina	15	19	12	16	55	1.679	3	96	85	1.810
Australia	148	257	85	213	49	22.859	48	237	330	23.566
Brasile	1	1	7	7	23	1.148	—	—	31	1.156
Canada	76	117	38	106	29	2.441	34	232	177	2.896
Egitto (Rep. Araba)	1	3	—	—	6	2.324	8	258	15	2.585
Giappone	90	119	15	53	138	9.253	9	114	252	9.539
Israele	10	17	7	8	12	2.209	—	—	29	2.234
Messico	5	16	4	6	34	2.424	11	199	54	2.645
Nuova Zelanda	31	52	30	129	3	734	11	135	75	1.050
Pakistan	—	—	—	—	—	365	—	—	—	365
Stati Uniti d'America	379	565	278	1.043	1.748	58.219	859	3.383	3.264	63.210
Sud Africa (Rep.)	5	5	11	14	18	1.687	6	9	40	1.715
Unione Indiana	5	12	—	—	1	425	5	516	11	953
Venezuela	—	—	3	24	9	1.696	1	1	13	1.721
Altri paesi extraeuropei	77	126	65	193	93	211.350	35	1.227	270	212.896
TOTALE	2.246	3.480	4.294	15.742	5.064	543.488	10.773	40.620	22.377	603.330
MARCHE										
Austria	80	192	1.420	15.889	1.512	40.718	284	3.762	3.296	60.561
Belgio	55	169	1.264	12.487	569	13.502	9	236	1.697	26.394
Danimarca	33	115	287	2.210	81	1.952	—	75	401	4.352
Finlandia	17	53	85	814	—	—	—	43	102	910
Francia	169	367	3.764	35.948	2.594	66.162	43	733	6.570	103.210
Germania (Rep. Fed.)	237	680	6.329	71.663	3.994	109.490	1.009	16.426	11.569	198.259
Grecia	1	10	35	259	48	1.121	4	48	68	1.438
Irlanda	59	221	55	273	3	68	—	4	117	566
Jugoslavia	15	20	81	516	28	631	3	59	127	1.226
Lussemburgo	3	9	51	493	59	945	—	20	113	1.467
Norvegia	54	177	130	969	12	219	—	28	196	1.393
Paesi Bassi	62	176	1.175	10.256	531	11.584	21	496	1.789	22.512
Portogallo	—	—	23	88	1	17	8	139	32	244
Regno Unito	191	1.343	1.728	12.944	426	9.952	5	536	2.350	24.775
Spagna	8	10	58	399	3	92	—	112	69	613
Svezia	33	111	475	4.118	52	814	1	9	561	5.052
Svizzera	88	719	1.577	17.146	1.311	27.683	422	1.662	3.398	47.210
Turchia	—	—	17	208	—	—	—	20	17	228
Altri paesi europei	224	723	685	5.973	34	674	2	142	945	7.512
Argentina	2	6	10	80	9	252	—	—	21	338
Australia	13	49	125	899	15	429	1	72	154	1.449
Brasile	4	7	8	20	1	35	8	195	21	257
Canada	60	125	80	504	97	2.377	2	16	239	3.022
Egitto (Rep. Araba)	4	14	5	74	5	143	71	2.085	85	2.316
Giappone	9	21	31	106	1	38	6	8	47	173
Israele	1	4	13	59	1	10	—	—	15	73
Messico	—	—	—	—	—	—	—	—	—	—
Nuova Zelanda	6	12	50	147	1	27	—	—	57	186
Pakistan	—	—	—	—	—	—	1	3	1	3
Stati Uniti d'America	99	259	298	1.326	263	6.587	19	1.596	679	9.768
Sud Africa (Rep.)	1	1	28	45	—	—	—	—	29	46
Unione Indiana	—	—	1	3	—	—	—	—	1	3
Venezuela	—	—	7	87	—	—	2	160	9	247
Altri paesi extraeuropei	23	50	155	1.172	12	210	22	189	212	1.621
TOTALE	1.551	5.643	20.050	197.175	11.663	295.732	1.943	28.874	35.207	527.424

(a), (b), (c) Vedere corrispondenti note a pagina 179.

Segue Tav. 100 — Movimento degli ospiti stranieri negli esercizi extralberghieri per nazionalità e per regione (a)

NAZIONALITÀ	ALBERGHI DELLA GIOVENTÙ		CAMPEGGI		ALLOGGI PRIVATI (b)		ALTRI ESERCIZI (c)		TOTALE	
	Ospiti	Presenze	Ospiti	Presenze	Ospiti	Presenze	Ospiti	Presenze	Ospiti	Presenze
LAZIO										
Austria	514	1.337	2.729	10.821	739	8.921	3	41	3.985	21.120
Belgio	252	635	2.559	12.352	537	6.295	7	39	3.355	19.321
Danimarca	591	1.454	1.457	4.825	304	3.610	12	32	2.354	9.921
Finlandia	406	1.149	1.043	2.978	56	612	1	1	1.598	4.740
Francia	2.694	7.280	15.085	59.235	4.910	62.620	287	2.611	22.866	131.746
Germania (Rep. Fed.)	3.107	9.740	16.291	81.490	7.726	95.333	423	4.522	27.637	191.085
Grecia	186	352	115	464	170	1.700	3	43	394	2.559
Irlanda	362	856	294	1.329	35	350	4	16	695	2.551
Jugoslavia	343	1.149	291	1.236	902	8.972	1	35	1.537	11.392
Lussemburgo	14	48	176	1.032	111	1.205	6	24	307	2.339
Norvegia	998	2.474	967	3.908	137	1.583	—	—	2.102	7.965
Paesi Bassi	1.078	3.840	5.162	26.042	880	8.824	30	147	7.150	38.853
Portogallo	38	107	346	1.450	73	1.270	—	—	467	2.827
Regno Unito	4.016	9.567	12.031	42.683	2.940	40.762	7	31	18.994	93.043
Spagna	1.121	3.125	1.636	5.890	167	1.660	1	1	2.925	10.676
Svezia	1.192	2.536	1.362	4.898	3.860	40.751	3	21	6.457	48.296
Svizzera	653	1.704	2.305	11.754	1.089	16.342	20	116	4.067	29.916
Turchia	36	87	109	482	40	550	5	15	190	1.134
Altri paesi europei	1.044	2.833	6.952	23.195	1.154	15.019	125	1.660	9.275	42.707
Argentina	334	882	912	7.415	65	695	—	—	1.311	8.992
Australia	2.088	5.469	6.071	22.703	49	666	1	17	8.209	28.855
Brasile	155	398	190	866	134	1.380	1	2	480	2.646
Canada	3.242	8.565	2.676	8.840	337	4.957	7	17	6.262	22.379
Egitto (Rep. Araba)	840	2.509	51	216	225	2.250	—	—	1.116	4.975
Giappone	2.749	6.295	131	839	67	710	—	—	2.947	7.844
Israele	551	1.354	448	1.401	145	1.450	—	—	1.144	4.205
Messico	220	592	136	755	—	—	1	1	357	1.348
Nuova Zelanda	368	946	2.000	6.124	—	—	—	—	2.366	7.070
Pakistan	63	159	37	94	—	—	—	—	100	253
Stati Uniti d'America	8.164	20.446	13.310	37.605	9.069	204.773	238	3.010	30.761	265.634
Sud Africa (Rep.)	298	727	1.789	5.552	10	100	—	—	2.097	6.379
Unione Indiana	209	462	262	908	8	340	—	—	479	1.710
Venezuela	25	65	153	696	75	750	—	—	253	1.511
Altri paesi extraeuropei	1.636	4.856	2.727	10.770	962	12.653	9	32	5.334	28.311
TOTALE	39.585	103.998	101.823	400.968	36.998	547.103	1.195	12.434	179.601	1.064.503
ABRUZZI										
Austria	—	—	878	8.420	1.111	19.428	23	195	2.012	28.043
Belgio	—	—	813	7.640	2.131	47.621	75	1.447	3.019	56.708
Danimarca	—	—	110	1.201	—	—	—	—	110	1.201
Finlandia	—	—	77	539	8	159	10	300	95	998
Francia	1	1	2.372	17.000	5.002	85.419	202	4.291	7.577	106.711
Germania (Rep. Fed.)	4	5	3.735	44.426	5.433	87.138	197	3.760	9.369	135.329
Grecia	5	5	92	919	32	170	—	—	129	1.094
Irlanda	—	—	22	187	—	—	—	—	22	187
Jugoslavia	—	—	59	339	1.338	13.413	—	—	1.337	13.752
Lussemburgo	—	—	38	494	65	700	—	—	103	1.194
Norvegia	—	—	82	670	25	500	—	—	107	1.170
Paesi Bassi	3	5	511	4.329	360	6.075	60	560	934	10.969
Portogallo	—	—	8	31	—	—	—	—	8	31
Regno Unito	—	—	611	5.116	747	8.123	47	741	1.405	13.980
Spagna	11	17	43	279	89	1.377	—	—	143	1.673
Svezia	1	2	171	2.070	155	3.520	—	—	327	5.592
Svizzera	1	2	1.266	10.766	2.472	49.026	106	1.975	3.845	61.769
Turchia	—	—	18	84	—	—	—	—	18	84
Altri paesi europei	—	—	304	1.296	259	4.680	10	83	573	6.059
Argentina	—	—	7	44	26	618	21	185	54	847
Australia	—	—	57	529	231	5.731	—	—	288	6.260
Brasile	—	—	15	41	24	732	—	—	39	773
Canada	5	6	63	456	391	10.311	33	657	492	11.430
Egitto (Rep. Araba)	—	—	100	191	61	677	—	—	161	868
Giappone	3	3	8	70	—	—	—	—	11	73
Israele	—	—	8	101	—	—	—	—	8	101
Messico	—	—	4	4	—	—	—	—	4	4
Nuova Zelanda	—	—	11	39	—	—	—	—	11	39
Pakistan	2	4	2	2	—	—	—	—	4	6
Stati Uniti d'America	12	15	319	2.474	2.197	42.604	67	1.092	2.595	46.185
Sud Africa (Rep.)	—	—	8	11	—	—	—	—	8	11
Unione Indiana	—	—	—	—	—	—	—	—	—	—
Venezuela	—	—	5	15	160	3.494	15	84	180	3.593
Altri paesi extraeuropei	—	—	98	418	100	1.410	17	81	215	1.909
TOTALE	48	65	11.915	110.201	22.417	392.926	863	15.451	35.263	518.643

(a), (b), (c) Vedere corrispondenti note a pagina 179.

Segue Tav. 100 — Movimento degli ospiti stranieri negli esercizi extralberghieri per nazionalità e per regione (a)

NAZIONALITÀ	ALBERGHI DELLA GIOVENTÙ		CAMPEGGI		ALLOGGI PRIVATI (b)		ALTRI ESERCIZI (c)		TOTALE	
	Ospiti	Presenze	Ospiti	Presenze	Ospiti	Presenze	Ospiti	Presenze	Ospiti	Presenze
CAMPANIA										
Austria	260	590	2.681	28.230	1.154	19.261	579	5.534	4.674	53.615
Belgio	195	580	1.948	20.141	115	2.234	294	2.686	2.552	25.641
Danimarca	180	373	497	4.284	74	1.139	56	532	807	6.328
Finlandia	151	244	114	515	6	184	13	128	284	1.071
Francia	1.247	2.357	8.754	66.713	870	9.887	1.012	10.940	11.683	89.897
Germania (Rep. Fed.)	1.603	3.776	17.263	154.429	4.972	85.436	1.087	10.897	24.925	254.538
Grecia	38	129	66	398	77	10.428	49	293	230	11.248
Irlanda	174	384	224	2.313	9	109	37	410	444	3.216
Jugoslavia	208	274	269	2.090	71	1.153	55	529	603	4.046
Lussemburgo	21	44	96	953	6	60	46	517	169	1.574
Norvegia	339	677	407	3.321	38	761	25	243	809	5.002
Paesi Bassi	422	1.002	2.202	17.443	269	3.645	194	1.690	3.067	23.960
Portogallo	25	39	360	3.596	32	490	14	135	431	4.282
Regno Unito	2.035	4.432	3.823	29.652	872	14.143	817	7.125	7.547	55.352
Spagna	271	448	490	4.180	69	1.521	90	893	920	7.042
Svezia	487	990	804	8.153	178	2.001	8.091	112.222	9.560	123.366
Svizzera	348	756	2.453	21.595	1.327	22.486	277	2.997	4.405	47.834
Turchia	17	36	249	2.349	28	547	11	96	305	3.028
Altri paesi europei	685	1.509	3.219	20.180	173	3.815	455	3.772	4.532	29.276
Argentina	99	188	337	2.567	75	999	557	2.283	1.068	6.017
Australia	916	1.599	1.393	7.031	70	1.526	133	1.253	2.512	11.409
Brasile	59	94	422	5.140	86	1.043	64	556	631	6.835
Canada	1.174	1.994	592	5.729	84	1.354	100	1.047	1.950	10.124
Egitto (Rep. Araba)	42	116	99	393	13	476	1	4	155	969
Giappone	1.275	1.876	87	689	54	696	134	962	1.550	4.445
Israele	221	339	100	571	22	841	773	3.257	1.116	5.006
Messico	76	141	62	440	64	764	62	712	264	2.057
Nuova Zelanda	200	328	384	3.010	4	86	45	529	633	3.953
Pakistan	5	7	22	88	—	—	23	238	50	333
Stati Uniti d'America	2.881	4.588	3.517	30.746	1.356	18.449	502	4.777	8.256	58.560
Sud Africa (Rep.)	125	213	147	621	12	33	12	143	296	1.010
Unione Indiana	31	51	19	160	8	125	19	223	77	559
Venezuela	15	30	86	926	40	1.222	50	595	191	2.773
Altri paesi extraeuropei	377	660	976	9.293	266	4.914	215	2.104	1.834	16.971
TOTALE	16.202	30.864	54.162	457.941	12.294	212.030	15.892	180.524	98.550	881.359
PUGLIA										
Austria	75	87	697	4.538	38	1.044	270	2.914	1.080	8.583
Belgio	53	65	347	2.896	30	902	521	5.879	951	9.742
Danimarca	68	84	176	995	—	—	1	3	245	1.082
Finlandia	12	14	64	160	2	62	—	—	78	236
Francia	413	483	3.212	8.950	95	2.496	3.931	41.402	7.651	53.331
Germania (Rep. Fed.)	596	801	3.138	18.252	84	2.170	905	10.101	4.723	31.324
Grecia	30	98	240	1.366	10	310	12	112	292	1.826
Irlanda	51	56	51	232	—	—	1	7	103	295
Jugoslavia	8	16	51	225	8	204	1	13	68	458
Lussemburgo	3	3	56	698	—	—	22	205	81	906
Norvegia	53	63	61	220	—	—	2	14	116	297
Paesi Bassi	109	191	558	2.208	2	62	27	236	696	2.697
Portogallo	3	4	32	142	—	—	—	—	35	146
Regno Unito	629	787	1.638	5.363	61	1.614	53	546	2.381	8.310
Spagna	48	55	171	272	—	—	15	150	234	477
Svezia	83	119	220	1.151	—	—	10	190	313	1.460
Svizzera	94	121	1.224	5.927	30	827	221	2.552	1.569	9.427
Turchia	9	26	40	93	—	—	17	236	66	355
Altri paesi europei	41	125	248	507	105	2.968	10	82	404	3.682
Argentina	17	18	86	192	—	—	3	58	106	268
Australia	175	214	905	1.292	—	—	2	23	1.082	1.529
Brasile	11	18	21	23	—	—	—	—	32	41
Canada	285	353	336	881	—	—	18	181	639	1.415
Egitto (Rep. Araba)	79	112	7	10	6	164	—	—	92	286
Giappone	100	129	70	88	28	742	—	—	198	959
Israele	11	18	18	193	—	—	8	72	37	283
Messico	1	1	13	19	—	—	—	—	14	20
Nuova Zelanda	104	156	265	639	—	—	1	8	370	803
Pakistan	1	14	5	28	—	—	—	—	6	42
Stati Uniti d'America	648	809	2.513	6.828	525	14.733	44	375	3.730	22.745
Sud Africa (Rep.)	26	34	185	281	—	—	1	19	212	334
Unione Indiana	—	—	6	19	—	—	—	—	6	19
Venezuela	1	1	17	56	—	—	—	—	18	57
Altri paesi extraeuropei	52	89	105	207	103	2.691	33	342	293	3.529
TOTALE	3.889	5.104	16.776	64.951	1.127	31.189	6.129	65.720	27.921	166.964

(a), (b), (c) Vedere corrispondenti note a pagina 179.

Segue Tav. 100 — Movimento degli ospiti stranieri negli esercizi extralberghieri per nazionalità e per regione (a)

NAZIONALITÀ	ALBERGHI DELLA GIOVENTÙ		CAMPEGGI		ALLOGGI PRIVATI (b)		ALTRI ESERCIZI (c)		TOTALE	
	Ospiti	Presenze	Ospiti	Presenze	Ospiti	Presenze	Ospiti	Presenze	Ospiti	Presenze
BASILICATA										
Austria	—	—	6	12	—	—	—	—	6	12
Belgio	—	—	—	—	—	—	—	—	—	—
Danimarca	—	—	—	—	—	—	—	—	—	—
Finlandia	—	—	—	—	—	—	—	—	—	—
Francia	—	—	50	355	2.160	51.900	—	—	2.210	52.255
Germania (Rep. Fed.)	—	—	56	578	2.630	64.760	—	—	2.686	65.358
Grecia	—	—	—	—	—	—	—	—	—	—
Irlanda	—	—	—	—	—	—	—	—	—	—
Jugoslavia	—	—	—	—	—	—	—	—	—	—
Lussemburgo	—	—	—	—	—	—	—	—	—	—
Norvegia	—	—	—	—	—	—	—	—	—	—
Paesi Bassi	—	—	9	24	—	—	—	—	9	24
Portogallo	—	—	—	—	—	—	—	—	—	—
Regno Unito	—	—	12	97	—	—	—	—	12	97
Spagna	—	—	—	—	—	—	—	—	—	—
Svezia	—	—	2	2	—	—	—	—	2	2
Svizzera	—	—	21	204	1.590	39.440	—	—	1.611	39.644
Turchia	—	—	1	1	—	—	—	—	1	1
Altri paesi europei	—	—	4	14	—	—	—	—	4	14
Argentina	—	—	—	—	—	—	—	—	—	—
Australia	—	—	—	—	—	—	—	—	—	—
Brasile	—	—	—	—	—	—	—	—	—	—
Canada	—	—	—	—	25	500	—	—	25	500
Egitto (Rep. Araba)	—	—	—	—	—	—	—	—	—	—
Giappone	—	—	—	—	—	—	—	—	—	—
Israele	—	—	—	—	—	—	—	—	—	—
Messico	—	—	—	—	—	—	—	—	—	—
Nuova Zelanda	—	—	—	—	—	—	—	—	—	—
Pakistan	—	—	—	—	—	—	—	—	—	—
Stati Uniti d'America	—	—	3	8	2.030	52.980	—	—	2.033	52.988
Sud Africa (Rep.)	—	—	—	—	—	—	—	—	—	—
Unione Indiana	—	—	—	—	—	—	—	—	—	—
Venezuela	—	—	—	—	—	—	—	—	—	—
Altri paesi extraeuropei	—	—	—	—	—	—	—	—	—	—
TOTALE	—	—	164	1.295	8.435	209.600	—	—	8.599	210.895

CALABRIA

Austria	27	38	512	2.160	—	—	2	26	541	2.224
Belgio	21	222	883	9.533	1	10	1	9	906	9.774
Danimarca	40	112	229	635	—	—	—	—	269	747
Finlandia	—	—	28	81	—	—	8	104	36	185
Francia	141	277	6.739	81.197	16	325	—	—	6.896	81.799
Germania (Rep. Fed.)	169	382	3.052	21.467	11	268	173	2.920	3.405	25.037
Grecia	—	—	28	105	3	254	—	—	31	359
Irlanda	2	3	21	45	2	4	—	—	25	52
Jugoslavia	4	7	196	420	—	—	—	—	200	427
Lussemburgo	1	3	16	40	—	—	—	—	17	43
Norvegia	27	92	49	220	—	—	—	4	76	316
Paesi Bassi	28	57	931	3.200	—	—	—	—	959	3.257
Portogallo	1	3	18	36	—	—	1	13	20	52
Regno Unito	179	366	887	2.690	4	31	—	—	1.070	3.087
Spagna	8	10	151	381	—	—	—	—	159	391
Svezia	11	27	185	957	—	—	2	26	198	1.010
Svizzera	73	193	851	6.393	3	30	8	264	935	6.880
Turchia	—	—	8	24	—	—	—	—	8	24
Altri paesi europei	18	29	217	519	—	—	1	11	236	559
Argentina	2	5	11	50	—	—	—	—	13	55
Australia	24	34	39	75	1	1	—	—	64	110
Brasile	4	13	4	15	—	—	—	—	8	28
Canada	43	110	18	75	11	309	—	—	72	494
Egitto (Rep. Araba)	2	2	12	27	—	—	—	—	14	29
Giappone	31	98	1	1	—	150	—	—	32	249
Israele	4	6	10	97	—	—	—	—	14	103
Messico	1	2	4	7	—	—	—	—	5	9
Nuova Zelanda	6	11	5	16	—	—	—	—	11	27
Pakistan	—	—	—	—	—	—	—	—	—	—
Stati Uniti d'America	92	216	139	460	8	67	1	9	240	752
Sud Africa (Rep.)	—	—	2	2	1	31	—	—	3	33
Unione Indiana	3	5	—	—	—	—	—	—	3	5
Venezuela	—	—	2	4	—	—	—	—	2	4
Altri paesi extraeuropei	17	28	96	359	—	—	—	—	113	387
TOTALE	979	2.351	15.344	131.291	61	1.480	197	3.386	16.581	138.508

(a), (b), (c) Vedere corrispondenti note a pagina 179.

Segue Tav. 100 — Movimento degli ospiti stranieri negli esercizi extralberghieri per nazionalità e per regione (a)

NAZIONALITÀ	ALBERGHI DELLA GIOVENTÙ		CAMPEGGI		ALLOGGI PRIVATI (b)		ALTRI ESERCIZI (c)		TOTALE	
	Ospiti	Presenze	Ospiti	Presenze	Ospiti	Presenze	Ospiti	Presenze	Ospiti	Presenze
SICILIA										
Austria	72	122	647	3.321	143	2.088	429	5.627	1.291	11.158
Belgio	14	33	761	5.352	32	622	764	9.135	1.571	15.142
Danimarca	29	56	156	718	120	3.096	19	132	324	4.002
Finlandia	17	46	81	493	22	319	27	73	147	931
Francia	237	682	6.234	21.491	231	3.795	9.764	115.206	16.466	141.174
Germania (Rep. Fed.)	282	748	4.774	23.018	708	12.541	4.006	40.624	9.770	76.929
Grecia	1	2	23	378	22	346	72	577	118	1.303
Irlanda	18	24	34	102	—	—	18	137	70	283
Jugoslavia	7	17	35	96	2	72	54	673	98	858
Lussemburgo	—	—	13	54	4	57	12	147	29	258
Norvegia	2	5	28	162	29	1.207	13	13	72	1.387
Paesi Bassi	32	119	542	2.701	96	1.574	89	513	759	4.907
Portogallo	4	5	10	74	3	186	10	67	27	342
Regno Unito	86	153	1.198	4.693	94	2.923	262	1.839	1.640	9.608
Spagna	2	2	59	182	3	11	18	314	82	509
Svezia	36	48	127	590	652	5.351	15	52	830	6.041
Svizzera	32	66	955	4.856	111	2.424	645	6.430	1.743	13.776
Turchia	2	4	11	15	—	—	13	197	26	216
Altri paesi europei	8	12	266	728	23	269	274	3.635	571	4.644
Argentina	6	13	50	531	3	21	10	19	69	584
Australia	7	9	156	634	18	381	6	32	187	1.056
Brasile	12	26	27	62	5	45	7	32	51	165
Canada	4	10	169	558	13	1.025	30	258	216	1.851
Egitto (Rep. Araba)	—	—	2	26	1	1	16	61	19	88
Giappone	16	39	5	7	8	35	5	18	34	99
Israele	1	—	4	10	4	30	6	20	14	60
Messico	—	1	6	28	—	—	—	—	7	29
Nuova Zelanda	7	8	15	26	1	13	—	—	23	47
Pakistan	—	—	8	25	—	—	—	—	8	25
Stati Uniti d'America	78	179	571	1.742	96	2.398	109	511	854	4.830
Sud Africa (Rep.)	1	2	6	15	4	22	3	27	14	66
Unione Indiana	—	—	2	4	1	15	1	1	4	20
Venezuela	—	—	6	17	2	13	3	21	11	51
Altri paesi extraeuropei	2	2	120	361	577	3.485	31	301	730	4.149
TOTALE	1.015	2.433	17.101	73.068	3.028	44.375	16.731	186.692	37.875	306.568

SARDEGNA

Austria	17	66	387	4.025	—	—	—	—	404	4.091
Belgio	5	24	925	14.546	—	—	—	—	930	14.570
Danimarca	13	52	69	533	—	—	—	—	82	585
Finlandia	2	3	2	4	—	—	—	—	4	7
Francia	101	340	7.301	87.144	—	—	—	—	7.402	87.484
Germania (Rep. Fed.)	180	1.178	3.448	40.040	—	—	11	272	3.639	41.490
Grecia	4	10	26	231	—	—	—	—	30	241
Irlanda	3	16	27	208	—	—	—	—	30	224
Jugoslavia	2	4	17	197	—	—	2	22	21	223
Lussemburgo	2	8	15	123	—	—	—	—	17	131
Norvegia	11	59	9	183	—	—	—	—	20	242
Paesi Bassi	9	17	372	4.009	—	—	—	—	381	4.026
Portogallo	—	—	3	9	—	—	—	—	3	9
Regno Unito	87	529	403	4.190	—	—	—	—	490	4.719
Spagna	11	58	47	175	—	—	—	—	58	233
Svezia	22	77	61	392	—	—	—	—	83	469
Svizzera	125	360	1.443	13.226	—	—	—	—	1.568	13.586
Turchia	—	—	8	38	—	—	—	—	8	38
Altri paesi europei	1	16	28	249	—	—	—	—	29	265
Argentina	1	1	16	122	—	—	—	—	17	123
Australia	4	10	5	90	—	—	—	—	9	100
Brasile	—	—	11	61	—	—	—	—	11	61
Canada	6	20	36	474	—	—	—	—	42	494
Egitto (Rep. Araba)	5	9	1	2	—	—	—	—	6	11
Giappone	1	1	37	269	—	—	—	—	38	270
Israele	—	—	7	37	—	—	—	—	7	37
Messico	—	—	2	10	—	—	—	—	2	10
Nuova Zelanda	—	—	6	25	—	—	—	—	6	25
Pakistan	—	—	—	—	—	—	—	—	—	—
Stati Uniti d'America	12	60	222	3.433	—	—	—	—	234	3.493
Sud Africa (Rep.)	1	12	6	60	—	—	—	—	7	72
Unione Indiana	—	—	3	66	—	—	—	—	3	66
Venezuela	—	—	4	103	—	—	—	—	4	103
Altri paesi extraeuropei	1	4	35	694	—	—	—	—	36	698
TOTALE	626	2.934	14.982	174.968	—	—	13	294	15.621	178.196

(a), (b), (c) Vedere corrispondenti note a pagina 179.

CAP. 14 — VACANZE DEGLI ITALIANI

TAV. 101 — Persone che si sono recate in vacanza secondo il paese visitato (a)

Anni 1968 e 1972

Migliaia

MODALITÀ	1968				1972			
	Persone	Giornate di vacanza			Persone	Giornate di vacanza		
		in Italia	all'estero	Totale		in Italia	all'estero	Totale
CLASSI DI ETÀ								
Fino a 14 anni	3.943	89.958	1.743	91.701	4.680	103.332	2.502	105.834
da 15 a 39 »	5.692	99.743	4.825	104.568	6.824	117.943	9.405	127.348
» 40 a 64 »	3.658	68.261	3.221	71.482	4.507	84.482	5.038	89.520
65 anni e oltre	732	18.828	743	19.571	844	21.170	1.029	22.199
TOTALE . . .	14.025	276.790	10.532	287.322	16.855	326.927	17.974	344.901
CONDIZIONE PROFESSIONALE E NON PROFESSIONALE DELLE PERSONE								
IN CONDIZIONE PROFESSIONALE . .	5.142	81.654	4.381	86.035	6.334	101.829	7.917	109.746
Imprenditori e liberi professionisti	157	2.883	403	3.286	183	3.286	550	3.836
Lavoratori in proprio e coadiuvanti	949	13.277	885	14.162	1.091	15.098	1.564	16.662
Dirigenti e impiegati	1.892	35.248	1.904	37.152	2.368	44.305	3.887	48.192
Operai e assimilati	2.144	30.246	1.189	31.435	2.692	39.140	1.916	41.056
IN CONDIZIONE NON PROFESSIONALE	8.883	195.136	6.151	201.287	10.521	225.098	10.057	235.155
Casalinghe	2.871	58.906	2.097	61.003	3.284	66.202	3.077	69.279
Studenti	3.454	78.883	2.275	81.158	4.373	95.953	4.436	100.389
Pensionati	875	20.785	1.034	21.799	1.047	24.431	1.353	25.784
Altri	1.683	36.582	745	37.327	1.817	38.512	1.191	39.703
TOTALE . . .	14.025	276.790	10.532	287.322	16.855	326.927	17.974	344.901
DURATA COMPLESSIVA DELLA VACANZA								
Fino a 7 giorni	1.010	5.648	388	6.036	973	5.328	572	5.900
da 8 a 15 »	6.486	80.205	3.120	83.325	7.676	94.670	5.205	99.875
» 16 a 22 »	2.387	45.345	1.777	47.122	3.302	61.681	3.257	64.938
» 23 a 30 »	3.116	86.950	2.830	89.780	3.665	100.836	4.496	105.332
oltre 30 giorni	1.026	58.642	2.417	61.059	1.239	64.412	4.444	68.856
TOTALE . . .	14.025	276.790	10.532	287.322	16.855	326.927	17.974	344.901
CLASSI DI AMPIEZZA DEI COMUNI DI RESIDENZA								
Meno di 20.000 abitanti	4.758	83.615	3.995	87.610	5.726	96.845	7.002	103.847
da 20.000 a 49.999 abitanti	2.061	39.258	1.225	40.483	2.536	46.791	2.476	49.267
» 50.000 a 99.999 »	1.669	33.983	1.227	35.210	1.557	30.330	1.304	31.634
» 100.000 a 249.999 »	2.426	52.903	1.549	54.452	1.716	33.124	1.592	34.716
250.000 e oltre	3.111	67.031	2.536	69.567	5.320	119.837	5.600	125.437
TOTALE . . .	14.025	276.790	10.532	287.322	16.855	326.927	17.974	344.901
REGIONI DI RESIDENZA DELLE PERSONE								
Piemonte	1.610	28.696	1.052	29.748	1.969	34.467	1.718	36.185
Valle d'Aosta	32	583	45	628	32	593	32	625
Lombardia	3.414	70.931	1.902	72.833	4.287	88.237	3.516	91.753
Trentino-Alto Adige	287	5.148	329	5.477	282	5.245	393	5.638
<i>Bolzano-Bozen</i>	—	—	—	—	142	2.469	253	2.722
<i>Trento</i>	—	—	—	—	140	2.776	140	2.916
Veneto	959	18.493	498	18.991	1.205	22.148	1.124	23.272
Friuli-Venezia Giulia	273	4.489	659	5.148	381	5.869	943	6.812
Liguria	595	12.438	532	12.970	690	13.926	881	14.807
Emilia-Romagna	1.057	20.906	535	21.441	1.442	26.917	1.257	28.174
Toscana	936	18.337	602	16.939	1.245	22.874	845	23.719
Umbria	143	2.602	73	2.675	149	2.618	113	2.731
Marche	213	3.730	222	3.952	236	3.500	368	3.868
Lazio	1.491	33.664	1.058	34.722	1.796	39.790	1.853	41.643
Abruzzi	150	2.820	167	2.987	165	2.864	374	3.238
Molise	49	886	67	953	50	765	125	890
Campania	807	14.266	720	14.986	857	16.246	941	17.187
Puglia	662	14.345	396	14.741	684	13.883	632	14.515
Basilicata	78	1.470	54	1.524	89	1.635	71	1.706
Calabria	298	6.426	244	6.670	293	6.243	296	6.539
Sicilia	738	14.227	1.270	15.497	779	15.209	2.104	17.313
Sardegna	233	4.333	107	4.440	224	3.898	388	4.286
TOTALE . . .	14.025	276.790	10.532	287.322	16.855	326.927	17.974	344.901

(a) Indagine speciale effettuata sulla base di un campione di 83.000 famiglie circa, estratte dalle anagrafi di 1.410 comuni, abbinata alla rilevazione nazionale delle Forze di lavoro, eseguita nel gennaio 1973. Cfr.: ISTAT, « Indagine speciale sulle vacanze degli italiani nel 1972 ». Note e Relazioni n. 51, luglio 1974.

TAV. 102 — Giornate di vacanza in complesso

Anni 1968 e 1972

Migliaia

MODALITÀ	GIORNATE		MODALITÀ	GIORNATE	
	1968	1972		1968	1972
MESI			PAESI VISITATI		
Gennaio	903	1.552	Solo in Italia	274.902	322.922
Febbraio	561	695	Solo all'estero	9.033	15.168
Marzo	656	864	In Italia e all'estero	3.387	6.811
Aprile	1.604	1.515	In Italia	1.888	4.005
Maggio	3.010	2.370	All'estero	1.499	2.806
Giugno	17.736	21.793			
Luglio	102.917	118.789	TOTALE	287.322	344.901
Agosto	133.059	166.901			
Settembre	20.359	23.128	LOCALITÀ		
Ottobre	2.496	2.096	In ITALIA	276.790	326.927
Novembre	1.096	1.092	Piemonte	16.979	16.706
Dicembre	2.925	4.106	Valle d'Aosta	4.393	5.790
TOTALE	287.322	344.901	Lombardia	23.317	22.922
SINGOLA DURATA DELLA VACANZA			Trentino-Alto Adige	9.949	14.220
Fino a 7 giorni	7.874	8.443	Veneto	22.908	27.254
da 8 a 15 »	93.030	115.132	Friuli-Venezia Giulia	6.021	7.674
» 16 a 22 »	48.923	67.889	Liguria	31.561	35.496
» 23 a 30 »	91.895	107.004	Emilia-Romagna	33.554	42.572
oltre 30 giorni	45.600	46.433	Toscana	23.524	31.129
TOTALE	287.322	344.901	Umbria	3.092	2.839
TIPI DI VACANZA			Marche	9.874	10.649
Marina e lacuale	150.168	190.721	Lazio	20.645	21.907
Montana	63.727	70.759	Abruzzi	6.901	9.168
Collinare	37.207	38.989	Molise	1.038	1.205
Termale o di cura	6.686	7.971	Campania	16.075	18.299
Giro turistico o crociera	12.497	16.165	Puglia	15.554	16.961
Altro tipo	17.037	20.296	Basilicata	1.243	2.263
TOTALE	287.322	344.901	Calabria	9.405	13.360
TIPI DI ALLOGGIO			Sicilia	15.424	19.424
Alberghi, pensioni e locande	71.282	94.736	Sardegna	5.333	7.069
Ostelli della gioventù e affini	996	1.410	ALL'ESTERO	10.532	17.974
Campeggi, rifugi, roulottes	6.366	14.548	Austria	200	482
Case per ferie e Istituti religiosi	5.250	5.746	Belgio	192	387
Abitazioni di proprietà di un componente la famiglia	37.293	47.764	Francia	1.973	3.072
Abitazioni di proprietà di parenti non componenti la famiglia o di amici	87.353	89.763	Germania	1.052	1.489
Alloggi privati in affitto	62.385	77.593	Grecia	242	902
Colonie	13.461	11.037	Jugoslavia	1.588	2.931
Altro tipo	2.936	2.304	Olanda	172	440
TOTALE	287.322	344.901	Regno Unito	482	1.052
			Spagna	1.019	1.652
			Svizzera	1.874	2.314
			Altri paesi europei	756	1.269
			Stati Uniti d'America	453	984
			Altri paesi extraeuropei	529	1.000
			TOTALE	287.322	344.901

TAV. 103 — Giornate di vacanza per regioni di residenza delle persone
secondo la località visitata

Anno 1972

Migliaia

LOCALITÀ	REGIONI DI RESIDENZA DELLE PERSONE											
	Piemonte	Valle d'Aosta	Lombardia	Trentino-Alto Adige			Veneto	Friuli-Venezia Giulia	Liguria	Emilia-Romagna	Toscana	Umbria
				Bolzano-Bozen	Trento	Totale						
IN ITALIA	34.467	593	88.237	2.469	2.776	5.245	22.148	5.869	13.926	26.917	22.874	2.618
Piemonte	7.387	20	3.335	4	12	16	157	57	3.734	204	181	34
Valle d'Aosta	1.698	86	1.970	6	6	12	39	70	550	218	189	20
Lombardia	406	14	19.006	38	35	73	468	156	441	349	262	19
Trentino-Alto Adige	252	8	4.436	1.122	1.315	2.437	2.591	374	740	1.919	354	43
Veneto	2.232	55	6.888	334	411	745	12.875	833	427	841	342	37
Friuli-Venezia Giulia	322	7	1.542	96	43	139	1.402	3.354	82	196	68	13
Liguria	9.818	136	16.050	67	46	113	514	50	3.665	2.094	699	100
Emilia-Romagna	2.483	110	14.321	405	406	811	1.834	145	964	16.032	1.902	550
Toscana	1.759	49	4.348	57	172	229	467	93	1.135	1.834	16.014	230
Umbria	117	1	290	19	10	29	25	9	126	123	152	161
Marche	558	10	2.619	39	44	83	137	51	156	897	279	767
Lazio	570	18	1.087	30	26	56	224	75	252	290	499	295
Abruzzi	375	8	1.041	12	28	40	64	11	158	353	212	189
Molise	92	—	136	—	5	5	16	—	27	—	17	6
Campania	1.070	8	1.997	43	56	99	374	89	236	445	512	20
Puglia	1.600	4	2.726	68	24	92	179	246	184	273	260	8
Basilicata	311	—	356	6	4	10	72	19	125	32	77	—
Calabria	1.323	40	2.451	47	39	86	289	93	331	262	202	42
Sicilia	1.515	16	2.599	43	50	93	196	118	283	304	434	26
Sardegna	579	3	1.039	33	44	77	225	26	310	251	219	58
ALL'ESTERO	1.718	32	3.516	253	140	393	1.124	943	881	1.257	845	113
Austria	37	1	89	66	6	72	49	77	9	35	28	—
Belgio	15	1	29	4	1	5	15	5	3	18	35	—
Francia	446	12	610	5	23	28	127	59	181	240	154	34
Germania	138	1	174	85	14	99	51	37	71	82	57	14
Grecia	118	2	324	7	15	22	38	21	55	60	38	—
Jugoslavia	234	5	497	26	13	39	369	525	62	322	147	36
Olanda	35	—	66	2	—	2	12	4	7	16	69	—
Regno Unito	75	—	165	3	8	11	97	26	111	80	46	—
Spagna	199	4	501	15	14	29	91	32	117	79	80	6
Svizzera	95	2	493	19	22	41	130	34	152	77	35	5
Altri paesi europei	163	1	249	8	14	22	65	69	71	161	96	14
Stati Uniti d'America	60	3	42	—	6	6	6	8	36	—	23	4
Altri paesi extraeuropei	103	—	277	13	4	17	74	46	6	87	35	—
TOTALE	36.185	625	91.753	2.722	2.916	5.638	23.272	6.812	14.807	28.174	23.719	2.731

Segue Tav. 103 — Giornate di vacanza per regioni di residenza delle persone
secondo la località visitata

Anno 1972

Migliaia

LOCALITÀ	REGIONI DI RESIDENZA DELLE PERSONE										TOTALE
	Marche	Lazio	Abruzzi	Molise	Campania	Puglia	Basilicata	Calabria	Sicilia	Sardegna	
IN ITALIA	3.500	39.790	2.864	765	16.246	13.883	1.635	6.243	15.209	3.898	326.927
Piemonte	49	344	37	5	82	350	20	145	427	122	16.706
Valle d'Aosta	89	472	10	7	52	84	9	6	196	13	5.790
Lombardia	72	340	34	14	134	307	37	136	545	109	22.922
Trentino-Alto Adige	161	603	28	—	67	59	6	44	50	48	14.220
Veneto	175	840	51	13	210	274	18	58	225	115	27.254
Friuli-Venezia Giulia	19	262	15	3	63	41	22	12	91	21	7.674
Liguria	44	1.126	28	4	248	356	41	110	247	53	35.496
Emilia-Romagna	134	2.110	103	71	150	390	44	54	302	62	42.572
Toscana	105	3.345	68	21	293	302	52	122	524	139	31.129
Umbria	51	1.461	9	6	52	148	12	—	55	12	2.839
Marche	1.898	2.709	59	14	100	134	18	18	87	55	10.649
Lazio	199	14.916	206	97	1.721	324	68	173	647	190	21.907
Abruzzi	276	2.895	1.961	121	624	746	56	13	25	—	9.168
Molise	—	542	28	219	54	60	—	—	—	3	1.205
Campania	45	2.109	66	118	9.871	477	344	100	244	75	18.299
Puglia	53	1.139	76	25	467	9.211	168	131	107	12	16.961
Basilicata	—	366	14	2	176	138	541	35	9	—	2.283
Calabria	16	1.464	12	16	1.300	258	128	4.731	299	17	13.360
Sicilia	66	1.723	32	5	409	118	49	310	11.020	108	19.424
Sardegna	48	1.024	27	4	173	106	2	45	109	2.744	7.069
ALL'ESTERO	368	1.853	374	125	941	632	71	296	2.104	388	17.974
Austria	4	44	6	—	21	7	—	—	3	—	482
Belgio	—	—	37	9	16	12	7	3	162	15	387
Francia	32	330	64	21	195	134	13	47	277	68	3.072
Germania	40	136	39	7	29	114	8	24	330	38	1.489
Grecia	2	94	9	2	65	24	1	5	21	1	902
Jugoslavia	77	338	31	2	76	32	4	13	117	5	2.931
Olanda	15	17	—	1	16	—	1	—	45	134	440
Regno Unito	29	183	15	21	28	55	1	42	57	8	1.052
Spagna	28	190	11	2	108	11	9	22	98	35	1.652
Svizzera	40	135	78	28	219	166	4	32	501	47	2.314
Altri paesi europei	58	101	3	6	26	9	8	11	105	31	1.269
Stati Uniti d'America	28	191	36	9	120	31	13	54	314	—	984
Altri paesi extraeuropei	15	94	45	17	22	37	2	43	74	6	1.000
TOTALE	3.868	41.643	3.238	890	17.187	14.515	1.706	6.539	17.313	4.286	344.901

TAV. 104 — Viaggi effettuati per recarsi in vacanza secondo il mezzo di trasporto utilizzato, per condizione delle persone, mesi e località

Anno 1972

Migliaia

MODALITÀ	AEREO	TRENO O TRAMVIA	NAVE, BATTELO, ALISCAFO, MOTOSCAFO	SERVIZIO AUTOMO- BILISTICO E AUTO A NOLEGGIO	AUTO PROPRIA	AUTO DI PARENTI O AMICI	MOTO, MOTO- SCOOTER, CICLO E ALTRO TIPO	TOTALE
CONDIZIONE E POSIZIONE DELLE PERSONE								
IN CONDIZIONE PROFESSIONALE . . .	111	1.306	129	290	4.499	426	48	6.809
Agricoltura	5	51	3	26	107	20	13	225
Industria	35	596	43	134	1.955	222	23	3.008
Commercio	15	157	21	35	665	57	3	953
Altri rami	56	502	62	95	1.772	127	9	2.623
IN CONDIZIONE NON PROFESSIONALE .	111	2.451	163	871	6.641	1.135	91	11.463
TOTALE . . .	222	3.757	292	1.161	11.140	1.561	139	18.272
Imprenditori e liberi professionisti .	11	16	8	4	172	3	..	214
Lavoratori in proprio e coadiuvanti .	22	155	21	45	835	67	6	1.151
Dirigenti e impiegati	58	441	61	84	1.873	131	6	2.654
Operai e assimilati	20	694	39	157	1.619	225	36	2.790
Casalinghe	41	730	57	149	2.258	312	15	3.562
Studenti	45	944	63	538	2.684	431	55	4.760
Pensionati	13	471	13	116	330	215	9	1.167
Altri	12	306	30	68	1.389	177	12	1.974
TOTALE . . .	222	3.757	292	1.161	11.140	1.561	139	18.272
MESI								
Gennaio	2	27	1	6	20	8	..	64
Febbraio	1	16	1	6	22	3	—	49
Marzo	4	15	3	2	22	4	..	50
Aprile	3	43	4	10	49	6	..	115
Maggio	8	62	4	17	59	8	..	158
Giugno	14	219	13	60	574	91	3	974
Luglio	51	1.008	77	407	3.133	469	38	5.183
Agosto	81	1.770	140	519	6.165	797	78	9.550
Settembre	33	396	36	107	814	133	19	1.538
Ottobre	6	51	3	6	64	15	..	145
Novembre	6	29	1	3	30	7	—	76
Dicembre	13	121	9	18	188	20	1	370
TOTALE . . .	222	3.757	292	1.161	11.140	1.561	139	18.272
LOCALITÀ								
IN ITALIA	81	3.521	194	1.090	10.675	1.481	129	17.171
Piemonte	4	200	4	53	500	95	8	864
Valle d'Aosta	1	42	—	28	230	32	3	336
Lombardia	4	246	3	118	619	149	11	1.150
Trentino-Alto Adige	106	..	72	520	76	8	782
Veneto	2	276	2	146	1.010	157	5	1.598
Friuli-Venezia Giulia	1	68	..	37	274	38	6	424
Liguria	3	459	1	79	1.125	160	6	1.833
Emilia-Romagna	4	452	1	147	1.456	263	11	2.334
Toscana	4	299	5	57	1.171	125	9	1.670
Umbria	—	31	..	13	108	9	1	162
Marche	3	109	1	31	380	42	3	569
Lazio	6	177	7	54	748	54	4	1.050
Abruzzi	2	99	—	22	316	26	2	467
Molise	—	18	..	2	39	1	..	60
Campania	8	211	28	39	622	68	7	983
Puglia	2	188	1	71	482	68	25	837
Basilicata	2	45	—	2	59	12	1	121
Calabria	1	196	2	38	375	49	4	665
Sicilia	14	271	13	50	506	33	11	896
Sardegna	20	28	126	31	135	24	4	368
ALL'ESTERO	141	236	98	71	465	80	10	1.101
Austria	1	8	—	4	20	5	1	39
Belgio	3	10	—	2	3	1	..	19
Francia	10	64	3	18	101	16	2	214
Germania	2	35	..	4	39	7	1	88
Grecia	7	4	31	1	7	3	—	53
Jugoslavia	1	16	13	13	138	17	2	200
Olanda	1	7	1	2	9	2	1	23
Regno Unito	29	8	1	1	6	2	1	48
Spagna	13	9	21	11	40	8	1	103
Svizzera	1	61	..	9	70	13	—	154
Altri paesi europei	18	14	8	6	29	5	1	81
Stati Uniti d'America	26	—	5	—	—	—	—	31
Altri paesi extraeuropei	29	..	15	..	3	1	..	48
TOTALE . . .	222	3.757	292	1.161	11.140	1.561	139	18.272

CAP. 15 — ALTRI ASPETTI DELL'ATTIVITA' TURISTICA

TAV. 105 — Bilancia turistica - Entrate e uscite turistiche (a)

Miliardi di lire

MESI TIPO DI VALUTA	1972			1973		
	Entrate (b)	Uscite (c)	Saldo	Entrate (b)	Uscite (c)	Saldo
PER MESE						
Gennaio	62,9	28,3	34,6	82,3	84,0	- 1,7
Febbraio	63,0	30,7	32,3	66,4	62,8	3,6
Marzo	75,9	35,0	40,9	60,4	49,4	11,0
Aprile	81,3	38,2	43,1	78,5	59,0	19,5
Maggio	107,7	45,6	62,1	104,5	68,3	36,2
Giugno	116,1	38,8	77,3	138,5	62,4	76,1
Luglio	178,0	73,6	104,4	216,5	86,1	130,4
Agosto	178,6	73,2	105,4	212,8	73,4	139,4
Settembre	152,9	69,7	83,2	147,8	71,8	76,0
Ottobre	117,0	67,1	49,9	122,8	87,2	35,6
Novembre	70,1	54,2	15,9	82,0	69,3	12,7
Dicembre	63,0	57,0	6,0	65,0	75,2	-10,2
TOTALE . . .	1.266,5	611,4	655,1	1.377,5	848,9	528,6
PER TIPO DI VALUTA						
Dollari USA	352,6	157,9	194,7	330,0	203,0	127,0
Dollari canadesi	27,5	4,3	23,2	28,2	6,1	22,1
Franchi svizzeri	84,3	129,1	- 44,8	84,2	171,5	-87,3
Corone danesi	2,7	2,3	0,4	3,5	2,7	0,8
Corone norvegesi	1,3	0,5	0,8	1,5	0,9	0,6
Corone svedesi	8,1	2,4	5,7	9,5	3,8	5,7
Fiorini olandesi	17,8	8,6	9,2	21,8	12,3	9,5
Franchi belgi	10,4	5,5	4,9	6,5	4,0	2,5
Franchi francesi	51,1	48,7	2,4	35,1	35,4	- 0,3
Lire sterline	82,9	43,7	39,2	76,8	56,2	20,6
Yen giapponesi	0,5	0,4	0,1	-	-	-
Marchi germanici	281,4	90,3	191,1	363,6	180,4	213,2
Scellini austriaci	27,8	17,4	10,4	31,6	22,0	9,6
Escudos portoghesi	0,8	1,0	- 0,2	0,7	1,1	- 0,4
Pesetas	13,1	15,1	- 2,0	9,8	13,5	- 3,7
Valute varie	63,3	52,4	10,9	117,6	129,7	-12,1
Lire di conti esteri	240,9	31,8	209,1	257,1	36,3	220,8
TOTALE . . .	1.266,5	611,4	655,1	1.377,5	848,9	528,6

(a) Dati forniti dall'Ufficio Italiano dei Cambi e Banca d'Italia. — (b) Comprese le utilizzazioni « per turismo » dei Conti esteri in lire ordinarie esistenti in Italia. — (c) Comprese le lire cambiate all'estero dagli italiani e reintrodotte in Italia.

TAV. 106 — Credito alberghiero e turistico

Attività della Sezione autonoma per il credito alberghiero e turistico della Banca Nazionale del Lavoro (a)

Anno 1973 - Importi in milioni di lire

MUTUI DELIBERATI NELL'ANNO	MU- TUI	IM- PORTO	MUTUI IPOTECARI IN ESSERE ALLA FINE DELL'ANNO	MU- TUI	IM- PORTO
Fondi ordinari (b)	143	53.446	Fondi ordinari	1.410	104.338
Fondi ordinari assistiti da contributi (c)	108	5.826	Fondi ordinari assistiti da contributi	452	14.018
Anticipazioni della Cassa per il Mezzogiorno (d)	122	20.518	Anticipazioni del Tesoro sul Fondo di rotazione	436	5.457
Fondi della Regione autonoma della Sardegna (e)	7	1.822	Anticipazioni della Cassa per il Mezzogiorno	1.178	82.828
			Altre fonti (f)	150	1.917
TOTALE . . .	380	81.612	TOTALE . . .	3.626	208.556

(a) Dati estratti dalla Relazione di bilancio della Sezione istituita con R.D.L. 12 agosto 1937. — (b) Derivanti dal collocamento di obbligazioni. — (c) Legge 15 febbraio 1962 n. 68, Legge 22 luglio 1966 n. 614 e Legge 12 marzo 1968 n. 326. — (d) Legge 10 aprile 1950, n. 646 e successive modifiche e integrazioni. — (e) Legge 11 giugno 1962, n. 588. — (f) Operazioni effettuate con Fondi ERP, leggi regionali ed altre provvidenze.

TAV. 107 — Imposta di soggiorno (a)

Anno 1973

Migliaia di lire

PROVINCIE E REGIONI	ENTI BENEFICIARI						Totale
	Stazioni cura, soggiorno e turismo	Comuni	Enti provinciali turismo	Sezione credito alberghiero (b)	Opera naz. maternità e infanzia	Aggi di riscossione	
Torino	18.938	44.750	20.262	29.220	15.432	10.053	138.655
Vercelli	333	1.344	579	848	423	276	3.803
Novara	26.846	6.169	5.822	7.057	6.258	4.077	56.229
Cuneo	8.336	1.744	1.739	2.088	1.896	1.236	17.039
Asti	—	—	—	—	—	—	—
Alessandria	6.656	—	832	832	1.135	739	10.194
PIEMONTE	61.109	54.007	29.234	40.045	25.144	16.381	225.920
VALLE D'AOSTA	54.855	3.785	8.368	9.126	10.382	6.763	93.279
Varese	6.298	1.315	1.313	1.576	1.432	933	12.867
Como	30.702	2.427	4.807	5.293	5.895	3.840	52.964
Sondrio	20.692	6.984	5.378	6.776	5.431	3.538	48.799
Milano	—	131.601	52.628	78.974	35.891	23.379	322.473
Bergamo	15.259	13.268	7.221	9.880	6.225	4.055	55.928
Brescia	52.546	13.572	11.993	14.711	12.658	8.667	114.147
Pavia	3.011	1.441	952	1.241	906	590	8.141
Cremona	—	—	—	—	—	—	—
Mantova	—	1.612	644	967	439	286	3.948
LOMBARDIA	128.508	172.240	84.936	119.418	68.877	45.288	619.267
Bolzano-Bozen	150.168	53.689	40.236	50.984	40.238	26.210	361.525
Trento	142.605	4.378	19.571	20.447	25.500	16.611	229.112
TRENTINO-A. ADIGE	292.773	58.067	59.807	71.431	65.738	42.821	590.637
Verona	52.992	11.309	11.144	13.408	12.116	7.867	108.856
Vicenza	10.793	6.519	3.956	5.260	3.617	2.356	32.501
Belluno	96.283	5.049	14.051	15.061	17.788	11.647	159.879
Treviso	218	841	284	412	212	138	1.905
Venezia	412.648	2.072	52.808	52.808	70.898	47.309	638.128
Padova	83.682	12.660	15.520	18.054	17.715	11.540	159.171
Rovigo	—	—	—	—	—	—	—
VENETO	656.616	38.250	97.348	105.003	122.346	80.877	1.100.440
Pordenone	—	—	—	—	—	—	—
Udine	136.673	277	17.189	17.246	23.371	15.287	210.043
Gorizia	23.432	1.137	3.383	3.610	4.304	2.926	38.792
Trieste	27.597	567	3.675	3.789	4.858	3.165	43.651
FRIULI-V. GIULIA	187.702	1.981	24.247	24.645	32.533	21.378	292.486
Imperia	86.521	—	10.812	10.812	14.746	9.606	132.497
Savona	189.817	16.060	30.142	33.357	36.733	23.928	330.037
Genova	87.402	25.603	21.162	26.286	21.880	14.195	196.528
La Spezia	8.002	9.157	4.662	6.495	3.861	2.515	34.692
LIGURIA	371.742	50.820	66.778	76.950	77.220	50.244	693.754
Piacenza	281	—	35	35	48	31	430
Parma	40.286	852	5.375	5.545	7.098	4.624	63.780
Reggio nell'Emilia	—	409	163	245	111	73	1.001
Modena	3.400	4.781	2.337	3.294	1.884	1.227	16.923
Bologna	9.345	31.367	13.711	19.991	10.148	6.611	91.173
Ferrara	51.718	2.394	7.420	7.900	9.468	6.167	85.067
Ravenna	128.612	519	16.279	16.383	22.063	14.370	198.226
Forlì	462.345	6.478	60.366	61.663	80.571	52.483	723.906
EMILIA-ROMAGNA	695.987	46.800	105.686	115.056	131.391	85.586	1.180.506
Massa-Carrara	20.795	2.428	3.569	4.055	4.207	2.667	37.721
Lucca	95.186	1.764	12.599	12.953	16.705	11.209	150.416
Pistoia	57.719	1.385	7.766	8.044	10.216	6.654	91.784
Firenze	152.421	3.278	20.358	21.014	26.873	17.504	241.448
Livorno	55.017	7.030	9.666	11.094	11.294	7.357	101.478
Pisa	1.170	679	418	554	385	251	3.457
Arezzo	1.175	2.725	1.237	1.782	944	615	8.478
Siena	40.299	436	5.210	5.298	6.988	4.552	62.783
Grosseto	31.900	6.050	6.406	7.617	7.087	4.616	63.676
TOSCANA	455.682	25.775	67.249	72.411	84.699	55.425	761.241

(a) Dati forniti dalla Banca nazionale del lavoro. L'imposta giornaliera è applicata secondo la Legge 4 marzo 1958 n. 174: alberghi lusso L. 200; alberghi 1° L. 120; alberghi 2° e pensioni 1° L. 80; alberghi 3° e pensioni 2° L. 50; alberghi 4° e pensioni 3° L. 20; locande L. 10. Quote forfettarie sono stabilite per gli alloggi privati e per gli altri esercizi extralberghieri. — (b) Per le Regioni a statuto speciale i contributi sono di competenza delle Regioni stesse.

Segue Tav. 107 — Imposta di soggiorno (a)

Anno 1973

Migliaia di lire

PROVINCIE E REGIONI	ENTI BENEFICIARI						
	Stazioni cura, soggiorno e turismo	Comuni	Enti provinciali turismo	Sezione credito alberghiero (b)	Opera naz. maternità e infanzia	Aggi di riscossione	Totale
Perugia	24.273	301	3.154	3.214	4.219	2.748	37.909
Terni	2.915	308	488	549	581	374	5.215
UMBRIA	27.188	609	3.642	3.763	4.800	3.122	43.124
Pesaro e Urbino	71.465	417	9.097	9.181	12.294	8.008	110.462
Ancona	37.080	—	4.634	4.634	6.320	4.116	56.784
Macerata	11.868	857	1.826	1.997	2.256	1.470	20.274
Ascoli Piceno	32.955	735	4.412	4.559	5.818	3.789	52.268
MARCHE	153.368	2.009	19.969	20.371	26.688	17.383	239.788
Viterbo	7.360	61	944	956	1.272	828	11.421
Rieti	3.260	—	407	407	556	362	4.992
Roma	11.593	368	1.595	1.669	2.076	1.352	18.653
Latina	29.127	3.794	5.157	5.916	5.999	3.908	53.901
Frosinone	10.834	415	1.520	1.603	1.960	1.277	17.609
LAZIO	62.174	4.638	9.623	10.551	11.863	7.727	106.576
L'Aquila	13.697	768	2.018	2.173	2.544	1.646	22.846
Teramo	19.763	9.659	6.332	8.266	6.004	3.910	53.934
Pescara	23.927	—	2.990	2.990	4.079	2.812	36.798
Chieti	7.197	568	1.127	1.240	1.383	900	12.415
ABRUZZI	64.584	10.995	12.467	14.669	14.010	9.268	125.993
Isernia	—	—	—	—	—	—	—
Campobasso	2.431	169	371	405	460	300	4.136
MOLISE	2.431	169	371	405	460	300	4.136
Caserta	—	—	—	—	—	—	—
Benevento	—	369	148	222	100	66	905
Napoli	194.101	4.711	26.140	27.063	34.368	22.453	308.856
Avellino	—	—	—	—	—	—	—
Salerno	24.920	3.427	4.485	5.171	5.182	3.376	46.561
CAMPANIA	219.021	8.507	30.773	32.476	39.650	25.895	356.322
Foggia	4.296	3.887	2.091	2.869	1.792	1.168	16.103
Bari	3.950	9.299	4.212	6.074	3.209	2.092	28.836
Taranto	568	6.890	2.826	4.206	1.976	1.286	17.754
Brindisi	2.024	3.297	1.572	2.232	1.244	811	11.180
Lecce	1.634	—	204	204	278	182	2.502
PUGLIA	12.472	23.373	10.905	15.585	8.499	5.541	76.375
Potenza	393	938	424	612	322	210	2.899
Matera	—	1.194	477	716	326	212	2.925
BASILICATA	393	2.132	901	1.328	648	422	5.824
Cosenza	2.749	3.876	1.893	2.669	1.525	994	13.706
Catanzaro	2.916	4.625	2.214	3.141	1.758	1.145	15.799
Reggio di Calabria	8.410	526	1.261	1.366	1.577	1.027	14.167
CALABRIA	14.075	9.027	5.368	7.176	4.860	3.166	43.672
Trapani	868	—	108	108	148	97	1.329
Palermo	53.779	—	6.720	6.720	9.166	5.971	82.356
Messina	47.803	122	6.022	6.047	8.181	5.328	73.503
Agrigento	8.733	—	1.091	1.091	1.488	970	13.373
Caltanissetta	2.338	—	292	292	398	260	3.580
Enna	3.123	—	390	390	532	347	4.782
Catania	1.875	10.081	4.266	6.284	3.069	1.999	27.574
Ragusa	—	—	—	—	—	—	—
Siracusa	8.189	—	1.023	1.023	1.396	909	12.540
SICILIA	126.708	10.203	19.912	21.955	24.378	15.881	219.037
Sassari	17.101	4.076	3.767	4.583	4.027	2.624	36.178
Nuoro	—	—	—	—	—	—	—
Cagliari	—	8.245	3.297	4.948	2.249	1.465	20.204
SARDEGNA	17.101	12.321	7.064	9.531	6.276	4.089	56.382
ITALIA	3.604.489	535.708	664.648	771.895	760.462	497.557	6.834.759

(a) e (b) Cfr. le note alla pagina precedente.

TAV. 108 — Traffico ferroviario in servizio cumulativo internazionale
delle Ferrovie dello Stato (a)

Anno 1973

SPECIE DEL TRAFFICO	BIGLIETTI - Numero			INTROITI - Milioni di lire		
	1 ^a classe	2 ^a classe	Totale	1 ^a classe	2 ^a classe	Totale
FERROVIE DELLO STATO						
PROVENIENTE DALL'ESTERO						
Biglietti emessi all'estero (b)	370.132	4.262.103	4.632.235	1.449	13.210	14.659
Biglietti emessi in Italia (c)	157.993	564.244	722.237	920	2.042	2.962
TOTALE . . .	528.125	4.826.347	5.354.472	2.369	15.252	17.621
da Paesi della C.E.E.						
Benelux	21.757	124.643	146.400	108	459	567
Francia	107.459	872.555	980.014	574	3.393	3.967
Germania	105.601	795.176	900.777	549	2.991	3.540
da altri Paesi						
Austria	17.819	495.669	513.488	99	1.022	1.121
Cecoslovacchia-Polonia	1.393	13.982	15.375	9	83	92
Jugoslavia	17.109	115.192	132.301	75	421	496
Paesi Nordici (d)	5.211	57.917	63.128	35	251	286
Portogallo	626	4.862	5.488	3	15	18
Regno Unito	20.900	167.244	188.144	171	764	935
Spagna	245	3.224	3.469	2	15	17
Svizzera	217.060	2.081.358	2.298.418	665	5.376	6.041
Altri	12.945	94.525	107.470	79	462	541
Tagliandi emessi da Amministrazioni estere e da Agenzie all'estero (e)	—	73.145	73.145	—	518	518
Biglietti emessi da stazioni di confine (f)	15.736	321.685	337.421	49	390	439
TOTALE . . .	543.861	5.221.177	5.765.038	2.418	16.160	18.578
DIRETTO ALL'ESTERO						
Biglietti emessi all'estero (b)	358.285	1.535.024	1.893.309	2.086	5.556	7.642
Biglietti emessi in Italia (c)	152.128	1.806.485	1.958.613	596	5.599	6.195
TOTALE . . .	510.413	3.341.509	3.851.922	2.682	11.155	13.837
verso Paesi della C.E.E.						
Benelux	21.480	99.614	121.094	134	410	544
Francia	127.169	655.545	782.714	721	2.550	3.301
Germania	100.313	557.495	657.808	642	2.272	2.914
verso altri Paesi						
Austria	29.649	407.445	437.094	212	925	1.137
Benelux	1.263	6.821	8.084	10	42	52
Cecoslovacchia-Polonia	10.758	62.667	73.425	57	252	309
Jugoslavia	5.202	35.240	40.442	42	169	211
Paesi Nordici (d)	1.981	9.330	11.311	11	31	42
Portogallo	18.726	132.744	151.470	158	618	776
Regno Unito	36	705	741	..	4	4
Spagna	186.453	1.346.896	1.533.349	640	3.705	4.345
Svizzera	7.383	27.007	34.390	55	147	202
Altri	—	—	—	—	—	—
Tagliandi emessi dalle Agenzie per le stazioni di confine FF.SS. (f)	23.400	47.889	71.289	152	284	436
TOTALE . . .	533.813	3.389.398	3.923.211	2.834	11.439	14.273
IN TRANSITO PER L'ITALIA						
Biglietti emessi da Amministrazioni estere	2.048	27.356	29.404	15	139	154
TOTALE . . .	1.079.722	8.637.931	9.717.653	5.267	27.738	33.005

ALTRE AMMINISTRAZIONI ITALIANE

PROVENIENTE DALL'ESTERO						
Biglietti emessi da Agenzie all'estero (e)	—	322	322	—	3	3

(a) Dati forniti dal Ministero dei Trasporti - Azienda Autonoma Ferrovie dello Stato - Controllo Viaggiatori e Bagagli. — (b) Viaggi di corse semplici e viaggi di andata dei biglietti di andata e ritorno. — (c) Viaggi di ritorno dei biglietti di andata e ritorno. — (d) Danimarca, Finlandia, Norvegia e Svezia. — (e) Somma dei viaggi consentiti dai tagliandi. In media ogni viaggiatore possiede 3-4 tagliandi. Nel dato della 2^a classe è compreso anche quella della 1^a. — (f) Trattasi del quinto dei biglietti di corsa semplice a tariffa differenziale n. 1 emessi. Tale misura, determinata a seguito di indagine, si reputa rispondente ai biglietti acquistati dagli stranieri.

TAV. 109 — Traffico turistico interno delle Ferrovie dello Stato (a)

Anno 1973

TIPO DEI VIAGGI — MESI	TRENI (b)	VIAGGIATORI	INTROITI Migliaia di lire		TIPO DEI VIAGGI — MESI	TRENI (b)	VIAGGIATORI	INTROITI Migliaia di lire	
			delle Ferrovie Stato	di altri servizi (c)				delle Ferrovie Stato	di altri servizi (c)
TRENI TURISTICI					TRENI DELLA NEVE (d)	—	—	—	—
Gennaio	5	1.950	7.496	768					
Febbraio	3	1.351	6.709	3.865	FIERE, MOSTRE E CONGRESSI	—	32.988	—	—
Marzo	7	4.159	11.522	35.685					
Aprile	6	2.889	10.301	11.669	MANIFESTAZIONI PATRIOTTICHE E RELIGIOSE	—	28.906	—	—
Maggio	11	9.861	21.748	20.494					
Giugno	—	—	—	—					
Luglio	—	—	—	—	VIAGGI A RICHIESTA DI AGENZIE DI VIAGGIO ESTERE (e) . .	—	324.110	614.635	—
Agosto	—	—	—	—					
Settembre	—	—	—	—					
Ottobre	9	4.539	11.208	8.808					
Novembre	4	1.845	6.098	381					
Dicembre	4	3.115	4.499	157					
TOTALE . . .	49	29.709	79.581	81.827					

(a) Dati forniti dal Ministero dei Trasporti. — (b) Ove manca il dato il viaggio si intende effettuato con vetture agganciate a treni ordinari. — (c) Autocorriere, funivie, pasti, ecc. — (d) A partire dal 1973 non vengono più allestiti treni della neve. — (e) A partire dal 1973 la statistica viene compilata sulla base dei viaggi di corsa semplice effettuati. Pertanto un viaggio di andata e ritorno equivale a due viaggi di corsa semplice.

TAV. 110 — Servizi di carrozze letto, pullman e ristorante (a)

SERVIZI		1970	1971	1972	1973
Carrozze letto	Viaggiatori	517.320	449.616	550.367	566.305
Carrozze pullman	Viaggiatori	15.193	6.383	—	—
Carrozze ristorante	Pasti consumati	713.482	696.304	769.515	683.672
Servizio ristoro	Vassoio espressi	523.651	476.241	469.215	426.450

(a) Dati forniti dalla Compagnia internazionale delle carrozze letto e dei grandi treni espressi europei. I dati si riferiscono ai servizi gestiti dalla Direzione di Roma compresi i percorsi esteri dei servizi espletati su treni internazionali partenti dall'Italia.

TAV. 111 — Movimento autoveicoli e viaggiatori trasportati dalle navi traghetto delle Ferrovie dello Stato (a)

Anno 1973

ANNI	SICILIA						SARDEGNA	
	Messina Villa San Giovanni		Messina Reggio Calabria		Totale		Civitavecchia Golfo Aranci	
	Autovetture	Viaggiatori	Autovetture	Viaggiatori	Autovetture	Viaggiatori	Autovetture	Viaggiatori
1° semestre	4.117.464	425.558	210.133	4.543.022	50.126	146.604
2° semestre	5.938.245	518.804	438.556	6.457.049	151.955	306.695

(a) Dati forniti dal Ministero dei Trasporti - Azienda autonoma delle FF.SS. I dati comprendono il movimento nei due sensi e per i viaggiatori anche quelli trasportati sulle carrozze ferroviarie.

TAV. 112 — Crociere marittime organizzate (a)

APPRODI	NAVI CHE HANNO EFFETTUATO ESCLUSIVAMENTE CROCIERE				NAVI DI LINEA CHE HANNO TRASPORTATO ANCHE CROCIERISTI			
	Crociere	Crocieristi		Durata delle crociere — giorni	Crociere	Crocieristi		Durata delle crociere — giorni
		Totale	Stranieri			Totale	Stranieri	
ANNO 1972								
In porti italiani ed esteri:								
nel Mediterraneo	95	45.370	18.052	802	217	15.963	3.089
fuori del Mediterraneo	26	27.166	7.165	306	77	8.047	4.111	1.897
Esclusivamente in porti esteri	119	88.057	87.947	806	7	1.306	1.286	97
TOTALE	240	160.593	113.164	1.934	301	25.316	5.083
ANNO 1973								
In porti italiani ed esteri:								
nel Mediterraneo	109	61.073	1.177	222	17.017	2.772
fuori del Mediterraneo	6	4.263	1.628	116	—	—	—	—
Esclusivamente in porti esteri	184	116.371	116.371	1.037	3	1.019	983	43
TOTALE	299	181.707	2.330	225	18.036	2.815

(a) Dati forniti dalle Compagnie di navigazione: Adriatica, Costa armatori, Flotta Lauro, Italia, Linee marittime Adriatico, Lloyd triestino e Sicula oceanica.

TAV. 113 — Viaggi di istruzione per studenti (a)

TIPO DEI VIAGGI E DESTINAZIONE	1972						1973					
	Nu- MERO	DURATA - Giorni		PARTECIPANTI			Nu- MERO	DURATA - Giorni		PARTECIPANTI		
		Com- plessiva	Di per- manen- za al- l'estero	Stu- denti	Profes- sori	Totale		Com- plessiva	Di per- manen- za al- l'estero	Stu- denti	Profes- sori	Totale
VIAGGI IN ITALIA	239	1.632	—	9.044	1.051	10.075	216	1.210	—	8.723	843	9.566
VIAGGI ALL'ESTERO (b)	19	101	67	820	85	905	22	170	—	743	85	828
Austria	5	30	19	230	28	258	4	33	—	145	11	156
Danimarca	2	12	7	64	5	69	1	8	—	19	2	21
Egitto	—	—	—	—	—	—	1	14	—	20	2	22
Francia	10	51	37	413	45	458	6	36	—	197	27	224
Regno Unito	—	—	—	—	—	—	1	6	—	40	5	45
Olanda	—	—	—	—	—	—	2	11	—	78	10	88
Svizzera	1	2	1	28	2	30	2	8	—	72	9	81
Jugoslavia	—	—	—	—	—	—	1	3	—	28	3	31
Tunisia	—	—	—	—	—	—	1	12	—	39	3	42
Turchia	—	—	—	—	—	—	1	23	—	20	1	21
Ungheria	1	6	3	85	5	90	2	16	—	85	12	97

(a) Dati forniti dal Centro italiano viaggi istruzione studenti (CIVIS). I dati si riferiscono ai viaggi premio (gratuiti e semigratuiti), ed a quelli effettuati su richiesta ed a carico di Istituti scolastici e di Enti vari. — (b) Con passaporto collettivo.

TAV. 114 — Turismo sociale
Attività turistica di alcuni principali Enti (a)

TIPO DI ATTIVITÀ	1971		1972		1973	
	Manifesta- zioni	Partecipanti	Manifesta- zioni	Partecipanti	Manifesta- zioni	Partecipanti
ENTE NAZIONALE ASSISTENZA LAVORATORI - ENAL						
Viaggi e gite di fine settimana:						
all'interno	9.676	684.538	9.838	707.052	9.947	698.935
all'estero	771	37.214	641	37.610	558	36.187
Crociere aeree (b)	142	9.220	—	—	51	2.317
» marittime	79	11.502	69	4.885	63	4.761
Soggiorni estivi	236	16.807	162	22.162	145	21.206
» invernali	94	7.295	74	7.303	155	10.960
Raduni estivi	71	32.077	38	25.315	46	16.673
» invernali	18	9.286	50	6.663	12	2.044
ENTE TURISTICO DEI LAVORATORI ITALIANI - ETLI						
Viaggi e gite in Italia:						
di lavoratori italiani	806	54.886	870	60.270	1.060	72.234
di lavoratori stranieri	80	8.845	215	24.073	258	27.800
Viaggi e gite all'Estero:						
organizzati dal centro	199	1.820	800	7.517	1.170	11.000
organizzati dalla Provincia	538	20.528	2.800	48.310	3.755	64.800
TOURING CLUB ITALIANO - TCI						
Viaggi per soci:						
all'interno	174	7.832	130	6.000	146	6.570
all'estero	55	2.475	60	4.000	67	4.690
Viaggi per studenti:						
all'interno	4.302	205.000	4.100	180.000	3.900	175.500
all'estero	96	8.420	80	8.000	72	7.480

(a) Dati forniti dagli Enti indicati. — (b) Per il 1972 i dati delle crociere aeree sono conglobati in quelli dei viaggi e gite di fine settimana all'estero.

TAV. 115 — Passaporti individuali (a)

Anno 1973

PROVINCIE E REGIONI	RILASCI	RINNOVI	PROVINCIE E REGIONI	RILASCI	RINNOVI
Torino	37.625	20.500	Perugia	4.117	1.673
Vercelli	5.604	1.765	Terni	1.858	521
Novara	5.118	2.910	UMBRIA	5.975	2.194
Cuneo	4.693	1.723	Pesaro e Urbino	3.513	1.353
Asti	1.911	600	Ancona	4.343	1.792
Alessandria	5.220	2.312	Macerata	2.757	604
PIEMONTE	60.171	29.810	Ascoli Piceno	2.831	768
VALLE D'AOSTA	1.380	493	MARCHE	13.444	4.517
Varese	10.545	2.596	Viterbo	1.717	520
Como	10.694	3.112	Rieti	727	143
Sondrio	1.913	527	Roma	67.349	34.747
Milano	63.500	50.000	Latina	3.132	1.080
Bergamo	9.848	3.771	Frosinone	3.513	1.251
Brescia	12.058	4.374	LAZIO	76.438	37.741
Pavia	4.299	2.489	L'Aquila	2.618	616
Cremona	2.695	1.285	Teramo	1.566	619
Mantova	4.033	1.711	Pescara	2.301	1.064
LOMBARDIA	119.585	69.865	Chieti	3.038	587
Bolzano-Bozen	6.076	2.357	ABRUZZI	9.543	2.886
Trento	4.479	1.582	Isernia	954	190
TRENTINO-A. ADIGE	10.555	3.939	Campobasso	2.096	401
Verona	11.229	4.006	MOLISE	3.050	591
Vicenza	8.284	3.693	Caserta	2.736	697
Belluno	2.799	1.130	Benevento	2.011	361
Treviso	10.550	5.701	Napoli	22.132	11.852
Venezia	17.552	8.027	Avellino	3.172	924
Padova	10.198	6.236	Salerno	4.930	1.521
Rovigo	1.611	583	CAMPANIA	34.981	15.355
VENETO	62.223	29.376	Foggia	2.960	467
Pordenone	6.899	3.024	Bari	10.430	3.323
Udine	11.535	15.403	Taranto	2.580	541
Gorizia	3.482	1.798	Brindisi	1.174	175
Trieste	7.707	10.702	Lecce	1.699	457
FRIULI-V. GIULIA	29.623	30.927	PUGLIA	18.843	4.983
Imperia	3.330	1.055	Potenza	1.822	299
Savona	3.862	1.988	Matera	864	350
Genova	23.060	10.763	BASILICATA	2.706	649
La Spezia	3.234	1.097	Cosenza	4.115	763
LIGURIA	33.486	14.903	Catanzaro	3.895	739
Piacenza	3.433	1.367	Reggio di Calabria	4.218	1.013
Parma	4.722	2.341	CALABRIA	12.228	2.535
Reggio nell'Emilia	5.619	1.406	Trapani	2.948	840
Modena	7.329	2.712	Palermo	13.550	4.018
Bologna	16.500	27.540	Messina	4.850	2.003
Ferrara	3.693	1.730	Agrigento	2.350	954
Ravenna	5.607	2.453	Caltanissetta	1.335	299
Forlì	6.609	2.636	Enna	873	216
EMILIA-ROMAGNA	53.512	42.185	Catania	8.058	2.677
Massa-Carrara	1.838	798	Ragusa	1.315	396
Lucca	4.461	1.819	Siracusa	3.150	532
Pistoia	2.778	1.168	SICILIA	38.429	11.935
Firenze	20.199	11.464	Sassari	1.660	468
Livorno	5.416	1.773	Nuoro	780	131
Pisa	4.563	1.702	Cagliari	4.350	1.752
Arezzo	2.777	1.553	SARDEGNA	6.790	2.351
Siena	2.912	909	ITALIA	640.184	328.858
Grosseto	2.278	467			
TOSCANA	47.222	21.653			

(a) Dati forniti dal Ministero dell'Interno. Sono compresi i fogli di identificazione ed esclusi i passaporti rilasciati dal Ministero degli Affari Esteri e dalle Rappresentanze diplomatiche all'estero. Dal 1957 è possibile recarsi all'estero anche con la carta d'identità convalidata dalla Questura. Dal 1968 i passaporti hanno validità quinquennale.

TAV. 116 — Passaporti collettivi (a)

Anno 1973

PROVINCIE E REGIONI	PASSA- PORTI RILA- SCIATI	PARTECIPANTI PER DESTINAZIONE								GIORNATE DI PERMANENZA ALL'ESTERO	
		Austria	Francia	Ger- mania	Jugo- slavia	Spagna	Svizzera	Altri Paesi	Totale	Totale	Media per partec- ipante
Torino	82	—	—	—	828	325	15	445	1.613	8.783	5,4
Vercelli	36	—	377	—	270	124	—	92	863	4.991	5,8
Novara	57	—	—	—	862	71	—	805	1.738	10.044	5,8
Cuneo	17	—	200	—	112	61	—	73	448	1.770	4,0
Asti	7	—	250	—	129	—	—	45	424	1.588	3,7
Alessandria	47	—	5	—	875	214	82	129	1.305	5.185	4,0
PIEMONTE	246	—	832	—	3.076	795	97	1.589	6.389	32.339	5,1
VALLE D'AOSTA	2	—	—	—	43	16	—	—	59	209	3,5
Varese	73	—	144	35	1.133	231	22	307	1.872	8.661	4,6
Como	90	—	299	12	1.284	546	136	161	2.438	9.761	4,0
Sondrio	2	—	—	—	10	—	—	35	45	265	5,9
Milano	277	—	23	—	3.604	1.236	68	2.114	7.045	31.937	4,5
Bergamo	84	—	13	—	1.427	407	84	472	2.403	9.986	4,2
Brescia	42	—	—	—	850	305	—	152	1.307	4.668	3,6
Pavia	23	—	45	—	331	107	122	44	649	2.210	3,4
Cremona	19	—	41	—	488	44	—	15	588	1.617	2,8
Mantova	45	—	—	—	1.078	165	—	143	1.386	5.719	4,1
LOMBARDIA	655	—	565	47	10.205	3.041	432	3.443	17.733	74.824	4,2
Bolzano-Bozen	47	107	—	197	519	29	—	437	1.289	7.710	6,0
Trento	25	—	—	—	686	—	12	33	731	2.152	2,9
TRENTINO-A. ADIGE	72	107	—	197	1.205	29	12	470	2.020	9.862	4,9
Verona	118	—	—	—	2.911	589	—	160	3.660	12.925	3,5
Vicenza	175	15	—	31	5.351	582	26	292	6.297	15.235	2,4
Belluno	60	22	—	—	2.002	22	40	—	2.086	3.191	1,5
Treviso	191	35	7	—	6.237	54	91	114	6.538	9.763	1,5
Venezia	181	5	—	—	4.561	98	—	201	4.865	11.859	2,4
Padova	102	—	33	—	3.799	252	—	142	4.226	9.871	2,3
Rovigo	37	—	—	—	1.326	—	—	299	1.625	3.893	2,4
VENETO	864	77	40	31	26.187	1.597	157	1.208	29.297	66.637	2,3
Pordenone	72	—	—	—	2.238	8	—	110	2.356	3.524	1,5
Udine	120	298	272	14	2.414	107	—	227	3.332	6.984	2,1
Gorizia	31	—	—	—	496	59	—	88	643	2.978	4,6
Trieste	117	—	—	—	2.565	—	—	134	2.699	7.975	3,0
FRIULI-V. GIULIA	340	298	272	14	7.713	174	—	559	9.030	21.461	2,4
Imperia	69	—	380	—	140	65	—	120	705	2.531	3,6
Savona	19	—	216	—	82	216	—	65	579	2.366	4,1
Genova	115	—	130	—	980	720	271	741	2.842	15.730	5,5
La Spezia	26	—	—	—	420	171	—	204	795	4.293	5,4
LIGURIA	229	—	726	—	1.622	1.172	271	1.130	4.921	24.920	5,1
Piacenza	20	—	—	—	534	27	—	59	620	1.364	2,2
Parma	119	—	—	—	2.240	303	—	648	3.191	11.862	3,7
Reggio nell'Emilia	107	—	127	—	2.105	124	604	339	3.299	9.536	2,9
Modena	191	112	359	91	4.508	269	143	683	6.165	16.800	2,7
Bologna	197	32	186	—	4.321	200	206	819	5.764	17.378	3,0
Ferrara	97	—	36	—	2.660	86	—	317	3.099	8.034	2,6
Ravenna	59	—	—	—	1.435	38	—	164	1.637	5.668	3,5
Forlì	87	24	—	—	1.979	71	50	579	2.703	9.580	3,5
EMILIA-ROMAGNA	877	168	708	91	19.782	1.118	1.003	3.608	26.478	80.222	3,0
Massa-Carrara	12	—	—	—	187	81	—	46	314	1.871	6,0
Lucca	41	14	—	—	660	317	—	159	1.180	5.695	4,8
Pistoia	39	—	—	75	760	115	—	128	1.078	3.594	3,3
Firenze	184	—	186	20	3.663	1.010	71	350	5.300	26.739	5,0
Livorno	39	—	103	—	607	420	—	52	1.182	5.922	5,0
Pisa	20	—	—	—	430	165	—	30	625	3.110	5,0
Arezzo	26	—	—	—	667	200	—	111	978	3.662	3,7
Siena	14	40	—	—	249	56	—	23	368	1.626	4,4
Grosseto	13	—	—	—	126	84	—	221	431	2.515	5,8
TOSCANA	388	54	289	95	7.349	2.478	71	1.120	11.456	54.734	4,8

(a) Rilevazione effettuata in collaborazione con il Ministero degli Affari Esteri e con quello dell'Interno, tramite le Questure.

Segue Tav. 116 — Passaporti collettivi (a)

Anno 1973

PROVINCIE E REGIONI	PASSAPORTI RILASCIATI	PARTECIPANTI PER DESTINAZIONE							GIORNATE DI PERMANENZA ALL'ESTERO		
		Austria	Francia	Ger- mania	Jugo- slavia	Spagna	Svizzera	Altri Paesi	Totale	Totale	Media per partec- ipante
Perugia	82	141	253	67	1.598	427	277	772	3.535	14.966	4,2
Terni	7	—	—	—	111	27	—	107	245	927	3,8
UMBRIA	89	141	253	67	1.709	454	277	879	3.780	15.893	4,2
Pesaro e Urbino	28	10	—	—	1.102	183	—	49	1.344	4.277	3,2
Ancona	34	87	—	—	766	108	—	—	961	2.957	3,1
Macerata	17	—	—	—	226	74	—	201	501	4.764	9,5
Ascoli Piceno	38	—	136	—	630	316	—	189	1.271	5.152	4,1
MARCHE	117	97	136	—	2.724	681	—	439	4.077	17.150	4,2
Viterbo	13	—	21	—	148	179	—	40	388	2.562	6,6
Rieti	1	—	—	—	47	—	—	—	47	47	1,0
Roma	366	340	1.171	56	1.220	1.941	284	4.178	9.190	65.784	7,2
Latina	7	—	—	—	—	138	—	77	215	1.715	8,0
Frosinone	19	—	78	—	338	203	—	81	700	3.628	5,2
LAZIO	406	340	1.270	56	1.753	2.461	284	4.376	10.540	73.736	7,0
L'Aquila	5	—	—	—	82	—	—	34	116	564	4,9
Teramo	8	—	—	—	219	—	78	27	324	1.210	3,7
Pescara	5	—	—	—	45	—	—	74	119	647	5,4
Chieti	9	—	136	—	45	99	—	—	280	2.017	7,2
ABRUZZI	27	—	136	—	391	99	78	135	639	4.438	5,3
Isernia	—	—	—	—	—	—	—	—	—	—	—
Campobasso	6	—	—	—	—	—	—	226	226	2.312	10,2
MOLISE	6	—	—	—	—	—	—	226	226	2.312	10,2
Caserta	6	—	—	—	57	83	—	9	149	1.338	9,0
Benevento	—	—	—	—	—	—	—	—	—	—	—
Napoli	117	18	957	—	217	1.381	268	1.753	4.594	35.853	7,8
Avellino	4	—	—	—	43	—	28	52	123	603	4,9
Salerno	19	—	29	—	21	199	85	192	526	4.604	8,8
CAMPANIA	146	18	986	—	338	1.663	381	2.006	5.392	42.398	7,9
Foggia	9	—	—	—	42	131	—	83	256	2.681	10,5
Bari	86	—	52	—	318	892	118	1.553	2.933	26.145	8,9
Taranto	11	21	—	—	89	29	—	209	348	3.275	9,4
Brindisi	3	—	—	—	—	59	—	26	85	1.400	16,5
Lecce	5	—	—	—	12	73	—	64	149	1.337	9,0
PUGLIA	114	21	52	—	461	1.184	118	1.935	3.771	34.838	9,2
Potenza	5	—	107	—	29	—	—	14	150	562	3,9
Matera	3	—	—	—	—	69	—	30	99	739	7,5
BASILICATA	8	—	107	—	29	69	—	44	249	1.321	5,3
Cosenza	8	—	—	—	87	251	—	—	338	1.577	4,7
Catanzaro	20	—	—	—	294	—	—	439	733	5.694	7,8
Reggio di Calabria	15	—	65	—	121	42	110	89	427	2.320	5,4
CALABRIA	43	—	65	—	502	293	110	528	1.498	9.591	6,4
Trapani	7	—	—	—	51	—	—	182	233	1.339	5,7
Palermo	14	—	5	19	—	33	—	408	465	3.234	7,0
Messina	15	—	—	—	13	15	—	481	509	3.928	7,7
Agrigento	—	—	—	—	—	—	—	—	—	—	—
Caltanissetta	3	—	69	—	5	—	—	—	74	382	5,2
Enna	1	—	—	—	—	—	—	18	18	90	5,0
Catania	25	5	130	—	49	142	—	280	606	5.207	8,6
Ragusa	—	—	—	—	—	—	—	—	—	—	—
Siracusa	4	—	—	—	—	—	—	125	125	960	7,7
SICILIA	69	5	204	19	118	190	—	1.494	2.030	15.140	7,5
Sassari	12	—	—	—	—	356	—	716	1.072	6.077	5,7
Nuoro	—	—	—	—	—	—	—	—	—	—	—
Cagliari	28	—	36	—	—	512	—	288	836	5.877	7,0
SARDEGNA	40	—	36	—	—	868	—	1.004	1.908	11.954	6,3
ITALIA	4.738	1.326	6.677	617	85.207	18.382	3.291	26.193	141.693	593.979	4,2

(a) Cfr. la nota alla pagina precedente.

TAV. 117 — Carte carburante rilasciate agli stranieri per l'acquisto di buoni benzina (a)

UFFICI AUTORIZZATI AL RILASCIO	1971			1972			1973
	1° Semestre	2° Semestre	Totale	1° Semestre	2° Semestre	Totale	
Ente Naz. Italiano Turismo	372.994	784.251	1.157.245	500.818	1.053.071	1.553.889	1.373.648
Automobil Club Italiano	223.647	441.769	665.416	218.400	435.915	654.315	631.962
DELEGAZIONE DI PARIGI	2.154	4.973	7.127	1.948	7.607	9.555	6.323
UFFICI DI FRONTIERA	158.455	337.473	495.928	157.095	337.322	494.417	475.709
Francia - Grimaldi	14.002	25.774	39.776	17.751	36.576	54.327	45.828
Limone Piemonte	1.727	5.233	6.960	963	3.837	4.800	4.917
Claviere	3.684	16.921	20.605	3.635	16.943	20.578	10.048
Piccolo San Bernardo	327	4.257	4.584	350	4.140	4.490	3.563
Susa	4.424	18.723	23.147	4.323	17.879	22.202	20.091
Trafo Monte Bianco	14.858	29.507	44.365	12.953	25.986	38.939	33.339
Svizzera - Piaggio Valmara	1.381	3.002	4.383	1.109	3.105	4.214	4.876
Oria Valsolda	601	996	1.597	2.977	1.543	4.520	1.778
Ponte Tresa	963	2.052	3.015	1.021	2.229	3.250	3.514
Ponte Chiasso	18.266	31.730	49.996	16.583	33.555	50.138	50.173
Villa Chiavenna	1.667	3.070	4.737	1.575	2.894	4.469	3.977
Tubre	1.177	2.889	4.066	909	2.893	3.802	3.868
Tirano Piattamala	467	1.278	1.745	423	1.252	1.675	27
Gran San Bernardo	7.958	13.548	21.506	7.612	14.392	22.004	23.000
Iselle	3.704	10.497	14.201	2.895	8.488	11.383	10.287
Monte Spluga	294	1.735	2.029	177	1.505	1.682	1.344
Austria - Tarvisio	7.613	15.895	23.508	6.901	18.100	25.001	35.728
Brennero	40.938	66.381	107.319	51.812	79.041	130.853	140.239
Resia	11.587	20.497	32.084	9.350	17.064	26.414	22.368
San Candido	3.597	8.599	12.196	3.972	7.906	11.878	16.276
Monte Croce Carnico	2.886	6.499	9.385	2.861	7.151	10.012	8.737
Jugoslavia - Trieste	315	537	852	208	371	579	16.835
Gorizia-Casa Rossa	953	2.138	3.091	751	2.046	2.797	1.788
Ferneti	2.871	8.884	11.755	2.285	8.527	10.812	10.048
Altri Uffici	12.195	36.831	49.026	3.699	19.899	23.598	3.060
UFFICI PROVINCIALI	63.038	99.323	162.361	59.357	90.986	150.343	149.930
Bolzano	4.556	6.570	11.126	3.847	6.495	10.342	16.667
Como	278	679	957	406	739	1.145	1.538
Firenze	998	830	1.828	1.219	1.223	2.442	2.891
Genova	2.036	3.548	5.584	1.835	3.342	5.177	5.096
Imperia	921	1.928	2.849	726	1.976	2.702	2.760
Milano	2.230	2.614	4.844	1.999	2.049	4.048	3.556
Napoli	1.242	1.703	2.945	1.350	1.585	2.935	1.538
Padova	842	1.092	1.934	861	1.186	2.047	2.188
Pisa	431	847	1.278	390	776	1.166	997
Roma	3.881	4.583	8.464	3.989	3.598	7.587	6.773
San Remo	1.189	2.466	3.655	673	1.577	2.250	3.590
Torino	1.491	2.082	3.573	1.200	1.966	3.166	2.104
Trento	963	2.016	2.979	684	1.685	2.369	2.411
Udine	2.177	3.115	5.292	1.542	2.665	4.207	6.552
Venezia	2.964	6.811	9.775	2.307	6.100	8.407	10.486
Verona	1.117	2.584	3.701	1.003	2.254	3.257	5.189
Altri Uffici	35.722	55.855	91.577	35.326	51.770	87.096	75.594
TOTALE	596.641	1.226.020	1.822.661	719.218	1.488.986	2.208.204	2.005.610

(a) Dati forniti da ENIT - ACI.

TAV. 118 — Buoni benzina venduti agli stranieri (a)

Litri in migliaia; importi in milioni di lire

PAESI	1971		1972		1973	
	Litri	Importo	Litri	Importo	Litri	Importo
IN ITALIA	139.446	14.638	144.463	15.196	146.567	15.497
ALL'ESTERO	235.548	25.032	268.157	28.537	241.105	26.203
Austria	12.454	1.316	16.224	1.719	7.397	799
Belgio e Lussemburgo	13.553	1.455	14.539	1.561	14.617	1.589
Danimarca	1.264	134	1.379	146	1.363	148
Finlandia	74	8	63	7	81	9
Francia	24.552	2.634	25.639	2.758	27.468	2.997
Germania	114.174	12.019	128.625	13.576	124.077	13.442
Grecia	128	14	121	13	178	19
Irlanda	6	1	—	—	—	—
Jugoslavia	695	74	184	19	426	46
Norvegia	150	16	82	9	150	16
Paesi Bassi	9.115	973	9.187	981	8.055	875
Regno Unito	5.901	633	6.665	715	7.223	777
Svezia	780	84	794	85	539	59
Svizzera	52.247	5.623	64.122	6.891	48.811	5.349
Stati Uniti d'America	32	3	29	3	42	5
Altri paesi	423	45	504	54	678	73
TOTALE	374.994	39.670	412.620	43.733	387.672	41.700

(a) Dati forniti da ENIT-ACI.

TAV. 119 — Uffici viaggi e turismo (a)

31 dicembre 1973

REGIONI	UFFICI TURISTICI	UFFICI NAVIGAZIONE MARITTIMA E AEREA	UFFICI CHE COMPIONO TUTTI I SERVIZI	TOTALE	REGIONI	UFFICI TURISTICI	UFFICI NAVIGAZIONE MARITTIMA E AEREA	UFFICI CHE COMPIONO TUTTI I SERVIZI	TOTALE
Piemonte	3	13	74	90	Lazio	4	52	195	251
Valle d'Aosta	—	—	7	7	Abruzzi	2	3	16	21
Lombardia	8	8	186	202	Molise	—	2	3	5
Trentino-A. A.	12	—	35	47	Campania	7	19	93	119
Veneto	5	7	102	114	Puglia	4	1	48	53
Friuli-V. G.	5	3	39	47	Basilicata	—	—	2	2
Liguria	7	11	90	108	Calabria	—	11	19	30
Emilia-Romagna	29	4	82	115	Sicilia	6	32	76	114
Toscana	14	19	79	112	Sardegna	1	8	23	32
Umbria	3	—	10	13	ITALIA	115	195	1.202	1.512
Marche	5	2	23	30					

(a) Uffici riconosciuti dal Ministero del Turismo e dello spettacolo ai sensi del R.D.L. 23 Novembre 1936, n. 2523. I dati comprendono anche le succursali e gli uffici temporaneamente chiusi.

TAV. 120 — Istruzione professionale e tecnica turistico-alberghiera nelle scuole statali (a)

PROVINCIE E REGIONI	ANNO SCOLASTICO 1972-73		ANNO SCOLASTICO 1973-74		PROVINCIE E REGIONI	ANNO SCOLASTICO 1972-73		ANNO SCOLASTICO 1973-74	
	Corsi	Iscritti	Corsi	Iscritti		Corsi	Iscritti	Corsi	Iscritti
Torino	2	545	2	631	Perugia	3	230	3	294
Vercelli	1	247	2	263	Terni	—	—	—	—
Novara	1	224	1	199	UMBRIA	3	230	3	294
Cuneo	—	—	1	81	Pesaro e Urbino	1	166	1	193
Asti	—	—	—	—	Ancona	1	152	1	166
Alessandria	—	—	—	—	Macerata	—	—	—	—
PIEMONTE	4	1.016	6	1.174	Ascoli Piceno	1	132	1	146
VALLE D'AOSTA	1	24	1	40	MARCHE	3	450	3	505
Varese	—	—	—	—	Viterbo	—	—	—	—
Como	—	—	—	—	Rieti	4	311	4	282
Sondrio	2	380	2	497	Roma	5	1.643	4	1.561
Milano	4	1.978	3	2.498	Latina	—	—	—	—
Bergamo	2	371	2	443	Frosinone	2	289	2	324
Brescia	2	233	2	309	LAZIO	11	2.243	10	2.167
Pavia	—	—	—	—	L'Aquila	1	109	1	120
Cremona	—	—	—	—	Teramo	—	—	—	—
Mantova	—	—	—	—	Pescara	1	314	1	348
LOMBARDIA	10	2.962	9	3.747	Chieti	1	94	1	76
Bolzano - Bozen	—	—	—	—	ABRUZZI	3	517	3	544
Trento	1	69	—	—	Isernia	—	—	—	—
TRENTINO-A. A.	1	69	—	—	Campobasso	—	—	—	—
Verona	—	—	1	32	MOLISE	—	—	—	—
Vicenza	1	169	1	184	Caserta	3	208	3	278
Belluno	2	220	2	249	Benevento	—	—	—	—
Treviso	—	—	—	—	Napoli	6	775	6	938
Venezia	1	616	1	860	Avellino	—	—	—	—
Padova	1	218	1	218	Salerno	2	440	2	427
Rovigo	1	114	1	113	CAMPANIA	11	1.423	11	1.643
VENETO	6	1.337	7	1.656	Foggia	1	234	1	189
Pordenone	—	—	—	—	Bari	2	642	2	687
Udine	—	—	1	74	Taranto	—	—	—	—
Gorizia	—	—	1	23	Brindisi	1	331	2	339
Trieste	—	—	—	—	Lecce	1	116	1	106
FRIULI-V. G.	—	—	2	97	PUGLIA	5	1.323	6	1.321
Imperia	—	—	—	—	Potenza	1	519	2	465
Savona	2	205	2	250	Matera	—	—	1	162
Genova	2	401	2	585	BASILICATA	1	519	3	627
La Spezia	1	84	1	116	Cosenza	3	423	3	550
LIGURIA	5	690	5	951	Catanzaro	2	322	2	390
Piacenza	—	—	—	—	Reggio di Calabria	2	268	2	272
Parma	1	161	1	176	CALABRIA	7	1.013	7	1.212
Reggio nell'Emilia	—	—	—	—	Trapani	—	—	—	—
Modena	1	19	1	19	Palermo	3	1.071	3	1.211
Bologna	—	—	—	—	Messina	—	—	—	—
Ferrara	1	51	1	56	Agrigento	1	58	1	44
Ravenna	2	337	2	316	Caltanissetta	—	—	—	—
Forlì	5	818	5	945	Enna	—	—	—	—
EMILIA-ROMAGNA	10	1.386	10	1.512	Catania	—	—	1	60
Massa-Carrara	1	231	1	303	Ragusa	—	—	—	—
Lucca	—	—	—	—	Siracusa	—	—	—	—
Pistoia	1	229	1	205	SICILIA	4	1.129	5	1.315
Firenze	2	1.155	2	1.319	Sassari	3	451	3	389
Livorno	—	—	—	—	Nuoro	—	—	—	—
Pisa	—	—	—	—	Cagliari	—	—	—	—
Arezzo	—	—	—	—	SARDEGNA	3	451	3	389
Siena	1	151	1	157	ITALIA	9	18.500	100	21.194
Grosseto	1	42	1	16					
TOSCANA	6	1.808	6	2.000					

(a) Rilevazione effettuata tramite i Provveditorati agli Studi negli Istituti professionali e negli Istituti tecnici.

TAV. 121 — Visitatori ed introiti degli Istituti d'antichità e d'arte dipendenti dallo Stato (a)

Anno 1973

PROVINCIE E REGIONI	VISITATORI - Numero			INTROITI Migliaia di lire	PROVINCIE E REGIONI	VISITATORI - Numero			INTROITI Migliaia di lire
	Con ingresso gratuito	A paga- mento	Totale			Con ingresso gratuito	A paga- mento	Totale	
Torino	307.720	84.699	392.419	11.956	Perugia	37.691	20.141	57.832	2.713
Vercelli	—	—	—	—	Terni	—	—	—	—
Novara	—	—	—	—	UMBRIA	37.691	20.141	57.832	2.713
Cuneo	15.304	—	15.304	—	Pesaro e Urbino	53.841	114.612	168.453	19.068
Asti	—	1.427	7.449	—	Ancona	—	—	—	—
Alessandria	6.022	—	—	—	Macerata	—	—	—	—
PIEMONTE	329.046	86.126	415.172	11.956	Ascoli Piceno	—	—	—	—
VALLE D'AOSTA	—	—	—	—	MARCHE	53.841	114.612	168.453	19.068
Varese	16.020	—	16.020	—	Viterbo	107.727	27.526	135.253	2.634
Como	—	—	—	—	Rieti	—	—	—	—
Sondrio	5.150	—	5.150	—	Roma	1.287.383	1.375.061	2.662.444	215.914
Milano	102.784	144.537	247.321	25.386	Latina	58.995	—	58.995	—
Bergamo	—	—	—	—	Frosinone	43.642	—	43.642	—
Brescia	299.878	316.037	615.915	25.286	LAZIO	1.497.747	1.402.587	2.900.334	218.548
Pavia	—	—	—	—	L'Aquila	79.022	14.739	93.761	1.394
Cremona	—	—	—	—	Teramo	—	—	—	—
Mantova	51.298	26.537	77.835	3.799	Pescara	21.643	—	21.643	—
LOMBARDIA	475.130	487.111	962.241	54.471	Chieti	23.674	—	23.674	—
Bolzano-Bozen	6.135	25.951	32.086	2.569	ABRUZZI	124.339	14.739	139.078	1.394
Trento	7.494	13.549	21.043	1.337	Isernia	—	—	—	—
TRENTINO-A. A.	13.629	39.500	53.129	3.906	Campobasso	—	—	—	—
Verona	—	—	—	—	MOLISE	—	—	—	—
Vicenza	—	—	—	—	Caserta	721.261	375.960	1.097.221	49.063
Belluno	—	—	—	—	Benevento	26.369	—	26.369	—
Treviso	—	—	—	—	Napoli	1.768.219	1.436.852	3.205.071	176.775
Venezia	74.373	103.138	177.511	18.832	Avellino	—	—	—	—
Padova	13.587	3.103	16.690	279	Salerno	167.700	118.837	286.537	16.494
Rovigo	5.502	—	5.502	—	CAMPANIA	2.683.549	1.931.649	4.615.198	242.352
VENETO	93.462	106.241	199.703	19.111	Foggia	—	—	—	—
Pordenone	—	—	—	—	Bari	27.435	4.573	32.008	438
Udine	45.874	26.115	71.989	2.569	Taranto	25.875	6.150	32.025	867
Gorizia	—	—	—	—	Brindisi	—	—	—	—
Trieste	47.507	127.614	175.121	12.248	Lecce	23.676	—	23.676	—
FRULI-V. GIULIA	93.381	153.729	247.110	14.817	PUGLIA	76.986	10.723	87.709	1.305
Imperia	17.402	—	17.402	—	Potenza	—	—	—	—
Savona	—	—	—	—	Matera	22.983	—	22.983	—
Genova	39.057	—	39.057	—	BASILICATA	22.983	—	22.983	—
La Spezia	15.304	—	15.304	—	Cosenza	—	—	—	—
LIGURIA	71.763	—	71.763	—	Catanzaro	13.066	—	13.066	—
Piacenza	37.700	—	37.700	—	Reggio di Calabria	20.629	—	20.629	—
Parma	76.006	10.711	86.717	1.230	CALABRIA	33.695	—	33.695	—
Reggio nell'Emilia	—	—	—	—	Trapani	3.408	1.665	5.073	162
Modena	—	—	—	—	Palermo	149.345	127.229	276.574	12.249
Bologna	20.534	3.875	24.409	374	Messina	151.912	119.329	271.241	16.291
Ferrara	721.660	182	721.842	17	Agrigento	204.789	43.363	248.172	3.670
Ravenna	2.176.760	—	2.176.760	—	Caltanissetta	25.691	—	25.691	—
Forlì	17.584	—	17.584	—	Enna	26.313	45.306	71.619	4.072
EMILIA-ROMAGNA	3.050.244	14.768	3.065.012	1.621	Catania	27.998	—	27.998	—
Massa-Carrara	—	—	—	—	Ragusa	6.739	—	6.739	—
Lucca	1.396	1.147	2.543	113	Siracusa	384.167	165.403	549.570	15.525
Pistoia	149	—	149	—	SICILIA	980.362	502.315	1.482.677	52.169
Firenze	1.933.241	1.542.831	3.476.072	259.138	Sassari	3.677	5.408	9.085	521
Livorno	30.775	115.765	146.540	10.545	Nuoro	—	—	—	—
Pisa	6.332	3.140	9.472	303	Cagliari	144.668	3.636	148.304	359
Arezzo	24.962	—	24.962	—	SARDEGNA	148.345	9.044	157.389	880
Siena	37.620	15.573	53.193	2.237	ITALIA	11.820.668	6.571.741	18.392.409	916.647
Grosseto	—	—	—	—					
TOSCANA	2.034.475	1.678.456	3.712.931	272.336					

(a) Sono considerati soltanto gli Istituti gestiti dal Ministero della Pubblica Istruzione - Direzione generale delle antichità e belle arti.

Indice dei prezzi all'ingrosso (1913=100)

1913=100

Indice generale a prezzi all'ingrosso

Indice generale a prezzi all'ingrosso

Indice generale a prezzi all'ingrosso

PARTE SETTIMA

PREZZI

Indice dei prezzi all'ingrosso (1913=100)

Indice generale a prezzi all'ingrosso

Indice generale a prezzi all'ingrosso

Indice generale a prezzi all'ingrosso

Indice generale a prezzi all'ingrosso

Indice generale a prezzi all'ingrosso

Indice generale a prezzi all'ingrosso

Indice generale a prezzi all'ingrosso

Indice generale a prezzi all'ingrosso

CAP. 16 — PREZZI ALL'INGROSSO

TAV. 122 — Numeri indici mensili dei prezzi all'ingrosso (a)

Base: 1970 = 100

I — INDICE GENERALE E INDICI PER CLASSI MERCEOLOGICHE

MESI	INDICE GENERALE	PRODOTTI AGRICOLI					PRODOTTI NON AGRICOLI						
		Totale	Agricoli alimentari	Zootecnici alimentari	Agricoli e zootecnici non alimentari	Legname da lavoro	Totale	Industr. alimentari e affini	Industr. agricolo-manif. non aliment.	Metalmeccanici	Combustibili e lubrificanti	Materiali da costruzione	Chimici e affini
1971.	103,4	102,2	101,2	104,4	95,1	106,0	103,6	104,3	104,1	101,5	112,0	101,9	101,1
1972.	107,6	112,7	108,4	117,1	122,5	114,6	106,7	107,3	111,6	104,9	110,9	103,2	100,2
1973 (b)	125,9	143,4	142,4	130,9	220,0	158,6	122,9	118,0	134,6	122,7	121,6	119,0	111,7

1973 — PER MESE

Gennaio	113,2	126,8	122,7	125,7	169,2	127,3	110,8	109,9	120,0	109,0	107,8	111,5	103,1
Febbraio	115,5	131,7	127,3	128,0	192,4	129,2	112,7	111,3	121,6	111,9	109,0	112,5	103,8
Marzo	117,6	136,8	132,8	130,9	209,6	129,6	114,3	112,0	124,1	114,3	108,9	114,0	104,9
Aprile	119,3	139,8	137,5	133,2	203,1	131,3	115,8	113,1	125,9	115,7	112,0	115,4	105,4
Maggio	121,9	142,5	141,5	131,7	215,0	141,9	118,3	114,6	128,7	118,8	113,2	116,8	108,6
Giugno	124,9	144,1	145,7	129,4	214,2	152,4	121,6	116,5	133,8	122,5	114,6	117,6	111,2
Luglio	123,1	145,9	145,8	133,1	222,0	161,1	125,0	121,3	136,3	127,7	115,4	119,0	112,8
Agosto	129,6	146,6	146,6	131,0	230,4	168,3	126,7	122,0	138,5	128,9	117,7	119,9	115,6
Settembre	130,3	145,8	145,8	127,8	237,4	180,7	127,6	121,2	142,1	128,6	119,5	120,8	116,7
Ottobre	133,1	148,0	147,9	130,0	238,4	189,0	130,5	121,5	145,9	130,0	131,8	123,5	117,7
Novembre	135,6	152,4	152,9	132,9	247,1	192,2	132,7	123,1	147,6	132,0	137,9	128,8	118,8
Dicembre	142,0	160,5	162,4	137,8	261,5	200,4	138,8	128,9	150,1	133,2	171,6	130,3	122,2

II — INDICI PER DESTINAZIONE ECONOMICA DEI PRODOTTI

Anno 1973

MESI	BENI DESTINATI AL CONSUMO FINALE				BENI DESTINATI ALLA FORMAZIONE DEI CAPITALI FISSI				MATERIE AUSILIARIE PER LE IMPRESE		
	Totale	non durevoli		Durevoli	Totale	Materiali da costruzione	Mezzi di trasporto	Impianti macch. e attrezz.	Totale	Combustibili e lubrificanti	Altre
		Alimentari	Altri								
Gennaio	115,2	116,8	115,2	115,0	110,3	114,7	125,5	107,8	108,7	111,7	105,7
Febbraio	117,2	119,4	117,8	110,7	113,6	115,3	125,5	112,1	110,2	113,5	106,9
Marzo	119,3	121,9	120,3	111,0	116,6	117,3	125,5	115,6	110,7	113,4	108,1
Aprile	120,8	124,3	120,9	112,2	118,7	120,5	125,5	117,7	113,6	118,2	109,0
Maggio	122,8	125,9	123,2	114,5	121,9	123,6	137,8	120,1	117,0	120,0	114,0
Giugno	125,2	127,7	126,5	116,4	126,7	127,7	139,1	125,4	119,1	122,1	116,1
Luglio	127,3	130,5	128,4	117,2	133,0	130,7	139,1	133,0	121,6	123,4	119,8
Agosto	128,6	130,9	131,1	117,7	134,5	132,4	139,1	134,6	124,0	127,1	120,9
Settembre	129,3	129,6	133,8	119,2	134,4	134,1	139,1	134,0	126,0	129,6	122,5
Ottobre	131,9	130,7	138,4	121,0	136,3	137,7	139,1	135,7	131,9	140,2	123,7
Novembre	133,8	133,6	139,9	121,3	139,0	141,0	139,1	138,5	138,1	149,3	127,0
Dicembre	138,3	140,2	143,4	122,7	141,2	145,4	139,1	140,3	164,0	197,6	130,9
MEDIA (b)	125,8	127,6	128,2	116,3	127,2	128,4	134,5	126,2	123,7	130,5	117,1

(a) Numeri indici nazionali dei prezzi all'ingrosso con base 1970 = 100 elaborati dall'Istituto Centrale di Statistica, su un complesso di 233 merci, che possono considerarsi un campione ragionato dell'insieme delle merci che danno luogo a transazioni tra gli operatori del settore delle imprese, vale a dire fra agricoltori, industriali e commercianti, escluse le transazioni tra il settore delle imprese e il settore delle famiglie, inteso come settore del consumo finale.

Per ciascuna delle merci prescelte vengono considerati i prezzi relativi alle qualità o varietà più caratteristiche — e possibilmente non soggette a troppo rapidi cambiamenti — praticati nei mercati più rappresentativi.

L'elaborazione procede calcolando, per ciascuna merce considerata, un indice mediante la media aritmetica semplice o ponderata degli indici dei prezzi rilevati per diverse qualità o varietà della merce stessa. Si procede quindi alla sintesi di tali indici ottenendo gli indici delle varie categorie e classi fino all'indice generale.

Le sintesi di ordine superiore vengono effettuate attraverso la media aritmetica ponderata degli indici di ordine inferiore.

Ai fini di tali elaborazioni sono considerati due distinti sistemi di raggruppamenti merceologici: il primo basato sull'origine e sulla natura merceologica dei prodotti ed il secondo sulla loro destinazione economica.

In linea di principio i pesi dei vari indici sono proporzionati alla importanza delle transazioni concernenti le merci cui i prezzi si riferiscono, rappresentata dal valore delle corrispondenti transazioni nell'anno base degli indici.

Cfr. *Numeri indici dei prezzi*, Base 1970 = 100, in « Metodi e norme », Serie A, n. 12, dicembre 1971.

(b) Dal gennaio 1973, a seguito dell'introduzione dell'Iva, gli indici non sono confrontabili con quelli elaborati fino al dicembre 1972. Fino a detto anno gli indici sono stati calcolati sui prezzi comprensivi dell'IGE corrisposta negli eventuali passaggi precedenti quello cui si rilevavano; a partire dal 1973, invece, i prezzi vengono rilevati al netto dell'Iva. Tuttavia, al fine di permettere il calcolo di variazioni percentuali fra gli indici del 1973 con quelli degli anni precedenti, sono stati determinati appositi coefficienti di raccordo.

Si riporta, qui di seguito, un esempio di calcolo di tali variazioni per l'indice generale il cui coefficiente di raccordo è risultato pari a 1,0071. Variazione percentuale tra il 1972 (indice 107,6) e il 1973 (indice 125,9). La variazione percentuale risulta pari a + 17,8 [(125,9 : 107,6) × 100 × 1,0071] — 100 = (117,01 × 1,0071) — 100 = + 17,8.

TAV. 123 — Numeri indici annuali dei prezzi all'ingrosso per classi e categorie di prodotti

Base: 1970 = 100

CLASSI E CATEGORIE	1971	1972	1973 (a)	CLASSI E CATEGORIE	1971	1972	1973 (a)
PRODOTTI AGRICOLI ALIMENTARI. . .	101,2	108,4	142,4	PRODOTTI DELLE INDUSTRIE AGRICOLo- MANIFATTURIERE NON ALIMENTARI.	104,1	111,6	134,6
Frumento	103,4	101,5	130,2	Filati	96,0	101,0	145,0
Cereali (escluso il frumento)	98,6	107,5	132,5	Tessuti	103,5	110,1	133,3
Legumi secchi	120,1	146,3	174,4	Prodotti del vestiario e affini.	108,7	114,1	129,3
Legumi freschi, patate e ortaggi	96,0	107,1	138,6	Pellami	97,3	136,8	166,9
Barbabietola da zucchero	101,7	110,3	115,0	Calzature	108,9	120,8	141,1
Tabacco in foglia	119,0	126,4	133,5	Legname segato e compensato	105,2	107,4	161,7
Semi oleosi per olii alimentari	104,7	108,1	166,5	Mobili ed altri manufatti in legno e sughero	109,9	114,1	135,1
Frutta fresca e secca	107,5	117,7	148,4	Carta e cartoni.	95,4	96,6	117,0
Vino	96,1	104,7	163,8	Pneumatici	107,1	113,4	113,6
Olio d'oliva	103,4	103,8	141,0				
Caffè crudo	95,6	97,0	100,1				
PRODOTTI ZOOTECNICI ALIMENTARI. .	104,4	117,1	130,9	PRODOTTI METALMECCANICI.	101,5	104,9	122,7
Bovini da macello	102,1	124,3	133,6	Prodotti siderurgici e rottami	93,6	94,5	137,8
Ovini e caprini da macello	105,8	121,8	146,5	Metalli non ferrosi	84,3	83,3	112,4
Suini da macello	88,2	96,1	125,8	Motori non elettrici e macchine operatrici	107,2	112,3	129,5
Equini da macello	102,4	118,8	156,6	Prodotti meccanici di precisione	103,4	105,0	110,6
Pollame e conigli da macello.	106,5	110,9	124,9	Attrezzature meccaniche.	104,7	107,6	120,2
Uova	122,4	119,2	153,8	Macchine e apparecchiature elet- triche	101,7	102,9	112,5
Latte fresco	111,4	119,3	122,2	Mezzi di trasporto	105,4	113,5	120,2
Pesce fresco	99,5	122,6	134,7				
PRODOTTI AGRICOLI E ZOOTECNICI NON ALIMENTARI	95,1	122,5	220,0	COMBUSTIBILI E LUBRIFICANTI	112,0	110,9	121,6
Cotone greggio.	108,9	132,1	182,3	Carboni fossili	105,4	109,1	115,8
Fibre tessili vegetali (escluso il cotone)	102,9	109,9	112,4	Carbone coke	114,6	113,8	120,5
Lana greggia.	85,9	129,3	236,9	Petrolio greggio	125,2	122,1	157,9
Bozzoli	101,5	115,9	257,4	Benzina	111,3	111,2	106,2
Semi oleosi per olii industriali.	89,4	90,3	120,8	Prodotti petroliferi (esclusa la ben- zina)	104,9	103,6	115,2
Gomma greggia	81,9	78,8	147,7				
LEGNAME DA LAVORO	106,0	114,6	158,6	MATERIALI DA COSTRUZIONE	101,9	103,2	119,0
Tondame da sega.	106,3	111,4	151,4	Materiali di cava	104,1	103,9	119,5
Legname per pasta	104,5	128,8	208,7	Materiali da presa	104,1	105,2	106,6
Altri assortimenti legnosi	106,2	115,8	140,2	Laterizi	88,3	85,4	120,4
				Lastre di vetro e di cristallo.	102,9	108,1	128,9
				Manufatti di cemento e affini	103,9	107,5	124,3
PRODOTTI DELLE INDUSTRIE ALIMEN- TARI E AFFINI	104,3	107,3	118,0	PRODOTTI CHIMICI E AFFINI	101,1	100,2	111,7
Farine	100,4	101,3	129,5	Prodotti chimici di base	99,0	100,7	136,5
Pasta alimentare	101,1	101,4	117,9	Prodotti chimici per l'agricoltura.	99,4	99,2	94,7
Riso lavorato	103,8	126,2	166,4	Materie plastiche e gomme sin- tetiche	100,5	100,1	117,9
Carni conservate, salumi e affini.	102,9	107,2	123,8	Derivati dei prodotti chimici di base ed altri	100,9	102,6	119,0
Pesce conservato	114,4	125,4	142,0	Prodotti chimico-farmaceutici	104,8	97,9	105,8
Conserve vegetali, margarina ed altre preparazioni	102,3	107,9	132,3	Prodotti chimici per l'igiene.	103,0	103,6	107,9
Burro e formaggi.	115,7	124,6	124,5	Fibre chimiche (artificiali e sinte- tiche)	99,1	97,8	100,6
Zucchero e dolciumi	104,5	109,2	113,5				
Bevande e affini (escluso il vino).	108,3	110,2	116,9				
Olii alimentari di semi	101,2	88,9	120,6				
Cruscamì e panelli	104,9	101,2	132,0				
Prodotti dell'industria del tabacco	100,0	100,0	83,7	INDICE GENERALE	103,4	107,6	125,9

(a) Cfr. la nota (b) alla pagina precedente.

TAV. 124 — Numeri indici dei prezzi dei prodotti venduti e dei beni acquistati dagli agricoltori (a)

Base : 1970 = 100

SETTORI - CLASSI CATEGORIE	1971	1972	1973	SETTORI - CLASSI CATEGORIE	1971	1972	1973
PRODOTTI VENDUTI							
PRODOTTI DELLE COLTIVAZIONI AGRICOLE . . .	102,5	114,6	154,0	PRODOTTI DEGLI ALLEVAMENTI	106,4	117,3	131,9
PRODOTTI DELLE COLTIVAZIONI ERBACEE	99,3	108,0	140,7	PRODOTTI DIRETTI	100,9	114,6	131,8
Cereali	102,3	102,8	130,7	Bovini	102,6	125,9	140,7
Legumi secchi	117,0	133,1	151,7	Equini	103,5	120,6	150,9
Legumi freschi	97,6	121,4	147,0	Ovini e caprini	105,6	123,5	145,4
Patate	82,0	104,7	163,5	Suini	89,0	95,5	122,4
Ortaggi	96,4	110,1	151,0	Pollame e conigli	106,9	111,8	124,8
Barbabetole da zucchero	101,7	110,3	115,0	PRODOTTI VARI	115,1	121,6	132,0
Tabacco in foglia	119,0	126,4	138,5	Latte	113,1	122,9	121,9
Semi oleosi	100,6	102,0	125,8	Uova	121,2	117,9	158,0
PRODOTTI DELLE COLTIVAZIONI LE- GNOSE	106,5	122,8	170,7	Lana	88,8	129,3	175,3
Prodotti vitivinicoli	97,2	105,4	161,7	Bozzoli	86,6	149,3	209,3
Olio di oliva	103,9	104,9	141,1	INDICE GENERALE	104,0	115,6	145,4
Agrumi	119,1	143,6	171,0				
Frutta fresca	125,5	163,5	219,9				
Frutta in guscio	93,3	119,6	144,8				
BENI ACQUISTATI (b)							
BENI CORRENTI	101,3	104,9	123,6	MANGIMI	101,5	106,5	130,5
CONCIMI	100,1	99,5	96,4	Semplici	99,6	106,7	128,5
Semplici	100,2	99,5	97,6	Cereali	97,4	106,0	127,5
Azotati	100,0	98,5	96,2	Starinati e cruscame	101,2	97,4	120,1
Fosfatici	100,7	101,5	99,6	Altri	102,7	111,0	133,1
Potassici	100,7	101,1	103,7	Composti	104,6	106,2	133,6
Complessi	99,9	99,4	94,7	Miscele per bovini	105,4	106,2	131,6
Azoto-potassici	101,1	101,0	101,0	Miscele per suini	109,7	110,9	141,1
Fosfo-azotati	99,5	97,8	94,5	Miscele per polli	102,2	104,5	132,1
Fosfo-potassici	100,5	100,7	100,7	ENERGIA MOTRICE	100,2	100,6	108,8
Fosfo-azoto-potassici	100,0	100,0	94,7	Combustibili e lubrificanti	100,3	100,9	113,1
ANTIPARASSITARI	98,0	96,8	97,7	Energia elettrica	100,0	100,0	100,0
Anticrittogamici	96,6	95,3	99,0	BENI D'INVESTIMENTO	106,8	111,2	131,0
Insetticidi	100,2	98,6	94,3	COSTRUZIONI ED OPERE	105,4	110,4	135,6
Fumiganti	101,2	100,5	100,3	Fabbricati rurali	104,6	108,8	133,9
Esche avvelenate	98,6	97,8	96,2	Altre costruzioni ed opere	105,9	111,6	136,8
Diserbanti	100,1	99,2	99,8	MACCHINE AGRICOLE	108,8	112,3	124,6
SEMENTI	105,9	110,1	142,4	Trattrici	111,6	116,6	127,1
Cereali	105,9	114,6	138,3	Macchine per la lavorazione e la coltivazione del suolo	110,1	113,1	130,8
Legumi	105,9	114,0	142,6	Macchine per la raccolta e la prima lavorazione dei prodotti	105,8	108,3	120,1
Patate	94,1	75,0	146,0	Macchine per la successiva lavorazione dei prodotti	104,4	105,4	117,8
Barbabetole da zucchero	108,1	108,1	121,1	Macchine per gli allevamenti	105,0	106,3	120,1
Foraggiere	130,9	157,8	198,6	INDICE GENERALE	103,0	106,8	125,9

(a) Per il metodo di calcolo e altri ragguagli sulla struttura e sulla composizione degli indici cfr. ISTAT, *Numeri indici dei prezzi dei prodotti venduti e dei beni acquistati dagli agricoltori*. Base 1970 = 100, in « Metodi e Norme », Serie A, n. 13, luglio 1973. —
 (b) Dal 1973, a seguito dell'introduzione dell'IVA, gli indici dei « Beni acquistati » non sono confrontabili con quelli elaborati fino al 1972. Al fine di permettere il calcolo di variazioni percentuali tra gli indici del 1973 con quelli degli anni precedenti, sono stati determinati appositi coefficienti di raccordo che per l'indice generale è risultato pari a 1,0079. Cfr. nota (b) a pag. 198. Gli indici dei « Prodotti venduti », invece, non sono stati influenzati dall'introduzione dell'IVA perchè calcolati sui prezzi alla produzione.

TAV. 125 — Prezzi all'ingrosso di alcuni prodotti agricoli nei principali mercati (a)

Lire per quintale salvo diversa indicazione

MERCI — PIAZZE E QUALITÀ	1971	1972	1973	MERCI — PIAZZE E QUALITÀ	1971	1972	1973
PRODOTTI DELLE COLTIVAZIONI ERBACEE							
CEREALI				LEGUMI SECCHI			
FRUMENTO				CECI			
<i>Tenero</i>				Bari	18.250	20.667	21.000
Cuneo	6.994	6.877	8.461	Cagliari	15.825	16.933	16.983
Pavia	6.973	7.050	8.639	FAGIUOLI			
Mantova	7.021	6.853	8.227	Vercelli, <i>saluggia</i>	22.210	20.206	13.239
Verona	7.036	6.949	8.304	Ravenna	21.333	28.500	27.000
Padova	7.123	6.921	8.426	Ferrara, <i>ruiotti</i>	28.333	27.300	40.408
Bologna	7.152	7.027	8.501	Arezzo, <i>comuni</i>	18.800	20.000	26.714
Firenze	7.154	7.031	8.596	Campobasso	13.071	22.750	26.000
Perugia	7.156	6.993	8.527	Caserta, <i>cannellini</i>	22.864	22.455	25.056
Macerata	7.112	6.929	8.524	FAVE COTTOIE			
Roma	7.191	7.067	8.661	Bari	11.500	15.500	18.500
Campobasso	7.128	7.188	9.291	Matera	14.000	15.000	25.000
<i>Duro (b)</i>				Agrigento	9.067	8.550	10.975
Bari	8.063	7.996	10.570	Cagliari	10.514	11.185	12.957
Matera	8.108	7.908	9.963	LENTICCHIE			
Catanzaro	7.690	7.158	10.148	Viterbo, <i>di Onano</i>	24.500	27.500	29.000
Caltanissetta	8.533	8.058	11.263	Caltanissetta, <i>di Villalba</i>	32.000	36.000	—
Enna	8.550	7.942	10.854	PISELLI			
Cagliari	7.693	7.692	10.514	Lecce, <i>scelti</i>	14.033	16.633	19.750
AVENA				Brindisi	17.583	16.625	19.063
Grosseto	5.295	5.542	8.167	PATATE E PRODOTTI ORTICOLI			
Roma	5.955	5.957	8.159	PATATE			
Campobasso	5.860	5.908	11.140	Torino	3.411	4.976	6.563
Foggia	5.858	5.839	8.655	Trento	3.114	4.338	8.465
Matera	5.973	5.892	8.871	Bologna	4.972	6.820	10.563
GRANOTURCO				Firenze	4.133	5.572	8.664
Brescia	5.741	5.983	7.250	Campobasso	4.217	5.375	9.833
Treviso	5.933	6.453	8.805	Napoli	3.217	4.138	4.911
Venezia	5.840	6.210	8.558	AGLI SECCHI			
Udine	5.733	6.017	7.275	Alessandria	21.167	32.500	40.000
Bologna	5.862	6.087	7.454	Rovigo, <i>in mazzi</i>	22.257	24.083	37.450
ORZO VESTITO				Piacenza	24.929	33.600	39.399
Foggia	5.595	5.923	8.985	CIPOLLE SECCHIE			
Matera	5.992	5.842	7.933	Alessandria, <i>rosse-bianche</i>	2.052	4.277	10.574
Enna	6.950	6.725	8.308	Parma	1.691	5.143	9.208
Sassari	6.000	6.950	9.301	Firenze, <i>rosse</i>	5.097	7.519	15.482
RISONE				Avellino, <i>nostrane</i>	4.075	5.357	10.075
<i>Comune originario</i>				Catanzaro, <i>di Tropea</i>	2.831	5.188	8.000
Vercelli	8.073	9.480	12.181	CARCIOFI - a cento			
Milano	8.070	9.438	11.789	Savona	3.583	3.594	4.425
<i>Semifino</i>				Latina, <i>di Fondi</i>	2.038	2.310	3.345
Vercelli, <i>Maratelli</i>	8.844	9.746	12.396	Bari	2.380	2.217	2.600
Novara, <i>R. Marchetti</i>	8.857	9.900	12.310	CAVOLI VERZE			
Milano, <i>Maratelli</i>	9.361	9.688	12.258	Torino	6.386	4.717	7.340
<i>Fino</i>				Milano	8.280	6.126	9.735
Vercelli, <i>Rizzotto</i>	8.744	9.583	12.854	Verona	9.060	2.920	5.440
Milano, <i>Rizzotto</i>	8.802	9.833	12.930	Savona	3.118	2.200	4.525
Pavia, <i>Arborio</i>	9.435	12.250	15.685	Roma	4.970	3.500	8.733
SEGALE				Bari	3.600	5.000	8.367
Milano	5.511	5.787	7.321	CAVOLIFIORI			
Udine	—	6.900	—	Firenze	6.307	6.708	10.906
Avellino	6.200	6.438	6.500	Ascoli Piceno	2.900	2.775	4.792
Cosenza	6.663	6.700	7.667	Napoli	2.640	1.712	4.911
				Palermo	10.727	11.517	14.586

(a) Prezzi rilevati dagli Uffici provinciali di Statistica presso le Camere di Commercio, Industria e Agricoltura secondo norme impartite dall'Istituto Centrale di Statistica. La diversità dei prezzi della stessa merce nei vari mercati considerati dipende sia dai differenti settori di vendita, per i quali si rimanda ai Bollettini mensili di statistica, sia dalle condizioni di vendita (luogo di consegna della merce, imballaggio, ecc.) identiche per uno stesso mercato nel corso del tempo, ma differenti da mercato a mercato. Dal 1973 i prezzi sono al netto dell'IVA e non sono confrontabili con quelli degli anni precedenti, (cfr. nota (b) alla pagina precedente). — (b) Prezzi al netto delle sovvenzioni statali previste dagli accordi comunitari.

Segue TAV. 125 — Prezzi all'ingrosso di alcuni prodotti agricoli nei principali mercati (a)

Lire per quintale salvo diversa indicazione

MERCI — PIAZZE E QUALITÀ	1971	1972	1973	MERCI — PIAZZE E QUALITÀ	1971	1972	1973
Segue PRODOTTI DELLE COLTIVAZIONI ERBACEE							
POMODORI				Segue FIBRE TESSILI			
Consumo diretto				Caserta, forestiera	48.692	55.502	60.325
Savona	4.567	5.750	8.880	COLTIVAZIONI INDUSTRIALI VARIE			
Bologna	10.281	11.094	19.027	BARBABIETOLA DA ZUCCHERO			
Roma	9.350	10.100	13.400	Per grado polarimetrico (c) .	83,91	85,31	89,64
Salerno	4.563	6.083	10.167	TABACCHI GREGGI (d)			
Pescara	6.150	7.469	10.861	Chiari da fumo			
Ragusa	5.630	6.050	8.036	Erzegovina	86.583	89.456	101.768
Uso industriale				Xanti-Yakà	106.257	111.325	124.833
Piacenza	2.017	2.480	3.475	Perustitza	96.230	102.924	116.103
Ascoli Piceno	1.300	1.800	2.450	Bright-Italia	78.230	100.558	110.085
Salerno	1.728	2.700	3.750	Burley	66.561	71.686	78.779
Bari	2.200	3.000	6.000	Scuri da fumo			
FIBRE TESSILI				Beneventano	67.226	78.025	84.429
COTONE GREGGIO				Kentucky	72.286	92.956	93.101
Trapani, Akala, 1ª qualità	16.500	16.500	17.250	Nostrano	71.642	78.048	86.230
CANAPA MERCANTILE (b)							
Caserta, paesana	52.375	58.103	64.533				
PRODOTTI DELLE COLTIVAZIONI LEGNOSE							
VINO - a hl				Segue FRUTTA FRESCA			
Alessandria, da pasto	7.135	7.893	12.070	Bolzano-Bozen, rosa di Cal-			
Firenze, comune	8.571	9.033	10.378	daro	3.600	5.750	10.750
Roma, dei Castelli	12.250	12.177	16.540	Trento, renette champagne	—	—	11.900
Foggia	6.318	8.001	12.520	Verona, deliziose	5.200	7.075	7.825
Lecce	10.494	12.348	15.765	Ferrara, imperatore Ales-			
Trapani, bianco	8.921	10.413	15.671	sandro 1ª scelta	3.935	5.203	5.750
OLIO DI OLIVA (e)				Ferrara, abbondanza 1ª q.	3.170	4.113	5.015
Soprafino vergine				Benevento, annurche 1ª q.	8.167	14.000	10.000
Imperia	61.958	65.146	87.542	PERE			
Bari	62.242	60.633	86.650	Cuneo, cedrata	4.687	9.450	8.717
Fino vergine				Bolzano-Bozen, Alexander	4.750	6.750	10.750
Imperia	57.688	60.958	80.583	Bolzano-Bozen, trionfo di			
Salerno	58.292	63.333	77.292	Vienna	4.000	7.250	13.750
Catanzaro	50.600	51.000	68.219	Trento, passacrassana . . .	3.750	4.875	—
Vergine				Verona, abate Fetel	5.650	7.125	10.625
Imperia	53.458	57.750	76.708	Verona, William	4.375	6.650	13.800
Roma	58.500	63.444	84.558	Ferrara, abate Fetel	5.840	7.963	10.977
Brindisi	46.333	51.092	74.642	Ravenna, William	3.300	5.850	16.000
Messina	64.479	58.800	—	Salerno, coscia di Firenze	5.500	8.000	13.875
Extra vergine				PESCHE			
Imperia	—	72.063	93.667	Cuneo, Hale	20.550	16.175	25.400
Siena	—	62.884	89.268	Verona, fior di maggio . . .	13.500	16.750	26.500
Rieti	—	72.917	98.500	Verona, amsden	9.375	12.750	18.000
Foggia	—	63.561	92.339	Verona, Elberta	10.250	11.250	15.500
AGRUMI				Ravenna, Hale	18.500	22.000	23.500
ARANCE				Ravenna, S. Anna Balducci	6.000	7.000	12.000
Latina, di Fondi	2.668	4.375	8.800	Napoli, Hale	12.000	10.500	13.000
Salerno, 1ª qualità	4.625	6.531	8.219	Matera, dixired	15.000	15.000	18.000
Matera, comuni	5.000	6.100	9.333	UVA DA TAVOLA			
Siracusa, moro	8.167	7.980	10.075	Bologna, chasselas-Angela .	20.736	24.235	28.396
Cagliari, vatignia	9.875	10.625	15.013	Roma, regina	5.700	9.800	12.033
MANDARINI				Chieti, pergolone	6.150	6.767	8.000
Salerno, 1ª qualità	10.750	8.875	13.375	Bari, regina	7.033	7.075	8.100
Palermo, 1ª qualità	9.250	13.469	12.958	Trapani, zibibbo	8.000	8.000	11.500
Catania, comuni	—	8.708	13.074	Catania, regina	10.325	8.750	12.200
LIMONI				FRUTTA IN GUSCIO ED ESSICCATA			
Latina, di Formia	13.516	22.359	28.376	MANDORLE			
Salerno, 1ª qualità	14.625	17.614	14.889	Bari	27.533	31.825	48.658
Foggia, comuni	12.238	15.963	17.939	Caltanissetta	23.083	29.833	49.333
Palermo, 1ª qualità	11.598	17.563	18.763	Siracusa	21.767	28.808	40.333
Messina, comuni	10.938	8.000	—	NOCCIUOLE			
FRUTTA FRESCA				Viterbo	31.591	32.773	39.955
MELE				Avellino, tonde	32.771	32.875	38.792
Torino, golden delicious . . .	—	10.500	7.625	Enna, tonde	32.417	31.375	32.150
Cuneo, stark delicious	7.620	9.800	11.000	NOCI			
Cuneo, renetta grigia	3.800	6.800	7.000	Napoli, Sorrento 1ª qualità	36.594	61.929	57.708

(a) Cfr. la nota (a) alla pagina precedente. — (b) Prezzi medi di libero mercato. — (c) Prezzi forniti dall'Associazione nazionale bieticoltori. — (d) Prezzi di libero mercato comunicati dall'A.I.M.A. — (e) Prezzi al netto delle sovvenzioni statali previste dagli accordi comunitari.

TAV. 126 — Prezzi all'ingrosso di alcuni prodotti zootecnici e della pesca nei principali mercati (a)

Lire per quintale salvo diversa indicazione

MERCI PIAZZE E QUALITÀ	1971	1972	1973	MERCI PIAZZE E QUALITÀ	1971	1972	1973
---------------------------	------	------	------	---------------------------	------	------	------

PRODOTTI DIRETTI DEGLI ALLEVAMENTI - A peso vivo

BESTIAME DA MACELLO				OVINI			
BOVINI				AGNELLI			
VITELLI, 1ª qualità				Grosseto	71.225	79.388	99.100
Cuneo (b)	85.721	96.329	106.117	Perugia	81.350	95.092	112.500
Brescia	77.008	88.267	100.733	Viterbo	83.889	96.889	108.832
Verona	72.867	87.538	96.623	Chieti	77.417	93.333	110.833
Bologna	72.892	89.525	94.908	Cosenza	88.750	110.000	108.333
Firenze	72.333	88.167	96.167	SUINI			
Perugia	71.583	87.650	94.058	GRASSI, da 145 a 160 kg			
BUOI, 1ª qualità				Milano	42.550	46.017	60.425
Alessandria	47.671	54.225	74.275	Brescia	42.958	46.558	61.308
Verona	49.094	58.871	71.842	Cremona	43.092	46.792	61.436
Treviso	49.683	59.467	66.417	Modena	43.403	46.891	61.251
Reggio nell'Emilia	54.408	61.317	68.608	Bologna	43.258	46.733	61.300
Firenze	49.000	55.240	—	Perugia	43.017	47.300	61.308
Perugia	51.125	57.967	—	POLLAME			
Cosenza	38.417	48.500	60.833	GALLINE, allev. intensivo			
VACCHE, 1ª qualità				Cuneo	34.517	34.250	39.508
Cuneo (c)	57.283	71.692	81.254	Varese	33.200	34.908	45.417
Cremona	37.725	45.442	47.692	Padova	30.846	30.102	34.113
Mantova	34.767	42.236	49.113	Forlì	40.375	38.975	45.042
Bologna	43.775	56.217	59.075	POLLI, allev. intensivo a terra			
Firenze	37.475	48.033	45.100	Cuneo	38.658	38.800	43.958
Perugia	41.642	55.042	60.567	Mantova	38.004	39.284	43.734
				Forlì	38.617	40.367	45.342
				Caserta	39.783	43.250	50.358
				POLLI, allev. inten. in batteria			
				Cuneo	35.400	35.542	40.967
				Mantova	34.525	35.796	40.829
				Forlì	35.683	37.217	42.250
				Caserta	35.617	36.942	45.225

PRODOTTI ZOOTECNICI VARI

UOVA FRESCHE - a mille (gr 55-60)				Segue LANA GREGGIA			
Cuneo	25.421	23.158	30.646	Saltata			
Brescia	21.325	21.619	27.963	Grosseto, Toscana 1ª	630	700	—
Treviso	23.884	22.059	28.836	L'Aquila, matricina	771	777	995
Modena	24.680	20.658	31.823	Bari, altamura	800	688	1.060
Latina	23.843	23.256	30.351	Bozzoli - a kg			
Caserta	31.667	33.167	40.100	Freschi			
LATTE DI VACCA - a hl				Brescia	1.300	1.900	2.550
Per consumo diretto				Secchi			
Bologna	8.888	9.460	9.596	Milano, bianchi	2.500	2.854	6.340
Firenze	8.800	9.100	9.039	PELLI GREZZE			
Roma	9.511	9.600	9.639	BOVINE			
Campobasso	8.067	9.069	9.248	Vitelli			
Per uso industriale				Torino, quadrate, da kg 12-20, peso coda	39.000	66.775	75.783
Treviso	8.084	9.138	8.920	Roma, salate, quadrate, da kg 3-8	37.367	59.458	60.675
Terni	7.621	9.150	9.150	Altri bovini			
Campobasso	8.067	8.883	8.720	Milano (d)	21.075	41.900	43.983
Avellino	8.308	9.363	9.517	Palermo, locali, fresche	15.000	15.292	16.792
LANA GREGGIA - a kg				OVINE			
Sudicia				Perugia, montoni lanati	16.000	17.917	37.750
Grosseto, Toscana 2ª	323	325	475	Cagliari, montoni tosati	50.500	52.333	61.667
Roma, Lazio di tosa	295	300	858				
L'Aquila	354	374	573				
Bari, altamura	483	388	660				
Cagliari, matricina	263	257	518				

PRODOTTI DELLA PESCA

Milano, cefali grossi	56.544	58.182	63.030	Ancona, sogliole	334.100	366.900	448.333
Milano, sogliole medie	292.524	308.462	369.468	Ancona, merluzzi	—	213.760	221.225
Venezia, anguille	126.975	142.589	194.708	Roma, cefali	85.933	95.754	95.469
Venezia, calamaretti	—	123.864	149.858	Roma, alici	23.524	28.958	27.219

(a) Cfr. nota (a) alla pag. 211. — (b) Vitelli da latte alimentati o ingrassati esclusivamente con latte o farina di latte, fino al peso di kg 230. — (c) Prezzi riferiti a vacche destinate al macello con esclusione dei capi abbattuti per fine carriera e destinati ad esclusivo uso industriale. — (d) Vacche con testa e zampe, da kg 30 e più.

TAV. 127 — Prezzi all'ingrosso di alcuni prodotti forestali nei principali mercati (a)

Lire per quintale salvo diversa indicazione

MERCI PIAZZE E QUALITÀ	1971	1972	1973	MERCI PIAZZE E QUALITÀ	1971	1972	1973
LEGNAME GREZZO DA LAVORO - a metro cubo							
TONDAME DA SEGA				segue TONDAME DA SEGA			
<i>Abete bianco</i>				<i>Larice</i>			
Vercelli	—	28.000	38.417	Bolzano-Bozen	—	19.542	34.283
Bolzano-Bozen	—	18.775	34.084	Trento	—	27.500	29.455
Belluno	—	28.396	35.125	<i>Castagno</i>			
<i>Abete rosso</i>				Cuneo	—	14.500	15.333
Sondrio	—	24.167	31.951	Lucca	—	18.000	20.917
Bolzano-Bozen	—	19.300	34.900	Avellino	—	24.167	27.750
Trento	—	25.667	31.455	<i>Pioppo</i>			
				Pavia	—	11.067	18.917
				Cremona	—	10.335	15.677

CARBONE VEGETALE

ESSENZA FORTE				segue ESSENZA FORTE			
Bologna	8.813	7.946	9.950	Terni	—	6.475	7.625
Grosseto	6.758	6.374	7.301	Campobasso	—	5.041	6.817

TAV. 128 — Prezzi all'ingrosso di alcuni prodotti delle industrie agricolo-manifatturiere nei principali mercati (a)

Lire per quintale salvo diversa indicazione

MERCI PIAZZE E QUALITÀ	1971	1972	1973	MERCI PIAZZE E QUALITÀ	1971	1972	1973
INDUSTRIE ALIMENTARI ED AFFINI							
FARINA DI FRUMENTO TENERO				segue LARDO			
<i>Tipo 0</i>				Bologna, da 15 a 20 kg . .	20.092	17.767	25.408
Roma	9.213	9.090	10.830	Perugia, da 16 a 20 kg . .	31.375	29.833	33.500
Salerno	9.217	8.950	11.512	Roma, da 15 a 20 kg . .	36.000	32.958	28.865
<i>Tipo 1</i>				STRUTTO			
Milano	8.431	8.358	10.234	Milano, in fusti 100-200 kg	14.291	11.498	20.793
Bologna	8.641	8.642	9.557	Modena, sfuso	22.792	16.075	24.363
Bari	8.938	8.962	11.108	Bologna, nostrano di caldaia	16.058	12.033	24.358
FARINA DI GRANOTURCO				Roma, raffinato	27.000	26.563	27.354
Milano, fioretto	6.958	7.635	9.451	PROSCIUTTO CRUDO			
Padova, gialla nostrana . .	8.225	8.022	10.005	Torino, di Parma	275.833	279.667	299.333
Treviso, bianca nostrana . .	6.756	7.264	10.111	Milano, di Parma stag. . .	239.221	239.313	257.500
PASTA ALIMENTARE (b)				Modena, salato nuovo . .	219.792	227.500	231.563
Milano	19.618	19.563	22.675	Bologna, tipo Parma stag.	223.953	238.875	248.108
Salerno	19.000	19.083	21.719	Firenze, nostrano	191.800	192.958	205.917
Bari	19.083	19.625	22.542	SALAME			
RISO LAVORATO				Milano, cresponetto S.B. .	172.910	181.042	232.010
<i>Comune</i>				Cremona, stagionato S.B.	220.000	232.808	292.227
Vercelli	13.317	16.211	21.067	Modena, crudo	221.667	225.513	249.479
Milano	13.429	16.129	20.389	Macerata, tipo Fabr. S.B.	125.833	134.553	162.500
<i>Semifino</i>				Roma, tipo Fabriano, S.B.	152.500	150.719	162.031
Vercelli, Maratelli	17.655	18.111	24.803	MORTADELLA			
Milano, Maratelli	17.778	18.143	23.486	Milano, 2ª qualità	63.592	88.283	96.992
<i>Fino</i>				Bologna, puro suino	101.000	104.633	116.475
Vercelli, R.B.	18.085	18.250	25.307	Firenze, puro suino	97.808	96.425	105.917
Mantova, Vialone nero . . .	25.768	23.650	32.502	Roma, S.B. extra	85.000	85.000	91.563
CONSERVA DI POMODORO				OLIO DI SEMI VARI			
Piacenza, triplo concentrato				Milano	24.916	21.231	28.731
in fusti (c)	21.702	26.496	34.357	ALCOOL (d) - a ettanidre			
Salerno, doppio concentrato				Torino	133.750	136.531	149.542
scatole da g 500	26.833	27.583	38.458	Milano	132.167	133.873	147.594
LARDO				ZUCCHERO			
Milano, da 15 a 20 kg. . .	24.654	25.083	32.408	Milano, raffinato semolato	21.710	22.384	22.640
Reggio E., da 17 a 20 kg . .	25.842	29.267	36.861				
Modena, pezzatura unica . .	36.850	35.567	38.725				

(a) Cfr. la nota (a) alla pag. 211. — (b) Di semola di grano duro. — (c) Dal 1973 doppio concentrato in scatole da gr. 500. — (d) Commestibile, a 95° di 1° categoria.

Segue TAV. 128 — Prezzi all'ingrosso di alcuni prodotti delle industrie agricolo-manifatturiere nei principali mercati (a)

Lire per quintale salvo diversa indicazione

MERCI — PIAZZE E QUALITÀ	1971	1972	1973	MERCI — PIAZZE E QUALITÀ	1971	1972	1973
--------------------------------	------	------	------	--------------------------------	------	------	------

Segue INDUSTRIE ALIMENTARI ED AFFINI

BURRO				segue FORMAGGI			
<i>Di affioramento</i>				<i>Provólone</i>			
Milano (b)	115.125	114.167	111.800	Cremona, fresco 6 settimane	102.421	105.465	100.840
Pavia	113.925	113.200	112.180	<i>Asiago</i>			
Vicenza	119.285	119.339	113.819	Vicenza, stagionato invern.	131.869	148.238	154.885
Reggio nell'Emilia	106.778	106.557	101.771	<i>Fontina</i>			
<i>Di centrifuga</i>				Aosta, da latteria	97.958	117.292	140.000
Cuneo, non confezionato	119.167	116.500	116.417	<i>Gorgonzola fresco</i>			
Milano, in pani	120.877	119.835	119.104	Novara	72.017	75.558	78.200
				Milano	71.821	75.612	78.719
FORMAGGI				ACCIUGHE			
<i>Grana, stagionato 1 anno</i>				Genova, naz. latte 10 kg	71.125	94.104	98.333
Parma (b)	207.500	226.190	227.583	Agrigento, 1ª qualità in latte 10 kg, nazionali	65.000	68.333	75.000
R. nell'Emilia, 1ª scelta (b)	206.183	233.741	261.979	TONNO ALL'OLIO			
<i>Pecorino, stagionato 1 anno</i>				Palermo, in scatole da 5 kg	133.583	139.500	146.417
Viterbo, romano, forme da oltre 8 kg.	171.250	180.000	180.000				
Nuoro, fiore sardo	136.833	163.833	176.166				

INDUSTRIE TESSILI

FILATI				TESSUTI - a metro			
<i>FILATI DI LANA - a kg</i>				<i>TESSUTI DI LANA</i>			
Torino, merinos per maglieria, tit. 2/40	3.600	3.600	5.915	Roma, cardato, alt. cm 140 g 600	2.000	2.058	3.053
				Roma, pettinato, alt. cm 150 g 550	5.350	5.452	6.809
<i>FILATI DI COTONE</i>				<i>TESSUTI DI COTONE</i>			
Milano, America 1ª, base 20 unico, cardato	76.446	88.283	150.190	Milano, madapolam, alt. cm 80, 26/26, 29/27	273	296	335
				Roma, madapolam colorato cm 80	300	307	384
<i>SETA GREGGIA - a kg</i>				<i>TESSUTI DI SETA</i>			
Milano, bianca classica 13/15	12.904	13.863	21.407	Milano, di pura seta	1.894	2.154	3.004
<i>FILATI DI CANAPA</i>				<i>TESSUTI DI CANAPA</i>			
Milano, lungo tiglio, base 10	131.640	134.000	166.969	Torino, greggia g 250 al m²	594	646	722
				Milano, Olona g 700 al m² alt. cm 100	1.243	1.349	1.511

INDUSTRIE DELLE PELLI, CUOIO E CALZATURE

CUOIO				CALZATURE DA UOMO - a paio			
Torino, in schiappe spessore mm 4-5	94.275	138.125	170.000	Torino, tutto cuoio, qualità media	5.987	6.383	6.583
Milano, in schiappe spessore mm 3-5	92.783	137.225	137.050	Milano, tutto cuoio, tomaia vitello	6.900	7.342	8.425

INDUSTRIE DEL LEGNO - a metro cubo

TRAVI DI ABETE				TAVOLE, 1º assortimento (e)			
Aosta, uso Trieste (c)	29.500	29.500	44.583	<i>Di abete</i>			
Bolzano-Bozen, uso Trieste	20.417	20.708	35.708	Bolzano-Bozen	65.083	71.250	109.333
				Vicenza	70.000	70.833	115.833
				Belluno	64.625	65.000	98.750
<i>TRAVI DI LARICE</i>				<i>Di larice</i>			
Aosta, segate (d)	42.500	42.500	62.458	Torino	72.000	73.875	116.875
				Bolzano-Bozen	68.542	71.042	116.083
				Belluno	66.750	67.000	105.750

INDUSTRIE MINERARIE

CARBONE ESTERO - a tonnellata				segue MARMO E TRAVERTINO			
Milano (f)	26.985	29.760	35.728	Roma, travertino in lastre, spessore cm 5 - a m²	6.050	6.000	6.658
				<i>SABBIA - a m³</i>			
<i>MARMO E TRAVERTINO</i>				Milano, viva lavata	1.156	991	1.320
Massa-Carrara, marmo greigio, bianco, blocchi da m 1,50 a 2,49 - a m²	130.000	130.000	138.000	Firenze, di fiume	1.950	1.800	1.958
				Roma, di fiume	1.902	1.951	2.988

(a) Cfr. nota (a) alla pag. 211. — (b) Per partite intere. — (c) Sezione cm 16 × 21, lunghezza m 4-6. — (d) Sezione sino a cm 20 × 20, lunghezza m 4-6. — (e) Lunghezza m 4, spessore mm 20-60, larghezza cm 16 in su. — (f) Tedesco Fettkohle pzz. + 80 mm. e noce 150/80 mm.

TAV. 129 — Prezzi all'ingrosso di alcuni prodotti delle industrie estrattivo-manifatturiere nei principali mercati (a)
Lire per quintale salvo diversa indicazione

MERCI — PIAZZE E QUALITÀ	1971	1972	1973	MERCI — PIAZZE E QUALITÀ	1971	1972	1973
--------------------------------	------	------	------	--------------------------------	------	------	------

DERIVATI DEL PETROLIO E DEL CARBONE

OLIO COMBUSTIBILE (b)				CARBONE COKE - a tonnellata			
Torino, fluido (c)	2.103	2.074	2.738	DA GAS			
Milano (d)	1.914	1.819	2.118	Venezia, pezz. mm. 20-40	32.350	31.730	31.780
OLIO LUBRIFICANTE				METALLURGICO			
Milano, per lubrificazione generale	27.330	29.000	29.000	Torino, pezz. mm 40-70 .	37.788	38.100	39.833
				Milano, pezz. mm 40-70 .	34.783	34.181	36.766

INDUSTRIE METALLURGICHE

ROTTAMI DI FERRO E ACCIAIO				LAMIERE			
Torino, spess. mm 3 e più	1.938	1.758	3.759	Torino, da mm 3 a 4,75 .	8.713	9.108	12.706
Milano, spss. mm 3 e più	1.828	1.667	3.372	Milano, mm 4,76 e più . .	11.400	11.449	14.354
Genova, spess. mm 5 e più	1.938	1.842	3.304	Roma, di ferro medie. . . .	9.615	9.953	14.083
TRAVI DI FERRO				RAME, in lastre			
Cremona, da mm 80 a 240	—	—	16.308	Torino, 99,5 UNI 3310 .	101.088	99.958	149.783
Venezia, ad U	10.938	10.425	14.580	Milano, OHP UNI 5649-71	101.087	99.910	150.129
Roma, N.P. da mm 200 a 400	11.250	11.367	15.054	ALLUMINIO, in pani			
FERRO OMOGENEO TONDO (e)				Torino, ALP 99,5 UNI 3950	39.108	38.700	41.467
Genova, mm 5/26	8.496	8.000	12.521	Roma, ALP 99 UNI 3950	39.115	37.467	45.178
Roma	—	—	13.833	ZINCO, in lastre			
VERGELLA PER TRAFILERIA				Torino	37.658	41.100	52.850
Milano, omogenea	10.634	10.540	15.879	Milano, UNI 4201	37.742	41.104	52.781
Genova	9.417	9.100	14.400	PIOMBO, in pani			
FILII DI FERRO				Torino, 99,99% P99 UNI 3165	19.967	21.608	28.900
Roma, lucido crudo	10.049	10.058	14.873	Milano, 99,99% P99 UNI 3165	19.958	21.598	29.070
Roma, cotto	—	—	15.275	Genova	19.842	21.467	28.792
Roma, zincato	—	—	17.513	STAGNO			
TUBI DI FERRO E ACCIAIO				Torino, in verghe	261.683	266.658	336.783
Milano, di acciaio zincati saldati	18.147	18.862	25.429	Milano, in pani SN 99,90 UNI 3271	256.746	261.913	331.004
Roma, di ferro senza sandatura zincati di ferro base da 1" a 4"	22.531	22.923	29.848				

INDUSTRIE MECCANICHE

MACCHINE E ATTREZZATURE NON ELETTRICHE				segue MACCHINE AGRICOLE (f)			
cadauna				Seminatrice, metri 1,25 a 7 dischi semplici			
MACCHINE AGRICOLE (f)				Falciatrici, «Laverda» metri 1,37 barra normale portata			
Aratro monovomere (g) . .	458.000	650.000	714.667		144.083	160.000	167.917
					129.083	135.000	168.000

(a) Cfr. la nota (a) alla pag. 211. — (b) Per forni e caldaie. — (c) Viscosità a 50°C. compresa fra 3° e 5° Engler. — (d) Viscosità a 50°C. compresa fra 3° e 7° Engler, media dei tipi fluido e semifluido. — (e) Per cemento armato. — (f) Prezzi per unità praticati dalla Federazione Italiana dei Consorzi Agrari per vendite agli agricoltori. — (g) Tipo OBT/C Kg. 765.

Segue Tav. 129 — Prezzi all'ingrosso di alcuni prodotti delle industrie estrattivo-manifatturiere nei principali mercati (a)

Lire per unità salvo diversa indicazione

MERCI PIAZZE E QUALITÀ	1971	1972	1973	MERCI PIAZZE E QUALITÀ	1971	1972	1973
---------------------------	------	------	------	---------------------------	------	------	------

Segue INDUSTRIE MECCANICHE

Segue MACCHINE E ATTREZZATURE NON ELETTRICHE

Segue MACCHINE AGRICOLE (b)

Erpice in ghisa « Howard » a kg	320	314	362
Trattrice Fiat 355 (c)	1.925.000	1.960.000	2173.000
Trattrice Fiat 80/C	5.704.000	6.600.000	7183.000

CALDAIE E RADIATORI (c)

Caldaie in ghisa ad elementi scomponibili - a kg	282	281	309
Radiatori - a m ²	4.579	4.213	5.579

MOBILI E ARREDI METALLICI (d)

Cassaforte corazzata a un battente, tipo medio peso kg 900/1200	630.000	691.667	724.167
Armadio di sicurezza tipo pesante a 2 battenti peso kg 350/400	176.667	188.333	198.750

MACCHINE DA SCRIVERE (e)

Olivetti, « Linea 88-11 »	138.000	138.000	169.250
-------------------------------------	---------	---------	---------

OROLOGERIA (f)

Orologio a pendolo con sio- neria	29.000	32.075	36.328
Sveglia mod. 152/2120	2.750	3.250	4.006

MACCHINE E APPARECCHIATURE ELETTRICHE

CANDELE DI ACCENSIONE (g)

Per auto	540	540	580
--------------------	-----	-----	-----

MAGNETI (g)

Per motociclette	22.600	23.500	26.867
Spinterogeno S.91B	15.200	15.800	18.733

CONDUTTORI E CAVI ELETTRICI (h) - a m

Cavo sottopiombo (i)	8.601	8.517	10.213
Cavo telefono (l)	1.545	1.559	1.749
Cavo isolato (m)	4.138	3.866	4.429
Piattina isolata (n)	38	34	40
Filo isolato (o)	43	39	44

LAMPADINE ELETTRICHE

Milano, tipo normale sino 40 Watt	123	131	134
--	-----	-----	-----

MEZZI DI TRASPORTO (p)

AUTOCARRI

Fiat 684 con servosterzo	7.080.000	8.885.000	9.630.000
Fiat 682 N/4 con servosterzo	7.340.000	8.680.000	10.445.000

AUTOVETTURE

Fiat 124 berlina	1.255.000	1.340.000	1.330.000
Fiat 128 4 porte	1.130.000	1.250.000	1.240.000

LAVORAZIONE DEI MINERALI NON METALLIFERI

CEMENTO, tipo « 325 » - a q

Torino	—	865	858
Milano	930	943	971
Roma	953	963	974
Palermo	—	1.100	1.111

CALCE - a q

Genova, idraulica	—	525	525
Roma, idrata	—	1.042	1.092

MATTONI - a mille

Torino, pieni 6 × 12 × 24	15.063	15.125	22.771
Milano, pieni 6 × 11 × 23	15.500	15.935	20.394
Roma, pieni 5 × 14 × 28	19.115	17.750	27.933

TEGOLE - a mille

Curve

Torino, a mano	41.500	42.750	66.042
Roma, romane maritate	130.833	135.833	176.563

Marsigliesi

Milano	—	44.375	46.885
Firenze	—	33.667	53.083

LASTRE DI VETRO (g) - a m²

Stampato bianco, mm 2-4	690	690	1.060
Rigato, mm 4-6	690	690	1.060
Retinato, mm 5-7	1.290	1.290	2.000

LASTRE DI CRISTALLO (r)

a m²

Argentabile	2.720	2.720	2.550
Per vetrine	3.230	3.230	4.400

(a) Cfr. la nota (a) a pag. 211. — (b) Cfr. nota (g) a pagina precedente. — (c) Prezzi della S.p.A. Ideal-Standard di Milano. — (d) Prezzi della ditta Stanziani. — (e) Prezzi di listino della S.p.A. Olivetti. Dal 1973 « Linea 98-13 ». — (f) Prezzi forniti dalla S.p.A. Arturo Junghans, Venezia. Dal 1973 l'orologio a pendolo è sostituito dal tipo Bibione B; la sveglia dal mod. 152.2201. — (g) Prezzi forniti dalla S.p.A. Magneti Marelli, Milano. — (h) Prezzi della S.p.A. Pirelli. — (i) 0,61 kv (di prova 5 kv) sez. 3,5 × 95 mm² — (l) Sottopiombo 4.10 mm. a quarte 100. — (m) Tipo UNEL RG2 OR.4 sez. 3,5 × 50 mm² — (n) Tipo UNEL MRW/3, sez. 2 × 1 mm² — (o) Tipo UNEL UR/3, sez. 2,5 mm² — (p) Prezzi di fine anno per vetture con gomme fornite dalla S.p.A. Fiat, Torino, comprensivi dell'IGE. Dal 1973 al netto dell'IVA. Dal 1973 l'autocarro FIAT 684 viene sostituito dal mod. 684N.U. — (q) prezzi forniti dalla S.A. « St. Gobain ». — (r) Da m² 1,41 a 4,65 di superficie, spessore mm 3/8. Prezzi della S.A. « St. Gobain ».

TAV. 130 — Prezzi all'ingrosso di alcuni prodotti di altre industrie manifatturiere nei principali mercati (a)

Lire per quintale salvo diversa indicazione

MERCÌ PIAZZE E QUALITÀ				MERCÌ PIAZZE E QUALITÀ				
1971	1972	1973	1971	1972	1973	1971	1972	1973
INDUSTRIE CHIMICHE								
PRODOTTI CHIMICI DI BASE				<i>Segue</i> PRODOTTI CHIMICI PER L'AGRICOLTURA				
ACIDO CITRICO				PERFOSFATO MINERALE, 18/20				
Torino	—	58.808	69.250	Torino	2.218	2.213	2.108	
Trapani	49.000	49.000	51.500	Pavia	2.060	2.138	2.105	
ACIDO CLORIDRICO				Verona	2.363	2.380	2.253	
Milano, comm. 20°-21° Bè	2.288	2.500	2.974	Bologna	2.113	1.968	1.952	
ACIDO SOLFORICO				SOLFATO DI RAME, 98/99%				
Genova, comm. 60° Bè	2.525	2.800	2.858	Alessandria	28.221	24.929	28.757	
SODA CAUSTICA				Brescia	32.667	27.583	28.949	
Milano, fusa 98/99%	6.050	6.250	6.323	Modena	27.805	24.492	30.310	
Genova, fusa 96/97%	6.917	7.250	6.917	Firenze	27.721	24.000	28.638	
PRODOTTI CHIMICI PER L'AGRICOLTURA				Perugia	29.125	28.250	27.256	
SOLFATO AMMONICO, 20/21				Roma	31.750	25.573	30.008	
Alessandria	3.379	3.379	3.108	Bari	27.455	26.063	30.383	
Milano	3.473	3.471	3.281	ZOLFO, RAFFINATO				
Bologna	3.768	3.523	3.334	Cuneo	—	5.642	6.383	
Bari	3.363	3.523	3.324	Alessandria	—	5.967	6.652	
CALCIOCIANAMIDE, 20/21				Verona	—	7.800	8.093	
Milano	5.318	5.316	5.025	Bologna	—	7.833	8.679	
Bologna	5.572	5.373	5.091	Firenze	—	6.575	6.290	
Firenze	5.343	5.359	5.032	Roma	—	6.104	6.218	
NITRATO AMMONICO, 20/21				Avellino	—	6.075	6.254	
Milano	3.028	3.026	2.861	PRODOTTI CHIMICO-FARMACEUTICI PER L'IGIENE				
Mantova	3.075	3.068	2.895	SAPONE				
NITRATO DI CALCIO, 15/16				Milano, giallo 70-72% a.g.	16.500	16.500	22.258	
Alessandria	3.189	3.189	2.936	Genova, 62-64% a.g.	16.500	16.500	16.500	
Brescia	3.017	3.347	3.186	Bari, 70-72% a.g.	15.000	15.333	18.384	
Bologna	3.512	3.323	3.138	Palermo, molle, 1° qualità	11.250	11.250	11.750	
Firenze	3.323	3.323	3.139					
Roma	3.283	3.283	3.088					

INDUSTRIA DELLA GOMMA

PNEUMATICI (b)

PER AUTOVETTURE			PER AUTOCARRI				
Tipo 5,20 × 12	9.860	10.429	10.623	Tipo 9,00 × 20	68.448	72.641	81.000
Tipo 5,20 × 14	11.582	12.261	12.383	Tipo 12,00 × 20	122.663	130.171	145.000
Tipo 5,90 × 14	13.875	14.681	14.960				

INDUSTRIA DELLE FIBRE ARTIFICIALI E SINTETICHE

FIOCCO DI RAYON			FILATI DI RAYON				
Milano, all'acetato opaco	35.833	38.833	46.170	Milano, alla viscosa 2ª qualità tit. 133/24-28-48	130.000	140.138	154.221
				Roma, tipo medio colorato e bianco tit. 1800	250.000	260.000	260.000

INDUSTRIA DELLA CARTA E CARTOTECNICA

CARTA DA STAMPA			CARTA DA SCRIVERE				
Milano, satinata comune	20.166	19.669	22.229	Torino, comune	19.208	19.042	23.490
CARTA DA GIORNALI			CARTA DA IMBALLO				
Milano, in rotoli	12.405	12.405	13.920	Torino, camoscio	12.450	13.867	17.341
Roma, in rotoli	12.405	12.405	13.920	Milano, mezza fina	18.047	16.442	17.287

(a) Cfr. nota (a) alla pag. 211. — (b) Prezzi di listino della S.p.A. Pirelli, per pneumatico completo.

CAP. 17 — PREZZI AL CONSUMO

TAV. 131 — Numeri indici mensili dei prezzi al consumo per classi (a)

Base: 1970 = 100

ANNI E MESI	INDICE GENERALE	CLASSI DI CONSUMO								
		Generi alimen- tari, bevande e tabacchi	Vestiario e calzature	Igiene e salute	Beni durevoli e non durevoli di uso domestico e servizi connessi con l'abi- tazione	Elettri- cità, gas e altri combu- stibili	Abita- zione	Tra- sporti, e comu- nicazioni	Beni e servizi di carattere ricreativo e culturale	Altri beni e servizi
1971	104,8	104,0	106,2	103,9	106,3	103,9	103,6	106,0	107,7	105,4
1972	110,8	110,6	112,7	107,3	112,0	103,9	107,8	111,6	115,2	114,5
1973	122,8	123,9	126,3	113,4	123,1	104,7	115,4	124,6	125,1	135,8

1973 - PER MESE

Gennaio	116,2	116,9	118,7	110,3	116,2	102,0	111,4	118,8	120,4	120,2
Febbraio	117,6	118,0	119,9	110,9	118,7	102,0	113,9	121,2	120,9	123,0
Marzo	118,8	119,6	121,6	111,6	119,2	102,0	114,0	121,3	121,5	125,7
Aprile	120,0	121,6	123,1	112,3	119,2	102,3	114,6	121,4	122,3	127,5
Maggio	121,8	123,5	124,5	113,0	122,0	102,1	115,4	123,3	124,5	131,6
Giugno	122,9	124,5	125,3	113,5	122,5	103,0	115,4	123,5	125,3	136,7
Luglio	123,6	125,1	126,2	114,0	123,2	103,3	115,6	124,0	125,0	141,4
Agosto	124,4	126,0	126,6	114,1	124,3	103,6	116,7	124,9	125,4	144,2
Settembre	125,1	126,6	129,2	114,5	125,1	103,8	116,7	124,9	126,2	143,9
Ottobre	126,1	127,1	131,5	114,7	125,9	104,9	116,8	128,7	127,6	143,7
Novembre	127,6	128,1	134,0	115,7	130,3	106,7	117,4	130,0	130,4	144,4
Dicembre	129,4	129,9	135,4	116,1	130,9	120,5	117,4	132,6	131,2	144,9

TAV. 132 — Numeri indici annuali dei prezzi al consumo (a)

Base: 1970 = 100

I - INDICI DI ALCUNE CATEGORIE DI CONSUMO

CATEGORIE	1972	1973	CATEGORIE	1972	1973
Pane e derivati dai cereali	107,7	118,5	Calzature	116,4	137,9
Carni	117,0	131,5	Accessori dell'abbigliam. ed effetti personali	112,4	126,2
Pesci	119,2	132,0	Articoli da toeletta	113,8	121,4
Grassi	106,6	119,6	Medicinali e articoli sanitari	102,3	105,2
Latte, formaggi, uova	118,6	125,6	Mobili e app. elettrodomestici	110,2	121,3
Legumi freschi e secchi, ortaggi	109,6	129,5	Vasellame e altri beni durevoli	110,6	127,7
Frutta fresca e secca	102,2	126,4	Sapone da bucato e detersivi	107,5	114,8
Zucchero, marmellata e affini	106,2	109,9	Biancheria da casa	112,0	129,2
Altri generi alimentari	108,1	105,4	Combustibili per riscaldamento	105,4	112,1
Nervini	103,7	109,0	Esercizio mezzi trasporto privato	112,0	124,7
Bevande	107,8	129,3	Articoli cartolibrari	123,3	132,7
Articoli di vestiario	113,4	125,4	Giocattoli e articoli vari	107,4	115,8
Biancheria, calzetteria e maglieria	109,2	120,7	Alberghi e pubblici esercizi	117,9	134,3

(a) I numeri indici dei prezzi al consumo con base 1970 = 100 vengono costruiti a partire dal gennaio 1971 e sostituiscono quelli con base 1966 = 100 in precedenza pubblicati. Per il metodo di calcolo e per altri ragguagli sulla struttura e sulla composizione degli indici, Cfr. ISTAT, Numeri indici dei prezzi - Base 1970 = 100 - Metodi e norme, Serie A, n. 12, Dicembre 1971.

Segue Tav. 132 — Numeri indici annuali dei prezzi al consumo (a)

Base: 1970 = 100

II - INDICI DEI PRINCIPALI PRODOTTI

PRODOTTI	1972	1973	PRODOTTI	1972	1973
Pane	110,2	121,1	Frutta secca	120,3	150,1
Biscotti	111,6	122,3	Zucchero	106,3	107,4
Farina di frumento	103,3	110,7	Marmellata	109,1	117,6
Farina di granoturco	109,5	121,9	Caramelle	106,7	112,4
Pasta alimentare	101,9	110,5	Pomodori pelati	101,8	112,9
Riso	106,7	139,5	Caffè tostato	102,9	108,2
Carne bovina senza osso	120,6	136,8	Surrogato di caffè	120,3	128,4
Carne suina senza osso	107,6	121,1	Vino	107,8	139,9
Carne ovina	117,5	138,4	Birra	105,7	111,4
Pollame	107,6	119,7	Tabacchi	100,0	100,0
Mortadella	114,8	125,3	Tessuti per abiti	111,9	128,9
Prosciutto	115,9	122,4	Impermeabili	112,6	123,8
Salame	113,6	122,7	Teleria (popelin)	111,9	128,0
Pesce fresco	116,2	129,1	Biancheria confezionata	109,8	120,8
Baccalà bagnato	134,7	155,7	Calze per uomo	115,6	131,8
Olio d'oliva	103,9	126,6	Calze per donna	102,2	106,9
Olio di semi	110,7	112,2	Maglia per uomo	108,0	118,9
Lardo	108,6	115,4	Filati di lana	106,5	126,1
Strutto	106,3	110,3	Calzature per uomo	115,8	137,4
Burro	109,1	110,1	Cappello da uomo	113,0	126,9
Latte	114,8	118,7	Cotone idrofilo	114,6	131,1
Parmigiano	133,6	140,1	Mobili	112,7	126,7
Pecorino	120,8	129,5	Mater. elettr. e appar. elettrodom.	105,3	110,7
Formaggi da tavola	118,1	124,9	Piatti	115,2	134,8
Uova	110,7	123,6	Pentolame	104,8	118,6
Fagioli secchi	118,6	128,1	Sapone da bucato	110,2	120,7
Patate	109,2	164,0	Lenzuolo di cotone	112,0	128,0
Ortaggi freschi	108,9	129,5	Articoli di cancelleria	113,4	122,3
Frutta fresca	96,6	126,4	Giocattoli	108,6	117,7

(a) Cfr. la nota alla pagina precedente.

TAV. 133 — Prezzi al consumo di alcuni principali generi alimentari e tariffe per il gas per uso domestico in alcuni capoluoghi di provincia (a)

Anno 1973

Lire per chilogrammo salvo diversa indicazione

CAPOLUOGHI	PANE	PASTA	FAGIOLI SECCHI	CARNE BOVINA SENZA OSSO (b)	PROSCIUTTO CRUDO	UOVA unità	LATTE litro	FORMAGGIO DA CONDIMENTO (c)	BURRO	OLIO DI OLIVA (d) litro	PATATE	PERE	VINO litro	GAS (e)	
														per 1000 calorie	a m ³
Torino	258	300	795	3.518	5.127	45	160	3.144	1.789	1.036	153	279	244	8,78	85,00
Novara	240	309	490	2.601	5.051	42	140	3.233	1.712	445	164	314	223	7,14	65,00
Cuneo	242	287	644	3.219	4.914	44	156	2.580	1.800	1.094	143	271	203	9,91	50,55
Alessandria	215	277	633	3.359	4.736	47	170	2.984	1.753	1.073	148	342	248	10,12	46,28
Aosta	286	294	470	2.413	4.963	49	150	2.872	1.820	1.121	161	326	230	—	—
Milano	288	286	872	2.898	5.337	50	180	3.429	1.883	1.008	162	268	286	8,64	39,15
Bergamo	274	290	436	2.719	5.101	44	160	3.092	1.850	1.075	144	239	287	9,21	44,20
Brescia	224	293	470	2.926	5.221	44	166	3.158	1.709	1.034	135	273	259	3,47	31,54
Mantova	255	288	808	2.779	5.106	41	160	2.900	1.582	426	149	241	253	6,20	57,00
Bolzano-Bozen	250	290	491	3.100	5.059	47	153	3.162	1.689	445	170	288	257	11,40	48,00
Trento	310	283	749	3.591	5.514	43	163	3.369	1.746	441	142	244	286	10,54	44,25
Verona	190	295	810	2.776	5.079	47	160	2.964	1.592	1.037	139	322	248	5,32	51,00
Venezia	315	280	831	2.978	5.183	46	180	3.297	1.939	422	170	292	231	7,00	67,15
Padova	272	283	401	2.830	5.200	47	150	3.145	1.707	420	157	275	245	3,30	30,00
Udine	290	279	909	2.305	5.461	43	160	3.167	1.711	1.093	157	319	264	8,79	80,00
Trieste	317	291	430	2.565	5.269	49	155	3.310	1.888	428	169	259	278	8,17	74,38
Genova	281	294	729	3.288	5.522	52	180	3.339	1.890	1.065	151	251	277	8,60	79,00
La Spezia	263	281	777	3.259	5.116	48	180	3.400	2.000	1.109	155	266	303	10,95	49,50
Reggio nell'Emilia	222	293	800	2.942	4.570	42	130	3.100	1.780	440	153	287	313	5,16	47,00
Modena	234	286	454	2.785	4.530	42	165	3.109	1.702	449	161	224	326	3,81	35,00
Bologna	273	286	475	2.621	4.618	43	165	3.164	1.710	433	148	228	244	5,27	47,00
Ferrara	322	294	507	2.979	4.886	44	165	3.158	1.761	1.162	153	226	235	3,79	34,12
Forlì	182	287	500	2.100	4.450	44	165	2.975	1.793	1.124	157	243	215	5,27	48,00
Firenze	180	289	429	3.010	4.909	48	150	3.375	1.976	1.052	159	299	246	11,63	48,75
Livorno	263	294	423	3.000	4.832	50	130	3.445	1.885	957	177	279	314	8,53	64,13
Pisa	235	286	485	2.783	4.538	48	130	3.300	1.918	1.088	156	231	195	7,61	70,00
Sienna	168	284	422	2.951	4.953	52	160	3.399	1.971	1.007	152	250	221	9,77	45,00
Perugia	161	281	430	2.984	4.326	42	170	3.145	1.874	980	162	358	224	11,29	51,00
Terni	161	283	405	2.957	3.758	47	160	2.322	1.908	999	146	230	220	6,11	55,00
Ancona	269	288	409	2.821	4.583	44	165	3.288	2.000	1.013	144	239	229	8,33	75,00
Ascoli Piceno	235	295	446	2.725	4.214	44	179	3.247	1.933	947	151	245	249	11,26	51,00
Viterbo	161	276	413	2.150	3.977	45	153	3.325	1.790	955	148	245	224	10,05	43,70
Roma	330	283	510	3.094	5.087	50	151	3.238	2.000	1.086	146	270	251	11,35	48,00
L'Aquila	222	295	1.004	2.800	4.459	50	150	3.102	1.638	982	132	233	244	—	—
Pescara	186	312	477	2.983	4.595	47	170	3.263	1.950	978	154	250	245	9,14	41,50
Campobasso	159	254	251	2.929	5.333	43	148	2.715	1.347	968	147	265	219	11,35	50,24
Benevento	142	258	478	2.970	5.000	47	220	3.460	2.138	1.113	145	262	282	12,79	55,00
Napoli	149	251	407	2.934	4.635	51	150	3.034	1.906	384	128	270	232	10,87	49,17
Salerno	185	262	434	2.750	4.944	48	150	3.437	1.511	402	138	270	250	11,26	47,00
Foggia	227	263	288	2.300	4.367	41	158	2.267	1.478	800	168	212	182	10,07	42,30
Bari	178	262	387	2.767	5.011	49	160	3.139	2.001	929	149	254	214	10,22	38,55
Taranto	165	296	485	3.000	5.225	56	135	2.800	2.000	957	174	307	253	9,59	40,28
Potenza	161	270	367	2.983	4.581	47	135	3.096	1.800	939	161	263	276	—	—
Cosenza	171	240	348	2.600	5.000	58	186	2.800	2.000	996	146	339	267	—	—
Catanzaro	162	244	426	2.625	5.047	54	207	2.544	2.008	916	132	217	277	12,50	56,60
Reggio di Calabria	211	270	428	2.650	4.905	59	220	3.408	2.000	888	137	300	293	—	—
Palermo	245	249	446	2.995	5.035	48	200	3.308	2.016	1.036	153	312	260	11,90	50,02
Messina (f)
Catania	254	253	403	2.600	5.341	53	160	2.533	2.000	1.064	177	364	280	12,36	52,00
Sassari	242	271	825	2.800	4.838	54	190	2.450	1.999	1.026	184	281	299	14,68	60,00
Cagliari	254	281	441	2.722	4.986	53	190	2.525	1.878	556	175	266	259	10,38	43,24

(a) Prezzi medi desunti dalle rilevazioni effettuate dai comuni in conformità alle istruzioni impartite dall'Istituto Centrale di Statistica. A causa della diversità delle situazioni locali, i prezzi riportati nella presente tavola si riferiscono a tipi e qualità di maggior consumo in ciascuna città e pertanto non risultano idonei per confronti fra le varie città. Infatti, ad esempio, i prezzi del pane a Milano si riferiscono alla qualità confezionata con farina tipo 0 in formati inferiori a 60 gr. mentre in Benevento si riferiscono alla qualità confezionata sempre con farina tipo 0 ma in formati da 1.500 gr. Per detti motivi i prezzi sopraindicati — che vengono raccolti ai fini del calcolo degli indici dei prezzi al consumo e pertanto allo scopo di misurare le variazioni dei prezzi stessi — si prestano soltanto a confronti attraverso il tempo per le singole città, dato che le caratteristiche merceologiche dei vari articoli in ciascuna città rimangono, per quanto possibile, costanti attraverso il tempo. — (b) I prezzi in corsivo si riferiscono alla carne di bue, gli altri a quella di vitellone o di manzo, ad eccezione delle città di Torino, Cuneo, Trento, Taranto, Potenza, Cosenza e Catanzaro i cui prezzi si riferiscono alla carne di vitello. — (c) I prezzi in corsivo si riferiscono al pecorino, gli altri al parmigiano. — (d) I prezzi in corsivo si riferiscono all'olio di semi. — (e) Tariffa a carico dell'utente, comprende: prezzo netto, tassa governativa, imposta comunale sul consumo, eventuale compartecipazione comunale. — (f) Per mancata rilevazione per i mesi da ottobre a dicembre i prezzi medi annui non sono stati calcolati.

PARTE OTTAVA

BILANCI DELLE IMPRESE E RETRIBUZIONI

CAP. 18 — BILANCI DELLE IMPRESE

Tav. 134 — Principali voci dei costi e dei ricavi delle imprese commerciali (a)
Anno 1972

RAMI, CLASSI E SOTTOCLASSI DI ATTIVITÀ	CONTO DEL VALORE AGGIUNTO - milioni di lire						ADDETTI numero	SPESA PER IL PERSONALE milioni di lire	INVESTI- MENTI FISSI LORDI milioni di lire
	Ricavi		Costi			PRODOTTO LORDO (valore aggiunto)			
	Fatturato lordo	Aumento giacenze	Acquisti di merci e di materiali vari	Servizi, spese generali ed imposte indirette	Diminu- zione giacenze				
COMMERCIO	15.397.851	111.948	9.996.749	3.285.834	132.070	2.095.146	398.173	1.392.601	378.725
Commercio all'ingrosso	11.861.196	86.839	7.761.300	2.981.700	115.542	1.089.493	187.600	744.212	163.170
Comm. ingr. di mat. prime agric. e tess., ecc.	1.331.579	8.982	1.164.101	85.274	11.443	79.743	14.140	62.336	15.596
Comm. ingr. prod. alim. e bev.	1.160.510	30.139	981.883	81.066	—	127.700	37.628	93.273	16.003
Comm. ingr. combustibili, ecc.	5.073.359	15.200	2.338.142	2.423.383	—	327.034	34.907	196.535	90.975
Comm. ingr. legname, mat. costruz. ecc.	194.966	2.291	150.015	11.218	—	36.024	7.936	22.670	3.739
Comm. ingr. macchine, veicoli ecc.	2.360.962	654	1.815.701	194.578	104.099	247.238	41.475	188.300	13.591
Comm. ingr. mobili, ecc.	435.701	6.597	317.485	47.166	—	77.647	14.763	52.788	3.986
Comm. ingr. tessuti, ecc.	266.328	12.596	214.003	20.684	—	44.237	11.308	31.010	8.464
Comm. ingr. prod. farmac., ecc.	538.278	5.241	426.756	45.309	—	71.454	12.994	48.107	5.097
Comm. ingr. app. ottici, ecc. . .	482.142	3.975	339.660	71.837	—	74.620	11.384	46.157	5.565
Comm. ingr. mat. da recupero	17.371	1.164	13.554	1.185	—	3.796	1.067	3.036	154
Commercio al minuto	2.778.234	21.740	2.023.267	197.317	16.491	562.899	138.221	400.686	82.935
Comm. al min. generi alim., bev., ecc.	504.192	5.663	409.389	20.987	—	79.479	21.780	58.955	14.170
Comm. al min. tessuti, ecc. . . .	182.221	3.324	123.615	12.214	1.638	48.078	14.889	36.720	3.311
Comm. al min. mobili, ecc. . . .	266.571	1.737	177.163	23.808	3.540	63.797	14.955	46.127	3.400
Comm. al min. autoveicoli, ecc.	821.046	—	622.167	65.133	10.881	122.865	30.209	74.444	11.704
Comm. al min. prod. farm. ecc.	45.414	791	28.186	8.059	432	9.528	1.765	6.727	435
Comm. al min. forniture per ufficio, ecc.	68.444	1.308	38.240	15.480	—	16.032	2.569	9.814	479
Comm. al min. articoli vari . . .	890.346	8.917	624.507	51.636	—	223.120	52.054	167.899	49.436
Intermediari del commercio, ecc.	178.291	451	95.737	27.708	—	55.297	10.271	43.750	5.245
Noleggio beni mobili	322.783	1.890	36.168	50.570	37	237.898	12.176	85.647	110.010
Esercizi alberghieri, ecc.	257.347	1.028	80.277	28.539	—	149.559	49.905	118.306	17.365

Tav. 135 — Distribuzione delle unità rilevate per classi di addetti (a)
Anno 1972

CLASSI DI ADDETTI	NUMERO UNITÀ	NUMERO ADDETTI	FATTU- RATO	SPESA PER IL PERSO- NALE	INVESTI- MENTI FISSI	PRODOT- TO LORDO	VALORI MEDI PER ADDETTO MIGLIAIA DI LIRE			
							Fatturato	Spese per il personale	Investi- menti fissi	Prodotto lordo
							Milioni di lire			
Da 20 a 49	3.719	106.087	2.774.673	257.212	50.449	400.361	26.155	2.425	476	3.774
Da 50 a 99	883	59.610	1.666.150	168.154	30.769	252.063	27.950	2.820	516	4.228
Da 100 a 199	324	44.166	1.456.638	144.371	24.290	206.586	32.980	3.268	549	4.677
Da 200 a 499	121	37.033	1.275.304	134.455	32.336	192.208	34.436	3.630	873	5.190
Da 500 a 999	43	28.619	1.876.598	128.588	40.798	173.631	65.571	4.493	1.425	6.067
Da 1.000 a 1.999	22	31.839	1.205.635	141.555	52.295	241.347	37.866	4.445	1.642	7.580
Da 2.000 a 4.999	13	33.619	3.109.573	172.902	47.282	245.972	92.494	5.143	1.406	7.316
Oltre 5.000	5	57.200	2.033.280	245.364	100.506	382.978	53.547	4.290	1.757	6.695
TOTALE	5.130	398.173	15.397.851	1.392.601	378.725	2.095.146	38.671	3.497	951	5.261

(a) Nella presente tavola sono riportati i dati relativi alla rilevazione del prodotto lordo dell'anno 1972 riguardanti le imprese commerciali che al Censimento 1971 avevano 20 addetti e più e tuttora esistenti.

L'indagine del 1972 ha dato inizio ad una nuova serie di rilevazioni, essendo stata effettuata utilizzando il nuovo schedario automatizzato delle imprese formato in base alle notizie raccolte con l'anzidetto Censimento, ed adottando la nuova classificazione delle attività economiche entrata in vigore in occasione del Censimento stesso. Poiché le rilevazioni del periodo 1961-1971 vennero eseguite con la vecchia classificazione delle attività economiche e furono riferite alle imprese con più di 20 addetti al Censimento del 1961 ancora operanti nei vari anni delle indagini, i dati relativi al 1972 non sono omogenei rispetto a quelli rilevati nell'anzidetto periodo.

CAP. 19 — RETRIBUZIONI

TAV. 136 — Numeri indici dei tassi delle retribuzioni minime contrattuali dei prestatori d'opera nel commercio per classi e sottoclassi di attività economica (a)

Base: 1966 = 100

Anno 1973

A — PERSONALE CON MANSIONI NON IMPIEGATIZIE

CLASSI E SOTTOCLASSI DI ATTIVITÀ ECONOMICA	Gen.	Feb.	Mar.	Apr.	Mag.	Giu.	Lug.	Ago.	Set.	Ott.	Nov.	Dic.	Media
---	------	------	------	------	------	------	------	------	------	------	------	------	-------

ESCLUSI GLI ASSEGNI FAMILIARI

COMMERCIO	171,9	175,7	175,7	175,7	180,3	180,3	213,6	218,6	218,6	218,6	221,4	221,4	197,7
COMMERCIO ALL'INGROSSO . .	173,1	176,8	176,8	176,8	181,6	181,6	213,8	218,9	218,9	218,9	221,7	221,7	198,4
Prodotti agricoli e alimentari	173,8	177,6	177,6	177,6	182,6	182,6	215,6	220,8	220,8	220,8	223,7	223,7	199,8
Materie prime e ausiliarie non alimentari	171,3	174,5	174,5	174,5	178,8	178,8	209,0	213,6	213,6	213,6	216,3	216,3	194,6
Prodotti industriali non alimentari	172,4	176,2	176,2	176,2	180,8	180,8	212,2	217,1	217,1	217,1	219,9	219,9	197,2
COMMERCIO AL MINUTO	170,9	174,8	174,8	174,8	179,3	179,3	213,4	218,3	218,3	218,3	221,1	221,1	197,0
Generi alimentari	168,2	172,1	172,1	172,1	176,5	176,5	213,2	218,1	218,1	218,1	220,9	220,9	195,6
Prodotti tessili, abbigliamento e arredamento	172,5	176,4	176,4	176,4	180,9	180,9	212,5	217,4	217,4	217,4	220,2	220,2	197,4
Filati, tessuti abbigl. e arredamento	172,0	175,9	175,9	175,9	180,4	180,4	212,0	216,9	216,9	216,9	219,7	219,7	196,9
Mobili, chincaglierie e merci varie	172,9	176,8	176,8	176,8	181,3	181,3	213,0	217,9	217,9	217,9	220,7	220,7	197,8
Prodotti meccanici e affini	173,5	177,3	177,3	177,3	181,9	181,9	214,0	218,9	218,9	218,9	221,7	221,7	198,6
Prodotti e articoli vari	174,4	178,4	178,4	178,4	183,3	183,3	216,0	221,1	221,1	221,1	224,1	224,1	200,3
Prodotti chimici, farmaceutici e sanitari	171,6	175,1	175,1	175,1	179,7	179,7	211,1	215,9	215,9	215,9	218,7	218,7	196,0
Articoli cancelleria, libri, riviste e giornali	172,1	175,8	175,8	175,8	180,4	180,4	212,2	217,2	217,2	217,2	220,0	220,0	197,0
Generi diversi, prodotti e articoli vari	174,6	178,6	178,6	178,6	183,5	183,5	216,3	221,4	221,4	221,4	224,4	224,4	200,6

COMPRESI GLI ASSEGNI FAMILIARI

COMMERCIO	161,4	164,6	164,6	164,6	168,4	168,4	196,8	200,9	200,9	200,9	203,3	203,3	183,2
COMMERCIO ALL'INGROSSO . .	162,5	165,6	165,6	165,6	169,6	169,6	196,9	201,1	201,1	201,1	203,5	203,5	183,8
Prodotti agricoli e alimentari	162,8	166,0	166,0	166,0	170,1	170,1	198,0	202,3	202,3	202,3	204,7	204,7	184,6
Materie prime e ausiliarie non alimentari	161,5	164,3	164,3	164,3	168,0	168,0	193,8	197,8	197,8	197,8	200,0	200,0	181,5
Prodotti industriali non alimentari	162,2	165,3	165,3	165,3	169,2	169,2	196,0	200,1	200,1	200,1	202,4	202,4	183,1
COMMERCIO AL MINUTO	160,5	163,8	163,8	163,8	167,5	167,5	196,7	200,8	200,8	200,8	203,1	203,1	182,7
Generi alimentari	158,0	161,4	161,4	161,4	165,0	165,0	196,6	200,7	200,7	200,7	203,0	203,0	181,4
Prodotti tessili, abbigliamento e arredamento	162,1	165,4	165,4	165,4	169,1	169,1	196,1	200,2	200,2	200,2	202,5	202,5	183,2
Filati, tessuti abbigl. e arredamento	161,7	165,0	165,0	165,0	168,8	168,8	195,7	199,8	199,8	199,8	202,1	202,1	182,8
Mobili, chincaglierie e merci varie	162,4	165,7	165,7	165,7	169,4	169,4	196,5	200,6	200,6	200,6	202,9	202,9	183,5
Prodotti meccanici e affini	162,9	166,1	166,1	166,1	169,9	169,9	197,1	201,3	201,3	201,3	203,6	203,6	184,1
Prodotti e articoli vari	163,5	166,7	166,7	166,7	170,7	170,7	198,5	202,7	202,7	202,7	205,2	205,2	185,2
Prodotti chimici, farmaceutici e sanitari	161,5	164,4	164,4	164,4	168,3	168,3	195,1	199,1	199,1	199,1	201,4	201,4	182,2
Articoli cancelleria, libri, riviste e giornali	161,7	164,8	164,8	164,8	168,6	168,6	195,7	199,9	199,9	199,9	202,2	202,2	182,8
Generi diversi, prodotti e articoli vari	163,6	166,9	166,9	166,9	170,9	170,9	198,7	202,9	202,9	202,9	205,4	205,4	185,4

(a) Numeri indici dei tassi delle retribuzioni minime contrattuali calcolati su dati desunti dai contratti provinciali di lavoro. Le retribuzioni considerate sono comprensive dello stipendio base e dell'indennità di contingenza, nonché della tredicesima e quattordicesima mensilità. Per il calcolo della retribuzione si è tenuto conto, altresì, della durata del lavoro.

In pratica il calcolo dei tassi delle retribuzioni è stato effettuato, di norma, dividendo l'ammontare complessivo annuo delle retribuzioni per il numero delle ore lavorative dell'anno previste dal contratto collettivo nazionale di lavoro, numero che è stato determinato moltiplicando il numero delle giornate lavorative per la durata media giornaliera del lavoro. L'entità delle giornate lavorative è stata, a sua volta, calcolata detraendo dal numero delle giornate quello delle ferie e delle festività.

Gli indici elementari sono stati costruiti a livello nazionale e sono infatti calcolati sulla retribuzione nazionale che è stata ottenuta attraverso media aritmetica ponderata delle retribuzioni provinciali.

Per le sintesi degli indici elementari e per quelle successive è stata utilizzata la media aritmetica ponderata; i coefficienti di ponderazione sono stati stabiliti in base all'ammontare delle retribuzioni corrisposte nell'anno 1966.

Gli indici «compresi gli assegni familiari» fanno riferimento ad un lavoratore con coniuge e due figli a carico.

Segue Tav. 136 — Numeri indici dei tassi delle retribuzioni minime contrattuali dei prestatori d'opera nel commercio per classi e sottoclassi di attività economica (a)

Base: 1966 = 100

Anno 1973

B - PERSONALE CON MANSIONI IMPIEGATIZIE

CLASSI E SOTTOCLASSI DI ATTIVITÀ ECONOMICA	Gen.	Feb.	Mar.	Apr.	Mag.	Giu.	Lug.	Ago.	Set.	Ott.	Nov.	Dic.	Media
ESCLUSI GLI ASSEGNI FAMILIARI													
COMMERCIO	166,5	170,2	170,2	170,2	175,2	175,2	200,9	205,8	205,8	205,8	208,6	208,6	188,6
COMMERCIO ALL'INGROSSO . .	166,4	170,0	170,0	170,0	175,0	175,0	199,6	204,4	204,4	204,4	207,2	207,2	187,8
Prodotti agricoli e alimentari	167,4	171,2	171,2	171,2	176,5	176,5	202,2	207,2	207,2	207,2	210,1	210,1	189,8
Materie prime e ausiliarie non alimentari	164,8	168,0	168,0	168,0	172,8	172,8	196,2	200,8	200,8	200,8	203,5	203,5	185,0
Prodotti industriali non alimentari	166,8	170,6	170,6	170,6	75,5	175,5	200,4	205,2	205,2	205,2	208,0	208,0	188,5
COMMERCIO AL MINUTO . .	166,6	170,4	170,4	170,4	175,4	175,4	202,1	207,1	207,1	207,1	209,9	209,9	189,3
Generi alimentari	163,7	167,5	167,5	167,5	172,4	172,4	202,8	207,8	207,8	207,8	210,6	210,6	188,2
Prodotti tessili, abbigliamento e arredamento . .	166,8	170,7	170,7	170,7	175,6	175,6	201,3	206,2	206,2	206,2	209,0	209,0	189,0
Filati, tessuti abbigl. e arredamento	166,7	170,7	170,7	170,7	175,6	175,6	201,2	206,1	206,1	206,1	208,9	208,9	188,9
Mobili, chincaglierie e merci varie	167,0	170,8	170,8	170,8	175,8	175,8	201,6	206,4	206,4	206,4	209,2	209,2	189,2
Prodotti meccanici e affini	167,8	171,6	171,6	171,6	176,6	176,6	202,4	207,3	207,3	207,3	210,2	210,2	190,0
Prodotti e articoli vari . .	168,8	172,7	172,7	172,7	177,8	177,8	203,7	208,8	208,8	208,8	211,6	211,6	191,3
Prodotti chimici, farmaceutici e sanitari	166,8	170,4	170,4	170,4	175,4	175,4	200,4	205,2	205,2	205,2	208,0	208,0	188,4
Articoli cancelleria, libri, riviste e giornali	167,1	170,8	170,8	170,8	175,8	175,8	201,2	206,1	206,1	206,1	208,9	208,9	189,0
Generi diversi, prodotti e articoli vari	169,6	173,5	173,5	173,5	178,7	178,7	204,9	210,0	210,0	210,0	212,9	212,9	192,4
COMPRESI GLI ASSEGNI FAMILIARI													
COMMERCIO	159,0	162,2	162,2	162,2	166,5	166,5	189,4	193,6	193,6	193,6	196,0	196,0	178,4
COMMERCIO ALL'INGROSSO . .	159,1	162,3	162,3	162,3	166,6	166,6	188,5	192,7	192,7	192,7	195,1	195,1	178,0
Prodotti agricoli e alimentari	159,7	163,0	163,0	163,0	167,6	167,6	190,2	194,6	194,6	194,6	197,1	197,1	179,3
Materie prime e ausiliarie non alimentari	158,1	161,0	161,0	161,0	165,1	165,1	188,0	190,1	190,1	190,1	192,4	192,4	176,0
Prodotti industriali non alimentari	159,4	162,7	162,7	162,7	167,0	167,0	189,1	193,3	193,3	193,3	195,7	195,7	178,5
COMMERCIO AL MINUTO . .	158,9	162,2	162,2	162,2	166,5	166,5	190,2	194,5	194,5	194,5	196,9	196,9	178,8
Generi alimentari	156,1	159,3	159,3	159,3	163,6	163,6	190,8	195,0	195,0	195,0	197,5	197,5	177,7
Prodotti tessili, abbigliamento e arredamento . .	159,1	162,5	162,5	162,5	166,8	166,8	189,5	193,7	193,7	193,7	196,1	196,1	178,6
Filati, tessuti abbigl. e arredamento	159,1	162,5	162,5	162,5	166,7	166,7	189,4	193,6	193,6	193,6	196,0	196,0	178,5
Mobili, chincaglierie e merci varie	159,3	162,6	162,6	162,6	167,0	167,0	189,7	193,9	193,9	193,9	196,3	196,3	178,8
Prodotti meccanici e affini	160,0	163,3	163,3	163,3	167,7	167,7	190,4	194,7	194,7	194,7	197,1	197,1	179,5
Prodotti e articoli vari . .	160,9	164,3	164,3	164,3	168,7	168,7	191,6	195,9	195,9	195,9	198,3	198,3	180,6
Prodotti chimici, farmaceutici e sanitari	159,4	162,7	162,7	162,7	166,8	166,8	188,9	193,2	193,2	193,2	195,6	195,6	178,4
Articoli cancelleria, libri, riviste e giornali	159,6	162,8	162,8	162,8	167,1	167,1	189,5	193,8	193,8	193,8	196,2	196,2	178,8
Generi diversi, prodotti e articoli vari	161,5	165,0	165,0	165,0	169,5	169,5	192,5	196,8	196,8	196,8	199,3	199,3	181,4

(a) Cfr. la nota alla pagina precedente.

TAV. 137 — Retribuzioni lorde minime contrattuali dei prestatori d'opera nel commercio al minuto

STIPENDI MEDI MENSILI (a)

Anno 1973 — Lire

PROVINCIE (b)	PERSONALE CON MANSIONI NON IMPIEGATIZIE			PERSONALE CON MANSIONI IMPIEGATIZIE		
	Subalterno	Operaio qualificato	Operaio comune	Direttivo	Di concetto	D'ordine
Torino	122.092	126.879	122.092	235.567	189.385	140.392
Vercelli	109.092	113.879	109.092	222.567	171.653	127.392
Novara	125.128	130.103	125.128	243.054	190.149	144.109
Cuneo	109.092	113.879	109.092	222.567	171.653	127.392
Asti	109.092	113.879	109.092	222.567	171.653	127.392
Alessandria	109.092	113.879	109.092	222.567	171.653	127.392
Aosta	109.092	113.879	109.092	222.567	171.653	127.392
Varese	124.092	128.879	124.092	237.567	186.653	142.392
Como	127.526	132.614	127.526	248.096	193.995	146.908
Sondrio	109.092	113.879	109.092	222.567	171.653	127.392
Milano	137.582	142.672	137.582	258.213	204.064	156.973
Bergamo	129.092	133.879	129.092	242.567	191.653	147.392
Brescia	131.725	136.588	131.725	247.000	185.278	150.299
Pavia	109.092	113.879	109.092	222.567	171.653	127.392
Cremona	109.092	113.879	109.092	222.567	171.653	127.392
Mantova	109.092	113.879	109.092	222.567	171.653	127.392
Bolzano-Bozen	113.879	113.879	109.092	222.567	171.653	127.392
Trento	124.584	129.394	124.584	238.602	187.444	142.967
Verona	109.092	113.879	109.092	222.567	171.653	127.392
Vicenza	121.092	125.879	121.092	234.567	183.653	139.392
Belluno	121.092	125.879	121.092	234.567	183.653	139.392
Treviso	109.092	113.879	109.092	222.567	171.653	127.392
Venezia	119.092	123.879	119.092	232.567	181.653	137.392
Padova	109.092	113.879	109.092	222.567	171.653	127.392
Rovigo	109.092	113.879	109.092	222.567	171.653	127.392
Pordenone	109.092	113.879	109.092	222.567	171.653	127.392
Udine	115.092	119.879	115.092	228.567	177.653	133.392
Gorizia	109.092	113.879	109.092	222.567	171.653	127.392
Trieste	109.092	113.879	109.092	222.567	171.653	127.392
Imperia	109.092	113.879	109.092	222.567	171.653	127.392
Savona	109.092	113.879	109.092	222.567	171.653	127.392
Genova (c)	109.092	113.879	109.092	—	171.653	127.392
« (d)	117.652	122.839	117.652	240.567	185.413	137.392
La Spezia	109.092	113.879	109.092	222.567	171.653	127.392
Piacenza	109.092	113.879	109.092	222.567	171.653	127.392
Parma	119.842	124.629	119.842	233.317	182.403	138.142
Reggio nell'Emilia	110.499	115.351	110.499	225.525	173.914	129.035
Modena	109.092	113.879	109.092	222.567	171.653	127.392
Bologna	109.092	113.879	109.092	222.567	171.653	127.392
Ferrara	109.092	113.879	109.092	222.567	171.653	127.392
Ravenna	117.592	122.379	117.592	231.067	180.153	136.153
Forlì	109.092	113.879	109.092	222.567	171.653	127.392
Massa-Carrara	109.092	113.879	109.092	222.567	171.653	127.392
Lucca	109.092	113.879	109.092	222.567	171.653	127.392
Pistoia	109.092	113.879	109.092	222.567	171.653	127.392
Firenze	131.992	136.979	132.992	242.567	191.453	154.392
Livorno	109.092	113.879	109.092	222.567	171.653	127.392
Pisa	109.092	113.879	109.092	222.567	171.653	127.392
Arezzo	109.092	113.879	109.092	222.567	171.653	127.392
Siena	109.092	113.879	109.092	222.567	171.653	127.392
Grosseto	109.092	113.879	109.092	222.567	171.653	127.392

(a) Le retribuzioni sono rilevate con la collaborazione delle Associazioni provinciali di categoria. Esse comprendono la paga base e l'indennità di contingenza e si riferiscono al personale non impiegatizio e impiegatizio di età superiore agli anni 18; non sono comprensive degli assegni familiari le cui misure mensili sono uniche per tutto il territorio nazionale ed ammontano, dal 1° aprile 1965, a L. 4.160 per il coniuge e a L. 5.720 per ciascun figlio a carico. In questo settore il Contratto collettivo nazionale di lavoro del 31 luglio 1970 ha sancito l'istituzione di una retribuzione minima nazionale che il successivo contratto collettivo nazionale di lavoro del 21 novembre 1973 elevò a nuovi livelli. Tali nuovi minimi nazionali, salvo le condizioni di miglior favore, dovranno essere conseguiti in tutte le provincie con gradualità semestrale a partire dal 1° luglio 1974. Le retribuzioni sono espresse in misura mensile sia per il personale non impiegatizio sia per quello impiegatizio. — (b) Nella quasi totalità delle provincie il contratto integrativo provinciale prevede un'unica tabella retributiva per tutte le attività commerciali; fanno eccezione talune provincie, contrassegnate da apposita nota, dove vigono retribuzioni distinte per attività commerciale. — (c) Generi alimentari. — (d) Altre attività commerciali.

Segue TAV. 137 — Retribuzioni lorde minime contrattuali dei prestatori d'opera nel commercio al minuto

STIPENDI MEDI MENSILI (a)

Anno 1973 - Lire

PROVINCIE (b)	PERSONALE CON MANSIONI NON IMPIEGATIZIE			PERSONALE CON MANSIONI IMPIEGATIZIE		
	Subalterno	Operaio qualificato	Operaio comune	Direttivo	Di concetto	D'ordine
Perugia	109.092	113.879	109.092	222.567	171.653	127.392
Terni	109.092	113.879	109.092	222.567	171.653	127.392
Pesaro e Urbino	109.092	113.879	109.092	222.567	171.653	127.392
Ancona	109.092	113.879	109.092	222.567	171.653	127.392
Macerata	109.092	113.879	109.092	222.567	171.653	127.392
Ascoli Piceno	109.092	113.879	109.092	222.567	171.653	127.392
Viterbo	109.092	113.879	109.092	222.567	171.653	127.392
Rieti	92.542	96.079	93.017	204.292	155.428	108.267
Roma	109.092	113.879	109.092	222.567	171.653	127.392
Latina	109.092	113.879	109.092	222.567	171.653	127.392
Frosinone	109.092	113.879	109.092	222.567	171.653	127.392
L'Aquila	106.745	111.427	106.733	219.915	169.465	125.193
Teramo	103.775	108.524	103.775	211.722	164.211	122.463
Pescara	109.092	113.879	109.092	222.567	171.653	127.392
Chieti	106.923	111.608	106.923	218.005	168.166	124.858
Isernia	109.092	113.879	109.092	222.567	171.653	127.392
Campobasso	109.092	113.879	109.092	222.567	171.653	127.392
Caserta	89.105	92.152	88.123	191.453	141.250	107.749
Benevento	94.392	97.049	92.292	197.063	152.257	109.087
Napoli	109.092	113.879	109.092	222.567	171.653	127.392
Avellino	109.092	113.879	109.092	222.567	171.653	127.392
Salerno	109.092	113.879	109.092	222.567	171.653	127.392
Foggia	106.684	111.118	106.488	215.681	167.052	124.478
Bari	109.092	113.879	109.092	222.567	171.653	127.392
Taranto	103.812	109.399	103.812	212.567	164.773	122.392
Brindisi	95.122	100.279	95.122	198.567	154.053	113.892
Lecce	109.092	113.879	109.092	222.567	171.653	127.392
Potenza	93.258	109.871	96.288	192.025	149.256	111.074
Matera	109.092	113.879	109.092	222.567	171.653	127.392
Cosenza	92.950	96.384	92.319	185.790	143.471	108.817
Catanzaro	109.092	113.879	109.092	222.567	171.653	127.392
Reggio di Calabria	109.092	113.879	109.092	222.567	171.653	127.392
Trapani	103.632	109.259	103.687	214.967	163.743	122.522
Palermo	127.807	131.768	124.807	250.379	197.625	151.732
Messina	109.092	113.879	109.092	222.567	171.653	127.392
Agrigento	98.783	102.985	98.783	199.427	154.207	114.405
Caltanissetta	98.696	102.768	98.363	208.762	157.380	115.960
Enna	87.092	90.779	87.092	175.692	136.053	101.642
Catania	120.092	124.879	120.092	233.567	182.653	138.392
Ragusa	100.454	106.485	100.454	211.567	163.172	119.658
Siracusa	102.378	106.282	101.906	211.713	162.443	120.231
Sassari	103.792	110.579	105.292	214.567	165.353	117.392
Nuoro	109.092	113.879	109.092	222.567	171.653	127.392
Cagliari	106.632	111.031	106.632	222.567	171.653	127.392

(a) e (b) Cfr. le corrispondenti note alla pagina precedente.

TAV. 138 — Composizione della retribuzione e del costo del lavoro per alcune categorie di prestatori d'opera nel commercio al minuto di generi alimentari (a)

Anni 1972 e 1973


Importi medi mensili - Lire

PROVINCIE	CATEGORIE PROFESSIONALI (b)	RETRIBUZIONE LORDA			RITENUTE	RETRIBUZIONE NETTA	CONTRIBUTI SOCIALI	COSTO DEL LAVORO
		Diretta	Indiretta	Totale				
1972								
DATI ASSOLUTI								
Milano . . .	Operaio qualificato	126.321	21.234	147.555	16.612	130.943	54.551	202.106
	Commesso di vendita	139.031	23.386	162.417	19.015	143.402	67.152	229.569
Roma . . .	Operaio qualificato	97.528	16.435	113.963	11.182	102.781	44.886	158.849
	Commesso di vendita	109.450	18.456	127.906	14.103	113.803	48.901	176.807
DATI PERCENTUALI								
Milano . . .	Operaio qualificato	62,5	10,5	73,0	8,2	64,8	27,0	100,0
	Commesso di vendita	60,6	10,2	70,8	8,3	26,5	29,2	100,0
Roma . . .	Operaio qualificato	61,4	10,3	71,7	7,0	64,7	28,3	100,0
	Commesso di vendita	61,9	10,4	72,3	8,0	64,3	27,7	100,0
1973								
DATI ASSOLUTI								
Milano . . .	Operaio qualificato	142.672	24.106	166.777	18.538	148.239	60.658	227.435
	Commesso di vendita	156.973	26.550	183.523	21.183	162.340	65.474	248.997
Roma . . .	Operaio qualificato	113.879	19.307	133.186	13.233	119.953	50.998	184.184
	Commesso di vendita	127.392	21.620	149.012	15.733	133.279	55.552	204.564
DATI PERCENTUALI								
Milano . . .	Operaio qualificato	62,7	10,6	73,3	8,2	65,1	26,7	100,0
	Commesso di vendita	63,0	10,7	73,7	8,5	65,2	26,3	100,0
Roma . . .	Operaio qualificato	61,8	10,5	72,3	7,2	65,1	27,7	100,0
	Commesso di vendita	62,2	10,6	72,8	7,7	65,1	27,2	100,0

(a) Il costo del lavoro è calcolato sulla retribuzione minima contrattuale media mensile e si riferisce al personale non coniugato. La retribuzione diretta comprende la paga base e l'indennità di contingenza.

Nella retribuzione indiretta sono comprese le ferie, le festività, la gratifica natalizia e la 14ª mensilità. Nel calcolo delle ritenute a carico del lavoratore, si è tenuto conto delle aliquote Inps, Inam, Gescal, della imposta di ricchezza mobile e, per i soli impiegati, della imposta complementare. Per la determinazione dei contributi sociali a carico del datore di lavoro, sono state prese in considerazione le aliquote inps (contributo base ed a percentuale), Inam e Gescal.

(b) Le categorie professionali considerate sono state scelte fra le più rappresentative del settore.



PARTE NONA

FALLIMENTI

CAP. 20 — FALLIMENTI NEL COMMERCIO E NEI SERVIZI VARI

TAV. 139 — Fallimenti dichiarati
Anno 1972

I — SECONDO LA FORMA GIURIDICA E CLASSI DI COMUNI E L'ANNO DI COSTITUZIONE O DI INIZIO DI ESERCIZIO DELLA DITTA

ANNO DI COSTITUZIONE O DI INIZIO DI ESERCIZIO DELL'IMPRESA	FORMA GIURIDICA		TOTALE	CLASSI DI COMUNI			
	Ditte individuali (a)	Società regolari		Fino a 20.000 abitanti	20.000-100.000 abitanti	100.000-500.000 abitanti	Oltre 500.000 abitanti
1963 e precedenti	618	151	769	188	173	127	281
1964	158	27	185	28	47	36	74
1965	203	36	239	77	61	30	71
1966	228	41	269	58	80	42	89
1967	270	46	316	76	58	58	124
1968	461	65	526	148	121	100	157
1969	499	59	558	144	145	112	157
1970	508	41	549	156	143	123	127
1971	205	21	226	59	52	52	63
1972	14	2	16	3	5	3	5
Anno ignoto	25	—	25	9	7	7	2
TOTALE	3.189	489	3.678	946	892	690	1.150

(a) Nelle ditte individuali sono comprese le società di fatto.

II — PER CLASSI DI COMUNE E CLASSI DI ATTIVITÀ ECONOMICA

CLASSI DI ATTIVITÀ ECONOMICA	FALLIMENTI IN COMUNI CON POPOLAZIONE								TOTALE
	Fino a 50.000 abitanti			da 50.000 a 100.000 abitanti			da 100.000 a 500.000 abitanti	Oltre 500.000 abitanti	
	Capoluoghi di provincia	Altri comuni	Totale	Capoluoghi di provincia	Altri comuni	Totale			
Generi alimentari	10	419	429	64	35	99	176	242	946
Altri generi	25	627	652	156	69	225	349	532	1.758
Alberghi e pubblici esercizi	7	247	254	47	19	66	106	166	592
Attività ausiliarie e servizi vari	4	79	83	21	9	30	59	210	382
TOTALE	46	1.372	1.418	288	132	420	690	1.150	3.678

III — PER CLASSI DI ATTIVITÀ ECONOMICA E PER REGIONI

REGIONI	COMMERCIO ALL'INGROSSO		COMMERCIO AL MINUTO				COMMERCIO AMBULANTE		ALBERGHI E PUBBLICI ESERCIZI	ATTIVITÀ AUSILIARIE DEL COMMERCIO	SERVIZI VARI	TOTALE	Di cui	
	Prodotto agricoli e alimentari	Altri prodotti	Alimentari	Tessili, abbigliamento e arredamento	Meccanici e affini	Prodotti articoli vari	Alimentari	Non alimentari					Nei capoluoghi di provincia	Negli altri comuni
Piemonte	12	17	48	26	33	14	2	3	45	6	6	212	130	82
Valle d'Aosta	—	—	1	—	—	—	—	—	5	—	—	6	3	3
Lombardia	28	46	102	72	67	36	3	4	84	46	83	571	334	237
Trentino-Alto A.	—	5	13	7	12	4	—	—	13	—	2	56	27	29
Bolzano-Bozen	—	4	9	3	9	—	—	—	—	—	1	33	19	14
Trento	—	1	4	4	3	4	—	—	6	—	1	23	8	15
Veneto	18	16	52	28	28	7	1	3	34	3	4	194	88	106
Friuli-Venezia G.	3	4	8	10	12	5	—	—	13	—	1	56	32	24
Liguria	10	9	38	25	26	14	—	—	54	5	8	189	124	65
Emilia-Romagna	16	23	25	27	24	10	5	1	40	1	8	180	87	93
Toscana	17	23	57	37	33	33	3	4	75	26	11	319	162	157
Umbria	3	1	9	4	7	11	3	—	5	2	2	47	30	17
Marche	13	4	5	11	7	11	—	1	8	1	1	62	28	34
Lazio	26	21	78	77	110	21	7	3	62	24	52	481	386	95
Abruzzi	3	—	6	7	12	5	—	2	12	2	6	55	30	25
Molise	—	1	—	5	1	1	—	—	—	—	—	8	4	4
Campania	23	80	74	61	64	20	9	6	77	8	34	456	238	218
Puglia	6	13	36	34	61	18	6	2	17	1	9	203	97	106
Basilicata	1	2	3	1	6	4	—	—	1	—	2	20	7	13
Calabria	10	5	13	12	37	15	—	2	3	—	3	100	42	58
Sicilia	34	11	79	69	91	28	12	2	31	8	10	375	234	141
Sardegna	5	—	18	15	17	9	2	2	13	3	4	88	51	37
ITALIA	228	281	665	528	648	266	53	35	592	136	246	3.678	2.134	1.544

Segue Tav. 139 — FALLIMENTI DICHIARATI
IV — PER CLASSI DI ATTIVITÀ ECONOMICA E PER PROVINCIA

PROVINCIE E REGIONI	COMMERCIO E SERVIZI VARI				PROVINCIE E REGIONI	COMMERCIO E SERVIZI VARI			
	Com- mercio all'in- grosso	Com- mercio al mi- nuto	Altri	Totale		Com- mercio all'in- grosso	Com- mercio al mi- nuto	Altri	Totale
Torino	9	92	32	133	Perugia	4	16	5	25
Vercelli	2	7	8	17	Terni	—	18	4	22
Novara	5	12	9	26	UMBRIA	4	34	9	47
Cuneo	7	4	3	14	Pesaro e Urbino	4	11	—	15
Asti	1	3	—	4	Ancona	5	4	1	10
Alessandria	5	8	5	18	Macerata	3	3	1	7
PIEMONTE	29	126	57	212	Ascoli Piceno	5	17	8	30
VALLE D'AOSTA	—	1	5	6	MARCHE	17	35	10	62
Varese	3	23	9	35	Viterbo	2	13	2	17
Como	4	16	1	21	Rieti	1	7	1	9
Sondrio	1	5	2	8	Roma	36	253	126	415
Milano	34	172	160	366	Latina	6	10	7	23
Bergamo	11	27	14	52	Frosinone	2	13	2	17
Brescia	11	20	13	44	LAZIO	47	296	138	481
Pavia	3	10	7	20	L'Aquila	—	4	4	8
Cremona	5	4	3	12	Teramo	—	8	3	11
Mantova	2	7	4	13	Pescara	3	14	9	26
LOMBARDIA	74	284	213	571	Chieti	—	6	4	10
Bolzano-Bozen	4	21	8	33	ABRUZZI	3	32	20	55
Trento	1	15	7	23	Isernia	—	2	—	2
TRENTINO-ALTO A.	5	36	15	56	Campobasso	1	5	—	6
Verona	7	17	7	31	MOLISE	1	7	—	8
Vicenza	5	17	4	26	Caserta	12	32	14	58
Belluno	3	6	—	9	Benevento	1	10	2	13
Treviso	5	19	5	29	Napoli	87	160	98	345
Venezia	8	36	20	64	Avellino	—	5	—	5
Padova	5	17	1	23	Salerno	3	27	5	35
Rovigo	1	7	4	12	CAMPANIA	103	234	119	456
VENETO	34	119	41	194	Foggia	2	13	1	16
Pordenone	1	4	1	6	Bari	5	76	1	82
Udine	3	11	3	17	Taranto	7	21	—	28
Gorizia	1	5	4	10	Brindisi	1	18	17	36
Trieste	2	15	6	23	Lecce	4	29	8	41
FRIULI-VENEZIA G.	7	35	14	56	PUGLIA	19	157	27	203
Imperia	2	10	10	22	Potenza	1	6	1	8
Savona	1	15	6	22	Matera	2	8	2	12
Genova	15	70	45	130	BASILICATA	3	14	3	20
La Spezia	1	8	6	15	Cosenza	3	33	3	39
LIGURIA	19	103	67	189	Catanzaro	8	24	2	34
Piacenza	4	4	2	10	Reggio di Calabria	4	22	1	27
Parma	1	7	1	9	CALABRIA	15	79	6	100
Reggio nell'Emilia	—	5	—	5	Trapani	2	32	5	39
Modena	3	7	3	13	Palermo	9	97	10	116
Bologna	9	25	16	50	Messina	1	17	4	22
Ferrara	3	12	5	20	Agrigento	5	7	—	12
Ravenna	4	14	4	22	Caltanissetta	—	5	2	7
Forlì	15	18	16	51	Enna	2	2	1	5
EMILIA-ROMAGNA	39	92	49	180	Catania	15	85	22	122
Massa-Carrara	1	7	1	9	Ragusa	5	15	—	20
Lucca	5	25	12	42	Siracusa	6	21	5	32
Pistoia	3	5	4	12	SICILIA	45	281	49	375
Firenze	18	66	62	146	Sassari	2	21	7	30
Livorno	4	29	16	49	Nuoro	—	5	2	7
Pisa	4	15	9	28	Cagliari	3	37	11	51
Arezzo	—	4	2	6	SARDEGNA	5	63	20	88
Siena	2	4	4	10	ITALIA	509	2.195	974	3.678
Grosseto	3	12	2	17					
TOSCANA	40	167	112	319					

TAV. 140 — Fallimenti chiusi

Ammontare in milioni di lire

I - SECONDO LA QUALITÀ DEI FALLITI

PROVINCIE E REGIONI	DITTE INDIVIDUALI			SOCIETÀ DI FATTO			SOCIETÀ REGOLARI			TOTALE		
	N	Ammontare		N	Ammontare		N	Ammontare		N	Ammontare	
		attivo	passivo		attivo	passivo		attivo	passivo		attivo	passivo
Torino	109	621,9	1.872,8	11	56,2	226,8	16	932,4	1.818,9	136	1.610,5	3.918,5
Vercelli	17	50,1	204,5	1	6,9	29,7	—	—	—	18	57,0	234,2
Novara	24	113,6	530,0	7	38,8	127,0	—	—	—	31	152,4	657,0
Cuneo	15	84,5	266,7	2	22,3	109,0	—	—	—	17	106,8	375,7
Asti	5	30,4	53,0	2	3,4	21,5	—	—	—	7	33,8	74,5
Alessandria	15	43,3	706,4	3	36,7	88,6	4	6,8	197,9	22	86,8	992,9
PIEMONTE	185	943,8	3.633,4	26	164,3	602,6	20	939,2	2.016,8	231	2.047,3	6.252,8
VALLE D'AOSTA	3	5,5	21,1	—	—	—	—	—	—	3	5,5	21,1
Varese	33	162,5	593,6	10	54,0	384,0	1	3,7	40,8	44	220,2	1.018,4
Como	13	108,9	419,3	1	0,2	10,1	—	—	—	14	107,1	429,4
Sondrio	4	9,9	45,2	2	6,7	36,2	—	—	—	6	16,6	81,4
Milano	240	966,6	4.404,0	64	550,7	2.367,5	121	1.334,6	6.557,3	425	2.851,9	13.328,8
Bergamo	28	31,8	207,8	—	—	—	—	—	—	28	31,8	207,8
Brescia	31	181,7	680,5	13	137,3	343,0	5	221,2	489,3	49	540,2	1.512,8
Pavia	19	35,3	167,7	4	11,6	87,5	2	2,8	24,3	25	49,7	279,5
Cremona	10	11,7	106,5	1	8,5	7,4	—	—	—	11	20,2	113,9
Mantova	7	65,3	223,0	1	128,0	360,5	—	—	—	8	193,3	583,5
LOMBARDIA	385	1.571,7	6.847,6	96	897,0	3.596,2	129	1.562,3	7.111,7	610	4.031,0	17.555,5
Bolzano-Bozen	18	292,3	439,5	2	33,4	76,8	2	21,6	82,9	22	347,3	599,2
Trento	12	31,9	112,9	3	291,1	445,6	1	0,3	5,5	16	323,3	564,0
TRENTINO-ALTO A.	30	324,2	552,4	5	324,5	522,4	3	21,9	88,4	38	670,6	1.163,2
Verona	11	25,1	138,4	1	10,7	35,3	2	22,1	117,4	14	57,9	291,1
Vicenza	15	71,1	293,6	2	3,0	20,2	1	0,7	11,3	18	74,8	325,1
Belluno	2	9,0	22,0	1	3,6	3,4	—	—	—	3	12,6	25,4
Treviso	10	56,9	179,7	1	58,5	143,9	1	9,6	19,4	12	125,0	343,0
Venezia	22	99,1	262,4	6	32,4	71,5	2	19,6	82,9	30	151,1	416,8
Padova	18	64,5	309,8	2	27,0	58,2	2	12,3	40,5	22	103,8	408,5
Rovigo	7	62,4	205,3	2	2,9	38,7	1	2,7	25,2	10	68,0	269,2
VENETO	85	388,1	1.411,2	15	138,1	371,2	9	67,0	296,7	109	593,2	2.079,1
Pordenone	3	5,4	28,2	—	—	—	—	—	—	3	5,4	28,2
Udine	18	154,5	257,9	3	11,1	41,5	1	9,3	261,7	22	174,9	561,1
Gorizia	10	44,9	84,9	4	16,1	60,0	—	—	—	14	61,0	144,9
Trieste	20	53,3	358,5	2	22,1	411,4	2	9,0	28,7	24	84,4	798,6
FRIULI-VENEZIA G.	51	258,1	729,5	9	49,3	512,9	3	18,3	290,4	63	325,7	1.532,8
Imperia	25	188,8	524,8	6	2,5	43,5	—	—	—	31	171,3	568,3
Savona	17	86,3	266,3	8	51,8	267,4	1	4,5	46,4	26	142,6	580,1
Genova	73	370,5	947,3	36	221,6	800,1	12	216,8	672,5	121	808,9	2.419,9
La Spezia	14	58,3	200,8	—	—	—	1	6,4	31,2	15	64,7	232,0
LIGURIA	129	683,9	1.939,2	50	275,9	1.111,0	14	227,7	750,1	193	1.187,5	3.800,3
Piacenza	14	110,9	241,5	1	6,9	15,0	1	2,3	15,3	16	120,1	271,8
Parma	10	42,9	164,9	1	1,9	6,0	1	—	0,4	12	44,8	171,3
Reggio nell'Emilia	5	36,2	224,9	1	2,2	9,9	—	—	—	6	38,4	234,8
Modena	4	29,5	59,3	3	26,3	148,6	—	—	—	7	55,8	207,8
Bologna	50	349,3	1.081,5	19	242,5	715,1	13	27,6	266,9	82	619,4	2.063,5
Ferrara	14	33,3	102,8	4	24,7	121,8	—	—	—	18	58,0	224,6
Ravenna	14	57,8	198,4	7	13,5	96,7	1	1,5	10,1	22	72,8	303,2
Forlì	45	219,4	809,2	11	48,3	342,3	1	—	15,1	57	267,7	1.166,6
EMILIA-ROMAGNA	156	879,3	2.880,5	47	366,3	1.455,3	17	31,4	307,8	220	1.277,0	4.643,6
Massa-Carrara	14	29,8	191,4	2	28,9	68,3	—	—	—	16	58,7	259,7
Lucca	26	138,5	460,8	13	206,9	538,5	2	10,2	80,7	41	355,6	1.080,0
Pistoia	10	47,8	137,3	4	26,9	147,3	1	3,9	3,8	15	78,6	288,4
Firenze	136	532,4	1.929,3	31	228,4	848,7	1	163,0	876,8	183	923,8	3.654,8
Livorno	54	168,6	547,6	16	80,2	253,2	2	16,7	57,2	72	265,5	863,0
Pisa	26	404,6	972,9	8	90,3	204,0	4	381,4	1.449,4	38	876,3	2.626,3
Arezzo	13	68,3	249,2	3	68,7	62,4	—	—	—	16	137,0	311,6
Siena	7	23,3	118,6	2	0,8	31,6	—	—	—	9	24,1	150,2
Grosseto	16	69,0	255,1	4	17,7	82,2	—	—	—	20	86,7	337,3
TOSCANA	302	1.482,3	4.862,2	83	748,8	2.241,2	25	575,2	2.467,9	410	2.806,3	9.571,3

Segue Tav. 140 — Fallimenti chiusi

Ammontare in milioni di lire

Segue I — SECONDO LA QUALITÀ DEI FALLITI

PROVINCIE E REGIONI	DITTE INDIVIDUALI			SOCIETÀ DI FATTO			SOCIETÀ REGOLARI			TOTALE		
	N	Ammontare		N	Ammontare		N	Ammontare		N	Ammontare	
		attivo	passivo		attivo	passivo		attivo	passivo		attivo	passivo
Perugia	6	11,0	70,1	1	18,8	37,9	—	—	—	7	29,8	108,0
Terni	18	51,7	149,3	4	5,4	20,7	—	—	—	22	57,1	170,0
UMBRIA	24	62,7	219,4	5	24,2	58,6	—	—	—	29	86,9	278,0
Pesaro e Urbino	12	13,1	92,5	1	19,1	89,3	2	0,6	2,6	15	32,8	184,4
Ancona	7	12,2	68,9	4	30,7	93,3	1	14,4	70,3	12	57,3	230,5
Macerata	11	46,7	168,5	8	57,4	199,2	1	0,5	4,6	20	104,6	369,3
Ascoli Piceno	14	27,7	70,9	4	252,9	634,9	2	0,1	19,2	20	280,7	725,0
MARCHE	44	99,7	395,8	17	360,1	1.016,7	6	15,6	96,7	67	475,4	1.509,2
Viterbo	9	16,7	49,5	10	66,9	169,8	1	11,2	56,5	20	94,8	275,8
Rieti	5	6,3	35,9	2	15,3	55,6	3	0,1	51,1	10	21,7	142,6
Roma	202	918,4	4.178,9	67	631,2	1.932,6	108	468,3	3.439,7	377	2.017,9	9.551,2
Latina	14	61,2	161,8	3	4,3	45,3	4	70,1	93,2	21	135,6	300,3
Frosinone	9	15,3	109,8	2	3,7	15,9	—	—	—	11	19,0	125,7
LAZIO	239	1.017,9	4.535,9	84	721,4	2.219,2	116	549,7	3.640,5	439	2.289,0	10.395,6
L'Aquila	8	27,6	103,9	1	0,7	7,6	1	0,8	32,4	10	29,1	143,9
Teramo	12	331,1	528,2	4	32,3	122,8	—	—	—	16	363,4	649,0
Pescara	14	35,6	186,5	7	11,3	98,6	1	—	0,3	22	46,9	285,4
Chieti	10	29,1	111,5	5	9,3	45,9	—	—	—	15	38,4	157,4
ABRUZZI	44	423,4	928,1	17	53,6	274,9	2	0,8	32,7	63	477,8	1.235,7
Isernia	1	0,2	4,3	—	—	—	—	—	—	1	0,2	4,3
Campobasso	5	52,3	131,8	1	0,2	1,4	—	—	—	6	52,5	133,2
MOLISE	6	52,5	136,1	1	0,2	1,4	—	—	—	7	52,7	137,5
Caserta	28	18,0	214,3	18	68,4	204,9	5	2,3	49,0	51	88,7	468,2
Benevento	6	40,0	142,2	3	10,7	73,1	—	—	—	9	50,7	215,3
Napoli	256	596,4	3.408,0	67	418,9	2.352,2	38	260,3	1.456,2	361	1.275,6	7.218,4
Avellino	7	4,9	130,6	1	3,3	11,2	—	—	—	8	8,2	141,8
Salerno	59	87,3	738,3	23	99,1	512,7	5	6,1	72,8	87	192,5	1.323,8
CAMPANIA	356	746,6	4.633,4	112	600,4	3.154,1	48	268,7	1.578,0	516	1.615,7	9.365,5
Foggia	16	35,5	188,1	6	26,8	139,5	—	—	—	22	62,3	327,6
Bari	58	117,0	693,5	26	114,3	510,1	—	—	—	84	231,3	1.203,6
Taranto	19	147,6	455,1	7	9,0	86,7	1	0,3	8,1	27	153,9	549,9
Brindisi	27	78,0	463,5	15	52,6	205,9	1	0,1	12,5	43	130,7	681,9
Lecce	34	154,9	585,0	12	19,5	100,6	2	3,8	54,8	48	178,2	740,4
PUGLIA	154	533,0	2.385,2	66	222,2	1.042,8	4	4,2	75,4	224	759,4	3.503,4
Potenza	12	8,7	55,1	2	1,4	8,7	—	—	—	14	10,1	63,8
Matera	—	—	—	3	4,3	8,7	—	—	—	3	4,3	8,7
BASILICATA	12	8,7	55,1	5	5,7	17,4	—	—	—	17	14,4	72,5
Cosenza	11	6,3	142,4	1	0,8	4,6	—	—	—	12	7,1	147,0
Catanzaro	14	150,9	477,8	5	74,9	230,5	2	5,8	55,4	21	231,6	763,7
Reggio di Calabria	17	31,4	223,2	2	0,2	4,1	1	3,3	38,0	20	34,9	265,3
CALABRIA	42	188,6	843,4	8	75,9	239,2	3	9,1	93,4	53	273,6	1.176,0
Trapani	18	191,3	509,8	8	33,3	124,9	—	—	—	26	224,6	634,7
Palermo	64	60,4	417,2	15	35,2	205,9	8	1,9	50,8	87	97,5	673,9
Messina	8	26,7	65,7	5	14,8	64,0	1	0,1	45,2	14	41,6	174,9
Agrigento	7	3,4	91,5	4	27,2	87,7	1	0,4	10,4	12	31,0	189,6
Caltanissetta	6	6,4	31,5	2	13,1	36,4	1	6,8	91,7	9	26,3	159,6
Enna	1	—	1,9	—	—	—	—	—	—	1	—	1,9
Catania	56	230,1	1.047,4	24	279,6	482,1	4	100,5	255,6	84	610,2	1.785,1
Ragusa	3	1,6	28,4	5	7,3	36,2	—	—	—	8	8,9	64,6
Siracusa	21	13,8	113,7	6	27,1	45,8	1	0,1	3,3	28	41,0	162,8
SICILIA	184	533,7	2.307,1	69	437,6	1.083,0	16	109,8	457,0	269	1.081,1	3.847,1
Sassari	19	85,8	288,6	3	57,0	162,5	2	1,2	17,2	24	144,0	488,3
Nuoro	8	14,6	41,0	1	8,8	8,2	1	1,6	18,2	10	25,0	67,4
Cagliari	30	241,5	688,9	12	78,9	235,0	3	117,2	263,2	45	437,6	1.187,1
SARDEGNA	57	341,9	1.018,5	16	144,7	405,7	6	120,0	298,6	79	606,6	1.722,8
ITALIA	2.488	10.545,6	40.335,1	731	5.610,2	19.925,8	421	4.520,9	19.602,1	3.640	20.676,7	79.863,0

Segue Tav. 140 — Fallimenti chiusi

Ammontare in milioni di lire

II - SECONDO IL MODO DI CHIUSURA (a)

REGIONI	PAGAMENTO INTEGRALE			CONCORDATO			LIQUIDAZIONE E RIPARTIZIONE DELL'ATTIVO			INSUFFICIENZA O MANCANZA DI ATTIVO			TOTALE		
	N	Ammontare		N	Ammontare		N	Ammontare		N	Ammontare		N	Ammontare	
		attivo	passivo		attivo	passivo		attivo	passivo		attivo	passivo		attivo	passivo
Piemonte	7	40,6	31,1	16	798,5	1.168,6	174	1.204,6	4.917,4	34	3,6	135,7	231	2.047,3	6.252,8
Valle d'Aosta	—	—	—	—	—	—	1	5,5	19,4	2	—	1,7	3	5,5	21,1
Lombardia	18	153,8	123,3	35	657,9	1.723,1	410	3.185,3	14.227,1	147	34,0	1.482,0	610	4.031,0	17.555,5
Trentino-Alto A.	4	252,5	230,9	3	264,1	394,2	26	153,8	486,7	5	0,2	51,5	38	670,6	1.163,2
Bolzano-Bozen	3	250,8	229,8	2	5,3	13,6	15	109,8	342,3	3	0,1	46,9	23	366,0	632,6
Trento	1	1,7	1,0	1	258,8	360,6	11	44,0	144,4	2	0,1	4,6	15	304,6	530,6
Veneto	6	36,9	33,3	8	74,3	133,5	85	481,0	1.864,2	10	1,0	48,1	109	593,2	2.079,1
Friuli-Venezia G.	5	53,2	34,8	6	123,6	145,0	41	148,0	1.281,8	11	0,9	71,2	63	325,7	1.532,3
Liguria	6	275,0	266,2	24	93,4	178,8	123	810,9	3.102,5	40	8,2	252,8	193	1.187,5	3.800,3
Emilia-Romagna	9	203,5	189,2	15	197,9	387,1	153	865,6	3.735,6	43	10,0	331,7	220	1.277,0	4.643,6
Toscana	16	124,2	106,0	40	800,7	1.530,9	286	1.867,3	7.564,4	68	14,1	370,0	410	2.806,3	9.571,3
Umbria	2	3,5	2,7	5	52,4	92,9	10	29,6	134,2	12	1,4	48,2	29	86,9	278,0
Marche	1	3,5	1,7	6	274,6	665,7	44	194,7	747,9	16	2,6	93,9	67	475,4	1.509,2
Lazio	14	288,9	247,3	21	510,3	1.105,8	233	1.492,3	7.627,0	171	17,5	1.415,9	439	2.289,0	10.385,6
Abruzzi	—	—	—	11	380,7	547,3	32	113,9	574,7	20	3,2	113,7	63	477,8	1.235,7
Molise	—	—	—	2	46,3	108,1	4	6,2	25,1	1	0,2	4,3	7	52,7	137,5
Campania	25	63,7	49,7	12	174,0	409,7	204	1.309,9	6.648,1	275	68,1	2.258,0	516	1.615,7	9.365,5
Puglia	4	23,2	18,8	15	125,6	283,1	129	598,6	2.794,4	76	12,0	407,1	224	759,4	3.503,4
Basilicata	3	3,8	2,9	2	5,2	13,0	3	2,7	14,1	9	2,7	42,5	17	14,4	72,5
Calabria	—	—	—	9	221,7	609,2	18	48,0	387,5	26	3,9	179,3	52	273,6	1.176,0
Sicilia	14	176,7	90,9	23	361,9	698,9	128	531,9	2.536,2	112	17,3	550,9	277	1.087,8	3.876,9
Sardegna	4	30,3	27,8	23	190,6	424,3	38	379,7	1.186,0	14	6,0	84,7	79	603,6	1.722,8
ITALIA	138	1.713,3	1.456,5	276	5.333,7	10.619,2	2.142	13.429,5	59.874,3	1.092	206,9	7.942,8	3.648	20.683,4	79.892,8

(a) Esclusi i fallimenti revocati e quelli chiusi per mancanza di massa passiva.

III - SECONDO IL VALORE DELLA PERDITA SUBITA DAI CREDITORI

REGIONI	FINO A 1.000.000 LIRE		1.000.000-5.000.000		5.000.000-10.000.000		10.000.000-20.000.000		OLTRE 20.000.000 LIRE		TOTALE	
	N	Ammontare della perdita	N	Ammontare della perdita	N	Ammontare della perdita	N	Ammontare della perdita	N	Ammontare della perdita	N	Ammontare della perdita
Piemonte	16	8,3	69	199,4	57	395,3	37	511,7	45	3.405,8	224	4.520,5
Valle d'Aosta	1	0,2	1	1,6	—	—	1	14,7	—	—	3	16,5
Lombardia	30	17,2	178	514,5	132	977,2	107	1.535,5	145	11.231,5	592	14.275,9
Trentino-Alto A.	1	0,9	7	22,6	11	78,0	8	118,7	7	327,4	34	547,6
Bolzano-Bozen	—	—	3	9,9	6	42,5	7	104,8	4	150,9	20	308,1
Trento	1	0,9	4	12,7	5	35,5	1	13,9	3	176,5	14	239,5
Veneto	4	2,7	24	72,4	29	214,4	23	339,8	23	955,0	103	1.584,3
Friuli-Venezia G.	2	1,5	22	57,1	10	82,3	14	215,1	10	961,7	58	1.317,7
Liguria	19	9,6	62	183,8	42	307,6	28	393,2	36	2.026,1	187	2.920,3
Emilia-Romagna	17	8,0	57	155,6	49	343,0	41	597,2	47	2.480,0	211	3.593,8
Toscana	34	18,2	129	362,9	82	533,1	64	929,0	85	5.623,5	394	7.516,7
Umbria	1	0,7	13	35,0	8	50,5	2	31,5	3	86,0	27	204,7
Marche	4	1,9	26	85,1	10	69,9	16	210,1	10	752,0	66	1.119,0
Lazio	30	15,3	124	358,7	79	559,8	79	1.112,6	113	6.582,9	425	8.629,3
Abruzzi	2	0,9	23	67,5	18	127,4	8	123,6	12	495,0	63	814,4
Molise	—	—	3	7,2	1	6,0	1	11,4	2	66,9	7	91,5
Campania	55	31,7	194	521,7	70	506,7	74	1.051,8	98	6.065,5	491	8.177,4
Puglia	11	4,9	81	244,6	51	363,9	39	544,5	38	1.753,6	220	2.911,5
Basilicata	1	0,8	8	16,9	4	28,4	1	17,9	—	—	14	64,0
Calabria	4	1,5	15	45,5	10	71,5	11	135,6	13	677,2	53	931,3
Sicilia	18	7,7	120	371,2	62	449,6	24	340,6	39	1.906,7	263	3.075,8
Sardegna	9	5,0	25	71,8	8	68,2	17	215,6	16	919,1	75	1.279,7
ITALIA	259	137,0	1.181	3.396,1	733	5.282,8	595	8.450,1	742	46.325,9	3.510	63.591,9

PARTE DECIMA

UNITÀ LOCALI E ADDETTI AL CENSIMENTO GENERALE DEL COMMERCIO 25 OTTOBRE 1971

AVVERTENZE

1. - Definizione di unità locale. — Per unità locale si intende, ai fini del censimento, l'impianto (o corpo di impianti) situato in un dato luogo in cui si svolgono una o più attività economiche.

2. - Classificazione delle unità locali per attività economica e per circoscrizione territoriale. — La classificazione delle unità locali per ramo e classe di attività economica è effettuata in base al criterio dell'attività unica o prevalente svolta nella unità locale stessa.

Per quanto riguarda la classificazione per circoscrizione territoriale, le unità locali con i relativi addetti sono attribuite al comune, alla provincia o regione in cui esse sono ubicate, anche se dipendenti da imprese aventi sedi in altra circoscrizione territoriale.

3. - Addetti alle unità locali. — Sono costituiti dalle persone occupate alla data del

25 OTTOBRE 1971 nelle unità locali censite. Il numero degli addetti comprende, oltre agli imprenditori, titolari o gerenti, tutto il restante personale (soci di cooperativa, familiari coadiuvanti, dirigenti, impiegati, categorie speciali, operai e manovali, apprendisti, personale di vigilanza, di custodia, ecc.) in forza all'unità locale, anche se provvisoriamente assente per servizio, ferie, malattia, sospensione del lavoro, ecc.

4. - Avvertenze particolari alle tavole. — Nella tav. 1 sono riportati i dati del censimento 1971 in confronto con i corrispondenti dati del censimento del 1961. Si avverte al riguardo che, al fine di consentire una comparabilità dei dati relativi ai due censimenti, i dati del censimento del 1961 sono stati rielaborati sulla base della nuova classificazione delle attività economiche utilizzata per il censimento del 1971.

I dati del censimento 1971 sono da ritenersi provvisori.

CAP. 21 — UNITA' LOCALI E ADDETTI

TAV. 141 — Unità locali e addetti in complesso
1961-1971

PROVINCIE E REGIONI	CENSIMENTO 1961		CENSIMENTO 1971		PROVINCIE E REGIONI	CENSIMENTO 1961		CENSIMENTO 1971	
	Unità locali	Addetti	Unità locali	Addetti		Unità locali	Addetti	Unità locali	Addetti
Torino	45.053	106.602	50.483	122.098	Perugia	10.686	20.499	12.502	24.484
Vercelli	11.637	22.515	11.132	22.015	Terni	4.675	9.259	5.151	10.443
Novara	12.282	25.078	13.040	27.646	UMBRIA	15.361	29.758	17.653	34.927
Cuneo	14.531	28.948	15.703	30.707	Pesaro e Urbino	6.607	12.965	8.435	14.985
Asti	5.183	10.789	5.622	11.510	Ancona	8.578	18.241	10.164	22.073
Alessandria	12.566	26.191	12.998	28.246	Macerata	5.925	10.455	7.080	12.766
PIEMONTE	101.262	220.123	108.978	242.222	Ascoli Piceno	6.526	12.860	8.074	15.802
VALLE D'AOSTA	2.990	6.189	3.834	7.790	MARCHE	27.636	54.521	33.753	65.616
Varese	13.298	29.416	15.111	34.969	Viterbo	5.821	11.048	6.326	11.933
Como	14.716	32.558	15.958	35.799	Rieti	3.225	5.816	3.506	6.147
Sondrio	3.257	6.750	3.890	7.609	Roma	57.439	161.932	72.309	209.564
Milano	75.072	229.761	83.392	267.739	Latina	6.430	12.033	8.740	16.827
Bergamo	15.729	34.570	17.657	38.990	Frosinone	7.739	13.489	9.222	15.931
Brescia	22.679	45.974	25.843	51.871	LAZIO	80.654	204.318	100.103	260.402
Pavia	14.126	29.199	14.422	29.493	L'Aquila	6.806	12.009	7.223	12.700
Cremona	8.849	18.876	8.890	18.555	Teramo	5.007	9.303	5.793	10.057
Mantova	9.377	19.191	9.819	20.017	Pescara	4.960	10.661	6.849	15.088
LOMBARDIA	177.103	446.295	194.982	505.042	Chieti	6.787	13.651	8.070	14.414
Bolzano-Bozen	8.465	29.045	10.807	34.793	ABRUZZI	23.560	45.624	27.935	52.259
Trento	9.468	23.253	11.332	25.724	Isernia	6.274	10.218	6.786	11.021
TRENTINO-ALTO A.	17.933	52.298	22.139	60.517	Campobasso	6.274	10.218	6.786	11.021
Verona	16.084	37.355	17.159	40.800	MOLISE	6.274	10.218	6.786	11.021
Vicenza	13.163	29.714	15.568	34.307	Caserta	11.217	18.404	12.626	20.540
Belluno	5.582	12.556	6.175	12.951	Benevento	4.648	8.080	4.935	8.432
Treviso	11.070	25.997	13.566	31.364	Napoli	45.890	102.925	52.119	110.095
Venezia	17.029	43.663	20.055	47.680	Avellino	7.255	12.375	7.856	12.430
Padova	14.291	39.119	17.725	49.468	Salerno	17.976	31.680	20.509	33.728
Rovigo	6.040	13.494	6.297	13.993	CAMPANIA	86.986	173.464	98.045	185.225
VENETO	83.259	201.898	96.545	230.563	Foggia	12.161	23.286	13.293	26.181
Pordenone	14.463	35.381	17.606	41.777	Bari	23.065	47.229	27.971	55.362
Udine	3.820	8.453	4.046	8.861	Taranto	7.840	14.264	9.481	18.686
Gorizia	7.987	24.258	8.125	22.393	Brindisi	6.217	10.470	7.020	11.520
TRIESTE	7.987	24.258	8.125	22.393	Lecce	12.731	20.400	15.561	23.861
FRIULI-VENEZIA G.	26.270	68.092	29.777	73.031	PUGLIA	62.014	115.649	73.326	135.610
Imperia	7.433	17.322	8.551	18.670	Potenza	6.560	10.502	7.638	12.095
Savona	9.091	20.046	10.985	23.364	Matera	3.045	4.676	3.788	6.290
Genova	28.916	76.373	29.225	74.072	BASILICATA	9.605	15.178	11.426	18.385
La Spezia	6.775	13.657	7.469	14.676	Cosenza	11.523	19.065	13.379	20.994
LIGURIA	52.225	127.398	56.230	130.782	Catanzaro	11.589	19.108	14.123	22.344
Piacenza	6.509	15.383	7.528	16.742	Reggio di Calabria	12.056	21.424	12.102	19.962
Parma	9.126	21.157	10.145	24.006	CALABRIA	35.168	59.597	39.604	63.300
Reggio nell'Emilia	8.274	17.343	9.738	20.560	Trapani	7.493	13.012	8.570	13.955
Modena	12.145	26.742	14.324	32.231	Palermo	17.986	37.674	19.684	41.900
Bologna	20.164	54.497	23.619	63.249	Messina	14.131	27.107	14.505	27.517
Ferrara	9.713	20.752	9.886	19.461	Agrigento	7.559	12.333	7.919	12.715
Ravenna	8.749	19.824	11.031	23.549	Caltanissetta	4.597	8.160	5.033	8.519
Forlì	17.056	31.871	22.003	34.198	Enna	3.372	5.224	3.602	5.488
EMILIA-ROMAGNA	91.736	207.569	108.274	233.996	Catania	16.564	34.070	18.344	39.296
Massa-Carrara	7.112	11.696	6.394	10.967	Ragusa	4.825	8.279	4.927	8.982
Lucca	10.528	20.933	11.144	22.294	Siracusa	6.785	11.925	7.002	12.162
Pistoia	6.445	13.625	7.518	15.331	SICILIA	83.312	157.784	89.586	170.534
Firenze	24.959	62.838	28.101	72.571	Sassari	7.772	15.306	9.511	18.348
Livorno	8.731	18.662	9.555	22.167	Nuoro	4.721	8.240	6.012	10.077
Pisa	8.729	16.622	9.892	19.119	Cagliari	15.837	31.020	18.907	36.960
Arezzo	6.223	12.114	6.794	14.073	SARDEGNA	28.330	54.566	34.430	65.385
Siena	6.238	13.209	7.005	14.624	ITALIA	1.096.404	2.431.059	1.246.792	2.750.678
Grosseto	5.761	10.821	6.983	12.925					
TOSCANA	84.726	180.520	93.386	204.071					

Tav. 142 — Unità locali e addetti per classe di attività economica e per provincia

Censimento 1971

PROVINCIE E REGIONI	COMMERCIO ALL'INGROSSO		COMMERCIO AL MINUTO		COMMERCIO AMBULANTE		ALBERGHI E PUBBLICI ESERCIZI		ATTIVITÀ AUSILIARIE DEL COMMERCIO (a)	
	Unità locali	Addetti	Unità locali	Addetti	Unità locali	Addetti	Unità locali	Addetti	Unità locali	Addetti
Torino	3.988	24.607	31.506	66.707	7.770	11.465	5.717	15.169	1.502	4.150
Vercelli	1.038	3.535	6.940	12.549	1.201	1.756	1.587	3.463	366	712
Novara	984	4.167	7.591	14.719	1.492	2.161	2.449	5.765	524	834
Cuneo	2.128	5.702	9.161	16.940	1.925	2.835	2.204	4.857	285	373
Asti	771	2.460	3.341	6.328	628	994	574	1.351	308	377
Alessandria	1.790	5.907	8.177	16.205	1.054	1.454	1.518	3.782	459	898
PIEMONTE	10.699	46.378	66.716	133.448	14.070	20.665	14.049	34.387	3.444	7.344
VALLE D'AOSTA	207	617	2.073	3.913	210	356	1.313	2.852	31	52
Varese	1.533	7.215	9.108	19.366	1.589	2.320	2.247	5.131	634	937
Como	1.466	7.161	9.153	18.481	1.683	2.232	3.405	7.426	251	499
Sondrio	263	827	2.293	4.253	200	244	1.078	2.196	56	89
Milano	10.549	86.233	49.923	120.537	7.683	11.979	11.183	34.367	4.054	14.623
Bergamo	1.189	6.103	10.635	21.847	1.890	2.608	3.656	7.648	287	784
Brescia	1.874	8.193	15.154	28.118	2.717	3.344	5.717	11.440	381	776
Pavia	1.426	4.895	8.950	17.157	1.596	2.135	2.200	4.857	250	449
Cremona	769	2.793	5.074	10.380	1.233	1.570	1.615	3.369	199	443
Mantova	825	2.709	5.846	11.533	1.510	2.146	1.406	3.155	232	474
LOMBARDIA	19.894	126.129	116.136	251.672	20.101	28.578	32.507	79.589	6.344	19.074
Bolzano-Bozen	906	6.174	4.681	13.400	702	1.094	4.281	13.683	237	442
Trento	781	3.564	5.884	12.728	540	680	3.818	8.200	309	552
TRENTINO-ALTO A.	1.687	9.738	10.565	26.128	1.242	1.774	8.099	21.883	546	994
Verona	1.547	8.674	9.900	20.849	1.930	2.566	3.396	7.888	386	823
Vicenza	1.236	5.534	9.401	19.440	1.371	1.794	3.099	6.857	461	682
Belluno	371	1.398	3.317	6.778	246	345	2.092	4.247	149	183
Treviso	1.152	5.406	8.007	17.101	1.251	1.690	2.722	6.320	434	647
Venezia	1.233	6.763	12.752	26.290	1.306	1.968	4.439	11.710	325	949
Padova	1.924	11.438	10.013	22.460	2.569	3.606	2.397	10.386	822	1.578
Rovigo	421	2.378	3.710	7.744	1.099	1.489	840	2.118	227	264
VENETO	7.884	41.591	57.100	120.662	9.772	13.658	18.985	49.526	2.804	5.126
Pordenone	339	1.564	2.855	6.804	350	519	969	2.806	194	258
Udine	1.061	4.852	7.011	15.578	937	1.267	3.425	7.499	465	830
Gorizia	267	939	2.676	5.532	180	264	853	2.007	70	119
Trieste	795	3.386	4.928	12.760	398	521	1.575	4.804	429	922
FRIULI-VENEZIA G.	2.462	10.741	17.470	40.674	1.865	2.571	6.822	16.916	1.158	2.129
Imperia	865	3.073	4.617	9.218	724	1.098	1.927	4.811	418	470
Savona	705	2.805	6.246	12.328	806	1.110	3.026	6.704	202	417
Genova	2.364	12.615	18.506	40.536	1.621	2.283	4.580	13.705	2.134	4.933
La Spezia	466	1.699	4.779	8.768	835	1.133	1.223	2.786	166	290
LIGURIA	4.420	20.192	34.148	70.850	3.986	5.624	10.756	28.006	2.920	6.110
Piacenza	724	3.159	4.506	8.976	735	1.030	1.215	3.047	348	530
Parma	997	4.339	6.481	13.076	806	1.009	1.656	5.190	205	392
Reggio nell'Emilia	821	3.089	6.080	12.258	1.270	1.637	1.098	2.777	469	799
Modena	1.242	6.033	8.497	17.155	1.974	2.555	1.664	4.837	947	1.651
Bologna	2.225	14.132	14.092	32.401	1.491	2.034	3.104	9.866	2.704	4.816
Ferrara	602	3.143	6.435	11.136	962	1.344	1.537	3.366	350	472
Ravenna	805	4.894	6.459	11.729	1.130	1.734	1.901	3.985	736	1.207
Forlì	1.442	7.214	11.314	18.224	2.248	3.277	6.482	4.856	517	627
EMILIA-ROMAGNA	8.861	46.003	63.864	124.955	10.616	14.620	18.657	37.924	6.276	10.494
Massa-Carrara	441	1.240	3.964	6.574	572	804	1.219	2.073	198	276
Lucca	834	3.200	7.253	13.273	607	798	2.224	4.688	226	335
Pistoia	544	1.826	4.250	7.871	1.058	1.389	1.217	3.730	449	515
Firenze	2.746	13.279	17.934	38.925	2.720	3.812	3.073	12.030	1.628	4.525
Livorno	603	3.397	6.248	12.821	1.065	1.549	1.452	3.895	187	505
Pisa	756	2.513	6.263	11.377	1.279	1.631	1.118	2.983	476	615
Arezzo	481	2.231	4.935	8.995	410	610	766	1.952	202	285
Siena	453	1.617	4.431	8.133	552	794	1.149	3.577	420	503
Grosseto	452	1.347	4.467	7.564	772	990	1.099	2.724	223	300
TOSCANA	7.310	30.650	59.745	115.533	9.035	12.377	13.287	37.652	4.009	7.859

(a) Comprendono: intermediari commercio; imprese immobiliari; agenzie di mediazione; magazzini deposito e frigoriferi; noleggio di beni mobili.

Segue Tav. 142 — Unità locali e addetti per classe di attività economica e per provincia

Censimento 1971

PROVINCIE E REGIONI	COMMERCIO ALL'INGROSSO		COMMERCIO AL MINUTO		COMMERCIO AMBULANTE		ALBERGHI E PUBBLICI ESERCIZI		ATTIVITÀ AUSILIARIE DEL COMMERCIO (a)	
	Unità locali	Addetti	Unità locali	Addetti	Unità locali	Addetti	Unità locali	Addetti	Unità locali	Addetti
Perugia	839	3.504	8.594	15.001	1.400	1.815	1.376	3.711	293	453
Terni	339	1.208	3.649	6.780	371	448	736	1.855	56	152
UMBRIA	1.178	4.712	12.243	21.781	1.771	2.263	2.112	5.566	349	605
Pesaro e Urbino	526	2.175	5.479	9.062	791	1.031	1.468	2.443	171	274
Ancona	735	3.933	6.842	13.207	1.157	1.448	1.188	2.937	242	548
Macerata	480	1.462	4.585	7.843	836	1.122	995	2.053	184	276
Ascoli Piceno	675	3.072	5.419	9.141	657	905	1.192	2.477	131	207
MARCHE	2.416	10.642	22.325	39.253	3.441	4.506	4.843	9.910	728	1.305
Viterbo	442	1.519	4.387	7.441	539	735	927	2.186	31	52
Rieti	158	499	2.409	4.000	289	373	600	1.215	50	60
Roma	4.718	32.923	48.115	116.082	6.289	9.798	10.639	42.369	2.548	8.392
Latina	575	1.852	5.834	10.120	910	1.375	1.230	3.139	191	341
Frosinone	375	1.350	6.019	9.566	1.455	2.192	1.334	2.712	39	111
LAZIO	6.268	38.143	66.764	147.209	9.482	14.473	14.730	51.621	2.859	8.956
L'Aquila	344	990	5.156	8.417	613	807	1.063	2.410	47	76
Teramo	289	772	3.830	6.227	922	1.284	707	1.715	45	59
Pescara	596	2.828	4.632	8.942	578	752	749	2.025	294	541
Chieti	427	1.804	5.790	9.388	845	1.103	988	2.049	40	70
ABRUZZI	1.656	6.394	19.408	32.974	2.958	3.946	3.487	8.199	426	746
Isernia	93	212	1.469	2.108	122	151	238	417	6	8
Campobasso	314	785	3.487	5.561	410	533	608	1.169	39	77
MOLISE	407	997	4.956	7.669	532	684	846	1.586	45	85
Caserta	424	1.639	9.321	13.931	1.190	1.586	1.610	3.224	81	160
Benevento	197	686	3.754	6.029	371	496	577	1.128	36	93
Napoli	2.927	13.860	37.010	68.041	5.710	7.393	5.375	17.371	1.097	3.430
Avellino	398	1.176	5.587	8.186	889	1.222	908	1.747	74	99
Salerno	1.010	3.127	15.227	22.632	1.703	2.133	2.415	5.574	154	262
CAMPANIA	4.956	20.488	70.899	118.819	9.863	12.830	10.885	29.044	1.442	4.044
Foggia	784	2.641	9.018	16.631	2.135	3.027	1.207	3.471	149	411
Bari	1.885	8.874	17.842	31.812	4.953	6.527	2.128	5.976	1.163	2.173
Taranto	449	1.616	6.790	13.029	1.252	1.605	762	2.180	223	256
Brindisi	279	730	4.908	7.648	1.055	1.477	697	1.545	81	120
Lecce	648	1.940	10.067	15.115	3.027	3.540	1.619	3.000	200	266
PUGLIA	4.045	15.801	48.625	84.235	12.422	16.176	6.413	16.172	1.821	3.226
Potenza	286	887	5.798	8.428	533	801	983	1.912	38	67
Matera	146	361	2.745	4.378	417	565	427	908	53	78
BASILICATA	432	1.248	8.543	12.806	950	1.366	1.410	2.820	91	145
Cosenza	544	2.122	10.180	14.711	1.071	1.214	1.506	2.752	78	195
Catanzaro	457	1.841	10.916	15.853	1.105	1.301	1.500	2.934	145	415
Reggio di Calabria	468	1.584	9.278	14.205	956	1.180	1.285	2.666	115	327
CALABRIA	1.469	5.547	30.374	44.769	3.132	3.695	4.291	8.352	338	937
Trapani	477	1.171	6.673	10.532	675	723	577	1.340	168	189
Palermo	1.026	5.802	14.626	28.028	1.831	2.024	1.835	5.080	366	986
Messina	739	3.237	11.176	18.278	903	1.021	1.514	4.540	173	441
Agrigento	331	970	6.342	9.482	567	666	628	1.483	51	114
Caltanissetta	231	683	3.929	6.233	447	545	398	1.017	28	41
Enna	109	209	2.897	4.274	211	243	325	690	60	72
Catania	1.406	6.325	13.631	25.895	1.870	2.240	1.079	3.597	358	1.239
Ragusa	261	1.162	3.842	6.371	391	427	389	964	24	38
Siracusa	369	1.328	5.167	8.231	822	945	533	1.418	111	240
SICILIA	4.969	20.907	68.283	117.324	7.717	8.834	7.278	20.109	1.339	3.360
Sassari	482	1.734	7.348	12.696	304	388	1.263	3.194	114	336
Nuoro	172	637	4.672	7.314	303	362	847	1.730	18	34
Cagliari	1.114	5.152	14.726	24.931	977	1.268	1.772	4.531	318	1.078
SARDEGNA	1.768	7.523	26.746	44.941	1.584	2.018	3.882	9.455	450	1.448
ITALIA	92.988	464.441	806.983	1.559.615	124.749	171.014	184.652	471.569	37.420	84.039

(a) Cfr. la nota alla pagina precedente.

TAV. 143 — Unità locali secondo il numero degli addetti


CLASSI E SOTTOCLASSI DI ATTIVITÀ ECONOMICA	UNITÀ LOCALI CON ADDETTI								UNITÀ LOCALI SENZA ADDETTI	TOTALE	
	Fino a 2		3-5		6-9		10 e oltre			Unità locali	Addetti
	Unità locali	Addetti	Unità locali	Addetti	Unità locali	Addetti	Unità locali	Addetti			

A - PER CLASSI E SOTTOCLASSI DI ATTIVITÀ ECONOMICA

COMMERCIO ALL'INGROSSO	49.055	69.796	23.515	87.550	9.554	68.424	9.718	238.671	1.146	92.988	464.441
Materie prime agricole e tessili e sempr. di origine veg. e anim.	6.148	8.214	1.407	5.097	380	2.699	285	6.949	83	8.303	22.959
Prodotti alimentari e bevande	19.633	28.230	9.404	34.863	3.465	24.767	3.024	68.561	396	35.922	156.441
Combustibili minerali e prodotti chimici	4.466	6.364	2.165	8.164	1.151	8.311	1.501	38.843	116	9.399	61.662
Legname, materiali da costruzione, articoli da installazione	4.747	6.632	2.519	9.406	1.048	7.415	787	14.731	123	9.224	38.184
Macchine, materiali e veicoli .	2.459	3.591	1.609	6.037	819	5.901	1.129	37.683	87	6.103	53.212
Mobili di qualsiasi tipo, elettrodomestici e articoli per la casa	2.314	3.408	1.366	5.182	646	4.716	817	19.698	103	5.246	33.004
Tessuti, art. abbigl. e arredam.; calzature e art. in cuoio . . .	2.789	4.202	2.076	7.844	941	6.707	920	19.596	104	6.830	38.349
Prodotti farmaceutici, articoli sanitari e profumeria	874	1.323	621	2.306	257	1.845	479	13.464	28	2.259	18.938
Apparecchi ottici, fotografici e altri prodotti non alimentari n.a.c.	2.685	3.907	1.540	5.747	643	4.600	637	16.019	71	5.576	30.273
Materiali vari da recupero . .	2.940	3.925	808	2.904	204	1.463	139	3.107	35	4.126	11.399
COMMERCIO AL MINUTO	678.348	954.428	101.342	350.386	12.540	87.064	6.703	167.737	8.050	806.983	1.559.615
Generi alimentari, bevande e tabacchi	354.943	513.349	48.040	162.883	3.532	24.114	1.349	28.010	1.532	409.396	728.356
Tessuti e articoli da abbigliamento	108.634	147.505	16.804	58.804	2.540	17.695	1.142	20.374	1.562	130.682	244.378
Articoli di arredam., mobili, apparecchi e materiali per la casa	73.230	101.105	13.491	47.785	2.468	17.227	1.162	20.542	2.289	92.640	186.659
Autoveicoli, motov. e natanti, distr. di carburanti e lubrificanti	36.915	50.068	6.967	24.690	1.604	11.335	1.639	42.085	1.201	48.326	128.178
Prod. farmaceutici, app. sanitari, vernici, cosmetici, detersivi	22.679	31.344	5.802	20.741	855	5.863	167	2.756	261	29.764	60.704
Mobili, macch. e for. per ufficio; librerie, giornali e riviste	23.753	32.908	2.956	10.269	541	3.757	229	4.170	244	27.723	51.104
Articoli vari, grandi magazzini	58.194	78.149	7.282	25.214	1.000	7.073	1.015	49.800	961	68.452	160.236
COMMERCIO AMBULANTE	119.213	152.767	5.437	17.526	93	620	6	101	—	124.749	171.014
INTERMEDIARI COMM., IMPR. IMMOBIL., AG. MEDIAZ., MAG. DEPOSITO	27.123	32.322	4.116	14.970	1.069	7.589	911	22.032	2.181	35.400	76.913
NOLEGGIO DI BENI MOBILI	1.450	1.818	258	950	98	733	121	3.625	93	2.020	7.126
ALBERGHI E PUBBLICI ESERCIZI .	123.003	191.358	42.109	148.502	6.386	44.430	3.744	87.279	9.410	184.652	471.569
TOTALE	998.192	1.402.489	176.777	619.884	29.740	208.860	21.203	519.445	20.880	1.246.792	2.750.678

B - PER REGIONE

Jemonte	88.484	128.713	15.748	55.042	2.435	17.140	1.652	41.327	659	108.978	242.222
Valle d'Aosta	3.054	4.337	581	1.995	94	643	37	815	68	3.834	7.790
Lombardia	151.691	218.013	31.384	110.359	5.580	39.419	4.985	137.251	1.362	194.982	505.042
Trentino-Alto Adige	18.036	22.074	4.775	16.965	1.038	7.291	703	14.187	587	22.139	60.517
Bolzano-Bozen	6.631	10.079	2.707	9.721	688	4.847	488	10.146	243	10.807	34.793
Trento	6.355	11.995	2.068	7.244	350	2.444	215	4.041	344	11.332	25.724
Veneto	71.702	103.575	16.979	59.614	2.726	19.125	2.027	48.249	3.111	96.545	230.563
Friuli-Venezia Giulia	21.931	31.418	5.737	20.276	1.124	7.884	653	13.453	332	29.777	73.031
Liguria	42.583	62.179	9.617	33.809	1.595	11.118	992	23.676	1.443	56.230	130.782
Emilia-Romagna	80.027	114.826	15.686	55.102	2.717	19.180	1.932	44.868	7.912	108.274	233.996
Toscana	73.882	104.177	13.944	49.042	2.416	16.973	1.650	33.879	1.494	93.386	204.071
Umbria	14.765	19.937	2.193	7.697	398	2.790	208	4.503	89	17.653	34.927
Marche	27.909	38.243	4.028	14.052	678	4.746	399	8.575	739	33.753	65.616
Lazio	74.841	111.819	19.813	69.424	3.002	20.911	2.004	58.248	443	100.103	260.402
Abruzzi	24.286	33.154	2.713	9.488	494	3.473	301	6.144	141	27.935	52.259
Molise	6.147	8.136	517	1.803	67	486	38	596	17	6.786	11.021
Campania	85.127	114.951	9.493	33.074	1.524	10.680	1.066	26.520	815	98.045	185.225
Puglia	62.596	84.361	7.948	27.528	1.143	7.988	729	15.733	910	73.326	135.610
Basilicata	10.442	13.926	792	2.693	96	660	57	1.108	39	11.426	18.385
Calabria	36.169	45.741	2.557	8.946	432	3.030	265	5.583	181	39.604	63.300
Sicilia	77.703	102.943	8.844	30.952	1.555	10.911	1.061	25.728	423	89.586	170.534
Sardegna	29.817	39.966	3.448	12.023	626	4.412	424	8.984	115	34.430	65.365
ITALIA	998.192	1.402.489	176.777	619.884	29.740	208.860	21.203	519.445	20.880	1.246.792	2.750.678



APPENDICE

DATI PER COMUNE

LICENZE PER IL COMMERCIO FISSO E AMBULANTE,
ESERCIZI ALBERGHIERI, ESERCIZI PUBBLICI,
RIVENDITE DI TABACCHI, CONCESSIONI DI FARMACIE
ED AUTORIZZAZIONI PER ALCUNI SERVIZI
AL 31 DICEMBRE 1973

PIEMONTE

Numero d'ordine	COMUNI	COMMERCIO FISSO							COMMERCIO AMBULANTE			ALBERGHI, PENSIONI E LOCANDE ALL'1-1-1973		
		All'ingrosso			Al minuto				Alimen- tari	Non alimen- tari	Totale	Eser- cizi	Letti	
		alimen- tari	non alimen- tari	Totale	alimen- tari	tessuti e arti- coli abbi- gliamento	mobili, appa- recchi e mate- riali per la casa	pro- dotti e articoli vari						Totale
1	Agliè	3	3	6	27	5	4	5	41	2	3	5	2	37
2	Airasca	2	2	4	14	2	5	7	28	4	3	7	—	—
3	Ala di Stura	1	1	2	12	3	2	—	17	—	—	—	6	190
4	Albiano d'Ivrea	—	2	2	15	5	1	12	33	4	2	6	1	4
5	Àlice Superiore	2	2	4	5	1	2	—	8	—	1	1	—	—
6	Almese	4	10	14	29	10	14	13	66	11	4	15	3	16
7	Alpette	—	—	—	5	—	—	2	7	1	1	2	3	45
8	Alpignano	—	4	4	90	41	39	64	234	21	23	44	—	—
9	Andezeno	1	2	3	11	2	2	2	17	7	4	11	—	—
10	Andrate	1	—	1	9	—	—	—	9	—	1	1	5	84
11	Angrogna	2	—	2	5	—	—	—	5	—	—	—	8	128
12	Arignano	—	—	—	4	—	—	1	5	1	1	2	1	3
13	Avigliana	28	7	35	73	23	17	56	169	23	30	53	16	173
14	Azèglio	1	—	1	9	3	—	1	14	1	1	2	—	—
15	Bairo	2	1	3	5	—	—	1	6	—	—	—	—	—
16	Balangero	1	5	6	28	7	8	8	—	8	9	17	1	12
17	Baldissero Canavese	—	1	1	4	—	—	—	51	8	3	17	2	12
18	Baldissero Torinese	—	—	—	13	1	—	—	4	1	3	4	1	9
19	Balme	1	—	1	6	1	—	—	14	5	1	6	2	7
20	Banchette	—	1	1	23	13	4	8	11	—	—	—	7	181
21	Barbania	—	—	—	8	—	—	—	48	3	6	9	2	20
22	Bardonèchia	5	2	7	1	3	3	3	15	2	2	4	—	—
23	Barone Canavese	1	1	2	60	11	17	27	115	2	1	3	30	1.160
24	Beinasco	5	27	32	6	1	1	1	9	1	3	4	—	—
25	Bibiana	3	4	7	118	34	31	44	227	18	24	42	2	—
26	Bòbbio Pèllice	—	2	2	15	4	4	2	25	13	2	15	2	69
27	Bollengo	3	2	5	10	—	1	7	18	—	—	—	6	65
28	Bòrgaro Torinese	8	17	25	12	5	5	6	28	6	7	13	1	26
29	Borgiallo	1	—	1	30	11	14	26	81	7	19	26	2	27
30	Borgofranco d'Ivrea	7	—	7	8	—	8	—	8	—	1	1	—	—
31	Borgomasino	—	—	—	19	2	1	5	23	—	1	1	—	—
32	Borgone Susa	1	—	1	19	6	7	13	45	1	7	8	2	10
33	Bosconero	3	5	8	14	5	6	6	31	2	6	8	—	—
34	Brandizzo	—	—	—	42	16	12	15	85	17	14	31	1	14
35	Bricheràsio	3	3	6	28	6	10	14	58	8	4	12	2	18
36	Brosso	—	1	1	8	1	1	—	10	1	—	1	1	18
37	Bròzolo	1	3	4	6	1	—	1	8	1	—	1	1	6
38	Bruino	4	—	4	15	5	4	6	30	15	16	31	1	5
39	Brusasco	1	1	2	18	5	6	2	31	4	6	10	1	5
40	Bruzolo	—	—	—	10	4	4	2	20	—	2	2	2	28
41	Buriasco	—	2	2	13	1	—	6	20	2	2	4	—	—
42	Burolo	5	1	6	4	—	2	4	9	3	3	6	1	28
43	Busano	2	2	4	5	2	1	3	12	2	2	2	—	—
44	Bussoleno	11	6	17	56	22	13	32	123	6	12	18	5	104
45	Buttigliera Alta	2	—	2	23	10	5	10	48	3	2	5	2	32
46	Cafasse	—	—	—	24	11	8	12	55	7	3	10	1	15
47	Caluso	13	1	14	51	30	27	41	149	9	17	26	2	35
48	Cambiano	3	5	8	30	13	6	9	58	8	21	29	2	42
49	Campiglione-Fenile	—	—	—	9	—	1	3	13	31	—	31	1	3
50	Càndia Canavese	2	—	2	13	3	2	2	20	8	2	10	2	19
51	Candiolo	—	—	—	16	5	7	4	32	4	—	4	2	6
52	Canischio	—	—	—	2	—	—	—	—	—	—	—	—	—
53	Cantalupa	—	—	—	9	1	—	2	12	4	7	7	1	17
54	Cantòira	2	2	4	12	1	2	7	22	—	3	7	—	—
55	Càprìe	3	2	5	20	2	2	3	27	22	—	22	2	38
56	Caravino	—	2	2	9	—	2	1	12	—	—	—	—	—
57	Carema	2	—	2	13	5	3	1	22	—	2	2	1	4
58	Carignano	6	8	14	70	21	22	39	152	33	7	40	4	39
59	Carignano	19	8	27	171	45	33	94	343	60	63	123	6	96
60	Casalborgone	5	1	6	18	8	4	2	32	37	2	39	1	14
61	Cascinetto d'Ivrea	4	—	4	9	2	1	1	13	1	2	3	—	—
62	Caselette	—	—	—	8	3	2	6	19	3	2	5	—	—
63	Caselle Torinese	16	23	39	80	24	21	32	157	3	35	72	4	46
64	Castagneto Po	—	—	—	5	—	—	1	6	37	3	3	—	—
65	Castagnole Piemonte	9	—	9	14	5	1	5	25	—	—	—	2	13

Provincia di

Torino

ESERCIZI PUBBLICI							Totale	RIVEN- DITE DI TABAC- CHI	CONCES- SIONI DI FARMA- CIE — APERTE	SERVIZI				Numero d'ordine
Risto- ranti, trattorie, osterie, tavole calde	Bar, caffè, gelate- rie, birrerie	Sale da ballo, gioco e bigliar- do	Stabili- menti balneari fissi e piscine	Alber- ghi diurni e bagni pubblici	Rimesse e noleggi, stallaggi	Saloni da parrucchiere e barbiere				Lavan- derie, tintorie e stirerie	Agenzie di me- diazio- ne, richiesta di certi- ficati, copiste- rie e simili			
						per uomo						per signora e misti	Totale	
5	1	—	—	—	—	6	4	1	2	4	6	2	—	1
3	1	—	—	—	—	4	2	1	1	1	2	2	—	2
9	3	—	—	—	2	14	3	1	1	2	3	3	—	3
2	1	—	—	—	—	3	1	—	2	4	6	1	—	4
1	4	—	—	—	—	5	1	—	—	—	—	—	—	5
9	2	—	—	—	—	11	4	1	3	5	8	2	—	6
2	7	—	—	—	—	4	1	—	—	—	—	—	—	7
6	1	—	—	—	2	15	5	2	10	13	23	6	2	8
2	—	—	—	—	—	3	1	1	1	1	2	1	—	9
—	—	—	—	—	—	—	1	—	—	—	—	—	—	10
3	—	—	—	—	1	4	1	—	—	—	—	—	—	11
1	—	—	—	—	1	2	1	—	—	—	—	—	—	12
27	8	—	—	—	6	41	8	2	6	11	17	2	—	13
1	3	—	—	—	2	6	3	1	—	3	3	1	—	14
2	—	—	—	—	—	2	2	—	—	1	1	—	—	15
4	3	1	—	—	—	8	3	1	3	2	5	1	—	16
2	—	—	—	—	—	2	1	—	—	—	—	—	—	17
2	2	—	—	—	—	4	2	—	—	—	—	—	—	18
5	1	—	—	—	1	7	1	—	—	—	—	—	—	19
2	2	—	—	—	1	5	2	1	4	7	11	4	—	20
2	—	—	—	—	—	—	—	—	—	—	—	—	—	—
2	1	—	—	—	8	3	2	1	—	—	—	—	—	21
9	22	2	—	—	—	41	7	1	3	5	8	3	1	22
1	1	—	—	—	—	2	1	—	—	1	1	—	—	23
13	14	2	—	—	3	32	5	2	9	19	28	11	1	24
4	2	—	—	—	—	6	3	1	2	3	5	1	—	25
—	1	—	—	—	—	1	1	—	1	1	2	—	—	26
11	2	—	—	—	—	2	1	1	1	3	4	2	—	27
2	9	—	—	—	—	20	3	1	3	7	10	4	1	28
7	3	—	—	—	—	10	4	1	3	5	8	2	—	29
2	1	—	—	—	1	4	1	1	1	—	1	1	—	30
3	2	—	—	—	—	4	1	1	1	—	1	1	—	31
3	2	—	—	—	—	6	3	1	2	2	5	1	—	32
4	1	—	—	—	—	6	1	1	2	4	4	1	—	33
14	4	—	—	—	—	6	1	1	4	5	9	4	—	34
4	2	1	1	—	—	18	4	1	4	5	9	4	—	35
—	—	—	—	—	—	8	4	1	2	3	5	—	—	—
1	—	—	—	—	—	1	1	—	—	—	—	—	—	36
1	—	—	—	—	—	1	4	—	—	—	1	—	—	37
6	1	—	—	—	2	9	2	1	1	5	6	1	—	38
—	1	—	—	—	—	1	3	1	1	1	2	—	—	39
—	—	—	—	—	—	—	1	—	—	1	1	—	—	40
3	—	—	—	—	—	3	2	1	1	2	3	—	—	41
2	—	—	—	—	—	2	1	—	—	2	2	—	—	42
2	—	—	—	—	—	2	1	—	—	2	3	—	—	43
10	11	1	—	—	2	24	5	2	8	7	15	2	—	44
8	1	1	—	—	1	11	3	2	2	6	8	1	—	45
7	3	—	—	1	—	11	4	2	3	5	8	1	1	46
5	9	1	—	—	3	18	8	1	7	5	12	5	—	47
3	6	—	—	—	—	9	2	1	2	4	6	2	—	48
2	—	—	—	—	—	2	2	—	—	1	1	—	—	49
2	—	—	1	—	—	3	1	1	1	3	4	1	—	50
3	6	—	—	—	—	9	2	1	2	2	4	3	—	51
2	—	—	—	—	—	2	1	—	—	—	—	—	—	52
5	—	—	—	—	1	6	2	—	—	1	1	—	—	53
5	—	—	—	—	—	6	2	—	2	2	4	—	—	54
9	—	—	—	—	—	9	3	—	2	2	4	—	—	55
1	3	2	—	—	1	7	2	1	1	1	2	1	—	56
4	—	—	—	—	—	4	1	—	—	—	—	1	—	57
6	12	1	—	1	2	22	8	2	6	14	20	3	—	58
28	23	1	—	1	3	56	19	5	21	31	52	10	—	59
4	2	—	—	—	—	6	2	1	1	2	3	1	—	60
1	1	1	—	—	—	3	1	1	1	2	3	—	—	61
3	1	—	—	—	—	4	1	1	—	2	2	1	—	62
8	22	1	—	—	8	39	6	2	11	18	29	6	—	63
5	—	—	—	—	—	5	3	—	—	1	1	—	—	64
1	2	—	—	—	—	3	1	1	1	2	3	1	—	65

PIEMONTE

Numero d'ordine	COMUNI	COMMERCIO FISSO							COMMERCIO AMBULANTE			ALBERGHI, PENSIONI E LOCANDE ALL'1-1-1973		
		All'ingrosso			Al minuto				Ali- men- tari	Non ali- men- tari	Totale	Eser- cizi	Letti	
		ali- men- tari	non ali- men- tari	Totale	ali- men- tari	tessuti e arti- coli abbig- liamento	mobili, appa- recchi e mate- riali per la casa	pro- dotti e articoli vari						Totale
66	Castellamonte	13	15	28	85	26	21	45	177	24	39	63	6	89
67	Castelnuovo Nigra	1	2	3	10	—	—	2	12	—	—	—	4	92
68	Castiglione Torinese	4	—	4	17	3	2	10	32	120	12	132	—	—
69	Cavagnolo	4	1	5	15	3	4	8	30	7	2	9	1	5
70	Cavour	9	8	17	51	17	18	27	113	99	13	112	6	42
71	Cercenasco	5	1	6	11	4	—	7	22	1	4	5	1	2
72	Cères	—	—	—	16	2	2	9	29	4	5	9	6	236
73	Ceresole Reale	—	—	—	8	—	—	2	10	—	—	—	14	414
74	Cesana Torinese	2	2	4	13	11	5	12	41	3	—	3	14	234
75	Chialamberto	—	—	—	8	1	1	1	11	1	—	1	3	51
76	Chianocco	—	—	—	6	—	—	3	9	3	6	9	—	—
77	Chiaverano	1	—	1	16	1	4	7	28	4	1	5	1	4
78	Chieri	28	7	35	224	98	79	114	515	44	40	84	3	97
79	Chiesan'ova	—	—	—	2	—	—	—	2	—	—	—	—	—
80	Chiomonte	—	9	9	16	7	1	1	25	1	—	1	6	127
81	Chiusa di San Michele	2	1	3	13	4	2	12	31	2	7	9	3	56
82	Chivasso	54	46	100	171	42	34	157	404	33	60	93	9	248
83	Cicònio	4	3	7	3	—	—	3	6	1	—	1	—	—
84	Cintano	—	—	—	2	—	—	—	2	—	—	—	—	—
85	Cinzano	—	—	—	4	—	—	—	4	11	—	11	—	—
86	Ciriè	27	20	47	108	44	37	93	282	20	60	80	3	66
87	Claviere	—	—	—	8	3	—	1	12	—	—	—	8	216
88	Coassolo Torinese	1	—	1	14	—	—	—	14	2	4	6	2	46
89	Coazze	4	—	4	34	5	5	12	56	9	6	15	7	146
90	Collegno	20	22	42	238	82	53	163	536	63	79	142	7	86
91	Colleretto Castelnuovo	—	—	—	5	—	—	—	5	—	—	—	2	26
92	Colleretto Giacosa	—	—	—	6	1	1	2	10	—	1	1	—	—
93	Condove	7	1	8	38	7	11	15	71	1	5	6	6	51
94	Còrio	—	—	—	25	3	5	3	36	3	1	4	7	95
95	Cossano Canavese	2	1	3	6	1	—	1	8	44	4	48	—	—
96	Cucèglio	—	1	1	7	1	3	—	11	1	1	2	—	—
97	Cumiana	1	4	5	43	7	7	13	70	98	5	103	3	45
98	Cuorgnè	14	7	21	95	35	27	73	230	47	33	80	9	122
99	Druento	3	2	5	26	8	6	11	51	3	10	13	—	—
100	Exilles	—	—	—	5	2	—	1	8	—	—	—	1	10
101	Fàvria	4	—	4	25	8	7	9	49	25	8	33	2	16
102	Feletto	4	1	5	13	5	5	7	30	3	1	4	—	—
103	Fenestrelle	—	1	1	17	6	5	8	36	—	1	1	3	73
104	Fiano	2	—	2	22	4	3	5	34	3	—	3	2	6
105	Fiorano Canavese	—	—	—	9	2	1	1	13	1	1	2	—	—
106	Fogizzo	4	16	20	17	5	4	7	33	7	24	31	—	—
107	Forno Canavese	1	4	5	24	9	8	4	45	3	5	8	2	22
108	Frassinetto	—	—	—	5	—	—	—	5	—	—	—	1	6
109	Front	—	—	—	16	2	2	3	23	1	11	12	—	—
110	Frossasco	1	3	4	10	3	5	3	21	8	2	10	—	—
111	Garzigliana	—	—	—	5	—	—	1	6	2	2	4	—	—
112	Gassino Torinese	5	—	5	67	16	15	35	133	110	16	126	2	13
113	Germagnano	3	1	4	13	4	1	4	22	3	—	3	1	22
114	Giaglione	—	—	—	7	—	—	—	7	2	2	4	—	—
115	Giaveno	18	15	33	111	29	24	51	215	35	36	71	9	169
116	Givoletto	1	—	1	5	3	1	2	11	—	4	4	2	20
117	Gravere	—	1	1	3	1	—	2	6	—	—	2	2	23
118	Grosscavallo	—	—	—	23	2	—	—	25	1	—	1	4	87
119	Grosso	—	—	—	9	2	3	1	15	1	—	1	—	—
120	Grugliasco	13	15	28	184	55	31	80	350	75	60	135	2	51
121	Ingria	—	—	—	1	—	—	—	1	—	4	4	2	15
122	Inverso Pinasca	—	—	—	5	—	—	1	6	2	—	2	2	54
123	Isolabella	—	—	—	2	—	—	1	3	—	—	—	—	—
124	Issiglio	—	—	—	3	—	—	—	3	1	—	1	—	—
125	Ivrea	16	18	34	231	98	52	246	627	34	48	82	17	501
126	La Cassa	—	—	—	10	2	3	—	15	2	3	5	—	—
127	La Lòggia	1	3	4	25	8	7	16	56	11	9	20	—	—
128	Lanzo Torinese	5	—	5	49	14	15	25	103	9	9	18	3	112
129	Lauriano	2	3	5	14	1	1	2	18	2	1	3	—	—
130	Leini	7	9	16	53	13	21	21	108	14	15	29	2	29

Segue Provincia d

Torino

ESERCIZI PUBBLICI							RIVEN- DITE DI TABAC- CHI	CONCES- SIONI DI FARMA- CIE — APERTE	SERVIZI					Numero d'ordine
Risto- ranti, trattorie, osterie, tavole calde	Bar, caffè, gelate- rie, birrerie	Sale da ballo, gioco e bigliar- do	Stabili- menti balneari fissi e piscine	Alber- ghi diurni e bagni pubblici	Rimesse e noleggi, stallaggi	Totale			Saloni da parrucchiere e barbieri			Lavan- derie, tintorie e stirerie	Agenzie di me- diazione, richiesta di certi- ficati, copiste- rie e simili	
									per uomo	per signora e misti	Totale			

26	5	—	—	—	2	33	14	2	8	12	20	4	—	88
3	1	—	—	—	—	4	2	—	—	—	—	—	—	87
7	3	1	—	—	2	13	4	1	2	6	8	1	—	68
2	3	—	—	—	—	5	1	—	3	2	5	2	—	69
4	8	—	—	—	4	16	5	2	5	9	14	2	—	70
3	—	—	—	—	—	3	1	—	—	1	1	—	—	71
9	1	—	—	—	—	10	6	1	1	3	4	1	—	72
10	2	—	—	—	—	2	1	—	—	—	—	—	—	73
2	—	—	—	—	—	13	3	1	1	2	3	1	—	74
5	1	—	—	—	—	2	2	—	—	—	—	—	—	75
5	1	—	—	—	1	7	2	—	1	1	2	—	—	76
5	2	—	1	—	—	8	2	—	1	2	3	1	—	77
23	43	6	—	1	20	93	17	5	20	40	60	15	7	78
1	1	—	—	—	—	2	1	—	—	—	—	—	—	79
5	5	—	—	—	2	12	2	—	—	1	1	1	—	80
6	2	—	—	—	2	10	1	1	2	2	4	1	—	81
31	37	1	1	—	10	81	18	5	21	30	51	7	4	82
1	—	—	—	—	—	1	1	—	—	—	—	—	—	83
1	—	—	—	—	—	1	1	—	—	—	—	—	—	84
1	—	—	—	—	—	1	1	—	—	—	—	—	—	85
6	7	2	—	—	6	21	9	3	11	20	31	10	8	86
2	2	—	1	—	1	8	1	—	—	—	—	—	—	87
8	1	—	—	—	—	9	5	—	—	1	1	—	—	88
4	4	—	—	—	2	10	4	1	2	5	7	2	1	89
21	66	—	—	—	7	94	15	7	28	60	86	38	10	90
3	—	—	—	—	—	3	1	—	—	—	—	—	—	91
3	—	—	—	—	—	3	1	—	1	2	3	—	—	92
10	3	—	—	1	2	16	6	1	5	6	11	2	—	93
11	1	1	—	—	—	13	6	1	2	2	4	2	—	94
—	1	—	—	—	—	1	1	—	2	2	4	1	—	95
2	—	—	—	—	1	3	1	—	1	—	1	—	—	96
8	3	—	—	—	—	11	8	1	4	3	7	2	—	97
23	11	2	—	1	18	55	12	3	5	20	25	4	2	98
8	3	—	—	—	—	11	2	1	3	6	9	1	—	99
4	1	—	—	—	—	5	3	—	—	—	—	—	—	100
7	—	—	—	—	1	8	3	1	2	5	7	4	—	101
3	1	—	—	—	2	6	1	1	2	4	6	1	—	102
—	7	—	—	—	1	8	4	1	1	2	3	—	—	103
3	2	—	—	—	1	6	2	1	2	1	3	—	—	104
2	2	—	—	—	—	4	1	—	—	1	1	1	—	105
5	1	—	—	—	—	6	2	1	1	2	3	1	—	106
10	—	—	—	—	1	11	8	1	3	4	7	1	—	107
—	—	—	—	—	—	2	2	—	—	—	—	—	—	108
8	—	—	—	—	2	10	3	1	—	—	—	—	—	109
5	—	—	—	—	—	5	1	1	1	1	2	—	—	110
2	—	—	—	—	—	2	1	—	—	1	1	—	—	111
10	8	—	—	—	3	21	5	1	7	12	19	5	—	112
8	1	—	—	—	2	11	2	—	1	3	4	1	—	113
1	1	—	—	—	—	2	2	—	—	—	—	—	—	114
27	18	—	—	—	11	56	12	3	5	18	23	4	5	115
2	—	—	—	—	—	2	1	1	—	—	—	—	—	116
—	—	—	—	—	—	—	1	—	—	—	—	—	—	117
4	—	—	—	—	1	5	4	—	—	—	—	—	—	118
1	1	—	—	—	—	2	1	—	1	—	1	—	—	119
17	44	—	—	1	7	69	9	5	17	35	52	24	3	120
—	—	—	—	—	—	—	1	—	—	—	—	—	—	121
1	—	—	—	—	—	1	1	—	—	—	—	—	—	122
—	—	—	—	—	—	—	1	—	—	—	—	—	—	123
2	—	—	—	—	—	2	1	—	—	—	—	—	—	124
51	57	2	—	1	2	113	20	7	27	59	86	26	2	125
5	—	—	—	—	—	5	2	—	—	1	1	—	—	126
3	7	—	—	—	—	10	1	1	3	4	7	2	—	127
16	8	—	—	—	—	24	6	3	6	7	13	4	—	128
3	1	—	—	—	—	4	2	1	—	1	1	—	—	129
14	6	—	—	—	2	22	4	1	5	9	14	3	—	130

PIEMONTE

Numero d'ordine	COMUNI	COMMERCIO FISSO						COMMERCIO AMBULANTE			ALBERGHI, PENSIONI E LOCANDE ALL'1-1-1973			
		All'ingrosso			Al minuto			Alimen- tari	Non alimen- tari	Totale	Eser- cizi	Letti		
		ali- men- tari	non ali- men- tari	Totale	ali- men- tari	tessuti e arti- coli abbi- glia- mento	mobili, appa- recchi e mate- riali per la casa						pro- dotti e articoli vari	Totale
131	Lèmie	—	—	—	7	1	—	1	9	2	—	2	3	45
132	Lèssolo	—	—	—	14	2	—	4	22	2	—	5	—	—
133	Levone	1	1	2	8	—	—	2	10	—	3	1	—	—
134	Locana	3	5	8	35	10	4	4	54	1	5	6	9	79
135	Lombardore	—	—	—	9	2	—	4	17	—	—	—	—	—
136	Lombriasco	—	—	—	7	3	1	3	14	2	1	3	—	—
137	Loranzè	—	2	2	8	—	1	4	13	2	3	5	1	26
138	Lugnacco	—	—	—	4	—	—	1	5	—	1	1	—	—
139	Luserna San Giovanni	10	9	19	96	24	29	34	183	3	18	21	3	40
140	Lusernetta	—	—	—	5	—	—	1	6	2	—	2	—	—
141	Lusigliè	—	—	—	5	—	—	3	8	—	2	2	—	—
142	Macello	—	2	2	10	—	3	1	14	4	4	8	—	—
143	Maglione	—	—	—	6	—	—	1	7	2	2	4	—	—
144	Marentino	—	—	—	6	—	—	—	6	—	—	—	1	54
145	Massello	—	—	—	—	—	—	—	—	—	—	—	1	10
146	Mathi	3	—	3	42	18	8	35	103	12	19	31	1	7
147	Mattie	2	—	2	13	2	3	—	18	—	1	1	1	20
148	Mazzè	—	1	1	28	9	2	12	51	3	7	10	—	—
149	Meana di Susa	—	—	—	15	1	1	—	17	2	2	4	1	24
150	Mercenasco	—	—	—	20	1	3	—	24	1	1	2	1	1
151	Meugliano	—	1	1	1	—	—	—	1	—	—	—	—	—
152	Mezzenile	3	—	3	12	2	3	5	22	—	—	—	4	136
153	Mombello di Torino	—	—	—	4	—	—	—	4	—	—	—	—	—
154	Monpantero	—	—	—	6	—	—	—	6	1	—	1	—	—
155	Monastero di Lanzo	—	—	—	7	1	—	—	8	1	—	1	2	58
156	Moncalieri	39	63	102	615	309	94	209	1.227	201	118	319	9	238
157	Moncenisio	—	—	—	1	—	—	—	1	—	1	1	1	4
158	Montaldo Torinese	—	—	—	4	—	—	—	4	—	—	—	1	16
159	Montalenghe	—	—	—	6	1	3	3	13	—	15	15	1	4
160	Montalto Dora	7	1	8	16	6	6	14	42	6	3	9	3	79
161	Montanaro	7	2	9	39	12	9	21	81	9	23	32	4	32
162	Monteu da Po	—	—	—	6	3	1	1	11	3	—	3	—	—
163	Moriondo Torinese	2	—	2	4	—	—	1	6	—	—	—	—	—
164	Nichelino	27	15	42	273	83	43	101	500	102	118	220	4	255
165	Noasca	—	—	—	9	1	4	1	15	12	—	12	3	59
166	Nole	8	1	9	38	10	14	16	78	8	6	14	1	5
167	Nomaglio	—	—	—	5	—	3	3	11	—	2	2	1	18
168	None	3	1	4	36	9	8	23	76	12	16	28	1	12
169	Novalesa	—	—	—	5	—	—	3	8	—	—	—	1	24
170	Ogliànico	—	—	—	8	3	—	1	12	3	—	3	—	—
171	Orbassano	12	8	20	101	36	37	80	254	35	27	62	4	70
172	Orio Canavese	—	—	—	6	2	4	1	13	4	5	9	1	3
173	Osasco	—	—	—	6	—	—	—	6	35	—	35	1	12
174	Osàsio	1	—	1	4	—	—	1	5	1	3	4	—	—
175	Oulx	—	—	—	27	9	12	14	62	2	3	5	12	289
176	Ozegna	—	—	—	7	—	—	2	9	5	—	5	1	6
177	Palazzo Canavese	—	1	1	5	—	1	1	7	—	1	1	1	4
178	Pancalieri	2	2	4	19	3	6	6	34	3	3	6	—	—
179	Parella	—	—	—	3	—	1	—	4	—	—	—	—	—
180	Pavarolo	1	—	1	4	—	—	—	4	—	—	—	2	6
181	Pavone Canavese	1	1	2	28	5	3	2	38	2	6	8	1	20
182	Pecco	—	—	—	3	—	—	—	3	—	—	—	—	—
183	Pecetto Torinese	—	1	1	10	3	3	5	21	23	3	26	3	43
184	Perosa Argentina	4	8	12	46	13	18	17	94	12	7	19	4	40
185	Perosa Canavese	—	—	—	4	—	1	—	5	—	1	1	—	—
186	Perrero	1	—	1	12	4	1	4	21	—	3	3	2	18
187	Pertúsio	—	—	—	5	—	—	2	7	2	—	2	—	—
188	Pessinetto	1	2	3	16	4	4	5	29	—	2	2	5	104
189	Pianezza	4	—	4	49	13	20	28	110	20	20	40	2	26
190	Pinasca	3	3	6	34	5	3	11	53	2	4	6	—	—
191	Pinerolo	46	42	88	283	130	88	216	717	261	137	398	10	216
192	Pino Torinese	2	5	7	28	8	9	9	54	108	7	115	3	57
193	Piòbesi Torinese	6	6	12	22	7	3	7	39	8	5	13	2	9
194	Piossasco	8	7	15	54	21	21	41	137	10	10	23	4	115
195	Piscina	6	—	6	19	7	4	15	45	6	6	12	2	5

Segue Provincia di

Torino

ESERCIZI PUBBLICI							RIVEN- DITE DI TABAC- CHI	CONCES- SIONI DI FARMA- CIE — APERTE	SERVIZI					Numero d'ordine
Risto- ranti, trattorie, osterie, tavole calde	Bar, caffè, gelate- rie, birrerie	Sale da ballo, gioco e bigliar- do	Stabili- menti balneari fissi e piscine	Alber- ghi diurni e bagni pubblici	Rimesse e noleggi, stallaggi	Totale			Saloni da parrucchiere e barbieri			Lavan- derie, tintorie e stirerie	Agenzie di me- diatura, richiesta di certi- ficati, copiste- rie e simili	
									per uomo	per signora e misti	Totale			

TORINO													
3	—	—	—	—	—	3	3	—	—	—	—	—	131
2	7	—	—	—	—	7	3	1	2	3	5	1	132
30	2	—	—	—	—	2	1	—	1	1	2	—	133
4	1	—	—	—	2	34	9	2	1	3	4	—	134
2	—	—	—	—	—	5	1	1	—	1	—	—	135
3	1	—	—	—	—	2	1	—	1	1	2	—	136
—	14	—	—	—	—	4	2	—	—	—	—	—	137
2	1	—	—	—	6	20	4	2	5	11	16	3	138
3	—	—	—	—	—	3	1	—	—	—	—	—	139
1	—	—	—	—	—	3	2	—	—	—	—	—	140
3	—	—	—	—	—	1	2	—	—	—	—	—	141
1	—	—	—	—	—	3	1	1	—	3	3	—	142
3	—	—	—	—	—	3	3	—	—	—	—	—	143
2	1	—	—	—	—	3	2	—	—	—	—	—	144
—	—	—	—	—	—	—	1	—	—	—	—	—	145
2	10	—	—	—	—	12	2	1	4	7	11	3	146
4	—	—	—	—	1	5	3	—	—	—	—	—	147
8	2	—	—	—	—	10	4	1	1	1	2	2	148
—	—	—	—	—	—	—	2	—	—	—	—	—	149
3	1	—	—	—	—	4	2	—	1	—	1	—	150
2	—	—	—	—	—	2	1	—	—	—	—	—	151
4	3	—	—	—	—	7	4	—	—	1	1	—	152
7	1	—	—	—	—	1	1	—	—	—	—	—	153
6	—	—	—	—	—	7	3	—	—	—	—	—	154
—	—	—	—	—	—	7	2	—	—	—	—	—	155
55	54	—	—	—	13	122	32	11	42	81	123	29	156
2	—	—	—	—	—	2	1	—	—	—	—	—	157
2	1	—	—	—	—	3	1	—	—	—	—	—	158
2	3	—	—	—	—	5	1	—	—	—	—	—	159
—	5	—	—	—	—	5	2	1	2	5	7	1	160
6	9	3	—	—	—	18	2	1	2	5	7	2	161
—	3	—	—	—	—	3	1	—	1	1	2	1	162
14	63	—	—	—	—	91	12	6	28	52	80	26	163
7	1	—	—	—	14	9	2	—	—	—	—	11	164
8	—	2	—	—	—	11	5	1	3	7	10	3	165
—	1	—	—	—	1	2	1	—	—	1	1	—	166
8	2	—	—	—	—	10	3	1	2	3	5	3	167
2	1	—	—	—	—	3	1	—	—	—	—	—	168
4	—	—	—	—	1	5	2	—	1	1	2	—	169
12	14	1	—	1	2	30	4	2	13	24	37	10	170
1	—	—	—	—	—	1	1	—	—	—	—	—	171
2	—	—	—	—	—	2	1	—	—	—	—	—	172
2	—	—	—	—	—	2	1	—	—	—	—	—	173
9	1	—	—	—	5	15	7	1	2	2	4	1	174
—	—	—	—	—	—	—	—	—	—	—	—	—	175
4	—	—	—	—	—	4	1	—	—	—	—	—	176
—	2	—	—	—	—	2	1	—	—	1	—	—	177
5	2	—	—	—	—	7	2	1	2	2	4	1	178
—	1	—	—	—	—	1	1	—	—	—	—	—	179
2	1	—	—	—	—	3	1	—	—	—	—	—	180
—	9	—	—	—	—	9	4	1	1	4	5	2	181
1	—	—	—	—	—	1	1	—	—	—	—	—	182
3	2	—	—	—	—	5	3	1	—	1	1	1	183
5	4	—	—	—	—	14	4	2	4	11	15	3	184
1	1	—	—	—	—	2	1	—	—	—	—	—	185
3	1	—	—	—	—	4	5	1	—	—	—	—	186
2	—	—	—	—	—	2	1	—	—	—	—	—	187
9	1	—	—	—	2	12	3	1	2	2	4	—	188
7	10	—	—	—	—	17	3	1	4	9	13	4	189
6	3	—	—	—	4	13	3	1	3	6	9	2	190
44	63	—	—	1	18	126	38	9	25	65	90	18	191
6	9	—	—	—	—	15	4	1	2	6	8	3	192
5	3	—	—	—	—	8	1	1	2	3	5	1	193
12	6	—	—	—	—	18	4	1	5	18	23	3	194
1	1	—	—	—	—	2	2	1	2	5	7	1	195

PIEMONTE

Numero d'ordine	COMUNI	COMMERCIO FISSO							COMMERCIO AMBULANTE			ALBERGHI, PENSIONI E LOCANDE ALL'1-1-1973		
		All'ingrosso			Al minuto				Alimen- tari	Non ali- men- tari	Totale	Eser- cizi	Letti	
		ali- men- tari	non ali- men- tari	Totale	ali- men- tari	tessuti e arti- coli abbi- glia- mento	mobili, appa- recchi e mate- riali per la casa	pro- dotti e articoli vari						Totale
196	Piverone	1	—	1	14	3	3	3	23	2	2	4	2	21
197	Poirino	2	—	2	58	22	16	31	127	8	5	13	3	44
198	Pomaretto	3	—	3	12	3	4	4	23	1	4	5	2	14
199	Pont-Canavese	8	6	14	63	26	20	24	133	10	12	22	7	97
200	Porte	2	—	2	9	2	2	2	15	1	1	2	—	—
201	Pragelato	—	—	—	13	4	—	2	19	—	2	2	7	240
202	Prali	—	—	—	7	3	1	1	12	—	—	—	6	181
203	Pralormo	—	—	—	11	3	3	3	20	1	1	2	2	32
204	Pramollo	—	—	—	8	—	—	—	8	—	—	—	1	13
205	Prarostino	—	—	—	2	—	—	—	2	22	—	22	1	35
206	Prascorsano	—	1	1	5	1	—	3	9	3	3	6	2	45
207	Pratiglione	1	—	1	4	1	—	—	5	—	1	1	1	1
208	Quagliuzzo	1	—	1	3	1	—	—	4	1	—	1	—	—
209	Quassolo	—	—	—	4	—	1	—	5	—	1	1	—	—
210	Quincinetto	2	1	3	13	3	2	1	19	—	2	2	6	39
211	Reano	1	1	2	6	1	2	9	18	—	1	1	—	—
212	Ribordone	—	—	—	3	—	—	—	3	—	3	3	—	—
213	Rivalba	—	—	—	3	—	—	—	3	—	—	—	1	1
214	Rivalta di Torino	5	1	6	51	19	12	30	112	25	38	63	2	156
215	Riva presso Chieri	3	—	3	15	3	2	7	27	2	3	5	—	—
216	Rivara	1	3	4	20	3	4	10	37	6	2	8	2	7
217	Rivarolo Canavese	7	5	12	76	23	28	74	201	20	28	48	6	52
218	Rivarossa	—	—	—	10	2	1	2	15	5	1	6	—	—
219	Rivoli	29	33	62	325	135	70	164	694	72	112	184	7	166
220	Robassomero	4	1	5	12	3	2	4	21	6	1	7	1	25
221	Rocca Canavese	—	—	—	19	3	4	7	33	2	2	4	2	10
222	Roletto	—	1	1	4	—	—	1	5	30	—	30	—	—
223	Romano Canavese	1	2	3	13	4	4	5	26	4	1	5	—	—
224	Ronco Canavese	—	—	—	12	2	4	2	20	—	—	—	7	121
225	Rondissone	1	1	2	15	2	3	11	31	—	4	4	—	—
226	Rorà	—	—	—	1	—	—	—	1	—	—	—	—	—
227	Roretto Chisone	—	1	1	14	3	1	5	23	—	1	1	9	140
228	Rosta	2	—	2	12	1	7	8	28	1	2	3	—	—
229	Rubiana	1	2	3	16	3	2	3	24	3	1	4	7	118
230	Ruèglio	—	—	—	17	2	2	—	21	9	1	10	1	10
231	Salassa	—	—	—	11	3	2	8	24	4	8	12	1	4
232	Salbertrand	—	—	—	5	1	—	1	7	—	1	1	2	24
233	Salerano Canavese	—	2	2	3	—	—	1	4	—	—	—	—	—
234	Salza di Pinerolo	—	—	—	2	—	—	—	2	—	—	—	—	—
235	Samone	2	—	2	9	4	6	2	21	1	5	6	1	20
236	San Benigno Canavese	5	2	7	30	6	6	5	47	3	2	5	2	9
237	San Carlo Canavese	2	—	2	20	2	3	2	27	3	19	22	—	—
238	San Colombano Belmonte	1	2	3	3	—	1	1	5	2	2	4	1	4
239	San Didero	—	—	—	3	—	—	2	5	—	—	—	1	9
240	San Francesco al Campo	2	—	2	26	5	7	20	58	5	4	9	—	—
241	Sangano	—	—	—	9	1	1	2	13	5	4	9	1	25
242	San Germano Chisone	—	2	2	14	5	2	1	22	1	—	1	1	4
243	San Gillio	—	—	—	6	3	2	3	14	—	5	5	1	15
244	San Giòrgio Canavese	4	5	9	15	5	9	8	37	12	4	16	1	6
245	San Giòrio di Susa	1	—	1	6	1	1	1	9	—	1	1	1	4
246	San Giusto Canavese	3	1	4	23	4	6	12	45	13	16	29	—	—
247	San Martino Canavese	—	—	—	5	—	—	4	9	1	—	1	1	11
248	San Maurizio Canavese	2	2	4	45	9	10	28	92	10	13	23	—	—
249	San Mauro Torinese	14	6	20	59	16	14	27	116	24	35	59	6	109
250	San Pietro Val Lèmina	—	—	—	7	2	1	1	11	—	4	4	—	—
251	San Ponso	—	—	—	2	1	1	1	5	2	—	2	—	—
252	San Raffaele Cimena	—	—	—	10	2	2	1	15	—	3	3	1	17
253	San Sebastiano da Po	—	—	—	12	2	5	1	20	2	—	2	—	—
254	San Secondo di Pinerolo	2	3	5	27	8	3	2	40	6	6	12	3	19
255	Sant'Ambrògio di Torino	—	1	1	34	11	11	29	85	35	14	49	5	69
256	Sant'Antonino di Susa	4	3	7	29	14	13	18	74	2	5	7	2	18
257	Sàntena	27	—	27	43	11	8	13	75	33	19	52	1	22
258	Sauze di Cesana	—	—	—	1	—	—	—	1	—	—	1	—	18
259	Sauze d'Oulx	—	—	—	15	10	4	6	35	3	—	3	2	1.269
260	Scalenghe	3	2	5	28	1	8	18	55	4	5	9	—	—

Segue Provincia di

Torino

ESERCIZI PUBBLICI							RIVEN- DITE DI TABAC- CHI	CONCES- SIONI DI FARMA- CIE — APERTE	SERVIZI				Numero d'ordine	
Ristor- ranti, trattorie, osterie, tavole calde	Bar, caffè, gelate- rie, birrerie	Sale da ballo, gioco e bigliar- do	Stabili- menti balneari fissi e piscine	Alber- ghi diurni e bagni pubblici	Rimesse e noleggi, stallaggi	Totale			Saloni da parrucchiere e barbieri			Lavan- derie, tintorie e stirerie		Agenzie di me- diazione, richiesta di certi- ficati, copiste- rie e simili
									per uomo	per signora e misti	Totale			
5	4	—	—	—	1	10	3	1	1	1	2	1	—	196
8	3	—	—	—	—	16	8	—	6	6	12	5	—	197
5	—	—	—	—	—	5	1	—	1	2	3	1	—	198
19	4	—	—	—	7	30	6	2	4	5	9	3	—	199
2	1	—	—	—	1	4	1	—	1	—	1	—	—	200
5	—	—	—	—	—	5	4	—	—	—	—	—	—	201
3	—	—	—	—	—	3	4	—	—	1	1	—	—	202
4	1	—	—	—	—	5	2	—	—	—	—	—	—	203
2	—	—	—	—	1	3	2	—	—	—	—	—	—	204
2	1	—	—	—	—	3	2	—	—	—	—	—	—	205
1	—	—	—	—	—	1	1	—	—	—	—	—	—	206
1	—	—	—	—	—	1	1	—	—	—	—	—	—	207
1	—	—	—	—	—	1	1	—	—	—	—	—	—	208
3	—	—	—	—	—	3	1	—	—	—	—	—	—	209
1	1	—	—	—	—	2	1	—	—	2	2	1	—	210
2	3	—	—	—	—	5	1	—	1	1	2	1	—	211
—	—	—	—	—	—	—	1	—	—	2	2	—	—	212
5	2	—	—	—	2	9	4	2	4	6	10	4	—	213
1	1	—	—	—	—	2	2	1	—	3	3	—	—	214
7	—	—	—	—	1	8	3	1	2	3	5	—	—	216
9	14	1	—	1	10	35	7	2	7	9	16	9	2	217
3	—	—	—	—	—	3	1	—	—	—	—	—	—	218
30	61	4	—	—	11	106	16	8	28	61	89	42	—	219
7	3	—	—	—	—	10	2	1	2	3	5	1	—	220
4	1	—	—	—	—	5	2	1	1	2	3	1	—	221
1	—	—	—	—	—	1	1	—	—	—	—	—	—	222
4	1	1	—	—	—	6	2	1	2	1	3	2	—	223
7	—	—	—	—	—	7	1	—	—	2	2	—	—	224
5	—	—	—	—	—	5	1	1	1	3	4	1	—	225
3	—	—	—	—	—	3	2	—	—	—	—	—	—	226
4	1	—	—	—	1	6	4	—	—	—	—	—	—	227
4	1	—	—	—	1	6	2	1	1	1	2	1	—	228
4	—	—	—	—	—	4	3	1	1	2	3	1	—	229
3	—	—	—	—	2	5	1	1	1	—	1	—	—	230
3	—	—	—	—	—	3	1	1	2	2	4	1	—	231
2	1	—	—	—	—	3	3	—	1	—	1	—	—	232
1	—	—	—	—	—	1	1	—	—	—	—	—	—	233
1	—	—	—	—	—	1	2	—	—	—	—	—	—	234
1	1	—	—	—	—	2	1	—	1	4	5	1	—	235
3	3	—	—	—	—	6	2	1	2	4	6	2	—	236
—	5	—	—	—	—	5	2	—	—	2	2	1	—	237
3	—	—	—	—	—	3	2	—	—	—	—	—	—	238
2	—	—	—	—	—	2	1	—	—	—	—	—	—	239
6	2	—	—	—	—	8	5	1	1	5	6	—	—	240
1	—	—	—	—	—	1	1	—	1	2	3	1	—	241
4	2	—	—	—	—	6	2	—	1	3	4	1	—	242
3	3	—	—	—	1	7	1	—	—	1	1	—	—	243
4	4	—	—	—	3	11	3	2	4	4	8	3	—	244
1	3	—	—	—	—	4	1	—	1	1	2	—	—	245
4	2	1	—	—	—	7	1	1	3	3	6	2	—	246
3	—	—	—	—	—	3	3	—	1	1	2	—	—	247
13	4	—	—	—	1	18	4	1	5	7	12	4	—	248
12	8	—	—	—	3	23	7	2	6	20	26	5	—	249
2	2	—	—	—	—	4	2	—	1	1	2	—	—	250
1	—	—	—	—	—	1	1	—	—	—	—	—	—	251
5	7	—	—	—	—	12	3	—	1	2	3	1	—	252
7	1	—	—	—	—	8	5	—	—	—	—	—	—	253
2	—	—	1	—	—	3	3	1	1	1	2	1	—	254
7	2	2	—	—	1	12	2	1	2	5	7	2	—	255
2	7	—	—	—	2	11	2	1	4	7	11	2	—	256
6	6	—	—	—	3	15	3	1	3	7	10	5	—	257
—	1	—	—	—	—	1	2	—	—	—	—	—	—	258
5	8	1	—	—	4	18	4	1	—	—	—	—	—	259
6	—	—	—	—	—	6	4	1	2	3	5	—	—	260

PIEMONTE

Numero d'ordine	COMUNI	COMMERCIO FISSO							COMMERCIO AMBULANTE			ALBERGHI, PENSIONI E LOCANDE ALL'1-1-1973		
		All'ingrosso			Al minuto				Alimen- tari	Non alimen- tari	Totale	Eserci- cizi	Letti	
		alimen- tari	non alimen- tari	Totale	alimen- tari	tessuti e arti- coli abbi- gliamento	mobili, appa- recchi e mate- riali per la casa	pro- dotti e arti- coli vari						Totale
261	Scarmagno	—	1	1	7	—	—	5	12	—	—	—	2	39
262	Sciolze	4	1	5	6	2	—	—	8	18	—	2	1	1
263	Sestriere	—	1	1	10	15	3	14	42	2	—	20	17	1.536
264	Sèttimo Rottaro	—	—	—	4	1	2	2	9	—	2	2	3	288
265	Sèttimo Torinese	25	26	51	303	81	69	92	545	132	117	249	4	42
266	Sèttimo Vittone	4	3	7	17	3	3	9	32	2	5	7	—	—
267	Sparone	8	2	10	15	4	1	2	22	1	—	1	3	50
268	Strambinello	—	—	—	3	—	—	3	6	1	2	3	—	—
269	Strambino	4	11	15	41	15	17	19	92	2	5	7	1	29
270	Susa	12	6	18	64	24	25	37	150	2	9	11	8	305
271	Tavagnasco	1	—	1	7	1	—	—	8	1	—	1	—	—
272	TORINO	620	2.155	2.775	8.179	3.549	3.286	4.396	19.410	2.720	3.644	6.364	366	11.808
273	Torrazza Piemonte	2	2	2	23	5	6	8	42	1	1	2	2	10
274	Torre Canavese	—	—	—	5	1	—	1	7	2	—	2	—	—
275	Torre Pèlice	6	2	8	50	23	18	37	128	5	7	12	12	185
276	Trana	2	1	3	13	2	1	6	22	9	14	23	2	13
277	Trausella	—	—	—	3	2	—	—	5	1	—	1	—	—
278	Traversella	—	—	—	—	—	—	—	6	1	—	1	1	48
279	Traves	—	—	—	5	—	—	—	5	—	—	—	4	119
280	Trofarello	9	5	14	44	22	10	14	90	24	11	35	2	15
281	Usseaux	1	—	1	3	—	—	—	3	—	—	—	—	—
282	Ussèglio	—	—	—	11	1	1	1	13	4	2	6	8	302
283	Vaie	2	2	4	11	3	2	3	19	3	1	4	1	6
284	Val della Torre	1	1	2	16	8	10	13	47	9	5	14	1	6
285	Valgiòie	—	—	—	3	—	—	1	4	—	—	—	3	119
286	Vallo Torinese	—	—	—	7	1	1	2	11	1	—	1	—	—
287	Valperga	8	3	11	26	2	5	7	40	8	10	18	2	11
288	Valprato Soana	—	—	—	5	—	—	—	5	—	—	—	4	173
289	Varisella	—	—	—	6	2	2	—	10	2	—	2	—	—
290	Vàuda Canavese	—	—	—	9	3	1	2	15	2	12	14	—	—
291	Venaria	5	—	5	152	56	23	81	312	43	49	92	3	72
292	Venaus	—	—	—	8	1	—	1	10	—	—	—	3	69
293	Verolengo	7	4	11	50	7	8	18	83	13	5	18	3	38
294	Verrua Savòia	6	3	9	10	—	2	6	18	14	1	15	2	19
295	Vestignè	1	2	3	11	—	1	2	14	2	—	2	—	—
296	Vialfrè	—	—	—	2	—	—	3	5	—	—	—	—	—
297	Vico Canavese	—	—	—	14	3	4	1	22	—	—	—	5	116
298	Vidracco	—	—	—	3	—	—	—	3	1	—	1	—	—
299	Vigone	3	1	4	80	24	25	34	163	—	72	72	2	6
300	Villafranca Piemonte	15	10	25	36	14	14	24	88	13	25	38	1	5
301	Villanova Canavese	2	1	3	9	3	2	2	16	5	3	8	—	—
302	Villarbasse	—	—	—	7	1	—	2	10	1	1	2	—	—
303	Villar Dora	1	1	2	15	5	3	4	27	32	5	37	1	7
304	Villareggia	1	—	1	10	3	3	2	18	1	—	1	—	—
305	Villar Focchiardo	2	—	2	15	4	9	10	38	7	6	13	2	20
306	Villar Pèlice	1	—	1	9	2	1	4	16	—	1	1	4	79
307	Villar Perosa	2	1	3	35	19	14	16	84	9	12	21	4	48
308	Villastellone	5	4	9	23	9	6	14	52	14	7	21	2	11
309	Vinovo	8	8	16	48	10	9	29	96	6	11	17	—	—
310	Virle Piemonte	2	—	2	8	1	—	2	11	1	2	3	—	—
311	Vische	2	2	4	12	4	5	4	25	2	2	4	2	18
312	Vistròrio	1	1	2	5	3	—	3	11	—	—	—	1	6
313	Viù	1	1	2	23	4	4	4	35	1	—	1	8	157
314	Volpiano	9	15	24	45	13	12	29	99	8	6	14	2	30
315	Volvera	1	7	8	23	8	5	4	40	5	2	7	8	156
TOTALE DELLA PROVINCIA		1.634	2.976	4.610	17.014	6.320	5.367	8.625	37.326	5.948	6.154	12.102	1.107	28.304

Segue Provincia di

Provincia di														
1	Ailoche	—	1	1	2	—	—	2	4	1	1	2	—	—
2	Alagna Valsesia	—	—	—	7	2	1	4	14	—	—	—	10	337
3	Albano Vercellese	1	1	2	7	—	2	3	12	1	—	1	—	—
4	Alice Castello	1	—	1	14	7	6	6	33	5	4	9	1	4
5	Andorno Micca	8	9	17	52	19	16	15	102	11	8	19	3	43

Torino - Vercelli

ESERCIZI PUBBLICI							RIVEN- DITE DI TABAC- CHI	CONCES- SIONI DI FARMA- CIE — APERTE	SERVIZI					Numero d'ordine
Risto- ranti, trattorie, osterie, tavole calde	Bar, caffè, gelate- rie, birrerie	Sale da ballo, gioco e bigliar- do	Stabili- menti balneari fissi e piscine	Alber- ghi diurni e bagni pubblici	Rimesse e noleggi, stallaggi	Totale			Saloni da parrucchiere e barbieri			Lavan- derie, tintorie e stirerie	Agenzie di me- diazione, richiesta di certifi- cati, copiste- rie e simili	
									per uomo	per signora e misti	Totale			

TORINO

2	3	—	—	—	—	5	3	—	—	—	—	—	—	261
1	—	—	—	—	—	1	1	—	—	—	—	—	—	262
13	4	1	—	—	6	24	4	1	—	4	—	2	—	263
2	—	—	—	—	—	2	1	—	1	2	—	—	—	264
27	19	5	—	1	5	57	14	6	84	42	126	59	—	265
6	2	—	—	—	—	8	4	1	1	3	—	4	—	266
6	1	1	—	—	1	9	2	—	—	—	—	—	—	267
2	—	—	—	—	—	2	1	—	—	—	—	—	—	268
6	8	—	—	—	—	21	7	1	4	9	13	3	—	269
16	16	—	—	1	3	36	10	3	10	10	20	3	5	270
2	1	—	—	—	—	3	1	—	—	2	2	—	—	271
2.219	1.878	162	7	15	1.245	5.526	482	267	1.080	2.309	3.389	1.038	677	272
6	3	—	—	—	—	9	2	1	2	3	5	1	—	273
3	—	—	—	—	—	3	1	—	—	1	1	—	—	274
11	15	—	—	—	3	29	6	2	6	12	18	4	1	275
4	2	—	—	—	—	6	3	1	1	3	4	1	—	276
2	—	—	—	—	—	2	1	—	—	—	—	—	—	277
1	1	—	—	—	—	2	1	—	—	—	1	—	—	278
2	—	—	—	—	—	2	3	—	—	—	—	—	—	279
9	7	—	—	—	—	16	5	1	6	11	17	4	—	280
3	1	—	—	—	—	4	2	—	—	—	—	—	—	281
4	1	—	—	—	—	1	3	—	—	—	—	—	—	282
4	1	—	—	—	—	5	1	—	—	2	2	1	—	283
4	1	1	—	—	—	6	3	—	1	3	4	—	—	284
2	—	—	—	—	—	2	1	—	—	—	—	—	—	285
2	—	—	—	—	—	1	1	—	—	—	—	—	—	286
6	5	1	—	—	1	13	3	1	3	2	5	1	—	287
3	1	—	—	—	1	5	3	—	—	—	—	—	—	288
4	—	—	—	—	—	4	1	—	—	—	—	—	—	289
4	—	—	—	—	—	4	3	—	—	—	—	—	—	290
27	37	—	—	—	3	67	13	4	22	38	60	10	—	291
4	2	—	—	—	—	6	2	—	—	—	—	—	—	292
14	2	—	—	—	—	16	6	1	3	6	9	2	1	293
5	3	—	—	—	—	8	5	—	1	—	1	—	—	294
—	5	—	—	—	—	5	2	—	—	1	1	1	—	295
1	—	—	—	—	—	1	1	—	—	—	—	—	—	296
3	—	—	—	—	—	3	3	1	2	2	4	1	—	297
2	2	—	—	—	—	4	1	—	—	—	—	—	—	298
5	4	1	—	—	—	10	3	2	5	5	10	3	—	299
5	5	1	—	—	—	11	7	2	6	6	12	3	—	300
4	—	—	—	—	—	4	2	1	1	—	1	—	—	301
3	—	—	—	—	—	3	2	1	—	1	1	—	—	302
5	—	—	—	—	—	5	2	—	2	3	5	—	—	303
2	—	—	—	—	—	2	1	—	—	2	2	—	—	304
6	—	—	—	—	—	6	2	1	1	2	3	1	—	305
1	1	—	—	—	1	3	1	1	—	2	2	—	—	306
4	5	—	—	1	—	10	2	1	3	10	13	3	1	307
1	4	—	—	—	2	7	2	1	3	4	7	2	—	308
8	10	1	—	—	4	23	6	1	4	10	14	4	1	309
2	1	—	—	—	—	3	1	1	1	—	1	—	—	310
1	1	—	—	—	—	2	1	1	—	1	1	1	—	311
—	1	—	—	—	—	1	1	1	1	2	3	—	—	312
7	2	—	—	—	1	10	7	1	2	2	4	—	—	313
11	5	—	—	—	2	18	4	1	8	10	18	5	—	314
6	3	—	—	—	1	10	1	1	2	2	4	2	—	315
3.886	3.154	226	13	30	1.590	8.899	1.485	526	1.890	3.719	5.609	1.654	779	

VERCELLI

1	—	—	—	—	—	1	1	—	—	—	—	—	—	1
4	4	—	—	—	—	8	2	—	—	1	1	—	—	2
2	—	—	—	—	—	2	1	—	—	1	1	—	—	3
3	1	—	—	—	1	5	2	1	2	4	6	2	—	4
10	14	—	—	—	1	25	6	1	7	7	14	3	—	5

PIEMONTE

Numero d'ordine	COMUNI	COMMERCIO FISSO						COMMERCIO AMBULANTE			ALBERGHI, PENSIONI E LOCANDE ALL'1-1-1973			
		All'ingrosso			Al minuto			Alimen- tari	Non alimen- tari	Totale	Eser- cizi	Letti		
		ali- men- tari	non ali- men- tari	Totale	ali- men- tari	tessuti e arti- coli abbi- glia- mento	mobili, appa- recchi e mate- riali per la casa						pro- dotti e articoli vari	Totale
6	Arbòrio	2	—	2	20	3	6	13	42	1	2	3	2	12
7	Asigliano Vercellese	1	—	1	17	5	2	10	34	2	1	3	—	—
8	Balmuccia	—	—	—	4	—	—	—	2	—	—	—	2	12
9	Balocco	—	—	—	2	—	—	—	5	—	—	1	—	—
10	Benna	—	—	—	6	1	1	4	12	—	2	2	—	—
11	Bianzè	—	—	—	24	7	6	16	53	2	—	2	1	3
12	Biella	71	123	194	504	218	161	488	1.371	103	106	209	14	522
13	Bioglio	1	1	2	10	2	1	—	13	2	—	2	2	27
14	Boccioleto	—	—	—	6	1	—	—	7	—	—	—	3	83
15	Borgo d'Ale	18	—	18	27	4	6	25	62	3	12	15	2	14
16	Borgosesia	23	19	42	170	65	49	107	391	33	34	67	6	122
17	Borgo Vercelli	1	—	1	17	2	3	1	23	7	1	8	3	16
18	Borriana	—	—	—	5	2	—	1	8	—	1	1	—	—
19	Brèia	—	—	—	2	—	—	—	2	—	—	1	1	—
20	Brusengo	8	2	10	19	4	7	11	41	4	2	6	2	5
21	Buronzo	3	2	5	19	8	5	7	39	4	—	4	2	34
22	Callabiana	—	—	—	1	—	—	2	3	—	—	—	—	—
23	Camandona	—	—	—	9	—	—	1	10	1	—	1	2	12
24	Camburzano	1	3	4	8	1	—	5	14	—	—	—	—	—
25	Campertogno	—	—	—	4	—	—	—	4	—	—	—	3	62
26	Campiglia Cervo	—	—	—	7	—	—	—	7	—	—	—	1	23
27	Candelo	6	1	7	57	10	11	22	100	10	11	21	2	14
28	Caprile	1	—	1	2	—	—	1	3	—	—	—	1	18
29	Carcòforo	—	—	—	1	—	—	—	1	—	—	—	—	—
30	Caresana	1	1	2	20	3	2	7	32	2	—	2	—	—
31	Caresanablot	2	—	2	3	1	—	1	5	—	—	—	—	—
32	Carisio	2	1	3	11	2	—	6	19	—	1	—	5	—
33	Casanova Elvo	—	—	—	4	1	1	—	6	—	—	1	5	108
34	Casapinta	—	—	—	7	—	—	—	6	—	—	—	—	—
35	Castelletto Cervo	—	2	2	6	—	—	—	7	2	—	2	—	—
36	Cavaglia	—	1	1	31	8	8	23	70	30	11	41	5	75
37	Cèllo	—	—	—	7	1	—	5	13	—	2	2	1	20
38	Cerreto Castello	1	—	1	3	—	1	2	6	—	1	1	—	—
39	Cerrione	5	3	8	48	10	8	12	78	3	5	8	1	4
40	Cervatto	—	—	—	2	—	—	—	2	—	—	—	2	60
41	Cigliano	12	9	21	64	16	11	41	132	10	11	21	3	53
42	Civiasco	—	—	—	2	—	—	—	2	—	—	—	2	40
43	Coggiola	3	—	3	35	6	11	12	64	3	3	6	3	23
44	Collobiano	—	—	—	1	—	—	1	2	—	—	—	—	—
45	Collato	11	7	18	142	56	37	92	327	39	40	79	7	66
46	Costanzana	—	—	—	13	3	2	4	22	—	—	—	—	—
47	Cravagliana	1	—	1	5	—	—	—	5	—	—	—	1	7
48	Crescentino	22	7	29	62	19	21	43	145	9	9	18	3	41
49	Crevaquore	2	3	5	28	9	8	15	60	4	6	10	3	18
50	Crosa	1	—	1	4	—	2	2	8	—	—	—	—	—
51	Crova	—	—	—	8	—	4	7	19	—	—	—	1	5
52	Curino	1	2	3	6	—	—	—	6	7	1	8	—	—
53	Desana	—	1	1	17	2	2	5	26	—	—	—	—	—
54	Donato	4	1	5	14	1	1	1	17	2	—	2	3	40
55	Dorzano	1	—	1	3	1	—	—	4	—	—	—	—	—
56	Fobello	—	—	—	6	3	—	1	10	—	—	—	3	65
57	Fontanetto Po	1	—	1	16	4	2	7	29	1	—	1	1	4
58	Formigliana	1	—	1	7	—	—	6	13	1	1	2	2	8
59	Gaglianico	5	6	11	32	9	7	24	72	6	9	15	2	14
60	Gattinara	13	12	25	99	28	29	61	217	13	15	28	4	76
61	Ghislarengo	—	—	—	12	3	4	5	24	—	1	1	1	5
62	Giffenga	—	—	—	1	—	—	—	1	—	—	—	—	—
63	Gràglia	1	—	1	19	5	2	9	35	2	1	3	3	170
64	Grèggio	—	—	—	6	—	1	3	10	1	—	1	1	1
65	Guardabosone	—	—	—	4	1	—	—	5	—	1	1	—	—
66	Lamporo	—	—	—	10	—	—	4	14	—	—	—	—	—
67	Lenta	2	2	4	22	2	5	8	37	—	—	—	1	4
68	Lessona	2	—	2	18	6	2	6	32	1	8	9	2	7
69	Lignana	1	—	1	7	—	2	2	11	2	—	2	—	—
70	Livorno Ferraris	1	—	1	37	13	14	14	78	11	4	15	3	40

Segue Provincia di

Vercelli

ESERCIZI PUBBLICI							RIVEN- DITE DI TABAC- CHI	CONCES- SIONI DI FARMA- CIE — APERTE	SERVIZI					Numero d'ordine
Risto- ranti, trattorie, osterie, tavole calde	Bar, caffè, gelate- rie, birrerie	Sale da ballo, gioco e bigliar- do	Stabili- menti balneari fissi e piscine	Alber- ghi diurni e bagni pubblici	Rimesse e noleggi, stallaggi	Totale			Saloni da parrucchiere e barbieri			Lavan- derie, tintorie e stirerie	Agenzie di me- diazio- ne, richiesta di certi- ficati, copiste- rie e simili	
									per uomo	per signora e misti	Totale			

VERCELLI

—	6	—	—	—	1	7	1	1	1	1	2	5	1	—	6
4	2	—	—	—	1	7	3	1	—	—	—	—	—	—	7
—	2	—	—	—	—	2	2	2	—	—	—	—	—	—	8
1	1	—	—	—	—	2	1	1	2	2	4	—	1	—	9
—	6	—	—	—	—	10	2	1	3	4	7	1	—	—	11
100	153	5	1	1	42	302	53	15	53	139	192	46	—	—	12
1	1	—	—	—	—	2	2	1	—	1	—	—	—	—	13
1	3	—	—	—	—	3	2	—	—	—	—	—	—	—	14
—	—	—	—	—	1	4	2	1	1	3	4	2	—	—	15
35	35	1	1	—	1	73	19	4	20	30	50	9	—	—	16
2	2	—	—	—	1	5	2	1	2	4	6	1	—	—	17
2	2	—	—	—	—	4	1	—	—	1	1	—	—	—	18
2	1	—	—	—	—	3	1	—	—	—	—	—	—	—	19
—	4	1	—	—	1	6	2	1	2	4	6	2	—	—	20
1	3	—	—	—	—	4	1	1	3	3	6	1	—	—	21
—	1	—	—	—	—	1	1	—	—	—	1	—	—	—	22
2	2	—	—	—	—	4	2	—	—	1	—	—	—	—	23
1	1	—	—	—	—	2	1	—	—	—	—	—	—	—	24
3	11	—	—	—	—	4	3	1	—	—	—	—	—	—	25
4	11	—	—	—	2	17	6	1	6	15	21	4	—	—	26
2	—	—	—	—	—	2	2	—	—	—	—	—	—	—	27
1	—	—	—	—	—	1	1	—	—	—	—	—	—	—	28
3	1	—	—	—	—	4	2	1	1	2	3	1	4	—	29
—	—	—	—	—	—	—	—	—	—	—	—	—	—	—	30
1	1	—	—	—	—	2	1	—	—	—	—	—	—	—	31
3	—	—	—	—	1	4	3	—	1	2	3	—	—	—	32
2	1	—	—	—	—	3	1	—	1	—	1	—	—	—	33
1	2	—	—	—	2	5	1	—	1	2	3	—	—	—	34
3	—	—	—	—	3	3	2	—	—	1	1	—	—	—	35
5	14	—	—	—	2	21	3	1	2	8	10	2	—	—	36
6	2	—	—	—	—	8	3	1	1	1	2	—	—	—	37
1	1	—	—	—	—	2	1	—	—	—	—	—	—	—	38
4	—	—	—	—	1	5	4	1	2	2	4	1	—	—	39
—	—	—	—	—	—	—	1	—	—	—	—	—	—	—	40
4	14	1	—	—	6	25	5	1	4	10	14	3	1	—	41
2	1	—	—	—	1	4	1	—	—	—	—	—	—	—	42
11	2	1	—	—	—	14	4	1	3	6	9	3	—	—	43
1	—	—	—	—	—	1	1	—	—	—	—	—	—	—	44
10	28	1	—	—	10	49	20	3	16	43	59	11	4	—	45
6	—	—	—	—	—	6	2	1	—	3	3	—	—	—	46
6	—	—	—	—	—	6	3	—	1	—	1	—	—	—	47
8	8	—	—	—	8	24	9	2	7	11	18	2	—	—	48
3	9	1	—	—	3	16	2	1	2	8	10	2	—	—	49
1	1	—	—	—	—	2	1	—	—	1	1	—	—	—	50
4	—	—	—	—	1	5	2	—	—	2	2	—	—	—	51
4	1	—	—	—	—	5	3	—	—	—	—	—	—	—	52
2	2	—	—	—	—	4	1	1	1	1	2	1	—	—	53
4	2	—	—	—	1	7	2	1	1	2	3	—	—	—	54
—	2	—	—	—	—	2	1	—	—	—	—	—	—	—	55
5	2	—	—	—	1	8	1	—	—	—	—	—	—	—	56
3	1	—	—	—	—	4	1	1	3	5	8	1	—	—	57
3	3	—	—	—	—	6	2	1	—	2	2	—	—	—	58
3	7	—	—	—	—	10	3	1	3	6	9	2	—	—	59
5	22	3	—	—	5	35	8	2	9	17	26	7	—	—	60
3	1	—	—	—	—	4	1	—	—	1	1	—	—	—	61
1	—	—	—	—	—	1	1	—	—	—	—	—	—	—	62
3	1	—	—	—	1	5	5	1	1	2	3	1	—	—	63
1	—	—	—	—	—	1	1	—	—	—	—	—	—	—	64
2	—	—	—	—	—	2	1	—	1	—	1	—	—	—	65
—	—	—	—	—	—	—	—	—	—	—	—	—	—	—	66
5	1	—	—	—	—	2	1	—	1	2	2	—	—	—	67
—	2	—	—	—	—	7	3	1	2	4	6	1	—	—	68
—	3	—	—	—	1	4	4	—	—	1	2	—	—	—	69
5	7	1	—	—	1	14	5	2	4	6	10	3	—	—	70

PIEMONTE

Numero d'ordine	COMUNI	COMMERCIO FISSO							COMMERCIO AMBULANTE			ALBERGHI, PENSIONI E LOCANDE ALL'1-1-1973		
		All'ingrosso			Al minuto				Alimen- tari	Non ali- men- tari	Totale	Eser- cizi	Letti	
		ali- men- tari	non ali- men- tari	Totale	ali- men- tari	tessuti e arti- coli abbig- liamento	mobili, appa- recchi e mate- riali per la casa	pro- dotti e articoli vari						Totale
71	Lòzzolo	7	—	7	6	1	1	1	9	—	—	—	1	5
72	Magnano	—	—	—	4	—	—	—	4	—	—	—	3	67
73	Massazza	—	—	—	4	—	—	—	4	1	2	2	1	4
74	Masserano	2	2	4	22	8	4	8	42	3	1	4	1	12
75	Mezzana Mortigliengo	2	—	2	10	1	2	1	14	—	—	—	—	—
76	Miagliano	—	—	—	6	3	1	1	11	—	—	—	—	—
77	Möllia	—	—	—	4	—	1	—	5	—	—	—	1	26
78	Moncrivello	3	—	3	14	2	2	5	23	—	—	—	—	—
79	Mongrando	1	12	13	42	13	8	9	72	2	3	5	1	3
80	Mosso Santa Maria	6	—	6	30	5	7	7	49	2	1	3	5	57
81	Motta de' Conti	1	—	1	14	2	2	3	21	1	—	1	—	—
82	Mottalciata	1	2	3	12	3	3	5	23	2	1	3	—	—
83	Muzzano	1	—	1	4	—	—	—	6	—	—	—	—	—
84	Netro	—	—	—	12	—	1	2	16	4	1	5	2	91
85	Occhieppo Inferiore	4	3	7	41	10	10	17	78	7	3	10	2	27
86	Occhieppo Superiore	2	—	2	21	6	6	11	44	1	3	4	1	8
87	Olcenengo	1	—	1	7	1	2	1	11	—	—	—	—	—
88	Oldenico	—	3	3	7	1	—	—	8	—	—	—	—	—
89	Palazzolo Vercellese	2	3	5	22	5	5	7	39	1	2	3	—	—
90	Pertengo	—	—	—	5	—	—	2	7	—	—	—	—	—
91	Pettinengo	2	1	3	15	5	3	3	26	2	5	7	1	3
92	Pezzana	—	—	—	16	3	4	4	27	1	—	1	—	—
93	Piatto	1	—	1	5	4	—	—	11	2	1	3	2	57
94	Piedicavallo	—	—	—	4	—	—	—	4	—	1	1	2	39
95	Pila	—	—	—	2	—	—	—	2	—	—	—	1	12
96	Piode	—	—	—	3	—	—	—	3	1	—	1	2	19
97	Pistoletta	—	—	—	—	—	—	—	—	—	—	—	—	—
98	Pollone	1	—	1	15	5	4	3	27	1	—	1	2	31
99	Ponderano	1	1	2	22	7	7	9	45	1	11	12	—	—
100	Pòrtula	1	—	1	20	4	2	11	37	1	5	6	1	4
101	Pòstua	—	2	2	7	1	—	1	9	2	1	3	1	12
102	Pralungo	8	1	9	44	9	6	11	70	5	9	14	1	40
103	Prarolo	2	1	3	10	—	3	1	14	—	—	—	—	—
104	Pray	4	1	5	29	12	7	20	68	4	7	11	4	18
105	Quaregna	—	—	—	8	1	2	1	12	1	3	4	—	—
106	Quarona	7	1	8	40	9	9	9	67	2	5	7	4	35
107	Quinto Vercellese	—	—	—	6	2	—	1	9	—	1	1	1	14
108	Quittengo	—	—	—	5	1	—	—	6	—	—	—	—	—
109	Rassa	—	—	—	1	—	—	—	1	—	—	—	2	13
110	Rima San Giuseppe	—	—	—	2	—	—	—	2	—	—	—	2	78
111	Rimasco	—	—	—	3	—	—	—	3	—	—	—	4	53
112	Rimella	—	—	—	2	—	—	—	2	—	—	—	2	39
113	Riva Valdòbbia	—	—	—	5	2	1	1	9	1	—	1	5	143
114	Rive	1	—	1	5	2	1	1	9	—	4	4	—	—
115	Roásio	1	—	1	26	5	3	—	34	2	8	10	2	10
116	Ronco Biellese	—	—	—	14	2	1	1	18	2	2	4	—	—
117	Ronsecco	—	—	—	6	3	1	3	13	1	3	4	1	6
118	Ròppolo	2	—	2	6	—	—	2	8	3	3	3	1	6
119	Rosazza	—	—	—	3	—	—	—	3	—	—	—	2	33
120	Rossa	—	—	—	2	—	—	—	2	—	—	—	1	14
121	Rovasenda	—	1	1	5	2	1	—	8	1	—	1	1	4
122	Sàbbia	—	—	—	2	—	—	—	2	—	—	—	1	5
123	Sagliano Micca	4	2	6	29	6	7	10	52	—	—	—	—	—
124	Sala Biellese	—	—	—	5	—	—	—	5	3	—	3	1	2
125	Salasco	—	—	—	7	—	—	—	7	—	—	—	—	—
126	Sali Vercellese	2	—	2	5	—	—	—	5	2	—	2	—	—
127	Salùggia	6	1	7	35	13	10	19	77	4	6	10	1	29
128	Salussola	2	4	6	17	2	3	5	27	4	2	6	3	27
129	Sandigliano	—	—	—	17	7	5	7	36	2	3	5	—	—
130	San Germano Vercellese	1	1	2	20	8	8	5	41	3	6	9	5	34
131	San Giacomo Vercellese	—	—	—	4	—	—	—	5	—	—	—	—	—
132	San Paolo Cervo	—	1	1	2	—	—	1	2	—	—	—	2	25
133	Santhià	—	—	—	77	25	18	74	194	11	33	44	7	80
134	Scopa	14	10	24	77	5	—	—	7	—	1	1	2	26
135	Scopello	—	—	—	9	2	2	7	20	—	1	1	9	278

Segue Provincia di

Vercelli

ESERCIZI PUBBLICI							RIVEN- DITE DI TABAC- CHI	CONCES- SIONI DI FARMA- CIE — APERTE	SERVIZI				Numero d'ordine	
Ristor- ranti, trattorie, osterie, tavole calde	Bar, caffè, gelate- rie, birrerie	Sale da ballo, gioco e bigliar- do	Stabili- menti balneari fissi e piscine	Alber- ghi diurni e bagni pubblici	Rimesse e noleggi, stallaggi	Totale			Saloni da parrucchiere e barbieri			Lavan- derie, tintorie e stirerie		Agenzie di me- diazione, richiesta di certi- ficati, copiste- rie e simili
									per uomo	per signora e misti	Totale			

VERCELLI

3	—	—	—	—	—	3	2	—	1	2	3	—	—	71
1	—	—	—	—	—	1	2	—	—	—	—	—	—	72
1	—	—	—	—	—	1	1	—	—	—	—	—	—	73
4	6	—	—	—	—	11	4	1	3	5	8	1	—	74
1	3	—	—	—	—	4	3	—	—	1	1	—	—	75
3	2	—	—	—	—	5	1	—	1	3	4	—	—	76
—	3	—	—	—	—	2	1	—	—	—	—	—	—	77
—	3	—	—	—	—	3	1	—	—	—	—	—	—	78
7	10	—	—	—	—	17	6	2	3	5	8	2	—	79
4	1	—	—	—	—	5	3	1	2	2	4	—	—	80
3	—	—	—	—	—	3	1	1	—	2	2	—	—	81
5	—	—	—	—	—	6	2	1	—	1	1	—	—	82
2	—	—	—	—	—	2	1	—	—	1	1	—	—	83
4	3	—	—	—	—	9	1	—	1	3	4	—	—	84
8	5	—	—	—	—	13	3	1	5	10	15	—	—	85
3	3	—	—	—	—	6	2	1	2	4	6	1	—	86
2	1	—	—	—	—	3	2	—	—	—	—	—	—	87
1	1	—	—	—	—	2	1	—	—	—	—	—	—	88
4	2	—	—	—	—	6	1	—	3	4	7	1	—	89
2	—	—	—	—	—	2	1	—	—	—	—	—	—	90
5	—	—	—	—	1	6	4	1	1	4	5	1	—	91
3	2	—	—	—	—	5	1	1	1	1	2	—	—	92
6	7	—	—	—	—	13	2	—	—	1	1	—	—	93
2	1	—	—	—	—	3	2	—	—	—	—	—	—	94
2	—	—	—	—	—	2	1	—	—	—	—	—	—	95
—	—	—	—	—	—	—	1	—	—	—	—	—	—	96
2	3	—	—	—	1	1	1	—	2	3	5	1	—	97
3	6	—	—	—	—	6	3	1	2	3	8	2	—	98
7	1	1	—	—	—	10	2	1	2	6	8	—	—	99
—	—	—	—	—	—	8	4	1	—	3	3	—	—	100
2	1	—	—	—	—	3	1	—	—	1	1	—	—	101
10	1	—	—	—	—	11	6	1	3	7	10	2	—	102
—	3	—	—	—	—	3	1	—	—	1	1	—	—	103
11	2	—	—	—	—	13	6	1	3	7	10	1	—	104
2	1	—	—	—	—	3	2	—	1	1	2	—	—	105
6	3	—	—	—	3	12	4	—	3	6	9	2	—	106
2	1	—	—	—	—	3	1	1	—	—	—	—	—	107
3	—	—	—	—	—	3	3	—	—	—	—	—	—	108
—	—	—	—	—	—	—	1	—	—	—	—	—	—	109
1	—	—	—	—	—	1	1	—	—	1	1	—	—	110
1	—	—	—	—	—	1	2	—	—	—	—	—	—	111
1	—	—	—	—	—	1	1	—	—	—	—	—	—	112
2	—	—	—	—	1	3	1	—	—	—	—	—	—	113
—	1	—	—	—	—	1	1	—	—	—	—	—	—	114
6	2	—	—	—	—	8	7	1	2	6	8	1	—	115
3	4	1	—	—	1	9	2	1	1	2	3	1	—	116
1	2	—	—	—	—	3	1	1	2	3	5	—	—	117
—	—	—	—	—	—	—	2	—	—	1	1	—	—	118
—	2	—	—	—	—	2	1	—	—	—	—	—	—	119
3	—	—	—	—	—	3	1	—	—	—	—	—	—	120
3	1	—	—	—	—	4	1	—	2	1	3	—	—	121
2	—	—	—	—	—	2	2	—	—	—	—	—	—	122
3	9	1	—	—	2	15	3	1	2	8	10	2	—	123
3	—	1	—	—	—	4	2	—	—	1	1	—	—	124
3	—	—	—	—	—	3	1	—	—	—	—	—	—	125
2	—	—	—	—	—	2	1	—	—	—	—	—	—	126
8	1	—	—	—	—	9	3	1	3	4	7	2	—	127
5	4	2	—	—	—	11	6	1	2	3	5	1	—	128
3	1	—	—	—	—	4	3	1	1	3	4	1	—	129
3	1	—	—	—	3	7	2	1	3	4	7	2	—	130
2	—	—	—	—	—	2	1	—	2	—	2	—	—	131
1	—	—	—	—	—	1	1	—	—	—	—	—	—	132
15	15	2	—	—	6	38	11	2	7	12	19	6	—	133
3	1	—	—	—	—	4	1	—	—	—	—	—	—	134
2	6	—	—	—	2	10	2	1	1	2	3	—	—	135

PIEMONTE

Numero d'ordine	COMUNI	COMMERCIO FISSO							COMMERCIO AMBULANTE			ALBERGHI, PENSIONI E LOCANDE ALL'1-1-1973		
		All'ingrosso			Al minuto				Ali- men- tari	Non ali- men- tari	Totale	Eser- cizi	Letti	
		ali- men- tari	non ali- men- tari	Totale	ali- men- tari	tessuti e arti- coli abbi- glia- mento	mobili, appa- recchi e mate- riali per la casa	pro- dotti e articoli vari						Totale
136	Selve Marcone	—	—	—	2	—	—	—	—	—	—	—	—	—
137	Serravalle Sèsia	7	7	14	41	16	15	19	2	—	—	—	—	—
138	Soprana	2	—	2	12	1	—	2	15	11	19	30	7	69
139	Sordèvolo	5	2	7	18	5	5	8	36	1	2	3	3	21
140	Sostegno	1	—	1	7	1	2	3	13	—	1	1	—	—
141	Strona	—	—	—	14	5	4	6	29	3	3	6	1	2
142	Stroppiana	2	—	2	20	4	5	7	36	—	—	—	—	—
143	Tavigliano	—	1	1	8	2	—	3	13	1	1	2	1	12
144	Ternengo	—	—	—	2	—	—	—	2	—	—	—	—	—
145	Tollegno	2	2	4	35	6	5	14	60	3	5	8	—	—
146	Torrazzo	—	—	—	3	—	—	—	3	—	—	—	—	—
147	Tricerro	3	—	3	10	2	1	—	13	—	—	—	—	—
148	Trino	26	15	41	103	33	30	41	207	31	31	62	5	78
149	Trivero	13	4	17	87	29	17	27	160	9	9	18	8	137
150	Tronzano Vercellese	4	2	6	38	9	9	16	72	8	10	18	2	31
151	Valdengo	—	—	—	13	4	5	8	30	4	4	8	1	10
152	Valduggia	—	—	—	23	6	2	12	43	4	2	6	2	7
153	Vallanzengo	—	—	—	3	—	—	—	3	—	—	—	—	—
154	Valle Mosso	7	2	9	55	25	18	38	136	7	6	13	7	51
155	Valle San Nicolao	—	1	1	9	2	1	5	17	2	2	4	1	5
156	Varallo	8	21	29	76	26	33	46	181	5	11	16	20	381
157	Vèglio	1	—	1	9	4	2	4	19	—	1	1	3	77
158	VERCELLI	51	89	140	487	174	108	377	1.146	50	84	134	21	500
159	Verrone	—	—	—	4	—	—	—	4	—	—	—	—	—
160	Vigliano Biellese	11	1	12	49	16	13	24	102	4	12	16	1	32
161	Villa del Bosco	—	—	—	3	—	—	—	3	1	1	2	—	—
162	Villanova Biellese	—	—	—	3	—	—	—	3	—	—	—	1	24
163	Villarboit	—	—	—	7	3	—	—	12	—	1	1	—	—
164	Villata	—	—	—	14	5	2	3	24	1	2	3	—	—
165	Viverone	—	—	—	30	4	7	5	46	3	3	6	10	231
166	Vocca	—	—	—	1	—	—	—	1	1	1	2	1	7
167	Zimone	1	—	1	6	—	—	1	7	2	—	2	—	—
168	Zubiena	—	—	—	17	1	—	1	19	2	1	3	1	17
169	Zumàglia	—	—	—	8	1	—	3	12	—	1	1	1	11
	TOTALE DELLA PROVINCIA	479	420	899	3.934	1.163	919	2.142	8.158	583	666	1.249	319	5.536

Segue Provincia di

Provincia di														
1	Agrate Contùrbia	—	—	—	9	1	1	1	12	—	—	—	—	—
2	Ameno	—	2	2	9	1	—	3	13	1	—	1	2	23
3	Antrona Schieranco	—	—	—	7	3	1	1	12	—	—	—	5	72
4	Anzola d'Ossola	1	—	1	7	3	1	3	14	—	1	1	1	5
5	Arizzano	—	—	—	7	—	1	1	9	1	7	8	1	12
6	Armeno	2	2	4	22	6	3	8	39	13	2	15	6	107
7	Arola	1	1	2	4	1	—	—	5	—	—	—	1	7
8	Arona	16	31	47	131	62	48	130	371	21	39	60	25	625
9	Aurano	—	—	—	4	—	—	—	4	—	—	—	2	26
10	Baceno	—	—	—	13	3	3	3	22	1	—	1	13	262
11	Bànnio Anzino	—	—	—	8	5	1	—	14	—	—	—	3	37
12	Barengo	—	—	—	5	4	1	3	13	—	—	—	—	—
13	Baveno	3	6	9	33	11	8	24	76	1	6	7	31	1.250
14	Béa	—	—	—	8	—	—	2	10	1	1	2	3	97
15	Belgirate	—	—	—	5	3	1	1	10	—	2	2	5	252
16	Bellinzago Novarese	2	1	3	64	19	15	35	133	9	3	12	1	8
17	Beura-Cardezza	—	—	—	16	2	2	1	21	1	2	3	1	2
18	Biandrate	1	—	1	11	7	4	9	31	—	7	7	1	8
19	Boca	3	—	3	6	2	4	5	17	3	7	10	3	16
20	Bognanco	1	—	1	8	—	—	—	8	6	—	6	26	946
21	Bogogno	1	—	1	10	4	3	2	19	—	—	—	—	—
22	Bolzano Novarese	—	1	1	6	1	1	1	9	1	—	1	—	—
23	Borgolavezzaro	1	1	2	36	4	3	3	53	4	—	4	—	—
24	Borgomanero	57	57	114	157	84	82	127	450	59	82	141	12	222
25	Borgo Ticino	2	3	5	17	4	6	10	37	6	2	8	—	—

Vercelli - Novara

ESERCIZI PUBBLICI							RIVEN- DITE DI TABAC- CHI	CONCES- SIONI DI FARMA- CIE — APERTE	SERVIZI					Numero d'ordine
Risto- ranti, osterie, tavole calde	Bar, caffè, gelate- rie, birrerie	Sale da ballo, gioco e bigliar- do	Stabili- menti balneari fissi e piscine	Alber- ghi diurni e bagni pubblici	Rimesse e noleggi, stallaggi	Totale			Saloni da parrucchiere e barbieri			Lavan- derie, tintorie e stirerie	Agenzie di me- diazione, richiesta di certi- ficati, copiste- rie e simili	
									per uomo	per signora e misti	Totale			

VERCELLI

2	1	—	—	—	—	3	1	—	—	—	—	—	—	136
9	5	—	1	—	3	18	5	1	4	10	14	1	—	137
5	—	—	—	—	—	5	3	—	1	—	1	—	—	138
2	1	—	—	—	—	3	2	1	1	2	3	—	—	139
2	2	—	—	—	—	4	2	—	1	2	3	—	—	140
—	—	—	—	—	1	5	3	1	1	3	4	1	—	141
2	2	—	—	—	—	4	2	1	1	3	4	1	—	142
3	1	—	—	—	—	7	1	—	1	1	2	—	—	143
5	2	—	—	—	—	7	1	—	—	—	—	—	—	144
1	1	1	—	—	—	3	1	—	—	—	—	—	—	145
9	3	—	—	—	—	12	4	1	3	8	11	2	—	146
—	1	—	—	—	—	1	1	—	—	—	—	—	—	147
4	—	—	—	—	—	4	1	1	—	1	1	—	—	148
11	11	1	—	—	8	34	10	3	13	14	27	4	—	148
19	14	1	—	—	—	34	13	2	9	21	30	3	2	149
3	3	2	—	—	2	10	4	2	3	4	7	2	—	150
—	—	—	—	—	—	6	3	1	—	6	6	1	—	151
2	4	—	—	—	—	20	6	1	3	4	7	—	—	152
8	9	—	—	—	3	1	1	—	—	1	—	—	—	153
1	—	—	—	—	—	1	1	—	—	—	—	—	—	154
10	10	2	—	—	5	27	9	2	8	16	24	4	2	154
—	2	—	—	—	—	2	3	1	1	1	2	—	—	155
—	—	—	—	—	8	67	14	3	7	10	17	5	2	156
30	28	1	—	—	—	8	2	1	—	—	—	—	—	157
5	3	—	—	—	—	8	2	—	—	—	—	—	—	158
66	133	6	1	2	50	258	49	14	65	121	186	49	22	158
2	—	—	—	—	—	2	2	—	—	1	1	—	—	159
5	13	—	—	—	4	22	6	2	8	18	26	4	—	160
—	—	—	—	—	—	3	1	—	—	—	—	—	—	161
2	1	—	—	—	—	2	1	—	—	—	—	—	—	162
6	—	—	—	—	—	7	3	—	—	2	2	—	—	163
5	1	—	—	—	—	5	2	1	2	3	5	1	—	164
3	4	3	2	—	—	12	5	1	—	3	3	1	—	165
—	—	—	—	—	—	1	1	—	—	—	—	—	—	166
1	—	—	—	—	—	1	1	—	—	—	—	—	—	167
1	1	—	—	—	—	1	1	—	—	—	—	—	—	168
7	1	—	—	—	1	9	3	—	—	—	—	—	—	168
1	2	—	—	—	1	4	1	—	1	2	3	—	—	169
763	781	40	6	3	207	1.800	555	126	372	767	1.139	224	40	

NOVARA

4	1	—	—	—	—	5	2	—	—	—	—	—	—	1
1	5	—	—	—	—	8	3	1	1	2	3	—	—	2
3	1	—	—	—	—	4	2	—	—	—	—	—	—	3
1	2	—	—	—	—	3	1	—	—	2	2	—	—	4
—	2	—	—	—	—	2	2	—	—	—	—	—	—	5
—	—	—	—	—	2	12	4	1	1	3	4	3	—	6
5	5	—	—	—	—	3	1	—	—	—	—	—	—	7
2	1	—	—	—	—	1	1	—	—	—	—	—	—	8
30	33	3	2	—	4	72	16	3	20	30	50	15	—	8
3	2	—	—	—	—	5	2	—	—	—	—	—	—	9
9	2	—	—	—	2	13	4	1	1	3	4	1	—	10
—	—	—	—	—	—	6	2	—	1	—	1	—	—	11
6	—	—	—	—	—	4	1	—	—	—	—	—	—	12
—	4	—	—	—	—	20	5	1	7	9	16	5	—	13
9	9	—	1	—	1	3	1	—	—	—	—	—	—	14
1	2	—	—	—	—	3	1	—	—	—	—	—	—	15
—	2	—	—	—	—	2	1	—	—	1	1	1	—	15
—	—	—	—	—	2	20	8	2	4	14	18	5	—	16
7	10	1	—	—	—	9	3	—	—	—	—	—	—	17
6	3	—	—	—	1	7	1	1	3	3	6	1	—	18
3	3	—	—	—	—	6	2	1	1	1	1	—	—	19
2	6	—	—	—	—	11	3	—	—	3	4	—	—	20
2	5	2	—	—	2	—	—	—	—	—	—	—	—	—
—	—	—	—	—	—	3	1	1	—	1	1	—	—	21
2	1	—	—	—	—	2	1	—	1	1	2	—	—	22
—	2	—	—	—	—	9	2	1	2	4	6	1	—	23
6	3	—	—	—	—	70	16	4	19	34	53	11	7	24
24	31	1	—	—	14	—	—	—	—	—	—	—	—	25
4	6	—	—	—	—	10	2	1	2	3	5	2	—	25

PIEMONTE

Numero d'ordine	COMUNI	COMMERCIO FISSO						COMMERCIO AMBULANTE			ALBERGHI, PENSIONI E LOCANDE ALL'1-1-1973			
		All'ingrosso			Al minuto			Alimen- tari	Non ali- men- tari	Totale	Eser- cizi	Letti		
		ali- men- tari	non ali- men- tari	Totale	ali- men- tari	tessuti e arti- coli abbi- glia- mento	mobili, appa- recchi e mate- riali per la casa						pro- dotti e articoli vari	Totale
Segue Provincia d														
26	Briga Novarese	—	—	—	16	8	9	13	46	6	11	17	1	13
27	Briona	2	—	2	16	6	5	5	32	1	—	1	1	6
28	Brovello-Carpugnino	—	1	1	4	—	—	4	4	4	8	12	3	28
29	Calasca-Castiglione	—	—	—	13	2	—	1	16	—	—	—	3	20
30	Caltignaga	—	—	—	15	5	5	5	30	—	3	3	—	—
31	Cambiasca	1	—	1	7	1	—	2	10	2	1	3	—	—
32	Càmeri	5	5	10	68	17	15	19	119	5	5	10	3	18
33	Cànnero Riviera	1	—	1	23	4	4	7	38	4	1	5	15	313
34	Cannòbio	4	2	6	58	14	15	34	121	—	17	17	19	296
35	Caprezzo	—	—	—	2	—	—	—	2	—	—	—	1	9
36	Carpignano Sèsia	1	5	6	24	11	11	19	65	7	28	35	3	14
37	Casalbeltrame	—	—	—	4	1	1	—	6	1	—	1	—	—
38	Casale Corte Cerro	1	—	1	13	4	4	3	24	2	5	7	2	12
39	Casalèggio Novara	—	1	1	8	3	1	1	13	3	1	4	—	—
40	Casalino	1	—	1	20	3	3	3	29	1	—	1	3	12
41	Casalvolone	—	—	—	6	5	3	5	19	—	1	1	—	—
42	Castellazzo Novarese	—	1	1	5	—	—	3	8	—	—	—	—	—
43	Castelletto sopra Ticino	9	3	12	44	8	7	11	70	22	26	48	6	52
44	Cavaglio	1	—	1	4	3	—	1	8	1	—	1	2	17
45	Cavaglio d'Agogna	1	—	1	10	5	3	1	19	2	1	3	1	3
46	Cavaglio-Spòccia	—	—	—	4	—	—	—	4	—	—	—	1	5
47	Cavallirio	6	5	11	10	3	2	1	16	4	3	7	—	—
48	Ceppo Morelli	—	—	—	5	2	2	1	10	—	—	—	2	46
49	Cerano	—	—	—	62	13	17	23	115	8	4	12	—	—
50	Cègara	1	3	4	6	1	2	1	10	—	1	1	1	6
51	Colazza	—	—	—	3	—	—	—	3	—	3	3	1	64
52	Comignago	—	—	—	2	1	—	1	4	1	—	1	—	—
53	Cossogno	—	—	—	7	1	—	2	10	—	—	—	2	25
54	Cravèggia	—	—	—	11	4	1	2	18	—	—	—	4	87
55	Cressa	4	1	5	10	3	1	3	17	3	2	5	2	17
56	Crèvoladossola	—	7	7	21	1	9	14	45	—	2	2	5	41
57	Crodo	—	—	—	19	2	3	4	28	—	1	1	13	366
58	Curèggio	—	2	2	12	4	3	7	26	3	5	8	—	—
59	Cürsulo-Orasso	—	—	—	2	—	—	—	2	—	—	—	1	21
60	Divignano	—	3	3	9	2	5	2	18	2	—	2	—	—
61	Domodòssola	21	11	32	226	69	55	78	428	36	33	69	24	514
62	Dormelletto	1	—	1	9	7	6	16	38	4	10	14	5	137
63	Druogno	—	—	—	14	3	2	—	19	2	—	2	7	162
64	Falmenta	—	—	—	6	1	1	—	7	—	—	—	4	14
65	Fara Novarese	6	7	13	29	6	7	14	56	2	3	5	3	47
66	Fontaneto d'Agogna	2	3	5	14	8	4	10	36	5	8	13	1	5
67	Formazza	1	9	10	12	—	—	2	14	—	—	—	11	334
68	Galliate	27	20	47	100	47	34	56	237	25	32	57	8	68
69	Garbagna Novarese	—	—	—	7	2	1	2	12	4	—	4	1	2
70	Gargallo	—	—	—	10	2	2	4	18	—	6	6	—	—
71	Gattico	1	—	1	14	3	2	6	25	9	8	17	—	—
72	Germagno	—	—	—	1	—	—	—	1	—	—	—	—	—
73	Ghemme	4	2	6	47	9	10	28	94	3	9	12	3	17
74	Ghiffa	—	—	—	50	9	5	15	79	2	—	2	8	147
75	Gignese	—	—	—	11	1	2	9	23	2	3	5	17	483
76	Gozzano	9	7	16	56	27	13	27	123	11	9	20	9	92
77	Granozzo con Monticello	—	—	—	13	2	1	—	16	2	1	3	2	6
78	Gravellona Toce	11	9	20	46	18	14	33	111	20	42	62	7	120
79	Grignasco	7	4	11	41	17	19	21	98	12	5	17	3	25
80	Gurro	—	—	—	4	—	—	—	4	—	—	—	1	2
81	Intragna	—	—	—	2	—	—	—	2	—	—	—	—	—
82	Invòrio	1	—	1	23	6	7	8	44	6	21	27	4	37
83	Landiona	—	—	—	9	1	1	2	13	4	1	5	—	—
84	Lesà	3	5	8	29	4	9	13	55	2	9	11	9	251
85	Loreglia	—	1	1	2	—	—	1	3	—	—	—	2	8
86	Macugnaga	1	—	1	34	10	1	12	57	—	—	—	35	964
87	Madonna del Sasso	1	—	1	6	—	—	—	6	—	—	—	2	48
88	Maggiora	4	3	7	19	7	5	4	35	9	2	11	—	—
89	Malesco	2	—	2	19	6	6	3	34	—	3	3	12	333
90	Mandello Vitta	—	2	2	3	—	—	1	4	—	—	—	—	—

Novara

ESERCIZI PUBBLICI							RIVEN- DITE DI TABAC- CHI	CONCES- SIONI DI FARMA- CIE — APERTE	SERVIZI			Numero d'ordine		
Ristoranti, rattorie, osterie, tavole calde	Bar, caffè, gelate- rie, birrerie	Sale da ballo, gioco e bigliar- do	Stabili- menti balneari fissi e piscine	Alber- ghi diurni e bagni pubblici	Rimesse e noleggi, stallaggi	Totale			Saloni da parrucchiere e barbieri				Lavan- derie, tintorie e stirerie	Agenzie di me- diazione, richiesta di certi- ficati, copiste- rie e simili
									per uomo	per signora e misti	Totale			
1	5	—	—	—	1	7	2	1	1	4	5	—	28	
5	2	—	—	—	—	7	3	—	—	1	1	—	27	
2	—	—	—	—	—	3	4	—	—	—	—	—	28	
3	3	—	—	—	—	5	2	—	—	—	—	—	29	
8	3	3	—	—	—	14	3	1	—	2	2	1	30	
6	1	—	—	—	—	7	2	1	1	1	1	—	31	
13	4	1	—	—	—	18	5	2	7	10	17	3	32	
8	1	—	—	—	2	11	2	1	2	3	5	—	33	
6	15	—	—	—	—	21	7	2	8	9	17	3	34	
2	—	—	—	—	—	2	1	—	—	—	—	—	35	
1	5	—	—	—	—	6	2	1	3	3	6	1	38	
2	—	—	—	—	—	2	1	—	—	—	—	—	37	
3	7	1	—	—	1	12	4	1	3	3	6	2	38	
3	—	—	—	—	1	4	1	—	1	1	2	—	39	
9	1	—	—	—	—	10	4	1	2	3	5	1	40	
2	1	1	—	—	—	4	2	1	—	1	1	—	41	
1	1	—	—	—	—	1	1	—	—	—	—	—	42	
9	10	1	—	1	—	21	7	2	5	12	17	2	43	
2	—	—	—	—	—	2	1	—	—	—	—	—	44	
—	2	1	—	—	—	3	1	1	1	2	3	1	45	
5	1	—	—	—	—	6	4	—	—	—	—	—	46	
1	2	—	—	—	—	3	1	—	—	2	3	—	47	
2	1	—	—	—	—	3	1	—	1	1	1	—	48	
9	10	—	—	—	—	19	3	2	6	10	16	3	49	
2	3	—	—	—	—	5	1	—	1	1	2	—	50	
1	1	—	—	—	—	2	1	—	—	4	4	—	51	
2	1	—	—	—	—	3	1	—	—	—	—	—	52	
2	2	—	—	—	—	4	2	—	—	—	—	—	53	
3	3	—	—	—	—	6	2	—	1	2	3	—	54	
1	4	—	—	—	—	5	2	—	—	1	1	—	55	
—	5	—	—	—	—	5	5	1	2	4	6	—	56	
1	4	—	—	—	—	5	3	—	1	3	4	1	57	
1	4	—	—	—	—	5	3	—	2	3	5	—	58	
1	4	—	—	—	—	5	2	—	—	—	—	—	59	
1	2	—	—	—	—	3	1	—	1	1	2	—	60	
17	59	1	1	1	12	91	15	4	25	47	72	16	61	
3	2	—	—	—	—	5	3	1	3	2	5	1	62	
7	—	—	—	—	1	8	3	—	1	2	3	—	63	
—	3	—	—	—	—	3	2	—	2	3	5	—	64	
—	—	—	—	—	—	—	—	—	—	—	—	—	65	
4	2	—	—	—	1	7	5	1	1	3	4	1	66	
4	1	—	—	—	—	5	1	—	—	—	—	—	67	
23	22	1	3	1	—	50	6	3	14	22	36	9	68	
1	1	—	—	—	—	2	1	—	1	—	1	—	69	
4	2	—	—	—	—	6	1	1	—	2	2	—	70	
—	—	—	—	—	—	—	—	—	—	—	—	—	—	
1	8	—	—	—	—	9	3	1	1	2	3	—	71	
—	1	—	—	—	—	1	1	—	—	—	—	—	72	
6	3	—	—	—	—	9	3	1	2	6	8	—	73	
7	2	—	—	—	2	11	5	1	—	—	—	—	74	
2	3	—	—	—	—	5	3	—	—	2	2	—	75	
—	—	—	—	—	—	—	—	—	—	—	—	—	—	
4	19	—	1	—	3	27	7	2	7	8	15	4	76	
3	3	—	—	—	—	3	2	—	1	1	2	—	77	
9	10	—	—	—	—	19	4	1	8	12	20	4	78	
10	8	1	—	—	1	20	4	1	4	7	11	2	79	
2	2	—	—	—	—	4	1	—	—	—	—	—	80	
—	—	—	—	—	—	—	—	—	—	—	—	—	—	
3	6	—	—	—	—	3	1	—	—	—	—	—	81	
8	1	—	—	—	1	14	4	1	2	4	6	1	82	
2	1	—	—	—	—	4	1	—	—	—	—	—	83	
7	9	—	1	1	1	19	5	1	4	2	6	2	84	
1	2	—	—	—	1	4	2	—	—	—	—	—	85	
—	—	—	—	—	—	—	—	—	—	—	—	—	—	
12	7	—	—	—	4	23	4	1	1	3	4	—	86	
2	2	—	—	—	—	4	2	—	—	—	—	—	87	
1	5	—	—	—	—	6	2	1	—	3	3	1	88	
3	2	—	—	—	3	8	3	1	2	5	7	—	89	
1	—	—	—	—	—	1	1	—	—	—	—	—	90	

PIEMONTE

Numero d'ordine	COMUNI	COMMERCIO FISSO								COMMERCIO AMBULANTE			ALBERGHI, PENSIONI E LOCANDE ALL'1-1-1973	
		All'ingrosso			Al minuto					Ali- men- tari	Non ali- men- tari	Totale	Eser- cizi	Letti
		ali- men- tari	non ali- men- tari	Totale	ali- men- tari	tessuti e arti- coli abbi- glia- mento	mobili, appa- recchi e mate- riali per la casa	pro- dotti e articoli vari	Totale					
91	Marano Ticino	3	—	3	3	1	1	1	6	2	—	2	—	—
92	Masera	—	1	1	8	3	2	2	15	—	5	5	1	4
93	Massino Visconti	—	—	—	9	1	2	1	13	11	10	21	2	19
94	Massiola	—	—	—	2	—	—	—	2	—	—	—	—	—
95	Mèina	2	3	5	17	8	6	12	43	4	4	8	10	324
96	Mergozzo	—	3	3	15	2	3	5	25	1	3	4	6	95
97	Mezzomerico	1	1	2	5	—	—	2	7	2	1	3	—	—
98	Miasino	—	—	—	14	—	—	4	18	2	—	2	2	14
99	Miazzina	—	—	—	5	1	—	1	7	—	—	—	5	85
100	Momo	1	1	2	17	4	6	12	39	1	3	4	3	14
101	Montcrestese	—	—	—	7	1	3	1	12	—	—	—	3	14
102	Montescheno	—	—	—	7	—	—	—	7	—	—	—	—	—
103	Nebbiuno	1	—	1	12	1	1	4	18	18	2	20	5	79
104	Nibbiola	—	1	1	5	1	1	1	8	1	—	1	—	—
105	Nònio	—	—	—	8	1	1	1	11	—	4	4	2	19
106	NOVARA	112	189	301	698	344	183	510	1.735	191	169	360	38	1.026
107	Oggèbbio	1	—	1	9	1	—	2	12	—	2	2	6	88
108	Oleggio	12	10	22	144	37	37	68	286	32	21	53	5	72
109	Oleggio Castello	2	1	3	9	1	2	6	18	1	2	3	—	—
110	Omegna	17	11	28	132	44	34	104	314	12	21	33	11	176
111	Ornavasso	3	1	4	38	8	10	11	67	3	4	7	7	50
112	Orta San Giulio	4	—	4	22	9	3	15	49	—	—	—	8	244
113	Pallanzeno	1	—	1	9	3	—	2	14	2	4	6	—	—
114	Paruzzaro	1	—	1	5	1	—	2	8	1	5	6	—	—
115	Pella	1	1	2	7	—	1	6	14	1	1	2	1	18
116	Pettenasco	—	—	—	11	1	2	1	15	5	—	5	4	113
117	Piedimulera	4	1	5	21	9	8	9	47	2	6	8	5	27
118	Pieve Vergonte	—	—	—	43	10	4	12	69	2	1	3	—	—
119	Pisano	1	1	2	3	1	1	1	6	5	3	8	—	—
120	Pogno	—	—	—	9	2	1	—	12	—	3	3	3	24
121	Pòmbia	—	—	—	13	3	2	10	28	2	3	5	—	—
122	Prato Sèsia	3	—	3	14	4	6	9	33	7	17	24	2	7
123	Premeno	—	—	—	14	2	—	2	18	1	—	1	12	408
124	Prèmia	—	1	1	7	—	—	—	7	1	—	1	5	113
125	Premosello-Chiovenda	2	2	4	37	8	3	2	50	2	2	4	3	20
126	Quarna Sopra	—	—	—	5	1	1	—	7	—	—	—	2	85
127	Quarna Sotto	—	1	1	5	1	3	—	9	1	1	2	2	30
128	Re	—	—	—	13	—	3	5	21	—	—	—	4	44
129	Recetto	1	—	1	12	1	1	1	15	—	1	1	1	3
130	Romagnano Sèsia	9	8	17	47	20	15	34	116	4	18	22	2	24
131	Romentino	—	—	—	34	10	10	14	68	5	8	13	1	4
132	San Bernardino Verbanò	—	—	—	8	—	—	—	8	—	—	—	1	16
133	San Maurizio d'Opàglio	1	1	2	18	11	4	12	45	1	5	6	4	58
134	San Nazzaro Sèsia	—	—	—	10	3	1	—	14	1	—	1	—	—
135	San Pietro Mosezzo	—	—	—	11	3	2	3	19	1	3	4	—	—
136	Santa Maria Maggiore	—	—	—	19	4	5	6	34	—	1	1	13	470
137	Seppiana	—	—	—	4	1	1	—	6	—	—	—	—	—
138	Sillavengo	—	—	—	5	2	1	1	9	—	—	—	1	6
139	Sizzano	1	5	6	17	2	5	4	28	1	2	3	—	—
140	Soriso	—	3	3	4	1	1	1	7	—	—	—	1	18
141	Sozzago	—	—	—	7	1	1	—	9	—	2	2	—	—
142	Stresa	5	2	7	61	81	15	62	219	3	5	8	72	2.969
143	Suno	6	5	11	27	8	6	14	55	7	6	13	1	5
144	Terdobbiate	1	—	1	5	1	—	1	7	—	2	2	—	—
145	Toceno	—	—	—	6	—	—	—	6	—	1	1	4	81
146	Tornaco	—	—	—	9	2	1	4	16	—	—	—	—	—
147	Tràrego Viggiona	—	—	—	7	1	—	—	9	—	—	—	5	—
148	Trasquera	1	1	2	4	—	—	1	5	—	1	1	6	148
149	Treccate	—	—	—	120	45	25	67	257	9	21	30	5	47
150	Trontano	3	—	3	12	—	—	5	17	5	—	5	4	79
151	Valstrona	1	—	1	13	1	1	—	15	—	2	2	4	36
152	Vanzone con San Carlo	—	—	—	9	3	—	1	13	—	2	2	—	—
153	Vàprio d'Agogna	2	1	3	9	1	1	1	12	—	4	4	—	—
154	Varallo Pòmbia	5	2	7	40	15	12	19	86	10	30	40	1	4
155	Varzo	—	3	3	39	10	9	7	65	1	—	1	16	312

Segue Provincia

Novara

ESERCIZI PUBBLICI							RIVEN- DITE DI TABAC- CHI	CONCES- SIONI DI FARMA- CIE — APERTE	SERVIZI				Numero d'ordine
Risto- ranti, trattorie, osterie, tavole calde	Bar, caffè, gelate- rie, birrerie	Sale da ballo, gioco e bigliar- do	Stabili- menti balneari fissi e piscine	Alber- ghi diurni e bagni pubblici	Rimesse e noleggi, stallaggi	Totale			Saloni da parrucchiere e barbieri			Agenzie di me- diazione, richiesta di certi- ficati, copiste- rie e simili	
									per uomo	per signora e misti	Totale		
1	3	—	—	—	—	4	1	—	—	—	—	1	91
8	2	—	—	—	—	10	1	1	—	—	—	—	92
5	—	—	—	—	—	7	1	1	—	2	—	—	93
3	—	—	—	—	—	3	1	—	—	—	—	—	94
1	5	—	1	—	3	10	2	1	2	4	6	2	95
3	7	—	—	—	2	12	4	1	1	2	3	1	96
2	1	—	—	—	—	3	1	—	1	1	2	—	97
4	4	—	—	—	1	9	2	—	—	—	—	—	98
1	1	—	—	—	—	2	1	—	—	—	—	—	99
—	6	—	—	—	1	7	4	1	2	4	6	1	100
4	1	—	—	—	—	5	4	—	—	2	2	—	101
5	—	—	—	—	—	5	2	—	—	—	—	—	102
5	2	—	—	—	1	8	4	1	—	1	1	—	103
2	—	1	—	—	—	3	1	—	1	1	2	—	104
2	2	—	—	—	—	4	2	—	—	1	2	—	105
164	185	2	4	9	47	411	65	25	101	183	284	77	106
10	—	—	—	—	—	10	2	1	1	2	3	—	107
29	20	2	—	—	5	58	10	4	10	13	23	4	108
3	2	—	—	—	—	5	1	1	1	3	4	1	109
27	31	2	—	1	3	64	17	4	17	35	52	11	110
4	8	—	—	—	1	13	3	1	2	7	9	1	111
9	8	—	—	—	4	21	3	1	1	2	2	1	112
4	2	—	—	—	—	6	1	—	1	2	3	—	113
1	3	—	—	—	—	4	1	—	—	2	2	—	114
1	2	—	—	—	—	3	2	1	—	1	1	—	115
2	4	—	—	—	—	6	3	—	1	2	3	—	116
3	5	—	—	—	—	8	2	1	3	3	6	2	117
2	12	—	—	—	—	14	5	1	2	2	4	1	118
2	2	—	—	—	—	4	1	—	—	3	3	1	119
1	—	1	—	—	—	2	3	—	—	3	3	—	120
5	1	—	—	—	—	6	1	—	1	—	1	—	121
4	2	3	1	—	—	10	2	1	1	2	3	1	122
2	4	—	—	—	—	6	3	1	1	2	3	—	123
2	3	—	—	—	—	5	3	—	—	1	1	—	124
7	2	—	—	—	1	10	3	1	2	2	4	1	125
—	1	—	—	—	—	1	1	—	—	—	—	—	126
7	2	—	—	—	—	1	1	—	—	—	—	—	127
—	2	—	—	—	—	9	2	—	—	—	—	—	128
8	2	—	—	—	—	2	1	—	1	2	3	—	129
—	8	4	—	—	—	20	4	1	4	5	9	3	130
9	2	—	—	—	1	12	2	1	4	7	11	2	131
4	3	—	—	—	1	13	3	—	—	—	—	—	132
4	6	1	—	—	—	11	3	1	2	3	5	1	133
2	2	—	—	—	—	4	1	—	—	—	—	1	134
6	4	—	—	—	—	10	4	—	1	1	2	—	135
7	6	—	—	—	—	13	3	1	2	2	4	1	136
3	—	—	—	—	—	3	1	—	—	—	—	—	137
2	—	—	—	—	—	2	1	1	1	—	1	—	138
3	—	—	—	—	—	3	1	1	1	2	3	—	139
1	1	—	—	—	—	2	1	—	—	—	—	—	140
1	1	—	—	—	1	3	1	—	1	1	2	—	141
11	34	1	2	—	7	55	14	2	7	6	13	4	142
5	4	—	—	—	2	11	4	1	5	2	7	—	143
1	—	—	—	—	—	3	1	—	—	—	—	—	144
—	—	—	—	—	—	—	1	—	1	1	2	1	145
2	2	—	—	—	—	4	2	1	1	—	1	—	146
4	1	—	—	—	—	6	2	—	—	—	—	—	147
—	1	—	—	—	—	1	3	—	—	—	—	—	148
13	27	2	—	1	2	45	9	3	13	23	36	6	149
7	—	—	—	—	—	7	3	—	—	—	—	—	150
3	5	—	—	—	—	8	5	—	—	—	—	—	151
1	2	—	—	—	—	3	1	1	—	—	—	—	152
4	1	—	—	—	1	6	1	1	—	1	1	—	153
7	8	1	—	—	1	17	3	—	5	4	9	—	154
4	4	—	—	—	3	11	5	1	2	4	6	1	155

PIEMONTE

Numero d'ordine	COMUNI	COMMERCIO FISSO							COMMERCIO AMBULANTE			ALBERGHI, PENSIONI E LOCANDE ALL'1-1-1973		
		All'ingrosso			Al minuto				Alimen- tari	Non ali- men- tari	Totale	Eser- cizi	Letti	
		ali- men- tari	non ali- men- tari	Totale	ali- men- tari	tessuti e arti- coli abbi- glia- mento	mobili, appa- recchi e mate- riali per la casa	pro- dotti e articoli vari						Totale
<i>Segue Provincia di</i>														
156	Verbania	33	22	55	321	102	83	235	741	34	109	143	50	1.626
157	Veruno	1	—	1	12	1	—	1	14	3	—	3	—	—
158	Vespolate	3	2	5	18	4	4	9	35	1	1	2	2	5
159	Vicolungo	1	4	5	5	2	1	3	11	—	—	—	1	5
160	Viganella	—	—	—	4	—	—	—	4	—	—	—	—	—
161	Vignone	—	—	—	5	—	—	—	5	—	1	1	—	—
162	Villadossola	2	2	4	49	18	18	32	117	11	14	25	4	38
163	Villette	—	—	—	3	—	—	—	3	1	—	1	1	10
164	Vinzaglio	—	1	1	9	2	—	1	12	1	—	1	—	—
165	Vogogna	1	3	4	14	5	5	3	27	2	4	6	4	32
	TOTALE DELLA PROVINCIA	480	521	1.001	4.401	1.506	1.085	2.306	9.298	784	1.035	1.819	776	18.514
<i>Provincia di</i>														
1	Accèglio	—	—	—	8	2	—	—	10	1	—	1	8	180
2	Aisone	—	2	2	5	—	—	—	5	—	—	—	1	7
3	Alba	67	62	129	212	102	100	243	657	90	77	167	14	336
4	Albaretto della Torre	2	—	2	4	—	1	—	5	—	—	—	1	3
5	Alto	2	1	3	5	1	—	—	6	—	—	—	3	26
6	Argentera	1	1	2	2	1	—	5	8	—	—	—	5	125
7	Arguello	—	—	—	1	—	—	—	1	—	—	—	—	—
8	Bagnasco	9	2	11	22	13	4	5	44	2	3	5	5	109
9	Bagnolo Piemonte	21	4	25	37	13	10	18	78	7	6	13	6	147
10	Baldissero d'Alba	4	—	4	8	—	2	1	11	5	3	8	—	—
11	Barbaresco	4	1	5	6	—	—	2	8	1	—	1	1	6
12	Barge	17	9	26	60	18	24	37	139	17	22	39	5	65
13	Barolo	25	—	25	7	—	1	3	11	3	1	4	3	20
14	Bastia Mondovì	1	—	1	5	—	1	—	6	2	—	2	1	8
15	Battifollo	1	—	1	7	—	—	—	7	1	—	1	3	58
16	Beinette	5	6	11	19	5	7	13	44	—	1	1	2	48
17	Bellino	—	—	—	7	—	—	—	7	—	—	—	1	20
18	Belvedere Langhe	—	—	—	6	1	—	—	7	4	—	4	3	49
19	Bene Vagienna	12	4	16	34	10	10	18	72	8	14	22	2	22
20	Benevello	3	—	3	4	—	—	1	5	1	1	2	1	7
21	Bèrgolo	—	—	—	1	—	—	—	1	1	—	1	—	—
22	Bernezze	3	4	7	17	4	1	6	28	5	4	9	1	19
23	Bonvicino	—	—	—	2	—	—	—	2	—	—	—	—	—
24	Borgomale	2	—	2	3	—	—	—	3	1	—	1	—	—
25	Borgo San Dalmazzo	35	24	59	115	41	41	37	234	22	18	40	9	127
26	Bòsia	—	—	—	3	—	—	2	5	3	1	4	1	9
27	Bossolasco	1	1	2	4	3	3	4	14	—	1	1	3	72
28	Bòves	17	11	28	56	21	17	28	122	21	15	36	12	188
29	Brà	35	39	74	214	99	62	165	540	126	110	236	9	147
30	Briaglia	1	—	1	1	—	—	—	1	—	—	—	2	20
31	Briga Alta	—	—	—	3	—	—	—	3	—	—	—	3	35
32	Brondello	1	1	2	3	—	—	—	3	2	2	4	1	4
33	Brossasco	3	2	5	13	2	1	—	16	5	—	5	1	4
34	Busca	20	11	31	65	22	21	54	162	69	59	128	2	29
35	Camerana	3	—	3	11	—	2	—	13	—	—	—	3	25
36	Camo	—	—	—	2	—	—	—	2	—	—	—	—	—
37	Canale	24	8	32	47	14	18	29	108	44	23	67	5	61
38	Canòsio	1	—	1	1	—	—	—	1	—	—	—	2	32
39	Capràuna	—	—	—	4	—	4	1	9	—	—	—	1	9
40	Caraglio	20	2	22	47	17	10	38	112	14	21	35	4	73
41	Caramagna Piemonte	3	—	3	15	6	5	5	31	3	2	5	2	8
42	Cardè	1	2	3	12	3	9	6	30	1	2	3	2	4
43	Carrù	29	25	54	45	21	18	27	111	23	34	57	3	42
44	Cartignano	—	—	—	11	4	—	—	15	—	3	3	—	—
45	Casalgrasso	3	5	8	11	3	3	8	25	1	—	1	1	8
46	Castagnito	4	—	4	10	—	—	8	18	6	1	7	1	7
47	Casteldelfino	—	—	—	7	—	—	—	7	1	3	4	5	156
48	Castellar	—	—	—	1	—	—	2	3	1	—	1	—	—
49	Castelletto Stura	—	—	—	7	1	—	6	14	2	—	6	1	2
50	Castelletto Uzzone	—	1	1	4	—	—	1	5	—	—	—	—	—

Novara - Cuneo

ESERCIZI PUBBLICI							RIVEN- DITE DI TABAC- CHI	CONCES- SIONI DI FARMA- CIE — APERTE	SERVIZI					Numero d'ordine
Ristor- ranti, trattorie, osterie, tavole calde	Bar, caffè, gelate- rie, birrerie	Sale da ballo, gioco e bigliar- do	Stabili- menti balneari fissi e piscine	Alber- ghi diurni e bagni pubblici	Rimesse e noleggi, stallaggi	Totale			Saloni da parrucchiere e barbieri			Lavan- derie, tintorie e stirerie	Agenzie di me- diazione, richiesta di certifi- cati, copiste- rie e simili	
									per uomo	per signora e misti	Totale			

NOVARA

42	111	1	1	1	8	164	28	9	33	77	110	19	7	156
3	4	—	—	—	—	7	2	—	—	—	—	—	—	157
4	3	—	—	1	1	9	2	1	3	3	6	1	1	158
1	2	—	—	—	—	3	1	1	1	1	2	—	—	159
2	—	—	—	—	—	2	1	—	—	—	—	—	—	160
2	2	—	—	—	—	4	1	—	—	—	—	—	—	161
7	24	—	—	—	—	31	5	2	7	12	19	4	—	162
1	1	—	—	—	—	2	1	—	—	—	—	—	—	163
—	2	—	—	—	—	2	3	—	—	—	—	—	—	164
8	6	1	—	—	—	15	3	1	2	2	4	1	1	165
913	1.052	40	18	17	162	2.202	563	138	443	782	1.225	255	33	

CUNEO

4	—	—	—	—	2	6	5	1	—	—	—	—	—	1
2	—	—	—	—	—	2	1	—	—	—	—	—	—	2
40	59	5	1	—	5	110	25	7	34	56	90	27	19	3
1	—	—	—	—	2	3	2	—	—	—	—	—	—	4
3	—	—	—	—	—	3	1	—	—	—	—	—	—	5
—	—	—	—	—	1	1	3	—	—	—	—	—	—	6
—	2	—	—	—	—	2	1	—	—	—	—	—	—	7
6	7	—	—	—	3	16	2	1	1	3	4	1	—	8
—	2	—	—	—	—	2	1	1	3	4	7	2	—	9
—	—	—	—	—	—	—	—	—	—	1	1	—	—	10
3	—	—	—	—	—	3	3	—	—	—	—	—	—	11
10	9	—	—	—	3	22	11	2	6	10	16	2	—	12
3	—	—	—	—	—	3	2	—	1	1	2	—	—	13
2	—	—	—	—	—	2	2	—	—	2	2	—	—	14
—	—	—	—	—	—	—	1	—	—	—	—	—	—	15
2	3	1	—	—	1	7	2	1	1	3	4	1	—	16
4	—	—	—	—	—	4	3	—	—	—	—	—	—	17
5	5	1	—	—	3	14	1	—	—	—	—	—	—	18
3	—	—	—	—	—	3	2	—	3	4	7	1	—	19
1	—	—	—	—	—	1	1	—	—	—	—	—	—	20
4	1	—	—	—	—	5	3	—	1	2	3	1	—	21
—	—	—	—	—	—	—	2	—	—	—	—	—	—	22
2	—	—	—	—	—	2	1	—	—	—	—	—	—	23
17	19	—	—	—	2	38	8	2	8	17	25	5	—	24
—	—	—	—	—	—	—	—	—	—	—	—	—	—	25
—	1	—	—	—	1	2	2	—	—	—	—	—	—	26
15	28	—	—	—	3	46	10	2	3	7	10	2	—	27
17	56	5	—	1	5	84	26	7	34	49	83	19	7	28
2	—	—	—	—	—	2	1	—	—	—	—	—	—	29
—	—	—	—	—	—	—	—	—	—	—	—	—	—	30
—	4	—	—	—	—	4	2	—	—	—	—	—	—	31
—	—	—	—	—	—	—	1	—	—	—	—	—	—	32
7	—	—	—	—	—	7	2	—	—	—	—	—	—	33
18	12	1	1	—	14	46	10	3	6	12	18	4	—	34
5	—	—	—	—	—	5	5	—	1	—	1	—	—	35
1	—	—	—	—	—	1	1	—	—	—	—	—	—	36
8	—	1	—	—	5	23	5	1	4	11	15	3	—	37
1	1	—	—	—	—	2	1	—	—	—	—	—	—	38
12	14	—	—	—	—	26	10	2	3	11	14	4	1	39
—	—	—	—	—	—	—	—	—	—	—	—	—	—	40
5	—	—	—	—	1	6	1	1	1	4	5	1	—	41
1	—	—	—	—	4	19	7	2	4	8	12	3	3	42
5	9	1	—	—	—	2	2	—	—	—	—	—	—	43
2	—	—	—	—	—	2	1	—	—	—	—	—	—	44
1	—	—	—	—	—	2	—	1	2	3	5	—	—	45
—	3	—	—	—	—	3	2	—	—	—	—	—	—	46
1	2	—	—	—	—	3	2	—	—	—	—	—	—	47
1	—	—	—	—	—	1	1	—	—	—	—	—	—	48
1	—	—	—	—	—	3	1	1	1	—	—	—	—	49
3	—	—	—	—	—	3	2	—	—	—	—	—	—	50

PIEMONTE

Numero d'ordine	COMUNI	COMMERCIO FISSO							COMMERCIO AMBULANTE			ALBERGHI, PENSIONI E LOCANDE ALL'1-1-1973		
		All'ingrosso			Al minuto				Alimen- tari	Non alimen- tari	Totale	Eser- cizi	Letti	
		ali- men- tari	non ali- men- tari	Totale	ali- men- tari	tessuti e arti- coli abbi- glia- mento	mobili, appa- recchi e mate- riali per la casa	pro- dotti e articoli vari						Totale
<i>Segue Provincia d</i>														
51	Castellinaldo	2	—	2	13	—	—	—	13	2	1	3	—	—
52	Castellino Tanaro	—	—	—	3	—	—	—	3	—	—	—	1	11
53	Castelmagno	1	—	1	4	1	—	1	6	—	—	—	4	31
54	Castelnuovo di Ceva	—	—	—	2	—	—	—	2	—	—	—	—	—
55	Castiglione Falletto	6	—	6	3	1	—	3	7	—	1	1	1	4
56	Castiglione Tinella	1	2	3	18	1	2	4	25	1	1	2	1	6
57	Càstino	2	2	4	6	1	1	1	9	3	4	7	2	10
58	Cavallerleone	3	3	6	5	1	2	1	9	1	1	2	2	10
59	Cavallermaggiore	10	6	16	38	12	9	17	76	7	9	16	2	16
60	Celle di Macra	—	—	—	3	—	—	—	3	1	2	3	1	10
61	Centallo	17	6	23	44	15	16	25	100	11	10	21	1	15
62	Ceresole Alba	3	2	5	13	3	7	9	32	1	2	3	1	8
63	Cerreto Langhe	—	—	—	3	2	—	—	5	—	2	2	1	1
64	Cervasca	5	2	7	30	4	—	8	42	3	3	6	1	20
65	Cervere	6	6	12	13	3	—	7	23	38	2	40	—	—
66	Ceva	19	16	35	72	30	35	36	173	14	8	22	10	122
67	Cherasco	21	8	29	39	13	18	30	100	9	5	14	5	37
68	Chiusa di Pè시오	6	6	12	43	11	6	12	72	5	13	18	13	253
69	Cigliè	—	1	1	1	—	—	—	1	—	1	1	—	—
70	Cissonne	—	—	—	1	—	—	—	1	—	—	—	—	—
71	Clavesana	5	2	7	10	2	3	1	16	5	1	6	—	—
72	Corneliano d'Alba	3	3	6	19	6	8	9	42	6	5	11	1	2
73	Cortemilia	15	6	21	22	15	14	20	71	15	13	28	4	52
74	Cossano Belbo	—	—	—	7	3	6	13	29	5	—	5	2	10
75	Costigliole Saluzzo	7	8	15	23	9	3	9	44	9	5	14	3	19
76	Cravanzana	2	2	4	6	1	3	4	14	4	4	8	2	16
77	Crissolo	—	—	—	10	2	—	9	21	2	22	24	12	294
78	CUNEO	62	92	154	430	161	197	311	1.099	73	158	231	30	812
79	Demonte	5	1	6	29	8	7	16	60	3	3	6	10	200
80	Diano d'Alba	—	—	—	27	2	8	6	43	2	2	4	2	22
81	Dogliani	19	3	22	38	25	20	32	115	25	10	35	4	46
82	Dronero	25	19	44	80	26	24	44	174	20	25	45	14	228
83	Elva	—	—	—	1	—	—	—	1	—	4	4	1	4
84	Entracque	3	7	10	24	3	2	1	30	2	2	4	4	96
85	Envie	6	—	6	12	4	3	6	25	16	1	17	—	—
86	Farigliano	5	3	8	16	4	3	5	28	4	2	6	2	10
87	Fàule	—	—	—	8	—	—	1	9	—	—	—	—	—
88	Feisoglio	—	2	2	7	2	2	4	15	4	3	7	2	22
89	Fossano	58	35	93	187	48	46	129	410	81	86	167	9	154
90	Frabosa Soprana	1	—	1	27	6	2	6	41	2	1	3	19	842
91	Frabosa Sottana	3	4	7	38	3	3	11	55	5	—	5	17	554
92	Frassinò	—	2	2	12	—	—	3	15	—	1	1	—	—
93	Gaiola	—	—	—	9	2	1	2	14	2	—	2	—	—
94	Gambasca	1	—	1	2	—	—	1	3	—	—	—	—	—
95	Garèssio	12	8	20	76	29	13	26	144	12	1	13	16	533
96	Genola	18	4	22	15	4	5	11	35	6	1	7	1	2
97	Grorzegno	1	—	1	3	—	1	—	4	—	—	—	1	5
98	Gottasecca	—	—	—	4	—	—	—	4	—	—	—	—	—
99	Govone	3	1	4	23	5	5	8	41	2	4	6	2	13
100	Grinzane Cavour	10	6	16	17	3	7	7	34	6	2	8	2	6
101	Guarene	4	1	5	15	1	2	2	20	20	1	21	1	12
102	Igliano	—	—	—	—	—	—	—	—	1	1	2	—	—
103	Isasca	—	—	—	2	—	—	—	2	1	—	1	—	—
104	Lagnasco	2	5	7	6	3	5	4	18	—	—	—	1	7
105	La Morra	17	4	21	19	5	2	7	33	3	4	7	2	21
106	Lèquio Bèrria	4	—	4	5	2	—	1	8	2	2	4	1	10
107	Lèquio Tanaro	3	1	4	5	—	3	4	12	2	1	3	—	—
108	Lesegno	3	2	5	8	—	—	7	15	3	—	3	3	30
109	Lèvice	3	—	3	1	—	—	—	1	5	5	10	—	—
110	Limone Piemonte	1	—	1	35	13	8	17	73	2	2	4	41	1.349
111	Lisio	3	—	3	4	—	—	—	4	—	—	—	3	59
112	Macra	—	—	—	4	1	—	—	7	2	—	2	1	16
113	Magliano Alfieri	6	—	6	14	—	—	5	27	3	1	4	—	—
114	Magliano Alpi	4	3	7	19	1	5	4	29	2	10	12	2	23
115	Mango	5	1	6	16	3	4	11	34	1	2	3	1	12

ESERCIZI PUBBLICI							RIVEN- DITE DI TABAC- CHI	CONCES- SIONI DI FARMA- CIE — APERTE	SERVIZI				Numero d'ordine		
Ristoranti, trattorie, osterie, tavole calde	Bar, caffè, gelaterie, birrerie	Sale da ballo, gioco e bigliardo	Stabili- menti balneari fissi e piscine	Alber- ghi diurni e bagni pubblici	Rimesse e noleggi, stallaggi	Totale			Saloni da parrucchiere e barbieri			Lavan- derie, tintorie e stirerie		Agenzie di me- diazione, richiesta di certi- ficati, copiste- rie e simili	
									per uomo	per signora e misti	Totale				
2	1	—	—	—	—	—	2	—	1	1	2	—	—	51	
—	1	—	—	—	—	—	1	—	—	—	—	—	—	52	
—	1	—	—	—	—	—	2	—	—	—	—	—	—	53	
—	—	—	—	—	—	—	1	—	—	—	—	—	—	54	
—	—	—	—	—	—	—	—	—	—	—	—	—	—	55	
2	—	—	—	—	—	1	3	2	—	—	—	—	—	56	
—	1	—	—	—	—	—	2	1	—	—	—	—	—	57	
—	1	—	—	—	—	—	2	1	—	—	—	—	—	58	
2	14	1	—	—	—	—	17	5	2	3	5	8	2	59	
2	—	—	—	—	—	—	2	1	—	—	—	—	—	60	
11	3	1	—	—	—	2	17	4	2	4	7	11	2	61	
2	1	—	—	—	—	—	3	3	1	1	1	2	1	62	
—	—	—	—	—	—	—	1	2	—	—	—	—	—	63	
11	2	—	—	—	—	—	13	5	1	1	—	1	—	64	
5	1	—	—	—	—	—	7	3	1	—	—	—	—	65	
11	16	—	—	—	—	5	32	9	2	5	9	14	4	66	
10	8	—	—	—	—	6	24	13	2	5	7	12	2	67	
10	6	—	—	—	—	—	16	7	1	2	5	7	2	68	
—	1	—	—	—	—	—	1	1	—	—	—	—	—	69	
—	—	—	—	—	—	—	—	1	—	—	—	—	—	70	
3	1	—	—	—	—	—	4	5	—	—	—	—	—	71	
1	3	—	—	—	—	—	4	3	1	2	3	5	2	72	
3	5	—	—	—	—	—	11	2	1	3	5	8	1	73	
4	—	—	—	—	—	3	4	2	1	—	—	—	—	74	
2	5	—	—	—	—	2	9	4	1	3	4	7	2	75	
1	—	—	—	—	—	—	1	2	—	—	—	—	—	76	
3	6	—	—	—	—	—	9	2	—	—	—	—	—	77	
82	105	8	1	2	19	19	217	46	12	46	96	142	54	61	78
9	3	—	—	—	—	—	13	6	1	2	5	7	2	—	79
3	2	—	—	—	—	—	6	6	—	—	3	3	—	—	80
5	12	—	—	—	—	2	19	7	1	5	11	16	2	2	81
17	9	—	—	—	—	1	27	11	3	7	13	20	4	—	82
1	—	—	—	—	—	—	1	1	—	—	—	—	—	—	83
4	6	—	—	—	—	—	10	2	1	1	2	3	—	1	84
5	1	—	—	—	—	—	6	2	1	1	3	4	—	—	85
2	5	1	—	—	—	1	9	2	1	1	1	2	—	—	86
—	—	—	—	—	—	—	—	1	—	—	—	—	—	—	87
—	1	—	—	—	—	1	2	1	—	—	—	—	—	—	88
23	45	—	—	—	—	11	79	32	7	17	37	54	12	8	89
6	9	—	—	—	—	2	17	7	1	1	4	5	—	—	90
9	11	4	—	—	—	—	24	8	—	—	3	3	1	3	91
5	—	—	—	—	—	—	5	2	—	—	—	—	—	—	92
2	—	—	—	—	—	—	2	1	—	—	—	—	—	—	93
3	—	—	—	—	—	—	3	1	—	—	—	—	—	—	94
13	11	—	—	—	5	29	29	13	3	4	5	9	3	—	95
4	4	—	—	—	—	—	8	1	1	2	4	6	1	—	96
1	—	—	—	—	—	2	3	3	—	—	—	—	—	—	97
2	—	—	—	—	—	—	2	2	—	—	—	—	—	—	98
4	—	—	—	—	—	—	4	6	1	1	3	4	—	—	99
3	2	—	—	—	—	—	5	2	1	2	3	5	1	—	100
7	—	—	—	—	—	—	7	5	1	—	2	2	—	—	101
1	—	—	—	—	—	—	1	1	—	—	—	—	—	—	102
1	—	—	—	—	—	—	1	1	—	—	—	—	—	—	103
6	3	—	—	—	—	—	9	5	1	2	3	5	2	—	104
—	—	—	—	—	—	—	—	—	—	—	—	—	—	—	105
2	1	—	—	—	—	—	—	1	—	—	—	—	—	—	106
1	4	—	—	—	—	—	3	2	—	—	—	—	—	—	107
—	—	—	—	—	—	—	5	2	—	—	1	1	—	—	108
19	15	—	—	—	2	10	44	2	1	2	9	11	—	4	109
1	1	—	—	—	—	—	2	1	—	—	—	—	—	—	111
2	1	—	—	—	—	—	3	2	—	—	—	—	—	—	112
2	3	—	—	—	—	—	5	3	1	—	2	2	—	—	113
5	1	—	—	—	—	—	8	5	—	—	2	2	—	—	114
5	1	1	—	—	—	—	7	3	1	1	—	1	—	—	115

CUNEO

PIEMONTE

Numero d'ordine	COMUNI	COMMERCIO FISSO								COMMERCIO AMBULANTE			ALBERGHI, PENSIONI E LOCANDE ALL'1-1-1973	
		All'ingrosso			Al minuto					Alimen- tari	Non alimen- tari	Totale	Eser- cizi	Letti
		ali- men- tari	non alimen- tari	Totale	ali- men- tari	tessuti e arti- coli abbig- liamento	mobili, appa- recchi e mate- riali per la casa	pro- dotti e articoli vari	Totale					
116	Manta	1	2	3	18	5	2	5	30	4	7	11	—	—
117	Marene	6	2	8	15	5	4	5	29	1	1	2	2	8
118	Margarita	3	2	5	17	3	3	7	30	3	9	12	1	5
119	Marmora	1	1	2	4	—	—	—	4	—	—	—	3	42
120	Marsaglia	—	—	—	1	—	—	—	1	—	—	—	2	49
121	Martiniana Po	1	—	1	7	—	—	3	10	—	1	1	—	—
122	Melle	4	2	6	12	—	1	2	15	2	1	3	2	21
123	Moiola	—	3	3	9	—	—	1	10	1	1	2	2	14
124	Mombarcaro	—	—	—	3	—	—	1	4	1	—	1	2	12
125	Mombasiglio	1	1	2	8	—	—	3	11	4	—	4	1	4
126	Monastero di Vasco	3	—	3	5	—	1	4	10	1	—	1	—	—
127	Monasterolo Casotto	—	—	—	5	—	—	—	5	—	—	—	2	42
128	Monasterolo di Savigliano	7	5	12	10	3	2	4	19	—	4	4	—	—
129	Monchiero	6	3	9	7	1	3	3	14	2	1	3	3	15
130	Mondovi	24	55	79	193	70	41	193	497	29	32	61	17	447
131	Monesiglio	1	4	5	8	5	7	15	35	2	5	7	1	7
132	Monforte d'Alba	15	5	20	14	6	8	12	40	9	1	10	5	62
133	Montà	35	10	45	32	8	13	11	64	8	6	14	2	20
134	Montaldo di Mondovi	1	—	1	16	—	—	—	16	—	—	—	12	227
135	Montaldo Roero	2	1	3	12	—	1	3	16	1	—	1	—	—
136	Montanera	—	1	1	7	—	—	2	9	—	1	1	—	—
137	Montelupo Albese	1	—	1	3	—	—	—	3	1	—	1	1	—
138	Montemarle di Cuneo	—	—	—	2	—	—	—	2	—	1	1	1	5
139	Monterosso Grana	—	—	—	15	2	—	1	18	—	2	2	8	241
140	Monteu Roero	3	—	3	8	—	—	2	10	3	2	5	—	—
141	Montezemolo	1	1	2	6	—	—	1	7	1	—	1	2	32
142	Monticello d'Alba	8	2	10	10	4	3	1	18	1	1	2	—	—
143	Moretta	8	5	13	33	9	10	20	72	10	5	15	1	10
144	Morozzo	—	—	—	54	9	7	13	83	1	1	2	3	9
145	Murazzano	10	3	13	14	4	4	6	28	—	2	2	3	32
146	Murello	2	—	2	17	1	2	4	24	1	—	1	—	—
147	Narzole	121	4	125	39	10	11	18	78	16	4	20	2	23
148	Nèive	13	5	18	26	6	12	13	57	8	5	13	4	20
149	Neviglie	1	—	1	2	—	—	—	2	—	1	1	—	—
150	Niella Belbo	3	—	3	6	3	—	2	11	1	1	2	2	68
151	Niella Tanaro	1	—	1	9	3	1	8	21	—	—	—	3	36
152	Novello	2	1	3	7	2	3	—	12	1	—	1	1	14
153	Nucetto	2	1	3	5	—	2	—	7	2	—	2	—	—
154	Oncino	2	—	2	2	—	—	—	2	—	20	20	1	22
155	Ormea	5	1	6	50	16	10	6	82	5	1	6	20	532
156	Ostana	2	—	2	2	—	—	—	2	7	23	30	—	—
157	Paesana	6	4	10	54	9	14	14	91	6	6	12	6	94
158	Pagno	—	—	—	8	—	—	2	10	2	1	3	1	3
159	Pamparato	—	1	1	13	3	—	5	21	1	—	1	8	164
160	Paroldo	—	—	—	1	—	1	—	2	—	—	—	1	3
161	Perletto	1	—	1	4	—	—	—	4	—	1	—	—	—
162	Perlo	—	—	—	3	—	—	—	3	3	—	3	1	18
163	Peveragno	3	6	9	35	9	12	18	74	4	4	8	9	201
164	Pezzolo Valle Uzzone	—	—	—	6	—	—	1	7	1	2	3	1	6
165	Pianfei	3	1	4	10	1	4	3	18	2	3	5	1	2
166	Piasco	8	6	14	30	5	4	7	46	2	—	2	2	18
167	Pietraporzio	—	—	—	4	—	—	—	4	—	—	—	3	38
168	Piòbesi d'Alba	1	—	1	3	—	—	1	4	—	—	1	—	—
169	Piozzo	5	—	5	8	—	3	2	13	1	1	2	2	10
170	Pocapaglia	2	1	3	18	—	1	4	23	3	1	4	—	—
171	Polonghera	7	3	10	11	2	2	5	20	—	—	—	1	4
172	Pontechianale	—	—	—	15	1	1	2	19	—	2	2	6	104
173	Pradèves	—	—	—	10	3	1	2	16	2	2	4	7	269
174	Prazzo	—	1	1	10	1	—	2	13	—	—	—	3	70
175	Priero	2	2	4	7	—	—	4	11	—	2	2	—	—
176	Priocca	6	2	8	14	3	2	13	32	9	4	13	2	10
177	Priola	3	3	6	11	2	2	4	19	1	—	1	1	2
178	Prunetto	2	—	2	10	1	—	1	12	2	1	3	3	11
179	Racconigi	9	8	17	72	21	22	57	172	7	16	23	3	33
180	Revello	5	4	9	28	12	15	24	79	52	9	61	4	35

Segue Provincia d

Cuneo

ESERCIZI PUBBLICI							RIVEN- DITE DI TABAC- CHI	CONCES- SIONI DI FARMA- CIE — APERTE	SERVIZI				Numero d'ordine	
Ristoranti, trattorie, osterie, tavole calde	Bar, caffè, gelaterie, birrerie	Sale da ballo, gioco e bigliardo	Stabili- menti balneari fissi e piscine	Alber- ghi diurni e bagni pubblici	Rimesse e noleggi, stallaggi	Totale			Saloni da parrucchiere e barbieri			Lavan- derie, tintorie e stirerie		Agenzie di me- diazione, richiesta di certifi- cati, copisterie e simili
									per uomo	per signora e misti	Totale			

4	—	1	—	—	—	5	1	—	2	3	5	—	116
1	—	—	—	—	—	3	1	—	—	2	—	—	117
2	2	1	—	—	—	5	2	1	—	2	2	—	118
2	—	—	—	—	—	2	3	—	—	—	—	—	119
—	1	—	—	—	—	1	2	—	—	—	—	—	120
2	—	—	—	—	—	2	1	1	—	—	—	—	121
4	—	—	—	—	—	4	2	1	—	—	—	—	122
1	—	—	—	—	—	2	1	—	—	2	—	—	123
3	—	—	—	—	—	3	3	—	—	—	—	—	124
—	1	—	—	—	—	1	2	—	—	—	—	—	125
3	—	—	—	—	—	3	3	—	—	—	—	—	126
—	—	—	—	—	—	—	2	—	—	—	—	—	127
2	—	—	—	—	—	2	1	1	1	—	1	—	128
1	—	—	—	—	—	1	1	—	1	1	—	—	129
16	53	—	—	—	8	77	35	7	19	42	61	9	130
2	1	—	—	—	—	3	2	1	2	2	4	—	131
2	1	—	—	—	—	3	4	1	3	3	6	—	132
4	5	—	—	—	2	11	4	1	2	5	7	2	133
—	1	—	—	—	—	1	6	—	—	1	1	—	134
2	—	—	—	—	—	3	2	—	1	—	1	—	135
—	2	—	—	—	1	3	1	—	—	—	—	—	136
1	—	—	—	—	—	1	1	—	—	—	—	—	137
3	—	—	—	—	—	3	2	—	—	—	—	—	138
—	—	—	—	—	—	—	7	—	2	1	3	—	139
5	1	—	—	—	—	6	5	1	—	—	—	—	140
1	2	—	—	—	—	3	3	—	—	—	—	—	141
2	1	—	—	—	—	3	2	—	—	—	—	—	142
2	8	—	—	—	—	11	3	1	1	4	5	2	143
4	1	—	—	—	—	8	4	1	2	3	5	1	144
1	3	—	—	—	—	4	3	1	2	2	4	—	145
—	2	—	—	—	—	2	1	1	—	—	—	—	146
3	5	—	—	—	2	10	5	1	3	6	9	3	147
5	2	—	—	—	2	9	5	1	2	3	5	1	148
1	—	—	—	—	—	1	1	—	—	—	—	—	149
—	—	—	—	—	—	—	1	1	—	1	1	—	150
4	3	—	—	—	2	9	2	—	1	1	2	—	151
2	1	—	—	—	—	3	2	—	1	2	3	—	152
4	1	—	—	—	—	5	1	—	—	—	—	—	153
—	—	—	—	—	—	—	2	—	—	—	—	—	154
8	9	2	—	—	—	19	12	2	3	4	7	1	155
3	—	—	—	—	—	3	1	—	—	—	—	—	156
12	7	—	—	—	—	20	7	1	—	5	5	2	157
3	1	—	—	—	—	4	2	—	—	—	—	—	158
6	—	—	—	—	—	9	4	—	—	2	2	—	159
—	—	—	—	—	—	1	1	—	—	—	—	—	160
2	—	—	—	—	1	3	2	—	—	—	—	—	161
—	—	—	—	—	—	—	3	—	—	—	—	—	162
12	4	—	—	—	2	18	9	1	2	5	7	2	163
3	—	—	—	—	—	3	5	—	—	—	—	—	164
5	1	—	—	—	—	6	3	1	2	2	4	—	165
—	—	—	—	—	—	—	—	—	—	—	—	—	166
6	3	—	—	—	—	9	3	1	2	4	6	2	167
—	—	—	—	—	—	—	1	—	—	—	—	—	168
—	1	—	—	—	—	—	1	—	—	1	1	—	169
2	2	—	—	—	2	6	2	—	1	1	2	—	170
5	—	—	—	—	—	5	4	—	—	3	3	—	171
1	1	—	—	—	—	2	1	1	1	1	2	1	172
3	4	1	—	—	2	10	3	—	2	—	—	—	173
—	1	—	—	—	3	4	1	—	—	2	4	—	174
5	—	—	—	—	—	5	4	—	—	1	1	—	175
2	—	—	—	—	—	4	3	—	—	—	—	—	176
—	2	—	—	—	2	4	3	1	1	3	4	—	177
3	—	—	—	—	—	3	3	—	—	1	1	—	178
1	—	—	—	—	—	1	3	—	—	—	—	—	179
3	11	1	—	1	4	20	7	3	7	11	18	5	180
9	4	—	—	—	—	13	6	1	4	5	9	2	180

PIEMONTE

Numero d'ordine	COMUNI	COMMERCIO FISSO						COMMERCIO AMBULANTE			ALBERGHI, PENSIONI E LOCANDE ALL'1-1-1973			
		All'ingrosso			Al minuto			Alimen- tari	Non alimen- tari	Totale	Eser- cizi	Letti		
		ali- men- tari	non ali- men- tari	Totale	ali- men- tari	tessuti e arti- coli abbig- liamento	mobili, appa- recchi e mate- riali per la casa						pro- dotti e articoli vari	Totale
181	Rifreddo	—	2	2	5	2	2	4	13	3	1	4	1	4
182	Rittana	—	5	5	2	—	—	2	2	1	—	1	—	—
183	Roàschia	—	—	—	5	—	—	1	6	—	10	10	1	3
184	Roàscio	—	—	—	—	—	—	—	—	—	—	—	—	—
185	Robilante	1	5	6	16	6	5	7	34	—	1	1	6	66
186	Roburent	—	1	1	18	3	2	5	28	—	—	—	10	364
187	Roccabruna	2	1	3	5	—	—	—	5	6	1	7	2	55
188	Rocca Cigliè	—	—	—	3	—	—	1	4	—	—	—	1	12
189	Rocca de' Baldi	3	1	4	16	2	3	2	23	2	3	5	1	11
190	Roccaforte Mondovì	4	5	9	24	3	1	4	32	2	—	2	26	937
191	Roccasparvera	1	1	2	6	—	—	—	6	1	—	1	2	21
192	Roccasecca	7	5	12	24	7	6	6	43	1	5	6	4	83
193	Rocchetta Belbo	—	1	1	2	—	—	1	3	1	—	1	—	—
194	Roddi	—	—	—	5	—	2	1	8	—	—	—	—	—
195	Roddino	4	—	4	3	1	—	1	5	—	—	—	1	3
196	Rodello	1	—	1	2	—	1	1	4	—	—	—	1	3
197	Rossana	1	6	7	11	2	—	3	16	6	—	6	3	22
198	Ruffia	2	2	4	5	1	—	—	6	—	—	—	—	—
199	Sale delle Langhe	3	—	3	5	1	2	2	10	—	—	—	2	21
200	Sale San Giovanni	—	—	—	1	—	—	—	1	—	—	—	—	—
201	Saliceto	2	1	3	16	6	4	5	31	2	—	2	3	19
202	Salmour	—	3	3	5	2	1	2	10	—	—	—	1	14
203	Saluzzo	27	29	56	154	58	62	153	427	30	54	84	7	150
204	Sambuco	—	—	—	3	—	—	1	4	—	—	—	3	68
205	Sampèyre	—	2	2	24	7	10	3	44	—	3	3	6	277
206	San Benedetto Belbo	—	2	2	2	—	—	2	4	—	—	—	—	—
207	San Damiano Macra	3	—	3	20	2	1	2	25	7	2	9	5	84
208	Sanfrè	—	—	—	19	5	6	9	39	3	—	3	2	9
209	Sanfront	9	—	9	30	4	7	16	57	4	4	8	7	34
210	San Michele Mondovì	10	6	16	21	7	5	13	46	6	4	10	6	53
211	Sant'Albano Stura	4	3	7	17	—	3	5	25	5	1	6	—	—
212	Santa Vittoria d'Alba	3	1	4	13	4	3	10	30	1	4	5	2	41
213	Santo Stefano Belbo	17	5	22	41	7	11	29	88	6	6	12	3	21
214	Santo Stefano Roero	2	—	2	8	—	—	—	8	2	3	5	—	—
215	Savigliano	25	16	41	164	48	53	113	378	36	88	124	13	214
216	Scagnello	—	—	—	2	—	—	—	2	—	—	—	—	—
217	Scarnafigi	1	1	2	13	4	4	9	30	1	—	1	1	4
218	Serralunga d'Alba	3	—	3	6	1	—	—	7	—	—	1	1	5
219	Serravalle Langhe	—	—	—	15	3	5	9	32	—	2	2	2	11
220	Sinio	—	2	2	5	—	—	—	5	—	—	—	—	—
221	Somano	—	—	—	2	—	—	—	2	1	1	2	1	37
222	Sommariva del Bosco	5	8	13	59	16	14	29	118	15	14	29	1	5
223	Sommariva Perno	8	4	12	17	4	4	5	30	11	4	15	2	17
224	Stroppio	—	1	1	6	2	—	—	8	—	1	1	1	11
225	Tarantasca	2	2	4	11	1	2	9	23	—	1	1	—	—
226	Torre Bormida	1	2	3	2	1	—	—	3	1	1	2	—	—
227	Torre Mondovì	—	—	—	14	2	1	1	18	—	1	1	2	17
228	Torre San Giorgio	—	1	1	8	2	2	4	16	—	1	1	—	—
229	Torresina	—	—	—	1	—	—	—	1	—	—	—	—	—
230	Treiso	8	1	9	3	1	—	3	7	1	1	2	—	—
231	Trezzo Tinella	—	1	1	2	—	—	2	4	—	—	—	—	—
232	Trinità	2	—	2	27	3	1	6	37	3	1	4	1	3
233	Valdieri	—	2	2	21	2	3	6	32	3	1	4	8	350
234	Valgrana	1	—	1	11	1	2	1	15	—	1	1	1	29
235	Valloriate	4	4	8	2	—	1	1	4	—	—	—	1	10
236	Valmala	—	—	—	1	—	—	—	1	1	—	1	1	8
237	Venasca	8	6	14	21	5	5	13	44	10	5	15	3	51
238	Verduno	2	—	2	3	—	—	1	4	—	—	—	1	22
239	Vernante	1	—	1	19	4	4	7	34	—	—	—	10	200
240	Verzuolo	6	4	10	52	12	14	39	117	5	8	13	4	52
241	Veza d'Alba	11	1	12	29	5	3	14	51	15	4	19	—	—
242	Vicoforte	4	1	5	32	2	7	14	55	5	1	6	7	113
243	Vignolo	7	2	9	16	2	4	1	23	—	1	1	—	—
244	Villafalletto	13	4	17	23	7	9	19	58	—	—	—	—	—
245	Villanova Mondovì	11	—	11	33	7	6	12	58	5	8	13	2	20

Segue Provincia di

Cuneo

ESERCIZI PUBBLICI							RIVEN- DITE DI TABAC- CHI	CONCES- SIONI DI FARMA- CIE — APERTE	SERVIZI				Numero d'ordine	
Ristor- ranti, trattorie, osterie, tavole calde	Bar, caffè, gelate- rie, birrerie	Sale da ballo, gioco e bigliar- do	Stabili- menti balneari fissi e piscine	Alber- ghi diurni e bagni pubblici	Rimesse e noleggi, stallaggi	Totale			Saloni da parrucchiere e barbieri			Lavan- derie, tintorie e stirerie		Agenzie di me- diazio- ne, richiesta di certi- ficati, copiste- rie e simili
									per uomo	per signora e misti	Totale			

CUNEO

2	1	—	—	—	1	4	1	—	—	—	—	—	181
5	—	—	—	—	—	5	2	—	—	—	—	—	182
—	—	—	—	—	—	—	1	—	—	—	—	—	183
—	—	—	—	—	—	—	1	—	—	—	—	—	184
6	3	—	—	—	—	9	1	1	1	1	2	1	185
—	—	—	—	—	—	—	—	—	—	—	—	—	186
3	2	—	—	—	—	5	4	—	—	2	2	1	187
5	—	—	—	—	—	5	3	—	—	—	—	—	188
—	—	—	—	—	—	—	1	—	—	—	—	—	188
6	—	—	—	—	—	6	4	1	1	4	5	—	189
2	4	—	1	—	4	11	7	1	2	4	6	2	190
—	—	—	—	—	—	—	—	—	—	—	—	—	191
5	1	—	—	—	—	6	3	—	—	—	—	—	191
3	5	1	—	—	—	9	2	1	1	3	4	2	192
2	—	—	—	—	—	2	1	—	—	—	—	—	193
2	—	—	—	—	—	2	1	—	1	2	3	—	194
—	—	—	—	—	—	—	1	—	—	—	—	—	195
—	—	—	—	—	2	4	1	—	—	1	1	—	196
2	—	—	—	—	—	4	5	2	—	—	2	—	197
4	1	—	—	—	—	5	1	—	2	—	—	—	198
1	—	—	—	—	—	1	3	—	—	—	—	—	198
1	2	—	—	—	—	3	3	—	—	—	—	—	199
2	—	—	—	—	—	2	1	—	—	—	—	—	200
—	—	—	—	—	1	5	4	1	—	—	—	—	201
1	4	—	—	—	—	5	2	—	—	—	—	—	202
26	34	—	—	1	6	67	17	5	17	26	43	10	203
—	1	—	—	—	—	1	1	—	—	—	—	—	204
10	4	—	—	—	—	14	6	1	1	1	2	1	205
—	—	—	—	—	—	—	—	—	—	—	—	—	206
1	—	—	—	—	—	1	5	—	—	1	1	—	207
8	—	—	—	—	—	8	2	—	—	2	3	—	208
2	4	—	—	—	—	6	4	1	1	3	6	1	208
3	—	—	—	—	—	3	3	—	—	1	2	—	209
5	2	—	—	—	2	9	5	1	1	1	2	1	210
—	—	—	—	—	—	—	—	—	—	—	—	—	211
5	—	—	—	—	1	6	3	1	—	3	3	—	211
2	1	—	—	—	—	4	3	1	1	2	3	1	212
4	5	—	—	—	—	14	6	2	5	5	10	2	213
4	1	—	—	—	—	6	3	—	—	1	1	—	214
4	39	—	1	1	11	72	21	6	16	36	52	12	215
—	—	—	—	—	—	—	—	—	—	—	—	—	216
—	1	—	—	—	—	1	2	—	—	—	—	—	216
3	2	—	—	—	—	5	1	1	1	—	1	1	217
—	—	—	—	—	—	—	2	—	—	—	—	—	218
1	2	—	—	—	—	3	1	—	—	1	1	—	219
2	—	—	—	—	—	2	1	—	—	—	—	—	220
—	—	—	—	—	—	—	—	—	—	—	—	—	221
2	—	—	—	—	—	2	5	—	—	1	1	—	221
4	10	1	—	—	3	18	4	1	4	9	13	2	222
4	4	—	—	—	2	10	4	1	2	3	5	1	223
4	1	—	—	—	—	5	3	—	—	—	—	—	224
4	1	—	—	—	1	3	2	—	—	2	2	—	225
—	—	—	—	—	—	—	—	—	—	—	—	—	226
2	—	—	—	—	1	3	2	—	—	—	—	—	226
3	2	—	—	—	—	5	1	—	—	—	—	—	227
2	—	—	—	—	—	2	1	—	—	—	—	1	228
1	—	—	—	—	—	1	1	—	—	—	—	—	229
3	—	—	—	—	—	3	1	—	—	—	—	—	230
—	—	—	—	—	—	—	—	—	—	—	—	—	231
2	—	—	—	—	—	2	3	—	—	1	4	—	232
2	3	—	—	—	1	6	6	1	1	2	3	—	233
5	4	—	—	—	—	9	2	—	1	1	2	—	234
2	2	—	—	—	—	4	1	—	1	—	—	—	235
6	—	—	—	—	—	6	1	—	—	—	—	—	235
—	—	—	—	—	—	—	—	—	—	—	—	—	236
7	3	—	—	—	—	10	3	—	—	—	—	—	237
2	1	—	—	—	—	3	1	1	2	2	4	1	237
—	—	—	—	—	—	—	—	—	—	—	—	—	238
9	2	1	—	—	—	12	2	1	1	4	5	1	239
8	11	—	—	—	2	21	5	2	4	4	8	6	240
—	—	—	—	—	—	—	—	—	—	—	—	—	241
4	1	—	—	—	—	5	3	—	—	2	4	—	241
5	5	—	—	—	2	12	4	1	1	4	5	—	242
4	—	—	—	—	—	4	1	—	—	—	—	—	243
6	2	—	—	—	1	9	5	2	1	6	7	2	244
—	13	—	—	—	—	13	8	1	3	6	9	—	245

PIEMONTE

Numero d'ordine	COMUNI	COMMERCIO FISSO							COMMERCIO AMBULANTE			ALBERGHI, PENSIONI E LOCARDE ALL'1-1-1973		
		All'ingrosso			Al minuto				Alimen- tari	Non alimen- tari	Totale	Eser- cizi	Letti	
		ali- men- tari	non ali- men- tari	Totale	ali- men- tari	tessuti e arti- coli abbi- glia- mento	mobili, appa- recchi e mate- riali per la casa	pro- dotti e arti- coli vari						Totale
<i>Segue Provincia di</i>														
246	Villanova Solaro	4	—	4	7	1	1	5	14	1	1	2	—	—
247	Villar San Costanzo	—	—	—	7	—	—	—	9	—	—	4	1	5
248	Vinadio	2	—	2	13	3	6	2	24	5	—	5	13	530
249	Viola	—	—	—	8	1	—	—	9	1	—	1	9	272
250	Vottignasco	1	1	2	5	—	—	3	8	1	2	3	—	—
	TOTALE DELLA PROVINCIA	1.396	826	2.222	5.172	1.445	1.415	2.847	10.879	1.385	1.328	2.713	765	15.817
<i>Provincia di</i>														
1	Agliano	9	—	9	21	4	4	8	37	1	3	4	5	237
2	Albugnano	—	—	—	3	—	—	—	3	1	—	1	2	25
3	Antignano	1	—	1	11	2	1	2	16	1	—	1	—	—
4	Aramengo	11	2	13	9	1	1	2	13	—	1	1	—	—
5	ASTI	116	99	215	703	227	159	334	1.423	145	251	396	24	568
6	Azzano d'Asti	—	—	—	4	—	—	—	4	1	1	2	—	—
7	Baldichieri d'Asti	4	2	6	12	5	3	4	24	2	5	7	—	—
8	Belvègio	5	3	8	4	—	—	1	5	2	1	3	—	—
9	Berzano di San Pietro	1	1	2	3	—	—	1	4	—	—	—	1	9
10	Bruno	1	—	1	5	—	—	—	5	—	1	1	—	—
11	Bùbbio	2	1	3	12	3	3	4	22	3	—	3	2	7
12	Buttigliera d'Asti	1	—	1	8	4	3	5	20	3	4	7	2	6
13	Calamandrana	18	—	18	10	1	2	5	18	—	2	2	1	11
14	Calliano	5	—	5	17	5	5	5	32	2	1	3	—	—
15	Calosso	9	2	11	11	5	4	5	25	1	1	2	1	5
16	Camerano Casasco	—	—	—	6	1	—	4	11	1	—	1	—	—
17	Canelli	99	10	109	111	36	36	78	261	28	30	58	3	87
18	Cantarana	2	—	2	4	—	—	1	5	—	2	2	—	—
19	Capriglio	—	—	—	3	—	—	1	4	1	1	2	—	—
20	Casorzo	—	—	—	8	4	1	3	16	1	3	4	—	—
21	Cassinascio	—	—	—	5	1	—	—	6	2	2	4	—	—
22	Castagnole delle Lanze	9	3	12	37	11	14	17	79	7	4	11	4	26
23	Castagnole Monferrato	—	—	—	14	3	5	2	24	—	—	—	—	—
24	Castel Boglione	1	—	1	5	—	—	—	5	—	1	1	—	—
25	Castell'Alfero	5	—	5	15	4	11	8	38	4	4	8	1	2
26	Castellero	—	—	—	1	—	1	—	2	—	—	—	—	—
27	Castelletto Molina	—	—	—	3	—	—	—	3	—	—	—	—	—
28	Castello di Annone	7	1	8	12	4	1	3	20	2	1	3	1	6
29	Castelnuovo Belbo	5	—	5	16	2	2	—	20	4	7	11	1	9
30	Castelnuovo Calcea	1	—	1	10	1	3	3	17	3	1	4	—	—
31	Castelnuovo Don Bosco	2	—	2	24	17	19	36	96	8	8	16	2	18
32	Castel Rocchero	—	—	—	4	—	—	1	5	—	1	1	—	—
33	Cellarengo	—	—	—	4	—	—	1	5	—	—	—	—	—
34	Celle Enomondo	1	—	1	4	—	—	—	4	—	—	—	—	—
35	Cerreto d'Asti	4	—	4	5	1	—	—	6	—	—	—	—	—
36	Cerro Tànarò	1	—	1	7	—	—	2	9	1	—	1	—	—
37	Cèssole	1	4	5	7	3	4	2	16	2	3	5	2	26
38	Chiusano d'Asti	—	2	2	3	—	2	—	5	—	—	—	—	—
39	Cinaglio	1	—	1	4	1	—	—	5	—	—	—	—	—
40	Cisterna d'Asti	12	2	14	11	3	3	1	18	10	1	11	2	16
41	Coazzolo	—	—	—	3	—	—	—	3	—	—	—	—	—
42	Cocconato	6	2	8	18	13	4	8	43	—	2	2	4	43
43	Colcavagno	—	—	—	3	—	—	—	3	—	2	2	—	—
44	Corsione	1	—	1	2	—	—	—	2	—	—	—	—	—
45	Cortandone	—	1	1	2	—	—	—	2	—	—	—	—	—
46	Cortanze	1	1	2	4	—	—	—	4	1	—	1	—	—
47	Cortazzone	1	1	2	5	2	—	1	8	—	2	2	—	—
48	Cortiglione	—	—	—	4	—	—	—	4	—	—	—	—	—
49	Cossombrato	3	1	4	3	—	—	1	4	—	—	—	—	—
50	Costigliole d'Asti	9	1	10	65	16	22	36	139	2	8	10	5	69
51	Cùnico	1	1	2	6	—	—	—	6	1	1	2	—	—
52	Dusino San Michele	4	4	8	4	1	3	1	9	1	2	3	—	—
53	Ferrere	8	4	12	6	2	1	—	11	2	1	3	1	7
54	Fontanile	—	—	—	5	2	—	3	10	—	1	1	—	—
55	Frinco	4	—	4	5	2	1	1	9	1	—	1	—	—

Cuneo - Asti

ESERCIZI PUBBLICI							RIVEN- DITE DI TABAC- CHI	CONCES- SIONI DI FARMA- CIE — APERTE	SERVIZI					Numero d'ordine
Ristor- ranti, osterie, tavole calde	Bar, caffè, gelate- rie, birrerie	Sale da ballo, gioco e bigliar- do	Stabili- menti balneari fissi e piscine	Alber- ghi diurni e bagni pubblici	Rimesse e noleggi, stallaggi	Totale			Saloni da parrucchiere e barbieri			Lavan- derie, tintorie e stirerie	Agenzie di me- diazione, richiesta di certi- ficati, copiste- rie e simili	
									per uomo	per signora e misti	Totale			
2	—	—	—	—	1	3	2	—	—	—	—	—	—	246
4	—	—	—	—	1	5	2	—	—	—	—	—	—	247
9	4	—	—	—	—	13	4	1	1	2	3	—	—	248
2	3	—	—	—	—	5	1	—	—	1	1	—	—	249
2	1	—	—	—	—	3	4	—	—	1	1	—	—	250
997	927	41	5	6	232	2.208	920	165	394	764	1.158	270	145	
CUNEO														
1	3	—	—	—	1	5	3	1	2	3	5	1	—	1
—	1	—	—	—	—	3	1	—	—	—	—	—	—	2
—	3	—	—	—	—	3	3	1	1	—	1	—	—	3
3	1	—	—	—	—	4	4	—	—	—	—	—	—	4
70	220	13	—	2	47	352	91	18	70	114	184	77	48	5
—	1	—	—	—	—	1	1	—	—	—	—	—	—	6
1	3	—	—	—	2	6	2	1	1	2	3	1	—	7
1	1	—	—	—	—	2	2	—	—	—	—	—	—	8
1	1	—	—	—	—	1	1	—	—	—	—	—	—	9
—	1	—	—	—	—	1	2	—	—	—	—	—	—	10
—	1	1	—	—	2	4	3	1	—	1	1	—	—	11
1	4	—	—	—	—	5	2	1	2	4	4	1	—	12
6	1	1	—	—	—	8	5	—	1	3	4	—	—	13
2	5	—	—	—	2	9	2	1	—	—	—	1	—	14
—	—	—	—	—	—	—	4	1	—	3	3	—	—	15
—	—	—	—	—	—	—	—	—	—	—	—	—	—	16
1	9	—	—	—	—	1	2	—	—	—	—	—	—	17
1	22	1	—	—	—	32	12	3	12	25	37	5	2	18
1	1	—	—	—	—	3	1	—	—	—	—	—	—	19
1	3	—	—	—	—	4	2	1	1	1	2	—	—	20
3	1	—	—	—	—	4	2	—	—	—	—	—	—	21
2	5	—	—	—	—	7	9	2	3	8	11	1	—	22
—	3	—	—	—	1	4	3	—	1	1	1	1	3	23
—	1	1	—	—	1	3	2	—	1	—	1	—	—	24
4	2	—	—	—	—	6	5	1	—	3	3	1	—	25
—	—	—	—	—	—	—	1	—	—	—	—	—	—	26
1	—	—	—	—	—	1	1	—	—	—	—	—	—	27
4	4	—	—	—	—	8	6	1	1	3	4	—	—	28
2	1	—	—	—	—	3	2	1	1	1	2	—	—	29
1	—	—	—	—	—	1	2	—	—	—	—	—	—	30
5	16	—	—	—	1	22	5	1	3	3	6	2	—	31
1	1	—	—	—	—	2	1	—	—	—	—	—	—	32
1	—	—	—	—	—	1	1	—	—	—	—	—	—	33
—	—	—	—	—	—	—	1	—	—	—	—	—	—	34
1	—	—	—	—	—	1	1	—	—	—	—	—	—	35
—	1	—	—	—	—	1	1	—	—	1	1	—	—	36
2	—	—	—	—	1	3	3	—	—	—	—	—	—	37
1	1	—	—	—	—	2	2	—	—	—	—	—	—	38
1	2	—	—	—	—	3	1	—	—	—	—	—	—	39
1	—	—	—	—	2	3	3	1	—	—	—	—	—	40
—	—	—	—	—	—	—	1	—	—	—	—	—	—	41
—	4	1	—	—	2	7	5	1	1	—	1	1	—	42
1	1	—	—	—	—	1	1	—	—	—	—	—	—	43
1	—	—	—	—	—	1	1	—	—	—	—	—	—	44
—	—	—	—	—	—	—	1	—	—	—	—	—	—	45
3	—	—	—	—	1	4	2	—	—	—	—	—	—	46
—	4	—	—	—	—	4	4	1	—	—	—	—	—	47
3	2	—	—	—	—	5	3	—	—	—	—	—	—	48
1	2	—	—	—	—	3	2	—	—	—	—	—	—	49
14	6	1	—	—	5	26	13	1	5	7	12	3	—	50
1	1	—	—	—	—	2	1	—	—	—	—	—	—	51
4	—	—	—	—	—	4	2	—	—	—	—	—	—	52
3	—	—	—	—	—	3	2	—	1	1	2	—	—	53
1	1	—	—	—	—	2	1	—	—	2	2	—	—	54
2	1	—	—	—	1	4	3	—	—	1	1	—	—	55

ASTI

PIEMONTE

Numero d'ordine	COMUNI	COMMERCIO FISSO						COMMERCIO AMBULANTE			ALBERGHI, PENSIONI E LOCANDE ALL'1-1-1973			
		All'ingrosso			Al minuto			Alimen- tari	Non alimen- tari	Totale	Eserci- cizi	Letti		
		ali- men- tari	non ali- men- tari	Totale	ali- men- tari	tessuti e arti- coli abbi- glia- mento	mobili, appa- recchi e mate- riali per la casa						pro- dotti e articoli vari	Totale
56	Grana	11	—	11	9	2	3	1	15	11	—	11	—	—
57	Grazzano Badoglio	4	1	5	3	3	—	1	7	—	—	—	—	—
58	Incisa Scapaccino	4	1	5	16	4	6	5	31	1	4	5	—	—
59	Isola d'Asti	4	—	4	18	5	4	4	31	3	—	3	3	43
60	Loazzolo	—	1	1	4	—	—	1	5	—	—	—	1	2
61	Maranzana	—	—	—	6	1	—	1	8	—	—	—	—	—
62	Maretto	—	—	—	2	1	—	—	3	—	—	—	—	—
63	Moasca	1	—	1	5	—	—	3	8	15	—	15	—	—
64	Mombaldone	—	—	—	6	—	—	1	7	1	—	1	—	—
65	Mombaruzzo	6	3	9	31	3	4	8	46	1	2	3	2	20
66	Mombercelli	14	1	15	20	4	5	7	36	8	10	18	2	16
67	Monale	2	—	2	8	3	6	2	19	—	1	1	—	—
68	Monastero Bormida	3	1	4	15	9	4	4	32	3	7	10	3	23
69	Moncalvo	13	5	18	30	15	12	25	82	8	4	12	6	57
70	Moncucco Torinese	1	—	1	5	—	—	1	6	2	—	2	—	—
71	Mongardino	—	—	—	8	—	—	1	9	—	—	—	1	10
72	Montabone	—	—	—	3	—	—	—	3	2	—	2	1	2
73	Montafia	—	—	—	15	—	5	2	22	2	2	4	—	—
74	Montaldo Scarampi	2	—	2	13	—	4	—	17	2	2	4	—	—
75	Montechiaro d'Asti	—	—	—	24	5	8	9	46	2	2	4	1	3
76	Montegrosso d'Asti	4	—	4	27	5	5	18	55	3	2	5	—	—
77	Montemagno	1	—	1	16	1	3	5	25	2	2	2	1	5
78	Montiglio	6	1	7	18	4	6	6	34	4	2	6	4	53
79	Moransengo	—	—	—	3	—	—	—	3	—	—	—	—	—
80	Nizza Monferrato	51	19	70	98	35	30	50	213	42	45	87	7	105
81	Olmo Gentile	—	1	1	1	—	—	1	2	—	—	—	—	—
82	Passerano Marmorito	—	1	1	9	—	1	1	11	—	2	2	—	—
83	Penango	—	—	—	4	—	—	2	6	—	—	—	—	—
84	Piea	1	2	3	5	1	—	—	6	—	—	—	—	—
85	Pino d'Asti	4	—	4	3	—	—	—	3	—	—	—	1	9
86	Piovà Massàia	1	5	6	8	—	2	1	11	—	1	1	1	8
87	Portacomaro	2	1	3	19	3	3	8	33	1	3	4	1	16
88	Quaranti	—	1	1	3	—	—	5	8	—	—	—	—	—
89	Refrancore	2	—	2	14	2	3	4	23	2	3	5	1	16
90	Revigliasco d'Asti	—	—	—	7	—	1	2	10	—	1	1	—	—
91	Roatto	—	—	—	5	—	—	—	5	—	—	—	—	—
92	Robella	2	—	2	7	—	—	1	8	—	—	—	1	49
93	Rocca d'Arazzo	—	—	—	11	—	—	2	13	—	—	—	1	2
94	Roccoverano	—	1	1	9	1	1	1	11	3	1	4	1	30
95	Rocchetta Palafea	1	1	2	1	—	1	1	3	1	—	1	—	—
96	Rocchetta Tanaro	6	6	12	19	5	5	7	36	14	6	20	—	—
97	San Damiano d'Asti	18	—	18	82	22	23	23	150	21	16	37	2	25
98	San Giorgio Scarampi	1	—	1	1	—	—	—	1	2	—	2	—	—
99	San Martino Alfieri	—	1	1	4	1	—	2	7	1	—	1	1	8
100	San Marzano Oliveto	6	—	6	7	3	1	5	16	3	1	4	—	—
101	San Paolo Solbrito	—	—	—	5	1	—	2	8	1	—	1	—	—
102	Scandoluzza	5	4	9	4	—	—	2	6	1	—	1	—	—
103	Scuzolengo	—	—	—	9	1	1	1	12	—	—	—	—	—
104	Serole	—	—	—	1	—	—	—	1	—	—	—	1	8
105	Sessame	—	—	—	3	—	—	—	3	1	—	1	—	—
106	Sèttime	—	2	2	5	1	1	3	10	—	—	—	—	—
107	Sòglio	—	—	—	3	—	—	—	3	—	—	—	—	—
108	Tigliole	6	2	8	10	1	—	—	11	2	1	3	—	—
109	Tonco	7	—	7	13	3	3	3	22	1	2	3	—	—
110	Tonengo	—	—	—	3	—	—	—	3	—	—	—	—	—
111	Vaglio Serra	1	—	1	3	—	—	—	3	—	—	—	—	—
112	Valfenera	2	—	2	12	2	3	4	21	1	1	2	1	8
113	Vesime	2	4	6	11	3	3	11	28	1	5	6	2	8
114	Viale	—	1	1	2	—	—	—	3	—	—	—	—	—
115	Viarigi	—	—	—	9	1	2	8	20	—	—	—	—	—
116	Vigliano d'Asti	6	—	6	10	1	1	3	15	—	3	3	—	—
117	Villafranca d'Asti	2	2	4	34	13	12	12	71	6	8	14	4	20
118	Villanova d'Asti	7	4	11	36	8	12	26	82	5	5	10	3	56
119	Villa San Secondo	1	2	3	4	—	—	3	7	—	1	1	—	—
120	Vlnchio	—	—	—	7	2	1	1	11	—	—	—	—	—
	TOTALE DELLA PROVINCIA	583	223	806	2.099	563	503	889	4.054	424	502	926	117	1.779

Segue Provincia di

ESERCIZI PUBBLICI							RIVEN- DITE DI TABAC- CHI	CONCES- SIONI DI FARMA- CIE — APERTE	SERVIZI				Numero d'ordine	
Risto- ranti, trattorie, osterie, tavole calde	Bar, caffè, gelate- rie, birrerie	Sale da ballo, gioco e bigliar- do	Stabili- menti balneari fissi e piscine	Alber- ghi diurni e bagni pubblici	Rimesse e noleggi, stallaggi	Totale			Saloni da parrucchiere e barbieri			Lavan- derie, tintorie e stirerie		Agenzie di me- diazione, richiesta di certi- ficati, copiste- rie e simili
									per uomo	per signora e misti	Totale			
2	—	—	—	—	1	3	1	1	—	2	2	—	56	
2	1	—	—	—	—	3	1	—	—	—	—	—	57	
4	4	—	—	—	—	5	4	—	1	3	4	1	58	
4	3	—	—	—	—	8	7	1	2	2	4	—	59	
2	—	—	—	—	—	2	2	—	—	—	—	—	60	
—	1	—	—	—	—	1	1	—	—	—	—	—	61	
—	1	—	—	—	—	1	2	—	—	—	—	—	62	
1	1	—	—	—	—	2	2	—	—	—	—	—	63	
3	8	—	—	—	—	11	4	1	2	2	4	—	64	
1	2	1	—	—	—	4	8	1	3	5	8	1	66	
1	—	—	—	—	—	1	2	—	—	1	1	—	67	
1	1	—	—	—	—	2	1	1	2	2	4	1	68	
5	11	—	—	—	4	20	9	3	5	7	12	2	69	
2	—	—	—	—	—	2	1	—	—	—	—	—	70	
1	1	—	—	—	—	2	2	1	—	2	2	—	71	
1	—	—	—	—	—	1	1	—	—	—	—	—	72	
3	—	—	—	—	—	3	3	—	—	1	1	—	73	
2	1	—	—	—	—	3	2	1	1	3	4	2	74	
4	2	—	—	—	—	6	4	1	1	3	4	—	75	
2	4	—	—	—	—	4	5	1	1	2	3	1	76	
2	5	—	—	—	—	4	3	—	1	2	3	—	77	
1	1	1	1	—	—	9	8	1	1	2	3	1	78	
14	17	1	—	—	7	39	17	4	10	19	29	6	79	
1	—	—	—	—	1	2	1	—	—	—	—	—	80	
2	—	—	—	—	—	2	4	—	—	—	—	—	81	
1	—	—	—	—	—	2	2	—	—	—	—	—	82	
2	—	—	—	—	—	2	2	—	—	—	—	—	83	
2	—	—	—	—	—	2	3	—	—	—	—	—	84	
1	—	—	—	—	—	2	1	—	—	—	—	—	85	
1	—	—	—	—	1	2	2	—	2	2	—	—	86	
3	4	—	—	—	—	7	1	1	2	1	3	1	87	
—	1	—	—	—	—	1	1	—	—	—	—	—	88	
3	1	—	—	—	—	4	3	1	—	2	2	1	89	
—	2	—	—	—	—	2	2	—	—	1	1	—	90	
1	—	—	—	—	—	1	1	—	—	—	—	—	91	
1	1	—	—	—	—	2	3	—	—	—	—	—	92	
4	1	—	—	—	—	5	4	—	—	1	1	—	93	
3	—	1	—	—	2	6	4	—	—	2	2	—	94	
1	—	—	—	—	—	2	4	—	—	—	—	—	95	
1	4	—	—	—	1	6	2	1	1	2	3	2	96	
7	14	1	—	—	5	27	11	2	6	5	11	4	97	
1	—	—	—	—	—	2	1	—	—	—	—	—	98	
3	—	—	—	—	2	2	2	—	1	1	2	—	99	
—	—	—	—	—	—	3	3	—	1	—	1	—	100	
1	2	—	—	—	—	3	2	—	—	1	1	—	101	
—	4	—	—	—	—	4	2	—	—	—	—	—	102	
—	2	—	—	—	—	2	1	—	—	—	—	—	103	
—	—	—	—	—	—	1	1	—	—	—	—	—	104	
—	—	—	—	—	—	1	1	—	—	—	—	—	105	
2	—	—	—	—	—	2	3	1	—	—	—	—	106	
4	1	—	—	—	—	1	1	—	—	—	—	—	107	
1	3	—	—	—	1	4	5	1	1	2	3	—	108	
1	—	—	—	—	—	1	2	—	—	—	—	—	109	
—	1	—	—	—	—	1	1	—	—	—	—	—	110	
1	2	—	—	—	1	4	2	1	—	1	1	—	111	
—	2	—	—	—	—	2	2	—	—	1	1	—	112	
1	—	—	—	—	—	1	1	—	—	—	—	—	113	
1	2	—	—	—	—	3	4	1	—	1	1	—	114	
2	—	—	—	—	—	5	2	—	—	—	—	—	115	
4	—	—	—	—	—	8	5	1	2	4	6	—	116	
9	3	—	—	—	4	18	7	2	3	5	8	2	117	
1	2	—	—	—	6	3	2	—	—	1	1	1	118	
1	1	—	—	—	—	2	2	—	—	1	1	—	119	
—	—	—	—	—	—	2	2	—	—	1	1	—	120	
280	455	24	1	2	106	868	422	68	154	274	428	123	64	

PIEMONTE

Numero d'ordine	COMUNI	COMMERCIO FISSO						COMMERCIO AMBULANTE			ALBERGHI, PENSIONI E LOCANDE ALL'1-1-1973			
		All'ingrosso			Al minuto			Alimen- tari	Non ali- men- tari	Totale	Eser- cizi	Letti		
		ali- men- tari	non ali- men- tari	Totale	ali- men- tari	tessuti e arti- coli abbi- glia- mento	mobili, appa- recchi e mate- riali per la casa						pro- dotti e articoli vari	Totale
1	Acqui Terme	24	27	51	318	128	37	97	577	53	59	112	42	1.820
2	Albera Ligure	1	2	3	7	—	3	2	12	1	1	2	4	32
3	ALESSANDRIA	119	184	303	962	309	300	582	2 123	156	351	507	30	919
4	Alfiano Natta	4	—	4	11	2	2	6	21	—	1	1	2	8
5	Alice Bel Colle	—	—	—	11	—	—	6	17	—	1	1	2	16
6	Alluvioni Cambiò	—	—	—	11	1	1	6	19	1	1	2	1	10
7	Altavilla Monferrato	1	2	3	6	—	—	5	11	—	1	1	1	7
8	Alzano Scrivia	3	—	3	9	1	—	—	10	—	1	1	—	—
9	Arquata Scrivia	1	—	1	61	23	15	23	122	9	9	18	3	46
10	Avolasca	—	—	—	4	—	—	1	5	—	1	1	—	—
11	Bälzola	1	1	2	16	4	4	5	29	2	1	3	—	—
12	Basaluzzo	—	3	3	9	2	—	6	17	—	1	1	2	25
13	Bassignana	—	5	5	18	2	4	7	31	4	1	5	1	4
14	Belforte Monferrato	—	—	—	2	—	—	—	2	—	—	—	—	—
15	Bergamasco	1	2	3	8	5	1	5	19	1	—	1	—	—
16	Berzano di Tortona	1	1	2	—	—	—	—	—	—	—	—	—	—
17	Bistagno	6	5	11	26	3	11	11	51	12	11	23	3	34
18	Borghetto di Borbera	3	3	6	47	15	6	19	87	12	3	15	6	86
19	Borghetto Alessandrino	—	—	—	7	1	1	—	9	—	1	1	—	—
20	Borgo San Martino	13	1	14	15	6	1	7	29	4	—	4	—	—
21	Bosco Marengo	1	2	3	18	2	6	20	46	1	5	6	—	—
22	Bòsio	44	—	44	12	1	5	2	20	8	3	11	2	7
23	Bòzole	—	4	4	6	—	2	3	11	—	—	—	—	—
24	Brignano-Frascata	3	—	3	4	—	—	3	7	—	1	1	—	—
25	Cabella Ligure	4	3	7	16	3	4	6	29	7	11	18	9	240
26	Camagna Monferrato	—	—	—	9	3	2	2	16	—	—	—	—	—
27	Camino	8	—	8	12	—	—	—	12	—	2	2	—	—
28	Cantalupo Ligure	2	2	4	9	2	1	2	14	1	1	2	3	35
29	Carpiata d'Orba	2	4	6	19	5	5	8	37	—	1	1	3	15
30	Carbonara Scrivia	1	—	1	11	2	2	4	19	1	1	2	—	—
31	Carentino	—	—	—	2	—	—	—	2	—	1	1	—	—
32	Carezzano	2	—	2	15	3	4	3	25	—	—	—	2	17
33	Carpeneto	—	—	—	27	2	2	6	37	1	—	1	1	8
34	Carrega Ligure	—	—	—	5	—	—	—	5	—	—	—	6	39
35	Carròsio	—	1	1	8	2	2	6	18	1	1	2	2	9
36	Cartòsio	5	—	5	9	1	1	6	17	2	2	4	6	118
37	Casal Cermelli	—	4	4	9	1	2	2	14	—	1	1	1	8
38	Casalèggio Bòiro	1	—	1	1	1	—	—	2	—	—	—	2	25
39	Casale Monferrato	10	73	83	428	135	121	272	956	61	91	152	10	338
40	Casalnoceto	—	—	—	13	1	—	2	16	—	4	4	—	—
41	Casasco	1	—	1	—	—	—	1	2	1	—	1	—	—
42	Cassano Spinola	—	—	—	25	5	10	5	45	3	2	5	6	159
43	Cassine	3	1	4	33	7	8	20	68	2	—	2	2	10
44	Cassinelle	4	—	4	13	—	—	4	17	3	2	5	2	10
45	Castellania	—	—	—	1	—	—	—	1	—	—	—	—	—
46	Castellar Guidobono	—	—	—	3	1	—	—	4	—	—	—	—	—
47	Castellazzo Bòrmida	4	11	15	47	13	18	28	106	9	10	19	3	34
48	Castelletto d'Erro	—	—	—	—	—	—	—	—	1	—	1	—	—
49	Castelletto d'Orba	—	—	—	55	9	5	10	79	6	1	7	5	219
50	Castelletto Merli	1	—	1	6	—	—	1	7	—	—	—	—	—
51	Castelletto Monferrato	2	—	2	7	1	1	3	12	1	—	1	—	—
52	Castelnuovo Bòrmida	2	—	2	21	3	7	5	36	—	—	—	1	8
53	Castelnuovo Scrivia	10	7	17	62	15	14	39	130	13	10	23	3	42
54	Castelspina	—	1	1	7	2	—	2	11	—	—	—	—	—
55	Cavatore	—	—	—	2	—	—	1	3	—	—	—	2	6
56	Cella Monte	—	—	—	15	1	—	1	17	—	—	—	—	—
57	Cereseto	3	—	3	5	2	—	6	13	1	—	1	2	13
58	Cerreto Grue	—	—	—	4	1	—	—	5	—	1	1	1	6
59	Cerrina Monferrato	4	3	7	12	4	3	5	24	4	—	4	1	10
60	Coniolo	—	—	—	5	—	1	2	8	1	1	2	—	—
61	Conzano	—	—	—	6	2	1	3	12	—	1	1	—	—
62	Costa Vescovato	3	1	4	5	—	1	1	7	—	—	—	—	—
63	Cremolino	9	—	9	9	—	1	3	13	—	—	—	2	40
64	Cùccaro Monferrato	1	—	1	4	—	—	1	5	1	—	1	—	—
65	Dènice	—	—	—	3	—	—	—	3	—	—	—	1	10

Provincia di

Alessandria

ESERCIZI PUBBLICI							RIVEN- DITE DI TABAC- CHI	CONCES- SIONI DI FARMA- CIE — APERTE	SERVIZI				Numero d'ordine	
Risto- ranti, trattorie, osterie, tavole calde	Bar, caffè, gelate- rie, birrerie	Sale da ballo, gioco e bigliar- do	Stabili- menti balneari fissi e piscine	Alber- ghi diurni e bagni pubblici	Rimesse e noleggi, stallaggi	Totale			Saloni da parrucchiere e barbieri			Lavan- derie, tintorie e stirerie		Agenzie di me- diazione, richiesta di certi- ficati, copisterie e simili
									per uomo	per signora e misti	Totale			

ALESSANDRIA

38	62	3	1	—	24	128	23	7	28	49	77	18	11	1
3	—	—	—	—	2	5	3	—	—	—	—	1	—	2
140	211	37	1	2	127	518	115	29	184	269	433	99	98	3
1	3	—	—	—	1	4	4	—	—	2	2	—	—	4
—	8	—	—	—	—	8	4	—	—	—	—	—	—	5
2	5	—	—	—	—	7	3	—	—	—	—	—	—	6
2	1	—	—	—	—	3	1	—	1	—	1	—	—	7
8	15	—	—	—	5	28	9	1	6	8	14	4	2	8
3	—	—	—	—	—	3	3	—	—	—	—	—	—	9
2	3	—	—	—	—	5	2	1	4	3	7	1	—	10
2	3	—	—	—	—	5	2	1	2	2	4	1	—	11
2	6	—	—	—	—	8	3	1	1	2	3	—	—	12
—	1	—	—	—	—	1	1	—	1	2	1	—	—	13
2	3	—	—	—	—	5	1	—	1	—	1	—	—	14
—	—	—	—	—	—	—	—	—	—	—	—	—	—	15
3	3	—	—	—	2	8	1	1	3	3	6	1	—	16
2	1	—	—	—	—	3	6	1	1	1	2	1	—	17
1	3	—	—	—	—	4	1	1	1	1	2	—	—	18
3	1	—	—	—	—	4	1	1	1	4	5	1	—	19
2	6	—	—	—	2	10	6	1	2	2	4	1	—	20
6	2	—	—	—	—	8	5	1	1	1	2	1	—	21
—	2	—	—	—	—	2	1	—	—	—	—	—	—	22
1	—	—	—	—	—	1	2	—	1	1	2	—	—	23
4	2	—	—	—	—	6	6	1	2	3	5	1	—	24
1	—	—	—	—	—	1	7	1	—	—	—	—	—	25
8	1	—	—	—	—	9	3	—	—	—	—	—	—	26
2	1	—	—	—	—	3	5	—	1	1	2	—	—	27
1	4	—	—	—	1	6	4	1	3	4	7	—	—	28
3	3	—	—	—	—	6	1	—	—	—	—	—	—	29
—	2	—	—	—	—	2	4	—	—	—	—	—	—	30
3	3	—	—	—	—	6	1	1	1	2	3	—	—	31
—	2	—	—	—	—	2	3	—	1	2	3	—	—	32
1	1	—	—	—	—	2	6	—	1	2	3	—	—	33
2	—	—	—	—	1	2	3	—	1	1	2	—	—	34
—	—	—	—	—	—	3	1	—	1	1	2	—	—	35
3	1	—	—	—	—	4	5	—	1	2	3	—	—	36
—	5	—	—	—	—	5	2	—	—	—	—	1	—	37
69	92	7	—	1	24	193	50	12	51	92	143	17	8	38
—	2	—	—	—	2	4	2	1	2	1	3	—	—	39
1	6	—	—	—	2	2	1	—	—	—	—	—	—	40
4	4	—	—	—	2	8	3	1	3	5	8	2	—	41
2	1	—	—	—	—	6	6	1	3	3	6	2	—	42
1	—	—	—	—	—	3	3	—	1	—	1	—	—	43
—	—	—	—	—	—	1	1	—	—	—	—	—	—	44
4	1	—	—	—	—	1	1	—	—	—	—	—	—	45
1	8	—	—	—	4	17	4	2	5	10	15	3	—	46
1	1	1	—	—	2	2	1	1	2	4	6	1	—	47
4	6	—	1	—	2	14	3	—	—	—	—	—	—	48
1	3	—	—	—	1	5	3	—	—	—	—	—	—	49
—	—	—	—	—	—	—	—	—	—	—	—	—	—	50
1	3	—	—	—	—	3	3	—	1	—	1	—	—	51
1	3	—	—	—	—	4	1	—	—	2	2	1	—	52
2	16	—	—	—	2	19	7	2	8	11	19	4	—	53
2	—	—	—	—	1	3	1	—	—	2	2	—	—	54
—	—	—	—	—	—	2	1	—	—	—	—	—	—	55
1	2	—	—	—	—	3	2	—	—	—	—	—	—	56
1	1	—	—	—	—	2	1	—	—	2	2	—	3	57
1	1	—	—	—	—	2	1	—	—	—	—	—	—	58
5	7	—	—	—	1	13	5	1	—	3	3	—	—	59
1	—	—	—	—	—	1	1	—	—	—	—	—	—	60
2	2	—	—	—	—	4	2	—	—	—	—	—	—	61
1	1	—	—	—	—	—	3	—	—	—	—	—	—	62
1	1	—	—	—	—	2	2	—	2	2	4	—	—	63
2	—	—	—	—	—	2	1	—	—	—	—	—	—	64
—	—	—	—	—	—	2	2	—	—	—	—	—	—	65

PIEMONTE

Numero d'ordine	COMUNI	COMMERCIO FISSO							COMMERCIO AMBULANTE			ALBERGHI, PENSIONI E LOCANDE ALL'1-1-1973		
		All'ingrosso			Al minuto				Alimen- tari	Non alimen- tari	Totale	Eser- cizi	Letti	
		ali- men- tari	non ali- men- tari	Totale	ali- men- tari	tessuti e arti- coli abbi- glia- mento	mobili, appa- recchi e mate- riali per la casa	pro- dotti e articoli vari						Totale
66	Dernice	—	—	—	4	1	—	—	5	—	—	—	1	3
67	Fàbbrika Curone	—	7	7	36	9	6	7	58	4	3	7	20	489
68	Felizzano	3	—	3	23	5	4	12	44	2	7	9	1	24
69	Fraconalto	—	—	—	—	—	—	—	5	2	—	2	2	13
70	FrancaVilla Bisio	—	—	—	5	1	1	2	9	—	1	1	—	—
71	Frascaro	—	—	—	4	—	—	1	5	—	—	—	—	—
72	Frassinello Monferrato	—	1	1	8	2	2	2	14	—	1	1	1	6
73	Frassineto Po	3	5	8	17	3	3	8	31	2	—	2	—	—
74	Fresonara	—	—	—	6	2	2	8	18	—	1	1	1	7
75	Frugarolo	1	2	3	24	3	3	14	44	5	3	8	1	13
76	Fubine	4	—	4	14	3	3	14	34	—	4	4	1	4
77	Gabiano	—	—	—	10	1	—	9	20	3	1	4	2	30
78	Gamalero	2	—	2	12	1	2	7	22	1	—	1	1	7
79	Garbagna	—	1	1	9	3	2	6	20	—	—	—	3	30
80	Gavazzana	—	—	—	1	—	—	—	1	1	—	1	—	—
81	Gavi	15	—	15	43	10	13	26	92	2	3	5	4	34
82	Giareole	—	—	—	7	1	3	—	11	—	1	1	—	—
83	Gremiasco	3	—	3	5	1	—	2	8	2	1	3	2	14
84	Grogardo	1	—	1	6	—	—	1	7	1	—	1	1	15
85	Gronzona	1	—	1	5	1	1	—	7	—	—	—	—	—
86	Guazzora	—	3	3	8	—	—	2	10	—	1	1	—	—
87	Isola Sant'Antonio	—	—	—	16	1	1	6	24	4	—	4	1	3
88	Lerma	11	—	11	9	2	5	3	19	2	1	3	2	32
89	Lu	5	—	5	13	5	6	13	37	1	1	2	2	34
90	Malvicino	1	—	1	3	—	—	—	3	—	1	1	3	14
91	Màsio	—	2	2	15	3	2	1	21	—	1	1	1	16
92	Melazzo	1	—	1	8	—	3	3	14	3	2	5	1	18
93	Merana	—	—	—	3	—	—	—	3	—	—	—	1	12
94	Mirabello Monferrato	2	1	3	24	2	4	3	33	3	3	6	2	5
95	Molare	2	2	4	26	2	1	8	37	6	5	11	4	35
96	Molino dei Torti	8	1	9	10	3	5	9	27	4	1	5	—	—
97	Mombello Monferrato	12	3	15	18	1	1	1	21	1	3	4	1	8
98	Momperone	2	—	2	4	—	—	—	4	1	—	1	1	5
99	Moncestino	—	—	—	2	—	2	—	4	—	—	—	—	—
100	Mongiardino Ligure	—	—	—	2	—	—	1	3	1	—	1	3	24
101	Monleale	—	—	—	11	1	1	4	17	2	1	3	2	29
102	Montacuto	—	—	—	3	—	—	2	5	—	—	—	4	65
103	Montaldeo	12	—	12	5	1	—	1	7	—	—	—	—	—
104	Montaldo Bòrmida	—	—	—	18	2	—	5	25	—	—	—	2	14
105	Montecastello	2	—	2	8	—	1	—	9	1	—	1	—	—
106	Montechiaro d'Acqui	1	2	3	9	1	4	4	18	3	—	3	3	38
107	Montegioco	2	1	3	4	—	1	—	5	—	3	3	—	—
108	Montemarzino	1	—	1	5	—	1	2	8	1	1	2	1	18
109	Morano sul Po	—	—	—	20	3	4	5	32	1	3	4	2	14
110	Morbello	3	—	3	12	—	—	1	13	2	—	2	1	38
111	Mornese	7	—	7	13	4	6	5	28	2	—	2	3	28
112	Morsasco	5	—	5	6	2	—	3	11	1	—	1	1	8
113	Murisengo	10	6	16	24	11	6	13	54	3	9	12	2	30
114	Novi Ligure	26	31	57	297	111	72	180	660	41	49	90	10	233
115	Occimiano	1	3	4	13	3	5	10	31	1	2	3	1	4
116	Odalengo Grande	—	—	—	10	1	—	2	13	1	—	1	1	3
117	Odalengo Piccolo	—	—	—	2	—	—	—	2	—	—	—	—	—
118	Olivola	—	—	—	3	—	—	—	3	1	—	1	—	—
119	Orsara Bòrmida	—	1	1	4	—	—	—	4	1	—	1	—	—
120	Ottiglio	3	—	3	10	2	3	2	17	—	1	1	2	30
121	Ovada	8	6	14	154	58	83	92	387	12	20	32	6	104
122	Oviglio	—	1	1	13	3	2	4	22	—	—	—	3	27
123	Ozzano Monferrato	—	1	1	23	5	5	7	40	3	2	5	1	2
124	Paderna	—	—	—	2	—	1	—	3	—	—	—	—	—
125	Pareto	4	—	4	10	6	—	—	16	9	3	12	2	12
126	Parodi Ligure	24	—	24	12	—	—	1	13	2	1	3	1	12
127	Pasturana	—	—	—	6	1	—	2	9	—	1	1	—	—
128	Pecetto di Valenza	1	—	1	8	2	—	2	12	1	—	1	1	2
129	Pietra Marazzi	—	—	—	4	—	—	—	4	—	—	—	—	—
130	Piòvera	—	—	—	8	1	3	5	17	1	—	1	—	—

Segue Provincia di

Alessandria

ESERCIZI PUBBLICI							RIVEN- DITE DI TABAC- CHI	CONCES- SIONI DI FARMA- CIE — APERTE	SERVIZI				Numero d'ordine	
Risto- ranti, trattorie, osterie, tavole calde	Bar, caffè, gelate- rie, birrerie	Sale da ballo, gioco e bigliar- do	Stabili- menti balneari fissi e piscine	Alber- ghi diurni e bagni pubblici	Rimesse e noleggi, stallaggi	Totale			Saloni da parrucchiere e barbieri			Lavan- derie, tintorie e stirerie		Agenzie di me- diazione, richiesta di certi- ficati, copiste- rie e simili
									per uomo	per signora e misti	Totale			
8	—	—	—	—	—	—	3	—	—	—	—	—	86	
4	—	—	—	—	—	—	10	—	—	—	—	—	87	
4	6	—	—	—	—	—	4	1	—	—	—	—	88	
6	—	—	—	—	—	—	6	—	—	—	—	—	89	
—	2	—	—	—	—	—	2	—	1	—	—	—	70	
—	3	—	—	—	—	—	3	—	—	—	—	—	71	
1	1	—	—	—	—	—	2	—	—	—	—	—	72	
3	—	—	—	—	—	—	3	1	—	—	—	—	73	
1	1	—	—	—	—	—	2	—	—	—	—	—	74	
4	—	—	—	—	—	—	4	1	3	—	—	—	75	
—	5	—	—	—	—	—	7	2	—	—	—	—	76	
5	1	—	—	—	—	—	6	7	—	—	—	—	77	
1	1	—	—	—	—	—	2	2	—	—	—	—	78	
—	2	1	—	—	—	—	3	1	1	—	—	—	79	
—	1	—	—	—	—	—	1	1	—	—	—	—	80	
7	11	—	—	—	—	—	20	10	2	—	—	—	81	
1	1	—	—	—	—	—	2	1	—	—	—	—	82	
2	—	—	—	—	—	—	2	—	—	—	—	—	83	
2	1	—	—	—	—	—	1	—	1	—	—	—	84	
2	1	—	—	—	—	—	4	—	—	—	—	—	85	
3	—	—	—	—	—	—	3	1	—	—	—	—	86	
3	1	—	—	—	—	—	4	1	—	—	—	—	87	
4	—	—	—	—	—	—	6	—	—	—	—	—	88	
3	5	—	—	—	—	—	8	2	1	—	—	—	89	
—	—	—	—	—	—	—	—	1	—	—	—	—	90	
2	3	—	—	—	—	—	5	3	1	—	—	—	91	
2	1	—	—	—	—	—	5	5	—	—	—	—	92	
2	—	—	—	—	—	—	2	1	—	—	—	—	93	
5	2	—	—	—	—	—	2	2	1	—	—	—	94	
—	9	—	—	—	—	—	14	6	1	—	—	—	95	
—	4	—	—	—	—	—	4	1	1	—	—	—	96	
4	1	1	—	—	—	—	6	7	1	—	—	—	97	
—	—	—	—	—	—	—	—	2	—	—	—	—	98	
—	1	—	—	—	—	—	1	2	—	—	—	—	99	
2	—	—	—	—	—	—	2	4	—	—	—	—	100	
2	3	—	—	—	—	—	6	3	—	—	—	—	101	
1	—	—	—	—	—	—	1	4	—	—	—	—	102	
1	3	—	—	—	—	—	5	1	—	—	—	—	103	
—	1	—	—	—	—	—	1	2	—	—	—	—	104	
—	1	—	—	—	—	—	1	1	—	—	—	—	105	
3	1	1	—	—	—	—	7	2	—	—	—	—	106	
1	1	—	—	—	—	—	2	2	—	—	—	—	107	
2	—	—	—	—	—	—	3	3	—	—	—	—	108	
2	3	—	—	—	—	—	7	3	1	—	—	—	109	
1	3	—	—	—	—	—	5	3	—	—	—	—	110	
3	3	—	—	—	—	—	6	2	1	—	—	—	111	
2	2	—	—	—	—	—	3	1	—	—	—	—	112	
29	75	—	—	—	—	—	6	5	1	—	—	—	113	
2	1	2	1	1	—	—	52	29	8	—	—	—	114	
—	—	—	—	—	—	—	160	2	1	—	—	—	115	
5	—	—	—	—	—	—	5	5	—	—	—	—	116	
1	—	—	—	—	—	—	1	2	—	—	—	—	117	
—	—	—	—	—	—	—	—	1	—	—	—	—	118	
1	—	—	—	—	—	—	1	1	—	—	—	—	119	
2	1	1	—	—	—	—	4	2	—	—	—	—	120	
8	27	1	—	—	—	—	45	17	3	—	—	—	121	
5	6	—	—	—	—	—	11	1	1	—	—	—	122	
—	7	—	—	—	—	—	10	3	1	—	—	—	123	
1	—	—	—	—	—	—	1	1	—	—	—	—	124	
1	1	—	—	—	—	—	2	4	—	—	—	—	125	
2	4	—	—	—	—	—	6	5	—	—	—	—	126	
2	1	—	—	—	—	—	3	1	—	—	—	—	127	
2	1	—	—	—	—	—	4	2	—	—	—	—	128	
2	1	—	—	—	—	—	3	2	—	—	—	—	129	
2	1	—	—	—	—	—	3	1	—	—	—	—	130	

PIEMONTE

Numero d'ordine	COMUNI	COMMERCIO FISSO							COMMERCIO AMBULANTE			ALBERGHI, PENSIONI E LOCANDE ALL'1-1-1973		
		All'ingrosso			Al minuto				Alimen- tari	Non alimen- tari	Totale	Eser- cizi	Letti	
		ali- men- tari	non ali- men- tari	Totale	ali- men- tari	tessuti e arti- coli abbi- glia- mento	mobili, appa- recchi e mate- riali per la casa	pro- dotti e articoli vari						Totale
131	Pomaro Monferrato . . .	2	—	2	10	—	—	2	12	—	—	—	—	—
132	Pontecurone	—	—	—	40	10	11	15	76	4	4	8	4	39
133	Pontestura	4	3	7	21	5	7	8	41	2	2	4	2	12
134	Ponti	1	—	1	6	1	4	—	11	—	—	—	1	5
135	Ponzano Monferrato . . .	—	1	1	4	—	—	1	5	2	—	2	2	16
136	Ponzone	2	2	4	22	1	1	4	28	10	—	10	12	251
137	Pozzolo Groppo	—	—	—	4	—	—	—	4	—	—	—	—	—
138	Pozzolo Formigaro	4	1	5	46	10	8	15	79	4	7	11	3	69
139	Prasco	2	—	2	8	—	2	1	11	—	—	—	—	—
140	Predosa	—	—	—	28	2	16	8	54	5	2	7	1	6
141	Quargnento	1	—	1	16	1	—	11	28	—	1	1	—	—
142	Quattordio	1	—	1	19	5	3	6	33	2	1	3	1	2
143	Ricaldone	—	—	—	12	—	—	5	17	—	—	—	—	—
144	Rivalta Bormida	17	—	17	27	5	7	13	52	10	4	14	—	—
145	Rivarone	—	—	—	7	—	—	1	8	—	—	—	—	—
146	Roccaforte Ligure	—	—	—	2	—	—	—	2	—	—	—	1	6
147	Rocca Grimalda	—	—	—	20	2	1	4	27	—	1	1	1	3
148	Rocchetta Ligure	—	—	—	5	2	4	—	11	1	1	2	1	6
149	Rosignano Monferrato . . .	2	—	2	10	1	2	1	14	1	—	1	1	6
150	Sala Monferrato	—	—	—	4	3	2	5	14	1	1	2	—	—
151	Sale	10	3	13	58	23	21	29	131	20	16	36	3	23
152	San Cristoforo	5	—	5	9	2	2	—	13	—	—	—	1	12
153	San Giòrgio Monferrato . .	9	1	10	11	1	3	4	19	1	—	1	1	22
154	San Salvatore Monferrato . .	4	—	4	35	13	12	20	80	2	5	7	2	43
155	San Sebastiano Curone . . .	1	—	1	15	8	9	6	38	—	—	—	2	38
156	Sant'Agata Fossili	8	—	8	14	1	1	—	16	1	—	1	—	—
157	Sardigliano	—	1	1	11	2	1	2	16	—	1	1	—	—
158	Sarezzano	—	—	—	12	1	1	2	16	—	3	3	1	8
159	Serralunga di Crea	3	—	3	15	5	4	5	29	—	1	1	1	11
160	Serravalle Scrivia	9	3	12	63	21	15	39	138	11	12	23	6	112
161	Sezzadio	—	—	—	11	6	7	9	33	2	5	7	2	18
162	Silvano d'Orba	10	1	11	29	8	3	10	50	1	—	1	2	19
163	Solero	4	—	4	23	4	6	7	40	1	3	4	—	—
164	Solonghello	—	1	1	2	—	—	—	2	—	—	—	—	—
165	Spigno Monferrato	5	2	7	13	5	4	12	34	8	—	8	1	3
166	Spineto Scrivia	—	—	—	4	—	—	1	5	3	—	3	—	—
167	Stazzano	2	2	4	13	3	3	5	24	1	2	3	—	—
168	Strevi	—	—	—	23	2	2	4	31	7	—	7	2	15
169	Tagliolo Monferrato	3	1	4	7	1	4	—	12	—	—	—	—	—
170	Tassarolo	—	—	—	6	1	—	3	10	—	—	—	—	—
171	Terruggia	3	—	3	11	1	1	2	15	—	2	2	—	—
172	Terzo	—	—	—	7	—	2	6	15	2	3	5	—	—
173	Ticineto	4	—	4	14	2	8	3	27	1	—	1	—	—
174	Tortona	26	39	65	255	124	78	197	654	29	50	79	15	294
175	Treville	—	—	—	3	1	—	—	6	—	—	—	—	—
176	Trisobbio	1	1	2	25	—	—	3	28	1	1	2	—	—
177	Valenza	2	10	12	196	61	45	119	421	15	18	33	6	190
178	Valmacca	—	—	—	15	1	1	11	29	2	2	4	—	—
179	Vignale Monferrato	3	—	3	14	5	3	13	35	1	—	1	2	35
180	Vignole Borbera	1	—	1	18	5	4	11	38	—	5	5	1	15
181	Viguzzolo	3	—	3	29	9	7	20	65	2	3	5	1	12
182	Villadeati	6	—	6	8	—	3	1	12	1	—	1	1	3
183	Villalvèrna	2	2	4	16	3	1	11	31	1	—	1	3	26
184	Villamiraglio	—	2	2	3	—	—	2	5	1	—	1	—	—
185	Villanova Monferrato	4	3	7	19	5	1	10	35	4	2	6	1	8
186	Villaromagnano	1	2	3	9	3	1	2	15	2	1	3	—	—
187	Visone	3	4	7	18	4	1	10	33	10	8	18	1	2
188	Volpedo	4	2	6	16	7	3	13	39	—	1	1	2	29
189	Volpègino	—	—	—	2	—	—	—	2	—	1	1	—	—
190	Voltàggio	—	—	—	18	2	3	1	24	1	—	1	4	176
	TOTALE DELLA PROVINCIA	667	520	1.187	5.035	1.402	1.216	2.462	10.115	697	907	1.604	378	7.571

Segue Provincia di

Alessandria

ESERCIZI PUBBLICI							RIVEN- DITE DI TABAC- CHI	CONCES- SIONI DI FARMA- CIE — APERTE	SERVIZI					Numero d'ordine
Risto- ranti, trattorie, osterie, tavole calde	Bar, caffè, gelate- rie, birrerie	Sale da ballo, gioco e bigliar- do	Stabili- menti balneari fissi e piscine	Alber- ghi diurni e bagni pubblici	Rimesse e noleggi, stallaggi	Totale			Saloni da parrucchiere e barbieri			Lavan- derie, tintorie e stirerie	Agenzie di me- diazione, richiesta di certi- ficati, copiste- rie e simili	
									per uomo	per signora e misti	Totale			

ALESSANDRIA

2	1	—	—	—	—	3	2	—	—	—	—	—	131
2	6	—	—	—	—	11	3	—	—	—	—	—	132
2	4	—	—	—	3	6	6	1	3	10	13	2	133
2	—	—	—	—	—	3	1	—	1	2	4	1	134
2	2	1	—	—	—	5	2	—	—	—	3	—	135
4	2	—	—	—	—	6	11	1	1	2	3	—	136
1	1	1	—	—	—	3	3	—	—	—	—	—	137
1	8	—	—	—	—	9	6	1	7	4	11	4	138
3	—	—	—	—	—	3	3	—	—	—	—	—	139
3	7	—	—	—	—	10	6	1	2	1	3	1	140
1	2	—	—	—	—	3	1	—	1	—	1	—	141
1	3	—	—	—	—	4	6	1	—	4	4	—	142
1	—	—	—	—	—	1	1	1	—	1	1	—	143
2	4	—	—	—	1	7	2	1	2	3	5	2	144
—	1	—	—	—	—	1	1	—	—	—	—	—	145
—	—	—	—	—	—	—	3	—	—	—	—	—	146
2	2	—	—	—	—	4	3	1	—	1	1	—	147
—	—	—	—	—	1	1	2	—	—	—	—	—	148
2	3	—	—	—	—	5	5	—	1	—	1	—	149
—	2	—	—	—	—	2	1	—	—	—	—	—	150
5	10	—	—	—	3	18	7	1	7	10	17	2	151
2	2	—	—	—	—	4	1	—	2	—	2	1	152
—	3	—	—	—	—	3	1	—	—	—	—	—	153
6	7	—	—	—	4	17	6	2	4	7	11	3	154
2	3	1	—	—	—	6	2	1	4	3	7	1	155
—	—	—	—	—	—	—	2	—	—	—	—	—	156
2	1	—	—	—	—	2	3	—	—	—	—	—	157
2	1	1	—	—	—	4	4	—	—	—	—	—	158
2	1	—	—	—	—	3	4	1	—	1	1	—	159
2	27	1	—	—	9	39	11	1	8	8	16	3	160
2	3	—	—	—	—	5	2	1	2	2	4	1	161
3	4	—	—	—	—	7	4	1	1	2	3	1	162
3	3	—	—	—	—	6	2	1	1	3	4	—	163
1	1	—	—	—	—	2	2	—	—	—	—	—	164
7	2	—	—	—	2	11	7	1	2	2	4	1	165
—	1	—	—	—	—	1	1	—	—	—	—	—	166
4	3	—	—	—	1	8	3	1	2	2	4	1	167
2	2	—	—	—	2	6	3	1	1	1	2	—	168
—	2	—	—	—	—	2	1	—	1	2	3	—	169
—	2	—	—	—	1	3	1	—	1	1	2	1	170
1	1	—	—	—	—	2	2	—	1	—	1	—	171
1	1	—	—	—	—	2	3	—	—	1	1	—	172
30	3	—	—	—	—	3	1	1	1	2	3	1	173
—	90	2	—	1	28	151	43	7	30	63	93	10	174
—	1	—	—	—	—	1	2	—	—	—	—	—	175
2	—	2	—	—	1	5	2	—	—	2	2	—	176
6	73	—	—	1	17	97	15	3	27	39	66	21	177
3	6	1	—	—	—	10	2	1	2	4	6	—	178
—	4	—	—	—	—	6	4	1	1	3	4	1	179
3	1	—	—	—	1	5	3	1	2	2	4	1	180
1	4	—	—	—	1	6	2	1	3	4	7	2	181
2	—	—	—	—	—	2	2	—	1	1	2	—	182
3	2	—	—	—	2	7	2	1	1	2	3	1	183
1	1	—	—	—	—	2	2	—	—	—	—	—	184
3	1	—	—	—	—	4	2	1	2	2	4	1	185
—	1	—	—	—	—	1	2	1	—	1	1	—	186
4	3	—	—	—	2	6	3	1	2	2	4	1	187
1	—	1	—	—	2	6	2	1	2	4	6	1	188
4	9	—	—	—	1	14	1	1	1	2	3	—	189
—	—	—	—	—	—	—	2	—	—	—	—	—	190
657	1.067	71	4	9	368	2.176	807	149	531	863	1.394	270	134

AOSTA

Numero d'ordine	COMUNI	COMMERCIO FISSO							COMMERCIO AMBULANTE			ALBERGHI, PENSIONI E LOCANDE ALL'1-1-1973		
		All'ingrosso			Al minuto				Alimen- tari	Non alimen- tari	Totale	Eser- cizi	Letti	
		ali- men- tari	non ali- men- tari	Totale	ali- men- tari	tessuti e arti- coli abbig- liamento	mobili, appa- recchi e mate- riali per la casa	pro- dotti e articoli vari						Totale
1	Allain	—	1	1	2	1	—	2	5	—	1	1	1	16
2	Antey Saint André	—	—	—	13	2	2	4	21	—	—	1	15	609
3	AOSTA	266	144	410	413	219	90	279	1.001	51	93	144	35	1.625
4	Arnaz	—	1	1	11	2	1	3	17	1	3	4	1	18
5	Arvier	—	—	—	7	—	1	5	13	1	—	1	5	146
6	Avise	1	—	1	5	—	1	2	8	—	—	—	2	66
7	Ayas	—	—	—	33	6	6	12	57	—	—	—	26	1.130
8	Aymavilles	—	4	4	16	1	3	1	21	—	—	—	4	92
9	Bard	—	—	—	1	—	—	—	1	—	1	1	1	19
10	Bionaz	—	2	2	2	—	—	1	3	—	—	—	2	36
11	Brissogne	—	—	—	8	—	—	—	8	—	—	—	2	37
12	Brusson	—	—	—	31	5	4	18	58	—	—	—	17	638
13	Challant Saint Anselme	—	—	—	5	1	—	—	6	2	—	2	4	99
14	Challant Saint Victor	—	—	—	8	2	3	3	16	1	—	1	2	45
15	Chambave	—	2	2	8	4	4	3	19	—	5	5	3	43
16	Chamois	—	—	—	2	—	—	—	2	—	—	—	5	115
17	Champdepraz	—	—	—	7	2	—	—	9	—	1	1	2	35
18	Champorcher	—	—	—	3	—	—	9	12	1	3	4	10	386
19	Charvensod	5	—	5	12	3	—	3	18	1	4	5	4	178
20	Châtillon	14	6	20	68	24	15	23	130	3	3	6	14	279
21	Cogne	—	—	—	23	7	7	10	47	—	1	1	26	985
22	Courmayeur	2	2	4	47	36	13	56	152	1	—	1	77	2.663
23	Donnaz	3	—	3	20	6	5	8	39	—	4	4	3	52
24	Doues	—	—	—	3	—	—	—	3	—	—	—	1	19
25	Emarese	—	—	—	3	—	—	—	3	—	—	—	—	—
26	Etroubles	1	—	1	7	—	2	2	11	—	—	—	6	156
27	Fénis	—	—	—	18	2	2	7	29	—	2	2	2	38
28	Fontainemore	—	—	—	6	1	1	—	8	—	—	—	1	6
29	Gaby	1	—	1	7	2	3	1	13	—	—	—	7	313
30	Gignod	2	1	3	4	—	—	5	9	1	2	3	4	104
31	Gressan	—	—	—	12	3	2	4	21	2	4	6	5	103
32	Gressoney La Trinité	—	—	—	6	—	—	13	19	—	—	—	10	397
33	Gressoney Saint Jean	—	—	—	18	6	3	6	33	1	—	1	15	489
34	Hône	—	2	2	8	4	4	4	20	—	3	3	4	56
35	Introd	—	—	—	4	1	—	2	7	—	—	—	1	17
36	Issime	3	—	3	7	—	—	1	8	—	—	—	3	157
37	Issogne	—	—	—	9	3	2	4	18	—	2	2	1	14
38	Jovençon	—	—	—	2	—	—	—	2	2	—	2	—	—
39	La Magdeleine	—	—	—	2	—	—	1	3	—	—	—	3	76
40	La Salle	3	—	3	17	4	2	7	30	—	1	1	8	158
41	La Thuile	1	1	2	15	6	5	8	34	1	1	2	13	477
42	Lillianes	—	—	—	6	1	—	—	7	—	—	—	2	34
43	Montjovet	—	—	—	9	—	—	1	10	1	3	4	3	57
44	Morgex	1	—	1	15	3	3	8	29	—	3	3	8	166
45	Nus	—	—	—	27	5	9	12	53	3	1	4	5	161
46	Ollomont	—	—	—	2	—	—	—	2	—	—	—	2	55
47	Oyace	—	—	—	1	—	—	—	1	—	—	—	1	31
48	Perloz	—	—	—	5	—	—	—	5	—	1	1	1	32
49	Pollein	1	1	2	4	1	1	1	7	—	1	1	2	92
50	Pont-Bozet	—	—	—	4	—	1	—	5	—	—	—	—	—
51	Pontey	—	2	2	3	—	1	—	4	1	—	1	—	—
52	Pont Saint Martin	—	—	—	42	19	20	23	104	2	17	19	6	178
53	Pré Saint Didier	1	1	2	19	2	1	6	28	1	1	2	18	697
54	Quart	6	1	7	16	4	3	5	28	2	4	6	8	248
55	Rhêmes Notre Dame	—	—	—	1	—	—	1	2	—	—	—	6	177
56	Rhêmes Saint Georges	—	—	—	1	—	—	—	1	—	—	—	—	—
57	Roisan	—	—	—	2	—	—	1	3	—	—	—	1	9
58	Saint Christophe	3	3	6	13	1	3	11	28	2	3	5	6	239
59	Saint Denis	—	—	—	5	—	—	—	5	—	—	—	3	57
60	Saint Marcel	—	1	1	7	1	2	1	11	2	1	3	1	29
61	Saint Nicolas	—	—	—	3	—	—	—	4	—	—	—	4	87
62	Saint Oyen	—	—	—	5	—	—	—	5	—	—	—	3	49
63	Saint Pierre	1	—	1	10	4	3	4	21	—	2	2	7	254
64	Saint Rhémy	—	—	—	15	1	—	—	26	—	—	—	3	64
65	Saint Vincent	9	5	14	59	24	22	41	146	6	2	8	36	1.477

Provincia di

Aosta

ESERCIZI PUBBLICI							RIVEN- DITE DI TABAC- CHI	CONCES- SIONI DI FARMA- CIE — APERTE	SERVIZI				Numero d'ordine	
Risto- ranti, trattorie, osterie, tavole calde	Bar, caffè, gelate- rie, birrerie	Sale da ballo, gioco e bigliar- do	Stabili- menti balneari fissi e piscine	Alber- ghi diurni e bagni pubblici	Rimesse e noleggi, stallaggi	Totale			Saloni da parrucchiere e barbieri			Lavan- derie, tintorie e stirerie		Agenzie di me- diazione, richiesta di certi- ficati, copiste- rie e simili
									per uomo	per signora e misti	Totale			
5	—	—	—	—	—	5	2	1	—	—	—	—	1	
4	—	—	—	—	—	4	2	8	—	1	—	—	2	
41	113	10	1	1	23	189	26	—	35	99	134	39	29	
3	4	—	—	—	—	7	3	—	—	1	—	—	3	
—	2	—	—	—	—	2	2	—	1	—	1	—	4	
—	—	—	—	—	—	—	—	—	—	—	—	—	5	
—	2	—	—	—	—	2	2	1	—	—	—	—	6	
12	16	—	—	—	—	28	6	—	—	5	—	—	7	
8	1	—	—	—	1	10	3	—	1	2	3	1	8	
—	1	—	—	—	—	1	1	—	—	—	—	—	9	
1	1	—	—	—	—	2	1	—	—	—	—	—	10	
—	—	—	—	—	—	—	—	—	—	—	—	—	—	
5	2	2	—	—	—	9	2	1	—	—	—	—	11	
3	4	—	—	—	4	11	4	—	2	3	5	1	12	
1	—	—	—	—	2	3	2	—	—	—	—	—	13	
1	5	—	—	—	—	6	2	1	—	1	1	—	14	
4	1	—	—	—	—	5	1	—	1	1	2	1	15	
—	—	—	—	—	—	—	—	—	—	—	—	—	—	
2	—	—	—	—	—	2	1	—	—	—	—	—	16	
4	—	—	—	—	—	4	1	—	—	—	—	—	17	
—	12	—	—	—	—	13	2	—	—	1	1	—	18	
2	1	—	—	—	1	4	4	1	1	1	2	1	19	
11	13	—	1	—	5	30	6	1	5	12	17	—	20	
—	—	—	—	—	—	—	—	—	—	—	—	—	—	
2	—	—	—	—	—	—	—	—	—	—	—	—	—	
22	22	3	—	—	5	32	4	1	1	3	5	2	21	
4	44	3	—	—	12	81	8	1	3	13	16	4	22	
4	3	—	—	—	—	7	2	—	1	3	4	1	23	
4	4	—	—	—	—	8	1	—	—	—	—	—	24	
1	—	—	—	—	—	1	1	—	—	—	—	—	25	
—	—	—	—	—	—	—	—	—	—	—	—	—	—	
3	1	—	—	—	—	4	1	—	—	—	—	—	26	
9	1	—	—	—	—	10	2	—	1	4	5	—	27	
3	—	—	—	—	1	4	1	—	—	—	—	—	28	
6	5	2	—	—	—	13	1	—	—	1	1	—	29	
6	—	1	—	—	—	7	3	—	—	—	—	—	30	
—	—	—	—	—	—	—	—	—	—	—	—	—	—	
2	6	—	—	—	—	8	2	—	1	2	3	1	31	
16	19	—	—	—	—	35	1	1	—	1	1	—	32	
22	26	—	—	—	1	49	3	—	1	3	4	2	33	
2	—	—	—	—	1	3	1	—	1	1	2	1	34	
2	1	—	—	—	—	3	2	1	—	—	—	—	35	
—	—	—	—	—	—	—	—	—	—	—	—	—	—	
3	—	—	—	—	1	4	1	—	—	1	1	—	36	
1	7	—	—	—	—	8	2	—	1	1	2	—	37	
1	—	—	—	—	—	1	1	—	—	—	—	—	38	
—	—	—	—	—	—	—	—	—	—	—	—	—	39	
2	9	—	—	—	3	14	3	1	1	1	2	1	40	
—	—	—	—	—	—	—	—	—	—	—	—	—	—	
12	4	1	—	—	3	20	3	—	1	1	2	1	41	
4	1	—	—	—	—	5	1	—	—	1	1	—	42	
4	6	—	—	—	—	10	4	—	—	1	1	—	43	
1	2	—	—	—	—	3	2	1	2	2	4	2	44	
9	9	1	—	—	4	23	4	—	2	3	5	2	45	
—	—	—	—	—	—	—	—	—	—	—	—	—	—	
4	3	—	—	—	—	7	1	—	—	—	—	—	46	
2	1	—	—	—	—	3	1	—	—	—	—	—	47	
5	—	—	—	—	—	5	3	—	—	—	—	—	48	
3	2	1	—	—	1	7	3	—	—	—	—	1	49	
4	—	—	—	—	2	6	2	—	—	1	1	—	50	
—	—	—	—	—	—	—	—	—	—	—	—	—	—	
4	—	—	—	—	—	4	2	1	—	—	—	—	51	
7	16	—	—	—	4	27	5	1	4	7	11	3	52	
12	15	1	1	—	3	32	4	—	1	1	2	—	53	
15	3	—	—	—	3	21	6	—	1	1	2	—	54	
3	2	—	—	—	—	5	1	—	—	—	—	—	55	
—	—	—	—	—	—	—	—	—	—	—	—	—	—	
—	2	—	—	—	—	2	1	—	—	—	—	—	56	
2	1	—	—	—	2	5	1	—	—	—	—	—	57	
4	5	1	—	—	—	10	3	—	—	1	1	—	58	
1	—	—	—	—	—	1	1	—	—	—	—	—	59	
—	14	1	—	—	—	15	1	—	—	—	—	—	60	
—	—	—	—	—	—	—	—	—	—	—	—	—	—	
—	2	—	—	—	1	3	1	—	—	—	—	—	61	
—	1	—	—	—	—	1	1	—	—	—	—	—	62	
7	—	—	—	—	1	8	2	—	1	3	4	1	63	
3	5	—	—	—	—	8	2	—	—	—	—	—	64	
21	19	—	1	1	10	52	6	1	6	14	20	8	65	

AOSTA

AOSTA - LOMBARDIA

Numero d'ordine	COMUNI	COMMERCIO FISSO							COMMERCIO AMBULANTE			ALBERGHI, PENSIONI E LOCANDE ALL'1-1-1973		
		All'ingrosso			Al minuto				Alimen- tari	Non alimen- tari	Totale	Eser- cizi	Letti	
		ali- men- tari	non ali- men- tari	Totale	ali- men- tari	tessuti e arti- coli abbi- glia- mento	mobili, appa- recchi e mate- riali per la casa	pro- dotti e articoli vari						Totale
<i>Segue Provincia di</i>														
66	Sarre	6	2	8	13	1	7	4	25	1	8	9	8	229
67	Torgnon	—	—	—	6	2	—	4	12	—	—	—	8	257
68	Valgrisanche	—	—	—	3	—	—	1	4	—	1	1	3	96
69	Valpelline	1	—	1	6	—	—	2	8	—	—	—	2	37
70	Valsavaranche	—	—	—	3	—	—	—	3	—	—	—	6	191
71	Valtournanche	3	—	3	31	20	10	18	79	1	—	1	74	3.133
72	Verrayes	—	—	—	13	3	2	1	19	2	2	4	2	41
73	Verrès	2	—	2	29	11	17	22	79	4	3	7	7	163
74	Villeneuve	1	1	2	9	4	2	5	20	—	1	1	5	94
	TOTALE DELLA PROVINCIA	337	183	520	1.280	460	288	690	2.718	98	188	286	587	20.326
<i>Provincia di</i>														
1	Agra	—	—	—	5	—	—	1	6	—	—	—	3	135
2	Albizzate	3	4	7	21	7	8	16	52	5	6	11	—	—
3	Angera	2	2	4	49	14	9	31	103	5	3	8	7	84
4	Arcisate	4	7	11	37	15	10	33	95	7	20	27	3	24
5	Arsago Sèprio	1	—	1	25	6	6	23	60	3	6	9	1	24
6	Azzate	2	2	4	24	7	6	10	47	2	3	5	—	—
7	Azzio	1	—	1	5	—	2	5	12	—	—	—	2	16
8	Barasso	1	—	1	10	2	—	4	16	1	—	1	2	15
9	Bardello	1	1	2	7	2	1	2	12	2	7	9	—	—
10	Bèdero Valcuvia	—	—	—	5	—	—	—	5	—	—	—	2	18
11	Besano	1	—	1	12	—	2	3	17	—	1	1	2	80
12	Besnate	2	3	5	22	7	9	20	58	6	6	12	1	16
13	Besozzo	9	3	12	91	25	19	29	164	5	8	13	5	23
14	Biantrono	—	1	1	19	6	3	4	32	4	3	7	3	47
15	Bisuschio	1	—	1	16	5	5	7	33	4	5	9	—	—
16	Bòdio Lomnago	—	—	—	8	1	—	—	9	—	1	1	1	2
17	Brèbbia	2	4	6	32	5	7	17	61	3	4	7	1	30
18	Bregano	—	—	—	3	—	—	—	3	—	—	—	—	—
19	Brenta	—	—	—	9	2	1	1	13	4	7	11	—	—
20	Brezzo di Bèdero	—	—	—	8	—	1	—	9	—	2	2	1	20
21	Brinzio	—	—	—	8	1	—	—	9	1	1	2	3	22
22	Brissago-Valtravaglia	—	—	—	7	—	—	—	7	—	—	—	—	—
23	Brunello	—	—	—	4	1	—	—	6	—	—	—	—	—
24	Brusimpiano	—	—	—	13	2	—	2	17	3	1	4	3	64
25	Bugugiate	1	1	2	7	3	1	5	16	3	2	5	—	—
26	Busto Arsizio	76	132	208	684	266	171	404	1.525	45	143	188	8	208
27	Cadegliano-Viconago	1	—	1	14	2	—	—	16	—	2	2	1	20
28	Cadrezzate	1	2	3	18	5	5	8	36	—	1	1	3	59
29	Cairate	4	—	4	35	13	12	11	71	2	6	8	1	17
30	Cantello	2	—	2	22	11	7	9	49	7	5	12	2	23
31	Caravate	—	—	—	11	6	4	7	28	3	2	5	1	12
32	Cardano al Campo	4	1	5	52	22	12	17	103	12	18	30	1	3
33	Carnago	1	—	1	40	8	15	14	77	1	1	2	1	5
34	Caronno Pertusella	—	—	—	78	39	16	19	152	10	22	32	1	18
35	Caronno Varesino	1	1	2	19	3	7	14	43	—	2	2	—	—
36	Casale Litta	—	—	—	13	2	2	—	17	2	9	11	—	—
37	Casalzuigno	—	—	—	18	1	1	6	26	2	1	3	2	30
38	Casciago	4	—	4	18	4	2	8	32	1	4	5	1	6
39	Casorate Sempione	6	2	8	39	12	12	13	76	2	14	16	2	27
40	Cassano Magnago	17	18	36	125	43	37	78	283	23	39	62	3	54
41	Cassano Valcuvia	—	—	—	4	—	—	—	4	—	1	1	1	10
42	Castellanza	16	16	32	86	43	39	62	230	12	29	41	5	49
43	Castello Cabiaglio	—	—	—	6	—	—	—	7	—	—	—	1	17
44	Castelsèprio	1	—	1	7	3	4	7	21	1	1	2	—	—
45	Castelvecchiana	2	3	5	20	3	2	8	33	1	1	2	6	56
46	Castiglione Olona	4	3	7	30	13	8	18	69	5	5	10	1	2
47	Castronno	—	1	1	22	5	7	11	45	2	4	6	—	—
48	Cavaria con Premezzo	2	1	3	34	8	8	20	70	2	5	7	—	—
49	Cazzago Bràbbia	1	1	2	6	2	1	3	12	2	—	2	—	—
50	Cislago	7	2	9	38	14	15	23	90	1	7	8	2	19

Aosta - Varese

ESERCIZI PUBBLICI							RIVEN- DITE DI TABAC- CHI	CONCES- SIONI DI FARMA- CIE — APERTE	SERVIZI					Numero d'ordine
Risto- ranti, trattorie, osterie, tavole calde	Bar, caffè, gelate- rie, birrerie	Sale da ballo, gioco e bigliar- do	Stabili- menti balneari fissi e piscine	Alber- ghi diurni e bagni pubblici	Rimesse e noleggi, stallaggi	Totale			Saloni da parrucchiere e barbieri			Lavan- derie, tintorie e stirerie	Agenzie di me- diazione, richiesta di certi- ficati, copiste- rie e simili	
									per uomo	per signora e misti	Totale			

AOSTA

6	7	—	—	—	—	13	2	—	1	2	3	—	—	66
4	5	2	—	—	—	11	1	—	—	1	—	—	—	67
—	2	—	—	—	—	2	1	—	—	—	—	—	—	68
2	1	—	—	—	1	4	1	—	1	1	2	—	—	69
—	2	—	—	—	—	2	1	—	—	—	—	—	—	70
23	19	4	—	—	12	58	5	2	2	8	10	4	5	71
12	1	—	—	—	—	13	2	—	—	—	—	—	—	72
3	12	—	—	—	—	15	4	1	5	5	10	3	—	73
1	2	3	—	—	1	7	1	1	1	1	2	1	—	74
396	490	36	4	2	109	1.037	193	28	85	215	300	83	39	

VARESE

1	—	—	—	—	—	1	1	—	—	—	—	1	—	1
8	2	—	—	—	—	10	3	1	4	5	9	4	—	2
6	11	—	—	—	4	21	8	1	3	6	9	4	—	3
16	2	—	—	—	2	21	5	1	5	9	14	5	—	4
4	4	1	—	—	2	11	3	1	2	4	6	2	—	5
8	2	—	—	—	3	13	3	1	3	5	8	2	—	6
1	1	—	—	—	1	3	1	—	1	1	1	—	—	7
7	—	—	—	—	—	7	2	1	1	1	2	1	—	8
1	2	—	—	—	—	3	1	—	1	1	3	—	—	9
—	3	—	—	—	—	3	1	—	1	—	1	—	—	10
4	4	—	—	—	—	8	1	—	1	2	3	—	—	11
8	1	—	—	—	—	9	2	1	2	4	6	3	—	12
11	14	—	—	—	4	29	7	2	5	12	17	3	1	13
6	2	—	—	—	—	8	2	1	3	3	6	1	—	14
7	7	—	—	—	—	14	5	1	3	3	6	3	—	15
6	1	—	—	—	1	8	2	—	1	1	2	—	—	16
4	3	—	—	—	1	8	4	1	2	4	6	1	—	17
1	1	—	—	—	—	2	1	—	—	—	—	—	—	18
3	3	—	—	—	—	6	1	—	1	2	3	—	—	19
4	2	—	—	—	2	8	3	—	—	1	1	—	—	20
3	1	—	—	—	—	4	1	—	1	—	1	—	—	21
2	3	—	—	—	1	6	2	—	—	—	—	—	—	22
1	1	—	—	—	—	2	1	—	—	—	—	—	—	23
4	—	—	—	—	1	5	2	—	1	—	1	1	—	24
3	3	—	—	—	1	7	1	—	1	1	2	—	—	25
82	172	2	2	1	33	292	50	19	73	113	186	43	4	26
10	2	—	—	—	—	12	3	—	1	—	1	—	—	27
4	6	—	—	—	2	12	2	1	—	2	—	—	—	28
4	15	—	—	—	1	20	3	2	3	8	11	3	—	29
10	2	—	—	—	3	15	3	1	5	6	11	3	—	30
4	1	—	—	—	1	6	3	1	—	3	3	1	—	31
13	4	1	1	—	3	22	4	2	9	11	20	4	—	32
3	9	—	—	—	—	12	3	1	2	6	8	2	—	33
23	6	—	—	—	6	35	5	2	7	6	13	7	1	34
—	8	—	—	—	2	10	2	1	2	3	5	2	—	35
6	1	—	—	—	1	8	3	—	1	1	2	—	—	36
4	2	—	—	—	2	8	3	—	1	1	2	—	—	37
8	2	—	—	—	—	10	3	—	1	1	3	1	—	38
8	3	—	—	—	—	11	2	1	1	3	4	—	—	39
10	23	1	—	—	2	36	8	3	15	18	33	7	1	40
1	2	—	—	—	—	3	1	—	—	—	—	—	—	41
19	36	—	—	—	6	61	10	3	13	18	31	7	3	42
1	2	—	—	—	—	3	1	—	—	—	—	—	—	43
3	1	—	—	—	—	4	1	—	1	—	1	—	—	44
5	4	—	—	—	1	10	6	—	1	4	5	—	—	45
14	6	—	—	—	3	23	5	1	6	6	12	4	—	46
—	7	—	—	—	1	8	4	1	1	2	3	—	—	47
4	9	1	—	—	2	16	3	1	3	6	9	3	—	48
4	—	—	—	—	—	4	1	—	1	—	1	—	—	49
21	2	—	—	—	4	27	5	2	6	5	11	1	—	50

LOMBARDIA

Numero d'ordine	COMUNI	COMMERCIO FISSO						COMMERCIO AMBULANTE			ALBERGHI, PENSIONI E LOCANDE ALL'1-1-1973			
		All'ingrosso			Al minuto			Alimenti	Non alimentari	Totale	Esercizi	Letti		
		alimenti	non alimentari	Totale	alimenti	tessuti e articoli abbigliamento	mobili, apparecchi e materiali per la casa						prodotti e articoli vari	Totale
51	Cittiglio	2	1	3	26	5	6	16	53	3	7	10	2	47
52	Clivio	1	—	1	8	3	1	3	15	—	—	—	1	20
53	Còcquio-Trevisago	4	1	5	35	10	7	16	68	18	10	28	3	26
54	Comabbio	—	—	—	9	2	—	3	14	—	—	—	1	13
55	Comerio	—	—	—	12	4	4	4	24	2	1	3	5	55
56	Cremenaga	—	—	—	3	—	—	1	4	—	—	—	—	—
57	Cròsio della Valle	—	1	1	4	—	—	1	5	1	—	1	—	—
58	Cuasso al Monte	2	4	6	21	6	—	2	31	2	1	3	4	57
59	Cugliate-Fabiasco	—	—	—	14	2	2	6	24	—	2	2	2	13
60	Cunardo	—	—	—	31	5	7	23	66	3	2	5	2	27
61	Curiglia con Monteviasco	—	—	—	3	—	—	—	3	—	—	—	1	10
62	Cuvèglio	—	—	—	21	7	6	8	42	11	3	14	2	36
63	Cúvio	—	1	1	11	2	2	3	18	2	1	3	4	50
64	Davèrio	1	—	1	7	1	5	5	18	1	2	3	—	—
65	Dumenza	—	—	—	7	—	1	—	8	—	—	—	3	58
66	Duno	—	—	—	4	—	—	2	6	—	—	—	—	—
67	Fagnano Olona	6	5	11	62	24	16	24	126	10	13	23	2	28
68	Ferno	3	—	3	20	7	10	13	50	7	6	13	—	—
69	Ferrera di Varese	—	—	—	8	1	—	1	10	—	1	1	—	—
70	Gallarate	33	112	145	306	162	92	242	802	24	79	103	14	319
71	Galliate Lombardo	1	—	1	2	1	—	—	3	—	—	2	—	—
72	Gavirate	2	4	6	81	30	35	34	180	13	16	29	7	170
73	Gazzada Schianno	3	1	4	23	6	9	11	49	3	—	3	—	—
74	Gemònio	4	—	4	19	5	4	8	36	2	—	2	2	20
75	Gerenzano	3	1	4	66	22	19	41	148	12	11	23	—	—
76	Germignaga	2	—	2	30	5	7	22	64	2	4	6	3	36
77	Golasecca	2	2	4	15	4	4	4	27	3	1	4	1	4
78	Gorla Maggiore	2	3	5	16	4	6	11	37	2	5	7	3	25
79	Gorla Minore	2	—	2	34	15	8	19	76	4	6	10	3	35
80	Gornate-Olona	1	1	2	10	3	4	2	19	—	—	—	—	—
81	Gràntola	—	—	—	5	2	2	—	9	—	6	6	—	—
82	Inarzo	1	—	1	4	—	—	1	5	—	—	—	—	—
83	Induno Olona	9	2	11	35	11	11	17	74	4	24	28	2	38
84	Ispra	2	1	3	51	6	7	12	76	7	10	17	5	138
85	Jerago con Orago	1	—	1	25	8	7	9	49	6	8	14	—	—
86	Lavena-Ponte Tresa	3	4	7	60	31	14	27	132	7	7	14	7	153
87	Laveno-Mombello	—	8	8	125	37	21	42	225	8	26	34	12	181
88	Leggiano	6	—	6	34	6	6	19	65	4	2	6	6	129
89	Lonate Ceppino	—	—	—	20	6	5	10	41	2	2	4	1	21
90	Lonate Pozzolo	9	1	10	55	21	21	26	123	18	12	30	3	21
91	Lozza	1	—	1	5	1	—	2	8	1	1	2	—	—
92	Luino	12	5	17	113	53	42	81	289	15	34	49	10	225
93	Luvinata	1	—	1	7	1	—	—	9	—	—	1	—	—
94	Maccagno	2	2	4	23	3	5	7	38	1	1	2	7	132
95	Malgesso	2	1	3	4	3	1	2	10	—	—	—	—	—
96	Malnate	—	9	13	93	24	20	42	179	15	22	37	2	88
97	Marchirolo	—	—	—	15	9	3	3	30	2	2	4	4	123
98	Marnate	1	1	2	24	9	8	8	49	6	8	14	—	—
99	Màrzio	—	2	2	5	—	—	1	6	—	—	—	5	124
100	Masciago Primo	—	—	—	2	—	—	—	2	—	—	—	1	15
101	Mercallo	—	—	—	6	1	1	1	9	6	—	6	1	8
102	Mesenzana	—	1	1	9	—	1	2	12	1	5	6	2	24
103	Montegrino-Valtravàglia	—	—	—	16	1	—	1	18	1	—	1	3	43
104	Monvalle	—	—	—	13	4	3	2	22	2	3	5	2	21
105	Morazzone	3	—	3	25	5	5	7	42	3	6	9	1	5
106	Mornago	1	1	2	36	5	11	10	62	2	9	11	2	11
107	Oggiona con S. Stèfano	5	6	11	16	4	5	5	30	4	3	7	—	—
108	Olgiate Olona	8	8	16	47	14	19	23	103	3	17	20	1	4
109	Origgio	1	5	6	35	14	11	19	79	9	7	16	—	—
110	Orino	—	—	—	8	1	1	1	11	1	—	1	3	42
111	Osmate	—	1	1	3	1	—	—	4	1	1	2	1	4
112	Pino sulla sp. del Lago M.	—	—	—	5	—	—	—	5	1	—	1	3	52
113	Porto Cerèsio	2	1	3	24	8	7	6	45	3	5	8	6	137
114	Porto Valtravàglia	—	—	—	20	5	5	4	34	1	3	4	5	127
115	Ràncio Valcùvia	—	—	—	9	2	—	2	13	—	3	3	—	—

Segue Provincia di

Varese

ESERCIZI PUBBLICI							RIVEN- DITE DI TABAC- CHI	CONCES- SIONI DI FARMA- CIE — APERTE	SERVIZI				Numero d'ordine	
Risto- ranti, trattorie, osterie, tavole calde	Bar, caffè, gelate- rie, birrerie	Sale da ballo, gioco e bigliar- do	Stabili- menti balneari fissi e piscine	Alber- ghi diurni e bagni pubblici	Rimesse e noleggi, stallaggi	Totale			Saloni da parrucchiere e barbieri			Lavan- derie, tintorie e stirerie		Agenzie di me- diazione, richiesta di certi- ficati, copiste- rie e simili
									per uomo	per signora e misti	Totale			

VARESE

5	5	—	—	—	3	13	4	1	2	5	7	3	—	51
3	2	—	—	—	—	5	1	—	1	3	4	1	—	52
10	2	—	—	—	3	15	5	1	1	7	8	2	—	53
3	3	—	—	—	—	6	1	—	1	1	2	—	—	54
2	4	—	—	—	—	6	2	—	2	3	5	1	—	55
1	1	—	—	—	—	2	1	—	—	1	1	—	—	56
1	1	—	—	—	—	2	1	—	—	—	—	—	—	57
10	5	—	—	—	—	15	4	1	1	—	5	—	—	58
6	2	1	—	—	—	9	2	—	1	4	3	—	—	59
3	4	—	—	—	—	7	1	1	2	5	7	1	—	60
2	2	—	—	—	—	4	2	—	—	—	—	—	—	61
13	—	—	—	—	4	17	4	1	2	4	6	2	—	62
1	—	—	—	—	1	2	3	1	—	2	2	—	—	63
4	1	—	—	—	—	5	2	1	—	2	4	—	—	64
3	2	—	—	—	—	5	3	1	—	—	—	—	—	65
2	—	—	—	—	—	2	1	—	—	—	—	—	—	66
14	11	—	—	—	—	25	6	2	7	11	18	4	—	67
3	5	—	—	—	—	8	2	1	3	4	7	3	—	68
3	1	—	—	—	—	4	1	—	—	1	1	—	—	69
62	73	1	—	—	25	161	30	10	39	85	124	46	6	70
2	2	—	—	—	—	4	1	—	—	—	—	—	—	71
11	22	—	—	1	—	34	7	2	8	5	13	5	1	72
5	7	1	—	—	1	14	3	1	4	6	10	3	—	73
4	3	—	—	—	2	9	2	1	2	3	5	1	—	74
13	7	—	—	—	3	23	4	1	5	10	15	3	—	75
9	6	—	—	—	—	15	2	1	4	6	10	1	—	76
1	6	—	—	—	2	9	1	1	2	3	5	—	—	77
8	2	—	—	—	—	10	3	1	2	2	4	2	—	78
10	5	—	—	—	—	15	4	1	5	9	14	3	—	79
3	2	—	—	—	—	5	3	—	2	2	4	1	—	80
—	2	—	—	—	2	4	1	1	—	1	1	1	—	81
3	—	—	—	—	—	3	1	—	1	1	2	—	—	82
16	—	—	—	—	1	17	4	1	4	8	12	3	—	83
4	3	—	—	—	13	20	5	1	3	4	7	2	—	84
2	7	—	—	—	—	9	2	1	2	6	8	1	—	85
9	14	—	1	1	2	27	3	1	5	7	12	5	2	86
33	15	1	—	—	7	56	13	3	8	15	23	5	1	87
6	6	—	—	—	2	14	5	—	1	5	6	—	—	88
4	4	—	—	—	—	8	2	1	3	4	7	1	—	89
21	3	—	—	—	—	24	7	2	8	12	20	8	1	90
—	4	—	—	—	—	4	2	—	1	2	3	—	—	91
32	37	—	1	1	9	80	16	2	12	26	38	6	9	92
1	3	—	—	—	—	4	4	—	1	1	2	—	—	93
4	2	—	—	—	4	10	4	1	2	5	7	—	—	94
1	3	—	—	—	—	4	1	—	—	1	1	—	—	95
23	18	1	—	1	6	49	9	3	12	13	25	7	—	96
4	4	—	—	—	—	8	1	1	3	3	6	1	—	97
—	10	—	—	—	1	11	3	1	2	2	4	2	—	98
—	—	—	—	—	1	1	1	—	—	—	—	—	—	99
—	—	—	—	—	—	—	1	—	—	—	—	—	—	100
—	3	—	—	—	1	4	1	—	1	1	2	1	—	101
1	3	—	—	—	1	5	1	—	1	2	3	—	—	102
—	3	—	—	—	—	8	3	—	—	—	—	—	—	103
—	5	—	—	—	—	5	3	—	1	4	5	—	—	104
2	6	—	—	—	—	8	2	1	3	3	6	2	—	105
13	—	—	—	—	1	14	4	1	3	3	6	—	—	106
5	2	—	—	—	—	7	2	1	1	3	4	1	—	107
12	13	—	—	—	1	26	4	2	5	8	13	3	—	108
7	7	—	—	—	2	16	2	1	5	4	9	4	—	109
3	3	—	—	—	—	6	1	—	1	2	3	1	—	110
2	—	—	—	—	—	2	1	—	—	—	—	—	—	111
3	2	—	—	—	—	5	1	—	—	—	—	—	—	112
4	13	—	1	—	1	19	2	1	1	3	4	2	—	113
6	7	—	—	—	1	14	5	1	2	5	7	1	—	114
4	1	—	—	—	—	5	2	—	—	1	1	—	—	115

LOMBARDIA

Numero d'ordine	COMUNI	COMMERCIO FISSO							COMMERCIO AMBULANTE			ALBERGHI, PENSIONI E LOCANDE ALL'1-1-1973	
		All'ingrosso			Al minuto				Alimen- tari	Non alimen- tari	Totale	Esercizi	Letti
		ali- men- tari	non ali- men- tari	Totale	ali- men- tari	tessuti e arti- coli abbi- glia- mento	mobili, appa- recchi e mate- riali per la casa	pro- dotti e articoli vari					

Segue Provincia di

116	Ranco	—	1	1	5	2	—	2	9	—	1	1	3	70
117	Sáltrio	1	—	1	15	4	3	1	23	2	1	3	1	11
118	Samarate	12	15	27	88	25	23	41	177	22	48	70	1	2
119	Sangiano	2	1	3	24	3	6	6	39	1	3	4	1	10
120	Saronno	47	21	68	284	53	32	311	680	39	75	114	8	239
121	Sesto Calende	11	8	19	67	31	22	60	180	8	17	25	11	177
122	Solbiate Arno	—	4	4	15	7	7	13	42	2	2	4	2	11
123	Solbiate Olona	3	5	8	21	14	8	12	55	2	2	4	—	—
124	Somma Lombardo	12	4	16	110	44	27	64	245	15	17	32	7	146
125	Sumirago	—	—	—	32	6	5	10	53	2	5	7	—	—
126	Taino	4	—	4	29	7	4	11	51	6	5	11	2	25
127	Ternate	1	—	1	17	2	—	6	25	1	3	4	1	10
128	Tradate	9	4	13	134	59	45	90	328	10	29	39	5	52
129	Travedona-Monate	3	—	3	26	5	5	7	43	6	6	12	2	38
130	Tronzano Lago Maggiore	—	—	—	3	—	—	—	3	—	—	—	—	—
131	Uboldo	2	5	7	39	16	10	23	88	2	76	78	—	—
132	Valganna	2	2	4	16	3	1	4	24	2	—	2	4	101
133	Varano Borghi	1	—	1	19	9	6	4	38	2	—	2	2	23
134	VARESE	42	79	121	525	239	150	558	1.472	55	157	212	46	1.245
135	Veduggio	7	5	12	35	15	6	16	72	3	10	13	2	19
136	Veduggio	—	—	—	10	1	—	—	11	—	—	—	1	3
137	Venegono Inferiore	—	2	2	27	10	6	11	54	3	3	6	1	3
138	Venegono Superiore	1	1	2	31	6	6	11	54	7	8	15	2	8
139	Vergiate	7	4	11	51	11	14	33	109	8	20	28	4	45
140	Viggiù	1	—	1	46	29	11	19	105	6	8	14	7	193
141	Vizzola Ticino	—	—	—	6	—	—	2	8	—	—	—	1	4
	TOTALE DELLA PROVINCIA	497	569	1.066	5.446	1.872	1.375	3.206	11.899	659	1.303	1.962	357	6.602

Provincia di

1	Abbadia Lariana	3	1	4	28	4	4	19	55	—	3	3	11	217
2	Airuno	1	—	1	14	8	5	8	35	1	1	2	2	16
3	Albavilla	—	—	—	32	8	7	9	56	3	5	8	4	95
4	Albese con Cassano	5	4	9	25	6	8	12	51	3	1	4	—	—
5	Albiolo	1	—	1	9	3	3	1	16	2	1	3	1	4
6	Alserio	2	—	2	9	—	1	2	12	1	1	2	—	—
7	Alzate Brianza	1	3	4	27	10	6	4	47	14	10	24	1	7
8	Annone di Brianza	1	—	1	8	3	1	1	13	1	—	1	—	—
9	Anzano del Parco	—	—	—	7	1	2	2	12	3	2	5	1	28
10	Appiano Gentile	—	—	—	23	12	14	27	76	1	3	4	3	32
11	Argegno	2	—	2	12	3	6	7	28	5	1	6	5	83
12	Arosio	1	—	1	21	5	10	15	51	3	3	6	2	13
13	Asso	—	1	1	33	6	6	9	54	2	2	4	10	141
14	Ballábio	—	—	—	19	8	1	14	42	5	1	6	9	162
15	Barni	—	1	1	5	1	—	—	6	—	—	—	6	102
16	Barzago	—	—	—	16	12	4	8	40	1	3	4	—	—
17	Barzanò	1	9	10	29	7	11	19	66	5	6	11	2	23
18	Bàrzio	1	1	2	25	10	5	15	55	—	1	1	14	436
19	Bellàgio	6	5	11	69	30	18	30	147	5	1	6	28	1.058
20	Bellano	2	3	5	47	8	10	44	109	3	24	27	10	215
21	Bene Lario	—	—	—	9	—	2	—	11	—	—	—	2	12
22	Beregazzo con Figliaro	—	1	1	10	2	4	1	17	1	3	4	—	—
23	Binago	2	1	3	6	5	5	12	48	4	1	5	—	—
24	Bizzarone	—	1	1	2	2	3	4	15	1	—	1	1	22
25	Blessagno	—	—	—	4	—	—	—	4	—	—	—	1	5
26	Blèvio	—	—	—	9	2	3	2	16	—	3	3	3	40
27	Bosisio Parini	3	3	6	16	7	4	11	38	8	5	13	2	34
28	Bregnano	1	4	5	15	2	3	9	29	10	4	14	2	21
29	Brenna	—	—	—	12	8	3	4	27	2	3	5	—	—
30	Brienno	1	—	1	6	1	—	—	7	—	—	—	2	28
31	Brivio	4	—	4	51	11	11	4	77	2	13	15	1	22
32	Brunate	—	2	2	13	4	—	16	33	2	—	2	11	367
33	Bulciago	—	—	—	10	3	8	4	25	4	2	6	1	17
34	Bulgarograsso	—	1	1	12	6	6	6	30	2	2	4	—	—
35	Cabiate	3	7	10	40	25	16	17	98	5	9	14	2	29

Varese-Como

ESERCIZI PUBBLICI							RIVEN- DITE DI TABAC- CHI	CONCES- SIONI DI FARMA- CIE — APERTE	SERVIZI					Numero d'ordine
Ristor- ranti, trattorie, osterie, tavole calde	Bar, caffè, gelate- rie, birrerie	Sale da ballo, gioco e bigliar- do	Stabili- menti balneari fissi e piscine	Alber- ghi diurni e bagni pubblici	Rimesse e noleggi, stallaggi	Totale			Saloni da parrucchiere e barbieri			Lavan- derie, tintorie e stirerie	Agenzie di me- diazione, richiesta di certi- ficati, copiste- rie e simili	
									per uomo	per signora e misti	Totale			

VARESE

2	3	—	—	—	—	5	2	—	—	1	—	—	116
3	13	—	—	—	—	16	1	—	2	2	—	—	117
14	23	1	—	—	—	38	8	2	11	10	21	7	118
6	—	—	—	—	—	6	2	1	1	2	3	1	119
59	74	1	—	1	25	160	24	7	30	50	80	22	120
25	21	—	1	—	5	52	9	2	10	15	25	—	121
2	3	—	—	—	—	5	2	1	2	4	6	—	122
11	2	—	—	—	2	15	4	1	2	6	8	3	123
15	45	1	—	—	6	67	14	3	14	21	35	10	124
12	2	—	—	—	2	16	5	1	1	1	2	—	125
3	7	—	—	—	2	12	2	1	2	3	5	2	126
1	4	—	—	—	—	5	2	—	1	5	6	—	127
18	26	1	—	—	7	52	8	3	12	29	41	7	128
7	2	—	—	—	2	11	2	1	1	3	4	2	129
1	1	—	—	—	—	2	1	—	—	—	—	—	130
8	7	—	—	—	1	16	3	1	6	4	10	3	131
14	7	—	1	—	2	24	4	—	1	3	4	1	132
4	1	—	—	—	2	7	2	—	2	3	5	2	133
164	214	—	—	3	67	448	66	20	67	153	220	78	134
9	5	1	—	—	—	15	3	1	4	5	9	4	135
5	—	—	—	—	—	5	6	—	—	—	—	—	136
6	3	—	—	—	1	10	2	1	3	5	8	2	137
6	5	—	—	—	—	11	3	1	3	6	9	2	138
16	19	—	—	—	4	39	7	1	4	6	10	3	139
6	7	—	—	1	—	14	3	1	5	6	11	3	140
2	—	—	—	—	—	2	2	—	—	—	—	—	141
1.246	1.281	16	8	11	324	2.886	606	163	570	977	1.547	416	86

COMO

6	10	1	—	—	—	17	5	1	3	2	5	—	1
4	5	—	—	—	—	9	3	1	2	3	5	1	2
11	11	—	—	—	2	19	5	1	3	3	6	3	3
8	5	—	—	—	1	14	3	—	2	3	5	2	4
4	1	—	—	—	—	5	1	1	1	2	3	—	5
3	1	—	—	—	—	4	2	—	—	1	1	—	6
10	3	—	—	—	—	13	5	1	—	3	3	1	7
3	4	—	—	—	—	7	3	—	1	2	3	—	8
3	4	—	—	—	—	8	2	—	1	1	2	—	9
5	3	—	—	—	4	17	3	1	4	4	8	3	10
10	3	—	—	—	—	14	2	1	1	3	4	—	11
3	8	—	—	—	3	11	2	1	2	3	5	2	12
5	6	—	—	—	—	14	4	1	2	3	5	1	13
6	8	—	—	—	—	14	4	1	2	3	5	1	14
2	4	—	—	—	1	7	3	1	1	2	3	1	15
1	1	—	—	—	—	2	1	—	—	—	—	—	16
5	—	—	—	—	1	6	4	1	1	1	2	1	17
7	8	—	—	—	2	17	4	1	3	7	10	3	18
4	29	—	—	1	3	37	2	1	1	9	9	2	19
24	13	—	1	—	4	42	9	1	3	6	9	2	20
16	12	—	—	—	1	28	6	1	5	4	9	2	21
1	—	—	—	—	—	1	1	—	—	—	—	—	22
1	3	—	—	—	—	4	2	—	2	3	5	1	23
1	9	—	—	1	—	11	3	1	2	2	4	3	24
4	—	—	—	—	1	5	1	—	1	—	—	1	25
2	—	—	—	—	—	2	1	—	—	—	—	—	26
3	2	—	—	—	2	7	2	1	1	2	3	—	27
10	—	—	—	—	—	10	2	1	3	1	4	—	28
7	4	—	—	—	—	16	3	1	2	2	4	1	29
5	2	—	—	—	—	7	1	—	—	2	2	—	30
1	—	2	—	—	—	3	3	—	—	—	—	—	31
12	5	—	—	—	3	20	6	1	4	4	8	1	32
5	7	—	—	—	1	13	3	1	2	2	4	1	33
4	4	—	—	—	1	9	2	1	1	3	5	1	34
2	5	—	—	—	1	8	1	1	2	1	3	1	35
18	4	—	—	—	1	23	3	1	5	6	10	2	—

LOMBARDIA

Numero d'ordine	COMUNI	COMMERCIO FISSO						COMMERCIO AMBULANTE			ALBERGHI, PENSIONI E LOCANDE ALL'1-1-1973			
		All'ingrosso			Al minuto			Alimen- tari	Non alimen- tari	Totale	Eser- cizi	Letti		
		ali- men- tari	non alimen- tari	Totale	ali- men- tari	tessuti e arti- coli abbi- glia- mento	mobili, appa- recchi e mate- riali per la casa						pro- dotti e arti- coli vari	Totale
36	Cadorago	3	—	3	43	11	10	18	82	5	13	18	1	23
37	Caglio	—	—	—	14	2	—	—	16	—	1	1	5	136
38	Cagno	1	1	2	11	1	4	—	16	2	—	2	—	—
39	Calco	5	2	7	26	10	8	12	56	10	8	18	3	20
40	Campione d'Italia	1	—	1	30	14	3	22	69	—	—	—	5	112
41	Cantù	21	38	59	191	84	66	128	469	21	35	56	8	82
42	Canzo	1	—	1	35	13	14	14	76	6	10	16	9	240
43	Capiago Intimiano	4	—	4	13	6	5	12	36	4	12	16	2	10
44	Carate Urlo	—	—	—	13	3	2	6	24	—	2	2	6	82
45	Caronate	2	3	5	6	3	—	—	9	3	2	5	1	22
46	Carimate	—	—	—	13	10	4	6	33	—	8	8	1	2
47	Carlazzo	1	6	7	22	4	2	4	32	—	—	—	8	58
48	Carugo	3	2	5	34	4	25	17	80	9	5	14	2	15
49	Casargo	—	—	—	19	3	4	3	29	—	—	—	12	265
50	Casasco d'Intelvi	—	—	—	6	1	—	2	9	—	—	—	1	20
51	Casatenovo	7	5	12	51	21	16	24	112	12	11	23	3	36
52	Casino d'Erba	—	—	—	12	1	2	2	17	1	1	2	1	14
53	Casnate con Bernate	1	1	2	18	9	4	5	36	1	2	3	—	—
54	Cassago Brianza	—	—	—	29	10	7	12	58	2	3	5	1	6
55	Cassina Rizzardi	1	—	1	5	1	1	1	8	1	—	1	—	—
56	Cassina Valsassina	—	—	—	8	2	2	1	13	—	—	—	5	98
57	Castello di Brianza	2	—	2	12	3	1	—	16	5	4	9	—	—
58	Castelmarte	—	—	—	4	1	—	—	5	—	1	1	—	—
59	Castelnuovo Bozzente	—	—	—	4	1	—	—	5	—	1	1	—	—
60	Castiglione d'Intelvi	1	—	1	7	1	3	1	12	—	—	—	2	19
61	Cavallasca	1	—	1	7	—	1	3	11	2	2	4	—	—
62	Cavargna	—	—	—	10	—	1	2	13	—	—	—	4	51
63	Cerano d'Intelvi	—	—	—	9	—	—	2	11	1	—	1	3	32
64	Cermette	4	2	6	38	15	16	19	88	16	5	21	3	34
65	Cernobbio	2	3	5	52	24	16	25	117	5	4	9	16	628
66	Cernusco Lombardone	4	3	7	17	5	2	10	34	4	6	10	2	5
67	Cesana Brianza	—	3	3	6	2	—	—	8	—	6	6	—	—
68	Cirimido	—	1	1	13	2	2	6	23	—	2	2	—	—
69	Civate	1	—	1	16	3	4	11	34	1	1	2	3	24
70	Civenna	—	1	1	14	—	1	4	19	—	—	—	5	126
71	Claino con Osteno	—	—	—	6	—	2	1	9	—	1	1	2	14
72	Còlico	3	3	6	47	25	14	16	102	13	19	32	18	404
73	Colle Brianza	—	—	—	13	1	1	1	16	3	2	5	4	33
74	Colonno	2	—	2	13	2	—	1	16	73	—	73	2	13
75	COMO	89	274	363	805	337	260	407	1.809	145	141	286	51	1.714
76	Consiglio di Rumo	—	1	1	11	1	2	3	17	1	1	2	1	12
77	Còrrido	—	—	—	4	—	—	—	4	1	—	1	2	26
78	Cortenova	2	2	4	11	3	1	5	20	3	—	3	4	48
79	Costa Masnaga	3	1	4	24	10	4	14	52	9	10	19	4	29
80	Cràndola Valsassina	—	—	—	4	—	—	—	4	—	—	—	1	12
81	Cremella	3	1	4	4	3	—	—	7	1	1	2	1	1
82	Cremeno	—	—	—	21	6	10	6	43	2	—	2	8	283
83	Crèmia	—	—	—	13	—	2	—	15	—	—	—	2	42
84	Cucciago	2	1	3	11	3	4	4	22	2	—	2	1	3
85	Cusino	—	2	2	5	—	—	—	5	—	—	—	1	14
86	Dèrvio	2	1	3	28	10	9	15	62	3	—	3	4	67
87	Dizzasco	—	1	1	9	1	—	1	11	1	—	1	2	36
88	Dolzago	—	—	—	8	7	5	6	26	5	5	10	—	—
89	Domaso	1	4	5	19	7	4	3	33	1	3	4	10	355
90	Dongo	2	8	10	37	13	20	12	82	7	1	8	2	50
91	Dòrio	—	—	—	3	—	—	—	3	—	—	—	—	—
92	Dosso del Liro	—	—	—	4	—	—	—	4	—	—	—	—	—
93	Drezzo	—	—	—	9	2	—	—	11	—	2	2	—	—
94	Ello	1	—	1	5	1	—	—	6	1	1	2	—	—
95	Erba	12	11	23	193	46	24	48	311	22	52	74	22	185
96	Èsino Lario	—	—	—	18	6	1	3	28	—	—	—	20	542
97	Eupilio	—	—	—	16	3	1	2	22	6	—	8	4	36
98	Faggeto Lario	—	—	—	21	—	—	—	23	1	—	1	4	37
99	Faloppio	1	1	2	17	6	7	2	32	1	4	5	—	—
100	Fenegro	—	—	—	12	3	3	10	28	3	5	8	1	3

Segue Provincia di

Como

ESERCIZI PUBBLICI							RIVEN- DITE DI TABAC- CHI	CONCES- SIONI DI FARMA- CIE — APERTE	SERVIZI				Numero d'ordine	
Ristor- ranti, trattorie, osterie, tavole calde	Bar, caffè, gelate- rie, birrerie	Sale da ballo, gioco e bigliar- do	Stabili- menti balneari fissi e piscine	Alber- ghi diurni e bagni pubblici	Rimesse e noleggi, stallaggi	Totale			Saloni da parrucchiere e barbieri			Lavan- derie, tintorie e stirerie		Agenzie di me- diazio- ne, richiesta di certi- ficati, copiste- rie e simili
									per uomo	per signora e misti	Totale			
13	4	—	—	—	3	20	5	1	2	8	10	2	—	36
1	2	—	—	—	2	5	1	1	1	1	1	—	—	37
1	2	—	—	—	1	4	1	—	1	1	2	1	—	38
3	8	—	—	—	2	13	3	1	2	3	5	2	—	39
13	19	1	1	—	1	35	—	1	4	5	9	4	—	40
64	49	—	—	1	6	120	23	6	28	34	62	15	3	41
12	6	1	—	—	5	24	4	1	4	6	10	2	1	42
8	4	—	—	—	—	12	2	1	2	2	4	—	—	43
5	2	—	—	—	—	7	3	1	1	—	1	1	—	44
2	4	—	—	—	2	8	1	1	1	2	3	1	—	45
10	1	—	—	—	—	11	4	1	2	2	4	—	—	46
16	4	—	—	—	—	20	4	1	1	2	3	1	—	47
13	2	—	—	—	—	15	4	1	5	3	8	2	—	48
7	2	—	—	—	—	9	3	—	1	3	4	—	—	49
3	2	—	—	—	2	7	1	—	—	1	1	—	—	50
12	19	—	—	—	6	37	10	2	7	8	15	3	—	51
2	7	—	—	—	—	9	1	1	1	2	3	1	—	52
7	3	—	—	—	—	10	2	—	—	2	2	1	—	53
8	5	—	—	—	—	13	4	1	2	3	5	1	—	54
4	—	—	—	—	—	4	2	—	1	—	1	—	—	55
1	—	—	—	—	—	1	1	—	—	—	—	—	—	56
8	2	—	—	—	—	10	3	—	—	1	1	—	—	57
3	—	—	—	—	—	3	1	—	—	—	—	—	—	58
1	2	—	—	—	—	3	1	—	—	1	1	—	—	59
3	6	—	—	—	—	9	2	1	1	1	2	—	1	60
4	1	—	—	—	—	5	1	—	1	2	3	—	—	61
6	1	—	—	—	—	7	2	—	—	—	—	—	—	62
1	—	—	—	—	—	1	2	—	—	—	—	—	—	63
24	2	—	—	—	2	28	5	1	5	8	13	5	—	64
23	17	—	1	—	8	49	8	2	5	11	18	3	—	65
9	2	—	—	—	3	14	3	1	1	2	3	2	—	66
5	2	—	—	—	—	7	2	—	—	2	2	—	—	67
5	1	—	—	—	2	8	1	—	1	2	3	1	2	68
10	2	—	—	—	—	12	3	1	3	1	4	1	—	69
2	3	—	—	—	1	6	1	—	—	2	2	1	—	70
3	4	—	—	—	—	7	2	—	—	1	1	—	—	71
11	19	—	1	—	4	35	10	1	3	4	7	3	—	72
11	—	—	—	—	—	11	5	—	—	—	—	—	—	73
3	2	—	—	—	—	5	1	—	—	—	—	—	—	74
280	393	2	3	1	58	737	76	24	84	176	260	63	22	75
7	3	—	—	—	—	10	2	—	1	1	2	—	—	76
6	—	—	—	—	—	6	1	—	—	—	—	—	—	77
6	3	—	—	—	—	9	3	1	1	1	2	—	—	78
15	5	—	—	—	—	20	5	1	3	2	5	2	—	79
3	—	—	—	—	—	3	1	—	—	—	—	—	—	80
3	1	—	—	—	2	6	1	—	—	—	—	—	—	81
3	3	—	—	—	—	3	2	—	—	2	2	—	1	82
4	3	—	—	—	—	6	2	—	—	1	1	—	—	83
4	3	—	—	—	1	8	1	1	1	1	2	—	—	84
4	—	—	—	—	—	4	1	—	—	—	—	—	—	85
6	6	—	—	—	4	16	3	1	4	4	8	2	—	86
2	1	—	—	—	—	3	2	—	—	—	—	—	—	87
3	2	—	—	—	1	6	2	—	2	1	3	1	—	88
7	4	2	—	—	—	13	2	1	1	5	6	1	—	89
8	6	—	—	—	1	15	4	1	4	6	10	3	—	90
1	2	—	—	—	1	4	1	—	—	—	—	—	—	91
2	—	—	—	—	—	2	1	—	—	—	—	—	—	92
6	—	—	—	—	—	6	1	—	1	—	2	—	—	93
1	2	—	—	—	—	3	2	—	1	1	1	—	—	94
64	5	—	—	—	6	75	18	3	15	21	36	3	3	95
3	3	1	—	—	3	10	2	1	—	3	3	—	—	96
6	5	—	—	—	1	12	4	—	2	1	3	1	—	97
9	—	—	—	—	—	9	4	—	—	—	—	1	—	98
7	3	—	—	—	—	10	2	—	1	3	4	2	—	99
8	—	—	—	—	2	10	2	1	—	4	4	2	—	100

LOMBARDIA

Numero d'ordine	COMUNI	COMMERCIO FISSO							COMMERCIO AMBULANTE			ALBERGHI, PENSIONI E LOCANDE ALL'1-1-1973		
		All'ingrosso			Al minuto				Alimen- tari	Non ali- men- tari	Totale	Eser- cizi	Letti	
		ali- men- tari	non ali- men- tari	Totale	ali- men- tari	tessuti e arti- coli abbi- glia- mento	mobili, appa- recchi e mate- riali per la casa	pro- dotti e arti- coli vari						Totale
101	Figino Serenza	—	7	7	19	7	9	7	42	1	1	2	1	13
102	Fino Mornasco	4	—	4	49	10	18	29	106	9	3	12	4	49
103	Galbiate	11	1	12	52	16	7	22	97	11	2	13	3	25
104	Garbagnate Monastero	4	—	4	11	—	1	—	12	3	2	5	—	—
105	Garlate	2	2	4	12	1	2	2	17	2	6	8	3	59
106	Garzeno	—	1	1	23	5	5	3	36	—	—	—	4	64
107	Gera Lario	—	2	2	18	3	4	—	25	4	8	12	9	91
108	Germasino	—	—	—	2	—	1	—	3	—	—	—	1	12
109	Girònico	—	—	—	11	4	2	—	17	2	1	3	—	—
110	Grandate	—	1	1	16	6	3	3	28	2	1	3	—	—
111	Gràndola ed Uniti	—	—	—	22	1	2	—	25	3	—	3	4	74
112	Gravedona	5	3	8	23	11	16	22	72	1	4	5	10	197
113	Griante	—	1	1	13	3	2	13	31	—	1	1	11	788
114	Guanzate	8	2	10	17	7	5	9	38	4	16	20	2	8
115	Imbersago	—	—	—	10	4	1	3	18	—	1	1	—	—
116	Intròbio	1	2	3	14	7	6	4	31	3	4	7	7	107
117	Introzgo	—	—	—	3	—	—	—	3	—	—	—	1	10
118	Inverigo	5	1	6	51	23	16	24	114	9	13	22	6	168
119	Làglio	—	—	—	10	2	1	5	18	—	—	—	6	117
120	Laino	—	1	1	6	—	—	—	6	1	—	1	2	21
121	Lambrugo	1	—	1	15	6	5	7	33	8	2	10	3	31
122	Lanzo d'Intelvi	—	—	—	16	5	2	8	31	—	—	—	16	426
123	Lasnigo	—	1	1	5	—	—	—	5	—	—	—	3	35
124	Lecco	25	69	94	449	192	142	351	1.134	47	69	116	29	547
125	Lenno	1	3	4	21	5	5	11	42	4	6	10	7	147
126	Lèzzeno	—	—	—	21	4	7	1	33	16	1	17	6	97
127	Lierna	—	1	1	17	6	5	8	36	1	1	2	5	82
128	Limido Comasco	—	—	—	10	1	2	3	16	4	1	5	—	—
129	Lipomo	2	—	2	12	4	6	4	26	4	4	8	1	65
130	Livo	3	—	3	3	—	—	—	3	—	—	—	1	3
131	Locate Varesino	2	—	2	16	9	7	6	38	4	7	11	1	12
132	Lomagna	—	—	—	25	7	8	7	47	4	5	9	—	—
133	Lomazzo	9	4	13	65	16	20	21	122	18	16	34	1	27
134	Longone al Segrino	—	1	1	6	2	3	1	12	1	2	3	1	4
135	Luisago	2	—	2	10	3	3	4	20	1	3	4	1	10
136	Lurago d'Erba	2	1	3	23	6	10	9	48	2	2	4	4	35
137	Lurago Marinone	—	1	1	9	4	1	4	18	6	1	7	—	—
138	Lurate Caccivio	11	5	16	33	18	17	34	102	11	10	21	1	22
139	Magrègio	—	—	—	8	—	1	2	11	1	—	1	4	85
140	Magrate	1	11	12	14	6	5	22	47	3	1	4	4	138
141	Mandello del Lario	5	11	16	77	21	18	45	161	3	15	18	11	177
142	Margno	—	—	—	5	3	3	2	13	—	—	—	7	199
143	Mariano Comense	10	27	37	119	43	39	48	249	17	40	57	3	33
144	Masliànico	—	1	1	16	5	8	5	34	3	7	10	1	12
145	Menàggio	3	3	6	46	14	14	36	110	2	7	9	19	613
146	Merate	1	9	10	66	49	32	37	184	7	21	28	2	24
147	Merone	1	2	2	23	3	4	2	32	1	3	4	4	19
148	Mezzegra	—	1	1	12	2	3	5	22	1	4	5	5	97
149	Missaglia	4	2	6	47	13	12	16	88	19	12	31	2	9
150	Moggio	—	—	—	12	1	2	6	21	—	—	—	3	103
151	Molteno	4	2	6	13	4	9	8	34	3	7	10	2	9
152	Moltràsio	1	—	1	16	2	3	2	23	—	1	1	7	94
153	Monguzzo	1	1	2	10	—	3	3	16	5	—	5	1	50
154	Montano Lucino	1	2	3	16	5	5	1	27	5	5	10	2	8
155	Montemezzo	—	1	1	4	—	—	—	4	—	—	—	1	8
156	Montevecchia	1	4	5	7	—	1	2	10	6	1	7	2	26
157	Monticello Brianza	3	—	3	28	7	4	9	48	7	6	13	4	30
158	Montòrfano	—	—	—	7	—	1	3	11	—	1	1	—	—
159	Mortorone	—	—	—	—	—	—	—	—	—	—	—	—	—
160	Mozzate	3	—	3	32	6	10	20	68	7	2	9	2	15
161	Musso	—	—	—	9	5	2	4	20	—	—	—	1	9
162	Nesso	1	—	1	14	2	3	2	21	—	2	2	3	46
163	Nibionno	—	—	—	19	6	3	2	30	7	9	16	—	—
164	Novedrate	—	—	—	9	4	2	2	17	2	3	5	1	6
165	Oggiono	9	6	15	44	21	13	25	103	6	13	19	8	124

Segue Provincia di

Como

ESERCIZI PUBBLICI							RIVEN- DITE DI TABAC- CHI	CONCES- SIONI DI FARMA- CIE — APERTE	SERVIZI				Numero d'ordine	
Ristor- ranti, trattorie, osterie, tavole calde	Bar, caffè, gelate- rie, birrerie	Sale da ballo, gioco e bigliar- do	Stabili- menti balneari fissi e piscine	Alber- ghi diurni e bagni pubblici	Rimesse e noleggi, stallaggi	Totale			Saloni da parrucchiere e barbieri			Lavan- derie, tintorie e stirerie		Agenzie di me- diazione, richiesta di certi- ficati, copiste- rie e simili
									per uomo	per signora e misti	Totale			
5	7	—	—	—	—	12	2	1	2	2	4	—	101	
11	11	—	—	—	—	25	6	1	3	5	8	—	102	
8	8	—	—	—	—	16	6	1	5	4	1	—	103	
3	3	—	—	—	—	6	3	—	1	1	—	—	104	
3	3	—	—	—	—	6	1	—	1	2	3	—	105	
4	6	—	—	—	—	10	3	—	—	2	2	—	106	
9	—	—	—	—	—	9	3	—	—	2	2	—	107	
1	1	—	—	—	—	2	1	—	—	—	—	—	108	
4	1	—	—	—	—	5	1	—	2	2	4	—	109	
—	8	—	—	—	—	8	2	1	1	1	2	—	110	
2	6	—	—	—	3	11	5	1	—	—	—	—	111	
9	8	—	—	—	2	20	6	1	2	7	9	—	112	
3	4	2	—	—	2	13	3	—	—	1	1	3	113	
6	7	—	—	—	2	15	2	1	3	3	6	—	114	
10	2	—	—	—	—	12	2	1	—	1	1	—	115	
10	5	—	—	—	—	15	1	1	2	2	4	—	116	
1	—	—	—	—	—	1	2	—	—	—	—	—	117	
19	7	—	—	—	6	32	9	2	5	8	13	—	118	
2	1	—	—	—	—	3	2	—	1	2	3	—	119	
1	1	—	—	—	—	2	1	—	—	1	1	—	120	
7	—	—	—	—	—	7	3	—	2	1	3	—	121	
4	7	—	—	—	—	11	4	1	2	4	6	—	122	
1	2	—	—	—	1	4	1	—	—	—	—	—	123	
128	125	3	—	—	25	281	50	11	50	80	130	25	124	
3	4	—	1	—	—	8	3	1	1	2	3	—	125	
7	5	—	—	—	1	13	3	—	—	4	4	—	126	
4	3	—	—	—	2	9	2	1	1	3	4	—	127	
3	5	—	—	—	—	8	2	—	—	1	1	—	128	
4	—	3	—	—	—	7	2	—	1	1	4	—	129	
2	—	—	—	—	—	2	1	—	—	—	—	—	130	
6	4	—	—	—	1	11	2	1	2	2	4	—	131	
7	3	—	—	—	—	10	3	1	3	3	6	—	132	
19	4	1	—	—	3	27	3	1	6	7	13	—	133	
4	1	—	—	—	1	6	1	1	—	1	1	—	134	
4	2	—	—	—	—	6	2	—	2	2	4	—	135	
13	11	—	—	—	1	25	4	1	3	3	6	—	136	
3	3	—	—	—	—	6	1	—	1	1	2	—	137	
18	2	—	—	—	2	22	6	2	3	9	12	—	138	
1	1	—	—	—	1	3	1	—	—	2	2	—	139	
4	3	—	—	—	—	7	2	1	4	4	8	—	140	
15	20	1	1	—	—	37	10	2	6	12	18	—	141	
1	4	—	—	—	2	7	1	1	—	1	1	—	142	
26	12	—	—	—	4	42	11	3	10	26	36	—	143	
8	4	—	—	—	—	12	2	1	2	3	5	—	144	
6	17	—	1	—	9	33	7	1	4	7	11	—	145	
23	20	—	—	—	5	48	13	2	7	12	19	—	146	
8	4	—	1	—	—	13	5	1	2	2	4	—	147	
—	3	—	—	—	2	5	2	—	1	2	3	—	148	
14	6	—	—	—	—	20	9	1	5	3	8	—	149	
2	4	—	—	—	—	6	1	—	1	2	3	—	150	
7	5	—	—	—	—	12	2	1	2	2	4	—	151	
7	6	—	1	—	—	14	4	1	1	2	3	—	152	
6	2	2	—	—	—	10	2	—	—	1	1	—	153	
7	1	—	—	—	—	8	2	—	3	2	5	—	154	
4	—	—	—	—	—	4	1	—	—	—	—	—	155	
9	—	—	—	—	2	11	3	—	1	1	2	—	156	
6	4	—	—	—	—	10	5	1	3	4	7	—	157	
3	5	—	—	—	—	8	2	—	1	1	2	—	158	
2	—	—	—	—	—	5	2	—	1	2	3	—	159	
8	11	—	—	—	5	24	3	1	3	5	8	—	160	
—	1	—	—	—	—	1	—	—	—	—	—	—	161	
6	4	—	—	—	—	10	5	1	2	1	3	—	162	
8	—	—	—	—	—	8	3	—	2	2	5	—	163	
5	1	—	—	—	—	6	1	—	1	2	3	—	164	
13	11	—	—	—	—	24	6	2	1	10	11	—	165	

LOMBARDIA

Numero d'ordine	COMUNI	COMMERCIO FISSO							COMMERCIO AMBULANTE			ALBERGHI, PENSIONI E LOCANDE ALL'1-1-1973		
		All'ingrosso			Al minuto				Alimen- tari	Non alimen- tari	Totale	Eser- cizi	Letti	
		ali- men- tari	non ali- men- tari	Totale	ali- men- tari	tessuti e arti- coli abbi- glia- mento	mobili, appa- recchi e mate- riali per la casa	pro- dotti e arti- coli vari						Totale
166	Olgiate Comasco	—	6	6	69	26	19	37	151	17	33	50	4	72
167	Olgiate Molgora	—	—	—	27	7	8	12	54	15	6	21	1	18
168	Olginate	3	4	7	28	16	10	24	78	7	5	12	3	78
169	Oliveto Lario	1	—	1	11	1	1	1	14	—	2	2	13	159
170	Oltrona di San Mamette	—	—	—	6	2	5	2	15	—	—	—	1	5
171	Orsenigo	1	—	1	7	—	2	—	9	—	—	—	2	10
172	Osnago	3	2	5	20	18	10	16	64	6	5	11	2	20
173	Ossuccio	—	3	3	8	3	2	—	13	19	2	21	4	48
174	Paderno d'Adda	—	—	—	22	4	3	10	39	2	7	9	1	36
175	Pagnona	—	—	—	6	1	—	—	7	—	—	—	1	12
176	Parè	1	1	2	6	4	5	7	22	—	—	—	—	—
177	Parlasco	—	—	—	2	—	—	—	2	—	—	—	—	—
178	Pasturo	—	—	—	16	3	8	3	30	3	—	3	8	87
179	Pèglio	3	—	3	3	—	—	—	3	—	—	—	2	11
180	Pèllio Intelvi	1	2	3	9	2	1	4	16	—	1	1	6	89
181	Pèrego	2	1	3	11	2	2	2	17	13	1	14	—	—
182	Perledo	—	—	—	12	—	2	1	15	—	1	1	7	98
183	Pescate	1	3	4	9	2	4	7	22	1	5	6	1	51
184	Pianello del Lario	1	—	1	12	4	3	5	24	1	1	2	1	8
185	Pigra	—	—	—	7	—	—	1	8	1	—	1	3	17
186	Plè시오	—	—	—	12	—	—	—	12	—	—	—	3	41
187	Pognana Lario	—	—	—	19	2	1	3	25	—	1	1	1	21
188	Ponna	—	—	—	5	—	—	—	5	—	—	—	2	19
189	Ponte Lambro	2	—	2	32	11	4	12	59	6	4	10	2	21
190	Porlezza	—	5	5	53	9	16	20	98	4	3	7	8	231
191	Premana	—	—	—	9	6	9	5	29	—	4	4	2	56
192	Primaluna	—	1	1	22	7	5	5	39	2	1	3	3	45
193	Proserpio	—	—	—	13	2	2	3	20	—	—	—	—	—
194	Pusiano	1	—	1	10	3	1	2	16	1	3	4	1	13
195	Rampònio Verna	—	—	—	5	1	—	3	9	—	—	—	2	27
196	Rezzago	—	—	—	10	—	—	—	10	—	—	—	4	50
197	Robbiate	3	7	10	20	8	3	9	40	4	15	19	—	—
198	Ròdero	—	—	—	5	2	1	3	11	—	—	—	1	3
199	Rògeno	—	5	5	20	4	4	—	28	4	7	11	2	13
200	Ronago	1	1	2	9	2	1	1	13	1	—	1	—	—
201	Rovagnate	1	1	2	14	8	4	7	33	14	4	18	1	10
202	Rovellasca	3	3	6	27	5	8	21	61	5	43	48	4	31
203	Rovello Porro	12	5	17	31	8	6	7	52	172	11	163	3	28
204	Sala Comacina	—	—	—	6	3	3	4	16	4	1	5	3	41
205	San Bartolomeo Val Cav.	—	—	—	16	2	6	2	26	—	—	—	5	47
206	San Fedele Intelvi	4	2	6	33	6	5	22	66	3	2	5	7	164
207	San Fermo della Battaglia	1	3	4	9	4	3	7	23	1	5	6	1	5
208	San Nazzaro Val Cavargna	—	—	—	8	—	—	1	9	—	—	—	2	33
209	Sant'Abbondio	—	—	—	7	3	1	3	14	1	1	2	3	41
210	Santa Maria Hoè	2	—	2	9	4	2	5	20	3	—	3	1	8
211	Santa Maria Rezzònico	2	3	5	26	2	3	1	32	4	4	8	5	100
212	Schignano	—	—	—	21	4	4	2	31	1	—	1	4	39
213	Senna Comasco	—	—	—	6	—	3	2	11	—	2	2	—	—
214	Sirone	3	2	5	9	3	3	8	23	2	3	5	1	5
215	Sirtori	1	1	2	8	3	3	2	16	6	3	9	—	—
216	Solbiate	2	3	5	10	2	1	2	15	—	3	3	—	—
217	Sòrico	—	—	—	11	2	—	—	13	1	4	5	5	96
218	Sormano	—	—	—	12	1	1	—	14	3	—	3	10	151
219	Stazzona	—	—	—	6	—	—	—	6	—	1	1	—	—
220	Suèglio	—	—	—	8	—	—	—	8	—	—	—	2	30
221	Suello	2	—	2	6	4	4	2	16	—	4	4	—	—
222	Taceno	3	—	3	7	1	—	3	11	—	1	1	8	314
223	Tavernèrio	2	2	4	22	6	4	10	42	14	7	21	5	64
224	Torno	1	—	1	12	2	1	—	15	—	1	1	5	85
225	Tremènico	—	—	—	6	2	—	—	8	—	—	—	2	25
226	Tremezzo	1	—	1	16	4	6	6	32	—	9	9	15	711
227	Trezzone	—	—	—	3	—	—	—	3	—	—	—	1	8
228	Turate	9	5	14	44	15	16	18	93	15	6	21	2	22
229	Uggiate-Trévano	—	—	—	21	9	7	15	52	8	4	12	4	20
230	Valbrona	—	—	—	37	6	6	7	56	1	2	3	9	107

Segue Provincia di

Como

ESERCIZI PUBBLICI							RIVENDITE DI TABACCHI	CONCESSIONI DI FARMACIE — APERTE	SERVIZI					Numero d'ordine
Ristoranti, trattorie, osterie, tavole calde	Bar, caffè, gelaterie, birrerie	Sale da ballo, gioco e bigliardo	Stabilimenti balneari fissi e piscine	Alberghi diurni e bagni pubblici	Rimesse e noleggi, stallaggi	Totale			Saloni da parrucchiere e barbieri			Lavanderie, tintorie e stirerie	Agenzie di mediazione, richiesta di certificati, copisterie e simili	
									per uomo	per signora e misti	Totale			

COMO

22	5	—	—	—	3	30	5	2	6	9	15	5	1	166
16	3	1	—	—	2	22	7	1	2	2	4	2	—	167
20	6	—	—	—	2	28	5	1	4	5	9	3	—	168
6	—	—	—	—	1	7	4	1	—	1	1	—	—	169
4	1	—	—	—	—	5	1	—	1	1	2	—	—	170
7	—	—	—	—	—	7	2	—	—	—	—	—	—	171
4	11	—	—	—	3	18	4	1	2	4	6	1	—	172
7	2	—	—	—	—	9	3	—	1	1	1	—	—	173
5	5	—	—	—	—	10	3	1	1	3	4	1	—	174
2	—	—	—	—	—	2	1	—	—	—	—	—	—	175
3	2	—	—	—	—	5	1	1	—	1	1	1	—	176
2	—	—	—	—	—	2	1	—	—	—	—	—	—	177
7	6	—	—	—	1	14	3	—	1	2	3	—	—	178
3	—	—	—	—	—	3	1	—	—	—	—	—	—	179
6	—	—	—	—	—	6	2	1	1	2	3	—	—	180
6	1	—	—	—	1	8	3	—	—	1	1	1	—	181
4	5	—	1	—	3	13	4	—	—	—	—	—	—	182
5	2	—	—	—	—	7	2	—	1	2	3	—	—	183
3	2	—	—	—	—	5	2	—	—	1	1	—	—	184
2	3	—	—	—	—	5	1	—	—	—	—	—	—	185
3	3	—	—	—	—	6	3	—	—	—	—	—	—	186
3	7	—	—	—	—	11	3	—	—	1	1	—	—	187
—	3	—	—	—	1	13	2	—	—	—	—	—	—	188
8	4	—	—	—	—	13	3	1	2	5	7	1	—	189
14	9	1	—	1	2	27	5	1	3	4	7	1	1	190
2	3	—	—	—	—	5	1	1	—	2	2	1	—	191
7	8	—	—	—	—	15	4	—	1	2	3	1	—	192
4	—	—	—	—	1	5	1	—	—	1	1	—	—	193
3	3	—	—	—	—	6	1	1	1	1	2	—	—	194
4	—	—	—	—	—	4	2	—	—	1	1	—	—	195
1	—	—	—	—	—	1	1	—	—	1	1	—	—	196
3	8	—	—	—	—	11	2	1	2	2	4	—	—	197
—	2	—	—	—	—	2	1	—	1	1	2	—	—	198
8	7	—	—	—	—	15	4	1	2	3	5	—	—	199
5	2	—	—	—	—	7	1	—	—	2	2	—	—	200
8	—	—	—	—	—	8	4	1	1	2	3	1	—	201
13	4	—	—	—	4	21	3	1	3	4	7	3	—	202
12	2	—	—	—	—	14	3	1	4	9	13	5	—	203
6	1	—	—	—	2	9	1	—	—	1	1	—	—	204
7	—	—	—	—	—	7	2	—	—	—	—	—	—	205
5	2	—	—	—	3	10	3	1	3	3	6	2	1	206
5	4	—	—	—	1	10	1	1	1	2	3	1	—	207
3	—	—	—	—	—	3	1	—	—	—	—	—	—	208
3	1	—	—	—	2	6	3	—	1	2	3	—	—	209
5	3	—	—	—	—	8	2	—	—	1	1	—	—	210
10	—	—	—	—	—	10	6	1	1	2	3	—	—	211
5	5	—	—	—	—	10	2	—	—	2	2	—	—	212
5	—	—	—	—	—	5	3	—	—	1	1	—	—	213
4	—	—	—	—	—	9	1	1	1	1	2	—	—	214
6	2	—	—	—	2	10	2	1	1	1	2	—	—	215
5	—	—	—	—	—	5	2	—	2	1	3	—	—	216
8	—	—	—	—	—	8	4	—	1	1	2	—	—	217
8	1	—	—	—	1	10	3	—	—	2	2	—	—	218
—	4	—	—	—	—	4	1	—	—	—	—	—	—	219
1	—	—	—	—	—	1	1	—	—	—	—	—	—	220
4	2	—	—	—	—	6	1	—	—	1	1	—	—	221
8	1	—	—	—	—	9	1	—	2	—	2	1	—	222
14	4	—	—	—	—	18	6	1	1	3	4	2	—	223
3	3	—	—	—	2	8	2	—	1	2	3	—	—	224
3	—	—	—	—	—	3	1	—	—	—	—	—	—	225
9	6	1	1	—	—	17	3	1	2	2	4	—	—	226
2	—	—	—	—	—	2	1	—	—	—	—	—	—	227
17	10	—	—	—	7	34	6	1	5	7	12	4	—	228
11	—	—	—	1	2	14	4	1	2	3	5	2	—	229
9	7	—	—	—	—	16	5	1	1	3	4	1	—	230

LOMBARDIA

Numero d'ordine	COMUNI	COMMERCIO FISSO							COMMERCIO AMBULANTE			ALBERGHI, PENSIONI E LOCANDE ALL'1-1-1973	
		All'ingrosso			Al minuto				Alimen- tari	Non alimen- tari	Totale	Eser- cizi	Letti
		ali- men- tari	non ali- men- tari	Totale	ali- men- tari	tessuti e arti- coli abbi- glia- mento	mobili, appa- recchi e mate- riali per la casa	pro- dotti e articoli vari					

Segue Provincia di

231	Valgrehentino	—	—	—	13	3	3	2	21	—	—	—	—	—
232	Valmadrera	5	4	9	57	19	22	42	140	14	9	23	3	28
233	Valmorea	—	—	—	14	2	3	3	22	—	—	—	—	—
234	Val Rezzo	—	—	—	5	—	—	—	5	—	—	—	1	4
235	Valsolda	1	—	1	18	3	1	9	31	—	3	3	6	141
236	Varenna	1	—	1	12	7	1	7	27	—	3	3	9	231
237	Vèleso	—	—	—	4	—	—	—	4	2	2	4	5	44
238	Vendrognò	—	—	—	5	—	—	—	5	—	—	—	3	50
239	Veniano	—	1	1	8	1	3	4	16	1	2	3	—	—
240	Vercana	—	—	—	3	—	—	—	3	—	—	—	1	16
241	Verdèrio Inferiore	—	—	—	7	2	1	1	11	3	3	6	—	—
242	Verdèrio Superiore	2	—	2	7	2	1	5	15	3	—	3	—	—
243	Vertemate con Minòprio	1	3	4	12	6	5	11	34	2	1	3	1	7
244	Vestreno	—	1	1	3	2	1	1	7	—	—	—	2	16
245	Viganò	1	1	2	7	3	1	4	15	1	1	2	1	16
246	Villa Guàrdia	4	5	9	37	11	13	12	73	6	9	15	1	5
247	Zèlbio	—	—	—	8	—	—	—	8	1	—	1	4	89
	TOTALE DELLA PROVINCIA	468	707	1.175	5.912	1.932	1.621	2.660	12.125	1.203	1.123	2.326	909	18.822

Provincia di

1	Albaredo per San Marco	—	—	—	3	—	—	—	3	—	—	—	1	6
2	Albosàggia	3	—	3	22	1	3	7	33	1	1	2	2	18
3	Andalo Valtellino	1	—	1	4	—	—	1	5	—	—	—	—	—
4	Aprica	2	—	2	46	10	13	19	88	—	1	1	37	1.480
5	Ardenno	2	5	7	25	10	5	17	57	—	3	3	4	82
6	Bema	—	—	—	3	1	—	—	4	—	—	—	—	—
7	Berbenno di Valtellina	2	3	5	50	11	11	26	98	2	4	6	4	43
8	Bianzone	—	1	1	17	5	4	1	27	2	—	2	4	51
9	Bòrmio	6	6	12	70	32	23	55	180	1	6	7	52	2.296
10	Bùglia in Monte	—	—	—	16	5	—	1	22	—	2	2	2	14
11	Caiolo	—	—	—	10	3	—	1	14	—	—	—	1	9
12	Campodolcino	—	1	1	22	6	3	8	39	—	—	—	13	312
13	Caspòggio	—	—	—	20	4	3	4	31	—	—	—	10	369
14	Castello dell'Acqua	—	—	—	4	—	—	1	5	—	—	—	2	16
15	Castione Andevenno	1	1	2	11	2	—	1	14	3	—	3	1	11
16	Cedrasco	—	—	—	7	—	2	—	9	—	2	2	—	—
17	Cercino	—	—	—	5	1	2	—	8	—	1	1	1	5
18	Chiavenna	10	3	13	48	29	29	45	151	5	7	12	10	269
19	Chiesa in Valmalenco	2	—	2	53	13	7	15	88	—	1	1	36	1.486
20	Chiuro	—	—	—	17	4	8	8	37	3	9	12	4	25
21	Cino	—	—	—	2	—	—	—	2	—	—	—	—	13
22	Civo	—	—	—	14	2	—	—	16	—	—	—	5	93
23	Colorina	—	—	—	13	1	—	—	14	1	—	1	—	—
24	Còsio Valtellino	6	—	6	38	8	9	8	63	12	6	18	5	91
25	Dàzio	—	—	—	5	1	—	1	7	—	1	1	3	37
26	Delèbio	3	—	3	19	7	5	11	42	1	3	4	4	57
27	Dubino	1	4	5	18	9	6	12	45	5	1	6	9	97
28	Faedo Valtellino	—	—	—	4	—	—	—	4	—	—	—	—	—
29	Fòrcola	—	—	—	5	2	1	—	8	1	1	2	2	24
30	Fusine	1	—	1	6	2	3	—	11	1	1	2	—	—
31	Gerola Alta	—	1	1	4	1	—	—	5	—	—	—	7	174
32	Gordona	—	—	—	15	—	1	—	16	—	—	—	2	13
33	Grosìo	2	—	2	24	10	14	13	61	1	4	5	8	117
34	Grosotto	—	—	—	14	9	6	6	35	—	2	2	2	20
35	Isolato	—	—	—	42	14	8	12	76	—	—	—	20	996
36	Lanzada	3	2	5	25	4	1	4	34	—	4	4	9	148
37	Livigno	1	—	1	55	30	13	44	142	1	—	1	35	1.817
38	Lòvero	—	—	—	6	2	—	4	12	8	1	9	1	18
39	Mantello	1	1	2	7	2	1	2	12	—	1	1	2	7
40	Mazzo di Valtellina	3	1	4	12	5	4	2	23	—	—	—	3	40

Como-Sondrio

ESERCIZI PUBBLICI							RIVEN- DITE DI TABAC- CHI	CONCES- SIONI DI FARMA- CIE — APERTE	SERVIZI					Numero d'ordine
Risto- ranti, trattorie, osterie, tavole calde	Bar, caffè, gelate- rie, birrerie	Sale da ballo, gioco e bigliar- do	Stabili- menti balneari fissi e piscine	Alber- ghi diurni e bagni pubblici	Rimesse e noleggi, stallaggi	Totale			Saloni da parrucchiere e barbieri			Lavan- derie, tintorie e stirerie	Agenzie di me- diazione, richiesta di certifi- cati, copiste- rie e simili	
									per uomo	per signora e misti	Totale			

COMO

6	2	—	—	—	1	9	2	1	—	2	—	—	231
19	8	—	—	—	2	29	8	2	8	7	—	5	232
3	2	—	—	—	—	5	2	1	1	3	—	1	233
3	—	—	—	—	—	3	1	—	—	—	—	—	234
4	10	—	—	—	3	17	4	1	1	—	2	—	235
1	2	—	1	—	1	5	3	1	—	2	2	1	236
5	1	—	—	—	—	6	2	—	—	—	—	—	237
1	2	—	—	—	—	3	1	—	—	—	—	—	238
3	1	—	—	—	2	6	2	—	2	1	3	1	239
4	—	—	—	—	—	4	1	—	—	—	—	—	240
3	1	—	—	—	—	4	1	—	1	2	3	1	241
3	1	—	—	—	—	4	1	1	1	—	1	—	242
7	2	—	—	—	1	10	3	—	3	3	6	—	243
2	—	—	—	—	—	2	1	—	—	1	1	—	244
4	1	—	—	—	—	5	—	—	1	—	1	—	245
10	5	—	—	—	2	17	4	—	7	5	12	4	246
5	1	—	—	—	—	6	1	1	—	—	—	—	247
2.037	1.482	31	17	6	306	3.879	843	177	525	874	1.399	338	83

SONDRIO

2	—	—	—	—	—	2	1	—	—	—	—	—	1
2	6	7	—	—	—	22	7	—	—	3	4	—	2
2	—	—	—	—	—	2	1	—	—	—	—	—	3
7	21	—	—	—	—	28	4	1	1	4	5	2	4
10	8	—	—	—	2	20	6	1	1	3	4	2	5
2	1	—	—	—	—	3	1	—	—	—	—	—	6
12	7	—	—	—	—	19	9	1	2	4	6	1	7
7	—	—	—	—	3	10	2	—	2	2	2	—	8
17	33	5	1	—	13	69	8	1	8	10	18	5	9
4	6	—	—	—	—	10	3	—	—	1	1	1	10
—	4	1	—	—	—	5	2	—	—	1	1	—	11
15	4	—	—	—	1	20	5	1	—	2	2	—	12
5	6	—	—	—	—	11	2	1	1	1	2	—	13
1	4	—	—	—	—	5	2	—	—	—	—	—	14
9	2	—	—	—	—	11	4	—	—	—	—	—	15
2	1	—	—	—	—	3	1	—	—	1	1	—	16
2	20	—	—	—	—	4	2	—	—	—	—	—	17
13	1	—	—	—	—	33	6	2	8	10	18	3	18
6	19	1	—	—	—	26	8	1	1	3	4	3	19
4	4	—	—	—	—	8	3	1	—	5	5	—	20
2	—	—	—	—	—	2	1	—	—	—	—	—	21
14	4	—	—	—	—	18	6	—	—	—	—	—	22
4	1	—	—	—	—	5	3	—	—	—	—	—	23
9	8	—	—	—	—	17	7	1	1	4	5	2	24
—	2	—	—	—	—	2	1	—	—	—	—	—	25
3	2	—	—	—	—	5	2	1	2	4	6	2	26
1	1	—	—	—	—	2	2	1	1	4	6	2	27
2	—	—	—	—	1	3	2	—	—	—	—	—	28
2	2	—	—	—	—	4	1	—	—	—	—	—	29
5	—	—	—	—	1	6	1	—	—	—	—	—	30
2	1	—	—	—	—	3	1	—	—	—	—	—	31
4	—	—	—	—	—	4	2	—	—	1	1	—	32
15	5	4	—	—	—	24	4	1	2	4	6	2	33
3	3	—	—	—	1	7	2	1	1	1	2	1	34
10	6	1	—	—	3	20	4	1	1	3	4	1	35
9	3	—	—	—	2	14	3	1	—	1	1	—	36
11	16	4	—	—	7	38	—	1	2	3	5	3	37
1	1	—	—	—	—	2	1	—	1	—	1	—	38
3	2	—	—	—	—	5	1	—	—	—	—	—	39
1	1	—	—	—	2	4	2	—	—	1	—	—	40

LOMBARDIA

Numero d'ordine	COMUNI	COMMERCIO FISSO							COMMERCIO AMBULANTE			ALBERGHI, PENSIONI E LOCANDE ALL'1-1-1973		
		All'ingrosso			Al minuto				Alimen- tari	Non ali- men- tari	Totale	Eser- cizi	Letti	
		ali- men- tari	non ali- men- tari	Totale	ali- men- tari	tessuti e arti- coli abbi- glia- mento	mobili, appa- recchi e mate- riali per la casa	pro- dotti e articoli vari						Totale
41	Mello	—	—	—	8	2	—	—	10	—	—	—	2	35
42	Menarola	—	—	—	—	—	—	—	—	—	—	—	—	—
43	Mese	1	—	1	4	1	—	—	5	—	1	—	—	—
44	Montagna in Valtellina	4	11	15	13	3	—	1	17	2	2	1	3	38
45	Morbegno	14	13	27	117	30	36	50	233	—	26	26	9	143
46	Novate Mezzola	—	—	—	12	4	1	1	18	—	—	—	3	51
47	Pedesina	—	—	—	2	—	—	1	3	—	—	—	3	100
48	Piantedo	—	—	—	7	1	1	2	11	—	—	—	1	8
49	Piateda	3	—	3	16	5	5	4	30	1	—	1	1	20
50	Piuro	—	—	—	9	—	—	—	9	—	—	—	1	14
51	Poggiridenti	7	—	7	8	1	2	5	16	1	4	5	4	47
52	Ponte in Valtellina	1	3	4	27	2	7	4	40	2	1	3	3	16
53	Postalèsio	—	—	—	6	—	—	—	6	—	1	1	—	—
54	Prata Camporàccio	3	6	9	10	2	4	3	19	2	2	4	4	42
55	Rasura	—	—	—	2	—	—	1	3	—	—	—	2	38
56	Rògolo	—	—	—	4	1	—	—	5	1	—	1	1	14
57	Samòlaco	3	1	4	19	4	6	4	33	3	2	5	2	9
58	San Giacomo Filippo	—	—	—	7	—	—	—	7	—	—	—	—	—
59	Sèrnio	—	—	—	3	—	—	1	4	—	—	—	1	30
60	Sòndalo	5	5	10	48	31	13	22	114	2	1	3	20	397
61	SONDRIO	41	27	68	190	103	66	138	497	27	28	55	15	379
62	Spriana	—	—	—	4	—	—	—	4	—	—	—	—	—
63	Talamona	—	—	—	24	17	8	17	66	5	7	12	5	43
64	Tàrtano	1	—	1	12	5	2	1	20	1	—	1	4	47
65	Teglio	10	9	19	57	14	19	25	115	6	2	8	25	524
66	Tirano	9	4	13	101	36	24	63	224	27	13	40	17	419
67	Torre di Santa Maria	—	—	—	14	4	2	1	21	—	—	—	4	102
68	Tovo di Sant'Agata	—	—	—	6	1	1	4	12	—	1	1	—	—
69	Traona	2	2	4	11	1	—	1	13	2	2	4	1	2
70	Tresivio	2	—	2	16	3	3	4	26	4	2	6	4	58
71	Valdidentro	—	3	3	18	7	6	9	40	—	—	—	14	557
72	Valdisotto	—	5	5	30	4	4	1	39	3	1	4	14	345
73	Valfurva	—	—	—	14	5	4	1	24	2	3	5	21	696
74	Val Màsino	—	—	—	16	4	3	2	25	—	1	1	14	314
75	Vercèia	—	—	—	11	3	2	—	16	1	—	1	2	68
76	Vèrvio	—	—	—	3	—	—	—	3	3	1	4	—	—
77	Villa di Chiavenna	1	—	1	14	1	1	—	16	1	—	1	3	47
78	Villa di Tirano	20	1	21	31	10	10	9	60	11	6	17	3	27
TOTALE DELLA PROVINCIA		177	119	296	1.675	551	415	704	3.345	155	169	324	509	14.864

Segue Provincia di

Provincia di

1	Abbadia Cerreto	—	—	—	2	—	—	—	2	—	—	—	—	—
2	Abbiategrosso	43	38	81	225	56	43	112	436	37	51	88	6	119
3	Agrate Brianza	5	2	7	74	21	16	22	133	13	11	24	1	4
4	Aicùrzio	1	—	1	9	3	2	1	15	2	—	2	—	—
5	Albairate	2	—	2	23	5	7	3	38	7	4	11	—	—
6	Albate	2	1	3	31	6	9	11	57	4	14	18	2	27
7	Arconate	—	3	3	20	8	12	14	54	3	8	11	2	6
8	Arcore	5	3	8	85	27	20	54	186	12	21	33	2	72
9	Arese	1	3	4	33	10	6	14	63	2	8	10	—	—
10	Arluno	10	7	17	58	21	12	24	115	3	8	11	2	35
11	Assago	—	—	—	9	2	1	2	14	2	3	5	1	444
12	Barèggio	3	4	7	47	21	13	18	99	15	10	25	3	96
13	Barlassina	7	1	8	21	9	8	12	50	6	6	12	1	4
14	Basiano	—	—	—	7	3	1	3	14	2	—	2	—	—
15	Basiglio	—	—	—	3	1	1	1	6	2	—	2	—	—
16	Bellinzago Lombardo	—	—	—	17	3	2	3	25	2	2	4	1	7
17	Bellusco	4	1	5	29	10	6	15	60	—	12	12	1	5
18	Bernarèggio	5	2	7	35	11	7	10	63	14	8	22	—	—
19	Bernate Ticino	—	—	—	15	7	2	2	26	4	5	9	—	—
20	Bertònico	—	—	—	7	2	2	—	11	2	—	2	—	—

Sondrio-Milano

ESERCIZI PUBBLICI							RIVEN- DITE DI TABAC- CHI	CONCES- SIONI DI FARMA- CIE — APERTE	SERVIZI					Numero d'ordine
Ristor- ranti, trattorie, osterie, tavole calde	Bar, caffè, gelate- rie, birrerie	Sale da ballo, gioco e bigliar- do	Stabili- menti balneari fissi e piscine	Alber- ghi diurni e bagni pubblici	Rimesse e noleggi, stallaggi	Totale			Saloni da parrucchiere e barbieri			Lavan- derie, tintorie e stirerie	Agenzie di me- diazione, richiesta di certi- ficati, copiste- rie e simili	
									per uomo	per signora e misti	Totale			

SONDRIO

2	1	—	—	—	—	3	3	—	—	—	—	—	—	41
1	2	—	—	—	—	3	1	—	—	3	3	—	—	42
5	5	—	—	—	—	10	6	—	—	5	5	—	—	43
12	34	—	—	1	13	60	16	2	8	11	19	6	2	44
1	7	—	—	—	—	8	3	1	1	3	4	1	—	46
3	3	—	—	—	—	6	1	—	—	2	2	—	—	47
7	7	—	—	—	—	17	6	—	—	1	1	1	—	48
3	6	—	—	—	—	9	4	—	—	1	2	—	—	49
3	—	—	—	—	—	3	3	—	—	2	2	—	—	50
6	3	2	—	—	3	14	5	1	1	3	4	—	—	51
3	1	—	—	—	—	4	2	—	—	—	—	—	—	52
1	2	—	—	—	—	3	2	—	—	1	2	—	—	53
—	—	—	—	—	—	—	1	—	—	—	—	—	—	54
1	—	—	—	—	—	1	1	—	—	1	2	—	—	55
5	—	1	—	—	—	1	4	—	—	2	1	—	—	56
10	14	—	—	—	—	5	4	—	—	—	—	—	—	57
39	86	2	1	1	8	137	31	5	6	7	13	2	—	58
3	—	—	—	—	—	3	1	—	—	—	—	—	—	59
4	9	—	—	—	—	13	5	1	3	5	8	3	—	60
2	2	—	—	—	—	4	2	—	—	—	—	—	—	61
26	10	—	—	—	—	36	13	2	3	5	8	2	—	62
12	20	—	—	—	7	39	10	2	10	9	19	6	11	63
6	2	—	—	—	—	8	3	—	—	—	—	—	—	64
1	1	—	—	—	—	2	1	—	—	—	—	—	—	65
5	3	—	—	—	—	8	3	—	—	—	—	—	—	66
4	2	—	—	—	—	6	2	1	1	1	2	—	—	67
5	8	—	1	—	1	15	6	1	1	4	5	1	—	68
10	—	—	—	—	4	14	8	—	—	2	2	—	—	69
7	8	—	—	—	—	15	6	1	1	1	2	—	—	70
3	2	—	—	—	—	5	3	—	—	1	3	—	—	71
1	2	—	—	—	—	3	1	—	—	—	—	—	—	72
6	6	—	—	—	—	12	3	—	—	—	—	—	—	73
9	3	—	—	—	3	15	6	1	2	3	5	—	—	74
437	457	28	3	2	80	1.007	298	38	111	211	322	65	23	75

MILANO

3	—	—	—	—	—	3	1	—	—	—	—	—	—	1
52	45	—	—	—	12	109	17	6	21	40	61	—	—	2
21	9	—	—	—	—	30	6	2	6	9	15	5	—	3
2	1	—	—	—	—	3	2	—	1	2	3	—	—	4
11	3	—	—	—	—	14	4	1	2	2	4	—	—	5
6	9	—	—	—	1	16	5	1	1	6	7	—	—	6
4	7	—	—	—	—	11	3	1	3	5	8	3	—	7
22	11	—	—	—	2	36	11	2	11	14	25	8	—	8
7	7	—	—	1	2	17	3	1	2	5	7	3	1	9
5	44	—	—	—	2	51	6	2	6	8	14	3	—	10
3	3	—	—	—	1	7	5	1	1	2	3	1	—	11
17	9	1	—	—	—	27	6	2	6	11	17	4	—	12
14	4	—	—	—	—	18	4	1	4	7	11	—	—	13
5	—	—	—	—	1	6	2	—	1	1	2	—	—	14
2	1	—	—	—	—	3	3	—	—	—	—	—	—	15
3	6	—	—	—	—	9	2	—	2	2	4	1	—	16
11	7	—	—	—	—	18	3	1	3	3	6	4	—	17
9	4	—	—	—	—	13	4	1	4	5	9	3	—	18
10	1	—	—	—	—	11	2	1	1	2	2	1	—	19
4	2	—	—	—	—	6	2	—	2	1	3	—	—	20

LOMBARDIA

Numero d'ordine	COMUNI	COMMERCIO FISSO							COMMERCIO AMBULANTE			ALBERGHI, PENSIONI E LOCANDE ALL'1-1-1973		
		All'ingrosso			Al minuto				Alimen- tari	Non ali- men- tari	Totale	Eser- cizi	Letti	
		ali- men- tari	non ali- men- tari	Totale	ali- men- tari	tessuti e arti- coli abbi- glia- mento	mobili, appa- recchi e mate- riali per la casa	pro- dotti e articoli vari						Totale
21	Besana in Brianza	14	3	17	77	19	19	39	154	18	17	35	2	19
22	Besate	—	—	—	13	6	3	3	25	1	2	3	2	3
23	Biassono	3	3	6	38	15	16	27	96	9	18	27	—	—
24	Binasco	9	3	12	60	16	9	28	113	17	5	22	4	113
25	Boffalora d'Adda	1	—	1	7	2	2	2	13	1	—	1	—	—
26	Boffalora sopra Ticino	10	2	12	42	10	9	12	73	2	5	7	3	21
27	Bollate	10	13	23	204	73	47	131	455	46	45	91	5	106
28	Borghetto Lodigiano	6	1	7	27	5	4	9	45	10	3	13	1	2
29	Borgo San Giovanni	—	—	—	9	1	—	1	11	1	1	2	—	—
30	Bovisio-Masciago	12	20	32	59	23	45	37	164	13	23	36	4	16
31	Brèmbio	4	—	4	27	6	10	4	47	2	14	16	1	2
32	Bresso	4	8	12	140	80	34	49	303	31	41	72	1	21
33	Briosco	2	—	2	41	18	10	18	87	5	16	21	—	—
34	Brughèrio	9	15	24	163	44	42	79	328	20	35	55	3	46
35	Bubbiano	1	—	1	7	2	—	—	9	—	1	1	—	—
36	Buccinasco	2	2	4	29	15	5	11	60	10	8	18	—	—
37	Burago di Molgora	2	—	2	9	4	3	4	20	2	1	3	—	—
38	Buscate	1	3	4	20	6	12	8	48	3	11	14	2	13
39	Busnago	—	—	—	16	5	7	7	35	3	6	9	—	—
40	Bùssero	1	—	1	17	6	4	4	30	1	2	3	1	3
41	Busto Garolfo	11	5	16	66	28	18	35	147	7	20	27	2	23
42	Calvignasco	—	—	—	3	—	—	—	3	1	—	1	—	—
43	Camairago	—	—	—	6	—	1	—	7	—	—	—	—	—
44	Cambiago	—	—	—	28	9	8	10	55	7	4	11	—	—
45	Camparada	—	—	—	7	1	1	2	11	2	—	2	—	—
46	Canegrate	9	1	10	46	24	19	28	117	12	20	32	1	4
47	Caponago	—	—	—	12	5	4	10	31	1	4	5	—	—
48	Carate Brianza	8	21	29	67	33	22	55	177	18	42	60	8	160
49	Carnate	4	2	6	47	24	11	32	114	5	13	18	2	11
50	Carpiano	1	2	3	8	1	1	2	12	2	1	3	2	73
51	Carugate	3	—	3	40	17	16	25	98	9	14	23	2	2
52	Casaleto Lodigiano	—	—	—	11	2	—	—	13	2	3	5	—	—
53	Casalmaiocco	—	—	—	5	—	1	—	6	2	1	3	—	—
54	Casalpusterleno	8	11	19	102	35	23	59	219	17	28	45	10	130
55	Casarile	1	—	1	18	6	5	3	32	2	1	3	3	88
56	Caselle Landi	3	1	4	12	3	4	6	25	3	1	4	1	6
57	Caselle Lurani	1	—	1	8	—	—	—	8	3	2	5	1	4
58	Casorezzo	—	1	1	22	10	11	9	52	4	5	9	—	—
59	Cassano d'Adda	12	4	16	84	32	23	44	183	18	33	51	7	47
60	Cassina de' Pecchi	3	—	3	46	10	12	20	88	5	7	12	2	20
61	Cassinetta di Lugagnano	3	—	3	13	1	—	3	17	2	1	3	—	—
62	Càstano Primo	9	—	9	62	17	9	27	115	8	17	25	6	35
63	Castelnuovo Bocca d'Ad.	—	—	—	16	3	3	4	26	3	2	5	4	25
64	Castiglione d'Adda	4	2	6	34	12	14	17	77	10	5	15	2	9
65	Castiraga Vidardo	2	1	3	3	1	—	—	4	3	4	7	1	3
66	Cavacurta	—	—	—	5	1	1	—	7	1	—	1	—	—
67	Cavenago d'Adda	—	1	1	20	4	5	1	30	6	1	7	2	4
68	Cavenago di Brianza	—	—	—	10	4	5	5	24	4	2	6	1	9
69	Ceriano Laghetto	—	1	1	29	11	6	10	56	7	3	10	—	—
70	Cernusco sul Naviglio	8	8	16	116	45	41	55	257	15	28	43	4	53
71	Cerro al Lambro	—	—	—	8	1	1	—	10	3	1	4	1	2
72	Cerro Maggiore	10	13	23	60	18	21	23	122	12	29	41	3	11
73	Cervignano d'Adda	—	—	—	6	2	2	1	11	1	1	2	—	—
74	Cesano Boscone	6	4	10	98	58	26	36	218	27	34	61	1	30
75	Cesano Maderno	8	4	12	184	57	85	117	443	35	77	112	8	121
76	Cesate	4	4	8	57	11	12	20	100	11	9	20	—	—
77	Cinisello Balsamo	24	32	56	401	120	101	202	824	76	105	181	9	531
78	Cisliano	—	—	—	13	5	4	5	27	6	1	7	1	4
79	Codogno	18	13	31	107	42	39	81	269	13	26	39	8	87
80	Cogliate	—	1	1	29	7	7	13	56	3	7	10	—	—
81	Cologno Monzese	12	2	14	254	71	51	116	492	80	103	183	5	122
82	Colturano	—	—	—	9	1	—	—	10	2	—	2	—	—
83	Comazzo	—	—	—	7	2	1	—	10	—	1	1	—	—
84	Concorezzo	8	—	8	64	29	23	27	143	9	12	21	2	30
85	Corbetta	6	11	17	103	32	24	34	183	7	16	23	4	18

Segue Provincia di

Milano

ESERCIZI PUBBLICI							RIVEN- DITE DI TABAC- CHI	CONCES- SIONI DI FARMA- CIE — APERTE	SERVIZI					Numero d'ordine
Risto- ranti, trattorie, osterie, tavole calde	Bar, caffè, gelate- rie, birrerie	Sale da ballo, gioco e bigliar- do	Stabili- menti balneari fissi e piscine	Alber- ghi diurni e bagni pubblici	Rimesse e noleggi, stallaggi	Totale			Saloni da parrucchiere e barbieri			Lavan- derie, tintorie e stirerie	Agenzie di me- diazione, richiesta di certifi- cati, copiste- rie e simili	
									per uomo	per signora e misti	Totale			

MILANO

35	12	—	—	—	2	49	14	3	6	14	20	5	2	21
9	2	—	—	—	1	12	2	1	1	1	2	—	2	22
2	20	—	—	—	1	23	5	1	4	5	9	4	—	23
8	20	—	—	—	3	31	4	1	5	11	16	7	—	24
4	—	—	—	—	1	5	1	—	1	2	3	—	—	25
12	4	—	—	—	1	17	3	1	4	6	10	2	—	26
35	50	1	—	—	22	108	20	8	24	52	76	25	1	27
16	7	—	—	—	3	26	6	1	2	2	4	3	—	28
3	6	—	—	—	—	9	2	—	1	1	2	—	—	29
21	22	1	—	—	4	48	6	2	7	20	27	6	—	30
6	4	—	—	—	—	10	4	1	4	2	6	1	—	31
18	39	1	—	—	5	63	8	6	19	37	56	23	2	32
22	3	—	—	—	—	25	4	1	2	6	8	2	—	33
33	35	13	1	—	6	88	12	4	20	27	47	17	3	34
3	—	—	—	—	—	3	1	—	2	1	3	—	—	35
9	12	—	—	—	3	24	7	1	3	3	6	3	—	36
1	4	—	—	—	2	7	1	1	2	1	3	1	—	37
12	—	—	—	—	—	12	2	1	2	5	7	1	—	38
8	1	—	—	—	1	10	2	1	1	3	4	1	—	39
3	6	—	—	—	2	11	2	1	2	3	5	1	—	40
10	9	—	—	—	—	19	8	2	6	12	18	4	—	41
5	—	—	—	—	—	5	2	—	1	1	2	1	—	42
4	1	—	—	—	—	5	2	—	—	—	—	—	—	43
6	6	—	—	—	2	14	2	1	2	5	7	2	—	44
4	—	—	—	—	—	4	3	—	—	—	—	—	—	45
12	16	—	—	—	1	29	5	2	4	11	15	4	—	46
3	3	—	—	—	1	7	2	1	2	2	4	1	—	47
29	19	—	—	—	6	54	11	3	14	20	34	10	1	48
8	6	—	—	—	—	14	5	1	3	4	7	2	1	49
7	3	—	—	—	1	11	2	1	1	1	2	—	—	50
12	9	—	—	—	4	25	4	1	6	10	16	6	—	51
8	2	—	—	—	—	10	4	—	1	1	2	—	—	52
5	1	—	—	—	—	6	2	—	1	1	1	—	—	53
28	25	—	—	1	6	60	12	3	10	16	26	12	1	54
3	2	—	—	—	1	6	1	1	1	3	4	2	—	55
9	2	—	—	—	—	11	4	1	2	3	5	—	—	56
6	—	—	—	—	—	6	2	—	1	—	1	—	—	57
7	8	—	—	—	1	16	2	1	3	3	6	1	—	58
31	34	—	—	—	—	65	10	3	11	17	28	8	1	59
14	4	—	—	—	3	21	4	1	5	4	9	4	1	60
3	4	—	—	—	—	7	1	—	1	1	2	—	—	61
11	9	—	—	—	3	23	5	2	7	12	19	5	—	62
10	—	—	—	—	—	10	3	1	2	3	5	1	—	63
8	11	—	—	—	5	24	3	1	5	3	9	3	—	64
3	2	—	—	—	—	5	1	—	—	—	—	—	—	65
6	1	—	—	—	1	8	2	—	—	—	—	—	—	66
14	1	—	—	—	2	17	5	1	3	2	5	1	—	67
1	5	—	—	—	—	6	2	1	2	4	6	2	—	68
9	3	—	—	—	—	12	4	1	2	5	7	3	—	69
30	25	1	—	—	7	63	11	4	15	22	37	10	5	70
6	1	—	—	—	—	7	2	—	—	—	—	—	—	71
12	14	—	—	—	—	26	6	3	4	14	18	7	—	72
5	2	—	—	—	—	7	1	—	1	1	2	—	—	73
12	37	—	—	—	2	51	7	4	10	30	40	16	—	74
50	24	—	—	—	5	79	19	8	30	37	67	20	2	75
10	11	—	—	—	1	22	7	1	4	9	13	4	—	76
83	87	4	—	1	14	189	26	15	51	84	135	65	20	77
—	10	—	—	—	—	10	4	1	1	—	1	—	—	78
32	39	1	—	1	32	106	13	3	21	25	46	14	1	79
3	9	—	—	—	—	12	3	1	4	6	10	2	—	80
54	56	3	—	—	7	120	16	9	28	42	70	8	9	81
7	1	—	—	—	—	8	2	—	—	—	—	—	—	82
8	—	—	—	—	—	8	2	—	2	1	3	—	—	83
22	28	—	—	—	2	52	6	2	8	8	16	5	1	84
26	19	—	—	1	—	46	10	2	12	17	29	6	—	85

LOMBARDIA

Numero d'ordine	COMUNI	COMMERCIO FISSO						COMMERCIO AMBULANTE			ALBERGHI, PENSIONI E LOCANDE ALL'1-1-1973			
		All'ingrosso			Al minuto			Alimen- tari	Non alimen- tari	Totale	Eser- cizi	Letti		
		ali- men- tari	non ali- men- tari	Totale	ali- men- tari	tessuti e arti- coli abbi- glia- mento	mobili, appa- recchi e mate- riali per la casa						pro- dotti e articoli vari	Totale
86	Cormano	5	9	14	80	37	26	50	193	23	24	47	3	47
87	Cornaredo	7	6	13	98	37	30	44	209	12	5	17	—	—
88	Cornate d'Adda	2	—	2	59	26	21	23	129	17	7	24	2	5
89	Cornegliano Laudense	—	2	2	5	3	2	2	12	2	3	5	—	—
90	Corno Giòvine	1	1	2	14	2	—	4	22	2	3	5	1	3
91	Cornovècchio	—	—	—	2	—	—	—	2	—	—	—	—	—
92	Correzzana	—	—	—	4	1	—	1	6	3	1	4	—	—
93	Còrsico	14	25	39	215	68	38	76	397	25	49	74	3	108
94	Corte Palasio	—	1	1	11	1	3	1	16	3	1	4	—	—
95	Crespiatica	1	—	1	15	3	4	5	27	5	5	10	1	6
96	Cuggiono	1	2	3	63	19	15	25	122	5	20	25	2	9
97	Cusago	2	2	4	9	2	4	3	18	—	3	3	—	—
98	Cusano Milanino	5	6	11	150	63	28	88	329	23	30	53	3	22
99	Dairago	—	—	—	15	8	7	14	44	3	2	5	—	—
100	Désio	19	35	54	232	78	52	110	472	43	75	118	9	227
101	Dresano	1	—	1	8	2	—	3	13	9	4	13	2	60
102	Fòmbio	—	—	—	9	4	3	2	18	3	2	5	2	8
103	Gaggiano	7	3	10	59	14	8	26	107	11	5	16	3	14
104	Galgagnano	—	—	—	4	—	—	—	4	3	—	3	—	—
105	Garbagnate Milanese	7	5	12	62	27	30	39	158	23	22	45	6	61
106	Gessate	1	2	3	21	6	6	3	36	6	6	12	2	22
107	Giussano	6	7	13	129	39	54	62	284	33	74	107	2	6
108	Gorgonzola	16	4	20	96	27	21	45	189	8	19	27	3	30
109	Gragnana	1	—	1	20	3	11	3	37	5	3	8	4	58
110	Grezzago	2	—	2	6	1	1	—	8	1	—	1	1	3
111	Guardamiglio	10	4	14	33	8	6	12	59	3	4	7	2	15
112	Gudo Visconti	—	—	—	6	1	—	1	8	—	—	—	1	3
113	Inveruno	1	4	5	59	20	19	21	119	2	5	7	3	19
114	Inzago	1	1	2	46	10	14	22	92	3	2	5	—	—
115	Lacchiarella	3	—	3	69	17	11	21	118	3	5	8	3	10
116	Lainate	5	3	8	73	29	25	36	163	19	20	39	5	81
117	Lazrate	6	1	7	26	8	7	19	60	6	19	25	1	8
118	Legnano	11	48	59	228	102	102	211	643	22	57	79	13	274
119	Lentate sul Sèveso	8	7	15	54	20	18	34	126	15	20	35	5	66
120	Lesmo	—	1	1	26	13	4	8	51	6	9	15	1	35
121	Limbiate	3	5	8	141	47	46	76	310	48	50	98	6	106
122	Liscate	—	—	—	10	3	4	5	22	1	—	1	1	22
123	Lissone	9	18	27	183	80	211	102	576	19	56	75	8	160
124	Livraga	—	—	—	21	6	7	12	46	6	5	11	2	7
125	Locate di Triulzi	2	1	3	41	14	12	23	90	5	12	17	1	11
126	Lodi	19	26	45	344	159	99	214	816	33	67	100	13	264
127	Lodi Vecchio	9	2	11	37	15	11	14	77	14	7	21	2	49
128	Maccastorna	—	—	—	2	—	—	—	2	—	—	—	—	—
129	Machèrio	—	—	—	39	10	9	13	71	7	8	15	—	—
130	Magenta	21	19	40	175	63	47	96	381	35	70	105	6	131
131	Magnago	9	2	11	36	15	11	18	80	8	13	21	—	—
132	Mairago	1	—	1	6	1	2	—	9	1	—	1	—	—
133	Maleo	1	4	5	31	4	8	8	51	3	1	4	1	5
134	Marcallo con Casone	2	1	3	34	8	9	12	63	8	4	12	—	—
135	Marudo	—	—	—	4	1	2	1	6	—	5	5	—	—
136	Masate	1	—	1	6	4	4	1	15	1	3	4	1	2
137	Massalengo	1	—	1	14	7	7	6	34	5	3	8	—	—
138	Meda	6	54	60	74	52	52	44	222	15	13	28	4	31
139	Mediglia	3	—	3	38	9	6	2	55	10	11	21	—	—
140	Melegnano	8	5	13	163	55	38	70	326	14	36	50	7	73
141	Meleti	—	—	—	4	1	—	—	5	3	2	5	—	—
142	Melzo	6	1	7	117	39	26	64	246	17	13	30	6	57
143	Merlino	—	—	—	6	—	—	1	7	1	—	1	—	—
144	Mèsero	1	—	1	16	4	4	5	29	3	2	5	1	8
145	Mezzago	—	1	1	13	4	2	6	25	1	9	10	—	—
146	MILANO	615	3.654	4.269	10.931	5.880	4.267	10.455	31.533	1.622	2.592	4.214	476	23.872
147	Misinto	3	2	3	11	3	3	6	23	3	3	6	—	—
148	Montanaso Lombardo	3	—	3	4	—	1	2	7	4	—	4	1	4
149	Monza	55	95	150	668	277	177	525	1.647	80	209	289	19	400
150	Morimondo	1	—	1	8	—	—	—	8	1	1	2	—	—

Segue Provincia di

Milano

ESERCIZI PUBBLICI							RIVEN- DITE DI TABAC- CHI	CONCES- SIONI DI FARMA- CIE — APERTE	SERVIZI				Numero d'ordine	
Ristoranti, trattorie, osterie, tavole calde	Bar, caffè, gelate- rie, birrerie	Sale da ballo, gioco e bigliar- do	Stabili- menti balneari fissi e piscine	Alber- ghi diurni e bagni pubblici	Rimesse e noleggi, stallaggi	Totale			Saloni da parrucchiere e barbieri			Lavanderie, tintorie e stirerie		Agenzie di me- diazio- ne, richiesta di certi- ficati, copiste- rie e simili
									per uomo	per signora e misti	Totale			

MILANO														
16	33	—	—	—	10	59	7	4	14	28	40	11	—	86
22	18	3	—	—	1	44	9	3	6	20	26	6	1	87
26	—	—	—	—	5	31	5	1	3	6	9	3	—	88
5	1	—	—	—	1	7	2	—	2	1	3	—	—	89
9	—	—	—	—	—	9	2	1	1	2	3	1	—	90
3	—	—	—	—	—	3	1	—	—	—	—	—	—	91
3	—	—	—	—	—	3	2	—	—	—	—	—	—	92
22	76	—	—	1	—	99	11	7	28	52	80	25	8	93
8	2	—	—	—	1	11	3	—	1	1	2	—	—	94
6	7	—	—	—	—	13	3	—	1	—	1	—	—	95
18	11	—	2	—	1	32	5	2	4	8	12	2	—	96
—	7	—	—	—	—	7	2	1	1	2	3	—	—	97
27	43	3	—	—	8	81	10	4	18	29	47	20	—	98
4	4	—	—	—	1	9	2	1	3	2	5	2	—	99
45	68	1	—	—	1	115	19	6	23	38	61	11	3	100
5	—	—	—	—	—	5	2	—	2	1	3	1	—	101
4	4	1	—	—	1	10	2	—	2	2	4	—	—	102
8	18	—	—	—	3	29	9	1	6	4	10	1	—	103
2	—	—	—	—	—	2	1	—	—	—	—	—	—	104
10	33	1	—	—	11	55	10	3	9	21	30	10	—	105
10	6	—	—	—	3	19	3	1	2	5	7	3	—	106
36	25	—	—	—	2	63	15	5	16	27	43	7	2	107
18	23	—	1	—	7	49	7	2	13	19	32	5	1	108
11	2	—	—	—	2	15	2	1	5	1	6	2	—	109
—	3	—	—	—	—	3	1	—	—	1	1	—	—	110
5	6	—	—	—	1	12	3	1	5	3	8	2	—	111
3	—	—	—	—	—	3	1	—	—	—	—	—	—	112
7	12	—	—	—	1	20	4	1	6	7	13	2	—	113
23	12	—	—	—	2	37	6	1	6	7	13	4	—	114
21	6	—	—	—	3	30	5	1	6	10	16	4	1	115
10	28	1	—	—	6	45	10	3	11	19	30	9	—	116
4	5	—	—	—	1	10	3	1	4	3	7	3	—	117
44	105	3	1	1	4	158	30	11	37	79	116	37	7	118
19	19	—	2	—	—	40	8	3	11	11	22	5	—	119
13	6	—	—	—	2	21	5	1	2	4	6	3	1	120
33	37	—	2	—	2	74	16	5	19	38	57	14	3	121
9	—	—	—	—	—	9	1	1	1	1	2	—	—	122
40	52	1	—	1	2	96	20	7	25	37	62	13	1	123
9	3	—	—	—	1	13	5	1	3	4	7	—	—	124
9	8	2	—	1	4	24	5	1	6	6	12	4	3	125
93	117	—	2	2	31	245	43	11	48	68	116	42	4	126
16	4	—	—	—	5	25	5	1	5	6	11	7	1	127
2	—	—	—	—	—	2	1	—	—	—	—	—	—	128
15	6	—	—	—	1	22	5	1	3	4	7	2	—	129
45	50	4	—	—	—	99	15	5	21	45	66	15	1	130
11	6	—	—	—	—	17	3	1	7	7	14	3	—	131
4	3	—	—	—	—	7	2	—	1	1	2	—	—	132
16	10	—	—	—	2	28	4	1	3	4	7	2	—	133
6	9	—	—	—	—	15	3	1	4	4	8	1	1	134
3	—	—	—	—	2	5	1	—	1	—	1	—	—	135
4	3	—	—	—	—	7	1	1	1	1	2	1	—	136
6	3	—	—	—	1	10	2	1	3	4	7	1	—	137
15	36	—	—	—	8	59	11	3	11	18	29	11	5	138
19	7	—	—	—	3	29	9	1	4	5	9	—	—	139
26	53	1	—	—	18	98	10	4	20	24	44	15	1	140
1	2	—	—	—	—	3	1	—	—	—	—	—	—	141
34	36	—	—	1	7	78	9	3	13	26	39	15	1	142
5	1	—	—	—	—	6	3	—	—	—	—	—	—	143
2	6	1	—	—	—	9	2	1	2	5	7	1	—	144
2	6	—	—	—	—	8	2	—	1	3	4	1	—	145
2.477	6.441	122	13	19	1.633	10.705	917	401	1.279	2.475	3.754	1.316	442	146
3	9	1	—	—	—	13	2	1	2	3	5	3	—	147
4	1	—	—	—	—	5	2	—	—	—	—	—	—	148
169	224	2	1	1	39	436	70	26	85	142	227	112	5	149
7	1	—	—	—	—	8	3	—	—	—	—	—	—	150

LOMBARDIA

Numero d'ordine	COMUNI	COMMERCIO FISSO							COMMERCIO AMBULANTE			ALBERGHI, PENSIONI E LOCANDE ALL'1-1-1973		
		All'ingrosso			Al minuto				Alimen- tari	Non ali- men- tari	Totale	Eser- cizi	Letti	
		ali- men- tari	non ali- men- tari	Totale	ali- men- tari	tessuti e arti- coli abbi- glia- mento	mobili, appa- recchi e mate- riali per la casa	pro- dotti e arti- coli vari						Totale
151	Motta Visconti	4	1	5	44	16	10	15	85	3	7	10	4	13
152	Muggiò	7	9	16	72	33	26	35	166	28	103	131	1	8
153	Mulazzano	2	—	2	24	4	6	4	38	6	1	7	—	—
154	Nerviano	10	4	14	73	28	20	19	140	18	20	38	3	21
155	Nosate	—	—	—	4	—	—	—	4	—	—	—	—	—
156	Nova Milanese	5	4	9	97	26	21	46	190	63	67	130	1	2
157	Novate Milanese	4	8	12	105	36	17	53	211	18	53	71	1	12
158	Noviglio	—	—	—	3	—	1	2	6	—	3	3	—	—
159	Opera	2	12	14	27	10	12	26	75	6	5	11	2	26
160	Orio Litta	1	1	2	12	3	6	1	22	2	2	4	—	—
161	Ornago	—	—	—	15	6	4	4	29	8	5	13	—	—
162	Ospedaletto Lodigiano	—	—	—	9	4	1	1	15	3	4	7	—	—
163	Ossago Lodigiano	1	—	1	9	2	3	—	14	2	2	4	—	—
164	Ossona	3	1	4	23	8	4	7	42	4	7	11	—	—
165	Ozzero	1	1	2	10	2	1	3	16	6	1	7	1	5
166	Paderno Dugnano	9	10	19	257	79	83	104	523	37	63	100	4	22
167	Pantigliate	—	—	—	23	6	7	7	43	5	2	7	—	—
168	Parabiago	1	3	4	101	36	26	74	237	20	36	56	5	57
169	Paullo	3	—	3	44	15	13	21	93	7	15	22	4	34
170	Pero	1	7	8	50	21	21	31	123	11	18	29	3	97
171	Peschiera Borromeo	1	3	4	49	10	11	13	83	1	6	7	3	37
172	Pessano con Bornago	—	—	—	27	8	7	6	48	5	5	10	—	—
173	Pieve Emanuele	1	—	1	13	3	4	6	26	6	6	12	1	2
174	Pieve Fissiraga	—	—	—	3	—	—	4	7	3	1	4	—	—
175	Pioltello	9	2	11	157	50	26	77	310	36	46	82	6	67
176	Pogliano Milanese	—	3	3	41	9	8	28	86	11	11	22	1	2
177	Pozzo d'Adda	—	—	—	11	2	1	2	16	—	2	2	—	—
178	Pozzuolo Martesana	5	5	10	22	16	21	22	81	26	6	32	—	—
179	Pregnana Milanese	2	—	2	18	5	7	6	36	4	4	8	2	58
180	Renate	2	1	3	16	7	5	8	36	6	7	13	—	—
181	Rescaldina	4	2	6	60	26	18	29	133	9	23	32	2	12
182	Rho	13	10	23	332	107	86	171	696	90	163	253	6	157
183	Robecchetto con Induno	1	—	1	30	7	11	11	59	3	5	8	—	—
184	Robecco sul Naviglio	4	3	7	34	8	8	16	66	6	10	16	—	—
185	Rodano	1	—	1	12	2	2	2	18	3	1	4	1	11
186	Roncello	—	—	—	7	3	2	4	16	14	1	15	—	—
187	Ronco Briantino	—	—	—	20	3	3	5	31	3	4	7	—	—
188	Rosate	—	—	—	32	6	5	13	56	3	10	13	2	93
189	Rozzano	4	5	9	111	36	27	53	227	21	30	51	1	22
190	Salerano sul Lambro	1	—	1	16	4	4	5	29	1	—	1	1	2
191	San Colombano al Lambro	15	4	19	46	8	9	14	77	26	13	39	6	58
192	San Donato Milanese	6	4	10	102	27	28	76	233	22	17	39	4	649
193	San Fiorano	2	1	3	11	2	2	3	18	2	—	2	—	—
194	San Giorgio su Legnano	11	1	12	31	13	8	22	74	10	7	17	—	—
195	San Giuliano Milanese	6	5	11	170	45	34	61	310	23	25	48	2	30
196	San Martino in Strada	2	1	3	17	7	5	6	35	4	3	7	2	7
197	San Rocco al Porto	1	3	4	31	5	5	6	47	9	3	12	—	—
198	Sant'Angelo Lodigiano	24	18	42	86	36	17	41	180	140	225	365	5	41
199	Santo Stefano Lodigiano	1	1	2	20	5	5	4	34	3	7	10	—	—
200	Santo Stefano Ticino	2	—	2	17	3	3	5	28	1	1	2	—	—
201	San Vittore Olona	2	3	5	39	14	13	25	91	10	19	29	1	3
202	San Zenone al Lambro	—	—	—	4	1	1	3	9	1	2	3	1	6
203	Secugnago	3	—	3	11	3	4	1	19	1	2	3	2	17
204	Sedriano	6	7	13	46	14	10	24	94	5	6	11	3	25
205	Segrate	6	15	21	157	33	16	34	240	12	37	49	4	110
206	Senago	11	6	17	130	34	33	45	242	38	26	64	—	—
207	Senna Lodigiana	—	2	2	21	4	4	6	35	4	5	9	—	—
208	Seregno	14	42	56	217	106	92	188	603	34	107	141	7	104
209	Sesto San Giovanni	18	17	35	561	200	143	312	1.216	100	118	218	21	699
210	Settala	—	—	—	16	7	5	8	36	4	—	4	2	28
211	Sèttimo Milanese	2	—	2	53	9	18	29	109	11	11	22	1	12
212	Sèveso	4	3	7	98	27	32	46	203	5	33	38	2	35
213	Solaro	—	1	1	45	12	10	19	69	21	6	27	—	—
214	Somaglia	3	—	4	34	7	8	17	66	5	2	7	6	47
215	Sordio	—	—	—	7	1	2	—	10	—	1	1	1	40

Segue Provincia di

Milano

ESERCIZI PUBBLICI							RIVEN- DITE DI TABAC- CHI	CONCES- SIONI DI FARMA- CIE — APERTE	SERVIZI				Numero d'ordine	
Risto- ranti, trattorie, osterie, tavole calde	Bar, caffè, gelate- rie, birrerie	Sale da ballo, gioco e bigliar- do	Stabili- menti balneari fissi e piscine	Alber- ghi diurni e bagni pubblici	Rimesse e noleggi, stallaggi	Totale			Saloni da parrucchiere e barbieri			Lavan- derie, tintorie e stirerie		Agenzie di me- diazione, richiesta di certi- ficati, copiste- rie e simili
									per uomo	per signora e misti	Totale			

MILANO

13	5	1	—	—	2	21	3	1	5	2	7	2	—	151
7	27	—	—	—	3	37	7	3	10	28	38	11	3	152
10	6	—	—	—	—	16	5	1	4	4	8	2	—	153
5	38	—	—	—	—	43	7	3	11	13	24	6	—	154
1	2	—	—	—	—	3	1	—	—	—	—	—	—	155
22	26	—	—	—	7	55	6	3	8	14	22	8	—	156
20	27	1	—	—	17	65	7	3	9	25	34	8	3	157
5	—	—	—	—	—	5	3	—	—	—	—	—	—	158
11	8	—	—	—	2	21	5	1	4	10	14	5	2	159
5	3	—	—	—	2	10	2	—	2	4	6	1	—	160
9	1	—	—	—	—	10	2	1	1	4	5	—	—	161
4	4	—	—	—	—	8	2	1	1	1	2	1	—	162
4	4	—	—	—	—	8	2	—	1	2	3	—	—	163
7	6	—	—	—	—	13	3	1	2	5	7	1	—	164
3	2	—	—	—	—	5	2	—	1	1	2	—	—	165
53	65	—	—	2	12	132	15	8	29	41	70	36	2	166
5	3	—	—	—	1	9	2	1	3	5	8	1	—	167
—	21	—	—	—	2	23	14	4	17	32	49	9	3	168
21	9	—	—	—	4	34	4	2	5	7	12	7	—	169
7	29	—	—	—	—	36	7	3	6	14	20	5	—	170
31	10	—	—	—	1	42	7	1	3	5	8	3	—	171
6	11	—	—	—	—	17	2	1	6	3	9	2	—	172
3	3	—	—	—	—	6	3	1	3	5	8	2	—	173
5	—	—	—	—	1	6	1	1	—	—	—	—	—	174
40	46	—	1	1	10	98	14	6	18	38	56	13	3	175
11	6	—	—	—	—	17	3	1	5	6	11	3	—	176
5	3	—	—	—	—	8	2	—	1	—	1	—	—	177
8	7	—	—	—	3	18	5	1	5	9	14	2	—	178
4	5	—	—	—	—	9	3	1	—	7	7	2	—	179
7	4	—	—	—	1	12	2	1	2	4	6	1	—	180
14	9	—	—	—	—	23	5	2	7	12	19	4	—	181
93	42	1	—	1	11	148	26	7	40	54	94	27	6	182
6	7	—	—	—	3	16	2	1	3	5	8	3	—	183
17	7	—	—	—	1	25	7	1	3	4	7	2	—	184
8	2	—	—	—	—	10	4	—	1	1	2	—	—	185
—	2	—	—	—	—	5	1	—	1	2	3	—	—	186
—	3	—	—	—	2	5	1	1	2	3	5	1	—	187
10	6	—	—	—	2	18	2	1	2	4	6	2	—	188
15	23	—	—	—	2	40	11	5	15	31	46	11	3	189
4	3	—	—	—	2	9	1	1	2	2	4	1	—	190
10	16	—	—	—	3	29	7	2	7	7	14	5	—	191
22	35	—	2	—	9	68	16	4	15	24	39	20	3	192
5	3	—	—	—	—	8	2	—	1	1	2	—	—	193
4	9	—	—	—	2	15	3	1	6	7	13	4	—	194
33	62	1	—	—	13	109	17	6	17	35	52	—	24	195
8	2	—	—	—	2	12	3	1	2	3	5	1	—	196
9	—	—	—	—	—	9	3	1	2	5	7	2	—	197
32	14	—	1	1	10	58	10	3	16	19	35	10	—	198
13	—	—	—	—	1	14	4	1	2	2	4	1	—	199
6	3	—	—	—	—	11	1	1	3	4	7	1	—	200
11	9	—	—	—	1	21	4	1	3	13	16	3	—	201
8	3	—	—	—	—	11	5	—	1	—	1	—	—	202
8	1	—	—	—	4	13	4	1	2	3	5	1	—	203
4	22	1	—	—	—	27	6	1	6	12	18	7	—	204
17	40	—	2	—	9	68	15	3	10	22	32	15	—	205
29	21	—	—	—	4	54	9	3	15	19	34	10	—	206
13	—	—	—	—	3	16	4	—	2	3	5	1	—	207
55	57	—	—	—	8	120	24	8	29	54	83	15	—	208
94	171	3	—	1	39	310	41	21	63	128	191	102	21	209
7	12	—	—	—	—	19	3	1	2	4	6	2	—	210
10	25	—	1	—	—	36	5	2	5	11	16	6	—	211
36	22	—	1	—	9	68	8	3	10	25	35	10	—	212
7	23	—	—	1	1	32	5	1	5	6	11	5	—	213
7	6	—	—	—	3	16	5	1	3	3	6	—	—	214
4	2	—	—	—	—	6	2	—	—	1	1	—	—	215

LOMBARDIA

Numero d'ordine	COMUNI	COMMERCIO FISSO							COMMERCIO AMBULANTE			ALBERGHI, PENSIONI E LOCANDE ALL'1-1-1973	
		All'ingrosso			Al minuto				Alimen- tari	Non ali- men- tari	Totale	Eser- cizi	Letti
		ali- men- tari	non ali- men- tari	Totale	ali- men- tari	tessuti e arti- coli abbi- glia- mento	mobili, appa- recchi e mate- riali per la casa	pro- dotti e articoli vari					

Segue Provincia di

216	Sovico	1	1	2	32	14	12	19	77	6	9	15	—	—
217	Sulbiate	—	—	—	18	6	4	4	32	2	7	9	—	—
218	Tavazzano con Villavesco	2	—	2	21	6	4	10	41	3	1	4	3	39
219	Terranova dei Passerini	—	—	—	3	—	—	—	3	2	1	3	—	—
220	Trezzano Rosa	1	—	1	9	2	1	2	14	1	2	3	—	—
221	Trezzano sul Naviglio	15	20	35	72	18	28	65	183	8	18	26	3	161
222	Trezzo sull'Adda	4	2	6	88	25	20	30	163	7	13	20	7	64
223	Tribiano	—	1	1	6	1	—	2	9	2	—	2	—	—
224	Triuggio	2	1	3	42	13	8	11	74	9	4	13	1	60
225	Truccazzano	2	2	4	31	4	3	5	43	6	3	9	2	11
226	Turano Lodigiano	2	—	2	8	3	1	2	14	1	—	1	—	—
227	Turbigo	—	2	2	28	19	15	20	82	5	12	17	1	20
228	Usmate Velate	3	1	4	33	12	11	16	72	9	12	21	—	—
229	Valera Fratta	—	—	—	4	1	1	1	7	2	—	2	—	—
230	Vanzaghelo	—	—	—	16	17	8	13	54	5	6	11	1	4
231	Vanzago	2	1	3	31	7	8	9	55	2	—	2	1	7
232	Vaprio d'Adda	4	5	9	27	9	16	14	66	8	6	14	3	11
233	Varedo	7	9	16	80	28	50	32	190	22	17	39	3	73
234	Vedano al Lambro	6	5	11	29	7	4	12	52	5	11	16	1	7
235	Veduggio con Colzano	6	2	8	16	12	11	15	54	10	13	23	4	48
236	Verano Brianza	1	2	3	30	15	11	16	72	7	14	21	1	6
237	Vermezzo	1	1	2	5	1	2	2	10	3	1	4	1	2
238	Vernate	3	2	5	12	3	1	—	16	8	4	12	1	8
239	Vignate	1	1	2	20	8	7	6	41	4	2	6	3	21
240	Villa Cortese	2	—	2	16	7	6	10	39	3	3	6	1	2
241	Villanova del Sillaro	2	—	2	10	2	3	4	19	3	1	4	—	—
242	Villasanta	4	4	8	50	33	15	34	132	1	13	14	1	34
243	Vimercate	6	5	11	86	38	27	59	210	21	34	55	8	66
244	Vimodrone	4	1	5	70	27	16	36	149	21	20	41	3	89
245	Vitruone	3	2	5	35	13	11	21	80	2	7	9	1	8
246	Vizzolo Predabissi	—	—	—	5	1	—	1	7	1	—	1	1	6
247	Zelo Buon Persico	1	3	4	27	6	6	3	42	5	3	8	1	1
248	Zelo Surrigone	—	—	—	3	—	—	—	3	2	—	2	—	—
249	Zibido San Giacomo	—	4	4	14	6	1	5	26	5	1	6	1	16
TOTALE DELLA PROVINCIA		1.611	4.658	6.269	24.247	10.470	8.107	17.132	59.956	4.296	6.477	10.773	970	32.683

Provincia di

1	Adrara San Martino	—	—	—	15	5	2	4	26	4	4	8	1	5
2	Adrara San Rocco	—	—	—	6	2	1	—	9	—	—	2	2	18
3	Albano Sant'Alessandro	4	1	5	26	7	12	17	62	6	8	14	1	16
4	Albino	3	4	7	103	47	40	88	276	18	34	52	11	104
5	Algua	—	2	2	16	—	—	—	16	—	—	1	—	—
6	Almè	6	1	7	28	10	15	15	66	10	14	24	—	—
7	Almenno San Bartolomeo	—	—	—	23	11	5	7	46	12	8	20	1	24
8	Almenno San Salvatore	—	—	—	24	13	9	11	57	12	8	20	—	—
9	Alzano Lombardo	12	11	23	58	17	16	40	131	4	15	19	4	56
10	Ambivere	1	—	1	10	4	1	5	20	2	4	6	—	—
11	Antegnate	6	1	7	39	6	4	17	66	14	7	21	2	11
12	Arcene	1	1	2	18	13	6	7	44	12	12	24	—	—
13	Ardèso	—	—	—	29	5	6	7	47	1	2	3	8	113
14	Arzago d'Adda	1	2	3	12	1	1	4	18	1	1	2	—	—
15	Averara	—	—	—	3	—	1	—	4	—	1	1	1	16
16	Aviatico	—	—	—	8	1	2	1	12	—	—	—	5	101
17	Azzano San Paolo	7	2	9	30	9	7	18	64	5	20	25	—	—
18	Azzone	1	2	3	12	2	—	—	14	—	2	2	1	12
19	Bagnatica	1	—	1	14	7	5	4	30	2	4	6	—	—
20	Barbata	—	—	—	4	—	1	1	6	—	2	2	1	2
21	Bariano	—	1	1	28	5	5	4	42	1	2	3	—	—
22	Barzana	—	—	—	8	1	2	—	11	3	1	4	—	—
23	Bedulita	1	—	1	3	—	—	—	3	1	1	2	—	—
24	Berbenno	—	—	—	14	1	1	1	17	1	5	6	4	128
25	BERGAMO	119	175	294	1.117	420	276	782	2.595	60	201	261	38	1.368

Milano-Bergamo

ESERCIZI PUBBLICI							RIVEN- DITE DI TABAC- CHI	CONCES- SIONI DI FARMA- CIE — APERTE	SERVIZI				Numero d'ordine	
Risto- ranti, trattorie, osterie, tavole calde	Bar, caffè, gelate- rie, birrerie	Sale da ballo, gioco e bigliar- do	Stabili- menti balneari fissi e piscine	Alber- ghi diurni e bagni pubblici	Rimesse e noleggi, stallaggi	Totale			Saloni da parrucchiere e barbieri			Lavan- derie, tintorie e stirerie		Agenzie di me- diazione, richiesta di certi- ficati, copiste- rie e simili
									per uomo	per signora e misti	Totale			
MILANO														
8	5	—	—	—	—	13	3	1	4	5	9	1	1	218
6	—	—	—	—	—	6	3	1	2	2	4	1	—	217
4	4	—	—	—	—	8	2	1	3	4	7	2	—	218
5	1	—	—	—	—	6	2	—	—	—	—	—	—	219
3	1	—	—	—	—	4	1	—	1	2	3	—	—	220
15	10	—	—	—	—	25	4	2	10	13	23	12	1	221
32	3	1	—	—	2	38	7	2	7	12	19	7	—	222
5	—	1	—	—	—	6	3	—	—	—	—	—	—	223
20	4	—	—	—	—	24	8	1	4	3	7	—	—	224
16	5	—	—	—	—	21	4	1	3	5	8	—	—	225
5	—	—	—	—	—	5	2	1	2	—	2	—	—	226
7	3	—	—	—	—	10	4	1	6	5	11	5	—	227
17	4	—	—	—	—	21	7	1	5	6	11	3	1	228
3	—	—	—	—	—	3	1	—	—	—	—	—	—	229
5	4	—	—	—	—	9	2	1	4	7	11	—	—	230
1	12	1	—	—	3	17	5	1	4	6	10	2	—	231
7	13	—	—	—	2	22	4	1	4	8	12	3	—	232
17	19	—	1	—	5	42	6	2	10	16	26	9	1	233
7	6	—	—	—	—	13	3	1	3	6	9	4	—	234
10	3	—	—	—	2	15	4	1	4	7	11	3	—	235
14	4	—	—	—	1	19	3	1	5	5	10	4	—	236
3	1	—	—	—	—	4	1	—	1	1	2	1	—	237
13	1	—	—	—	—	14	4	—	2	3	5	—	—	238
8	9	—	—	—	1	18	3	1	3	4	7	3	—	239
3	6	—	—	—	—	9	3	1	3	3	6	3	—	240
5	1	—	—	—	—	6	2	—	1	2	3	—	—	241
17	13	—	—	—	2	32	8	2	6	15	21	4	—	242
23	29	—	—	—	7	59	13	4	10	14	24	—	2	243
15	20	1	—	—	—	36	4	2	11	14	25	11	1	244
9	8	—	—	—	4	21	3	1	4	5	9	2	—	245
3	3	—	—	—	—	6	1	—	1	—	1	—	—	246
15	3	—	—	—	3	21	5	1	4	3	7	1	—	247
3	1	—	—	—	—	4	1	—	—	—	—	—	—	248
12	3	—	—	—	—	15	4	1	—	—	—	4	—	249
5.951	9.928	185	37	39	2.267	18.407	2.365	854	2.883	5.103	7.986	2.614	628	
BERGAMO														
7	—	—	—	—	—	7	5	1	1	—	1	—	—	1
1	—	—	—	—	—	1	1	—	1	1	2	—	—	2
10	3	1	—	—	2	16	2	1	3	6	9	—	—	3
22	17	3	—	1	—	43	16	3	5	12	17	5	—	4
8	—	—	—	—	—	8	4	—	—	—	—	—	—	5
8	8	—	—	—	2	18	4	1	3	5	8	3	—	6
10	6	—	—	—	—	16	8	1	1	—	1	2	—	7
9	7	—	—	—	—	16	3	1	4	4	8	3	—	8
16	25	—	—	—	4	45	11	2	9	24	33	8	1	9
3	3	—	—	—	—	6	1	1	1	2	3	2	—	10
7	5	—	—	—	1	13	2	1	2	3	5	2	—	11
7	5	—	—	—	—	12	2	1	2	3	5	1	—	12
12	7	—	—	—	3	22	3	1	2	3	5	1	—	13
6	1	—	—	—	—	7	1	—	—	2	2	1	—	14
2	—	—	—	—	—	2	1	—	—	—	—	—	—	15
4	3	—	—	—	—	7	3	—	—	—	—	—	—	16
4	9	2	—	—	—	11	3	1	3	5	8	3	—	17
4	2	—	—	—	—	6	2	—	—	—	—	—	—	18
4	—	—	—	—	—	4	2	1	2	4	6	—	—	19
1	—	—	—	—	—	1	1	1	—	—	—	—	—	20
—	12	—	—	—	1	13	2	—	3	5	8	2	—	21
1	1	—	—	—	—	2	1	—	1	—	1	—	—	22
2	—	—	—	—	—	2	2	1	—	—	—	—	—	23
7	1	—	—	—	2	10	6	—	—	3	3	1	—	24
135	437	48	1	2	64	687	97	31	112	220	332	98	50	25

LOMBARDIA

Numero d'ordine	COMUNI	COMMERCIO FISSO							COMMERCIO AMBULANTE			ALBERGHI, PENSIONI E LOCANDE ALL'1-1-1973		
		All'ingrosso			Al minuto				Alimen- tari	Non alimen- tari	Totale	Eser- cizi	Letti	
		ali- men- tari	non alimen- tari	Totale	ali- men- tari	tessuti e arti- coli abbi- glia- mento	mobili, appa- recchi e mate- riali per la casa	pro- dotti e articoli vari						Totale
26	Berzo San Fermo	—	—	—	8	—	1	—	9	2	—	2	—	—
27	Bianzano	—	—	—	3	1	—	—	4	—	1	—	1	19
28	Blello	—	—	—	1	—	—	—	1	—	—	—	—	—
29	Bòlgare	—	—	—	17	12	9	10	48	8	4	12	1	14
30	Boltiere	—	2	2	18	5	9	9	41	2	4	6	—	—
31	Bonate Sopra	—	—	—	25	5	6	14	50	4	3	7	3	6
32	Bonate Sotto	—	—	—	22	7	4	14	47	4	1	5	1	6
33	Borgo di Terzo	—	—	—	10	4	3	3	20	—	1	1	1	11
34	Bòssico	1	6	7	11	4	—	1	16	1	—	1	4	157
35	Bottanuco	1	—	1	13	5	9	4	31	3	—	3	—	—
36	Bracca	—	2	2	7	1	1	1	10	2	1	3	3	38
37	Branzi	—	—	—	15	4	4	9	32	1	1	2	8	145
38	Brembate	3	—	3	33	10	8	14	65	11	8	19	1	12
39	Brembate di Sopra	1	—	1	21	7	7	10	45	4	10	14	—	—
40	Brembilla	1	—	1	34	12	11	20	77	4	4	8	3	66
41	Brigano Gera d'Adda	1	—	1	23	14	8	15	60	—	—	—	2	6
42	Brumano	—	—	—	2	—	—	—	2	—	—	—	1	21
43	Brusaporto	—	—	—	10	5	5	4	24	5	—	5	—	—
44	Calcinate	—	2	2	13	9	7	8	37	2	1	3	—	—
45	Càlcio	2	2	4	33	13	9	17	72	5	6	11	3	25
46	Calolziocorte	8	4	12	74	36	28	40	178	13	27	40	7	74
47	Calusco d'Adda	1	4	5	29	10	15	26	80	6	8	14	6	61
48	Calvenzano	—	—	—	21	3	2	8	34	8	6	14	—	—
49	Camerata Cornelio	—	—	—	7	—	—	—	7	—	—	—	4	28
50	Canonica d'Adda	2	3	5	18	8	8	11	45	—	6	6	2	13
51	Capizzone	—	—	—	6	2	4	2	14	1	1	2	—	—
52	Capriate San Gervasio	1	1	2	50	12	16	22	100	5	11	16	3	57
53	Caprino Bergamasco	—	—	—	11	8	4	9	32	4	1	5	2	14
54	Caravaggio	—	—	—	119	29	32	35	215	22	90	112	7	64
55	Carenno	—	1	1	15	5	2	1	23	1	3	4	6	239
56	Caròbbio degli Angeli	3	1	4	18	7	3	4	32	6	4	10	1	6
57	Carona	—	—	—	11	2	1	2	16	—	—	—	5	113
58	Càrvico	2	—	2	20	9	6	6	41	3	1	4	1	22
59	Casazza	17	—	17	22	7	9	11	49	15	9	24	3	65
60	Casirate d'Adda	2	1	3	15	4	2	5	26	—	—	—	—	—
61	Casnigo	—	—	—	22	18	10	10	60	8	—	8	—	—
62	Cassiglio	—	1	1	3	—	—	—	3	—	—	—	1	6
63	Castelli Calèpio	6	8	14	45	12	16	23	96	14	21	35	4	21
64	Castel Rozzone	2	—	2	8	5	3	3	19	3	6	9	—	—
65	Castione della Presolana	—	—	—	29	11	8	23	71	4	—	4	29	974
66	Castro	—	—	—	15	5	3	4	27	2	1	3	2	19
67	Cavernago	—	—	—	3	—	1	1	5	—	2	2	1	4
68	Cazzano Sant'Andrea	—	1	1	10	4	4	4	22	1	1	2	—	—
69	Cenate Sopra	—	—	—	11	3	1	1	16	3	4	7	1	10
70	Cenate Sotto	1	—	1	11	2	1	5	19	6	5	11	—	—
71	Cene	5	—	5	24	10	7	8	49	14	6	19	—	—
72	Cerete	—	1	1	8	2	2	3	15	6	2	8	1	11
73	Chignolo d'Isola	2	4	6	10	5	1	3	19	1	—	1	—	—
74	Chiuduno	5	4	9	21	21	10	14	66	1	13	14	2	11
75	Cisano Bergamasco	7	4	11	27	8	10	20	65	16	4	20	4	36
76	Ciserano	1	1	2	23	8	10	13	54	11	7	18	—	—
77	Cividate al Piano	—	—	—	23	13	8	6	50	4	1	5	—	—
78	Clusone	10	10	20	65	37	29	42	193	9	6	15	22	520
79	Còlere	—	—	—	7	3	3	3	16	—	—	—	8	196
80	Cologno al Sèrio	—	—	—	47	21	16	24	108	14	15	29	2	13
81	Colzate	1	1	2	10	4	3	2	19	2	3	5	2	40
82	Comun Nuovo	—	—	—	9	2	5	3	19	2	1	3	—	—
83	Corna Imagna	—	—	—	8	2	1	—	11	1	—	1	1	5
84	Cornalba	—	—	—	5	2	—	—	7	—	1	1	1	4
85	Cortenova	1	—	1	11	1	3	1	16	1	—	1	—	—
86	Costa di Mezzate	—	—	—	11	3	2	—	16	—	—	—	—	—
87	Costa di Serina	1	1	2	13	1	1	—	15	—	3	3	2	45
88	Costa Valle Imagna	—	1	1	9	1	—	—	10	26	21	47	5	151
89	Costa Volpino	8	6	14	57	22	17	23	119	5	8	13	7	85
90	Covo	3	2	5	21	4	6	8	39	2	7	9	2	5

Segue Provincia di

Bergamo

ESERCIZI PUBBLICI							RIVEN- DITE DI TABAC- CHI	CONCES- SIONI DI FARMA- CIE — APERTE	SERVIZI					Numero d'ordine
Risto- ranti, trattorie, osterie, tavole calde	Bar, caffè, gelate- rie, birrerie	Sale da ballo, gioco e bigliar- do	Stabili- menti balneari fissi e piscine	Alberghi diurni e bagni pubblici	Rimesse e noleggi, stallaggi	Totale			Saloni da parrucchiere e barbieri			Lavan- derie, tintorie e stirerie	Agenzie di me- diazione, richiesta di certifi- cati, copiste- rie e simili	
									per uomo	per signora e misti	Totale			

BERGAMO

2	1	—	—	—	—	3	1	—	—	—	—	—	—	26
2	1	—	—	—	—	3	1	—	—	—	—	—	—	27
1	—	—	—	—	—	1	1	—	—	—	—	—	—	28
3	2	—	—	—	—	7	2	1	2	3	5	2	—	29
9	—	1	—	—	—	10	2	1	1	4	5	2	—	30
4	4	—	—	—	1	9	4	1	2	5	7	2	—	31
9	1	1	—	—	3	14	3	1	3	3	6	2	1	32
3	1	—	—	—	—	4	2	1	1	4	5	2	—	33
5	—	—	—	—	1	6	1	—	—	1	1	—	—	34
7	3	—	—	—	2	12	3	1	1	2	3	1	—	35
7	1	—	—	—	—	8	2	1	—	1	1	—	—	36
5	5	—	—	—	—	10	2	1	1	2	3	2	—	37
15	8	—	—	—	4	27	4	1	3	3	6	3	—	38
6	7	—	—	—	1	14	3	1	4	4	8	—	—	39
16	1	—	—	—	4	21	7	1	1	4	5	1	—	40
7	6	—	—	—	3	16	3	1	3	4	7	1	—	41
1	1	—	—	—	—	2	1	—	—	—	—	—	—	42
3	2	—	—	—	—	4	1	—	1	1	2	—	—	43
7	1	—	—	—	—	9	2	1	2	—	2	1	—	44
7	2	—	—	—	—	9	2	—	2	—	2	—	—	45
1	3	—	—	—	—	4	3	1	3	3	6	3	—	46
20	26	1	—	—	6	53	14	3	11	11	22	6	2	47
17	16	—	—	—	—	33	6	1	6	6	12	4	—	48
10	4	—	—	—	—	14	2	1	2	4	6	1	—	49
8	—	—	—	—	—	8	2	—	—	—	—	—	—	50
9	10	—	—	—	2	21	3	1	2	4	6	1	—	51
7	—	—	—	—	1	8	4	—	—	1	1	—	—	52
12	16	1	—	—	3	32	6	1	3	7	10	3	1	53
9	2	—	—	—	—	11	4	1	2	2	4	—	—	54
25	35	3	—	—	1	64	11	2	11	19	30	7	1	55
4	1	—	—	—	—	6	2	1	1	2	3	1	—	56
8	—	—	—	—	—	8	3	1	3	3	6	1	—	57
5	2	—	—	—	—	7	2	—	1	1	2	—	—	58
6	10	—	—	—	2	18	2	1	4	4	8	3	—	59
7	4	—	—	—	—	11	3	1	2	7	9	3	1	60
8	3	—	—	—	—	11	1	1	3	2	5	1	—	61
3	10	1	—	—	1	15	3	1	2	3	5	2	—	62
2	—	—	—	—	—	2	1	—	—	—	—	—	—	63
16	12	—	—	—	4	32	5	2	6	8	14	3	—	64
1	8	—	—	—	—	9	1	—	1	1	2	—	—	65
8	18	1	—	—	—	27	6	1	3	8	11	3	1	66
4	3	—	—	—	—	7	2	1	1	2	3	—	—	67
2	—	—	—	—	—	2	3	—	—	—	—	—	—	68
3	1	—	—	—	—	4	1	—	—	1	1	1	—	69
3	—	1	—	—	—	4	2	1	1	1	2	1	—	70
3	1	—	—	—	—	4	2	1	1	1	2	1	—	71
7	5	—	—	—	2	14	2	1	3	6	9	3	—	72
1	7	—	—	—	—	7	2	—	—	—	—	—	—	73
3	2	—	—	—	—	5	1	1	1	1	2	2	—	74
5	9	—	—	—	1	15	4	1	3	4	7	3	—	75
5	12	—	—	—	4	21	6	1	2	3	5	3	—	76
11	2	—	—	—	2	15	2	1	3	6	9	3	—	77
18	5	—	—	—	4	27	4	1	2	3	5	5	—	78
27	24	2	—	—	5	58	9	2	7	17	24	4	—	79
4	3	—	—	—	—	7	4	—	—	1	1	—	—	80
2	21	—	—	—	—	23	5	1	4	7	11	3	—	81
3	2	—	—	—	2	7	3	—	1	4	5	1	—	82
6	2	—	—	—	—	8	1	1	—	2	2	—	—	83
3	1	—	—	—	—	4	2	—	—	—	—	—	—	84
1	2	—	—	—	—	3	2	—	—	—	—	—	—	85
4	3	—	—	—	—	7	2	—	1	2	3	—	—	86
3	2	—	—	—	—	5	1	—	1	2	3	—	—	87
7	1	—	—	—	1	9	4	—	—	1	1	—	—	88
4	1	—	—	—	—	5	2	—	—	1	1	—	—	89
23	19	—	—	—	—	42	13	1	3	8	11	3	—	90
4	4	—	—	—	2	10	3	1	2	3	5	1	—	91

LOMBARDIA

Numero d'ordine	COMUNI	COMMERCIO FISSO							COMMERCIO AMBULANTE			ALBERGHI, PENSIONI E LOCANDE ALL'1-1-1973		
		All'ingrosso			Al minuto				Alimen- tari	Non alimen- tari	Totale	Eserci- cizi	Letti	
		ali- men- tari	non alimen- tari	Totale	ali- men- tari	tessuti e arti- coli abbiglia- mento	mobili, appa- recchi e mate- riali per la casa	pro- dotti e articoli vari						Totale
91	Credaro	2	1	3	15	5	3	4	27	—	3	3	1	7
92	Curno	5	2	7	54	11	9	27	101	7	17	24	2	45
93	Cúσιο	—	—	—	5	—	—	1	6	—	—	—	—	133
94	Dálmine	9	2	11	73	36	23	27	159	12	27	39	11	124
95	Dossena	—	—	—	12	1	4	4	21	—	—	—	5	70
96	Èndine Gaiano	—	—	—	36	13	5	7	61	5	6	11	4	21
97	Entrático	—	—	—	8	4	1	1	14	2	—	2	2	21
98	Erve	—	—	—	5	1	—	—	6	—	—	—	2	21
99	Fara Gera d'Adda	2	2	4	32	17	9	14	72	9	9	18	4	21
100	Fara Olivana con Sola	1	—	1	3	—	—	—	3	—	2	2	—	—
101	Filago	—	—	—	8	2	1	2	13	2	3	5	—	—
102	Fino del Monte	1	—	1	13	3	5	5	26	—	1	1	3	60
103	Fiorano al Sèrio	1	—	1	21	10	8	15	52	1	6	7	2	7
104	Fontanella	—	—	—	28	8	6	10	54	6	6	12	2	9
105	Fonteno	—	—	—	7	1	2	3	13	5	—	5	2	18
106	Fòppolo	—	—	—	9	5	2	3	19	1	—	1	10	427
107	Foresto Sparso	8	—	8	13	4	3	3	23	4	9	13	1	14
108	Fornovo San Giovanni	—	—	—	13	5	5	5	28	1	1	2	3	55
109	Fuipiano Valle Imagna	—	—	—	3	—	—	1	4	—	—	—	3	55
110	Gandellino	—	—	—	7	1	—	1	9	—	2	2	1	12
111	Gandino	4	3	7	55	16	12	15	98	5	7	12	11	109
112	Gandosso	—	—	—	10	—	1	1	12	1	5	6	1	5
113	Gaverina Terme	—	—	—	9	4	2	2	17	8	2	10	6	259
114	Gazzaniga	8	8	16	62	19	13	23	117	8	7	15	4	129
115	Gerosa	—	—	—	6	—	1	—	7	—	—	—	1	12
116	Ghisalba	2	1	3	29	7	4	5	45	4	5	9	—	—
117	Gorlago	1	2	3	23	6	—	11	40	6	1	7	3	10
118	Gorle	1	11	12	19	5	6	9	39	1	5	6	—	—
119	Gorno	2	—	2	17	5	4	5	31	2	3	5	2	43
120	Grassóbbio	—	2	2	16	5	5	9	35	3	2	5	—	—
121	Gromo	—	—	—	14	5	4	4	27	2	2	4	6	201
122	Grone	—	—	—	8	3	1	2	14	1	2	3	5	152
123	Grumello del Monte	1	12	13	34	15	9	20	78	5	12	17	2	17
124	Isola di Fondra	—	—	—	6	1	—	—	7	—	—	—	2	17
125	Isso	—	—	—	3	—	1	—	4	—	—	—	—	—
126	Lálio	—	—	—	8	2	2	5	17	1	2	3	—	—
127	Lefte	—	—	—	36	15	5	11	67	2	13	15	5	43
128	Lenna	—	5	5	10	3	2	3	18	2	—	2	5	34
129	Levate	—	—	—	20	5	3	7	35	2	1	3	—	—
130	Locatello	—	—	—	9	2	1	4	16	—	—	—	2	26
131	Lòvere	9	—	9	76	26	26	32	160	3	4	7	8	151
132	Lurano	2	—	2	12	3	3	5	23	4	6	10	—	—
133	Luzzana	—	—	—	2	—	—	—	2	2	1	3	1	16
134	Madone	—	4	4	9	3	4	3	19	1	1	2	—	—
135	Mapello	1	5	6	30	8	8	9	55	5	6	11	1	12
136	Martinengo	2	—	2	43	9	6	14	72	12	8	20	2	22
137	Medolago	—	—	—	6	2	2	1	11	2	1	3	—	—
138	Mezzoldo	—	—	—	9	—	—	2	11	—	—	—	5	120
139	Misano di Gera d'Adda	—	2	2	15	2	1	4	22	3	2	5	—	—
140	Mòbio de' Calvi	—	—	—	4	—	—	1	5	1	1	2	3	24
141	Monasterolo del Castello	2	1	3	8	2	1	2	13	3	1	4	4	26
142	Montello	—	3	3	12	4	1	1	18	2	—	2	1	14
143	Monte Marenzo	—	—	—	5	—	2	1	8	1	1	2	1	3
144	Morengo	2	—	2	8	4	1	2	15	1	—	1	1	2
145	Mornico al Sèrio	1	1	2	15	3	3	4	25	5	6	11	—	—
146	Mozzánica	1	1	2	22	5	8	7	42	4	2	6	1	6
147	Mozzo	6	2	8	14	1	3	11	29	3	17	20	1	14
148	Nembro	9	5	14	67	32	30	43	172	16	18	34	2	24
149	Olmo al Brembo	1	7	8	6	3	2	1	12	1	1	2	3	32
150	Oltre il Colle	1	—	1	15	8	3	5	31	—	—	—	14	425
151	Oltressenda Alta	—	—	—	2	—	—	—	2	—	—	—	1	6
152	Oneta	—	—	—	10	2	3	—	15	1	1	2	1	13
153	Onore	—	—	—	3	1	1	—	5	—	—	—	2	38
154	Orio al Sèrio	2	—	2	10	1	4	2	17	1	1	2	—	—
155	Ornica	—	—	—	6	1	—	2	9	—	—	—	—	—

Segue Provincia di

Bergamo

ESERCIZI PUBBLICI							RIVEN- DITE DI TABAC- CHI	CONCES- SIONI DI FARMA- CIE — APERTE	SERVIZI					Numero d'ordine
Risto- ranti, trattorie, osterie, tavole calde	Bar, caffè, gelate- rie, birrerie	Sale da ballo, gioco e bigliar- do	Stabili- menti balneari fissi e piscine	Alber- ghi diurni e bagni pubblici	Rimesse e noleggi, stallaggi	Totale			Saloni da parrucchiere e barbieri			Lavan- derie, tintorie e stirerie	Agenzie di me- diazione, richiesta di certifi- cati, copiste- rie e simili	
									per uomo	per signora e misti	Totale			

BERGAMO

—	7	—	—	—	—	7	1	1	2	2	4	—	—	91
11	8	—	—	—	—	23	4	1	3	8	11	4	—	92
4	3	—	—	—	3	7	1	—	—	—	—	—	—	93
24	19	—	1	—	4	48	13	3	9	21	30	9	—	94
3	1	1	—	—	—	5	2	—	—	2	2	1	—	95
10	2	—	—	—	3	15	5	1	1	3	4	2	—	96
3	1	—	—	—	—	4	1	—	—	1	1	—	—	97
3	1	—	—	—	1	5	1	—	—	2	2	—	—	98
17	10	—	—	—	—	27	4	1	4	8	12	3	—	99
5	—	—	—	—	—	5	3	—	1	—	1	—	—	100
—	6	—	—	—	—	6	2	—	1	3	4	1	—	101
3	1	—	—	—	—	4	1	—	—	2	2	1	—	102
5	3	—	—	—	—	8	3	1	3	4	7	—	—	103
8	3	—	—	—	—	11	3	1	2	4	4	2	1	104
3	4	—	—	—	—	7	2	—	—	—	—	—	—	105
5	4	1	—	1	—	11	2	—	1	1	2	—	—	106
6	—	—	—	—	—	6	4	—	2	1	3	1	—	107
—	6	—	—	—	1	7	1	—	1	5	6	1	—	108
3	2	—	—	—	—	2	1	—	—	—	—	—	—	109
—	3	—	—	—	—	6	2	—	—	2	2	—	—	110
15	13	—	—	1	1	30	6	1	3	7	10	4	1	111
3	2	—	—	—	—	5	2	—	—	—	—	—	—	112
7	4	—	1	—	—	12	4	—	—	—	—	—	—	113
17	11	—	—	—	—	28	5	1	4	14	18	5	2	114
2	—	—	—	—	—	2	1	—	—	1	1	—	—	115
7	4	—	—	—	2	13	2	1	2	5	7	—	—	116
3	10	—	—	—	2	15	3	1	2	2	4	2	—	117
2	4	—	—	—	—	6	2	—	3	3	6	2	1	118
11	1	—	—	—	1	13	4	1	2	2	4	1	—	119
3	5	—	—	—	2	10	2	1	2	2	4	2	—	120
3	4	—	—	—	2	9	3	1	1	2	3	1	—	121
3	—	—	—	—	—	3	2	—	—	—	—	—	—	122
2	10	—	—	—	2	14	4	1	4	4	8	4	—	123
1	—	—	—	—	—	1	2	—	—	—	—	—	—	124
1	—	—	—	—	—	1	1	—	—	—	—	—	—	125
2	2	—	—	—	1	5	1	—	—	—	—	—	—	126
13	3	—	—	1	1	18	4	1	1	5	7	1	—	127
7	1	—	—	—	—	8	2	—	—	2	2	—	—	128
2	5	1	—	—	—	8	2	1	1	1	2	—	—	129
2	3	—	—	—	—	5	3	—	—	—	—	—	—	130
16	17	—	1	—	—	34	7	2	6	14	20	4	3	131
2	4	—	—	—	2	6	1	—	—	1	—	—	—	132
3	—	—	—	—	—	2	1	—	—	—	—	—	—	133
3	3	—	—	—	—	6	2	—	—	2	2	1	—	134
9	8	—	—	—	3	20	5	1	3	3	6	2	—	135
15	2	1	—	—	1	19	5	1	3	8	11	4	—	136
3	1	—	—	—	—	4	1	1	—	—	—	1	—	137
1	5	—	—	—	—	1	1	—	—	—	—	—	—	138
4	—	—	—	—	—	10	1	—	1	3	4	1	—	139
—	—	—	—	—	—	4	3	—	—	—	—	—	—	140
2	3	—	—	—	1	6	1	—	—	1	1	1	—	141
4	2	—	—	—	—	6	2	—	2	2	4	—	—	142
3	—	—	—	—	—	3	1	—	1	1	1	—	—	143
3	3	—	—	—	—	6	1	—	—	2	2	—	—	144
—	12	—	—	—	—	12	2	1	1	1	2	—	—	145
12	1	—	—	—	—	13	2	1	2	4	6	2	1	146
6	4	—	—	—	1	11	3	1	1	4	5	2	—	147
11	15	1	—	—	8	35	8	2	6	10	16	5	2	148
3	2	—	—	—	—	5	1	—	—	1	1	—	—	149
3	6	1	—	—	—	10	4	1	1	1	2	1	—	150
2	—	—	—	—	—	2	1	—	—	—	—	—	—	151
6	3	—	—	—	—	9	3	—	—	—	—	—	—	152
3	3	—	—	—	1	7	1	—	—	1	1	—	—	153
3	1	—	—	—	—	4	2	—	—	—	—	—	—	154
2	3	—	—	—	—	5	1	—	—	—	—	—	—	155

LOMBARDIA

Numero d'ordine	COMUNI	COMMERCIO FISSO							COMMERCIO AMBULANTE			ALBERGHI, PENSIONI E LOCANDE ALL'1-1-1973		
		All'ingrosso			Al minuto				Alimen- tari	Non alimen- tari	Totale	Eser- cizi	Letti	
		ali- men- tari	non ali- men- tari	Totale	ali- men- tari	tessuti e arti- coli abbi- glia- mento	mobili, appa- recchi e mate- riali per la casa	pro- dotti e articoli vari						Totale
<i>Segue Provincia di</i>														
156	Osio Sopra	2	—	2	17	6	5	6	34	2	2	4	1	2
157	Osio Sotto	2	1	3	43	15	15	20	93	11	22	33	5	33
158	Pagazzano	—	—	—	8	3	2	—	13	—	2	2	—	—
159	Paladina	1	3	4	21	9	4	8	42	5	5	10	1	12
160	Palazzo	—	—	—	19	2	5	4	30	3	—	3	3	51
161	Palosco	2	1	3	25	10	7	13	55	3	3	6	1	2
162	Parre	—	—	—	41	14	6	10	71	—	1	1	4	109
163	Parzànica	—	—	—	9	2	—	—	11	1	—	1	3	35
164	Pedrengo	2	1	3	17	6	7	10	40	3	4	7	7	—
165	Pèia	—	—	—	9	3	3	1	18	2	7	9	—	—
166	Piànico	2	—	2	10	1	1	2	14	5	—	5	2	9
167	Piàrio	1	—	1	2	4	—	2	8	—	5	5	2	8
168	Piazza Brembana	2	3	5	19	9	10	10	48	1	1	2	5	104
169	Piazzatorre	—	—	—	12	3	1	2	18	1	—	1	9	311
170	Piazzolo	—	—	—	3	—	—	—	3	—	—	—	2	48
171	Pognano	—	—	—	7	2	1	—	10	—	2	2	—	—
172	Ponte Nossa	2	—	2	16	10	13	34	73	1	2	3	3	45
173	Ponterànica	5	4	9	57	12	16	21	106	4	10	14	—	—
174	Ponte San Pietro	3	—	3	72	30	18	45	165	8	18	26	2	25
175	Pontida	1	4	5	13	6	4	5	28	8	3	11	2	24
176	Pontirolo Nuovo	4	—	4	28	11	7	9	55	38	7	45	—	—
177	Pradalunga	—	—	—	24	9	4	9	46	7	2	9	—	—
178	Predore	1	—	1	13	4	2	6	25	7	1	8	5	86
179	Prémolo	—	—	—	10	4	4	2	20	1	—	1	—	—
180	Presezzo	1	1	2	2	2	2	5	11	1	1	2	1	10
181	Pumenengo	—	—	—	18	4	3	1	26	4	—	4	2	4
182	Rànica	5	7	12	20	12	7	29	68	4	11	15	1	10
183	Ranzànico	—	—	—	6	3	—	—	9	14	—	14	2	38
184	Riva di Solto	—	—	—	12	1	1	1	15	—	—	—	4	78
185	Rogno	1	1	2	18	4	5	—	27	5	—	5	2	24
186	Romano di Lombardia	13	6	19	89	31	17	37	174	16	14	30	4	23
187	Roncobello	—	—	—	13	2	1	—	16	1	1	2	9	302
188	Ròncola	—	1	1	11	2	1	—	14	1	2	3	7	218
189	Rota d'Imagna	4	—	4	16	7	2	2	27	1	2	3	7	233
190	Rovetta	—	—	—	18	7	9	10	44	3	—	3	5	109
191	San Giovanni Bianco	2	3	5	40	10	9	14	73	7	5	12	8	129
192	San Paolo d'Argon	3	—	3	12	4	8	3	27	7	3	10	—	—
193	San Pellegrino Terme	4	3	7	81	19	18	26	144	1	4	5	23	1.025
194	Santa Brigida	—	—	—	11	1	2	1	15	—	—	—	3	63
195	Sant'Omobono Imagna	3	1	4	24	17	9	12	62	1	14	15	12	166
196	Sàrnico	4	—	4	49	23	18	18	108	12	4	16	3	92
197	Scanzorosciate	4	9	13	40	12	13	23	88	7	14	21	1	22
198	Schilpario	—	—	—	26	6	5	12	49	—	2	2	12	420
199	Sedrina	3	1	4	21	10	5	5	41	5	6	11	1	5
200	Selvino	—	—	—	74	24	43	32	173	2	3	5	19	647
201	Seriate	7	14	21	115	37	25	41	218	24	32	56	2	26
202	Serina	—	—	—	41	14	12	16	83	1	1	2	2	325
203	Solto Collina	—	—	—	12	3	3	4	22	2	1	3	3	54
204	Solza	—	—	—	8	4	5	3	20	—	—	—	—	—
205	Songavazzo	—	—	—	6	1	3	1	11	—	—	—	1	14
206	Sorisole	2	1	3	38	10	6	17	71	15	35	50	1	9
207	Sotto Monte Giov. XXIII	—	1	1	15	2	3	11	31	3	5	8	—	—
208	Sòvere	4	6	10	30	10	8	4	52	8	11	19	3	46
209	Spinone al Lago	—	—	—	5	2	—	1	8	3	—	3	6	126
210	Spirano	1	—	1	38	8	3	12	61	6	9	15	—	—
211	Stezzano	4	11	15	37	11	10	14	72	9	11	20	—	—
212	Strozza	2	—	2	5	1	—	1	7	4	3	7	—	—
213	Suisio	—	—	—	13	6	1	6	26	2	2	4	1	13
214	Talèggio	8	2	10	20	4	1	—	25	2	2	4	10	287
215	Tavernòla Bergamasca	—	—	—	19	8	8	2	37	2	—	2	4	39
216	Telgate	2	—	2	13	7	6	7	33	3	5	8	1	4
217	Terno d'Isola	—	—	—	17	5	8	12	42	1	—	1	—	—
218	Torre Boldone	8	7	15	29	11	7	10	57	4	14	18	—	—
219	Torre de' Busi	—	—	—	15	2	1	—	18	—	1	1	6	78
220	Torre de' Ròveri	1	—	1	6	1	2	1	10	5	1	6	—	—

Bergamo

ESERCIZI PUBBLICI							RIVEN- DITE DI TABAC- CHI	CONCES- SIONI DI FARMA- CIE — APERTE	SERVIZI					Numero d'ordine
Risto- ranti, trattorie, osterie, tavole calde	Bar, caffè, gelate- rie, birrerie	Sale da ballo, gioco e bigliar- do	Stabili- menti balneari fissi e piscine	Alber- ghi diurni e bagni pubblici	Rimesse e noleggi, stallaggi	Totale			Saloni da parrucchiere e barbieri			Lavan- derie, tintorie e stirerie	Agenzie di me- diazione, richiesta di certifi- cati, copiste- rie e simili	
									per uomo	per signora e misti	Totale			

BERGAMO

1	10	—	—	—	1	12	3	1	1	1	2	2	—	156
17	7	—	—	—	2	26	5	1	3	7	10	2	—	157
5	2	—	—	—	—	7	1	—	1	1	2	—	—	158
6	2	—	—	—	1	9	4	1	2	2	4	13	—	159
7	6	—	—	—	2	15	7	1	—	1	1	—	—	160
8	4	—	—	—	2	14	4	1	4	5	9	2	—	161
3	4	1	—	—	2	10	3	1	2	2	4	1	—	162
1	—	—	—	—	1	2	2	—	—	—	—	—	—	163
4	4	—	—	—	2	10	2	1	2	3	5	2	—	164
1	4	—	—	—	1	6	2	—	—	1	1	1	—	165
3	2	—	—	—	1	6	1	—	—	2	2	—	—	166
1	—	—	—	—	—	1	1	—	—	1	1	—	—	167
3	3	—	—	—	3	9	3	1	—	—	7	2	1	168
5	3	—	—	—	—	8	2	—	3	4	—	—	—	168
1	—	—	—	—	—	8	2	—	—	—	—	—	—	169
2	—	—	—	—	—	1	1	—	—	—	—	—	—	170
2	10	—	—	—	—	3	1	—	—	—	—	—	—	171
6	1	—	—	—	2	18	3	1	3	4	7	1	—	172
15	9	—	—	—	2	26	4	1	3	6	9	3	—	173
10	26	—	—	—	—	36	8	2	8	16	24	7	2	174
6	7	—	—	—	—	13	3	1	1	4	5	2	—	175
7	12	1	—	—	2	22	2	1	3	3	6	2	—	176
7	5	—	—	—	2	14	4	1	3	4	7	1	—	177
6	1	—	—	—	—	7	3	1	2	2	4	1	—	178
2	3	—	—	—	—	5	2	—	—	1	1	—	—	179
5	3	—	—	—	—	8	3	1	1	1	2	1	—	180
5	2	—	—	—	1	8	2	1	1	2	3	—	—	181
9	2	—	—	—	1	12	4	1	2	4	6	2	—	182
6	3	—	—	—	—	9	1	—	—	2	2	—	—	183
5	2	—	—	—	—	7	2	—	—	1	1	—	—	184
2	1	—	—	—	—	3	3	—	1	3	4	—	—	185
12	38	2	1	—	—	53	9	2	10	17	27	9	2	186
3	1	—	—	—	—	4	3	—	1	1	2	—	—	187
1	1	—	—	—	—	2	1	—	—	—	—	—	—	188
2	4	—	—	—	—	6	2	1	1	2	3	1	—	189
4	6	—	—	—	—	10	3	1	2	5	7	2	—	190
27	14	1	—	—	1	43	10	1	2	6	8	2	—	191
2	6	—	—	—	—	8	3	1	1	3	4	2	—	192
—	16	—	1	1	2	20	7	1	3	11	14	3	1	193
5	2	—	—	—	1	8	3	—	1	2	3	—	—	194
3	7	—	1	—	3	14	8	1	2	4	6	1	1	195
8	10	3	—	—	2	23	4	1	3	7	10	4	2	196
8	16	1	—	—	—	25	7	1	5	9	14	2	—	197
8	10	1	—	—	3	22	4	1	2	3	5	1	—	198
8	2	—	—	—	—	10	3	1	2	3	5	2	—	199
27	11	—	—	—	—	38	3	1	3	6	9	2	2	200
18	39	—	—	—	2	59	12	3	13	23	36	8	4	201
9	3	1	—	—	4	17	5	1	3	6	9	3	—	202
6	2	—	—	—	1	9	3	1	—	—	—	1	—	203
1	3	—	—	—	1	5	1	—	—	1	1	—	—	204
—	6	—	—	—	—	6	1	—	—	—	—	—	—	205
6	6	—	—	—	—	12	4	1	2	2	4	3	—	206
7	9	—	—	—	—	16	3	1	1	3	3	1	—	207
9	9	—	—	—	2	20	5	1	1	5	6	2	—	208
1	1	—	—	—	—	2	1	—	—	2	2	—	—	209
15	—	—	—	—	3	18	2	1	3	3	6	2	—	210
6	13	—	—	—	2	21	4	1	5	7	12	3	—	211
5	1	—	—	—	—	6	2	—	—	—	—	—	—	212
7	2	—	—	—	1	10	2	—	1	2	3	2	—	213
2	3	—	—	—	2	7	4	—	—	2	2	—	—	214
8	5	—	—	—	—	13	2	1	2	1	3	1	—	215
4	4	—	—	—	1	9	2	1	2	2	4	1	—	216
7	4	—	—	—	—	11	3	1	2	3	5	2	—	217
7	7	—	—	—	—	14	4	1	2	9	11	4	—	218
10	2	—	—	—	1	13	5	—	—	—	—	—	—	219
—	4	—	—	—	—	4	2	—	1	1	2	—	—	220

LOMBARDIA

Numero d'ordine	COMUNI	COMMERCIO FISSO							COMMERCIO AMBULANTE			ALBERGHI, PENSIONI E LOCANDE ALL'1-1-1973		
		All'ingrosso			Al minuto				Alimen- tari	Non alimen- tari	Totale	Esercizi	Letti	
		ali- men- tari	non alimen- tari	Totale	ali- men- tari	tessuti e arti- coli abbig- liamento	mobili, appa- recchi e mate- riali per la casa	pro- dotti e articoli vari						Totale
221	Torre Pallavicina . . .	1	—	1	7	2	—	10	3	2	5	—	—	
222	Trescore Balneario . . .	2	3	5	39	23	33	133	8	9	17	9	263	
223	Treviglio	43	25	68	181	51	39	126	46	36	82	11	252	
224	Treviolo	7	3	10	51	11	13	21	22	22	44	—	—	
225	Ubiale Clanezzo	—	—	—	6	2	—	11	—	5	5	—	—	
226	Urgnano	10	3	13	48	17	13	96	7	18	25	2	9	
227	Valbondione	—	—	—	15	8	5	30	1	—	1	10	184	
228	Valbrembo	1	—	1	12	3	4	21	—	—	—	—	—	
229	Valgòglio	—	—	—	5	—	—	5	—	—	—	—	—	
230	Valleve	—	—	—	3	—	—	3	—	—	—	4	69	
231	Valnegrà	—	2	2	5	1	—	6	—	—	—	—	—	
232	Valsecca	—	—	—	3	—	—	3	—	—	—	—	—	
233	Valtorta	2	1	3	7	—	—	7	—	—	—	2	10	
234	Vedeseta	1	—	1	6	1	1	8	—	—	—	3	42	
235	Vercurago	2	1	3	19	5	5	35	2	11	13	4	54	
236	Verdellino	3	—	3	34	11	13	74	2	6	8	2	181	
237	Verdello	1	—	1	35	16	13	75	8	1	9	1	5	
238	Vertova	4	1	5	42	18	14	90	2	10	12	2	14	
239	Viadànica	—	—	—	5	1	1	7	4	—	4	—	—	
240	Vigano San Martino . . .	1	—	1	6	2	1	10	3	2	5	2	26	
241	Vigolo	—	—	—	10	4	3	18	4	1	5	2	34	
242	Villa d'Adda	—	—	—	19	6	4	31	6	9	15	1	6	
243	Villa d'Almè	6	2	8	41	11	11	81	7	5	12	2	34	
244	Villa di Sèrio	1	3	4	21	8	7	42	13	7	20	—	—	
245	Villa d'Ogna	—	—	—	23	9	5	47	—	4	4	3	49	
246	Villongo	3	—	3	30	15	15	77	9	5	14	—	—	
247	Vilmore di Scalve	—	—	—	50	18	11	88	—	—	—	8	150	
248	Zandobbio	—	—	—	13	3	3	21	1	2	3	1	2	
249	Zànica	1	2	3	28	10	5	64	—	3	3	—	—	
250	Zogno	3	8	11	70	40	15	166	4	10	14	11	88	
	TOTALE DELLA PROVINCIA	557	505	1.062	6.567	2.261	1.768	3.032	13.628	1.097	1.429	2.526	722	15.460

Segue Provincia di													
Numero d'ordine	COMUNI	COMMERCIO FISSO							COMMERCIO AMBULANTE			ALBERGHI, PENSIONI E LOCANDE ALL'1-1-1973	
		All'ingrosso			Al minuto				Alimen- tari	Non alimen- tari	Totale	Esercizi	Letti
ali- men- tari	non alimen- tari	Totale	ali- men- tari	tessuti e arti- coli abbig- liamento	mobili, appa- recchi e mate- riali per la casa	pro- dotti e articoli vari	Totale						
1	Acquafredda	1	3	4	22	5	4	41	2	3	5	—	—
2	Adro	3	—	3	33	22	10	79	5	22	27	2	19
3	Agnòsine	—	—	—	19	4	5	36	4	—	4	1	7
4	Alfianello	2	1	3	15	6	7	35	4	7	11	—	—
5	Anfo	—	—	—	5	3	1	9	—	—	—	4	65
6	Angolo Terme	—	—	—	15	4	3	25	2	—	2	14	446
7	Artogne	6	2	8	16	5	4	42	1	2	3	3	77
8	Azzano Mella	2	1	3	11	3	6	25	3	2	5	—	—
9	Bagnolo Mella	6	7	13	103	19	18	61	10	39	49	2	121
10	Bagolino	1	—	1	55	23	17	108	—	6	6	8	150
11	Barbariga	2	1	3	18	6	3	31	9	2	11	—	—
12	Barghe	2	—	2	15	4	3	26	2	1	3	2	15
13	Bassano Bresciano	—	1	1	8	2	2	15	3	—	3	—	—
14	Bedizzole	5	5	10	43	18	17	25	7	6	13	2	22
15	Berlingo	—	—	—	15	5	4	27	1	2	3	—	—
16	Berzo Demo	—	—	—	16	—	3	28	1	2	3	4	33
17	Berzo Inferiore	—	—	—	11	5	2	21	1	3	4	—	—
18	Bienna	2	4	6	46	14	19	93	5	1	6	1	16
19	Bione	—	—	—	10	1	1	12	—	—	—	2	15
20	Borgo San Giacomo	5	3	8	77	14	14	20	22	19	41	—	—
21	Borgosatollo	2	2	4	48	17	9	98	24	17	41	—	—
22	Borno	1	—	1	33	16	6	62	2	—	2	13	351
23	Botticino	11	2	13	64	17	11	28	8	10	18	—	—
24	Bovegno	2	—	2	25	10	3	52	2	2	4	5	69
25	Bovezzo	4	2	6	30	6	4	50	5	12	17	—	—
26	Brandico	1	—	1	6	2	—	9	1	1	2	—	—
27	Braone	—	—	—	7	1	1	10	1	1	2	—	—
28	Breno	2	—	2	65	26	22	141	7	1	8	7	179
29	BRÈSCIA	482	615	1.097	1.610	593	449	1.045	3.697	267	768	64	1.966
30	Brione	—	—	—	10	—	—	10	—	—	—	—	—

Provincia di

Bergamo-Brescia

ESERCIZI PUBBLICI							RIVEN- DITE DI TABAC- CHI	CONCES- SIONI DI FARMA- CIE — APERTE	SERVIZI					Numero d'ordine
Risto- ranti, trattorie, osterie, tavole calde	Bar, caffè, gelate- rie, birrerie	Sale da ballo, gioco e bigliar- do	Stabili- menti balneari fissi e piscine	Alber- ghi diurni e bagni pubblici	Rimesse e noleggi, stallaggi	Totale			Saloni da parrucchiere e barbieri			Lavan- derie, tintorie e stirerie	Agenzie di me- diazione, richiesta di certi- ficati, copiste- rie e simili	
									per uomo	per signora e misti	Totale			

BERGAMO

8	—	—	—	—	—	8	3	—	1	—	1	—	—	221
18	4	—	2	1	—	25	6	1	4	11	15	3	—	222
43	84	1	—	—	10	138	21	5	26	38	64	22	4	223
17	7	—	—	—	—	24	5	1	3	7	10	2	—	224
3	1	—	—	—	—	4	2	—	1	—	1	—	—	225
11	23	—	—	—	—	34	4	1	5	11	16	3	—	226
3	6	—	—	—	—	9	3	1	1	1	2	2	—	227
5	2	—	—	—	1	8	4	—	—	1	1	1	—	228
5	—	—	—	—	—	5	2	—	—	—	—	—	—	229
—	—	—	—	—	—	—	2	—	—	—	—	—	—	230
1	3	—	—	—	—	4	2	—	—	1	1	—	—	231
4	—	—	—	—	—	4	1	—	—	—	—	—	—	232
2	1	—	—	—	—	3	2	—	—	—	—	—	—	233
5	—	—	—	—	—	5	1	—	—	—	—	—	—	234
6	4	1	1	—	2	14	2	1	1	3	4	2	—	235
10	13	1	—	—	1	25	4	1	1	4	5	1	—	236
14	6	—	—	—	3	23	4	1	3	8	11	3	—	237
16	8	—	—	—	2	26	3	1	4	7	11	2	—	238
2	1	—	—	—	—	3	2	—	—	—	—	—	—	239
3	—	—	—	—	1	4	1	—	1	—	1	—	—	240
2	2	—	—	—	—	4	1	—	—	—	—	—	—	241
10	1	—	—	—	3	14	3	1	1	2	3	1	—	242
15	5	—	—	—	6	26	5	1	3	4	7	2	—	243
7	6	1	—	—	1	15	2	1	2	5	7	2	—	244
7	4	—	—	—	—	11	3	1	1	5	6	1	—	245
13	1	1	—	—	1	16	3	1	4	5	9	2	—	246
2	10	—	—	—	1	13	7	1	7	2	2	—	—	247
9	1	—	—	—	—	10	2	1	1	1	2	1	—	248
7	8	—	—	—	1	16	2	1	3	4	7	2	—	249
21	20	—	—	—	1	42	14	2	3	5	8	3	1	250
1.754	1.798	89	10	8	280	3.939	903	199	561	1.049	1.610	469	89	

BRESCIA

5	1	—	—	—	2	8	1	—	2	3	5	—	—	1
9	11	—	—	—	3	23	6	1	5	7	12	4	—	2
13	3	—	—	—	—	16	2	1	2	2	4	1	—	3
5	1	—	—	—	—	6	2	1	3	3	6	—	—	4
—	7	—	—	—	—	7	1	—	—	—	—	—	—	5
5	5	1	—	1	—	12	5	1	1	3	4	—	—	6
12	2	—	—	—	—	14	5	1	2	2	4	1	—	7
—	2	—	—	—	—	2	2	1	2	2	4	—	—	8
21	31	—	—	—	2	54	9	2	11	13	24	5	2	9
12	20	1	—	—	3	36	5	2	3	4	7	—	—	10
10	1	—	—	—	2	13	2	1	2	2	4	1	—	11
7	3	—	—	—	—	10	1	1	1	2	3	—	—	12
6	—	—	—	—	—	6	1	1	1	2	3	—	—	13
25	7	1	—	—	4	37	9	1	4	7	11	2	—	14
8	1	—	—	—	—	9	2	—	—	4	4	—	—	15
3	6	—	—	—	—	9	4	—	—	1	1	—	—	16
6	1	—	—	—	—	7	1	1	—	—	—	1	—	17
4	16	—	—	—	—	20	3	1	2	6	8	2	—	18
8	—	—	—	—	—	8	2	—	—	1	1	—	—	19
17	14	—	—	—	4	35	6	1	3	5	8	2	—	20
15	15	1	—	—	—	31	4	1	6	6	12	2	—	21
3	7	—	—	—	—	10	3	1	2	4	6	2	—	22
19	11	—	—	—	—	30	6	1	5	8	13	4	—	23
17	3	—	—	—	—	20	4	1	2	4	6	2	—	24
12	9	—	—	—	—	21	2	1	1	3	4	1	—	25
3	3	—	—	—	—	6	2	—	—	—	—	—	—	26
1	4	—	—	—	—	5	2	—	—	—	—	—	—	27
17	11	—	—	—	6	34	9	2	5	4	9	4	—	28
383	582	1	—	2	243	1.211	162	50	188	389	577	118	80	29
7	—	—	—	—	—	7	1	—	—	—	—	—	—	30

LOMBARDIA

Numero d'ordine	COMUNI	COMMERCIO FISSO							COMMERCIO AMBULANTE			ALBERGHI, PENSIONI E LOCANDE ALL'1-1-1973		
		All'ingrosso			Al minuto				Alimen- tari	Non alimen- tari	Totale	Eser- cizi	Letti	
		ali- men- tari	non ali- men- tari	Totale	ali- men- tari	tessuti e arti- coli abbi- glia- mento	mobili, appa- recchi e mate- riali per la casa	pro- dotti e articoli vari						Totale
<i>Segue Provincia di</i>														
31	Caino	—	1	1	11	4	2	2	19	3	—	3	—	—
32	Calcinato	6	7	13	63	20	35	26	44	14	13	27	1	9
33	Calvagese della Riviera	—	—	—	22	6	3	5	36	12	1	13	—	—
34	Calvisano	7	3	10	37	17	11	34	99	9	11	20	2	13
35	Capo di Ponte	2	—	2	27	9	6	16	58	8	5	13	3	36
36	Capovalle	1	—	1	6	1	1	2	10	—	—	—	3	27
37	Capriano del Colle	7	—	7	17	6	6	11	40	6	6	12	—	—
38	Capriolo	2	2	4	51	14	14	18	97	8	8	16	3	27
39	Carpenèdolo	7	12	19	71	29	16	34	150	35	35	70	2	16
40	Castegnato	3	—	3	30	10	9	14	63	5	8	13	—	—
41	Castelcovati	—	—	—	29	9	9	17	64	5	6	11	1	6
42	Castel Mella	—	—	—	32	6	5	18	61	9	9	18	2	53
43	Castenèdolo	6	4	10	75	26	15	28	144	13	5	18	1	8
44	Casto	—	—	—	13	3	3	1	20	1	2	3	—	—
45	Castrezzato	3	—	3	68	26	9	14	117	4	2	6	3	23
46	Cazzago San Martino	5	1	6	65	23	18	13	119	18	19	37	3	18
47	Cedègolo	2	—	2	17	8	8	12	45	—	2	2	2	18
48	Cellatica	5	5	10	34	8	6	14	62	6	5	11	1	9
49	Cerveno	—	—	—	9	—	2	1	12	3	—	3	—	—
50	Ceto	1	1	2	19	5	3	8	35	4	2	6	2	21
51	Cevo	—	—	—	19	3	5	4	31	1	—	1	2	23
52	Chiari	20	9	29	133	41	28	67	269	28	29	57	4	51
53	Cigole	1	1	2	11	3	2	4	20	1	1	2	—	—
54	Cimbergo	—	—	—	15	2	1	2	20	—	—	—	3	23
55	Cividate Camuno	3	2	5	33	7	5	11	56	5	1	6	4	51
56	Coccaglio	7	3	10	36	15	9	13	73	4	13	17	2	56
57	Collebeato	6	1	7	22	6	4	5	37	7	4	11	—	—
58	Còllio	—	—	—	41	15	3	4	63	5	1	6	17	366
59	Cologne	—	—	—	35	10	6	4	55	3	9	12	—	—
60	Comezzano-Cizzago	—	—	—	17	10	4	—	31	3	5	8	—	—
61	Concèsio	7	2	9	76	16	9	28	129	17	31	48	—	—
62	Corte Franca	—	—	—	41	10	12	20	83	7	12	19	—	—
63	Córteno Golgi	1	—	1	38	5	5	9	57	3	2	5	10	377
64	Corzano	1	3	4	14	2	—	1	17	—	—	—	—	—
65	Darfo Boario Terme	14	18	32	86	49	34	75	244	12	15	27	68	2.373
66	Dello	6	3	9	32	10	7	15	64	8	7	15	—	—
67	Desenzano del Garda	27	26	53	185	85	39	116	425	20	80	100	65	1.894
68	Èdolo	7	—	7	51	25	23	37	136	8	4	12	18	349
69	Erbusco	1	1	2	28	17	10	24	79	9	17	26	—	—
70	Èsine	—	1	1	29	11	16	15	71	16	7	23	2	21
71	Fiesse	—	—	—	22	4	4	7	37	5	4	9	1	3
72	Flero	1	2	3	24	9	9	6	48	8	2	10	—	—
73	Gàmbara	1	3	4	42	14	14	27	97	11	5	16	1	7
74	Gardone Riviera	—	—	—	45	20	16	29	110	—	3	3	41	1.897
75	Gardone Val Tròm pia	—	—	—	94	41	24	56	215	3	10	13	5	89
76	Gargnano	4	1	5	53	11	8	14	86	10	3	13	24	623
77	Gavardo	6	3	9	78	34	22	20	154	12	12	24	4	50
78	Ghedì	12	9	21	90	28	20	55	193	30	47	77	4	33
79	Giànico	—	1	1	9	4	1	3	17	1	1	2	1	10
80	Gottolengo	7	2	9	53	15	12	24	104	16	9	25	2	12
81	Gussago	14	2	16	63	24	16	33	136	14	15	29	4	43
82	Idro	—	—	—	29	15	15	16	75	1	—	1	8	124
83	Inciadine	3	2	5	6	—	—	—	6	2	3	5	2	16
84	Irma	—	—	—	4	1	—	—	5	—	—	—	1	4
85	Iseo	9	5	14	72	32	15	62	181	57	30	87	21	553
86	Isorella	—	—	—	26	8	5	12	51	2	4	6	—	—
87	Lavenone	1	—	1	8	—	1	5	14	1	1	2	1	3
88	Leno	—	—	—	74	25	20	53	172	22	10	32	1	7
89	Lìmono sul Garda	2	—	2	14	19	9	17	59	6	7	13	59	2.840
90	Lodrina	—	—	—	9	2	2	3	16	2	10	12	1	10
91	Lograto	—	—	—	21	8	7	10	46	6	1	7	—	—
92	Lonato	9	16	25	69	23	22	48	162	19	32	51	9	187
93	Longhena	—	—	—	6	2	—	—	8	2	1	3	—	—
94	Lòsine	—	—	—	10	—	—	—	10	3	1	4	—	—
95	Lòzio	—	—	—	5	1	1	—	7	—	—	—	2	14

Brescia

ESERCIZI PUBBLICI							RIVEN- DITE DI TABAC- CHI	CONCES- SIONI DI FARMA- CIE — APERTE	SERVIZI				Numero d'ordine	
Ristor- ranti, trattorie, osterie, tavole calde	Bar, caffè, gelate- rie, birrerie	Sale da ballo, gioco e bigliar- do	Stabili- menti balneari fissi e piscine	Alber- ghi diurni e bagni pubblici	Rimesse e noleggi, stallaggi	Totale			Saloni da parrucchiere e barbieri			Lavan- derie, tintorie e stirerie		Agenzie di me- diazione, richiesta di certi- ficati, copiste- rie e simili
									per uomo	per signora e misti	Totale			

BRESCIA

10	—	—	—	—	—	10	1	1	1	2	—	—	31
35	7	—	—	—	—	44	7	1	9	12	—	—	32
8	2	—	—	—	—	10	3	1	—	—	—	—	33
17	14	1	—	—	—	32	6	2	7	8	—	—	34
11	6	—	—	—	4	21	4	1	3	2	5	1	35
5	5	—	—	—	1	11	2	—	—	—	—	—	36
7	3	—	—	—	—	10	2	1	1	3	4	1	37
5	11	—	—	—	3	19	4	1	5	11	16	4	38
22	10	—	—	—	4	36	6	2	10	13	23	3	39
13	7	1	—	—	—	21	3	1	2	5	7	2	40
9	11	—	—	—	—	20	3	1	4	4	8	5	41
14	2	—	—	—	—	16	6	1	2	5	7	—	42
18	13	—	—	—	—	31	5	2	5	5	10	—	43
9	5	—	—	—	—	14	4	—	—	—	—	1	44
18	—	—	—	—	2	20	3	1	4	5	9	—	45
27	17	3	—	—	—	47	9	1	4	6	10	4	46
10	2	—	—	—	2	14	3	1	2	3	5	1	47
5	6	—	—	—	1	12	3	1	3	3	6	1	48
2	1	—	—	—	—	3	1	—	—	—	—	—	49
8	5	—	—	—	2	15	4	1	—	2	2	—	50
6	8	—	—	—	2	16	3	1	1	2	3	1	51
25	28	—	—	—	5	58	15	3	11	24	35	14	52
3	1	—	—	—	—	4	1	—	2	2	4	1	53
6	1	—	—	—	—	7	1	—	—	1	1	—	54
5	4	—	—	—	—	9	3	—	—	1	1	1	55
18	6	1	—	—	1	26	3	1	4	5	9	1	56
14	3	—	—	—	—	17	2	1	1	3	4	3	57
14	21	—	—	—	1	36	5	1	2	2	4	—	58
10	7	—	—	—	—	17	5	1	4	6	10	—	59
9	2	—	—	—	—	11	2	—	1	2	3	—	60
35	19	—	—	—	—	54	9	2	7	12	19	2	61
8	7	—	—	—	1	16	5	1	3	3	6	2	62
19	2	—	—	1	2	24	7	1	1	3	4	—	63
4	—	—	—	—	—	4	3	—	1	1	1	—	64
59	62	5	—	—	10	136	18	3	10	21	31	8	65
21	6	—	—	—	—	26	6	1	2	3	5	2	66
59	48	1	3	1	9	121	18	4	18	42	60	11	67
13	12	—	—	—	—	25	7	2	5	7	12	3	68
16	5	—	—	—	—	21	6	1	3	2	5	2	69
8	14	—	—	—	—	22	4	1	2	2	4	2	70
6	2	—	—	—	2	10	2	1	1	2	3	1	71
8	4	—	—	—	—	12	4	1	1	3	4	2	72
8	6	1	—	—	4	19	4	1	4	2	6	1	73
23	13	—	1	—	2	39	6	1	3	9	12	1	74
41	16	—	—	1	—	58	9	3	9	15	24	5	75
20	17	—	—	—	1	38	8	1	3	8	11	1	76
30	16	—	—	—	3	49	8	2	10	18	28	4	77
34	15	1	1	—	6	57	14	2	11	12	23	6	78
4	5	—	—	—	—	9	1	—	—	2	2	1	79
7	5	1	—	—	—	13	3	1	4	6	10	2	80
26	12	—	—	—	1	39	10	2	7	9	16	3	81
13	6	3	7	—	1	30	3	1	2	5	7	1	82
3	—	1	—	—	—	3	1	—	—	—	—	—	83
2	1	—	—	—	—	3	1	—	—	—	—	—	84
32	28	—	6	—	7	73	9	3	6	13	19	6	85
7	2	—	—	—	—	9	2	1	2	3	5	1	86
5	2	—	—	—	—	7	2	—	—	—	—	—	87
35	16	1	—	1	4	57	9	3	11	9	20	3	88
3	8	4	—	—	4	19	2	1	1	2	3	2	89
10	—	1	—	—	—	11	2	1	2	—	2	—	90
6	8	—	—	—	2	16	2	1	3	4	7	2	91
42	13	2	—	—	—	57	18	2	9	8	17	3	92
2	—	—	—	—	—	2	1	—	—	—	—	—	93
2	2	—	—	—	—	4	1	—	—	—	—	—	94
4	1	—	—	—	—	5	3	—	—	—	—	—	95

LOMBARDIA

Numero d'ordine	COMUNI	COMMERCIO FISSO							COMMERCIO AMBULANTE			ALBERGHI, PENSIONI E LOCANDE ALL'1-1-1973		
		All'ingrosso			Al minuto				Alimen- tari	Non ali- men- tari	Totale	Eser- cizi	Letti	
		ali- men- tari	non ali- men- tari	Totale	ali- men- tari	tessuti e arti- coli abbi- glia- mento	mobili, appa- recchi e mate- riali per la casa	pro- dotti e articoli vari						Totale
96	Lumezzane	6	13	19	153	67	26	83	329	10	16	26	4	51
97	Maclodio	1	1	2	5	1	2	2	8	2	1	3	—	—
98	Magasa	—	—	—	3	—	—	—	3	—	—	—	1	10
99	Mairano	2	2	4	20	7	3	5	35	7	10	17	—	—
100	Malegno	2	2	4	21	10	4	16	51	3	7	10	1	19
101	Malonno	3	1	4	34	12	12	1	59	5	6	11	4	37
102	Manerba del Garda	1	4	11	33	9	6	11	59	8	3	11	21	543
103	Manerbio	8	15	23	85	37	19	54	195	13	22	35	2	39
104	Marcheno	—	—	—	23	9	7	6	45	2	1	3	2	64
105	Marmentino	—	—	—	8	4	—	1	13	6	1	7	2	28
106	Marone	2	—	2	20	8	5	10	43	8	1	9	4	32
107	Mazzano	5	3	8	52	15	13	28	108	8	5	13	4	70
108	Milzano	—	3	3	14	4	5	1	24	3	7	10	—	—
109	Moniga del Garda	7	—	7	12	4	3	10	29	5	4	9	11	253
110	Monno	—	—	—	12	5	3	4	24	—	—	—	3	76
111	Monte Isola	—	—	—	25	2	4	3	34	58	—	58	9	155
112	Monticelli Brusati	4	—	4	21	7	2	6	36	4	3	7	—	—
113	Montichiari	21	10	31	101	33	42	65	241	34	33	67	5	84
114	Montirone	1	—	1	24	5	7	2	38	6	2	8	—	—
115	Mura	—	—	—	9	1	1	1	12	—	—	—	2	22
116	Muscoline	—	—	—	12	2	2	2	18	—	—	—	—	—
117	Nave	10	—	10	72	13	13	23	121	11	14	25	1	8
118	Niardo	1	1	2	7	2	1	4	14	1	—	1	1	15
119	Nuvolento	—	—	—	22	6	7	11	46	7	20	27	2	21
120	Nuvolera	—	—	—	28	7	3	4	42	4	3	7	2	16
121	Odolo	1	7	8	26	12	7	7	52	—	2	2	4	45
122	Oflaga	4	—	4	19	7	8	3	37	4	1	5	1	5
123	Ome	—	—	—	27	11	3	5	46	7	3	10	2	17
124	Ono San Pietro	—	—	—	6	2	2	1	11	1	1	2	1	13
125	Orzinuovi	5	19	24	66	29	33	52	180	24	35	59	4	45
126	Orzivecchi	—	—	—	14	10	6	1	31	5	2	7	—	—
127	Ospitaletto	1	1	2	63	21	15	17	116	14	38	52	4	33
128	Ossimo	1	1	2	20	2	4	—	26	1	—	1	3	51
129	Padenghe sul Garda	6	—	6	16	8	3	8	35	6	13	19	7	266
130	Paderno Franciacorta	1	1	2	23	9	5	9	46	5	4	9	—	—
131	Paisco Loveno	1	—	1	8	—	—	—	8	—	—	—	2	16
132	Paitone	—	—	—	10	5	3	3	21	5	4	9	3	23
133	Palazzolo sull'Oglio	13	11	24	146	95	29	95	365	17	37	54	6	58
134	Paratico	3	1	4	24	4	3	13	44	7	7	14	5	145
135	Paspardo	—	—	—	12	4	3	2	21	1	—	1	4	32
136	Passirano	2	1	3	36	17	13	7	73	2	8	10	—	—
137	Pavone del Mella	—	—	—	20	8	8	7	43	1	3	4	—	—
138	Pèrtica Alta	1	—	1	18	4	—	—	22	—	—	—	3	32
139	Pèrtica Bassa	—	—	—	9	3	—	—	12	—	—	—	—	—
140	Pezzaze	—	—	—	19	5	2	1	27	2	1	3	5	56
141	Pian Camuno	1	1	2	22	7	6	5	40	1	3	4	4	46
142	Piancogno	3	4	7	30	14	17	20	81	7	7	14	2	16
143	Pisogne	3	4	7	73	21	17	28	139	8	6	14	9	182
144	Polaveno	—	—	—	17	4	2	1	24	—	1	1	—	—
145	Polpenazze del Garda	5	1	6	8	2	2	3	15	3	—	3	2	16
146	Pompiano	2	—	2	23	5	12	14	54	1	14	15	—	—
147	Poncarale	1	—	1	15	8	7	3	33	3	—	3	1	8
148	Ponte di Legno	3	4	7	41	25	11	15	92	1	1	2	35	1.116
149	Ponteveico	—	—	—	51	11	14	13	89	10	3	13	1	22
150	Pontoglio	5	8	13	52	25	10	15	102	5	15	20	—	—
151	Pozzolengo	4	3	7	25	6	6	12	49	10	5	15	3	36
152	Pralboino	4	5	9	34	6	12	11	63	3	13	16	2	12
153	Presèglie	—	—	—	10	2	4	2	18	—	—	—	1	8
154	Prèstine	—	—	—	8	—	—	—	8	—	—	—	4	90
155	Prevalle	11	—	11	24	12	9	13	58	11	3	14	—	—
156	Provàglio d'Iseo	1	—	1	32	11	7	22	72	9	9	18	1	9
157	Provàglio Val Sabbia	—	—	—	3	4	—	1	8	1	1	2	3	20
158	Puegnago sul Garda	2	1	3	31	2	1	3	37	10	1	11	—	—
159	Quinzano d'Oglio	4	—	4	36	11	18	24	89	7	3	10	3	37
160	Remedello	—	—	—	23	5	6	10	44	5	5	10	2	15

Segue Provincia di

LOMBARDIA

Numero d'ordine	COMUNI	COMMERCIO FISSO						COMMERCIO AMBULANTE			ALBERGHI, PENSIONI E LOCANDE ALL'1-1-1973			
		All'ingrosso			Al minuto			Ali- men- tari	Non ali- men- tari	Totale	Eser- cizi	Letti		
		ali- men- tari	non ali- men- tari	Totale	ali- men- tari	tessuti e arti- coli abbi- glia- mento	mobili, appa- recchi e mate- riali per la casa						pro- dotti e arti- coli vari	Totale
161	Rezzato	8	7	15	111	29	28	34	202	19	15	34	5	51
162	Roccafranca	4	—	4	33	7	7	3	50	11	4	15	—	—
163	Rodengo-Saiano	1	1	2	30	12	10	18	70	2	4	6	—	6
164	Roè Volciano	6	1	7	32	7	7	17	63	1	4	5	7	143
165	Roncadelle	5	6	11	35	3	8	18	64	5	5	10	—	—
166	Rovato	27	20	47	130	45	27	62	264	40	97	137	10	121
167	Rudiano	—	3	3	25	9	6	7	47	9	20	29	—	—
168	Sabbio Chiese	—	—	—	14	6	5	17	42	6	1	7	1	6
169	Sale Marasino	2	2	4	20	10	6	11	47	3	—	3	6	130
170	Salò	15	16	31	93	49	34	103	279	37	23	60	40	1.430
171	San Felice del Benaco	9	—	9	16	6	2	7	31	11	3	14	11	401
172	San Gervasio Bresciano	2	—	2	12	3	2	3	20	6	5	11	1	3
173	San Paolo	7	4	11	45	6	8	7	68	6	6	12	—	—
174	San Zeno Naviglio	1	2	3	25	8	3	8	44	2	5	7	—	—
175	Sarezzo	9	5	14	90	25	24	52	181	6	12	18	—	—
176	Savio dell'Adamello	—	—	—	25	7	4	2	38	—	2	2	2	22
177	Sèllero	1	1	2	20	4	1	6	31	1	—	1	—	—
178	Seniga	2	2	4	20	6	7	6	39	6	6	12	—	—
179	Serle	—	—	—	31	5	7	7	50	6	14	20	6	110
180	Sirmione	2	2	4	46	29	27	53	155	6	4	10	76	2.888
181	Soiano del Lago	1	—	1	4	—	1	—	5	—	—	—	—	—
182	Sònico	1	—	1	14	1	4	2	21	—	1	1	4	76
183	Sulzano	3	1	4	21	4	5	11	41	4	1	5	4	156
184	Tavernole sul Mella	2	1	3	16	7	7	12	42	3	2	5	3	27
185	Temù	—	1	1	12	3	3	2	20	—	—	—	12	378
186	Tignale	1	2	3	26	6	2	8	44	15	1	16	9	250
187	Törbole Casaglia	—	6	6	18	6	5	10	39	5	3	8	—	—
188	Toscolano Maderno	3	1	4	59	20	14	40	133	3	5	8	47	1.444
189	Travagliato	18	4	22	85	26	15	33	159	46	44	90	3	28
190	Tremosine	1	—	1	23	11	2	13	49	2	1	3	15	320
191	Trenzano	1	4	5	34	13	5	9	61	14	4	18	—	—
192	Treviso Bresciano	—	—	—	9	3	1	1	14	—	—	—	8	91
193	Urago d'Oglio	2	1	3	15	9	5	8	37	3	4	7	—	—
194	Vàllio	—	—	—	7	1	—	—	8	1	1	2	3	60
195	Valvestino	—	—	—	7	—	—	—	7	—	—	—	2	19
196	Verolanuova	14	2	16	56	20	18	29	123	16	12	28	2	45
197	Verolavèchia	4	2	6	29	9	11	15	64	10	18	28	—	—
198	Vestone	10	4	14	56	17	20	22	115	5	4	9	5	59
199	Veza d'Oglio	1	1	2	17	4	2	5	28	1	1	2	7	129
200	Villa Carcina	2	2	4	68	22	20	27	137	9	21	30	2	16
201	Villachiera	2	—	2	12	—	1	1	14	1	—	1	—	—
202	Villanuova sul Clisi	2	—	2	36	9	10	17	72	7	11	18	3	34
203	Vione	1	—	1	21	7	1	—	29	1	1	2	1	9
204	Visano	1	1	2	8	2	—	4	14	4	1	5	—	—
205	Vobarno	3	1	4	79	19	18	36	152	10	13	23	3	35
206	Zone	—	—	—	8	2	1	1	12	—	—	—	5	59
TOTALE DELLA PROVINCIA		1.111	1.035	2.146	8.564	2.969	2.184	4.169	17.886	1.697	2.037	3.734	1.062	28.499

Segue Provincia di

Provincia di														
1	Alagna	1	—	1	10	—	1	1	12	7	—	7	—	—
2	Albaredo Arnaboldi	—	—	—	1	—	1	1	3	—	—	—	—	—
3	Albonese	—	—	—	5	—	—	2	7	1	—	1	—	—
4	Albuzzano	—	1	1	19	5	2	3	29	5	6	11	—	—
5	Arena Po	2	2	4	14	3	1	7	25	2	4	6	1	1
6	Badia Pavese	—	1	1	15	1	—	1	17	1	1	2	—	—
7	Bagnària	1	—	1	5	—	—	1	7	1	1	2	5	22
8	Barbianello	2	1	3	10	1	—	5	16	—	—	—	1	6
9	Bascapè	1	—	1	11	3	2	4	20	1	1	2	1	2
10	Bastida de' Dossi	2	—	2	4	—	—	—	4	—	3	3	—	—
11	Bastida Pancarana	2	—	2	10	4	3	5	22	2	—	2	—	—
12	Battuda	—	—	—	6	—	—	—	6	1	—	1	—	—
13	Belgioioso	6	8	14	48	13	11	25	97	4	6	10	6	35
14	Beregardo	—	2	2	24	6	5	10	45	7	4	11	5	24
15	Borgarello	—	—	—	6	2	2	—	10	1	—	1	1	6

LOMBARDIA

Numero d'ordine	COMUNI	COMMERCIO FISSO							COMMERCIO AMBULANTE			ALBERGHI, PENSIONI E LOCANDE ALL'1-1-1973			
		All'ingrosso			Al minuto				Alimen- tari	Non alimen- tari	Totale	Eser- cizi	Letti		
		ali- men- tari	non ali- men- tari	Totale	ali- men- tari	tessuti e arti- coli abbia- mento	mobili, appa- recchi e mate- riali per la casa	pro- dotti e articoli vari						Totale	
16	Borgo Priolo	1	3	4	20	—	—	—	20	1	—	1	2	2	6
17	Borghetto Mormorolo	1	1	2	7	—	—	—	8	—	—	2	1	1	3
18	Borgo San Siro	—	—	—	5	1	—	1	7	—	1	1	1	1	2
19	Bornasco	—	—	—	11	1	—	—	12	3	—	3	1	1	6
20	Bosnasco	—	—	—	7	—	1	2	10	1	—	1	3	—	—
21	Brallo di Pregola	1	1	2	23	5	2	3	33	8	9	17	21	333	—
22	Breme	4	—	4	16	3	4	6	29	1	—	1	1	4	—
23	Bressana Bottarone	4	3	7	26	11	4	8	49	6	9	15	2	15	—
24	Broni	35	20	55	137	37	21	92	287	13	15	28	8	98	—
25	Calvignano	—	—	—	—	—	—	—	—	—	—	—	1	2	—
26	Campospinoso	—	—	—	5	1	1	2	9	1	1	2	—	—	—
27	Càndia Lomellina	—	1	1	16	8	7	12	43	4	—	4	—	—	—
28	Canevino	—	—	—	1	—	—	—	1	1	—	1	1	7	—
29	Canneto Pavese	21	—	21	19	1	1	1	22	2	—	2	3	18	—
30	Carbonara al Ticino	—	—	—	14	3	2	4	23	3	—	3	—	—	—
31	Casanova Lonati	1	—	1	4	—	1	—	5	—	—	—	—	—	—
32	Casatisma	1	1	2	9	2	—	3	14	1	1	2	—	—	—
33	Casè Gerola	2	1	3	20	5	6	11	42	3	3	6	3	28	—
34	Casorate Primo	2	4	6	49	16	11	20	96	8	12	20	1	6	—
35	Cassolnovo	9	4	13	55	17	13	28	113	8	8	16	3	17	—
36	Castana	23	—	23	8	1	—	2	11	—	—	—	2	10	—
37	Castèggio	26	14	40	73	25	30	60	188	19	20	39	8	78	—
38	Castelletto di Branduzzo	—	—	—	10	2	2	—	14	1	—	1	—	—	—
39	Castello d'Agogna	1	—	1	4	2	1	1	8	—	1	1	1	18	—
40	Castelnovetto	—	1	1	9	1	1	8	19	—	2	2	—	—	—
41	Cava Manara	6	4	10	39	7	5	7	58	7	9	16	2	18	—
42	Cècima	1	1	2	3	—	—	—	3	—	—	—	1	6	—
43	Ceranova	1	—	1	4	1	1	—	6	2	1	3	—	—	—
44	Ceretto Lomellina	1	—	1	4	—	—	—	4	—	—	—	—	—	—
45	Cergnago	—	—	—	10	1	2	3	16	2	3	5	—	—	—
46	Certosa di Pavia	3	2	5	47	8	10	7	72	7	9	16	2	13	—
47	Cervesina	—	1	1	17	3	3	7	30	1	2	3	—	—	—
48	Chignolo Po	3	4	7	44	6	8	20	78	13	5	18	—	—	—
49	Cigognola	16	—	16	9	—	—	3	12	—	2	2	3	17	—
50	Cilavegna	3	1	4	42	10	16	21	89	5	1	6	2	12	—
51	Codevilla	5	—	5	9	1	1	2	13	2	3	5	—	—	—
52	Confienza	5	—	5	22	6	5	10	43	1	1	2	3	22	—
53	Copiano	—	—	—	12	4	4	2	22	—	3	3	—	—	—
54	Corana	—	—	—	21	3	2	2	28	1	1	2	—	—	—
55	Cornale	1	—	1	12	1	2	3	18	6	2	8	1	6	—
56	Corteolona	3	1	4	16	4	9	9	38	—	—	—	3	25	—
57	Corvino San Quirico	7	—	7	10	1	2	—	13	3	—	3	1	21	—
58	Costa de' Nòbili	—	1	1	4	1	—	1	6	—	—	—	—	—	—
59	Cozzo	—	—	—	7	1	1	—	9	—	1	1	1	2	—
60	Cura Carpignano	1	2	3	13	2	2	2	19	2	1	3	1	2	—
61	Dorno	1	—	1	37	11	7	24	79	3	2	5	2	15	—
62	Ferrera Erbognone	—	—	—	12	5	3	5	25	1	3	4	—	—	—
63	Filighera	1	—	1	5	—	—	3	8	2	—	2	—	—	—
64	Fortunago	1	1	2	13	—	—	2	15	—	4	4	2	20	—
65	Frascarolo	—	—	—	15	3	3	8	29	3	—	3	2	5	—
66	Galliàvola	—	—	—	2	—	—	—	2	—	—	—	1	4	—
67	Gambarana	—	—	—	6	1	—	1	8	—	—	—	—	—	—
68	Gambolò	3	4	7	57	16	8	30	111	13	17	30	5	11	—
69	Garlasco	10	10	20	103	32	20	39	194	16	26	42	5	49	—
70	Genzone	1	—	1	6	1	—	1	8	—	1	1	—	—	—
71	Gerenzago	—	1	1	7	2	2	1	12	2	2	4	—	—	—
72	Giussago	1	1	2	30	5	4	7	46	7	2	9	1	4	—
73	Godiasco	2	1	3	29	11	6	15	61	2	4	6	18	741	—
74	Golferenzo	4	—	4	2	—	—	—	2	—	—	—	—	—	—
75	Gravellona Lomellina	1	—	1	22	2	4	10	38	2	5	7	1	12	—
76	Gropello Cairoli	6	1	7	24	11	11	24	70	2	6	8	2	15	—
77	Inverno e Monteleone	2	—	2	15	—	2	5	22	5	3	8	—	—	—
78	Landriano	3	—	3	26	7	8	13	54	5	—	5	2	10	—
79	Langosco	1	—	1	6	1	2	3	12	—	—	—	1	1	—
80	Lardirago	1	—	1	16	3	4	1	24	3	—	3	—	—	—

Segue Provincia di

Pavia

ESERCIZI PUBBLICI							RIVEN- DITE DI TABAC- CHI	CONCES- SIONI DI FARMA- CIE — APERTE	SERVIZI				Numero d'ordine	
Risto- ranti, trattorie, osterie, tavole calde	Bar, caffè, gelate- rie, birrerie	Sale da ballo, gioco e bigliar- do	Stabili- menti balneari fissi e piscine	Alber- ghi diurni e bagni pubblici	Rimesse e noleggi, stallaggi	Totale			Saloni da parrucchiere e barbieri			Lavan- derie, tintorie e stirerie		Agenzie di me- diazione, richiesta di certi- ficati, copiste- rie e simili
									per uomo	per signora e misti	Totale			

8	—	—	—	—	—	8	9	1	—	—	—	—	16
3	—	—	—	—	—	4	3	—	—	—	—	—	17
4	—	—	—	—	—	4	3	1	1	2	—	—	18
7	—	—	—	—	—	7	3	—	1	1	—	—	19
3	—	—	—	—	1	4	3	—	—	—	—	—	20
14	1	2	—	—	3	20	14	1	1	3	1	—	21
1	2	—	—	—	—	3	2	1	3	1	4	2	22
2	8	—	—	—	—	10	5	1	3	6	9	—	23
11	22	2	—	1	15	51	9	2	12	21	33	11	24
1	1	—	—	—	—	2	1	—	—	—	—	—	25
2	1	—	—	—	—	3	2	—	—	1	—	—	28
4	5	—	—	—	—	9	3	1	2	3	5	—	27
1	1	—	—	—	—	1	1	—	—	—	—	—	28
2	1	—	—	—	—	3	6	1	—	2	2	1	29
5	1	—	—	—	—	6	3	1	2	2	4	—	30
1	1	—	—	—	—	2	1	—	—	—	—	—	31
2	8	—	—	—	—	3	1	—	—	—	—	—	32
10	16	—	—	—	1	30	4	1	1	4	5	—	33
13	9	—	—	—	4	24	6	2	8	6	11	3	34
2	—	—	—	—	—	2	3	—	—	—	—	—	35
8	22	2	—	—	11	43	9	3	11	13	24	8	36
3	1	—	—	—	—	4	2	—	1	1	2	—	37
1	1	—	—	—	—	2	1	—	—	—	—	—	38
3	1	—	—	—	—	2	1	—	—	—	—	—	39
4	1	—	—	—	—	4	1	1	—	1	1	—	40
—	18	—	—	—	—	18	5	1	5	4	9	3	41
3	1	—	—	—	—	4	2	—	—	—	—	—	42
1	1	—	—	—	—	2	1	—	—	1	1	—	43
3	—	—	—	—	—	3	1	—	—	1	1	—	44
4	2	—	—	—	—	6	1	—	—	1	1	—	45
10	11	—	—	—	—	21	5	1	3	6	9	—	46
17	5	—	—	—	—	5	2	1	1	—	1	—	47
2	1	1	—	1	3	23	8	1	3	4	7	1	48
7	3	1	—	1	1	6	4	—	—	1	1	—	49
2	1	—	—	—	2	12	3	1	6	7	13	3	50
4	2	—	—	—	—	3	1	1	—	—	—	—	51
5	2	—	—	—	—	6	2	1	4	3	7	1	52
3	1	—	—	—	2	7	2	—	1	1	2	—	53
4	—	—	—	—	—	6	2	—	—	—	—	—	54
2	4	—	—	—	—	4	1	—	1	3	4	—	55
1	5	—	—	—	—	6	2	1	2	3	5	2	56
3	—	—	—	—	—	5	3	1	—	—	—	—	57
5	—	—	—	—	—	3	1	—	—	—	—	—	58
4	3	—	—	—	—	7	4	2	—	—	—	—	59
2	1	1	—	1	1	6	1	1	1	1	1	—	60
2	4	—	—	—	—	6	1	—	—	—	—	—	61
4	1	—	—	—	—	6	1	1	—	—	—	—	62
2	4	—	—	—	—	6	2	—	—	—	—	—	63
4	4	—	—	—	—	4	4	—	—	1	1	—	64
—	4	—	—	—	—	4	2	1	3	4	7	—	65
4	1	—	—	—	—	1	1	—	—	—	—	—	66
10	17	1	—	—	—	28	1	2	9	3	12	2	67
14	24	3	1	1	3	46	8	2	9	17	26	3	68
1	1	—	—	—	—	2	1	—	—	—	—	—	69
2	—	—	—	—	—	2	1	—	1	1	2	—	70
17	2	—	—	—	2	21	9	1	4	2	6	2	71
12	14	—	—	—	—	26	5	2	4	5	9	1	72
2	1	—	—	—	—	3	1	—	—	—	—	—	73
7	2	—	—	—	2	11	2	1	2	2	4	—	74
10	1	—	—	—	—	11	3	1	6	5	11	4	75
7	1	—	—	—	—	8	3	—	2	—	2	—	76
8	7	—	—	—	—	15	3	1	3	2	5	3	77
1	1	—	—	—	—	2	1	—	—	—	—	—	78
2	6	—	—	—	—	8	2	—	—	—	—	—	79
		—	—	—	—	2	8	—	—	—	—	—	80

LOMBARDIA

Numero d'ordine	COMUNI	COMMERCIO FISSO						COMMERCIO AMBULANTE			ALBERGHI, PENSIONI E LOCANDE ALL'1-1-1973			
		All'ingrosso			Al minuto			Alimen- tari	Non ali- men- tari	Totale	Eser- cizi	Letti		
		ali- men- tari	non ali- men- tari	Totale	ali- men- tari	tessuti e arti- coli abbi- glia- mento	mobili, appa- recchi e mate- riali per la casa						pro- dotti e articoli vari	Totale
81	Linarolo	2	—	2	18	3	4	5	30	6	1	7	1	5
82	Lirio	3	—	3	4	—	—	—	4	—	—	—	—	—
83	Lomello	4	2	6	27	8	7	8	50	3	3	6	4	19
84	Lungavilla	5	9	14	21	5	6	13	45	5	3	8	—	—
85	Magherro	1	—	1	18	4	3	2	27	6	3	9	1	2
86	Marcignago	—	—	—	14	2	4	4	24	1	1	2	—	—
87	Marzano	2	—	2	11	1	1	3	16	4	4	8	—	—
88	Mede	8	4	12	67	25	23	62	177	22	29	51	3	29
89	Mencònico	8	—	8	8	—	—	—	8	2	—	2	7	70
90	Mezzana Bigli	1	1	2	21	2	4	4	31	4	1	5	—	—
91	Mezzana Rabattono	—	—	—	9	—	1	1	11	4	4	8	—	—
92	Mezzanino	2	3	5	10	2	2	3	17	2	3	5	2	8
93	Miradolo Terme	19	—	19	41	4	6	10	61	9	1	10	9	140
94	Montalto Pavese	2	—	2	16	1	1	8	28	2	—	2	3	38
95	Montebello della Battaglia	6	3	9	18	2	3	7	30	4	5	9	3	11
96	Montecalvo Versiggia	1	—	1	9	—	—	1	10	1	—	1	4	26
97	Montescano	1	—	1	7	—	—	—	7	1	—	1	—	—
98	Montesegale	—	—	—	3	—	—	—	3	1	1	2	—	—
99	Monticelli Pavese	1	—	1	6	2	—	3	11	4	2	6	1	4
100	Montù Beccaria	9	—	9	40	3	1	7	51	6	2	8	2	9
101	Mornico Losana	17	—	17	12	—	—	—	12	1	—	1	1	4
102	Mortara	17	15	32	181	55	34	81	351	16	39	55	11	119
103	Nicorvo	—	—	—	3	1	—	1	5	1	2	3	—	—
104	Olévano di Lomellina	—	1	1	11	1	2	5	19	2	—	2	1	1
105	Oliva Gessi	—	—	—	5	—	—	—	5	—	1	1	—	—
106	Ottobiano	2	—	2	10	1	3	2	16	—	—	—	—	—
107	Palestro	2	—	2	27	8	4	12	51	3	2	5	5	20
108	Pancarana	1	5	6	7	1	—	—	8	—	1	1	—	—
109	Parona	2	1	3	12	2	2	5	21	—	1	6	—	—
110	PAVIA	47	49	96	720	264	189	442	1.635	85	142	227	23	563
111	Pietra de' Giorgi	3	—	3	26	—	—	—	26	1	1	2	2	6
112	Pieve Albignola	—	—	—	10	—	6	—	16	—	1	1	—	—
113	Pieve del Càiro	—	1	1	35	8	6	12	61	1	1	2	3	43
114	Pieve Porto Morone	1	—	1	35	15	6	8	64	2	7	9	2	10
115	Pinarolo Po	2	—	2	11	5	1	7	24	3	2	5	—	—
116	Pizzale	—	3	3	10	3	2	1	16	—	1	1	—	—
117	Ponte Nizza	—	3	3	17	5	2	9	33	5	1	6	8	89
118	Portálbera	3	—	3	10	—	—	4	14	2	6	8	—	—
119	Rea	1	6	7	6	1	—	—	7	8	5	13	—	—
120	Redavalle	1	1	2	14	2	3	5	24	1	—	1	1	6
121	Retòrbido	5	1	6	11	2	—	6	19	1	—	1	3	18
122	Rivanazzano	8	—	8	31	5	12	14	62	6	2	8	9	307
123	Ròbbio	9	6	15	87	53	35	41	216	6	14	20	2	21
124	Robecco Pavese	4	2	6	8	1	—	—	9	—	2	2	—	—
125	Rocca de' Giorgi	—	—	—	1	—	—	—	1	1	—	1	—	—
126	Rocca Susella	—	—	—	2	—	—	—	2	—	—	—	1	3
127	Rognano	—	—	—	1	—	—	—	1	—	—	—	—	—
128	Romagnese	—	—	—	17	2	4	7	30	4	—	4	6	67
129	Roncaro	—	—	—	1	1	—	—	2	1	—	1	—	—
130	Rosasco	1	1	2	17	3	—	8	28	1	1	2	1	3
131	Rovescala	16	—	16	12	2	2	1	17	3	1	4	1	6
132	Ruino	—	6	6	14	1	2	1	18	3	8	11	5	55
133	San Cipriano Po	1	—	1	3	—	1	—	4	—	—	—	—	—
134	San Damiano al Colle	8	—	8	9	—	3	6	18	—	—	—	1	4
135	San Genesio ed Uniti	1	2	3	21	4	2	4	31	2	1	3	—	—
136	San Giòrgio di Lomellina	1	—	1	16	3	4	11	34	4	4	8	1	4
137	San Martino Siccomario	13	7	20	37	1	7	16	61	5	11	16	1	4
138	Sannazzaro de' Burgondi	6	8	14	59	20	23	39	141	7	11	18	4	81
139	Santa Cristina e Bissone	2	—	2	17	4	5	8	34	3	4	7	—	—
140	Santa Gioletta	9	2	11	21	2	2	10	35	1	6	7	2	13
141	Sant'Alèssio con Vialone	1	1	2	1	—	—	—	1	—	—	—	—	—
142	Santa Margherita di Staf.	—	3	3	11	1	1	1	14	3	1	4	9	141
143	Santa Maria della Versa	35	5	40	60	12	7	23	102	2	2	4	2	22
144	Sant'Angelo Lomellina	—	—	—	6	1	1	4	12	—	—	—	—	—
145	San Zenone al Po	1	—	1	12	1	1	3	17	1	—	1	1	2

Segue Provincia di

Pavia

ESERCIZI PUBBLICI							RIVEN- DITE DI TABAC- CHI	CONCES- SIONI DI FARMA- CIE — APERTE	SERVIZI				Numero d'ordine	
Ristor- ranti, trattorie, osterie, tavole calde	Bar, caffè, gelate- rie, birrerie	Sale da ballo, gioco e bigliar- do	Stabili- menti balneari fissi e piscine	Alber- ghi diurni e bagni pubblici	Rimesse e noleggi, stallaggi	Totale			Saloni da parrucchiere e barbieri			Lavan- derie, tintorie e stirerie		Agenzie di me- diazione, richiesta di certi- ficati, copiste- rie e simili
									per uomo	per signora e misti	Totale			
5	3	—	—	—	—	8	6	—	1	—	1	—	81	
1	—	—	—	—	—	1	1	—	—	—	—	—	82	
1	2	—	1	1	—	6	2	1	2	4	6	1	83	
2	6	—	—	—	—	10	3	1	3	3	6	1	84	
3	5	—	—	—	—	8	2	—	1	1	2	1	85	
5	4	—	—	—	1	10	3	1	2	3	5	—	86	
4	6	—	—	—	1	11	3	1	2	2	4	—	87	
7	16	—	—	1	6	30	7	3	11	14	25	6	88	
7	—	—	—	—	—	7	5	—	—	—	—	—	89	
7	1	—	—	—	1	9	4	1	2	2	4	—	90	
2	2	—	—	—	—	4	1	—	—	—	—	—	91	
2	3	—	—	—	—	6	4	—	3	3	6	—	92	
12	7	—	—	—	—	22	6	1	3	3	6	3	93	
2	5	—	—	—	—	7	4	1	2	1	3	—	94	
2	4	—	—	—	—	6	3	1	2	2	4	2	95	
6	—	—	—	—	—	6	6	—	—	—	—	—	96	
2	1	—	—	—	—	3	2	—	—	—	—	—	97	
1	—	—	—	—	—	1	1	—	—	—	—	—	98	
5	—	—	—	—	1	6	2	1	2	—	2	—	99	
10	2	—	—	—	—	12	7	1	4	3	7	—	100	
—	2	—	—	—	1	3	2	—	—	—	—	—	101	
28	38	1	1	1	12	81	17	4	13	21	34	10	102	
—	2	—	—	—	—	2	1	—	—	—	—	—	103	
2	1	—	—	—	—	3	1	1	—	—	—	—	104	
1	—	—	—	—	—	1	1	—	—	—	—	—	105	
1	4	—	—	—	—	5	2	1	3	1	4	—	106	
7	2	—	—	—	—	11	4	1	4	2	6	1	107	
—	2	—	—	—	2	2	1	—	—	—	—	—	108	
4	3	—	—	—	—	7	1	—	2	2	4	—	109	
148	253	4	3	1	86	493	85	19	112	190	302	65	110	
4	—	—	—	—	1	5	4	—	—	—	—	—	111	
2	3	—	—	—	—	5	2	—	1	3	4	—	112	
12	3	—	—	—	—	15	4	1	3	3	6	1	113	
6	5	—	—	—	—	12	5	1	4	5	9	2	114	
1	4	—	—	—	—	5	2	1	—	—	—	—	115	
2	3	—	—	—	1	6	2	—	2	2	4	—	116	
8	3	—	—	—	2	13	7	1	1	1	1	1	117	
—	2	—	—	—	3	10	1	—	1	1	2	—	118	
2	2	—	—	—	1	5	1	—	2	1	3	—	119	
3	—	—	—	—	—	3	1	1	—	1	1	1	120	
—	4	—	—	—	1	1	2	1	1	1	2	—	121	
4	7	—	—	—	2	13	3	1	1	2	4	2	122	
5	9	—	—	—	4	21	6	2	6	9	15	4	123	
1	—	2	—	1	—	1	1	—	—	1	1	—	124	
1	—	—	—	—	—	1	2	—	—	—	—	—	125	
—	—	—	—	—	—	—	2	—	—	—	—	—	126	
2	—	1	1	—	—	4	1	—	—	—	—	—	127	
2	—	—	—	—	—	2	9	1	—	—	—	—	128	
—	—	—	—	—	—	—	1	—	—	—	—	—	129	
4	—	—	—	—	—	4	2	1	—	1	1	—	130	
1	3	—	—	—	—	4	2	1	1	1	2	—	131	
3	—	—	—	—	—	3	4	1	—	—	—	—	132	
2	—	—	—	—	—	2	1	—	—	—	—	—	133	
5	2	—	—	—	—	7	4	—	—	—	—	—	134	
1	11	—	—	—	1	13	4	—	2	2	4	2	135	
3	3	1	—	—	—	7	2	1	2	2	4	1	136	
11	5	—	—	—	—	16	5	1	3	3	6	1	137	
11	14	—	—	1	2	28	5	2	9	10	19	4	138	
7	3	—	—	—	—	10	3	1	1	5	6	—	139	
3	4	—	—	—	—	7	4	—	2	3	5	2	140	
2	—	—	—	—	—	2	1	—	—	—	—	—	141	
5	—	—	—	—	—	5	10	—	—	—	—	—	142	
5	7	—	—	—	5	17	9	1	3	2	5	4	143	
1	3	1	—	—	—	5	1	—	1	1	2	—	144	
4	1	—	—	—	2	7	2	1	1	1	2	—	145	

LOMBARDIA

Numero d'ordine	COMUNI	COMMERCIO FISSO							COMMERCIO AMBULANTE			ALBERGHI, PENSIONI E LOCANDE ALL'1-1-1973		
		All'ingrosso			Al minuto				Alimen- tari	Non alimen- tari	Totale	Eser- cizi	Letti	
		ali- men- tari	non ali- men- tari	Totale	ali- men- tari	tessuti e arti- coli abbi- glia- mento	mobili, appa- recchi e mate- riali per la casa	pro- dotti e articoli vari						Totale
146	Sartirana Lomellina . . .	3	—	4	26	16	12	8	62	4	1	5	2	15
147	Scaldasole	—	—	—	9	1	2	1	13	2	1	2	2	6
148	Semiana	—	1	1	5	1	1	3	10	1	—	2	1	4
149	Silvano Pietra	2	1	3	5	2	—	—	7	3	—	4	1	4
150	Siziano	2	1	3	21	10	6	18	55	4	3	7	3	19
151	Sommo	2	—	2	11	2	1	—	14	—	1	1	—	—
152	Spessa	1	—	1	3	1	—	—	4	—	—	—	1	2
153	Stradella	22	10	32	143	49	42	84	318	18	28	46	11	133
154	Suardi	—	2	2	9	3	1	2	15	2	2	4	1	3
155	Torrazza Coste	—	—	—	12	—	2	4	18	—	—	—	—	—
156	Torre Beretti e Castellaro	—	—	—	8	3	2	3	16	1	1	2	4	21
157	Torre d'Arese	—	—	—	6	1	—	—	7	—	1	1	—	—
158	Torre de' Negri	1	—	1	3	—	—	—	3	—	—	—	—	—
159	Torre d'Isola	1	2	3	8	—	—	3	11	2	—	2	—	—
160	Torrevècchia Pia	—	—	—	11	3	6	—	20	4	1	5	—	—
161	Torricella Verzate	5	—	5	8	—	1	2	11	—	2	2	—	—
162	Travacò Siccomario	—	4	4	13	2	1	4	20	4	1	5	—	—
163	Trivòlzo	—	—	—	9	1	2	—	12	4	1	5	1	2
164	Tromello	1	5	6	33	6	6	13	58	2	7	9	2	10
165	Trovo	—	—	—	4	1	1	—	6	—	1	1	—	—
166	Val di Nizza	5	7	12	12	—	2	2	16	2	2	4	5	86
167	Valeggio	—	—	—	4	—	—	—	5	—	—	—	—	—
168	Valle Lomellina	5	1	6	43	14	9	20	86	9	2	11	2	15
169	Valle Salimbene	1	1	2	8	—	—	1	10	—	2	2	—	—
170	Valverde	—	2	2	7	1	—	3	11	4	1	5	3	42
171	Varzi	4	—	4	62	20	32	29	143	6	2	8	9	175
172	Vellezzo Lomellina	—	—	—	10	3	2	4	19	3	—	3	2	5
173	Vellezzo Bellini	—	—	—	10	3	2	4	19	3	—	3	2	5
174	Verretto	2	—	2	13	—	—	—	13	1	—	1	—	—
175	Verrua Po	3	2	5	16	4	5	3	28	8	4	12	—	—
176	Vidigulfo	4	2	6	29	10	8	15	62	15	8	23	1	4
177	Vigevano	43	152	195	575	230	152	371	1.328	97	168	265	19	265
178	Villa Biscossi	—	—	—	6	1	—	1	8	—	—	—	—	—
179	Villanova d'Ardenghi	—	—	—	6	2	1	—	9	1	—	1	1	2
180	Villantèrio	7	3	10	31	3	5	12	51	9	13	22	1	3
181	Vistarino	1	—	1	9	—	1	—	10	2	8	10	—	—
182	Voghera	56	106	162	339	135	88	234	796	76	167	243	12	223
183	Volpara	—	—	—	1	—	—	—	2	—	—	—	—	—
184	Zavattarello	1	3	4	22	8	—	1	38	7	6	13	9	164
185	Zeccone	1	—	1	11	—	2	3	16	1	1	2	—	—
186	Zeme	—	1	1	14	6	7	1	28	2	1	3	1	2
187	Zenevredo	1	—	1	3	—	—	1	4	—	—	—	—	—
188	Zerbo	—	—	—	9	2	1	1	13	1	1	2	1	4
189	Zerbolò	—	—	—	10	1	3	2	16	2	1	3	4	15
190	Zinasco	2	—	2	42	7	4	18	71	7	7	14	1	4
TOTALE DELLA PROVINCIA		714	563	1.277	5.148	1.477	1.145	2.429	10.199	818	1.013	1.831	388	4.976

Segue Provincia di

Provincia di

1	Acquanegra Cremonese	4	5	9	11	4	3	3	21	8	3	11	2	4
2	Agnadello	2	—	2	21	3	5	6	35	1	5	6	2	15
3	Annicco	6	1	7	32	10	5	3	50	1	6	7	1	3
4	Azzanello	2	3	5	8	3	1	1	13	1	1	2	—	—
5	Bagnolo Cremasco	4	4	8	39	9	6	16	70	7	22	29	—	—
6	Bonemerse	3	—	3	5	—	—	—	5	2	—	3	—	—
7	Bordolano	3	—	3	7	—	1	—	8	—	1	1	—	—
8	Ca' d'Andrea	1	1	2	12	—	—	4	16	3	—	3	1	2
9	Calvatone	—	—	—	15	6	3	6	30	2	3	5	1	1
10	Camisano	—	1	1	7	3	2	3	15	2	3	5	—	—
11	Campagnola Cremasca	—	—	—	2	—	—	—	2	2	—	2	—	—
12	Capergnanica	—	—	—	23	1	4	1	29	5	1	6	—	—
13	Cappella Cantone	1	—	1	7	—	—	2	9	1	—	1	—	—
14	Cappella de' Picenardi	—	—	—	12	4	2	3	21	2	2	4	—	—
15	Capralba	3	—	3	9	2	1	3	15	3	2	5	—	—

Pavia-Cremona

ESERCIZI PUBBLICI							RIVEN- DITE DI TABAC- CHI	CONCES- SIONI DI FARMA- CIE — APERTE	SERVIZI					Numero d'ordine
Ristor- ranti, trattorie, osterie, tavole calde	Bar, caffè, gelate- rie, birrerie	Sale da ballo, gioco e bigliar- do	Stabili- menti balneari fissi e piscine	Alber- ghi diurni e bagni pubblici	Rimesse e noleggi, stallaggi	Totale			Saloni da parrucchiere e barbieri			Lavan- derie, tintorie e stirerie	Agenzie di me- diazione, richiesta di certifi- cati, copiste- rie e simili	
									per uomo	per signora e misti	Totale			
3	5	—	—	1	2	11	2	1	3	5	8	2	—	146
4	1	—	—	—	—	5	1	—	1	2	3	—	—	147
4	—	1	—	—	—	4	1	—	—	—	—	—	—	148
3	2	—	—	—	—	2	1	—	—	—	—	—	—	149
11	5	—	—	—	2	18	4	1	3	2	5	2	—	150
8	1	—	—	—	—	9	3	—	1	1	2	—	—	151
4	—	—	—	—	—	5	2	—	16	22	38	12	—	152
19	37	1	1	1	19	78	13	3	16	22	38	12	8	153
2	2	—	—	—	—	4	1	1	2	1	3	—	—	154
5	2	—	—	—	—	7	5	1	—	—	—	—	—	155
3	5	—	—	—	—	8	2	—	—	—	—	—	—	156
2	1	—	—	—	—	3	1	—	—	—	—	—	—	157
1	1	—	—	—	—	2	1	—	1	—	1	—	—	158
10	—	—	—	—	—	10	5	—	1	1	2	—	—	159
3	8	—	—	—	1	12	3	—	—	—	—	—	—	160
3	1	—	—	—	—	4	2	—	—	—	—	—	—	161
8	—	—	—	—	—	8	3	—	1	2	3	—	—	162
4	3	—	—	—	—	7	1	1	—	—	—	—	—	163
4	11	—	—	—	—	15	2	1	4	4	8	2	—	164
4	—	—	—	—	—	3	2	—	—	—	—	—	—	165
—	1	—	—	—	1	2	6	—	—	—	—	—	—	166
2	1	—	—	—	—	4	1	—	—	—	—	—	—	167
4	7	—	—	—	1	12	3	1	3	4	7	3	—	168
5	3	—	—	—	—	8	2	—	—	1	1	—	—	169
1	—	—	—	—	—	1	3	—	2	—	2	—	—	170
18	10	—	—	—	1	29	16	2	6	8	14	3	—	171
2	—	—	—	—	1	3	1	—	—	—	—	—	—	172
—	6	—	—	—	—	6	4	—	—	—	—	—	—	173
2	2	—	—	—	—	2	1	—	—	—	—	—	—	174
4	2	1	—	—	2	9	3	1	2	1	3	—	—	175
9	5	—	—	—	2	16	6	1	6	2	8	3	—	176
55	223	3	—	1	32	314	50	14	52	56	108	32	2	177
4	—	—	—	—	—	—	1	—	—	—	—	—	—	178
5	8	—	—	—	—	5	1	—	—	—	—	—	—	179
—	—	—	—	—	—	14	4	1	3	1	4	2	—	180
1	1	—	—	—	—	2	2	1	—	—	—	—	—	181
24	117	1	—	—	—	142	32	10	49	68	117	38	6	182
—	1	—	—	—	—	1	1	—	—	—	—	—	—	183
—	—	—	—	—	—	—	7	—	1	2	3	—	—	184
3	3	—	—	—	—	6	2	—	—	—	—	—	—	185
2	3	—	—	—	1	6	1	1	2	1	3	1	—	186
—	2	—	—	—	—	2	1	—	—	—	—	—	—	187
2	—	—	—	—	—	2	1	—	—	—	—	—	—	188
4	3	—	—	—	—	7	3	1	2	—	2	—	—	189
12	6	—	—	—	1	19	4	1	3	8	11	1	—	190
1.018	1.248	33	8	15	276	2.598	768	152	530	661	1.211	281	60	

CREMONA

2	2	—	—	—	—	4	2	—	1	2	3	—	—	1
8	3	1	—	—	—	12	3	1	3	4	7	1	—	2
11	6	—	—	—	—	17	4	1	4	2	6	—	—	3
3	1	1	—	—	—	5	2	—	1	—	1	—	—	4
8	5	1	—	—	—	14	3	1	2	4	6	—	—	5
3	2	—	—	—	—	5	2	—	1	1	2	—	—	6
1	4	—	—	—	—	5	1	—	1	2	3	—	—	7
5	—	—	—	—	—	5	4	—	1	1	1	—	—	8
9	2	—	—	—	—	11	3	1	1	1	2	1	—	9
3	1	—	—	—	2	6	1	1	—	—	—	—	—	10
2	—	—	—	—	—	2	1	—	—	—	—	—	—	11
5	5	—	—	—	—	10	2	1	2	1	3	1	—	12
6	3	—	—	—	—	9	2	—	—	—	—	—	—	13
1	5	—	—	—	—	6	3	—	1	2	3	—	—	14
—	—	—	—	—	—	—	3	—	—	1	1	—	—	15

LOMBARDIA

Numero d'ordine	COMUNI	COMMERCIO FISSO							COMMERCIO AMBULANTE			ALBERGHI, PENSIONI E LOCANDE ALL'1-1-1973		
		All'ingrosso			Al minuto				Alimen- tari	Non alimen- tari	Totale	Eser- cizi	Letti	
		ali- men- tari	non ali- men- tari	Totale	ali- men- tari	tessuti e arti- coli abbi- glia- mento	mobili, appa- recchi e mate- riali per la casa	pro- dotti e arti- coli vari						Totale
16	Casalbuttano ed Uniti .	9	3	12	37	10	10	22	79	9	7	16	1	9
17	Casale Cremasco-Vidol..	1	—	1	10	3	2	1	16	2	—	2	2	17
18	Casaleto Ceredano . . .	2	—	2	8	4	—	1	13	—	—	—	—	—
19	Casaleto di Sopra . . .	—	—	—	7	—	—	1	8	1	—	1	—	—
20	Casaleto Vaprio	2	—	2	8	1	2	2	13	5	1	6	—	—
21	Casalmaggiore	29	89	118	140	49	36	100	325	50	74	124	7	78
22	Casalmorano	1	1	2	19	4	4	7	34	11	4	15	—	—
23	Casteldidone	1	—	1	6	1	1	3	11	2	—	2	—	—
24	Castel Gabbiano	—	—	—	2	—	—	—	3	—	—	—	—	—
25	Castelleone	17	12	29	84	25	16	24	149	15	12	27	4	22
26	Castelverde	4	2	6	32	1	5	7	45	7	7	14	2	5
27	Castelvisconti	2	—	2	8	—	—	1	9	—	—	—	—	—
28	Cella Dati	—	1	1	7	—	—	3	10	4	1	5	—	—
29	Chieve	—	—	—	7	4	1	3	15	4	1	5	1	8
30	Cicognolo	2	1	3	8	2	1	2	13	5	1	6	—	—
31	Cingia de' Botti	4	2	6	12	5	4	8	29	7	6	13	2	11
32	Corte de' Cortesi con Cig.	3	—	3	10	1	2	4	17	10	7	17	1	6
33	Corte de' Frati	2	2	4	12	3	2	3	20	8	—	8	—	—
34	Credera Rubbiano	4	3	7	18	4	4	5	31	4	2	6	1	2
35	Crema	50	36	86	280	108	67	219	674	45	105	150	9	152
36	CREMONA	78	61	139	621	222	120	518	1.481	90	146	236	17	478
37	Cremona	1	—	1	6	3	—	—	9	2	3	5	—	—
38	Crotta d'Adda	1	—	1	5	2	1	2	10	4	1	5	—	—
39	Cumignano sul Naviglio	—	—	—	4	—	—	—	4	—	—	—	—	—
40	Derovere	1	1	2	5	—	—	1	6	2	—	2	—	—
41	Dovera	4	2	6	18	6	4	10	38	4	5	9	1	10
42	Drizzona	1	1	2	5	—	1	1	7	1	2	3	—	—
43	Fiesco	—	—	—	7	1	1	1	10	2	—	2	—	—
44	Formigara	1	—	1	10	2	4	1	17	3	—	3	1	3
45	Gabbioneta-Bianuova . .	4	1	5	13	3	3	3	22	6	1	7	—	—
46	Gadesco-Pieve Delmona	2	—	2	14	2	4	2	22	8	—	8	1	3
47	Genivolta	1	—	1	25	6	5	5	41	9	1	10	—	—
48	Gerre de' Caprioli	—	—	—	5	—	2	—	7	3	1	4	—	—
49	Gòmbito	1	1	2	5	—	—	1	6	—	2	2	—	—
50	Grontardo	3	—	3	15	5	3	4	27	6	4	10	1	3
51	Grumello Crem. ed Uniti	3	—	3	25	7	3	7	42	3	11	14	1	5
52	Gussola	4	3	7	33	11	8	21	73	11	6	17	1	10
53	Isola Dovarese	—	1	1	15	6	4	8	33	3	1	4	—	—
54	Izano	1	—	1	16	3	4	3	26	4	6	10	—	—
55	Madignano	4	1	5	16	3	2	5	26	3	2	5	—	—
56	Malagnino	4	2	6	8	2	1	—	11	1	—	1	—	—
57	Martignana di Po	6	2	8	12	3	2	2	19	11	6	17	—	—
58	Monte Cremasco	4	—	4	6	2	1	2	11	10	1	11	1	7
59	Montòdine	1	—	1	12	4	2	2	20	2	3	5	2	10
60	Moscuzzano	1	—	1	8	1	—	—	9	—	—	—	1	2
61	Motta Baluffi	6	—	6	11	1	3	6	21	3	2	5	—	—
62	Offanengo	9	1	10	37	12	9	23	81	9	12	21	3	35
63	Olmeneta	—	—	—	6	2	2	—	10	2	2	4	—	—
64	Ostiano	14	6	20	38	8	11	24	81	14	8	22	3	19
65	Paderno Ponchielli	—	—	—	18	8	5	4	35	6	6	12	—	—
66	Palazzo Pignano	1	4	5	22	3	4	2	31	2	3	5	—	—
67	Pandino	19	5	24	59	12	17	27	115	17	7	24	1	13
68	Pèrsico Dòsimo	9	—	9	18	3	5	12	38	9	3	12	—	—
69	Pescarolo ed Uniti	6	1	7	18	6	5	5	34	7	7	14	1	2
70	Pessina Cremonese	—	—	—	7	1	—	1	9	2	1	3	—	—
71	Piadena	8	11	19	35	10	13	34	92	12	16	28	3	28
72	Pianengo	1	—	1	12	2	4	2	20	—	4	4	1	44
73	Pierànica	—	—	—	9	1	1	1	12	2	6	8	—	—
74	Pieve d'Olimi	3	2	5	10	2	3	3	18	5	1	6	—	—
75	Pieve San Giacomo	4	2	6	13	2	4	4	23	6	4	10	1	5
76	Pizzighettone	4	3	7	53	16	17	30	116	10	10	20	5	61
77	Pozzàglio ed Uniti	3	—	3	11	—	2	4	17	—	—	—	—	—
78	Quintano	—	2	2	2	—	—	—	2	4	—	14	—	—
79	Riengo	2	1	3	4	—	—	—	4	—	—	—	—	—
80	Ripalta Arpina	—	—	—	6	2	1	1	10	—	1	—	—	—

Segue Provincia di

Cremona

ESERCIZI PUBBLICI							Totale	RIVEN- DITE DI TABAC- CHI	CONCES- SIONI DI FARMA- CIE — APERTE	SERVIZI				Numero d'ordine
Ristoranti, trattorie, osterie, tavole calde	Bar, caffè, gelaterie, birrerie	Sale da ballo, gioco e bigliardo	Stabili- menti balneari fissi e piscine	Alber- ghi diurni e bagni pubblici	Rimesse e noleggi, stallaggi	Saloni da parrucchiere e barbieri				Lavan- derie, tintorie e stirerie	Agenzie di me- diazione, richiesta di certi- ficati, copiste- rie e simili			
						per uomo						per signora e misti	Totale	

CREMONA

20	8	—	—	—	3	31	8	2	6	9	15	5	—	16
2	2	—	—	—	—	4	2	—	1	3	4	—	—	17
7	—	—	—	—	—	7	2	—	1	—	1	—	—	18
4	1	—	—	—	—	5	2	—	—	—	—	—	—	19
3	4	—	—	—	—	7	1	—	2	1	3	—	—	20
29	29	—	—	—	7	65	21	4	19	21	40	6	—	21
8	6	—	—	—	2	18	4	1	1	2	3	—	—	22
1	2	—	—	—	—	3	1	—	1	—	1	—	—	23
1	—	—	—	—	—	1	1	—	—	—	—	—	—	24
16	21	1	—	1	3	42	11	2	7	10	17	6	—	25
20	1	—	—	—	—	21	7	1	5	2	7	—	—	26
5	3	—	—	—	—	8	2	—	—	—	—	—	—	27
6	—	—	—	—	—	6	3	—	—	—	1	—	—	28
6	—	—	—	—	—	6	1	—	—	—	1	—	—	29
3	—	—	—	—	—	3	1	—	—	1	1	—	—	30
6	2	—	—	—	2	10	3	1	1	2	3	1	—	31
3	5	—	—	—	1	9	2	1	1	3	4	—	—	32
7	1	—	—	—	—	8	4	1	1	1	2	—	—	33
8	1	—	—	—	2	11	4	—	1	2	3	—	—	34
49	184	2	—	1	47	283	35	6	34	51	85	29	1	35
138	215	4	1	3	50	411	82	17	86	167	253	49	—	36
1	3	—	—	—	—	4	1	—	—	—	—	—	—	37
2	6	—	—	—	—	8	2	—	1	1	2	—	—	38
2	2	—	—	—	—	4	1	—	1	2	3	—	—	39
3	—	—	—	—	—	3	3	—	—	—	—	—	—	40
7	10	—	—	—	2	19	4	1	3	4	7	—	—	41
4	1	—	—	—	1	6	3	—	—	—	—	—	—	42
2	1	—	—	—	—	3	1	—	1	—	—	—	—	43
6	1	—	—	—	2	9	2	—	1	1	2	—	—	44
6	1	—	—	—	—	7	2	—	2	2	4	—	—	45
9	2	1	—	—	1	13	6	—	1	—	1	—	—	46
9	—	—	—	—	—	9	2	—	—	2	2	1	—	47
4	—	—	—	—	—	4	2	—	1	1	2	—	—	48
3	3	—	—	—	—	6	1	—	—	—	—	—	—	49
9	—	—	—	—	—	9	2	—	2	2	4	—	—	50
8	10	—	—	—	1	19	4	1	2	3	5	—	—	51
7	5	1	—	—	—	13	3	1	4	4	8	2	—	52
6	1	—	—	—	—	7	2	1	1	3	4	1	—	53
5	2	—	—	—	—	7	1	—	2	3	5	—	—	54
6	1	—	—	—	—	7	2	—	2	1	3	1	—	55
—	5	—	—	—	—	5	3	—	—	1	1	—	—	56
3	2	—	—	—	—	5	1	—	1	2	3	—	—	57
6	—	—	—	—	—	6	1	—	1	1	2	—	—	58
5	2	—	—	—	2	9	2	1	3	3	6	1	—	59
5	—	—	—	—	—	5	2	—	1	1	2	—	—	60
7	—	—	—	—	1	8	3	—	2	—	2	—	—	61
9	5	—	—	—	1	15	2	1	4	5	9	4	—	62
6	1	—	—	—	—	7	2	—	1	2	3	—	—	63
10	4	1	—	—	—	15	3	1	4	3	7	1	—	64
9	3	—	—	—	1	13	4	1	3	2	5	2	—	65
7	5	—	—	—	—	12	3	—	2	3	5	1	—	66
11	13	—	—	—	2	26	6	1	8	5	13	3	—	67
8	1	—	—	—	—	9	5	—	4	4	8	—	—	68
4	4	—	—	—	1	9	3	1	2	2	4	—	—	69
7	—	—	—	—	—	7	6	1	1	1	2	—	—	70
8	13	1	—	—	3	25	5	1	6	11	17	2	—	71
5	2	—	—	—	—	7	1	—	1	2	3	—	—	72
3	3	—	—	—	—	6	1	—	—	—	—	—	—	73
3	3	—	—	—	—	6	3	—	—	2	2	—	—	74
9	1	—	—	—	—	10	4	1	3	3	6	1	—	75
16	15	1	—	—	6	39	8	2	6	10	16	7	1	76
10	3	—	—	—	—	13	6	—	1	1	2	—	—	77
1	3	—	—	—	—	4	1	—	—	—	—	—	—	78
3	1	—	—	—	—	4	2	—	1	1	2	—	—	79
6	—	—	—	—	—	6	2	—	—	1	1	—	—	80

LOMBARDIA

Numero d'ordine	COMUNI	COMMERCIO FISSO							COMMERCIO AMBULANTE			ALBERGHI, PENSIONI E LOCANDE ALL'1-1-1973		
		All'ingrosso			Al minuto				Alimen- tari	Non alimen- tari	Totale	Eser- cizi	Letti	
		ali- men- tari	non alimen- tari	Totale	ali- men- tari	tessuti e arti- coli abbiglia- mento	mobili, appa- recchi e mate- riali per la casa	pro- dotti e articoli vari						Totale
81	Ripalta Cremasca	7	1	8	24	3	3	1	31	1	4	5	—	—
82	Ripalta Guérina	—	—	—	4	—	—	—	4	—	—	—	—	—
83	Rivarolo del Re ed Uniti	5	3	8	25	5	7	11	48	11	4	15	—	—
84	Rivolta d'Adda	9	21	30	39	24	10	21	94	7	6	13	1	8
85	Robecco d'Oglio	7	3	10	21	3	4	10	38	10	2	12	2	11
86	Romanengo	2	1	3	19	7	6	8	40	4	10	14	1	2
87	Salvirola	2	1	3	7	1	1	1	10	2	2	4	—	—
88	San Bassano	1	4	5	19	7	5	8	39	2	1	3	1	9
89	San Daniele Po	3	3	6	10	6	5	2	23	5	5	10	1	6
90	San Giovanni in Croce	—	—	—	24	4	4	11	43	3	2	5	1	7
91	San Martino del Lago	—	—	—	5	1	1	2	9	1	—	1	—	—
92	Scandolara Ravara	3	—	3	14	5	4	14	37	11	11	22	—	—
93	Scandolara Ripa d'Oglio	1	—	1	3	—	1	1	5	2	2	4	—	—
94	Sergnano	2	1	3	19	8	5	11	43	5	4	9	—	—
95	Sesto ed Uniti	6	1	7	21	4	6	8	39	10	10	20	1	2
96	Solarolo Rainèrio	3	1	4	12	1	3	2	18	1	—	1	1	6
97	Soncino	11	7	18	68	17	18	29	132	12	22	34	6	41
98	Soresina	25	16	41	106	31	27	73	237	22	34	56	8	70
99	Sospiro	6	2	8	27	—	5	11	43	10	5	15	1	2
100	Spinadesco	2	2	4	12	5	4	5	26	3	4	7	—	—
101	Spineda	1	1	2	12	3	2	3	20	4	—	4	—	—
102	Spino d'Adda	4	6	10	29	7	10	10	56	17	5	22	1	14
103	Stagno Lombardo	2	2	4	12	5	3	2	22	2	3	5	—	—
104	Ticengo	—	—	—	3	1	—	—	4	1	1	2	—	—
105	Torlino Vimercati	—	—	—	3	—	1	—	4	—	—	—	—	—
106	Tornata	—	1	1	9	1	—	2	12	—	1	1	—	—
107	Torre de' Picenardi	4	1	5	21	6	6	6	39	5	5	10	1	11
108	Torricella del Pizzo	1	—	1	12	3	1	1	17	2	2	4	—	—
109	Trescore Cremasco	3	1	4	20	3	9	10	42	9	7	16	1	11
110	Trigolo	1	—	1	13	8	4	9	34	2	5	7	—	—
111	Vaiano Cremasco	1	—	1	28	6	9	10	53	7	10	17	1	5
112	Vailate	5	—	5	27	7	8	11	53	12	4	16	1	2
113	Vescovato	13	23	36	44	32	10	18	104	18	31	49	2	13
114	Volongo	1	2	3	8	1	2	1	12	4	5	9	—	—
115	Voltido	—	—	—	6	—	2	—	8	—	—	—	—	—
	TOTALE DELLA PROVINCIA	508	385	893	2.949	870	658	1.561	6.038	732	790	1.522	113	1.293

Segue Provincia di

Provincia di														
1	Acquanegra sul Chiese	13	6	19	48	13	8	22	91	13	12	25	2	11
2	Asola	20	16	36	72	29	26	48	175	22	48	70	4	69
3	Bagnolo San Vito	10	7	17	37	17	11	38	101	21	12	33	1	6
4	Bigarello	4	—	4	13	4	—	2	19	5	1	6	1	5
5	Borgoforte	5	2	7	38	9	6	15	68	7	14	21	1	8
6	Borgofranco sul Po	—	—	—	8	2	—	6	16	2	6	8	1	8
7	Bòzolo	11	17	28	53	15	10	33	111	15	9	24	3	25
8	Canneto sull'Oglio	3	5	8	57	12	12	22	103	9	9	18	3	28
9	Carbonara di Po	1	—	1	18	7	7	7	39	6	7	13	2	11
10	Casalmore	4	—	4	15	6	3	7	31	7	2	9	1	11
11	Casaloldo	3	—	3	21	5	4	10	40	8	7	15	—	—
12	Casalromano	1	—	1	8	2	2	1	13	5	1	6	—	—
13	Castelbelforte	3	3	6	24	6	4	13	47	4	15	19	—	—
14	Castel d'Ario	14	3	17	39	20	10	30	99	20	15	35	5	38
15	Castel Goffredo	11	14	25	51	22	16	32	121	14	20	34	2	20
16	Castellùchio	9	3	12	53	17	11	26	107	13	20	33	2	31
17	Castiglione delle Stiviere	21	19	40	113	37	19	67	236	27	38	65	11	208
18	Cavriana	1	1	2	24	7	3	4	38	11	9	20	2	10
19	Ceresara	6	2	8	16	5	4	12	37	8	10	18	—	—
20	Comessàggio	6	3	9	9	6	5	6	26	4	4	8	—	—
21	Curtatone	11	11	22	56	13	9	15	93	29	15	44	1	24
22	Dòsolo	7	2	9	35	9	9	20	73	11	5	16	2	14
23	Felonica	8	1	9	23	6	6	15	50	10	5	15	1	4
24	Gazoldo degli Ippòliti	2	—	2	34	6	5	10	55	7	9	16	—	—
25	Gazzuolo	15	6	21	41	9	13	14	77	32	53	85	1	8

Cremona-Mantova

ESERCIZI PUBBLICI							RIVEN- DITE DI TABAC- CHI	CONCES- SIONI DI FARMA- CIE — APERTE	SERVIZI				Numero d'ordine	
Risto- ranti, trattorie, osterie, tavole calde	Bar, caffè, gelate- rie, birrerie	Sale da ballo, gioco e bigliar- do	Stabili- menti balneari fissi e piscine	Alber- ghi diurni e bagni pubblici	Rimesse e noleggi, stallaggi	Totale			Saloni da parrucchiere e barbieri			Lavan- derie, tintorie e stirerie		Agenzie di me- diazione, richiesta di certi- ficati, copiste- rie e simili
									per uomo	per signora e misti	Totale			

CREMONA

7	7	—	—	—	2	18	4	—	2	2	4	1	—	81
1	1	—	—	—	1	3	1	—	—	—	—	—	—	82
4	5	—	—	—	—	9	4	1	3	3	6	—	—	83
20	14	6	—	1	1	42	4	2	6	11	7	7	—	84
—	10	—	—	—	—	10	4	1	3	4	7	—	—	85
5	3	—	—	—	2	10	2	1	3	3	6	1	—	86
3	5	—	—	—	—	8	1	—	2	1	3	—	—	87
4	1	—	—	—	—	5	2	—	3	3	6	1	—	88
9	1	—	—	—	—	10	5	1	2	3	5	1	—	89
6	2	—	—	—	—	8	3	1	2	2	4	2	—	90
3	—	—	—	—	—	3	2	—	—	—	—	—	—	91
6	6	—	—	—	2	14	3	1	4	4	8	1	—	92
6	—	—	—	—	—	6	1	—	1	1	1	—	—	93
7	3	—	—	—	—	10	3	1	3	1	4	1	—	94
16	6	—	—	1	—	23	5	1	1	5	6	1	—	95
—	3	—	—	—	—	3	2	—	—	1	1	—	—	96
25	19	1	—	—	3	48	11	2	6	9	15	4	—	97
13	38	12	—	1	6	70	12	3	17	15	32	5	—	98
15	2	—	—	—	—	17	6	1	1	3	4	1	—	99
6	2	—	—	—	—	8	2	—	2	1	3	—	—	100
2	2	—	—	—	—	4	1	—	1	3	4	—	—	101
11	11	—	—	—	—	17	4	1	2	1	3	3	—	102
9	4	—	—	—	1	14	7	1	2	2	4	—	—	103
—	1	—	—	—	—	1	1	—	—	—	—	—	—	104
3	1	—	—	—	—	4	2	—	—	—	—	—	—	105
4	—	—	—	—	—	4	2	—	—	—	—	—	—	106
12	—	4	—	—	2	18	4	1	3	3	6	2	—	107
2	2	—	—	—	—	4	1	—	—	—	—	—	—	108
6	2	—	—	1	—	9	2	—	3	3	6	1	—	109
5	1	—	—	—	1	7	2	1	2	—	2	—	—	110
8	4	—	—	—	—	12	2	—	3	4	7	1	—	111
11	4	—	—	—	3	18	2	1	4	6	10	—	—	112
5	10	—	—	1	—	16	5	1	4	5	9	1	—	113
2	1	—	—	—	—	3	1	—	1	3	4	—	—	114
5	2	—	—	—	2	9	3	—	—	1	1	—	—	115
910	835	38	1	11	169	1.964	472	81	349	494	843	160	2	

MANTOVA

6	3	—	—	—	3	12	4	1	4	5	9	1	—	1
28	24	1	—	—	12	65	11	2	13	9	22	2	—	2
3	11	—	—	—	—	14	8	1	4	6	10	2	—	3
4	—	—	—	—	—	4	4	1	2	3	5	—	—	4
11	3	—	—	—	1	15	7	1	4	3	7	1	—	5
1	4	—	—	—	—	5	3	—	2	1	3	—	—	6
10	7	—	—	—	6	23	4	2	5	6	11	2	—	7
18	4	—	—	1	2	25	6	2	4	6	10	1	—	8
2	4	—	—	—	1	7	4	1	4	1	5	2	—	9
3	4	—	—	—	—	7	1	1	2	2	4	3	—	10
3	2	—	—	—	—	5	1	1	2	2	4	1	—	11
—	3	—	—	—	—	3	2	—	2	1	3	—	—	12
6	2	—	—	—	1	9	3	—	3	5	8	2	—	13
8	9	1	—	—	3	21	5	1	4	7	11	1	—	14
9	14	1	1	1	5	31	10	1	4	7	11	3	1	15
12	2	2	—	—	3	19	7	1	5	7	12	2	—	16
22	27	2	1	1	4	57	12	3	12	18	30	4	—	17
12	4	—	—	—	—	16	6	1	3	2	5	1	—	18
4	5	—	—	1	2	12	3	1	1	5	6	—	—	19
1	4	—	—	—	3	8	2	1	2	1	3	1	—	20
12	10	—	—	—	—	22	10	2	8	8	16	5	—	21
6	6	—	—	—	—	12	4	1	6	5	11	1	—	22
—	13	—	—	—	3	16	3	1	5	5	10	1	—	23
7	1	—	—	—	—	8	2	1	3	2	5	—	—	24
6	4	—	—	1	1	12	6	1	5	4	9	2	—	25

LOMBARDIA - TRENTINO ALTO ADIGE

Numero d'ordine	COMUNI	COMMERCIO FISSO								COMMERCIO AMBULANTE			ALBERGHI, PENSIONI E LOCANDE ALL'1-1-1973	
		All'ingrosso			Al minuto					Alimen- tari	Non ali- men- tari	Totale	Eser- cizi	Letti
		ali- men- tari	non ali- men- tari	Totale	ali- men- tari	tessuti e arti- coli abbi- glia- mento	mobili, appa- recchi e mate- riali per la casa	pro- dotti e articoli vari	Totale					

Segue Provincia di

26	Gòito	28	6	34	70	21	17	58	166	45	45	90	3	47
27	Gonzaga	10	7	17	55	12	16	42	125	15	23	38	2	23
28	Guidizzolo	10	4	14	33	11	12	34	90	10	17	27	3	15
29	Magnacavallo	3	—	3	16	9	6	11	42	2	11	13	—	—
30	MANTOVA	83	152	235	742	234	103	512	1.591	61	193	254	30	815
31	Marcara	10	3	13	82	19	16	31	148	23	31	54	4	23
32	Mariana Mantovana	3	—	3	12	2	1	2	17	—	1	1	—	—
33	Marmirolo	12	3	15	51	27	13	38	129	20	20	40	3	20
34	Médole	2	5	7	25	6	5	18	54	12	6	18	2	23
35	Mòglia	9	7	16	57	19	11	27	114	20	17	37	3	25
36	Monzambano	1	3	4	34	13	6	12	65	17	10	27	1	13
37	Mottegiana	1	3	4	20	4	2	12	38	8	4	12	—	—
38	Ostiglia	24	25	49	70	32	25	61	188	45	53	98	9	127
39	Pegognaga	4	6	10	38	19	16	44	117	10	11	21	1	24
40	Pieve di Coriano	—	—	—	11	2	3	6	22	7	—	7	—	—
41	Piùbega	5	2	7	12	7	6	10	35	3	7	10	—	—
42	Poggio Rusco	28	10	38	60	15	19	65	159	19	8	27	3	36
43	Pomponesco	1	1	2	12	6	3	10	31	8	7	15	—	—
44	Ponti sul Mincio	2	2	4	17	5	3	8	33	6	2	8	1	15
45	Porto Mantovano	11	5	16	53	21	13	21	108	11	20	31	2	25
46	Quingentole	2	—	2	13	4	3	9	29	8	11	19	—	—
47	Quistello	10	11	21	63	24	18	56	161	32	19	51	3	31
48	Redondesco	1	—	1	14	9	4	12	39	7	4	11	—	—
49	Rèvere	6	6	12	50	8	10	14	82	18	14	32	3	67
50	Rivarolo Mantovano	7	6	13	27	11	8	18	64	10	9	19	—	—
51	Ròdigo	7	6	13	42	21	7	8	78	25	15	40	3	16
52	Roncoferraro	13	3	16	58	20	18	29	125	22	18	40	2	16
53	Roverbella	23	7	30	73	27	17	30	147	29	13	42	1	8
54	Sabbioneta	8	5	13	53	14	9	23	99	21	35	56	1	9
55	San Benedetto Po	12	2	14	56	14	26	43	139	36	29	65	2	24
56	S. Giacomo delle Segnate	1	2	3	27	6	9	15	57	2	13	15	2	12
57	San Giorgio di Mantova	8	2	10	41	13	4	7	65	14	12	26	—	—
58	San Giovanni del Dosso	1	—	1	12	1	4	6	23	8	—	8	—	—
59	San Martino dall'Argine	6	—	6	23	5	6	11	45	15	12	27	1	4
60	Schivenoglia	4	—	4	10	4	4	13	31	2	2	4	—	—
61	Sèrmide	14	10	24	63	15	21	35	134	20	24	44	4	59
62	Serravalle a Po	2	2	4	21	4	3	8	36	10	5	15	—	—
63	Solferino	1	2	3	17	6	5	4	32	14	5	19	3	35
64	Sustinate	4	1	5	23	10	9	17	59	8	10	18	—	—
65	Suzzara	27	13	40	152	40	29	106	327	47	31	78	5	70
66	Viadana	61	28	89	132	40	42	88	302	67	55	122	4	39
67	Villa Poma	5	3	8	18	4	5	17	44	16	7	23	2	13
68	Villimpenta	6	3	9	16	6	4	13	39	15	21	36	3	14
69	Virgilio	22	13	35	51	14	12	31	108	11	29	40	1	44
70	Volta Mantovana	9	2	11	54	20	12	17	103	59	29	88	3	19
	TOTALE DELLA PROVINCIA	696	492	1.188	3.485	1.108	788	2.125	7.506	1.168	1.254	2.422	156	2.250

Provincia di

1	Aldino - <i>Aldin</i>	1	4	5	8	—	—	—	8	7	—	7	17	335
2	Andriano - <i>Andrian</i>	—	—	—	2	—	—	—	2	—	—	—	13	252
3	Anterivo - <i>Altrei</i>	—	—	—	4	1	1	—	6	—	—	—	5	179
4	Appiano - <i>Eppan</i>	—	—	15	64	11	12	28	115	11	10	21	64	1.542
5	Avelengo - <i>Hafing</i>	15	—	—	6	—	—	6	12	—	—	—	26	531
6	Badia - <i>Abtei</i>	—	—	—	20	8	7	13	48	—	4	4	71	2.922
7	Barbano - <i>Barbian</i>	5	1	6	6	—	—	—	6	2	—	2	11	282
8	BOLZANO - <i>Bozen</i>	188	374	562	698	505	283	392	1.878	169	297	466	88	3.110
9	Bràies - <i>Prags</i>	1	2	3	3	—	—	—	3	1	—	1	17	579
10	Brennero - <i>Brenner</i>	1	6	7	36	18	3	11	68	5	4	9	26	757
11	Bressanone - <i>Brixen</i>	14	34	48	110	50	36	111	307	17	29	46	66	1.999
12	Bronzolo - <i>Branzoll</i>	1	1	2	13	2	3	5	23	2	—	2	2	16
13	Brunico - <i>Bruneck</i>	23	44	67	73	42	39	87	241	12	38	50	47	1.183
14	Càines - <i>Kuens</i>	—	—	—	1	—	—	—	1	—	—	—	10	132
15	Caldaro - <i>Kaltern</i>	13	—	13	37	18	15	33	103	1	7	8	82	1.522

TRENTINO-ALTO ADIGE

Numero d'ordine	COMUNI	COMMERCIO FISSO							COMMERCIO AMBULANTE			ALBERGHI, PENSIONI E LOCANDE ALL'1-1-1973		
		All'ingrosso			Al minuto				Alimen- tari	Non alimen- tari	Totale	Eser- cizi	Letti	
		ali- men- tari	non ali- men- tari	Totale	ali- men- tari	tessuti e arti- coli abbi- glia- mento	mobili, appa- recchi e mate- riali per la casa	pro- dotti e articoli vari						Totale
16	Campo di Trens - <i>Freienfeld</i>	2	8	10	13	2	1	7	23	—	3	3	19	400
17	Campo Tures - <i>Sand in Taufers</i>	4	10	14	32	3	14	16	65	—	2	2	42	1.093
18	Castelbello-Ciàrdes - <i>Kastelbell Tschars</i>	5	6	11	10	3	2	1	16	2	2	4	13	242
19	Castelrotto - <i>Kastelruth</i>	6	12	18	30	8	4	45	87	4	6	10	141	4.775
20	Cèrmes - <i>Tschermes</i>	2	3	5	6	1	2	3	12	2	2	4	15	326
21	Chiènes - <i>Kiens</i>	1	2	3	13	1	3	3	20	4	3	7	22	462
22	Chiusa - <i>Klausen</i>	7	1	8	23	8	12	18	61	11	5	16	30	693
23	Cornedo all'Isarco - <i>Karneid</i>	1	1	2	16	3	—	—	19	2	—	2	9	203
24	Cortaccia - <i>Kurtatsch</i>	1	—	1	11	2	4	1	18	1	1	2	3	35
25	Cortina all'Adige - <i>Kurtinig</i>	—	—	—	3	1	—	—	4	1	—	1	4	112
26	Corvara in Badia - <i>Corvara</i>	—	—	—	7	6	4	7	24	—	—	—	56	2.491
27	Curon Venosta - <i>Graun V.</i>	1	8	9	24	2	2	6	34	1	—	1	60	1.380
28	Dobbiaco - <i>Toblach</i>	1	2	3	23	5	7	15	50	3	2	5	42	1.551
29	Egna - <i>Neumarkt</i>	7	4	11	30	7	6	17	60	6	6	12	14	407
30	Fälzes - <i>Pfalzen</i>	—	1	1	3	—	—	1	4	—	4	4	10	294
31	Fiè - <i>Völs</i>	3	2	5	14	2	1	8	25	2	1	3	34	773
32	Fortezza - <i>Franzensfeste</i>	—	2	2	8	—	—	2	10	1	4	5	8	207
33	Funes - <i>Villnöss</i>	1	2	3	8	2	1	1	12	3	1	4	33	581
34	Gàis - <i>Gais</i>	—	1	1	6	1	2	7	16	—	1	1	10	308
35	Gargazzone - <i>Gargazon</i>	1	6	7	11	3	2	7	23	—	2	2	11	288
36	Glorenza - <i>Glurns</i>	1	—	1	6	2	2	—	10	—	—	—	5	83
37	Làces - <i>Latsch</i>	1	2	3	29	6	3	19	57	—	—	—	23	543
38	Lagundo - <i>Algund</i>	4	7	11	22	4	4	6	36	1	3	4	74	1.547
39	Laiòn - <i>Lajen</i>	—	1	1	6	—	—	—	6	2	1	3	21	329
40	Làives - <i>Leifers</i>	41	36	77	61	18	20	38	137	21	35	56	16	585
41	Lana - <i>Lana</i>	9	21	30	38	20	18	32	108	15	17	32	49	987
42	Lasa - <i>Laas</i>	1	4	5	11	13	11	9	44	—	4	4	8	100
43	Lauregno - <i>Laurein</i>	—	—	—	1	—	—	—	—	—	—	—	2	8
44	La Valle - <i>Wengen</i>	—	—	—	8	1	—	—	9	—	—	—	4	124
45	Luson - <i>Lüsen</i>	1	1	2	5	—	—	1	6	—	—	—	4	79
46	Magrè all'Adige - <i>Margreid</i>	2	1	3	6	2	2	4	14	2	1	3	1	22
47	Màlles Venosta - <i>Mais</i>	2	1	3	28	8	14	16	66	—	—	—	47	843
48	Marebbe - <i>Enneberg</i>	4	5	9	15	1	—	8	24	—	1	1	43	1.234
49	Marlengo - <i>Marling</i>	5	1	6	11	3	2	9	25	6	1	7	56	1.074
50	Martello - <i>Martell</i>	—	—	—	3	—	—	—	3	—	3	3	12	297
51	Mèltina - <i>Mölten</i>	—	—	—	4	—	—	—	4	—	—	—	10	161
52	Merano - <i>Meran</i>	45	64	109	328	197	121	303	949	53	118	171	166	7.179
53	Monguelfo - <i>Welsberg</i>	2	11	13	31	12	9	21	73	—	5	5	17	372
54	Montagna - <i>Montan</i>	1	1	2	12	1	2	2	17	—	1	1	17	351
55	Moso in Passiria - <i>Moos in Passeier</i>	1	5	6	11	3	1	3	18	1	—	1	19	360
56	Nàlles - <i>Nals</i>	1	—	1	8	1	1	5	15	—	—	—	25	512
57	Naturno - <i>Naturns</i>	4	6	10	19	4	8	19	50	3	3	6	40	829
58	Naz Sciaèves - <i>Natz-Schabs</i>	—	—	—	6	—	—	—	6	2	4	6	10	155
59	Nova Levante - <i>Welschnofen</i>	—	—	—	11	8	1	11	31	—	—	—	42	1.291
60	Nova Ponente - <i>Deutschnofen</i>	5	7	12	18	2	1	5	26	2	—	2	34	759
61	Ora - <i>Auer</i>	8	18	26	31	5	7	23	66	2	2	4	21	501
62	Ortisei - <i>St. Ulrich</i>	6	33	39	31	25	45	27	128	1	1	2	38	1.440
63	Parcines - <i>Partschins</i>	2	—	2	16	3	3	5	27	1	1	2	30	574
64	Perca - <i>Percha</i>	4	2	6	2	—	—	2	24	—	1	1	6	63
65	Pläus - <i>Plaus</i>	1	2	3	1	—	—	—	1	—	—	—	2	24
66	Ponte Gardena - <i>Waidbruck</i>	—	1	1	3	1	1	2	7	1	—	1	1	19
67	Postal - <i>Burgstall</i>	6	1	7	7	1	2	5	15	—	1	1	19	372
68	Prato allo Stèlvio - <i>Prad am Stilfserjoch</i>	5	4	9	23	5	12	13	53	1	1	2	8	203
69	Predoi - <i>Prettau</i>	1	—	1	6	—	—	—	8	—	3	3	5	144
70	Proves - <i>Proveis</i>	—	2	2	1	—	—	—	1	—	1	1	2	26

Segue Provincia di

Bolzano (Bozen)

ESERCIZI PUBBLICI							RIVENDITE DI TABACCHI	CONCESSIONI DI FARMACIE — APERTE	SERVIZI					Numero d'ordine
Ristoranti, trattorie, osterie, tavole calde	Bar, caffè, gelaterie, birrerie	Sale da ballo, gioco e bigliardo	Stabilimenti balneari fissi e piscine	Alberghi diurni e bagni pubblici	Rimesse e noleggi, stallaggi	Totale			Saloni da parrucchiere e barbieri			Lavanderie, tintorie e stirerie	Agenzie di mediazione, richiesta di certificati, copisterie e simili	
									per uomo	per signora e misti	Totale			

BOLZANO (BOZEN)

2	3	—	—	—	1	6	5	—	—	—	—	—	—	16
3	9	—	—	1	7	20	8	1	2	3	5	1	2	17
3	1	—	—	—	—	4	5	—	—	2	2	—	—	18
4	4	—	—	5	1	14	9	1	—	8	8	1	—	19
2	—	—	—	—	—	2	2	—	—	—	—	—	—	20
—	1	—	—	—	1	2	5	—	1	—	1	—	—	21
4	3	—	—	1	1	9	8	1	2	2	4	—	—	22
16	3	—	—	1	—	20	5	—	—	—	—	—	—	23
4	3	1	—	—	—	8	4	—	1	2	3	—	—	24
1	—	—	—	—	—	1	1	—	—	—	—	—	—	25
—	2	—	—	—	4	6	3	1	—	3	3	—	—	26
8	5	—	—	1	—	3	7	—	—	1	1	—	—	27
5	4	—	—	1	2	16	8	1	—	3	3	2	—	28
—	3	—	1	1	—	10	7	1	3	4	7	2	1	29
—	—	—	—	—	—	4	1	—	—	—	—	—	—	30
3	1	—	—	—	—	4	3	—	—	2	2	—	—	31
2	2	—	—	—	—	4	5	—	1	1	2	—	—	32
2	1	—	—	—	2	4	5	—	—	—	—	—	—	33
5	—	—	—	—	—	5	3	—	—	2	2	—	—	34
1	1	—	—	—	—	2	2	—	—	—	—	—	—	35
—	—	—	—	—	—	—	2	—	1	1	2	—	—	38
2	10	—	—	1	—	13	6	—	1	2	3	—	—	37
5	4	—	1	—	1	11	7	—	2	4	6	1	—	38
2	—	—	—	—	2	4	4	—	—	—	—	—	—	39
13	13	—	—	—	—	26	10	1	8	13	21	7	—	40
7	7	—	—	2	—	16	12	1	3	8	11	2	3	41
4	4	—	—	—	—	8	6	—	2	1	3	—	—	42
1	1	—	—	—	—	2	1	—	—	—	—	—	—	43
—	—	—	—	—	—	—	2	—	—	—	—	—	—	44
3	—	—	—	—	1	4	1	—	—	—	—	—	—	45
4	1	—	—	—	—	5	3	—	—	2	2	—	—	46
5	3	—	1	—	2	11	10	1	2	3	5	1	—	47
8	2	—	—	—	1	11	5	—	—	2	2	—	—	48
6	2	—	—	1	1	10	4	—	1	1	2	—	—	49
1	—	—	—	—	—	1	2	—	—	—	—	—	—	50
1	1	—	—	—	1	3	2	—	—	—	—	—	—	51
73	98	1	—	2	25	199	49	6	20	71	91	26	30	52
2	3	—	—	—	—	5	4	1	1	2	3	2	2	53
2	—	—	—	—	—	2	3	—	—	—	—	—	—	54
3	2	—	—	—	1	6	5	—	—	—	—	—	—	55
—	2	—	1	1	—	4	2	—	1	1	2	—	—	56
5	4	—	—	1	2	12	7	1	3	3	6	1	3	57
4	2	—	—	—	—	6	4	—	—	—	—	—	—	58
—	—	—	1	—	2	3	4	—	—	2	2	—	—	59
5	2	—	—	—	—	7	7	—	—	2	2	2	—	60
5	5	—	—	1	—	11	7	1	2	3	5	2	1	61
13	13	—	—	—	2	28	6	1	—	7	7	—	—	62
1	3	—	1	1	—	6	4	—	1	5	6	—	—	63
1	1	—	—	—	—	2	2	—	—	—	—	—	—	64
1	—	—	—	—	—	1	1	—	—	—	—	—	—	65
—	1	—	—	—	—	1	1	—	—	—	—	—	—	66
2	1	—	—	—	—	3	3	—	—	2	2	—	—	67
—	—	—	—	—	—	—	—	—	—	—	—	—	—	68
9	1	—	1	—	3	14	4	1	—	3	3	—	—	69
—	1	—	—	—	—	1	1	—	—	—	—	—	—	70

TRENTINO - ALTO ADIGE

Numero d'ordine	COMUNI	COMMERCIO FISSO							COMMERCIO AMBULANTE			ALBERGHI, PENSIONI E LOCANDE ALL'1-1-1973	
		All'ingrosso			Al minuto				Alimen- tari	Non alimen- tari	Totale	Esercizi	Letti
		alimen- tari	non alimen- tari	Totale	alimen- tari	tessuti e arti- coli abbi- gliamento	mobili, appa- recchi e mate- riali per la casa	pro- dotti e articoli vari					

Segue Provincia di

71	Racines - Ratschings . . .	2	1	3	14	—	4	—	18	—	1	1	15	317
72	Rasun Anterselva - Rasen Antholz	7	8	15	12	3	2	3	20	1	2	3	33	687
73	Renon - Ritten	7	11	18	36	5	8	9	58	11	3	14	60	1.315
74	Rifiano - Riffian	—	2	2	7	—	1	1	9	—	3	3	19	365
75	Rio di Pusteria-Mühlbach	2	4	6	14	4	5	5	28	1	2	3	23	670
76	Rodenzo - Rodeneck . . .	—	—	—	4	—	—	—	4	—	—	—	9	264
77	Salcino - Salurn	8	2	10	18	5	4	8	35	1	5	6	5	77
78	San Cándido - Innichen . .	6	6	12	41	7	8	20	76	1	1	2	27	872
79	San Felice - St. Felix . . .	—	—	—	2	—	—	—	3	—	—	—	3	15
80	San Genésio Atesino - Jen- nesien	—	1	1	6	2	1	1	10	39	1	40	11	179
81	San Leonardo in Passiria St. Leonhard in Passeier	2	5	7	23	5	5	12	45	2	2	4	48	921
82	San Lorenzo di Sebato St. Lorenzen	2	8	10	14	4	7	10	35	1	2	3	22	427
83	San Martino in Badia St. Martin in Thurn	1	5	6	9	—	2	—	11	—	2	2	14	362
84	San Martino in Passiria St. Martin in Passeier	2	2	4	11	6	5	3	25	1	—	1	24	390
85	San Pancrazio - St. Pan- kraz	1	3	4	6	1	1	1	9	—	1	1	7	136
86	Santa CristinaValgardena St. Cristina in Gröden	—	5	5	9	8	6	7	30	—	—	—	41	1.179
87	Sarentino - Sarntal	2	9	11	26	5	5	8	44	10	3	13	30	551
88	Scena - Schöna	1	1	2	15	3	2	2	22	2	—	2	125	2.754
89	Selva dei Molini - Mühl- wald	—	4	4	7	—	—	—	7	—	—	—	5	101
90	Selva di Val Gardena - Wolkenstein in Gröden	1	5	6	12	18	4	19	53	—	4	4	101	3.623
91	Senale - U.L. Frau im Walde	—	—	—	5	—	—	1	6	—	—	—	5	88
92	Senåles - Schnals	2	—	2	7	2	—	—	10	—	1	1	16	380
93	Sesto - Sexten	3	2	5	17	5	3	6	31	1	1	2	52	1.471
94	Silandro - Schlanders . . .	7	8	15	31	11	10	21	73	5	12	17	18	345
95	Sluderno - Schluderns . . .	2	2	4	9	2	3	3	17	1	2	3	11	276
96	Stèlvio - Stilfs	—	—	—	13	5	—	2	20	2	5	7	56	1.977
97	Terento - Terenten	—	—	—	2	—	—	—	2	1	—	1	15	412
98	Terlano - Terlan	9	2	11	17	3	8	10	38	—	1	1	37	700
99	Termeno - Tramin	12	1	13	21	6	6	8	40	2	2	4	23	425
100	Tesimo - Tisens	1	13	14	12	3	1	3	19	—	2	2	27	343
101	Tires - Tiers	2	—	2	5	1	1	—	7	—	—	—	24	593
102	Tirolo - Tirol	—	1	1	15	4	2	9	30	5	2	7	120	2.630
103	Trudena - Truden	—	2	2	6	1	3	4	14	2	—	2	12	266
104	Tubre - Taufers im Mün- sterthale	—	—	—	5	2	—	—	7	—	—	—	5	117
105	Último - Ulten	5	10	15	19	3	5	1	28	—	—	—	18	337
106	Vadena - Pfatten	—	—	—	1	—	—	—	1	—	—	—	4	107
107	Valdaora - Olang	3	6	9	26	1	2	6	35	1	—	1	28	726
108	Val di Vizze - Pfitsch . . .	5	6	11	16	1	2	—	19	—	2	2	15	329
109	Valle Aurina - Ahrntal	5	13	18	27	1	4	7	39	2	6	8	25	887
110	Valle di Casies - Gsies . . .	3	5	8	5	1	3	—	9	—	2	2	13	273
111	Vandöies - Vintl	2	2	4	11	4	1	3	19	1	1	2	10	267
112	Varna - Vahrn	5	6	11	14	2	1	7	24	1	6	7	18	303
113	Velturmo - Feldthurns . . .	—	3	3	6	—	—	1	7	1	2	3	6	136
114	Verano - Vöran	—	2	2	3	—	—	—	3	—	—	—	4	36
115	Villabassa - Niederdorf . .	1	6	7	14	5	4	5	28	—	—	—	17	510
116	Villandro - Villanders . . .	—	—	—	4	—	—	—	4	2	—	2	7	111
117	Vipiteno - Sterzing	3	3	6	62	34	23	48	167	5	5	10	31	734
	TOTALE DELLA PROVINCIA	562	949	1.531	2.850	1.234	907	1.697	6.688	486	726	1.212	3.239	85.136

Provincia di

1	Ala	11	2	13	51	15	16	19	101	2	2	4	11	183
2	Albiano	—	1	1	10	1	4	4	19	—	2	2	2	29
3	Aldeno	2	—	2	9	3	5	2	19	1	1	2	1	3
4	Amblar	—	—	—	1	—	—	—	1	—	—	—	1	18
5	Andalo	—	—	—	21	5	2	8	36	1	—	1	31	1.771

Bolzano (Bozen) - Trento

ESERCIZI PUBBLICI							RIVENDITE DI TABACCHI	CONCESSIONI DI FARMACIE — APERTE	SERVIZI				Numero d'ordine	
Ristoranti, trattorie, osterie, tavole calde	Bar, caffè, gelaterie, birrerie	Sale da ballo, gioco e bigliardo	Stabilimenti balneari fissi e piscine	Alberghi diurni e bagni pubblici	Rimesse e noleggi, stallaggi	Totale			Saloni da parrucchiere e barbieri			Lavanderie, tintorie e stirerie		Agenzie di mediazione, richiesta di certificati, copisterie e simili
									per uomo	per signora e misti	Totale			

BOLZANO (BOZEN)

3	1	—	—	—	3	7	8	—	—	—	—	—	71
2	—	—	—	—	1	3	4	—	—	—	—	—	72
13	6	—	3	—	1	23	10	1	1	3	4	1	73
2	1	—	—	—	—	3	1	—	—	1	1	—	74
3	4	—	—	—	—	7	6	1	2	3	5	1	75
—	1	—	—	—	—	1	2	—	—	—	—	—	76
4	5	—	—	—	—	9	4	1	2	2	4	2	77
13	5	—	—	1	3	22	8	1	1	3	4	2	78
3	—	—	—	—	—	3	2	—	—	—	—	—	79
8	1	—	—	—	—	9	4	—	—	1	1	—	80
4	1	—	—	1	1	7	3	1	1	2	3	1	81
1	—	—	—	—	1	2	4	—	1	1	2	2	82
—	1	1	—	—	—	2	4	—	1	—	1	—	83
1	3	—	—	1	—	5	3	—	1	2	3	—	84
3	1	—	—	—	—	4	5	—	—	—	—	—	85
1	—	—	—	—	2	3	2	1	—	4	4	—	86
12	4	—	—	1	1	18	11	1	1	3	4	1	87
2	2	—	—	1	—	5	4	—	—	2	2	—	88
4	1	—	—	—	—	5	3	—	—	—	—	—	89
3	—	—	—	—	4	7	8	1	—	4	4	—	90
—	—	—	—	—	—	—	2	—	—	—	—	—	91
3	2	—	—	—	—	5	3	—	—	—	—	—	92
1	2	—	—	—	1	5	2	—	—	2	3	—	93
6	9	—	1	—	—	17	8	—	2	4	5	—	94
2	3	—	2	—	—	5	3	1	4	2	6	2	95
4	4	—	—	—	2	10	8	—	—	1	1	—	96
2	—	—	—	—	—	2	1	—	—	—	—	—	97
3	4	—	—	—	1	9	5	1	2	3	5	2	98
5	—	—	—	—	1	8	7	—	3	2	5	1	99
2	1	—	—	—	—	3	6	—	3	1	4	—	100
—	—	—	—	—	—	—	3	—	—	—	—	—	101
6	2	—	—	—	—	9	2	—	—	2	2	—	102
1	—	—	—	1	—	1	4	—	—	1	1	1	103
2	—	—	—	—	—	2	1	—	1	—	1	—	104
1	2	—	—	—	—	3	6	—	1	1	2	—	105
—	3	—	—	—	—	3	3	—	—	—	—	—	106
2	1	—	—	—	1	3	4	—	1	1	2	—	107
1	2	—	1	—	1	5	4	—	—	1	1	—	108
1	1	—	—	—	—	2	4	—	—	1	1	—	109
—	2	—	—	1	—	3	3	—	—	—	—	—	110
3	1	—	—	—	1	5	4	—	—	1	1	—	111
5	2	—	—	—	1	8	8	—	—	1	1	1	112
1	—	—	—	—	—	1	1	—	—	—	—	—	113
1	1	—	—	—	—	2	1	—	—	—	—	—	114
—	4	—	—	—	1	5	3	—	1	2	3	—	115
2	—	—	—	—	—	2	1	—	—	—	—	—	116
14	20	—	1	—	5	40	13	1	5	6	11	4	117
605	737	10	26	40	148	1.566	690	51	178	532	710	192	154

TRENTO

5	19	—	—	—	—	24	12	2	4	5	9	3	1
—	4	—	—	—	—	4	1	—	1	1	2	—	2
2	4	—	—	—	—	6	2	1	1	2	3	1	3
—	—	—	—	—	—	—	1	—	—	—	—	—	4
—	3	—	—	—	—	3	2	1	1	3	4	1	5

TRENTINO-ALTO ADIGE

Numero d'ordine	COMUNI	COMMERCIO FISSO								COMMERCIO AMBULANTE			ALBERGHI, PENSIONI E LOCANDE ALL'1-1-1973	
		All'ingrosso			Al minuto					Alimen- tari	Non alimen- tari	Totale	Eser- cizi	Letti
		ali- men- tari	non ali- men- tari	Totale	ali- men- tari	tessuti e arti- coli abbig- liamento	mobili, appa- recchi e mate- riali per la casa	pro- dotti e articoli vari	Totale					
6	Arco	11	3	14	79	21	29	58	187	17	12	29	28	857
7	Avio	15	2	17	29	3	4	17	53	—	2	2	6	88
8	Baselga di Pinè	3	—	3	55	11	12	19	97	5	10	15	23	840
9	Bedollo	2	2	4	16	2	1	3	22	3	—	4	7	173
10	Bersone	—	—	—	2	—	—	—	2	—	1	1	—	—
11	Besenello	2	3	5	9	4	3	2	18	—	—	—	1	22
12	Bezzecca	—	—	—	8	—	2	—	10	—	1	1	9	231
13	Bieno	—	—	—	7	—	1	1	9	—	1	1	4	55
14	Blèggio Inferiore	2	2	4	12	3	5	5	25	5	1	6	6	197
15	Blèggio Superiore	—	1	1	15	2	—	3	20	4	5	9	6	89
16	Bocenago	1	—	1	7	1	—	1	9	2	2	4	1	32
17	Bolbeno	—	2	2	1	—	—	—	1	1	—	1	3	89
18	Bondo	1	—	1	6	1	4	2	13	2	—	2	3	56
19	Bondone	—	—	—	5	1	1	—	7	—	—	—	3	15
20	Borgo Valsugana	3	1	4	48	16	20	43	127	5	5	10	8	226
21	Bosentino	—	—	—	6	—	1	1	8	—	—	—	2	31
22	Breguzzo	—	—	—	7	1	1	5	14	—	1	1	8	224
23	Brentonico	—	—	—	33	7	10	15	65	3	2	5	17	765
24	Bresimo	—	—	—	3	—	—	—	3	—	—	—	2	23
25	Brez	1	1	2	8	1	3	7	19	1	2	3	2	12
26	Brione	—	—	—	2	—	—	—	2	—	—	—	1	5
27	Caderzone	—	—	—	4	1	—	1	6	1	1	2	3	84
28	Cagnò	—	—	—	4	—	—	—	4	—	—	—	1	27
29	Calavino	—	—	—	7	—	2	—	9	3	1	4	4	85
30	Calcerànica al Lago	—	—	—	8	1	2	7	18	1	—	1	6	108
31	Caldes	—	2	2	21	—	5	—	26	1	1	2	3	40
32	Caldonazzo	2	1	3	19	5	4	6	34	3	—	3	13	294
33	Calliano	1	—	1	4	2	3	3	12	2	—	2	3	82
34	Campitello di Fassa	—	—	—	9	3	3	8	23	—	—	—	23	1.002
35	Campodenno	—	—	—	15	1	1	1	18	—	2	2	3	70
36	Canal San Bovo	1	11	12	31	1	7	4	43	—	1	1	16	314
37	Canazei	—	1	1	19	5	4	30	58	1	—	1	63	2.530
38	Capriana	—	—	—	6	1	—	1	8	—	—	—	6	136
39	Carano	—	—	—	5	—	—	2	7	—	—	—	3	119
40	Carisolo	—	—	—	7	—	—	—	7	—	—	—	6	158
41	Carzano	—	—	—	2	—	—	—	2	—	1	1	—	—
42	Castel Condino	—	—	—	3	—	—	—	3	—	—	—	1	13
43	Castelfondo	1	2	3	8	—	—	—	8	—	—	—	4	36
44	Castello-Molina di F.	—	—	—	22	6	4	11	43	—	1	1	11	381
45	Castello Tesino	1	4	5	18	6	5	11	40	2	40	42	12	263
46	Castelnuovo	—	1	1	5	—	1	4	10	—	—	—	1	8
47	Cavalese	4	7	11	56	16	13	31	116	8	8	16	32	1.023
48	Cavareno	—	—	—	11	4	2	3	20	1	—	1	10	386
49	Cavedago	—	—	—	5	—	—	—	5	—	—	—	6	154
50	Cavèdine	—	7	7	24	2	5	8	39	5	—	5	4	83
51	Cavizzana	1	—	1	3	—	—	1	4	—	—	—	—	—
52	Cembra	6	5	11	12	2	3	5	22	—	—	—	3	63
53	Centa San Nicolò	—	—	—	4	—	1	—	5	—	—	—	3	41
54	Cimego	—	—	—	5	—	—	2	7	—	—	—	3	50
55	Cimone	—	—	—	3	—	—	1	4	—	—	—	—	—
56	Cinte Tesino	—	—	—	5	2	—	—	7	1	13	14	—	—
57	Cis	—	—	—	2	—	—	—	2	—	—	—	1	18
58	Civezzano	5	—	5	21	1	1	1	24	13	5	18	1	9
59	Cles	18	7	25	48	14	16	52	130	5	6	11	10	345
60	Cloz	—	—	—	8	1	2	7	18	—	—	—	2	54
61	Commezzadura	1	—	1	6	—	1	3	10	—	—	—	3	115
62	Concei	—	2	2	12	1	—	—	13	—	—	—	9	147
63	Condino	2	9	11	8	4	4	13	29	—	5	5	4	54
64	Còredo	—	3	3	15	2	4	4	25	—	—	—	5	144
65	Croviana	1	—	1	2	—	2	—	4	—	—	—	1	27
66	Cùnevo	3	—	3	4	1	—	2	7	—	—	—	1	21
67	Daiano	1	1	2	9	2	3	2	16	—	—	—	4	98
68	Dambel	1	—	1	4	1	—	1	6	—	—	—	—	—
69	Daone	—	—	—	4	—	—	3	7	—	—	—	6	46
70	Darè	—	—	—	6	—	—	—	6	—	—	—	—	—

Segue Provincia di

Trento

ESERCIZI PUBBLICI							RIVEN- DITE DI TABAC- CHI	CONCES- SIONI DI FARMA- CIE — APERTE	SERVIZI				Numero d'ordine	
Ristor- ranti, osterie, tavole calde	Bar, caffè, gelate- rie, birrerie	Sale da ballo, gioco e bigliar- do	Stabili- menti balneari fissi e piscine	Alber- ghi diurni e bagni pubblici	Rimesse e noleggi, stallaggi	Totale			Saloni da parrucchiere e barbieri			Lavan- derie, tintorie e stirerie		Agenzie di me- diazione, richiesta di certi- ficati, copiste- rie e simili
									per uomo	per signora e misti	Totale			

TRENTO

25	18	—	8	—	3	54	21	2	7	17	24	6	2	6
4	3	—	—	—	—	7	7	1	2	2	4	2	—	7
5	18	—	2	—	1	26	12	1	2	7	9	2	1	8
5	3	—	—	—	4	12	5	—	1	2	3	—	—	9
—	3	—	—	—	—	3	1	—	—	—	—	—	—	10
2	2	—	—	—	—	4	1	—	1	—	1	—	—	11
2	4	—	—	—	—	6	3	—	1	1	2	—	—	12
2	—	—	—	—	—	2	1	—	—	—	—	—	—	13
—	5	—	—	—	2	7	4	—	1	1	2	—	—	14
3	—	—	—	—	—	3	7	—	—	1	1	—	—	15
—	2	—	—	—	1	3	1	—	—	—	—	—	—	16
1	1	—	—	—	—	2	1	—	—	—	—	—	—	17
—	5	—	—	—	—	5	2	—	—	—	—	—	—	18
3	1	1	—	—	1	6	2	—	—	—	—	—	—	19
9	17	—	—	—	—	26	10	2	4	9	13	6	—	20
2	—	—	—	—	—	2	2	—	—	—	—	—	—	21
—	1	—	—	—	—	1	2	—	—	1	1	—	—	22
4	17	—	4	—	3	28	14	1	2	4	6	2	—	23
3	—	1	—	—	—	4	2	—	—	—	—	—	—	24
—	5	—	—	—	—	5	4	—	—	—	—	—	—	25
3	—	—	—	—	—	5	1	—	—	—	—	—	—	26
2	2	—	—	—	—	3	1	—	—	—	—	—	—	27
1	1	—	—	—	—	3	1	—	—	—	—	—	—	28
7	2	—	—	—	—	12	2	—	—	1	1	1	—	29
3	8	—	—	—	—	11	4	—	—	—	—	—	—	30
6	5	—	1	—	—	12	3	1	2	4	6	1	—	31
1	3	—	—	—	—	4	2	1	1	1	2	1	1	32
4	5	3	—	—	2	14	1	—	1	2	3	—	—	33
3	3	3	—	—	—	6	5	—	—	—	—	—	—	34
9	11	—	—	—	—	20	10	—	1	3	4	—	—	35
4	6	1	—	—	2	14	6	1	1	2	3	1	—	36
1	2	—	1	—	—	3	1	—	—	—	—	—	—	37
—	4	—	—	—	—	4	1	—	—	—	—	—	—	38
—	3	—	—	—	—	3	1	—	—	1	1	—	—	39
—	—	—	—	—	—	—	—	—	—	—	—	—	—	40
1	—	—	—	—	—	1	1	—	—	—	—	—	—	41
2	—	—	—	—	1	3	1	—	—	—	—	—	—	42
5	8	—	—	—	—	13	3	—	—	—	—	—	—	43
9	9	—	—	—	3	21	5	1	1	2	3	—	—	44
1	1	—	—	—	—	2	6	—	—	5	5	1	—	45
6	14	—	—	—	4	25	9	1	4	5	9	3	2	46
3	3	—	—	1	—	6	2	—	1	2	3	1	—	47
1	—	—	—	—	—	1	2	—	—	—	—	—	—	48
6	2	1	—	—	—	9	7	1	1	1	2	—	—	49
—	—	—	—	—	—	—	—	—	—	—	—	—	—	50
—	1	—	—	—	—	1	1	—	—	—	—	—	—	51
2	3	—	—	—	—	3	2	1	—	3	3	1	—	52
—	1	—	—	—	—	3	2	—	—	—	—	—	—	53
—	3	—	—	—	—	3	2	—	—	—	—	—	—	54
—	—	—	—	—	—	—	1	—	—	—	—	—	—	55
—	3	—	—	—	—	3	2	—	—	—	—	—	—	56
2	—	—	—	—	—	3	2	—	—	—	—	—	—	57
9	3	1	—	—	—	12	5	1	1	1	2	—	—	58
7	30	2	—	—	1	40	11	1	7	11	18	4	3	59
—	5	—	—	—	—	5	2	—	—	—	—	—	—	60
1	4	—	—	—	—	5	3	—	—	—	—	—	—	61
1	—	—	—	—	—	1	3	—	—	—	—	—	—	62
3	6	—	—	—	—	9	3	1	2	2	4	—	—	63
—	1	—	—	—	—	1	3	1	1	2	3	1	—	64
—	—	—	—	—	—	—	1	—	—	1	1	—	—	65
2	1	—	—	—	—	3	1	—	—	1	1	—	—	66
1	5	—	—	1	—	6	1	—	—	—	—	—	—	67
1	2	—	—	—	—	3	1	—	—	—	—	—	—	68
1	4	—	—	—	—	5	2	—	—	—	—	—	—	69
1	1	—	—	—	—	2	1	—	—	—	—	—	—	70

TRENTINO-ALTO ADIGE

Numero d'ordine	COMUNI	COMMERCIO FISSO						COMMERCIO AMBULANTE			ALBERGHI, PENSIONI E LOCANDE ALL'1-1-1973			
		All'ingrosso			Al minuto			Alimen- tari	Non alimen- tari	Totale	Eser- cizi	Letti		
		ali- men- tari	non ali- men- tari	Totale	ali- men- tari	tessuti e arti- coli abbi- glia- mento	mobili, appa- recchi e mate- riali per la casa						pro- dotti e articoli vari	Totale
71	Denno	4	3	7	7	2	2	2	13	—	4	4	2	27
72	Dimaro	3	2	5	13	4	—	5	22	1	—	1	17	937
73	Don	—	—	—	1	—	—	—	1	—	—	—	—	—
74	Dorsino	—	—	—	5	—	—	—	5	1	1	2	—	—
75	Drena	—	—	—	5	—	—	2	7	—	—	—	2	43
76	Dro	2	5	7	33	4	6	16	59	6	5	11	12	319
77	Faedo	—	—	—	4	—	—	—	4	—	1	1	5	108
78	Fai della Paganella	—	5	5	9	—	—	2	11	—	1	1	15	649
79	Faver	10	1	11	8	2	2	2	14	2	2	4	3	68
80	Fiavè	3	1	4	11	1	—	3	15	3	1	4	6	191
81	Fiera di Primiero	3	—	3	16	11	7	15	49	2	—	2	10	513
82	Fierozzo	—	—	—	4	—	—	—	4	—	42	42	1	16
83	Fiavon	—	—	—	8	—	—	2	10	—	—	—	1	20
84	Folgaria	7	3	10	47	15	10	19	91	—	3	3	59	2.498
85	Fondo	—	5	5	26	9	9	9	53	—	2	2	9	217
86	Fornace	—	—	—	9	—	—	—	9	2	—	2	—	—
87	Frassilongo	—	—	—	4	—	—	—	4	—	12	12	3	45
88	Garniga	—	—	—	2	—	—	—	2	—	1	1	4	76
89	Giovo	2	—	2	20	3	3	6	32	—	—	—	3	61
90	Giustino	3	—	3	5	—	—	—	5	—	—	—	6	219
91	Gràuno	—	—	—	2	—	—	—	2	1	1	2	—	—
92	Grigno	—	—	—	35	9	2	5	51	2	2	4	9	101
93	Grümes	—	—	—	3	2	—	2	7	—	—	—	2	22
94	Imer	1	4	5	14	4	3	8	29	1	—	1	8	190
95	Isera	2	—	2	13	—	2	5	20	1	—	1	—	—
96	Ivano-Fracena	1	—	1	3	—	—	—	3	1	—	1	—	—
97	Lardaro	1	1	2	3	1	—	3	1	—	—	—	1	4
98	Lasino	3	3	6	15	—	—	—	15	2	1	3	3	65
99	Lavarone	—	—	—	17	7	4	14	42	1	2	3	27	1.191
100	Lavis	9	3	12	35	9	7	16	67	12	12	24	5	136
101	Lèvico Terme	5	3	8	39	15	12	26	92	2	11	13	70	3.127
102	Lisignago	—	—	—	5	1	—	—	6	—	—	—	—	—
103	Livo	—	—	—	11	—	—	—	11	2	—	2	—	—
104	Lomaso	1	—	1	19	4	1	8	32	1	2	3	12	323
105	Lona-Lasès	—	—	—	5	—	1	—	6	1	—	1	2	66
106	Luserna	—	—	—	4	1	—	1	6	—	—	—	3	30
107	Malè	2	2	4	27	12	10	22	71	2	1	3	10	367
108	Malosco	—	—	—	4	—	—	3	7	—	1	—	10	455
109	Massimeno	—	—	—	1	—	—	—	1	—	—	—	—	—
110	Mazzin	—	—	—	1	1	1	—	3	—	2	2	7	162
111	Mezzana	1	1	2	8	2	3	3	16	—	2	2	6	231
112	Mezzano	—	2	2	14	7	6	3	30	3	—	3	5	59
113	Mezzocorona	16	7	23	25	8	9	16	58	—	—	—	5	109
114	Mezzolombardo	4	4	8	43	19	15	27	104	13	18	31	5	89
115	Moena	3	1	4	28	17	11	30	86	3	—	3	81	3.080
116	Molina di Ledro	—	3	3	11	1	1	4	17	1	4	5	9	224
117	Molveno	—	—	—	11	7	2	6	26	—	—	—	40	1.957
118	Monclàsico	—	—	—	8	—	1	4	13	—	—	—	4	122
119	Montagne	—	—	—	3	—	—	—	3	—	—	—	1	11
120	Mori	15	2	17	50	18	18	23	109	12	16	28	8	119
121	Nago-Törbole	8	1	9	53	21	20	39	133	8	1	9	45	1.723
122	Nanno	2	—	2	4	—	1	—	5	1	1	2	1	2
123	Nave San Rocco	—	—	—	4	1	—	—	5	8	—	8	—	—
124	Nogaredo	1	—	1	10	—	—	2	12	—	1	1	—	—
125	Nomi	4	3	7	4	—	1	—	6	—	—	—	1	3
126	Novaledo	—	—	—	4	—	—	—	4	2	1	3	1	14
127	Ospedaletto	—	—	—	5	—	—	5	10	—	—	—	—	—
128	Ossana	2	1	3	11	2	—	6	19	2	—	2	7	169
129	Padergnone	—	—	—	4	2	3	3	12	—	—	—	6	143
130	Palù del Fersina	—	—	—	4	—	—	—	4	—	—	—	4	38
131	Panchià	2	1	3	6	1	—	4	11	—	—	—	6	233
132	Pèio	—	—	—	20	5	4	6	35	—	—	—	23	893
133	Pellizzano	—	—	—	7	4	1	8	20	2	3	5	3	93
134	Pelugo	—	—	—	4	—	—	2	6	—	—	—	1	28
135	Pèrgine Valsugana	8	8	16	100	24	30	49	203	18	34	52	35	925

Segue Provincia di

Trento

ESERCIZI PUBBLICI							RIVEN- DITE DI TABAC- CHI	CONCES- SIONI DI FARMA- CIE — APERTE	SERVIZI				Numero d'ordine	
Ristor- ranti, trattorie, osterie, tavole calde	Bar, caffè, gelate- rie, birrerie	Sale da ballo, gioco e bigliar- do	Stabili- menti balneari fissi e piscine	Alber- ghi diurni e bagni pubblici	Rimesse e noleggi, stallaggi	Totale			Saloni da parrucchiere e barbieri			Lavan- derie, tintorie e stirerie		Agenzie di me- diastia, richiesta di certi- ficati, copiste- rie e simili
									per uomo	per signora e misti	Totale			
1	2	—	—	—	—	3	2	1	1	2	3	—	—	71
5	2	—	—	—	—	7	4	—	2	2	4	—	—	72
—	2	—	—	—	—	2	1	—	—	—	—	—	—	73
2	—	—	—	—	—	2	2	—	—	—	—	—	—	74
1	1	—	—	—	—	2	1	—	—	—	—	—	—	75
1	9	—	—	—	4	14	4	1	2	4	6	1	—	76
1	1	—	—	—	—	2	2	—	—	—	—	—	—	77
16	17	6	—	—	2	41	2	—	—	2	2	—	—	78
1	3	—	—	—	—	4	1	—	1	2	3	—	—	79
1	3	—	—	—	—	4	4	—	—	—	—	—	—	80
1	9	—	1	1	1	13	2	1	2	5	7	2	1	81
2	1	—	—	—	—	3	2	—	—	—	—	—	—	82
—	3	—	—	—	1	4	1	—	—	—	—	—	—	83
15	17	1	—	—	6	39	13	1	1	7	8	—	1	84
3	6	—	—	—	3	12	4	1	2	2	4	1	—	85
2	4	—	—	—	—	6	1	—	—	—	—	—	—	86
4	—	—	—	—	—	4	2	—	—	—	—	—	—	87
1	1	—	—	—	—	2	1	—	—	—	—	—	—	88
5	2	—	—	—	2	9	6	—	—	3	3	—	—	89
3	2	—	—	—	1	6	1	—	—	1	1	—	—	90
—	1	—	—	—	—	1	1	—	—	—	—	—	—	91
15	2	—	—	—	—	15	7	—	2	4	6	1	—	92
—	4	—	—	—	—	5	1	—	—	—	—	—	—	93
1	4	—	—	—	—	5	3	—	—	3	—	—	—	94
9	1	—	—	—	—	10	5	—	1	1	3	1	—	95
2	—	—	—	—	—	2	2	—	—	—	—	—	—	96
1	1	—	—	—	—	2	1	—	—	—	—	—	—	97
4	3	—	—	—	—	7	4	—	1	1	2	—	—	98
3	14	—	2	—	1	20	5	1	2	5	7	1	—	99
7	11	—	1	—	—	19	10	1	2	5	7	4	4	100
13	14	1	2	—	—	30	17	2	4	8	12	2	1	101
1	1	—	—	—	—	2	1	—	—	—	—	—	—	102
6	1	—	—	—	—	7	4	—	—	—	—	—	—	103
5	5	—	—	—	—	10	8	1	1	2	3	1	—	104
1	3	—	—	—	—	4	2	—	—	—	—	—	—	105
4	—	—	—	—	—	4	1	—	—	1	1	—	—	106
6	15	—	—	—	1	22	8	1	2	2	4	2	2	107
—	—	—	—	—	—	—	1	—	—	—	—	—	—	108
—	1	—	—	—	—	1	1	—	—	—	—	—	—	109
—	1	—	—	—	—	1	1	—	—	—	—	—	—	110
2	6	—	—	—	—	8	4	1	—	1	1	—	—	111
4	2	—	—	—	—	6	1	—	—	2	2	1	—	112
8	7	—	—	—	—	15	6	1	4	4	8	3	—	113
6	16	—	—	—	8	30	8	1	4	5	9	2	—	114
15	9	4	—	—	2	30	9	1	2	6	8	2	—	115
2	8	—	—	—	—	10	4	—	1	2	3	1	—	116
3	8	—	—	—	—	13	2	—	1	2	3	1	—	117
1	1	1	1	—	—	2	3	1	—	1	1	—	—	118
2	—	—	—	—	—	2	1	—	—	—	—	—	—	119
1	24	—	—	—	—	25	15	1	4	8	12	2	2	120
7	17	3	2	2	4	35	5	1	3	4	7	3	—	121
—	1	—	—	—	—	1	2	—	—	—	—	—	—	122
1	2	—	—	—	—	3	1	—	—	—	—	—	—	123
1	2	—	—	—	—	3	5	—	—	1	1	—	—	124
1	4	—	—	—	—	5	1	—	1	1	2	—	—	125
—	3	—	—	—	—	3	2	—	—	—	—	—	—	126
2	2	—	—	—	1	5	2	—	—	1	1	—	—	127
2	2	—	—	—	—	4	3	—	—	2	2	—	—	128
—	2	—	—	—	1	3	2	—	1	1	2	—	—	129
—	1	—	—	—	—	1	1	—	—	—	—	—	—	130
—	5	—	—	—	—	5	2	—	—	—	—	—	—	131
3	10	—	—	—	—	13	7	1	1	2	3	1	—	132
4	3	—	—	—	—	7	2	1	1	2	3	—	—	133
2	—	—	—	—	—	2	1	—	—	—	—	—	—	134
31	32	—	1	—	4	68	32	2	6	14	20	4	1	135

TRENTINO - ALTO ADIGE

Numero d'ordine	COMUNI	COMMERCIO FISSO							COMMERCIO AMBULANTE			ALBERGHI, PENSIONI E LOCANDE ALL'1-1-1973		
		All'ingrosso			Al minuto				Alimen- tari	Non alimen- tari	Totale	Eser- cizi	Letti	
		ali- men- tari	non ali- men- tari	Totale	ali- men- tari	tessuti e arti- coli abbig- liamento	mobili, appa- recchi e mate- riali per la casa	pro- dotti e articoli vari						Totale
136	Pieve di Bono	—	2	2	24	5	4	7	40	1	4	5	7	89
137	Pieve di Ledro	1	1	2	22	—	—	2	24	2	1	3	3	388
138	Pieve Tesino	—	2	2	16	2	4	8	30	3	12	15	6	145
139	Pinzolo	3	3	6	42	25	13	25	105	2	—	2	63	3.384
140	Pomarolo	—	—	—	7	2	—	—	9	2	3	5	—	—
141	Pozza di Fassa	1	1	2	15	5	5	9	34	2	1	3	42	1.974
142	Praso	—	—	—	5	1	—	—	6	—	—	—	1	6
143	Predazzo	4	4	8	57	18	37	31	143	5	—	5	25	833
144	Preore	—	—	—	4	—	—	—	4	—	—	—	1	13
145	Prezzo	—	—	—	1	—	—	—	1	—	—	—	—	—
146	Rabbi	3	6	9	12	—	—	1	13	1	1	2	12	299
147	Ràgoli	—	—	—	7	—	—	2	9	2	1	3	10	432
148	Revò	—	—	—	12	4	4	4	24	1	3	4	4	57
149	Riva del Garda	17	18	35	156	65	37	125	383	24	33	57	105	4.982
150	Romallo	—	—	—	3	—	—	—	3	—	—	—	1	8
151	Romeno	1	—	1	12	2	4	3	21	2	—	2	6	175
152	Roncegno	—	—	—	22	2	2	6	32	—	4	4	14	430
153	Ronchi Valsugana	—	—	—	3	—	—	—	3	—	3	3	—	—
154	Roncone	—	—	—	15	5	4	5	29	—	1	1	7	190
155	Ronzo-Chienis	3	1	4	10	—	—	—	10	—	—	—	5	132
156	Ronzone	—	—	—	4	—	1	—	5	—	—	—	6	193
157	Roverè della Luna	1	—	1	12	—	1	—	13	2	—	2	2	13
158	Rovereto	49	135	184	279	94	77	205	655	24	64	88	15	464
159	Ruffrè	—	—	—	7	1	—	5	13	2	—	2	10	380
160	Rumo	—	3	3	13	—	—	2	15	—	—	—	2	62
161	Sagron Mis	—	—	—	6	—	1	1	8	1	—	1	4	35
162	Samone	—	2	2	5	—	—	—	5	3	5	8	1	12
163	San Lorenzo in Banale	—	—	—	6	—	3	4	13	1	2	3	5	209
164	San Michele all'Adige	4	—	4	16	3	3	4	26	1	9	10	2	79
165	San'Orsola	—	—	—	8	—	2	—	10	—	2	2	6	270
166	Sanzeno	—	1	1	8	2	—	2	12	—	—	—	3	49
167	Sarnonico	5	—	5	11	2	3	2	18	—	—	—	9	324
168	Scurelle	—	5	5	10	3	2	2	17	—	1	1	—	—
169	Segonzano	1	2	3	12	2	2	1	17	—	—	—	2	22
170	Sfruz	—	—	—	2	—	—	—	2	—	1	1	1	10
171	Siror	1	—	1	21	10	4	27	62	—	—	—	42	2.307
172	Smarano	—	—	—	3	—	—	—	3	—	—	—	3	63
173	Soraga	—	—	—	5	1	—	—	8	—	—	—	17	631
174	Sover	—	—	—	11	—	4	—	15	1	5	6	3	46
175	Spera	—	—	—	7	—	—	—	7	—	—	—	—	—
176	Spiazzo	—	—	—	9	3	—	5	19	—	—	—	4	148
177	Spormaggiore	—	2	2	5	—	3	6	14	1	1	2	5	148
178	Sporminore	—	—	—	5	—	1	—	6	—	—	—	2	50
179	Sstènico	—	—	—	14	—	1	1	16	—	—	—	6	314
180	Storo	1	5	6	26	14	9	20	69	3	6	9	8	90
181	Strembo	2	—	2	4	—	1	1	6	—	—	—	2	54
182	Strigno	3	1	4	12	6	—	8	32	2	3	5	2	44
183	Tàio	—	—	—	22	2	3	5	32	4	3	7	4	47
184	Tassullo	3	—	3	15	1	1	4	21	1	—	1	1	16
185	Telve	1	5	6	18	4	5	2	29	4	1	5	7	130
186	Telve di Sopra	—	3	3	4	—	—	1	5	—	—	—	—	—
187	Tenna	—	—	—	5	—	—	1	6	4	—	4	4	139
188	Tenno	2	2	4	24	—	—	4	28	2	2	4	15	288
189	Terlago	—	—	—	7	1	2	—	10	1	3	4	4	93
190	Terragnolo	1	—	1	13	—	1	3	17	6	3	9	2	10
191	Tèrres	—	—	—	3	—	—	—	3	—	—	—	1	2
192	Terzolas	6	2	8	9	—	—	—	9	—	—	—	1	14
193	Tèsero	2	4	6	19	8	14	11	52	1	—	1	18	559
194	Tiarno di Sopra	—	—	—	6	—	4	1	11	—	2	2	7	135
195	Tiarno di Sotto	—	5	5	6	2	1	2	11	—	—	—	3	39
196	Tione di Trento	13	27	40	33	13	15	17	78	10	3	13	8	236
197	Ton	—	6	6	16	2	—	4	24	—	—	—	1	4
198	Tonadico	1	4	5	13	2	4	4	23	1	—	1	18	552
199	Torcegno	—	1	1	6	—	1	1	8	—	—	—	1	5
200	Trambileno	2	—	2	11	—	—	—	11	—	—	—	1	24

Segue Provincia di

Trento

ESERCIZI PUBBLICI							RIVEN- DITE DI TABAC- CHI	CONCES- SIONI DI FARMA- CIE — APERTE	SERVIZI				Numero d'ordine	
Ristoranti, trattorie, osterie, tavole calde	Bar, caffè, gelate- rie, birrerie	Sale da ballo, gioco e bigliar- do	Stabili- menti balneari fissi e piscine	Alber- ghi diurni e bagni pubblici	Rimesse e noleggi, stallaggi	Totale			Saloni da parrucchiere e barbieri			Lavan- derie, tintorie e stirerie		Agenzie di me- diazione, richiesta di certi- ficati, copiste- rie e simili
									per uomo	per signora e misti	Totale			

TRENTO

7	8	—	—	—	1	16	5	1	1	4	5	1	—	136
—	2	—	1	—	1	4	2	1	1	1	2	—	—	137
3	5	2	—	—	3	13	4	1	—	1	1	—	—	138
8	42	3	1	—	5	59	7	2	1	7	8	4	4	139
—	5	—	—	—	—	5	4	—	1	2	3	—	—	140
4	6	1	—	—	3	14	3	1	1	5	6	1	—	141
1	1	—	—	—	—	2	1	—	—	—	—	—	—	142
2	17	—	1	—	1	21	8	1	3	8	11	5	—	143
—	—	—	—	—	—	—	1	—	—	1	1	—	—	144
2	—	—	—	—	—	2	2	—	—	—	—	—	—	145
7	6	—	—	—	—	13	5	—	—	2	2	—	—	146
6	1	—	—	—	—	7	5	—	—	1	1	1	—	147
1	3	—	—	—	1	5	4	1	1	2	3	—	—	148
34	50	2	3	—	9	98	28	2	11	27	38	13	1	149
—	3	—	—	—	—	3	1	—	—	—	—	—	—	150
3	4	—	—	—	—	7	4	—	—	2	2	—	—	151
1	9	—	1	—	—	11	8	1	1	3	4	1	—	152
—	2	—	—	—	—	2	2	—	—	—	—	—	—	153
4	7	—	—	—	—	11	3	1	1	1	2	—	2	154
—	3	—	—	—	2	5	2	—	—	—	—	—	—	155
1	—	—	—	—	—	1	1	—	—	1	1	—	—	156
1	5	—	—	—	—	6	2	—	1	2	3	—	—	157
49	72	—	—	2	14	137	33	7	28	54	80	13	14	158
2	4	—	—	—	2	8	4	—	—	—	—	—	—	159
4	1	—	—	—	—	5	5	—	—	—	—	—	—	160
—	5	—	—	—	2	7	2	—	—	1	1	—	—	161
1	4	2	—	—	—	7	1	—	—	2	2	1	—	162
2	8	—	—	—	—	10	2	—	—	3	4	—	—	163
3	3	—	—	—	1	7	2	—	1	3	4	1	—	164
—	—	—	—	—	—	—	—	—	—	1	1	—	—	165
—	3	—	—	—	1	4	3	—	—	1	1	—	—	166
4	—	—	—	—	—	4	2	—	—	—	—	—	—	167
8	1	—	—	1	1	11	1	—	—	1	1	—	—	168
—	8	—	—	—	—	8	7	—	—	—	—	—	—	169
—	2	—	—	—	—	2	1	—	—	—	—	—	—	170
3	7	3	—	—	—	13	7	—	—	6	6	—	—	171
4	1	—	—	—	—	5	1	—	—	—	—	—	—	172
1	1	—	—	—	—	1	1	—	—	—	—	—	—	172
1	6	—	—	—	—	7	3	—	—	1	1	—	—	173
1	2	—	—	—	—	3	1	—	—	—	—	—	—	174
—	—	—	—	—	—	—	—	—	—	—	—	—	—	175
5	—	—	—	—	—	5	4	1	1	2	3	—	—	176
2	1	—	—	—	—	3	2	—	—	1	1	—	—	177
—	1	—	—	—	—	1	1	—	—	1	1	—	—	178
4	2	—	—	—	4	10	5	1	—	1	1	—	—	179
8	14	—	—	—	—	22	6	1	1	4	5	—	—	180
1	—	—	—	—	—	1	1	—	1	1	2	—	—	181
5	2	—	—	—	—	7	4	1	1	3	4	2	—	182
—	10	—	—	—	—	10	5	1	1	2	3	1	—	183
—	7	—	—	—	—	7	5	—	—	1	1	—	—	184
4	4	—	—	—	—	8	2	1	1	2	3	—	—	185
3	1	—	—	—	—	4	1	—	—	—	—	—	—	186
3	1	—	—	—	—	4	2	—	—	1	1	—	—	187
1	1	—	—	—	—	2	6	—	—	—	—	—	—	188
1	4	—	—	—	—	5	3	—	—	—	—	—	—	189
4	5	—	—	—	—	9	7	—	—	1	1	—	—	190
1	1	—	—	—	—	2	1	—	—	—	—	—	—	191
—	3	—	—	—	—	3	2	—	—	1	1	—	—	192
4	3	—	—	1	—	8	1	—	3	4	7	1	—	193
5	1	—	—	—	—	6	6	1	1	1	2	—	—	194
—	—	—	—	—	—	1	1	—	—	—	—	—	—	195
3	9	—	—	1	4	17	7	1	5	6	11	2	—	196
9	—	—	—	—	1	10	5	—	—	1	1	—	—	197
4	—	—	—	—	3	7	4	—	—	1	1	—	—	198
3	—	—	—	—	—	3	2	—	—	—	—	—	—	199
7	3	—	—	—	—	10	5	—	—	—	—	—	—	200

TRENTINO ALTO ADIGE- VENETO

Numero d'ordine	COMUNI	COMMERCIO FISSO						COMMERCIO AMBULANTE			ALBERGHI, PENSIONI E LOCANDE ALL'1-1-1973			
		All'ingrosso			Al minuto			Alimentari	Non alimentari	Totale	Esercizi	Letti		
		alimen- tari	non alimen- tari	Totale	alimen- tari	tessuti e arti- coli abbiglia- mento	mobili, appa- recchi e mate- riali per la casa						pro- dotti e articoli vari	Totale
<i>Segue Provincia di</i>														
201	Transacqua	—	5	5	12	—	2	4	18	1	—	1	9	389
202	TRENTO	135	339	474	652	230	149	614	1.645	51	139	190	62	2.547
203	Tres	—	—	—	3	—	—	—	3	—	—	—	2	27
204	Tuenno	2	7	9	21	3	11	4	39	2	1	3	8	136
205	Valda	—	—	—	1	—	—	—	1	—	—	—	—	—
206	Vallfioriana	—	—	—	6	2	1	3	12	—	—	—	3	20
207	Vallarsa	—	2	2	25	—	1	11	37	1	1	2	11	267
208	Varena	1	1	2	16	4	1	7	28	—	1	1	9	298
209	Vattaro	3	5	8	4	1	3	1	9	1	1	2	6	141
210	Vermiglio	—	1	1	14	4	8	7	33	—	—	—	20	564
211	Vervò	—	—	—	5	—	—	—	5	—	—	—	2	27
212	Vezzano	6	1	7	16	3	3	11	33	3	2	5	6	90
213	Vignola-Falesina	—	—	—	—	—	—	—	—	—	—	—	5	123
214	Vigo di Fassa	1	1	2	9	1	5	7	22	1	—	1	38	1.468
215	Vigolo Vattaro	—	—	—	8	2	2	—	12	2	2	4	2	36
216	Vigo Rendena	1	1	2	9	—	1	1	11	—	—	—	4	88
217	Villa Agnedo	—	—	—	4	—	—	—	4	1	1	2	1	6
218	Villa Lagarina	—	2	2	22	2	3	4	31	2	2	4	5	101
219	Villa Rendena	—	1	1	8	—	2	2	12	1	—	1	6	140
220	Volano	6	4	10	15	4	3	5	27	2	6	8	1	18
221	Zambana	—	—	—	8	2	1	2	13	—	6	6	1	28
222	Ziano di Fiemme	2	6	8	10	—	2	7	19	—	3	3	13	438
223	Zuclo	—	—	—	3	—	—	—	3	—	—	—	—	—
	TOTALE DELLA PROVINCIA	519	787	1.306	3.945	1.009	919	2.158	8.031	408	675	1.083	1.893	65.972
<i>Provincia di</i>														
1	Affi	—	4	4	7	3	—	—	10	1	—	1	4	41
2	Albaredo d'Adige	—	14	14	34	14	10	10	68	7	26	33	3	10
3	Angiari	—	—	—	9	4	4	8	25	7	4	11	—	—
4	Arcole	6	1	7	24	6	4	10	44	16	15	31	2	2
5	Badia Calavena	2	9	11	20	6	6	10	42	4	3	7	11	90
6	Bardolino	9	—	9	30	26	24	45	125	6	8	14	62	2.605
7	Belfiore	5	—	5	13	7	7	18	45	7	3	10	2	8
8	Bevilacqua	1	1	2	13	3	2	3	21	6	1	7	2	14
9	Bonavigo	—	2	2	13	4	1	5	23	12	7	19	—	—
10	Boschi Sant'Anna	1	—	1	9	1	—	8	18	1	2	3	—	—
11	Bosco Chiesanuova	1	—	1	37	16	6	8	67	4	3	7	32	778
12	Bovolone	4	—	4	59	39	37	65	200	21	18	39	5	64
13	Brentino Belluno	—	—	—	8	4	7	6	25	1	2	3	3	21
14	Brenzono	3	—	3	29	11	7	23	70	5	—	5	59	1.989
15	Busselengo	13	9	22	66	31	31	57	185	50	34	84	6	90
16	Buttapietra	5	1	6	19	8	6	14	47	11	6	17	4	77
17	Caldiero	3	2	5	31	12	10	6	59	18	3	21	4	106
18	Caprino Veronese	16	11	27	74	29	19	47	169	9	3	12	18	424
19	Casaleone	5	3	8	47	19	14	22	102	20	7	27	1	4
20	Castagnaro	—	—	—	26	9	8	9	52	17	13	30	1	9
21	Castel d'Azzano	5	—	5	36	13	14	9	72	9	10	19	1	8
22	Castelnuovo del Garda	5	2	7	51	24	17	8	100	17	19	36	11	211
23	Cavaion Veronese	2	1	3	27	8	5	8	48	2	5	7	7	97
24	Cazzano di Tramigna	4	—	4	10	2	2	3	17	1	1	2	—	—
25	Cerea	9	9	18	101	35	77	65	278	22	16	38	9	100
26	Cerro Veronese	—	—	—	13	6	5	7	31	1	1	2	5	169
27	Cologna Veneta	4	—	4	49	19	16	42	126	22	16	38	4	52
28	Colognola ai Colli	5	2	7	31	8	7	13	59	10	6	16	2	22
29	Concamarise	2	—	2	10	2	3	3	18	3	5	8	—	—
30	Costermano	1	—	1	16	6	1	6	29	1	8	9	10	167
31	Dolcè	3	—	3	21	3	3	8	35	—	—	—	7	74
32	Erbè	—	—	—	10	8	3	3	24	4	9	13	—	—
33	Erbezzo	1	—	1	6	3	1	2	12	1	1	2	7	108
34	Ferrara di Monte Baldo	—	—	—	7	3	2	3	15	—	—	—	4	198
35	Fumane	—	—	—	30	11	10	8	59	3	2	5	11	91

Trento - Verona

ESERCIZI PUBBLICI							RIVEN- DITE DI TABAC- CHI	CONCES- SIONI DI FARMA- CIE — APERTE	SERVIZI				Numero d'ordine	
Ristoranti, trattorie, osterie, tavole calde	Bar, caffè, gelaterie, birrerie	Sale da ballo, gioco e bigliardo	Stabili- menti balneari fissi e piscine	Alber- ghi diurni e bagni pubblici	Rimesse e noleggi, stallaggi	Totale			Saloni da parrucchiere e barbieri			Lavan- derie, tintorie e stirerie		Agenzie di me- diazione, richiesta di certifi- cati, copiste- rie e simili
									per uomo	per signora e misti	Totale			

TRENTO

—	11	1	—	—	—	12	4	—	—	2	2	1	—	201
215	203	—	1	1	25	445	110	20	54	181	235	43	40	202
—	2	—	—	—	—	2	1	—	—	—	—	—	—	203
1	2	—	—	—	1	4	4	1	—	1	1	—	—	204
1	—	—	—	—	—	1	1	—	—	—	—	—	—	205
—	—	—	—	—	—	—	—	—	—	—	—	—	—	206
3	2	—	—	—	—	5	2	—	—	—	—	—	—	207
11	8	—	—	—	—	19	12	—	—	—	—	—	—	208
1	3	—	—	1	—	5	2	—	—	1	1	—	—	209
1	4	—	—	—	—	5	3	—	—	1	1	—	—	210
3	11	—	—	—	3	17	6	—	2	2	4	1	—	211
—	2	—	—	—	—	2	2	—	—	—	—	—	—	212
7	12	—	—	—	—	19	6	1	1	1	2	1	—	213
—	—	—	—	—	—	—	—	—	—	—	—	—	—	214
2	4	1	3	—	3	13	4	—	1	4	5	1	—	215
—	3	—	—	—	—	3	3	1	1	1	2	—	—	216
—	4	1	—	—	—	5	1	—	1	1	2	—	—	217
—	7	—	—	—	—	7	2	—	—	—	—	—	—	218
13	—	—	—	—	1	14	4	1	1	1	2	1	—	219
—	2	—	—	—	—	2	3	—	—	1	1	—	—	220
1	8	—	—	—	—	9	2	—	1	3	4	1	—	221
—	—	—	—	—	—	—	—	—	—	—	—	—	—	222
2	2	—	—	—	—	4	1	—	1	1	2	2	—	223
—	2	—	—	1	—	3	2	—	—	3	4	1	—	224
3	—	—	—	—	—	3	2	—	—	—	—	—	—	225
—	—	—	—	—	—	—	—	—	—	—	—	—	—	226
934	1.305	43	37	13	164	2.496	952	96	238	607	845	175	82	227

VERONA

4	1	—	—	—	—	5	2	—	—	1	1	—	—	1
15	6	—	—	—	3	24	10	—	4	9	13	2	3	2
3	2	2	—	—	—	7	3	1	1	3	4	—	—	3
10	12	3	—	—	1	26	8	1	1	3	4	1	—	4
16	5	—	—	—	2	23	7	1	1	1	2	2	—	5
—	—	—	—	—	—	—	—	—	—	—	—	—	—	6
8	25	1	4	—	5	43	5	1	3	9	12	4	2	7
8	5	—	—	—	—	13	4	1	2	4	6	1	—	8
4	2	—	—	—	—	6	4	1	3	1	4	—	—	9
6	1	1	—	—	—	8	3	1	2	3	5	—	—	10
5	2	—	—	—	—	7	3	—	1	1	2	—	—	11
—	—	—	—	—	—	—	—	—	—	—	—	—	—	12
10	14	—	—	—	—	24	8	1	1	4	5	1	—	13
21	18	1	—	—	2	42	10	2	11	20	31	2	—	14
2	3	—	—	—	—	5	4	—	—	1	1	—	—	15
17	6	—	—	—	—	23	8	1	2	5	7	1	—	16
16	16	—	—	—	9	41	7	2	9	16	25	5	1	17
—	—	—	—	—	—	—	—	—	—	—	—	—	—	18
7	1	—	—	—	—	8	4	1	3	3	6	—	—	19
7	5	—	—	—	1	13	4	1	4	7	11	1	—	20
31	6	—	—	—	8	45	15	3	8	11	19	2	3	21
15	6	—	1	—	—	22	8	1	7	8	15	2	—	22
6	5	—	—	1	3	15	9	1	6	4	10	1	—	23
—	—	—	—	—	—	—	—	—	—	—	—	—	—	24
2	10	—	—	—	—	12	7	1	5	8	13	2	—	25
14	18	—	—	—	1	33	7	2	4	10	14	4	—	26
4	5	—	—	—	2	11	4	1	1	1	2	—	—	27
5	2	—	—	—	—	7	3	—	1	2	3	—	—	28
19	12	1	—	—	6	38	18	3	14	24	38	4	1	29
—	—	—	—	—	—	—	—	—	—	—	—	—	—	30
2	6	1	—	—	—	9	2	1	1	1	2	2	—	31
23	13	—	—	1	11	48	16	3	5	9	14	2	2	32
9	6	—	—	—	2	17	10	1	4	8	12	—	—	33
4	—	—	—	—	—	4	3	—	—	2	2	—	—	34
6	6	—	—	—	3	15	5	—	—	3	3	—	—	35
—	—	—	—	—	—	—	—	—	—	—	—	—	—	36
14	7	—	—	—	—	21	6	1	1	2	3	—	—	37
6	1	—	—	—	—	7	3	1	1	3	4	1	—	38
5	4	—	—	—	—	9	2	—	—	—	—	—	—	39
3	4	2	—	—	—	9	1	—	—	—	—	—	—	40
27	1	—	—	—	1	29	8	1	3	3	6	1	—	41

VENETO

Numero d'ordine	COMUNI	COMMERCIO FISSO							COMMERCIO AMBULANTE			ALBERGHI, PENSIONI E LOCANDE ALL'1-1-1973		
		All'ingrosso			Al minuto				Ali- men- tari	Non ali- men- tari	Totale	Eser- cizi	Letti	
		ali- men- tari	non ali- men- tari	Totale	ali- men- tari	tessuti e arti- coli abbi- glia- mento	mobili, appa- recchi e mate- riali per la casa	pro- dotti e articoli vari						Totale
36	Garda	6	1	7	41	22	13	31	107	17	4	21	49	3.100
37	Gazzo Veronese	1	2	3	37	15	7	21	80	13	10	23	7	23
38	Grezzana	11	5	16	56	32	20	18	126	15	15	30	5	45
39	Illasi	1	—	1	22	12	10	18	62	9	5	14	1	7
40	Isola della Scala	21	9	30	68	20	22	32	142	41	25	66	5	57
41	Isola Rizza	4	—	4	15	6	4	9	34	6	1	7	—	—
42	Lavagno	2	7	9	18	9	8	9	44	1	1	2	1	9
43	Lazise	10	—	10	54	27	20	43	144	6	29	35	36	1.080
44	Legnago	21	15	36	212	77	48	290	627	38	56	94	11	187
45	Malcésine	7	13	20	63	33	30	38	164	10	5	15	111	3.818
46	Marano di Valpolicella	15	—	15	18	5	8	7	38	5	3	8	1	2
47	Mezzane di Sotto	1	—	1	12	3	—	—	15	2	1	3	2	8
48	Minerbe	7	5	12	28	11	10	17	66	12	13	25	2	18
49	Montecchia di Crosara	6	—	6	20	6	8	8	42	11	—	11	2	14
50	Monteforte d'Alpone	24	8	32	44	20	12	16	92	10	5	15	2	11
51	Mozzecane	2	2	4	19	5	5	12	41	9	3	12	—	—
52	Negrar	13	1	14	98	47	28	37	210	15	8	23	4	59
53	Nogara	14	2	16	65	18	20	47	150	21	17	38	3	49
54	Nogarole Rocca	4	2	6	27	7	11	23	68	4	3	7	1	4
55	Oppeano	6	1	7	51	14	21	30	116	20	16	36	3	13
56	Palù	—	—	—	5	4	4	4	17	2	1	3	1	3
57	Pastrengo	3	—	3	13	3	5	4	25	2	—	2	2	32
58	Pescantina	14	12	26	45	17	16	15	93	25	47	72	4	49
59	Peschiera del Garda	25	15	40	111	68	43	48	270	29	35	64	56	1.465
60	Povegliano Veronese	6	3	9	27	16	6	19	66	12	18	30	1	14
61	Pressana	—	—	—	14	4	1	10	29	6	4	10	—	—
62	Rivoli Veronese	—	1	1	8	3	—	6	17	1	—	1	1	5
63	Ronca	8	—	8	18	6	6	7	37	2	3	5	3	6
64	Ronco all'Adige	8	—	8	39	19	7	25	90	10	8	18	3	8
65	Roverchiara	4	—	4	13	11	8	18	50	8	10	18	2	9
66	Roveredo di Guà	—	—	—	8	2	2	6	18	3	2	5	—	—
67	Roverè Veronese	—	2	2	24	9	1	6	40	4	5	9	11	188
68	Salizzole	4	—	4	30	7	7	7	51	13	6	19	—	—
69	San Bonifacio	4	4	8	76	39	23	85	223	33	29	62	11	209
70	San Giovanni Ilarione	4	6	10	15	9	7	14	45	2	4	6	3	31
71	San Giovanni Lupatoto	7	9	16	163	37	33	37	270	39	34	73	6	79
72	Sanguinetto	4	1	5	31	12	22	24	89	13	18	31	3	48
73	San Martino Buon Alber.	5	5	10	65	25	12	39	141	16	5	21	4	108
74	San Mauro di Saline	—	—	—	7	1	1	—	9	—	—	—	3	60
75	San Pietro di Morùbio	—	—	—	21	10	11	11	53	10	9	19	—	—
76	San Pietro in Cariano	17	—	17	46	16	11	25	98	8	6	14	3	39
77	Sant'Ambrògio di Valpol.	7	7	14	57	29	22	45	153	12	11	23	3	59
78	Sant'Anna d'Alfaedo	6	3	9	20	7	5	7	39	5	3	8	8	153
79	San Zeno di Montagna	—	—	—	12	6	4	2	24	2	—	2	20	608
80	Selva di Progno	1	—	1	23	3	—	2	28	1	2	3	11	162
81	Soave	6	2	8	22	11	10	6	49	6	7	13	2	46
82	Sommacampagna	11	7	18	55	29	14	33	131	19	12	31	5	43
83	Sona	8	1	9	52	22	19	43	136	23	16	39	—	—
84	Sorgà	—	2	2	24	10	7	15	56	14	14	28	1	5
85	Terrazzo	1	—	1	16	5	4	14	39	9	7	16	—	—
86	Torri del Benaco	3	—	3	28	20	14	12	74	3	6	9	49	1.778
87	Tregnago	2	3	5	27	12	6	12	57	4	6	10	5	44
88	Trevenueolo	2	—	2	18	4	7	14	43	18	6	24	1	7
89	Valèggio sul Mincio	11	12	23	54	28	15	59	156	27	13	40	12	144
90	Velo Veronese	—	—	—	8	3	2	4	17	1	—	1	3	44
91	VERONA	213	350	563	1.880	755	512	1.211	4.358	312	507	819	86	2.744
92	Veronella	4	9	13	29	8	8	7	52	55	38	93	—	—
93	Vestenanova	—	—	—	52	14	12	9	87	3	12	15	8	111
94	Vigàsio	—	3	3	35	16	17	14	82	15	9	24	—	—
95	Villa Bartolomea	12	4	16	32	18	12	25	87	22	6	28	1	12
96	Villafranca di Verona	39	19	58	150	67	60	100	377	174	79	263	6	100
97	Zèvio	12	7	19	100	26	20	31	177	34	12	46	4	27
98	Zimella	4	—	4	26	7	3	8	44	16	39	57	—	—
	TOTALE DELLA PROVINCIA	746	631	1.377	5.453	2.210	1.673	3.351	12.687	1.599	1.526	3.125	883	24.553

Segue Provincia di

ESERCIZI PUBBLICI							Totale	RIVEN- DITE DI TABAC- CHI	CONCES- SIONI DI FARMA- CIE — APERTE	SERVIZI				Numero d'ordine
Risto- ranti, trattorie, osterie, tavole calde	Bar, caffè, gelate- rie, birrerie	Sale da ballo, gioco e bigliar- do	Stabili- menti balneari fissi e piscine	Alber- ghi diurni e bagni pubblici	Rimesse e noleggi, stallaggi	Saloni da parrucchiere e barbieri				Lavan- derie, tintorie e stirerie	Agenzie di me- diazione, richiesta di certi- ficati, copiste- rie e simili			
						per uomo						per signora e misti	Totale	
22	21	1	2	1	4	51	3	1	4	7	11	3	—	36
21	7	—	—	—	—	28	13	1	9	5	14	1	—	37
24	17	—	—	—	—	41	11	2	5	8	13	4	—	38
7	5	—	—	—	—	12	7	1	5	4	9	—	—	39
22	16	—	—	—	—	46	15	2	10	8	18	4	—	40
8	1	—	—	—	—	9	4	1	3	3	6	1	—	41
10	3	—	—	—	—	15	4	2	3	2	5	1	—	42
20	10	6	—	—	—	36	5	1	5	9	14	6	—	43
31	60	1	—	—	—	134	35	6	27	34	61	8	3	44
24	52	4	2	1	—	91	5	1	5	7	12	3	2	45
10	5	—	—	—	—	15	8	1	1	4	5	—	—	46
9	1	—	—	—	—	12	3	1	2	2	4	—	—	47
11	5	—	—	—	—	21	9	1	6	10	16	2	—	48
2	10	—	—	—	—	12	3	1	3	3	6	1	—	49
18	5	—	—	—	—	22	10	2	9	8	17	2	3	50
10	1	—	—	—	—	13	5	1	2	3	5	2	—	51
28	12	—	—	—	—	39	13	2	9	11	20	3	—	52
16	10	2	—	—	—	33	9	2	11	9	20	3	—	53
7	2	—	—	—	—	10	4	1	3	2	5	—	—	54
23	3	—	—	—	—	27	10	1	7	8	15	2	1	55
2	1	—	—	—	—	3	2	1	1	2	3	1	—	56
7	10	—	—	—	—	17	3	1	3	3	6	2	—	57
19	16	1	—	—	—	36	9	2	7	12	19	2	—	58
43	35	2	2	—	—	91	12	2	7	15	22	5	3	59
10	—	—	—	—	—	10	5	1	2	1	3	3	—	60
7	—	—	—	—	—	8	4	1	1	2	3	1	—	61
3	4	—	—	—	—	9	2	—	—	2	2	—	—	62
11	1	—	—	—	—	14	6	1	1	3	4	1	—	63
15	9	—	—	—	—	26	11	2	8	10	18	2	—	64
4	7	1	—	—	—	12	7	1	3	3	6	1	—	65
2	—	—	—	—	—	2	2	—	1	1	2	—	—	66
8	—	—	—	—	—	8	4	1	1	1	1	—	—	67
11	3	—	—	—	—	15	5	1	3	5	8	1	—	68
22	29	—	1	—	—	61	19	3	12	21	33	6	2	69
12	1	—	—	1	—	14	6	1	2	4	6	1	—	70
4	36	1	—	—	—	50	14	4	18	27	45	9	4	71
5	5	—	—	—	—	10	7	1	5	5	10	2	—	72
1	24	1	—	—	—	31	10	2	6	14	20	3	—	73
1	—	—	—	—	—	1	3	—	—	1	1	—	—	74
9	—	—	—	—	—	11	4	1	4	7	11	—	—	75
12	10	—	—	—	—	25	9	2	4	9	13	2	—	76
26	7	—	—	—	—	38	8	2	10	10	20	3	—	77
24	5	—	—	—	—	29	8	1	1	2	3	1	—	78
10	2	—	—	—	—	12	4	1	—	3	3	1	—	79
5	3	—	—	—	—	8	5	1	1	—	1	—	—	80
19	2	—	—	—	—	24	12	2	5	6	11	3	—	81
18	16	—	—	—	—	38	9	2	7	10	17	3	1	82
23	12	—	—	—	—	35	9	2	7	11	18	2	—	83
11	—	—	—	—	—	11	5	1	2	8	10	—	4	84
4	—	—	—	—	—	4	6	1	3	3	6	—	—	85
18	12	1	3	—	—	34	5	1	2	4	6	1	2	86
9	3	—	—	—	—	16	7	1	1	3	4	1	2	87
4	8	—	—	—	—	12	4	1	2	4	6	1	—	88
25	17	—	—	—	—	43	13	2	13	11	24	6	2	89
5	2	—	—	—	—	7	2	—	—	—	—	—	—	90
378	641	7	4	6	101	1.137	211	54	235	474	709	160	35	91
19	2	1	—	—	2	24	7	1	8	5	13	—	—	92
13	8	2	—	—	5	28	8	1	1	2	3	—	—	93
15	5	—	—	—	—	20	6	1	5	8	13	2	—	94
17	5	—	—	—	—	26	10	2	6	5	11	2	—	95
61	38	2	—	—	9	110	22	5	20	37	57	9	10	96
25	10	1	—	—	5	41	12	2	11	6	17	5	1	97
7	10	—	—	—	—	17	6	1	3	3	6	1	—	98
1.617	1.481	46	19	23	318	3.504	920	180	669	1.100	1.769	330	87	

VENETO

Numero d'ordine	COMUNI	COMMERCIO FISSO							COMMERCIO AMBULANTE			ALBERGHI, PENSIONI E LOCANDE ALL'1-1-1973			
		All'ingrosso			Al minuto				Alimen- tari	Non alimen- tari	Totale	Eser- cizi	Letti		
		ali- men- tari	non ali- men- tari	Totale	ali- men- tari	tessuti e arti- coli abbi- glia- mento	mobili, appa- recchi e mate- riali per la casa	pro- dotti e articoli vari						Totale	
1	Agugliaro	1	—	1	9	3	1	3	16	—	1	1	5	—	—
2	Albèttone	2	1	3	12	5	4	10	31	3	2	1	5	2	17
3	Alonte	—	—	—	3	—	—	—	3	—	—	—	—	—	—
4	Altavilla Vicentina	1	—	1	20	11	5	15	51	1	3	4	78	2	57
5	Altissimo	—	—	—	9	7	1	2	19	3	1	4	4	7	129
6	Arcugnano	1	—	1	27	4	1	8	40	1	9	10	2	2	30
7	Arsiero	3	3	6	34	12	12	17	75	5	7	12	9	12	152
8	Arzignano	9	37	46	128	63	40	107	338	32	46	78	4	85	85
9	Asiago	5	1	6	73	28	31	66	198	21	13	34	41	1.430	—
10	Asigliano Veneto	1	—	1	4	2	2	—	8	1	3	4	4	—	—
11	Barbarano Vicentino	2	—	2	25	10	13	22	70	8	4	12	3	3	49
12	Bassano del Grappa	53	113	166	365	114	118	238	833	36	83	119	22	504	504
13	Bolzano Vicentino	7	1	8	30	8	10	7	55	6	7	13	1	16	16
14	Breganze	3	—	3	44	19	17	42	122	14	5	19	3	44	44
15	Brendola	—	6	6	27	6	11	15	59	—	8	8	1	8	8
16	Bressanvido	2	2	4	31	15	7	9	62	7	2	9	—	—	—
17	Brogliano	1	—	1	20	8	4	8	40	4	—	4	1	20	20
18	Caldogno	3	—	3	40	28	22	26	116	67	23	90	1	14	14
19	Caltrano	1	—	1	23	4	9	13	49	5	6	11	1	10	10
20	Calvene	1	2	3	10	5	5	9	29	6	3	9	1	4	4
21	Camisano Vicentino	12	—	12	44	27	17	38	126	5	34	39	2	29	29
22	Campiglia dei Bèrici	—	—	—	10	2	2	5	19	4	1	5	1	7	7
23	Campolongo sul Brenta	1	—	1	9	2	—	—	11	2	—	2	—	—	—
24	Carè	3	—	3	16	7	6	19	48	2	9	11	—	—	—
25	Cartigliano	7	2	9	32	12	9	12	65	5	4	9	1	8	8
26	Cassola	12	9	21	85	30	19	32	166	12	16	28	2	75	75
27	Castegnero	—	—	—	8	6	5	7	26	6	4	10	—	—	—
28	Castelgomberto	4	1	5	34	14	7	20	75	9	6	15	—	—	—
29	Chiampo	2	1	3	55	24	18	39	138	11	13	24	4	42	42
30	Chiuppano	5	1	6	23	5	8	10	46	9	7	16	—	—	—
31	Cison del Grappa	—	—	—	20	4	3	10	37	6	5	11	5	64	64
32	Cogollo del Cèngio	1	—	1	40	8	15	11	74	8	3	11	2	27	27
33	Conco	—	—	—	21	6	4	4	35	1	2	3	11	230	230
34	Cornedo Vicentino	8	10	18	40	25	21	35	121	16	9	25	3	40	40
35	Costabissara	3	—	3	34	7	8	19	68	2	2	4	—	—	—
36	Creazzo	4	8	12	50	23	16	33	122	11	12	23	1	13	13
37	Crespadoro	1	—	1	12	6	2	3	23	5	1	6	4	78	78
38	Dueville	17	5	22	89	30	25	43	187	19	17	36	4	55	55
39	Ènego	—	—	—	63	6	7	4	80	—	3	3	10	248	248
40	Fara Vicentino	—	—	—	26	8	7	5	46	6	—	6	1	12	12
41	Foza	2	—	2	24	5	3	4	36	1	11	12	4	77	77
42	Gàllo	1	6	7	33	5	3	9	53	7	2	9	6	133	133
43	Gambellara	6	—	6	29	8	6	13	56	11	2	13	1	8	8
44	Gambugliano	—	—	—	3	2	—	—	5	1	—	1	1	8	8
45	Grancona	2	—	2	14	3	3	7	27	3	1	4	2	22	22
46	Grisignano di Zocco	5	1	6	21	11	6	10	48	3	7	10	2	47	47
47	Grumolo delle Abbadesse	1	—	1	22	6	3	6	37	6	3	9	1	12	12
48	Isola Vicentina	1	5	6	35	14	10	22	81	21	12	33	3	24	24
49	Laghi	—	—	—	—	—	—	—	—	—	—	—	1	5	5
50	Lastebasse	1	—	1	5	—	—	3	8	1	—	1	3	73	73
51	Longare	2	1	3	51	18	14	12	95	2	1	3	—	—	—
52	Lonigo	5	9	14	85	28	33	65	211	16	23	39	5	71	71
53	Lugo di Vicenza	3	8	11	30	8	3	11	52	7	3	10	2	18	18
54	Lusiana	4	1	5	40	13	10	9	72	2	10	12	10	199	199
55	Malo	13	7	20	69	25	27	32	153	15	15	30	6	119	119
56	Marano Vicentino	2	3	5	52	20	17	18	107	8	10	18	2	18	18
57	Marostica	16	13	29	87	27	30	88	232	31	18	49	6	73	73
58	Mason Vicentino	3	3	6	25	6	4	12	47	5	8	13	—	—	—
59	Molvena	2	2	4	15	9	8	7	39	1	—	1	3	44	44
60	Montebello Vicentino	3	1	4	29	11	4	25	69	7	8	15	4	75	75
61	Montecchio Maggiore	17	28	45	93	46	28	102	269	21	36	57	7	107	107
62	Montecchio Precalcino	1	5	6	29	7	9	17	62	1	2	3	—	—	—
63	Monte di Malo	—	—	—	23	5	1	5	34	6	3	9	—	—	—
64	Montegalda	1	—	1	16	7	6	14	43	1	10	11	2	15	15
65	Montegalda	1	1	2	9	2	—	5	16	3	3	6	—	—	—

Provincia di

Vicenza

ESERCIZI PUBBLICI							RIVEN- DITE DI TABAC- CHI	CONCES- SIONI DI FARMA- CIE — APERTE	SERVIZI				Numero d'ordine	
Ristoranti, trattorie, osterie, tavole calde	Bar, caffè, gelate- rie, birrerie	Sale da ballo, gioco e bigliar- do	Stabili- menti balneari fissi e piscine	Alber- ghi diurni e bagni pubblici	Rimesse e noleggi, stallaggi	Totale			Saloni da parrucchiere e barbieri			Lavan- derie, tintorie e stirerie		Agenzie di me- diazione, richiesta di certi- ficati, copiste- rie e simili
									per uomo	per signora e misti	Totale			

VICENZA

5	—	—	—	—	—	5	4	—	1	—	1	—	—	1
8	—	—	—	—	—	10	6	—	—	—	—	—	—	2
3	—	—	—	—	—	3	1	—	—	—	—	—	—	3
15	—	—	—	—	—	28	6	—	2	—	—	—	—	4
8	11	—	—	—	—	12	4	—	—	—	—	—	—	5
28	4	—	—	—	—	33	9	1	2	2	—	—	—	6
15	10	—	—	—	—	25	7	1	4	6	—	—	—	7
48	58	3	1	1	4	115	20	4	17	39	10	7	—	8
33	21	—	—	—	1	72	16	2	6	16	22	3	2	9
3	—	—	—	—	—	3	2	—	1	—	1	—	—	10
6	2	—	—	—	—	17	5	1	3	6	9	—	—	11
84	108	—	—	2	25	219	48	8	20	68	86	28	9	12
2	9	—	—	—	—	11	4	1	3	4	7	—	—	13
14	8	—	—	—	2	24	7	1	5	8	13	3	—	14
15	3	—	—	—	3	21	9	1	2	4	6	1	—	15
6	3	—	—	—	1	10	3	1	1	4	5	1	—	16
7	4	—	—	—	2	13	2	1	1	2	3	—	—	17
7	12	1	—	—	3	23	7	1	4	9	13	2	1	18
8	6	—	—	—	—	14	3	1	2	4	6	—	—	19
6	2	—	—	—	1	9	2	1	1	3	4	—	—	20
9	3	—	—	—	6	18	6	1	3	8	11	3	1	21
1	1	—	—	—	—	2	3	1	2	2	4	—	—	22
2	1	1	—	—	—	4	2	—	—	1	1	—	—	23
—	1	—	—	—	—	1	3	1	2	3	5	—	—	24
8	7	—	—	—	—	15	3	1	2	4	6	—	—	25
11	13	—	—	—	3	27	8	2	2	8	10	7	—	26
7	—	—	—	—	2	9	3	1	2	2	4	—	—	27
18	3	—	—	—	4	25	6	1	2	5	7	1	—	28
16	10	—	—	—	5	31	9	2	7	12	19	5	1	29
8	5	—	—	—	—	13	2	1	1	4	5	—	1	30
—	4	—	—	—	4	8	6	1	—	1	1	—	—	31
16	2	—	—	—	1	19	4	1	2	6	8	1	—	32
7	7	—	—	—	4	18	7	1	1	7	8	1	—	33
29	15	—	—	—	1	45	10	2	6	9	15	1	1	34
10	2	—	—	—	—	12	5	1	1	5	6	—	—	35
13	11	—	—	—	—	24	8	1	3	10	13	2	—	38
8	—	—	—	—	3	11	7	1	—	—	—	—	—	37
19	14	—	—	—	2	35	11	2	8	16	24	3	—	38
15	5	—	—	—	5	25	6	1	1	5	6	1	—	39
9	8	—	—	—	—	17	7	1	1	3	4	1	4	40
6	—	—	—	—	3	9	2	—	—	—	—	—	—	41
11	6	—	—	—	7	24	6	1	1	1	2	1	—	42
7	2	—	—	—	—	9	5	1	2	2	4	1	—	43
5	—	—	—	—	—	5	2	—	—	—	—	—	—	44
10	—	—	—	—	—	10	5	1	1	1	2	—	—	45
8	2	—	—	—	—	10	5	1	2	5	7	—	—	46
10	1	—	—	—	—	11	7	1	2	2	4	2	—	47
10	11	—	—	—	4	25	7	2	3	7	10	1	—	48
—	—	—	—	—	—	4	2	—	—	—	—	—	—	49
4	—	—	—	—	—	—	—	—	—	—	—	—	—	50
18	7	—	—	—	5	28	6	1	2	8	10	1	—	51
22	20	—	—	1	13	56	19	3	9	17	26	3	—	52
11	8	1	—	—	—	20	5	1	2	6	8	1	—	53
23	2	—	—	—	—	25	12	1	1	4	5	1	1	54
22	14	—	—	—	4	40	11	2	6	15	21	3	—	55
18	2	—	—	—	2	22	8	1	6	12	18	3	—	56
34	69	—	—	—	9	112	14	3	7	11	18	5	—	57
8	4	—	—	—	2	14	8	1	2	4	6	—	—	58
—	13	—	—	—	1	14	7	1	2	2	4	—	—	59
9	4	—	—	—	8	21	9	2	4	5	9	—	—	60
32	20	1	—	—	9	62	16	3	13	31	44	10	6	61
3	5	—	—	—	—	12	5	1	3	8	11	—	—	62
—	9	—	—	—	—	24	4	—	—	3	3	—	—	63
—	—	—	—	—	1	10	5	1	2	3	5	—	—	64
3	—	—	—	—	—	3	3	—	—	1	1	—	—	65

VENETO

Numero d'ordine	COMUNI	COMMERCIO FISSO							COMMERCIO AMBULANTE			ALBERGHI, PENSIONI E LOCANDE ALL'1-1-1973		
		All'ingrosso			Al minuto				Alimen- tari	Non alimen- tari	Totale	Eser- cizi	Letti	
		ali- men- tari	non ali- men- tari	Totale	ali- men- tari	tessuti e arti- coli abbi- glia- mento	mobili, appa- recchi e mate- riali per la casa	pro- dotti e articoli vari						Totale
66	Monteviale	3	2	5	17	2	1	6	26	4	4	8	1	11
67	Monticello Conte Otto	1	2	3	31	10	5	18	64	8	8	16	1	16
68	Montorso Vicentino	3	—	3	10	3	3	8	24	8	3	11	1	4
69	Mossano	—	—	—	8	—	—	2	10	1	—	1	—	—
70	Mussolente	3	—	3	25	9	10	20	64	11	4	15	—	—
71	Nanto	4	4	8	10	8	4	9	31	4	5	9	—	—
72	Nogarole Vicentino	—	—	—	6	—	—	—	6	1	—	1	—	—
73	Nove	2	5	7	26	6	16	13	61	5	7	12	2	22
74	Noventa Vicentina	—	—	—	64	23	34	62	183	23	28	51	5	53
75	Orgiano	8	3	11	19	5	3	13	40	9	2	11	1	6
76	Pedemonte	—	—	—	9	5	2	4	20	—	5	5	1	10
77	Pianezze	3	2	5	10	3	4	6	23	9	—	9	—	—
78	Piovene Rocchette	9	9	18	51	35	20	21	127	12	6	18	3	31
79	Poiana Maggiore	4	—	4	22	8	6	18	54	7	4	11	—	—
80	Posina	3	1	4	9	3	—	1	13	1	2	3	4	48
81	Pove del Grappa	—	—	—	11	2	1	11	25	4	2	6	3	103
82	Pozzoleone	—	—	—	18	9	12	13	52	—	2	2	—	—
83	Quinto Vicentino	2	2	4	35	13	26	17	91	11	2	13	—	—
84	Recoaro Terme	6	1	7	60	20	17	37	134	10	3	13	42	1.540
85	Roana	3	6	9	88	22	14	23	147	11	5	16	45	1.089
86	Romano d'Ezzelino	5	1	6	65	14	31	30	140	19	22	41	5	48
87	Rosa	10	1	11	54	30	17	43	144	32	13	45	—	—
88	Rossano Veneto	6	2	8	40	18	14	43	115	21	16	37	2	17
89	Rotzo	—	1	1	10	1	1	1	13	2	1	3	2	18
90	Salcedo	2	—	2	12	3	2	3	20	5	1	6	1	24
91	Sandriago	13	15	28	51	23	21	49	144	19	11	30	2	26
92	San Germano dei Bèrici	—	—	—	5	1	—	—	6	2	—	2	—	—
93	San Nazario	2	1	3	20	3	2	1	26	3	—	3	6	67
94	San Pietro Mussolino	—	—	—	10	6	3	3	22	6	7	13	1	4
95	Santorso	7	—	7	45	10	3	21	79	6	7	13	—	—
96	San Vito di Leguzzano	6	5	11	17	7	8	10	42	6	4	10	—	—
97	Sarcedo	1	12	13	26	6	8	12	52	12	6	18	1	16
98	Sarego	2	5	7	21	9	8	11	49	10	1	11	—	—
99	Schiavon	—	—	—	19	10	7	7	43	5	4	9	1	9
100	Schio	34	16	50	216	110	77	178	581	44	59	103	12	328
101	Solagna	—	—	—	11	1	3	4	19	3	—	3	7	136
102	Sossano	4	6	10	29	16	12	20	77	10	5	15	3	28
103	Sovizzo	—	—	—	25	12	10	13	60	1	9	10	—	—
104	Tezze sul Brenta	19	8	27	61	20	13	34	128	31	11	42	—	—
105	Thiene	20	36	56	142	77	50	157	426	33	74	107	9	141
106	Tonezza del Cimone	1	—	1	19	7	5	3	34	5	—	5	13	375
107	Torrelvicino	5	1	6	31	9	12	17	69	11	4	15	3	49
108	Torri di Quartesolo	13	8	21	30	11	11	29	81	7	4	11	—	—
109	Trissino	1	1	2	38	13	11	27	89	5	1	6	2	48
110	Valdagno	30	25	55	190	75	68	145	478	33	22	55	10	230
111	Valdastico	—	—	—	13	15	10	14	52	5	1	6	2	16
112	Valli del Pasubio	5	2	7	19	8	7	11	45	1	4	5	12	195
113	Valstagna	—	1	1	16	4	6	4	30	6	—	6	—	—
114	Velo d'Astico	2	3	5	19	6	3	3	31	1	—	1	4	34
115	VICENZA	33	189	222	824	439	277	877	2.417	66	238	304	36	1.335
116	Villaga	—	—	—	12	—	—	—	12	2	4	6	—	—
117	Villaverla	2	1	3	23	10	8	12	53	5	2	7	—	—
118	Zanè	8	4	12	40	10	9	25	84	5	14	19	1	4
119	Zermeghedo	1	—	1	5	3	3	2	13	1	3	4	—	—
120	Zovencedo	—	—	—	15	1	—	—	16	1	—	1	—	—
121	Zugliano	3	7	10	57	15	19	26	117	18	11	29	1	14
	TOTALE DELLA PROVINCIA	557	685	1.242	5.243	2.082	1.655	3.599	12.579	1.120	1.213	2.333	468	10.740

Segue Provincia di

Vicenza

ESERCIZI PUBBLICI							RIVEN- DITE DI TABAC- CHI	CONCES- SIONI DI FARMA- CIE — APERTE	SERVIZI					Numero d'ordine
Risto- ranti, trattorie, osterie, tavole calde	Bar, caffè, gelate- rie, birrerie	Sale da ballo, gioco e bigliar- do	Stabili- menti balneari fissi e piscine	Alber- ghi diurni e bagni pubblici	Rimesse e noleggi, stallaggi	Totale			Saloni da parrucchiere e barbieri			Lavan- derie, tintorie e stirerie	Agenzie di me- diazio- na, richi- esta di certi- ficati, copiste- rie e simili	
									per uomo	per signora e misti	Totale			
8	1	—	—	—	1	10	3	1	—	1	—	—	66	
1	17	—	—	—	—	19	5	1	2	8	—	—	67	
5	2	—	—	—	—	7	3	1	1	4	—	—	68	
4	8	—	—	—	—	14	5	1	—	5	—	—	69	
18	8	1	—	—	2	29	8	1	3	7	2	—	70	
8	1	—	—	—	—	9	4	1	—	2	—	—	71	
3	—	—	—	—	—	3	2	—	—	—	—	—	72	
5	3	—	—	—	—	8	4	—	3	7	—	—	73	
15	11	1	—	—	15	42	10	2	8	8	—	—	74	
10	—	—	—	—	—	10	5	1	2	4	1	—	75	
4	3	—	—	—	2	9	3	—	—	—	—	—	76	
5	1	—	—	—	—	6	2	—	—	1	—	—	77	
14	13	—	—	—	—	27	6	1	6	18	2	—	78	
6	3	—	—	—	—	11	7	1	3	3	1	—	79	
5	1	1	—	—	4	11	3	1	—	2	—	—	80	
5	3	—	—	—	—	8	3	—	—	2	—	—	81	
7	1	—	—	—	—	8	5	1	—	2	1	—	82	
9	1	—	—	—	2	12	3	1	3	4	—	—	83	
50	3	—	—	—	1	54	17	2	5	9	3	1	84	
11	13	—	—	—	1	25	15	1	4	8	—	—	85	
26	12	—	—	—	6	44	9	1	3	11	2	—	86	
29	12	—	—	—	7	48	13	2	7	15	3	—	87	
4	16	—	—	—	2	22	11	2	7	13	2	—	88	
4	1	—	—	—	—	5	3	—	—	2	—	—	89	
7	—	—	—	—	—	7	3	—	—	2	—	—	90	
17	8	—	—	—	3	28	10	1	5	10	3	—	91	
4	1	—	—	—	—	5	2	—	—	—	—	—	92	
8	5	—	—	—	—	13	7	—	1	1	2	—	93	
—	6	—	—	—	1	7	2	—	—	—	—	—	94	
21	2	—	—	—	—	23	5	1	4	9	2	—	95	
7	3	—	—	—	—	10	4	1	1	3	4	2	96	
11	2	—	—	—	3	16	4	1	2	5	7	3	97	
7	5	—	—	—	—	12	4	—	—	2	—	—	98	
7	2	—	—	—	—	9	2	1	—	2	—	—	99	
80	62	—	—	1	17	160	36	8	37	89	10	8	100	
9	3	—	—	—	—	12	2	1	1	2	3	—	101	
12	2	—	—	—	2	16	6	1	4	5	9	2	102	
9	4	—	—	—	—	13	7	1	2	5	7	2	103	
19	14	1	—	—	—	34	9	1	3	9	12	1	104	
36	41	2	1	1	17	98	23	4	17	38	55	9	105	
15	6	1	—	—	2	24	3	1	—	3	3	—	106	
25	4	—	—	—	2	31	7	1	4	7	11	2	107	
8	9	—	—	—	2	19	6	1	2	8	10	—	108	
18	9	—	—	—	—	7	9	1	3	7	10	2	109	
47	71	—	2	—	9	129	39	7	22	59	81	7	110	
21	3	—	—	—	—	24	8	1	—	6	6	—	111	
16	9	—	—	—	3	28	9	2	2	3	5	—	112	
6	8	—	—	—	—	14	7	1	2	2	4	1	113	
10	1	—	—	—	1	12	4	1	1	2	3	—	114	
154	303	2	7	1	130	597	106	23	109	237	346	50	30	115
—	11	—	—	—	—	11	5	—	—	—	—	—	—	116
11	3	—	—	—	3	17	4	1	2	5	7	2	—	117
11	3	—	—	—	—	14	4	1	2	3	5	—	—	118
3	—	—	—	—	—	3	1	—	—	—	—	—	—	119
6	—	—	—	—	1	7	3	—	—	—	—	—	—	120
16	4	—	—	—	3	23	5	1	2	10	12	1	—	121
1.693	1.320	17	11	8	436	3.485	950	166	476	1.106	1.582	230	85	

Belluno

ESERCIZI PUBBLICI							RIVEN- DITE DI TABAC- CHI	CONCES- SIONI DI FARMA- CIE — APERTE	SERVIZI					Numero d'ordine
Risto- ranti, trattorie, osterie, tavole calde	Bar, caffè, gelate- rie, birrerie	Sale da ballo, gioco e bigliar- do	Stabili- menti balneari fissi e piscine	Alber- ghi diurni e bagni pubblici	Rimesse e noleggi, stallaggi	Totale			Saloni da parrucchiere e barbieri			Lavan- derie, tintorie e stirerie	Agenzie di me- diazione, richiesta di certifi- cati, copiste- rie e simili	
									per uomo	per signora e misti	Totale			

BELLUNO

6	20	—	—	—	2	28	4	2	3	5	8	2	—	1
10	9	—	—	—	3	22	7	1	2	3	5	1	—	2
4	10	—	—	—	1	15	4	1	2	3	5	1	—	3
26	13	—	—	—	1	40	10	1	1	3	4	1	—	4
3	36	1	—	—	14	54	11	1	3	5	8	2	—	5
71	153	1	—	1	29	255	61	8	26	53	79	8	8	6
1	6	1	—	—	—	8	2	1	1	2	3	1	—	7
5	14	—	—	—	7	26	5	1	2	4	6	1	—	8
6	5	—	—	—	—	11	4	—	—	2	2	—	—	9
—	11	—	—	—	3	14	5	—	1	1	2	—	—	10
6	15	1	—	—	1	23	3	1	2	3	5	—	—	11
28	7	—	—	—	7	42	15	1	3	3	6	1	—	12
1	14	—	—	—	—	15	7	—	—	3	3	—	—	13
2	5	2	—	—	—	9	3	—	—	—	—	—	—	14
4	5	—	—	—	9	9	2	—	—	—	—	—	—	15
12	12	1	—	—	5	30	6	1	3	4	7	1	—	16
32	54	10	4	1	31	132	12	3	6	23	29	6	5	17
—	4	2	—	—	—	6	1	—	—	1	1	1	—	18
4	22	—	—	—	1	27	4	1	1	3	4	1	1	19
21	26	—	—	—	—	47	7	1	2	6	8	1	—	20
14	5	—	—	—	3	22	7	1	2	3	5	—	—	21
82	50	—	—	—	20	152	41	4	10	30	40	6	7	22
9	11	1	—	—	5	26	5	1	2	4	6	1	—	23
3	33	3	—	—	7	46	9	1	2	2	4	1	—	24
14	2	—	—	—	5	21	7	—	—	—	—	—	—	25
4	38	—	—	—	—	42	12	1	2	3	5	1	—	26
3	—	—	—	—	—	3	2	—	—	1	1	—	—	27
7	15	—	—	—	7	29	8	1	3	5	8	2	—	28
15	4	—	—	—	4	23	8	1	2	3	5	1	—	29
1	2	—	—	—	—	3	4	1	1	3	4	—	—	30
10	26	—	—	—	—	36	11	1	4	4	8	2	—	31
5	9	1	—	—	—	15	3	—	—	2	2	—	—	32
4	15	1	—	—	3	23	2	1	3	2	5	—	—	33
35	30	—	—	—	—	65	16	2	3	5	8	2	—	34
4	1	—	—	—	—	5	3	—	—	—	—	—	—	35
10	14	—	—	—	9	33	5	1	2	3	5	—	—	36
4	1	—	—	—	—	5	3	—	—	—	—	—	—	37
11	5	—	—	—	2	18	5	—	1	1	2	—	—	38
8	37	—	1	—	8	54	7	1	5	7	12	2	—	39
23	18	—	—	—	1	42	20	1	4	13	17	2	—	40
9	9	—	—	—	—	18	6	1	1	2	3	1	—	41
17	—	—	—	1	3	21	6	1	1	3	4	1	—	42
10	—	—	—	—	—	10	3	—	—	1	1	—	—	43
13	25	—	—	—	3	41	6	—	1	1	2	—	—	44
3	9	—	—	—	—	12	4	—	1	1	2	—	—	45
3	4	—	—	—	—	7	3	—	—	—	—	—	—	46
9	28	—	—	—	2	39	5	1	—	3	3	1	—	47
19	17	—	—	—	1	37	7	1	7	5	12	2	—	48
9	—	—	—	—	—	9	3	—	—	—	—	—	—	49
19	28	3	—	—	4	54	8	1	4	5	9	1	—	50
3	3	—	—	—	—	6	3	1	—	2	2	1	—	51
1	13	4	—	—	6	24	4	1	1	6	7	—	3	52
18	23	—	—	—	—	41	13	1	4	6	10	3	1	53
2	4	—	—	—	—	6	3	—	1	1	2	—	—	54
18	9	—	—	—	4	31	9	1	1	1	2	2	—	55
—	27	—	—	—	4	31	8	1	1	5	6	—	—	56
—	1	—	—	—	—	1	1	—	—	—	—	—	—	57
26	—	—	—	—	—	26	8	1	1	1	2	—	—	58
6	2	—	—	—	—	8	3	—	1	1	2	—	—	59
10	5	—	—	—	—	15	6	1	1	1	2	—	—	60
11	14	—	—	—	—	25	10	1	2	6	8	—	—	61
1	4	—	—	—	—	5	3	—	—	1	1	—	—	62
1	5	—	—	—	—	6	3	1	1	2	3	—	—	63
10	—	—	—	—	—	10	3	—	—	1	1	—	—	64
2	18	—	—	—	2	22	3	1	1	3	4	1	—	65

VENETO

Numero d'ordine	COMUNI	COMMERCIO FISSO							COMMERCIO AMBULANTE			ALBERGHI, PENSIONI E LOCANDE ALL'1-1-1973		
		All'ingrosso			Al minuto				Alimen- tari	Non alimen- tari	Totale	Eser- cizi	Letti	
		ali- men- tari	non alimen- tari	Totale	ali- men- tari	tessuti e arti- coli abbi- glia- mento	mobili, appa- recchi e mate- riali per la casa	pro- dotti e articoli vari						Totale
<i>Segue Provincia di</i>														
66	Vodo Cadore	—	—	—	15	2	1	2	20	1	—	1	6	116
67	Voltago Agordino	3	4	7	14	4	4	5	27	—	—	—	9	233
68	Zoldo Alto	—	—	—	23	5	2	8	38	12	1	13	9	288
69	Zoppè di Cadore	—	—	—	6	—	—	—	6	12	—	12	3	38
TOTALE DELLA PROVINCIA		222	201	423	2.451	824	683	1.258	5.216	276	289	565	759	21.888
<i>Provincia di</i>														
1	Altivole	2	9	11	31	10	13	11	65	10	30	40	—	—
2	Arcade	—	3	3	24	6	4	8	42	3	2	5	—	—
3	Asolo	3	—	3	40	13	14	11	78	1	1	2	10	140
4	Borso del Grappa	2	1	3	43	10	5	7	65	6	18	24	7	80
5	Breda di Piave	2	—	2	33	15	7	18	73	13	5	18	2	10
6	Caerano di San Marco	6	4	10	48	19	12	31	110	7	9	16	1	11
7	Cappella Maggiore	5	3	8	24	7	6	8	45	8	7	15	1	8
8	Carbonera	—	2	2	32	8	5	18	63	2	4	6	1	6
9	Casale sul Sile	1	2	3	45	10	9	32	96	7	5	12	2	20
10	Casier	8	2	10	33	5	7	6	53	9	5	14	—	—
11	Castelcucco	1	—	1	13	2	2	10	27	3	2	5	1	6
12	Castelfranco Veneto	21	16	37	174	86	58	105	423	62	51	113	11	250
13	Castello di Gódego	6	6	12	20	11	8	13	52	7	13	20	—	—
14	Cavaso del Tomba	1	4	5	15	6	7	14	42	1	4	5	3	20
15	Cessalto	3	—	3	36	6	5	13	60	16	4	20	3	19
16	Chiarano	4	—	4	15	2	3	9	29	7	3	10	2	14
17	Cimadolmo	2	6	8	18	6	6	15	45	4	4	8	2	11
18	Cison di Valmarino	3	—	3	26	5	4	6	41	7	2	9	8	100
19	Codognè	—	—	—	37	9	7	10	63	4	3	7	2	15
20	Colle Umberto	9	8	17	27	6	7	17	57	11	6	17	1	7
21	Conegliano	29	56	85	220	120	67	246	653	33	46	79	16	300
22	Cordignano	3	5	8	36	16	9	23	84	11	4	15	2	12
23	Cornuda	19	32	51	38	17	7	17	79	15	10	25	5	63
24	Crespano del Grappa	3	8	11	27	10	4	16	57	7	2	9	8	96
25	Crocetta del Montello	7	2	9	45	14	9	26	94	7	19	26	5	22
26	Farra di Soligo	7	6	13	47	24	13	27	111	3	4	7	5	47
27	Follina	1	2	3	32	11	7	19	69	7	2	9	2	19
28	Fontanelle	3	7	10	22	5	3	11	41	1	13	14	1	11
29	Fonte	1	2	3	16	8	12	49	85	5	5	10	1	12
30	Fregona	2	—	2	27	8	8	12	55	3	—	3	3	54
31	Gaiarine	4	5	9	30	14	9	23	76	2	7	9	1	9
32	Giàvera del Montello	—	3	3	50	11	6	19	86	12	7	19	1	18
33	Gòdega di Sant'Urbano	5	11	16	36	12	7	20	75	6	27	33	2	9
34	Gorgo al Monticano	4	4	8	20	4	4	7	35	2	8	10	—	—
35	Istrana	—	3	3	39	12	11	19	81	4	10	14	—	—
36	Lòria	9	3	12	46	9	6	25	86	20	68	88	1	7
37	Mansuè	—	1	1	21	4	5	6	36	2	—	2	—	—
38	Mareno di Piave	10	—	10	44	12	5	34	95	14	2	16	1	4
39	Maser	10	5	15	31	7	3	14	55	4	3	7	3	12
40	Maserada sul Piave	2	1	3	34	9	6	18	67	5	2	7	1	13
41	Meduna di Livenza	4	4	8	26	14	10	14	64	—	2	2	1	32
42	Miane	6	2	8	28	7	4	9	48	8	3	11	4	45
43	Mogliano Veneto	9	9	18	142	47	22	79	290	27	26	53	12	445
44	Monastier di Treviso	—	1	1	29	7	7	19	62	—	9	9	3	13
45	Monfumo	—	—	—	8	1	—	—	9	1	1	2	—	—
46	Montebelluna	28	39	67	150	69	41	121	381	35	39	74	12	198
47	Morgano	2	—	2	18	5	4	11	35	12	9	21	2	16
48	Moriago della Battaglia	4	1	5	22	9	10	16	57	5	10	15	1	12
49	Motta di Livenza	8	7	15	40	21	17	36	114	12	35	47	4	44
50	Nervesa della Battaglia	1	1	2	68	16	15	34	133	28	15	43	7	45

Belluno - Treviso

ESERCIZI PUBBLICI							Totale	RIVEN- DITE DI TABAC- CHI	CONCES- SIONI DI FARMA- CIE — APERTE	SERVIZI					Numero d'ordine
Ristor- ranti, trattorie, osterie, tavole calde	Bar, caffè, gelate- rie, birrerie	Sale da ballo, gioco e bigliar- do	Stabili- menti balneari fissi e piscine	Alber- ghi diurni e bagni pubblici	Rimesse e noleggi, stallaggi	Saloni da parrucchiere e barbieri				Lavan- derie, tintorie e stirerie	Agenzie di me- diazione, richiesta di certi- ficati, copiste- rie e simili				
						per uomo						per signora e misti	Totale		

BELLUNO

3	6	—	—	—	—	9	3	—	—	1	1	1	—	—	66
5	6	—	—	—	2	13	2	—	1	2	2	—	—	—	67
16	—	4	—	—	4	24	5	—	—	2	2	—	—	—	68
—	—	—	—	—	—	—	1	—	—	—	—	—	—	—	69
752	1.017	36	5	3	214	2.027	493	57	135	280	415	62	25		

TREVISO

2	18	—	—	—	—	20	7	1	1	2	3	2	—	1	
6	—	—	—	—	1	7	4	1	1	1	2	—	—	2	
13	30	—	—	—	8	52	16	2	2	9	11	1	—	3	
19	6	—	—	—	2	27	7	1	—	3	3	1	—	4	
18	2	2	—	—	3	25	10	1	3	4	7	2	—	5	
—	8	—	—	—	—	8	8	1	4	8	12	3	—	6	
5	6	—	—	—	1	8	5	1	2	5	7	1	—	7	
13	2	—	—	—	—	15	7	1	3	6	9	2	—	8	
13	8	—	—	—	3	25	7	1	3	7	10	2	—	9	
9	5	—	—	—	—	14	6	1	3	4	7	3	—	10	
8	—	—	—	—	2	10	3	1	1	1	2	—	—	11	
87	29	6	1	—	26	149	37	4	17	40	57	9	8	12	
11	4	1	—	—	1	17	7	1	3	4	7	1	—	13	
11	5	—	—	—	—	16	5	1	1	2	3	2	—	14	
10	3	—	—	—	—	13	12	1	4	4	8	2	—	15	
4	2	—	—	—	—	6	7	1	2	3	5	1	—	16	
11	2	—	—	—	—	13	8	1	1	4	4	1	—	17	
20	1	—	—	—	—	21	7	1	1	4	5	2	—	18	
14	6	—	—	—	3	24	8	1	2	4	6	1	—	19	
10	8	—	—	—	—	18	10	1	2	3	5	1	2	20	
48	79	1	—	—	8	136	34	5	26	57	83	17	10	21	
22	3	—	—	—	—	25	10	1	6	3	9	1	—	22	
1	6	—	—	—	5	12	5	1	4	7	11	2	3	23	
10	8	—	—	—	3	21	6	1	2	4	6	2	—	24	
26	4	—	—	—	3	33	13	2	4	7	11	5	—	25	
18	11	—	—	—	2	31	12	2	3	8	11	—	—	26	
19	2	—	—	—	2	23	6	1	1	3	4	1	—	27	
6	7	—	—	—	—	13	8	1	1	3	4	1	—	28	
10	3	—	—	—	2	15	6	1	1	3	4	2	—	29	
25	2	—	—	—	—	27	10	1	1	1	2	—	—	30	
10	7	1	—	—	2	20	9	1	3	7	10	3	—	31	
25	1	2	—	—	—	28	9	1	2	3	5	2	—	32	
15	7	1	—	—	—	23	9	1	2	5	7	2	—	33	
11	1	—	—	—	—	12	8	1	1	3	4	—	—	34	
17	3	—	—	—	3	23	9	1	2	6	8	2	—	35	
23	1	—	—	—	—	24	10	1	2	2	4	—	—	36	
11	3	—	—	—	1	15	7	1	2	3	5	1	—	37	
17	2	1	—	—	—	20	11	1	3	3	6	1	—	38	
15	3	1	—	—	—	19	8	1	—	3	3	1	—	39	
17	4	—	—	—	—	21	10	1	4	6	10	2	—	40	
7	1	1	—	—	2	11	4	1	2	2	4	1	—	41	
14	3	—	—	—	—	18	6	1	2	3	5	1	—	42	
25	27	3	—	—	9	64	25	4	9	18	27	6	6	43	
12	1	—	—	—	2	15	5	1	2	2	4	—	—	44	
8	—	—	—	—	—	8	3	—	1	—	1	—	—	45	
56	31	2	—	—	8	97	27	4	15	26	41	9	1	46	
7	12	—	—	—	—	12	6	1	1	2	3	1	—	47	
8	5	—	—	—	—	12	3	1	—	3	3	—	1	48	
33	25	—	—	—	8	41	13	2	7	8	15	—	2	49	
—	2	—	—	—	4	39	12	1	6	8	13	3	—	50	

VENETO

Numero d'ordine	COMUNI	COMMERCIO FISSO							COMMERCIO AMBULANTE			ALBERGHI, PFNSIONI E LOCANDE ALL'1-1-1973	
		All'ingrosso			Al minuto				Alimen- tari	Non alimen- tari	Totale	Eser- cizi	Letti
		ali- men- tari	non ali- men- tari	Totale	ali- men- tari	tessuti e arti- coli abbi- glia- mento	mobili, appa- recchi e mate- riali per la casa	pro- dotti e articoli vari					

Segue Provincia di

51	Oderzo	24	22	46	124	49	34	114	321	23	14	37	8	116
52	Ormelles	9	9	18	25	10	8	12	55	1	—	1	1	3
53	Orsago	3	5	8	20	10	9	13	52	7	7	14	1	27
54	Paderno del Grappa	—	—	—	13	1	2	4	20	2	—	2	4	46
55	Paese	4	8	12	55	20	17	25	117	23	11	34	2	59
56	Pederobba	7	8	15	34	15	8	23	80	10	9	19	8	74
57	Pieve di Soligo	6	6	12	68	29	25	38	160	13	3	16	7	94
58	Ponte di Piave	11	4	15	36	9	11	27	83	19	12	31	5	65
59	Ponzano Veneto	5	5	10	58	11	17	30	116	6	17	23	2	20
60	Portobuffolè	—	—	—	4	1	1	8	14	—	3	3	—	—
61	Possagno	1	—	1	16	2	5	6	29	2	—	2	3	39
62	Povegliano	1	—	1	15	8	8	7	38	6	12	18	—	—
63	Preganziol	2	10	12	55	13	13	24	105	9	8	17	3	85
64	Quinto di Treviso	4	11	15	33	13	11	14	71	23	11	34	2	16
65	Refrantolo	4	—	4	12	4	—	2	18	3	—	3	1	2
66	Resana	4	2	6	26	12	18	23	79	18	6	24	—	—
67	Revine Lago	3	—	3	19	6	6	2	33	3	2	5	3	59
68	Riese Pio X	3	2	5	29	21	16	16	82	10	12	22	2	10
69	Roncade	3	—	3	75	21	17	38	151	14	6	20	5	40
70	Salgarada	4	—	4	30	10	3	13	56	7	6	13	—	—
71	San Biagio di Callalta	4	5	9	86	17	16	47	168	8	14	22	5	27
72	San Fior	5	—	5	45	8	7	10	70	10	17	27	2	47
73	San Pietro di Feletto	1	—	1	34	1	3	6	44	31	—	31	3	21
74	San Polo di Piave	2	1	3	16	9	4	20	49	4	5	9	3	19
75	Santa Lucia di Piave	7	11	18	43	14	10	22	89	13	7	20	—	—
76	San Vendemiano	7	6	13	55	14	9	28	106	17	10	27	1	72
77	San Zenone degli Ezzelini	6	3	9	26	9	8	23	86	3	—	3	2	32
78	Sarmeola	—	—	—	23	5	8	8	44	15	1	16	2	48
79	Segusino	1	—	1	11	8	4	9	32	—	2	2	2	27
80	Sernaglia della Battaglia	—	—	—	39	16	13	21	88	7	6	13	3	21
81	Silea	9	15	24	48	12	7	13	80	9	7	16	1	16
82	Spresiano	2	4	6	66	19	19	37	141	24	16	40	7	58
83	Susegana	8	3	11	62	31	14	49	156	6	7	13	7	93
84	Tarzo	2	—	2	29	8	10	5	52	72	2	74	5	94
85	Trevignano	4	1	5	35	13	8	23	79	8	1	9	2	13
86	TREVISO	84	208	292	652	282	191	518	1.643	121	182	303	27	1.084
87	Valdobbiadene	24	11	35	69	33	24	88	212	14	15	29	10	259
88	Vazzola	16	9	25	31	14	10	30	85	8	3	11	3	29
89	Vedelago	9	3	12	68	27	24	47	166	19	15	34	1	11
90	Vidor	10	3	13	21	9	7	17	54	4	13	17	—	—
91	Villorba	5	14	19	73	24	25	56	178	8	13	21	5	69
92	Vittorio Veneto	25	11	36	210	129	50	164	553	47	27	74	25	485
93	Vulpago del Montello	10	12	22	69	21	16	36	142	12	9	21	4	31
94	Zenson di Piave	2	—	2	10	4	1	2	17	2	7	9	2	8
95	Zero Branco	4	2	6	42	16	9	26	93	13	14	27	1	4
	TOTALE DELLA PROVINCIA	605	700	1.305	4.736	1.773	1.246	3.076	10.831	1.153	1.098	2.251	341	5.597

Provincia di

1	Annone Veneto	9	—	9	22	9	8	10	49	4	10	14	—	—
2	Campagna Lupa	1	6	7	42	20	25	29	116	2	8	10	1	12
3	Campolongo Maggiore	1	1	2	48	12	10	19	89	14	30	44	1	6
4	Camponogara	1	—	1	59	23	26	17	125	22	17	39	—	—
5	Caorle	22	—	22	169	89	22	167	447	57	24	81	259	14.336
6	Cavàrzere	5	4	9	143	30	31	92	296	53	20	73	4	47
7	Ceggia	1	—	1	40	10	6	5	61	12	3	15	2	28
8	Chioggia	52	7	59	732	175	62	243	1.212	353	93	446	148	5.814
9	Cinto Caomaggiore	1	—	1	22	4	4	10	40	1	5	6	—	—
10	Cona	3	1	4	37	5	4	11	57	1	4	5	1	5

Treviso - Venezia

ESERCIZI PUBBLICI							RIVEN- DITE DI TABAC- CHI	CONCES- SIONI DI FARMA- CIE — APERTE	SERVIZI					Numero d'ordine
Risto- ranti, trattorie, osterie, tavole calde	Bar, caffè, gelate- rie, birrerie	Sale da ballo, gioco e bigliar- do	Stabili- menti balneari fissi e piscine	Alber- ghi diurni e bagni pubblici	Rimesse e noleggi, stallaggi	Totale			Saloni da parrucchiere e barbieri			Lavan- derie, tintorie e stirerie	Agenzie di me- diazione, richiesta di certi- ficati, copiste- rie e simili	
									per uomo	per signora e misti	Totale			

TREVISO

26	43	4	—	—	17	90	23	3	11	23	34	7	4	51
9	3	—	—	—	2	14	7	1	3	4	7	1	—	52
4	6	—	—	—	—	10	5	1	2	3	5	2	—	53
5	7	—	—	—	2	14	6	1	2	3	5	1	—	54
32	4	1	—	—	2	39	13	2	5	8	13	8	—	55
23	2	—	—	—	7	32	12	1	4	5	9	2	—	56
27	4	—	—	—	2	33	8	2	5	10	15	3	—	57
18	7	—	—	—	—	25	14	2	5	6	11	3	—	58
23	—	—	—	—	2	25	8	1	4	5	9	2	3	59
4	—	—	—	—	—	4	2	1	1	1	2	—	—	60
8	1	—	—	—	2	11	4	1	1	1	2	1	—	61
11	—	—	—	—	—	11	5	1	1	1	2	1	—	62
19	9	—	—	—	1	29	12	2	3	9	12	2	—	63
14	1	—	—	—	—	15	10	1	4	8	12	2	—	64
9	1	—	—	—	—	10	6	1	—	1	1	—	—	65
18	2	—	—	—	2	20	7	1	4	3	7	2	1	66
8	4	—	1	—	—	13	2	1	—	3	3	—	—	67
18	4	—	—	—	—	22	10	1	2	6	8	1	—	68
22	9	—	—	—	—	31	15	3	7	8	15	5	2	69
11	1	—	—	—	3	15	9	1	1	5	6	2	—	70
29	2	—	—	—	7	38	17	2	5	9	14	2	—	71
11	10	—	—	—	2	23	5	1	3	5	8	3	—	72
12	1	—	—	—	—	13	6	1	—	4	4	—	—	73
8	6	—	—	—	1	15	8	1	2	3	5	2	—	74
15	1	—	—	—	—	16	9	1	3	8	11	3	—	75
14	8	—	—	—	—	22	7	1	4	10	14	2	—	76
15	10	—	—	—	4	29	8	1	1	3	4	1	—	77
9	6	—	—	—	1	16	6	1	2	4	6	—	—	78
8	—	—	—	—	—	8	3	1	1	3	4	1	—	79
21	2	—	—	—	—	23	7	1	1	4	5	1	—	80
17	8	—	—	—	—	25	5	1	2	6	8	8	—	81
25	8	—	—	—	—	33	11	2	5	10	15	2	1	82
42	3	1	—	—	3	49	11	2	5	9	14	6	—	83
13	7	—	1	—	2	23	9	1	3	5	8	1	1	84
15	4	1	—	—	—	20	9	1	3	4	7	4	—	85
142	285	1	—	3	71	482	99	22	69	139	208	56	4	86
13	21	—	—	—	7	28	20	2	6	12	18	3	4	87
36	5	—	—	—	3	21	10	1	4	8	12	3	—	88
5	2	—	—	—	—	38	16	2	6	8	14	4	—	89
36	6	—	—	—	3	14	4	1	2	4	6	2	—	90
36	5	—	—	—	—	41	16	2	6	13	19	5	—	91
73	68	—	—	—	8	147	44	7	25	51	76	12	5	92
41	6	—	—	—	4	51	17	2	5	8	13	3	1	93
2	1	—	—	—	—	3	3	1	1	1	2	1	—	94
9	15	—	—	—	3	27	10	2	3	6	9	2	—	95
1.718	985	33	3	4	275	3.018	1.023	154	402	776	1.178	275	60	

VENEZIA

12	4	1	—	—	3	20	7	1	2	3	5	1	—	1
5	10	2	—	—	3	20	8	1	4	3	7	2	2	2
20	5	—	—	—	—	25	10	2	7	9	16	—	—	3
18	10	1	—	—	5	32	10	1	7	9	16	1	—	4
25	16	3	—	1	1	46	24	2	11	27	38	6	8	5
25	39	5	—	—	29	98	37	4	17	13	30	3	4	6
15	—	—	—	—	—	15	8	1	3	6	9	3	—	7
148	121	6	19	—	29	323	53	9	55	65	120	10	4	8
6	3	—	—	—	3	12	4	1	1	2	3	2	—	9
9	3	—	—	—	2	14	8	1	3	3	6	1	—	10

VENETO

Numero d'ordine	COMUNI	COMMERCIO FISSO								COMMERCIO AMBULANTE			ALBERGHI, PENSIONI E LOCANDE ALL'1-1-1973	
		All'ingrosso			Al minuto					Alimen- tari	Non ali- men- tari	Totale	Eser- cizi	Letti
		ali- men- tari	non ali- men- tari	Totale	ali- men- tari	tessuti e arti- coli abbi- glia- mento	mobili, appa- recchi e mate- riali per la casa	pro- dotti e articoli vari	Totale					
11	Concòrdia Sagittària . . .	5	9	14	51	21	9	33	114	23	6	29	—	—
12	Dolo	16	30	46	111	42	34	81	268	32	20	52	4	64
13	Eraclea	10	1	11	102	36	23	66	227	16	22	38	24	865
14	Fiesso d'Àrtico	5	2	7	29	16	12	19	76	5	4	9	4	76
15	Fossalta di Piave	3	1	4	33	8	8	17	66	13	15	28	2	18
16	Fossalta di Portogruaro .	1	1	2	34	14	9	21	78	12	5	17	4	55
17	Fossò	3	3	6	32	12	9	13	66	12	22	34	—	—
18	Gruaro	2	2	4	23	6	3	8	40	3	1	4	1	9
19	Iésole	42	12	54	742	245	40	473	1.500	67	53	120	508	33.843
20	Marcon	3	—	3	30	8	7	14	59	1	4	5	—	—
21	Martellago	9	7	16	85	20	19	48	172	18	10	28	1	6
22	Mèolo	2	3	5	34	18	11	18	81	7	7	14	3	23
23	Mira	5	6	11	244	82	50	92	468	60	52	112	11	267
24	Mirano	9	13	22	175	82	44	71	372	33	36	69	5	46
25	Musile di Piave	3	6	9	51	11	8	35	105	12	13	25	2	45
26	Noale	11	7	18	79	29	16	48	172	9	21	30	3	27
27	Noventa di Piave	4	5	9	41	16	5	25	87	13	6	19	2	23
28	Pianiga	11	1	12	52	16	19	26	113	20	23	43	1	9
29	Portogruaro	34	35	69	240	64	44	172	520	41	49	90	11	203
30	Pramaggiore	3	—	3	24	2	3	8	37	3	3	6	—	—
31	Quarto d'Altino	—	2	2	56	16	6	16	94	16	4	20	3	35
32	Salzano	1	1	2	37	16	14	35	102	24	9	33	2	25
33	San Donà di Piave	23	26	49	230	69	45	186	530	36	56	94	13	335
34	San Michele al Tagliam .	16	6	22	102	44	31	66	243	24	11	35	11	8.848
35	Santa Maria di Sala	3	1	4	55	16	11	19	101	18	17	35	2	17
36	Santo Stino di Livenza	8	2	10	62	22	19	59	162	13	11	24	8	120
37	Scorzè	6	5	11	84	24	14	18	140	12	27	39	2	44
38	Spinea	9	10	19	146	46	48	56	296	27	41	68	1	32
39	Strà	9	7	16	44	21	9	22	96	6	7	13	2	43
40	Tèglio Vèneto	2	2	4	13	1	2	4	20	3	4	7	—	—
41	Torre di Mosto	4	2	6	24	5	7	16	52	6	5	11	—	—
42	VENEZIA	209	158	367	3.276	1.093	559	2.442	7.370	693	589	1.282	334	19.940
43	Vigonovo	2	2	4	37	15	11	16	79	11	14	25	—	—
	TOTALE DELLA PROVINCIA	569	386	955	7.692	2.513	1.347	4.846	16.398	1.810	1.381	3.191	1.480	85.266

Segue Provincia di

Provincia di														
1	Àbano Terme	13	9	22	108	113	56	104	381	13	29	42	85	9.919
2	Agnà	3	—	3	18	9	4	17	48	12	9	21	3	9
3	Albignàsego	16	7	23	86	23	28	44	181	36	21	57	—	—
4	Anguillara Vèneta	—	—	—	66	19	14	14	113	3	45	48	3	17
5	Arquà Petrarca	—	3	3	12	2	2	1	17	1	1	2	2	25
6	Arre	—	—	—	13	6	6	11	36	5	1	6	—	—
7	Arzergrande	2	1	3	40	8	4	10	62	20	23	43	—	—
8	Bagnoli di Sopra	1	—	1	21	5	6	20	52	17	5	22	1	6
9	Baone	—	3	3	17	2	2	1	22	3	1	4	—	—
10	Barbona	—	—	—	4	—	—	—	4	5	2	7	—	—
11	Battaglia Terme	2	1	3	30	11	9	30	80	1	2	3	9	215
12	Boara Pisani	—	—	—	16	5	6	1	28	7	6	13	2	24
13	Borgoricco	3	1	4	19	18	11	15	63	2	33	35	—	—
14	Bovolenta	—	—	—	19	3	4	7	33	5	2	7	1	7
15	Brugine	3	1	4	21	5	6	9	41	39	11	50	—	—
16	Cadòneghe	19	10	29	68	27	17	39	151	32	16	48	2	44
17	Campodàsego	10	7	17	75	21	27	52	175	29	12	41	1	13
18	Campodoro	—	—	—	8	3	4	3	18	5	2	7	—	—
19	Camosampiero	4	2	6	59	23	17	35	134	15	10	25	3	32
20	Campo San Martino	3	—	3	43	15	13	9	80	15	31	46	—	—
21	Candiana	—	—	—	15	5	5	4	29	3	—	3	—	—
22	Càrceri	—	—	—	10	3	2	5	20	2	10	12	—	—
23	Carmignano di Brenta .	7	9	16	38	13	12	35	98	6	16	22	5	36
24	Carrara San Giòrgio	1	—	1	21	8	7	17	53	16	1	17	—	—
25	Carrara Santo Stéfano	—	—	—	14	—	1	1	16	2	2	4	—	—

Venezia - Padova

ESERCIZI PUBBLICI							RIVEN- DITE DI TABAC- CHI	CONCES- SIONI DI FARMA- CIE — APERTE	SERVIZI					Numero d'ordine
Risto- ranti, trattorie, osterie, tavole calde	Bar, caffè, gelate- rie, birrerie	Sale da ballo, gioco e bigliar- do	Stabili- menti balneari fissi e piscine	Alber- ghi diurni e bagni pubblici	Rimesse e noleggi, stallaggi	Totale			Saloni da parrucchiere e barbieri			Lavan- derie, tintorie e stirerie	Agenzie di me- diazione, richiesta di certi- ficati, copiste- rie e simili	
									per uomo	per signora e mistri	Totale			

VENEZIA

22	10	—	—	—	—	32	10	1	4	8	12	2	—	11
30	21	2	1	—	5	59	15	3	9	12	21	5	5	12
23	15	4	3	—	8	53	17	2	11	8	19	4	3	13
5	7	1	—	—	—	13	5	1	5	6	11	2	1	14
10	1	—	—	—	3	14	5	1	3	3	6	1	—	15
13	14	1	—	—	3	31	9	2	4	4	8	3	—	16
8	5	—	—	—	—	13	4	1	3	2	5	2	4	17
—	11	1	—	—	—	12	6	1	1	2	3	—	—	18
34	32	8	—	1	33	108	34	4	26	100	126	16	13	19
7	3	—	—	—	—	10	7	1	—	3	3	2	—	20
23	13	1	—	—	1	38	10	2	8	10	18	6	1	21
11	3	—	—	—	5	19	8	1	5	6	11	1	2	22
65	10	2	—	—	11	88	31	5	31	31	62	12	3	23
41	25	2	—	—	16	84	24	4	18	24	42	7	7	24
21	4	—	—	—	—	25	11	1	6	7	13	4	1	25
20	15	1	—	—	15	51	11	2	7	11	18	3	—	26
7	16	—	—	—	3	26	7	1	4	7	11	3	1	27
—	—	1	—	—	6	7	14	1	6	8	14	3	—	28
—	21	1	—	1	12	35	29	4	19	30	49	8	2	29
14	6	—	—	—	2	22	10	1	1	2	3	1	—	30
12	1	—	—	—	4	17	9	1	2	5	7	3	1	31
11	9	—	—	—	4	24	6	1	5	5	10	1	—	32
42	54	1	—	—	26	123	41	4	23	30	53	15	6	33
20	30	2	—	—	10	62	24	3	8	20	28	4	18	34
14	6	—	—	—	3	23	21	2	5	8	13	3	—	35
10	26	2	—	—	7	45	15	1	12	13	25	5	1	36
29	9	—	—	—	10	48	14	2	6	11	17	2	1	37
19	19	—	—	—	8	46	18	3	13	24	37	11	1	38
13	6	—	—	—	2	21	6	1	5	3	8	2	1	39
3	5	1	—	—	—	9	4	1	1	2	3	—	—	40
9	5	—	—	—	—	14	6	1	3	3	6	1	—	41
703	1.215	18	11	8	50	2.005	297	87	253	444	697	167	72	42
15	7	—	—	—	5	27	7	1	6	7	13	1	1	43
1.535	1.835	67	34	11	327	3.809	904	170	623	999	1.622	329	163	

PADOVA

27	44	5	1	—	13	90	18	2	20	40	60	9	2	1
8	3	—	—	—	3	14	7	1	4	3	7	4	—	2
14	23	—	—	—	2	39	10	2	8	11	19	3	2	3
5	11	—	—	—	7	23	9	1	8	6	14	1	—	4
8	1	—	—	—	1	10	5	1	—	—	—	—	—	5
4	2	—	—	—	—	6	3	1	3	3	6	—	—	6
6	4	—	—	—	3	13	12	1	4	5	9	—	—	7
4	5	—	—	—	—	9	7	1	5	5	10	1	—	8
6	2	—	—	—	1	9	5	1	—	—	—	—	—	9
2	—	—	—	—	—	2	3	—	—	—	—	—	—	10
5	13	—	—	—	5	23	5	1	6	5	11	2	—	11
10	—	2	—	—	—	12	6	1	2	3	5	—	—	12
16	1	—	—	—	—	17	13	1	3	4	7	2	—	13
7	2	—	—	—	4	13	5	1	1	2	3	1	—	14
13	1	—	—	—	—	14	10	1	5	3	8	—	—	15
10	17	—	—	—	1	28	11	2	7	13	20	7	2	16
19	5	1	—	—	—	25	18	2	7	8	15	3	—	17
—	5	—	—	—	—	5	3	1	1	—	1	—	—	18
9	11	—	—	—	11	31	10	2	8	8	16	3	3	19
10	8	—	—	—	2	20	11	1	4	8	12	2	—	20
4	2	—	—	—	—	6	3	1	3	2	5	—	—	21
6	—	—	—	—	2	8	3	1	1	1	2	—	—	22
7	3	—	—	—	4	14	7	1	4	8	12	2	—	23
4	—	—	—	—	2	9	9	1	1	1	4	—	—	24
5	1	—	—	—	2	8	4	—	—	1	1	—	—	25

VENETO

Numero d'ordine	COMUNI	COMMERCIO FISSO							COMMERCIO AMBULANTE			ALBERGHI, PENSIONI E LOCANDE ALL'1-1-1973		
		All'ingrosso			Al minuto				Alimentari	Non alimentari	Totale	Esercizi	Letti	
		alimenti	non alimentari	Totale	alimenti	tessuti e articoli abbigliamento	mobili, apparecchi e materiali per la casa	prodotti e articoli vari						Totale
26	Cartura	1	7	8	27	6	10	4	47	10	6	16	—	—
27	Casale di Scodosia	8	6	14	23	6	11	9	49	24	3	27	4	15
28	Casaleserugo	—	—	—	23	6	8	12	49	9	8	17	—	—
29	Castelbaldo	1	1	2	18	5	3	8	34	7	9	16	1	6
30	Cervarese Santa Croce	10	3	13	23	6	6	15	50	9	6	15	—	—
31	Cinto Euganeo	—	—	—	14	—	—	6	20	1	2	3	1	9
32	Cittadella	23	15	38	114	49	46	76	285	16	44	62	9	208
33	Codevigo	5	2	7	47	5	6	13	71	8	3	11	4	56
34	Conselve	8	2	10	56	20	25	57	158	16	24	40	3	84
35	Correzzola	1	—	1	35	11	11	16	75	16	15	31	1	18
36	Curtarolo	—	4	4	35	13	15	12	75	13	12	25	—	—
37	Este	16	16	32	203	46	45	115	409	37	44	81	5	117
38	Fontaniva	10	25	35	43	22	11	33	109	16	31	47	3	17
39	Galliera Veneta	11	2	13	21	16	19	18	74	22	28	50	1	2
40	Galzignano	7	—	7	23	7	9	11	50	6	3	9	7	577
41	Gazzo	—	—	—	28	13	5	10	56	1	28	29	1	6
42	Grantorto	6	15	21	23	14	4	7	48	2	15	17	2	12
43	Granze	—	3	3	10	2	2	3	17	15	9	24	—	—
44	Legnara	2	1	3	42	10	8	20	80	11	15	26	1	17
45	Limena	5	25	30	26	13	10	23	72	11	3	14	1	20
46	Lorèggia	1	—	1	22	8	5	8	43	8	6	14	—	—
47	Lozzo Atestino	1	—	1	34	7	3	17	61	11	6	17	—	—
48	Maserà di Padova	1	—	1	26	7	10	16	59	11	10	21	—	—
49	Masi	3	—	3	11	4	3	3	21	11	10	21	—	—
50	Massanzago	—	—	—	10	4	3	9	26	8	3	11	1	4
51	Megliadino San Fidenzio	—	—	—	11	3	2	12	28	5	5	10	—	—
52	Megliadino San Vitale	1	—	1	22	4	4	2	32	11	1	12	1	15
53	Merlara	2	1	3	26	16	7	13	62	18	5	23	2	8
54	Mestrino	3	—	3	26	6	9	19	60	13	3	16	2	20
55	Monselice	13	10	23	125	53	29	101	308	83	73	156	4	89
56	Montagnana	19	17	36	78	29	25	73	205	42	46	88	7	77
57	Montegrotto Terme	3	3	6	64	56	24	52	196	10	19	29	34	3.819
58	Noventa Padovana	3	18	21	43	15	15	22	95	12	27	39	1	41
59	OSPEDALETTO EUGANEO	4	3	7	35	9	11	12	67	9	18	27	—	—
60	PADOVA	131	444	575	1.694	1.171	457	994	4.316	222	502	724	84	2.947
61	Pernumia	3	—	3	16	7	7	6	38	7	8	15	—	—
62	Piacenza d'Adige	2	—	2	19	3	5	10	37	1	—	1	—	—
63	Piazzola sul Brenta	8	3	11	60	20	12	46	138	10	11	21	2	17
64	Piombino Dese	6	1	7	38	15	11	28	92	20	5	25	2	29
65	Piove di Sacco	15	16	31	86	63	33	60	242	26	56	82	2	96
66	Polverara	5	—	5	12	4	3	6	25	5	5	10	—	—
67	Ponso	1	3	4	14	6	8	5	33	10	6	16	—	—
68	Pontelongo	3	1	4	20	8	9	14	61	7	5	12	3	27
69	Ponte San Nicolò	4	5	9	43	17	10	21	91	26	10	36	—	—
70	Pozzonovo	—	—	—	23	9	8	14	54	33	31	64	—	—
71	Rovolon	3	—	3	19	9	11	13	52	12	4	16	2	24
72	Rubano	10	25	35	31	13	5	8	57	19	10	29	3	82
73	Saccolongo	—	1	1	16	6	5	9	36	9	5	14	—	—
74	Sailetto	6	3	9	25	4	5	10	44	3	4	7	1	6
75	San Giòrgio delle Pertiche	4	—	4	41	30	21	18	110	26	18	44	—	—
76	San Giòrgio in Bosco	1	10	11	23	6	6	11	46	4	5	9	1	10
77	San Martino di Lupari	17	12	29	60	30	14	51	155	98	61	159	2	25
78	San Pietro in Gu	8	2	10	25	10	9	19	63	6	6	12	2	36
79	San Pietro Viminario	5	1	6	11	3	3	6	23	3	1	4	—	—
80	Santa Giustina in Colle	1	2	3	27	10	17	26	80	5	18	23	—	—
81	Santa Margherita d'Adige	3	—	3	20	5	4	11	40	7	11	18	—	—
82	Sant'Angelo di Piove di S.	6	7	13	45	10	9	22	66	24	28	52	—	—
83	Sant'Elena	1	—	1	11	2	5	6	24	11	13	24	—	—
84	Sant'Urbano	1	—	1	32	13	8	21	74	8	3	11	—	—
85	Saonara	—	3	3	41	17	11	13	82	12	22	34	2	19
86	Selvazzano Dentro	12	8	20	66	27	16	40	149	33	29	62	—	—
87	Solesino	20	15	35	54	21	20	38	133	522	135	657	1	11
88	Stanghella	4	8	12	30	12	11	16	69	68	21	89	2	19
89	Teolo	12	3	15	36	17	12	27	92	20	16	36	11	441
90	Terrassa Padovana	2	—	2	10	3	2	3	18	1	3	4	—	—

Segue Provincia di

Padova

ESERCIZI PUBBLICI							RIVEN- DITE DI TABAC- CHI	CONCES- SIONI DI FARMA- CIE — APERTE	SERVIZI					Numero d'ordine
Ristor- ranti, trattorie, osterie, tavole calde	Bar, caffè, gelate- rie, birrerie	Sale da ballo, gioco e bigliar- do	Stabili- menti balneari fissi e piscine	Alber- ghi diurni e bagni pubblici	Rimesse e noleggi, stallaggi	Totale			Saloni da parrucchiere e barbieri			Lavan- derie, tintorie e stirerie	Agenzie di me- diazione, richiesta di certifi- cati, copiste- rie e simili	
									per uomo	per signora e misti	Totale			

PADOVA

10	1	—	—	—	1	12	6	1	4	4	8	2	—	26
9	4	—	—	—	—	13	8	1	3	5	8	3	—	27
7	1	—	—	—	1	9	5	1	2	4	6	1	—	28
2	1	—	—	—	2	6	4	—	3	2	5	—	—	29
9	2	—	—	1	3	14	5	1	3	4	7	1	—	30
10	4	—	—	—	—	14	8	1	—	1	1	—	—	31
26	23	—	—	1	6	56	20	3	15	18	33	4	—	32
10	13	—	—	—	2	25	12	1	6	7	13	1	—	33
8	10	—	—	1	8	27	12	2	7	5	12	3	2	34
14	2	—	—	—	2	18	14	2	6	6	12	—	—	35
11	4	—	—	—	2	17	7	2	3	5	8	1	—	36
45	20	—	—	—	9	74	19	3	18	30	48	4	4	37
12	8	1	—	—	3	24	6	1	3	6	9	2	—	38
11	12	1	—	—	2	26	7	1	6	7	13	3	2	39
14	2	—	—	—	4	20	9	1	3	5	8	1	—	40
5	2	—	—	—	4	11	5	1	1	4	5	—	—	41
10	4	1	—	—	—	15	4	1	3	4	7	1	1	42
4	1	—	—	—	—	5	4	—	4	1	5	—	—	43
13	6	—	—	—	2	21	8	1	6	6	12	2	1	44
9	5	—	—	—	—	14	5	1	4	7	11	2	1	45
14	4	—	—	—	2	20	9	1	2	6	8	—	—	46
10	2	—	—	—	—	12	8	1	3	2	5	1	—	47
8	2	1	—	1	1	13	4	1	3	2	5	2	—	48
1	5	—	—	—	—	6	3	1	3	2	5	—	—	49
—	5	—	—	—	—	5	5	1	1	2	4	—	—	50
5	3	—	—	—	—	8	6	1	2	1	3	—	—	51
2	7	—	—	—	2	11	6	1	—	—	—	—	—	52
3	4	—	—	—	—	7	6	1	3	3	6	1	—	53
6	5	—	—	—	1	12	7	1	2	6	8	2	—	54
28	44	1	—	—	11	84	21	3	17	25	42	5	4	55
12	27	1	—	1	6	47	17	3	13	11	24	2	3	56
32	17	—	—	—	4	53	10	1	9	9	18	5	—	57
6	13	—	—	1	1	21	6	1	4	9	13	3	—	58
6	10	—	—	—	3	19	8	1	5	5	10	2	—	59
274	509	4	2	2	107	898	192	52	220	493	713	345	84	60
1	6	—	—	—	—	7	4	1	3	4	7	1	—	61
6	—	—	—	—	3	9	6	1	1	2	3	1	—	62
17	11	—	—	—	—	28	18	3	5	9	14	2	—	63
20	2	—	—	—	5	27	15	1	4	6	10	3	—	64
24	39	1	—	—	15	79	26	4	17	19	36	6	6	65
4	1	—	—	—	—	5	3	1	—	2	2	—	—	66
7	1	—	—	—	2	10	5	1	3	2	5	—	—	67
5	5	—	—	—	2	12	5	1	4	5	9	1	—	68
8	6	—	—	—	—	14	6	2	4	9	13	3	1	69
5	6	—	—	—	—	11	5	1	4	3	7	—	—	70
14	—	—	—	—	—	14	8	1	3	2	5	—	—	71
9	7	—	—	—	—	16	6	1	3	7	10	2	—	72
6	1	—	—	—	—	7	6	1	2	4	6	1	—	73
6	3	—	—	—	1	10	8	1	3	3	6	1	—	74
10	3	1	—	—	4	18	13	1	5	9	14	—	1	75
8	—	1	—	—	2	11	9	1	—	2	2	1	—	76
16	16	2	—	—	4	38	11	2	7	11	18	4	2	77
6	6	—	—	—	—	12	5	1	2	4	6	1	—	78
2	3	—	—	—	—	5	3	1	3	1	4	—	—	79
10	4	—	—	—	2	16	10	1	2	4	6	—	—	80
5	2	—	—	—	—	7	6	—	4	3	7	—	—	81
9	7	1	—	—	—	17	9	1	6	5	11	1	—	82
6	5	—	—	—	—	12	2	1	2	1	3	—	—	83
8	—	—	—	—	3	11	8	1	4	2	6	—	—	84
10	5	—	—	—	1	16	11	1	4	10	14	1	—	85
21	6	—	—	—	—	27	10	2	7	17	24	2	—	86
17	10	1	—	1	1	30	8	1	10	4	14	2	2	87
14	—	—	—	—	2	16	9	1	6	8	14	—	—	88
32	10	—	—	—	8	50	12	2	5	5	10	3	—	89
3	—	—	—	—	—	3	3	—	2	2	4	—	—	90

VENETO

Numero d'ordine	COMUNI	COMMERCIO FISSO							COMMERCIO AMBULANTE			ALBERGHI, PENSIONI E LOCANDE ALL'1-1-1973		
		All'ingrosso			Al minuto				Alimen- tari	Non alimen- tari	Totale	Eser- cizi	Letti	
		ali- men- tari	non alimen- tari	Totale	ali- men- tari	tessuti e arti- coli abbi- glia- mento	mobili, appa- recchi e mate- riali per la casa	pro- dotti e articoli vari						Totale
91	Tòmbolo	45	8	53	49	25	12	30	116	63	28	91	1	15
92	Torrèglia	5	—	5	26	16	15	18	75	10	8	18	1	16
93	Trebasèleghe.	14	6	20	44	16	8	25	93	25	5	30	2	31
94	Tribano	4	—	4	38	7	2	11	58	33	17	50	1	3
95	Urbana	2	—	2	14	4	2	3	23	3	9	12	—	—
96	Veggiano	—	—	—	9	2	1	1	13	3	1	4	—	—
97	Vescovana	—	—	—	10	3	4	5	22	4	3	7	—	—
98	Vighizzolo d'Este.	2	—	2	10	4	3	3	20	—	1	1	—	—
99	Vigodarzere	7	7	14	38	23	19	27	107	8	7	15	—	—
100	Vigonza	10	13	23	86	29	29	23	167	9	51	60	2	46
101	Villa del Conte	3	2	5	20	8	9	17	54	6	5	11	3	14
102	Villa Estense	3	—	3	18	7	5	16	46	10	7	17	—	—
103	Villafranca Padovana	2	—	2	28	8	7	5	48	11	7	18	1	8
104	Villanova di Camposamp. Vo	2	9	11	34	12	19	12	77	5	14	19	—	—
105	Vo	7	6	13	28	9	10	18	65	3	5	8	3	21
	TOTALE DELLA PROVINCIA	655	857	1.512	5.310	2.582	1.569	3.099	12.560	2.249	2.051	4.300	347	19.527

Segue Provincia di

1	Adria	23	40	63	261	75	37	150	523	48	70	118	9	142
2	Ariano nel Polèsine	7	8	15	62	14	17	32	125	24	15	39	4	47
3	Arquà Polèsine	—	—	—	23	5	6	16	50	6	14	20	—	—
4	Badia Polèsine	21	10	31	84	26	19	63	192	52	41	93	3	61
5	Bagnolo di Po	2	—	2	13	3	4	6	26	2	3	5	—	—
6	Bergantino	—	—	—	14	3	7	7	31	3	1	4	1	8
7	Bosaro	—	—	—	15	3	1	4	23	6	6	12	1	12
8	Calto	—	—	—	9	4	2	2	17	1	4	5	—	—
9	Canaro	—	—	—	30	5	5	15	55	13	3	16	4	32
10	Canda	—	—	—	6	5	1	3	15	1	5	6	—	—
11	Castelguglielmo	—	—	—	21	10	11	11	53	1	6	7	3	12
12	Castelmassa	3	1	4	43	22	17	45	127	9	22	31	3	51
13	Castelnuovo Bariano	2	—	2	25	10	9	12	56	3	9	12	—	—
14	Ceneselli	1	3	4	19	5	4	7	35	7	6	13	1	3
15	Ceregnano	4	—	4	43	8	6	10	67	26	12	38	—	—
16	Contarina	20	11	31	98	12	20	26	156	79	36	115	10	140
17	Còrbola	1	—	1	23	5	6	10	44	6	8	14	—	—
18	Costa di Rovigo	2	—	2	19	4	8	14	45	1	7	8	1	8
19	Crespino	2	1	3	18	3	5	3	29	13	6	19	1	6
20	Donada	6	2	8	51	10	6	18	85	23	17	40	4	40
21	Ficarolo	3	—	3	22	1	9	17	49	10	3	13	3	23
22	Fiesso Umbertiano	9	1	10	24	12	11	28	75	11	7	18	3	18
23	Frassinelle Polèsine	—	—	—	13	3	4	4	24	5	1	6	—	—
24	Fratte Polèsine	—	—	—	18	4	4	17	43	13	15	28	1	6
25	Gàiba	—	—	—	14	3	4	6	27	1	5	6	—	—
26	Gavello	3	—	3	16	5	4	9	34	5	5	10	—	—
27	Giacciano con Baruchella	1	—	1	36	6	4	10	56	12	7	19	1	4
28	Guarda Vèneta	—	—	—	9	2	2	3	16	1	—	1	—	—
29	Lendinara	31	10	41	93	33	24	90	240	49	25	74	5	34
30	Loreo	8	6	14	34	12	8	17	71	10	6	16	5	53
31	Lùsia	48	—	48	23	5	7	15	50	9	7	16	4	15
32	Melara	5	1	6	20	8	5	6	39	6	7	13	1	8
33	Occhiobello	13	3	16	49	10	13	28	100	18	11	29	3	79
34	Papozze	—	—	—	24	9	7	3	43	21	11	32	2	17
35	Pettorazza	—	—	—	12	1	1	3	17	3	2	5	1	7
36	Pincara	—	—	—	8	2	2	2	14	4	1	5	—	—
37	Polesella	1	—	1	26	6	—	16	48	3	6	9	4	30
38	Pontèchio Polèsine	1	1	2	18	3	4	8	33	—	17	17	—	—
39	Porto Tolle	6	9	15	64	36	29	50	179	12	3	15	17	225
40	Rosolina	12	—	12	98	23	14	38	173	22	10	32	30	1.525
41	ROVIGO	30	65	95	463	150	103	276	992	73	113	186	16	356
42	Salara	—	—	—	14	2	2	4	22	2	—	2	1	8
43	San Bellino	—	—	—	12	1	2	3	18	5	3	8	—	—
44	San Martino di Venezze	4	3	7	51	23	12	25	111	8	9	17	—	—
45	Stienta	4	—	4	22	3	3	24	52	10	7	17	1	2

Provincia di

Padova - Rovigo

ESERCIZI PUBBLICI							Totale	RIVEN- DITE DI TABAC- CHI	CONCES- SIONI DI FARMA- CIE — APERTE	SERVIZI					Numero d'ordine
Risto- ranti, trattorie, osterie, tavole calde	Bar, caffè, gelate- rie, birrerie	Sale da ballo, gioco e bigliar- do	Stabili- menti balneari fissi e piscine	Alber- ghi diurni e bagni pubblici	Rimesse e noleggi, stallaggi	Saloni da parrucchiere e barbieri				Lavan- derie, tintorie e stirerie	Agenzie di me- diazione, richiesta di certi- ficati, copiste- rie e simili				
						per uomo						per signora e misti	Totale		

PADOVA

3	18	—	—	—	6	27	6	1	9	9	18	4	1	91
21	7	—	—	—	2	30	7	1	1	3	4	2	—	92
21	5	—	—	—	1	27	15	1	6	7	13	2	—	93
6	—	—	—	1	3	10	10	1	4	4	8	2	—	94
4	—	—	—	—	—	4	5	1	1	2	3	—	—	95
6	—	—	—	—	—	6	5	—	1	2	3	—	—	96
4	—	—	—	—	—	4	4	1	1	2	3	—	—	97
1	2	—	—	—	—	3	2	—	1	1	2	—	—	98
12	4	—	—	—	—	16	12	1	3	8	11	3	—	99
28	14	—	—	—	9	51	23	2	9	12	21	2	—	100
4	7	1	—	—	2	14	6	1	2	3	5	1	—	101
8	—	—	—	—	1	9	5	1	5	5	10	1	—	102
8	2	—	—	—	—	10	8	1	3	3	6	1	—	103
10	3	—	—	—	—	13	7	1	1	3	4	1	—	104
17	—	—	—	—	3	20	7	1	3	4	7	3	1	105
1.317	1.176	27	3	10	334	2.867	1.043	174	669	1.081	1.750	497	125	

ROVIGO

16	77	—	—	—	26	119	34	5	21	28	49	7	5	1
23	8	1	—	—	10	42	18	1	10	9	19	2	—	2
8	4	—	—	—	4	16	7	1	2	2	4	1	—	3
23	14	1	—	1	12	51	20	2	13	13	26	5	3	4
7	1	—	—	—	2	10	5	1	3	1	4	—	—	5
1	4	—	—	1	2	8	3	1	3	3	6	1	1	6
7	2	—	—	—	—	9	4	—	1	4	5	—	—	7
3	—	—	—	—	—	3	2	—	2	2	4	—	—	8
11	6	—	—	—	4	21	6	1	6	4	10	—	—	9
—	3	—	—	—	—	3	2	1	1	1	2	—	—	10
2	6	—	—	—	3	11	6	1	2	4	6	1	—	11
16	11	—	—	—	7	34	7	2	4	9	13	2	—	12
—	13	—	—	—	—	13	9	1	5	5	10	1	3	13
3	4	—	—	—	4	11	5	1	3	4	7	—	—	14
16	3	3	—	—	5	27	9	2	3	5	8	1	—	15
17	20	2	—	—	1	40	15	2	12	10	22	3	2	16
3	6	—	—	—	—	9	5	1	5	3	8	—	—	17
5	5	—	—	—	3	13	5	1	5	3	8	1	—	18
11	—	1	—	—	4	16	8	1	3	4	7	1	—	19
17	7	—	—	—	3	27	11	2	6	7	13	2	—	20
6	3	—	—	—	3	12	6	1	3	6	9	1	—	21
5	5	1	—	—	4	15	7	1	7	6	13	1	1	22
—	7	—	—	—	3	10	5	—	3	2	5	—	—	23
5	5	—	—	—	5	15	4	1	4	2	6	1	—	24
1	3	—	—	—	1	5	3	—	3	1	4	—	—	25
2	4	—	—	—	1	7	4	1	3	3	6	1	—	26
8	4	—	—	—	—	12	5	1	6	4	10	1	—	27
—	5	—	—	—	—	5	3	1	2	2	4	—	—	28
17	14	—	—	—	9	40	22	3	17	20	37	5	2	29
15	4	1	—	1	8	29	10	1	3	4	7	2	—	30
10	1	1	—	—	5	17	10	1	5	4	9	2	—	31
3	6	—	—	—	1	10	4	1	3	2	5	—	—	32
11	14	—	—	—	2	27	7	2	7	11	18	—	—	33
11	—	—	—	—	—	11	7	1	4	2	6	—	—	34
—	6	—	—	—	—	6	5	1	2	3	5	1	—	35
3	2	—	—	—	—	5	4	—	3	2	5	—	—	36
5	8	1	—	—	4	18	10	1	4	3	7	1	—	37
6	—	1	—	—	3	10	3	1	2	3	5	1	—	38
23	19	2	—	—	9	53	26	3	10	10	20	6	—	39
6	9	1	—	—	5	20	14	1	7	12	19	2	—	40
69	87	1	—	1	31	189	58	9	53	69	122	27	3	41
3	—	—	—	—	1	4	4	1	1	2	3	—	—	42
3	1	—	—	—	—	4	2	—	2	2	4	—	—	43
9	7	—	—	1	4	21	7	1	4	9	13	—	—	44
2	8	—	—	—	—	10	4	1	4	4	8	1	—	45

VENETO - FRIULI VENEZIA GIULIA

Numero d'ordine	COMUNI	COMMERCIO FISSO							COMMERCIO AMBULANTE			ALBERGHI, PENSIONI E LOCANDE ALL'1-1-1973		
		All'ingrosso			Al minuto				Alimen- tari	Non ali- men- tari	Totale	Eser- cizi	Letti	
		ali- men- tari	non ali- men- tari	Totale	ali- men- tari	tessuti e arti- coli abbi- glia- mento	mobili, appa- recchi e mate- riali per la casa	pro- dotti e articoli vari						Totale
<i>Segue Provincia di</i>														
46	Tàglio di Po.	6	3	9	60	23	19	44	146	36	17	53	8	136
47	Trecenta	3	2	5	28	7	10	27	72	9	14	23	3	35
48	Villadose	2	1	3	27	4	8	26	65	17	4	21	—	—
49	Villamarzana	—	—	—	11	3	2	2	18	7	4	11	—	—
50	Villanova del Ghebbo	1	5	6	13	5	4	8	30	5	8	13	1	20
51	Villanova Marchesana	—	1	1	13	3	2	8	26	4	1	5	—	—
	TOTALE DELLA PROVINCIA	285	187	472	2.212	640	514	1.271	4.637	715	620	1.335	155	3.163
<i>Provincia di</i>														
1	Andr�is	—	—	—	6	1	—	—	7	—	1	1	—	—
2	Arba	1	—	1	15	2	2	4	23	1	2	3	1	16
3	Arzene	1	—	1	10	2	2	3	17	—	2	2	—	—
4	Aviano	—	4	4	72	18	18	47	155	4	2	6	11	406
5	Azzano D�cimo	12	5	17	67	17	19	45	148	14	7	21	3	50
6	B�rcis	—	—	—	14	2	1	3	20	—	9	9	4	79
7	Brugnera	—	6	6	27	10	16	33	86	4	4	8	2	35
8	Bud�ia	2	—	2	23	5	3	9	40	2	1	3	3	47
9	C�neva	4	10	14	45	12	14	12	83	4	2	6	2	17
10	Casarsa della Delizia	5	9	14	57	26	26	40	149	12	5	17	4	64
11	Castellnuovo del Friuli	—	3	3	10	1	1	—	12	2	2	4	1	11
12	Cavasso Nuovo	1	—	1	20	1	1	3	24	3	3	3	3	27
13	Chions	—	6	6	28	5	2	7	42	6	2	8	—	—
14	Cimol�is	—	—	—	13	1	1	1	16	—	36	36	4	60
15	Cl�ut	5	1	6	51	7	3	15	76	4	51	55	10	198
16	Clauzetto	1	—	1	9	2	—	—	11	—	1	1	2	19
17	Cordenons	14	10	24	74	21	14	43	152	17	16	33	4	62
18	Cordovado	1	1	2	18	7	6	11	42	—	7	7	1	15
19	Erto e Casso	—	—	—	3	1	1	—	5	1	31	32	—	—
20	Fanna	—	—	—	16	2	2	3	23	—	—	—	3	31
21	Fiume V�neto	5	2	7	53	14	13	28	108	6	7	13	1	10
22	Fontanafredda	4	5	9	49	16	9	35	109	14	2	16	5	103
23	Frisanco	—	—	—	12	1	—	1	14	—	1	1	2	58
24	Maniago	8	12	20	75	17	18	68	178	2	6	8	7	114
25	Meduno	—	5	5	25	2	7	6	40	1	—	1	2	30
26	Montebelluna	2	4	6	54	6	9	26	95	2	3	5	5	58
27	Morsano al Tagliamento	—	2	2	23	16	14	25	78	5	5	10	—	—
28	Pasiano di Pordenone	2	2	4	44	12	7	29	92	10	2	12	4	27
29	Pinzano al Tagliamento	1	—	1	22	4	4	14	44	—	1	1	2	16
30	Polcenigo	—	5	5	54	11	8	17	90	2	2	4	6	83
31	Porcia	13	11	24	71	12	10	41	134	10	7	17	4	107
32	PORDENONE	44	49	93	369	141	109	298	917	30	102	132	19	982
33	Prata di Pordenone	2	1	3	29	11	16	19	75	1	3	4	2	21
34	Pravisd�mini	1	—	1	12	2	3	5	22	5	6	11	—	—
35	Roveredo in Piano	—	2	2	13	2	7	10	32	4	—	4	1	24
36	Sacile	17	31	48	139	44	26	109	318	20	20	40	10	137
37	San Gi�rgio della Richin	2	2	4	38	3	8	16	63	—	3	3	—	—
38	San Martino al Tagliam	2	1	3	7	—	1	2	10	—	—	—	—	—
39	San Quirino	1	—	1	37	3	5	1	52	3	—	3	—	—
40	San Vito al Tagliamento	13	7	20	108	21	15	31	175	29	24	53	6	77
41	Sequals	2	1	3	26	2	4	3	35	1	—	1	4	93
42	Sesto al R�ghena	8	6	14	41	9	5	19	74	6	4	10	1	17
43	Spilimbergo	11	10	21	64	25	22	54	165	7	14	21	4	103
44	Tramonti di Sopra	—	—	—	14	2	1	1	18	—	1	1	3	43
45	Tramonti di Sotto	—	—	—	10	1	—	1	12	1	—	1	4	88
46	Trav�sio	5	2	7	19	3	4	3	29	—	—	—	1	16
47	Vajont	1	—	1	6	3	2	7	18	—	45	45	—	—
48	Valvasone	3	5	8	29	5	4	15	53	1	1	2	—	—
49	Vito d'Asio	—	—	—	23	3	—	—	26	—	—	—	5	65
50	Vivaro	—	2	2	11	1	1	—	13	1	1	2	1	27
51	Z�ppola	6	3	9	55	8	8	36	107	7	8	15	2	34
	TOTALE DELLA PROVINCIA	200	225	425	2.108	542	472	1.205	4.327	242	449	691	159	3.470

Rovigo - Pordenone

ESERCIZI PUBBLICI							RIVEN- DITE DI TABAC- CHI	CONCES- SIONI DI FARMA- CIE — APERTE	SERVIZI					Numero d'ordine
Risto- ranti, trattorie, osterie, tavole calde	Bar, caffè, gelate- rie, birrerie	Sale da ballo, gioco e bigliar- do	Stabili- menti balneari fissi e piscine	Alber- ghi diurni e bagni pubblici	Rimesse e noleggi, stallaggi	Totale			Saloni da parrucchiere e barbieri			Lavan- derie, tintorie e stirerie	Agenzie di me- diazione, richiesta di certi- ficati, copiste- rie e simili	
									per uomo	per signora e misti	Totale			

ROVIGO

13	9	2	—	—	1	25	15	2	6	9	15	3	2	46
7	1	1	—	—	—	9	9	2	5	5	10	1	—	47
17	—	—	—	—	—	17	7	1	4	6	10	1	—	48
4	—	—	—	—	—	4	4	1	2	2	4	—	—	49
3	1	—	—	—	—	4	3	1	2	2	4	1	—	50
4	2	—	—	—	4	10	4	1	2	2	4	—	—	51
459	429	20	—	5	194	1.107	456	69	293	335	628	88	22	

PORDENONE

—	5	—	—	—	2	7	1	—	—	—	—	—	—	1
10	2	2	—	—	1	15	2	1	1	2	3	—	—	2
4	4	—	—	—	—	8	4	—	2	2	2	—	—	3
16	34	1	—	—	10	61	19	2	4	12	16	1	—	4
31	5	—	—	—	—	36	15	2	5	10	15	2	—	5
4	3	—	—	—	4	11	1	—	—	1	1	—	1	6
10	4	—	—	—	4	18	8	1	4	9	13	2	1	7
11	1	—	—	—	2	14	4	1	1	2	3	—	—	8
26	2	1	—	—	—	29	10	1	4	14	18	1	1	9
18	11	—	—	—	6	35	9	2	6	8	14	3	—	10
9	1	—	—	—	—	10	6	—	1	1	2	—	—	11
7	—	—	—	—	—	7	5	—	1	1	1	—	—	12
12	2	—	—	—	5	19	7	1	1	1	2	—	—	13
—	8	—	—	—	1	9	1	1	1	1	1	—	—	14
14	6	—	—	—	5	25	4	1	—	3	3	2	—	15
10	1	—	—	—	3	14	3	1	—	1	1	—	—	16
11	26	2	—	1	3	43	13	2	7	17	24	6	—	17
5	2	—	—	—	2	9	3	1	1	4	5	2	—	18
—	7	—	—	—	2	9	2	—	—	—	—	—	—	19
1	4	—	—	—	—	5	2	1	1	2	3	1	—	20
4	22	1	—	—	—	27	10	2	3	8	11	2	—	21
16	16	1	—	—	—	33	13	1	4	8	12	2	—	22
9	1	—	—	—	—	10	6	—	—	—	—	—	—	23
22	16	—	—	—	—	38	10	2	6	9	15	3	1	24
13	4	1	—	—	2	20	5	1	2	1	3	—	—	25
12	12	1	—	—	3	28	6	1	5	8	13	4	—	26
10	3	—	—	—	5	18	4	1	3	2	5	1	4	27
25	3	—	—	—	2	30	15	1	3	6	9	1	1	28
10	—	—	—	—	1	11	5	1	—	3	3	—	—	29
25	4	2	—	—	4	35	12	1	1	6	7	1	—	30
10	28	—	—	—	1	39	12	2	3	17	20	1	—	31
50	128	4	—	—	15	197	43	9	39	103	142	26	10	32
15	2	—	—	—	2	19	9	1	3	7	10	1	—	33
7	—	—	—	—	—	7	6	—	1	2	3	—	—	34
3	5	—	—	—	—	8	3	1	1	3	4	2	—	35
25	36	3	—	—	16	80	23	3	9	22	31	8	1	36
16	—	1	—	—	—	19	9	1	—	7	7	1	—	37
3	5	—	—	—	—	8	3	—	1	2	3	—	—	38
12	2	—	—	—	—	14	5	1	2	3	5	1	5	39
26	16	2	—	—	2	46	14	2	7	10	17	3	2	40
10	4	—	—	—	—	14	6	1	2	2	4	1	1	41
18	6	—	—	—	1	25	10	2	2	7	9	2	—	42
28	18	—	—	—	13	59	17	3	5	16	21	3	—	43
9	1	1	—	—	—	11	3	—	1	—	1	—	—	44
8	2	—	—	—	—	10	4	—	—	—	—	—	—	45
10	1	1	—	—	1	13	6	1	1	3	4	—	—	46
2	4	1	—	—	1	8	1	—	—	2	2	—	—	47
11	3	—	—	—	—	14	6	1	1	4	5	1	—	48
17	1	—	—	—	—	18	6	—	2	—	2	—	—	49
6	1	1	—	—	2	10	4	—	1	3	4	1	—	50
21	4	—	—	—	—	25	10	1	2	8	10	1	—	51
654	476	26	—	1	121	1.278	405	58	147	362	509	86	29	

FRIULI - VENEZIA GIULIA

Numero d'ordine	COMUNI	COMMERCIO FISSO							COMMERCIO AMBULANTE			ALBERGHI, PENSIONI E LOCANDE ALL'1-1-1973		
		All'ingrosso			Al minuto				Alimen- tari	Non ali- men- tari	Totale	Eser- cizi	Letti	
		ali- men- tari	non ali- men- tari	Totale	ali- men- tari	tessuti e arti- coli abbi- glia- mento	mobili, appa- recchi e mate- riali per la casa	pro- dotti e articoli vari						Totale
1	Aiello del Friuli	4	—	4	24	6	6	11	47	5	2	7	—	—
2	Amaro	1	1	2	10	—	4	—	14	1	2	3	1	30
3	Ampezzo	2	4	6	28	6	4	10	48	3	—	3	4	55
4	Aquileia	—	—	—	22	5	7	12	46	2	—	2	3	68
5	Arta Terme	6	8	14	54	5	4	4	67	1	1	2	23	753
6	Artagna	5	—	5	16	9	12	14	51	3	6	9	2	26
7	Attimis	1	1	2	19	2	2	3	26	3	5	8	2	30
8	Bagnaria Arsa	—	—	—	16	1	8	10	35	11	4	15	1	32
9	Basiliano	2	1	3	38	6	8	13	65	9	7	16	2	18
10	Bertolò	7	—	7	22	5	7	14	48	3	2	5	1	7
11	Bicinicco	—	—	—	7	3	1	12	23	1	—	1	—	—
12	Bordano	3	—	3	15	—	2	1	18	—	—	—	2	24
13	Bùia	7	—	7	59	29	11	32	131	1	11	12	2	30
14	Bùttrio	7	—	7	24	10	3	3	40	4	2	6	2	29
15	Camino al Tagliamento	—	—	—	9	—	—	—	9	1	—	1	—	—
16	Campofornido	6	8	14	37	8	10	31	86	11	11	22	2	39
17	Campolongo al Torre	1	—	1	6	—	2	4	12	2	—	2	—	—
18	Carlino	1	2	3	15	3	4	10	32	5	3	8	—	—
19	Cassacco	1	—	1	20	4	6	13	43	5	4	9	3	54
20	Castions di Strada	4	—	4	21	6	7	18	52	12	1	13	1	12
21	Cavazzo Carnico	1	—	1	19	3	1	1	24	—	—	—	1	6
22	Cervicento	—	—	—	18	2	2	2	24	1	1	2	3	40
23	Cervignano del Friuli	13	8	21	67	33	28	76	204	15	17	32	12	243
24	Chiopris-Viscone	—	—	—	12	4	1	2	19	—	2	2	—	—
25	Chiusaforte	1	2	3	26	3	1	8	38	1	—	1	5	119
26	Cividale del Friuli	15	17	32	118	45	24	74	261	44	15	59	11	192
27	Codròipo	16	6	22	66	20	13	67	166	12	6	18	8	123
28	Colloredo di Monte Alb.	2	1	3	18	5	2	6	31	3	1	4	—	—
29	Comeglians	1	1	2	14	1	2	3	20	1	—	1	2	43
30	Corno di Rosazzo	3	2	5	22	6	5	9	42	2	3	5	—	—
31	Coseano	4	1	5	22	5	1	13	41	3	3	6	—	—
32	Dignano	1	1	2	15	6	8	7	36	—	2	2	—	—
33	Dogna	—	—	—	4	—	—	—	4	—	—	—	—	—
34	Drénchia	—	—	—	9	—	—	—	9	1	—	1	1	9
35	Enemonzo	6	1	7	18	2	4	4	28	1	1	2	1	11
36	Faedis	4	—	4	29	7	3	7	46	4	1	5	3	18
37	Fagagna	6	—	6	39	12	13	32	96	5	5	10	3	46
38	Fiumicello	4	3	7	24	6	10	16	56	3	1	4	3	41
39	Flaibano	5	2	7	10	3	2	9	24	1	—	1	—	—
40	Forgària nel Friuli	—	—	—	15	3	5	6	29	—	1	1	—	—
41	Forni Avoltri	—	2	2	28	3	2	2	35	—	—	—	11	346
42	Forni di Sopra	—	2	2	22	15	4	9	50	—	1	1	13	496
43	Forni di Sotto	—	—	—	10	2	1	—	13	—	—	—	4	86
44	Gemona del Friuli	13	16	29	122	40	23	70	255	15	6	21	11	153
45	Gonars	2	4	6	34	9	5	23	71	33	31	64	1	18
46	Grimacco	1	—	1	13	1	2	1	17	3	1	4	—	—
47	Latisana	11	9	20	118	43	39	121	321	18	39	57	8	107
48	Lauco	2	—	2	20	4	3	—	27	1	—	1	4	59
49	Lestizza	—	—	—	33	4	5	7	49	4	2	6	1	18
50	Lignano Sabbiadoro	13	1	14	216	210	77	183	686	6	8	14	224	13.434
51	Ligosullo	—	—	—	3	—	—	—	3	1	4	5	—	—
52	Lusèvera	2	1	3	23	2	—	—	25	—	—	—	5	72
53	Magnano in Riviera	1	1	2	12	4	5	4	25	5	—	5	2	26
54	Majano	3	—	3	52	15	13	28	108	8	5	13	2	14
55	Malborghetto - Valbruna	—	2	2	28	—	1	3	32	—	—	—	15	305
56	Manzano	2	9	11	50	21	24	42	137	6	2	8	3	24
57	Marano Lagunare	3	—	3	16	10	8	8	42	76	3	79	2	41
58	Martignacco	—	—	—	37	6	11	30	84	10	6	16	—	—
59	Mereto di Tomba	—	2	2	16	6	2	8	32	—	—	—	1	8
60	Moggio Udinese	—	1	1	29	6	7	12	54	1	—	1	3	44
61	Moimacco	—	—	—	7	1	—	3	11	2	5	7	—	—
62	Montenars	1	—	1	10	—	—	1	11	—	—	—	2	34
63	Mortegliano	9	5	14	40	10	10	38	98	22	4	26	1	8
64	Moruzzo	—	1	1	8	2	2	1	13	—	—	—	—	—
65	Muzzana del Turgnano	1	1	2	21	5	6	12	44	5	3	8	2	21

Provincia di

Udine

ESERCIZI PUBBLICI							RIVEN- DITE DI TABAC- CHI	CONCES- SIONI DI FARMA- CIE — APERTE	SERVIZI				Numero d'ordine	
Ristor- ranti, trattorie, osterie, tavole calde	Bar, caffè, gelate- rie, birrerie	Sale da ballo, gioco e bigliar- do	Stabili- menti balneari fissi e piscine	Alber- ghi diurni e bagni pubblici	Rimesse e noleggi, stallaggi	Totale			Saloni da parrucchiere e barbieri			Lavan- derie, tintorie e stirerie		Agenzie di in- diazione, richiesta di certi- ficati, copiste- rie e simili
									per uomo	per signora e misti	Totale			

UDINE

7	4	—	—	—	2	13	4	1	2	2	4	1	—	1
7	1	—	—	—	8	8	2	—	—	—	—	—	—	2
9	7	—	—	—	2	18	4	1	1	2	3	—	—	3
7	4	—	—	—	—	11	8	1	2	5	7	1	—	4
30	7	—	—	1	2	40	9	1	2	3	5	1	—	5
9	6	—	—	—	—	15	5	1	2	4	6	1	—	6
16	4	—	—	—	4	24	5	1	1	1	2	1	—	7
11	4	—	—	—	—	15	6	—	—	4	4	—	—	8
27	5	—	—	—	—	32	8	1	4	8	12	2	6	9
5	6	—	—	—	—	11	4	1	3	2	5	1	—	10
6	1	—	—	—	—	7	5	—	—	1	1	—	—	11
5	6	1	—	—	3	15	2	—	—	—	—	—	—	12
38	1	—	—	—	—	39	14	2	4	7	11	3	—	13
12	2	2	—	—	1	17	4	1	2	4	6	1	—	14
7	—	—	—	—	—	7	5	1	—	1	1	—	—	15
4	11	—	—	—	1	16	8	1	2	7	9	3	—	16
3	3	—	—	—	—	6	3	—	1	—	1	—	—	17
7	4	—	—	—	3	14	2	—	1	2	3	1	—	18
15	—	—	—	—	4	19	5	—	—	2	2	—	—	19
8	10	1	—	—	—	19	4	1	1	3	4	1	—	20
10	—	—	—	—	—	10	5	—	1	1	2	—	—	21
4	—	—	—	—	—	4	2	—	—	—	—	1	—	22
33	18	4	—	—	7	62	15	2	8	16	24	7	2	23
3	3	—	—	—	—	6	2	—	—	—	—	—	—	24
11	4	—	—	—	—	15	7	1	1	—	1	1	—	25
81	24	—	—	1	4	110	22	3	13	20	33	5	2	26
19	41	1	—	1	7	70	22	2	7	15	22	3	5	27
10	—	—	—	—	2	12	5	—	—	3	3	—	—	28
5	8	—	—	—	1	14	5	1	1	2	3	1	—	29
12	1	—	—	—	—	13	4	1	1	3	4	—	—	30
13	1	—	—	—	—	14	6	1	—	2	2	—	—	31
12	2	—	—	—	—	14	4	1	3	3	6	1	—	32
4	—	—	—	—	1	5	1	—	—	—	—	—	—	33
15	—	—	—	—	—	15	5	—	—	—	—	—	—	34
7	8	—	—	—	1	16	6	1	1	3	4	1	—	35
20	4	1	—	—	—	25	9	1	2	5	7	1	—	36
28	4	—	—	—	—	32	7	1	2	7	9	2	—	37
13	4	1	—	—	—	18	8	1	4	6	10	1	—	38
6	1	—	—	—	—	7	2	—	2	2	4	—	1	39
15	2	—	—	—	1	18	6	1	—	2	2	—	—	40
15	2	—	—	—	4	21	4	—	1	1	2	—	—	41
16	5	3	—	—	—	24	5	1	1	4	5	1	2	42
8	5	—	—	—	—	13	2	—	—	—	—	—	—	43
38	18	—	—	—	2	56	19	3	7	13	20	4	1	44
15	8	1	—	—	—	24	7	1	4	5	9	1	—	45
15	1	—	—	—	2	18	4	—	—	1	1	—	—	46
26	24	4	—	—	16	70	13	2	13	16	29	4	4	47
4	1	—	—	—	4	9	6	—	—	—	—	—	—	48
3	19	1	—	—	—	23	6	1	2	4	6	—	—	49
28	41	1	—	—	4	74	33	2	5	12	17	12	19	50
1	2	—	—	—	1	4	1	—	—	—	—	—	—	51
16	—	—	—	—	—	16	7	—	—	2	2	1	—	52
13	2	—	—	—	—	15	5	1	1	1	2	1	—	53
29	2	—	—	1	—	32	13	1	4	7	11	3	—	54
1	—	—	—	—	3	4	7	—	2	2	4	—	—	55
29	2	—	—	—	2	33	8	1	5	12	17	3	—	56
5	13	—	—	—	3	21	2	1	3	3	6	3	—	57
15	10	—	—	—	—	25	7	1	1	5	6	1	6	58
2	10	—	—	—	—	12	6	1	1	5	5	1	—	59
19	5	—	—	—	2	26	10	1	1	2	3	1	1	60
6	2	—	—	—	—	8	2	1	—	—	—	—	—	61
5	2	—	—	—	—	7	3	—	—	—	—	—	—	62
13	9	—	—	—	3	25	7	1	5	6	11	2	2	63
7	2	—	—	—	—	9	4	—	1	2	3	—	—	64
9	2	—	—	—	—	11	3	1	2	3	5	2	—	65

FRIULI-VENEZIA GIULIA

Numero d'ordine	COMUNI	COMMERCIO FISSO						COMMERCIO AMBULANTE			ALBERGHI, PENSIONI E LOCANDE ALL'1-1-1973			
		All'ingrosso			Al minuto			Alimen- tari	Non alimen- tari	Totale	Eser- cizi	Letti		
		ali- men- tari	non ali- men- tari	Totale	ali- men- tari	tessuti e arti- coli abbi- glia- mento	mobili, appa- rrecchi e mate- riali per la casa						pro- dotti e articoli vari	Totale
66	Nimis	1	—	1	38	12	6	21	77	2	8	10	4	32
67	Osoppo	2	—	2	17	8	5	9	39	—	5	5	5	63
68	Ovaro	—	—	—	67	8	10	6	91	—	4	4	7	113
69	Pagnacco	4	1	5	22	7	5	4	38	8	4	12	—	—
70	Palazzolo dello Stella	1	—	1	25	6	9	13	53	5	5	10	3	33
71	Palmanova	18	7	22	68	32	18	52	170	27	28	53	4	138
72	Paluzza	2	—	2	45	12	16	42	115	—	2	2	10	177
73	Pasian di Prato	15	16	31	57	19	15	36	127	17	10	27	2	74
74	Paularo	1	1	2	51	11	11	25	98	1	11	12	7	133
75	Pavia di Udine	4	2	6	34	9	8	14	65	2	5	7	—	—
76	Pocenia	1	—	1	21	7	6	7	41	4	3	7	—	—
77	Pontebba	7	6	13	43	7	7	25	82	2	2	4	11	213
78	Porpetto	2	4	4	11	4	3	6	24	6	3	9	—	—
79	Povoletto	1	—	1	33	7	7	38	85	10	4	14	—	—
80	Pozzuolo del Friuli	7	2	9	39	8	10	22	79	7	9	16	1	19
81	Pradamano	3	4	7	18	4	4	3	29	2	3	5	1	23
82	Prato Carnico	—	—	—	26	2	2	1	31	1	2	3	7	137
83	Preccenico	—	2	2	13	4	1	3	21	3	11	14	1	11
84	Premariacco	1	1	2	22	4	2	18	46	—	2	2	—	—
85	Preone	—	—	—	8	—	—	—	8	—	—	—	3	36
86	Prepotto	—	—	—	14	1	2	2	19	5	1	6	1	62
87	Pülfero	1	7	8	25	1	—	—	26	4	—	4	4	48
88	Ragogna	4	—	4	29	3	5	8	45	2	1	3	4	34
89	Ravascletto	1	2	3	11	2	1	4	18	1	2	3	9	323
90	Raveo	1	—	1	4	—	—	1	5	—	—	—	—	—
91	Reana del Roiale	4	—	4	29	4	7	23	63	3	4	7	—	—
92	Remanzacco	5	1	6	20	6	4	17	47	12	5	17	—	—
93	Rèsia	4	2	6	24	1	2	3	30	5	8	13	3	92
94	Resiuta	1	1	2	12	8	3	2	25	1	2	3	3	52
95	Rigolato	1	—	1	19	7	5	6	37	1	5	6	4	125
96	Rive d'Arcano	5	—	5	20	2	2	12	36	4	1	5	—	—
97	Rivignano	2	2	4	22	9	11	14	56	7	5	12	3	42
98	Ronchis	—	—	—	16	3	5	5	29	1	3	4	—	—
99	Ruda	2	—	2	28	5	4	14	51	8	—	8	2	17
100	San Daniele del Friuli	5	8	13	46	18	14	44	122	11	11	22	5	109
101	San Giòrgio di Nogaro	5	6	11	49	21	16	48	134	7	15	22	4	117
102	San Giovanni al Natisone	—	20	20	54	6	3	23	86	5	5	10	1	9
103	San Leonardo	1	4	5	27	3	3	5	38	1	—	1	—	—
104	San Pietro al Natisone	3	2	5	38	1	2	6	47	12	3	15	4	65
105	Santa Maria la Longa	2	—	2	13	3	2	7	25	1	—	1	—	—
106	San Vito al Torre	—	—	—	12	1	2	8	23	2	2	4	1	9
107	San Vito di Fagagna	—	1	1	16	5	2	7	30	8	2	10	—	—
108	Sàuris	—	4	4	5	—	—	5	10	—	—	—	6	113
109	Savogna	1	1	2	10	2	—	—	12	—	—	—	—	—
110	Sedegliano	5	2	7	32	2	6	30	70	5	1	6	—	—
111	Socchieve	—	—	—	16	2	2	—	20	1	—	1	4	67
112	Stregna	—	—	—	9	—	—	—	9	—	—	1	1	29
113	Sùtrio	1	1	2	26	3	10	1	40	1	1	2	2	33
114	Taipana	1	1	2	25	3	1	3	32	1	1	2	6	49
115	Talmassons	—	—	—	27	6	4	13	50	5	2	7	1	6
116	Tapogliano	—	—	—	5	1	—	2	8	—	—	—	—	—
117	Tarcento	9	9	18	115	25	16	41	197	26	17	43	14	322
118	Tarvisio	5	1	6	143	74	19	59	295	31	95	126	36	1.103
119	Tavagnacco	25	34	59	72	11	12	51	146	9	13	22	5	122
120	Teor	2	1	3	15	4	5	6	30	—	1	1	1	15
121	Terzo d'Aquileia	4	—	4	19	4	1	11	35	4	2	6	2	21
122	Tolmezzo	16	9	25	133	39	22	84	278	10	14	24	13	305
123	Torreano	1	—	1	15	4	1	—	20	—	—	—	2	10
124	Torviscosa	—	—	—	24	7	5	11	47	1	—	1	1	4
125	Trasàghis	—	4	4	35	4	8	5	52	3	4	7	1	8
126	Treppo Carnico	—	2	2	9	3	4	—	16	—	1	1	2	51
127	Treppo Grande	—	—	—	15	4	3	5	27	—	3	3	—	—
128	Tricèsimò	5	6	11	66	29	19	41	155	4	12	16	9	204
129	Trivignano Udinese	1	—	1	12	3	2	1	18	—	2	2	—	—
130	UDINE	69	208	277	978	453	196	530	2.157	35	233	271	39	1.623

Segue Provincia di

Udine

ESERCIZI PUBBLICI							RIVEN- DITE DI TABAC- CHI	CONCES- SIONI DI FARMA- CIE — APERTE	SERVIZI				Numero d'ordine	
Risto- ranti, trattorie, osterie, tavole calde	Bar, caffè, gelate- rie, birrerie	Sale da ballo, gioco e bigliar- do	Stabili- menti balneari fissi e piscine	Alber- ghi diurni e bagni pubblici	Rimesse e noleggi, stallaggi	Totale			Saloni da parrucchiere e barbieri			Lavan- derie, tintorie e stirerie		Agenzie di me- diazione, richiesta di certi- ficati, copiste- rie e simili
									per uomo	per signora e misti	Totale			
32	2	—	—	—	4	38	12	1	3	4	7	2	—	66
5	6	—	—	—	3	14	5	1	1	3	4	1	—	67
19	15	—	—	—	3	37	10	1	1	3	4	1	—	68
13	3	—	—	—	1	17	6	1	1	3	5	1	—	69
12	3	—	—	—	4	19	8	1	2	5	7	2	—	70
32	17	—	—	2	10	61	12	3	8	11	19	3	—	71
28	40	—	—	—	6	72	9	1	4	5	9	3	—	72
8	22	—	—	—	1	31	8	1	4	10	14	4	—	73
13	9	1	—	—	4	27	9	1	1	3	4	1	—	74
17	10	—	—	—	—	27	8	2	4	7	11	—	—	75
9	1	—	—	—	4	14	3	—	1	3	4	2	—	76
21	10	—	—	—	5	36	14	1	3	5	8	2	—	77
10	6	—	—	—	2	18	6	—	2	2	4	—	—	78
21	1	—	—	—	—	22	9	1	1	5	6	2	—	79
20	6	—	—	—	—	26	12	1	5	10	15	1	2	80
3	5	—	—	—	1	9	4	—	1	3	4	1	—	81
10	3	3	—	—	1	17	6	1	1	2	3	—	—	82
3	1	—	—	1	2	7	1	—	2	2	4	—	—	83
20	3	—	—	—	4	27	8	1	—	5	5	—	1	84
—	2	—	—	—	—	2	2	—	—	—	—	—	—	85
20	1	—	—	—	—	21	7	—	—	2	2	—	—	86
32	2	—	—	—	2	36	11	1	—	1	1	—	—	87
17	2	—	—	—	—	19	9	1	—	3	3	1	—	88
13	4	1	—	—	1	19	3	1	—	1	1	—	—	89
2	1	—	—	—	—	3	2	—	—	—	—	—	—	90
9	17	—	—	—	4	30	11	1	2	5	7	—	—	91
18	4	—	—	—	1	23	6	1	2	4	6	1	—	92
14	3	—	—	—	2	19	8	1	—	—	—	—	—	93
3	6	—	—	—	—	9	2	—	—	1	1	—	—	94
13	1	—	—	—	—	14	5	1	1	3	4	—	—	95
10	7	—	—	—	—	17	6	—	—	3	3	—	—	96
11	2	1	—	—	3	17	5	1	3	4	7	2	3	97
6	4	—	—	—	1	11	1	1	1	2	3	1	—	98
8	8	—	—	—	1	17	10	1	3	6	9	1	—	99
38	23	1	—	—	5	67	15	2	7	11	18	2	1	100
9	21	—	—	—	5	35	12	2	5	9	14	3	1	101
21	4	—	—	—	—	25	8	1	5	7	12	2	—	102
25	—	—	—	—	—	25	8	1	—	1	1	—	—	103
26	4	1	—	—	4	35	9	1	2	1	3	—	—	104
12	—	1	—	—	1	14	6	1	1	5	6	—	—	105
5	—	—	—	—	—	5	4	—	—	1	1	—	—	106
9	—	—	—	—	—	9	4	—	2	5	7	1	—	107
2	—	—	—	—	—	2	4	—	—	—	—	—	—	108
23	5	—	—	—	4	32	8	—	—	—	—	—	—	109
14	5	—	—	—	—	19	7	1	2	5	7	2	—	110
14	3	—	—	—	3	20	5	—	—	1	1	—	—	111
13	2	—	—	—	—	15	6	—	—	—	—	—	—	112
5	14	—	—	—	—	19	4	1	1	1	2	1	—	113
17	—	—	—	—	2	19	8	—	—	—	—	—	—	114
14	13	—	—	—	—	27	7	1	3	6	9	1	—	115
3	—	—	—	—	—	3	1	—	—	1	1	—	—	116
48	17	—	—	—	—	65	23	2	9	11	20	4	1	117
53	52	2	—	1	5	113	27	1	7	8	15	2	—	118
33	10	1	—	—	3	44	9	1	3	16	19	3	—	119
7	—	—	—	—	—	10	5	1	2	2	4	—	—	120
2	8	1	—	—	1	12	4	1	3	3	6	—	—	121
30	38	—	—	—	12	80	19	2	9	18	27	4	—	122
19	—	1	—	—	5	25	8	—	—	2	2	—	—	123
9	7	—	—	—	—	16	5	1	2	3	5	1	—	124
17	6	2	—	—	3	28	7	1	2	2	4	1	—	125
3	5	—	—	—	1	9	4	—	—	1	1	—	—	126
13	—	—	—	—	—	13	5	1	1	1	2	1	—	127
32	18	—	—	—	6	56	13	2	4	13	17	4	—	128
—	8	—	—	—	—	8	3	—	1	2	3	—	—	129
148	299	2	1	2	68	520	106	20	86	206	294	58	18	130

FRIULI VENEZIA GIULIA - LIGURIA

Numero d'ordine	COMUNI	COMMERCIO FISSO							COMMERCIO AMBULANTE			ALBERGHI, PENSIONI E LOCANDE ALL'1-1-1973	
		All'ingrosso			Al minuto				Alimen- tari	Non ali- men- tari	Totale	Eser- cizi	Letti
		ali- men- tari	non ali- men- tari	Totale	ali- men- tari	tessuti e arti- coli abbi- glia- mento	mobili, appa- recchi e mate- riali per la casa	pro- dotti e articoli vari					

Segue Provincia di

131	Varmo	4	1	5	22	5	2	15	44	2	3	5	—	—
132	Venzonè	4	3	7	20	7	5	7	39	2	4	6	6	109
133	Verzegnùs	1	—	1	10	1	—	4	15	—	—	—	4	71
134	Villa Santina	4	1	5	18	8	5	19	50	5	6	11	7	131
135	Villa Vicentina	4	2	6	19	3	3	5	30	5	1	6	1	12
136	Visco	—	—	—	9	1	2	1	13	1	1	2	1	6
137	Zùglio	5	—	5	17	—	1	—	18	—	2	2	4	45
	TOTALE DELLA PROVINCIA	485	517	1.002	5.102	1.682	1.077	2.717	10.578	745	857	1.602	701	24.173

Provincia di

1	Capriva del Friuli	3	—	3	10	3	3	9	25	1	1	2	—	—
2	Cormons	6	—	6	53	27	19	53	152	7	8	15	4	62
3	Doberdò del Lago	—	—	—	12	1	3	4	20	—	—	—	—	—
4	Dolegna del Collio	—	—	—	4	—	—	1	5	—	—	—	3	27
5	Farra d'Isonzo	1	—	1	10	1	2	5	18	—	—	—	1	8
6	Fogliano Redipùglia	—	1	1	21	5	2	10	38	1	3	4	4	68
7	GORIZIA	103	139	242	426	170	140	258	994	73	39	112	26	852
8	Gradisca d'Isonzo	9	4	13	66	17	21	43	147	14	12	26	5	104
9	Grado	26	5	31	113	27	39	60	239	20	7	27	118	6.236
10	Mariano del Friuli	—	—	—	13	2	2	6	23	—	1	1	1	10
11	Medea	—	—	—	9	3	1	4	17	—	1	1	—	—
12	Monfalcone	17	21	38	272	106	84	188	650	119	34	153	20	714
13	Moraro	—	—	—	7	—	—	7	7	—	—	—	—	—
14	Mossa	2	1	3	20	4	5	6	35	2	1	3	—	—
15	Romans d'Isonzo	—	—	—	31	8	8	20	67	1	5	6	1	8
16	Ronchi dei Legionari	9	3	12	84	23	21	59	187	8	10	18	6	86
17	Sagrado	2	—	2	28	3	3	8	42	4	2	6	3	51
18	San Canzian d'Isonzo	—	2	2	43	17	12	24	96	—	3	3	5	92
19	San Floriano del Collio	—	—	—	2	2	1	6	11	4	—	4	—	—
20	San Lorenzo Isontino	2	—	2	15	2	1	6	24	1	1	2	1	7
21	San Pier d'Isonzo	—	1	1	16	2	—	3	21	2	1	3	—	—
22	Savogna d'Isonzo	—	—	—	13	1	1	—	15	2	—	2	1	15
23	Staranzano	5	3	8	31	8	6	26	71	8	3	11	1	8
24	Turriaco	—	—	—	21	9	6	10	46	7	2	9	—	—
25	Villesse	—	—	—	17	3	4	10	34	—	2	2	1	17
	TOTALE DELLA PROVINCIA	185	180	365	1.337	444	384	819	2.984	274	137	411	201	8.365

Provincia di

1	Duino-Aurisina	8	16	24	54	18	20	37	129	11	7	18	41	993
2	Monrupino	3	—	3	5	2	1	2	10	—	—	—	6	148
3	Muggia	4	4	8	140	29	17	72	258	14	9	23	15	340
4	San Dorlingo della Valle	10	4	14	45	5	4	13	67	4	1	5	11	328
5	Sgonico	2	1	3	7	—	1	—	8	—	4	4	6	80
6	TRIESTE	375	262	637	2.063	860	552	1.454	4.929	246	491	737	72	2.859
	TOTALE DELLA PROVINCIA	402	287	689	2.314	914	595	1.578	5.401	275	512	787	151	4.748

Provincia di

1	Airole	—	1	1	10	—	—	4	14	—	—	—	—	—
2	Apricale	—	—	—	6	—	2	1	9	—	—	—	1	8
3	Aquila di Arroschia	—	—	—	3	1	—	3	7	1	—	1	2	34
4	Armo	—	—	—	2	—	—	2	4	—	—	—	1	8
5	Aurigo	—	—	—	6	3	—	4	13	—	—	—	—	—

Udine - Gorizia - Trieste - Imperia

ESERCIZI PUBBLICI							RIVEN- DITE DI TABAC- CHI	CONCES- SIONI DI FARMA- CIE — APERTE	SERVIZI					Numero d'ordine
Risto- ranti, trattorie, osterie, tavole calde	Bar, caffè, gelate- rie, birrerie	Sale da ballo, gioco e bigliar- do	Stabili- menti balneari fissi e piscine	Alber- ghi diurni e bagni pubblici	Rimesse e noleggi, stallaggi	Totale			Saloni da parrucchiere e barbiere			Lavan- derie, tintorie e stirerie	Agenzie di me- diazione, richiesta di certifi- cati, copiste- rie e simili	
									per uomo	per signora e misti	Totale			

UDINE

13	2	—	—	—	—	15	9	1	1	3	4	1	—	131
12	7	—	—	—	4	23	11	1	2	3	5	1	—	132
8	1	—	—	—	—	9	5	—	—	2	2	—	—	133
13	9	—	—	—	1	23	3	1	2	4	6	1	—	134
7	1	2	—	—	—	10	6	—	1	2	3	2	—	135
—	5	—	—	—	—	5	2	—	1	2	3	—	—	136
6	7	—	—	—	3	16	4	—	—	—	—	—	—	137
2.083	1.219	41	2	10	298	3.653	1.068	126	354	740	1.094	209	78	

GORIZIA

8	—	—	—	—	—	8	2	—	1	2	3	—	—	1
22	14	—	—	1	6	43	19	2	11	9	20	5	—	2
9	—	—	—	—	—	9	4	—	1	—	1	—	—	3
4	1	—	—	—	—	9	6	—	—	—	—	—	—	4
—	—	—	—	—	—	5	6	1	1	4	5	—	—	5
2	4	—	—	—	—	6	6	1	4	4	8	—	—	6
135	82	—	—	1	11	229	67	9	32	73	105	22	18	7
20	11	1	—	—	6	38	10	1	6	13	19	5	1	8
50	60	2	4	—	9	125	21	2	10	15	25	3	5	9
5	3	—	—	—	—	8	5	1	2	2	4	—	—	10
2	1	—	—	—	—	3	1	—	—	2	2	—	—	11
64	63	—	1	—	3	131	32	6	24	51	75	17	8	12
2	—	—	—	—	—	2	1	—	1	2	3	—	—	13
—	6	2	—	—	1	9	3	1	2	3	5	—	—	14
8	1	—	—	—	—	9	6	1	2	5	7	1	—	15
15	16	1	—	—	—	32	13	2	6	18	24	4	—	16
6	5	—	—	—	—	13	5	1	1	3	4	1	—	17
12	7	—	—	—	2	21	5	1	5	6	11	3	—	18
4	—	—	—	—	—	4	2	—	—	—	—	—	—	19
4	2	—	—	—	—	6	3	1	1	2	3	—	—	20
3	2	—	—	—	2	7	2	—	—	1	1	—	—	21
10	—	—	—	—	—	10	6	—	1	1	2	—	—	22
8	3	—	—	—	—	11	6	1	3	4	7	2	—	23
4	2	—	—	1	1	8	3	1	2	3	5	1	—	24
6	2	—	—	—	—	8	3	1	1	3	4	—	—	25
412	285	6	5	3	43	754	240	33	117	226	343	64	32	

TRIESTE

51	29	—	3	—	5	88	20	2	6	8	14	3	—	1
6	1	—	—	—	2	9	3	—	—	—	—	—	—	2
43	38	—	4	—	3	88	21	2	7	12	19	7	—	3
25	5	—	—	—	—	30	11	1	2	7	9	—	—	4
3	—	—	—	—	1	4	6	1	—	1	1	—	—	5
813	516	3	12	4	127	1.475	243	56	220	468	688	190	144	6
941	589	3	19	4	138	1.694	304	62	235	496	731	200	144	

IMPERIA

7	—	—	—	—	—	7	2	—	—	—	—	—	—	1
1	3	—	—	—	—	4	1	—	—	—	—	—	—	2
1	—	—	—	—	—	1	1	—	—	—	—	—	—	3
—	1	—	—	—	—	1	1	—	—	—	—	—	—	4
4	1	—	—	—	—	5	2	—	—	—	—	—	—	5

LIGURIA

Numero d'ordine	COMUNI	COMMERCIO FISSO						COMMERCIO AMBULANTE			ALBERGHI, PENSIONI E LOCANDE ALL'1-1-1973			
		All'ingrosso			Al minuto			Alimen- tari	Non ali- men- tari	Totale	Eser- cizi	Letti		
		ali- men- tari	non ali- men- tari	Totale	ali- men- tari	tessuti e arti- coli abbi- glia- mento	mobili, appa- recchi e mate- riali per la casa						pro- dotti e articoli vari	Totale
6	Badalucco	—	—	—	23	7	4	5	39	3	4	7	5	25
7	Baiardo	—	—	—	11	1	1	6	19	—	1	1	5	106
8	Borghigera	20	43	63	139	80	44	95	358	28	58	86	105	3.551
9	Borghetto d'Arroschia	—	2	2	7	2	1	3	13	—	—	—	2	13
10	Borgomaro	—	—	—	21	1	2	3	27	6	1	7	1	8
11	Camporosso	6	8	13	27	3	5	5	40	8	20	28	2	24
12	Caravonica	—	—	—	6	—	—	1	7	—	—	—	1	3
13	Carpasio	—	—	—	4	—	—	1	5	—	1	1	2	35
14	Castellaro	—	—	—	8	—	—	—	8	—	5	5	—	—
15	Castel Vittorio	—	—	—	10	2	4	—	16	—	1	1	2	48
16	Ceriana	4	1	5	25	7	5	4	41	12	3	15	1	10
17	Cervo	2	1	3	22	6	4	3	35	8	6	14	8	354
18	Césio	—	1	1	11	—	—	—	11	1	—	1	4	37
19	Chiusanico	—	1	1	10	—	—	—	10	3	2	5	—	—
20	Chiusavècchia	4	—	4	14	—	2	1	17	2	—	2	—	—
21	Cipressa	—	—	—	9	1	1	2	13	8	12	20	4	65
22	Civezza	1	1	2	6	—	—	—	6	—	1	1	—	—
23	Cósio di Arroschia	—	1	1	10	3	1	5	19	2	1	3	3	39
24	Costarainera	—	—	—	4	1	—	2	7	—	—	—	—	—
25	Diano Arentino	—	—	—	2	—	—	1	3	—	—	—	—	—
26	Diano Castello	—	1	1	10	1	—	1	12	—	4	4	6	306
27	Diano Marina	11	3	14	111	46	33	107	297	22	40	62	157	6.575
28	Diano San Pietro	—	—	—	8	—	—	—	8	6	2	8	1	28
29	Dolceacqua	—	3	3	29	6	3	1	39	5	1	6	2	62
30	Dolcedo	—	—	—	15	3	2	2	22	10	—	10	—	—
31	IMPÈRIA	220	45	265	554	132	100	284	1.070	76	84	160	52	1.285
32	Isolabona	—	—	—	5	1	2	1	9	—	—	—	3	25
33	Lucinasco	1	—	1	4	—	—	1	5	6	—	6	—	—
34	Mendática	—	—	—	6	—	—	1	9	—	—	—	6	126
35	Molini di Triora	1	—	1	28	—	—	—	28	1	12	13	5	74
36	Montalto Ligure	—	1	1	10	1	2	—	13	—	—	—	—	—
37	Montegrosso Pian Latte	—	—	—	3	—	—	—	3	—	—	—	2	17
38	Olivetta San Michele	—	1	1	5	1	—	—	6	1	—	1	—	—
39	Ospedaletti	5	14	19	41	12	11	18	82	—	6	6	21	575
40	Perinaldo	—	—	—	10	2	2	3	17	—	5	5	4	37
41	Pietrabruna	—	—	—	6	—	—	—	6	—	—	—	1	6
42	Pieve di Tecò	—	1	1	30	14	11	14	69	3	12	15	4	67
43	Pigna	—	—	—	21	7	7	5	40	3	—	3	5	82
44	Pompeiana	—	—	—	5	1	—	1	7	—	2	2	—	—
45	Pontedàssio	—	—	—	21	5	5	8	39	2	3	5	1	19
46	Pornàssio	—	—	—	15	—	1	4	20	—	—	—	12	356
47	Prelà	2	—	2	8	—	—	1	9	3	1	4	—	—
48	Ranzo	7	2	9	8	3	1	1	13	2	—	2	1	7
49	Rezzo	—	—	—	12	—	—	—	12	—	—	—	4	59
50	Riva Ligure	2	6	8	26	6	8	16	56	4	5	9	1	9
51	Rocchetta Nervina	—	—	—	4	1	—	2	7	—	—	—	1	32
52	San Bartolomeo al Mare	13	2	15	77	16	9	28	130	10	11	21	42	1.470
53	San Biàgìo della Cima	—	—	—	11	—	—	7	18	—	6	6	—	—
54	San Lorenzo al Mare	1	1	2	15	2	4	8	29	3	2	5	4	102
55	San Remo	67	187	254	910	301	243	432	1.886	151	291	442	235	6.842
56	Santo Stéfano al Mare	—	8	8	19	6	11	18	54	17	40	57	1	28
57	Seborga	—	—	—	4	—	—	2	6	1	1	2	1	12
58	Soldano	—	—	—	4	1	—	—	5	1	1	2	—	—
59	Tàggia	33	32	65	165	59	48	111	383	44	160	204	30	1.076
60	Terzòrio	—	—	—	2	—	—	—	2	—	—	—	—	—
61	Triora	—	—	—	10	1	2	7	20	—	—	—	4	149
62	Vallebona	—	—	—	7	1	—	2	10	—	3	3	1	7
63	Vallecrosia	21	30	51	65	21	18	47	151	11	50	61	6	153
64	Vàsia	1	—	1	7	—	—	1	8	1	—	1	1	10
65	Ventimiglia	25	121	146	220	94	76	200	590	195	146	341	40	1.237
66	Vessàlico	—	1	1	4	—	—	—	4	—	—	—	—	—
67	Villa Faraldi	—	—	—	7	—	—	—	7	2	—	2	1	5
	TOTALE DELLA PROVINCIA	446	519	965	2.920	862	675	1.485	5.942	663	1.004	1.667	804	25.206

Segue Provincia di

Imperia

ESERCIZI PUBBLICI							RIVEN- DITE DI TABAC- CHI	CONCES- SIONI DI FARMA- CIE — APERTE	SERVIZI				Numero d'ordine	
Ristoranti, trattorie, osterie, tavole calde	Bar, caffè, gelate- rie, birrerie	Sale da ballo, gioco e bigliar- do	Stabili- menti balneari fissi e piscine	Alber- ghi diurni e bagni pubblici	Rimesse e noleggi, stallaggi	Totale			Saloni da parrucchiere e barbieri			Lavan- derie, tintorie e stirerie		Agenzie di me- diazione, richiesta di certi- ficati, copiste- rie e simili
									per uomo	per signora e misti	Totale			
5	3	—	—	—	—	8	2	1	2	2	4	1	—	6
3	1	—	—	—	—	5	2	—	1	1	2	—	—	7
34	56	1	1	—	4	96	13	3	17	42	59	12	7	8
—	7	—	—	—	—	7	4	—	—	—	—	—	—	9
—	—	—	—	—	—	7	6	1	—	—	—	—	—	10
11	10	—	—	—	—	21	2	—	—	3	3	3	—	11
—	—	—	—	—	—	—	1	—	—	—	—	—	—	12
2	—	—	—	—	—	2	1	—	—	—	—	—	—	13
—	3	4	—	—	—	7	1	—	—	—	—	—	—	14
4	1	—	—	—	—	6	2	—	—	2	2	—	—	15
—	—	—	—	—	—	—	1	—	—	—	—	—	—	—
5	3	—	—	—	—	8	2	1	4	1	5	2	—	16
12	21	2	2	—	1	38	4	1	1	3	4	1	2	17
1	—	—	—	—	—	1	4	—	—	—	—	—	—	18
3	—	—	—	—	—	5	4	—	—	—	—	—	—	19
4	—	—	—	—	—	4	2	—	1	2	3	—	—	20
—	1	—	—	—	—	1	4	—	1	—	1	—	—	21
1	1	—	—	—	—	2	1	—	—	—	—	—	—	22
2	—	—	—	—	—	3	1	—	1	—	1	—	—	23
2	2	—	—	—	—	4	1	—	—	—	—	—	—	24
4	—	—	—	—	—	4	3	—	—	—	—	—	—	25
—	—	—	—	—	—	—	—	—	—	—	—	—	—	—
32	3	—	—	—	—	3	3	—	1	1	2	—	—	26
4	54	4	15	—	3	108	12	2	12	24	36	8	6	27
6	—	—	—	—	—	4	4	—	1	—	1	—	—	28
4	4	—	—	—	—	10	2	1	2	3	5	1	—	29
—	—	—	—	—	—	4	4	—	3	1	4	—	—	30
135	165	2	9	2	17	330	55	8	82	108	190	37	4	31
—	2	—	—	—	—	2	1	—	—	2	2	—	—	32
—	1	—	—	—	—	2	1	—	—	—	—	—	—	33
3	14	—	—	—	—	17	9	—	1	—	1	—	—	34
—	—	—	—	—	—	—	—	—	—	—	—	—	—	35
4	—	—	—	—	—	4	2	—	—	—	—	—	—	36
—	2	—	—	—	—	2	1	—	—	—	—	—	—	37
5	—	—	—	—	—	5	3	—	—	—	—	—	—	38
7	19	—	10	—	1	37	4	1	4	13	17	6	4	39
3	2	—	—	—	—	5	2	—	—	1	1	—	—	40
—	—	—	—	—	—	—	—	—	—	—	—	—	—	—
2	2	—	—	—	—	4	3	—	—	—	—	—	—	41
9	4	—	—	—	—	15	7	1	3	6	9	1	—	42
9	—	—	1	—	—	10	3	1	2	3	5	—	—	43
—	2	—	—	—	—	2	1	—	2	—	—	—	—	44
5	—	—	—	—	—	5	3	1	1	2	3	2	—	45
—	—	—	—	—	—	—	—	—	—	—	—	—	—	—
2	—	—	—	—	—	2	4	—	—	1	1	—	—	46
5	—	—	—	—	—	5	4	—	—	—	—	—	—	47
4	—	—	—	—	—	5	4	—	—	—	—	—	—	48
—	5	—	—	—	—	5	4	—	1	—	—	—	—	49
1	11	—	1	—	1	14	2	1	4	4	8	4	3	50
—	—	—	—	—	—	—	—	—	—	—	—	—	—	—
2	—	—	—	—	—	2	1	—	—	—	—	—	—	51
19	21	4	4	—	2	50	6	1	3	8	11	2	2	52
3	1	—	—	—	—	4	1	—	—	—	—	—	—	53
2	4	1	1	—	3	11	2	1	2	3	5	2	1	54
180	395	6	16	4	31	632	57	16	65	145	210	87	83	55
—	—	—	—	—	—	—	—	—	—	—	—	—	—	—
4	4	—	—	—	—	9	1	1	2	3	5	2	2	56
2	1	—	—	—	—	3	1	—	—	—	—	—	—	57
3	—	—	—	—	—	3	1	—	—	—	—	—	—	58
33	55	7	14	2	6	117	13	3	25	37	62	14	9	59
—	1	—	—	—	—	1	1	—	—	—	—	—	—	60
—	—	—	—	—	—	—	—	—	—	—	—	—	—	—
10	11	—	—	—	—	21	4	—	—	—	—	—	—	61
3	—	—	—	—	—	3	1	—	2	1	3	—	—	62
20	29	—	3	—	—	52	4	2	9	14	23	7	4	63
2	1	—	—	—	—	3	3	—	—	—	—	—	—	64
130	138	—	6	—	5	279	33	5	40	52	92	20	12	65
—	—	—	—	—	—	—	—	—	—	—	—	—	—	—
2	1	—	—	—	—	3	1	—	—	—	—	—	—	66
7	—	—	—	—	—	7	4	—	—	—	—	—	—	67
—	—	—	—	—	—	—	—	—	—	—	—	—	—	—
777	1.070	32	83	9	76	2.047	340	52	293	488	781	212	139	

LIGURIA

Numero d'ordine	COMUNI	COMMERCIO FISSO							COMMERCIO AMBULANTE			ALBERGHI, PENSIONI E LOCANDE ALL'1-1-1973		
		All'ingrosso			Al minuto				Ali- men- tari	Non ali- men- tari	Totale	Eser- cizi	Letti	
		ali- men- tari	non ali- men- tari	Totale	ali- men- tari	tessuti e arti- coli abbi- glia- mento	mobili, appa- recchi e mate- riali per la casa	pro- dotti e articoli vari						Totale
1	Alàssio	5	2	7	243	166	72	117	598	40	59	99	204	8.822
2	Albenga	34	43	77	258	86	85	180	609	81	79	160	21	589
3	Albisola Marina	7	2	9	62	14	9	23	108	17	21	38	21	671
4	Albisola Superiore	21	12	33	119	28	21	48	216	18	41	59	14	380
5	Altare	3	2	5	33	6	7	19	65	3	1	4	4	47
6	Andora	6	—	6	80	26	17	39	162	4	7	11	45	1.462
7	Arnasco	—	—	—	6	2	1	—	9	—	—	—	3	45
8	Balestrino	—	—	—	8	—	—	—	8	—	—	—	1	10
9	Bardinetto	—	—	—	16	1	2	5	24	2	1	3	7	171
10	Bergeggi	—	—	—	13	—	—	—	13	1	—	1	4	136
11	Boissano	1	—	1	5	—	—	—	5	2	1	3	—	—
12	Borghetto Santo Spirito	4	2	6	92	19	18	48	177	28	29	57	15	422
13	Börgio Verezzi	2	—	2	28	10	6	14	58	5	2	7	15	596
14	Bòrvida	—	—	—	10	1	1	—	12	—	—	—	1	8
15	Cairo Montenotte	15	15	30	164	33	33	61	291	18	14	32	4	70
16	Càlice Ligure	1	—	1	12	3	6	11	32	1	1	2	3	58
17	Calizzano	8	11	19	37	7	12	8	64	7	1	8	9	256
18	Carcare	3	1	4	43	15	17	23	98	7	4	11	3	59
19	Casanova Lerrone	—	—	—	10	1	1	2	14	1	—	1	4	39
20	Castelbianco	3	—	3	5	—	—	—	5	4	—	4	—	—
21	Castelvecchio di R. B.	—	—	—	3	—	—	—	3	1	1	2	1	14
22	Celle Ligure	1	3	4	72	21	11	23	127	11	6	17	58	2.089
23	Cengio	2	—	2	40	10	22	25	97	2	1	3	2	19
24	Ceriale	9	8	17	81	9	12	15	117	14	25	39	27	916
25	Cisano sul Neva	—	4	4	8	2	—	10	20	1	1	2	1	4
26	Cossèria	1	—	1	7	1	—	4	12	—	—	—	1	12
27	Dego	—	—	—	26	5	4	12	47	4	4	8	2	38
28	Erlì	2	—	2	3	—	—	—	3	3	1	4	2	18
29	Finale Ligure	9	31	40	156	92	37	102	387	75	80	155	184	7.080
30	Garlenda	—	—	—	4	1	—	1	6	1	—	1	2	28
31	Giustènice	—	—	—	6	—	—	—	6	—	—	—	2	52
32	Giusvalla	—	—	—	7	—	—	1	8	—	2	2	—	—
33	Laigueglia	6	1	7	82	28	14	32	156	14	3	17	110	4.023
34	Loano	37	23	60	221	86	55	129	491	31	47	78	126	4.446
35	Magliolo	—	2	2	3	—	—	2	5	—	—	—	2	16
36	Màllare	—	—	—	16	3	5	5	29	11	—	11	—	—
37	Massimino	—	1	1	2	—	—	1	3	—	—	—	2	18
38	Millèsimo	—	10	10	38	13	9	27	87	6	8	14	2	36
39	Miòglia	—	1	1	10	1	1	2	14	2	—	2	2	38
40	Murialdo	—	1	1	11	1	1	2	15	—	3	3	1	9
41	Nasino	—	—	—	4	—	—	—	4	—	—	—	1	2
42	Noli	9	—	9	62	13	6	21	102	14	—	14	36	1.091
43	Onzo	—	—	—	3	1	—	—	4	—	1	1	2	21
44	Orco Feglino	—	—	—	4	—	1	3	8	—	—	—	2	26
45	Ortovero	3	—	3	12	3	3	4	22	4	2	6	2	24
46	Osiglia	—	—	—	10	1	—	—	11	1	—	1	2	53
47	Pàllare	—	—	—	11	2	2	2	17	—	1	1	—	—
48	Piana Crixia	—	—	—	16	2	2	6	26	2	1	3	2	4
49	Pietra Ligure	13	1	14	122	38	32	84	276	17	24	41	86	3.680
50	Plòdio	—	—	—	2	—	1	—	3	—	—	—	—	—
51	Pontinvrea	—	—	—	12	—	—	2	14	2	1	3	5	145
52	Quiliano	6	2	8	57	12	11	14	94	8	4	12	—	—
53	Rialto	—	—	—	5	—	—	2	7	4	2	6	—	—
54	Rocavignale	—	—	—	5	1	—	—	6	—	2	2	—	—
55	Sassello	2	3	5	29	9	6	23	67	3	4	7	17	365
56	SAVONA	109	106	215	958	276	120	565	1.921	144	265	409	24	905
57	Spotorno	8	4	12	71	29	16	39	155	20	8	28	85	3.446
58	Stella	1	—	1	29	—	2	3	34	8	1	9	2	47
59	Stellanello	—	—	—	9	3	—	1	13	4	—	4	3	25
60	Tèstico	—	—	—	4	—	—	2	6	—	—	—	2	20
61	Toirano	1	—	1	15	1	2	4	22	3	—	3	4	68
62	Tovo San Giacomo	1	—	1	22	2	6	13	43	3	—	3	4	113
63	Urbe	3	2	5	36	6	1	—	43	10	1	11	9	207
64	Vado Ligure	7	5	12	122	21	24	45	212	15	15	30	2	29
65	Varazze	13	8	21	210	52	47	77	386	37	26	63	140	5.065

Provincia di

Savona

ESERCIZI PUBBLICI							RIVEN- DITE DI TABAC- CHI	CONCES- SIONI DI FARMA- CIE — APERTE	SERVIZI					Numero d'ordine
Ristoranti, trattorie, osterie, tavole calde	Bar, caffè, gelate- rie, birrerie	Sale da ballo, gioco e bigliar- do	Stabili- menti balneari fissi e piscine	Alber- ghi diurni e bagni pubblici	Rimesse e noleggi, stallaggi	Totale			Saloni da parrucchiere e barbieri			Lavanderie, tintorie e stirerie	Agenzie di me- diazione, richiesta di certi- ficati, copiste- rie e simili	
									per uomo	per signora e misti	Totale			

SAVONA

24	183	16	140	—	15	378	13	3	20	65	85	24	23	1
35	91	4	12	2	3	147	21	4	31	36	67	23	6	2
20	38	3	10	1	3	73	4	1	5	14	19	6	4	3
22	35	—	15	—	2	74	6	2	13	22	35	9	5	4
4	5	—	—	—	—	9	4	1	3	4	7	3	—	5
18	26	3	11	—	—	58	8	1	4	9	13	4	5	6
3	—	—	—	—	—	3	1	—	—	—	—	—	—	7
6	3	1	7	—	—	15	2	1	—	1	1	—	—	8
3	2	—	—	—	—	5	2	—	—	—	—	—	—	9
15	35	—	2	—	2	54	6	1	3	16	19	8	12	11
3	11	—	10	—	1	25	5	1	3	6	9	2	2	12
4	—	—	—	—	—	4	3	—	1	1	1	—	—	13
27	43	2	—	1	5	78	21	3	12	23	35	12	2	14
3	2	—	—	—	3	8	2	1	2	1	3	2	—	16
4	4	—	—	—	1	9	6	1	2	3	5	1	—	17
7	11	—	—	—	3	21	5	1	5	7	12	2	—	18
5	—	—	—	—	—	5	5	—	—	—	—	—	—	19
6	—	—	—	—	—	6	3	—	—	—	—	—	—	20
1	1	—	—	—	—	2	2	—	—	—	—	—	—	21
12	16	—	—	—	1	29	7	1	4	10	14	3	5	22
3	5	1	—	—	2	11	5	1	5	5	10	3	—	23
24	19	—	15	—	2	60	11	1	5	10	15	5	10	24
5	—	—	—	—	—	5	4	1	—	—	—	—	—	25
5	—	—	—	—	—	5	6	—	—	—	—	—	—	26
7	1	—	—	—	5	13	7	1	2	3	5	1	—	27
3	2	—	—	—	—	5	1	—	—	—	—	—	—	28
85	120	10	45	—	12	272	19	5	16	37	53	13	10	29
2	—	—	—	—	—	2	1	—	—	—	—	—	—	30
3	—	—	—	—	—	3	2	—	—	—	—	—	—	31
2	1	—	—	—	—	3	3	—	—	—	—	—	—	32
9	18	4	—	—	2	33	3	1	2	12	14	3	4	33
23	74	2	26	1	6	132	14	3	17	40	57	14	12	34
3	—	—	—	—	—	3	1	—	—	—	—	—	—	35
6	3	—	—	—	—	9	5	—	2	1	3	—	—	36
1	—	—	—	—	—	1	1	—	—	—	—	—	—	37
4	4	—	—	—	7	15	5	2	6	7	13	2	2	38
1	1	—	—	—	—	2	2	—	—	—	—	—	—	39
7	—	—	—	—	—	7	4	—	1	1	2	1	—	40
2	—	—	—	—	—	2	2	—	—	—	—	—	—	41
16	13	1	8	1	2	41	5	1	2	5	7	2	3	42
1	1	—	—	—	—	2	1	—	—	—	—	—	—	43
3	4	—	—	—	—	7	2	—	—	—	—	—	—	44
5	7	—	—	—	—	12	2	1	—	—	—	—	—	45
2	1	—	—	—	—	3	2	—	—	—	—	—	—	46
3	3	—	—	—	—	6	3	—	—	—	—	—	—	47
6	—	—	—	—	1	7	6	1	—	—	—	—	—	48
30	59	11	22	1	9	132	9	2	11	22	33	10	13	49
2	—	—	—	—	—	2	1	—	—	—	—	—	—	50
6	—	—	—	—	—	6	3	—	—	1	1	—	—	51
18	14	7	—	—	3	42	10	1	5	7	12	3	—	52
3	—	—	—	—	—	3	3	—	—	—	—	—	—	53
3	—	—	—	—	—	3	2	—	—	—	—	—	—	54
11	9	—	—	—	2	22	6	1	1	2	3	1	—	55
180	334	6	—	2	61	583	64	24	97	217	314	55	83	56
12	30	2	34	—	1	79	4	1	6	13	19	4	10	57
7	6	—	—	—	—	13	8	1	2	2	4	—	—	58
4	3	—	—	1	—	8	4	—	—	1	1	—	—	59
2	—	—	—	—	—	2	1	—	—	—	—	—	—	60
4	3	—	—	—	—	7	2	1	—	2	2	—	—	61
6	—	—	—	—	—	6	4	—	—	—	—	—	—	62
9	6	—	—	—	1	16	7	1	—	1	1	—	—	63
30	39	—	6	—	4	79	12	2	12	12	24	5	2	64
50	73	4	1	1	1	130	23	3	12	33	45	7	7	65

LIGURIA

Numero d'ordine	COMUNI	COMMERCIO FISSO							COMMERCIO AMBULANTE			ALBERGHI, PENSIONI E LOCANDE ALL'1-1-1973		
		All'ingrosso			Al minuto				Alimen- tari	Non alimen- tari	Totale	Eser- cizi	Letti	
		ali- men- tari	non ali- men- tari	Totale	ali- men- tari	tessuti e arti- coli abbi- glia- mento	mobili, appa- recchi e mate- riali per la casa	pro- dotti e articoli vari						Totale
<i>Segue Provincia di</i>														
66	Vendone	1	—	1	3	—	—	—	3	2	1	3	—	—
67	Vezi Pòrtio	1	—	1	4	—	—	—	4	1	—	1	1	11
68	Villanova d'Albenga	—	17	17	12	1	6	5	24	5	—	5	—	—
69	Zuccarello	1	—	1	6	—	—	1	7	6	—	6	1	6
	TOTALE DELLA PROVINCIA	359	323	682	3.895	1.166	767	1.907	7.735	728	802	1.530	1.337	48.050
<i>Provincia di</i>														
1	Arenzano	4	2	6	159	36	27	87	309	14	5	19	26	679
2	Avegno	3	—	3	10	—	—	—	10	2	3	5	1	11
3	Bargagli	1	—	1	46	2	2	3	53	7	6	13	1	10
4	Bogliasco	5	2	7	61	31	14	16	122	7	1	8	5	132
5	Borzonasca	—	—	—	63	17	10	13	103	4	2	6	11	253
6	Busalla	4	3	7	53	32	27	41	153	2	3	5	3	47
7	Camogli	3	—	3	100	18	13	44	175	18	14	32	16	454
8	Campo Ligure	3	—	3	34	9	8	12	63	1	4	5	—	—
9	Campomorone	13	9	22	80	14	17	26	137	2	5	7	4	49
10	Carasco	5	1	6	22	3	3	6	34	—	—	—	1	26
11	Casarza Ligure	—	—	—	41	4	5	12	62	4	1	5	1	14
12	Casella	7	3	10	22	3	5	3	33	—	—	—	6	120
13	Castiglione Chiavarese	—	—	—	13	1	—	—	14	5	—	5	2	79
14	Ceranesi	4	—	4	44	1	1	1	47	2	1	3	3	87
15	Chiavari	49	49	98	303	111	103	204	721	46	92	138	43	1.600
16	Cicagna	1	—	1	32	9	8	13	62	4	—	4	2	16
17	Cogoleto	11	9	20	117	28	25	36	206	4	8	12	20	488
18	Cogorno	6	4	10	26	5	8	7	46	11	8	19	—	—
19	Corèglia Ligure	—	—	—	2	—	—	—	2	1	—	1	—	—
20	Crocefieschi	1	2	3	13	5	2	1	21	1	—	1	4	74
21	Davagna	—	1	1	24	1	—	—	25	1	3	4	6	99
22	Fàscia	—	—	—	4	—	—	—	4	—	—	—	2	27
23	Favale di Màlvaro	—	—	—	7	4	—	—	12	1	1	2	—	—
24	Fontanigorda	1	—	1	15	3	1	2	21	1	—	1	7	321
25	GENOVA	645	1.200	1.845	6.113	2.693	1.680	3.069	13.555	531	1.483	2.014	285	8.247
26	Gorreto	1	3	4	7	1	1	—	9	1	1	2	3	62
27	Isola del Cantone	3	1	4	24	3	6	3	36	3	1	4	3	27
28	Lavagna	18	4	22	160	65	41	74	340	34	19	53	67	2.621
29	Lèivi	—	—	—	12	—	1	1	14	7	1	8	2	19
30	Lòrsica	—	—	—	9	—	—	—	9	—	2	2	—	—
31	Lumarzo	—	4	4	17	3	3	—	23	10	1	11	3	21
32	Masone	—	—	—	40	8	10	4	62	1	—	1	2	46
33	Mele	—	—	—	24	3	4	4	35	—	2	2	1	27
34	Mezzànego	1	—	1	14	—	1	1	16	19	2	21	4	53
35	Mignànego	—	2	2	34	5	6	3	48	1	4	5	3	42
36	Mocònesi	1	4	5	28	7	11	9	55	3	32	35	6	48
37	Monèglia	3	—	3	43	11	7	8	69	7	5	12	27	707
38	Montebruno	1	3	4	8	4	1	1	14	4	—	4	1	5
39	Montòggio	2	—	2	23	5	5	5	38	—	—	—	9	94
40	Ne	9	1	10	30	2	—	6	38	5	2	7	6	56
41	Neirone	—	3	3	12	—	1	—	13	8	3	11	4	17
42	Orero	—	—	—	8	—	—	—	8	3	1	4	—	—
43	Pieve Ligure	1	2	3	23	2	6	5	36	—	—	—	2	61
44	Portofino	—	—	—	14	15	6	17	52	—	48	48	6	319
45	Propata	—	—	—	6	—	—	—	6	—	—	—	3	68
46	Rapallo	19	9	28	280	121	76	185	642	85	53	138	70	2.347
47	Recco	11	9	20	82	26	20	44	172	4	13	17	12	250
48	Rezzoaglio	6	1	7	33	7	2	10	52	4	2	6	20	281
49	Ronco Scrivia	3	5	8	52	13	8	15	88	—	1	1	3	64
50	Rondanina	—	—	—	2	—	—	—	2	—	1	1	—	—
51	Rossiglione	2	—	2	29	10	12	13	64	4	3	7	2	28
52	Rovegno	—	1	1	15	1	1	2	19	3	2	5	7	188
53	San Colombano Certenoli	4	—	4	24	1	1	4	30	1	2	3	3	51
54	Santa Margherita Ligure	10	5	15	152	91	42	96	381	32	27	59	40	1.800
55	Sant'Olcese	13	2	15	50	9	15	3	77	10	11	21	1	10

Savona - Genova

ESERCIZI PUBBLICI							RIVEN- DITE DI TABAC- CHI	CONCES- SIONI DI FARMA- CIE — APERTE	SERVIZI					Numero d'ordine
Risto- ranti, trattorie, osterie, tavole calde	Bar, caffè, gelate- rie, birrerie	Sale da ballo, gioco e bigliar- do	Stabili- menti balneari fissi e piscine	Alber- ghi diurni e bagni pubblici	Rimesse e noleggi, stallaggi	Totale			Saloni da parrucchiere e barbieri			Lavan- derie, tintorie e stirerie	Agenzie di me- diazione, richiesta di certifi- cati, copiste- rie e simili	
									per uomo	per signora e misti	Totale			

SAVONA

3	—	—	—	—	—	3	2	—	—	—	—	—	—	66
4	1	1	—	—	—	6	4	—	—	—	—	—	—	67
4	3	1	—	—	—	8	1	1	1	—	1	—	—	68
—	—	—	—	—	—	—	1	—	—	—	—	—	—	69
841	1.362	79	364	11	160	2.817	417	78	313	651	964	228	221	

GENOVA

23	28	1	11	1	4	68	12	2	9	8	17	6	4	1
13	—	—	—	—	—	13	4	1	—	—	—	—	—	2
16	8	—	—	—	—	24	12	1	2	1	3	1	—	3
12	18	1	5	—	4	40	6	1	4	4	8	4	3	4
22	24	1	—	—	2	49	11	1	1	2	3	1	—	5
7	14	1	—	1	18	41	7	2	7	7	14	5	10	6
24	37	1	3	2	3	70	9	3	8	14	22	5	3	7
9	8	—	—	—	2	19	3	1	3	7	10	2	—	8
23	11	—	—	1	4	39	10	2	7	9	16	3	—	9
—	1	—	—	—	2	3	5	1	2	—	2	1	—	10
8	7	—	—	—	2	17	5	1	2	5	7	1	—	11
13	3	—	—	—	5	21	4	1	4	3	7	2	—	12
9	—	—	—	—	5	14	9	1	2	2	4	—	—	13
23	1	—	—	—	—	24	13	1	—	—	—	—	—	14
84	136	9	12	2	11	254	28	8	30	99	129	38	14	15
7	3	—	—	—	—	10	5	2	4	5	9	1	1	16
35	20	—	2	—	—	57	11	2	6	19	25	8	5	17
5	2	—	—	—	—	7	7	1	1	4	5	—	—	18
—	—	—	—	—	—	—	1	—	—	—	—	—	—	19
—	4	—	—	—	—	4	1	1	1	2	3	—	—	20
16	5	—	—	—	—	21	13	—	1	—	1	—	—	21
2	—	—	—	—	—	2	3	—	—	—	—	—	—	22
2	4	—	—	—	2	8	2	1	1	—	1	—	—	23
—	2	1	—	—	2	5	4	1	1	—	—	—	—	24
1.439	1.500	110	122	7	477	3.655	543	210	1.267	2.697	3.964	729	387	25
4	4	—	—	—	—	8	3	—	—	—	—	—	—	26
10	1	—	—	—	—	11	6	1	3	2	5	1	—	27
37	59	2	30	—	14	142	15	3	13	36	49	14	5	28
5	2	—	—	—	—	7	4	1	—	—	—	—	—	29
4	—	—	—	—	—	4	5	—	—	—	—	—	—	30
13	—	—	—	—	2	15	11	—	1	1	2	—	—	31
6	10	—	—	—	2	18	4	1	3	7	10	2	—	32
19	3	—	—	—	—	22	9	1	—	3	3	—	—	33
7	2	—	—	—	—	9	6	1	2	—	2	—	—	34
28	1	—	—	—	2	31	10	1	3	3	6	2	—	35
10	3	2	—	—	6	21	5	2	3	5	8	2	—	36
16	3	1	—	—	3	23	8	1	4	5	9	2	1	37
6	—	—	—	—	—	6	1	—	2	1	3	—	—	38
27	2	1	—	—	2	32	8	1	2	4	6	—	—	39
12	3	—	—	—	—	15	14	1	—	—	—	1	—	40
9	—	—	—	—	2	11	7	—	2	—	2	—	—	41
5	—	—	—	—	—	5	4	—	—	—	—	—	—	42
3	4	—	—	—	—	7	3	1	3	4	7	1	—	43
16	8	—	—	—	4	28	2	1	1	2	3	—	1	44
6	1	—	—	—	—	7	4	—	—	—	—	—	—	45
103	135	12	13	2	21	286	28	5	28	64	92	29	42	46
17	24	1	7	—	2	51	9	2	7	21	28	8	6	47
12	3	—	—	—	2	17	13	1	3	2	5	—	—	48
19	5	—	—	—	2	26	11	1	3	5	8	3	—	49
2	—	—	—	—	—	2	2	—	—	—	—	—	—	50
3	5	—	—	—	4	12	4	1	2	8	10	1	—	51
10	10	—	—	—	—	20	5	1	1	3	4	—	—	52
14	—	—	—	—	—	14	10	—	2	2	2	1	—	53
49	53	14	19	1	24	160	13	3	15	30	45	14	15	54
25	10	—	—	—	4	39	17	1	8	7	15	2	—	55

LIGURIA - EMILIA ROMAGNA

Numero d'ordine	COMUNI	COMMERCIO FISSO							COMMERCIO AMBULANTE			ALBERGHI, PENSIONI E LOCANDE ALL'1-1-1973	
		All'ingrosso			Al minuto				Alimen- tari	Non ali- men- tari	Totale	Eser- cizi	Letti
		ali- men- tari	non ali- men- tari	Totale	ali- men- tari	tessuti e arti- coli abbi- glia- mento	mobili, appa- recchi e mate- riali per la casa	pro- dotti e articoli vari					

Segue Provincia di

56	Santo Stefano d'Aveto	—	—	—	60	6	3	17	86	2	2	4	15	498
57	Savignone	—	—	—	32	3	2	3	40	1	3	4	3	71
58	Serra Riccò	3	—	3	64	13	11	27	115	17	13	30	3	27
59	Sestri Levante	40	10	50	234	79	46	125	484	55	37	92	58	2.127
60	Sori	3	1	4	61	9	6	13	89	4	5	9	2	30
61	Tiglieto	2	1	3	14	1	—	—	15	1	5	6	5	96
62	Torriglia	10	1	11	50	13	11	7	81	11	18	29	7	250
63	Tribogna	—	2	2	7	—	—	—	7	9	—	9	3	15
64	Uscio	4	3	7	40	4	4	6	54	2	—	2	3	68
65	Valbrevenna	—	—	—	24	—	1	—	25	—	2	2	1	8
66	Vòbbia	1	—	1	18	1	—	—	19	7	2	9	7	81
67	Zoagli	—	—	—	24	4	1	4	33	1	2	3	7	338
	TOTALE DELLA PROVINCIA	937	1.362	2.299	9.267	3.576	2.331	4.312	19.486	1.028	1.968	2.996	873	25.754

Provincia di

1	Amèglia	4	1	5	81	9	11	23	124	31	3	34	15	517
2	Árcola	13	8	21	121	34	19	31	205	15	12	27	5	109
3	Beverino	1	—	1	29	1	1	21	52	3	7	10	3	16
4	Bolano	6	7	13	58	19	9	29	115	12	8	20	1	5
5	Bonassola	—	—	—	15	4	3	2	24	4	—	4	7	270
6	Borghetto di Vara	1	—	1	20	—	1	2	23	—	2	2	5	83
7	Bugnato	1	2	3	21	5	7	3	36	1	1	2	1	4
8	Calice al Cornoviglio	1	—	1	24	1	1	4	30	—	6	6	5	52
9	Carro	—	—	—	11	2	—	1	14	3	4	7	2	23
10	Carròdano	—	—	—	10	1	1	3	15	3	3	6	5	48
11	Castelnuovo Magra	7	5	12	72	23	21	44	160	47	16	63	—	—
12	Dèiva Marina	2	—	2	34	7	6	11	58	2	1	3	13	375
13	Follo	7	5	12	53	9	11	12	85	7	7	14	—	—
14	Framura	—	—	—	10	2	1	7	20	—	—	—	7	144
15	LA SPEZIA	75	98	173	1.403	387	259	654	2.703	325	300	625	34	1.286
16	Lèrici	8	—	8	251	59	33	83	426	40	6	46	37	1.031
17	Lèvanto	4	—	4	83	31	17	38	169	25	6	31	20	765
18	Maissana	—	—	—	9	—	—	—	9	—	—	—	5	70
19	Monterosso al Mare	—	—	—	38	7	5	12	62	—	32	32	21	886
20	Ortonovo	6	—	6	69	11	8	24	112	72	9	81	3	27
21	Pignone	—	—	—	10	1	—	1	12	3	—	3	1	6
22	Portovenere	2	—	2	76	11	16	21	124	14	14	28	9	372
23	Riccò del Golfo di Spèzia	—	2	2	35	2	6	5	48	1	1	2	4	42
24	Riomaggiore	—	—	—	29	5	2	11	47	9	—	9	4	60
25	Rocchetta di Vara	—	—	—	19	8	2	3	32	—	10	10	3	27
26	Santo Stefano di Magra	7	1	8	71	14	11	27	123	20	6	26	3	41
27	Sarzana	48	21	69	249	65	51	145	510	74	72	146	17	594
28	Sesta Godano	2	—	2	23	2	4	1	30	—	—	—	4	53
29	Varese Ligure	2	2	4	40	14	10	16	80	1	2	3	15	150
30	Vernazza	—	—	—	14	1	2	13	30	6	—	6	4	44
31	Vezzano Ligure	10	5	15	76	20	10	21	127	23	12	35	4	39
32	Zignago	—	—	—	10	1	—	—	11	—	1	1	3	22
	TOTALE DELLA PROVINCIA	207	157	364	3.064	756	528	1.268	5.616	741	541	1.282	260	7.161

Provincia di

1	Agazzano	2	—	2	20	9	10	17	56	5	3	8	1	26
2	Alseno	—	—	—	54	4	4	5	67	14	5	19	3	114
3	Besenzone	1	1	2	8	1	—	4	13	—	—	—	—	—
4	Bèttola	4	—	4	35	7	9	11	62	11	26	37	11	173
5	Bòbbio	8	3	11	69	19	12	41	141	14	9	23	17	320
6	Borgonovo Val Tidone	2	1	3	49	24	15	35	123	9	7	16	7	47
7	Cadeo	8	4	12	45	13	10	31	99	10	12	22	3	47
8	Calendasco	—	4	4	27	1	3	11	42	6	—	6	—	—
9	Caminata	1	1	2	7	—	—	1	8	1	1	2	1	18
10	Caorso	9	1	10	36	8	10	20	74	6	5	11	2	23

Genova - La Spezia - Piacenza

ESERCIZI PUBBLICI							RIVEN- DITE DI TABAC- CHI	CONCES- SIONI DI FARMA- CIE — APERTE	SERVIZI				Numero d'ordine	
Ristor- ranti, trattorie, osterie, tavole calde	Bar, caffè, gelate- rie, birrerie	Sale da ballo, gioco e bigliardo	Stabili- menti balneari fissi e piscine	Alber- ghi diurni e bagni pubblici	Rimesse e noleggi, stallaggi	Totale			Saloni da parrucchiere e barbieri			Lavan- derie, tintorie e stirerie		Agenzie di me- diatura, richiesta di certi- ficati, copiste- rie e simili
									per uomo	per signora e misti	Totale			
GENOVA														
9	9	1	—	—	—	19	11	1	1	2	3	1	—	58
12	4	—	—	—	—	16	10	1	1	2	6	—	—	57
24	7	—	—	—	—	31	13	1	3	6	9	—	—	58
69	77	1	20	—	8	175	33	6	29	42	71	17	12	59
8	18	1	4	—	3	34	9	1	3	7	10	2	1	60
7	—	—	—	—	—	7	3	—	—	—	—	—	—	61
29	8	—	—	1	1	39	17	1	3	2	5	1	—	62
—	1	—	—	—	—	1	4	—	—	—	—	—	—	63
8	7	1	—	1	1	18	10	1	3	4	7	2	—	64
15	—	—	—	—	—	15	9	—	—	—	—	—	—	65
7	2	—	—	—	—	9	6	—	1	—	1	—	—	66
19	10	—	4	—	3	36	7	1	1	1	2	1	2	67
2.496	2.330	162	252	19	655	5.914	1.100	289	1.519	3.169	4.688	915	512	
LA SPEZIA														
18	16	—	7	—	4	45	7	1	3	10	13	1	1	1
25	7	—	—	—	6	38	13	2	7	16	23	1	—	2
15	4	—	—	—	—	19	8	1	1	2	3	—	—	3
11	7	—	—	—	2	20	6	1	6	8	14	2	1	4
2	—	—	2	—	1	5	3	1	1	2	3	1	1	5
4	2	—	—	—	2	8	4	1	1	2	3	—	—	6
3	2	—	—	—	1	6	2	1	3	4	7	—	—	7
10	1	—	—	—	1	12	11	—	1	1	2	—	—	8
3	4	—	—	—	2	9	4	—	—	—	—	—	—	9
7	—	—	—	—	1	8	3	—	1	—	1	—	—	10
12	16	1	—	—	1	30	8	1	11	17	28	3	2	11
10	7	—	3	—	—	20	6	1	2	4	6	1	2	12
10	8	—	—	—	4	22	9	1	1	2	3	—	—	13
4	—	—	2	—	—	6	4	1	1	—	—	—	—	14
263	354	3	—	6	121	747	103	30	132	237	369	67	29	15
41	38	—	6	—	5	90	16	3	11	18	27	4	3	16
31	17	2	7	—	8	65	9	4	7	12	19	4	4	17
3	4	—	—	—	—	7	7	—	—	—	—	—	—	18
22	5	1	3	—	1	32	4	1	3	6	9	2	—	19
15	4	—	—	—	3	22	9	1	8	9	17	1	—	20
5	3	—	—	—	—	8	2	1	—	—	—	—	—	21
29	26	—	2	—	—	57	5	2	4	7	11	2	—	22
17	—	1	—	—	—	18	11	1	1	3	4	—	—	23
11	9	—	2	—	1	23	3	1	3	3	6	—	—	24
7	—	—	—	—	2	9	4	—	—	—	—	—	—	25
8	10	—	—	—	1	19	6	1	7	10	17	2	—	26
52	54	2	19	1	32	160	28	5	25	37	62	8	7	27
11	1	—	—	—	—	12	10	1	2	3	5	—	—	28
26	5	1	—	—	1	33	17	2	3	4	7	—	—	29
11	1	—	—	—	—	12	3	1	—	—	—	1	—	30
17	15	—	—	—	2	34	14	1	4	11	15	2	—	31
7	—	—	—	—	1	8	5	—	—	—	—	—	—	32
710	620	11	53	7	203	1.604	344	67	248	426	674	103	50	
PIACENZA														
8	2	1	—	—	—	11	5	1	3	2	5	2	—	1
11	12	—	—	—	1	24	7	1	5	10	2	1	—	2
3	2	—	—	—	—	5	3	1	1	1	2	—	—	3
11	18	—	—	—	11	40	18	2	4	8	8	2	—	4
11	11	6	—	—	1	29	15	2	3	5	8	2	—	5
10	11	—	—	—	10	31	10	2	9	13	22	5	—	6
13	4	2	—	—	3	22	5	1	6	8	14	3	3	7
8	2	—	—	—	—	10	5	1	3	2	5	—	—	8
1	1	—	—	—	1	3	2	—	—	1	1	—	1	9
15	9	—	—	—	3	27	7	1	8	8	16	4	1	10

EMILIA - ROMAGNA

Numero d'ordine	COMUNI	COMMERCIO FISSO							COMMERCIO AMBULANTE			ALBERGHI, PENSIONI E LOCANDE ALL'1-1-1973	
		All'ingrosso			Al minuto				Alimen- tari	Non alimen- tari	Totale	Eser- cizi	Letti
		ali- men- tari	non ali- men- tari	Totale	ali- men- tari	tessuti e arti- coli abbi- glia- mento	mobili, appa- recchi e mate- riali per la casa	pro- dotti e articoli vari					

Segue Provincia di

11	Carpaneto Piacentino . . .	8	2	10	59	18	21	59	157	16	14	30	4	46
12	Castell'Arquato	7	—	7	48	13	8	35	104	13	10	23	10	160
13	Castel San Giovanni . . .	27	17	44	118	52	27	45	242	39	83	122	6	51
14	Castelvetro Piacentino . .	2	5	7	41	10	9	12	72	29	16	45	2	13
15	Cerignale	—	—	—	5	—	—	1	6	—	1	1	6	68
16	Coli	—	2	2	17	5	3	4	29	—	3	3	7	59
17	Corte Brugnatella	—	2	2	17	2	3	3	25	2	3	5	6	71
18	Cortemaggiore	—	—	—	67	23	12	26	128	11	10	21	5	67
19	Farini d'Olmo	2	2	4	31	5	5	4	45	10	143	153	17	289
20	Ferriere	6	8	14	61	34	14	25	134	71	20	91	18	166
21	Fiorenzuola d'Arda	19	21	40	150	50	44	127	371	22	70	92	12	170
22	Gazzola	2	—	2	15	3	1	1	20	3	1	4	2	32
23	Gossolengo	7	4	11	19	4	5	14	42	3	3	6	—	—
24	Gragnano Trebbiense . . .	2	7	9	29	8	7	12	56	8	6	14	—	—
25	Gropparello	4	1	5	35	12	8	8	63	9	4	13	5	59
26	Lugagnano Val d'Arda . . .	7	1	8	44	8	9	27	88	4	3	7	7	74
27	Monticelli d'Ongina	17	1	18	38	16	16	29	99	25	17	42	6	73
28	Morfasso	—	—	—	26	3	3	5	37	5	1	6	7	96
29	Nibbiano	11	2	13	23	7	7	3	40	4	3	7	4	33
30	Ottone	1	—	1	20	2	3	5	30	4	—	4	12	139
31	Pecorara	—	—	—	12	2	—	7	21	1	—	1	4	40
32	PIACENZA	126	204	330	1.138	354	290	472	2.254	115	212	327	32	1.237
33	Pianello Val Tidone	4	4	8	49	19	13	25	106	3	5	8	3	64
34	Piozzano	1	1	2	12	1	—	7	20	3	1	4	1	6
35	Podenzano	12	1	13	41	13	14	23	91	11	8	19	2	10
36	Ponte dell'Olio	2	—	2	56	19	13	29	117	6	22	28	9	122
37	Pontenure	11	9	20	44	13	12	11	80	11	7	18	1	6
38	Rivergaro	8	8	16	50	13	11	30	104	15	15	30	6	68
39	Rottofreno	13	6	19	55	15	12	23	105	17	8	25	2	12
40	San Giòrgio Piacentino . . .	7	6	13	55	15	7	11	88	8	5	13	4	47
41	San Pietro in Cerro	—	—	—	12	2	2	4	20	3	—	3	1	1
42	Sàrmato	4	1	5	24	8	7	5	44	4	2	6	1	11
43	Travo	—	5	5	26	7	7	6	46	5	4	9	4	43
44	Vernasca	4	—	4	28	5	5	7	45	15	3	18	4	60
45	Vigolzone	3	2	5	35	7	10	15	67	7	11	18	1	5
46	Villanova sull'Arda	6	—	6	22	5	3	9	39	13	3	16	1	10
47	Zerba	—	—	—	9	1	—	—	10	—	1	1	2	79
48	Ziano Piacentino	17	—	17	28	3	2	19	52	8	6	14	4	17
	TOTALE DELLA PROVINCIA	375	337	712	2.909	863	686	1.324	5.782	599	792	1.391	263	4.272

Provincia di

1	Albareto	—	2	2	24	3	6	6	3	9	8	17	7	90
2	Bardi	14	16	30	30	10	13	15	68	10	3	13	9	128
3	Bedònia	5	1	6	64	17	19	14	114	3	23	26	27	358
4	Berceto	5	3	8	57	11	6	9	83	8	1	9	9	308
5	Bore	1	1	2	15	3	4	11	33	3	3	6	6	104
6	Borgo Val di Tarò	6	—	6	104	26	19	46	195	14	16	30	9	149
7	Busseto	18	6	24	86	16	17	50	169	11	15	26	4	74
8	Calestano	5	7	12	30	6	9	14	59	4	1	5	5	71
9	Collèchio	25	31	56	107	15	27	49	198	16	16	32	2	23
10	Colorno	13	6	19	52	16	12	33	113	10	10	20	1	14
11	Compiano	—	—	—	17	1	3	4	25	—	3	3	5	45
12	Corniglio	1	2	3	72	15	15	25	127	8	2	10	9	151
13	Felino	1	1	2	38	21	17	29	105	13	13	26	2	11
14	Fidenza	42	62	104	279	81	59	200	619	76	46	122	16	294
15	Fontanellato	38	2	40	71	12	13	43	139	21	6	27	4	36
16	Fontevivo	18	11	29	35	5	13	29	82	16	12	28	1	4
17	Fornovo di Tarò	11	8	19	57	19	19	37	132	12	8	20	9	113
18	Langhirano	12	8	20	79	28	27	40	174	7	10	17	4	71
19	Lesignano de' Bagni	4	—	4	17	2	2	6	27	1	4	5	2	11
20	Medesano	3	5	8	64	16	13	17	110	22	14	36	14	302

Piacenza - Parma

ESERCIZI PUBBLICI							RIVEN- DITE DI TABAC- CHI	CONCES- SIONI DI FARMA- CIE — APERTE	SERVIZI				Numero d'ordine	
Ristor- ranti, trattorie, osterie, tavole calde	Bar, caffè, gelate- rie, birrerie	Sale da ballo, gioco e bigliar- do	Stabili- menti balneari fissi e piscine	Alber- ghi diurni e bagni pubblici	Rimesse e noleggi, stallaggi	Totale			Saloni da parrucchiere e barbieri			Lavan- derie, tintorie e stirerie		Agenzie di me- diazione, richiesta di certi- ficati, copiste- rie e simili
									per uomo	per signora e misti	Totale			

PIACENZA

21	9	1	—	—	11	42	15	2	8	8	16	3	2	11
13	7	—	—	—	—	20	9	3	6	8	14	—	—	12
19	28	2	—	—	6	55	11	2	13	17	30	8	5	13
3	13	—	—	—	2	18	6	1	10	11	21	3	—	14
2	—	—	—	—	—	2	4	—	—	—	—	—	—	15
9	3	—	—	—	1	13	10	1	1	1	2	—	1	16
6	1	1	—	—	3	11	7	1	1	1	2	—	—	17
6	11	4	—	—	1	22	5	2	6	8	14	3	1	18
25	3	—	—	—	—	28	15	1	1	1	2	—	—	19
37	3	—	—	—	—	40	22	1	2	3	5	—	—	20
13	43	3	—	1	13	73	15	3	21	29	50	11	5	21
10	1	—	—	—	1	12	7	1	2	—	2	—	—	22
6	3	1	—	—	—	10	5	1	2	2	4	3	—	23
13	1	—	—	1	—	15	6	1	4	5	9	1	—	24
14	3	—	—	—	—	17	11	1	2	3	5	—	—	25
12	8	—	—	—	—	20	9	1	5	6	11	—	—	26
13	14	2	—	—	—	29	9	2	12	7	19	4	—	27
15	2	—	—	—	—	17	12	—	—	—	—	—	—	28
11	8	—	—	—	4	23	9	2	4	4	8	2	9	29
10	1	1	—	—	—	12	10	1	1	2	3	—	—	30
9	1	1	—	—	—	11	6	1	1	1	2	—	—	31
100	334	9	—	2	68	513	104	25	128	220	348	65	19	32
9	12	—	—	—	5	28	7	2	5	6	11	3	—	33
9	1	—	—	—	—	10	7	—	—	—	—	—	—	34
—	6	—	—	—	4	10	8	1	7	9	16	1	—	35
14	14	—	—	—	4	32	11	1	8	8	16	4	—	36
4	15	—	—	—	5	24	7	1	5	8	13	2	2	37
18	9	1	—	—	3	31	13	1	6	7	13	2	—	38
17	5	1	—	—	4	27	7	2	9	8	17	3	—	39
18	6	—	—	—	—	24	11	1	6	6	12	2	—	40
3	2	—	—	—	—	5	2	1	1	2	3	—	—	41
4	8	—	—	—	1	13	4	1	4	3	7	1	—	42
14	5	—	—	—	—	19	12	1	1	3	4	1	—	43
17	5	3	—	—	—	25	10	1	1	3	4	1	—	44
11	7	1	—	—	5	24	7	1	1	4	5	2	—	45
5	5	—	—	—	—	10	4	1	2	4	6	2	—	46
5	1	—	—	—	2	8	3	—	—	—	—	—	—	47
6	8	—	—	—	1	15	9	1	5	4	9	—	—	48
612	678	40	—	4	174	1.508	506	81	333	461	794	146	49	

PARMA

17	3	1	—	—	—	21	14	1	1	1	2	—	—	1
22	14	5	—	1	10	52	15	2	2	6	8	1	—	2
32	11	—	—	—	—	43	21	2	4	6	10	2	—	3
21	9	3	—	—	8	41	16	1	3	6	9	2	1	4
5	6	2	—	1	—	14	5	1	2	1	3	1	—	5
28	14	—	—	—	5	47	17	3	8	8	16	3	2	6
12	12	1	—	—	2	27	13	2	8	15	23	4	1	7
13	1	—	—	—	—	14	6	1	1	4	5	1	—	8
14	18	1	—	—	2	35	10	2	13	13	26	3	2	9
12	14	1	—	—	—	27	10	2	10	11	21	4	1	10
7	1	—	—	—	—	8	7	1	1	—	1	—	—	11
35	3	3	—	—	5	46	24	2	4	3	7	—	—	12
21	2	—	—	—	3	26	9	1	4	11	15	2	—	13
32	59	1	1	1	19	113	26	4	21	42	63	21	9	14
14	7	1	—	—	10	32	10	1	7	11	18	2	—	15
16	5	—	—	—	—	21	8	2	3	10	13	5	3	16
21	15	5	—	—	—	41	13	1	7	12	19	3	7	17
31	11	4	—	1	2	49	17	3	9	12	21	3	—	18
9	2	1	—	—	—	12	8	1	1	1	2	—	—	19
15	11	—	—	—	3	29	16	2	10	14	24	3	—	20

EMILIA - ROMAGNA

Numero d'ordine	COMUNI	COMMERCIO FISSO							COMMERCIO AMBULANTE			ALBERGHI, PENSIONI E LOCANDE ALL'1-1-1973		
		All'ingrosso			Al minuto				Alimen- tari	Non alimen- tari	Totale	Eser- cizi	Letti	
		ali- men- tari	non ali- men- tari	Totale	ali- men- tari	tessuti e arti- coli abbia- glia- mento	mobili, appa- recchi e mate- riali per la casa	pro- dotti e arti- coli vari						Totale
21	Mezzani	5	—	5	33	6	7	21	67	7	8	15	—	—
22	Mòncchio delle Corti	2	—	2	36	3	4	2	45	1	1	2	15	123
23	Montechiarùgolo	4	5	9	50	16	18	28	112	16	11	27	6	426
24	Neviano degli Arduini	9	—	9	36	6	6	6	54	17	7	24	9	134
25	Noceto	16	14	30	63	18	23	37	141	19	11	30	4	105
26	Palanzano	—	—	—	29	4	9	9	51	3	3	6	7	49
27	PARMA	241	251	492	1.556	611	390	976	3.533	229	478	707	37	1.219
28	Pellegrino Parmense	1	3	4	18	3	3	3	27	—	—	—	5	78
29	Polésine Parmense	—	—	—	17	1	3	2	23	13	2	15	3	19
30	Roccella	5	4	9	37	10	9	22	78	15	9	24	—	—
31	Sala Baganza	2	—	2	24	6	8	5	43	6	1	7	2	29
32	Salsomaggiore Terme	18	11	29	145	103	57	143	448	17	16	33	132	6.028
33	San Secondo Parmense	21	1	22	42	12	19	31	104	73	15	88	2	20
34	Sissa	8	3	11	40	12	11	12	75	21	9	30	1	8
35	Solignano	—	—	—	20	2	4	7	33	1	1	2	2	21
36	Soragna	4	6	10	68	13	13	20	114	4	11	15	1	8
37	Sòrbolo	15	3	18	56	17	18	32	123	16	14	30	2	22
38	Terenzo	9	1	10	15	1	2	3	21	5	5	10	6	52
39	Tizzano Val Parma	—	1	1	37	4	6	3	50	6	1	7	12	198
40	Tòrnolo	—	—	—	46	11	5	5	67	8	62	70	22	428
41	Torrile	6	2	8	23	1	4	10	38	7	5	12	1	11
42	Traversetolo	6	4	10	65	14	26	45	150	19	12	31	3	22
43	Trecasali	3	1	4	21	2	9	8	40	4	6	10	—	—
44	Valmòzzola	—	1	1	19	3	1	1	24	2	3	5	—	—
45	Varano de' Melegari	1	1	2	35	10	4	10	59	2	3	5	1	4
46	Varsi	9	17	26	33	8	5	5	51	4	—	4	4	34
47	Zibello	5	4	9	38	9	12	21	80	6	5	11	1	7
	TOTALE DELLA PROVINCIA	612	505	1.117	3.900	1.229	989	2.144	8.262	785	913	1.698	423	11.402

Segue Provincia di

Provincia di														
1	Albinea	7	2	9	38	4	5	18	65	12	6	18	1	12
2	Bagnolo in Piano	7	4	11	47	12	12	30	101	12	10	22	2	18
3	Baiso	—	—	—	28	7	5	8	48	11	7	18	4	23
4	Bibbiano	21	5	26	54	12	19	14	99	18	13	31	2	23
5	Boretto	2	3	5	35	5	7	20	67	3	9	12	4	46
6	Brescello	5	5	10	59	12	8	22	101	27	12	39	4	52
7	Busana	7	3	10	26	7	4	4	41	4	52	56	7	174
8	Cadelbosco di Sopra	6	1	7	39	14	16	16	85	28	23	51	—	—
9	Campagnola Emilia	3	—	3	22	8	9	21	60	6	3	9	1	5
10	Campègine	6	—	6	15	10	8	17	50	8	6	14	—	—
11	Carpinetti	3	11	14	55	6	5	22	88	18	8	26	9	195
12	Casalgrande	2	6	8	96	20	26	42	184	13	27	40	3	25
13	Casina	—	9	9	66	14	19	29	128	12	10	22	8	123
14	Castellarano	2	—	2	54	15	10	27	106	4	6	10	5	48
15	Castelnovo di Sotto	3	5	8	64	19	11	43	137	22	21	43	—	—
16	Castelnovo nè Monti	8	—	8	108	54	52	70	284	21	33	54	14	277
17	Cavriago	19	4	23	68	20	12	18	118	3	17	20	3	66
18	Ciano d'Enza	2	2	4	40	10	11	15	76	7	12	19	9	73
19	Collagna	—	—	—	33	4	4	6	47	8	6	14	9	250
20	Corrèggio	19	23	42	171	47	26	103	347	34	38	72	4	53
21	Fàbrico	3	1	4	30	14	10	24	78	13	5	18	2	29
22	Gattatico	17	5	22	28	9	11	8	56	11	14	25	1	3
23	Gualtieri	10	3	13	38	10	12	14	74	11	15	26	1	14
24	Guastalla	23	20	43	110	31	37	74	252	40	43	83	6	103
25	Ligonchio	—	—	—	38	8	5	7	58	10	6	16	10	112
26	Luzzara	8	9	17	71	15	21	42	149	33	34	67	6	54
27	Montèchio Emilia	25	12	37	66	16	20	34	136	22	29	51	1	13
28	Novellara	13	7	20	79	22	23	45	169	21	27	48	2	22
29	Poviglio	—	5	5	60	18	21	39	138	19	13	32	2	22
30	Quattro Castella	7	2	9	75	24	14	8	121	20	25	45	3	34
31	Ramiseto	2	6	8	36	5	3	6	50	8	3	11	13	138
32	Reggio	13	4	17	50	17	12	32	111	17	10	27	2	36
33	REGGIO NELL'EMILIA	149	198	347	1.056	357	266	701	2.380	181	393	574	25	882
34	Rio Saliceto	3	3	6	26	9	7	16	58	10	8	18	—	—
35	Rolo	4	3	7	33	12	10	17	72	8	11	19	1	11

Parma - Reggio nell'Emilia

ESERCIZI PUBBLICI							RIVEN- DITE DI TABAC- CHI	CONCES- SIONI DI FARMA- CIE — APERTE	SERVIZI				Numero d'ordine	
Risto- ranti, trattorie, osterie, tavole calde	Bar, caffè, gelate- rie, birrerie	Sale da ballo, gioco e bigliar- do	Stabili- menti balneari fissi e piscine	Alber- ghi diurni e bagni pubblici	Rimesse e noleggi, stallaggi	Totale			Saloni da parrucchiere e barbieri			Lavan- derie, tintorie e stirerie		Agenzie di me- diazione, richiesta di certifi- cati, copiste- rie e simili
									per uomo	per signora e misti	Totale			

PARMA

5	6	1	—	—	1	13	5	1	3	5	8	1	—	21
27	6	—	—	—	—	33	10	1	2	2	2	—	—	22
18	8	—	—	2	—	28	7	2	8	15	23	4	—	23
22	6	1	1	—	6	36	21	1	3	2	5	—	—	24
20	12	1	—	1	6	40	15	2	12	12	24	4	1	25
11	4	—	—	—	—	15	15	1	1	5	6	2	—	26
382	698	18	2	6	117	1.223	158	44	167	343	510	190	16	27
12	5	—	—	—	—	17	9	1	1	2	3	1	—	28
3	10	—	—	—	—	13	5	1	1	1	2	1	—	29
7	7	—	—	—	—	14	6	2	7	7	14	3	—	30
6	5	1	—	1	1	14	8	1	2	3	5	2	—	31
42	89	7	6	1	8	153	29	4	17	44	61	16	3	32
9	10	3	—	1	4	27	6	2	5	8	13	3	1	33
11	5	2	—	—	—	18	8	2	4	7	11	2	—	34
10	—	—	—	—	—	10	7	1	1	1	2	—	—	35
9	8	—	—	—	3	20	5	1	4	7	11	1	—	36
14	5	1	—	1	10	31	9	2	6	12	18	3	—	37
6	1	—	—	—	—	7	8	—	—	—	—	—	—	38
9	3	1	1	—	—	14	17	2	2	3	5	1	—	39
11	3	1	—	—	—	15	10	1	3	2	5	—	—	40
8	9	—	—	—	—	17	7	1	2	4	6	—	—	41
16	5	1	—	1	6	29	10	1	8	4	12	2	—	42
2	8	—	—	—	—	10	5	1	2	2	4	—	—	43
10	3	—	—	—	—	13	7	1	—	1	1	—	—	44
12	2	4	—	—	4	22	6	1	1	2	3	1	—	45
14	6	—	—	—	7	27	9	1	2	2	4	—	—	46
5	9	—	—	—	2	16	4	1	2	6	8	1	—	47
1.078	1.151	71	11	18	244	2.573	671	114	385	687	1.072	298	47	

REGGIO NELL'EMILIA

11	3	—	—	—	—	14	9	2	3	6	9	2	—	1
9	5	—	1	—	1	16	7	1	8	8	16	3	1	2
4	4	—	—	—	3	13	13	1	3	4	7	2	—	3
11	5	1	1	—	—	17	10	2	7	8	15	5	—	4
6	2	2	—	—	3	13	8	1	5	6	11	2	—	5
4	8	—	—	—	—	12	7	2	4	7	11	2	—	6
6	3	1	—	—	3	13	5	1	—	2	2	—	—	7
6	8	2	—	—	—	16	7	2	5	9	14	3	—	8
5	5	—	—	1	1	12	4	1	4	5	9	3	—	9
1	7	—	—	—	—	8	3	1	4	5	9	1	—	10
17	10	—	—	—	—	27	20	1	2	5	7	1	1	11
8	27	1	1	—	6	43	13	2	10	20	30	6	1	12
14	15	—	—	—	3	36	17	1	4	4	8	2	—	13
9	6	—	—	—	3	18	8	1	6	11	17	5	—	14
8	14	2	—	1	12	37	8	2	10	13	23	4	1	15
26	21	2	—	1	11	61	25	3	10	11	21	6	3	16
6	9	1	—	—	3	19	5	1	8	12	20	3	1	17
16	2	—	—	—	—	18	13	1	—	5	9	2	—	18
18	18	—	—	—	—	36	7	1	4	1	1	—	—	19
12	32	2	—	1	12	59	18	4	22	33	55	22	5	20
2	10	1	—	1	1	15	4	1	5	9	14	—	—	21
6	6	1	—	1	1	15	7	1	5	5	10	1	—	22
4	9	—	—	—	—	13	8	2	9	9	18	1	—	23
20	33	1	—	1	4	59	17	3	20	22	42	5	—	24
6	4	1	—	—	2	13	10	1	2	2	4	—	—	25
7	10	1	—	1	1	20	10	3	10	12	22	—	—	26
5	15	1	—	1	1	23	5	2	8	8	16	3	—	27
4	14	1	—	1	3	23	10	3	13	17	30	5	—	28
4	9	3	—	1	1	18	9	2	8	12	20	2	—	29
7	9	—	—	—	3	19	10	2	6	10	16	3	—	30
12	4	1	—	—	—	17	14	1	5	1	2	—	—	31
1	13	1	—	—	1	16	5	2	5	9	14	3	1	32
89	322	7	1	3	139	561	129	26	138	249	387	92	26	33
6	2	—	—	—	1	9	5	1	5	5	10	2	—	34
4	7	1	—	—	2	14	3	1	4	6	10	4	—	35

EMILIA - ROMAGNA

Numero d'ordine	COMUNI	COMMERCIO FISSO							COMMERCIO AMBULANTE			ALBERGHI, PENSIONI E LOCANDE ALL'1-1-1973		
		All'ingrosso			Al minuto				Alimentari	Non alimentari	Totale	Esercizi	Letti	
		alimen- tari	non alimen- tari	Totale	alimen- tari	tessuti e arti- coli abbiglia- mento	mobili, appa- recchi e mate- riali per la casa	pro- dotti e articoli vari						Totale
<i>Segue Provincia di</i>														
36	Rubiera	6	4	10	68	25	19	37	149	18	31	49	2	66
37	San Martino in Rio	5	9	14	43	14	9	28	94	10	5	15	1	13
38	San Polo d'Enza	9	5	14	55	20	25	35	135	14	15	29	5	51
39	Sant'Illario d'Enza	30	22	52	59	24	29	57	169	20	26	46	3	88
40	Scandiano	14	4	18	144	47	30	90	311	44	35	79	4	45
41	Toano	—	—	—	49	10	9	24	92	11	6	17	9	126
42	Vetto	—	—	—	26	5	2	13	46	4	22	26	7	113
43	Vezzano sul Cròstolo	3	2	5	51	9	7	5	72	12	7	19	2	13
44	Viano	2	4	6	39	3	6	6	54	6	1	7	3	21
45	Villa Minozzo	5	—	5	71	24	16	16	127	24	53	77	25	368
	TOTALE DELLA PROVINCIA	473	411	884	3.519	1.048	893	1.923	7.383	858	1.156	2.014	225	3.840
<i>Provincia di</i>														
1	Bastiglia	6	4	10	9	3	5	9	26	2	5	7	2	2
2	Bomporto	22	5	27	37	14	19	21	91	3	9	12	1	18
3	Campegalliano	2	4	6	31	10	12	16	69	8	12	20	1	12
4	Camposanto	—	7	7	21	3	10	17	51	3	7	10	1	12
5	Carpi	42	89	131	437	174	89	259	959	60	163	223	8	265
6	Castelfranco Emilia	29	15	44	156	56	43	104	359	31	53	84	5	149
7	Castelnuovo Rangone	14	6	20	47	22	20	39	128	48	15	63	—	—
8	Castelvetro di Modena	20	3	23	56	18	13	37	124	10	23	33	1	14
9	Cavezzo	11	5	16	53	29	20	40	142	24	17	41	1	28
10	Concordia sulla Sècchia	46	9	55	85	24	29	37	175	50	40	90	2	48
11	Fanano	5	8	13	57	9	6	10	82	3	11	14	20	465
12	Finale Emilia	15	21	36	137	53	28	58	276	28	66	94	4	40
13	Fiorano Modenese	7	15	22	84	20	17	65	186	11	6	17	2	34
14	Fiumalbo	1	3	4	33	8	6	6	53	10	5	15	17	492
15	Fornigine	25	24	49	124	36	30	70	260	28	20	48	5	90
16	Frassinoro	3	—	3	85	13	5	27	130	10	12	22	23	383
17	Guglia	13	2	15	37	14	8	16	75	—	8	8	15	295
18	Lama Mocogno	4	6	10	41	11	11	27	90	6	2	8	24	432
19	Maranello	11	6	17	75	20	15	46	156	12	13	25	3	51
20	Marano sul Panaro	16	1	17	29	8	10	23	70	1	6	7	—	—
21	Medolla	11	4	15	34	10	14	33	91	7	8	15	3	30
22	Mirandola	47	40	87	226	67	59	161	513	42	68	110	9	157
23	MODENA	156	184	340	1.581	657	432	755	3.425	251	689	940	38	2.088
24	Montecreto	4	2	6	21	5	5	7	38	1	3	4	6	316
25	Montefiorino	1	—	1	40	10	7	14	71	—	3	3	8	122
26	Montese	1	—	1	58	7	4	11	80	9	3	12	8	202
27	Nonantola	14	23	37	75	29	23	29	156	11	15	26	2	21
28	Novi di Modena	6	2	8	48	21	19	51	139	8	9	17	2	21
29	Palàgano	2	8	10	27	9	5	10	51	8	—	8	5	116
30	Pavullo nel Frignano	20	24	44	192	70	49	47	358	20	36	56	16	379
31	Pievepèlago	6	2	8	51	9	12	24	96	8	5	13	21	588
32	Polinago	1	—	1	31	6	4	7	48	1	2	3	2	45
33	Prignano sulla Sècchia	4	4	8	39	3	2	3	47	1	1	2	2	20
34	Ravarino	6	4	10	43	11	7	16	77	3	17	20	—	—
35	Riolunato	1	3	4	10	2	1	5	18	1	3	4	3	71
36	San Cesàrio sul Panaro	9	8	17	24	11	8	13	56	3	5	8	—	—
37	San Felice sul Panaro	9	7	16	82	24	18	39	163	9	20	29	3	39
38	San Possidonio	9	8	17	22	11	7	19	59	10	14	24	1	4
39	San Prospero	5	8	13	29	5	6	15	55	2	9	11	1	13
40	Sassuolo	38	102	140	327	125	52	264	768	33	61	94	7	177
41	Savignano sul Panaro	11	11	22	39	19	13	9	80	12	7	19	3	66
42	Serramazzoni	7	15	22	83	11	6	33	133	10	14	24	13	325
43	Sèstola	4	—	4	46	12	3	9	70	2	2	4	29	853
44	Soliera	12	13	25	61	9	16	44	130	13	24	37	1	5
45	Spilamberto	17	21	38	82	25	18	43	168	12	31	43	1	52
46	Vignola	82	35	117	183	78	35	61	357	33	49	82	3	49
47	Zocca	8	2	10	54	14	9	26	103	11	12	23	18	460
	TOTALE DELLA PROVINCIA	783	763	1.546	5.142	1.805	1.230	2.675	10.852	869	1.603	2.472	340	9.049

Reggio nell'Emilia - Modena

ESERCIZI PUBBLICI							RIVEN- DITE DI TABAC- CHI	CONCES- SIONI DI FARMA- CIE — APERTE	SERVIZI				Numero d'ordine	
Ristor- ranti, trattorie, osterie, tavole calde	Bar, caffè, gelate- rie, birrerie	Sale da ballo, gioco e bigliar- do	Stabili- menti balneari fissi e piscine	Alber- ghi diurni e bagni pubblici	Rimesse e noleggi, stallaggi	Totale			Saloni da parrucchiere e barbieri			Lavan- derie, tintorie e stirerie		Agenzie di me- diazione, richiesta di certifi- cati, copiste- rie e simili
									per uomo	per signora e misti	Totale			

REGGIO NELL'EMILIA

5	21	1	—	—	7	34	8	2	8	15	23	6	1	36
4	9	—	—	—	1	14	7	1	4	9	13	3	2	37
6	8	1	1	1	5	22	8	1	6	7	13	3	—	38
14	13	2	1	1	4	35	9	3	8	16	24	6	—	39
16	23	2	—	1	2	44	21	3	19	32	51	11	1	40
10	3	2	—	1	—	16	12	2	4	4	8	2	—	41
10	2	1	—	—	—	13	10	1	1	3	4	1	—	42
3	9	1	—	—	—	13	8	2	4	5	9	1	—	43
6	8	—	—	—	4	18	12	1	2	1	3	1	—	44
28	4	3	—	—	5	40	25	1	2	4	6	1	1	45
476	771	47	6	19	253	1.572	573	99	416	647	1.063	230	45	

MODENA

3	2	—	—	—	—	5	2	1	2	2	4	1	—	1
6	10	1	—	—	—	17	9	2	8	9	17	2	—	2
7	10	1	—	—	—	21	7	1	4	5	9	3	2	3
8	6	—	—	—	—	15	10	1	4	3	7	1	—	4
44	97	10	—	1	25	177	39	11	63	79	142	226	8	5
20	35	3	—	—	6	64	26	5	28	32	60	16	2	6
4	10	—	—	1	1	16	4	2	7	8	15	5	—	7
9	15	2	—	—	2	28	13	2	8	9	17	2	—	8
6	11	—	—	—	2	19	12	2	5	10	15	3	—	9
18	13	1	—	1	2	35	17	3	19	13	32	2	—	10
10	9	—	1	1	—	21	11	1	2	7	9	2	—	11
31	26	1	—	1	5	64	22	4	21	31	52	11	1	12
9	11	—	—	—	—	20	9	2	8	13	21	4	—	13
2	10	—	—	—	—	12	7	1	1	4	5	—	—	14
16	27	1	1	1	—	46	15	4	18	33	51	12	—	15
16	5	1	—	—	4	26	20	1	1	9	10	2	—	16
8	15	—	1	—	—	24	10	1	5	6	11	2	—	17
10	5	1	1	—	6	23	18	1	2	10	12	1	—	18
11	16	—	—	—	2	29	12	2	7	18	25	8	—	19
11	7	—	—	—	—	18	10	1	2	4	6	2	—	20
7	4	—	—	—	5	16	8	1	7	7	14	6	1	21
35	46	—	—	1	18	100	26	4	25	43	68	17	—	22
181	535	37	2	5	174	934	162	39	203	377	580	217	76	23
2	3	4	—	—	—	9	4	—	2	4	6	1	—	24
5	6	—	—	—	2	13	11	1	1	1	2	1	1	25
7	7	1	—	—	—	15	15	1	2	5	7	3	2	26
14	12	1	—	—	2	29	13	2	12	13	25	3	3	27
16	5	1	—	1	—	23	10	2	7	9	16	3	1	28
7	6	1	—	—	—	14	9	1	1	4	5	1	—	29
19	39	2	—	—	6	66	41	2	15	20	35	5	2	30
11	14	—	—	—	—	25	13	1	3	7	10	2	—	31
9	6	2	—	—	—	17	16	1	2	2	4	1	—	32
13	4	—	—	—	—	17	16	1	1	—	1	—	—	33
10	6	—	—	—	—	16	11	1	6	7	13	1	—	34
4	2	—	—	—	2	8	6	—	1	1	2	—	—	35
12	6	2	1	—	—	21	5	1	3	4	7	2	—	36
5	30	1	—	—	3	39	18	2	11	14	25	5	1	37
3	7	—	—	—	2	12	6	1	2	4	6	1	—	38
4	6	—	—	—	2	12	7	1	4	6	10	1	—	39
22	91	2	—	—	16	131	23	7	39	69	98	17	7	40
9	12	2	—	—	—	23	8	2	9	13	22	3	—	41
21	15	—	1	1	1	39	23	2	4	7	11	3	—	42
9	5	—	—	1	1	16	11	1	2	3	5	2	—	43
10	11	1	—	1	5	28	11	2	13	12	25	3	1	44
5	16	1	—	1	11	34	8	2	8	16	24	6	—	45
16	59	—	—	—	24	99	13	3	35	39	74	20	8	46
16	10	1	3	—	—	30	21	1	5	7	12	1	1	47
721	1.303	81	11	17	333	2.466	788	130	638	989	1.627	629	117	

EMILIA - ROMAGNA

Numero d'ordine	COMUNI	COMMERCIO FISSO							COMMERCIO AMBULANTE			ALBERGHI, PENSIONI E LOCANDE ALL'1-1-1973		
		All'ingrosso			Al minuto				Alimen- tari	Non alimen- tari	Totale	Eser- cizi	Letti	
		ali- men- tari	non alimen- tari	Totale	ali- men- tari	tessuti e arti- coli abbig- liamento	mobili, appa- recchi e mate- riali per la casa	pro- dot- ti e articoli vari						Totale
1	Anzola dell'Emilia . . .	6	11	17	41	26	12	20	99	8	13	21	4	83
2	Argelato	4	2	6	46	10	15	24	95	10	9	19	1	20
3	Baricella	1	1	2	43	17	12	21	93	3	3	6	3	11
4	Bazzano	9	8	17	67	18	21	50	156	8	22	30	2	60
5	Bentivoglio	2	1	3	23	15	13	23	74	4	15	19	—	—
6	BOLOGNA	416	1.124	1.540	3.885	1.631	1.029	2.568	9.113	601	1.161	1.762	92	4.950
7	Borgo Tossignano	7	5	12	31	10	8	23	72	8	1	9	1	11
8	Bùdrio	30	9	39	86	30	27	77	220	13	28	41	5	79
9	Calderara di Reno	9	23	32	32	6	14	35	87	1	9	10	1	18
10	Camugnano	—	—	—	29	2	4	—	35	6	2	8	10	274
11	Casalecchio di Reno	26	24	50	229	81	59	144	513	36	72	108	11	402
12	Casalfumane	—	—	—	19	2	4	11	36	—	2	2	4	37
13	Castel d'Aiano	—	—	—	29	6	6	19	60	1	2	3	9	248
14	Castel del Rio	—	1	1	20	3	5	9	37	4	4	8	5	60
15	Castel di Cásio	—	—	—	24	1	1	8	34	—	3	3	11	211
16	Castel Guelfo di Bologna	1	1	2	17	9	3	10	39	4	5	9	2	12
17	Castello d'Argile	1	3	4	16	13	8	10	47	3	4	7	1	5
18	Castello di Serravalle . . .	5	3	8	25	5	5	13	48	5	4	9	1	13
19	Castel Maggiore	2	13	15	40	23	17	36	116	9	20	29	6	154
20	Castel San Pietro Terme	18	13	31	137	38	32	52	259	15	26	41	10	270
21	Castenaso	7	18	25	51	14	14	35	114	7	14	21	1	36
22	Castiglione dei Pèpoli . . .	12	6	18	93	26	17	53	189	20	16	36	18	564
23	Crespellano	11	7	18	49	20	16	28	113	8	8	16	5	131
24	Crevalcore	9	6	15	146	24	23	62	255	15	15	30	3	58
25	Dozza	13	3	16	32	7	9	14	62	4	2	6	1	22
26	Fontanèlice	1	—	1	16	11	4	4	35	1	2	3	2	38
27	Gaggio Montano	8	—	8	37	10	6	15	68	4	6	10	11	227
28	Galliera	—	1	1	41	12	12	22	87	7	11	18	—	—
29	Granaglione	3	4	7	30	3	4	7	44	2	2	4	5	103
30	Granarolo dell'Emilia . . .	6	18	24	36	9	10	24	79	2	4	6	1	12
31	Grizzana	1	2	3	25	2	4	3	34	2	2	4	7	130
32	Imola	52	25	77	406	158	104	282	950	109	110	219	18	373
33	Lizzano in Belvedere	2	2	4	59	13	10	29	111	5	11	16	67	2.091
34	Loiano	1	—	1	37	6	3	8	54	5	6	11	5	120
35	Malalbergo	5	3	8	72	20	17	24	133	26	7	33	5	60
36	Marzabotto	7	2	9	46	10	10	11	77	6	8	14	4	61
37	Medicina	17	7	24	89	30	21	76	216	28	59	87	2	29
38	Minerbio	6	—	6	56	24	18	38	136	9	33	42	2	27
39	Molinella	7	9	16	130	39	33	91	293	20	26	46	6	63
40	Monghidoro	3	1	4	33	4	5	6	46	7	11	18	9	140
41	Monterenzio	3	—	3	27	2	2	4	35	7	6	13	6	68
42	Monte San Pietro	4	—	4	38	11	12	25	86	12	8	20	2	31
43	Montevèglio	3	3	6	19	4	3	16	42	4	11	15	—	—
44	Monzuno	—	—	—	53	16	10	20	99	—	12	12	9	120
45	Mordano	11	1	12	21	6	5	20	52	7	12	19	—	—
46	Ozzano dell'Emilia	7	15	22	53	12	15	27	107	10	5	15	3	26
47	Pianoro	10	9	19	100	25	27	52	204	15	12	27	21	428
48	Pieve di Cento	5	2	7	49	18	8	29	104	7	17	24	1	9
49	Poretta Terme	11	6	17	52	29	16	35	132	3	5	8	18	870
50	Sala Bolognese	2	1	3	26	6	6	19	57	1	3	4	—	—
51	San Benedetto V. di S.	2	7	9	45	14	5	9	73	9	2	11	17	363
52	San Giorgio di Piano	3	8	11	42	14	6	23	85	6	6	12	2	51
53	San Giovanni in Persiceto	14	17	31	194	90	35	56	375	33	41	74	8	103
54	San Lázaro di Sàvena	15	22	37	146	63	32	134	375	23	45	68	8	246
55	San Pietro in Casale	2	2	4	76	15	10	32	133	14	10	24	3	55
56	Sant'Agata Bolognese	5	2	7	32	8	13	16	69	2	7	9	—	—
57	Sasso Marconi	7	6	13	84	30	21	42	177	6	7	13	10	292
58	Savigno	5	1	6	23	8	8	7	46	2	—	2	3	45
59	Vergato	24	1	25	69	22	16	47	154	—	3	3	12	239
60	Zola Predosa	15	24	39	109	23	16	36	184	18	16	34	—	—
	TOTALE DELLA PROVINCIA	856	1.483	2.339	7.581	2.804	1.901	4.634	16.920	1.205	1.986	3.191	474	14.149

Provincia di

ESERCIZI PUBBLICI							RIVEN- DITE DI TABAC- CHI	CONCES- SIONI DI FARMA- CIE — APERTE	SERVIZI					Numero d'ordine
Ristor- ranti, trattorie, osterie, tavole calde	Bar, caffè, gelate- rie, birrerie	Sale da ballo, gioco e bigliar- do	Stabili- menti balneari fissi e piscine	Alber- ghi diurni e bagni pubblici	Rimesse e noleggi, stallaggi	Totale			Saloni da parrucchiere e barbieri			Lavan- derie, tintorie e stirerie	Agenzie di me- diazione, richiesta di certi- ficati, copiste- rie e simili	
									per uomo	per signora e misti	Totale			

BOLOGNA

12	5	1	—	—	2	20	7	1	6	14	20	6	—	1
9	9	—	—	—	2	21	8	2	3	4	7	3	—	2
11	15	—	1	2	1	30	12	1	11	11	22	3	—	3
5	12	2	—	—	5	24	6	1	8	9	17	4	2	4
6	8	—	—	—	3	18	9	1	5	3	8	1	—	5
404	2.679	29	3	10	508	3.633	331	104	546	1.263	1.809	592	41	6
6	7	1	—	1	—	15	4	1	2	4	6	—	—	7
19	35	1	1	—	8	64	25	3	21	30	51	7	—	8
12	7	—	—	—	1	20	9	1	6	6	12	3	1	9
15	3	—	—	—	—	18	15	1	1	2	3	—	—	10
20	67	3	—	—	8	98	17	9	20	63	83	37	14	11
5	6	—	—	—	3	14	7	1	3	4	7	—	—	12
15	13	—	—	—	—	28	12	1	3	3	6	2	1	13
3	5	—	—	—	—	8	5	1	2	3	5	—	—	14
4	4	2	—	—	4	14	8	1	1	2	3	—	—	15
4	5	—	—	—	2	11	6	1	2	5	7	—	—	16
3	5	—	—	1	—	9	2	1	4	5	9	2	—	17
12	5	—	—	—	—	17	9	1	3	3	6	1	—	18
8	23	2	1	1	4	39	11	2	10	13	23	6	3	19
29	34	1	1	—	4	69	27	3	14	20	34	7	1	20
6	19	1	—	—	6	32	9	1	6	11	17	5	—	21
28	20	4	—	1	6	59	31	2	5	10	15	5	4	22
6	15	3	—	—	2	26	9	2	6	12	18	4	—	23
17	33	1	—	—	6	57	17	3	11	27	38	4	—	24
5	13	1	—	—	1	20	4	2	3	4	7	3	—	25
5	6	—	—	—	1	12	3	1	2	3	5	1	—	26
11	9	2	—	—	—	22	14	1	4	6	10	2	—	27
6	9	—	—	—	2	17	7	1	8	8	16	3	—	28
18	—	—	—	—	—	18	14	—	2	4	6	1	—	29
7	11	1	1	—	1	21	11	1	5	8	13	4	—	30
22	4	—	—	—	—	26	17	3	1	1	2	—	—	31
49	109	10	—	1	44	213	63	13	62	143	205	42	26	32
18	11	2	1	—	1	33	12	1	5	6	11	3	—	33
21	4	1	1	—	—	27	13	1	1	2	3	1	—	34
8	22	1	—	4	3	38	12	2	7	13	20	3	—	35
20	5	—	1	—	1	27	15	1	4	6	10	1	—	36
12	34	1	1	1	16	65	21	3	20	29	49	12	1	37
13	15	10	—	—	4	42	11	2	10	9	19	3	—	38
20	32	3	1	—	1	57	29	3	15	32	47	4	—	39
18	5	—	—	—	5	28	15	1	2	5	7	1	—	40
7	11	—	—	—	1	20	11	1	2	2	4	—	—	41
17	9	1	—	1	8	36	18	1	3	7	10	3	—	42
11	4	1	—	—	1	17	6	1	1	4	5	1	—	43
17	7	—	—	—	3	27	14	2	5	4	9	3	—	44
4	11	—	—	—	5	20	3	1	4	10	14	2	—	45
14	7	1	—	—	1	23	13	1	7	9	16	3	—	46
20	27	2	—	—	6	55	18	2	9	12	21	5	1	47
8	5	—	—	—	—	14	4	1	7	10	17	2	—	48
17	19	—	1	1	4	42	8	1	6	11	17	4	1	49
3	4	—	—	—	—	7	8	1	4	6	10	2	—	50
19	12	1	—	—	1	33	21	2	2	6	8	1	—	51
6	6	—	—	2	5	19	5	1	8	10	18	3	—	52
21	59	3	—	—	16	99	26	4	26	26	52	13	4	53
29	49	2	—	—	8	88	21	4	19	40	59	16	4	54
14	15	1	—	—	—	30	16	2	9	16	25	4	2	55
6	6	1	—	1	1	15	5	1	5	7	12	2	—	56
31	24	1	—	—	6	62	31	2	6	14	20	6	—	57
13	—	—	—	—	—	13	10	1	2	3	5	—	—	58
15	19	1	—	—	22	57	20	2	9	14	23	5	—	59
18	26	—	—	—	9	53	13	2	10	13	23	6	2	60
1.203	3.643	98	14	30	752	5.740	1.128	214	994	2.030	3.024	860	108	

EMILIA - ROMAGNA

Numero d'ordine	COMUNI	COMMERCIO FISSO							COMMERCIO AMBULANTE			ALBERGHI, PENSIONI E LOCANDE ALL'1-1-1973		
		All'ingrosso			Al minuto				Alimen- tari	Non alimen- tari	Totale	Eser- cizi	Letti	
		ali- men- tari	non alimen- tari	Totale	ali- men- tari	tessuti e arti- coli abbi- glia- mento	mobili, appa- recchi e mate- riali per la casa	pro- dotti e articoli vari						Totale
1	Argenta	18	13	31	327	110	57	161	655	56	87	143	11	121
2	Berra	1	—	1	76	18	15	29	138	17	20	37	—	—
3	Bondeno	28	32	60	207	49	39	121	416	50	53	103	8	94
4	Cento	32	44	76	359	96	69	249	773	63	86	149	9	237
5	Codigoro	17	5	22	173	40	31	75	319	50	33	83	9	182
6	Comacchio	40	18	58	452	180	91	194	917	128	26	154	68	3.763
7	Copparo	18	4	22	209	58	42	101	410	49	41	90	9	91
8	FERRARA	126	198	324	1.406	447	260	688	2.803	258	461	719	42	1.268
9	Formignana	4	—	4	30	11	8	13	62	5	11	16	—	—
10	Goro	12	—	12	74	12	14	26	126	59	3	62	3	29
11	Jolanda di Savòia	1	—	1	37	8	6	15	66	6	5	11	2	21
12	Lagosanto	7	2	9	43	10	8	23	84	30	20	50	5	74
13	Masi Torello	2	1	3	36	12	8	20	76	10	5	15	1	12
14	Massa Fiscaglia	2	1	3	46	10	10	24	90	8	9	17	3	23
15	Mésola	2	3	5	89	14	13	49	165	24	11	35	8	80
16	Migliarino	11	4	15	56	14	6	23	99	24	10	34	4	45
17	Migliaro	4	2	6	29	7	4	7	47	7	2	9	1	16
18	Mirabello	3	1	4	43	8	7	15	73	9	7	16	4	17
19	Ostellato	4	1	5	92	19	16	38	165	19	12	31	4	43
20	Poggio Renatico	4	1	5	95	14	16	57	182	8	16	24	3	44
21	Portomaggiore	10	5	15	161	42	24	70	297	40	31	71	2	29
22	Ro	4	—	4	59	25	19	28	131	6	7	13	2	10
23	Sant'Agostino	6	3	9	65	13	16	41	135	12	9	21	1	11
24	Tresigallo	4	1	5	64	13	7	32	116	15	15	30	1	32
25	Vigarano Mainarda	4	—	4	92	15	11	25	143	7	17	24	4	37
26	Voghiera	6	—	6	53	9	7	18	87	1	14	15	1	8
	TOTALE DELLA PROVINCIA	370	339	709	4.375	1.254	804	2.142	8.575	961	1.011	1.972	205	6.287

Provincia di

Provincia di

1	Alfonsine	2	4	6	86	32	31	58	207	30	35	65	4	48
2	Bagnacavallo	39	12	51	144	37	33	79	293	52	54	106	3	35
3	Bagnara di Romagna	7	—	7	17	7	8	10	42	—	6	6	—	—
4	Brisighella	3	1	4	83	14	21	54	172	14	10	24	6	244
5	Càsola Valsènio	2	—	2	27	6	6	18	57	7	9	16	1	5
6	Castel Bolognese	26	4	30	55	17	13	50	135	18	11	29	2	25
7	Cèrvia	25	3	28	513	333	157	241	1.244	105	79	184	508	25.310
8	Conselice	20	8	28	91	37	21	67	216	33	28	61	3	23
9	Cotignola	17	1	18	48	14	12	39	113	19	11	30	1	14
10	Faenza	96	88	184	444	143	122	342	1.051	101	212	313	8	226
11	Fusignano	10	8	18	37	27	15	41	120	8	18	26	2	28
12	Lugo	52	66	118	345	119	98	258	820	125	132	257	9	179
13	Massa Lombarda	5	—	5	97	30	29	56	212	20	29	49	3	57
14	RAVENNA	83	187	270	1.039	422	454	921	2.836	132	174	306	173	8.078
15	Riolo Terme	10	8	18	53	10	19	31	113	14	15	29	44	1.312
16	Russi	12	4	16	78	24	29	101	232	30	33	63	2	62
17	Sant'Agata sul Santerno	11	3	14	19	6	4	11	40	2	2	4	—	—
18	Solarolo	18	4	22	25	10	7	17	59	10	9	19	—	—
	TOTALE DELLA PROVINCIA	438	401	839	3.201	1.288	1.079	2.394	7.962	720	867	1.587	769	35.646

Provincia di

1	Bagno di Romagna	4	3	7	39	16	21	11	87	8	16	24	22	616
2	Bellària - Igea Marina	14	9	23	141	124	38	226	529	146	40	186	444	17.270
3	Bertinoro	15	6	21	74	18	18	42	152	28	12	40	7	190
4	Borghi	—	—	—	22	5	1	2	30	10	19	29	2	18
5	Castrocaro T.-Terra delS.	5	11	16	19	14	14	9	56	14	7	21	22	975
6	Cattòlica	32	7	39	248	219	55	228	750	110	92	202	393	17.925
7	Cesena	302	251	553	847	250	376	467	1.940	271	329	600	15	440
8	Cesenatico	26	12	38	252	190	98	206	746	123	86	209	506	20.584
9	Civitella di Romagna	3	—	3	45	13	12	23	93	16	13	29	1	6
10	Coriano	7	—	7	36	14	8	18	76	14	12	26	1	40

Ferrara - Ravenna - Forlì

ESERCIZI PUBBLICI							RIVEN- DITE DI TABAC- CHI	CONCES- SIONI DI FARMA- CIE — APERTE	SERVIZI					Numero d'ordine
Risto- ranti, trattorie, osterie, tavole calde	Bar, caffè, gelate- rie, birrerie	Sale da ballo, gioco e bigliar- do	Stabili- menti balneari fissi e piscine	Alber- ghi diurni e bagni pubblici	Rimesse e noleggi, stallaggi	Totale			Saloni da parrucchiere e barbieri			Lavan- derie, tintorie e stirerie	Agenzie di me- diazione, richiesta di certi- ficati, copiste- rie e simili	
									per uomo	per signora e misti	Totale			
FERRARA														
29	77	1	—	—	25	132	42	8	37	60	97	14	1	1
3	20	—	—	3	5	31	13	3	10	9	19	3	—	2
21	72	2	—	—	20	115	30	6	24	36	60	6	4	3
23	82	19	—	1	14	139	31	5	32	63	95	18	8	4
34	15	4	—	—	16	69	18	4	21	24	45	6	1	5
68	82	—	96	—	14	240	45	4	36	42	78	11	13	6
24	68	2	—	1	17	112	24	6	26	43	69	7	2	7
234	430	45	1	1	68	779	166	41	182	334	516	92	21	8
6	6	—	—	—	1	13	4	1	4	4	8	1	—	9
7	6	1	—	—	—	14	4	1	6	6	12	1	—	10
3	14	—	—	—	—	17	4	1	4	5	9	2	—	11
7	8	1	—	—	8	24	8	1	6	8	14	2	3	12
2	9	—	—	—	3	14	4	1	5	5	10	1	—	13
7	14	—	—	—	6	27	7	1	7	8	15	3	—	14
11	18	1	—	—	2	32	13	3	13	14	27	2	—	15
1	15	1	—	—	2	19	8	1	6	9	15	2	—	16
2	10	1	—	—	2	15	5	1	4	4	8	1	—	17
3	5	—	—	—	1	9	4	1	5	6	11	2	—	18
15	27	1	—	—	—	43	15	3	10	18	28	3	—	19
8	21	—	—	—	7	36	12	3	11	12	23	5	—	20
19	48	—	1	—	6	74	20	4	23	23	46	6	—	21
10	11	—	—	—	—	21	9	1	7	5	12	—	—	22
8	9	—	—	—	3	20	9	2	9	8	17	4	—	23
4	19	—	—	—	2	25	6	2	9	9	18	2	1	24
7	25	1	—	1	—	34	8	2	8	11	19	3	—	25
3	17	—	—	—	3	23	7	1	6	8	14	1	—	26
559	1.108	80	98	7	225	2.077	516	107	511	774	1.285	198	54	
RAVENNA														
11	23	6	—	—	4	44	15	3	7	28	35	8	3	1
6	27	2	—	—	—	35	19	3	22	45	67	9	—	2
4	4	—	—	—	2	10	2	1	1	5	6	1	—	3
25	22	4	1	2	11	65	16	2	10	15	25	4	—	4
5	4	—	—	—	4	13	5	1	3	6	9	2	—	5
7	12	1	—	—	1	21	7	2	9	14	23	7	—	6
38	57	7	253	—	6	361	49	5	43	112	155	28	8	7
9	22	—	—	—	8	39	12	3	13	22	35	9	—	8
5	14	—	—	—	6	25	10	2	4	15	19	5	—	9
48	97	1	—	—	45	191	59	13	63	141	204	42	24	10
5	15	1	—	—	7	28	10	2	6	17	23	4	—	11
37	88	29	—	1	22	177	48	9	56	104	160	34	5	12
5	20	—	—	1	6	32	9	2	14	22	36	8	3	13
176	449	112	157	5	91	990	173	33	134	350	484	90	77	14
8	11	—	—	—	12	31	7	1	6	12	18	2	—	15
8	34	3	—	1	7	53	12	3	9	32	41	7	2	16
3	5	—	—	—	—	8	3	1	3	7	10	3	—	17
5	7	—	—	—	3	15	7	1	4	10	14	3	—	18
405	911	166	411	10	235	2.138	463	87	407	957	1.364	264	122	
FORLÌ														
22	21	1	—	1	8	53	12	2	7	12	19	5	2	1
10	34	1	—	—	4	49	20	3	21	41	62	8	1	2
22	26	4	—	—	1	53	15	2	11	12	23	4	—	3
12	2	—	—	—	—	14	6	1	1	2	3	—	—	4
8	15	—	1	—	5	29	4	2	5	5	10	3	—	5
9	61	—	—	—	8	78	24	3	24	39	63	20	20	6
81	296	—	—	—	32	409	103	17	140	212	352	55	38	7
56	48	6	—	—	6	116	34	4	35	56	91	14	3	8
19	5	—	—	—	—	24	8	2	7	15	22	1	—	9
13	18	—	—	—	—	31	12	2	4	4	8	1	—	10

EMILIA ROMAGNA - TOSCANA

Numero d'ordine	COMUNI	COMMERCIO FISSO							COMMERCIO AMBULANTE			ALBERGHI, PENSIONI E LOCANDE ALL'1-1-1973		
		All'ingrosso			Al minuto				Alimen- tari	Non alimen- tari	Totale	Eser- cizi	Letti	
		ali- men- tari	non ali- men- tari	Totale	ali- men- tari	tessuti e arti- coli abbig- liamento	mobili, appa- recchi e mate- riali per la casa	pro- dotti e articoli vari						Totale
<i>Segue Provincia di</i>														
11	Dovadola	2	—	2	16	6	5	8	35	4	5	9	—	—
12	FORLÌ	176	261	437	731	304	190	712	1.937	415	329	744	25	689
13	Forlìmpòpoli	13	7	20	101	43	22	89	255	39	30	69	2	43
14	Galeata	1	—	1	25	13	11	24	73	11	10	21	2	6
15	Gambèttola	14	13	27	66	29	25	52	172	29	87	116	1	22
16	Gatteo	12	2	14	56	55	35	31	177	18	24	42	85	4.206
17	Gemmano	—	—	—	9	—	—	—	9	3	1	4	2	32
18	Longiano	18	12	30	29	8	12	14	63	13	15	28	1	24
19	Meldola	9	3	12	75	21	23	46	165	46	27	73	1	16
20	Mercato Saraceno	8	3	11	60	9	11	28	108	22	7	29	—	—
21	Misano Adriatico	4	—	4	80	40	21	65	206	35	58	93	124	5.320
22	Modigliana	2	12	14	66	16	18	23	123	16	9	25	3	53
23	Mondaino	2	1	3	21	5	4	10	40	8	8	16	1	16
24	Monte Colombo	1	—	1	21	4	10	10	45	12	8	20	—	—
25	Montefiore Conca	1	1	2	17	1	—	2	20	14	10	24	3	47
26	Montegridolfo	—	—	—	5	—	—	2	7	—	1	1	—	—
27	Montescudo	5	—	5	30	12	5	9	56	12	—	12	2	27
28	Montiano	1	1	2	9	4	4	4	21	5	—	5	—	—
29	Morciano di Romagna	9	5	14	44	20	18	37	119	33	25	58	1	28
30	Poggio Berni	4	2	6	12	1	—	3	16	7	4	11	—	—
31	Pòrtico e San Benedetto	—	—	—	23	—	—	9	32	1	6	7	5	125
32	Predàppio	3	4	7	55	12	26	34	127	13	21	34	1	12
33	Premilcuore	1	1	2	13	3	9	4	29	4	2	6	3	52
34	Riccione	34	29	63	412	293	108	332	1.145	156	116	272	722	29.372
35	Rimini	111	127	238	1.234	680	305	1.028	3.247	380	574	954	1.633	64.471
36	Rocca San Casciano	2	1	3	18	11	11	15	55	14	4	18	2	52
37	Roncofreddo	3	2	5	22	3	1	1	27	1	2	3	—	—
38	Saludècio	1	1	2	19	4	4	6	33	8	4	12	1	15
39	San Clemente	2	3	5	14	1	—	2	17	19	5	24	—	—
40	San Giovanni in Mar.	11	2	13	45	11	9	22	87	85	22	107	—	—
41	San Mauro Pàscoli	5	2	7	53	21	12	40	126	36	15	51	44	1.464
42	Santarcangelo di Romagna	46	24	70	139	54	28	104	325	70	55	125	5	119
43	Santa Sofia	11	2	13	49	12	11	31	103	13	14	27	8	129
44	Sàrsina	3	4	7	64	31	13	26	134	23	25	48	4	75
45	Savignano sul Rubicone	9	8	17	104	33	23	70	230	25	37	62	4	54
46	Sogliano al Rubicone	3	—	3	65	9	8	27	109	20	45	65	1	8
47	Torriana	—	4	4	12	1	—	1	14	6	4	10	2	38
48	Tredòzio	2	3	5	17	4	5	8	34	5	2	7	1	4
49	Verghereto	5	26	31	50	15	18	28	111	12	6	18	16	360
50	Verucchio	3	—	3	36	13	16	18	83	26	1	27	4	51
TOTALE DELLA PROVINCIA		945	865	1.810	5.640	2.665	1.662	4.207	14.174	2.399	2.244	4.643	4.122	164994
<i>Provincia di</i>														
1	Aulla	12	12	24	156	53	40	79	328	12	21	33	4	82
2	Bagnone	4	5	9	31	7	6	7	51	6	96	102	6	60
3	Carrara	51	180	231	1.123	263	239	554	2.179	148	144	292	31	859
4	Càsola in Lunigiana	2	—	2	32	7	2	4	45	3	4	7	5	83
5	Comano	4	2	6	18	3	1	2	24	2	1	3	7	156
6	Filattiera	—	—	—	28	2	4	5	39	10	59	69	—	—
7	Fivizzano	14	6	20	170	40	23	46	279	16	19	35	15	236
8	Fosdinovo	8	1	9	63	17	19	20	119	8	10	18	5	104
9	Licciana Nardi	5	3	8	56	20	17	15	108	6	12	18	6	85
10	MASSA	90	43	133	691	197	165	364	1.417	353	149	502	177	5.436
11	Montignoso	5	1	6	103	27	14	35	179	46	25	71	26	719
12	Mulazzo	3	—	3	30	2	6	—	38	—	58	58	3	47
13	Podenzana	—	—	—	12	—	1	—	13	4	3	7	—	—
14	Pontremoli	7	2	9	173	38	24	67	302	73	25	98	13	274
15	Tresana	2	—	2	32	3	5	6	46	6	36	42	4	38
16	Villafranca in Lunigiana	2	2	4	65	19	14	27	125	6	16	22	3	45
17	Zeri	3	—	3	43	5	6	4	58	10	4	14	16	362
TOTALE DELLA PROVINCIA		212	257	469	2.826	703	586	1.235	5.350	709	682	1.391	321	8.586

Forlì - Massa Carrara

ESERCIZI PUBBLICI							RIVEN- DITE DI TABAC- CHI	CONCES- SIONI DI FARMA- CIE — APERTE	SERVIZI				Numero d'ordine	
Ristor- ranti, trattorie, osterie, tavole calde	Bar, caffè, gelate- rie, birrerie	Sale da ballo, gioco e bigliar- do	Stabili- menti balneari fissi e piscine	Alber- ghi diurni e bagni pubblici	Rimesse e noleggi, stallaggi	Totale			Saloni da parrucchiere e barbieri			Lavan- derie, tintorie e stirerie		Agenzie di me- diatione, richiesta di certifi- cati, copiste- rie e simili
									per uomo	per signora e misti	Totale			

FORLÌ

3	8	—	—	1	—	12	2	1	3	3	6	1	—	11
69	400	—	—	1	135	605	115	23	118	169	287	92	74	12
8	37	—	—	—	—	45	9	2	13	18	31	6	1	13
5	13	2	—	—	2	22	5	1	3	3	6	2	—	14
7	18	1	—	—	1	27	7	1	12	10	22	5	3	15
2	8	—	—	—	6	16	6	1	8	15	23	6	—	16
4	3	—	—	—	2	9	6	—	—	—	—	—	—	17
8	11	—	—	—	—	19	7	1	4	6	10	1	—	18
16	24	4	—	—	8	52	14	2	10	9	19	5	—	19
29	10	—	—	—	9	48	23	1	4	8	12	2	—	20
27	15	12	—	3	—	57	15	2	5	16	21	3	1	21
7	11	1	—	1	4	24	6	2	6	5	11	4	—	22
4	5	2	—	—	5	16	3	1	1	4	5	1	—	23
8	4	1	—	—	—	13	6	1	—	—	—	—	—	24
5	5	—	—	—	2	12	7	1	2	2	4	1	—	25
2	1	—	—	—	1	4	3	—	—	—	—	1	—	26
5	5	1	—	—	—	11	5	1	—	1	1	1	—	27
3	6	—	—	—	2	11	3	1	1	2	3	1	—	28
8	14	1	—	1	—	24	7	1	8	8	16	4	2	29
8	1	1	—	—	—	10	4	—	1	2	3	—	—	30
7	7	—	—	—	—	14	6	—	2	2	4	—	—	31
14	21	1	—	1	3	40	15	2	7	13	20	4	2	32
6	4	—	—	—	2	12	5	1	2	2	4	—	—	33
15	62	7	—	—	7	91	44	6	41	84	125	29	33	34
101	414	24	1	1	51	592	139	25	170	361	531	153	9	35
6	9	1	—	1	4	21	3	1	4	6	10	1	—	36
13	5	1	—	—	5	24	9	1	1	2	3	1	—	37
7	2	—	—	1	—	10	7	1	1	2	3	1	—	38
6	2	—	—	—	1	9	5	1	1	1	2	1	—	39
12	7	1	—	2	7	29	8	1	5	5	10	2	—	40
6	9	—	—	—	—	15	8	1	7	10	17	4	—	41
24	35	1	—	—	2	62	25	3	20	20	40	5	4	42
28	10	—	—	—	—	38	9	1	6	6	12	2	—	43
18	8	2	1	1	—	30	14	1	4	7	11	2	1	44
19	28	2	—	—	8	57	12	2	13	20	33	9	2	45
31	8	2	—	1	—	42	18	1	3	3	6	1	—	46
4	1	—	—	—	—	5	3	—	1	1	2	—	—	47
5	4	—	—	1	2	12	4	1	2	2	4	1	—	48
11	7	—	—	—	—	18	10	1	3	5	8	1	—	49
9	12	—	—	—	—	21	6	1	4	9	13	2	—	50
822	1.780	80	3	17	333	3.035	841	132	751	1.240	1.991	466	196	

MASSA CARRARA

43	30	1	—	—	2	76	25	3	14	22	36	3	4	1
23	6	—	—	—	—	29	14	1	2	4	6	—	—	2
265	248	22	37	2	28	602	75	17	79	107	186	34	19	3
15	1	—	—	—	—	16	10	1	—	3	3	—	—	4
12	—	1	—	—	—	13	7	1	1	1	2	—	—	5
18	2	—	—	—	—	20	12	1	1	1	2	1	—	6
63	13	1	2	—	2	81	47	4	6	5	11	1	1	7
39	2	—	—	—	1	42	18	2	2	6	8	—	—	8
14	11	1	—	—	7	33	15	1	6	8	14	1	1	9
249	303	14	58	1	17	642	80	14	74	101	175	31	14	10
15	53	2	7	—	6	83	11	2	9	8	17	2	3	11
25	—	—	—	—	—	25	14	1	1	3	4	—	—	12
8	—	—	—	—	2	10	6	—	—	1	1	—	—	13
55	31	—	—	1	3	90	30	3	12	12	24	4	3	14
13	4	—	—	—	—	17	12	1	2	5	7	—	—	15
13	8	—	—	—	—	21	10	2	6	6	12	1	—	16
20	—	—	—	—	6	26	9	1	—	2	2	—	—	17
890	712	42	104	4	74	1.826	395	55	215	295	510	78	45	

TOSCANA

Numero d'ordine	COMUNI	COMMERCIO FISSO							COMMERCIO AMBULANTE			ALBERGHI, PENSIONI E LOCANDE ALL'1-1-1973		
		All'ingrosso			Al minuto				Ali- men- tari	Non ali- men- tari	Totale	Eser- cizi	Letti	
		ali- men- tari	non ali- men- tari	Totale	ali- men- tari	tessuti e arti- coli abbi- glia- mento	mobili, appa- recchi e mate- riali per la casa	pro- dotti e articoli vari						Totale
1	Altopascio	8	3	11	55	29	20	78	182	32	20	52	1	43
2	Bagni di Lucca	4	39	43	112	30	19	27	188	28	57	85	10	264
3	Barga	8	4	12	128	36	29	65	258	29	15	44	7	339
4	Borgo a Mozzano	5	3	8	107	21	18	39	185	17	15	32	5	56
5	Camaione	40	20	60	386	109	75	188	758	82	99	181	163	5.195
6	Camporgiano	2	—	2	20	10	8	4	42	10	4	14	1	10
7	Capannori	37	42	79	369	88	41	182	680	147	175	322	—	—
8	Carèggine	—	—	—	13	1	—	—	14	5	—	5	6	63
9	Castelnuovo di Garfagn.	17	11	28	120	45	55	87	287	20	26	46	5	100
10	Castiglione di Garfagnana	—	—	—	31	11	2	8	52	8	12	20	8	166
11	Corèglia Antelminelli	6	2	8	41	15	7	22	85	10	13	23	8	113
12	Fabbriche di Vållico	—	—	—	13	2	5	6	26	8	2	10	1	5
13	Forte dei Marmi	12	15	27	197	96	57	98	448	41	53	94	154	5.986
14	Fosciàndora	1	—	1	10	1	—	—	11	2	2	4	—	—
15	Gallicano	4	1	5	46	15	6	17	84	10	5	15	5	51
16	Giuncugnano	2	—	2	15	2	—	1	18	8	—	8	2	27
17	LUCCA	91	111	202	894	385	220	459	1.958	176	205	381	25	636
18	Massarosa	17	9	26	169	41	22	106	338	54	59	113	8	119
19	Minucciano	7	—	7	63	11	11	9	94	15	4	19	17	193
20	Molazzana	—	—	—	19	1	—	4	24	6	1	7	2	45
21	Montecarlo	8	3	11	30	8	5	12	55	11	10	21	—	—
22	Pescàglia	1	4	5	50	3	2	6	61	7	4	11	4	45
23	Piazza al Sèrchio	4	1	5	38	9	9	18	74	7	4	11	4	79
24	Piattasanta	13	20	33	373	69	58	197	697	69	41	110	153	5.651
25	Pieve Fosciana	6	5	11	37	7	9	9	62	9	8	17	1	9
26	Porcari	12	4	16	61	24	25	20	130	37	28	65	3	74
27	San Romano in Garfagn.	1	—	1	24	1	1	3	29	6	5	11	3	48
28	Seravezza	15	36	51	169	44	34	89	336	25	15	40	5	81
29	Sillano	10	1	11	26	4	2	2	34	9	1	10	3	43
30	Stazzema	10	7	17	68	8	4	22	102	9	8	17	12	256
31	Vagli Sotto	—	—	—	18	1	1	—	20	2	—	2	4	29
32	Vergemoli	—	—	—	9	—	2	—	11	1	3	4	3	18
33	Viarèggio	66	58	124	849	210	129	563	1.751	175	332	507	211	6.583
34	Villa Basilica	2	2	4	23	7	1	16	47	5	3	8	5	62
35	Villa Collemandina	3	—	3	19	6	3	8	36	3	1	4	6	141
	TOTALE DELLA PROVINCIA	412	401	813	4.602	1.350	880	2.345	9.177	1.083	1.230	2.313	845	26.530

Provincia di

1	Abetone	—	—	—	30	7	3	12	52	—	—	—	26	1.035
2	Aglia	6	7	13	116	53	35	34	238	31	42	73	1	19
3	Buggiano	9	9	18	44	41	11	26	122	35	17	52	1	10
4	Chiesina Uzzanese	3	6	9	29	18	14	30	91	8	12	20	4	129
5	Cutigliano	5	1	6	41	10	8	17	76	7	7	14	23	644
6	Lamporèchio	6	2	8	48	14	15	21	98	117	32	149	6	122
7	Larciano	2	9	11	38	15	12	22	87	27	19	46	1	2
8	Marliana	1	1	2	42	4	1	20	67	23	11	34	15	363
9	Massa e Cozzile	9	9	18	36	19	14	22	91	8	12	20	1	15
10	Monsummano Terme	14	12	26	103	45	49	65	262	14	47	61	9	185
11	Montale	6	3	9	53	16	17	21	107	4	8	12	—	—
12	Montecatini Terme	45	42	87	275	206	70	328	879	51	129	180	275	11.260
13	Pèscia	9	44	53	201	59	42	110	412	132	160	292	9	138
14	Pieve a Nievole	11	4	15	39	16	13	39	107	13	17	30	1	20
15	PISTOIA	75	149	224	990	343	208	372	1.913	188	327	515	35	1.032
16	Pitèglio	1	2	3	36	9	5	10	60	15	2	17	8	138
17	Ponte Buggianese	12	8	20	36	19	23	24	102	20	4	24	2	30
18	Quarrata	21	8	29	92	40	61	68	261	43	206	249	2	29
19	Sambuca Pistoiese	—	4	4	44	1	3	9	57	3	9	12	2	62
20	San Marcello Pistoiese	14	10	24	71	58	21	26	176	11	16	27	37	1.224
21	Serravalle Pistoiese	6	3	9	56	22	19	30	127	14	72	86	—	—
22	Uzzano	—	3	3	21	5	3	6	35	12	14	26	—	—
	TOTALE DELLA PROVINCIA	255	336	591	2.441	1.020	647	1.312	5.420	776	1.163	1.939	458	16.457

Lucca - Pistoia

ESERCIZI PUBBLICI							RIVEN- DITE DI TABAC- CHI	CONCES- SIONI DI FARMA- CIE — APERTE	SERVIZI				Numero d'ordine	
Risto- ranti, trattorie, osterie, tavole calde	Bar, caffè, gelate- rie, birrerie	Sale da ballo, gioco e bigliar- do	Stabili- menti balneari fissi e piscine	Alber- ghi diurni e bagni pubblici	Rimesse e noleggi, stallaggi	Totale			Saloni da parrucchiere e barbieri			Lavan- derie, tintorie e stirerie		Agenzie di me- diazione, richiesta di certifi- cati, copiste- rie e simili
									per uomo	per signora e misti	Totale			

LUCCA

13	21	1	—	1	1	37	16	2	11	6	17	4	2	1
7	45	4	—	3	2	61	32	2	8	14	22	3	1	2
36	29	—	1	—	2	68	24	4	14	16	30	6	—	3
21	20	—	—	—	5	46	21	2	7	7	14	5	—	4
50	90	7	91	2	7	247	52	6	36	55	91	14	10	5
11	8	—	—	—	—	19	9	1	2	2	4	2	—	6
96	73	2	1	5	6	183	91	9	49	62	111	6	2	7
2	1	—	—	—	—	3	5	—	—	—	—	—	—	8
35	17	—	—	1	8	61	14	2	7	14	21	2	4	9
13	2	—	—	—	3	18	10	—	2	2	4	—	—	10
9	34	—	—	1	3	47	13	2	6	7	13	1	—	11
5	6	—	—	—	—	11	4	—	—	—	—	—	—	12
35	41	2	89	—	18	185	15	2	15	45	60	10	26	13
9	—	—	—	—	—	9	6	—	—	—	—	—	—	14
19	8	—	—	—	2	29	11	1	4	4	8	2	—	15
9	—	—	—	—	2	11	5	—	—	—	—	—	—	16
268	417	2	—	—	90	777	158	23	125	147	272	68	12	17
27	34	2	—	—	9	72	28	4	12	21	33	4	1	18
15	25	1	—	—	4	45	14	1	—	—	—	1	—	19
1	11	1	—	—	—	13	7	—	—	1	1	—	—	20
8	8	—	—	—	—	16	9	1	2	2	4	—	—	21
26	5	—	—	—	1	32	19	1	2	3	5	—	—	22
10	17	—	—	—	—	27	13	1	1	1	2	1	—	23
37	94	3	105	1	14	254	48	7	35	47	82	10	18	24
12	8	1	—	—	1	22	7	1	4	3	7	1	—	25
9	22	—	—	—	4	35	10	1	10	12	22	3	2	26
—	13	—	—	—	—	13	7	—	—	—	—	—	—	27
48	36	3	—	2	—	69	22	3	16	18	34	10	5	28
10	4	—	—	—	—	14	7	—	—	—	—	—	—	29
2	41	—	—	—	—	43	18	1	—	2	2	—	—	30
5	10	—	—	—	—	15	5	—	—	—	—	—	—	31
8	1	—	—	—	—	9	6	—	—	—	—	—	—	32
137	252	20	119	2	62	592	60	14	66	146	212	59	46	33
8	6	—	—	—	1	15	8	1	2	3	5	—	—	34
12	2	—	—	—	1	15	8	—	—	—	—	—	—	35
1.013	1.401	49	406	18	246	3.133	782	92	436	640	1.076	212	129	

PISTOIA

21	35	1	—	3	3	60	7	1	1	5	6	—	1	1
14	40	8	—	1	1	63	12	2	16	21	37	6	—	2
9	29	1	—	3	1	43	11	1	8	9	17	4	—	3
6	13	2	1	1	1	23	7	1	6	10	16	2	—	4
9	18	—	—	—	—	27	7	1	2	4	6	—	—	5
10	21	1	—	1	—	33	17	2	8	9	17	2	—	6
3	20	6	—	2	2	31	8	1	8	8	16	1	—	7
15	23	—	—	1	1	39	10	1	—	4	4	—	—	8
7	16	—	—	3	3	26	8	1	5	9	13	4	1	9
9	28	5	2	—	21	65	16	3	16	32	48	6	1	10
6	25	—	—	6	6	37	6	1	8	12	20	2	—	11
66	111	4	1	35	219	34	5	5	39	76	115	38	5	12
15	9	10	—	26	143	39	5	5	25	30	55	5	—	13
6	8	—	—	4	18	5	1	1	6	15	21	2	—	14
129	249	15	1	35	430	137	21	21	88	206	294	69	10	15
12	10	—	—	2	24	9	9	1	1	4	5	—	—	16
6	15	1	—	1	23	8	8	2	8	10	18	2	—	17
6	47	2	—	56	23	4	4	17	17	29	46	4	—	18
—	27	—	—	27	16	1	1	—	—	1	1	—	—	19
12	36	5	—	63	19	4	4	10	18	28	28	5	—	20
7	28	—	—	—	—	35	12	2	9	11	20	1	—	21
3	10	—	—	—	—	13	5	1	4	4	8	1	—	22
371	900	61	5	7	154	1.498	416	62	285	526	811	154	18	

TOSCANA

Numero d'ordine	COMUNI	COMMERCIO FISSO							COMMERCIO AMBULANTE			ALBERGHI, PENSIONI E LOCANDE ALL'1-1-1973		
		All'ingrosso			Al minuto				Alimen- tari	Non alimen- tari	Totale	Eser- cizi	Letti	
		ali- men- tari	non ali- men- tari	Totale	ali- men- tari	tessuti e arti- coli abbig- liamento	mobili, appa- recchi e mate- riali per la casa	pro- dotti e articoli vari						Totale
1	Bagno a Ripoli	9	—	9	119	45	26	60	250	28	19	47	4	109
2	Barberino di Mugello	11	4	15	69	30	25	36	160	23	12	35	7	186
3	Barberino Val d'Elsa	8	4	12	30	9	7	2	48	4	7	11	—	—
4	Borgo San Lorenzo	17	18	35	145	53	19	77	294	32	41	73	11	240
5	Calenzano	14	66	80	117	17	32	61	227	41	13	54	3	85
6	Campi Bisenzio	18	16	34	212	53	36	74	375	64	180	244	1	26
7	Cantagallo	—	—	—	33	4	4	3	44	4	11	15	—	—
8	Capraia e Limite	3	3	6	29	10	7	13	59	3	9	12	—	—
9	Carmignano	6	3	9	60	18	13	27	118	7	24	31	1	33
10	Castelfiorentino	15	7	22	145	54	45	69	313	17	42	59	3	72
11	Cerreto Guidi	11	5	16	63	17	17	33	130	36	8	44	1	2
12	Certaldo	35	8	43	115	42	30	88	275	17	22	39	4	73
13	Dicomano	2	—	2	23	14	11	18	66	—	10	10	2	8
14	Empoli	38	72	110	358	160	95	235	848	69	143	212	6	203
15	Fièsole	6	2	8	119	20	16	14	169	13	24	37	9	289
16	Figline Valdarno	20	6	26	98	47	28	79	252	25	38	63	3	99
17	FIRENZE	214	647	861	4.389	1.769	1.243	2.751	10.152	394	868	1.262	399	16.483
18	Firenze	8	19	27	102	14	13	23	152	15	11	26	14	270
19	Fucécchio	7	6	13	147	41	50	110	348	33	56	89	2	35
20	Gambassi	1	1	2	28	10	3	18	59	6	9	15	2	35
21	Greve	8	10	18	102	34	18	34	188	22	22	44	2	26
22	Impruneta	3	2	5	72	36	21	37	166	28	26	54	4	151
23	Incisa in Val d'Arno	5	—	5	41	13	8	17	79	6	5	11	1	10
24	Lastra a Signa	12	6	18	133	32	36	58	257	35	56	91	1	3
25	Londa	1	—	1	19	5	3	6	33	5	3	8	1	9
26	Marradi	2	—	2	60	8	10	15	93	4	15	19	5	123
27	Montaione	5	—	5	44	12	10	18	84	5	4	9	5	55
28	Montelupo Fiorentino	6	8	14	73	24	19	49	165	16	34	50	4	73
29	Montemurlo	7	—	7	51	26	19	16	112	8	16	24	—	—
30	Montespertoli	24	5	29	66	14	11	28	119	7	17	24	2	30
31	Palazzuolo sul Senio	1	—	1	25	7	3	5	40	9	3	12	4	88
32	Pèlago	5	11	16	68	13	12	16	109	16	9	25	12	356
33	Poggio a Caiano	1	4	5	34	14	13	16	77	6	15	21	1	54
34	Pontassieve	12	12	24	150	50	29	74	303	17	24	41	4	62
35	Prato	67	512	579	1.194	501	397	655	2.747	208	384	592	14	595
36	Reggello	1	3	4	101	23	26	36	186	6	10	16	16	999
37	Rignano sull'Arno	—	3	3	47	14	7	18	86	6	6	12	—	—
38	Rufina	10	—	10	66	18	9	20	113	—	15	15	1	32
39	San Casciano in Val di P.	23	14	37	108	46	29	72	255	14	10	24	3	34
40	San Godenzo	1	—	1	14	5	5	5	29	—	2	2	10	183
41	San Piero a Sieve	6	15	21	27	5	8	21	61	—	6	6	1	19
42	Scandicci	13	18	31	262	77	62	161	562	136	87	223	2	95
43	Scarperia	1	1	2	37	9	10	24	60	5	6	13	2	28
44	Sesto Fiorentino	24	53	77	296	114	79	143	632	22	80	102	8	421
45	Signa	5	11	16	108	33	31	49	221	21	41	62	4	150
46	Tavarnelle Val di Pesa	10	2	12	51	27	33	31	142	2	44	46	5	93
47	Vaglia	2	2	4	34	5	4	5	48	5	2	7	13	341
48	Vaiano	2	—	2	56	21	17	15	109	2	5	7	—	—
49	Vernio	—	—	—	64	25	14	24	127	8	15	23	11	256
50	Vicchio	2	7	9	40	9	12	20	61	13	13	26	—	—
51	Vinci	7	19	26	47	22	26	35	130	—	16	16	4	118
	TOTALE DELLA PROVINCIA	709	1.605	2.314	9.891	3.669	2.701	5.512	21.773	1.463	2.540	4.003	612	22.652

Provincia di

Provincia di

1	Bibbona	—	1	1	33	6	3	12	54	18	1	19	10	339
2	Campiglia Marittima	14	9	23	100	34	31	91	256	31	34	65	6	159
3	Campo nell'Elba	6	4	10	55	27	14	27	123	9	5	14	32	1.359
4	Capoliveri	1	1	2	17	5	5	9	36	8	16	24	28	1.870
5	Capraia Isola	—	—	—	6	2	2	—	10	—	—	—	3	74

Firenze - Livorno

ESERCIZI PUBBLICI							RIVEN- DITE DI TABAC- CHI	CONCES- SIONI DI FARMA- CIE — APERTE	SERVIZI				Numero d'ordine	
Risto- ranti, trattorie, osterie, tavole calde	Bar, caffè, gelate- rie, birrerie	Sale da ballo, gioco e bigliar- do	Stabili- menti balneari fissi e piscine	Alber- ghi diurni e bagni pubblici	Rimesse e noleggi, stallaggi	Totale			Saloni da parrucchiere e barbieri			Lavan- derie, tintorie e stirerie		Agenzie di me- diazione, richiesta di certifi- cati, copiste- rie e simili
									per uomo	per signora e misti	Totale			

FIRENZE

18	58	—	—	—	6	82	23	3	19	18	37	41	1	1
11	28	—	—	—	6	47	21	3	6	8	14	2	1	2
8	7	—	—	—	5	20	9	1	4	3	7	—	—	3
25	31	1	—	—	29	89	29	4	16	16	32	3	5	4
25	20	—	—	—	4	49	16	2	6	9	15	5	1	5
8	76	5	—	—	5	94	25	5	29	34	63	19	—	6
10	9	—	—	—	—	19	12	—	2	1	3	—	—	7
2	10	1	—	—	—	14	6	1	3	7	10	1	—	8
5	33	—	—	—	2	40	16	3	8	9	17	2	—	9
9	43	—	—	—	12	65	16	3	18	27	45	13	—	10
7	29	1	—	—	3	40	14	2	7	12	19	3	—	11
18	19	5	—	—	—	43	14	4	16	17	33	5	2	12
8	7	1	—	—	2	18	8	1	2	7	9	2	—	13
16	95	3	—	—	25	140	48	10	48	72	120	21	2	14
16	41	—	—	—	8	65	18	4	11	18	29	4	—	15
8	33	5	—	—	15	62	16	4	17	25	42	8	1	16
557	2.003	54	14	—	518	3.156	443	114	431	771	1.202	297	248	17
41	12	1	—	—	5	59	23	2	3	7	10	1	1	18
12	43	2	—	—	9	67	22	5	16	30	46	8	4	19
7	12	—	—	—	—	20	4	1	4	3	7	1	—	20
29	30	10	—	—	2	72	24	3	10	10	20	—	—	21
19	45	—	—	—	3	70	16	3	8	11	19	8	2	22
4	17	—	2	—	1	22	8	1	8	7	15	3	2	23
8	47	—	—	—	1	56	19	3	16	20	36	—	—	24
2	4	—	—	—	2	8	4	1	1	2	3	—	—	25
8	26	—	—	—	4	39	10	1	4	5	9	2	2	26
4	16	—	1	—	—	20	11	1	4	6	10	3	1	27
8	49	1	—	—	1	59	12	2	8	14	22	2	—	28
4	20	—	—	—	—	24	8	1	8	16	24	2	1	29
9	45	—	—	—	5	59	19	2	6	9	15	2	3	30
10	5	—	—	—	—	16	7	1	2	2	4	1	—	31
10	35	7	—	—	—	52	14	2	6	6	12	2	—	32
4	19	1	—	—	1	26	5	1	3	8	11	3	—	33
26	41	2	—	—	9	80	22	3	11	22	33	11	4	34
109	411	3	1	—	52	581	131	33	180	266	446	64	6	35
7	56	1	—	—	2	66	25	2	13	11	24	1	—	36
3	22	—	—	—	—	25	10	1	3	8	11	2	1	37
3	29	1	—	—	—	33	12	1	7	9	16	3	—	38
17	55	24	—	—	2	100	25	4	16	20	38	6	1	39
3	12	—	—	—	3	18	9	1	1	2	3	—	—	40
4	11	1	—	—	—	18	5	1	5	6	11	2	—	41
14	59	2	1	—	11	89	30	10	32	69	101	20	4	42
8	10	1	—	—	—	19	8	1	4	6	10	2	—	43
24	74	3	—	—	36	138	31	8	35	58	93	28	5	44
9	44	1	—	—	8	62	14	3	12	20	32	5	—	45
8	27	8	—	—	—	43	11	2	7	6	13	2	—	46
4	13	1	—	—	—	18	10	1	2	4	6	—	—	47
11	31	—	—	—	2	45	10	1	13	9	22	2	—	48
3	23	3	—	—	1	31	19	2	5	9	14	2	1	49
8	27	—	—	—	1	36	15	2	3	4	7	2	—	50
12	37	1	—	—	6	56	17	2	10	11	21	21	—	51
1.203	3.949	150	21	40	807	6.170	1.344	272	1.111	1.750	2.861	637	299	

LIVORNO

4	10	—	2	—	—	16	5	1	3	4	7	—	—	1
8	32	1	—	—	—	41	15	2	12	10	22	5	—	2
13	7	—	1	—	—	21	11	1	3	8	11	2	—	3
5	8	—	1	—	2	16	9	1	2	4	6	—	—	4
3	3	—	—	—	—	6	2	—	—	—	—	—	—	5

TOSCANA

Numero d'ordine	COMUNI	COMMERCIO FISSO								COMMERCIO AMBULANTE			ALBERGHI, PENSIONI E LOCANDE ALL'1-1-1973	
		All'ingrosso			Al minuto					Alimen- tari	Non alimen- tari	Totale	Eser- cizi	Letti
		ali- men- tari	non ali- men- tari	Totale	ali- men- tari	tessuti e arti- coli abbi- glia- mento	mobili, appa- recchi e mate- riali per la casa	pro- dotti e articoli vari	Totale					
<i>Segue Provincia di</i>														
6	Castagneto Carducci . . .	7	3	10	101	37	22	59	219	18	9	27	13	363
7	Cècina	26	31	57	258	118	83	169	628	58	102	160	22	919
8	Collesalveti	4	11	15	73	51	19	20	163	20	12	32	3	113
9	LIVORNO	147	205	352	1.661	443	408	613	3.125	309	521	830	64	2.451
10	Marciana	2	—	2	47	9	6	16	78	20	6	26	36	1.394
11	Marciana Marina	7	—	7	26	17	8	18	69	9	—	9	15	619
12	Piombino	23	12	35	405	143	89	258	895	90	84	174	20	643
13	Porto Azzurro	9	3	12	48	5	10	15	78	19	3	22	17	649
14	Portoferràio	11	9	20	156	41	50	76	323	34	29	63	36	1.842
15	Rio Marina	1	—	1	34	10	11	13	68	—	3	3	7	346
16	Rio nell'Elba	—	—	—	12	2	1	8	23	—	—	—	2	72
17	Rosignano Marittimo . . .	20	16	36	380	102	62	200	744	64	28	92	57	1.731
18	San Vincenzo	13	1	14	110	14	42	28	194	13	17	30	20	741
19	Sassetta	2	4	6	24	5	3	7	39	—	1	1	3	57
20	Suvereto	1	2	3	30	10	9	19	68	4	1	5	—	—
	TOTALE DELLA PROVINCIA	294	312	606	3.576	1.081	878	1.658	7.193	724	872	1.596	394	15.741
<i>Provincia di</i>														
1	Bièntina	—	1	1	44	14	15	18	91	22	10	32	—	—
2	Buti	9	6	15	60	16	14	7	97	30	10	40	—	—
3	Calci	3	1	4	34	14	6	16	70	12	21	33	3	37
4	Calcinàia	3	8	11	36	10	15	25	86	—	15	15	2	41
5	Capannoli	—	—	—	33	19	13	27	92	8	10	18	—	—
6	Casale Marittimo	—	—	—	9	3	1	3	16	2	5	7	—	—
7	Casciana Terme	4	1	5	44	11	17	17	89	2	5	7	15	466
8	Cascina	49	38	87	252	113	89	164	618	81	76	157	4	51
9	Castelfranco di Sotto . . .	6	9	15	52	33	41	74	200	8	16	24	1	14
10	Castellina Marittima . . .	4	—	4	24	9	8	11	52	2	4	6	3	51
11	Castelnuovo Val di Cècina	2	—	2	45	10	11	16	82	7	5	12	1	23
12	Chianni	1	—	1	26	8	6	16	56	5	2	7	1	23
13	Crespina	—	2	2	32	6	5	8	51	7	9	16	1	8
14	Faùglia	5	1	6	35	9	9	12	65	7	7	14	—	—
15	Guardistallo	1	1	2	10	5	5	7	27	1	6	7	1	34
16	Lajatico	—	3	3	11	5	10	11	37	2	2	4	1	2
17	Lari	10	12	22	62	14	17	35	128	54	15	69	—	—
18	Lorenzana	—	—	—	6	3	2	4	15	2	—	2	—	—
19	Montecatini Val di Cècina	—	—	—	30	7	6	11	54	2	7	9	1	12
20	Montescudàio	—	—	—	18	5	3	6	32	3	1	4	—	—
21	Monteverdi Marittimo . . .	—	—	—	14	2	1	3	20	—	1	1	1	4
22	Montòpoli in Val d'Arno	5	3	8	75	22	14	37	148	10	13	23	2	45
23	Orciano Pisano	—	—	—	7	3	1	2	13	1	2	3	—	—
24	Palàia	7	2	9	56	15	14	23	108	12	9	21	1	9
25	Pèccioli	—	—	—	65	39	23	18	145	17	19	36	1	9
26	PISA	74	126	200	1.051	413	163	715	2.342	215	306	521	101	4.093
27	Pomarance	6	6	12	54	14	15	27	110	6	7	13	4	68
28	Ponsacco	8	17	25	74	43	59	47	223	17	41	58	2	36
29	Pontedera	25	36	61	306	122	65	207	700	63	55	118	5	180
30	Riparbella	—	—	—	13	5	2	2	22	2	3	5	2	29
31	San Giuliano Terme	20	15	35	221	32	23	92	368	100	53	153	1	33
32	San Miniato	13	34	47	207	87	88	89	471	24	34	58	5	57
33	Santa Croce sull'Arno	6	28	34	97	28	38	59	222	15	17	32	3	85
34	Santa Luce	—	—	—	14	4	1	12	31	3	2	5	—	—
35	Santa Maria a Monte	17	10	27	69	28	21	30	148	21	19	40	2	22
36	Terricciola	5	—	5	34	8	21	8	71	10	9	19	—	—
37	Vecchiano	12	6	18	89	33	19	42	183	12	22	34	2	50
38	Vicopisano	6	11	17	52	21	26	46	145	33	23	56	2	28
39	Volterra	8	12	20	166	38	36	129	369	15	12	27	3	118
	TOTALE DELLA PROVINCIA	309	389	698	3.527	1.271	923	2.076	7.797	833	873	1.706	170	5.619

Livorno - Pisa

ESERCIZI PUBBLICI							RIVEN- DITE DI TABAC- CHI	CONCES- SIONI DI FARMA- CIE — APERTE	SERVIZI				Numero d'ordine	
Ristoranti, trattorie, osterie, tavole calde	Bar, caffè, gelate- rie, birrerie	Sale da ballo, gioco e bigliar- do	Stabili- menti balneari fissi e piscine	Alber- ghi diurni e bagni pubblici	Rimesse e noleggi, stallaggi	Totale			Saloni da parrucchiere e barbieri			Lavan- derie, tintorie e stirerie		Agenzie di me- diazione, richiesta di certi- ficati, copiste- rie e simili
									per uomo	per signora e misti	Totale			

LIVORNO

11	24	4	6	—	2	47	11	2	10	12	22	3	6	6
15	64	4	11	2	20	116	20	4	29	39	68	14	7	7
17	36	—	—	—	—	53	23	3	9	17	26	4	—	8
129	370	11	12	4	42	568	165	42	155	249	404	127	16	9
4	16	—	4	—	4	28	10	1	3	3	6	—	—	10
8	9	—	—	—	4	21	3	1	3	3	6	2	1	11
28	75	8	3	—	13	127	30	9	33	56	89	13	32	12
11	8	2	2	1	3	27	3	1	3	5	8	2	—	13
33	29	1	1	1	1	66	17	3	13	16	29	—	—	14
5	10	—	1	1	—	17	3	1	4	3	7	1	—	15
1	4	—	—	—	—	5	4	—	2	2	4	—	—	16
85	93	—	36	1	14	229	28	8	30	43	73	12	12	17
8	32	7	9	1	5	62	9	2	8	17	25	—	—	18
6	6	1	—	—	13	2	2	—	—	1	1	—	—	19
5	10	—	—	1	—	16	6	1	2	3	5	1	—	20
399	846	39	89	12	110	1.495	376	83	324	495	819	186	74	

PISA

3	18	—	—	—	1	22	8	1	3	5	8	2	—	1
7	24	—	—	—	3	34	7	1	9	8	17	2	—	2
4	28	—	—	—	2	34	9	1	5	7	12	2	—	3
4	13	1	1	—	—	19	6	1	4	7	11	2	—	4
3	8	1	—	—	2	14	5	1	4	6	10	2	—	5
—	2	1	—	—	2	5	1	1	2	1	3	—	—	6
13	15	1	—	—	1	30	6	1	3	6	9	1	—	7
9	103	1	—	—	—	116	38	8	30	58	88	8	5	8
9	18	2	—	3	—	33	10	2	10	15	25	3	5	9
6	6	2	—	1	3	18	5	1	2	3	5	—	—	10
3	11	—	—	1	—	15	5	2	3	3	6	1	—	11
3	9	—	—	—	1	13	6	1	4	3	7	—	—	12
4	13	2	—	—	4	23	9	1	2	6	8	1	—	13
2	9	—	—	—	—	11	8	1	2	4	6	—	—	14
5	8	—	—	—	—	13	3	1	1	2	3	—	—	15
4	6	—	—	—	1	11	4	—	2	3	5	1	—	16
6	26	1	—	—	—	33	18	2	7	5	12	1	—	17
1	3	—	—	—	—	4	3	—	—	1	1	—	—	18
4	10	—	—	—	—	14	10	1	2	—	2	—	1	19
1	3	—	—	—	—	4	2	1	3	1	4	1	—	20
4	6	—	—	—	—	10	3	1	2	—	2	—	—	21
3	20	—	—	—	5	28	9	2	9	8	17	3	—	22
3	2	—	—	—	—	5	2	—	—	—	—	—	—	23
7	28	—	—	—	6	41	12	2	3	9	12	2	—	24
2	27	—	—	1	—	30	10	2	7	10	17	2	—	25
179	317	9	—	1	50	556	120	26	123	196	319	64	56	26
1	33	—	—	—	1	35	13	2	8	7	15	1	2	27
4	21	1	—	—	2	28	9	2	10	14	24	3	2	28
24	85	2	—	—	44	155	26	7	30	41	71	24	6	29
6	5	—	—	1	1	13	4	1	—	1	1	—	—	30
14	106	13	—	2	1	136	42	5	22	41	63	—	—	31
11	85	4	1	—	16	117	40	5	23	27	50	9	6	32
11	28	2	—	1	1	43	12	2	13	22	35	6	2	33
—	9	—	—	—	—	9	5	1	3	—	3	—	—	34
2	32	1	—	—	3	38	14	2	11	8	19	2	—	35
3	13	—	—	1	—	17	9	1	5	6	11	—	—	36
7	33	—	—	—	—	40	18	1	10	13	23	2	—	37
7	31	—	—	—	2	40	11	2	8	11	19	2	—	38
14	42	2	—	1	15	74	21	5	15	22	37	5	1	39
393	1.256	46	2	14	170	1.881	543	98	400	580	980	152	84	

TOSCANA

Numero d'ordine	COMUNI	COMMERCIO FISSO							COMMERCIO AMBULANTE			ALBERGHI, PENSIONI E LOCANDE ALL'1-1-1973		
		All'ingrosso			Al minuto				Alimen- tari	Non ali- men- tari	Totale	Eser- cizi	Letti	
		ali- men- tari	non ali- men- tari	Totale	ali- men- tari	tessuti e arti- coli abbi- glia- mento	mobili, appa- recchi e mate- riali per la casa	pro- dotti e arti- coli vari						Totale
1	Anghiari	3	1	4	45	11	21	42	119	15	16	31	3	64
2	AREZZO	91	250	341	777	399	207	521	1.884	93	224	317	19	949
3	Badia Tedalda	9	—	9	32	8	7	10	57	7	9	16	7	118
4	Bibbiena	14	29	43	129	52	34	118	333	42	21	63	6	143
5	Bucine	2	2	4	52	13	16	25	106	23	10	33	1	28
6	Capolona	1	2	3	32	20	13	30	95	9	5	14	—	—
7	Caprese Michelangelo	4	—	4	15	9	4	9	37	6	6	12	5	75
8	Castel Focognano	3	7	10	49	16	12	28	105	22	4	26	1	9
9	Castelfranco di Sopra	1	3	4	12	8	5	11	36	2	—	2	1	26
10	Castel San Niccolò	7	11	18	56	13	13	35	117	21	12	33	4	48
11	Castiglion Fibocchi	—	6	6	12	5	4	10	31	—	—	—	1	9
12	Castiglion Fiorentino	19	8	27	94	26	20	64	204	54	38	92	4	67
13	Cavriglia	2	11	13	49	10	5	12	76	9	8	17	—	—
14	Chitignano	—	—	—	13	2	3	2	20	—	7	7	2	59
15	Chiusi della Verna	1	3	4	52	11	11	12	86	4	5	9	5	131
16	Civitella in Val di Chiana	1	6	7	56	14	16	36	122	44	15	59	1	4
17	Cortona	20	41	61	214	114	75	163	566	155	75	230	13	400
18	Foiano della Chiana	9	11	20	61	21	24	49	155	14	23	37	3	29
19	Laterina	3	4	7	30	12	8	15	65	8	2	10	—	—
20	Loro Ciuffenna	3	7	10	46	11	7	18	82	8	2	10	6	121
21	Lucignano	1	5	6	36	8	10	19	73	9	9	18	1	20
22	Marciano della Chiana	2	7	9	15	5	8	16	44	6	4	10	1	14
23	Montemignaiò	—	1	1	15	—	—	3	18	5	1	6	6	174
24	Monterchi	4	7	11	25	8	5	14	52	9	3	12	1	7
25	Monte San Savino	7	11	18	62	24	24	54	164	38	45	83	5	83
26	Montevarchi	28	65	93	154	75	61	121	411	70	62	132	5	89
27	Ortignano Raggiolo	2	—	2	9	—	—	—	10	3	—	3	—	—
28	Pèrgine Valdarno	1	7	8	20	4	6	11	41	3	8	11	1	16
29	Pian di Sco	6	5	11	30	12	5	13	60	4	1	5	1	4
30	Pieve Santo Stefano	3	13	16	47	11	13	19	90	4	6	10	6	98
31	Poppi	9	13	22	77	26	21	32	156	23	19	42	17	586
32	Pratovecchio	—	6	6	44	16	11	14	85	12	4	16	1	13
33	San Giovanni Valdarno	15	21	36	173	59	31	92	355	26	31	57	5	173
34	Sansepolcro	14	26	40	138	52	39	117	346	32	24	56	7	144
35	Sestino	4	2	6	27	7	5	4	43	4	8	12	4	34
36	Stia	1	—	1	36	13	10	20	79	2	9	11	3	29
37	Subbiano	3	1	4	38	14	11	24	87	6	6	12	2	58
38	Talla	1	3	4	20	4	5	4	33	2	3	5	3	74
39	Terranuova Bracciolini	4	9	13	78	16	14	42	150	7	12	19	3	63
	TOTALE DELLA PROVINCIA	298	604	902	2.870	1.089	785	1.829	6.573	801	737	1.538	154	3.959

Provincia di

Provincia di

1	Abbadia San Salvatore	14	3	17	68	31	13	58	170	12	18	30	19	563
2	Asciano	5	—	5	57	15	11	17	100	13	13	26	1	10
3	Buonconvento	4	—	4	22	6	6	27	61	6	16	22	1	18
4	Càsole d'Elsa	—	1	1	20	7	3	17	47	9	5	14	1	8
5	Castellina in Chianti	3	3	6	17	7	6	5	35	2	3	5	3	80
6	Castelnuovo Berardenga	3	1	4	39	9	6	9	63	4	12	16	—	—
7	Castiglione d'Orcia	7	4	11	46	10	11	9	76	11	7	18	7	176
8	Cetona	5	—	5	30	10	5	10	55	3	4	7	2	39
9	Chianciano Terme	11	8	19	125	91	44	52	312	14	5	19	223	11.622
10	Chiusdino	3	2	5	33	7	7	11	58	3	3	6	3	26
11	Chiusi	16	9	25	100	34	37	79	250	18	27	45	16	357
12	Colle di Val d'Elsa	15	23	38	118	41	45	91	295	21	31	52	3	62
13	Gaiole in Chianti	1	1	2	33	4	5	12	54	6	1	7	2	46
14	Montalcino	4	—	4	62	21	16	36	135	14	9	23	3	46
15	Montepulciano	13	24	37	91	46	31	67	235	28	22	50	11	235
16	Monteriggioni	13	1	14	34	5	11*	17	67	9	8	17	1	26
17	Monteroni d'Arbia	4	2	6	36	5	7	16	64	6	6	12	2	26
18	Monticiano	—	—	—	47	13	13	17	90	1	2	3	4	46
19	Murlo	—	—	—	40	10	11	5	66	5	5	10	—	—
20	Piancastagnaio	2	3	5	67	21	9	35	132	29	14	43	9	277

Arezzo - Siena

ESERCIZI PUBBLICI							RIVEN- DITE DI TABAC- CHI	CONCES- SIONI DI FARMA- CIE — APERTE	SERVIZI				Numero d'ordine	
Ristoranti, trattorie, osterie, tavole calde	Bar, caffè, gelate- rie, birrerie	Sale da ballo, gioco e bigliar- do	Stabili- menti balneari fissi e piscine	Alber- ghi diurni e bagni pubblici	Rimesse e noleggi, stallaggi	Totale			Saloni da parrucchiere e barbieri			Lavan- derie, tintorie e stirerie		Agenzie di me- diazione, richiesta di certi- ficati, copiste- rie e simili
									per uomo	per signora e misti	Totale			
23	13	—	—	—	1	37	14	2	3	5	8	3	1	1
236	211	31	1	3	62	544	116	22	95	155	250	45	24	2
19	5	3	—	—	1	28	7	1	1	3	4	1	—	3
28	22	3	—	—	5	58	14	3	10	15	25	5	—	4
18	16	—	—	—	1	35	14	2	9	11	20	2	—	5
18	5	5	—	—	3	31	7	1	2	2	4	2	—	6
8	3	1	—	—	—	12	8	—	—	1	1	—	—	7
13	7	—	—	—	—	20	8	1	5	5	10	2	—	8
4	6	—	—	—	5	15	3	1	3	1	4	1	—	9
24	8	—	1	—	1	34	12	1	4	3	7	1	—	10
1	6	—	—	—	—	7	3	1	1	1	2	1	—	11
25	15	1	—	—	6	47	18	3	11	10	21	3	1	12
12	15	5	—	—	1	33	14	2	8	12	20	2	1	13
6	2	—	—	—	1	9	2	—	1	1	2	—	—	14
19	15	1	—	—	—	35	11	—	—	1	1	—	—	15
21	13	2	—	—	2	38	13	1	7	10	17	3	1	16
101	90	9	—	1	26	227	48	6	24	16	40	5	2	17
20	7	2	—	—	1	30	10	2	9	9	18	2	—	18
5	13	—	—	—	4	22	3	2	6	4	10	2	—	19
20	9	1	—	—	9	39	12	2	3	5	8	1	—	20
9	8	—	—	—	4	21	7	1	3	5	8	1	—	21
5	1	—	—	—	—	6	3	1	2	3	5	1	—	22
12	—	—	—	—	—	12	3	—	2	—	2	—	—	23
12	6	1	—	—	2	21	7	1	3	3	6	1	—	24
17	20	5	—	1	2	45	14	2	9	14	23	3	1	25
4	27	2	—	—	24	57	22	5	27	60	87	12	5	26
—	2	—	—	—	—	2	5	1	—	1	1	—	—	27
3	7	2	—	—	1	13	6	1	3	4	7	1	—	28
6	3	—	—	—	3	12	6	2	2	9	11	—	—	29
25	14	—	—	—	—	39	10	1	3	4	7	2	—	30
34	12	1	—	—	1	48	18	3	7	9	16	3	—	31
13	6	—	—	—	—	19	9	1	2	3	5	1	—	32
3	20	3	1	—	12	39	20	4	22	46	68	10	—	33
32	27	2	1	1	9	72	18	3	15	27	42	4	6	34
7	—	1	—	—	1	9	7	1	2	3	5	1	—	35
3	6	1	—	—	4	14	6	1	4	4	8	2	—	36
2	4	—	—	—	—	6	11	1	4	3	7	2	—	37
6	5	1	1	—	—	13	5	1	1	2	3	—	—	38
22	8	1	1	—	3	35	17	2	11	13	24	4	—	39
836	657	84	6	6	195	1.784	531	85	324	483	807	129	42	

ESERCIZI PUBBLICI							RIVEN- DITE DI TABAC- CHI	CONCES- SIONI DI FARMA- CIE — APERTE	SERVIZI				Numero d'ordine	
Ristoranti, trattorie, osterie, tavole calde	Bar, caffè, gelate- rie, birrerie	Sale da ballo, gioco e bigliar- do	Stabili- menti balneari fissi e piscine	Alber- ghi diurni e bagni pubblici	Rimesse e noleggi, stallaggi	Totale			Saloni da parrucchiere e barbieri			Lavan- derie, tintorie e stirerie		Agenzie di me- diazione, richiesta di certi- ficati, copiste- rie e simili
									per uomo	per signora e misti	Totale			
36	28	2	—	—	5	71	7	2	9	8	17	4	2	1
10	16	1	—	—	—	27	12	2	5	7	12	1	—	2
1	5	—	—	—	2	8	3	1	4	4	8	1	—	3
2	12	—	—	—	3	17	5	1	2	2	4	—	—	4
3	4	—	—	1	2	10	6	1	3	2	5	1	—	5
6	21	3	—	—	—	30	16	2	3	6	9	—	—	6
3	26	—	—	—	—	29	8	1	3	3	6	1	—	7
5	8	—	—	—	2	15	4	1	4	3	7	1	—	8
13	46	1	—	—	21	81	16	3	9	25	34	7	1	9
5	14	—	—	—	1	20	8	1	1	3	4	—	—	10
8	25	—	—	—	14	47	14	3	11	14	25	4	2	11
20	12	—	—	—	6	36	12	2	15	15	30	7	1	12
10	9	—	—	—	4	23	15	1	1	6	7	—	—	13
5	21	—	—	—	—	26	12	3	7	10	17	2	—	14
28	32	—	1	1	3	65	23	5	11	14	25	6	1	15
8	20	—	—	—	—	28	11	1	4	6	10	2	—	16
2	18	3	—	—	—	23	8	1	4	7	11	2	—	17
9	14	—	—	1	2	26	7	1	3	2	5	1	—	18
4	6	3	—	—	—	14	4	1	3	3	6	—	—	19
13	6	1	—	—	3	23	7	1	6	5	11	2	1	20

TOSCANA - UMBRIA

Numero d'ordine	COMUNI	COMMERCIO FISSO							COMMERCIO AMBULANTE			ALBERGHI, PENSIONI E LOCANDE ALL'1-1-1973		
		All'ingrosso			Al minuto				Alimen- tari	Non alimen- tari	Totale	Eser- cizi	Letti	
		ali- men- tari	non ali- men- tari	Totale	ali- men- tari	tessuti e arti- coli abbi- glia- mento	mobili, appa- recchi e mate- riali per la casa	pro- dotti e arti- coli vari						Totale
21	Pienza	3	1	4	27	5	5	18	55	13	2	15	1	32
22	Poggibonsi	25	10	35	191	88	94	173	546	36	58	94	3	143
23	Radda in Chianti	—	—	—	15	6	4	10	35	—	2	2	3	36
24	Radicofani	2	—	2	26	5	3	7	41	2	2	4	2	27
25	Radicondoli	1	—	1	10	3	3	6	22	—	3	3	—	—
26	Rapolano Terme	2	3	5	45	15	13	37	110	5	7	12	6	213
27	San Casciano dei Bagni	3	—	3	23	5	4	13	45	13	4	17	8	146
28	San Gimignano	7	8	15	45	19	26	24	114	16	4	20	7	211
29	San Giovanni d'Asso	—	—	—	19	2	5	7	33	3	2	5	—	—
30	San Quirico d'Orcia	2	—	2	21	10	11	19	61	5	4	9	4	176
31	Sarteano	3	1	4	41	22	11	23	97	14	17	31	9	316
32	SIENA	82	121	203	583	153	193	400	1.329	83	106	189	28	1.439
33	Sinalunga	8	7	15	97	37	34	85	253	21	25	46	6	92
34	Sovicille	10	1	11	61	5	11	33	110	10	7	17	1	9
35	Torrita di Siena	6	6	12	47	29	33	34	143	9	2	11	3	52
36	Trequanda	1	—	1	14	2	7	7	30	2	2	4	—	—
	TOTALE DELLA PROVINCIA	278	243	521	2.350	799	754	1.486	5.389	446	458	904	392	16.555

Segue Provincia di

Provincia di														
1	Arcidosso	14	6	20	89	14	15	50	168	44	13	57	7	186
2	Campagnatico	—	—	—	29	9	4	21	63	2	2	4	—	—
3	Capalbio	5	2	7	25	10	11	7	53	6	2	8	2	43
4	Castel del Piano	27	6	33	66	11	9	37	123	14	3	17	9	300
5	Castell'Azzara	5	—	5	37	9	9	22	77	5	1	6	2	16
6	Castiglione della Pescaia	17	28	45	185	68	43	94	390	31	18	49	36	2.146
7	Cinigiano	1	—	1	52	9	18	24	103	9	12	21	6	27
8	Civitella Pagànico	5	1	6	59	11	8	41	119	4	11	15	5	85
9	Follonica	23	9	32	201	107	61	176	545	31	81	112	25	1.173
10	Gavorrano	1	3	4	87	23	31	58	199	5	15	20	5	56
11	GROSSETO	79	134	213	666	239	207	518	1.630	120	262	382	40	1.588
12	Isola del Giglio	5	—	5	49	5	6	26	86	—	—	10	10	391
13	Magliano in Toscana	—	—	—	41	11	11	32	95	13	9	22	1	11
14	Manciano	12	4	16	112	30	27	36	205	24	11	35	10	169
15	Massa Marittima	4	1	5	108	38	9	55	210	5	7	12	6	120
16	Monte Argentario	17	—	17	187	62	45	82	376	32	12	44	16	799
17	Monterotondo Marittimo	1	1	2	17	3	3	6	29	1	2	3	3	98
18	Montieri	2	—	2	31	9	7	12	59	1	4	5	6	78
19	Orbetello	20	15	35	152	43	51	118	364	35	35	70	27	957
20	Pitigliano	7	1	8	44	11	14	24	93	18	3	21	2	42
21	Roccalbegna	1	1	2	30	9	7	19	65	4	1	5	6	26
22	Roccastrada	13	8	21	138	39	33	84	294	19	14	33	7	95
23	Santa Fiora	6	4	10	58	18	25	26	127	22	8	30	10	262
24	Scansano	4	—	4	58	7	19	25	109	20	15	35	5	50
25	Scarlino	—	—	—	28	6	7	22	63	3	3	6	3	45
26	Seggiano	2	2	4	24	2	5	7	38	11	4	15	4	35
27	Semproniano	8	—	8	25	7	4	13	49	9	3	12	3	33
28	Sorano	3	1	4	68	7	5	26	106	31	14	45	3	22
	TOTALE DELLA PROVINCIA	282	227	509	2.666	817	694	1.661	5.838	519	565	1.084	259	8.853

Provincia di

1	Assisi	16	10	26	274	53	170	189	668	231	151	382	34	1.704
2	Bastia Umbra	32	10	42	142	17	24	60	243	30	57	87	3	56
3	Bettona	4	—	4	26	8	5	20	59	13	3	16	1	18
4	Bevagna	1	1	2	35	12	11	21	79	20	16	36	1	9
5	Campello sul Clitunno	3	—	3	24	3	6	12	45	11	—	11	3	52
6	Cannara	—	1	1	26	10	5	10	51	22	6	28	2	14
7	Cascia	2	9	11	36	6	16	9	67	7	24	31	4	501
8	Castel Ritaldi	2	—	2	13	2	4	6	25	1	4	5	—	—
9	Castiglione del Lago	8	4	12	113	37	34	108	292	66	12	78	9	146
10	Cerreto di Spoleto	1	1	2	19	2	1	4	26	4	1	5	1	27

Siena - Grosseto - Perugia

ESERCIZI PUBBLICI							RIVEN- DITE DI TABAC- CHI	CONCES- SIONI DI FARMA- CIE — APERTE	SERVIZI				Numero d'ordine	
Ristoranti, trattorie, osterie, tavole calde	Bar, caffè, gelaterie, birrerie	Sale da ballo, gioco e bigliar- do	Stabili- menti balneari fissi e piscine	Alber- ghi diurni e bagni pubblici	Rimesse e noleggi, stallaggi	Totale			Saloni da parrucchiere e barbieri			Lavan- derie, tintorie e stirerie		Agenzie di me- diazione, richiesta di certi- ficati, copiste- rie e simili
									per uomo	per signora e misti	Totale			

SIENA

6	4	—	—	—	1	11	6	1	3	4	7	1	—	21
13	54	—	—	1	8	76	19	4	21	34	55	16	—	22
3	14	—	—	—	2	19	6	1	2	2	4	—	—	23
6	8	—	—	—	1	15	3	1	1	—	1	—	—	24
3	4	—	—	—	2	9	2	1	1	1	2	—	—	25
7	15	—	—	—	3	25	9	2	6	9	15	3	—	26
—	4	7	—	—	1	13	4	1	2	3	5	3	—	27
10	13	—	—	1	2	26	11	2	8	7	15	3	—	28
1	10	—	—	—	—	11	4	1	1	1	1	—	—	29
3	5	—	—	—	—	8	3	1	3	3	6	1	—	30
10	5	—	1	—	3	19	7	1	3	3	6	3	—	31
130	205	1	1	1	43	381	76	17	74	123	197	32	18	32
6	30	—	1	—	1	38	17	3	15	17	32	3	1	33
12	22	3	—	—	—	37	17	3	5	8	13	1	—	34
8	12	—	—	—	—	20	8	2	6	10	16	3	—	35
1	10	—	—	—	2	13	3	1	4	2	6	—	—	36
410	758	27	4	8	137	1.344	393	76	263	371	634	112	27	

GROSSETO

25	43	—	—	1	—	69	11	1	7	4	11	3	—	1
6	11	—	—	—	—	17	8	1	1	2	3	—	—	2
5	12	—	—	—	3	20	17	1	—	4	4	1	—	3
10	13	—	—	—	1	24	8	1	4	5	9	2	1	4
15	6	—	—	—	—	21	5	1	2	3	5	2	—	5
30	38	1	26	—	12	107	19	2	7	15	22	5	2	6
13	11	1	—	—	2	27	8	1	5	3	8	1	—	7
13	20	—	—	—	—	33	8	1	5	2	7	2	—	8
34	77	12	12	1	3	139	17	3	15	26	41	9	7	9
10	33	2	—	—	—	45	15	3	7	14	21	1	—	10
50	130	5	35	1	18	239	79	14	91	94	185	25	25	11
12	14	3	1	2	5	37	4	1	2	4	6	2	2	12
9	13	—	—	—	—	22	10	1	3	3	6	1	—	13
22	16	7	1	—	1	47	18	2	8	6	14	2	—	14
13	27	—	—	1	—	41	17	3	5	6	11	4	2	15
27	34	—	—	—	5	66	15	4	9	13	22	6	3	16
—	2	—	1	—	2	5	4	1	1	3	4	—	—	17
3	6	—	—	—	4	13	7	—	4	2	6	1	—	18
53	48	—	8	1	22	132	27	4	17	23	40	8	7	19
10	5	—	—	1	3	19	6	2	5	2	7	2	2	20
8	12	—	—	—	—	20	5	1	3	2	5	—	—	21
9	39	5	—	1	13	67	20	3	14	16	30	2	—	22
20	12	—	—	—	1	33	7	1	5	14	19	2	1	23
10	25	2	—	—	2	39	17	1	6	4	10	1	1	24
9	6	—	—	—	1	16	4	1	3	6	9	1	—	25
2	9	—	—	—	—	11	3	1	—	—	—	1	—	26
7	6	—	—	—	4	17	5	1	3	2	5	1	—	27
9	14	—	—	—	9	32	11	1	6	5	11	1	—	28
434	682	38	84	9	111	1.358	375	57	238	283	521	86	53	

PERUGIA

58	48	5	—	—	57	166	43	5	30	26	56	7	1	1
8	36	—	1	—	4	49	14	2	15	20	35	9	3	2
2	6	—	—	—	2	10	8	1	2	4	6	1	—	3
14	13	—	—	—	—	27	9	2	5	6	11	2	—	4
16	6	—	—	—	1	23	7	1	2	2	4	2	—	5
7	8	—	—	—	—	15	3	1	5	3	8	2	—	6
17	13	—	—	—	—	30	12	1	3	2	5	1	—	7
9	3	—	—	—	—	12	6	1	3	2	5	1	—	8
34	26	1	3	—	2	66	30	4	14	15	29	4	—	9
4	9	—	—	—	—	13	5	1	—	1	1	1	—	10

UMBRIA

Numero d'ordine	COMUNI	COMMERCIO FISSO							COMMERCIO AMBULANTE			ALBERGHI, PENSIONI E LOCANDE ALL'1-1-1973		
		All'ingrosso			Al minuto				Alimen- tari	Non alimen- tari	Totale	Eser- cizi	Letti	
		ali- men- tari	non ali- men- tari	Totale	ali- men- tari	tessuti e arti- coli abbi- glia- mento	mobili, appa- recchi e mate- riali per la casa	pro- dotti e articoli vari						Totale
<i>Segue Provincia di</i>														
11	Citerna	3	—	3	25	8	5	18	56	7	—	8	2	25
12	Città della Pieve	2	1	3	58	24	14	38	134	6	23	29	4	92
13	Città di Castello	11	11	22	274	107	77	211	689	57	73	130	7	326
14	Collazzone	—	—	—	33	5	3	10	51	12	13	25	—	—
15	Corciano	6	2	8	48	14	12	9	83	13	10	23	2	71
16	Costacciaro	—	1	1	18	4	5	5	32	2	2	4	—	—
17	Deruta	—	—	—	80	32	22	33	167	22	16	38	3	47
18	Foligno	36	54	90	391	138	79	298	906	174	149	323	14	420
19	Fossato di Vico	1	1	2	33	9	9	11	62	1	6	7	2	29
20	Fratta Todina	—	1	1	17	4	8	3	32	—	7	7	—	—
21	Giano dell'Umbria	6	3	9	31	7	10	17	65	8	7	15	1	8
22	Gualdo Cattaneo	1	—	1	68	9	12	6	95	9	14	23	2	20
23	Gualdo Tadino	5	—	5	140	46	44	70	300	17	24	41	6	108
24	Gubbio	14	14	28	290	88	55	249	682	34	88	122	9	266
25	Lisciano Niccone	3	2	5	7	2	—	—	9	—	3	3	1	16
26	Magione	3	—	3	79	51	16	28	174	35	14	49	5	164
27	Marsciano	8	5	13	167	52	41	59	319	12	71	83	2	39
28	Massa Martana	8	3	11	30	11	15	18	74	17	5	22	2	28
29	Monte Castello di Vibio	—	2	2	27	5	2	7	41	9	2	11	—	—
30	Montefalco	3	1	4	51	12	10	19	92	12	8	20	2	51
31	Monteleone di Spoleto	—	—	—	9	2	3	—	14	—	1	1	—	—
32	Monte S. Maria Tiberina	—	—	—	9	2	1	3	15	5	—	5	—	—
33	Montone	2	1	3	15	4	2	8	29	2	4	6	1	18
34	Nocera Umbra	7	—	7	77	19	9	34	139	16	4	20	4	117
35	Nòrcia	7	2	9	56	9	8	19	92	12	7	19	5	224
36	Paciano	—	2	2	9	1	1	2	13	—	2	2	1	13
37	Pancale	5	2	7	45	25	23	25	118	10	8	18	2	32
38	Passignano sul Trasimeno	1	2	3	37	14	16	26	93	6	9	15	8	188
39	PERUGIA	42	76	118	838	372	314	546	2.070	186	351	537	41	1.721
40	Piegaro	—	1	1	56	11	14	16	97	1	8	9	—	—
41	Pietralunga	2	1	3	30	7	10	23	70	7	7	14	—	—
42	Poggiodomo	—	—	—	6	—	—	4	10	—	—	—	—	—
43	Preci	3	—	3	13	3	2	2	20	4	—	4	—	—
44	San Giustino	1	—	1	51	24	14	19	108	8	11	19	2	32
45	Sant'Anatolia di Narco	1	1	2	13	—	—	—	13	1	1	2	1	19
46	Scheggia e Pascelupo	—	1	1	28	5	5	6	44	5	2	7	2	39
47	Scheggino	1	—	1	7	1	1	8	17	—	1	1	—	—
48	Sellano	—	1	1	13	3	3	4	23	7	6	13	1	24
49	Sigillo	—	1	1	16	9	9	8	42	4	4	8	2	38
50	Spello	1	1	2	49	14	10	24	97	33	19	52	2	38
51	Spoleto	57	24	81	398	119	96	219	832	126	62	188	19	683
52	Todi	12	14	26	164	58	43	66	331	53	60	113	3	89
53	Torgiano	3	3	6	34	16	17	20	87	37	35	72	1	38
54	Trevi	3	3	6	57	13	17	51	138	49	15	64	4	88
55	Tuoro sul Trasimeno	2	1	3	30	12	10	10	62	9	6	15	2	30
56	Umbertide	18	14	32	168	91	51	147	457	49	31	80	3	47
57	Valfabbrica	3	1	4	33	13	12	17	75	14	9	23	2	25
58	Vallo di Nera	—	—	—	6	—	—	2	8	2	2	4	1	16
59	Valtopina	1	—	1	11	5	1	2	19	4	2	6	2	26
TOTALE DELLA PROVINCIA		351	289	640	4.853	1.630	1.407	2.859	10.749	1.502	1.477	2.979	231	7.762
<i>Provincia di</i>														
1	Acquasparta	—	3	3	64	16	8	12	100	3	19	22	4	181
2	Allerona	—	—	—	14	6	6	5	31	—	1	1	—	—
3	Alviano	1	1	2	11	2	—	5	18	3	—	3	—	—
4	Amelia	9	2	11	106	26	28	29	189	16	10	26	5	116
5	Arrone	1	—	1	23	5	6	8	42	3	2	5	—	—
6	Attigliano	3	3	6	12	5	6	10	33	—	1	1	2	21
7	Baschi	—	—	—	39	5	1	16	61	16	4	20	2	18
8	Calvi dell'Umbria	3	1	4	13	3	2	3	21	12	1	13	3	48
9	Castel Giorgio	—	1	1	27	9	7	22	65	6	6	12	1	11
10	Castel Viscardo	6	16	22	39	7	10	11	67	10	6	16	1	10

Perugia - Terni

ESERCIZI PUBBLICI							RIVEN- DITE DI TABAC- CHI	CONCES- SIONI DI FARMA- CIE — APERTE	SERVIZI					Numero d'ordine
Ristoranti, trattorie, osterie, tavole calde	Bar, caffè, gelaterie, birrerie	Sale da ballo, gioco e bigliardo	Stabili- menti balneari fissi e piscine	Alber- ghi diurni e bagni pubblici	Rimesse e noleggi, stallaggi	Totale			Saloni da parrucchiere e barbieri			Lavan- derie, tintorie e stirerie	Agenzie di me- diazione, richiesta di certi- ficati, copiste- rie e simili	
									per uomo	per signora e misti	Totale			

PERUGIA

4	6	1	—	—	1	12	4	1	1	3	4	—	—	11
9	15	—	—	—	1	25	11	2	6	7	13	3	—	12
74	83	1	1	—	15	174	64	7	34	52	86	18	—	13
5	15	—	—	—	6	26	11	1	—	3	3	—	—	14
5	15	—	—	—	—	20	16	1	2	7	9	6	—	15
1	6	—	—	—	—	7	4	1	1	1	2	1	—	16
12	15	5	1	—	—	33	11	2	6	10	16	4	—	17
103	116	3	1	—	8	231	78	11	36	53	89	26	—	18
5	7	—	—	—	—	12	9	1	—	1	1	—	—	19
5	1	—	—	—	—	6	3	1	1	2	3	—	—	20
12	6	—	—	—	3	21	9	2	2	4	6	2	—	21
9	11	1	—	—	—	21	15	2	4	6	10	3	—	22
47	39	5	—	—	2	93	29	3	9	15	24	6	—	23
136	43	—	—	—	2	181	70	6	24	26	50	3	—	24
—	4	—	—	—	2	6	5	1	—	1	—	—	—	25
26	15	—	5	—	—	46	28	2	8	12	20	5	—	26
54	20	1	1	—	14	90	30	4	18	16	34	6	—	27
17	8	—	—	—	3	28	13	1	2	4	6	1	—	28
2	4	—	—	—	2	8	5	1	2	1	3	—	—	29
9	8	—	—	—	—	17	17	1	4	3	7	1	—	30
—	2	—	—	—	—	2	3	—	—	1	1	1	—	31
2	3	—	—	—	—	5	5	—	—	—	—	—	—	32
6	4	1	—	—	—	11	6	1	1	1	2	—	—	33
26	15	—	—	—	—	41	23	2	4	6	10	1	—	34
22	6	—	—	—	2	30	13	2	3	4	7	3	—	35
2	2	1	—	—	3	8	3	—	—	2	2	1	—	36
13	17	—	—	—	—	30	13	1	6	6	12	4	—	37
10	12	—	1	—	1	24	7	1	4	6	10	1	—	38
46	328	299	7	—	49	730	182	30	147	244	391	102	—	39
7	13	1	—	—	3	24	11	1	3	3	6	2	—	40
16	5	—	—	—	4	25	8	1	1	1	2	1	—	41
4	1	—	—	—	—	5	3	—	—	—	—	—	—	42
8	4	—	—	—	—	12	7	1	1	—	1	—	—	43
12	19	2	—	—	4	37	10	2	6	10	16	3	—	44
4	5	—	—	—	1	10	5	—	—	—	—	—	—	45
8	4	—	—	—	—	12	6	1	—	1	1	1	—	46
3	3	—	—	—	—	6	2	1	—	—	—	—	—	47
1	10	—	—	—	—	11	7	1	—	—	—	—	—	48
4	5	—	—	—	2	11	4	1	2	3	5	2	—	49
6	15	—	—	—	—	21	11	1	6	4	10	2	—	50
133	81	2	—	—	9	225	82	8	44	58	102	25	—	51
5	—	—	—	—	—	5	47	4	4	4	8	3	—	52
13	11	—	—	—	4	28	10	1	4	11	15	1	—	53
15	26	—	—	—	1	42	18	2	8	6	14	3	—	54
2	15	1	—	—	—	18	9	1	3	5	8	—	—	55
35	25	—	—	—	13	73	28	3	13	14	27	4	—	56
12	11	—	—	—	—	23	10	2	3	4	7	2	—	57
4	1	—	—	—	—	5	3	—	—	—	—	—	—	58
3	3	—	—	—	—	6	3	1	1	1	2	1	—	59
1.126	1.249	330	21	1	221	2.948	1.108	139	503	703	1.206	278	52	

TERNI

7	21	3	—	—	—	31	10	1	5	5	10	2	—	1
3	1	—	—	—	—	4	2	1	1	1	2	1	—	2
3	4	—	—	—	—	7	2	1	—	1	1	—	—	3
24	15	4	—	1	2	46	14	3	18	7	25	4	—	4
8	5	—	—	—	—	13	9	1	4	3	7	2	—	5
3	3	—	—	—	—	6	3	1	2	1	3	1	—	6
17	1	—	—	—	—	18	9	1	4	2	6	—	—	7
3	5	—	—	—	3	11	4	1	4	2	6	—	—	8
6	9	—	—	—	—	15	3	1	2	4	6	1	—	9
12	3	—	—	—	3	18	3	1	2	2	4	1	—	10

UMBRIA - MARCHE

Numero d'ordine	COMUNI	COMMERCIO FISSO							COMMERCIO AMBULANTE			ALBERGHI, PENSIONI E LOCANDE ALL'1-1-1973		
		All'ingrosso			Al minuto				Alimen- tari	Non alimen- tari	Totale	Eser- cizi	Letti	
		ali- men- tari	non ali- men- tari	Totale	ali- men- tari	tessuti e arti- coli abbi- glia- mento	mobili, appa- recchi e mate- riali per la casa	pro- dotti e articoli vari						Totale
<i>Segue Provincia di</i>														
11	Fabro	3	4	7	26	13	16	18	73	8	3	11	2	17
12	Ferentillo	4	—	4	45	1	4	12	62	11	2	13	—	—
13	Ficulle	—	—	—	21	6	4	10	41	4	5	9	—	—
14	Giove	1	1	2	8	3	2	2	15	—	1	1	—	—
15	Guarda	—	—	—	23	10	5	7	45	7	1	8	—	—
16	Lugnano in Teverina	1	—	1	18	3	4	8	33	4	1	5	1	17
17	Montecastrilli	—	2	2	47	14	9	12	82	18	10	28	—	—
18	Montecchio	4	—	4	24	6	—	9	54	22	4	26	—	—
19	Montefranco	5	3	8	11	3	4	5	23	3	—	3	—	—
20	Montegabbione	6	—	6	19	6	7	5	37	8	4	12	1	9
21	Monteleone d'Orvieto	—	—	—	18	2	1	10	31	4	2	6	1	14
22	Narni	9	19	28	124	47	18	56	245	106	42	148	7	117
23	Orvieto	22	21	43	255	67	41	198	561	54	63	117	27	838
24	Otricoli	3	—	3	22	5	11	14	52	15	1	16	1	18
25	Parrano	—	—	—	25	5	3	2	35	—	3	3	—	—
26	Penna in Teverina	9	—	9	6	3	1	3	13	6	1	7	—	—
27	Polino	—	—	—	5	—	—	—	5	—	—	—	1	41
28	Porano	—	—	—	10	1	1	—	12	—	1	1	—	—
29	San Gèmini	—	—	—	23	9	6	3	41	4	3	7	3	79
30	San Venanzo	—	—	—	27	4	3	12	46	9	2	11	4	72
31	Stroncone	2	2	4	26	2	6	12	46	9	5	14	1	25
32	TERNI	109	154	263	982	249	158	704	2.093	756	282	1.038	20	877
	TOTALE DELLA PROVINCIA	201	233	434	2.113	543	393	1.223	4.272	1.117	486	1.603	87	2.529
<i>Provincia di</i>														
1	Acqualagna	1	5	6	49	21	18	21	109	20	26	46	2	44
2	Apècchio	—	3	3	41	14	7	15	77	11	8	19	7	129
3	Auditore	2	5	7	15	4	4	6	29	3	2	5	1	13
4	Barchi	1	1	2	10	3	3	14	30	3	1	4	—	—
5	Belforte all'Isauro	—	1	1	10	2	3	—	15	4	3	7	—	—
6	Borgo Pace	—	—	—	16	3	3	4	26	2	3	5	2	85
7	Cagli	7	16	23	128	24	19	52	223	36	22	58	8	177
8	Cantiano	2	—	2	49	7	11	12	79	3	9	12	3	52
9	Carpegna	1	2	3	24	8	5	10	47	4	2	6	12	551
10	Cartoceto	1	2	3	43	14	20	12	89	24	10	34	1	25
11	Casteldelci	1	3	4	5	—	1	1	7	—	1	1	—	—
12	Colbòrdolo	6	—	6	29	4	5	18	56	8	10	18	—	—
13	Fano	56	25	81	636	144	109	334	1.223	292	142	434	87	3.564
14	Fermignano	—	—	—	50	15	27	40	132	11	8	19	2	24
15	Fossombrone	9	14	23	86	43	25	61	215	21	40	61	2	68
16	Fratte Rosa	—	1	1	20	5	3	8	36	—	14	14	—	—
17	Frontino	—	—	—	4	—	—	3	7	1	4	5	—	—
18	Frontone	1	—	1	17	1	4	6	28	5	—	5	3	66
19	Gabicce Mare	6	4	10	72	53	13	86	224	19	46	65	130	7.009
20	Gradara	—	2	2	28	6	32	11	77	19	13	32	—	—
21	Isola del Piano	—	—	—	5	1	2	9	17	—	4	4	—	—
22	Lunano	1	—	1	12	4	4	13	33	4	3	7	1	4
23	Macerata Feltria	6	—	6	22	8	11	18	59	10	6	16	1	21
24	Maiolo	—	—	—	6	—	—	—	6	2	1	3	—	—
25	Mercatello sul Metauro	—	—	—	10	4	4	8	32	5	3	8	—	—
26	Mercatino Conca	2	—	2	15	11	10	15	51	2	3	5	4	42
27	Mombaròccio	1	—	1	17	7	5	16	45	8	—	8	1	11
28	Mondavio	1	—	1	30	7	12	15	64	8	5	13	1	9
29	Mondolfo	8	6	14	46	20	17	64	147	40	14	54	16	958
30	Montecalvo in Foglia	—	—	—	23	5	7	6	41	4	2	6	1	5
31	Monte Cerignone	—	—	—	7	2	4	3	16	2	1	3	—	—
32	Monteciccardo	1	—	1	6	1	—	3	10	1	1	2	—	—
33	Montecopiolo	—	—	—	14	2	3	9	28	5	1	6	5	133
34	Montefelcino	—	—	—	25	4	3	14	46	2	—	2	—	—
35	Montegrimano	—	2	2	12	3	1	5	21	—	2	2	5	216

Terni - Pesaro e Urbino

ESERCIZI PUBBLICI							RIVEN- DITE DI TABAC- CHI	CONCES- SIONI DI FARMA- CIE — APERTE	SERVIZI				Numero d'ordine	
Risto- ranti, trattorie, osterie, tavole calde	Bar, caffè, gelate- rie, birrerie	Sale da ballo, gioco e bigliar- do	Stabili- menti balneari fissi e piscine	Alber- ghi diurni e bagni pubblici	Rimesse e noleggi, stallaggi	Totale			Saloni da parrucchiere e barbieri			Lavan- derie, tintorie e stirerie		Agenzie di me- diazione, richiesta di certi- ficati, copiste- rie e simili
									per uomo	per signora e misti	Totale			

TERNI

6	9	—	—	—	2	17	6	1	2	4	6	2	—	11
8	9	—	—	—	—	17	7	1	2	2	4	1	—	12
2	5	—	—	—	4	11	5	1	2	3	5	1	—	13
3	5	—	—	—	1	9	4	1	2	1	3	1	1	14
2	3	1	—	—	—	6	3	1	1	3	4	1	—	15
3	4	—	—	—	—	7	3	1	1	2	3	1	—	16
4	20	5	—	—	—	29	13	4	5	7	12	2	—	17
5	8	—	—	—	—	13	4	1	1	1	2	—	—	18
1	6	—	—	—	—	7	3	—	1	4	5	1	—	19
6	8	3	—	—	—	17	4	1	1	2	3	—	—	20
7	1	—	—	—	—	8	5	1	1	1	2	—	—	21
43	37	—	—	—	2	82	40	5	21	36	57	4	2	22
93	43	6	—	—	20	182	48	7	24	40	64	15	8	23
4	6	2	—	—	—	12	3	1	2	2	4	2	—	24
1	6	1	—	—	2	10	3	—	—	1	1	—	—	25
2	1	—	—	—	—	3	1	—	2	1	3	1	—	26
2	3	—	—	—	—	5	1	—	—	—	—	—	—	27
2	2	—	—	—	—	4	2	—	1	—	1	—	—	28
4	4	—	—	—	—	8	6	1	3	3	6	2	—	29
14	6	2	—	—	—	22	10	1	2	2	4	1	—	30
3	8	1	—	—	—	12	11	1	4	3	7	—	—	31
272	251	1	2	2	25	553	115	22	122	186	308	75	44	32
573	512	29	2	3	64	1.183	356	63	242	332	574	122	61	

PESARO E URBINO

11	12	2	—	—	—	25	10	1	3	6	9	2	—	1
8	14	—	—	—	—	22	7	1	2	4	6	2	—	2
5	4	2	—	—	—	11	4	1	1	2	3	1	—	3
3	5	3	—	—	2	13	3	—	—	1	1	—	—	4
1	2	—	—	—	—	3	1	—	1	2	3	—	—	5
7	4	—	—	—	3	14	4	1	1	1	2	1	—	6
24	30	—	—	1	—	55	21	3	9	13	22	3	—	7
18	11	—	—	—	—	29	7	1	3	4	7	1	—	8
10	2	—	—	—	1	13	4	1	3	3	6	2	—	9
12	6	—	—	—	1	19	9	1	5	12	17	3	—	10
3	4	—	—	—	—	7	4	—	—	—	—	—	—	11
6	6	—	—	—	—	12	7	1	2	3	5	1	—	12
103	136	—	—	1	24	264	63	11	63	132	195	27	3	13
11	7	1	—	—	2	21	8	1	6	9	15	3	1	14
9	23	—	—	1	—	33	16	3	11	18	29	5	—	15
4	8	—	—	—	1	13	3	1	1	2	3	1	—	16
2	1	—	—	—	—	3	2	—	—	—	—	—	—	17
1	7	—	—	—	—	8	5	—	1	1	2	2	—	18
14	12	1	—	—	6	33	6	1	10	24	34	6	—	19
4	6	—	—	—	1	11	6	1	1	3	4	1	—	20
—	2	—	—	—	2	4	1	1	—	—	—	—	—	21
1	7	1	—	—	2	11	2	1	1	—	1	—	—	22
6	7	—	—	—	4	17	7	1	2	3	5	1	—	23
5	1	—	—	—	—	6	4	1	1	1	2	—	—	24
4	3	—	—	—	4	11	3	1	2	2	4	1	—	25
—	3	2	—	—	3	8	3	1	2	4	6	1	—	26
8	6	—	—	—	—	14	5	1	1	3	4	1	—	27
7	7	—	—	2	—	16	10	2	2	8	10	2	—	28
16	20	1	—	—	6	43	10	2	6	19	25	6	—	29
6	7	1	—	—	—	14	5	1	2	4	6	2	—	30
4	2	—	—	—	—	6	3	1	1	1	2	1	—	31
7	4	—	—	—	—	11	4	—	—	—	—	—	—	32
2	6	—	—	—	3	11	5	1	1	1	2	1	—	33
—	10	—	—	—	3	13	10	1	2	1	3	1	—	34
9	1	1	1	4	2	17	5	1	1	1	2	1	—	35

MARCHE

Numero d'ordine	COMUNI	COMMERCIO FISSO							COMMERCIO AMBULANTE			ALBERGHI, PENSIONI E LOCANDE ALL'1-1-1973		
		All'ingrosso			Al minuto				Alimen- tari	Non ali- men- tari	Totale	Eser- cizi	Letti	
		ali- men- tari	non ali- men- tari	Totale	ali- men- tari	tessuti e arti- coli abbi- glia- mento	mobili, appa- recchi e mate- riali per la casa	pro- dotti e articoli vari						Totale
36	Montelabbate	—	—	—	38	9	12	19	78	8	2	10	2	12
37	Montemaggiore al Met.	2	2	4	14	3	7	7	31	17	7	24	—	84
38	Monte Porzio	2	—	2	15	8	10	14	47	4	4	8	1	28
39	Novafeltria	3	7	10	73	35	19	44	171	14	13	27	9	117
40	Orciano di Pésaro	2	—	2	35	13	10	13	71	9	14	23	1	8
41	Pèglio	—	—	—	5	2	1	3	11	—	—	—	1	15
42	Pennabilli	5	6	11	49	8	4	22	83	11	15	26	5	84
43	Pèrgola	11	3	14	109	24	25	38	196	16	19	35	4	102
44	PÉSARO	97	175	272	677	163	198	425	1.463	630	193	823	104	6.226
45	Petriciano	4	—	4	14	6	14	13	47	5	1	6	—	—
46	Piagge	—	—	—	11	1	4	8	24	7	5	12	—	—
47	Piandimeleto	—	—	—	23	6	5	15	49	12	9	21	3	30
48	Pietrarubbia	1	1	2	5	1	1	4	11	5	2	7	—	7
49	Piöbbico	—	1	1	21	7	4	8	40	5	3	8	2	74
50	Saltara	2	9	11	23	22	11	14	70	3	32	35	2	22
51	San Costanzo	2	3	5	38	11	11	20	80	47	11	58	2	46
52	San Giörgio di Pésaro	2	—	2	15	1	3	2	21	4	1	5	—	—
53	San Leo	3	7	10	36	9	13	22	80	4	11	15	2	37
54	San Lorenzo in Campo	6	2	8	33	10	12	25	80	62	6	68	1	15
55	Sant'Agata Feltria	—	—	—	31	6	7	13	57	4	3	7	2	65
56	Sant'Angelo in Lizzola	2	—	2	28	15	10	16	69	12	15	27	1	8
57	Sant'Angelo in Vado	—	3	3	39	14	11	29	93	5	13	18	2	36
58	Sant'Ippólito	—	—	—	13	—	1	8	22	—	3	3	—	—
59	Sassocorvaro	2	10	12	51	7	7	9	74	23	9	32	1	10
60	Sassofèltri	1	3	4	12	3	3	7	25	2	2	4	4	85
61	Serra Sant'Abbondio	—	—	—	13	3	5	6	27	4	5	9	2	48
62	Serrungarina	—	2	2	17	5	7	4	33	19	5	24	1	20
63	Talamello	—	—	—	8	—	—	—	8	2	—	2	—	—
64	Tavoleto	—	—	—	10	3	2	4	19	3	2	5	2	44
65	Tavüllia	—	—	—	42	6	6	14	68	30	10	40	1	16
66	Urbänia	3	8	11	50	17	11	37	115	18	11	29	2	47
67	Urbino	13	25	38	144	50	47	79	320	53	41	94	10	435
	TOTALE DELLA PROVINCIA	277	359	636	3.280	918	876	1.854	6.928	1.617	877	2.494	462	20.836

Segue Provincia di

Provincia di														
1	Agugliano	2	1	3	16	5	6	2	29	8	2	10	1	51
2	ANCONA	141	351	492	1.080	307	222	552	2.161	1.016	337	1.353	39	1.570
3	Arcèvia	1	3	4	54	14	18	44	130	12	9	21	2	172
4	Bärra	3	1	4	10	4	5	3	22	1	7	8	—	—
5	Belvedere Ostrense	1	—	1	15	5	7	11	38	—	7	7	—	—
6	Camerano	5	4	9	34	10	19	8	71	31	9	40	4	133
7	Camerata Picena	—	—	—	7	1	4	2	14	9	—	9	—	—
8	Castellbellino	2	—	2	16	—	1	11	28	10	—	10	—	—
9	Castel Colonna	1	—	1	5	1	—	1	7	4	—	4	—	—
10	Castelfidardo	8	21	29	87	40	25	75	227	24	69	93	2	51
11	Castelleone di Suasa	—	—	—	17	6	6	10	39	25	16	41	1	11
12	Castelpläno	9	5	14	20	6	4	2	32	23	6	29	—	—
13	Cerreto d'Esì	1	4	5	20	6	5	17	48	4	3	7	2	18
14	Chiaravalle	7	9	16	108	29	24	77	238	32	20	52	2	29
15	Corinaldo	3	—	3	47	12	12	31	102	13	11	24	1	24
16	Cupramontana	12	10	22	45	12	17	24	98	21	5	26	2	89
17	Fabriano	23	52	75	199	158	88	107	552	57	33	90	14	409
18	Falconara Marittima	21	20	41	238	55	42	107	442	65	55	120	10	391
19	Filottrano	2	—	2	56	13	9	39	117	47	54	101	1	19
20	Genga	2	1	3	22	4	2	3	31	12	1	13	3	111
21	Jesi	28	15	43	329	122	90	213	754	98	119	217	4	204
22	Loreto	10	7	17	71	19	18	47	155	34	87	121	19	881
23	Maiolati Spontini	12	10	22	35	9	11	22	77	20	11	31	2	47
24	Mergo	—	—	—	11	3	3	5	22	1	7	8	—	—
25	Monsano	2	—	2	5	—	3	10	18	27	1	28	1	38

Pesaro e Urbino - Ancona

ESERCIZI PUBBLICI							RIVEN- DITE DI TABAC- CHI	CONCES- SIONI DI FARMA- CIE — APERTE	SERVIZI				Numero d'ordine	
Ristoranti, trattorie, osterie, tavole calde	Bar, caffè, gelaterie, birrerie	Sale da ballo, gioco e bigliardo	Stabilimenti balneari fissi e piscine	Alberghi diurni e bagni pubblici	Rimesse e noleggi, stallaggi	Totale			Saloni da parrucchiere e barbieri			Lavanderie, tintorie e stirerie		Agenzie di mediazione, richiesta di certificati, copisterie e simili
									per uomo	per signora e misti	Totale			

PESARO E URBINO

7	10	—	—	—	—	17	5	1	4	5	9	1	—	36
1	3	—	—	—	—	4	4	1	1	3	5	—	—	37
—	7	—	—	—	1	6	3	—	2	5	5	1	—	38
17	20	1	—	—	—	38	5	2	10	15	25	3	—	39
1	13	—	—	—	—	14	16	1	3	5	8	1	—	40
—	3	1	—	—	2	6	2	1	—	—	—	—	—	41
19	10	6	—	—	—	35	10	1	3	4	7	2	—	42
17	14	—	1	—	—	33	18	3	9	15	24	4	—	43
86	142	21	—	—	—	277	93	19	105	172	277	58	12	44
—	6	—	—	—	—	6	3	1	2	4	6	1	—	45
3	3	3	—	—	1	10	2	1	1	2	3	1	—	46
7	3	—	—	—	—	10	5	1	1	4	5	1	—	47
—	2	—	—	—	1	3	2	—	—	—	—	—	—	48
6	4	3	—	—	1	16	4	1	1	3	4	2	—	49
4	5	1	—	—	4	14	4	1	4	6	10	3	—	50
8	15	—	—	—	—	23	7	1	3	9	12	3	1	51
2	4	—	—	—	—	6	3	1	1	3	4	1	—	52
—	15	1	7	—	—	23	13	1	2	5	7	1	—	53
6	12	—	—	—	4	22	9	1	4	5	9	3	—	54
31	5	—	—	—	—	36	14	1	2	2	4	1	—	55
5	10	3	—	—	—	18	5	2	5	6	11	1	—	56
6	9	—	—	—	—	15	4	1	5	4	9	2	—	57
—	8	—	—	—	—	8	4	—	2	—	2	1	—	58
14	7	1	—	—	7	29	11	1	1	4	8	2	—	59
2	5	—	—	—	—	7	7	1	1	—	1	1	—	60
5	4	—	—	—	—	9	5	1	1	1	2	1	—	61
2	7	—	—	—	—	9	5	1	3	2	5	—	—	62
5	1	—	—	—	—	6	2	—	—	2	2	—	—	63
2	6	—	—	—	—	8	2	1	—	1	1	1	—	64
5	4	—	—	—	—	9	6	2	2	5	7	—	—	65
8	8	—	—	—	1	17	8	2	7	6	13	2	—	66
45	49	23	—	1	8	126	38	5	16	22	38	4	1	67
645	799	79	9	12	129	1.673	586	104	350	608	958	182	18	

ANCONA

2	6	—	—	—	—	8	4	1	2	3	5	1	—	1
178	266	3	—	—	4	493	118	27	120	137	257	50	48	2
24	8	1	—	1	10	44	25	3	5	7	12	3	—	3
—	3	—	—	—	—	3	2	1	2	2	2	1	—	4
3	3	—	—	—	1	7	3	1	2	3	5	—	—	5
3	16	—	—	—	3	22	6	1	5	4	9	2	—	6
4	3	—	—	—	2	9	2	1	—	2	2	1	—	7
2	7	—	—	—	—	9	5	—	2	1	3	—	—	8
3	—	1	—	—	—	4	2	—	—	1	1	—	—	9
20	17	2	—	—	5	44	17	2	7	17	24	5	1	10
4	1	—	—	—	—	5	2	1	3	2	5	1	—	11
1	6	—	—	—	—	7	5	1	2	5	7	1	—	12
4	4	—	—	—	—	8	4	1	3	4	7	2	1	13
2	26	—	—	—	8	36	10	2	17	23	40	7	—	14
3	11	1	—	—	7	22	9	2	3	9	12	2	—	15
11	6	—	—	—	6	24	11	2	6	6	12	4	1	16
54	54	4	—	1	16	129	50	6	28	34	62	14	7	17
39	40	3	9	1	19	111	23	4	27	44	71	27	2	18
17	28	2	—	1	—	48	14	2	6	5	11	2	2	19
3	1	1	1	—	2	8	11	1	—	2	2	—	—	20
57	71	—	—	1	24	153	39	9	56	57	113	34	3	21
22	14	10	—	1	—	47	15	2	13	10	23	6	1	22
9	10	—	—	—	—	19	6	2	4	4	8	2	—	23
4	3	—	—	—	—	7	2	—	—	1	1	—	—	24
2	9	—	—	—	1	12	3	1	2	2	4	—	—	25

MARCHE

Numero d'ordine	COMUNI	COMMERCIO FISSO						COMMERCIO AMBULANTE			ALBERGHI, PENSIONI E LOCANDE ALL'1-1-1973			
		All'ingrosso			Al minuto			Alimen- tari	Non alimen- tari	Totale	Eser- cizi	Letti		
		ali- men- tari	non ali- men- tari	Totale	ali- men- tari	tessuti e arti- coli abbig- liamento	mobili, appa- recchi e mate- riali per la casa						pro- dotti e articoli vari	Totale
26	Montecarotto	3	—	3	22	6	7	13	48	6	5	11	1	16
27	Montemarciano	7	8	15	60	13	13	27	113	27	46	73	1	13
28	Monterado	2	1	3	8	2	2	3	15	7	3	10	—	—
29	Monte Roberto	1	1	2	15	3	2	9	29	18	1	19	—	—
30	Monte San Vito	1	—	1	23	9	11	13	56	4	4	8	—	—
31	Morro d'Alba	4	1	5	11	3	3	5	22	4	1	5	1	11
32	Numana	1	2	3	70	18	15	44	147	16	4	20	23	1.485
33	Offagna	—	4	4	9	3	4	10	26	13	4	17	—	—
34	Osimo	29	6	35	225	61	47	174	507	212	68	280	9	147
35	Ostra	2	1	3	52	19	15	23	109	24	12	36	2	50
36	Ostra Vetere	1	1	2	31	6	11	22	70	6	12	18	1	3
37	Poggio San Marcello	—	—	—	8	1	—	2	11	3	1	4	1	18
38	Polverigi	—	1	1	18	4	5	6	33	6	2	8	1	18
39	Ripe	1	—	1	22	9	9	12	52	5	7	12	—	—
40	Rosora	2	1	3	17	8	7	10	42	8	1	9	1	13
41	San Marcello	1	—	1	6	3	6	9	24	2	2	4	—	—
42	San Paolo di Jesi	—	—	—	8	—	—	—	8	1	1	2	—	—
43	Santa Maria Nuova	3	—	3	27	10	5	26	68	40	37	77	—	—
44	Sassoferrato	3	2	5	63	18	19	51	151	12	10	22	3	44
45	Senigallia	16	29	45	293	116	70	292	771	277	163	440	99	5.993
46	Serra de' Conti	1	1	2	14	11	13	36	74	12	3	15	1	4
47	Serra San Quirico	6	—	6	36	10	10	23	79	10	1	11	3	25
48	Sirolo	3	1	4	34	10	7	20	71	14	6	20	12	405
49	Staffolo	5	—	5	26	4	7	12	49	4	2	6	1	46
	TOTALE DELLA PROVINCIA	388	574	962	3.645	1.188	929	2.265	8.027	2.325	1.265	3.590	270	12.539

Segue Provincia di

Provincia di														
1	Acquacarina	1	—	1	5	—	—	1	6	1	—	1	—	—
2	Apiro	2	—	2	33	5	8	18	64	3	14	17	2	92
3	Appignano	2	—	2	25	8	13	10	56	4	19	23	—	—
4	Belforte del Chienti	—	—	—	10	2	1	2	15	4	4	8	—	—
5	Bolognola	—	—	—	8	—	—	—	8	—	—	—	2	64
6	Caldarola	—	1	1	27	5	12	8	52	13	17	30	1	20
7	Camerino	8	9	17	78	20	14	25	137	29	8	37	4	85
8	Camorotondo di Fiast.	—	—	—	7	—	2	1	10	3	4	7	—	—
9	Castelraimondo	1	2	3	55	17	9	37	118	27	22	49	1	16
10	Castelsantangelo sul Nera	—	—	—	7	—	1	—	8	—	1	1	—	—
11	Cessapalombo	—	5	5	9	—	—	1	10	—	1	1	—	—
12	Cingoli	8	1	9	91	27	25	81	224	36	35	71	6	229
13	Civitanova Marche	34	33	67	327	130	86	177	720	240	230	470	23	733
14	Colmurano	1	3	4	6	3	2	10	21	6	1	7	—	—
15	Corridonia	10	8	18	116	33	32	49	230	29	31	60	—	—
16	Esanatoglia	1	1	2	20	4	3	14	41	1	—	1	—	—
17	Fiast.	1	2	3	16	1	4	4	25	3	2	5	2	29
18	Fiordimonte	—	3	3	4	—	—	—	4	2	—	2	—	—
19	Fiuminata	1	—	1	20	5	3	12	40	3	3	6	—	—
20	Gagliole	—	—	—	5	—	—	—	5	3	—	3	—	—
21	Gualdo	—	—	—	11	2	—	1	14	2	1	3	—	—
22	Loro Piceno	—	—	—	21	14	8	9	52	12	11	23	—	—
23	MACERATA	52	98	150	484	143	100	308	1.035	77	119	196	12	337
24	Matelica	2	3	5	56	26	19	43	144	15	13	28	4	58
25	Mogliano	5	4	9	35	13	12	20	80	10	10	20	1	11
26	Montecassiano	3	2	5	30	10	7	19	66	20	15	35	3	169
27	Monte Cavallo	—	—	—	4	—	—	1	5	—	—	—	—	—
28	Montecosaro	3	—	3	46	10	11	19	86	16	11	27	1	5
29	Montefano	1	—	1	21	13	5	14	53	13	5	18	—	—
30	Montelupone	—	7	7	20	8	7	10	45	8	10	18	1	10
31	Monte San Giusto	3	9	12	59	14	15	30	118	18	20	38	3	76
32	Monte San Martino	—	3	3	8	—	—	1	9	3	3	6	—	—
33	Morrovalle	6	2	8	44	14	16	19	93	16	18	34	—	—
34	Muccia	1	6	7	12	2	3	1	18	1	3	4	2	95
35	Penna San Giovanni	—	3	3	13	9	3	9	34	8	2	10	1	20

MARCHE

Numero d'ordine	COMUNI	COMMERCIO FISSO						COMMERCIO AMBULANTE			ALBERGHI, PENSIONI E LOCANDE ALL'1-1973			
		All'ingrosso			Al minuto			Alimen- tari	Non alimen- tari	Totale	Eser- cizi	Letti		
		ali- men- tari	non ali- men- tari	Totale	ali- men- tari	tessuti e arti- coli abbi- glia- mento	mobili, appa- recchi e mate- riali per la casa						pro- dotti e articoli vari	Totale
36	Petriolo	—	2	2	28	20	8	30	86	2	5	7	1	9
37	Pievebovigliana	—	—	—	10	4	5	7	26	2	8	10	1	11
38	Pieve Torina	2	2	4	30	6	9	11	56	14	2	16	1	36
39	Piòraco	2	—	2	16	6	6	11	39	2	2	4	1	17
40	Poggio San Vicino	—	—	—	3	1	3	—	7	—	1	1	—	—
41	Pollenza	6	1	7	40	10	11	8	89	72	9	81	—	—
42	Porto Recanati	4	1	5	69	25	16	27	137	63	48	111	17	1.312
43	Potenza Picena	1	—	1	96	38	25	67	226	29	20	49	9	224
44	Recanati	5	3	8	141	31	39	85	296	34	31	65	3	47
45	Ripe San Ginèsio	—	—	—	9	1	—	7	17	3	3	6	—	—
46	San Ginèsio	10	6	16	60	9	6	14	89	18	11	29	3	106
47	San Severino Marche	19	19	38	101	31	28	54	214	47	31	78	2	39
48	Sant'Angelo in Pontano	—	—	—	15	3	4	8	30	6	4	10	3	28
49	Sarnano	4	2	6	48	11	10	26	95	7	7	14	9	381
50	Sefro	—	—	—	12	—	1	—	13	—	—	—	1	12
51	Serrapetrona	—	3	3	18	3	4	2	27	4	1	5	4	70
52	Serravalle di Chienti	—	—	—	50	6	4	6	66	29	4	33	—	—
53	Tolentino	11	6	17	171	53	35	108	367	40	48	88	4	145
54	Trèia	8	8	16	86	21	17	55	179	70	26	96	3	49
55	Urbisaglia	2	4	6	28	9	6	11	54	22	14	36	1	17
56	Ussita	—	—	—	6	—	—	—	6	—	1	1	6	217
57	Visso	2	—	2	81	28	16	19	144	3	2	5	3	179
	TOTALE DELLA PROVINCIA	222	262	484	2.851	854	674	1.510	5.889	1.093	911	2.004	141	4.948

Segue Provincia di

Provincia di

1	Acquasanta Terme	7	—	7	66	9	6	20	101	17	10	27	5	435
2	Acquaviva Picena	3	2	5	20	6	7	11	44	3	4	7	3	143
3	Altidona	—	—	—	11	5	4	8	28	3	1	4	—	—
4	Amandola	3	1	4	34	24	12	19	89	10	20	30	2	102
5	Appignano del Tronto	—	—	—	13	5	5	9	32	2	—	2	—	—
6	Arquata del Tronto	3	—	3	50	1	6	7	64	8	10	18	4	59
7	ASCOLI PICENO	37	14	51	505	163	90	306	1.064	71	92	163	10	543
8	Beimonte Piceno	—	—	—	4	2	1	3	10	—	—	—	—	—
9	Campofilone	1	—	1	16	4	4	5	29	2	2	4	2	52
10	Carassai	—	—	—	14	7	5	7	33	19	11	30	—	—
11	Castel di Lama	2	—	2	27	9	7	6	49	5	5	10	1	18
12	Castignano	—	2	2	30	9	6	8	53	5	4	9	—	—
13	Castorano	—	—	—	12	3	1	5	21	8	2	10	1	18
14	Colli del Tronto	4	1	5	14	7	3	8	32	6	5	11	—	—
15	Comunanza	1	3	4	36	15	19	14	84	18	22	40	2	38
16	Cossignano	5	—	5	8	4	4	6	22	3	2	5	—	—
17	Cupra Marittima	15	1	16	48	8	9	24	89	12	12	24	11	390
18	Falerone	9	1	10	38	13	11	19	81	37	36	73	2	21
19	Fermo	35	10	45	387	90	74	177	728	68	70	138	12	498
20	Folignano	—	—	—	14	2	1	3	20	2	4	6	—	—
21	Force	—	—	—	21	4	3	11	39	9	7	16	—	—
22	Francavilla d'Ete	—	—	—	6	4	3	4	17	1	1	2	—	—
23	Grottammare	25	35	60	59	18	20	41	138	88	25	113	19	1.251
24	Grottazzolina	2	—	2	21	11	9	10	51	18	9	27	1	3
25	Lapedona	1	—	1	13	7	3	7	30	1	11	12	—	—
26	Magliano di Tenna	—	—	—	6	2	—	2	10	8	9	17	—	—
27	Maltignano	3	—	3	14	2	4	4	24	4	1	5	—	—
28	Massa Fermana	1	—	1	11	1	2	2	16	5	33	38	—	—
29	Massignano	10	2	12	16	6	2	14	38	3	23	26	3	61
30	Monsampietro Mòrico	—	—	—	11	8	5	6	30	1	—	1	—	—
31	Monsampolo del Tronto	1	—	1	36	6	4	1	47	6	5	11	1	2
32	Montalto delle Marche	10	1	11	30	9	4	20	63	23	6	29	1	40
33	Montappone	2	—	2	17	9	10	13	49	4	46	50	1	16
34	Montedinove	—	—	—	5	—	1	3	9	1	4	5	—	—
35	Montefalcone Appennino	—	—	—	6	1	4	3	14	2	—	2	—	—

Macerata - Ascoli Piceno

ESERCIZI PUBBLICI							RIVEN- DITE DI TABAC- CHI	CONCES- SIONI DI FARMA- CIE — APERTE	SERVIZI				Numero d'ordine	
Ristoranti, trattorie, osterie, tavole calde	Bar, caffè, gelate- rie, birrerie	Sale da ballo, gioco e bigliar- do	Stabili- menti balneari fissi e piscine	Alber- ghi diurni e bagni pubblici	Rimesse e noleggi, stallaggi	Totale			Saloni da parrucchiere e barbieri			Lavan- derie, tintorie e stirerie		Agenzie di me- diazione, richiesta di certi- ficati, copiste- rie e simili
									per uomo	per signora e misti	Totale			

MACERATA

1	6	—	—	—	3	10	4	1	2	4	6	2	—	36
—	5	—	—	—	1	6	5	1	1	1	2	1	—	37
11	6	—	—	—	—	17	7	1	2	2	4	1	—	38
5	6	—	—	—	3	15	2	1	3	7	7	2	—	39
1	1	—	—	—	—	2	2	—	—	—	—	—	—	40
4	12	—	—	—	—	16	9	1	4	9	13	1	—	41
17	15	—	—	—	3	35	10	2	6	10	16	4	3	42
22	19	4	—	—	7	52	18	2	13	20	33	5	2	43
16	34	—	—	—	2	52	27	4	17	18	35	5	1	44
1	3	—	—	—	—	4	3	1	1	1	2	—	—	45
18	15	—	—	—	1	35	14	1	3	5	8	1	1	46
30	26	—	—	—	1	57	28	3	9	14	23	6	1	47
2	8	—	—	—	—	10	6	1	3	4	7	3	—	48
10	27	—	1	—	—	38	10	1	4	4	8	2	—	49
4	3	—	—	—	—	7	3	—	—	—	—	—	—	50
7	5	3	—	—	1	16	4	1	—	—	—	—	—	51
18	7	—	—	—	—	23	11	1	1	2	3	—	—	52
32	49	—	—	—	5	66	23	3	17	22	39	7	4	53
12	21	—	—	—	—	33	12	3	8	11	19	—	—	54
6	6	1	—	—	2	15	4	1	3	4	7	2	—	55
2	7	—	—	—	—	9	2	—	—	—	—	—	—	56
12	7	1	—	—	—	20	8	1	2	2	4	1	—	57
541	800	62	1	5	122	1.531	513	79	276	434	710	140	30	

ASCOLI PICENO

32	16	1	1	—	15	65	22	1	2	5	7	3	—	1
4	3	1	—	—	—	8	5	1	3	3	6	1	—	2
1	7	—	—	—	—	8	2	—	—	—	—	1	2	3
8	6	—	—	1	7	22	11	1	3	4	7	3	1	4
1	3	—	—	—	—	4	2	1	2	2	4	1	—	5
19	12	—	—	—	5	36	13	—	2	—	2	—	—	6
129	118	2	—	2	10	261	57	10	70	75	145	37	24	7
—	2	—	—	—	—	2	1	1	—	—	—	—	—	8
5	6	—	—	—	—	11	4	1	—	3	3	1	—	9
—	3	—	—	—	2	5	5	1	1	2	3	1	—	10
2	8	—	—	—	1	11	4	1	1	2	3	1	—	11
10	6	—	—	—	—	16	5	1	1	3	4	2	—	12
4	2	—	—	—	2	8	4	1	—	—	—	1	—	13
1	5	—	—	1	—	7	3	1	2	3	5	1	—	14
22	7	—	—	—	2	31	7	1	2	4	6	2	—	15
1	6	—	—	—	—	7	2	1	—	2	2	1	—	16
10	5	—	—	—	4	22	5	1	4	4	8	2	—	17
4	10	—	3	—	—	16	9	2	6	3	9	2	—	18
23	69	1	—	2	4	99	39	9	26	39	65	15	8	19
8	4	—	—	—	—	12	6	1	1	4	5	1	—	20
7	2	—	—	—	—	9	5	1	1	2	3	1	—	21
—	3	—	—	—	—	3	1	1	1	2	3	1	—	22
14	28	1	1	1	7	52	11	2	10	11	21	9	—	23
2	7	—	—	—	4	13	2	1	4	4	8	2	—	24
2	4	—	—	—	—	6	3	—	1	1	2	1	—	25
—	8	—	—	—	—	8	3	1	—	—	—	—	—	26
1	5	—	—	—	1	6	2	1	1	2	3	1	—	27
1	2	—	—	—	—	4	2	1	1	—	1	—	—	28
4	11	—	—	—	—	15	5	1	—	2	2	—	—	29
2	2	—	—	—	—	4	2	—	—	2	2	—	—	30
2	4	3	—	—	1	10	5	1	3	4	7	2	—	31
9	6	—	—	—	—	15	8	1	3	4	7	1	—	32
4	5	2	—	—	—	11	3	1	3	4	7	2	—	33
3	1	—	—	—	—	4	3	1	4	3	—	—	—	34
3	2	1	—	—	—	6	2	—	—	—	—	—	—	35

MARCHE - LAZIO

Numero d'ordine	COMUNI	COMMERCIO FISSO							COMMERCIO AMBULANTE			ALBERGHI, PENSIONI E LOCANDE ALL'1-1-1973		
		All'ingrosso			Al minuto				Alimen- tari	Non ali- men- tari	Totale	Eser- cizi	Letti	
		ali- men- tari	non ali- men- tari	Totale	ali- men- tari	tessuti e arti- coli abbi- glia- mento	mobili, appa- recchi e mate- riali per la casa	pro- dotti e arti- coli vari						Totale
36	Montefiore dell'Aso . . .	2	—	2	18	6	6	10	40	13	1	14	2	59
37	Montefortino	—	—	—	8	4	5	7	24	5	2	7	3	61
38	Montegalgo	—	—	—	22	—	2	2	26	2	2	4	3	70
39	Monte Giberto	3	1	4	9	—	6	4	19	6	—	6	—	—
40	Montegiorgio	24	24	48	59	23	24	34	140	19	9	28	1	5
41	Montegranaro	—	14	14	78	38	27	46	189	7	15	22	1	21
42	Monteleone di Fermo . . .	—	—	—	3	1	—	5	9	—	2	2	—	—
43	Montelparo	—	—	—	9	4	3	1	17	1	1	2	1	23
44	Montemonaco	1	—	1	13	1	1	1	16	2	1	3	4	116
45	Monteprandone	1	—	1	32	18	11	11	72	19	6	26	1	40
46	Monte Rinaldo	1	—	1	6	—	2	5	13	2	—	2	—	—
47	Monterubbiano	—	—	—	17	6	8	17	48	6	6	12	1	15
48	Monte San Pietràngeli . . .	1	2	3	24	12	7	16	59	10	14	24	—	—
49	Monte Urano	2	17	19	50	18	9	21	98	13	22	35	3	51
50	Monte Vidon Combatte . . .	2	—	2	9	—	—	4	13	2	—	2	—	—
51	Monte Vidon Corrado	—	—	—	9	2	3	3	17	5	5	10	1	10
52	Montottone	2	4	6	12	6	3	18	39	6	9	15	—	—
53	Moresco	—	1	1	5	2	4	4	15	1	—	1	—	—
54	Offida	2	1	3	44	15	17	35	111	7	22	29	1	40
55	Ortezzano	7	—	7	13	3	6	10	32	4	3	7	—	—
56	Palmiano	—	—	—	2	—	—	—	2	—	—	—	1	20
57	Pedaso	6	2	8	45	23	12	29	109	17	4	21	4	85
58	Petricoli	8	5	13	32	12	17	21	82	6	8	14	2	29
59	Ponzano di Fermo	—	—	—	8	1	4	9	22	2	1	3	—	—
60	Porto San Giòrgio	21	26	47	97	49	31	104	281	97	182	279	33	1.393
61	Porto Sant'Elpidio	15	95	110	148	73	47	65	333	81	179	280	5	106
62	Rapagnano	1	1	2	11	2	6	5	24	9	—	9	—	—
63	Ripatransone	13	—	13	34	9	14	35	92	51	5	56	2	30
64	Roccafluvione	—	—	—	35	4	2	6	47	13	1	14	1	4
65	Rotella	—	—	—	12	2	2	8	24	4	—	4	1	14
66	San Benedetto del Tronto . .	148	57	205	497	189	94	308	1.088	185	114	299	101	5.879
67	S. Vittòria in Matenano . . .	—	—	—	16	4	6	7	33	6	4	10	1	25
68	Sant'Elpidio a Mare	7	2	9	104	19	19	63	205	31	62	93	1	14
69	Servigliano	4	2	6	12	9	5	28	54	16	15	31	3	52
70	Smerillo	1	—	1	7	1	1	7	16	2	—	2	—	—
71	Spinètoli	3	—	3	29	18	8	28	83	13	27	40	—	—
72	Torre San Patrizio	—	1	1	11	4	3	10	28	3	4	7	—	—
73	Venarotta	—	—	—	24	6	5	2	37	6	1	7	—	—
	TOTALE DELLA PROVINCIA	455	328	783	3.183	1.058	769	1.795	6.805	1.145	1.219	2.364	258	11.852

Segue Provincia di

Provincia di														
1	Acquapendente	4	5	9	84	47	30	47	208	15	7	22	8	171
2	Arlena di Castro	—	—	—	9	3	2	6	20	3	3	6	—	—
3	Bagnorègio	2	2	4	42	9	13	25	89	10	4	14	1	18
4	Barbarano Romano	—	—	—	11	2	—	4	17	—	—	—	1	16
5	Bassano in Teverina	—	—	—	9	2	2	1	14	1	2	3	—	—
6	Bassano Romano	3	—	3	34	5	10	10	59	1	2	3	1	5
7	Blera	2	—	2	31	9	11	10	61	4	4	8	—	—
8	Bolsena	4	1	5	49	9	13	23	94	90	7	97	9	280
9	Bomarzo	—	—	—	17	4	4	2	27	10	10	20	—	—
10	Calcata	—	—	—	9	—	1	2	12	—	—	—	—	—
11	Canepina	31	1	32	33	7	5	8	53	82	3	85	1	20
12	Canino	3	1	4	63	15	21	38	137	14	9	23	2	39
13	Capodimonte	2	1	3	19	8	5	7	39	5	1	6	—	—
14	Capranica	6	1	7	34	20	7	9	70	4	3	7	2	28
15	Caprarola	10	19	29	54	13	—	24	91	6	10	16	1	8
16	Carbognano	2	—	2	23	4	5	5	37	23	3	26	—	—
17	Castel Sant'Elia	2	2	4	12	1	5	7	25	2	2	4	—	—
18	Castiglione in Teverina	3	—	3	24	5	6	5	40	5	3	8	3	60
19	Celano	—	1	1	8	3	1	5	17	3	3	6	—	—
20	Cèllere	—	—	—	18	8	6	5	37	—	4	4	—	—

Ascoli Piceno - Viterbo

ESERCIZI PUBBLICI							RIVEN- DITE DI TABAC- CHI	CONCES- SIONI DI FARMA- CIE — APERTE	SERVIZI					Numero d'ordine
Ristoranti, trattorie, osterie, tavole calde	Bar, caffè, gelate- rie, birrerie	Sale da ballo, gioco e bigliar- do	Stabili- menti balneari fissi e piscine	Alber- ghi diurni e bagni pubblici	Rimesse e noleggi, stallaggi	Totale			Saloni da parrucchiere e barbieri			Lavan- derie, tintorie e stirerie	Agenzie di me- diazione, richiesta di certi- ficati, copiste- rie e simili	
									per uomo	per signora e misti	Totale			

ASCOLI PICENO

9	8	—	—	1	—	9	5	1	2	3	5	1	—	36
14	4	—	—	—	—	19	1	1	2	1	3	1	—	37
3	3	—	—	—	—	18	10	—	—	—	—	—	—	38
7	10	1	—	—	—	3	2	1	—	—	—	—	—	39
3	24	1	—	—	6	18	10	2	6	7	13	3	1	40
1	1	—	—	—	—	1	8	2	8	13	21	5	2	41
7	3	—	—	—	—	4	2	—	1	1	2	—	—	42
2	8	1	—	—	1	4	2	—	1	1	2	—	—	43
7	8	—	—	—	—	17	6	1	1	3	3	—	—	44
—	8	—	—	—	—	10	8	2	4	4	8	2	—	45
3	1	—	—	—	—	1	1	—	—	—	—	—	—	46
1	5	—	—	—	3	11	5	1	2	2	4	2	—	47
6	6	—	—	—	—	7	3	1	3	3	6	2	—	48
2	14	—	—	1	2	23	5	1	4	7	11	3	—	49
2	2	—	—	—	—	4	3	—	—	—	—	—	—	50
—	3	—	—	—	—	3	2	—	—	1	1	—	—	51
3	2	—	—	—	—	6	4	1	1	1	2	—	—	52
1	2	—	—	—	—	3	2	1	—	—	—	—	—	53
7	8	—	—	—	—	15	11	2	4	3	7	4	—	54
1	3	—	—	—	1	5	3	—	2	—	2	—	—	55
2	—	—	—	—	—	2	2	—	—	—	—	—	—	56
9	5	—	2	—	—	16	2	1	3	3	6	2	—	57
4	7	—	—	—	—	11	4	1	2	4	6	2	—	58
1	3	—	—	—	—	4	3	1	—	1	1	1	—	59
48	30	1	—	—	12	91	12	3	23	16	39	6	3	60
18	37	2	—	—	3	60	14	3	17	22	39	7	6	61
8	5	—	—	—	—	5	2	1	1	2	3	1	—	62
16	9	—	—	—	5	22	12	2	4	4	8	2	—	63
5	2	—	—	—	—	18	10	1	—	—	1	1	—	64
—	2	—	—	—	—	7	5	1	1	1	2	—	—	65
72	114	5	74	2	15	282	40	7	54	61	115	42	5	66
2	5	—	—	—	2	9	3	1	1	2	3	1	—	67
14	29	—	—	2	—	45	14	3	8	12	20	5	3	68
1	6	—	—	—	—	7	4	1	2	1	3	1	—	69
3	7	—	—	—	—	10	4	—	—	—	—	—	—	70
2	11	1	—	—	4	18	5	1	6	7	13	5	—	71
4	4	—	—	—	—	8	2	1	2	4	6	2	—	72
14	3	—	—	—	4	21	9	1	1	2	3	1	—	73
628	791	25	81	14	125	1.664	508	94	320	387	707	198	55	

VITERBO

18	15	2	—	—	2	37	7	2	8	7	15	2	—	1
1	2	—	—	—	—	3	1	1	1	1	2	—	—	2
6	13	—	—	—	—	19	7	1	3	3	6	2	1	3
1	2	—	—	—	—	3	1	—	—	—	—	1	—	4
2	3	—	—	—	2	7	1	—	1	1	2	—	—	5
3	11	—	—	—	2	16	4	1	4	5	9	2	2	6
4	8	—	—	—	—	12	3	1	5	4	9	2	—	7
11	12	—	—	—	—	23	3	1	9	6	15	—	—	8
8	4	1	—	—	2	15	3	1	1	2	3	1	—	9
1	4	—	—	—	—	5	1	—	—	—	—	—	—	10
6	6	—	—	—	2	14	1	1	5	2	7	2	2	11
9	11	1	—	—	—	21	5	1	6	6	12	4	2	12
5	8	—	1	—	4	18	2	1	3	2	5	1	—	13
8	6	—	—	—	1	15	4	1	3	2	5	2	—	14
10	6	1	—	1	2	20	4	2	5	4	9	3	2	15
2	5	—	—	—	—	7	2	1	2	3	5	1	—	16
—	3	—	—	—	—	3	1	—	1	2	3	1	—	17
7	3	3	—	—	—	13	3	1	3	2	5	2	—	18
2	5	—	—	—	1	8	3	—	2	—	2	2	—	19
—	4	—	—	—	—	4	3	1	2	2	4	1	—	20

LAZIO

Numero d'ordine	COMUNI	COMMERCIO FISSO								COMMERCIO AMBULANTE			ALBERGHI, PENSIONI E LOCANDE ALL'1-1-1973	
		All'ingrosso			Al minuto					Ali- men- tari	Non ali- men- tari	Totale	Eser- cizi	Letti
		ali- men- tari	non ali- men- tari	Totale	ali- men- tari	tessuti e arti- coli abbi- glia- mento	mobili, appa- recchi e mate- riali per la casa	pro- dotti e articoli vari	Totale					
21	Civita Castellana	17	32	49	190	68	63	103	424	14	31	45	4	66
22	Civitella d'Agliano	—	—	—	19	1	6	9	35	3	3	6	—	48
23	Corchiano	2	2	4	23	3	9	11	46	—	3	3	—	—
24	Fabbrica di Roma	—	1	1	29	11	9	16	65	2	5	7	1	22
25	Falèria	—	1	1	22	1	—	11	34	2	—	2	—	—
26	Farnese	—	—	—	19	6	6	9	40	4	8	12	—	—
27	Gallese	1	3	4	22	3	3	7	35	1	2	3	—	—
28	Gràdoli	2	1	3	21	4	4	6	35	15	4	19	2	28
29	Grañgnano	—	—	—	23	1	3	12	39	5	4	9	—	—
30	Grotte di Castro	31	4	35	46	5	12	27	90	4	6	10	1	11
31	Ischia di Castro	—	—	—	22	3	6	14	45	4	1	5	1	9
32	Làtera	2	1	3	20	3	3	4	30	—	3	3	1	15
33	Lubriano	—	1	1	9	1	—	—	10	—	—	—	—	—
34	Marta	2	2	4	29	4	15	18	66	61	5	66	—	—
35	Montalto di Castro	4	—	4	79	24	20	73	196	10	9	19	8	159
36	Montefiascone	13	10	23	87	29	26	37	179	29	18	47	6	155
37	Monte Romano	1	1	2	22	1	3	18	44	7	—	7	1	20
38	Monterosi	—	1	1	14	1	1	3	19	—	1	1	—	—
39	Nepi	4	—	4	53	12	20	13	98	27	15	42	3	65
40	Onano	—	—	—	17	5	4	12	38	5	17	22	—	—
41	Oriolo Romano	—	4	4	17	6	4	9	36	3	2	5	1	8
42	Orte	2	1	3	76	20	24	34	154	8	17	25	7	184
43	Piassano	—	2	2	31	5	11	15	62	1	1	2	—	—
44	Proceno	—	—	—	17	2	3	10	32	3	2	5	1	8
45	Ronciiglione	3	2	5	82	16	9	20	127	25	79	104	5	184
46	San Lorenzo Nuovo	—	2	2	24	6	5	11	46	14	22	36	2	23
47	Soriano nel Cimino	6	3	9	62	18	11	22	113	25	13	38	6	190
48	Sutri	—	1	1	27	6	11	10	54	4	4	8	—	—
49	Tarquinia	9	12	21	153	30	32	64	279	11	23	34	7	257
50	Tessennano	—	—	—	10	—	1	2	13	3	—	3	—	—
51	Tuscanà	—	—	—	58	12	15	29	114	10	14	24	1	22
52	Valentano	7	—	7	31	6	8	23	68	20	22	42	—	—
53	Vallerano	17	—	17	30	6	4	9	49	81	3	84	—	—
54	Vasanello	1	—	1	28	8	8	7	51	26	26	52	—	—
55	Veiano	—	—	—	13	2	—	6	21	—	2	2	—	—
56	Vetralla	9	26	35	82	36	17	21	156	35	30	65	4	64
57	Vignanello	30	2	32	43	13	8	20	84	43	14	57	1	19
58	Villa San Giovanni in T.	—	—	—	11	2	2	7	22	4	1	5	—	—
59	VITERBO	37	46	83	558	187	188	353	1.286	129	154	283	18	741
60	Vitorchiano	—	—	—	19	3	6	3	31	3	1	4	—	—
	TOTALE DELLA PROVINCIA	274	195	469	2.721	744	727	1.321	5.513	919	645	1.564	111	2.943

Segue Provincia di

Provincia di														
1	Accumoli	5	1	6	17	4	1	3	25	1	1	2	—	—
2	Amatrice	2	9	11	60	12	12	8	92	8	5	13	4	85
3	Antrodoco	1	—	1	17	8	13	22	60	10	4	14	2	24
4	Ascrea	—	—	—	7	—	1	3	11	—	—	—	—	—
5	Belmonte in Sabina	—	—	—	4	—	—	—	4	—	—	—	—	—
6	Borbona	—	—	—	23	—	3	2	28	1	1	2	1	27
7	Borgorose	2	2	4	77	8	8	8	101	7	3	10	1	80
8	Borgo Velino	—	—	—	14	3	—	4	21	—	1	1	1	52
9	Cantalice	—	—	—	32	11	4	9	56	13	46	59	—	—
10	Cantalupo in Sabina	1	1	2	13	2	4	6	25	2	1	3	1	18
11	Casaprota	—	—	—	10	1	1	1	13	1	—	1	—	—
12	Casperia	—	—	—	12	1	3	6	22	1	—	—	—	—
13	Castel di Tora	—	—	—	12	2	—	2	16	—	2	2	2	23
14	Castelnuovo di Farfa	1	—	1	6	2	1	8	17	3	1	4	1	4
15	Castel Sant'Angelo	—	—	—	21	1	5	3	30	2	7	9	2	102
16	Cittaducale	2	3	5	41	12	11	20	84	7	3	10	3	59
17	Cittareale	2	—	2	11	—	—	—	11	—	—	—	1	20
18	Collalto Sabino	—	—	—	21	1	2	11	35	5	—	5	4	116
19	Colle di Tora	—	—	—	9	1	—	2	12	3	1	4	1	52
20	Collegiove	—	—	—	7	—	—	1	8	1	1	2	2	54

Viterbo - Rieti

ESERCIZI PUBBLICI							RIVEN- DITE DI TABAC- CHI	CONCES- SIONI DI FARMA- CIE — APERTE	SERVIZI					Numero d'ordine
Risto- ranti, trattorie, osterie, tavole calde	Bar, caffè, gelate- rie, birrerie	Sale da ballo, gioco e bigliar- do	Stabili- menti balneari fissi e piscine	Alber- ghi diurni e bagni pubblici	Rimesse e noleggi, stallaggi	Totale			Saloni da parrucchiere e barbieri			Lavan- derie, tintorie e stirerie	Agenzie di me- diazione, richiesta di certi- ficati, copiste- rie e simili	
									per uomo	per signora e misti	Totale			
26	15	3	—	—	—	44	15	2	20	11	31	8	2	21
—	6	—	—	—	—	6	6	1	1	2	3	1	—	22
3	4	—	—	—	—	7	7	1	3	2	5	1	—	23
3	5	—	—	—	1	9	9	1	4	2	6	2	1	24
1	5	—	—	—	—	6	1	1	3	2	5	—	—	25
4	2	—	—	1	2	9	2	1	2	4	6	1	—	26
1	6	1	—	—	—	8	2	1	3	3	6	1	—	27
3	3	—	—	—	—	6	2	1	3	3	6	1	—	28
4	5	1	—	—	—	10	3	1	2	1	3	1	—	29
11	5	—	—	—	1	17	3	1	4	4	8	2	—	30
2	5	—	—	—	—	7	2	1	3	4	7	1	—	31
3	7	—	—	—	—	10	2	—	—	2	2	—	—	32
—	2	—	—	—	1	3	1	—	1	2	3	—	—	33
6	7	—	1	—	—	14	3	1	1	4	5	3	—	34
14	19	—	2	—	—	35	10	2	9	10	19	4	3	35
25	11	4	—	1	1	42	21	2	14	12	26	5	1	36
13	5	—	—	—	—	18	3	1	3	4	7	1	—	37
2	3	—	—	—	—	5	1	1	1	1	2	1	—	38
10	12	—	1	—	3	26	6	1	9	2	11	2	—	39
5	4	—	—	—	—	9	2	1	2	4	6	1	—	40
4	2	—	—	—	—	6	1	1	1	2	3	1	—	41
15	27	—	1	—	7	50	9	2	10	9	19	3	2	42
3	4	—	—	—	—	7	2	1	3	3	6	1	—	43
2	4	—	—	—	—	6	3	—	1	—	1	—	—	44
7	22	7	2	2	2	42	7	2	9	4	13	5	2	45
7	6	—	1	—	3	17	2	1	3	3	6	1	—	46
13	17	—	—	1	—	31	11	1	8	4	12	2	—	47
3	8	—	—	—	—	11	3	1	2	3	5	2	—	48
38	32	2	12	—	6	90	21	2	15	14	29	5	2	49
—	2	—	—	—	—	2	1	—	1	—	1	—	—	50
14	9	5	1	1	—	30	6	2	4	6	10	3	—	51
4	8	—	—	—	2	14	3	1	3	5	8	2	—	52
1	6	—	—	—	2	9	2	1	4	1	5	2	—	53
1	5	—	—	—	—	6	3	1	3	3	6	1	—	54
5	3	—	—	—	—	8	1	1	—	2	2	—	—	55
16	27	3	1	—	5	52	16	2	13	8	21	3	1	56
5	10	—	—	—	—	15	5	1	6	5	11	2	—	57
2	3	—	—	—	—	5	1	—	2	1	3	—	—	58
78	131	3	1	5	17	235	71	13	61	72	133	31	5	59
3	5	—	—	—	—	8	3	1	—	—	—	—	—	60
461	593	37	24	12	71	1.198	321	72	301	278	579	127	28	

ESERCIZI PUBBLICI							RIVEN- DITE DI TABAC- CHI	CONCES- SIONI DI FARMA- CIE — APERTE	SERVIZI					Numero d'ordine
Risto- ranti, trattorie, osterie, tavole calde	Bar, caffè, gelate- rie, birrerie	Sale da ballo, gioco e bigliar- do	Stabili- menti balneari fissi e piscine	Alber- ghi diurni e bagni pubblici	Rimesse e noleggi, stallaggi	Totale			Saloni da parrucchiere e barbieri			Lavan- derie, tintorie e stirerie	Agenzie di me- diazione, richiesta di certi- ficati, copiste- rie e simili	
									per uomo	per signora e misti	Totale			
11	4	—	—	—	—	15	7	—	1	—	1	—	—	1
38	8	4	—	—	10	60	14	2	3	2	5	3	1	2
10	7	—	1	3	6	27	6	1	4	2	6	2	—	3
2	2	—	—	—	—	4	2	—	—	—	—	—	—	4
—	2	—	—	—	—	2	2	—	—	—	—	—	—	5
2	2	—	—	—	2	6	3	—	—	—	—	—	—	6
37	10	1	—	—	—	48	14	1	2	2	4	2	—	7
—	3	—	—	—	2	5	2	—	1	—	1	—	—	8
11	3	—	—	—	—	14	9	1	1	1	3	—	—	9
2	2	—	—	—	—	4	2	1	1	1	2	—	—	10
3	3	—	—	—	1	7	2	—	—	—	—	—	—	11
—	3	—	—	—	2	5	2	1	—	1	1	1	—	12
3	2	—	—	—	—	5	2	1	—	—	—	—	—	13
2	4	—	—	—	—	6	2	—	1	—	1	—	—	14
11	4	—	—	1	—	18	6	1	1	—	1	—	—	15
13	8	—	—	—	3	24	8	1	6	2	8	2	—	16
10	1	—	—	—	2	13	9	—	—	—	—	—	—	17
6	4	1	—	—	—	11	4	—	1	1	2	—	—	18
—	—	—	—	—	2	2	1	—	—	—	—	—	—	19
2	2	—	—	—	—	4	1	—	—	—	—	—	—	20

LAZIO

Numero d'ordine	COMUNI	COMMERCIO FISSO							COMMERCIO AMBULANTE			ALBERGHI, PENSIONI E LOCANDE ALL'1-1-1973		
		All'ingrosso			Al minuto				Alimen- tari	Non ali- men- tari	Totale	Eser- cizi	Letti	
		ali- men- tari	non ali- men- tari	Totale	ali- men- tari	tessuti e arti- coli abbi- glia- mento	mobili, appa- recchi e mate- riali per la casa	pro- dotti e articoli vari						Totale
21	Collevèchio	4	—	4	16	5	3	9	33	4	2	6	1	10
22	Colli sul Velino	—	—	—	5	1	—	3	9	—	—	—	—	—
23	Concerviano	—	—	—	7	—	—	6	13	1	3	4	—	—
24	Configni	—	—	—	9	1	—	—	10	1	—	1	—	—
25	Contigliano	—	—	—	33	5	3	15	56	7	3	10	2	33
28	Cottanello	2	1	3	9	—	1	2	12	2	1	3	2	19
27	Fara in Sabina	5	—	5	173	79	135	87	474	57	15	72	2	26
28	Fiamignano	—	—	—	28	2	—	7	62	29	33	62	1	16
29	Forano	1	1	2	21	9	3	3	36	4	2	6	—	—
30	Frasso Sabino	—	—	—	8	—	3	5	16	5	1	6	—	—
31	Grèccio	1	1	2	18	3	5	6	32	4	2	6	1	29
32	Labro	—	—	—	6	—	—	3	9	2	—	2	—	—
33	Leonessa	2	—	2	66	13	14	11	104	5	1	6	5	153
34	Longone Sabino	—	—	—	11	—	2	7	20	—	1	1	1	29
35	Magliano Sabina	4	1	5	40	13	11	14	78	3	3	6	3	91
36	Marcellino	—	—	—	7	—	—	—	7	—	—	—	—	—
37	Micigliano	—	—	—	4	1	—	1	6	—	—	—	2	22
38	Mompeo	—	2	2	7	—	—	—	7	—	1	1	—	—
39	Montasola	—	—	—	6	1	—	—	7	1	2	3	—	—
40	Montebuono	5	—	5	14	2	3	6	25	2	—	2	—	—
41	Monteleone Sabino	1	2	3	15	—	2	8	25	8	1	9	1	24
42	Montenero Sabino	—	—	—	6	2	—	—	8	—	1	1	—	—
43	Monte San Giovanni in S.	—	—	—	13	3	—	—	16	1	—	1	—	—
44	Montopoli di Sabina	2	3	5	35	2	7	4	48	4	9	13	1	9
45	Morro Reatino	—	1	1	6	—	—	3	9	14	—	14	—	—
46	Nèspolo	2	—	2	7	1	2	—	10	1	—	1	—	—
47	Orvinio	—	—	—	7	2	1	1	11	1	—	1	2	21
48	Pagànico	—	—	—	10	—	—	1	11	3	1	4	—	—
49	Pescorocchiano	1	—	1	10	—	—	—	11	3	1	4	—	—
49	Pescorocchiano	15	—	15	63	9	12	9	93	9	7	16	1	3
50	Petrella Salto	1	—	1	45	1	1	6	53	15	8	23	1	19
51	Poggio Bustone	—	—	—	19	—	4	—	23	17	15	32	1	28
52	Poggio Catino	—	—	—	10	1	1	—	12	—	—	—	—	—
53	Poggio Mirteto	1	8	9	32	15	18	36	101	10	13	23	1	20
54	Poggio Moiano	3	—	3	18	4	5	4	31	2	—	2	2	39
55	Poggio Nativo	—	—	—	16	4	2	5	27	18	3	21	—	—
56	Poggio San Lorenzo	—	—	—	4	—	—	1	5	—	—	—	—	—
57	Posta	4	—	4	21	4	1	3	29	5	4	9	5	64
58	Pozzàgla Sabino	1	—	1	14	—	3	3	20	2	3	5	—	—
59	RIETI	32	27	59	420	126	111	175	832	159	62	221	30	1.224
60	Rivodutri	—	1	1	15	—	—	2	17	1	6	7	1	10
61	Roccantica	—	—	—	8	1	—	4	13	1	—	1	—	—
62	Rocca Sinibalda	—	—	—	15	2	1	7	25	1	—	1	—	—
63	Salisano	—	—	—	5	1	—	—	6	5	1	6	—	—
64	Scandriglia	—	—	—	29	2	2	9	42	9	1	10	1	6
65	Selci	1	—	1	6	3	4	3	16	14	3	17	—	—
66	Stimigliano	—	—	—	15	6	4	11	36	7	1	8	—	—
67	Tarano	2	—	2	13	3	—	7	23	3	1	4	—	—
68	Tòffia	1	—	1	6	5	2	—	13	2	4	6	—	—
69	Torricella in Sabina	—	—	—	15	1	1	9	26	1	—	1	2	33
70	Torri in Sabina	6	1	7	12	3	5	6	26	8	1	9	—	—
71	Turània	—	—	—	9	—	—	—	9	—	1	1	—	—
72	Vacone	—	3	3	3	—	—	1	4	1	—	1	—	—
73	Varco Sabino	—	—	—	14	—	—	3	17	5	—	5	—	—
	TOTALE DELLA PROVINCIA	113	68	181	1.828	405	448	643	3.324	519	293	812	95	2.624

Segue Provincia di

Provincia di														
1	Affile	1	—	1	20	4	4	3	31	3	—	3	—	—
2	Agosta	1	1	2	19	1	2	1	23	4	1	5	—	—
3	Albano Laziale	32	10	42	288	72	58	115	533	83	36	119	4	177
4	Allumiere	—	—	—	50	15	7	18	90	3	1	4	1	34
5	Anguillara Sabazia	—	—	—	46	10	19	15	90	12	4	16	2	60

Rieti - Roma

ESERCIZI PUBBLICI							RIVEN- DITE DI TABAC- CHI	CONCES- SIONI DI FARMA- CIE — APERTE	SERVIZI					Numero d'ordine
Risto- ranti, trattorie, osterie, tavole calde	Bar, caffè, gelate- rie, birrerie	Sale da ballo, gioco e bigliar- do	Stabili- menti balneari fissi e piscine	Alber- ghi diurni e bagni pubblici	Rimesse e noleggi, stallaggi	Totale			Saloni da parrucchiere e barbieri			Lavan- derie, tintorie e stirerie	Agenzie di me- diazione, richiesta di certi- ficati, copiste- rie e simili	
									per uomo	per signora e misti	Totale			

RIETI

4	3	—	—	—	—	7	4	1	1	1	2	1	—	21
2	1	—	—	—	—	3	1	1	1	1	1	—	—	22
5	1	—	—	—	2	8	5	—	—	—	—	—	—	23
2	2	—	—	—	—	4	3	—	—	—	—	—	—	24
7	3	3	1	—	1	15	7	1	2	3	5	2	—	25
3	1	—	—	—	—	4	4	—	1	—	1	—	—	26
12	20	—	—	—	—	32	18	2	6	10	16	2	—	27
7	8	—	—	—	2	17	9	1	1	1	2	—	—	28
2	6	—	—	—	3	11	3	1	1	2	3	2	1	29
—	3	—	—	—	—	3	2	—	—	—	—	—	—	30
9	3	—	—	—	—	12	6	1	2	2	4	—	—	31
2	2	—	—	—	—	4	2	—	—	—	—	—	—	32
44	6	—	—	—	5	55	19	1	3	2	5	2	—	33
5	2	1	—	—	4	12	4	—	—	—	—	—	—	34
6	12	1	—	—	5	24	12	1	4	4	8	3	2	35
2	1	—	—	—	—	3	1	—	—	—	—	—	—	36
—	1	—	—	—	—	1	1	—	—	—	—	—	—	37
4	1	—	—	—	1	6	2	—	—	—	—	—	—	38
2	1	—	—	—	—	3	2	—	—	—	—	—	—	39
1	3	—	—	—	—	4	3	1	—	2	2	—	—	40
2	3	—	—	—	—	5	3	—	1	—	1	—	—	41
1	1	—	—	—	—	2	2	—	—	—	—	—	—	42
5	1	—	—	—	—	6	4	—	—	—	—	—	—	43
8	6	—	—	—	1	15	6	1	1	1	2	2	—	44
2	3	—	—	—	—	5	3	—	—	—	—	—	—	45
3	—	—	—	—	—	3	1	—	—	—	—	—	—	46
5	2	—	—	—	—	7	2	—	—	—	—	—	—	47
2	1	—	—	—	—	3	2	—	—	—	—	—	—	48
8	30	—	—	—	8	46	17	—	2	1	3	—	—	49
13	4	—	—	—	4	21	9	2	—	1	1	—	—	50
11	2	—	—	—	—	13	5	—	1	1	2	1	—	51
1	3	—	—	—	—	4	2	—	—	—	—	—	—	52
11	7	—	—	—	—	18	5	1	4	3	7	2	—	53
11	2	—	—	—	—	13	4	1	2	—	2	2	—	54
1	4	—	—	—	—	5	3	1	—	—	—	—	—	55
4	3	—	—	—	—	7	2	—	—	—	—	—	—	56
18	7	—	—	—	1	26	7	1	1	—	1	—	—	57
3	8	—	—	—	—	11	3	—	—	—	—	—	—	58
109	92	—	—	1	31	233	68	8	41	47	88	18	14	59
8	2	—	—	—	—	10	6	—	—	—	—	—	—	60
1	2	—	—	—	—	3	2	—	—	—	—	—	—	61
8	4	—	—	—	4	16	5	—	1	—	1	—	—	62
—	2	—	—	—	—	3	1	—	—	—	—	—	—	63
7	3	1	—	—	—	10	5	1	—	—	—	—	—	64
1	3	—	—	—	3	7	2	—	3	—	3	—	—	65
1	5	—	—	—	—	6	3	—	1	2	3	2	—	66
1	4	—	—	—	—	5	5	—	—	—	—	—	—	67
—	2	—	—	—	1	3	1	—	—	—	—	—	—	68
12	4	—	—	—	3	19	6	1	1	1	2	—	—	69
4	1	—	—	—	3	8	5	1	1	1	2	—	—	70
3	4	—	—	—	—	7	1	—	—	—	—	—	—	71
2	—	—	—	—	1	3	2	—	—	—	—	—	—	72
4	2	—	—	—	2	8	4	—	—	—	—	—	—	73
552	371	12	2	5	115	1.057	402	38	104	98	202	49	18	

ROMA

2	3	—	—	—	—	5	2	1	2	1	3	1	—	1
6	4	—	—	—	1	11	3	—	2	1	2	—	—	2
27	48	—	—	—	1	76	22	5	29	26	55	24	—	3
11	4	—	—	—	—	15	4	1	4	4	8	1	—	4
20	10	1	—	—	1	32	4	1	3	3	6	3	—	5

LAZIO

Numero d'ordine	COMUNI	COMMERCIO FISSO							COMMERCIO AMBULANTE			ALBERGHI, PENSIONI E LOCANDE ALL'1-1-1973		
		All'ingrosso			Al minuto				Alimen- tari	Non alimen- tari	Totale	Eser- cizi	Letti	
		ali- men- tari	non ali- men- tari	Totale	ali- men- tari	tessuti e arti- coli abbi- glia- mento	mobili, appa- recchi e mate- riali per la casa	pro- dotti e articoli vari						Totale
6	Anticoli Corrado	—	—	—	16	4	7	8	35	1	1	2	—	—
7	Anzio	13	15	28	275	72	77	144	568	134	21	155	22	1.118
8	Arcinazzo Romano	1	—	1	16	5	2	6	29	3	1	4	2	58
9	Ardea	—	—	—	191	42	47	42	322	32	8	40	6	240
10	Ariccia	17	9	26	111	17	14	28	170	55	16	71	1	26
11	Arsolei	1	—	1	19	11	5	14	49	—	—	—	1	12
12	Artena	1	—	1	86	13	16	25	140	12	4	16	1	12
13	Bellegra	2	—	2	27	7	6	9	49	3	—	3	—	—
14	Bracciano	12	10	22	67	35	12	37	151	15	25	40	5	167
15	Camerata Nuova	—	—	—	12	—	—	1	13	2	1	3	—	—
16	Campagnano di Roma	5	1	6	41	15	16	28	100	3	6	9	4	76
17	Canale Monterano	1	—	1	22	5	5	7	39	2	1	3	1	59
18	Canterano	—	—	—	7	—	—	4	11	—	2	2	1	10
19	Capena	2	—	2	39	10	9	17	75	3	1	4	1	5
20	Capranica Prenestina	—	—	—	8	—	—	—	8	5	—	5	1	56
21	Carpineto Romano	3	—	3	63	17	15	20	115	75	9	84	2	55
22	Casape	—	—	—	13	1	2	1	17	13	—	13	—	—
23	Castel Gandolfo	4	—	4	47	9	13	25	94	34	28	62	5	88
24	Castel Madama	20	1	21	28	7	10	8	53	31	—	31	1	21
25	Castelnuovo di Porto	2	1	3	21	7	7	6	41	—	8	8	1	20
26	Castel S. Pietro Romano	7	—	7	8	—	—	1	9	—	1	1	1	13
27	Cave	—	2	2	52	16	6	6	80	1	12	13	2	49
28	Cerreto Laziale	—	—	—	15	3	2	3	23	2	—	2	1	3
29	Cervara di Roma	—	—	—	6	—	—	—	6	—	—	—	2	26
30	Cerveteri	7	2	9	75	24	17	35	151	1	25	26	2	27
31	Ciciliano	—	—	—	21	3	4	4	32	—	—	—	—	—
32	Cinetto Romano	—	1	1	17	2	1	—	20	—	2	2	—	—
33	Civitavecchia	54	31	85	362	83	74	183	702	194	105	299	12	462
34	Civitella San Paolo	—	—	—	12	4	3	8	27	1	—	1	—	—
35	Colleferro	8	3	11	150	58	53	81	342	12	21	33	5	100
36	Colonna	2	—	2	16	5	3	8	32	5	3	8	—	—
37	Fiano Romano	1	—	1	35	16	16	27	94	1	6	7	2	29
38	Filacciano	—	—	—	7	—	1	1	9	1	1	2	—	—
39	Formello	—	4	4	26	8	10	14	58	8	1	9	—	—
40	Frascati	13	7	20	176	48	74	79	377	47	17	64	9	195
41	Galliano nel Lazio	71	7	78	25	5	4	13	47	2	3	5	1	12
42	Gavignano	2	—	2	11	4	5	—	20	6	—	6	1	22
43	Genazzano	26	5	31	26	13	6	26	71	—	9	9	—	—
44	Genzano di Roma	12	3	15	116	44	32	70	262	50	16	66	2	89
45	Gerano	—	—	—	15	6	6	8	35	3	3	6	—	—
46	Gorga	—	—	—	13	4	3	3	23	—	1	1	—	—
47	Grottaferrata	4	1	5	67	20	21	43	151	12	11	23	8	428
48	Guidonia Montecelio	19	10	29	394	31	105	149	679	126	31	157	1	45
49	Jenne	—	—	—	14	—	—	—	14	—	—	1	1	19
50	Labico	2	—	2	22	4	2	5	33	9	2	11	—	—
51	Ladispoli	5	—	5	206	32	15	38	291	2	35	37	9	460
52	Lanuvio	4	6	10	46	15	4	11	76	8	—	8	2	129
53	Lariano	7	2	9	119	40	25	67	251	37	14	51	2	44
54	Licenza	—	—	—	17	4	4	5	30	1	2	3	1	36
55	Magliano Romano	—	—	—	11	—	6	3	20	—	—	—	—	—
56	Mandela	—	—	—	16	—	2	2	20	—	—	—	—	—
57	Manziana	3	—	3	41	11	13	15	80	—	5	5	4	102
58	Marano Equo	—	—	—	22	6	7	20	55	9	5	14	—	—
59	Marcellina	2	—	2	44	9	10	18	81	7	3	20	—	—
60	Marina	12	8	20	444	116	145	177	882	68	44	112	8	271
61	Mazzano Romano	—	—	—	20	4	10	9	43	2	2	4	—	—
62	Mentana	7	—	7	107	30	39	47	223	81	17	98	6	106
63	Montecompatri	8	2	10	55	10	10	17	95	5	5	10	6	174
64	Monteflavio	—	—	—	19	5	6	7	37	—	—	—	2	26
65	Montelánico	—	—	—	22	2	6	14	44	1	—	1	—	—
66	Montelibretti	—	—	—	53	15	13	24	105	95	2	97	2	25
67	Ponte Pôrzio Catone	—	—	—	37	6	8	20	71	5	1	6	2	123
68	Monterotondo	9	—	9	175	70	54	68	367	36	27	63	3	34
69	Montorio Romano	—	—	—	13	2	2	7	24	1	—	1	—	—
70	Moricone	—	—	—	17	1	4	6	28	3	7	10	—	—

Segue Provincia di

Roma

ESERCIZI PUBBLICI							RIVEN- DITE DI TABAC- CHI	CONCES- SIONI DI FARMA- CIE — APERTE	SERVIZI				Numero d'ordine	
Risto- ranti, trattorie, osterie, tavole calde	Bar, caffè, gelate- rie, birrerie	Sale da ballo, gioco e bigliar- do	Stabili- menti balneari fissi e piscine	Alber- ghi diurni e bagni pubblici	Rimesse e noleggi, stallaggi	Totale			Saloni da parrucchiere e barbieri			Lavan- derie, tintorie e stirerie		Agenzie di me- diazione, richiesta di certi- ficati, copiste- rie e simili
									per uomo	per signora e misti	Totale			
5	2	—	—	—	—	7	1	1	—	2	2	1	—	6
77	69	1	51	—	11	209	41	4	26	38	64	14	4	7
7	3	—	—	—	—	10	2	—	1	1	2	—	—	8
13	18	8	15	—	4	58	12	1	6	7	13	6	8	9
8	10	1	—	1	1	21	10	2	8	3	11	2	1	10
6	3	—	—	—	—	9	3	1	2	1	3	1	—	11
17	13	1	—	—	5	36	11	1	9	3	12	2	—	12
8	12	1	—	—	1	22	7	1	3	2	5	1	—	13
40	32	2	2	—	10	86	12	2	10	8	18	6	2	14
4	3	—	—	—	—	7	1	—	—	—	—	—	—	15
13	14	—	—	1	3	31	5	1	5	3	8	3	—	16
2	6	—	—	—	—	8	2	1	3	1	4	1	—	17
1	1	—	—	—	—	2	1	—	—	—	—	—	—	18
6	6	2	—	—	—	14	3	1	4	2	6	1	—	19
4	5	—	—	—	—	9	2	—	—	—	—	—	—	20
7	10	—	—	—	6	23	5	1	6	2	8	2	—	21
4	—	—	—	—	—	4	2	—	1	—	1	—	—	22
21	19	—	1	—	—	41	8	1	2	4	6	2	—	23
5	7	—	—	1	—	13	4	1	6	4	10	3	2	24
6	10	—	—	—	—	16	4	1	3	2	5	1	—	25
2	1	—	—	—	—	3	1	—	—	1	1	—	—	26
13	11	—	—	—	—	24	9	1	8	3	11	3	1	27
1	2	—	—	—	—	3	1	—	1	—	1	—	—	28
1	2	—	—	—	—	3	2	—	—	—	—	—	—	29
9	12	2	1	—	3	27	14	1	5	5	10	5	—	30
1	4	—	—	—	—	5	1	—	2	1	3	—	—	31
6	2	—	—	—	—	8	1	—	1	1	2	—	—	32
109	73	2	8	—	5	197	49	7	52	34	86	21	6	33
4	3	—	—	—	—	7	1	1	2	2	4	—	—	34
10	39	—	—	—	2	51	17	4	26	25	51	22	—	35
5	6	—	—	—	—	11	2	1	2	2	4	2	—	36
5	10	—	—	—	—	15	4	1	3	4	7	2	1	37
—	3	—	—	—	—	3	1	—	1	—	1	—	—	38
6	6	—	—	—	—	12	2	1	3	2	5	2	1	39
38	32	3	1	1	20	95	22	3	15	27	42	15	3	40
6	7	1	—	—	—	14	2	1	3	2	5	1	—	41
2	2	—	—	—	—	4	3	1	1	1	2	—	—	42
13	8	2	—	—	—	23	7	1	5	3	8	4	—	43
28	35	1	—	—	2	66	13	2	19	15	34	14	5	44
2	2	—	—	—	—	4	2	1	1	1	2	—	—	45
3	2	—	—	—	—	5	1	—	—	—	—	—	—	46
39	22	—	—	—	—	61	10	2	5	12	17	11	2	47
45	40	—	—	—	4	89	28	4	38	32	70	33	1	48
6	2	—	—	—	—	8	1	—	—	—	—	—	—	49
9	3	—	—	—	—	12	3	1	2	1	3	1	—	50
56	55	—	18	—	3	132	12	2	—	26	26	8	2	51
9	6	—	—	—	—	15	6	2	5	3	8	1	1	52
15	11	—	—	—	—	26	6	1	7	2	9	3	1	53
7	5	—	—	—	—	12	2	1	—	1	1	—	—	54
1	2	—	—	—	—	3	1	—	2	1	3	—	—	55
3	1	—	—	—	—	4	1	—	—	—	—	—	—	56
13	9	—	—	—	—	22	4	1	2	4	6	2	—	57
5	3	—	—	—	—	8	1	1	1	1	2	—	—	58
9	8	—	—	—	—	17	5	1	6	4	10	1	1	59
53	58	2	—	2	—	115	34	6	22	54	76	62	12	60
7	5	—	—	—	—	12	2	1	1	1	2	1	1	61
18	24	—	—	—	—	42	12	2	20	9	29	11	2	62
36	14	—	—	1	1	52	8	2	6	1	7	4	1	63
14	4	—	—	—	—	18	1	1	2	2	4	—	—	64
1	6	—	—	—	—	7	4	1	1	1	2	1	—	65
12	7	—	—	—	—	19	6	1	2	3	5	1	—	66
25	6	—	—	—	—	31	3	1	4	3	7	5	—	67
32	43	7	—	—	5	87	22	4	17	16	33	12	2	68
2	4	—	—	—	3	9	2	1	2	—	2	1	—	69
5	5	—	—	—	—	10	2	1	3	1	4	1	—	70

LAZIO

Numero d'ordine	COMUNI	COMMERCIO FISSO								COMMERCIO AMBULANTE			ALBERGHI, PENSIONI E LOCANDE ALL'1-1-1973	
		All'ingrosso			Al minuto					Alimen- tari	Non ali- men- tari	Totale	Eser- cizi	Letti
		ali- men- tari	non ali- men- tari	Totale	ali- men- tari	tessuti e arti- coli abbi- glia- mento	mobili, appa- recchi e mate- riali per la casa	pro- dotti e articoli vari	Totale					
71	Morlupo	5	3	8	26	5	9	22	62	2	4	6	1	18
72	Nazzano	1	1	2	20	6	3	11	40	3	1	4	—	—
73	Nemi	—	—	—	14	3	1	1	19	2	—	2	4	124
74	Nèrola	—	—	—	18	1	1	2	22	2	8	10	—	—
75	Nettuno	12	11	23	211	54	74	108	447	60	35	95	1	96
76	Olèvano Romano	12	3	15	48	26	17	34	125	9	—	9	2	18
77	Palestrina	62	8	70	139	34	41	48	262	15	13	28	1	50
78	Palombara Sabina	13	—	13	58	17	13	17	105	7	7	14	1	14
79	Percile	—	—	—	14	—	—	—	14	—	1	1	—	—
80	Pisoniano	—	1	1	18	1	2	3	24	2	—	2	—	—
81	Polì	1	—	1	14	2	1	3	20	2	—	2	—	—
82	Pomèzia	9	3	12	288	52	38	119	497	19	27	46	14	776
83	Ponzano Romano	—	2	2	9	2	1	4	16	1	—	1	—	—
84	Riano	—	—	—	35	7	10	18	70	15	7	22	—	—
85	Rignano Flaminio	—	1	1	32	10	13	20	75	1	1	2	—	—
86	Riofreddo	2	1	3	12	3	2	1	18	4	1	5	3	33
87	Rocca Canterano	—	—	—	5	1	1	—	7	—	—	—	—	—
88	Rocca di Cave	—	—	—	8	1	—	—	9	—	—	—	—	—
89	Rocca di Papa	2	—	2	81	19	22	34	156	13	11	24	15	439
90	Roccagiòvine	—	—	—	3	—	1	—	4	—	—	—	—	—
91	Rocca Priora	1	—	1	45	11	16	25	97	4	5	9	3	144
92	Rocca Santo Stefano	—	—	—	13	4	2	1	20	3	—	3	—	—
93	Roiate	—	—	—	8	1	—	1	10	1	2	3	1	28
94	ROMA	674	1.278	1.952	21.165	6.786	7.696	9.089	44.736	6.358	3.880	10.238	991	46.511
95	Roviano	—	—	—	28	8	4	10	50	3	3	6	1	10
96	Sacrofano	1	—	1	22	4	2	14	42	2	—	2	1	34
97	Sambuci	—	—	—	14	1	2	—	17	—	2	2	—	—
98	San Gregòrio da Sàssola	1	1	2	15	2	—	4	21	3	1	4	—	—
99	San Polo dei Cavalieri	2	—	2	30	2	6	6	44	1	1	2	2	87
100	Santa Marinella	5	3	8	131	23	18	61	233	9	7	16	15	809
101	Sant'Àngelo Romano	—	—	—	24	2	3	1	30	1	—	1	—	—
102	Sant'Oreste	—	1	1	14	5	3	12	34	2	2	4	1	27
103	San Vito Romano	10	1	11	37	8	8	10	63	4	3	7	6	281
104	Saracinesco	—	—	—	4	—	—	—	4	—	—	—	—	—
105	Segni	—	—	—	67	13	14	21	115	11	11	22	2	88
106	Subiaco	2	2	4	74	32	18	54	178	19	6	25	12	570
107	Tivoli	34	20	54	467	168	86	235	956	153	62	215	13	301
108	Tolfa	—	—	—	44	16	13	17	90	25	5	30	—	—
109	Torrta Tiberina	—	1	1	9	3	4	7	23	—	10	10	—	—
110	Trevignano Romano	1	—	1	46	8	5	14	73	23	3	26	4	57
111	Vallepiedra	—	—	—	10	—	1	6	17	—	—	—	1	14
112	Vallinfreda	—	—	—	19	2	1	9	31	3	—	3	—	—
113	Valmontone	2	1	3	139	37	51	67	294	30	83	113	2	42
114	Velletri	67	38	105	363	93	71	224	751	302	25	327	3	123
115	Vicovaro	—	—	—	46	7	10	6	69	8	2	10	3	42
116	Vivaro Romano	—	—	—	4	—	—	—	4	—	—	—	—	—
117	Zagarolo	—	—	—	86	49	30	30	195	11	12	23	2	32
TOTALE DELLA PROVINCIA		1.322	1.522	2.844	28.677	8.687	9.498	12.293	59.155	8.513	4.854	13.367	1.264	56.111

Segue Provincia di

Provincia di														
1	Aprilia	4	1	5	230	65	54	64	413	30	33	63	4	73
2	Bassiano	1	—	—	16	3	4	8	31	2	—	2	—	—
3	Campodimele	—	—	—	12	3	—	—	15	2	—	2	—	—
4	Castelforte	—	—	—	53	26	10	18	107	79	48	127	7	307
5	Cisterna di Latina	12	8	20	209	72	39	103	423	162	122	284	6	169
6	Cori	53	—	53	80	20	24	31	155	69	11	80	3	68
7	Fondi	14	5	19	173	49	56	89	367	426	31	457	7	272
8	Fòrnia	18	14	32	243	44	59	113	459	196	17	213	14	785
9	Gaeta	22	9	31	213	57	35	97	402	77	7	84	14	685
10	Itri	20	3	23	71	29	14	24	138	74	2	76	2	22
11	LATINA	50	60	110	812	166	141	472	1.591	201	238	439	18	881
12	Lènola	—	—	—	18	5	8	9	40	24	6	30	2	30
13	Maenza	—	—	—	34	7	5	10	56	2	—	2	1	4
14	Minturno	4	2	6	158	58	45	76	337	434	102	536	16	559
15	Monte San Biàgio	3	—	3	26	10	10	14	60	138	2	140	—	—

Roma - Latina

ESERCIZI PUBBLICI							Totale	RIVEN- DITE DI TABAC- CHI	CONCES- SIONI DI FARMA- CIE — APERTE	SERVIZI					Numero d'ordine
Risto- ranti, trattorie, osterie, tavole calde	Bar, caffè, gelate- rie, birrerie	Sale da ballo, gioco e bigliar- do	Stabili- menti balneari fissi e piscine	Alber- ghi diurni e bagni pubblici	Rimesse e noleggi, stallaggi	Saloni da parrucchiere e barbieri				Lavan- derie, tintorie e stirerie	Agenzie di me- diatione, richiesta di certifi- cati, copiste- rie e simili				
						per uomo						per signora e misti	Totale		
9	10	—	—	—	—	19	5	1	4	6	10	2	—	71	
4	4	—	—	—	—	8	2	1	1	—	1	—	—	72	
18	7	—	1	—	—	26	2	1	2	1	3	—	—	73	
7	—	—	—	—	—	7	2	—	1	—	1	—	—	74	
37	40	2	5	—	1	85	29	4	26	24	50	15	8	75	
11	7	—	—	—	—	18	6	1	6	4	10	3	1	76	
33	15	—	—	—	—	48	19	3	9	8	17	5	2	77	
11	16	1	—	1	—	29	6	1	7	4	11	4	2	78	
2	2	—	—	—	—	4	1	—	—	—	—	—	—	79	
4	3	—	—	—	—	7	1	1	—	—	—	—	—	80	
4	5	—	—	—	—	9	3	1	1	3	4	—	—	81	
61	65	—	3	—	—	129	24	2	21	23	44	14	2	82	
2	3	2	1	—	—	8	1	—	1	2	3	—	—	83	
9	6	—	—	—	—	15	5	1	4	6	10	2	—	84	
6	11	1	—	—	—	18	3	1	3	3	6	2	—	85	
3	3	—	—	—	—	6	1	—	—	—	—	—	—	86	
3	2	—	—	—	—	5	1	—	—	—	—	—	—	87	
3	4	—	—	—	—	4	1	—	—	—	—	—	—	88	
26	14	1	—	—	1	42	10	1	9	8	17	3	—	89	
3	—	—	—	—	—	3	1	—	—	—	—	—	—	90	
17	14	—	—	—	—	31	4	1	4	2	6	2	3	91	
3	2	—	—	—	—	5	2	1	—	—	—	—	—	92	
4	3	—	—	—	—	7	1	—	—	—	—	—	—	93	
3.390	5.177	84	221	20	1.478	10.370	1.737	490	1.698	3.256	4.954	2.961	489	94	
3	5	2	—	—	—	10	1	—	2	—	2	1	—	95	
8	5	1	—	—	—	14	3	1	3	2	5	2	—	96	
5	1	—	—	—	—	6	1	1	1	1	2	—	—	97	
4	7	—	—	—	—	11	2	1	2	1	3	—	—	98	
9	5	—	—	—	2	16	2	1	3	2	5	1	—	99	
21	23	—	11	—	—	55	20	3	7	11	18	5	6	100	
—	8	—	—	—	—	8	3	1	—	—	—	—	—	101	
2	6	1	—	—	1	10	3	1	2	1	3	2	—	102	
6	7	—	—	—	—	13	5	1	4	4	8	2	—	103	
2	—	—	—	—	—	2	1	—	—	—	—	—	—	104	
14	9	—	—	—	5	28	9	1	9	3	12	1	2	105	
30	18	2	—	1	9	60	11	2	11	7	18	3	1	106	
100	95	—	1	—	4	200	42	7	60	57	117	25	8	107	
9	13	—	—	—	—	22	9	1	3	4	7	2	—	108	
1	1	—	—	—	1	3	1	—	1	1	2	—	—	109	
17	5	—	—	—	—	22	2	1	3	2	5	—	1	110	
6	3	—	—	—	—	9	2	—	—	—	—	—	—	111	
2	1	—	—	—	—	3	1	—	—	—	—	—	—	112	
22	10	—	—	—	1	33	11	1	16	7	23	4	—	113	
59	65	—	—	—	7	131	60	6	41	44	85	16	6	114	
7	10	2	—	—	—	19	5	1	4	3	7	3	—	115	
3	1	—	—	—	—	4	1	—	—	—	—	—	—	116	
23	26	—	—	—	3	52	12	3	7	8	15	8	—	117	
5.026	6.654	136	340	29	1.605	13.790	2.576	635	2.408	3.933	6.341	3.413	591		

ESERCIZI PUBBLICI							Totale	RIVEN- DITE DI TABAC- CHI	CONCES- SIONI DI FARMA- CIE — APERTE	SERVIZI					Numero d'ordine
Risto- ranti, trattorie, osterie, tavole calde	Bar, caffè, gelate- rie, birrerie	Sale da ballo, gioco e bigliar- do	Stabili- menti balneari fissi e piscine	Alber- ghi diurni e bagni pubblici	Rimesse e noleggi, stallaggi	Saloni da parrucchiere e barbieri				Lavan- derie, tintorie e stirerie	Agenzie di me- diatione, richiesta di certifi- cati, copiste- rie e simili				
						per uomo						per signora e misti	Totale		
25	66	2	—	—	3	96	28	5	27	27	54	18	3	1	
5	3	1	—	—	2	11	2	1	1	1	2	—	—	2	
—	3	—	—	—	—	3	2	—	—	—	—	—	—	3	
14	12	1	6	—	5	38	11	2	6	5	13	2	1	4	
32	26	—	—	—	27	85	28	4	20	9	29	8	—	5	
11	16	—	—	—	1	28	10	3	15	5	20	2	—	6	
33	38	1	1	—	3	76	28	5	37	21	58	13	5	7	
53	39	—	4	1	4	101	27	4	28	19	47	13	4	8	
56	53	—	18	—	6	133	26	5	22	20	42	8	6	9	
8	10	—	—	—	1	19	6	1	9	8	17	2	—	10	
97	131	11	11	1	20	271	80	16	97	94	191	31	20	11	
7	4	—	—	—	2	13	4	1	2	2	4	1	2	12	
3	—	—	—	—	4	7	4	1	3	—	3	—	—	13	
39	62	—	32	2	5	140	32	4	28	17	45	7	6	14	
6	5	—	—	—	—	11	8	1	5	2	7	1	1	15	

LAZIO

Numero d'ordine	COMUNI	COMMERCIO FISSO								COMMERCIO AMBULANTE			ALBERGHI, PENSIONI E LOCANDE ALL'1-1-1973	
		All'ingrosso			Al minuto					Ali- men- tari	Non ali- men- tari	Totale	Eser- cizi	Letti
		ali- men- tari	non ali- men- tari	Totale	ali- men- tari	tessuti e arti- coli abbi- glia- mento	mobili, appa- recchi e mate- riali per la casa	pro- dotti e articoli vari	Totale					
16	Norma	—	1	1	36	6	6	11	59	10	19	29	—	—
17	Pontinia	1	1	2	47	13	12	45	117	20	14	34	3	69
18	Ponza	—	—	—	205	25	12	20	262	9	7	16	14	446
19	Priverno	12	1	13	154	41	28	40	263	74	12	86	—	—
20	Prossedi	—	—	—	24	—	—	2	27	3	1	4	—	—
21	Roccagorga	—	—	—	34	12	4	10	60	15	5	20	—	—
22	Rocca Massima	4	—	4	20	8	5	9	42	3	—	3	—	—
23	Roccasecca dei Volsci	—	—	—	12	1	—	6	19	1	—	1	—	—
24	Sabaudia	9	6	15	107	18	30	43	198	33	14	47	4	246
25	San Felice Circeo	3	—	3	82	42	31	48	203	16	4	20	12	622
26	Santi Cosma e Damiano	—	—	—	28	9	4	4	45	—	22	22	—	—
27	Sermoneta	6	3	9	47	5	9	31	92	33	—	33	2	22
28	Sezze	6	3	9	143	38	33	87	301	96	18	114	2	35
29	Sonnino	2	—	2	74	14	11	30	129	40	10	50	2	34
30	Sperlonga	—	—	—	43	15	15	22	95	13	3	16	9	469
31	Spigno Satùrnia	2	—	2	13	9	5	1	28	8	—	8	—	—
32	Terracina	16	12	28	478	103	83	190	854	151	56	207	31	956
33	Ventotene	—	—	—	5	2	—	—	7	—	—	—	2	21
	TOTALE DELLA PROVINCIA	262	129	391	3.900	975	793	1.727	7.395	2.441	804	3.245	175	6.775

Segue Provincia di

Provincia di														
1	Acquafondata	—	—	—	7	—	2	—	9	2	—	2	1	13
2	Acuto	1	2	3	24	2	3	—	35	2	—	2	2	77
3	Alatri	8	6	14	200	52	63	192	467	283	199	492	1	26
4	Alvito	4	—	4	26	9	6	10	51	9	3	12	—	—
5	Amaseno	—	—	—	22	8	12	12	54	—	2	2	1	5
6	Anagni	20	8	28	121	22	23	57	223	43	39	82	5	182
7	Aquino	1	6	7	27	9	8	21	65	6	5	11	1	39
8	Arce	3	2	5	47	5	6	15	73	3	40	43	1	24
9	Arnara	2	—	2	23	1	1	1	26	1	3	4	—	—
10	Arpino	4	—	4	123	68	20	53	264	10	10	20	2	34
11	Atina	3	3	6	56	21	13	34	124	19	17	36	3	94
12	Ausonia	3	—	3	24	9	5	6	44	64	6	70	1	6
13	Belmonte Castello	—	—	—	4	—	—	—	4	1	—	1	—	—
14	Boville Ernica	3	3	6	96	42	28	7	173	3	77	80	—	—
15	Broccostella	2	—	2	11	—	1	2	14	1	2	3	—	—
16	Càmpoli Appennino	—	—	—	9	1	1	1	12	—	1	1	—	—
17	Casalattico	—	—	—	3	—	—	—	3	—	—	—	—	—
18	Casalvieri	8	5	13	41	13	8	5	67	9	7	16	—	—
19	Cassino	17	19	36	175	60	51	181	467	85	60	145	14	491
20	Castelliri	—	—	—	16	11	6	3	36	8	—	8	—	—
21	Castelnuovo Parano	—	—	—	9	—	1	1	11	2	—	2	—	—
22	Castrocielo	2	7	9	19	1	1	5	26	—	—	—	2	31
23	Castro dei Volsci	—	—	—	50	3	6	8	67	13	16	29	—	—
24	Ceccano	14	13	27	156	42	33	61	292	67	19	86	2	34
25	Ceprano	3	1	4	62	19	11	20	112	13	8	21	3	115
26	Cervaro	1	1	2	36	7	1	6	50	28	22	50	—	—
27	Colfalice	1	1	2	14	1	3	1	19	3	1	4	1	22
28	Colleparado	—	—	—	9	1	1	1	12	7	4	11	—	—
29	Colle San Magno	—	—	—	6	1	—	—	7	2	1	3	—	—
30	Coreno Ausonio	1	—	1	17	6	2	5	30	3	—	3	—	—
31	Espèria	—	—	—	28	6	12	6	52	40	6	46	—	—
32	Falvaterra	—	—	—	4	—	—	2	6	—	—	—	—	—
33	Ferentino	15	78	93	173	64	81	100	418	159	71	230	3	118
34	Filettino	—	—	—	16	4	3	1	24	—	—	—	4	87
35	Fiuggi	6	9	15	67	38	31	35	171	—	1	1	195	10.065
36	Fontana Liri	—	—	—	27	6	7	7	47	10	5	15	—	—
37	Fontechiari	1	—	1	10	—	2	1	13	1	1	2	—	—
38	FROSINONE	18	37	55	399	125	128	253	895	155	199	354	13	606
39	Fumone	—	—	—	41	—	—	3	44	4	1	5	—	—
40	Gallinaro	—	—	—	15	1	3	2	21	1	2	3	—	—

Latina - Frosinone

ESERCIZI PUBBLICI							RIVEN- DITE DI TABAC- CHI	CONCES- SIONI DI FARMA- CIE — APERTE	SERVIZI				Numero d'ordine	
Ristoranti, trattorie, osterie, tavole calde	Bar, caffè, gelate- rie, birrerie	Sale da ballo, gioco e bigliar- do	Stabili- menti balneari fissi e piscine	Alber- ghi diurni e bagni pubblici	Rimesse e noleggi, stallaggi	Totale			Saloni da parrucchiere e barbieri			Lavan- derie, tintorie e stirerie		Agenzie di me- diazione, richiesta di certi- ficati, copiste- rie e simili
									per uomo	per signora e misti	Totale			
9	—	—	—	—	4	13	3	1	2	2	4	1	—	16
19	11	—	—	—	—	30	15	1	6	4	10	3	1	17
9	15	2	1	—	—	34	6	2	3	2	5	1	—	18
29	13	—	—	—	—	49	18	2	21	8	29	4	6	19
4	5	—	—	—	—	10	4	—	—	—	—	—	—	20
4	6	—	—	—	—	10	3	1	6	1	7	1	—	21
4	6	—	—	—	—	10	2	—	1	2	3	—	—	22
1	2	—	—	—	—	3	3	—	1	—	1	—	—	23
28	42	8	4	—	5	87	17	2	9	10	19	5	8	24
25	38	6	3	—	5	77	12	2	5	9	14	4	4	25
2	10	—	—	—	5	17	10	1	2	—	2	—	—	26
12	14	1	—	—	4	31	6	1	4	2	6	1	—	27
26	24	—	—	—	2	52	30	3	20	6	26	5	2	28
9	10	—	—	—	—	19	11	1	8	2	10	2	—	29
18	17	—	—	—	—	35	4	1	4	3	7	2	1	30
—	1	5	—	—	—	6	6	1	1	1	2	—	—	31
73	105	2	—	—	16	196	47	7	36	34	70	19	10	32
6	4	—	—	—	—	10	2	—	—	—	—	—	—	33
667	791	40	80	4	139	1.721	495	79	431	316	747	154	80	

FROSINONE

3	—	—	—	—	—	3	2	—	1	—	1	—	—	1
2	4	—	—	—	—	6	3	1	2	2	4	—	—	2
65	25	3	—	—	3	96	49	4	27	7	34	6	—	3
6	6	—	—	—	—	12	7	2	12	2	5	1	—	4
3	7	1	—	—	4	15	2	1	3	2	4	1	2	5
24	25	—	—	—	1	50	24	3	12	6	18	7	1	6
—	5	—	—	—	2	7	9	1	5	4	9	2	—	7
6	10	4	—	—	5	25	16	1	8	3	11	1	—	8
2	2	—	—	—	—	4	4	1	—	3	3	—	—	9
22	12	—	—	—	12	46	20	2	7	3	10	1	2	10
19	11	1	—	—	2	33	12	2	4	7	11	4	—	11
2	4	—	—	—	6	12	6	1	—	5	5	1	1	12
3	3	—	—	—	—	6	2	—	—	—	—	—	—	13
30	13	—	—	—	—	43	23	1	3	3	6	1	—	14
5	2	—	—	—	—	7	4	1	1	—	1	1	—	15
3	2	—	—	—	—	5	2	—	—	—	—	—	—	16
2	—	—	—	—	—	2	3	—	—	—	—	—	—	17
5	6	—	—	—	7	18	11	1	2	2	4	1	—	18
50	63	2	—	—	9	124	36	5	26	23	49	12	7	19
6	4	—	—	—	—	10	6	1	2	1	3	1	—	20
1	1	—	—	—	—	2	3	—	—	—	—	—	—	21
4	3	—	—	—	—	7	8	—	—	—	—	—	—	22
10	9	—	—	—	2	21	10	1	4	2	6	1	—	23
36	32	—	—	—	4	72	35	4	19	9	28	6	—	24
15	12	—	—	—	4	31	13	2	9	5	14	3	2	25
10	6	—	—	—	1	17	7	1	2	1	3	1	—	26
1	2	—	—	—	1	4	4	—	3	—	3	—	—	27
7	2	—	—	—	2	11	1	—	—	—	—	—	—	28
—	3	—	—	—	2	5	1	—	2	—	2	—	—	29
2	3	—	—	—	—	5	2	1	—	2	2	1	—	30
4	5	—	—	—	6	15	8	1	1	2	3	1	—	31
—	1	—	—	—	—	1	1	—	—	—	—	—	—	32
44	19	2	2	—	16	83	28	3	21	7	28	9	—	33
13	9	—	—	—	—	22	2	—	1	1	2	—	—	34
14	18	2	—	—	2	36	12	2	8	12	20	5	—	35
3	13	—	—	—	—	16	4	1	5	2	7	2	—	36
4	2	—	—	—	—	6	4	—	—	—	—	—	—	37
61	73	—	—	4	10	148	64	6	66	35	101	23	15	38
9	2	—	—	—	—	11	5	—	—	—	—	—	—	39
—	5	—	—	—	—	5	4	—	1	—	1	—	—	40

LAZIO - ABRUZZI

Numero d'ordine	COMUNI	COMMERCIO FISSO						COMMERCIO AMBULANTE			ALBERGHI, PENSIONI E LOCANDE ALL'1-1-1973			
		All'ingrosso			Al minuto			Alimen- tari	Non alimen- tari	Totale	Eser- cizi	Letti		
		ali- men- tari	non ali- men- tari	Totale	ali- men- tari	tessuti e arti- coli abbi- glia- mento	mobili, appa- recchi e mate- riali per la casa						pro- dotti e articoli vari	Totale
Segue Provincia di														
41	Giuliano di Roma . . .	—	—	—	22	—	2	3	27	5	1	6	—	—
42	Guarcino	2	—	2	16	4	—	7	27	4	10	14	5	127
43	Isola del Liri	7	—	7	149	44	27	69	289	21	23	44	2	45
44	Monte S. Giovanni Cam.	12	8	20	149	37	25	25	236	30	25	55	—	—
45	Morolo	—	—	—	31	5	6	1	43	4	4	8	1	16
46	Paliano	1	—	1	52	9	11	34	106	13	5	18	—	—
47	Pàstena	—	—	—	20	4	3	2	29	5	—	5	—	—
48	Pàtrica	—	1	1	20	6	4	2	32	11	7	18	—	—
49	Pescosòlido	—	—	—	12	—	1	1	14	4	1	5	—	—
50	Picinisco	2	1	3	7	—	—	3	10	1	4	5	1	96
51	Pico	—	—	—	22	5	6	11	44	11	10	21	—	—
52	Piedimonte San Germano	2	—	2	47	12	4	8	71	26	49	75	2	173
53	Piglio	8	—	8	33	5	9	10	57	4	4	8	1	41
54	Pignataro Interamna . .	—	—	—	12	6	7	27	52	—	2	2	—	—
55	Pofi	1	—	1	30	5	9	14	58	136	9	145	1	18
56	Pontecorvo	5	3	8	76	22	27	45	170	121	17	138	2	61
57	Posta Fibreno	1	6	7	15	—	—	—	15	2	2	4	—	—
58	Ripi	16	4	20	46	12	14	15	87	11	11	22	2	36
59	Rocca d'Arce	—	—	—	6	1	—	—	7	1	4	5	—	—
60	Roccasecca	4	—	4	62	13	13	24	112	24	38	62	1	35
61	San Biàgio Saracinisco .	—	—	—	26	10	2	—	38	—	—	—	—	—
62	SanDonatoVal di Comino	—	—	—	26	9	4	14	53	12	5	17	—	—
63	San Giòrgio a Liri . . .	3	—	3	34	5	6	15	60	10	35	45	—	—
64	San Giovanni Incàrico .	—	—	—	29	12	12	12	65	26	7	33	—	—
65	S. Ambrògio sul Garigl.	—	—	—	19	—	2	5	26	—	—	—	—	—
66	Sant'Andrea del Garigl.	—	—	—	22	8	7	1	38	3	3	6	—	—
67	Sant'Apollinare	—	—	—	23	11	7	8	49	1	5	6	—	—
68	Sant'Elia Fiumerapido .	—	—	—	35	10	7	10	62	28	3	31	—	—
69	Santopadre	—	—	—	18	9	3	17	47	6	4	10	—	—
70	San Vittore del Làzio .	—	—	—	20	8	1	3	32	7	1	8	—	—
71	Serrone	—	—	—	25	1	3	5	34	7	—	7	6	188
72	Settefrati	—	—	—	10	—	—	4	14	2	—	2	—	—
73	Sgùrgola	3	—	3	21	5	6	4	36	3	2	5	—	—
74	Sora	17	11	28	247	115	82	161	605	136	94	230	5	322
75	Strangolagalli	—	—	—	13	7	4	5	29	2	1	3	—	—
76	Supino	2	—	2	44	10	9	13	76	13	5	18	—	—
77	Terelle	—	—	—	5	—	—	3	8	1	—	1	—	—
78	Torre Cajetani	1	—	1	5	1	—	—	6	—	—	—	—	—
79	Tòrrice	4	—	4	37	4	3	4	48	6	3	9	—	—
80	Trevi nel Làzio	—	—	—	23	3	4	4	34	—	—	—	7	358
81	Trivigliano	—	3	3	13	—	2	4	19	1	1	2	—	—
82	Vallecorsa	—	—	—	27	8	7	3	45	82	21	103	—	—
83	Vallemàio	—	—	—	7	2	—	—	9	2	1	3	—	—
84	Vallerotonda	—	—	—	30	—	—	5	41	5	93	98	2	24
85	Vèroli	2	2	4	188	59	45	49	341	85	109	194	4	146
86	Vicalvi	1	—	1	8	2	2	2	14	6	5	11	—	—
87	Vico nel Làzio	—	—	—	12	2	1	1	16	3	8	11	—	—
88	Villa Latina	—	—	—	8	—	4	—	12	—	8	8	—	—
89	Villa Santa Lucia	—	—	—	17	—	—	7	24	5	—	5	—	—
90	Villa Santo Stéfano . . .	—	—	—	14	1	1	5	21	1	3	4	—	—
91	Viticuso	—	—	—	9	1	1	—	11	—	—	—	—	—
TOTALE DELLA PROVINCIA		235	240	475	4.045	1.151	982	1.749	7.927	1.944	1.471	3.415	297	13.762
Provincia di														
1	Acciano	—	—	—	13	—	—	1	14	—	—	—	—	—
2	Aielli	2	—	2	17	5	5	—	27	—	2	2	—	—
3	Alfedena	3	2	5	18	7	3	3	31	3	2	5	5	69
4	Anversa degli Abruzzi .	—	1	1	12	2	3	1	18	—	2	—	—	—
5	Ateleta	1	—	1	21	3	4	2	30	—	—	—	—	—
6	Avezzano	41	33	74	316	133	91	229	769	159	153	312	13	555
7	Balsorano	1	2	3	28	2	4	7	41	6	5	11	1	17
8	Barete	—	—	—	16	—	—	8	24	3	1	4	—	—
9	Barisciano	—	—	—	20	1	4	1	26	1	1	2	1	16
10	Barrea	1	—	1	17	5	—	2	24	1	3	4	1	91

Frosinone - L'Aquila

ESERCIZI PUBBLICI							RIVEN- DITE DI TABAC- CHI	CONCES- SIONI DI FARMA- CIE — APERTE	SERVIZI				Numero d'ordine	
Risto- ranti, osterie, tavole calde	Bar, caffè, gelate- rie, birrerie	Sale da ballo, gioco e bigliar- do	Stabili- menti balneari fissi e piscine	Alber- ghi diurni e bagni pubblici	Rimesse e noleggi, stallaggi	Totale			Saloni da parrucchiere e barbieri			Lavan- derie, tintorie e stirerie		Agenzie di me- diazio- ne, richiesta di certi- ficati, copiste- rie e simili
									per uomo	per signora e misti	Totale			

FROSINONE

2	6	—	—	—	—	8	5	1	1	2	—	—	41
6	7	—	—	—	—	13	5	1	1	2	—	—	42
25	29	—	—	—	—	54	17	3	22	12	6	2	43
16	23	5	—	—	—	52	20	2	11	3	14	2	44
3	9	—	—	—	—	15	5	1	3	4	7	1	45
13	13	—	—	—	—	26	11	1	5	3	8	2	46
2	4	—	—	—	—	6	4	—	1	1	1	—	47
8	6	—	—	—	—	16	8	1	1	1	2	—	48
8	2	—	—	—	—	10	2	—	1	1	1	—	49
5	3	—	—	—	—	8	5	—	1	—	—	—	50
4	3	—	—	—	2	9	7	1	3	1	4	1	51
11	4	—	—	—	3	18	5	1	4	2	6	2	52
7	13	—	—	—	—	20	6	1	3	2	5	2	53
5	4	—	—	—	4	13	3	1	—	—	—	—	54
2	5	1	—	—	3	11	11	1	5	2	7	1	55
14	17	—	—	—	18	49	16	3	16	7	23	3	56
5	3	—	—	—	8	8	3	—	—	—	—	—	57
14	14	3	—	—	1	32	16	1	3	3	6	2	58
—	3	—	—	—	3	3	3	—	—	—	—	—	59
10	8	—	—	—	10	28	16	2	7	4	11	4	60
3	6	—	—	—	1	10	2	—	—	—	—	—	61
3	6	—	—	—	6	15	7	1	3	2	5	1	62
4	4	—	—	—	3	11	3	1	4	2	6	2	63
4	4	—	—	—	2	10	7	1	3	3	6	1	64
—	4	—	—	—	—	—	3	—	2	—	2	—	65
4	2	—	—	—	3	9	5	—	3	—	3	—	66
1	3	—	—	—	4	8	4	1	3	1	4	1	67
4	14	—	—	—	—	18	10	2	3	2	5	2	68
4	2	—	—	—	—	6	3	—	—	—	—	—	69
2	7	—	—	—	7	16	3	—	2	1	3	—	70
4	8	1	—	—	—	13	6	1	2	2	4	1	71
4	1	—	—	—	—	5	2	—	—	—	—	—	72
5	3	—	—	—	—	8	3	1	3	3	6	1	73
50	51	—	—	—	7	108	38	5	20	5	37	11	74
1	6	—	—	—	3	10	3	1	2	2	4	1	75
10	8	—	—	—	6	24	9	1	3	2	5	2	76
3	2	—	—	—	—	5	3	—	—	—	—	—	77
3	3	—	—	—	—	3	1	—	—	—	—	—	78
15	5	—	—	—	7	15	9	1	5	3	8	2	79
15	14	1	—	—	2	32	3	1	1	1	2	1	80
2	6	—	—	—	—	8	4	—	—	—	—	—	81
1	4	—	—	—	—	5	4	1	—	1	1	—	82
2	2	—	—	—	—	2	4	—	2	—	2	—	83
13	7	—	—	—	4	24	5	1	—	1	—	—	84
60	32	—	—	—	19	111	39	4	16	4	20	4	85
1	2	1	—	—	2	6	3	1	—	—	—	—	86
3	4	—	—	—	3	10	3	1	—	1	3	—	87
4	3	—	—	—	1	8	3	1	2	2	4	—	88
3	1	—	—	—	—	3	3	—	—	—	—	—	89
3	3	—	—	—	—	6	2	1	—	—	—	—	90
3	2	—	—	—	—	5	1	—	—	—	—	—	91
870	815	27	2	4	235	1.953	818	98	417	247	664	149	47

L'AQUILA

1	—	—	—	—	—	1	4	—	—	—	—	—	1
4	5	—	—	—	—	9	3	1	—	1	1	—	2
8	6	—	—	—	—	14	3	1	1	1	—	—	3
—	3	—	—	—	—	3	2	—	—	—	—	—	4
14	2	—	—	—	—	16	5	1	—	1	1	—	5
56	45	5	—	3	27	136	38	6	33	30	63	10	6
2	6	—	—	—	—	8	4	1	3	2	5	1	7
7	—	—	—	—	—	7	5	—	—	—	—	—	8
7	3	—	—	—	—	10	4	1	1	—	1	—	9
2	3	—	—	—	2	7	2	1	2	1	3	1	10

ABRUZZI

Numero d'ordine	COMUNI	COMMERCIO FISSO						COMMERCIO AMBULANTE			ALBERGHI, PENSIONI E LOCANDE ALL'1-1-1973			
		All'ingrosso			Al minuto			Alimen- tari	Non alimen- tari	Totale	Eserci- zi	Letti		
		ali- men- tari	non ali- men- tari	Totale	ali- men- tari	tessuti e arti- coli abbi- glia- mento	mobili, appa- recchi e mate- riali per la casa						pro- dotti e articoli vari	Totale
11	Bisegna	—	—	—	16	1	2	—	19	2	—	2	—	—
12	Bugnara	—	—	—	14	2	2	—	18	2	—	2	—	—
13	Cagnano Amiterno	—	—	—	32	7	12	4	55	5	14	19	2	13
14	Calascio	—	—	—	5	—	—	1	6	—	—	—	—	—
15	Campo di Giove	—	—	—	12	2	2	—	16	—	—	—	6	386
16	Campotosto	1	—	1	48	1	3	2	54	1	4	5	6	309
17	Canistro	—	—	—	16	—	1	2	19	2	—	2	2	125
18	Cansano	1	—	1	6	—	—	2	8	2	—	2	—	—
19	Capestrano	1	1	2	19	1	3	8	31	10	4	14	—	—
20	Capistrano	6	—	6	63	9	11	12	95	19	3	22	1	22
21	Capitignano	2	1	3	18	—	—	—	18	1	—	1	1	13
22	Caporciano	—	—	—	7	—	—	—	7	2	—	2	—	—
23	Cappadocia	—	—	—	24	—	—	—	24	2	—	2	1	6
24	Carapelle Calvisio	—	—	—	2	—	—	—	2	—	1	1	—	—
25	Carsoli	8	—	8	95	15	10	8	128	17	12	29	5	58
26	Castel del Monte	2	—	2	11	2	3	2	18	1	—	1	1	16
27	Castel di Ieri	—	—	—	9	—	4	1	14	3	2	5	—	—
28	Castel di Sangro	17	12	29	57	25	26	20	128	10	9	19	3	159
29	Castellafiume	—	—	—	30	2	1	2	35	—	8	8	2	15
30	Castelvècchio Calvisio	—	—	—	2	—	—	—	2	4	—	4	—	—
31	Castelvècchio Subèquo	3	—	3	28	3	7	15	53	10	5	15	—	—
32	Celano	11	6	17	95	22	25	44	186	5	46	51	—	—
33	Cèrchio	1	1	2	23	5	5	15	48	7	2	9	1	4
34	Civita d'Antino	—	—	—	15	17	3	5	40	—	1	1	1	11
35	Civitella Alfedena	2	—	2	11	1	1	—	13	1	1	2	—	—
36	Civitella Roveto	—	4	4	38	4	5	1	48	3	2	5	2	44
37	Cocullo	—	—	—	5	—	—	—	5	—	—	—	—	—
38	Collarmele	—	—	—	16	2	2	2	22	3	—	3	—	—
39	Collelongo	—	—	—	31	8	17	8	64	3	9	12	2	16
40	Collepietro	1	—	1	4	—	—	—	4	1	1	2	—	—
41	Corfinio	2	2	4	13	1	4	3	21	4	1	5	—	—
42	Fagnano Alto	—	—	—	15	—	—	1	16	2	2	4	—	—
43	Fontècchio	—	—	—	13	—	1	—	14	2	—	2	—	—
44	Fossa	1	—	1	10	—	—	3	13	3	—	3	—	—
45	Gagliano Aterno	—	—	—	10	—	—	2	12	2	—	2	—	—
46	Giòia dei Marsi	—	1	1	23	—	5	10	38	18	9	27	3	124
47	Goriano Sicoli	—	—	—	17	—	2	4	23	2	—	2	—	—
48	Introdacqua	—	—	—	14	—	3	4	21	3	—	3	2	31
49	L'AQUILA	31	27	58	694	176	128	324	1.322	134	276	410	28	1.361
50	Lecce nei Marsi	2	—	2	30	1	3	2	36	3	3	6	—	—
51	Luco dei Marsi	4	2	6	42	25	10	19	96	16	8	24	—	—
52	Lùcoli	2	—	2	34	1	—	6	41	4	3	7	—	—
53	Magliano de' Marsi	7	—	7	46	11	8	8	73	4	26	30	2	44
54	Massa d'Albe	1	—	1	19	—	—	4	23	1	—	1	2	31
55	Molina Aterno	—	—	—	7	2	—	3	12	—	4	4	—	—
56	Monte reale	11	6	17	91	21	16	43	171	17	21	38	6	61
57	Morino	—	—	—	19	6	4	1	30	6	1	7	1	10
58	Navelli	—	—	—	15	1	—	7	23	1	2	3	—	—
59	Ocre	—	—	—	5	—	—	1	6	—	1	1	—	—
60	Ofena	—	—	—	10	1	2	7	20	9	—	9	—	—
61	Opi	—	—	—	13	—	3	—	16	—	2	2	—	—
62	Oricola	—	2	2	8	1	2	2	13	1	—	1	1	34
63	Ortona de' Marsi	2	—	2	17	—	3	1	21	4	—	4	—	—
64	Ortùcchio	2	3	5	16	4	5	9	34	9	1	10	—	—
65	Ovindoli	2	—	2	16	3	4	13	36	4	—	4	4	204
66	Pacentro	—	1	1	16	4	5	4	31	2	—	2	1	22
67	Pereto	1	—	1	7	—	2	1	10	—	—	—	1	38
68	Pescasseroli	2	1	3	53	22	10	10	95	6	2	8	11	533
69	Pescina	11	13	24	73	15	16	32	136	14	18	32	2	28
70	Pescocostanzo	4	11	15	32	11	15	16	74	3	—	3	6	394
71	Pettorano sul Gizio	—	—	—	17	1	2	—	20	1	4	5	—	—
72	Pizzoli	—	—	—	42	5	5	18	70	7	3	10	3	173
73	Pòggio Picenze	1	—	1	17	4	4	13	38	2	2	4	2	20
74	Prata d'Ansidonia	—	1	1	8	—	2	2	14	—	2	2	1	16
75	Pràtola Peligna	22	5	27	89	29	26	45	169	43	24	67	2	18

Segue Provincia di

L'Aquila

ESERCIZI PUBBLICI							RIVEN- DITE DI TABAC- CHI	CONCES- SIONI DI FARMA- CIE — APERTE	SERVIZI				Numero d'ordine	
Ristoranti, trattorie, osterie, tavole calde	Bar, caffè, gelate- rie, birrerie	Sale da ballo, gioco e bigliar- do	Stabili- menti balneari fissi e piscine	Alber- ghi diurni e bagni pubblici	Rimesse e noleggi, stallaggi	Totale			Saloni da parrucchiere e barbieri			Lavan- derie, tintorie e stirerie		Agenzie di me- diazione, richiesta di certi- ficati, copiste- rie e simili
									per uomo	per signora e misti	Totale			

L'AQUILA

—	1	—	—	—	—	1	2	—	—	—	—	—	11
—	2	—	—	—	—	2	4	—	—	—	—	—	12
4	18	—	—	—	—	22	8	1	—	—	—	—	13
—	—	—	—	—	—	1	1	—	—	—	—	—	14
5	4	—	—	—	—	9	3	1	—	1	—	—	15
—	—	—	—	—	—	—	—	—	—	—	—	—	—
30	8	—	—	—	1	39	8	—	—	—	—	—	16
—	7	—	—	—	—	7	3	1	—	—	—	—	17
4	1	—	—	—	—	6	1	—	—	—	—	—	18
1	4	—	—	—	—	6	1	—	—	—	—	—	19
13	11	—	—	—	—	11	5	1	1	2	3	—	20
—	—	—	—	—	—	4	8	1	8	7	15	2	—
8	4	—	—	—	—	12	6	—	—	—	—	—	21
2	—	—	—	—	—	2	2	—	—	—	—	—	22
12	3	—	—	—	—	15	4	—	—	—	—	—	23
—	1	—	—	—	—	1	1	—	—	—	—	—	24
16	16	—	—	—	—	3	11	1	3	3	6	1	25
—	—	—	—	—	—	—	—	—	—	—	—	—	—
2	5	1	—	—	—	8	3	1	—	1	1	—	26
—	1	—	—	—	—	1	1	—	—	—	—	—	—
18	9	—	—	—	—	9	11	2	6	8	14	2	27
5	4	—	—	—	—	9	2	—	—	—	—	—	28
1	—	—	—	—	—	1	1	—	—	—	—	—	29
—	—	—	—	—	—	—	—	—	—	—	—	—	30
9	5	—	—	—	—	14	2	1	4	3	7	1	31
38	7	—	—	—	4	49	12	2	13	9	22	4	32
2	4	—	—	—	1	7	2	1	2	1	3	—	33
1	3	—	—	—	—	4	3	—	—	—	—	—	34
4	—	—	—	—	—	4	2	—	—	—	—	—	35
—	—	—	—	—	—	—	—	—	—	—	—	—	—
6	5	—	—	—	—	11	6	1	2	3	5	1	36
—	1	—	—	—	—	1	2	—	—	—	—	—	37
4	—	—	—	—	—	4	1	—	1	—	1	—	38
3	7	—	—	—	—	10	2	1	2	1	3	1	39
—	1	—	—	—	—	1	1	—	—	—	—	—	40
—	—	—	—	—	—	—	—	—	—	—	—	—	—
2	4	—	—	—	—	6	2	1	2	—	2	—	41
—	4	—	—	—	—	4	4	—	—	—	—	—	42
—	2	—	—	—	—	2	1	—	—	—	—	—	43
—	2	—	—	—	—	2	2	—	—	—	—	—	44
—	2	—	—	—	—	2	2	1	—	—	—	—	45
—	—	—	—	—	—	—	—	—	—	—	—	—	—
16	3	—	—	—	2	21	4	1	1	3	4	1	46
1	4	—	—	—	—	5	2	—	—	—	—	—	47
—	3	—	—	—	3	6	2	1	1	1	2	—	48
286	114	13	1	2	47	463	110	8	60	65	125	12	49
—	3	—	—	—	3	3	3	1	3	2	5	1	50
—	—	—	—	—	—	—	—	—	—	—	—	—	—
10	9	—	—	—	2	21	4	1	6	3	9	2	51
17	3	—	—	—	—	20	11	—	—	—	9	—	52
19	4	2	—	—	—	25	5	1	3	3	6	4	53
5	4	—	—	—	—	9	4	—	—	—	—	—	54
—	2	—	—	—	—	2	1	—	—	—	—	—	55
—	—	—	—	—	—	—	—	—	—	—	—	—	—
27	10	1	—	—	—	38	21	1	2	2	4	1	56
4	3	—	—	—	—	7	3	1	1	1	2	—	57
1	2	—	—	—	2	5	3	1	—	—	—	—	58
—	1	—	—	—	—	1	4	—	—	—	—	—	59
—	4	—	—	—	—	4	3	1	—	—	—	—	60
—	—	—	—	—	—	—	—	—	—	—	—	—	—
7	2	—	—	—	1	10	1	—	—	—	—	—	61
9	2	—	—	—	—	11	3	—	—	—	—	—	62
5	3	—	—	—	—	8	6	—	—	—	—	—	63
2	3	—	—	—	—	8	2	1	1	1	2	—	64
16	2	—	—	—	—	18	6	1	—	1	1	1	65
—	—	—	—	—	—	—	—	—	—	—	—	—	—
3	6	—	—	—	3	12	3	1	—	—	—	—	66
5	2	—	—	—	—	7	1	—	—	—	—	—	67
15	15	3	—	1	—	34	7	—	—	5	5	2	68
24	8	—	—	—	—	32	6	2	6	5	11	—	69
3	3	—	—	—	3	9	5	—	1	2	3	1	70
—	—	—	—	—	—	—	—	—	—	—	—	—	—
3	3	—	—	—	2	8	4	1	2	1	3	—	71
20	4	—	—	—	3	27	9	1	2	2	4	—	72
4	—	2	—	—	—	6	2	—	—	—	—	—	73
2	2	—	—	—	1	5	3	—	—	—	—	—	74
10	14	—	—	—	1	25	8	3	9	6	15	4	75

ABRUZZI

Numero d'ordine	COMUNI	COMMERCIO FISSO							COMMERCIO AMBULANTE			ALBERGHI, PENSIONI E LOCANDE ALL'1-1-1973	
		All'ingrosso			Al minuto				Alimen- tari	Non ali- men- tari	Totale	Eser- cizi	Letti
		ali- men- tari	non ali- men- tari	Totale	ali- men- tari	tessuti e arti- coli abbi- glia- mento	mobili, appa- recchi e mate- riali per la casa	pro- dotti e arti- coli vari					

Segue Provincia di

76	Prezza	2	—	2	13	2	3	1	19	—	—	—	—	—
77	Raiano	2	—	2	31	10	13	14	68	—	4	4	1	11
78	Rivisondoli	—	3	3	13	3	3	3	26	3	—	3	9	678
79	Roccacasale	—	—	—	10	—	—	3	13	—	1	1	—	—
80	Rocca di Botte	—	—	—	11	1	1	1	14	3	—	3	—	—
81	Rocca di Cambio	—	—	—	18	4	2	3	27	—	—	—	2	103
82	Rocca di Mezzo	1	1	2	57	7	5	16	85	5	1	6	6	259
83	Rocca Pia	1	—	1	9	—	—	2	11	—	—	—	—	—
84	Roccaraso	1	1	2	21	11	3	6	41	1	—	1	25	2.162
85	San Benedetto dei Marsi	5	7	12	82	8	18	30	138	28	8	36	1	16
86	San Benedetto in Perillis	—	—	—	3	—	—	1	4	—	—	—	—	—
87	San Demètro ne' Vestini	3	—	3	35	5	15	10	65	19	17	36	—	—
88	San Pio delle Camere	1	—	1	8	2	5	3	18	1	1	2	—	—
89	Sante Marie	7	—	7	33	2	7	5	47	4	—	4	—	—
90	Sant'Eusanio Forconese	—	—	—	8	—	—	—	8	1	1	2	—	—
91	Santo Stéfano di Sessànio	—	—	—	8	—	—	—	8	—	—	—	—	—
92	SanVincenzoValle Roveto	3	—	3	45	8	8	18	79	9	7	16	—	—
93	Scanno	3	—	3	46	8	8	12	74	5	3	8	16	647
94	Scontrone	—	—	—	8	1	—	—	9	—	—	—	—	—
95	Scoppito	—	—	—	27	—	2	—	29	3	4	7	1	8
96	Scùrcola Marsicana	—	2	2	22	6	8	9	45	2	3	5	1	9
97	Secinaro	1	—	1	16	—	—	—	16	—	4	4	1	8
98	Sulmona	19	47	66	335	88	65	120	608	94	139	233	9	249
99	Tagliacozzo	3	10	13	79	20	16	17	132	21	16	37	8	416
100	Tione degli Abruzzi	—	—	—	7	1	—	—	8	—	2	2	—	—
101	Tornimparte	1	—	1	66	8	9	1	84	2	5	7	—	—
102	Trasacco	—	—	—	58	9	9	13	89	21	9	30	—	—
103	Villalago	1	—	1	17	2	4	—	23	3	2	5	1	31
104	Villa S.Lucia degliAbruz.	—	—	—	12	—	1	—	13	4	—	4	—	—
105	Villa Sant'Angelo	—	—	—	18	4	2	8	32	2	—	2	—	—
106	Villa Vallelonga	3	—	3	23	1	2	2	28	2	2	4	—	—
107	Villetta Barrea	1	—	1	9	1	2	1	13	2	—	2	4	124
108	Vittorito	3	—	3	18	1	2	5	26	8	3	11	—	—
	TOTALE DELLA PROVINCIA	274	209	483	3.949	845	762	1.336	6.892	859	940	1.799	220	9.808

Provincia di

1	Alba Adriatica	14	16	30	75	43	37	74	229	38	48	86	29	2.008
2	Ancarano	1	—	—	9	1	8	6	24	2	9	11	—	—
3	Arsita	—	—	—	16	10	7	12	45	4	3	7	—	—
4	Atri	6	—	6	79	19	23	54	175	25	11	36	3	86
5	Basciano	—	—	—	16	2	5	2	25	9	1	10	—	—
6	Bellante	—	2	2	37	10	10	26	83	8	17	25	—	—
7	Bisenti	—	—	—	32	10	8	11	61	14	1	15	—	—
8	Campoli	3	2	5	80	13	15	35	143	18	203	221	2	28
9	Canzano	—	—	—	14	2	2	3	21	3	3	6	1	17
10	Castel Castagna	—	1	1	7	1	—	—	8	1	6	7	—	—
11	Castellalto	1	—	1	32	15	7	20	74	2	18	20	1	44
12	Castelli	—	6	6	21	3	2	8	34	4	5	9	—	—
13	Castiglione Messer Raim.	3	—	3	29	13	6	12	60	3	5	8	—	—
14	Castilenti	1	—	1	15	3	2	6	26	5	—	5	—	—
15	Cellino Attanasio	—	—	—	25	12	8	12	57	14	4	18	—	—
16	Cermignano	—	—	—	57	4	5	7	73	6	1	7	—	—
17	Civitella del Tronto	2	—	2	59	6	5	8	78	5	29	34	4	138
18	Colledara	—	—	—	37	6	3	6	52	16	4	20	—	—
19	Colonnella	—	—	—	20	4	8	4	36	4	2	6	1	56
20	Controguerra	2	—	2	36	11	7	40	94	3	2	5	—	—
21	Corròpoli	—	5	5	22	11	8	16	57	16	14	30	—	—
22	Cortino	1	—	1	17	1	1	1	20	3	2	5	3	69
23	Crognaleto	16	—	16	74	3	5	2	84	3	2	5	1	22
24	Fano Adriano	2	—	2	10	—	—	1	11	—	—	—	1	34
25	Giulianova	34	77	111	187	70	61	95	413	196	127	323	20	1.540

L'Aquila - Teramo

ESERCIZI PUBBLICI							RIVEN- DITE DI TABAC- CHI	CONCES- SIONI DI FARMA- CIE — APERTE	SERVIZI				Numero d'ordine
Ristor- ranti, trattorie, osterie, tavole calde	Bar, caffè, gelate- rie, birrerie	Sale da ballo, gioco e bigliar- do	Stabili- menti balneari fissi e piscine	Alber- ghi diurni e bagni pubblici	Rimesse e noleggi, stallaggi	Totale			Saloni da parrucchiere e barbieri			Agenzie di me- diazione, richiesta di certi- ficati, copiste- rie e simili	
									per uomo	per signora e misti	Totale		

L'AQUILA

1	6	—	—	—	2	9	2	—	—	—	—	—	76
2	4	—	—	—	2	8	3	1	4	4	8	1	77
6	3	—	—	—	5	14	7	1	—	2	2	1	78
1	3	—	—	—	—	4	3	—	—	—	—	—	79
1	2	—	—	—	—	3	1	—	—	—	—	—	80
5	3	—	—	—	—	8	3	—	—	1	1	—	81
27	8	—	—	—	3	38	5	1	1	2	3	1	82
4	1	—	—	—	—	5	1	—	—	—	—	—	83
13	15	3	—	—	—	31	11	1	—	4	4	2	84
13	8	—	—	1	3	25	3	1	7	4	11	2	85
—	2	—	—	—	1	3	1	—	—	—	—	—	86
7	2	—	—	—	4	13	5	1	2	3	5	1	87
—	3	—	—	—	—	3	3	—	—	—	—	—	88
12	5	—	—	—	3	20	6	1	1	1	2	—	89
3	—	—	—	—	—	3	3	—	—	—	—	—	90
—	—	—	—	—	—	—	1	—	—	—	—	—	91
10	3	—	—	—	4	17	8	—	—	—	—	—	92
7	13	2	—	—	—	22	7	1	3	3	6	2	93
1	2	—	—	—	—	3	2	—	—	—	—	—	94
15	5	1	—	—	2	23	8	—	—	—	—	—	95
9	3	1	—	—	—	13	3	1	1	2	3	—	96
5	2	—	—	—	—	7	2	—	1	—	1	—	97
58	39	1	—	—	14	112	31	5	26	22	48	9	98
26	27	2	1	—	10	66	19	2	7	4	11	3	99
—	1	—	—	—	—	1	3	—	—	—	—	—	100
17	6	—	—	—	3	26	9	1	1	3	4	—	101
4	6	—	—	—	2	12	4	1	8	6	14	2	102
8	2	—	—	—	—	10	2	—	1	2	3	—	103
1	3	—	—	—	—	4	2	—	—	—	—	—	104
3	2	—	—	—	1	6	1	—	—	—	—	—	105
5	4	—	—	—	—	9	3	—	—	—	—	—	106
1	3	—	—	—	1	5	2	1	1	1	2	—	107
3	2	—	—	—	1	6	2	1	2	1	3	—	108
1.073	648	37	2	7	190	1.957	611	76	250	243	493	79	25

TERAMO

16	30	10	23	2	4	85	14	1	10	13	23	4	4	1
2	5	—	—	—	1	8	3	1	1	1	2	1	—	2
2	2	—	—	—	—	4	2	1	—	—	—	—	—	3
17	16	—	—	—	11	44	17	2	9	9	18	5	—	4
—	4	—	—	—	2	6	4	1	—	—	—	—	—	5
9	4	3	—	—	—	16	12	2	4	2	6	3	—	6
3	15	—	—	—	5	23	9	—	2	3	5	3	—	7
18	21	1	—	—	—	40	24	3	6	5	11	3	—	8
4	3	—	—	—	2	9	4	—	—	1	1	—	—	9
1	1	—	—	—	—	2	5	—	—	—	—	—	—	10
2	4	1	—	—	1	8	12	1	5	2	7	—	—	11
7	2	—	—	—	—	9	5	1	2	1	3	—	—	12
5	7	—	—	—	—	12	6	1	2	2	4	2	—	13
1	2	—	—	—	—	3	2	1	—	1	1	—	—	14
7	2	—	—	—	5	14	10	1	1	1	2	—	—	15
5	6	—	—	—	—	11	6	1	2	2	4	1	—	16
16	—	—	—	—	3	19	21	2	4	2	6	2	—	17
7	2	—	—	—	—	9	12	—	—	1	1	1	—	18
1	7	—	—	—	—	8	8	1	2	4	6	1	—	19
2	5	—	—	—	—	7	6	1	3	2	5	1	—	20
5	5	—	—	—	—	10	9	1	5	3	8	2	—	21
2	5	—	—	—	—	7	6	—	—	—	—	—	—	22
22	4	—	—	—	—	26	12	—	1	—	1	1	—	23
3	3	—	—	—	—	6	4	1	—	—	—	—	—	24
27	51	2	10	2	3	95	21	4	26	17	43	8	5	25

ABRUZZI

Numero d'ordine	COMUNI	COMMERCIO FISSO							COMMERCIO AMBULANTE			ALBERGHI, PENSIONI E LOCANDE ALL'1-1-1973	
		All'ingrosso			Al minuto				Alimen- tari	Non ali- men- tari	Totale	Eser- cizi	Letti
		ali- men- tari	non ali- men- tari	Totale	ali- men- tari	tessuti e arti- coli abbi- glia- mento	mobili, appa- recchi e mate- riali per la casa	pro- dotti e articoli vari					

Segue Provincia di

26	Isola del Gran Sasso d'It.	3	—	3	45	10	14	7	76	34	52	86	8	133
27	Martinsicuro	14	—	14	65	15	22	46	148	18	9	27	8	482
28	Montefino	—	—	—	19	5	3	9	36	9	—	9	1	15
29	Montorio al Vomano	9	4	13	99	26	16	50	191	26	17	43	2	86
30	Morro d'Oro	1	—	1	8	2	5	3	18	12	1	13	—	—
31	Mosciano Sant'Angelo	10	1	11	58	17	25	26	126	17	25	42	—	—
32	Nereto	—	5	5	46	19	22	27	114	13	37	50	1	19
33	Notaresco	—	—	—	46	13	12	20	91	70	48	118	—	—
34	Penna Sant'Andrea	—	12	12	16	7	8	9	40	5	3	8	2	11
35	Pietracamela	1	1	2	15	2	—	2	19	1	—	1	5	347
36	Pineto	7	4	11	92	27	31	47	197	30	17	47	25	1.248
37	Rocca Santa Maria	1	1	2	15	—	—	1	16	6	1	7	2	43
38	Roseto degli Abruzzi	—	—	—	153	66	28	62	309	149	56	205	23	1.249
39	Sant'Egidio alla Vibrata	12	6	18	61	16	12	35	124	22	95	117	2	39
40	Sant'Omero	2	—	2	39	10	11	9	69	13	27	40	—	—
41	Silvi	16	2	18	109	46	30	44	229	84	29	113	25	2.229
42	TERAMO	44	41	85	331	120	91	212	754	49	77	126	11	651
43	Torano Nuovo	4	1	5	17	3	2	6	28	5	8	13	—	—
44	Tortorella Sicura	2	2	4	21	3	1	4	29	9	5	14	—	—
45	Tortoreto	5	—	5	59	23	13	37	132	12	9	21	19	1.034
46	Tossicia	3	—	3	28	3	1	—	32	5	7	12	—	—
47	Valle Castellana	1	—	1	38	1	1	1	41	5	8	13	3	52
	TOTALE DELLA PROVINCIA	221	189	410	2.386	707	591	1.118	4.802	996	1.048	2.044	203	11.680

Provincia di

1	Abbatèggio	—	—	—	7	—	—	—	7	4	—	4	—	—
2	Alanno	2	—	2	21	8	11	4	44	1	155	156	—	—
3	Bolognano	1	1	2	12	—	3	2	17	4	—	4	1	27
4	Brittoli	—	—	—	10	3	2	5	20	2	1	3	—	—
5	Bussi sul Tirino	2	—	2	41	10	16	25	92	8	5	13	—	—
6	Cappelle sul Tàvo	—	—	—	19	5	4	11	39	2	2	4	—	—
7	Caramanico Terme	—	—	—	35	6	7	8	56	4	2	6	13	650
8	Carpineto della Nora	1	—	1	7	—	1	1	9	—	—	—	—	—
9	Castiglione a Casauria	1	—	1	15	2	—	5	22	4	—	4	—	—
10	Catignano	1	—	1	25	7	5	9	46	9	3	12	—	—
11	Cepagatti	—	1	1	69	16	17	49	151	10	26	36	—	—
12	Città Sant'Angelo	10	1	11	102	41	31	53	227	54	6	60	5	316
13	Civitaquana	2	—	2	18	5	6	2	31	3	1	4	—	—
14	Civitella Casanova	—	—	—	31	2	2	8	43	11	2	13	—	—
15	Collecervino	—	—	—	29	7	7	24	67	241	15	256	—	—
16	Corvara	—	—	—	7	—	—	2	9	—	5	5	—	—
17	Cagnoli	—	—	—	20	2	4	1	27	10	—	10	—	—
18	Ellice	3	—	3	25	12	11	15	63	—	—	—	—	—
19	Farindola	5	—	5	31	6	3	15	55	4	1	5	1	81
20	Lettomanoppello	—	—	—	32	6	11	4	53	7	—	7	—	—
21	Loreto Aprutino	3	—	3	61	13	17	30	121	70	7	77	1	16
22	Manoppello	—	—	—	83	24	31	17	155	71	10	81	2	88
23	Montebello di Bertona	2	—	2	25	6	4	16	51	6	7	13	—	—
24	Montesilvano	12	12	24	298	63	48	118	527	272	62	334	23	2.726
25	Moscufo	—	—	—	16	—	4	9	29	—	29	29	—	—
26	Nocchiano	—	—	—	16	5	1	2	24	—	—	—	—	—
27	Penne	12	5	17	100	40	25	65	230	12	21	33	2	33
28	PESCARA	130	236	366	1.302	892	409	408	3.011	634	510	1.144	50	2.754
29	Pescosansonesco	1	—	1	8	1	2	—	11	4	1	5	—	—
30	Pianella	17	—	17	57	14	13	31	115	6	21	27	—	—
31	Picciano	1	—	1	17	4	3	8	32	6	6	12	—	—
32	Pietranico	1	1	2	10	3	2	8	23	4	3	7	—	—
33	Pòpoli	13	1	14	100	22	14	13	149	21	17	38	3	175
34	Roccamorice	2	—	2	16	7	5	5	33	2	—	2	—	—
35	Rosciano	1	—	1	21	11	7	4	43	2	—	2	—	—

Teramo - Pescara

ESERCIZI PUBBLICI							RIVEN- DITE DI TABAC- CHI	CONCES- SIONI DI FARMA- CIE — APERTE	SERVIZI				Numero d'ordine
Ristoranti, trattorie, osterie, tavole calde	Bar, caffè, gelaterie, birrerie	Sale da ballo, gioco e bigliardo	Stabli- menti balneari fissi e piscine	Alber- ghi diurni e bagni pubblici	Rimesse e noleggi, stallaggi	Totale			Saloni da parrucchiere e barbieri			Agenzie di me- diazione, richiesta di certi- ficati, copiste- rie e simili	
									per uomo	per signora e misti	Totale		

TERAMO

10	11	1	—	1	2	25	15	1	3	4	7	3	—	26
11	8	—	7	—	—	28	10	2	6	8	14	8	5	27
5	3	—	—	—	—	8	5	—	—	—	—	—	—	28
14	14	—	—	1	15	44	14	2	10	8	18	—	—	29
2	2	—	—	—	—	4	4	1	1	—	1	—	—	30
7	9	—	—	—	—	16	14	2	5	3	8	—	—	31
7	7	—	—	—	—	14	5	1	7	2	9	—	—	32
13	13	—	—	—	—	26	11	2	7	3	10	—	—	33
2	5	—	—	—	3	10	3	1	2	2	4	—	—	34
1	6	1	—	—	—	8	3	—	—	—	—	—	—	35
17	19	2	—	—	4	42	15	2	10	9	19	—	—	36
3	—	—	—	—	—	3	7	—	—	—	—	—	—	37
15	34	—	9	1	2	61	24	3	38	27	65	—	1	38
6	10	—	—	1	2	19	8	1	7	8	15	—	—	39
5	6	—	—	1	—	12	12	1	6	4	10	—	—	40
28	29	—	20	—	6	83	19	2	11	12	23	—	—	41
73	97	9	—	1	62	242	63	8	56	68	124	—	3	42
3	2	—	—	—	—	6	4	1	1	2	3	—	—	43
8	3	—	—	—	—	11	8	1	—	2	2	—	—	44
6	10	1	18	—	3	38	12	2	6	5	11	—	—	45
6	—	—	—	—	—	—	—	—	—	—	—	—	—	—
22	1	—	—	—	—	7	7	—	1	—	1	—	—	46
—	—	—	—	—	—	23	14	—	—	—	—	—	—	47
448	496	31	87	10	137	1.209	511	60	262	239	501	119	13	—

PESCARA

3	—	—	—	—	1	4	1	—	1	—	1	—	—	1
5	4	—	—	—	—	9	6	—	6	—	10	—	—	2
4	4	—	—	—	3	12	4	1	2	4	3	—	—	3
4	3	—	—	—	1	8	2	—	—	—	—	—	—	4
3	5	—	—	—	—	8	5	1	3	3	6	—	—	5
2	5	—	—	—	—	7	3	1	2	2	4	—	—	6
—	6	—	—	—	—	7	7	1	3	3	6	—	—	7
2	2	—	1	—	—	4	2	—	—	—	—	—	—	8
3	4	—	—	—	—	8	3	1	1	1	2	—	—	9
7	2	—	—	—	—	9	4	1	4	2	6	—	—	10
4	5	—	—	—	5	14	8	2	5	3	8	—	—	11
21	15	—	—	—	7	43	17	2	11	6	17	—	—	12
3	2	—	—	—	—	5	6	1	—	—	—	—	—	13
12	4	—	—	—	—	16	7	1	2	1	3	—	—	14
1	13	—	—	—	2	16	9	1	2	3	5	—	—	15
—	2	—	—	—	—	2	2	—	—	—	—	—	—	16
—	1	—	—	—	—	1	2	1	1	1	2	—	—	17
2	—	—	—	—	—	2	6	1	—	—	—	—	—	18
15	5	—	—	—	3	23	9	1	2	2	4	—	—	19
2	4	—	—	—	—	6	3	1	2	1	3	—	—	20
15	10	—	—	1	—	26	13	2	7	5	12	—	—	21
1	10	—	—	—	—	11	9	2	4	6	10	—	—	22
4	1	—	—	—	—	5	3	1	—	—	—	—	—	23
27	32	1	10	—	4	74	28	3	18	20	38	—	1	24
—	2	—	—	—	1	3	4	1	2	2	4	—	—	25
1	3	—	—	—	1	5	4	1	—	—	—	—	—	26
27	15	—	—	—	13	55	21	3	11	8	19	—	—	27
149	363	7	87	2	70	678	114	19	201	260	461	115	157	28
3	3	—	—	—	—	6	2	—	—	—	—	—	—	29
10	8	—	—	—	—	18	9	2	5	5	10	—	—	30
4	4	—	—	—	—	8	3	1	3	2	5	—	—	31
2	—	—	—	—	—	2	2	1	1	1	2	—	—	32
11	10	4	—	—	—	25	5	2	8	3	11	—	—	33
7	3	—	—	—	2	12	3	1	2	—	2	—	—	34
3	6	—	—	—	3	12	7	1	—	2	2	—	—	35

ABRUZZI

Numero d'ordine	COMUNI	COMMERCIO FISSO							COMMERCIO AMBULANTE			ALBERGHI, PENSIONI E LOCANDE ALL'1-1-1973	
		All'ingrosso			Al minuto				Ali- men- tari	Non ali- men- tari	Totale	Eser- cizi	Letti
		ali- men- tari	non ali- men- tari	Totale	ali- men- tari	tessuti e arti- coli abbi- glia- mento	mobili, appa- recchi e mate- riali per la casa	pro- dotti e arti- coli vari					

Segue Provincia di

36	Salle	—	—	—	8	1	1	—	10	—	2	2	—	—
37	Sant'Eufemia a Maiella	—	—	—	12	1	—	—	13	—	—	—	—	177
38	San Valentino in Abruzzo	4	—	4	24	8	5	10	47	4	3	7	1	18
39	Scafa	1	6	7	46	11	17	25	99	6	4	10	2	22
40	Serramonacesca	—	—	—	8	2	5	1	16	4	1	5	—	—
41	Spoltore	2	6	8	84	21	35	61	201	289	12	301	—	—
42	Tocco da Casauria	6	—	6	42	8	8	13	71	47	1	48	—	—
43	Torre de' Passeri	13	5	18	59	19	13	40	131	30	16	46	2	8
44	Turrivalignani	—	1	1	6	2	1	1	10	1	—	1	—	—
45	Vicoli	—	—	—	5	—	2	2	9	1	1	2	—	—
46	Villa Celiera	—	—	—	21	1	3	3	28	4	11	15	—	—
	TOTALE DELLA PROVINCIA	249	276	525	3.001	1.317	816	1.133	6.267	1.874	969	2.843	110	7.091

Provincia di

1	Altino	8	9	17	32	6	5	11	54	122	5	127	—	—
2	Archi	3	6	9	33	3	9	6	51	18	5	23	2	19
3	Ari	1	—	1	12	3	2	2	25	8	—	8	—	—
4	Arielli	—	—	—	10	3	2	1	16	3	—	3	—	—
5	Atessa	12	1	13	95	28	53	52	228	206	15	221	3	81
6	Bomba	2	3	5	16	3	4	4	27	6	5	11	1	20
7	Borrello	—	—	—	11	1	4	1	17	1	1	2	1	5
8	Bucchianico	1	1	2	48	7	5	5	65	26	12	38	—	—
9	Canosa Sannita	5	4	9	15	5	9	11	40	9	—	9	1	4
10	Carpineto Sinello	—	—	—	11	4	1	—	16	30	—	30	1	7
11	Carunchio	1	2	3	13	5	10	2	30	—	3	3	2	12
12	Casacanditella	2	2	4	20	—	7	—	27	8	2	10	—	—
13	Casalanguida	3	—	3	22	3	5	6	36	15	11	26	1	11
14	Casalbordino	3	2	5	51	20	16	22	109	19	18	37	3	80
15	Casalincontrada	—	—	—	18	1	2	—	21	3	4	7	—	—
16	Casoli	8	7	15	99	14	13	33	159	50	32	82	2	26
17	Castel Frentano	6	3	9	47	4	11	12	74	24	2	26	1	11
18	Castelguidone	—	—	—	9	1	2	—	12	—	—	—	1	4
19	Castiglione Messer Marino	—	—	—	32	9	15	7	63	—	19	19	5	101
20	Celenza sul Trigno	2	3	5	13	4	5	3	25	1	3	4	2	18
21	CHIETI	12	10	22	276	112	181	272	841	200	78	278	10	405
22	Civitaparella	—	—	—	9	1	—	—	10	1	—	1	—	—
23	Civitella Messer Raimondo	—	—	—	22	5	9	2	38	4	1	5	—	—
24	Colledara	—	—	—	12	5	2	2	21	—	—	—	—	—
25	Colledimezzo	—	—	—	12	2	—	2	16	2	4	6	—	—
26	Crèchio	1	—	1	22	3	5	8	38	6	—	6	—	—
27	Cupello	6	5	11	28	9	11	12	60	9	6	15	1	4
28	Dogliola	—	—	—	7	1	1	1	10	—	—	—	—	—
29	Fallo	—	—	—	5	1	—	—	6	—	—	—	—	—
30	Fara Filiorum Petri	8	5	13	30	6	10	8	54	18	21	39	2	20
31	Fara San Martino	9	4	13	50	9	15	28	102	1	2	3	2	27
32	Filetto	—	—	—	15	4	5	3	27	2	1	3	—	—
33	Fossacesia	—	—	—	53	11	19	31	114	23	10	33	1	4
34	Fraine	—	2	2	16	3	3	—	22	2	2	4	—	—
35	Francoavilla al Mare	7	11	18	164	45	26	61	296	17	295	312	17	729
36	Fresagrandinaria	—	—	—	20	7	4	7	38	8	1	9	2	8
37	Frisa	—	9	9	29	1	4	1	35	1	3	4	—	—
38	Furci	—	3	3	16	5	9	8	38	1	4	5	—	—
39	Gamberale	4	—	4	11	—	—	1	12	—	2	2	2	43
40	Gessopalena	2	1	3	39	8	10	9	66	10	9	19	1	12
41	Gissi	3	—	3	28	13	12	11	64	8	4	12	1	14
42	Giuliano Teatino	—	—	—	15	2	4	2	23	5	—	5	—	—
43	Guardiareale	5	5	10	101	29	26	22	178	10	94	104	7	132
44	Guilmi	2	—	2	27	7	7	2	43	2	—	2	1	5
45	Lama dei Peligni	9	2	11	35	9	11	10	65	15	4	19	2	37
46	Lanciano	17	14	31	184	105	105	110	504	91	92	183	8	250
47	Lentella	—	—	—	12	3	3	2	20	10	—	10	1	5
48	Lettopalena	—	—	—	7	—	1	1	9	—	—	—	—	—
49	Liscia	—	—	—	10	5	5	5	25	—	7	7	—	—
50	Miglianico	3	9	12	45	8	11	14	78	92	1	93	1	5

Pescara - Chieti

ESERCIZI PUBBLICI							RIVEN- DITE DI TABAC- CHI	CONCES- SIONI DI FARMA- CIE — APERTE	SERVIZI					Numero d'ordine
Risto- ranti, trattorie, osterie, tavole calde	Bar, caffè, gelate- rie, birrerie	Sale da ballo, gioco e bigliar- do	Stabili- menti balneari fissi e piscine	Alber- ghi diurni e bagni pubblici	Rimesse e noleggi, stallaggi	Totale			Saloni da parrucchiere e barbieri			Lavan- derie, tintorie e stirerie	Agenzie di me- diatura, richiesta di certi- ficati, copiste- rie e simili	
									per uomo	per signora e misti	Totale			

PESCARA

2	2	—	—	—	—	4	1	—	—	—	—	—	—	36
5	2	—	—	—	2	10	1	—	1	—	—	—	—	37
8	2	—	—	—	4	14	4	—	3	—	—	—	—	38
12	9	—	—	—	—	21	1	—	4	2	—	—	—	39
1	2	—	—	—	—	3	3	—	1	3	—	—	—	40
8	16	—	—	2	—	26	9	3	8	11	—	—	—	41
22	4	—	—	—	1	27	4	1	3	3	—	—	—	42
18	7	2	—	—	4	31	4	2	8	5	—	—	—	43
2	—	—	—	—	—	2	3	—	—	—	—	—	—	44
—	3	—	—	—	—	3	2	—	—	—	—	—	—	45
5	—	—	—	—	—	5	3	—	—	—	—	—	—	46
441	603	15	98	5	128	1.290	373	67	337	371	708	171	159	

CHIETI

2	7	—	—	—	—	9	6	1	4	2	6	2	—	1
1	5	—	—	—	—	6	6	1	3	1	4	2	—	2
—	8	—	—	—	2	10	6	1	2	1	3	—	—	3
—	3	—	—	—	—	3	1	1	1	2	3	—	—	4
17	24	—	—	—	—	41	19	3	10	6	16	4	—	5
5	3	—	—	—	—	8	4	1	1	—	1	—	—	6
—	—	—	—	—	—	—	—	—	—	—	—	—	—	7
10	7	—	—	—	—	17	9	1	3	2	5	1	—	8
1	3	—	—	—	—	4	2	1	2	1	3	1	—	9
2	2	—	—	—	—	4	1	—	2	1	3	—	—	10
—	—	—	—	—	—	—	—	—	—	—	—	—	—	—
9	5	—	—	—	—	5	2	—	—	—	—	—	—	11
1	3	—	—	—	—	12	6	1	—	1	—	—	—	12
1	3	—	—	—	—	4	4	1	2	4	6	1	—	13
7	4	—	—	—	—	18	12	2	6	4	10	2	—	14
2	5	—	2	1	4	7	4	1	—	1	1	1	—	15
13	7	2	—	—	—	22	15	2	4	7	11	2	—	16
8	5	—	—	—	—	13	7	1	5	5	10	1	—	17
—	2	—	—	—	—	3	2	—	—	—	—	—	—	18
3	5	—	—	—	—	11	3	1	3	1	4	1	—	19
2	3	—	—	—	—	6	1	1	—	—	—	1	—	20
82	110	9	—	1	14	216	58	11	56	69	125	28	2	21
1	2	—	—	—	—	3	1	—	—	—	—	—	—	22
1	1	—	—	—	1	4	5	1	—	2	2	—	—	23
—	3	—	—	—	—	5	1	—	1	1	2	—	—	24
1	2	—	—	—	—	3	3	—	1	1	2	—	—	25
—	—	—	—	—	—	—	—	—	—	—	—	—	—	—
6	—	—	—	—	—	6	6	1	1	1	2	—	—	26
5	4	—	—	—	—	13	5	1	3	4	7	2	—	27
1	1	—	—	—	—	1	1	—	—	—	—	—	—	28
2	2	—	—	—	—	2	1	—	—	—	—	—	—	29
12	6	—	—	—	—	18	7	1	2	3	5	1	—	30
3	6	—	—	—	2	11	2	1	1	1	2	2	—	31
2	4	—	—	—	—	8	3	1	—	—	—	—	—	32
6	11	1	—	—	—	20	9	1	2	2	4	2	2	33
—	3	—	—	—	—	3	1	—	—	—	—	—	—	34
41	27	4	—	—	2	74	23	3	19	17	36	12	2	35
1	5	—	—	—	—	6	3	—	—	—	—	—	—	36
—	5	—	—	—	—	5	5	1	2	2	4	1	—	37
3	4	—	—	—	—	9	9	3	1	1	2	2	—	38
4	1	—	—	—	—	5	3	—	—	—	—	—	—	39
10	3	—	—	—	—	13	6	1	3	1	4	—	—	40
5	4	—	—	—	—	13	4	1	3	3	6	2	—	41
5	1	—	—	—	—	6	4	1	1	—	—	—	—	42
29	9	—	—	—	—	39	18	3	8	6	14	4	1	43
2	2	—	—	—	—	4	2	—	1	—	1	—	—	44
3	6	—	—	—	—	9	5	1	3	3	6	1	—	45
29	38	—	—	1	5	73	49	6	34	30	64	19	4	46
—	3	—	—	—	—	3	1	—	—	—	—	—	—	47
1	2	—	—	—	—	3	1	—	—	—	—	—	—	48
—	4	—	—	—	—	4	1	—	—	—	—	—	—	49
13	5	—	—	—	—	18	7	1	3	6	9	2	—	50

ABRUZZI-MOLISE

Numero d'ordine	COMUNI	COMMERCIO FISSO								COMMERCIO AMBULANTE			ALBERGHI, PENSIONI E LOCANDE ALL'1-1-1973	
		All'ingrosso			Al minuto					Alimen- tari	Non alimen- tari	Totale	Eser- cizi	Letti
		ali- men- tari	non ali- men- tari	Totale	ali- men- tari	tessuti e arti- coli abbi- glia- mento	mobili, appa- recchi e mate- riali per la casa	pro- dotti e articoli vari	Totale					
51	Montazzoli	1	—	1	11	6	6	4	27	4	2	6	2	4
52	Montebello sul Sangro	—	—	—	2	2	1	—	5	—	—	—	—	—
53	Monteferrante	—	—	—	4	—	—	—	4	—	—	—	—	—
54	Montelapiano	—	—	—	3	—	—	1	4	1	1	2	—	—
55	Montenerodomo	4	4	8	24	2	2	3	31	—	2	2	—	—
56	Monteodorisio	—	—	—	23	6	4	2	35	2	1	3	—	—
57	Mozzagrogna	—	—	—	15	1	3	6	25	4	—	4	—	—
58	Orsogna	4	—	4	43	15	16	18	92	14	6	20	1	18
59	Ortona	16	10	26	233	53	29	156	471	102	24	126	9	653
60	Paglieta	8	4	12	54	15	14	18	131	20	10	30	1	6
61	Palena	1	—	1	39	6	8	9	62	3	1	4	3	50
62	Palmoli	—	—	—	20	12	4	9	45	3	7	10	—	—
63	Palombaro	1	—	1	13	2	6	9	30	5	3	8	1	55
64	Pennadomo	—	—	—	7	—	2	—	9	—	—	—	—	—
65	Pennapiedimonte	—	—	—	7	—	3	1	11	1	—	1	1	34
66	Perano	11	—	11	20	6	—	10	36	65	—	65	2	32
67	Pietraferrazzana	—	—	—	5	—	—	—	5	—	—	—	—	—
68	Pizzoferrato	3	—	3	14	4	6	7	31	3	—	3	4	105
69	Poggiofiorito	3	—	3	7	—	—	1	8	2	—	2	—	—
70	Pollutri	4	1	5	33	6	7	7	53	6	2	8	1	1
71	Pretoro	—	1	1	14	—	8	—	22	—	20	20	6	356
72	Quadri	—	—	—	10	4	4	1	19	6	11	17	—	—
73	Rapino	—	—	—	22	6	5	2	35	8	5	13	—	—
74	Ripa Teatina	7	5	12	25	2	4	2	36	37	1	38	—	—
75	Roccamontepiano	2	—	2	22	1	3	4	30	3	1	4	1	10
76	Rocca San Giovanni	—	—	—	29	3	2	5	39	17	2	19	1	10
77	Roccascalegna	1	—	1	18	7	5	6	36	—	4	4	—	—
78	Roccaspinalveti	3	1	4	21	10	2	1	34	8	—	8	—	—
79	Ròio del Sangro	—	—	—	10	1	—	—	11	1	2	3	2	97
80	Rosello	1	—	1	9	2	—	—	11	—	1	1	1	10
81	San Buono	1	—	1	25	14	9	17	65	7	3	10	1	7
82	San Giovanni Lipioni	—	—	—	10	2	6	5	23	—	—	—	2	8
83	San Giovanni Teatino	5	13	18	130	38	31	91	290	195	12	207	—	—
84	San Martino Marrucina	1	5	6	15	—	—	3	18	5	2	7	—	—
85	San Salvo	2	—	2	99	31	27	53	210	80	8	88	5	205
86	Santa Maria Imbaro	1	3	4	5	1	4	2	12	6	—	6	—	—
87	Sant'Eusànio del Sangro	—	—	—	21	4	7	1	33	6	7	13	—	—
88	San Vito Chietino	3	2	5	91	15	22	45	173	40	2	42	3	156
89	Scerni	2	2	4	33	13	15	33	94	6	9	15	1	5
90	Schiavi di Abruzzo	—	—	—	35	9	6	1	51	41	5	46	3	30
91	Taranta Peligna	2	2	4	11	3	6	3	23	—	—	—	—	—
92	Tollo	4	—	4	29	17	14	18	78	14	4	18	—	—
93	Torino di Sangro	1	1	2	38	6	6	21	71	10	3	13	3	54
94	Tornareccio	2	—	2	15	12	9	6	42	6	1	7	2	15
95	Torrebruna	—	—	—	23	4	5	3	35	3	1	4	3	26
96	Torrevèchia Teatina	—	—	—	16	3	—	16	35	15	1	16	—	—
97	Torricella Peligna	1	—	1	25	10	10	6	51	7	2	9	5	70
98	Trèglio	—	—	—	9	—	—	3	12	1	—	1	—	—
99	Tuffillo	2	3	5	23	4	7	8	42	—	—	—	—	—
100	Vacri	—	—	—	18	4	4	2	28	1	16	17	—	—
101	Vasto	15	12	27	189	142	56	206	593	351	69	420	30	1.299
102	Villafonsina	—	—	—	10	3	2	1	16	2	1	3	—	—
103	Villamagna	—	1	1	38	8	8	21	75	26	2	28	—	—
104	Villa Santa Maria	1	5	6	31	9	14	12	66	4	—	4	2	24
	TOTALE DELLA PROVINCIA	258	198	456	3.636	1.067	1.091	1.678	7.472	2.228	1.032	3.260	181	5.439

Segue Provincia di

Provincia di														
1	Acquaviva d'Isèrnia	—	—	—	3	1	—	—	4	—	—	—	—	—
2	Agnone	11	8	19	63	31	28	26	148	16	40	56	5	135
3	Bagnoli del Trigno	1	—	1	29	4	1	2	36	2	—	2	—	—
4	Belmonte del Sànnio	—	—	—	17	2	3	1	23	3	3	6	—	—
5	Cantalupo nel Sànnio	2	—	2	10	5	6	7	28	5	11	16	—	—
6	Capracotta	4	1	5	23	2	2	7	34	4	2	6	2	30
7	Carovilli	3	3	6	24	1	3	—	28	2	7	9	—	—
8	Carpinone	4	—	4	17	5	4	3	29	4	7	11	—	—
9	Castel del Giúdice	—	—	—	10	1	—	—	11	—	1	1	1	30
10	Castelpetroso	1	—	1	13	1	6	1	21	4	1	5	—	—

Chieti - Isernia

ESERCIZI PUBBLICI							RIVEN- DITE DI TABAC- CHI	CONCES- SIONI DI FARMA- CIE — APERTE	SERVIZI					Numero d'ordine
Risto- ranti, trattorie, osterie, tavole calde	Bar, caffè, gelate- rie, birrerie	Sale da ballo, gioco e bigliar- do	Stabili- menti balneari fissi e piscine	Alber- ghi diurni e bagni pubblici	Rimesse e noleggi, stallaggi	Totale			Saloni da parrucchiere e barbieri			Lavan- derie, tintorie e stirerie	Agenzie di me- diazione, richiesta di certi- ficati, copiste- rie e simili	
									per uomo	per signora e misti	Totale			

CHIETI

2	4	—	—	—	—	4	3	—	—	—	—	1	—	81
1	—	—	—	—	—	2	1	—	—	—	—	—	—	82
7	3	—	—	—	—	1	1	—	—	—	—	—	—	83
—	3	—	—	—	—	3	2	1	—	—	—	—	—	84
2	8	—	—	—	—	10	4	1	3	1	4	—	—	85
3	19	1	—	—	—	26	4	2	4	4	8	2	1	86
48	41	—	3	—	—	95	38	6	22	15	37	10	7	87
3	8	—	—	1	—	15	6	1	5	2	7	3	—	88
6	3	1	—	—	—	10	3	1	2	—	2	1	—	89
8	3	—	—	—	—	11	4	1	3	3	6	—	—	90
—	8	—	—	—	—	8	4	—	2	1	3	1	—	91
—	2	—	—	—	—	2	1	—	—	—	—	—	—	92
—	2	—	—	—	—	2	3	—	—	—	—	—	—	93
—	6	—	—	—	—	6	4	1	1	—	1	2	—	94
—	1	—	—	—	—	1	1	—	—	—	—	—	—	95
6	2	—	—	—	3	11	4	—	—	—	—	—	—	96
1	3	—	—	—	—	4	1	—	—	—	—	—	—	97
1	3	—	—	—	4	8	7	1	1	1	2	1	—	98
9	4	—	—	—	—	15	8	1	1	—	1	—	—	99
—	4	—	—	—	—	6	2	1	—	—	—	1	—	100
3	6	—	—	—	—	11	3	1	2	1	3	1	—	101
7	2	—	—	—	—	10	7	1	3	2	6	1	—	102
7	5	—	—	—	—	15	6	—	—	—	—	—	—	103
4	10	—	1	—	—	16	8	1	1	1	2	—	—	104
5	2	—	—	—	—	7	7	1	—	—	—	—	—	105
—	4	—	—	—	—	4	6	1	—	—	—	1	—	106
—	4	—	—	—	—	7	1	—	—	—	—	—	—	107
—	5	2	—	—	—	7	1	—	—	—	—	—	—	108
—	4	—	—	—	—	4	2	—	—	1	1	—	—	109
—	5	—	—	—	—	5	3	1	1	1	2	1	—	110
—	2	—	—	—	—	2	1	—	—	—	—	—	—	111
4	12	3	—	—	—	19	7	1	3	3	6	2	—	112
5	1	—	—	—	—	6	2	—	2	—	2	—	—	113
8	15	—	2	—	—	27	8	1	8	4	12	6	—	114
—	2	—	—	—	—	2	2	1	—	—	—	—	—	115
2	5	—	—	—	—	7	6	1	1	1	2	—	—	116
10	11	—	4	—	—	26	10	2	6	4	10	2	—	117
3	9	—	—	—	—	17	8	2	3	3	6	4	—	118
5	12	—	—	—	—	17	11	1	—	1	—	—	—	119
2	1	—	—	—	—	3	2	—	—	1	1	—	—	120
8	6	—	—	—	—	14	4	1	5	3	8	2	—	121
8	9	—	2	—	—	23	11	1	3	2	5	2	—	122
2	5	—	—	—	—	7	2	1	1	1	2	1	—	123
1	3	—	—	—	—	4	2	—	—	1	1	1	—	124
—	8	—	—	—	1	9	6	1	1	—	1	—	—	125
12	7	—	—	—	6	25	6	1	3	4	7	2	—	126
—	3	—	—	—	—	3	1	—	1	—	1	—	—	127
1	2	—	—	—	—	3	2	—	—	—	—	—	—	128
—	6	—	—	—	—	6	4	1	2	2	4	1	—	129
68	55	—	—	1	9	133	31	6	19	19	38	12	2	130
1	1	—	—	—	1	3	4	—	2	1	3	—	—	131
9	4	—	—	—	—	13	6	1	2	1	3	1	—	132
2	3	—	—	—	3	8	2	2	1	1	2	2	1	133
619	735	23	14	5	112	1.508	633	104	308	277	585	161	22	

ISERNIA

—	2	—	—	—	—	2	1	—	—	—	—	—	—	1
17	11	2	—	—	9	39	9	2	6	5	11	2	—	2
1	5	—	—	—	3	9	4	1	—	1	1	—	—	3
—	4	—	—	—	—	4	3	—	1	—	—	—	—	4
1	5	—	—	—	—	6	3	1	1	1	2	1	—	5
—	7	—	—	—	—	7	3	1	1	2	3	—	—	6
9	3	—	—	—	2	14	4	—	—	2	4	—	—	7
—	6	—	—	—	—	6	3	1	2	1	3	1	—	8
1	1	—	—	—	—	2	1	—	—	—	—	—	—	9
2	7	—	—	—	—	9	6	—	—	—	—	—	—	10

MOLISE

Numero d'ordine	COMUNI	COMMERCIO FISSO							COMMERCIO AMBULANTE			ALBERGHI, PENSIONI E LOCANDE ALL'1-1-1973	
		All'ingrosso			Al minuto				Alimen- tari	Non alimen- tari	Totale	Esercizi	Letti
		ali- men- tari	non alimen- tari	Totale	ali- men- tari	tessuti e arti- coli abbi- glia- mento	mobili, appa- recchi e mate- riali per la casa	pro- dotti e articoli vari					

Segue Provincia di

11	Castelpizzuto	—	—	—	2	—	—	—	2	—	—	—	—	—
12	Castel San Vincenzo	—	2	2	12	1	—	1	17	—	—	—	—	—
13	Castelverrino	—	—	—	2	—	—	—	2	—	2	—	—	—
14	Cerro al Volturno	—	—	—	39	5	—	3	52	3	1	—	—	—
15	Chiauci	1	—	1	6	2	—	—	10	—	—	—	—	—
16	Civitanova del Sannio	1	—	1	15	—	1	—	16	3	—	—	—	—
17	Colli a Volturno	4	1	5	17	6	1	8	32	2	6	—	2	22
18	Conca Casale	—	—	—	4	—	—	—	4	1	—	—	1	—
19	Filignano	—	—	—	14	1	—	—	15	—	1	—	—	—
20	Forlì del Sannio	4	—	4	11	—	1	7	19	3	—	—	1	4
21	Fornelli	1	—	1	18	—	3	1	22	4	3	—	1	5
22	Frosolone	6	2	8	35	17	13	14	79	1	22	—	2	31
23	ISERNIA	19	11	30	145	55	25	87	312	182	42	—	5	130
24	Longano	—	—	—	8	—	—	—	9	—	—	—	—	—
25	Macchia d'Isernia	—	—	—	7	2	1	4	14	3	—	—	3	—
26	Macchiagodena	4	1	5	21	7	4	1	33	1	2	—	—	—
27	Miranda	—	—	—	15	1	4	1	21	2	—	—	—	—
28	Montaquila	1	5	6	23	12	4	9	48	3	9	—	12	—
29	Montenero Val Cocchiara	—	—	—	11	1	1	2	15	—	—	—	—	—
30	Monteroduni	—	9	9	22	3	2	2	29	—	—	—	—	—
31	Pesche	—	—	—	3	—	1	2	6	2	—	—	2	—
32	Pescolanciano	3	1	4	17	5	7	8	37	4	2	—	1	8
33	Pescopennataro	3	1	4	5	2	—	4	11	—	1	—	2	11
34	Pettoranello del Molise	—	—	—	1	—	—	—	1	—	—	—	—	—
35	Pietrabbondante	—	—	—	21	5	4	6	36	—	3	—	1	6
36	Pizzone	—	3	3	9	—	—	—	9	—	—	—	—	—
37	Poggio Sannita	—	1	1	22	8	7	4	41	1	2	—	1	7
38	Pozzilli	—	—	—	22	2	3	5	32	2	—	—	1	36
39	Rionero Sannitico	—	—	—	24	1	4	2	31	1	—	—	1	11
40	Roccamandolfi	—	3	3	13	8	4	2	27	—	4	—	1	15
41	Roccasicura	—	—	—	11	1	4	1	17	—	2	—	2	—
42	Rocchetta a Volturno	1	—	1	13	1	1	1	16	—	2	—	1	2
43	San Pietro Avellana	—	—	—	14	1	3	3	21	—	1	—	1	6
44	Sant'Agapito	1	—	1	12	1	1	4	18	3	2	—	5	—
45	Santa Maria del Molise	1	—	1	9	—	2	—	11	—	—	—	—	—
46	Sant'Angelo del Pesco	1	—	1	11	2	4	1	18	—	—	—	2	9
47	Sant'Elena Sannita	1	—	1	9	1	—	2	12	1	2	—	3	—
48	Scàpoli	—	—	—	12	4	—	—	16	2	—	—	—	—
49	Sessano del Molise	3	—	3	14	2	3	2	21	2	1	—	2	—
50	Sesto Campano	—	—	—	25	4	—	—	29	—	3	—	3	—
51	Vastogirardi	—	—	—	18	1	1	—	20	—	1	—	1	—
52	Venafro	14	8	22	90	26	27	40	183	94	13	—	107	112
	TOTALE DELLA PROVINCIA	95	60	155	1.011	241	200	274	1.726	361	199	560	34	610

Provincia di

1	Acquaviva Collecroce	—	—	—	13	2	3	3	21	—	—	—	—	—
2	Baranello	1	—	1	29	7	3	3	42	3	—	—	—	—
3	Bojano	8	4	12	63	26	17	28	134	100	32	—	3	134
4	Bonefro	3	—	3	31	11	8	9	59	11	4	—	15	—
5	Busso	—	—	—	19	1	2	3	25	2	—	—	2	—
6	CAMPOBASSO	30	27	57	394	108	105	249	846	38	110	—	148	376
7	Campochiaro	—	—	—	11	—	1	2	14	—	2	—	2	—
8	Campodipietra	1	5	6	12	—	1	1	14	—	—	—	—	—
9	Campolieto	3	1	4	15	1	—	2	18	4	2	—	6	—
10	Campomarino	2	9	11	56	5	7	14	82	83	1	—	84	127
11	Casacalenda	6	4	10	32	8	10	17	67	12	3	—	15	16
12	Casalcioprano	4	—	4	11	—	—	—	11	13	—	—	13	—
13	Castelbottaccio	—	4	4	10	—	—	—	10	—	—	—	—	—
14	Castellino del Biferno	—	—	—	22	3	2	—	27	1	5	—	6	—
15	Castelmauro	2	—	2	41	10	9	8	68	4	13	—	17	22
16	Castropignano	2	5	7	17	4	1	3	25	4	1	—	5	—
17	Cerchemaggiore	—	—	—	53	3	4	5	65	7	4	—	11	—
18	Cercepiccola	—	—	—	12	—	1	—	13	2	—	—	2	—
19	Civitacampomariano	—	—	—	18	—	3	1	22	1	—	—	1	—
20	Colle d'Anchise	—	—	—	9	1	1	3	14	1	—	—	1	—

Isernia - Campobasso

ESERCIZI PUBBLICI							RIVEN- DITE DI TABAC- CHI	CONCES- SIONI DI FARMA- CIE — APERTE	SERVIZI					Numero d'ordine
Ristor- ranti, trattorie, osterie, tavole calde	Bar, caffè, gelate- rie, birrerie	Sale da ballo, gioco e bigliar- do	Stabili- menti balneari fissi e piscine	Alber- ghi diurni e bagni pubblici	Rimesse e noleggi, stallaggi	Totale			Saloni da parrucchiere e barbieri			Lavan- derie, tintorie e stirerie	Agenzie di me- diazione, richiesta di certifi- cati, copiste- rie e simili	
									per uomo	per signora e misti	Totale			

ISERNIA

1	—	—	—	—	—	1	1	—	—	—	—	—	—	11
2	5	—	—	—	—	7	4	—	—	—	—	—	—	12
1	1	—	—	—	—	2	1	—	—	—	—	—	—	13
8	3	—	—	—	—	11	10	1	—	—	—	—	—	14
—	2	—	—	—	—	2	1	—	—	—	—	—	—	15
2	2	—	—	—	2	6	4	—	—	—	—	—	—	16
5	4	—	—	—	4	13	4	1	1	2	3	1	—	17
—	1	—	—	—	—	1	1	—	—	—	—	—	—	18
4	4	—	—	—	—	8	8	—	—	—	—	—	—	19
2	3	—	—	—	1	6	3	1	2	1	3	—	—	20
—	6	—	—	—	3	9	3	—	1	—	1	—	—	21
9	6	—	—	—	—	15	5	1	2	2	4	2	—	22
12	33	3	—	—	5	53	17	4	20	14	34	12	4	23
2	1	—	—	—	—	3	2	—	—	—	—	—	—	24
2	1	—	—	—	2	5	1	—	—	—	—	—	—	25
3	6	—	—	—	—	9	6	1	1	1	2	—	—	26
—	1	—	—	—	—	1	1	—	—	—	—	—	—	27
4	8	2	—	—	2	16	6	1	2	1	3	—	—	28
1	3	—	—	—	—	4	2	—	—	—	—	—	—	29
—	6	—	—	—	—	6	4	1	—	—	—	—	—	30
2	1	—	—	—	—	3	2	—	—	—	—	—	—	31
3	2	—	—	—	—	5	2	1	1	1	2	2	—	32
—	3	—	—	—	—	3	1	—	—	—	—	—	—	33
—	1	—	—	—	—	1	1	—	—	—	—	—	—	34
—	3	—	—	—	—	3	6	1	1	1	2	—	—	35
1	4	—	—	—	3	8	1	—	—	—	—	—	—	36
3	3	—	—	—	—	6	3	—	2	1	3	—	—	37
4	5	—	1	—	—	10	4	—	—	1	1	—	—	38
7	3	—	—	—	—	10	3	—	—	1	1	—	—	39
—	5	—	—	—	1	6	2	—	—	1	1	—	—	40
3	2	—	—	—	—	5	1	—	1	—	—	—	—	41
—	5	—	—	—	2	7	3	—	1	—	1	—	—	42
5	2	—	—	—	—	9	4	1	—	—	—	—	—	43
4	2	—	—	—	—	6	2	—	1	—	1	—	—	44
3	3	—	—	—	—	6	3	—	—	—	—	—	—	45
4	2	—	—	—	—	6	2	—	—	—	—	—	—	46
2	3	—	—	—	—	5	1	—	—	—	—	—	—	47
6	1	—	—	—	—	7	3	—	—	1	1	—	—	48
—	5	—	—	—	1	6	4	1	—	—	—	—	—	49
—	11	—	—	—	—	11	5	—	—	1	1	—	—	50
2	6	—	—	—	—	8	3	—	—	—	—	—	—	51
7	16	—	1	—	1	25	10	2	11	6	17	5	2	52
145	235	7	2	—	43	432	182	23	60	47	107	26	7	

CAMPOBASSO

—	4	—	—	—	—	4	1	—	1	—	1	—	—	1
1	10	—	—	—	—	11	4	—	2	—	1	—	—	2
21	3	—	—	—	6	39	9	1	10	6	16	5	4	3
—	3	—	—	—	—	3	3	1	3	2	5	1	—	4
2	5	—	—	—	—	7	3	—	1	—	1	—	—	5
58	59	5	—	1	14	137	40	7	38	47	85	21	9	6
5	2	—	—	—	—	7	1	—	1	2	3	—	—	7
1	1	—	—	—	—	2	3	—	1	—	1	—	—	8
1	6	—	—	—	1	8	3	—	2	—	2	—	—	9
1	10	—	4	—	2	17	12	1	4	3	7	1	1	10
8	4	2	—	—	—	14	4	2	2	2	4	1	—	11
1	2	—	—	—	—	3	2	—	—	—	—	—	—	12
—	3	—	—	—	—	3	2	—	—	—	—	—	—	13
—	3	—	—	—	—	3	1	1	—	—	—	1	—	14
1	10	—	—	—	—	11	3	1	2	3	5	1	—	15
—	7	—	—	—	—	8	4	—	2	—	2	—	—	16
—	13	—	—	—	2	15	12	1	1	—	1	—	—	17
—	3	—	—	—	—	3	3	—	—	—	—	—	—	18
3	4	—	—	—	—	7	2	—	—	1	—	—	—	19
1	2	—	—	—	2	5	2	1	2	—	2	—	—	20

MOLISE

Numero d'ordine	COMUNI	COMMERCIO FISSO							COMMERCIO AMBULANTE			ALBERGHI, PENSIONI E LOCANDE ALL'1-1-1973		
		All'ingrosso			Al minuto				Alimen- tari	Non alimen- tari	Totale	Eser- cizi	Letti	
		alimen- tari	non alimen- tari	Totale	alimen- tari	tessuti e arti- coli abbig- liamento	mobili, appa- recchi e mate- riali per la casa	pro- dotti e articoli vari						Totale
21	Colletorto	3	—	3	23	6	7	7	43	6	—	8	1	10
22	Duronia	1	—	1	15	2	4	2	23	4	6	6	—	—
23	Ferrazzano	2	—	2	16	—	1	1	18	1	2	3	1	56
24	Fossalto	9	3	12	23	7	3	5	38	3	3	6	—	—
25	Gambatesa	6	2	8	34	12	9	18	73	23	13	36	—	—
26	Gildone	1	1	2	15	1	2	1	19	1	—	1	—	—
27	Guardialfiera	—	—	—	23	2	7	7	39	27	—	27	2	10
28	Guardiaregia	1	2	3	15	1	—	—	16	2	3	5	—	—
29	Guglionesi	6	10	16	59	19	19	22	119	24	8	32	2	20
30	Jelsi	5	—	5	27	4	9	12	52	6	8	14	—	—
31	Larino	7	8	15	44	22	18	31	115	12	16	28	3	78
32	Limosano	2	—	2	16	3	2	7	28	3	3	6	—	—
33	Lucito	3	—	3	6	3	1	2	12	2	1	3	—	—
34	Lupara	—	—	—	6	4	1	2	13	—	3	3	—	—
35	Macchia Valfortore	4	—	4	18	4	3	10	35	7	1	8	—	—
36	Mafalda	—	—	—	16	5	2	—	23	—	—	—	—	—
37	Matrice	2	—	2	16	1	1	—	18	3	—	3	—	—
38	Mirabello Sannitico	3	1	4	15	—	3	—	18	3	—	3	—	—
39	Molise	—	—	—	2	—	—	—	2	—	1	1	—	—
40	Monacilioni	—	—	—	7	2	1	1	11	—	—	—	1	6
41	Montagano	—	1	1	20	2	5	6	33	3	1	4	—	—
42	Montecilfone	2	—	2	30	5	4	13	52	4	2	6	—	—
43	Montefalcone nel Sannio	—	—	—	31	8	11	8	58	4	3	7	1	10
44	Montelongo	—	—	—	13	3	1	1	18	1	—	1	—	—
45	Montemitro	—	1	1	5	2	2	—	9	1	—	1	—	—
46	Montenero di Bisaccia	9	1	10	49	19	17	18	103	6	5	11	3	112
47	Montorio nei Frentani	—	1	1	11	2	4	9	26	—	—	—	1	4
48	Morrone del Sannio	2	—	2	14	6	4	2	26	—	1	1	1	2
49	Oratino	—	—	—	9	1	—	—	10	—	1	1	—	—
50	Palata	1	—	1	29	12	7	8	56	6	1	7	—	—
51	Petacciato	—	—	—	30	7	8	9	54	4	1	5	—	—
52	Petrella Tifernina	1	—	1	27	3	3	11	44	3	4	7	—	—
53	Pietracatella	—	—	—	16	2	1	1	20	2	—	2	1	11
54	Pietrappesa	—	—	—	11	1	1	—	13	1	—	1	—	—
55	Portocannone	2	—	2	15	5	5	9	34	—	2	2	1	5
56	Provvidenti	—	—	—	4	—	—	2	6	—	—	—	—	—
57	Riccia	6	5	11	42	16	20	20	98	8	29	37	2	30
58	Ripabottoni	1	—	1	9	1	2	4	16	3	5	8	—	—
59	Ripalimosano	3	2	5	15	2	4	2	23	1	6	7	—	—
60	Roccamandolfi	—	—	—	9	3	7	5	24	4	—	4	—	—
61	Rotello	5	1	6	16	7	4	5	32	1	—	1	—	—
62	Salcito	1	—	1	13	1	1	2	17	2	1	3	3	11
63	San Biase	1	—	1	10	1	4	1	16	—	—	—	—	—
64	San Felice del Molise	—	—	—	11	2	2	—	15	—	—	—	—	—
65	San Giacomo degli Schiav.	2	—	2	9	3	—	4	16	7	2	9	—	—
66	San Giovanni in Galdo	2	—	2	10	—	1	1	12	—	2	2	—	—
67	San Giuliano del Sannio	1	—	1	12	4	3	2	21	2	10	12	—	—
68	San Giuliano di Puglia	—	1	1	17	2	2	7	28	5	10	15	—	—
69	San Martino in Pensilis	5	3	8	36	8	10	11	65	7	13	20	—	—
70	San Massimo	1	—	1	12	2	—	5	19	1	1	2	4	209
71	San Polomatese	—	—	—	5	—	2	—	7	2	2	4	—	—
72	Santa Croce di Magliano	10	2	12	49	12	17	21	99	13	14	27	2	26
73	Sant'Angelo Limosano	—	—	—	7	—	4	2	13	1	—	1	—	—
74	Sant'Elia a Pianisi	3	2	5	41	9	9	6	65	6	8	14	2	40
75	Sepino	2	9	11	32	2	6	5	45	2	—	2	2	21
76	Spinete	6	1	7	25	4	6	8	43	1	—	1	—	—
77	Tavenna	3	—	3	24	5	2	—	31	—	3	3	—	—
78	Termoli	20	12	32	115	61	34	92	302	90	30	120	14	555
79	Torella del Sannio	2	—	2	12	4	1	6	23	1	1	2	—	—
80	Toro	1	—	1	16	1	1	3	21	—	—	—	—	—
81	Trivento	5	5	10	45	14	17	8	84	20	5	25	1	12
82	Tufara	—	—	—	20	3	5	2	30	1	—	1	—	—
83	Ururi	8	2	10	46	9	13	9	77	4	4	8	1	8
84	Vinchiaturo	3	—	3	16	2	5	3	26	—	7	7	2	25
	TOTALE DELLA PROVINCIA	225	135	360	2.242	544	526	810	4.122	626	421	1.047	72	1.936

Segue Provincia di

Campobasso

ESERCIZI PUBBLICI							RIVEN- DITE DI TABAC- CHI	CONCES- SIONI DI FARMA- CIE — APERTE	SERVIZI					Numero d'ordine
Risto- ranti, trattorie, osterie, tavole calde	Bar, caffè, gelate- rie, birrerie	Sale da ballo, gioco e bigliar- do	Stabili- menti balneari fissi e piscine	Alber- ghi diurni e bagni pubblici	Rimesse e noleggi, stallaggi	Totale			Saloni da parrucchiere e barbieri			Lavan- derie, tintorie e stirerie	Agenzie di me- diazione, richiesta di certi- ficati, copiste- rie e simili	
									per uomo	per signora e misti	Totale			

CAMPOBASSO

3	4	—	—	—	3	10	3	1	4	1	5	—	—	21
2	2	—	—	—	—	2	4	—	—	—	—	—	—	22
—	3	—	—	—	—	5	4	1	1	—	—	—	—	23
3	6	—	—	—	—	6	4	1	1	—	—	—	—	24
—	4	—	—	—	—	7	6	1	5	2	7	1	—	25
—	4	—	—	—	—	4	2	—	2	1	3	—	—	26
3	4	—	—	—	—	4	3	1	2	2	4	1	—	27
2	3	—	—	—	1	7	3	—	1	—	1	—	—	28
4	9	—	—	—	6	17	4	2	8	3	11	2	2	29
—	7	1	—	—	—	12	3	1	—	—	—	—	—	30
6	12	—	—	—	—	18	9	3	7	4	11	4	1	31
—	2	—	—	—	—	2	2	1	—	—	—	—	—	32
—	3	—	—	—	—	3	3	—	—	—	—	—	—	33
—	4	—	—	—	—	4	2	1	3	—	3	—	—	34
3	2	—	—	—	3	8	2	2	—	—	—	—	—	35
—	5	—	—	—	—	5	2	—	—	—	—	—	—	36
1	3	—	—	—	2	6	2	1	—	1	1	—	—	37
2	3	—	—	—	—	5	2	1	1	1	2	—	—	38
—	3	—	—	—	2	5	2	—	—	—	—	—	—	39
—	—	—	—	—	—	—	—	—	—	—	—	—	—	40
1	3	—	—	—	3	7	2	1	—	—	—	—	—	41
—	5	—	—	—	2	7	2	1	5	2	7	2	—	42
—	6	—	—	—	4	10	3	1	—	2	2	1	—	43
1	2	—	—	—	—	3	2	—	1	—	1	—	—	44
—	2	—	—	—	—	2	1	—	—	—	—	—	—	45
4	12	—	2	—	—	18	12	2	7	6	13	3	—	46
—	1	—	—	—	—	1	2	1	1	1	2	—	—	47
—	3	—	—	—	—	3	2	—	—	—	—	—	—	48
1	2	—	—	—	2	3	1	1	—	—	—	—	—	49
—	4	—	—	—	—	7	3	1	2	3	5	1	—	50
2	6	1	—	—	—	9	3	1	3	4	7	2	—	51
—	4	—	—	—	—	4	2	1	—	—	—	—	—	52
—	5	—	—	—	—	6	2	1	4	—	4	1	—	53
—	4	—	—	—	—	4	1	—	—	—	—	—	—	54
—	4	1	—	—	—	5	2	1	3	1	4	2	—	55
—	—	—	—	—	—	—	1	—	—	—	—	—	—	56
3	21	1	1	—	1	27	9	2	6	4	10	2	—	57
—	5	—	—	—	—	5	3	—	—	—	—	—	—	58
—	6	—	—	—	—	6	3	—	—	—	—	—	—	59
—	4	—	—	—	2	6	2	—	—	1	1	—	—	60
1	4	—	—	—	—	5	2	1	2	1	3	—	—	61
—	3	—	—	—	2	6	3	—	2	—	2	—	—	62
—	2	—	—	—	—	2	1	—	—	—	—	—	—	63
—	4	—	—	—	—	4	1	—	—	1	1	—	—	64
2	1	—	—	—	—	3	1	—	—	1	2	—	—	65
—	3	—	—	—	—	3	2	1	1	—	1	—	—	66
3	3	—	—	—	—	6	3	1	—	2	2	—	—	67
4	2	—	—	—	—	6	1	—	2	—	2	—	—	68
6	6	—	—	—	—	12	4	2	4	2	6	2	—	69
7	10	—	1	—	—	18	4	—	—	—	—	—	—	70
—	—	—	—	—	2	5	2	—	—	—	—	—	—	71
8	8	—	—	—	8	24	5	1	8	3	11	2	—	72
—	2	—	—	—	—	2	1	—	—	—	—	—	—	73
1	6	—	—	—	—	7	3	1	4	—	4	2	—	74
4	12	—	—	—	—	16	5	1	4	3	7	—	—	75
—	4	—	—	—	—	4	3	1	—	—	—	—	—	76
—	3	—	—	—	—	3	3	—	—	—	—	—	—	77
35	45	1	7	2	16	106	19	4	20	31	51	12	4	78
—	4	—	—	—	—	4	3	—	—	—	—	—	—	79
—	2	—	—	—	1	3	3	—	—	—	—	—	—	80
6	9	—	—	—	—	15	13	1	—	—	—	—	—	81
—	5	—	—	—	—	5	2	—	3	—	3	—	—	82
4	5	—	—	—	—	14	4	1	4	3	7	1	—	83
1	5	—	—	—	2	8	8	1	2	1	3	—	—	84
234	493	12	15	3	94	851	331	65	196	156	352	73	21	

CAMPANIA

Numero d'ordine	COMUNI	COMMERCIO FISSO							COMMERCIO AMBULANTE			ALBERGHI, PENSIONI E LOCANDE ALL'1-1-1973		
		All'ingrosso			Al minuto				Alimen- tari	Non alimen- tari	Totale	Eserci- zi	Letti	
		ali- men- tari	non alimen- tari	Totale	ali- men- tari	tessuti e arti- coli abbi- glia- mento	mobili, appa- recchi e mate- riali per la casa	pro- dotti e arti- coli vari						Totale
1	Ailano	—	—	—	19	12	16	6	53	4	8	12	—	—
2	Alife	4	—	4	49	21	15	21	106	68	10	78	—	—
3	Alvignano	—	4	4	40	14	10	10	74	4	6	10	1	4
4	Arienzo	—	—	—	31	5	2	15	53	10	9	19	—	—
5	Aversa	73	2	75	305	280	62	62	709	67	108	175	2	56
6	Bàia e Latina	—	2	2	26	3	10	3	42	2	1	3	—	—
7	Bellona	—	—	—	43	11	15	15	84	14	1	15	—	—
8	Caianello	—	3	3	9	2	1	4	16	—	—	—	—	—
9	Caiazzo	—	—	—	57	19	15	17	108	10	5	15	—	—
10	Calvi Risorta	—	—	—	100	17	20	21	158	8	2	10	—	—
11	Camigliano	—	—	—	10	2	2	4	18	—	—	—	—	—
12	Cancello ed Arnone	—	—	—	27	6	7	8	48	—	1	1	—	—
13	Capodrise	—	1	1	42	17	7	6	72	4	5	9	—	—
14	Capriati a Volturno	—	—	—	14	7	4	6	31	2	—	2	—	—
15	Càpua	5	6	11	123	39	21	44	227	38	7	45	2	108
16	Carinara	—	—	—	29	10	3	1	43	4	—	4	—	—
17	Carinola	—	2	2	136	21	18	30	205	30	10	40	1	1
18	Casagiove	6	13	19	73	23	21	47	164	14	13	27	1	47
19	Casal di Principe	2	9	11	86	21	11	53	171	18	10	28	—	—
20	Casaluce	—	1	1	41	8	8	8	65	26	16	42	—	—
21	* Casapesenna	—	—	—	—	—	—	—	—	—	—	—	—	—
22	Casapulla	4	7	11	44	11	25	8	88	19	7	26	—	—
23	CASERTA	5	8	13	407	183	143	345	1.078	110	52	162	10	423
24	Castel Campagnano	1	—	1	17	1	2	4	24	1	—	1	—	—
25	Castel di Sasso	1	1	2	14	—	1	—	15	2	—	2	—	—
26	Castello del Matese	—	—	—	9	—	1	6	16	9	1	10	2	60
27	Castel Morrone	—	1	1	36	5	5	9	55	28	—	28	—	—
28	Castel Volturno	3	40	43	232	17	6	29	284	5	2	7	9	613
29	* Celliole	—	—	—	—	—	—	—	—	—	—	—	—	—
30	Cervino	6	1	7	20	1	3	—	24	12	18	30	—	—
31	Cesa	1	—	1	60	23	1	13	97	4	22	26	—	—
32	Ciorlano	—	—	—	7	1	—	3	11	—	1	1	1	2
33	Conca della Campania	2	—	2	39	1	4	2	46	4	—	4	—	—
34	Curti	12	—	12	84	19	12	9	124	14	19	33	—	—
35	Dragoni	—	4	4	26	2	8	4	40	4	3	7	—	—
36	Falciano del Massico	—	—	—	35	6	9	18	68	3	5	8	—	—
37	Fontegreca	1	—	1	6	3	—	—	9	2	3	5	—	—
38	Formicola	—	—	—	31	8	8	20	67	—	—	—	—	—
39	Francolise	—	—	—	34	5	9	17	65	1	—	1	2	13
40	Frignano	1	—	1	83	28	15	15	141	83	11	94	—	—
41	Gallo	—	—	—	11	3	1	—	15	—	—	—	—	—
42	Galluccio	1	—	1	27	6	6	6	45	3	1	4	—	—
43	Giano Vetusto	—	—	—	4	—	—	2	6	—	—	—	—	—
44	Giòia Sannitica	1	6	7	25	11	8	14	58	2	1	3	—	—
45	Grazzanise	—	—	—	54	14	10	9	87	5	1	6	—	—
46	Gricignano di Aversa	—	—	—	26	9	7	3	45	3	4	7	—	—
47	Letino	—	—	—	7	2	3	2	14	—	—	—	1	40
48	Liberi	—	—	—	26	3	4	1	34	—	—	—	1	15
49	Lusciano	—	—	—	71	21	11	15	118	7	9	16	—	—
50	Macerata Campania	—	—	—	57	13	9	11	90	10	6	16	—	—
51	Maddaloni	9	4	13	304	37	33	47	421	280	320	600	—	—
52	Marcianise	5	5	10	172	95	26	68	361	21	38	59	1	11
53	Marzano Appio	3	4	7	42	7	6	8	63	25	20	45	—	—
54	Mignano Monte Lungo	—	—	—	18	5	5	8	36	1	5	6	1	11
55	Mondragone	5	9	14	254	52	29	55	390	34	16	50	8	471
56	Orta di Atella	—	—	—	60	36	15	7	118	13	15	28	—	—
57	Parete	1	2	3	38	4	3	11	56	6	3	9	—	—
58	Pastorano	—	—	—	26	1	1	13	41	2	1	3	—	—
59	Piana di Caiazzo	—	—	—	30	1	2	7	40	7	—	7	—	—
60	Piedimonte Matese	7	—	7	125	39	26	44	234	34	20	54	3	87
61	Pietramelara	—	—	—	41	10	10	11	72	8	4	12	—	—
62	Pietravairano	6	—	6	72	9	5	7	93	5	—	5	—	—
63	Pignataro Maggiore	6	5	11	49	14	11	18	92	—	—	—	—	—
64	Pontelatone	1	—	1	27	28	15	16	86	2	2	4	—	—
65	Portico di Caserta	—	—	—	51	14	26	20	111	12	10	22	—	—

Provincia di

* Frazione costituitasi in comune autonomo nel corso dell'anno; per il rilascio di autorizzazioni e licenze di esercizio è competente tuttora

Caserta

ESERCIZI PUBBLICI							RIVEN- DITE DI TABAC- CHI	CONCES- SIONI DI FARMA- CIE — APERTE	SERVIZI					Numero d'ordine
Ristoranti, trattorie, osterie, tavole calde	Bar, caffè, gelaterie, birrerie	Sale da ballo, gioco e bigliardo	Stabili- menti balneari fissi e piscine	Alber- ghi diurni e bagni pubblici	Rimesse e noleggi, stallaggi	Totale			Saloni da parrucchiere e barbieri			Lavan- derie, tintorie e stirerie	Agenzie di me- diazione, richiesta di certifi- cati, copiste- rie e simili	
									per uomo	per signora e misti	Totale			

CASERTA

3	4	—	—	—	3	10	2	1	2	2	4	1	1
2	14	—	—	—	5	21	6	2	10	3	13	2	2
6	8	—	—	—	2	16	6	1	5	3	8	1	3
5	3	—	—	—	—	8	6	1	4	3	7	1	4
42	99	2	—	1	8	152	29	8	80	37	117	13	5
6	6	—	—	—	—	12	2	1	2	1	3	—	6
8	8	5	—	—	—	27	3	1	6	2	8	1	7
1	2	—	1	3	2	3	4	1	—	—	—	—	8
7	10	—	—	—	—	20	6	2	7	2	9	2	9
3	18	—	—	—	3	24	6	1	6	5	11	2	10
2	3	—	—	—	—	5	1	1	2	1	3	—	11
8	9	—	—	—	—	18	5	1	5	3	8	1	12
5	7	—	—	—	—	12	3	1	3	3	6	2	13
7	5	—	—	—	—	7	2	1	3	1	4	1	14
23	38	—	—	—	10	71	21	6	18	10	26	5	15
3	—	—	—	—	—	3	2	1	5	—	5	1	16
6	18	—	—	—	—	31	12	4	10	3	13	2	17
18	15	—	—	—	—	33	7	2	13	7	20	7	18
8	28	1	—	—	—	37	9	2	20	3	23	3	19
—	8	—	—	—	—	8	3	1	6	2	8	1	20
5	9	—	—	—	—	14	4	1	6	—	—	—	21
88	90	6	—	—	—	198	67	20	55	52	107	40	22
2	3	—	—	2	12	5	2	1	1	—	1	—	23
3	4	—	—	—	—	7	4	—	—	—	—	—	24
1	4	—	—	—	—	7	2	1	1	—	1	—	25
17	11	—	—	—	2	29	5	1	3	1	4	—	26
15	21	9	—	—	2	47	31	1	4	3	7	2	27
5	6	—	—	—	—	11	3	2	6	—	6	—	28
2	14	—	—	—	—	16	3	1	6	2	8	2	29
2	3	—	—	—	—	5	3	—	—	—	—	—	30
4	5	—	—	—	4	13	6	1	2	4	6	—	31
6	7	—	—	—	4	14	4	1	5	2	7	2	32
4	13	2	—	—	2	21	5	1	2	—	2	—	33
1	9	2	—	—	—	12	4	1	4	3	7	1	34
1	3	1	—	—	2	7	1	1	1	—	1	—	35
5	2	—	—	—	1	8	3	1	3	1	4	1	36
5	16	—	—	—	1	23	6	2	1	—	1	—	37
4	21	4	—	1	—	29	4	2	12	6	18	3	38
6	1	—	—	—	3	10	2	—	1	—	1	—	39
3	6	—	—	—	—	11	5	1	2	1	3	—	40
2	7	—	—	—	—	11	1	—	1	—	—	—	41
1	15	—	—	—	2	11	4	1	1	2	3	—	42
3	9	—	—	—	—	12	2	1	6	2	8	1	43
2	4	—	—	—	—	6	2	—	2	—	—	—	44
1	6	—	—	—	3	10	4	—	1	—	—	—	45
4	13	—	—	—	—	17	4	2	13	6	19	2	46
—	12	—	—	—	—	12	5	2	11	2	13	2	47
50	52	10	—	—	4	116	22	6	40	10	50	7	48
25	29	2	—	—	13	69	18	4	42	13	55	6	49
5	10	—	—	—	—	15	5	1	4	2	6	—	50
4	8	—	—	—	—	12	5	1	3	1	4	1	51
10	45	3	15	—	8	81	16	4	45	11	56	8	52
6	18	—	—	—	—	24	5	2	14	3	17	2	53
5	8	—	—	—	—	8	3	1	12	3	15	—	54
3	8	—	—	—	1	14	4	1	2	—	2	1	55
3	5	—	—	—	3	11	6	1	4	2	6	1	56
6	44	5	—	—	15	70	10	2	9	9	18	4	57
6	9	—	—	—	4	19	2	1	7	6	13	1	58
3	6	—	—	—	5	14	5	2	6	2	8	—	59
14	10	—	—	—	1	25	4	1	8	3	9	3	60
8	5	—	—	—	—	13	3	1	4	—	4	—	61
2	5	—	—	—	3	10	4	1	8	2	10	1	62

l'apposito ufficio del comune di origine.

CAMPANIA

Numero d'ordine	COMUNI	COMMERCIO FISSO							COMMERCIO AMBULANTE			ALBERGHI, PENSIONI E LOCANDE ALL'1-1-1973		
		All'ingrosso			Al minuto				Alimen- tari	Non alimen- tari	Totale	Eserci- zi	Letti	
		ali- men- tari	non ali- men- tari	Totale	ali- men- tari	tessuti e arti- coli abbi- glia- mento	mobili, appa- recchi e mate- riali per la casa	pro- dotti e arti- coli vari						Totale
66	Prata Sannita	—	3	3	18	6	4	8	36	3	3	6	1	2
67	Pratella	1	—	1	20	13	5	1	39	2	6	8	—	—
68	Presenzano	1	—	1	22	5	—	4	31	—	1	1	—	—
69	Raviscanina	—	—	—	11	5	2	1	19	2	1	3	—	—
70	Recale	3	—	3	28	4	5	11	48	2	6	8	—	—
71	Riardo	1	—	1	21	7	5	9	42	1	—	1	1	4
72	Rocca d'Evandro	—	—	—	22	—	6	3	31	3	—	3	—	—
73	Roccamonfina	—	—	—	45	18	11	14	88	13	1	14	2	32
74	Roccaromana	—	—	—	13	1	3	3	20	1	—	1	—	—
75	Rocchetta e Croce	—	—	—	10	5	6	6	27	—	2	2	—	—
76	Ruviano	—	—	—	12	4	3	6	25	2	—	2	—	—
77	San Cipriano d'Aversa	4	41	45	135	33	35	36	239	24	13	37	—	—
78	San Felice a Cancellò	42	—	42	132	31	20	45	228	57	15	72	—	—
79	San Gregorio Matese	—	—	—	17	—	1	5	23	2	—	2	7	303
80	San Marcellino	—	—	—	54	8	24	6	92	16	8	24	—	—
81	San Nicola la Strada	3	9	12	60	20	8	17	105	11	18	29	2	69
82	San Pietro Infine	—	—	—	20	—	4	1	25	5	—	5	—	—
83	San Potito Sannitico	—	—	—	12	2	—	1	15	—	—	—	—	—
84	San Prisco	—	—	—	54	7	9	20	90	147	17	164	—	—
85	Santa Maria a Vico	4	2	6	86	30	14	24	154	32	18	50	1	21
86	Santa Maria Capua Vetere	15	42	57	359	127	74	130	690	70	130	200	2	49
87	Santa Maria la Fossa	—	—	—	24	3	2	6	35	4	—	4	—	—
88	San Tammaro	1	—	1	18	5	8	3	34	12	8	20	—	—
89	Sant'Angelo d'Alife	—	—	—	21	6	5	6	38	1	1	2	—	—
90	Sant'Arpino	3	9	12	46	26	12	8	92	4	11	15	—	—
91	Sessa Aurunca	5	4	9	230	143	62	143	578	455	55	510	12	658
92	Sparanise	7	6	13	69	15	15	18	117	3	7	10	—	—
93	Succubo	—	8	8	36	11	12	6	65	2	1	3	—	—
94	Teano	10	1	11	109	56	33	53	251	10	113	123	1	8
95	Teverola	—	—	—	52	32	27	17	128	24	11	35	—	—
96	Tora e Picilli	—	—	—	23	—	1	8	32	2	1	3	—	—
97	Tréntola - Ducenta	2	2	4	65	16	18	12	111	26	11	37	—	—
98	Vairano Patenora	—	2	2	57	24	25	47	153	10	6	16	3	93
99	Valle Agricola	—	3	3	16	6	2	1	25	—	1	1	1	8
100	Valle di Maddaloni	1	—	1	14	5	3	3	25	4	1	5	—	—
101	Villa di Briano	1	—	1	31	—	2	3	36	10	9	19	—	—
102	Villa Literno	3	9	12	81	75	34	56	246	6	2	8	—	—
103	Vitulazio	1	—	1	25	10	7	9	51	6	2	8	2	83
	TOTALE DELLA PROVINCIA	283	281	564	6.129	2.045	1.299	2.036	11.509	2.076	1.311	3.387	81	3.292

Segue Provincia di

Provincia di														
1	Airola	—	2	2	54	27	16	27	124	5	4	9	1	36
2	Amorosi	—	—	—	38	7	7	13	65	5	20	25	1	9
3	Apice	2	—	2	47	15	9	8	79	30	5	35	—	—
4	Apollosa	1	—	1	27	3	1	2	33	4	1	5	—	—
5	Arpàia	—	—	—	29	3	3	7	42	36	—	36	—	—
6	Arpaiese	—	—	—	5	—	—	—	5	1	1	2	—	—
7	Basélice	—	—	—	38	18	12	16	84	2	2	4	—	—
8	BENEVENTO	43	30	73	488	128	96	492	1.204	199	96	295	6	294
9	Bonea	—	—	—	7	4	2	6	19	28	1	29	—	—
10	Bucciano	—	—	—	9	1	1	—	11	1	1	2	—	—
11	Buonalbergo	1	—	1	31	12	11	4	58	2	11	13	—	—
12	Calvi	—	—	—	10	—	—	4	14	1	2	3	—	—
13	Campolattaro	—	—	—	11	—	1	3	15	—	—	—	—	—
14	Càmpoli del Monte Tab.	—	—	—	12	5	2	6	25	1	—	1	—	—
15	Casalduni	—	—	—	16	5	4	6	31	3	2	5	—	—
16	Castelfranco in Miscano	2	—	2	18	2	5	3	28	9	2	11	—	—
17	Castelpagano	—	1	1	23	9	5	—	37	3	6	9	—	—
18	Castelpoto	3	1	4	14	2	—	3	19	—	—	—	—	—
19	Castelvènere	1	—	1	17	9	1	1	28	3	—	3	—	—
20	Castelvètère in Val Fortore	—	—	—	19	6	4	8	37	1	4	5	1	4
21	Cautano	—	—	—	14	—	1	3	18	—	—	—	—	—
22	Ceppaloni	3	—	3	39	4	2	27	72	5	6	11	—	—
23	Cerreto Sannita	—	6	6	44	9	11	29	93	9	20	29	2	24
24	Circello	—	—	—	16	14	7	19	56	2	3	5	—	—
25	Colle Sannita	—	3	3	45	12	8	7	72	6	14	20	1	10

Caserta - Benevento

ESERCIZI PUBBLICI							RIVEN- DITE DI TABAC- CHI	CONCES- SIONI DI FARMA- CIE — APERTE	SERVIZI				Numero d'ordine	
Ristor- ranti, trattorie, osterie, tavole calde	Bar, caffè, gelate- rie, birrerie	Sale da ballo, gioco e bigliar- do	Stabili- menti balneari fissi e piscine	Alber- ghi diurni e bagni pubblici	Rimesse e noleggi, stallaggi	Totale			Saloni da parrucchiere e barbieri			Lavan- derie, tintorie e stirerie		Agenzie di me- diazione, richiesta di certi- ficati, copiste- rie e simili
									per uomo	per signora e misti	Totale			

CASERTA

11	3	—	—	—	—	14	2	1	3	4	7	1	—	66
2	3	—	—	—	—	5	4	—	1	1	2	—	—	67
1	6	—	—	—	2	9	4	1	2	1	3	—	—	68
2	5	—	—	—	—	7	2	—	2	—	2	—	—	69
1	6	—	—	—	—	7	3	1	2	1	3	2	—	70
5	8	—	—	—	1	14	2	1	3	3	6	1	—	71
2	11	—	—	—	—	13	9	1	1	1	2	—	—	72
15	7	—	—	—	—	22	8	1	1	5	6	1	1	73
—	3	—	—	—	—	3	3	1	1	1	2	—	—	74
3	—	—	—	—	—	3	2	—	—	—	—	—	—	75
3	5	—	—	1	3	12	2	1	3	1	4	—	—	76
4	36	—	—	—	—	40	7	3	36	3	39	4	—	77
16	19	—	—	—	1	36	10	3	20	5	25	3	—	78
5	4	—	—	—	—	9	2	1	2	—	2	—	—	79
1	16	2	—	—	—	19	3	1	10	6	16	2	—	80
8	8	—	—	—	—	16	6	2	10	4	14	3	—	81
4	2	—	—	—	—	6	3	1	1	2	3	—	—	82
—	2	—	—	—	—	2	1	1	1	2	3	—	—	83
4	7	—	—	—	—	11	4	2	10	3	13	4	—	84
19	12	—	—	—	5	36	8	4	9	5	14	4	1	85
42	52	—	—	1	19	114	28	8	50	31	81	23	9	86
—	7	—	—	—	—	7	2	1	5	1	6	—	—	87
2	3	—	—	—	—	5	3	1	3	2	5	1	—	88
7	3	1	—	—	3	14	2	1	2	4	6	1	—	89
4	12	—	—	—	3	19	4	1	10	3	13	3	—	90
33	60	5	5	10	22	135	47	9	31	16	47	3	2	91
10	15	—	—	—	6	31	6	2	8	3	11	3	—	92
2	8	—	—	—	—	10	2	1	7	3	10	1	—	93
40	25	—	—	—	22	87	28	5	13	3	16	3	3	94
2	11	6	—	—	—	19	3	1	5	3	8	3	—	95
2	9	—	—	—	2	13	3	—	2	1	3	—	—	96
5	17	3	—	—	1	26	5	2	12	4	16	1	—	97
8	18	—	—	—	3	27	7	2	11	7	18	3	1	98
1	3	—	—	—	2	6	1	—	1	—	1	—	—	99
4	6	—	—	—	—	10	2	1	2	1	3	1	—	100
1	8	—	—	—	—	9	3	1	4	—	4	1	—	101
15	23	5	—	—	—	43	8	2	8	4	12	2	—	102
6	7	—	—	—	—	13	4	1	5	2	7	1	—	103
783	1.332	74	21	19	234	2.463	682	180	861	384	1.245	217	28	

BENEVENTO

4	6	—	—	—	3	13	5	2	7	2	9	3	—	1
5	6	1	—	—	—	13	4	1	6	3	9	2	—	2
4	10	1	—	1	—	16	8	2	2	1	3	—	—	3
3	3	—	—	—	3	9	4	1	1	—	1	—	—	4
1	5	—	—	—	—	6	1	1	5	1	6	2	—	5
1	2	—	—	—	—	3	2	—	—	—	—	—	—	6
—	8	—	—	—	—	8	2	1	4	2	6	—	2	7
42	125	2	—	—	16	185	49	11	29	31	60	19	5	8
2	2	—	—	—	2	6	2	—	—	—	—	—	—	9
2	4	—	—	—	—	6	2	1	1	—	1	—	—	10
5	5	—	—	—	2	12	4	1	2	2	4	1	—	11
—	2	—	—	—	1	3	3	—	1	—	1	—	—	12
2	3	—	—	—	—	5	3	1	1	—	1	—	—	13
1	3	—	—	—	2	6	3	1	3	1	4	—	—	14
1	3	—	—	—	3	7	2	1	2	2	4	—	—	15
—	5	—	—	—	—	5	2	1	1	—	1	—	—	16
1	2	—	—	—	2	5	4	—	2	2	4	1	—	17
—	3	—	—	—	2	5	1	1	2	—	2	—	—	18
1	3	3	—	—	—	7	3	1	3	1	4	1	—	19
—	5	—	—	—	3	8	3	1	3	1	4	1	—	20
3	8	—	—	—	4	15	3	1	2	1	3	1	—	21
2	12	—	—	—	—	14	6	2	5	—	5	—	—	22
10	12	—	—	—	5	27	6	2	6	4	10	2	—	23
4	5	—	—	—	4	13	6	1	2	2	4	1	—	24
4	6	—	—	—	1	21	7	1	3	2	5	1	—	25

CAMPANIA

Numero d'ordine	COMUNI	COMMERCIO FISSO							COMMERCIO AMBULANTE			ALBERGHI, PENSIONI E LOCANDE ALL'1-1-1973		
		All'ingrosso			Al minuto				Ali- men- tari	Non ali- men- tari	Totale	Eser- cizi	Letti	
		ali- men- tari	non ali- men- tari	Totale	ali- men- tari	tessuti e arti- coli abbi- glia- mento	mobili, appa- recchi e mate- riali per la casa	pro- dotti e articoli vari						Totale
26	Cusano Mutri	—	—	—	48	8	5	4	65	14	5	19	—	—
27	Dugenta	3	2	5	14	9	9	4	36	10	1	11	—	—
28	Durazzano	6	—	6	15	3	10	8	36	10	7	17	—	—
29	Faicchio	—	—	—	49	7	12	8	76	3	—	3	1	25
30	Foglianise	1	—	1	16	3	3	7	29	—	—	—	—	—
31	Foiano di Val Fortore	1	—	1	22	1	—	2	25	—	5	5	—	—
32	Fòrchia	1	—	1	11	—	—	—	11	—	6	6	—	—
33	Fragneto l'Abate	—	1	1	10	3	2	5	20	—	1	1	—	—
34	Fragneto Monforte	5	14	19	5	5	4	1	15	—	1	1	—	—
35	Frasso Telesino	—	—	—	34	6	5	5	50	5	4	9	1	15
36	Ginestra degli Schiavoni	—	—	—	13	2	1	—	16	3	—	3	—	—
37	Guardia Sanframondi	3	—	3	57	16	25	24	122	36	5	41	—	—
38	Limatola	—	2	2	39	3	5	10	57	27	1	28	—	—
39	Melizzano	—	—	—	14	1	6	7	28	3	13	16	—	—
40	Moiano	—	—	—	21	1	7	6	35	6	2	8	—	—
41	Molinara	—	—	—	12	12	7	12	43	1	3	4	—	—
42	Montefalcone di Val Fort.	—	—	—	41	12	10	5	68	4	2	6	—	—
43	Montesarchio	4	—	4	68	31	29	37	165	97	54	151	2	50
44	Morcone	4	1	5	60	16	9	22	107	8	9	17	3	23
45	Paduli	—	—	—	25	3	10	4	42	2	4	6	2	24
46	Pago Veiano	—	—	—	29	7	5	8	49	5	4	9	—	—
47	Pannarano	—	—	—	19	5	6	6	36	—	—	—	—	—
48	Paolisi	—	1	1	13	5	2	2	22	2	4	6	1	16
49	Paupisi	—	—	—	19	13	3	9	44	2	—	2	—	—
50	Pesco Sannita	3	3	6	25	6	18	5	54	6	5	11	—	—
51	Pietraròja	—	—	—	7	1	1	—	9	—	1	1	—	—
52	Pietrelcina	4	3	7	32	5	3	9	49	8	14	22	—	—
53	Ponte	2	1	3	14	3	5	5	27	—	—	—	—	—
54	Pontelandolfo	1	3	4	28	7	6	9	50	—	6	6	—	—
55	Puglianello	—	—	—	7	4	2	3	16	—	2	2	—	—
56	Reino	—	—	—	18	2	4	—	24	1	1	2	—	—
57	San Bartolomeo in Galdo	2	—	2	45	30	26	30	131	15	40	55	3	54
58	San Giòrgio del Sànnio	—	—	—	53	23	25	38	139	13	10	23	1	44
59	San Giòrgio la Molara	6	—	6	27	10	12	15	64	2	1	3	1	1
60	San Lèucio del Sànnio	1	—	1	26	5	7	2	42	4	5	9	—	—
61	San Lorenzo	6	15	21	12	5	3	8	28	2	4	6	—	—
62	San Lorenzo Maggiore	—	—	—	28	9	3	15	55	10	8	18	—	—
63	San Lupo	—	—	—	9	—	—	7	16	2	—	2	—	—
64	San Marco dei Cavoti	2	2	4	43	13	13	16	85	5	3	8	1	7
65	San Martino Sannita	—	—	—	5	—	—	—	5	—	2	2	—	—
66	San Nazzaro	—	—	—	5	—	—	—	5	—	4	4	—	—
67	San Nicola Manfredi	2	4	6	23	—	—	—	23	—	3	3	—	—
68	San Salvatore Telesino	3	1	4	31	8	9	8	56	38	8	46	—	—
69	Santa Croce del Sànnio	—	—	—	13	7	3	2	25	1	1	2	1	2
70	Sant'Agata de' Goti	2	1	3	91	12	9	15	127	36	17	53	1	22
71	Sant'Angelo a Cùpolo	1	—	1	28	1	—	3	32	3	1	4	—	—
72	Sassinoro	—	—	—	11	1	—	1	13	—	3	3	—	—
73	Solopaca	1	—	1	51	16	10	18	95	7	7	14	—	—
74	Telese	4	2	6	31	12	12	32	87	—	—	—	7	149
75	Tocco Caudio	—	—	—	16	7	3	7	33	—	2	2	—	—
76	Torreco	3	—	3	17	7	5	6	35	2	2	4	—	—
77	Vitulano	4	—	4	20	5	3	4	32	1	3	4	—	—
	TOTALE DELLA PROVINCIA	131	99	230	2.443	666	566	1.148	4.823	750	485	1.235	37	809

Segue Provincia di

Provincia di														
1	Acerra	15	21	36	185	71	54	22	332	39	37	76	—	—
2	Afragola	23	11	34	406	119	99	83	707	291	121	412	—	—
3	Agèrola	—	—	—	91	38	23	28	180	10	1	11	6	283
4	Anacapri	—	1	1	50	29	16	22	117	6	3	9	8	465
5	Arzano	4	4	8	157	111	56	81	405	37	138	175	—	—

Benevento - Napoli

ESERCIZI PUBBLICI							RIVEN- DITE DI TABAC- CHI	CONCES- SIONI DI FARMA- CIE — APERTE	SERVIZI				Numero d'ordine	
Ristor- ranti, trattorie, osterie, tavole calde	Bar, caffè, gelate- rie, birrerie	Sale da ballo, gioco e bigliar- do	Stabili- menti balneari fissi e piscine	Alber- ghi diurni e bagni pubblici	Rimesse e noleggi, stallaggi	Totale			Saloni da parrucchiere e barbieri			Lavan- derie, tintorie e stirerie		Agenzie di me- diazione, richiesta di certi- ficati, copiste- rie e simili
									per uomo	per signora e misti	Totale			

BENEVENTO

14	5	—	—	—	2	21	10	1	2	2	4	1	—	26
2	5	—	—	—	3	10	3	1	3	2	5	1	—	27
8	4	—	—	—	4	16	2	1	4	—	4	—	—	28
—	9	—	—	—	—	9	9	1	2	2	4	2	—	29
1	4	—	—	—	—	5	4	1	3	—	3	1	1	30
—	5	—	—	—	3	8	2	—	1	1	2	1	—	31
4	3	—	—	—	—	7	2	—	1	—	1	—	—	32
2	3	—	—	—	—	5	2	—	2	—	2	1	—	33
2	3	—	—	—	2	7	3	1	2	2	4	2	—	34
9	5	—	—	—	—	14	3	1	3	2	5	1	—	35
2	2	—	—	—	2	6	1	—	—	—	—	—	—	36
2	15	—	—	—	—	17	5	2	5	3	8	2	—	37
4	7	—	—	—	—	11	4	1	4	1	5	1	—	38
—	6	—	—	—	—	6	3	1	2	1	3	—	—	39
4	5	—	—	—	—	9	3	1	4	—	4	—	—	40
1	3	—	—	—	—	4	3	1	3	3	6	1	—	41
3	5	—	—	—	3	11	3	1	5	2	7	—	—	42
8	15	—	—	—	18	41	12	3	7	4	11	7	—	43
5	15	—	—	—	1	21	13	2	4	3	7	2	—	44
3	8	—	—	—	2	13	6	1	5	2	7	2	—	45
3	6	—	—	—	3	12	3	1	3	1	4	1	—	46
1	6	2	—	—	2	11	2	1	3	1	4	—	—	47
1	2	—	—	—	—	3	2	1	—	—	—	—	—	48
1	4	—	—	—	—	5	3	1	2	1	3	1	—	49
2	8	—	—	—	1	11	4	1	6	3	9	2	—	50
2	1	—	—	—	—	3	1	—	—	—	—	—	—	51
6	7	—	—	—	—	13	4	1	3	2	5	1	—	52
—	7	—	—	—	—	7	2	1	1	2	3	2	—	53
5	5	—	—	—	—	10	9	2	2	1	3	1	—	54
—	4	—	—	—	—	4	2	—	—	2	2	—	2	55
—	3	—	—	—	—	3	3	—	—	—	—	—	—	56
7	7	—	—	—	—	17	6	2	6	4	10	2	—	57
7	10	—	—	1	2	19	6	2	8	8	16	4	—	58
10	5	—	—	—	5	20	6	1	4	2	6	1	—	59
4	7	—	—	—	—	11	5	1	4	1	5	—	—	60
—	6	—	—	—	3	9	3	1	2	1	3	—	—	61
2	3	—	—	—	4	9	3	1	—	3	3	—	—	62
3	2	—	—	—	—	5	1	1	—	—	—	—	—	63
10	4	—	—	—	—	14	4	1	2	3	5	1	—	64
—	1	—	—	—	—	1	4	1	—	—	—	—	—	65
—	2	—	—	—	—	2	1	—	—	—	—	—	—	66
3	5	—	—	—	—	8	9	—	—	—	—	—	—	67
3	5	—	—	—	4	12	5	1	5	2	7	1	—	68
3	3	—	—	—	—	6	3	1	—	—	—	—	—	69
15	15	—	—	—	11	41	15	2	8	3	11	1	—	70
—	6	—	—	—	—	6	8	1	1	—	1	—	—	71
—	3	—	—	—	—	3	2	—	—	—	—	—	—	72
—	7	—	—	—	—	12	6	2	6	4	10	2	—	73
7	9	1	1	—	5	30	9	1	6	3	9	3	—	74
5	4	—	—	—	—	9	2	—	—	—	—	—	—	75
—	—	—	—	—	—	—	—	—	—	—	—	—	—	—
2	5	—	—	—	—	7	3	1	3	2	5	1	—	76
2	5	—	—	—	6	13	5	1	3	2	5	2	—	77
286	542	10	1	2	154	995	368	65	233	139	372	86	10	

NAPOLI

26	48	7	—	—	—	81	14	5	40	10	50	14	—	1
54	85	2	—	—	—	141	22	8	62	15	77	13	—	2
3	12	—	—	—	3	18	5	2	6	4	10	3	1	3
13	22	—	2	1	1	39	3	1	6	3	9	1	1	4
13	48	—	—	—	6	65	8	3	32	9	41	20	1	5

CAMPANIA

Numero d'ordine	COMUNI	COMMERCIO FISSO							COMMERCIO AMBULANTE			ALBERGHI, PENSIONI E LOCANDE ALL'1-1-1973		
		All'ingrosso			Al minuto				Alimenti	Non alimentari	Totale	Esercizi	Letti	
		alimenti	non alimentari	Totale	alimenti	tessuti e articoli abbigliamento	mobili, apparecchi e materiali per la casa	prodotti e articoli vari						Totale
6	Bàcoli	32	1	33	172	13	11	109	305	30	16	46	8	203
7	Barano d'Ischia	2	1	3	51	13	7	12	83	27	5	32	13	571
8	Boscotrecase	—	—	—	132	51	27	30	240	38	60	98	—	—
9	Boscotrecase	2	2	4	183	42	29	15	269	53	20	73	2	54
10	Brusciano	—	—	—	52	30	6	9	97	3	2	5	—	—
11	Caivano	8	4	12	200	101	34	46	381	97	118	215	—	—
12	Calvizzano	3	1	4	61	15	9	7	92	24	4	28	—	—
13	Camposano	—	—	—	40	5	4	3	52	—	8	8	—	—
14	Capri	6	3	9	91	102	32	64	269	12	15	27	76	3.009
15	Carbonara di Nola	—	—	—	9	—	3	2	14	1	—	1	—	—
16	Cardito	5	3	8	84	38	28	29	179	192	42	234	—	—
17	Casalnuovo di Napoli	27	9	36	169	58	44	37	308	27	12	39	1	8
18	Casamarciano	—	—	—	21	2	2	3	28	7	4	11	—	—
19	Casamiciola Terme	4	1	5	67	24	15	29	135	8	8	16	43	1.688
20	Casandrino	—	—	—	44	19	5	13	81	10	9	19	—	—
21	Casavatore	9	3	12	138	27	58	27	250	18	23	41	—	—
22	Casola di Napoli	2	—	2	27	3	7	1	38	11	5	16	—	—
23	Casoria	40	3	43	350	124	80	74	628	50	53	103	1	59
24	Castellammare di Stabia	30	7	37	638	286	220	298	1.442	314	257	571	24	1.324
25	Castello di Cisterna	2	2	4	19	6	6	11	42	3	—	3	1	140
26	Cércola	1	—	1	96	60	18	8	182	22	5	27	1	8
27	Cicciano	2	3	5	90	10	13	50	163	20	8	28	—	—
28	Cimitile	2	—	2	62	13	23	8	106	12	6	18	—	—
29	Comiziano	—	—	—	24	—	—	—	24	5	3	8	—	—
30	Crispano	5	3	8	18	6	—	4	28	48	18	66	—	—
31	Ercolano	9	9	18	328	196	92	65	681	108	184	292	5	121
32	Forio	3	8	11	98	56	33	36	223	32	6	38	39	1.707
33	Fratnamaggiore	19	15	34	221	78	41	82	422	405	238	643	2	60
34	Fratnamaggiore	2	1	3	55	8	8	11	82	38	43	81	—	—
35	Giugliano in Campania	2	—	2	314	86	76	91	567	106	38	144	5	141
36	Gragnano	14	3	17	246	60	75	71	452	63	39	102	4	169
37	Grumo Nevano	2	—	2	69	14	20	37	140	51	124	175	—	—
38	Ischia	32	2	34	203	126	73	65	467	38	24	62	81	4.552
39	Lacco Ameno	4	1	5	43	22	17	18	100	3	4	7	17	1.193
40	Lèttore	—	—	—	34	13	6	10	63	5	1	6	5	115
41	Lliveri	1	—	1	14	4	2	4	24	1	12	13	—	—
42	Marano di Napoli	29	27	56	356	122	77	17	572	12	37	49	—	—
43	Mariglianella	—	—	—	33	8	7	19	67	2	17	19	—	—
44	Marigliano	18	7	25	168	59	47	59	333	10	20	30	—	—
45	Massa Lubrense	2	10	12	112	50	32	23	217	37	3	40	26	1.428
46	Melito di Napoli	5	2	7	92	36	23	10	161	51	23	74	1	24
47	Meta	4	2	6	73	17	18	17	125	8	2	10	3	176
48	Monte di Pròcida	7	—	7	153	54	46	24	277	10	—	10	—	—
49	Mugnano di Napoli	6	—	6	142	50	21	27	240	68	11	79	—	—
50	NÀPOLI	320	636	956	9.187	6.707	1.711	3.591	21.196	2.038	1.622	3.660	235	12.033
51	Nola	21	7	28	277	115	112	79	583	185	76	261	—	—
52	Ottaviano	18	2	20	128	69	28	26	251	24	338	362	—	—
53	Palma Campania	13	9	22	81	53	19	23	176	49	55	104	—	—
54	Piano di Sorrento	16	1	17	79	27	14	31	151	—	—	—	6	343
55	Pimonte	—	—	—	25	8	8	12	53	16	6	22	3	75
56	Poggiomarino	8	1	9	96	28	18	48	190	49	43	92	—	—
57	Pòllena Tròcchia	3	3	6	51	23	7	14	95	6	3	9	—	—
58	Pomigliano d'Arco	10	1	11	177	87	43	34	341	17	18	35	4	136
59	Pompei	8	8	16	168	37	30	147	382	15	135	150	30	925
60	Pòrtici	10	11	21	493	152	188	267	1.100	67	127	194	1	31
61	Pozzuoli	10	5	15	400	151	113	81	745	219	45	264	23	749
62	Pròcida	9	—	9	96	57	80	11	244	50	8	58	5	173
63	Qualiano	—	—	—	87	56	31	18	192	7	2	9	1	16
64	Quarto	1	—	1	65	3	7	11	86	—	14	14	—	—
65	Roccarainola	1	—	1	46	6	10	1	63	7	4	11	—	—
66	San Gennaro Vesuviano	13	4	17	66	13	10	7	96	10	40	50	—	—
67	San Giòrgio a Cremano	—	—	—	15	5	3	5	28	11	16	27	—	—
68	San Giuseppe Vesuviano	19	8	27	125	45	28	50	248	255	327	582	—	—
69	San Paolo Bel Sito	—	—	—	34	7	2	6	49	2	1	3	1	49
70	San Sebastiano al Vesuvio	2	—	2	33	16	8	10	67	4	8	12	—	—

Segue Provincia di

Napoli

ESERCIZI PUBBLICI							RIVEN- DITE DI TABAC- CHI	CONCES- SIONI DI FARMA- CIE — APERTE	SERVIZI				Numero d'ordine	
Ristor- ranti, trattorie, osterie, tavole calde	Bar, caffè, gelate- rie, birrerie	Sale da ballo, gioco e bigliar- do	Stabili- menti balneari fissi e piscine	Alber- ghi diurni e bagni pubblici	Rimesse e noleggi, stallaggi	Totale			Saloni da parrucchiere e barbieri			Lavanderie, tintorie e stirerie		Agenzie di me- diazione, richiesta di certi- ficati, copiste- rie e simili
									per uomo	per signora e misti	Totale			

NAPOLI

22	20	—	—	—	2	44	15	4	15	5	20	5	—	6
8	7	—	—	—	—	15	9	1	1	5	6	2	—	7
5	14	—	—	—	8	27	13	3	32	9	41	7	—	8
16	33	5	—	—	—	54	11	4	25	4	29	3	—	9
1	6	—	—	—	—	7	5	2	10	3	13	3	—	10
25	46	—	—	—	10	81	13	4	1	9	10	8	—	11
7	8	1	—	—	—	16	4	1	7	3	10	3	—	12
2	6	—	—	—	—	8	3	1	4	1	5	—	—	13
70	59	5	10	1	—	145	6	2	11	7	18	5	—	14
—	3	—	—	—	—	3	1	1	1	—	1	—	—	15
12	24	—	—	1	2	39	7	2	19	3	22	3	—	16
20	22	2	—	—	5	49	12	4	26	14	40	2	—	17
2	3	—	—	—	—	5	2	1	—	—	—	—	—	18
14	21	1	1	—	1	38	8	1	8	4	12	2	—	19
3	7	—	—	—	1	11	3	1	7	2	9	2	—	20
9	20	—	—	—	—	29	4	1	11	8	19	8	—	21
4	2	—	—	—	—	6	2	1	4	1	5	—	—	22
36	27	—	—	—	6	69	22	5	22	27	49	27	1	23
112	166	26	8	3	30	345	49	12	68	36	104	29	4	24
3	3	—	—	—	—	6	2	1	4	2	6	1	—	25
7	28	—	—	—	—	35	6	2	22	6	28	4	—	26
5	—	—	—	—	—	5	4	2	16	5	21	1	—	27
5	7	—	—	—	—	12	4	1	11	8	19	—	—	28
1	5	—	—	—	—	6	3	1	1	—	1	—	—	29
5	4	2	—	—	—	11	2	1	6	1	7	1	—	30
64	79	10	—	1	8	162	25	8	58	18	76	24	2	31
26	24	2	1	—	—	53	8	2	8	7	15	4	—	32
21	46	1	—	—	—	68	18	5	41	10	51	8	—	33
4	12	—	—	—	—	16	6	1	16	1	17	—	—	34
49	60	6	4	1	28	148	24	5	40	9	49	8	1	35
28	39	—	—	—	38	105	18	4	32	11	43	6	1	36
9	15	—	—	—	—	24	5	2	9	3	12	5	—	37
49	44	2	—	—	2	97	15	3	14	13	27	5	—	38
12	11	—	3	—	1	27	2	1	4	3	7	2	—	39
13	5	—	—	—	4	22	4	1	7	1	8	1	—	40
1	2	—	—	—	—	3	1	1	2	1	3	—	—	41
31	38	3	—	1	3	76	12	4	36	26	62	16	—	42
—	3	7	—	—	—	10	3	1	6	2	8	—	—	43
9	27	—	—	—	3	39	21	4	34	6	40	4	2	44
30	22	1	10	—	2	65	19	2	14	7	21	3	—	45
13	18	—	—	—	—	31	5	1	8	3	11	3	—	46
7	13	—	2	1	3	26	6	2	10	6	16	4	—	47
11	13	—	4	—	6	34	7	2	14	3	17	1	2	48
8	27	—	—	—	2	37	8	2	18	8	26	5	—	49
1.068	3.123	65	2	22	559	4.839	611	258	1.580	2.045	3.625	735	146	50
32	41	1	—	1	8	83	25	6	24	15	39	6	3	51
8	28	—	—	—	4	40	14	3	17	8	25	3	—	52
9	23	—	—	—	1	33	9	3	12	5	17	5	2	53
5	9	—	3	—	3	20	10	2	10	8	18	4	—	54
6	4	—	—	—	—	10	3	1	4	—	4	—	—	55
7	14	—	—	—	3	24	10	2	9	2	11	3	1	56
6	7	—	—	—	—	13	5	1	6	4	10	—	—	57
4	45	—	—	—	9	58	19	4	27	27	54	13	5	58
51	60	—	1	—	16	113	14	3	19	13	32	5	2	59
44	102	10	4	—	16	176	26	8	84	52	136	53	4	60
94	147	—	3	—	5	249	49	8	79	46	125	17	6	61
12	24	—	6	—	—	42	13	3	9	4	13	2	—	62
1	26	—	—	—	—	27	7	1	14	2	16	3	—	63
6	11	1	—	—	—	18	7	1	13	1	14	—	1	64
6	13	4	—	—	5	28	4	1	7	1	8	—	—	65
1	10	3	—	—	2	16	6	1	8	2	10	2	—	66
—	—	—	—	—	3	3	14	3	—	—	—	—	—	67
6	29	—	—	—	—	35	15	4	39	10	49	3	—	68
3	6	—	—	—	—	9	3	1	4	2	6	2	—	69
1	6	—	—	—	1	8	3	1	4	4	8	2	1	70

CAMPANIA

Numero d'ordine	COMUNI	COMMERCIO FISSO							COMMERCIO AMBULANTE			ALBERGHI, PENSIONI E LOCANDE ALL'1-1-1973		
		All'ingrosso			Al minuto				Alimen- tari	Non ali- men- tari	Totale	Eser- cizi	Letti	
		ali- men- tari	non ali- men- tari	Totale	ali- men- tari	tessuti e arti- coli abbi- glia- mento	mobili, appa- recchi e mate- riali per la casa	pro- dotti e arti- coli vari						Totale
71	Sant'Agnello	6	2	8	65	14	15	19	113	5	4	9	18	1.129
72	Sant'Anastasia	21	3	24	121	72	33	18	244	208	160	368	2	95
73	Sant'Antimo	9	—	9	149	18	43	96	306	123	119	242	—	—
74	Sant'Antonio Abate	8	1	9	97	38	28	40	203	14	16	30	—	—
75	San Vitaliano	2	—	2	14	2	6	10	32	—	3	3	—	—
76	Saviano	—	2	2	65	27	13	34	139	—	11	11	—	—
77	Scisciano	—	—	—	24	11	13	36	84	5	2	7	—	—
78	Serrara Fontana	1	1	2	29	16	2	6	53	4	1	5	19	831
79	Somma Vesuviana	24	—	24	96	36	22	27	181	83	16	99	—	—
80	Sorrento	4	1	5	221	102	155	80	558	1	31	32	87	6.282
81	Striano	—	5	5	33	10	8	4	55	2	5	7	—	—
82	Terzigno	14	5	19	95	40	14	14	163	120	170	290	—	—
83	Torre Annunziata	28	10	38	442	221	116	115	894	100	60	160	6	152
84	Torre del Greco	10	43	53	588	167	321	131	1.207	205	166	371	3	285
85	Tufino	—	—	—	39	1	1	2	43	2	2	4	—	—
86	Vico Equense	3	1	4	206	65	23	24	318	25	5	30	21	1.069
87	Villaricca	1	1	2	62	20	12	9	103	5	2	7	1	17
88	Visciano	—	—	—	33	6	4	11	54	2	—	2	—	—
89	Volla	2	—	2	39	34	20	18	111	58	—	58	—	—
	TOTALE DELLA PROVINCIA	998	941	1.939	20.628	11.040	4.962	6.977	43.607	6.456	5.488	11.944	838	41.888

Segue Provincia di

Provincia di														
1	Aiello del Sabato	1	—	1	20	1	—	3	24	2	4	6	—	—
2	Altavilla Irpina	—	—	—	41	14	12	12	79	9	12	21	—	—
3	Andretta	—	—	—	35	10	10	12	67	12	8	20	2	23
4	Aquilònia	—	—	—	34	9	8	5	56	1	12	13	3	32
5	Ariano Irpino	17	5	22	193	70	60	76	399	205	74	279	2	101
6	Atripalda	13	10	23	92	39	22	45	198	23	19	42	2	30
7	Avella	—	1	1	79	24	15	30	148	10	5	15	2	29
8	AVELLINO	9	5	14	358	185	178	276	997	73	39	111	11	300
9	Bagnoli Irpino	1	—	1	32	18	15	9	74	35	6	41	8	336
10	Baiano	3	1	4	78	35	13	49	175	4	8	12	—	—
11	Bisaccia	5	—	5	69	15	15	21	120	19	3	22	2	24
12	Bonito	—	2	2	22	5	3	7	37	2	6	8	—	—
13	Cairano	3	—	3	6	2	—	5	13	—	1	1	—	—
14	Calabritto	—	1	1	32	8	13	3	56	8	4	12	3	27
15	Calitri	8	8	16	76	45	26	41	188	10	8	18	4	38
16	Càndida	—	—	—	6	1	2	—	9	—	—	—	—	—
17	Caposele	—	2	2	36	16	5	23	80	37	25	62	9	305
18	Capriglia Irpina	2	—	2	6	—	2	2	10	2	—	2	1	13
19	Carife	—	5	5	14	5	4	3	26	15	14	29	—	—
20	Casalbore	2	1	3	15	12	17	6	50	3	3	6	1	4
21	Cassano Irpino	—	—	—	11	5	3	1	20	9	2	11	—	—
22	Castel Baronia	—	—	—	33	—	4	13	50	2	8	10	—	—
23	Castelfranci	2	1	3	31	9	14	3	57	15	10	25	—	—
24	Castelvètere sul Calore	2	—	2	14	6	4	7	31	5	4	9	1	8
25	Cervinara	6	4	10	94	28	19	29	170	17	4	21	1	6
26	Cesinali	1	—	1	11	1	1	3	16	1	1	2	—	—
27	Chianche	—	—	—	8	1	—	—	9	12	—	12	—	—
28	Chiusano di S.Domènico	1	1	2	18	—	1	11	30	—	6	6	—	—
29	Contrada	—	1	1	11	4	6	1	22	2	2	4	—	—
30	Conza della Campania	4	2	6	19	4	5	3	31	2	4	6	—	—
31	Domicella	1	—	1	13	1	3	3	20	1	2	3	—	—
32	Flùmeri	—	—	—	62	10	6	11	89	4	—	4	1	7
33	Fontanarosa	3	1	4	34	11	7	12	64	8	2	10	1	11
34	Forino	—	—	—	42	13	13	4	72	16	6	22	—	—
35	Frigento	—	—	—	17	14	7	9	47	—	2	2	—	—
36	Gesualdo	4	—	4	29	18	6	11	64	34	7	41	1	3
37	Greci	—	—	—	31	1	1	3	36	—	1	1	1	7
38	Grottaminarda	11	1	12	75	13	16	24	128	60	66	126	2	30
39	Grottolella	—	—	—	9	—	—	—	9	—	—	—	—	—
40	Guardia Lombardi	2	4	6	33	11	4	1	49	12	2	14	—	—

Napoli - Avellino

ESERCIZI PUBBLICI							RIVEN- DITE DI TABAC- CHI	CONCES- SIONI DI FARMA- CIE — APERTE	SERVIZI				Numero d'ordine	
Risto- ranti, trattorie, osterie, tavole calde	Bar, caffè, gelate- rie, birrerie	Sale da ballo, gioco e bigliardo	Stabili- menti balneari fissi e piscine	Alber- ghi diurni e bagni pubblici	Rimesse e noleggi, stallaggi	Totale			Saloni da parrucchiere e barbieri			Lavan- derie, tintorie e stirerie		Agenzie di me- diazione, richiesta di certifi- cati, copiste- rie e simili
									per uomo	per signora e misti	Totale			

NAPOLI

12	8	1	1	—	14	36	7	1	7	5	12	4	—	71
10	20	—	—	—	—	30	15	3	26	9	35	5	—	72
20	38	—	—	—	1	59	9	3	15	12	27	8	1	73
5	9	—	—	—	—	14	7	1	14	2	16	4	2	74
—	4	—	—	—	—	4	3	1	6	1	7	—	—	76
2	15	—	—	—	6	23	11	2	14	4	18	3	—	76
—	7	—	—	—	—	7	4	1	6	2	8	2	—	77
4	16	—	2	—	—	22	5	1	1	3	4	—	—	78
11	20	—	—	—	3	34	14	3	18	6	24	3	—	79
55	54	3	22	2	16	152	19	3	16	20	36	5	2	80
—	7	—	—	—	—	7	3	1	7	2	9	—	—	81
4	13	—	—	—	3	20	7	2	14	4	18	3	—	82
73	80	6	8	2	100	269	30	12	90	32	122	10	3	83
90	157	2	—	—	15	264	35	13	70	47	117	33	8	84
3	6	—	—	—	—	9	3	1	2	1	3	—	—	85
43	35	1	8	—	1	88	21	3	10	5	15	5	—	86
11	18	—	—	—	—	27	4	2	16	3	19	3	—	87
3	8	—	—	—	—	11	2	1	4	1	5	1	—	88
6	13	—	—	—	—	19	4	1	7	9	16	—	—	89
2.610	5.506	180	105	37	954	9.392	1.539	499	3.161	2.761	5.922	1.213	204	

AVELLINO

1	2	—	—	—	—	3	4	1	2	1	3	—	—	1
7	8	—	—	—	6	21	6	2	7	2	9	2	—	2
3	6	—	—	—	6	15	7	1	2	1	3	1	—	3
3	5	—	—	—	—	8	3	1	4	—	4	1	—	4
26	35	1	—	—	4	66	39	4	18	8	26	2	1	5
12	15	—	—	—	8	35	7	4	16	5	21	3	—	6
9	15	—	1	—	5	30	5	1	6	3	9	3	—	7
46	100	5	—	2	65	218	52	13	47	51	98	34	18	8
5	6	1	—	—	—	12	4	1	3	3	6	1	—	9
6	9	2	—	1	3	21	4	1	9	4	13	3	—	10
10	8	—	—	—	8	26	6	1	8	5	13	1	—	11
2	5	—	—	—	—	7	5	1	4	1	5	1	—	12
1	1	—	—	—	—	2	1	—	—	—	—	—	—	13
8	14	—	—	—	—	22	4	1	3	—	3	1	—	14
6	15	—	—	—	8	29	10	2	16	3	19	2	—	15
—	2	—	—	—	—	2	1	—	—	—	—	—	—	16
4	9	—	—	—	1	14	4	1	3	2	5	1	—	17
1	1	—	—	—	—	2	1	1	1	—	1	—	—	18
2	4	—	—	—	—	6	4	1	—	—	—	—	—	19
2	6	—	—	—	3	11	2	—	1	2	3	—	—	20
3	4	—	—	—	—	7	2	1	1	—	1	—	—	21
3	6	—	—	—	4	13	2	1	2	1	3	—	—	22
1	4	—	—	—	—	5	5	1	2	—	2	—	—	23
1	5	—	—	—	2	8	2	1	2	1	3	—	—	24
6	18	—	—	—	12	36	9	2	13	3	16	3	—	25
—	5	—	—	—	1	6	2	1	2	—	2	—	—	26
2	2	—	—	—	—	4	4	—	—	—	—	—	—	27
1	3	—	—	—	—	4	3	1	4	2	6	—	—	28
2	7	1	—	—	2	12	2	1	3	2	5	1	—	29
2	5	—	—	—	—	7	6	1	1	—	1	—	—	30
—	3	—	—	—	1	4	2	1	2	1	3	—	—	31
—	8	—	—	—	3	11	4	1	1	1	2	—	—	32
2	6	—	—	—	4	12	3	1	4	4	8	1	—	33
8	9	—	—	—	—	17	4	2	4	2	6	—	—	34
5	10	1	—	—	2	18	5	1	3	—	3	—	—	35
3	6	—	—	—	3	12	3	1	4	5	9	1	—	36
2	8	—	—	—	1	12	3	—	5	—	5	—	—	37
3	14	—	—	—	—	16	5	2	8	6	14	2	—	38
—	3	—	—	—	—	3	2	—	1	—	1	—	—	39
4	8	—	—	—	3	15	7	1	1	1	2	—	—	40

CAMPANIA

Numero d'ordine	COMUNI	COMMERCIO FISSO							COMMERCIO AMBULANTE			ALBERGHI, PENSIONI E LOCANDE ALL'1-1-1973		
		All'ingrosso			Al minuto				Alimen- tari	Non alimen- tari	Totale	Eser- cizi	Letti	
		ali- men- tari	non ali- men- tari	Totale	ali- men- tari	tessuti e arti- coli abbig- liamento	mobili, appa- recchi e mate- riali per la casa	pro- dotti e articoli vari						Totale
41	Lacedonia	1	3	4	33	11	6	7	57	13	4	17	—	—
42	Làpio	3	—	3	17	9	3	3	32	4	4	8	—	—
43	Làuro	2	—	2	37	18	8	15	78	1	1	2	—	—
44	Lioni	8	6	14	63	44	15	34	156	2	10	12	3	46
45	Luogosano	2	—	2	8	2	1	1	12	—	1	1	—	—
46	Manocalzati	1	—	1	12	—	—	2	14	4	—	4	—	—
47	Marzano di Nola	1	—	1	12	6	1	—	19	2	2	4	—	—
48	Melito Irpino	3	1	4	16	4	4	6	30	3	4	7	—	—
49	Mercogliano	—	1	1	68	27	9	43	147	2	21	23	9	419
50	Mirabella Eclano	3	8	11	73	39	18	16	146	2	110	112	1	58
51	Montaguto	1	—	1	14	3	3	—	20	1	1	2	—	—
52	Montecalvo Irpino	4	6	10	39	19	9	5	72	17	10	27	—	—
53	Montefalcione	—	—	—	22	8	8	4	42	2	2	4	—	—
54	Monteforte Irpino	2	—	2	76	2	6	9	93	14	5	19	—	—
55	Montefredane	—	—	—	12	—	1	5	18	—	—	—	—	—
56	Montefusco	2	—	2	18	7	2	5	32	6	8	14	—	—
57	Montella	6	1	7	81	17	15	29	142	12	9	21	3	55
58	Montemarano	4	6	10	39	11	5	8	63	1	4	5	1	2
59	Montemiletto	—	4	4	38	5	11	7	61	8	4	12	—	—
60	Monteverde	—	1	1	17	4	5	7	33	—	2	2	1	34
61	Montoro Inferiore	1	—	1	94	16	2	33	145	78	25	103	—	—
62	Montoro Superiore	—	2	2	51	2	8	12	73	44	23	67	—	—
63	Morra De Sanctis	1	—	1	27	4	5	3	39	7	—	7	—	—
64	Moschiano	—	1	1	12	4	2	2	20	2	—	2	—	—
65	Mugnano del Cardinale	7	2	9	54	18	11	24	107	36	27	63	2	11
66	Nusco	2	2	4	40	17	11	9	77	—	15	15	1	84
67	Ospedaletto d'Alpinolo	5	—	5	19	7	1	5	32	44	9	53	3	71
68	Pago del Vallo di Làuro	1	—	1	8	—	1	1	10	2	1	3	—	—
69	Parolise	—	2	2	4	—	2	—	6	1	—	1	—	—
70	Paternòpoli	—	—	—	25	12	8	15	60	40	8	48	—	—
71	Petraro Irpino	—	—	—	6	1	—	—	7	—	—	—	—	—
72	Pietradefusi	3	—	3	21	4	1	13	39	1	5	6	—	—
73	Pietrastornina	—	—	—	10	1	4	3	18	—	—	—	—	—
74	Prata di Principato Ultra	4	—	4	14	4	—	4	22	4	6	10	—	—
75	Pràtola Serra	3	—	3	21	2	6	11	40	8	—	8	—	—
76	Quadrelle	1	—	1	11	5	2	—	18	—	—	—	—	—
77	Quindici	3	—	3	28	2	9	4	43	—	4	4	—	—
78	Roccabascerana	—	—	—	25	3	9	11	48	4	—	4	—	—
79	Rocca San Felice	—	—	—	6	4	—	1	11	—	—	—	—	—
80	Rotondi	2	4	6	24	6	5	7	42	3	4	7	1	12
81	Salza Irpina	—	—	—	9	—	—	3	12	2	17	19	—	—
82	San Mango sul Calore	3	—	3	17	2	2	3	24	10	2	12	—	—
83	San Martino Valle Caud.	4	5	9	43	5	14	15	77	—	8	8	1	10
84	San Michele di Serino	1	—	1	14	2	2	9	27	1	—	1	—	—
85	San Nicola Baronia	—	—	—	7	2	1	3	13	7	2	9	—	—
86	San Potito Ultra	—	—	—	13	2	4	1	20	5	2	7	—	—
87	San Sossio Baronia	—	—	—	24	6	9	4	43	5	7	12	—	—
88	Santa Lucia di Serino	—	—	—	14	3	4	3	24	7	1	8	—	—
89	Sant'Andrea di Conza	—	1	1	24	10	7	16	57	4	7	11	2	17
90	Sant'Angelo all'Esca	1	—	1	17	—	4	10	31	—	—	—	—	—
91	Sant'Angelo a Scala	—	—	—	6	—	—	2	8	—	—	—	—	—
92	Sant'Angelo dei Lombar.	3	—	3	34	12	10	20	76	28	20	48	1	68
93	Santa Paolina	2	—	2	17	12	2	3	34	7	18	25	—	—
94	Sant'Arcangelo Trimonte	—	—	—	9	—	1	4	14	1	—	1	—	—
95	Santo Stefano del Sole	—	—	—	11	5	1	6	23	—	1	1	1	14
96	Savignano Irpino	—	1	1	11	5	5	14	35	5	5	10	—	—
97	Scampitella	—	2	2	22	4	4	1	31	—	3	3	3	17
98	Senerchia	—	1	1	28	8	13	10	59	—	—	—	—	—
99	Serino	11	3	14	71	7	11	11	100	30	9	39	3	52
100	Sirignano	—	1	1	10	2	—	7	19	—	1	1	—	—
101	Solofra	3	1	4	85	38	18	43	184	22	12	34	1	41
102	Sorbo Sèrpico	—	—	—	7	—	—	—	7	—	—	—	—	—
103	Sperone	1	—	1	14	3	1	11	29	13	14	27	—	—
104	Sturmo	1	—	1	25	2	4	7	38	4	2	6	1	7
105	Summonte	2	—	2	9	—	—	—	9	2	—	2	1	10

Segue Provincia d

Avellino

ESERCIZI PUBBLICI							Totale	RIVEN- DITE DI TABAC- CHI	CONCES- SIONI DI FARMA- CIE — APERTE	SERVIZI				Numero d'ordine
Ristor- ranti, trattorie, osterie, tavole calde	Bar, caffè, gelate- rie, birrerie	Sale da ballo, gioco e bigliar- do	Stabili- menti balneari fissi e piscine	Alber- ghi diurni e bagni pubblici	Rimesse e noleggi, stallaggi	Saloni da parrucchiere e barbieri				Agenzie di me- diazione, richiesta di certi- ficati, copiste- rie e simili				
						per uomo					per signora e misti	Totale	Lavan- derie, tintorie e stirerie	

AVELLINO

4	6	—	—	—	4	14	4	1	1	—	1	—	—	41
2	6	—	—	—	2	10	2	1	2	—	2	—	—	42
3	14	2	—	—	4	23	7	1	6	—	2	—	—	43
7	12	—	—	1	—	20	6	1	6	—	5	—	1	44
—	3	—	—	—	—	3	1	—	—	—	—	—	—	45
—	4	—	—	—	2	6	3	1	—	—	—	—	—	46
—	4	—	—	—	—	4	1	1	3	—	—	—	—	47
1	2	—	—	—	4	7	2	1	—	—	—	—	—	48
12	13	—	1	—	7	33	6	1	4	2	2	—	—	49
10	12	—	—	1	7	30	11	2	12	5	17	2	—	50
2	3	—	—	—	—	5	4	1	1	2	3	—	—	51
10	5	—	—	—	—	15	6	2	3	2	5	2	—	52
2	4	—	—	—	—	6	2	1	3	2	5	1	—	53
5	7	—	—	—	—	12	6	1	5	1	6	2	—	54
—	3	—	—	—	—	3	3	1	1	—	1	—	—	55
3	2	—	—	—	—	5	3	1	1	—	1	—	—	56
5	8	—	—	—	—	23	9	2	7	—	19	—	—	57
7	9	—	—	—	10	24	9	1	4	2	6	3	1	58
3	14	1	—	—	—	18	7	1	3	3	6	1	—	59
1	5	—	—	—	2	8	2	—	2	1	3	—	—	60
18	15	—	—	—	—	33	9	2	13	2	15	2	—	61
3	14	—	—	—	9	26	9	2	9	3	12	—	—	62
5	3	—	—	—	—	8	6	—	1	—	1	—	—	63
1	5	—	—	—	3	9	2	1	1	—	1	—	—	64
3	10	—	—	—	—	13	5	1	6	1	7	3	—	65
5	7	—	—	—	4	16	6	1	2	3	5	1	1	66
4	7	—	—	—	—	11	3	1	3	2	5	—	—	67
—	2	2	—	—	2	6	3	1	—	—	—	—	—	68
1	2	2	—	—	—	3	1	1	—	—	—	—	—	69
2	6	—	—	—	3	11	3	1	4	3	7	1	—	70
—	2	—	—	—	—	2	1	—	1	—	1	—	—	71
—	6	—	—	—	—	6	5	1	2	—	2	—	—	72
1	2	—	—	—	—	3	7	1	1	2	4	1	—	73
2	3	—	—	—	—	5	4	1	2	—	2	—	—	74
1	6	—	—	—	—	7	4	1	4	2	6	1	—	75
3	2	—	—	—	1	6	1	1	—	—	—	—	—	76
1	10	—	—	—	—	11	3	1	5	—	5	—	—	77
—	7	—	—	—	—	7	7	1	—	—	—	—	—	78
1	2	—	—	—	—	3	2	1	—	—	—	—	—	79
2	6	—	—	—	1	9	3	1	3	2	5	2	—	80
3	4	—	—	—	—	7	1	—	1	1	2	—	—	81
2	3	—	—	—	1	6	2	—	1	1	2	—	—	82
1	10	—	—	1	4	16	10	2	5	2	7	2	—	83
2	5	—	—	—	—	7	2	1	3	2	5	—	—	84
—	2	—	—	—	—	2	1	—	2	—	2	—	—	85
1	4	—	—	—	—	5	1	1	1	1	2	—	—	86
4	7	—	1	—	3	15	3	1	—	—	—	—	—	87
1	4	—	—	—	—	5	1	1	2	—	2	—	—	88
1	6	—	—	—	4	11	2	1	2	1	3	—	—	89
1	4	—	—	—	1	6	1	1	—	—	—	—	—	90
1	2	—	—	—	—	3	2	—	—	—	—	—	—	91
5	4	—	—	—	4	13	13	2	3	2	5	2	—	92
—	2	—	—	—	1	3	3	1	1	1	2	—	—	93
—	4	—	—	—	—	4	3	—	—	—	—	—	—	94
3	3	—	—	—	—	6	3	1	1	—	1	—	—	95
5	4	—	—	—	6	15	3	—	—	2	2	—	—	96
2	5	—	—	—	—	7	3	—	—	—	—	—	—	97
2	4	—	—	—	—	6	1	—	2	—	2	—	—	98
21	9	—	—	—	5	35	11	1	4	2	6	2	—	99
1	3	—	—	—	—	4	1	—	1	—	1	—	—	100
8	12	—	—	—	10	30	8	2	10	5	15	5	—	101
—	2	—	—	—	—	2	1	1	—	—	—	—	—	102
—	2	—	—	—	2	6	1	1	2	—	4	1	—	103
—	6	—	—	—	—	6	3	1	2	—	3	—	—	104
—	4	—	—	—	—	4	3	1	—	—	—	—	—	105

CAMPANIA

Numero d'ordine	COMUNI	COMMERCIO FISSO							COMMERCIO AMBULANTE			ALBERGHI, PENSIONI E LOCANDE ALL'1-1-1973		
		All'ingrosso			Al minuto				Alimen- tari	Non ali- men- tari	Totale	Eser- cizi	Letti	
		ali- men- tari	non ali- men- tari	Totale	ali- men- tari	tessuti e arti- coli abbi- glia- mento	mobili, appa- recchi e mate- riali per la casa	pro- dotti e articoli vari						Totale
<i>Segue Provincia di</i>														
106	Taurano	13	7	20	3	3	1	6	13	—	2	2	—	—
107	Taurasi	1	3	4	19	5	7	6	37	5	4	9	2	33
108	Teora	1	—	1	30	12	5	6	53	4	8	12	—	—
109	Torella dei Lombardi	1	—	1	26	8	6	6	46	—	40	40	—	—
110	Torre le Nocelle	—	1	1	6	—	3	5	14	1	—	1	—	—
111	Torrioni	—	—	—	6	—	—	3	9	—	—	—	—	—
112	Trevico	2	—	2	18	2	2	3	25	2	—	2	1	4
113	Tufo	—	—	—	14	1	2	5	22	4	1	5	—	—
114	Vallata	1	—	1	19	5	11	13	48	23	17	40	2	34
115	Vallesaccarda	—	—	—	30	10	13	7	60	2	—	2	—	—
116	Venticano	4	2	6	30	3	6	6	45	8	16	24	1	29
117	Villamaina	2	—	2	16	8	3	2	29	—	—	—	1	50
118	Villanova del Battista	—	1	1	33	7	7	6	53	4	18	22	1	9
119	Volturara Irpina	—	4	4	52	12	6	4	74	6	—	6	2	15
120	Zungoli	1	2	3	13	10	2	3	28	4	1	5	—	—
TOTALE DELLA PROVINCIA		235	141	376	3.890	1.228	948	1.428	7.494	1.254	946	2.200	107	2.536
<i>Provincia di</i>														
1	Acerno	1	—	1	35	12	5	5	57	1	2	3	6	285
2	Agròpoli	—	12	12	122	56	46	87	311	14	80	94	14	419
3	Albanella	3	—	3	57	22	14	10	103	15	38	53	2	6
4	Alfano	—	—	—	12	6	2	2	22	—	—	—	—	—
5	Altavilla Silentina	5	—	5	57	15	10	25	107	20	5	25	—	—
6	Amalfi	4	2	6	48	16	35	20	119	10	2	12	29	1.169
7	Anghi	8	—	8	102	55	26	62	245	43	26	69	—	—
8	Aquara	—	—	—	16	5	5	9	35	2	1	3	1	8
9	Ascea	3	—	3	132	43	24	41	240	19	5	24	8	221
10	Atena Lucana	—	—	—	16	4	9	8	37	1	11	12	—	—
11	Atrani	—	—	—	14	2	1	3	20	1	2	3	—	—
12	Auletta	—	—	—	3	2	—	—	5	30	15	45	3	44
13	Baronissi	8	3	11	75	27	34	35	171	15	7	22	—	—
14	Battipaglia	29	13	42	418	101	71	153	743	144	91	235	11	488
15	Bellosguardo	6	1	7	6	8	5	—	20	—	14	14	2	9
16	Bracigliano	14	—	14	35	9	5	10	59	47	1	48	—	—
17	Buccino	3	—	3	65	25	18	44	152	17	58	75	3	29
18	Buonabitacolo	2	4	6	33	11	9	11	64	6	3	9	2	8
19	Caggiano	—	1	1	21	21	7	2	51	24	—	24	1	6
20	Calvanico	—	—	—	13	—	—	—	13	—	1	1	—	—
21	Camerota	2	3	5	90	29	28	20	167	21	7	28	13	426
22	Campagna	1	2	3	103	26	18	48	195	34	12	46	—	—
23	Campora	—	—	—	7	1	1	—	9	—	1	1	—	—
24	Cannalunga	—	—	—	7	2	2	2	13	1	—	1	—	—
25	Capaccio	6	—	6	245	92	72	92	501	46	18	64	25	1.004
26	Casalbuono	—	2	2	16	2	5	6	29	—	6	6	2	17
27	Casaletto Spartano	—	—	—	22	3	6	6	37	5	—	5	1	8
28	Casal Velino	2	—	2	64	10	5	5	84	10	7	17	3	186
29	Caselle in Pittari	—	—	—	24	5	8	7	44	—	6	6	3	25
30	Castelcivita	—	1	1	33	13	2	2	50	50	26	76	—	—
31	Castellabate	2	1	3	110	34	19	17	180	26	36	62	15	639
32	Castelnuovo Cilento	—	—	—	22	6	5	16	49	3	—	3	1	20
33	Castelnuovo di Conza	1	—	1	8	4	2	3	17	3	7	10	—	—
34	Castel San Giòrgio	10	3	13	85	20	12	35	152	11	14	25	—	—
35	Castel San Lorenzo	5	—	5	57	17	9	14	97	11	10	21	—	—
36	Castiglione del Genovesi	—	—	—	9	7	1	5	22	—	5	5	—	—
37	Cava de' Tirreni	27	22	49	400	100	60	106	666	173	129	302	6	220
38	Celle di Bulgheria	—	—	—	22	6	6	5	39	—	17	17	1	5
39	Cèntola	3	—	3	61	32	26	41	160	13	2	15	19	625
40	Ceraso	—	—	—	33	—	—	1	34	2	1	3	—	—
41	Cetara	—	—	—	15	2	6	—	23	—	—	—	1	38
42	Cicerale	—	—	—	13	5	1	3	22	2	2	4	—	—
43	Colliano	—	—	—	33	5	6	4	48	20	4	24	3	81
44	Conca dei Marini	—	—	—	6	—	1	2	9	3	—	3	4	168
45	Controne	—	—	—	13	6	4	2	25	5	1	6	—	—

Avellino - Salerno

ESERCIZI PUBBLICI							RIVEN- DITE DI TABAC- CHI	CONCES- SIONI DI FARMA- CIE — APERTE	SERVIZI				Numero d'ordine	
Risto- ranti, trattorie, osterie, tavole calde	Bar, caffè, gelate- rie, birrerie	Sale da ballo, gioco e bigliar- do	Stabili- menti balneari fissi e piscine	Alber- ghi diurni e bagni pubblici	Rimesse e noleggi, stallaggi	Totale			Saloni da parrucchiere e barbieri			Lavan- derie, tintorie e stirerie		Agenzie di me- diazione, richiesta di certifi- cati, copiste- rie e simili
									per uomo	per signora e misti	Totale			
3	7	—	—	—	4	14	1	1	2	—	2	—	—	106
2	5	—	—	—	—	7	2	1	5	2	—	1	—	107
8	6	1	—	—	—	15	5	1	1	1	2	—	—	108
6	4	—	—	—	—	10	5	1	2	—	2	—	—	109
1	2	—	—	—	—	3	2	—	1	—	1	—	—	110
—	2	—	—	—	—	2	1	—	—	—	—	—	—	111
—	11	—	—	—	3	14	5	—	—	—	—	—	—	112
3	1	—	—	—	—	4	2	1	2	—	2	—	—	113
3	6	—	—	—	—	9	9	1	4	3	7	1	—	114
2	4	—	—	—	—	6	3	—	1	1	2	—	—	115
6	6	—	—	—	2	14	3	1	2	2	4	1	—	116
3	3	1	1	—	2	10	1	—	1	—	1	—	—	117
1	3	—	—	—	4	8	3	1	5	1	6	1	—	118
15	8	—	—	—	—	23	5	1	2	—	2	—	—	119
—	6	—	—	—	3	9	2	—	—	—	—	—	—	120
451	842	18	4	6	287	1.608	554	126	406	221	627	111	25	

SALERNO

7	6	—	—	—	3	16	2	1	5	1	6	1	—	1
10	15	—	—	—	2	37	16	3	14	6	20	4	—	2
4	12	2	6	2	1	17	10	2	11	4	15	3	—	3
3	6	1	—	—	—	10	1	—	1	—	1	—	—	4
2	26	—	—	—	5	33	11	1	7	3	10	3	—	5
34	18	—	6	—	21	79	10	2	7	4	11	2	—	6
23	41	5	—	—	8	77	14	4	25	4	29	12	1	7
—	7	—	—	—	3	10	4	1	3	1	4	1	—	8
10	19	3	5	—	6	43	11	1	8	2	10	3	—	9
2	5	2	—	—	2	11	4	1	4	—	4	1	—	10
2	3	—	—	—	1	6	2	1	1	1	2	1	—	11
7	8	—	—	—	2	17	4	1	—	—	—	—	—	12
3	21	—	—	—	7	31	13	2	10	3	13	3	—	13
12	48	2	8	—	10	80	26	7	52	21	73	9	6	14
2	4	—	—	—	4	10	2	1	3	—	3	1	—	15
2	11	—	—	—	—	13	6	1	6	—	6	—	—	16
10	15	—	—	—	7	32	9	2	8	2	10	2	—	17
6	13	—	—	—	—	19	3	1	4	1	5	1	—	18
1	4	—	—	—	—	5	3	1	2	2	4	1	—	19
1	2	—	—	—	1	4	2	1	1	—	1	—	—	20
20	19	—	1	—	6	46	10	1	6	3	9	2	—	21
6	19	—	—	—	5	30	22	3	12	2	14	3	2	22
—	2	—	—	—	—	2	1	—	—	—	—	—	—	23
1	2	—	—	—	—	3	1	—	—	—	—	—	—	24
26	47	—	12	—	12	97	37	3	20	10	30	4	—	25
3	3	—	—	—	1	7	3	1	2	—	2	—	—	26
1	8	—	—	—	—	9	3	1	1	2	3	1	—	27
—	12	—	—	—	6	18	8	2	5	4	9	—	—	28
4	5	1	—	—	3	13	2	1	1	—	1	1	—	29
1	5	—	—	—	2	8	4	1	3	—	3	—	—	30
6	11	1	2	—	7	27	15	1	12	4	16	2	—	31
1	5	1	—	—	—	7	4	1	2	1	3	1	—	32
—	4	—	—	—	2	6	1	1	—	—	—	—	—	33
7	26	3	—	—	7	43	14	2	11	6	17	3	1	34
4	11	—	—	—	4	19	5	1	6	2	8	1	—	35
1	3	—	—	—	—	4	1	1	2	—	2	—	—	36
30	72	8	—	1	15	126	43	9	50	33	83	20	3	37
—	11	—	—	—	—	11	2	2	1	—	1	—	—	38
—	41	4	—	—	—	45	10	1	5	4	9	2	—	39
3	7	—	—	—	—	10	6	1	—	—	—	—	—	40
1	6	—	—	—	6	13	3	1	4	2	6	1	—	41
—	7	—	—	—	—	7	2	—	1	—	1	—	—	42
2	10	—	—	—	6	18	8	1	2	3	5	1	—	43
3	3	—	1	—	2	9	2	—	—	—	—	—	—	44
1	4	—	—	—	—	5	2	1	2	1	3	—	—	45

CAMPANIA

Numero d'ordine	COMUNI	COMMERCIO FISSO							COMMERCIO AMBULANTE			ALBERGHI, PENSIONI E LOCANDE ALL'1-1-1973		
		All'ingrosso			Al minuto				Alimen- tari	Non ali- men- tari	Totale	Eser- cizi	Letti	
		ali- men- tari	non ali- men- tari	Totale	ali- men- tari	tessuti e arti- coli abbi- glia- mento	mobili, appa- recchi e mate- riali per la casa	pro- dotti e articoli vari						Totale
46	Contursi	2	—	2	31	8	4	13	56	10	3	13	9	517
47	Corbara	—	—	—	24	5	2	2	33	3	1	4	1	32
48	Corleto Monforte	—	—	—	12	1	4	1	18	1	1	2	1	6
49	Cùccaro Vètere	—	—	—	6	2	5	1	14	6	12	18	—	—
50	Èboli	8	3	11	200	85	53	84	422	66	33	99	4	93
51	Felitto	—	—	—	19	9	7	5	40	8	6	14	2	9
52	Fisciano	9	1	10	67	18	18	21	124	29	43	72	—	—
53	Furore	—	—	—	4	—	—	—	4	5	1	6	—	—
54	Futani	—	—	—	22	18	10	6	56	—	11	11	1	3
55	Giffoni Sei Casali	—	—	—	39	28	19	26	112	23	12	35	—	—
56	Giffoni Valle Piana	4	—	4	97	32	18	16	163	23	15	38	2	22
57	Gioi	—	—	—	22	3	4	2	31	2	—	2	1	6
58	Giungano	—	—	—	11	6	1	7	25	8	17	25	—	—
59	Ispani	—	—	—	13	—	1	1	15	6	—	6	2	83
60	Laureana Cilento	—	—	—	7	2	—	4	13	4	2	6	—	—
61	Laurino	—	—	—	29	10	9	10	58	7	5	12	2	39
62	Laurito	—	—	—	13	2	5	2	22	2	2	4	2	24
63	Laviano	—	—	—	14	2	2	5	23	6	8	14	1	9
64	Lustra	—	—	—	11	—	—	—	11	2	2	4	1	6
65	Magliano Vètere	—	—	—	8	—	1	2	11	—	—	—	—	—
66	Maiori	10	—	10	86	22	20	25	153	5	6	11	18	1.021
67	Mercato San Severino	13	7	20	122	61	21	66	270	72	50	122	1	6
68	Minori	2	1	3	42	17	15	13	87	12	4	16	12	455
69	Mòio della Civitella	—	—	—	20	5	5	14	44	1	4	5	—	—
70	Montano Antilia	—	—	—	19	11	10	8	48	2	2	4	2	30
71	Montecòrice	—	—	—	37	5	1	2	45	8	2	10	1	40
72	Montecorvino Pugliano	5	4	9	26	14	6	15	61	9	1	10	—	—
73	Montecorvino Rovella	18	2	20	212	42	64	86	404	77	38	115	2	91
74	Monteforte Cilento	—	—	—	9	5	1	—	15	9	6	15	—	—
75	Monte San Giacomo	1	—	1	20	13	7	12	52	2	—	2	—	—
76	Montesano sulla Marcel.	3	—	3	84	27	18	38	167	29	18	47	8	329
77	Morigerati	—	—	—	14	2	2	4	22	4	2	6	1	4
78	Nocera Inferiore	27	30	57	447	219	73	171	910	96	71	167	6	138
79	Nocera Superiore	10	3	13	161	42	22	44	269	22	58	80	2	55
80	Novi Vèlia	—	—	—	14	3	6	6	29	2	—	2	1	28
81	Ogliastro Cilento	1	—	1	20	6	3	9	38	7	2	9	1	13
82	Olèvano sul Tusciano	2	—	2	75	25	8	27	135	12	3	15	—	—
83	Oliveto Citra	—	3	3	24	17	15	30	86	—	6	6	1	18
84	Omignano	—	—	—	29	14	6	11	60	4	1	5	1	53
85	Orria	2	—	2	18	6	5	2	31	—	4	4	—	—
86	Ottati	—	—	—	15	3	3	6	27	2	2	4	1	9
87	Padula	2	4	6	76	21	25	24	146	22	2	24	3	84
88	Pagani	13	10	23	235	91	51	70	447	58	277	335	1	34
89	Palomonte	—	—	—	27	18	6	10	61	4	34	38	1	3
90	Pellezzano	4	1	5	41	8	7	4	60	19	5	24	—	—
91	Perdifumo	—	3	3	41	19	13	3	76	30	31	61	—	—
92	Perito	—	—	—	17	3	9	4	33	1	6	7	—	—
93	Pertosa	—	—	—	13	1	—	5	19	50	6	56	3	37
94	Petina	—	—	—	14	7	5	6	32	2	1	3	1	4
95	Piaggine	1	—	1	35	5	5	6	51	—	3	3	2	21
96	Pisciotta	—	1	1	37	9	8	21	75	5	3	8	5	99
97	Polla	9	18	27	49	24	10	16	99	9	35	44	5	77
98	Pòllica	—	—	—	35	17	8	8	68	33	4	37	12	594
99	Pontecagnano Faiano	7	11	18	214	76	39	40	369	50	75	125	8	252
100	Positano	2	—	2	37	43	23	16	119	9	4	13	37	1.400
101	Postiglione	4	—	4	21	3	4	16	44	—	2	2	1	10
102	Praiano	—	—	—	25	7	11	2	45	7	—	7	13	489
103	Prignano Cilento	—	—	—	7	4	3	2	16	2	11	13	—	—
104	Ravello	2	1	3	15	5	7	6	33	4	2	6	14	397
105	Ricigliano	4	3	7	14	4	2	3	23	—	—	—	1	3
106	Roccadàspide	9	1	10	74	27	27	18	146	10	9	19	—	—
107	Rocccagloriosa	2	1	3	19	3	3	5	30	3	6	9	—	—
108	Roccapiemonte	2	—	2	96	8	27	9	140	4	7	11	—	—
109	Rofrano	—	—	—	16	9	6	6	37	4	2	6	2	13
110	Romagnano al Monte	—	—	—	5	—	—	—	5	1	—	1	1	3

Segue Provincia d

ESERCIZI PUBBLICI							RIVEN- DITE DI TABAC- CHI	CONCES- SIONI DI FARMA- CIE — APERTE	SERVIZI				Numero d'ordine	
Ristoranti, trattorie, osterie, tavole calde	Bar, caffè, gelate- rie, birrerie	Sale da ballo, gioco e bigliar- do	Stabili- menti balneari fissi e piscine	Alber- ghi diurni e bagni pubblici	Rimesse e noleggi, stallaggi	Totale			Saloni da parrucchiere e barbieri			Lavan- derie, tintorie e stirerie		Agenzie di me- diazione, richiesta di certi- ficati, copiste- rie e simili
									per uomo	per signora e misti	Totale			

SALERNO

5	9	—	5	—	—	19	6	1	3	1	4	—	46
4	5	—	—	—	—	9	3	1	1	1	5	—	47
—	4	—	—	—	2	6	1	—	—	2	2	—	48
—	2	—	—	—	—	2	2	—	—	—	—	—	49
16	37	—	7	—	14	74	25	6	14	10	24	12	50
2	4	—	—	—	3	9	2	1	1	1	2	—	51
7	19	—	—	—	1	27	15	2	10	3	13	—	52
4	—	—	—	—	—	4	2	—	—	—	—	—	53
—	4	—	—	—	—	4	3	—	2	1	3	—	54
2	9	—	—	—	5	16	5	1	7	2	9	—	55
12	15	—	—	—	1	28	11	2	21	4	25	3	56
1	7	—	—	—	3	11	2	1	1	1	2	—	57
—	4	—	—	—	—	4	3	—	—	—	—	—	58
—	3	—	—	—	—	3	4	—	1	—	1	—	59
—	3	—	—	—	—	3	4	—	2	—	2	—	60
3	10	—	—	—	4	17	3	—	3	2	5	1	61
5	3	—	—	—	—	8	1	—	1	1	2	—	62
2	4	—	—	—	4	10	2	1	1	1	2	—	63
1	4	—	—	—	—	5	4	—	—	—	—	—	64
—	4	—	—	—	—	4	3	—	—	—	—	—	65
16	20	—	17	—	10	63	9	2	9	6	15	3	66
17	28	2	—	—	7	54	20	4	29	9	38	6	67
3	9	—	—	—	—	12	5	1	5	2	7	3	68
—	4	—	—	—	3	7	3	—	7	—	7	1	69
1	6	—	—	—	3	10	3	1	4	—	4	—	70
—	4	—	—	—	—	4	8	1	1	1	2	—	71
3	8	—	—	—	—	11	7	1	4	—	4	—	72
13	34	—	—	—	1	48	15	3	27	9	36	5	73
—	2	—	—	—	—	2	1	—	—	—	—	—	74
—	4	4	—	—	1	9	2	—	2	—	2	—	75
4	27	—	—	—	12	43	15	2	5	2	7	1	76
—	3	—	—	—	—	3	2	—	—	—	—	—	77
37	119	1	—	2	27	186	36	12	71	49	120	51	78
12	36	—	—	—	14	62	15	3	20	7	27	2	79
2	6	—	—	—	—	8	2	—	1	—	1	—	80
—	6	—	—	—	5	11	4	1	4	1	5	—	81
3	7	—	—	—	7	17	5	1	6	2	8	1	82
11	6	—	—	—	3	20	5	1	3	2	5	—	83
2	5	—	—	—	2	9	3	1	2	1	3	—	84
1	5	—	—	—	—	6	3	—	—	—	—	—	85
1	5	—	—	—	—	6	1	—	—	—	—	—	86
3	12	2	—	—	5	22	11	2	8	4	12	1	87
28	63	—	—	—	18	109	22	7	30	18	48	16	88
5	11	—	—	—	5	21	7	1	4	—	4	—	89
—	15	—	—	—	5	20	7	2	7	2	9	1	90
4	5	—	—	—	3	12	5	1	—	—	—	—	91
—	6	—	—	—	—	6	2	—	2	—	2	—	92
4	7	—	—	—	—	11	2	1	1	—	1	—	93
—	4	—	—	—	—	4	1	—	2	—	2	—	94
2	7	—	—	—	4	13	3	1	4	2	6	1	95
3	12	—	—	—	—	15	10	1	4	2	6	1	96
—	3	—	—	—	—	3	8	2	—	—	—	2	97
13	21	—	—	—	4	38	8	2	4	2	6	1	98
18	49	3	18	—	13	101	17	3	27	13	40	5	99
22	9	1	—	—	10	42	8	1	3	4	7	2	100
1	5	—	—	—	—	6	4	1	4	1	5	1	101
2	7	—	3	—	5	17	3	1	2	2	4	—	102
—	4	—	—	—	—	4	3	—	—	1	1	—	103
6	7	—	—	—	4	17	4	1	2	3	5	1	104
—	5	—	—	—	—	5	3	—	1	1	2	—	105
6	10	—	—	—	—	16	15	2	11	3	14	1	106
—	7	—	—	—	—	7	3	1	1	1	2	—	107
2	14	—	—	—	—	16	7	1	10	6	16	3	108
4	3	—	—	—	—	8	1	—	—	—	—	—	109
—	2	—	—	—	—	2	2	—	—	—	—	—	110

CAMPANIA - PUGLIA

Numero d'ordine	COMUNI	COMMERCIO FISSO							COMMERCIO AMBULANTE			ALBERGHI, PENSIONI E LOCANDE ALL'1-1-1973		
		All'ingrosso			Al minuto				Ali- men- tari	Non ali- men- tari	Totale	Eser- cizi	Letti	
		ali- men- tari	non ali- men- tari	Totale	ali- men- tari	tessuti e arti- coli abbi- glia- mento	mobili, appa- recchi e mate- riali per la casa	pro- dotti e articoli vari						Totale
111	Roscigno	—	—	—	17	5	4	7	33	1	1	2	1	19
112	Rutino	3	—	4	9	3	4	—	16	7	2	9	—	—
113	Sacco	—	1	1	13	1	2	1	17	—	1	1	1	12
114	Sala Consilina	11	3	14	106	32	44	81	263	87	54	141	10	212
115	Salento	—	—	—	19	4	2	14	39	3	1	4	1	4
116	SALERNO	67	43	110	1.660	533	331	904	3.428	436	327	763	37	1.358
117	Salvitelle	—	—	—	16	3	2	4	25	2	3	5	1	3
118	San Cipriano Picentino	—	—	—	28	12	7	15	62	13	5	18	1	4
119	San Giovanni a Piro	—	—	—	38	7	6	12	63	33	10	43	3	89
120	San Gregorio Magno	5	2	7	53	19	14	9	95	22	11	33	1	6
121	San Mango Piemonte	4	—	4	8	3	1	6	18	2	2	4	—	—
122	San Marzano sul Sarno	2	—	2	79	39	23	19	160	32	25	57	—	—
123	San Mauro Cilento	—	—	—	13	1	1	1	16	3	—	3	1	30
124	San Mauro la Bruca	—	—	—	8	5	2	—	15	—	1	1	—	—
125	San Pietro al Tanagro	—	—	—	20	3	2	4	29	3	2	5	2	5
126	San Rufo	—	—	—	13	3	2	—	18	13	1	14	2	7
127	Santa Marina	1	—	1	25	7	8	2	42	37	—	37	1	28
128	Sant'Angelo a Fasanello	1	2	3	27	—	6	9	42	8	—	8	1	5
129	Sant'Arsenio	—	1	1	30	12	10	20	72	3	4	7	1	18
130	Sant'Egidio del Monte A.	58	10	68	101	17	11	22	151	6	8	14	—	—
131	Santomenna	1	—	1	8	—	1	—	9	3	—	3	—	—
132	San Valentino Torio	2	—	2	61	9	4	15	89	—	40	40	—	—
133	Sanza	—	—	—	44	9	15	28	96	4	7	11	3	14
134	Sapri	7	6	13	121	52	29	55	257	40	23	63	9	323
135	Sarno	6	5	11	201	120	39	90	450	106	93	199	—	—
136	Sassano	8	—	8	77	10	—	7	94	28	20	46	2	14
137	Scafati	17	23	40	249	109	54	69	491	62	65	127	2	23
138	Scala	—	—	—	10	1	—	4	15	3	1	4	3	64
139	Serramezzana	—	—	—	5	—	—	1	6	2	—	2	—	—
140	Serre	1	—	1	28	9	7	11	55	5	10	15	1	6
141	Sessa Cilento	—	—	—	15	9	6	2	32	2	8	10	—	—
142	Siano	3	—	3	74	25	16	35	150	20	10	30	—	—
143	Sicignano degli Alburni	1	15	16	30	13	17	12	72	3	2	5	5	22
144	Stella Cilento	—	—	—	15	2	2	2	21	5	8	13	—	—
145	Stio	—	—	—	15	3	12	15	45	1	2	3	2	12
146	Teggiano	9	21	30	119	36	35	46	236	57	18	75	4	48
147	Torchiaro	—	—	—	17	6	9	17	49	3	19	22	1	17
148	Torraca	—	—	—	12	3	2	2	19	9	—	9	—	—
149	Torre Orsaia	3	—	3	32	4	2	6	44	4	8	12	3	45
150	Tortorella	—	—	—	8	2	1	3	14	1	3	4	1	11
151	Tramonti	4	—	4	119	38	41	51	249	14	4	18	—	—
152	Trentinara	—	1	1	17	5	5	4	31	—	6	6	2	11
153	Valle dell'Angelo	—	—	—	7	—	3	—	10	—	—	—	—	—
154	Vallo della Lucania	6	2	8	87	43	28	62	220	113	25	138	5	99
155	Valva	—	—	—	43	12	15	13	83	3	3	6	1	2
156	Vibonati	—	—	—	39	6	6	4	55	16	9	25	8	304
157	Vietri sul Mare	5	—	5	104	29	26	32	191	31	17	48	9	289
	TOTALE DELLA PROVINCIA	548	314	862	9.924	3.333	2.261	3.783	19.301	3.005	2.511	5.516	501	15.917

Segue Provincia di

Provincia di														
1	Accadia	1	2	3	31	11	11	8	61	8	3	11	2	22
2	Alberona	—	—	—	12	—	2	4	18	2	1	3	1	3
3	Anzano di Puglia	1	3	4	19	9	7	5	40	1	5	6	—	—
4	Apricena	5	9	14	78	34	14	41	167	35	38	73	—	—
5	Ascoli Satriano	5	1	6	48	16	15	6	85	9	7	16	—	—
6	Biccari	2	—	2	23	12	8	14	57	14	4	18	2	26
7	Bovino	5	—	5	102	28	23	28	181	21	9	30	1	44
8	Cagnano Varano	8	4	12	60	34	13	14	121	45	8	53	—	—
9	Candela	—	—	—	37	6	9	10	62	1	2	3	1	8
10	Carapelle	—	—	—	22	8	4	10	44	2	7	9	—	—

Salerno - Foggia

ESERCIZI PUBBLICI							RIVEN- DITE DI TABAC- CHI	CONCES- SIONI DI FARMA- CIE — APERTE	SERVIZI				Numero d'ordine	
Risto- ranti, trattorie, osterie, tavole calde	Bar, caffè, gelate- rie, birrerie	Sale da ballo, gioco e bigliar- do	Stabili- menti balneari fissi e piscine	Alber- ghi diurni e bagni pubblici	Rimesse e noleggi, stallaggi	Totale			Saloni da parrucchiere e barbieri			Lavan- derie, tintorie e stirerie		Agenzie di me- diazione, richiesta di certi- ficati, copiste- rie e simili
									per uomo	per signora e misti	Totale			

SALERNO

—	5	—	—	—	1	6	2	—	—	—	—	—	—	111
—	3	—	—	—	1	4	2	—	—	—	—	—	—	112
—	4	—	—	—	—	4	2	—	—	—	—	—	—	113
26	31	3	—	1	12	73	21	2	19	11	30	—	5	114
1	4	—	—	—	—	5	2	1	3	1	4	—	2	115
211	493	37	10	11	177	939	105	24	212	172	384	86	68	116
1	—	—	—	—	—	1	3	—	—	—	—	—	—	117
7	7	—	—	—	2	16	7	1	5	1	6	—	—	118
6	6	—	—	—	—	12	5	1	3	2	5	—	2	119
4	12	—	—	—	—	16	5	1	6	2	8	—	2	120
1	4	—	—	—	—	5	4	1	3	—	3	—	—	121
8	25	1	—	—	1	35	9	2	16	1	17	—	2	122
—	4	—	—	—	—	4	3	—	1	—	1	—	—	123
—	5	—	—	—	1	6	3	—	1	—	1	—	1	124
2	5	—	—	—	2	9	3	—	1	1	2	—	—	125
—	4	—	—	—	—	4	3	1	—	1	1	—	—	126
3	8	—	—	—	3	14	4	1	3	1	4	—	1	127
1	4	—	—	—	—	5	2	1	1	—	1	—	—	128
2	5	—	—	1	3	11	3	1	3	2	5	—	2	129
7	25	—	—	—	6	38	9	2	7	3	10	—	2	130
1	3	—	—	—	—	4	1	—	—	—	—	—	—	131
2	14	—	—	—	2	18	7	1	9	3	12	—	1	132
2	13	1	—	—	3	19	3	1	3	2	5	—	—	133
14	23	4	3	—	13	57	7	2	12	6	18	—	4	134
17	27	—	—	—	2	46	26	7	48	10	58	—	9	135
2	—	—	—	—	6	8	11	1	4	3	7	—	1	136
16	39	—	—	—	6	61	23	4	33	15	48	—	14	137
3	6	—	—	—	—	9	2	1	—	—	—	—	—	138
—	2	—	—	—	—	2	2	—	—	—	—	—	—	139
—	6	—	—	—	—	6	5	1	3	2	5	—	—	140
2	12	—	—	—	2	16	5	—	1	1	2	—	—	141
3	20	—	—	—	6	29	5	2	9	2	11	—	2	142
7	11	—	—	—	7	25	10	1	4	2	6	—	1	143
—	5	—	—	—	—	6	3	1	1	—	1	—	—	144
1	3	—	—	—	—	4	2	1	2	—	2	—	—	145
10	20	1	—	1	6	38	15	3	12	5	17	—	2	146
2	11	—	—	—	—	13	4	1	2	2	4	—	1	147
1	3	—	—	—	—	4	1	—	1	—	1	—	—	148
3	8	—	—	—	4	15	3	1	2	1	3	—	1	149
1	2	—	—	—	—	3	1	—	—	—	—	—	—	150
1	23	—	—	—	—	24	12	2	7	—	7	—	—	151
1	5	—	—	—	1	7	2	1	2	—	2	—	—	152
—	3	—	—	—	2	5	1	—	—	—	—	—	—	153
11	27	—	—	1	1	40	8	3	8	4	12	—	4	154
1	4	—	—	—	—	5	2	—	1	1	2	—	—	155
8	11	—	1	—	—	20	4	1	4	2	6	—	1	156
9	21	—	15	—	1	46	13	3	13	6	19	—	2	157
973	2.385	94	120	20	646	4.238	1.157	229	1.186	583	1.769	369	110	

FOGGIA

2	5	2	—	—	—	9	4	1	6	3	9	—	1	1
—	3	—	—	—	2	5	2	1	3	—	3	—	—	2
2	7	—	—	—	—	9	4	1	2	—	2	—	—	3
9	14	—	—	—	1	24	7	3	9	—	9	—	4	4
5	8	3	—	—	1	17	9	2	10	7	17	—	3	5
5	9	—	—	—	—	14	6	1	1	4	5	—	—	6
6	16	—	—	—	1	23	6	2	7	5	12	—	1	7
7	14	1	—	—	4	26	6	2	4	3	7	—	1	8
4	7	—	—	—	—	11	5	2	4	2	6	—	—	9
—	6	—	—	—	—	6	3	1	4	—	4	—	—	10

PUGLIA

Numero d'ordine	COMUNI	COMMERCIO FISSO							COMMERCIO AMBULANTE			ALBERGHI, PENSIONI E LOCANDE ALL'1-1-1973	
		All'ingrosso			Al minuto				Alimen- tari	Non ali- men- tari	Totale	Eser- cizi	Letti
		ali- men- tari	non ali- men- tari	Totale	ali- men- tari	tessuti e arti- coli abbi- glia- mento	mobili, appa- recchi e mate- riali per la casa	pro- dotti e articoli vari					

Segue Provincia di

11	Carlantino	2	—	2	22	2	7	—	31	2	2	4	—	—
12	Carpino	5	—	5	50	20	14	12	96	3	1	4	1	12
13	Casalnuovo Monterotaro	—	—	—	34	10	7	12	63	1	3	4	1	13
14	Casalvécchio di Puglia	—	—	—	22	6	6	6	40	15	12	27	1	18
15	Castelluccio dei Saùri	3	—	3	18	9	5	6	38	7	—	7	—	—
16	Castelluccio Valmaggiore	—	—	—	28	8	7	10	53	—	1	1	1	6
17	Castelnuovo della Daunia	—	—	—	22	5	4	11	42	1	12	13	—	—
18	Celenza Valfortore	3	2	5	27	13	7	14	61	1	4	5	—	—
19	Celle di San Vito	—	—	—	8	—	—	—	8	—	—	—	—	—
20	Cerignola	15	7	22	353	79	74	174	680	175	167	342	6	326
21	Chièuti	2	2	4	17	3	7	5	32	5	—	5	1	43
22	Deliceto	—	1	1	34	21	12	12	79	3	3	6	3	38
23	Faeto	—	—	—	18	5	3	—	26	—	1	1	1	6
24	FOGGIA	97	66	163	1.017	384	450	312	2.163	432	184	616	23	1.148
25	Ischitella	7	—	7	36	17	12	14	79	7	9	16	2	30
26	Isole Trèmiti	—	—	—	20	1	—	—	21	—	—	—	2	192
27	Lésina	17	5	22	46	16	17	17	96	30	2	32	3	85
28	Lucera	27	2	29	223	43	44	126	436	175	64	239	5	120
29	Manfredonia	33	9	42	337	170	82	155	744	148	59	207	11	538
30	Margherita di Savoia	3	5	8	71	45	24	37	177	45	12	57	1	57
31	Mattinata	6	—	6	47	19	13	20	99	20	3	23	5	419
32	Monteleone di Puglia	—	—	—	17	5	2	1	25	3	—	3	—	—
33	Monte Sant'Angelo	16	—	16	113	54	47	50	284	34	72	106	4	69
34	Motta Montecorvino	—	—	—	32	11	7	3	53	—	1	1	1	9
35	Orsara di Puglia	2	—	2	40	8	7	16	71	4	—	4	1	24
36	Orta Nova	24	6	30	99	41	49	57	246	29	37	66	3	80
37	Panni	2	3	5	20	1	2	2	25	9	7	16	1	11
38	Pèschici	6	—	6	48	11	7	17	83	52	10	62	12	439
39	Pietramontecorvino	3	—	3	21	10	12	21	64	4	5	9	1	16
40	Poggio Imperiale	—	—	—	31	11	11	7	60	3	7	10	—	—
41	Rignano Gargànico	—	3	3	21	5	5	3	34	—	3	3	—	—
42	Rocchetta Sant'Antonio	3	—	3	21	12	9	10	52	4	8	12	2	9
43	Rodi Gargànico	8	2	10	33	12	7	24	76	51	5	56	6	360
44	Roseto Valfortore	1	—	1	8	8	4	9	29	3	7	10	2	26
45	San Ferdinando di Puglia	—	—	—	87	26	23	19	155	37	41	78	—	—
46	San Giovanni Rotondo	9	—	9	120	45	28	68	261	44	11	55	21	490
47	San Marco in Lamis	11	1	12	127	43	23	41	234	36	38	74	2	65
48	San Marco la Càtola	—	—	—	20	12	5	11	48	5	3	8	—	—
49	Sannicandro Gargànico	17	1	18	103	39	35	73	250	34	25	59	1	22
50	San Paolo di Civitate	8	3	11	44	8	11	21	84	24	3	27	1	8
51	San Severo	37	38	75	311	261	94	98	764	192	176	368	5	278
52	Sant'Agata di Puglia	3	—	3	26	7	12	26	71	6	1	7	1	7
53	Serracapriola	9	—	9	92	16	9	16	133	4	2	6	3	38
54	Stornara	3	—	3	27	12	9	11	59	5	1	6	—	—
55	Stornarella	3	—	3	25	6	5	11	47	3	3	6	—	—
56	Torremaggiore	32	9	41	92	38	37	42	209	205	40	245	1	11
57	Trinitàpoli	7	3	10	97	15	21	26	159	15	5	20	1	44
58	Tròia	18	1	19	58	34	14	36	142	19	6	25	—	—
59	Vico del Gargano	8	—	8	98	23	19	27	167	35	41	78	10	296
60	Vieste	7	—	7	89	32	25	38	184	11	4	15	16	1.873
61	Volturara Appula	—	1	1	12	2	1	8	23	2	1	3	—	—
62	Volturino	—	—	—	7	7	3	1	18	1	—	1	—	—
TOTALE DELLA PROVINCIA		484	189	673	4.821	1.849	1.444	1.876	9.990	2.082	1.186	3.268	169	7.329

Provincia di

1	Acquaviva delle Fonti	10	10	20	88	45	23	41	197	50	13	63	3	155
2	Adelfa	12	—	12	84	22	25	33	164	24	29	53	1	22
3	Aiberoello	6	11	17	51	19	30	65	165	20	24	44	3	165
4	Altamura	13	15	28	283	140	101	82	606	205	20	225	3	53
5	Andria	46	32	78	433	180	159	145	917	184	492	676	4	100

Foggia - Bari

ESERCIZI PUBBLICI							RIVEN- DITE DI TABAC- CHI	CONCES- SIONI DI FARMA- CIE — APERTE	SERVIZI					Numero d'ordine
Risto- ranti, trattorie, osterie, tavole calde	Bar, caffè, gelate- rie, birrerie	Sale da ballo, gioco e bigliar- do	Stabili- menti balneari fissi e piscine	Alber- ghi diurni e bagni pubblici	Rimesse e noleggi, stallaggi	Totale			Saloni da parrucchiere e barbieri			Lavan- derie, tintorie e stirerie	Agenzie di me- diazione, richiesta di certi- ficati, copiste- rie e simili	
									per uomo	per signora e misti	Totale			
1	3	—	—	—	—	4	2	1	2	—	2	—	—	11
7	7	1	—	—	5	20	5	2	3	2	5	1	—	12
3	5	—	—	—	—	8	4	1	5	1	6	1	—	13
2	4	—	—	—	3	9	2	1	2	1	3	—	—	14
4	5	—	—	—	1	10	2	1	2	2	4	1	—	15
2	7	—	—	—	—	9	2	1	5	—	5	—	—	16
2	4	—	—	—	—	6	3	1	2	2	4	—	—	17
1	4	—	—	—	4	9	2	1	5	2	7	1	—	18
—	1	—	—	—	—	1	1	—	—	—	—	—	—	19
28	45	4	—	1	11	89	40	9	41	16	57	10	—	20
3	2	1	3	—	—	9	3	1	2	1	3	—	—	21
7	5	—	—	—	1	13	4	1	6	1	7	1	—	22
3	6	—	—	—	1	10	2	—	—	—	—	—	—	23
108	324	37	—	9	137	615	92	19	140	94	234	79	—	24
8	14	—	—	—	—	22	6	1	5	4	9	2	—	25
—	1	—	—	—	—	1	1	—	—	—	—	—	—	26
5	12	—	2	—	—	19	11	1	6	2	8	1	—	27
15	42	—	—	—	2	59	24	4	45	39	84	8	—	28
63	52	4	18	—	27	164	34	7	54	35	89	7	1	29
16	30	—	—	—	—	46	8	3	16	7	23	4	—	30
5	10	1	—	—	—	16	7	1	6	4	10	2	—	31
8	4	—	—	—	—	12	3	1	4	2	6	—	—	32
24	15	3	—	—	13	55	14	3	22	5	27	—	—	33
1	7	1	—	—	2	11	2	1	1	—	1	—	—	34
—	13	—	—	—	1	14	7	1	4	2	6	1	—	35
5	16	7	—	—	—	28	15	4	20	11	31	4	—	36
2	5	—	—	—	2	9	2	1	—	—	—	1	—	37
18	7	4	3	1	1	34	7	1	5	5	10	1	1	38
1	6	—	—	—	—	7	2	1	2	3	5	1	—	39
3	7	—	—	—	—	10	2	1	4	2	6	1	—	40
1	4	—	—	—	2	7	4	1	2	1	3	—	—	41
2	6	1	—	—	4	13	4	1	3	1	4	—	—	42
6	6	—	2	1	1	16	5	2	6	2	8	2	2	43
4	3	—	—	—	4	11	3	1	2	1	3	1	—	44
3	23	9	—	—	13	48	7	3	12	8	20	3	—	45
17	30	6	—	—	1	54	12	3	17	11	28	2	1	46
27	24	—	—	1	2	54	11	4	10	8	18	2	—	47
—	6	—	—	—	—	6	3	1	—	—	—	—	—	48
12	14	2	—	—	15	43	15	3	16	8	24	1	—	49
3	5	—	—	—	—	8	4	2	9	3	12	2	—	50
25	49	13	—	—	11	98	28	9	42	25	67	8	5	51
4	3	—	—	—	2	9	5	1	4	3	7	3	—	52
6	5	—	—	—	—	11	5	2	7	4	11	2	—	53
2	3	4	—	—	1	10	2	1	3	1	4	2	1	54
—	5	—	—	—	1	6	2	1	5	—	5	1	—	55
5	13	—	—	—	11	29	9	4	17	7	24	3	5	56
9	24	4	—	—	11	48	7	4	15	6	21	4	2	57
2	17	—	—	—	2	21	6	2	8	6	14	4	—	58
13	28	5	—	—	1	47	13	2	7	4	11	1	1	59
24	15	4	4	—	—	47	20	2	12	6	18	5	1	60
—	3	—	—	—	—	3	2	1	—	—	—	—	—	61
—	4	—	—	—	—	4	2	1	2	—	2	1	—	62
550	1.042	117	32	13	302	2.056	530	137	658	372	1.030	192	29	

BARI

10	12	1	—	—	1	24	14	3	22	7	29	7	2	1
3	12	—	—	—	6	21	6	2	14	11	25	2	—	2
10	13	1	—	—	6	30	7	2	10	12	22	3	1	3
27	55	6	—	—	10	98	27	11	48	10	56	6	2	4
22	80	3	—	—	17	122	47	17	76	45	121	12	3	5

PUGLIA

Numero d'ordine	COMUNI	COMMERCIO FISSO								COMMERCIO AMBULANTE			ALBERGHI, PENSIONI E LOCANDE ALL'1-1-1973	
		All'ingrosso			Al minuto					Ali- men- tari	Non ali- men- tari	Totale	Eser- cizi	Letti
		ali- men- tari	non ali- men- tari	Totale	ali- men- tari	tessuti e arti- coli abbi- glia- mento	mobili, appa- recchi e mate- riali per la casa	pro- dot- ti e arti- coli vari	Totale					
6	BARI	191	392	583	2.230	1.033	683	1.430	5.376	1.271	593	1.864	68	3.579
7	Barletta	47	113	160	586	368	171	227	1.352	255	536	791	11	435
8	Binetto	—	—	—	7	1	1	3	12	2	1	3	—	—
9	Bisceglie	19	35	54	314	114	70	114	612	189	313	502	4	144
10	Bitetto	—	—	—	43	7	10	17	77	7	3	10	—	—
11	Bitonto	18	18	36	251	98	57	105	511	104	287	391	1	62
12	Bitritto	5	2	7	41	3	5	14	63	35	9	44	—	—
13	Canosa di Puglia	8	—	8	149	71	62	39	321	74	121	195	2	29
14	Capurso	6	4	10	70	18	15	9	112	11	123	134	—	—
15	Casamassima	2	1	3	90	19	11	18	138	49	12	61	2	44
16	Cassano delle Murge	1	3	4	46	9	21	19	95	4	8	12	2	280
17	Castellana Grotte	10	4	14	133	53	41	45	272	54	33	87	4	76
18	Cellamare	—	—	—	11	1	—	—	12	—	3	3	—	—
19	Conversano	18	7	25	138	36	27	45	246	98	28	126	1	19
20	Corato	26	22	48	337	145	95	90	667	49	64	113	3	285
21	Giòia del Colle	11	4	15	171	81	54	98	404	110	56	166	3	65
22	Giovinazzo	9	1	10	122	28	29	30	209	70	27	97	3	60
23	Gravina in Puglia	9	10	19	183	80	63	89	420	35	27	62	1	36
24	Grumo Appula	2	1	3	74	16	16	26	132	24	11	35	—	—
25	Locorotondo	8	8	16	88	33	24	40	185	12	19	31	1	27
26	Minervino Murge	3	2	5	102	33	24	36	195	115	40	155	3	77
27	Modugno	7	5	12	156	45	34	59	294	83	23	106	9	422
28	Mola di Bari	—	6	6	140	25	28	80	273	63	21	84	2	40
29	Molfetta	32	10	42	333	197	129	152	811	331	70	401	5	292
30	Monòpoli	25	14	39	266	95	68	117	546	111	298	409	7	222
31	Noci	16	3	19	112	52	39	22	225	52	97	149	2	97
32	Noicattaro	14	5	19	97	25	29	26	177	122	75	197	1	9
33	Palo del Colle	5	2	7	93	19	17	34	163	10	27	37	—	—
34	Poggiorsini	—	—	—	14	3	2	5	24	—	—	—	—	—
35	Polignano a Mare	8	6	14	97	24	15	36	172	65	20	85	2	42
36	Putignano	13	23	36	176	58	93	94	421	34	90	124	1	20
37	Rutigliano	3	3	6	88	33	18	28	167	40	60	100	—	—
38	Ruvo di Puglia	7	2	9	189	61	29	53	332	55	24	79	2	57
39	Sammichele di Bari	4	—	4	52	20	14	14	100	27	18	45	—	—
40	Sannicandro di Bari	1	—	1	50	7	12	16	85	19	7	26	—	—
41	Sant'èramo in Colle	9	3	12	119	52	31	54	256	41	87	128	1	48
42	Spinazzola	5	1	6	62	22	23	20	127	9	15	24	2	51
43	Terlizzi	10	9	19	165	74	32	54	325	46	30	76	2	22
44	Toritto	—	—	—	48	9	9	—	80	20	3	23	—	—
45	Trani	15	45	60	396	158	73	125	752	62	123	165	7	310
46	Triggiano	103	29	132	144	18	22	33	217	138	53	191	2	188
47	Turi	6	3	9	67	24	20	28	139	7	5	12	—	—
48	Valenzano	9	5	14	47	10	9	14	80	20	45	65	—	—
	TOTALE DELLA PROVINCIA	772	869	1.641	9.041	3.683	2.564	3.938	19.226	4.406	4.083	8.489	168	7.533

Segue Provincia di

Provincia di														
1	Avetrana	—	—	—	48	22	0	14	93	29	3	32	—	—
2	Carosino	12	—	12	28	10	7	12	57	14	9	23	—	—
3	Castellaneta	3	2	5	116	23	16	47	202	12	8	20	4	350
4	Crispiano	3	—	3	70	25	15	37	147	16	9	25	—	—
5	Faggiano	—	1	1	18	2	9	9	38	12	4	16	—	—
6	Fragagnano	—	2	2	21	14	8	3	46	7	2	9	—	—
7	Ginosa	17	7	24	186	56	43	72	357	46	16	62	3	130
8	Grottlàglie	9	13	22	135	71	39	61	306	60	40	100	1	35
9	Laterza	11	5	16	88	39	33	29	189	27	21	48	—	—
10	Leporano	1	—	1	20	4	1	3	28	5	5	10	—	—
11	Lizzano	2	1	3	84	24	18	29	155	35	7	42	—	—
12	Mandùria	11	1	12	229	86	83	139	537	51	55	106	1	12
13	Martina Franca	24	13	37	251	126	77	149	603	86	167	253	3	124
14	Marùggio	1	—	1	55	9	12	11	87	11	5	16	1	35
15	Massafra	6	1	7	163	48	36	73	320	15	14	29	1	16

Bari - Taranto

ESERCIZI PUBBLICI							RIVEN- DITE DI TABAC- CHI	CONCES- SIONI DI FARMA- CIE — APERTE	SERVIZI				Numero d'ordine	
Ristor- ranti, trattorie, osterie, tavole calde	Bar, caffè, gelate- rie, birrerie	Sale da ballo, gioco e bigliar- do	Stabili- menti balneari fissi e piscine	Alber- ghi diurni e bagni pubblici	Rimesse e noleggi, stallaggi	Totale			Saloni da parrucchiere e barbieri			Lavan- derie, tintorie e stirerie		Agenzie di me- diazione, richiesta di certi- ficati, copiste- rie e simili
									per uomo	per signora e misti	Totale			

BARI

325	513	13	8	2	45	906	199	82	412	146	558	160	90	6
59	128	6	5	3	27	228	44	16	89	30	119	12	5	7
—	1	—	—	—	—	1	1	1	—	—	—	—	—	8
37	48	13	2	—	11	111	25	10	48	15	63	6	2	9
1	5	2	—	1	3	12	3	1	6	2	8	2	5	10
12	45	4	—	—	22	83	27	11	43	19	62	13	3	11
1	4	—	—	—	—	5	2	2	6	3	9	2	—	12
24	29	5	—	2	16	76	18	7	38	19	57	5	5	13
6	10	1	—	—	1	18	5	1	7	3	10	1	—	14
4	12	3	—	—	7	26	11	3	16	4	20	3	—	15
8	10	—	—	—	—	18	8	2	10	7	17	2	2	16
15	30	4	—	1	6	56	9	3	25	9	34	9	1	17
—	1	—	—	—	1	1	1	1	1	—	1	—	—	18
7	19	1	—	1	1	29	13	4	21	8	29	4	3	19
21	48	6	—	1	22	98	27	10	74	51	125	16	4	20
10	30	1	—	1	1	43	18	7	38	23	61	8	5	21
19	24	2	5	—	6	56	12	4	17	11	28	6	1	22
23	28	8	—	1	10	70	19	6	32	27	59	8	5	23
—	11	1	—	—	7	19	6	3	15	6	21	3	—	24
12	9	—	—	—	—	21	18	3	9	4	13	3	—	25
9	24	11	—	—	11	55	8	4	10	7	17	3	3	26
26	16	1	—	—	8	51	17	3	21	16	37	7	—	27
23	47	12	1	1	18	102	20	5	25	11	36	3	1	28
101	90	8	2	1	52	254	31	13	60	25	85	5	5	29
38	60	4	—	1	6	109	45	10	41	31	72	8	4	30
9	19	1	1	—	10	40	10	3	26	10	36	5	1	31
6	13	2	—	—	8	29	8	3	16	6	22	2	2	32
1	14	6	—	—	9	30	9	3	9	4	13	4	3	33
—	2	—	—	—	2	2	2	1	1	—	1	—	—	34
12	27	—	1	2	2	44	15	2	15	5	20	4	1	35
6	30	1	—	1	13	51	13	5	30	8	38	8	1	36
4	12	—	—	—	6	22	7	3	11	4	15	2	—	37
8	50	3	—	1	6	68	13	6	34	8	42	4	1	38
6	12	—	—	—	4	22	7	3	10	7	17	1	—	39
2	10	1	—	—	—	13	5	3	8	2	10	3	—	40
9	19	2	—	1	13	44	12	4	24	16	40	5	1	41
4	12	—	—	—	5	21	8	3	14	8	22	3	2	42
9	31	5	—	1	3	49	12	5	22	11	33	10	3	43
7	—	—	—	—	5	12	6	2	10	4	14	1	—	44
66	91	—	2	8	4	171	31	9	51	75	126	14	2	45
9	21	7	—	—	4	41	11	3	16	6	22	7	1	46
4	15	2	—	—	2	23	8	2	11	5	16	3	1	47
—	7	—	—	—	3	10	4	2	7	4	11	3	—	48
1.015	1.799	147	27	30	417	3.435	869	309	1.547	745	2.292	398	171	

TARANTO

1	8	—	—	—	3	12	5	1	7	4	11	1	—	1
—	4	—	—	—	—	4	2	1	4	2	6	2	—	2
6	27	2	5	1	3	44	22	3	15	11	26	2	2	3
7	8	2	—	—	2	19	6	2	6	3	9	5	—	4
—	3	1	—	—	—	4	2	1	3	1	4	1	—	5
2	7	—	—	—	2	11	3	1	5	4	9	2	—	6
10	35	5	—	—	15	65	16	4	18	8	26	4	—	7
23	30	—	—	—	9	62	13	5	20	9	29	4	—	8
7	18	—	—	—	10	35	6	3	15	8	23	3	—	9
—	3	—	2	—	—	5	4	1	2	—	2	—	—	10
3	11	1	—	—	4	19	6	2	8	5	13	1	2	11
7	59	5	2	—	14	87	23	7	39	12	51	7	21	12
22	69	5	—	1	25	122	33	8	34	19	53	9	1	13
4	7	1	—	—	—	12	6	1	6	2	8	1	—	14
17	29	7	1	—	7	61	15	5	20	10	30	6	3	15

PUGLIA

Numero d'ordine	COMUNI	COMMERCIO FISSO							COMMERCIO AMBULANTE			ALBERGHI, PENSIONI E LOCANDE ALL'1-1-1973		
		All'ingrosso			Al minuto				Alimen- tari	Non alimen- tari	Totale	Eser- cizi	Letti	
		ali- men- tari	non ali- men- tari	Totale	ali- men- tari	tessuti e arti- coli abbi- glia- mento	mobili, appa- recchi e mate- riali per la casa	pro- dotti e articoli vari						Totale
18	Monteiasi	2	—	2	25	6	7	8	46	4	—	4	—	—
17	Montemèsole	2	2	4	24	7	7	12	50	5	—	5	—	—
18	Monteparano	2	—	2	15	3	4	4	26	8	—	8	—	—
19	Mottola	4	—	4	123	35	29	26	213	21	13	34	2	48
20	Palagianello	—	—	—	50	25	13	13	101	—	8	8	—	—
21	Palagiano	4	2	6	82	15	12	15	124	5	8	13	—	—
22	Pulsano	1	2	3	106	31	31	29	197	20	58	78	5	291
23	Roccaforzata	—	—	—	9	2	—	—	11	6	5	11	—	—
24	San Giòrgio Jònico	8	5	13	58	38	11	22	129	35	10	45	1	25
25	San Marzano di S. G.	1	—	1	40	9	4	15	68	13	4	17	—	—
26	Sava	18	6	24	96	25	21	47	189	56	61	117	1	13
27	TARANTO	229	83	312	1.454	646	376	868	3.344	699	299	998	30	1.676
28	Torricella	4	—	4	44	3	8	6	61	16	8	24	—	—
	TOTALE DELLA PROVINCIA	375	146	521	3.638	1.404	929	1.753	7.724	1.314	839	2.153	53	2.755

Segue Provincia di

Provincia di														
1	BRINDISI	10	6	16	544	209	169	297	1.219	370	62	432	20	884
2	Carovigno	2	—	2	133	81	63	51	328	50	22	72	1	20
3	Ceglie Messàpico	11	1	12	134	70	55	86	345	91	84	175	2	25
4	Cellino San Marco	2	—	2	48	14	7	25	94	22	30	52	—	—
5	Cisternino	11	2	13	86	41	23	28	178	7	19	26	1	9
6	Erchie	2	—	2	24	7	8	14	53	15	15	30	—	—
7	Fasano	43	29	72	314	66	77	116	573	72	81	153	12	847
8	FrancaVilla Fontana	11	7	18	300	67	38	86	491	40	296	336	2	32
9	Latiano	4	—	4	89	31	31	47	198	43	22	65	1	9
10	Mesagne	8	2	10	186	88	53	104	431	101	54	155	3	45
11	Oria	10	1	11	114	29	28	45	216	37	19	56	—	—
12	Ostuni	13	7	20	283	119	49	77	528	146	129	275	6	1.591
13	San Donaci	12	—	12	36	12	14	19	81	9	4	13	—	—
14	San Michele Salentino	3	—	3	43	14	7	12	76	29	11	40	—	—
15	San Pancràzio Salentino	1	2	3	57	12	18	18	105	15	8	23	—	—
16	San Pietro Vernòtico	4	—	4	101	39	30	42	212	45	43	88	2	30
17	San Vito dei Normanni	4	—	4	140	51	33	35	259	68	37	105	2	17
18	Torchiarolo	—	—	—	37	12	10	10	69	20	21	41	—	—
19	Torre Santa Susanna	5	—	5	58	27	20	22	127	16	12	28	1	17
20	Villa Castelli	—	—	—	45	6	15	21	87	35	11	46	—	—
	TOTALE DELLA PROVINCIA	156	57	213	2.772	995	748	1.155	5.670	1.231	980	2.211	53	3.526

Provincia di

1	Acquàrica del Capo	—	—	—	31	15	23	17	86	23	9	32	—	—
2	Alessano	5	—	5	62	28	16	21	127	18	9	27	—	—
3	Alèzio	5	4	9	46	15	10	14	85	18	12	30	—	—
4	Alliste	8	—	8	209	24	19	28	280	30	50	80	—	—
5	Andrano	13	—	13	51	5	4	6	66	3	2	5	—	—
6	Aradeo	19	2	21	68	16	22	30	136	24	14	38	—	—
7	Arnesano	1	—	1	19	6	3	5	33	4	25	29	—	—
8	Bagnolo del Salento	2	3	5	15	4	5	3	27	6	12	18	—	—
9	Botrugno	2	—	2	24	5	5	5	39	11	6	17	—	—
10	Calimera	—	—	—	69	15	14	12	110	60	25	85	—	—
11	Campi Salentina	—	—	—	73	9	12	64	158	20	67	87	1	7
12	Cànnole	—	—	—	9	3	3	4	19	6	—	6	—	—
13	Capràrica di Lecce	—	1	1	30	3	3	2	38	12	7	19	—	—
14	Carmiano	20	—	20	101	29	27	22	179	96	50	146	—	—
15	Carpignano Salentino	—	—	—	31	5	5	13	54	18	—	16	—	—
16	Casarano	6	3	9	104	40	24	60	228	8	34	42	—	—
17	Castri di Lecce	1	—	1	31	14	8	25	78	32	7	39	—	—
18	Castrignano de' Greci	4	1	5	31	8	3	18	60	6	104	110	—	—
19	Castrignano del Capo	—	—	—	54	19	9	7	89	25	6	31	5	305
20	Cavallino	14	11	25	72	18	19	22	131	44	35	79	—	—

Taranto - Brindisi - Lecce

ESERCIZI PUBBLICI							RIVEN- DITE DI TABAC- CHI	CONCES- SIONI DI FARMA- CIE — APERTE	SERVIZI					Numero d'ordine
Ristor- ranti, trattorie, osterie, tavole calde	Bar, caffè, gelate- rie, birrerie	Sale da ballo, gioco e bigliar- do	Stabili- menti balneari fissi e piscine	Alber- ghi diurni e bagni pubblici	Rimesse e noleggi, stallaggi	Totale			Saloni da parrucchiere e barbiere			Lavan- derie, tintorie e stirerie	Agenzie di me- diazione, richiesta di certi- ficati, copiste- rie e simili	
									per uomo	per signora e misti	Totale			

TARANTO

—	6	—	—	—	—	6	2	1	3	2	5	1	—	16
2	9	2	—	—	—	13	2	1	5	2	7	2	—	17
1	4	—	—	—	—	5	2	1	2	—	2	—	—	18
4	24	3	—	—	6	37	14	3	15	4	19	—	—	19
3	9	2	—	—	2	16	4	1	6	3	9	3	—	20
5	19	—	—	—	5	29	11	2	12	5	17	2	18	21
7	11	3	2	—	2	25	14	2	6	9	15	2	—	22
—	3	—	—	—	—	3	1	1	2	—	2	—	—	23
2	5	—	—	—	—	7	4	2	11	3	14	2	—	24
2	9	—	—	—	3	14	3	1	5	4	9	1	—	25
4	20	2	—	—	13	39	9	3	16	7	23	3	1	26
425	475	16	19	2	280	1.217	121	50	180	75	255	98	46	27
—	3	—	—	—	4	7	7	1	4	—	4	—	—	28
564	915	57	31	4	409	1.980	356	114	469	212	681	162	94	

BRINDISI

93	190	7	33	1	111	435	62	15	121	43	164	18	5	1
16	28	—	—	—	—	44	15	3	22	10	32	3	5	2
26	34	2	—	—	—	62	16	5	24	9	33	3	1	3
3	12	4	—	—	4	23	3	2	6	3	9	2	—	4
12	16	—	—	1	9	38	21	3	12	9	21	3	2	5
2	11	—	—	—	5	18	4	2	7	2	9	1	—	6
40	73	1	1	1	9	125	44	6	57	24	81	8	12	7
11	77	2	—	—	9	99	20	6	35	11	46	9	—	8
4	16	2	—	—	—	22	9	3	20	4	24	4	1	9
14	61	1	—	—	4	80	21	6	42	11	53	8	12	10
8	24	2	—	1	6	41	9	3	18	4	22	3	1	11
38	64	1	4	—	10	117	39	7	54	23	77	25	31	12
6	10	—	—	—	4	20	4	2	9	3	12	2	1	13
9	6	—	—	—	4	19	3	1	6	3	9	2	—	14
5	12	—	—	—	—	17	7	2	12	3	15	4	—	15
3	22	—	—	—	—	25	9	3	20	13	33	5	1	16
8	30	5	—	3	12	58	9	4	26	12	38	4	3	17
1	8	—	2	—	—	11	4	1	7	3	10	2	—	18
3	10	—	—	—	6	19	5	2	8	6	14	2	—	19
2	14	2	—	—	1	19	3	2	6	2	8	1	—	20
304	718	29	40	7	194	1.292	307	78	512	198	710	109	75	

LECCE

4	5	—	—	—	3	12	2	1	3	3	6	1	—	1
20	7	1	—	—	4	32	2	2	8	5	13	2	—	2
7	6	—	—	—	5	18	3	1	6	2	8	2	—	3
10	6	—	—	—	—	16	8	2	6	2	8	—	—	4
5	9	—	—	—	6	20	3	2	8	3	11	2	—	5
9	7	—	—	—	7	23	4	2	7	3	10	3	—	6
7	4	—	—	—	2	13	3	1	6	2	8	1	—	7
3	5	—	—	—	—	8	1	1	1	1	2	1	—	8
6	5	—	—	—	2	13	2	1	4	2	6	2	—	9
16	7	—	—	—	—	23	4	2	11	4	15	3	—	10
5	15	—	—	—	3	23	6	3	14	5	19	2	—	11
—	3	—	—	—	2	5	1	1	2	1	3	—	—	12
8	6	—	—	—	1	15	2	1	2	1	3	2	—	13
13	10	—	—	—	8	31	7	2	18	5	23	5	1	14
10	6	—	—	—	—	16	2	1	5	1	6	1	—	15
13	15	2	—	—	6	36	13	3	22	11	33	4	2	16
8	5	—	—	—	—	13	2	1	8	2	10	1	—	17
6	7	—	—	—	—	16	2	1	6	2	8	1	—	18
16	14	—	1	—	—	31	9	2	6	8	14	1	—	19
25	12	1	—	—	4	42	5	2	9	2	11	5	—	20

PUGLIA

Numero d'ordine	COMUNI	COMMERCIO FISSO							COMMERCIO AMBULANTE			ALBERGHI, PENSIONI E LOCANDE ALL'1-1-1973		
		All'ingrosso			Al minuto				Alimen- tari	Non ali- men- tari	Totale	Eser- cizi	Letti	
		ali- men- tari	non ali- men- tari	Totale	ali- men- tari	tessuti e arti- coli abbi- glia- mento	mobili, appa- recchi e mate- riali per la casa	pro- dotti e articoli vari						Totale
21	Collepasso	3	3	6	54	16	11	10	91	34	32	66	—	—
22	Copertino	5	14	19	104	38	46	32	220	53	26	79	—	—
23	Corigliano d'Otranto	5	3	8	40	10	5	12	67	10	7	17	—	—
24	Corsano	7	1	8	38	15	15	22	90	16	12	28	—	—
25	Cursi	1	—	1	32	6	8	8	54	3	2	5	—	—
26	Cutrofano	6	—	6	95	11	26	21	153	39	58	97	—	—
27	Diso	3	—	3	40	11	16	8	75	50	—	50	3	108
28	Gagliano del Capo	1	—	1	53	2	6	11	72	21	—	21	—	—
29	Galatina	12	20	32	221	57	102	44	424	71	82	153	3	55
30	Galatone	12	1	13	92	34	24	60	210	52	172	224	1	8
31	Gallipoli	11	7	18	158	37	45	57	297	95	53	148	6	448
32	Giuggianello	2	—	2	27	2	3	6	38	11	3	14	—	—
33	Giurdignano	1	—	1	6	—	3	6	15	—	5	5	—	—
34	Guagnano	1	—	1	62	—	13	11	86	16	9	25	—	—
35	LECCE	64	101	165	749	331	219	456	1.755	71	191	262	18	1.279
36	Lèquile	8	4	12	48	5	7	12	72	29	21	50	—	—
37	Leverano	2	—	2	74	39	18	28	159	32	19	51	—	—
38	Lizzanello	2	—	2	84	18	16	8	126	91	18	109	—	—
39	Magle	16	23	39	125	48	51	61	285	24	77	101	2	77
40	Martano	6	—	6	68	20	20	28	136	19	16	35	—	—
41	Martignano	1	—	1	12	1	1	2	16	9	9	18	—	—
42	Matino	4	—	4	80	48	16	26	170	83	49	132	1	8
43	Melendugno	7	—	7	87	15	21	28	151	26	13	39	5	135
44	Melissano	1	2	3	44	22	13	11	90	16	19	35	—	—
45	Melpignano	1	—	1	19	1	4	1	25	1	4	5	—	—
46	Miggiano	2	5	7	25	8	10	8	51	4	10	14	—	—
47	Minervino di Lecce	8	3	11	41	9	11	11	72	8	7	15	—	—
48	Monteroni di Lecce	9	—	9	99	47	26	18	190	15	53	68	1	16
49	Montesano Salentino	1	—	1	16	7	5	10	38	4	28	30	—	—
50	Morciano di Léuca	—	—	—	28	4	10	10	52	9	4	13	2	47
51	Muro Leccese	4	7	11	51	14	14	16	95	16	9	25	—	—
52	Nardò	24	4	28	285	55	49	118	507	144	64	208	11	430
53	Neviano	8	—	8	49	16	14	18	97	16	6	22	—	—
54	Nociglia	4	—	4	36	4	11	—	51	18	19	37	—	—
55	Novoli	6	6	12	86	23	16	23	148	3	240	243	—	—
56	Ortelle	3	—	3	20	4	3	13	40	6	9	15	—	—
57	Otranto	4	—	4	34	14	6	11	65	21	2	23	2	151
58	Palmariggi	2	—	2	14	3	5	1	23	5	—	5	—	—
59	Paràbita	16	5	21	57	22	11	34	124	26	14	40	—	—
60	Patù	—	—	—	16	4	2	—	22	9	3	12	—	—
61	Poggiardo	4	—	4	41	16	15	44	116	19	16	35	—	—
62	Presicce	—	—	—	25	11	11	10	57	1	35	36	2	26
63	Ràcale	8	1	9	77	17	30	22	146	39	91	130	2	53
64	Ruffano	—	—	—	59	17	13	24	113	82	17	99	—	—
65	Sàlice Salentino	2	—	2	58	10	12	16	96	18	15	33	—	—
66	Salve	3	3	6	72	25	14	18	129	6	1	7	—	—
67	Sanàrica	1	—	1	11	8	1	10	30	22	—	22	—	—
68	San Cesàrio di Lecce	11	16	27	54	5	7	11	77	28	15	43	—	—
69	San Donato di Lecce	1	—	1	59	20	12	15	106	43	21	64	—	—
70	Sannicola	—	—	—	63	9	10	36	118	27	34	61	—	—
71	San Pietro in Lama	2	1	3	43	10	8	21	82	27	19	46	—	—
72	Santa Cesàrea Terme	4	—	4	28	4	9	13	54	5	—	5	6	316
73	Scorrano	—	—	—	35	9	7	8	59	36	10	46	—	—
74	Seclì	1	—	1	18	—	5	2	25	2	—	2	—	—
75	Sogliano Cavour	9	3	12	43	1	7	19	70	13	14	27	—	—
76	Soletto	1	2	3	30	15	13	7	65	7	24	31	—	—
77	Spècchia	3	—	3	21	10	3	6	40	7	12	19	1	14
78	Spongano	3	5	8	35	14	12	8	69	2	34	36	—	—
79	Squinzano	6	5	11	117	17	19	32	185	105	36	141	1	39
80	Sternatia	2	—	2	18	4	4	2	28	8	7	15	—	—
81	Supersano	5	2	7	40	9	14	17	80	7	5	12	—	—
82	Surano	3	1	4	14	5	7	6	32	7	—	7	—	—
83	Surbo	1	—	1	44	12	12	9	77	15	21	36	—	—
84	Taurisano	3	1	4	74	13	13	34	134	55	63	118	—	—
85	Taviano	8	2	10	66	24	24	36	150	107	62	169	1	12

Segue Provincia d

ESERCIZI PUBBLICI							RIVEN- DITE DI TABAC- CHI	CONCES- SIONI DI FARMA- CIE — APERTE	SERVIZI				Numero d'ordine	
Risto- ranti, trattorie, osterie, tavole calde	Bar, caffè, gelate- rie, birrerie	Sale da ballo, gioco e bigliar- do	Stabili- menti balneari fissi e piscine	Alber- ghi diurni e bagni pubblici	Rimesse e noleggi, stallaggi	Totale			Saloni da parrucchiere e barbieri			Lavan- derie, tintorie e stirerie		Agenzie di me- diazione, richiesta di certi- ficati, copiste- rie e simili
									per uomo	per signora e misti	Totale			
5	19	—	—	—	—	24	5	2	9	3	12	2	21	
21	18	1	—	—	8	48	9	4	19	10	29	3	22	
6	7	1	—	—	—	14	4	1	5	3	8	2	—	
6	8	—	—	—	5	19	4	1	4	2	6	2	24	
1	4	—	—	—	2	7	2	1	4	2	6	2	25	
4	13	—	—	—	5	22	5	2	12	3	15	2	26	
26	8	—	1	—	1	36	6	3	6	2	8	—	27	
—	6	—	—	—	3	9	4	1	6	4	10	2	28	
51	39	4	—	2	—	96	18	9	46	14	60	7	29	
14	16	—	—	—	10	40	8	4	20	5	25	4	30	
39	23	4	2	—	8	76	22	4	24	7	31	5	31	
3	3	—	—	—	—	6	1	1	—	—	—	—	32	
5	3	—	—	—	2	10	1	1	3	1	4	—	33	
5	11	—	—	—	3	19	4	2	5	4	9	3	34	
164	212	11	4	2	78	469	77	22	116	67	183	64	35	
8	6	1	—	—	2	17	3	1	11	4	15	2	36	
13	15	—	—	—	2	30	6	3	15	5	20	2	37	
27	14	4	—	—	4	49	5	2	14	8	22	2	38	
34	23	—	—	—	12	69	12	4	22	9	31	6	39	
24	10	2	—	—	5	41	6	2	13	7	20	3	40	
5	3	—	—	—	2	10	1	1	4	1	5	1	41	
3	10	—	—	—	—	13	6	2	11	7	11	2	42	
24	15	1	4	—	8	52	8	2	5	3	8	3	43	
7	5	1	—	—	4	17	4	1	—	1	1	1	44	
—	5	—	—	—	4	9	1	1	2	2	4	—	45	
5	4	—	—	—	2	11	2	1	2	2	4	—	46	
18	8	—	—	—	5	31	4	1	5	2	7	1	47	
10	10	1	—	—	2	23	6	2	2	6	7	5	48	
5	2	—	—	—	2	9	1	1	3	1	4	—	49	
8	4	—	—	—	4	16	5	2	3	2	5	1	50	
18	7	2	—	—	—	27	3	1	8	5	13	3	51	
38	51	1	7	—	5	102	31	7	39	24	63	10	52	
7	8	1	—	—	—	16	3	1	8	3	11	2	53	
1	5	—	—	—	5	11	3	2	8	3	11	1	54	
7	11	—	—	—	6	24	8	2	6	7	13	4	55	
3	7	—	—	—	5	15	2	1	1	—	1	—	56	
13	10	1	3	—	3	30	10	1	4	2	6	2	57	
5	2	—	—	—	—	7	1	—	3	—	3	—	58	
7	8	—	—	—	5	20	6	2	15	3	18	2	59	
1	3	—	—	—	3	7	2	1	—	—	—	—	60	
13	8	—	—	—	3	24	3	3	8	4	12	3	61	
4	6	—	—	—	4	14	4	2	—	—	—	—	62	
3	9	1	—	—	3	16	11	1	12	6	18	2	63	
19	6	—	—	—	5	30	5	3	10	5	15	3	64	
4	11	—	—	—	4	19	6	2	12	4	16	2	65	
2	5	—	1	—	3	11	5	1	3	3	6	2	66	
7	2	—	—	—	—	9	1	1	1	1	5	—	67	
15	9	1	—	—	5	30	5	2	11	4	15	3	68	
—	6	2	—	—	4	12	3	2	6	1	7	—	69	
4	6	—	—	—	5	15	5	3	5	3	8	3	70	
10	3	—	—	—	3	16	2	1	7	3	10	1	71	
19	20	—	3	—	4	46	3	2	3	2	5	1	72	
6	10	—	—	—	3	19	3	1	5	1	6	3	73	
6	3	—	—	—	2	11	2	1	2	—	2	—	74	
10	4	—	—	—	—	14	3	1	5	1	6	2	75	
—	9	1	—	—	2	12	2	1	6	2	8	1	76	
6	5	—	—	—	3	14	3	1	4	1	5	2	77	
—	5	1	—	—	—	6	3	1	4	2	6	2	78	
18	21	—	—	—	16	55	11	3	23	4	27	4	79	
13	4	—	—	—	—	17	2	1	4	2	6	1	80	
8	7	—	—	—	4	19	3	1	4	4	8	3	81	
4	2	2	—	—	2	10	1	1	4	1	5	—	82	
6	8	—	—	—	—	16	5	2	11	3	14	3	83	
11	15	—	—	—	9	35	4	2	7	7	14	2	84	
11	13	—	—	—	—	24	6	2	11	7	18	1	85	

PUGLIA - BASILICATA

Numero d'ordine	COMUNI	COMMERCIO FISSO							COMMERCIO AMBULANTE			ALBERGHI, PENSIONI E LOCANDE ALL'1-1-1973		
		All'ingrosso			Al minuto				Alimen- tari	Non alimen- tari	Totale	Eser- cizi	Letti	
		ali- men- tari	non alimen- tari	Totale	ali- men- tari	tessuti e arti- coli abbi- glia- mento	mobili, appa- recchi e mate- riali per la casa	pro- dotti e articoli vari						Totale
86	Tiggiano	4	—	4	13	4	5	8	30	9	3	12	—	—
87	Trepuzzi	22	9	31	91	26	19	30	166	41	60	101	2	23
88	Tricase	6	3	9	164	23	23	26	236	85	89	174	2	14
89	Tuglie	4	—	4	52	14	12	6	84	21	6	27	—	—
90	Ugento	—	—	—	102	13	19	28	162	141	14	155	2	75
91	Uggiano la Chiesa	—	—	—	37	9	7	17	70	11	9	20	—	—
92	Veglie	5	13	18	96	29	24	33	182	38	20	58	1	7
93	Vernole	—	—	—	60	10	8	12	90	11	4	15	—	—
94	Zollino	2	—	2	10	4	3	2	19	6	4	10	—	—
	TOTALE DELLA PROVINCIA	497	301	798	6.169	1.719	1.538	2.226	11.652	2.689	2.598	5.287	81	3.653

Segue Provincia d

Provincia d														
1	Abriola	—	—	—	26	4	6	—	36	9	5	14	3	43
2	Acerenza	—	—	—	27	13	9	13	62	5	10	15	2	20
3	Albano di Lucania	—	4	4	18	3	5	4	30	2	1	3	1	4
4	Anzi	5	1	6	26	5	14	7	52	2	3	5	—	—
5	Armento	1	—	1	13	6	6	6	31	1	3	4	—	—
6	Atella	1	—	1	36	8	6	11	61	3	3	6	2	13
7	Avigliano	—	1	1	77	18	15	25	135	29	10	39	1	20
8	Balvano	—	4	4	29	3	—	—	32	7	2	9	1	13
9	Banzi	2	3	5	25	2	8	5	40	1	—	1	—	—
10	Baragiano	—	—	—	30	7	6	4	47	1	2	3	—	—
11	Barile	—	—	—	22	3	1	4	30	16	4	20	1	8
12	Bella	6	1	7	33	9	15	17	74	1	4	5	3	9
13	Brienza	3	—	3	49	9	9	2	69	10	2	12	2	16
14	Brindisi Montagna	—	—	—	15	1	1	1	18	—	1	1	—	—
15	Calvello	—	—	—	27	7	7	3	44	3	1	4	3	19
16	Calvera	—	—	—	9	3	2	3	17	1	—	1	—	—
17	Campomaggiore	—	—	—	9	2	—	1	12	1	—	1	—	—
18	Cancellara	—	—	—	23	3	4	12	42	4	2	6	1	10
19	Carbone	—	—	—	21	5	1	5	32	1	2	3	1	4
20	Castelgrande	—	—	—	11	4	4	—	19	—	1	1	—	—
21	Castelluccio Inferiore	1	—	1	25	11	12	11	59	1	11	12	3	46
22	Castelluccio Superiore	1	2	3	14	3	1	1	19	2	2	4	1	2
23	Castelmezzano	—	—	—	12	3	3	2	20	—	4	4	1	25
24	Castelsaraceno	—	—	—	15	5	4	—	24	1	1	2	—	—
25	Castronuovo di S. Andrea	—	—	—	22	8	3	4	37	4	5	9	—	—
26	Cersosimo	—	—	—	10	—	1	10	21	2	1	3	—	—
27	Chiaromonte	—	—	—	22	2	5	10	39	10	—	10	3	55
28	Corleto Perticara	7	2	9	42	18	14	17	91	11	11	22	4	44
29	Episcòpia	1	1	2	23	6	4	2	35	—	—	—	1	4
30	Fardella	—	1	1	18	2	4	3	27	4	1	5	3	16
31	Filiano	—	—	—	30	4	5	9	48	18	3	21	1	8
32	Forenza	—	1	1	25	9	10	12	56	1	2	3	—	—
33	Francoavilla in Sinni	—	—	—	67	8	5	12	92	1	21	22	2	11
34	Galicchio	—	3	3	16	—	—	2	18	3	3	6	1	5
35	Genzano di Lucania	4	—	4	47	19	20	25	111	5	8	13	2	14
36	Ginestra	5	—	5	9	2	2	1	14	1	—	1	—	—
37	Grumento Nova	—	2	2	31	2	4	15	52	3	2	5	1	14
38	Guardia Perticara	2	—	2	8	4	5	3	20	—	—	—	1	6
39	Lagonero	10	2	12	78	28	14	30	150	9	8	17	9	228
40	Latrónico	2	—	2	61	46	27	19	153	6	8	14	2	12
41	Laurenzana	5	—	5	26	6	6	18	56	12	—	12	3	19
42	Lauria	8	6	14	110	32	25	56	223	7	17	24	4	35
43	Lavello	5	8	13	105	36	15	45	201	51	18	69	2	25
44	Maratea	—	—	—	93	26	15	37	171	37	16	53	16	525
45	Marsico Nuovo	—	3	3	46	20	16	12	94	5	7	12	4	18
46	Marsicovètere	2	—	2	46	8	21	8	83	13	—	13	3	39
47	Maschito	1	2	3	20	4	3	5	32	2	1	3	3	8
48	Melfi	10	3	13	99	40	26	49	214	26	13	39	3	103
49	Missanello	—	3	3	9	3	4	5	21	3	2	5	—	—
50	Moliterno	4	6	10	64	33	16	32	145	16	29	45	2	33

Lecce - Potenza

ESERCIZI PUBBLICI							RIVEN- DITE DI TABAC- CHI	CONCES- SIONI DI FARMA- CIE — APERTE	SERVIZI				Numero d'ordine
Ristor- ranti, trattorie, osterie, tavole calde	Bar, caffè, gelate- rie, birrerie	Sale da ballo, gioco e bigliar- do	Stabili- menti balneari fissi e piscine	Alber- ghi diurni e bagni pubblici	Rimesse e noleggi, stallaggi	Totale			Saloni da parrucchiere e barbieri			Agenzie di me- diazione, richiesta di certifi- cati, copiste- rie e simili	
									per uomo	per signora e misti	Totale		

LECCE

2	4	—	—	—	1	7	2	1	4	3	7	—	—	88
3	28	—	—	—	8	39	9	3	15	5	20	2	—	87
49	9	1	—	—	8	67	14	4	18	7	25	6	2	88
14	6	—	—	—	5	25	5	2	9	4	13	1	—	89
14	15	2	—	1	—	32	11	3	10	8	18	2	1	90
14	11	3	—	—	—	28	5	1	7	2	9	1	—	91
6	18	1	—	—	—	25	7	2	16	4	20	3	1	92
19	11	—	4	—	7	41	7	4	3	—	3	1	—	93
5	7	—	—	—	—	12	2	1	1	2	3	—	—	94
1.157	1.096	57	30	5	382	2.727	555	196	885	401	1.286	251	65	

POTENZA

—	10	—	—	—	—	10	2	1	2	—	2	—	—	1
4	5	—	—	—	—	10	4	1	4	1	5	1	—	2
—	5	1	—	—	—	7	2	1	3	—	4	—	—	3
—	9	—	—	—	—	9	4	—	4	—	4	1	—	4
1	4	—	—	—	2	7	2	1	3	1	4	—	—	5
4	14	—	—	—	4	22	7	1	2	1	3	1	—	6
31	18	—	—	—	—	49	23	3	6	3	9	2	—	7
2	4	—	—	—	2	8	3	1	3	—	3	—	—	8
2	4	1	—	—	2	9	2	1	1	—	1	1	—	9
2	8	—	—	—	1	11	5	1	2	1	3	—	—	10
3	4	—	—	—	4	11	3	1	4	2	6	1	—	11
8	6	1	—	—	3	18	8	1	3	1	4	1	—	12
—	11	2	—	—	—	13	6	1	2	2	4	1	—	13
1	6	1	—	—	—	8	2	—	2	—	2	—	—	14
—	7	—	—	—	—	7	2	1	4	2	6	1	—	15
—	2	—	—	—	—	2	2	—	1	—	1	—	—	16
6	—	—	—	—	—	6	1	—	1	—	1	—	—	17
3	2	—	—	—	—	5	2	1	4	—	4	—	—	18
—	7	—	—	—	5	12	2	1	2	1	3	—	—	19
—	3	—	—	—	3	6	2	—	1	—	1	—	—	20
7	12	—	—	—	5	24	6	1	3	4	7	2	—	21
—	4	—	—	—	—	4	2	—	2	2	4	—	—	22
1	3	—	—	—	1	5	1	—	2	2	3	—	—	23
1	5	—	—	—	—	6	2	—	2	—	2	—	—	24
—	11	—	—	—	5	16	4	1	3	—	3	—	—	25
—	6	—	—	—	—	6	1	—	2	—	2	—	—	26
—	3	—	—	—	—	3	5	1	2	2	4	1	—	27
10	5	—	—	—	—	15	3	1	5	3	8	1	—	28
3	4	—	—	—	5	12	2	1	1	—	1	1	—	29
3	7	—	—	—	2	12	1	—	2	1	3	1	—	30
1	9	—	—	—	—	10	9	1	4	1	5	—	—	31
3	6	1	—	—	—	10	4	1	6	2	8	1	—	32
2	13	1	—	—	—	16	3	1	5	1	6	1	—	33
1	2	—	—	—	2	5	1	1	4	—	4	—	—	34
4	20	3	—	—	—	27	5	2	13	2	15	2	—	35
—	3	—	—	—	—	3	1	—	2	—	2	—	—	36
2	6	—	—	—	3	11	6	1	1	1	2	1	—	37
—	2	—	—	—	—	2	1	—	1	1	2	—	—	38
19	21	2	—	1	12	55	7	1	5	2	7	3	1	39
3	20	—	—	—	—	23	11	2	2	2	4	1	—	40
2	3	1	—	—	2	8	3	1	3	3	6	1	—	41
26	44	3	—	2	5	80	29	2	7	7	14	5	1	42
4	18	—	—	—	—	22	7	3	19	7	26	4	5	43
18	21	2	4	—	2	47	14	2	7	2	9	2	1	44
4	18	—	—	—	—	22	19	1	2	3	5	1	—	45
5	9	—	—	—	3	17	3	1	2	1	3	—	—	46
1	3	—	—	—	1	5	3	1	3	1	4	1	—	47
15	29	1	—	2	2	49	19	3	15	4	19	3	1	48
—	6	—	—	—	1	7	1	—	2	—	2	1	—	49
5	6	1	—	—	—	12	9	1	6	4	10	2	—	50

BASILICATA

Numero d'ordine	COMUNI	COMMERCIO FISSO							COMMERCIO AMBULANTE			ALBERGHI, PENSIONI E LOCANDE ALL'1-1-1973		
		All'ingrosso			Al minuto				Alimen- tari	Non alimen- tari	Totale	Eser- cizi	Letti	
		ali- men- tari	non ali- men- tari	Totale	ali- men- tari	tessuti e arti- coli abbi- glia- mento	mobili, appa- recchi e mate- riali per la casa	pro- dotti e articoli vari						Totale
51	Montemilone	1	4	5	20	5	7	8	40	3	7	10	1	2
52	Montemurro	1	—	1	30	1	3	2	36	4	1	5	1	44
53	Muro Lucano	—	2	2	56	17	8	14	95	10	2	12	2	43
54	Nèboli	—	1	1	14	3	5	1	23	3	4	7	1	20
55	Noèpoli	—	—	—	22	1	1	3	27	—	1	1	1	4
56	Oppido Lucano	—	—	—	33	10	6	4	53	4	—	4	1	4
57	Palazzo San Gervasio	8	2	10	83	27	19	25	154	6	4	10	2	51
58	Paterno	4	2	6	43	10	17	10	80	5	2	7	—	—
59	Pescopagano	—	—	—	27	4	4	5	40	1	1	2	—	—
60	Picerno	3	4	7	50	11	13	19	93	7	10	17	1	4
61	Pietragalla	6	1	7	35	9	7	13	64	9	12	21	2	12
62	Pietrapertosa	—	1	1	16	5	9	9	39	1	4	5	—	—
63	Pignola	—	—	—	38	13	9	8	68	2	7	9	3	92
64	POTENZA	58	61	119	457	177	119	269	1.022	60	56	116	23	728
65	Rapolla	3	4	7	33	12	10	5	60	7	3	10	1	87
66	Rapone	—	1	1	21	8	5	6	40	2	1	3	—	—
67	Rionero in Vulture	27	3	30	132	27	10	38	207	19	10	29	8	176
68	Ripacandina	1	2	3	20	8	6	10	44	—	2	2	1	4
69	Rivello	—	—	—	45	4	13	7	69	7	3	10	1	10
70	Roccanova	4	1	5	27	4	2	7	40	10	3	13	—	—
71	Rotonda	—	—	—	38	16	15	13	82	3	6	9	1	15
72	Ruoti	—	—	—	23	3	6	5	37	11	2	13	—	—
73	Ruvo del Monte	—	—	—	32	5	3	7	47	4	—	4	—	—
74	San Chirico Nuovo	—	—	—	16	1	6	6	29	2	1	3	—	—
75	San Chirico Raparo	1	—	1	17	7	3	8	35	5	—	5	2	8
76	San Costantino Albanese	—	—	—	17	12	6	4	39	2	5	7	1	3
77	San Fele	1	—	1	32	27	11	25	95	17	—	17	—	—
78	San Martino d'Agri	—	—	—	15	5	1	2	23	1	1	2	1	14
79	San Paolo Albanese	—	1	1	10	1	3	6	20	—	1	1	—	—
80	San Severino Lucano	—	—	—	50	10	10	7	77	—	15	15	2	19
81	Sant'Angelo le Fratte	—	—	—	19	7	7	—	33	—	14	14	1	7
82	Sant'Arcangelo	4	2	6	65	27	15	24	131	83	12	95	5	39
83	Sarconi	—	—	—	16	2	2	3	23	2	6	8	—	—
84	Sasso di Castalda	—	—	—	12	1	3	—	16	2	2	4	1	14
85	Satriano di Lucania	—	—	—	29	9	19	7	64	10	10	20	—	—
86	Savòia di Lucania	—	—	—	12	5	3	2	22	4	3	7	—	—
87	Senise	7	2	9	97	57	22	23	199	201	14	215	4	73
88	Spinoso	—	—	—	17	3	3	4	27	2	1	3	1	6
89	Teana	—	—	—	10	—	6	1	17	—	2	2	—	—
90	Terranova di Pollino	1	—	1	15	5	5	5	30	5	6	11	3	12
91	Tito	2	1	3	36	15	12	24	87	11	16	27	3	52
92	Tolve	—	—	—	42	8	10	5	65	5	3	8	1	4
93	Tramutola	3	5	8	31	9	9	6	55	4	4	8	1	13
94	Trècchina	2	1	3	28	8	4	7	47	10	12	22	3	35
95	Trivigno	1	1	2	23	1	2	1	27	5	1	6	1	12
96	Vàglio Basilicata	—	—	—	42	1	1	—	44	—	1	1	—	—
97	Venosa	15	8	23	86	26	14	29	155	13	18	31	3	45
98	Vietri di Potenza	1	—	1	34	10	8	6	58	7	5	12	2	14
99	Viggianello	—	—	—	46	9	10	2	67	9	7	16	—	—
100	Viggiano	—	—	—	20	7	9	7	43	3	2	5	2	14
	TOTALE DELLA PROVINCIA	240	169	409	3.851	1.156	910	1.280	7.197	932	553	1.485	184	3.134

Segue Provincia di

Provincia di														
1	Accettura	11	—	11	28	11	10	10	59	—	6	6	—	—
2	Aliano	1	1	2	26	6	7	14	53	2	1	3	—	—
3	Bernalda	6	11	17	103	30	16	25	174	—	—	—	8	395
4	Calciano	—	1	1	12	—	4	4	20	2	—	2	1	4
5	Cirigliano	—	—	—	15	—	1	1	17	—	2	2	—	—
6	Colobraro	1	—	1	22	7	8	5	42	5	8	13	1	5
7	Craco	—	—	—	4	6	3	1	14	—	1	1	—	—
8	Ferrandina	15	9	24	66	20	11	25	122	11	4	15	1	59
9	Garaguso	1	4	5	14	1	2	1	18	4	—	4	2	14
10	Gorgoglione	—	—	—	15	4	9	6	34	2	1	3	—	—

Potenza - Matera

ESERCIZI PUBBLICI							RIVEN- DITE DI TABAC- CHI	CONCES- SIONI DI FARMA- CIE — APERTE	SERVIZI				Numero d'ordine	
Ristoranti, trattorie, osterie, tavole calde	Bar, caffè, gelaterie, birrerie	Sale da ballo, gioco e bigliardo	Stabili- menti balneari fissi e piscine	Alber- ghi diurni e bagni pubblici	Rimesse e noleggi, stallaggi	Totale			Saloni da parrucchiere e barbieri			Lavan- derie, tintorie e stirerie		Agenzie di me- diazione, richiesta di certifi- cati, copisterie e simili
									per uomo	per signora e misti	Totale			

OTENZA

1	5	1	—	—	5	12	4	1	5	2	7	1	—	51
2	7	1	—	—	—	10	2	1	2	—	2	2	—	52
14	17	—	—	—	—	31	11	2	8	2	10	2	—	53
5	8	—	—	—	—	13	5	1	1	1	2	—	—	54
—	4	—	—	—	5	9	2	1	2	—	2	—	—	55
—	8	—	—	—	6	14	3	1	5	1	6	2	—	56
3	10	2	—	—	8	23	7	2	8	3	11	3	—	57
3	11	1	—	—	—	15	—	1	4	2	6	1	—	58
2	12	—	—	—	—	14	2	1	4	1	5	1	—	59
10	6	—	—	—	—	16	5	1	4	2	6	1	—	60
3	10	—	—	—	—	13	5	1	3	2	5	1	—	61
—	7	—	—	—	—	7	2	1	1	—	1	—	—	62
10	6	—	—	—	—	16	4	1	4	—	4	—	—	63
64	133	19	1	3	52	272	58	9	48	31	79	27	7	64
—	5	—	1	—	—	6	3	1	6	1	7	1	1	65
1	6	—	—	—	—	7	3	—	1	1	2	—	—	66
12	28	—	—	1	2	43	16	3	12	4	16	3	1	67
8	8	—	—	—	—	8	4	1	4	2	6	1	—	68
2	19	—	—	—	—	27	10	2	3	2	5	1	—	69
—	6	—	—	—	—	8	2	1	2	1	3	1	—	70
2	4	1	—	—	—	7	6	1	4	3	7	1	—	71
3	7	—	—	—	—	10	1	1	2	3	3	—	—	72
4	6	—	—	—	—	10	3	1	3	2	5	—	—	73
4	4	—	—	—	3	7	2	1	2	2	2	1	—	74
1	5	—	—	—	4	10	2	1	2	—	2	1	—	75
2	3	—	—	—	—	5	2	1	2	—	2	—	—	76
2	14	—	—	—	—	16	10	1	4	2	6	1	—	77
1	4	—	—	—	—	5	2	—	1	—	1	—	—	78
10	3	—	—	—	2	5	1	—	1	1	1	—	—	79
—	5	—	—	—	1	16	8	1	2	1	3	—	—	80
—	2	—	—	—	—	2	3	—	3	1	4	—	—	81
10	11	3	—	—	—	24	5	1	7	1	8	2	—	82
1	3	—	—	—	—	4	2	—	2	2	2	1	—	83
—	5	—	—	—	—	5	1	—	1	—	1	—	—	84
—	7	—	—	—	—	7	3	1	3	1	4	1	—	85
2	3	—	—	—	—	5	2	—	2	—	2	—	—	86
7	10	1	—	—	8	26	8	2	13	2	15	3	—	87
—	4	—	—	—	—	4	3	1	3	1	4	—	—	88
—	2	—	—	—	—	2	1	1	3	1	4	—	—	89
—	6	—	—	—	—	6	3	1	3	—	3	1	—	90
3	6	1	—	—	4	14	4	1	4	3	7	2	—	91
4	8	2	—	—	—	14	4	2	6	2	8	1	—	92
3	5	1	—	—	—	9	3	1	4	2	6	1	—	93
5	8	—	—	—	—	13	3	1	3	1	4	1	1	94
4	3	—	—	—	—	8	2	—	1	—	1	—	—	95
2	11	—	—	—	2	15	2	1	2	1	3	—	—	96
6	18	—	—	—	13	37	8	2	12	5	17	5	—	97
5	6	—	—	—	—	11	3	1	5	1	6	1	—	98
1	14	—	—	—	6	21	7	1	1	—	2	1	—	99
—	10	—	—	—	—	10	4	1	4	2	6	1	—	100
427	961	54	6	9	199	1.656	525	105	418	163	581	119	19	

MATERA

5	9	2	—	—	—	16	5	1	—	3	3	1	—	1
2	9	1	—	—	4	16	2	1	3	3	4	1	—	2
12	17	2	—	—	—	31	16	2	10	3	13	2	1	3
—	4	—	—	—	—	4	2	—	3	3	6	2	—	4
1	3	—	—	—	1	5	1	—	1	—	1	—	—	5
7	8	1	—	—	—	14	2	1	4	1	5	—	—	6
—	5	—	—	—	—	5	2	—	1	—	1	—	—	7
9	8	3	—	—	10	30	11	2	8	6	14	2	—	8
—	5	—	—	—	—	5	2	—	—	—	—	—	—	9
—	9	—	—	—	—	9	1	—	2	—	2	1	—	10

BASILICATA-CALABRIA

Numero d'ordine	COMUNI	COMMERCIO FISSO							COMMERCIO AMBULANTE			ALBERGHI, PENSIONI E LOCANDE ALL'1-1-1973	
		All'ingrosso			Al minuto				Alimen- tari	Non alimen- tari	Totale	Eser- cizi	Letti
		ali- men- tari	non ali- men- tari	Totale	ali- men- tari	tessuti e arti- coli abbiglia- mento	mobili, appa- recchi e mate- riali per la casa	pro- dotti e articoli vari					

Segue Provincia d

11	Grassano	2	1	3	55	17	13	18	103	19	10	29	—	—
12	Gròttole	1	6	7	33	5	11	4	53	9	5	14	1	11
13	Irsina	2	3	5	73	22	18	23	136	33	5	38	1	7
14	MATERA	16	25	41	312	146	77	176	711	76	37	113	9	369
15	Migliònico	—	2	2	29	14	10	1	54	14	8	22	—	—
16	Montalbano Jònico	27	2	29	118	26	25	28	197	76	28	104	3	70
17	Montescaglioso	2	2	4	99	17	13	17	146	27	2	29	1	9
18	Nova Siri	2	2	4	72	18	11	15	116	12	9	21	4	135
19	Oliveto Lucano	—	—	—	13	4	1	4	22	2	3	5	—	—
20	Pisticci	11	3	14	150	72	39	53	314	50	15	65	4	160
21	Policoro	5	15	20	76	19	16	28	139	181	13	194	5	161
22	Pomàrico	4	1	5	46	7	13	12	78	8	1	9	—	—
23	Rotondella	—	7	7	38	11	10	15	74	6	6	12	1	9
24	Salandra	—	—	—	29	7	8	12	56	5	3	8	1	11
25	San Giòrgio Lucano	—	—	—	28	13	11	8	60	—	9	9	1	19
26	San Màuro Forte	—	—	—	25	13	10	8	56	9	4	13	1	12
27	Stigliano	7	4	11	79	33	30	26	168	50	39	89	5	94
28	Tricàrico	4	5	9	53	20	16	32	121	10	4	14	2	20
29	Tursi	11	9	20	42	7	4	4	57	170	4	174	1	13
30	Valsinni	2	1	3	18	17	5	9	49	3	2	5	3	25
	TOTALE DELLA PROVINCIA	131	114	245	1.693	573	412	585	3.263	786	230	1.016	56	1.602

Provincia d

1	Acquafòrmosa	—	—	—	18	4	6	—	28	—	2	4	—	—
2	Acquappesa	—	—	—	65	4	4	9	84	11	2	13	7	533
3	Acri	3	2	5	211	88	56	68	423	56	21	77	3	55
4	Aiello Calàbro	—	—	—	27	—	5	13	45	3	3	6	—	—
5	Aieta	—	—	—	19	8	2	1	30	2	2	4	1	8
6	Albidona	—	1	1	18	3	3	2	26	5	—	5	—	—
7	Alessàndria del Carretto	—	—	—	17	6	3	2	28	2	—	2	—	—
8	Atilia	—	—	—	11	2	2	—	15	—	1	1	—	—
9	Altomonte	—	—	—	22	10	13	14	59	—	9	9	1	21
10	Amantea	8	—	8	110	58	39	61	268	41	25	66	10	316
11	Amendolara	—	—	—	47	13	13	18	91	10	3	13	2	52
12	Aprigliano	—	—	—	42	1	13	4	60	—	6	6	3	48
13	Belmonte Calàbro	—	—	—	32	3	2	4	41	3	2	5	1	6
14	Belsito	—	—	—	12	—	—	5	17	2	2	4	—	—
15	Belvedere Marittimo	3	7	10	142	78	28	20	268	2	49	51	5	182
16	Bianchi	1	—	1	21	3	4	4	32	6	2	8	—	—
17	Bisignano	—	—	—	68	21	15	18	122	8	4	12	—	—
18	Bocchigliero	—	1	1	39	12	14	6	71	—	3	3	1	6
19	Bonifati	—	—	—	72	12	10	10	104	16	3	19	4	81
20	Buonvicino	—	—	—	35	1	1	6	43	3	3	6	—	—
21	Calopezzati	—	—	—	17	3	6	5	31	7	1	8	—	—
22	Caloveto	—	—	—	20	5	7	8	40	8	2	10	—	—
23	Campana	—	—	—	56	10	6	8	80	5	10	15	1	4
24	Canna	—	—	—	17	5	5	1	28	5	5	10	1	4
25	Cariati	1	—	1	83	12	18	24	137	10	6	16	3	37
26	Carolei	1	—	1	28	1	2	—	31	7	3	10	—	—
27	Carpanzano	—	—	—	11	1	2	—	14	1	—	1	—	—
28	Càsòle Brùzio	—	—	—	10	2	4	—	16	—	1	1	—	—
29	Cassano allo Iònio	7	7	14	245	87	49	49	430	102	27	129	4	261
30	Castiglione Cosentino	—	—	—	19	4	6	4	33	2	—	2	1	6
31	Castrollibero	1	—	1	21	4	—	5	30	2	—	2	—	—
32	Castrorègio	—	—	—	15	8	4	7	34	2	—	2	—	—
33	Castrovillari	29	13	42	156	64	48	95	363	74	65	139	7	268
34	Cèlico	—	—	—	31	2	5	6	44	13	7	20	2	298
35	Cèllara	—	—	—	7	1	—	7	15	3	—	3	—	—
36	Cerchiara di Calàbria	2	—	2	37	9	9	8	63	5	10	15	—	—
37	Cerisano	—	—	—	32	2	5	10	49	2	2	4	—	—
38	Cervicati	—	1	1	9	—	—	1	10	—	—	—	—	—
39	Cerzeto	16	9	25	23	—	10	10	43	1	8	9	—	—
40	Cetraro	2	9	11	160	68	36	42	306	54	29	83	6	201

Matera - Cosenza

ESERCIZI PUBBLICI							RIVEN- DITE DI TABAC- CHI	CONCES- SIONI DI FARMA- CIE — APERTE	SERVIZI					Numero d'ordine
Ristor- ranti, trattorie, osterie, tavole calde	Bar, caffè, gelate- rie, birrerie	Sale da ballo, gioco e bigliar- do	Stabili- menti balneari fissi e piscine	Alber- ghi diurni e bagni pubblici	Rimesse e noleggi, stallaggi	Totale			Saloni da parrucchiere e barbieri			Lavan- derie, tintorie e stirerie	Agenzie di me- diazione, richiesta di certi- ficati, copiste- rie e simili	
									per uomo	per signora e misti	Totale			

MATERA

4	8	3	—	2	2	19	6	1	6	4	10	1	1	11
2	7	—	—	—	4	13	3	1	2	2	4	1	—	12
3	12	5	—	—	10	30	7	3	12	4	16	2	—	13
27	103	9	1	1	28	169	41	10	55	36	91	16	7	14
5	4	2	—	—	—	11	2	1	3	3	6	—	—	15
13	21	—	—	—	9	43	19	3	14	4	18	4	—	16
6	7	3	—	—	4	20	8	2	7	5	12	2	2	17
9	12	—	—	—	5	26	5	2	6	1	7	1	—	18
12	4	—	—	—	—	4	1	—	—	—	—	—	—	19
—	31	2	—	—	1	46	16	3	23	9	32	7	—	20
11	24	2	3	1	5	46	14	2	7	6	13	3	3	21
4	8	2	—	—	3	17	4	1	5	3	8	2	—	22
11	11	1	—	—	—	18	6	1	1	1	2	1	—	23
2	5	—	—	—	4	11	4	1	1	—	1	1	—	24
1	5	—	—	—	3	9	2	1	5	1	6	1	—	25
3	4	—	—	—	—	7	3	1	4	1	5	—	—	26
17	10	1	—	1	—	29	12	2	9	7	16	—	—	27
6	6	2	—	—	9	23	9	2	8	4	12	1	4	28
5	8	2	—	—	—	15	5	1	4	2	6	1	—	29
3	4	—	—	—	3	10	3	1	2	3	5	1	—	30
175	369	43	4	5	105	701	214	46	206	113	319	54	19	

COSENZA

—	7	—	—	—	2	9	2	1	—	—	—	—	—	1
6	20	—	—	—	1	29	4	1	2	—	2	—	—	2
92	66	3	1	1	1	163	33	4	15	11	26	8	2	3
11	4	—	—	—	—	15	6	1	2	1	3	1	—	4
3	2	—	—	—	2	7	2	—	3	—	3	—	—	5
2	7	—	—	—	—	9	1	—	3	—	3	—	—	6
3	4	—	—	—	1	8	2	—	—	—	—	—	—	7
4	1	—	—	—	—	5	2	—	—	—	—	—	—	8
3	5	2	—	—	3	13	3	1	3	1	4	1	—	9
38	10	—	—	—	—	48	17	3	19	4	23	4	—	10
4	10	—	—	—	3	17	4	1	2	1	3	—	—	11
4	4	—	—	—	—	8	10	1	5	3	8	1	—	12
5	5	—	—	—	—	10	6	1	1	—	1	—	—	13
3	2	—	—	—	—	5	1	1	1	—	1	—	—	14
40	10	2	—	—	8	60	16	3	16	5	21	3	1	15
10	8	—	—	—	—	18	3	—	1	1	2	—	—	16
1	6	—	—	—	1	8	10	2	7	4	11	1	—	17
—	7	—	—	—	6	13	3	1	1	2	3	1	—	18
8	7	—	—	—	—	15	6	2	3	3	3	1	3	19
14	—	—	—	—	—	14	5	1	—	—	—	—	—	20
7	4	—	—	—	—	11	2	1	1	—	1	—	—	21
5	4	—	—	—	1	10	2	1	1	—	1	—	—	22
4	7	—	—	—	4	15	3	1	3	2	5	—	—	23
2	3	—	—	—	2	7	1	1	—	1	1	—	—	24
3	12	—	—	—	3	18	6	2	7	13	20	2	—	25
16	3	—	—	—	—	19	6	1	2	1	3	—	—	26
2	1	—	—	—	—	3	2	—	1	—	1	—	—	27
—	6	—	—	—	—	6	3	1	2	2	4	1	—	28
18	44	—	—	2	4	68	21	5	—	14	14	3	—	29
2	4	—	—	—	1	7	3	1	2	1	3	1	—	30
2	—	1	—	—	1	4	5	1	3	1	4	1	—	31
—	4	—	—	—	4	4	2	—	—	—	—	—	—	32
17	32	1	—	1	17	68	13	3	17	11	28	8	—	33
—	15	—	—	—	—	15	6	1	3	1	4	1	—	34
3	3	—	—	—	—	6	1	—	—	—	—	—	—	35
—	30	—	—	1	—	31	6	1	3	—	3	1	—	36
2	4	—	—	—	2	8	4	—	5	2	7	—	—	37
1	2	—	—	—	—	3	3	—	—	—	—	—	—	38
—	6	—	—	—	1	7	3	—	—	—	—	—	—	39
36	32	2	2	—	6	78	16	3	9	8	17	4	—	40

CALABRIA

Numero d'ordine	COMUNI	COMMERCIO FISSO							COMMERCIO AMBULANTE			ALBERGHI, PENSIONI E LOCANDE ALL'1-1-1973		
		All'ingrosso			Al minuto				Alimen- tari	Non alimen- tari	Totale	Eserci- zi	Letti	
		ali- men- tari	non ali- men- tari	Totale	ali- men- tari	tessuti e arti- coli abbi- glia- mento	mobili, appa- recchi e mate- riali per la casa	pro- dotti e articoli vari						Totale
41	Civita	2	—	2	23	6	7	5	41	5	3	8	—	—
42	Cleto	—	—	—	18	6	2	7	33	—	6	6	—	—
43	Colósimo	1	—	1	21	4	2	6	33	3	1	4	1	2
44	Corigliano Cálabro	10	—	10	325	118	63	131	637	124	4	128	6	205
45	COSENZA	101	76	177	963	410	278	606	2.257	539	438	977	15	746
46	Cropalati	—	2	2	18	4	3	—	25	8	6	14	1	3
47	Cròsia	1	2	3	49	13	13	16	91	8	2	10	2	30
48	Diamante	—	—	—	69	27	28	25	149	27	19	46	10	746
49	Dipignano	—	—	—	15	4	1	5	25	14	6	20	1	38
50	Dománico	—	—	—	12	1	1	—	14	2	—	2	1	12
51	Fagnano Castello	1	—	1	107	17	16	14	154	36	28	64	1	17
52	Falconara Albanese	—	—	—	18	3	1	5	27	2	—	2	—	—
53	Figline Vegliaturo	—	—	—	11	2	2	1	16	—	4	4	—	—
54	Firmo	2	2	4	20	8	4	3	35	2	4	6	—	—
55	Fiumefreddo Brúzio	4	—	4	35	12	11	11	69	9	12	21	—	—
56	Francavilla Marittima	—	—	—	30	9	7	5	51	5	3	8	—	—
57	Frascineto	11	—	11	30	4	2	5	41	8	19	27	—	—
58	Fuscaldo	2	—	2	95	12	15	29	151	88	5	93	8	527
59	Grimaldi	1	—	1	22	7	7	3	39	—	—	—	—	—
60	Grisolia	—	—	—	42	8	20	6	76	12	30	42	—	—
61	Guardia Piemontese	—	—	—	32	6	1	6	45	3	2	5	7	390
62	Lago	—	—	—	26	14	5	4	49	4	7	11	—	—
63	Laino Borgo	—	—	—	45	13	10	7	75	4	8	12	1	3
64	Laino Castello	—	—	—	7	—	1	—	8	1	—	1	—	—
65	Lappano	—	—	—	13	1	3	3	20	—	—	—	1	11
66	Lattàrico	—	—	—	25	17	8	18	68	1	8	9	—	—
67	Longobardi	20	6	26	17	7	8	3	35	—	3	3	—	—
68	Longobucco	—	—	—	67	24	20	24	135	6	9	15	3	66
69	Lungro	—	—	—	26	5	5	12	48	5	7	12	—	—
70	Luzzi	—	—	—	86	28	22	22	158	8	4	12	—	—
71	Maierà	—	—	—	13	—	—	—	13	1	—	1	—	—
72	Malito	—	—	—	18	2	2	1	23	1	1	2	—	—
73	Malvito	—	—	—	21	5	—	1	27	1	—	1	—	—
74	Mandatoriccio	3	—	3	36	2	7	3	48	10	—	10	1	4
75	Mangone	—	—	—	16	2	1	7	26	6	3	9	2	127
76	Marano Marchesato	—	—	—	25	—	1	5	31	7	1	8	—	—
77	Marano Principato	—	—	—	16	—	3	1	20	—	—	—	—	—
78	Marzi	—	—	—	9	3	3	4	19	—	1	1	—	—
79	Mendicino	—	1	1	44	2	2	6	54	4	3	7	—	—
80	Mongrassano	—	—	—	27	2	3	12	44	1	—	1	—	—
81	Montalto Uffugo	10	7	17	115	32	36	29	212	73	32	105	1	7
82	Montegiordano	3	—	3	38	13	9	12	72	6	6	12	—	—
83	Morano Cálabro	2	—	2	30	17	14	20	81	5	3	8	2	41
84	Mormanno	1	2	3	45	22	18	23	108	54	16	70	—	—
85	Mottafollone	—	—	—	16	2	—	8	26	1	1	2	—	—
86	Nocara	—	—	—	6	5	1	—	12	3	—	3	—	—
87	Oriolo	—	6	6	58	19	7	7	91	—	3	3	2	14
88	Orsomarso	—	—	—	19	8	5	4	36	1	4	5	—	—
89	Paludi	—	—	—	40	4	3	1	48	4	4	8	—	—
90	Panettieri	—	—	—	9	1	—	—	10	5	—	5	—	—
91	Pàola	16	7	23	132	42	36	62	272	19	15	34	9	508
92	Papasidero	1	—	1	17	3	6	3	29	10	4	14	—	—
93	Parenti	2	—	2	30	29	13	9	81	12	2	14	2	8
94	Paterno Cálabro	—	—	—	10	2	1	—	13	—	2	2	1	3
95	Pedace	—	—	—	43	5	5	2	55	8	—	8	2	75
96	Pedivigliano	—	—	—	19	2	—	3	24	2	4	6	—	—
97	Piane Crati	—	—	—	6	—	—	—	6	—	2	2	—	—
98	Pietrafitta	1	—	1	15	—	3	—	18	1	—	1	—	—
99	Pietrapàola	—	—	—	13	5	3	6	27	—	2	2	—	—
100	Plàtaci	—	—	—	22	3	2	1	28	2	—	2	—	—
101	Pràia a Mare	3	—	3	48	27	14	24	113	10	7	17	19	1.010
102	Rende	—	30	30	125	43	21	34	223	77	30	107	2	246
103	Rocca Imperiale	—	—	—	38	11	6	14	69	52	—	52	2	7
104	Roggiano Gravina	—	7	7	166	44	15	10	235	10	42	52	1	15
105	Rogliano	—	—	—	60	45	24	25	154	10	13	23	3	23

Segue Provincia di

Cosenza

ESERCIZI PUBBLICI							RIVEN- DITE DI TABAC- CHI	CONCES- SIONI DI FARMA- CIE — APERTE	SERVIZI					Numero d'ordine
Ristoranti, trattorie, osterie, tavole calde	Bar, caffè, gelaterie, birrerie	Sale da ballo, gioco e bigliardo	Stabili- menti balneari fissi e piscine	Alber- ghi diurni e bagni pubblici	Rimesse e noleggi, stallaggi	Totale			Saloni da parrucchiere e barbieri			Lavan- derie, tintorie e stirerie	Agenzie di me- diazione, richiesta di certi- ficati, copiste- rie e simili	
									per uomo	per signora e misti	Totale			

COSENZA

—	2	—	—	—	—	2	3	1	3	—	3	—	—	41
—	6	—	—	—	—	9	5	1	1	—	1	—	—	42
12	2	—	—	—	—	16	5	—	—	1	1	—	—	43
32	12	3	—	—	—	54	30	6	11	5	16	7	—	44
180	253	15	—	6	35	469	58	21	171	87	258	45	16	45
6	2	—	—	—	—	8	2	1	1	—	1	—	—	46
6	10	—	—	—	—	18	2	2	5	3	8	2	—	47
18	11	—	—	—	—	27	5	1	8	4	12	3	—	48
5	8	—	—	—	—	15	5	1	2	2	4	1	—	49
11	4	—	—	—	—	16	2	—	1	—	1	—	—	50
1	7	—	—	—	—	10	6	1	7	2	9	2	—	51
2	4	—	—	—	—	6	4	—	—	—	—	—	—	52
5	3	2	—	—	—	10	1	1	1	1	2	—	—	53
2	4	—	—	—	—	8	2	1	3	2	5	1	—	54
5	8	—	—	—	—	16	7	1	5	5	5	—	—	55
12	8	—	—	—	—	24	3	1	5	2	7	1	—	56
1	6	—	—	—	—	9	4	—	2	—	2	—	—	57
35	31	2	—	—	—	74	12	2	7	4	11	2	1	58
1	4	—	—	—	—	5	3	1	2	2	4	1	—	59
6	4	—	—	—	—	10	4	1	2	—	2	—	—	60
10	9	—	1	—	—	23	3	1	1	2	3	—	—	61
19	5	—	—	—	—	30	8	1	3	2	5	1	—	62
7	6	—	—	—	—	13	4	1	3	—	3	1	—	63
2	—	—	—	—	—	2	1	—	—	—	—	—	—	64
—	2	—	—	—	—	2	3	1	—	—	—	—	—	65
7	4	—	—	—	—	11	6	1	3	1	4	1	—	66
9	3	—	—	—	—	12	7	—	1	—	1	—	—	67
2	28	—	—	—	—	34	7	2	6	2	8	1	—	68
20	4	1	—	—	—	29	3	1	5	5	7	1	—	69
20	9	1	—	—	—	30	13	2	4	1	5	1	—	70
7	1	—	—	—	—	8	3	—	1	—	1	—	—	71
5	3	—	—	—	—	8	3	—	1	—	1	—	—	72
10	2	—	—	—	—	12	5	1	1	—	1	—	—	73
1	7	—	—	—	—	10	3	1	1	—	1	—	—	74
6	7	—	—	—	—	15	4	1	1	—	1	—	—	75
1	2	—	—	—	—	3	4	—	2	—	2	—	—	76
1	1	—	—	—	—	2	3	1	1	—	1	—	—	77
—	2	—	—	—	—	3	1	—	—	—	—	—	—	78
3	12	1	—	—	—	16	8	1	3	1	4	1	—	79
—	2	—	—	—	—	4	2	1	1	—	1	—	—	80
11	33	—	—	—	—	50	16	2	12	4	16	3	—	81
10	8	—	2	—	—	23	3	1	4	1	5	—	—	82
6	8	—	—	—	—	18	5	1	3	2	5	2	—	83
10	6	—	—	—	—	18	3	1	5	3	8	2	—	84
—	2	—	—	—	—	2	1	—	—	—	—	—	—	85
2	—	—	—	—	—	2	1	—	—	—	—	—	—	86
2	4	2	—	—	—	11	3	1	4	2	6	1	—	87
7	5	—	—	—	—	12	3	—	3	—	3	—	—	88
2	3	—	—	—	—	5	2	1	—	—	1	—	—	89
3	1	—	—	—	—	4	1	—	1	—	—	—	—	90
63	29	4	3	3	10	112	19	3	16	14	30	4	3	91
6	4	—	—	—	—	14	3	—	2	—	2	—	—	92
3	3	—	—	—	—	6	4	1	3	—	3	—	—	93
1	4	—	—	—	—	5	4	1	1	—	—	—	—	94
1	7	—	—	1	—	9	4	1	3	2	5	—	—	95
6	6	—	—	—	—	14	3	—	—	—	—	—	—	96
2	1	—	—	—	—	3	1	—	—	—	—	—	—	97
2	—	—	—	—	—	5	3	—	—	—	—	—	—	98
2	3	—	—	—	—	7	1	—	—	—	—	—	—	99
—	6	—	—	—	—	6	1	—	1	—	1	—	—	100
21	16	—	2	—	3	42	6	1	10	5	15	2	3	101
48	22	4	—	—	5	79	21	3	20	11	31	5	—	102
5	6	—	3	—	3	17	7	1	4	3	7	—	—	103
1	6	—	—	—	—	7	7	2	5	1	6	2	—	104
10	6	2	—	—	7	27	8	2	7	5	12	3	—	105

CALABRIA

Numero d'ordine	COMUNI	COMMERCIO FISSO							COMMERCIO AMBULANTE			ALBERGHI, PENSIONI E LOCANDE ALL'1-1-1973		
		All'ingrosso			Al minuto				Alimen- tari	Non ali- men- tari	Totale	Eser- cizi	Letti	
		ali- men- tari	non ali- men- tari	Totale	ali- men- tari	tessuti e arti- coli abbi- glia- mento	mobili, appa- recchi e mate- riali per la casa	pro- dotti e articoli vari						Totale
106	Rose	1	—	1	79	4	5	3	91	9	3	12	—	—
107	Rosito Capo Spùlico	—	—	—	22	16	8	8	54	10	—	10	—	—
108	Rossano	12	15	27	331	66	86	37	520	285	175	460	4	148
109	Rota Greca	1	—	1	13	6	3	9	31	7	1	8	—	—
110	Rovito	—	—	—	20	1	6	6	33	—	9	9	—	—
111	San Basile	2	1	3	18	1	3	—	22	4	—	4	—	—
112	San Benedetto Ullano	—	—	—	19	5	4	2	30	4	1	5	—	—
113	San Cosmo Albanese	—	—	—	15	1	4	—	20	—	3	3	—	—
114	San Demètro Corone	—	—	—	66	20	14	9	109	3	6	29	2	14
115	San Donato di Ninea	—	—	—	68	20	13	14	115	11	18	29	1	7
116	San Fili	—	—	—	31	3	5	4	43	2	3	5	—	—
117	Sanginetto	—	—	—	7	—	1	6	14	—	3	3	2	285
118	San Giorgio Albanese	1	—	1	20	11	6	4	41	5	—	5	—	—
119	San Giovanni in Fiore	19	—	19	275	54	56	48	433	64	33	97	8	483
120	San Lorenzo Bellizzi	—	—	—	26	4	6	8	44	1	6	7	—	—
121	San Lorenzo del Vallo	—	—	—	16	2	3	3	24	1	2	3	—	—
122	San Lùcido	—	—	—	70	25	19	15	129	35	—	35	1	54
123	San Marco Argentano	—	—	—	141	23	21	27	212	22	14	38	—	—
124	San Martino di Finita	—	—	—	13	8	2	4	27	1	3	4	—	—
125	San Nicola Arcella	—	1	1	14	4	—	6	24	9	3	12	1	11
126	San Pietro in Amantea	—	—	—	9	2	—	—	11	2	—	2	—	—
127	San Pietro in Guarano	—	—	—	55	16	4	15	90	—	5	5	—	—
128	San Sosti	—	—	—	85	10	15	8	118	2	4	6	—	—
129	Santa Caterina Albanese	—	—	—	16	3	—	3	22	6	—	6	—	—
130	Santa Domènica Talao	—	—	—	20	4	4	3	31	4	5	9	—	—
131	Sant'Agata di Esaro	1	—	1	21	9	9	3	42	—	7	7	—	—
132	Santa Maria del Cedro	—	—	—	45	13	15	11	84	6	5	11	3	37
133	Santa Sofia d'Epiro	—	—	—	23	8	4	7	42	—	7	7	—	—
134	Santo Stèfano di Rogliano	—	—	—	5	—	—	—	5	—	—	—	—	—
135	San Vincenzo La Costa	—	—	—	21	—	2	4	27	6	1	7	—	—
136	Saracena	6	—	6	46	11	18	38	113	30	12	42	—	—
137	Scala Coeli	—	—	—	31	3	7	—	41	6	2	8	1	4
138	Scalea	5	1	6	82	15	14	24	135	20	9	29	6	308
139	Scigliano	2	—	2	27	5	4	3	39	—	—	—	—	—
140	Serra d'Aiello	—	—	—	7	3	2	2	14	—	—	—	—	—
141	Serra Pedace	—	—	—	15	3	1	5	24	4	4	8	1	76
142	Spezzano Albanese	11	5	16	54	12	17	17	100	8	7	15	6	272
143	Spezzano della Sila	2	3	5	56	14	14	17	101	22	1	23	17	810
144	Spezzano Piccolo	—	—	—	22	5	2	5	34	8	1	9	1	39
145	Tàrsia	1	—	1	18	6	6	16	46	4	12	16	—	—
146	Terranova da Sibari	1	1	2	31	7	8	8	54	8	14	22	1	6
147	Terravèchia	—	—	—	18	12	9	3	42	2	—	2	—	—
148	Torano Castello	—	—	—	61	11	10	9	91	1	14	15	—	—
149	Tòrtora	—	—	—	40	9	19	10	78	11	4	15	5	113
150	Trebisacce	17	6	23	203	55	45	48	351	62	35	97	6	144
151	Trenta	—	—	—	16	1	1	10	28	11	1	12	1	6
152	Vaccarizzo Albanese	—	—	—	24	3	5	4	36	1	4	5	—	—
153	Verbicario	2	—	2	65	18	18	23	124	17	5	22	1	19
154	Villapiana	—	—	—	69	4	14	2	89	—	9	9	4	257
155	Zumpano	—	—	—	6	—	1	—	7	1	—	1	—	—
	TOTALE DELLA PROVINCIA	356	231	587	8.092	2.345	1.818	2.385	14.640	2.501	1.608	4.118	242	10.364

Segue Provincia di

Provincia di														
1	Acquaro	—	—	—	45	7	5	4	61	1	—	1	—	—
2	Albi	1	1	2	23	2	5	1	31	—	—	—	—	—
3	Amàroni	—	—	—	16	6	6	2	30	—	5	5	—	—
4	Amato	—	—	—	10	6	1	6	23	2	4	6	—	—
5	Andali	—	—	—	10	3	1	3	17	2	6	8	—	—
6	Arena	1	—	1	36	8	5	13	62	4	—	4	—	—
7	Argusto	—	—	—	4	3	3	2	12	—	2	2	—	—
8	Badolato	2	—	2	36	11	3	5	55	10	9	19	—	—
9	Belcastro	—	2	2	23	5	4	1	33	—	5	5	—	—
10	Belvedere di Spinello	1	—	1	36	9	9	29	83	8	29	37	—	—

Cosenza - Catanzaro

ESERCIZI PUBBLICI							RIVEN- DITE DI TABAC- CHI	CONCES- SIONI DI FARMA- CIE — APERTE	SERVIZI				Numero d'ordine	
Ristoranti, trattorie, osterie, tavole calde	Bar, caffè, gelaterie, birrerie	Sale da ballo, gioco e bigliardo	Stabilimenti balneari fissi e piscine	Alberghi diurni e bagni pubblici	Rimesse e noleggi, stallaggi	Totale			Saloni da parrucchiere e barbieri			Lavanderie, tintorie e stirerie		Agenzie di mediazione, richiesta di certificati, copisterie e simili
									per uomo	per signora e misti	Totale			

COSENZA

3	5	—	—	—	—	8	9	1	—	3	—	—	106
7	4	—	—	—	3	14	3	1	2	2	—	—	107
79	70	5	1	—	2	157	34	4	35	3	38	4	108
—	2	—	—	—	3	5	2	—	2	—	2	—	109
8	3	—	—	—	1	12	4	1	1	—	1	1	110
—	—	—	—	—	—	—	—	—	—	—	—	—	—
2	2	—	—	—	—	4	2	1	2	—	2	—	111
9	4	1	—	—	—	14	3	—	2	—	2	—	112
2	5	—	—	—	—	7	1	—	2	1	3	—	113
14	8	—	—	1	5	28	7	1	7	2	9	2	114
—	16	—	—	—	—	16	5	1	2	2	4	1	115
—	—	—	—	—	—	—	—	—	—	—	—	—	—
1	3	—	—	—	1	5	5	1	5	—	5	1	116
3	5	—	1	2	1	12	2	—	—	—	—	—	117
4	2	—	—	—	1	7	2	1	2	—	2	—	118
32	53	6	—	—	12	103	22	4	14	14	28	5	119
—	6	1	—	—	—	7	2	—	2	1	3	—	120
—	—	—	—	—	—	—	—	—	—	—	—	—	—
—	4	—	—	—	—	4	3	1	2	—	2	1	121
17	6	—	—	—	—	26	7	1	6	3	9	2	122
17	15	1	—	—	3	39	11	2	10	2	12	2	123
1	2	—	—	—	—	3	3	—	2	—	2	—	124
3	4	—	—	—	—	7	1	1	2	—	2	—	125
—	—	—	—	—	—	—	—	—	—	—	—	—	—
3	2	—	—	—	1	6	2	—	—	—	—	—	126
5	6	1	—	—	—	12	5	1	2	3	5	—	127
4	4	—	—	—	—	9	5	1	2	2	4	1	128
3	4	—	—	—	1	8	3	1	1	1	2	—	129
2	4	1	—	—	3	10	2	1	3	1	4	—	130
—	—	—	—	—	—	—	—	—	—	—	—	—	—
2	6	—	—	—	2	10	3	1	2	2	4	1	131
7	14	—	—	—	—	21	4	—	5	2	7	2	132
3	3	—	—	—	—	6	5	1	—	1	1	1	133
2	2	—	—	—	3	7	1	—	—	—	—	—	134
2	5	—	—	—	—	7	4	—	2	—	2	—	135
—	—	—	—	—	—	—	—	—	—	—	—	—	—
7	13	—	—	—	6	26	4	—	4	2	6	2	136
4	5	—	—	—	—	9	2	—	—	—	—	—	137
23	14	1	1	—	3	42	6	2	10	2	12	3	138
8	8	—	—	—	—	16	4	1	3	2	5	1	139
1	3	1	—	—	—	5	2	—	1	—	1	—	140
—	—	—	—	—	—	—	—	—	—	—	—	—	—
3	3	—	—	—	—	6	2	1	1	—	1	—	141
16	8	1	1	—	7	33	8	2	10	4	14	3	142
5	9	—	—	—	2	16	12	2	6	4	10	3	143
1	7	—	—	—	—	8	4	1	1	1	2	—	144
2	3	—	—	—	2	7	4	1	3	—	3	1	145
—	—	—	—	—	—	—	—	—	—	—	—	—	—
5	6	—	—	—	3	14	5	2	5	—	5	1	146
2	3	—	—	—	2	7	1	1	—	—	—	—	147
9	12	—	—	—	2	23	6	2	4	2	6	2	148
5	5	—	—	—	1	11	7	2	4	1	5	1	149
22	18	4	—	1	1	46	7	2	30	4	34	4	150
—	—	—	—	—	—	—	—	—	—	—	—	—	—
—	3	—	—	—	—	3	6	1	—	—	—	—	151
1	12	—	—	—	—	13	2	1	1	—	1	—	152
2	10	—	—	—	3	15	4	1	2	2	4	1	153
9	14	—	—	—	—	23	6	1	6	1	7	—	154
—	—	—	—	—	—	—	2	—	—	—	—	—	155
1.403	1.517	71	18	20	301	3.330	880	178	730	337	1.067	186	38

CATANZARO

6	7	—	—	—	3	16	4	1	—	1	1	—	1
—	6	—	—	—	3	9	4	1	2	1	3	—	2
1	4	—	—	—	2	7	2	1	4	—	4	—	3
—	5	—	—	—	2	7	1	—	—	—	—	—	4
3	1	—	—	—	—	4	1	1	3	—	3	—	5
—	—	—	—	—	—	—	—	—	—	—	—	—	—
8	4	—	—	—	4	16	3	1	4	2	6	—	6
—	1	—	—	—	1	2	1	—	—	—	—	—	7
—	15	—	—	—	—	15	3	1	2	1	3	2	8
—	1	—	—	—	—	1	3	—	1	—	1	—	9
—	5	—	—	—	—	5	3	1	3	—	3	1	10

CALABRIA

Numero d'ordine	COMUNI	COMMERCIO FISSO							COMMERCIO AMBULANTE			ALBERGHI, PENSIONI E LOCANDE ALL'1-1-1973		
		All'ingrosso			Al minuto				Alimen- tari	Non ali- men- tari	Totale	Eser- cizi	Letti	
		ali- men- tari	non ali- men- tari	Totale	ali- men- tari	tessuti e arti- coli abbi- glia- mento	mobili, appa- recchi e mate- riali per la casa	pro- dotti e artico- li vari						Totale
11	Borgia	5	—	5	111	32	16	35	194	18	16	34	—	—
12	Botricello	3	—	3	34	9	10	13	66	14	1	15	1	19
13	Briatico	—	—	—	48	16	15	9	88	10	1	11	1	25
14	Brognaturo	—	—	—	5	—	3	3	11	4	—	4	—	—
15	Caccuri	—	—	—	32	1	3	6	42	7	1	8	—	—
16	Capistrano	—	—	—	9	4	2	9	24	2	—	2	—	—
17	Caraffa di Catanzaro	—	1	1	29	11	3	11	54	6	11	17	—	—
18	Cardinale	1	—	1	28	10	6	11	55	—	—	—	—	—
19	Carfizzi	—	—	—	36	8	9	3	56	1	1	2	—	—
20	Carìopoli	4	—	4	53	15	14	18	100	10	6	16	1	17
21	Casabona	2	—	2	61	7	8	15	91	15	5	20	1	6
22	Castelsilano	—	—	—	23	7	—	7	37	—	16	16	—	—
23	CATANZARO	62	16	78	841	268	341	259	1.709	84	122	206	21	1.188
24	Cenadi	—	—	—	29	2	2	5	38	17	—	17	—	—
25	Centrache	—	—	—	10	3	1	1	15	2	2	4	—	—
26	Cerenzia	—	—	—	14	2	3	6	25	6	3	9	—	—
27	Cerva	4	6	10	24	5	—	—	29	—	4	4	—	—
28	Cessaniti	1	—	1	32	7	11	6	56	8	2	10	—	—
29	Chiaravalle Centrale	2	—	2	66	15	16	19	116	16	8	24	3	61
30	Cicala	4	—	4	14	5	6	1	26	3	—	3	—	—
31	Cirò	2	—	2	42	8	8	10	68	9	8	17	1	78
32	Cirò Marina	23	—	23	133	25	24	34	216	75	21	96	3	111
33	Confienti	3	—	3	32	7	7	13	59	15	6	21	—	—
34	Cortale	—	—	—	33	7	5	9	54	1	—	1	—	—
35	Cotronei	—	—	—	58	16	12	9	95	—	1	1	6	127
36	Cròpani	4	6	10	40	7	5	1	53	26	12	38	—	—
37	Crotone	83	12	95	502	212	136	144	994	47	60	107	11	568
38	Crùcoli	—	—	—	51	15	14	3	83	21	5	26	1	68
39	Curinga	—	—	—	54	17	19	12	102	8	5	13	—	—
40	Cutro	6	20	26	106	25	12	14	157	131	23	154	—	—
41	Dasà	—	—	—	22	5	6	1	34	—	1	1	—	—
42	Dàvoli	—	—	—	25	13	9	10	57	7	2	9	—	—
43	Decollatura	4	—	4	40	18	7	9	74	3	8	11	1	38
44	Dinami	—	—	—	50	16	8	8	82	3	1	4	—	—
45	Dràpia	—	—	—	15	3	2	14	34	3	10	13	1	24
46	Fabrizia	6	—	6	67	9	10	12	98	8	5	13	—	—
47	Falerna	—	—	—	38	15	8	3	64	6	4	10	4	342
48	Feroleto Antico	—	—	—	24	3	4	5	36	4	2	6	1	8
49	Filadèlfia	—	—	—	60	31	10	15	116	29	5	34	—	—
50	Filandari	—	—	—	13	2	3	—	18	—	4	4	—	—
51	Filogaso	—	—	—	8	3	1	1	13	2	—	2	1	4
52	Fossato Serralta	1	—	1	16	—	—	—	16	3	—	3	—	—
53	Francavilla Angitola	—	—	—	20	—	3	13	36	—	—	—	—	—
54	Frànica	—	—	—	12	2	3	3	20	6	—	6	—	—
55	Gagliato	—	—	—	12	2	—	—	14	3	1	4	—	—
56	Gasperina	6	—	6	25	7	8	10	50	15	2	17	—	—
57	Gerocarne	1	—	1	21	2	4	—	27	11	6	17	—	—
58	Gimigliano	—	—	—	43	7	7	19	76	11	2	13	—	—
59	Girifalco	—	—	—	62	30	25	20	137	3	1	4	2	20
60	Gizzeria	3	2	5	45	21	13	11	90	2	14	16	8	238
61	Guardavalle	—	—	—	29	13	9	13	64	9	6	15	1	20
62	Ionadi	2	—	2	25	11	6	10	52	1	1	2	—	—
63	Isca sullo Ionio	3	—	3	28	8	7	6	49	3	12	15	—	—
64	Isola di Capo Rizzuto	4	10	14	102	21	11	32	166	23	19	42	3	958
65	Jacurso	1	—	1	12	5	4	2	23	3	—	3	—	—
66	Jòppolo	1	—	1	19	2	8	12	41	1	1	2	1	19
67	Lamezia Terme	51	31	82	700	226	152	192	1.270	125	315	440	12	392
68	Limbadi	4	—	4	33	6	10	8	57	3	—	3	—	—
69	Magisano	2	—	2	26	7	9	16	58	3	3	6	—	—
70	Màida	—	1	1	59	14	10	11	94	20	7	27	1	12
71	Maierato	—	—	—	36	5	6	7	54	8	2	10	—	—
72	Marcedusa	—	—	—	13	1	2	1	17	1	—	1	—	—
73	Marcellinara	1	—	1	18	3	2	1	24	—	3	3	—	—
74	Martirano	1	—	1	16	5	2	12	35	2	—	2	—	—
75	Martirano Lombardo	—	1	1	40	30	20	12	102	4	—	4	1	8

Segue Provincia di

Catanzaro

ESERCIZI PUBBLICI							RIVEN- DITE DI TABAC- CHI	CONCES- SIONI DI FARMA- CIE — APERTE	SERVIZI				Numero d'ordine	
Ristor- ranti, trattorie, osterie, tavole calde	Bar, caffè, gelate- rie, birrerie	Sale da ballo, gioco e bigliar- do	Stabili- menti balneari fissi e piscine	Alber- ghi diurni e bagni pubblici	Rimesse e noleggi, stallaggi	Totale			Saloni da parrucchiere e barbieri			Lavan- derie, tintorie e stirerie		Agenzie di me- diazio- ne, richiesta di certi- ficati, copiste- rie e simili
									per uomo	per signora e misti	Totale			

CATANZARO

12	11	—	—	—	1	24	5	2	6	1	7	—	11
2	6	—	—	—	—	8	3	1	5	3	8	—	12
3	9	1	—	—	5	18	9	1	4	1	5	—	13
2	2	—	—	—	—	4	1	—	—	—	—	—	14
6	3	—	—	—	2	11	5	1	1	1	2	—	15
4	3	—	—	—	1	8	1	—	1	—	1	—	16
2	5	—	—	—	3	10	2	1	3	2	5	—	17
2	14	—	—	—	2	18	3	1	—	—	—	—	18
1	6	—	—	—	2	9	1	—	—	—	—	—	19
15	10	1	—	—	3	29	4	1	2	1	3	1	20
3	3	—	—	—	—	6	3	1	4	1	5	1	21
2	3	—	—	—	2	7	1	1	—	—	—	—	22
150	167	19	—	—	25	361	62	16	93	61	154	41	23
—	4	—	—	—	2	6	1	—	2	—	2	—	24
2	3	—	—	—	—	5	1	—	1	1	2	—	25
4	1	—	—	—	2	7	1	—	—	1	1	—	26
—	2	—	—	—	—	4	1	—	—	—	—	—	27
8	5	2	—	—	—	13	6	2	3	—	3	—	28
2	7	3	—	—	4	22	8	2	8	1	9	3	28
8	3	—	—	—	2	7	1	—	1	1	2	—	29
1	7	—	—	—	—	—	—	—	—	—	—	—	30
7	14	—	1	—	5	14	6	2	4	1	5	1	31
4	18	—	—	1	—	23	8	2	10	5	15	4	32
10	7	—	—	—	—	22	7	—	1	1	2	—	33
19	7	—	—	—	4	21	3	1	4	2	6	1	34
7	8	—	—	—	3	30	4	2	3	2	5	1	35
71	75	6	12	3	11	178	4	1	5	2	7	—	36
5	10	—	—	—	3	18	2	2	3	2	5	23	37
13	7	—	—	—	7	27	10	1	11	5	16	1	38
16	10	2	—	—	—	28	9	2	8	—	8	3	39
—	4	—	—	—	3	7	2	1	2	—	2	—	40
13	4	—	—	—	3	20	5	1	4	1	5	2	41
13	11	—	—	—	3	24	8	2	2	2	4	—	42
5	4	—	—	—	—	13	3	1	5	1	6	1	43
7	4	—	—	—	4	11	4	—	—	—	—	—	44
17	3	—	—	—	—	—	—	—	—	—	—	—	45
10	4	—	—	—	4	24	3	2	—	—	—	—	46
3	8	—	—	—	—	14	7	1	5	—	5	—	47
12	8	—	—	—	3	14	4	1	—	—	—	—	48
6	9	—	—	—	10	31	10	2	6	2	8	2	49
—	4	—	—	—	2	12	4	—	—	—	—	—	50
7	4	1	—	—	—	5	1	1	1	—	1	—	51
6	2	—	—	—	2	11	4	1	—	—	—	—	52
6	3	—	—	—	—	9	4	1	1	1	2	—	53
5	2	—	—	—	2	9	1	1	5	—	5	—	54
2	1	—	—	—	2	5	1	—	1	—	1	—	55
5	6	—	—	—	4	15	3	1	3	—	3	—	56
10	6	—	—	—	1	17	4	—	—	—	—	—	57
25	7	5	—	—	2	39	9	2	7	1	8	1	58
22	11	2	—	—	5	40	4	2	6	3	9	2	59
4	24	—	5	—	4	37	5	1	3	—	3	—	60
4	16	—	—	—	—	20	6	1	10	2	12	1	61
6	5	—	—	—	3	14	3	1	2	—	2	—	62
11	4	—	—	—	—	15	3	—	1	—	1	—	63
9	4	—	—	—	—	26	11	2	6	2	8	2	64
3	3	1	—	—	5	8	1	1	1	1	1	—	65
8	8	—	—	—	—	16	5	2	3	—	3	—	66
62	130	11	3	1	16	223	49	14	68	23	91	9	67
1	5	—	—	—	4	10	8	2	5	2	7	—	68
11	5	—	—	—	4	20	3	—	—	—	—	—	69
1	20	—	—	—	5	28	4	1	4	2	6	1	70
6	3	—	—	—	5	14	3	1	1	—	1	—	71
2	2	—	—	—	1	5	1	—	—	—	—	—	72
2	1	—	—	—	3	6	2	1	—	—	—	—	73
5	1	—	—	—	—	6	3	—	—	—	—	—	74
7	15	—	—	—	4	26	5	—	1	—	1	—	75

CALABRIA

Numero d'ordine	COMUNI	COMMERCIO FISSO							COMMERCIO AMBULANTE			ALBERGHI, PENSIONI E LOCANDE ALL'1-1-1973		
		All'ingrosso			Al minuto				Alimen- tari	Non ali- men- tari	Totale	Eser- cizi	Letti	
		ali- men- tari	non ali- men- tari	Totale	ali- men- tari	tessuti e arti- coli abbi- glia- mento	mobili, appa- recchi e mate- riali per la casa	pro- dotti e articoli vari						Totale
<i>Segue Provincia di</i>														
76	Melissa	2	—	2	31	9	10	9	59	7	2	9	—	—
77	Mesoraca	8	—	8	137	29	36	34	236	38	20	58	—	—
78	Miglierina	—	—	—	12	4	6	4	26	1	—	1	—	—
79	Mileto	3	2	5	95	12	22	27	156	92	12	104	1	10
80	Mongiana	—	—	—	8	3	—	1	12	4	—	4	—	—
81	Montàuro	—	1	1	19	2	1	4	26	8	2	10	1	11
82	Montepaone	2	1	3	44	20	16	2	82	25	—	25	—	—
83	Monterosso Cábalo	—	—	—	32	16	6	9	63	3	5	8	—	—
84	Motta Santa Lucia	—	—	—	8	1	2	1	16	—	—	—	—	—
85	Nardodipace	—	—	—	32	4	2	1	39	9	1	10	1	6
86	Nicotera	2	1	3	58	15	11	30	114	16	54	70	—	—
87	Nocera Tirinese	1	—	1	30	19	18	37	104	17	7	24	1	6
88	Olivadi	—	—	—	12	2	3	—	17	—	6	6	—	—
89	Palermi	—	—	—	27	5	9	3	44	2	6	8	—	—
90	Pallagòrio	—	—	—	28	7	9	9	53	5	3	8	—	—
91	Parghelia	1	1	2	14	3	2	8	27	3	—	3	1	252
92	Pentone	—	—	—	43	6	7	4	60	9	—	9	—	—
93	Petilia Policastro	3	—	3	103	37	18	31	189	57	56	113	—	—
94	Petrizzi	—	—	—	10	5	4	3	22	5	3	8	—	—
95	Petronà	—	—	—	45	15	18	21	99	5	4	9	—	—
96	Pianòpoli	—	2	2	14	6	3	5	28	2	2	4	—	—
97	Pizzo	12	9	21	110	41	24	30	205	19	39	58	4	220
98	Pizzoni	—	—	—	15	3	1	—	19	4	—	4	—	—
99	Platania	—	—	—	18	2	8	5	33	1	2	3	2	86
100	Polia	2	5	7	24	8	1	1	34	12	15	27	—	—
101	Ricadi	—	—	—	17	2	1	4	24	3	1	4	5	297
102	Roccabernarda	—	—	—	44	5	9	13	71	—	—	—	—	—
103	Rocca di Neto	—	—	—	86	16	16	6	124	9	15	24	—	—
104	Rombiolo	1	—	1	37	7	19	16	79	6	7	13	—	—
105	San Calògero	—	—	—	38	5	11	2	56	1	4	5	—	—
106	San Costantino Cábalo	1	—	1	23	2	5	8	38	8	—	8	—	—
107	San Floro	—	—	—	12	—	1	6	19	5	—	5	—	—
108	San Gregòrio d'Ippona	3	2	5	17	—	3	6	26	—	7	7	—	—
109	San Mango d'Aquino	—	—	—	19	6	5	4	34	4	3	7	1	4
110	San Mauro Marchesato	—	—	—	30	3	4	10	47	14	3	17	—	—
111	San Nicola da Crissa	—	2	2	19	6	4	3	32	3	—	3	—	—
112	San Nicola dell'Alto	2	—	2	40	6	9	16	71	2	6	8	—	—
113	San Pietro a Màida	1	—	1	84	28	22	15	149	12	5	17	—	—
114	San Pietro Apostolo	1	1	2	19	11	11	10	51	6	—	6	—	—
115	San Sòstene	—	—	—	23	4	7	5	39	2	4	6	—	—
116	Santa Caterina dello Iònio	—	—	—	42	5	2	7	56	4	3	7	2	18
117	San't Andrea Apostolo J.	—	—	—	31	12	10	13	66	8	6	14	1	13
118	Santa Severina	—	—	—	36	8	5	4	53	6	1	7	—	—
119	San'Onòfrio	—	—	—	28	4	6	5	43	7	9	16	—	—
120	San Vito sullo Iònio	2	—	2	28	10	5	17	60	8	9	17	—	—
121	Satriano	3	1	4	26	4	6	4	40	37	5	42	—	—
122	Savelli	1	—	1	25	6	6	2	39	3	4	7	3	63
123	Scandale	—	—	—	46	14	16	6	82	27	1	28	—	—
124	Sellia	—	—	—	8	—	1	3	12	1	—	1	—	—
125	Sellia Marina	1	8	9	65	11	15	13	104	3	—	3	2	262
126	Serra San Bruno	—	—	—	66	24	13	22	125	5	8	13	5	61
127	Serrastretta	—	—	—	37	16	11	31	95	7	3	10	—	—
128	Sersale	1	1	2	55	14	18	13	100	4	3	7	—	—
129	Settingiano	—	—	—	22	4	2	4	32	4	1	5	—	—
130	Simbàrio	—	—	—	20	5	4	1	30	—	4	4	—	—
131	Simeri Cricchi	—	—	—	40	4	5	7	56	10	3	13	—	—
132	Sorbo San Basile	1	—	1	19	1	1	—	21	—	—	—	—	—
133	Sorianello	1	2	3	9	—	—	3	12	1	6	7	—	—
134	Soriano Cábalo	1	—	1	31	16	16	25	88	20	90	110	—	—
135	Soverato	14	10	24	70	31	22	45	168	10	5	15	9	385
136	Soveria Mannelli	1	3	4	36	17	8	26	87	8	13	21	2	21
137	Soveria Simeri	—	—	—	18	6	—	6	30	6	2	8	—	—
138	Spádola	—	—	—	11	2	9	2	24	3	—	3	1	15
139	Spilinga	—	—	—	16	1	—	5	22	3	3	6	—	—
140	Squillace	—	—	—	35	7	5	21	68	6	12	18	—	—

Catanzaro

ESERCIZI PUBBLICI							RIVEN- DITE DI TABAC- CHI	CONCES- SIONI DI FARMA- CIE — APERTE	SERVIZI				Numero d'ordine	
Risto- ranti, trattorie, osterie, tavole calde	Bar, caffè, gelate- rie, birrerie	Sale da ballo, gioco e bigliar- do	Stabili- menti balneari fissi e piscine	Alber- ghi diurni e bagni pubblici	Rimesse e noleggi, stallaggi	Totale			Saloni da parrucchiere e barbieri			Lavan- derie, tintorie e stirerie		Agenzie di me- diazio- na, richi- esta di certi- ficati, copiste- rie e simili
									per uomo	per signora e misti	Totale			
4	10	—	—	—	—	14	4	1	4	—	—	—	76	
13	14	3	—	—	5	35	7	2	6	3	—	—	77	
5	3	—	—	—	2	10	2	1	1	—	—	—	78	
20	12	—	—	—	—	32	8	3	6	9	5	—	79	
6	2	—	—	—	1	9	1	—	—	1	—	—	80	
5	4	1	2	—	2	14	4	—	2	—	—	—	81	
4	10	—	—	—	3	17	2	1	3	1	—	—	82	
9	3	—	—	—	1	13	3	1	1	1	—	—	83	
4	3	—	—	—	—	7	2	1	—	—	—	—	84	
5	2	—	4	—	—	11	4	1	—	—	—	—	85	
10	13	4	1	1	9	38	11	3	10	2	1	—	86	
19	6	—	1	—	8	34	5	2	6	2	1	—	87	
—	7	—	—	—	1	8	1	1	—	—	—	—	88	
4	6	—	—	—	2	12	2	1	3	—	—	—	89	
3	6	—	—	—	—	9	2	1	2	—	—	—	90	
3	3	—	1	—	—	7	3	1	2	1	—	—	91	
3	5	—	—	—	2	10	2	1	3	3	—	—	92	
27	10	2	—	—	7	46	9	2	12	2	1	—	93	
—	3	—	—	—	3	6	2	1	2	—	—	—	94	
8	7	—	—	—	4	19	3	1	2	—	—	—	95	
1	3	—	—	—	2	6	3	—	4	—	1	—	96	
23	23	1	1	1	12	61	12	3	11	7	4	1	97	
8	4	—	—	—	—	12	2	1	2	—	—	—	98	
11	3	—	—	—	3	17	6	1	—	—	—	—	99	
—	8	—	—	—	—	8	5	1	—	—	—	—	100	
8	5	—	—	—	—	13	13	1	1	—	—	—	101	
—	10	—	—	—	4	14	5	1	3	—	1	—	102	
10	5	—	—	—	2	7	5	1	5	—	2	—	103	
9	8	—	—	—	—	18	6	2	8	—	—	—	104	
—	9	1	—	—	—	19	4	1	1	—	2	—	105	
2	2	—	—	—	—	4	2	1	—	—	—	—	106	
5	2	—	—	—	—	7	1	—	—	—	—	—	107	
8	4	—	—	—	3	15	3	1	2	—	—	—	108	
4	3	—	—	—	2	9	2	1	—	—	—	—	109	
2	4	—	—	—	—	6	3	1	2	—	—	—	110	
7	3	1	—	—	2	13	2	1	3	1	—	—	111	
4	4	—	—	—	2	10	2	1	1	2	—	—	112	
6	12	—	—	—	4	22	2	1	5	2	—	—	113	
6	4	—	—	—	1	11	4	1	2	—	1	—	114	
1	5	—	2	—	2	10	2	1	2	—	—	—	115	
4	5	—	—	—	—	9	3	1	—	1	—	—	116	
5	6	—	—	—	—	12	4	1	1	1	—	—	117	
8	3	1	—	—	2	15	4	1	—	2	—	—	118	
7	3	—	—	—	5	16	3	1	8	—	1	—	119	
7	2	—	—	—	—	9	3	1	4	1	1	—	120	
10	3	—	—	—	3	16	4	1	3	—	2	—	121	
5	6	—	—	—	2	13	3	1	2	2	1	—	122	
6	8	—	—	—	1	15	2	1	2	—	1	—	123	
—	3	—	—	—	1	4	1	—	1	—	—	—	124	
5	10	—	1	—	2	18	8	1	6	2	1	—	125	
5	28	1	—	1	7	40	6	2	17	3	3	—	126	
10	14	—	—	—	4	28	9	—	2	3	—	—	127	
5	8	—	—	—	—	13	4	2	4	1	2	—	128	
—	5	—	—	—	1	6	2	1	2	1	3	—	129	
7	2	—	—	—	—	9	2	1	1	—	—	—	130	
3	6	—	—	—	2	11	4	1	1	—	—	—	131	
9	1	—	—	—	2	12	4	—	2	—	—	—	132	
—	2	—	—	—	2	4	1	1	—	—	—	—	133	
2	14	—	—	—	5	21	3	—	4	2	1	—	134	
22	17	3	1	1	6	50	5	2	13	6	4	2	135	
18	8	—	—	—	6	32	5	1	5	2	3	—	136	
6	2	—	—	—	2	10	1	1	—	—	—	—	137	
4	1	—	—	—	—	5	1	1	—	—	—	—	138	
2	—	—	—	—	1	12	1	1	—	—	—	—	139	
12	7	—	—	—	3	22	3	1	3	1	—	—	140	

CALABRIA

Numero d'ordine	COMUNI	COMMERCIO FISSO							COMMERCIO AMBULANTE			ALBERGHI, PENSIONI E LOCANDE ALL'1-1-1973		
		All'ingrosso			Al minuto				Ali- men- tari	Non ali- men- tari	Totale	Eser- cizi	Letti	
		ali- men- tari	non ali- men- tari	Totale	ali- men- tari	tessuti e arti- coli abbi- glia- mento	mobili, appa- recchi e mate- riali per la casa	pro- dotti e articoli vari						Totale
<i>Segue Provincia di</i>														
141	Staletti	—	—	—	18	7	4	6	35	2	2	4	7	543
142	Stefanàconi	—	—	—	17	2	1	—	20	3	2	5	—	—
143	Stròngoli	1	1	2	74	13	15	5	107	—	52	52	2	18
144	Taverna	1	—	1	41	13	14	12	80	15	6	21	11	314
145	Tiriolo	2	—	2	47	12	12	22	93	5	3	8	3	36
146	Torre di Ruggiero	—	—	—	21	2	8	1	32	2	2	4	—	—
147	Tropea	2	2	4	66	44	29	51	190	49	21	70	6	728
148	Umbriatico	—	—	—	22	2	2	2	28	—	2	2	—	—
149	Valleflorita	3	—	3	18	9	11	2	40	21	22	43	—	—
150	Vallelonga	—	—	—	12	2	2	—	16	—	2	2	—	—
151	Vazzano	—	6	6	8	—	1	3	12	—	—	—	—	—
152	Verzino	1	—	1	40	5	11	17	73	2	1	3	1	8
153	Vibo Valentia	20	26	46	264	113	77	128	582	33	48	81	13	712
154	Zaccanòpoli	—	—	—	10	2	3	—	15	1	—	1	—	—
155	Zagarise	—	—	—	33	8	9	6	56	9	4	13	—	—
156	Zambrone	—	—	—	16	2	3	11	32	—	2	2	—	—
157	Zungri	—	—	—	13	4	7	9	33	—	7	7	—	—
	TOTALE DELLA PROVINCIA	406	196	602	7.580	2.209	1.901	2.208	13.898	1.660	1.498	3.158	172	8.440
<i>Provincia di</i>														
1	Africo	3	—	3	45	1	6	22	74	6	—	6	—	—
2	Agnana Càlabra	—	—	—	22	3	4	14	43	—	—	—	—	—
3	Anòia	—	—	—	22	—	4	9	35	3	1	4	—	—
4	Antonimina	—	—	—	27	4	1	1	33	2	—	2	1	112
5	Ardore	4	2	6	71	16	14	7	108	11	13	24	1	16
6	Bagaladi	—	—	—	20	6	8	7	41	3	7	10	—	—
7	Bagnara Càlabra	6	3	9	223	17	20	26	286	103	17	120	3	98
8	Benestare	1	1	2	29	3	2	2	36	4	7	11	—	—
9	Bianco	1	—	1	30	6	6	11	53	7	3	10	2	130
10	Bivongi	—	—	—	26	10	10	8	54	7	4	11	—	—
11	Bova	—	—	—	10	5	3	—	18	—	—	—	—	—
12	Bovalino	2	1	3	83	26	35	38	182	15	26	41	3	153
13	Bova Marina	—	2	2	71	16	11	12	110	6	10	16	—	—
14	Brancaleone	5	3	8	47	10	18	29	104	20	4	24	4	147
15	Bruzzano Zeffirio	—	—	—	85	14	4	—	103	—	11	11	—	—
16	Calanna	—	9	9	24	1	2	—	27	—	26	26	—	—
17	Camini	—	—	—	13	2	2	1	18	2	—	2	—	—
18	Campo Càlabro	1	1	2	29	10	5	7	51	—	1	1	—	—
19	Candidoni	—	—	—	7	1	—	1	9	—	1	1	—	—
20	Cànolo	—	—	—	25	2	—	—	27	—	3	3	—	—
21	Caraffa del Bianco	—	—	—	13	2	—	7	22	1	1	2	1	2
22	Cardeto	—	—	—	43	—	—	—	43	3	1	4	—	—
23	Careri	—	—	—	23	1	2	1	27	2	1	3	1	2
24	Casignana	—	—	—	10	3	4	8	25	—	6	6	—	—
25	Caulònia	—	—	—	112	52	22	22	208	15	9	24	2	29
26	Ciminà	—	—	—	16	4	3	2	25	—	1	1	1	4
27	Cinquefrondi	4	4	8	54	17	6	12	89	10	8	18	—	—
28	Cittanova	4	2	6	115	15	27	24	181	21	12	33	2	23
29	Condofuri	—	—	—	83	40	6	4	133	1	7	8	—	—
30	Cosoleto	—	—	—	19	4	2	7	32	6	2	8	—	—
31	Delianuova	—	—	—	53	23	6	7	89	—	1	1	2	24
32	Feroleto della Chiesa	1	—	1	20	5	4	7	36	8	8	16	—	—
33	Ferruzzano	—	2	2	13	—	5	7	25	—	1	1	—	—
34	Fiumara	—	—	—	23	—	—	—	23	3	37	40	—	—
35	Gàlatro	—	6	6	24	8	9	4	45	1	7	8	—	—
36	Gerace	—	—	—	36	21	3	2	62	4	7	11	1	42
37	Giffone	1	—	1	26	4	5	8	43	1	3	4	—	—
38	Giòia Tàuro	34	8	42	167	52	37	63	319	47	50	97	9	352
39	Giòiosa Ionica	7	2	9	101	33	16	31	181	56	40	96	3	75
40	Grotteria	3	—	3	56	6	8	5	75	31	7	38	—	—

Catanzaro - Reggio di Calabria

ESERCIZI PUBBLICI							RIVEN- DITE DI TABAC- CHI	CONCES- SIONI DI FARMA- CIE — APERTE	SERVIZI					Numero d'ordine
Ristoranti, trattorie, osterie, tavole calde	Bar, caffè, gelaterie, birrerie	Sale da ballo, gioco e bigliardo	Stabili- menti balneari fissi e piscine	Alber- ghi diurni e bagni pubblici	Rimesse e noleggi, stallaggi	Totale			Saloni da parrucchiere e barbieri			Lavan- derie, tintorie e stirerie	Agenzie di me- diazione, richieste di certifi- cati, copisterie e simili	
									per uomo	per signora e misti	Totale			

CATANZARO

5	5	—	5	—	3	18	6	1	2	—	2	—	—	141
—	2	—	—	—	2	4	2	—	—	—	—	—	—	142
4	25	—	4	—	4	37	4	2	4	2	6	2	—	143
—	6	1	—	—	—	7	5	1	1	1	2	—	—	144
17	6	—	—	—	6	29	10	1	4	2	6	2	—	145
5	3	—	—	—	2	10	2	1	2	—	2	—	—	146
12	8	2	4	1	5	32	8	2	14	5	19	4	—	147
3	2	—	—	—	—	5	2	—	—	—	—	—	—	148
1	4	—	—	—	2	7	1	1	3	—	3	1	—	149
—	—	—	—	—	—	—	2	—	—	—	—	—	—	150
2	5	—	—	—	2	9	1	—	1	—	1	—	—	151
2	7	—	—	—	—	9	3	1	4	2	6	—	—	152
54	56	4	5	1	30	150	31	7	28	17	45	15	5	153
7	—	—	—	—	—	7	1	—	2	—	2	—	—	154
2	3	—	—	—	2	7	1	1	2	—	2	—	—	155
5	1	—	—	—	—	6	4	1	—	1	1	—	—	156
4	2	—	—	—	3	9	3	1	4	1	5	—	—	157
1.261	1.384	80	56	13	414	3.208	757	202	671	256	927	187	29	

REGGIO DI CALABRIA

3	6	—	—	—	2	11	3	1	2	2	4	1	—	1
—	2	—	—	—	—	3	1	1	—	—	—	—	—	2
8	5	1	—	—	—	13	2	1	1	—	1	—	—	3
10	—	—	—	—	3	14	3	1	2	—	2	—	—	4
12	11	—	1	—	4	27	9	2	8	3	11	2	—	5
7	2	—	—	—	1	10	3	1	—	—	—	—	—	6
19	14	1	—	—	7	41	16	4	13	3	16	3	—	7
9	3	—	—	—	2	14	4	1	3	1	4	—	—	8
4	6	—	—	—	—	10	5	1	4	1	5	2	—	9
3	7	—	—	—	2	12	2	1	6	2	8	—	—	10
—	—	—	—	—	—	—	3	1	1	—	1	—	—	11
16	10	—	—	—	4	30	11	2	12	5	17	5	—	12
3	30	—	—	—	4	37	5	1	8	2	10	2	—	13
4	15	1	—	—	3	23	8	2	9	7	16	2	1	14
5	8	—	—	—	—	13	2	1	3	2	5	—	—	15
3	4	—	—	—	—	7	4	1	1	—	1	—	—	16
1	3	—	—	—	1	5	2	1	—	—	—	—	—	17
—	3	—	—	—	2	5	4	1	3	1	4	2	—	18
—	1	—	—	—	1	2	1	—	—	—	—	—	—	19
—	—	—	—	—	—	—	5	1	—	—	—	—	—	20
1	2	—	—	—	1	4	1	1	1	—	1	—	—	21
1	2	—	—	—	—	3	4	1	—	—	—	—	—	22
1	9	—	—	—	4	14	3	2	2	—	2	—	—	23
—	4	—	—	—	—	4	2	1	3	—	3	—	—	24
36	15	—	—	—	7	58	17	2	7	2	9	2	—	25
—	4	—	—	—	—	4	3	1	2	—	2	—	—	26
17	11	—	—	—	4	32	6	2	7	2	9	3	—	27
54	8	—	—	—	2	64	11	4	21	4	25	4	1	28
5	12	2	—	—	3	22	9	2	7	—	7	1	—	29
—	5	—	—	—	—	5	3	1	1	—	1	—	—	30
3	14	—	—	—	6	23	4	2	6	2	8	2	—	31
3	6	—	—	—	—	9	2	1	—	—	—	—	—	32
2	4	—	—	—	2	8	4	—	—	—	—	—	—	33
7	2	—	—	—	—	9	4	1	3	—	3	—	—	34
1	3	—	—	—	—	4	4	1	2	1	3	1	—	35
8	3	—	—	—	—	11	6	1	2	—	2	—	—	36
5	5	—	—	—	—	10	2	1	3	1	4	1	—	37
50	34	2	1	—	12	99	17	3	40	7	47	6	1	38
6	11	—	—	—	8	25	10	2	14	2	16	4	—	39
29	16	—	—	—	5	50	9	2	4	—	4	—	—	40

CALABRIA - SICILIA

Numero d'ordine	COMUNI	COMMERCIO FISSO							COMMERCIO AMBULANTE			ALBERGHI, PENSIONI E LOCANDE ALL'1-1-1973		
		All'ingrosso			Al minuto				Alimen- tari	Non alimen- tari	Totale	Eser- cizi	Letti	
		ali- men- tari	non ali- men- tari	Totale	ali- men- tari	tessuti e arti- coli abbi- glia- mento	mobili, appa- recchi e mate- riali per la casa	pro- dotti e articoli vari						Totale
41	Laganadi	—	—	—	11	—	—	—	—	—	—	—	—	—
42	Laureana di Borrello . .	1	—	1	65	34	13	25	137	8	15	23	1	7
43	Locri	16	7	23	165	47	29	80	321	30	31	61	5	368
44	Mammola	2	1	3	50	19	20	18	107	12	—	12	1	8
45	Marina di Gioiosa Ionica	9	4	13	80	21	12	19	132	29	10	39	4	275
46	Maropati	—	—	—	11	5	7	6	29	1	1	2	—	—
47	Martone	15	9	24	15	3	3	3	24	25	3	28	—	—
48	Melicuccà	—	—	—	38	—	2	2	42	10	2	12	—	—
49	Melicucco	—	—	—	26	11	9	14	60	8	6	14	—	—
50	Mélito di Porto Salvo . .	4	5	9	192	19	9	22	242	—	32	32	3	68
51	Molòchio	—	—	—	34	8	6	7	55	3	7	10	1	4
52	Monasterace	2	2	4	18	12	4	6	40	10	6	16	—	—
53	Montebello Ionico	—	—	—	107	19	21	6	153	8	19	27	2	24
54	Motta San Giovanni	5	6	11	97	21	15	22	155	12	3	15	2	15
55	Oppido Mamertina	1	—	1	83	41	33	37	194	8	12	20	—	—
56	Palizzi	—	2	2	26	3	4	1	34	13	—	13	—	—
57	Palmi	18	—	18	165	46	45	52	308	12	43	55	7	220
58	Pazzano	—	—	—	19	11	7	14	51	—	15	15	—	—
59	Placànica	—	—	—	21	10	1	2	34	3	1	4	—	—
60	Plati	—	—	—	187	23	32	52	294	—	—	—	1	9
61	Pollstena	12	12	24	188	51	23	31	293	3	94	97	5	62
62	Portigliola	2	—	2	17	4	2	1	24	6	6	12	1	52
63	REGGIO DI CALABRIA	311	178	489	1.301	440	246	646	2.633	437	219	656	25	909
64	Riace	—	—	—	25	8	5	10	48	5	3	8	—	—
65	Rizziconi	2	—	2	83	11	15	13	122	—	—	—	—	—
66	Roccaforte del Greco . . .	1	—	1	18	7	6	1	32	3	2	5	—	—
67	Roccella Ionica	—	—	—	75	17	18	28	138	9	11	20	6	297
68	Roghudi (a)	—	—	—	—	—	—	—	—	—	—	—	—	—
69	Rosarno	13	6	19	178	53	40	75	346	48	19	67	3	90
70	Samo	—	4	4	16	—	—	—	16	5	—	5	—	—
71	San Giòrgio Morgeto	—	—	—	56	8	6	4	74	3	—	3	—	—
72	San Giovanni di Gerace . . .	—	—	—	17	5	1	5	28	—	3	3	—	—
73	San Lorenzo	1	—	1	62	13	13	1	69	—	16	16	—	—
74	San Luca	—	—	—	45	5	3	4	57	—	1	1	—	—
75	San Pietro di Caridà	2	—	2	21	3	4	10	38	1	1	2	—	—
76	San Procopio	—	—	—	12	—	2	—	14	—	1	1	—	—
77	San Roberto	—	—	—	33	6	5	1	45	2	1	3	1	192
78	Santa Cristina d'Asprom . . .	—	—	—	24	2	1	1	28	—	—	—	—	—
79	Sant'Agata del Bianco	—	—	—	14	3	2	1	20	2	—	2	—	—
80	Sant'Alèssio in Asprom	—	2	2	23	—	—	—	23	2	1	3	—	—
81	Sant'Eufèmia d'Asprom	3	—	3	100	26	20	23	169	30	11	41	1	16
82	Sant'Ilàrio dello Ionio	—	2	2	18	12	3	—	33	5	2	7	—	—
83	Santo Stèfano in Asprom	—	—	—	45	5	2	4	56	5	—	5	8	302
84	Scido	—	—	—	16	3	2	1	22	—	—	—	—	—
85	Scilla	7	3	10	97	4	11	14	126	3	1	4	2	45
86	Seminara	2	—	2	65	9	6	11	91	39	14	53	1	25
87	Serrata	—	—	—	—	—	—	—	—	3	—	3	—	—
88	Siderno	12	2	14	146	65	30	43	284	36	100	136	6	262
89	Sinòpoli	1	—	1	36	5	4	6	51	1	2	3	—	—
90	Stàrti	—	—	—	10	1	—	—	11	—	—	—	—	—
91	Stignano	4	—	4	20	2	7	8	37	2	—	2	—	—
92	Stilo	—	—	—	24	6	8	4	42	15	—	15	—	—
93	Taurianova	13	7	20	188	44	31	80	343	146	168	314	3	34
94	Terranova SappoMinùlio	—	4	4	10	—	—	—	10	3	—	3	—	—
95	Varapòdio	2	—	2	41	11	7	6	65	5	1	6	—	—
96	Villa San Giovanni	4	—	4	124	37	25	38	224	27	4	31	9	456
	TOTALE DELLA PROVINCIA	542	302	844	6.474	1.662	1.140	1.874	11.150	1.437	1.230	2.667	134	4.949

Segue Provincia di

Provincia di														
1	Alcamo	38	17	55	365	199	123	162	849	87	70	157	3	106
2	Buseto Palizzolo	—	—	—	18	3	3	22	46	7	7	14	—	—
3	Calatafimi	2	—	2	72	26	29	13	140	9	12	21	2	33
4	Campobello di Mazara	12	4	16	117	51	49	49	266	38	16	54	—	—
5	Castellammare del Golfo	12	6	18	162	96	43	71	372	102	2	104	5	135

(a) Nel 1973 il Comune di Roghudi per eventi alluvionali è stato evacuato.

Reggio di Calabria - Trapani

ESERCIZI PUBBLICI							RIVEN- DITE DI TABAC- CHI	CONCES- SIONI DI FARMA- CIE — APERTE	SERVIZI				Numero d'ordine
Ristoranti, trattorie, osterie, tavole calde	Bar, caffè, gelaterie, birrerie	Sale da ballo, gioco e bigliardo	Stabilimenti balneari fissi e piscine	Alberghi diurni e bagni pubblici	Rimesse e noleggi, stallaggi	Totale			Saloni da parrucchiere e barbieri			Agenzie di mediazione, richiesta di certificati, copisterie e simili	
									per uomo	per signora e misti	Totale		

REGGIO DI CALABRIA

1	5	—	—	—	—	6	2	1	—	—	—	—	—	41
10	8	—	—	—	4	22	7	3	12	2	14	3	1	42
48	25	3	1	—	4	81	20	3	22	10	32	5	—	43
1	24	1	—	1	5	32	8	2	5	1	6	2	1	44
17	13	2	—	—	3	35	11	2	15	3	18	3	1	45
2	4	—	—	—	3	9	4	1	2	—	2	—	—	46
—	5	—	—	—	3	8	1	1	—	—	—	—	—	47
—	2	—	—	—	—	2	2	1	—	—	2	1	—	48
6	6	1	—	—	—	13	4	1	5	2	7	1	—	49
43	18	2	1	—	5	69	15	2	8	5	13	2	—	50
16	6	—	—	—	—	22	3	1	4	1	5	1	—	51
6	11	—	2	—	3	22	4	1	2	2	4	1	—	52
6	10	—	—	—	1	17	11	3	—	—	—	3	—	53
8	12	—	—	—	3	23	12	3	7	3	10	3	—	54
18	14	2	—	—	4	38	9	4	3	3	6	2	—	55
2	6	—	—	—	3	11	6	1	6	1	7	—	—	56
35	17	5	6	—	10	73	25	5	28	8	36	6	1	57
1	4	—	—	—	2	7	1	—	4	4	8	—	—	58
11	3	—	—	—	—	14	3	1	2	2	4	—	—	59
5	1	—	—	—	3	9	5	1	6	—	6	—	—	60
38	18	4	—	—	8	68	9	3	13	5	18	4	2	61
—	2	—	—	—	2	2	6	1	—	—	—	—	—	62
307	505	10	18	7	50	897	159	45	179	99	278	73	30	63
3	6	—	1	—	2	12	2	1	2	1	3	1	—	64
10	9	—	—	—	1	20	9	2	18	2	20	3	—	65
—	7	—	—	—	3	10	2	—	—	—	—	—	—	66
7	8	—	—	—	2	20	8	2	11	5	16	2	—	67
16	39	8	4	1	6	74	19	4	29	6	35	5	2	68
—	4	—	—	—	—	4	1	1	—	—	—	—	—	69
26	6	—	—	—	3	35	7	1	5	—	5	2	—	71
3	4	—	—	—	2	9	2	1	2	—	2	—	—	72
17	13	—	—	—	3	33	9	4	5	1	6	2	—	73
4	2	—	—	—	—	6	3	1	2	—	2	—	—	74
3	5	2	—	—	2	12	3	1	1	—	1	—	—	75
—	2	—	—	—	1	3	1	1	1	—	1	—	—	76
6	6	—	—	—	1	13	5	1	—	—	—	—	—	77
6	2	—	—	—	—	8	2	1	—	—	—	—	—	78
—	3	—	—	—	1	4	1	—	—	—	—	—	—	79
—	2	—	—	—	—	4	1	—	—	—	—	—	—	80
17	7	2	—	—	4	30	6	2	10	4	14	2	—	81
—	5	—	—	—	—	5	4	1	2	—	2	—	—	82
14	8	—	—	—	—	22	3	1	4	2	6	—	—	83
1	3	—	—	—	—	4	1	1	1	—	1	—	—	84
9	13	—	—	—	—	22	11	3	6	—	8	2	—	85
—	10	—	—	—	1	12	6	1	7	1	8	1	—	86
61	37	3	—	3	9	113	23	4	17	4	21	4	3	87
2	1	—	—	—	—	4	3	1	4	—	4	—	—	88
—	2	—	—	—	—	2	1	1	2	—	2	—	—	89
—	2	—	—	—	—	2	1	—	—	—	—	—	—	90
10	5	—	—	—	—	15	3	1	2	—	2	—	—	91
2	13	—	—	—	—	15	4	1	2	1	3	—	—	92
59	14	2	—	—	11	86	17	5	24	6	30	4	—	93
2	1	—	—	—	—	3	2	1	—	—	—	—	—	94
4	5	—	—	—	3	12	4	1	3	1	4	1	—	95
23	18	1	2	—	3	47	18	4	21	6	27	7	—	96
1.225	1.279	57	39	12	262	2.874	726	193	707	243	950	189	46	

RAPANI

15	41	6	—	—	2	64	24	9	68	35	103	8	7	1
—	2	—	—	—	4	6	8	1	6	5	11	—	—	2
1	13	—	—	—	13	27	7	3	14	4	18	2	2	3
2	11	5	—	—	—	18	8	3	17	7	24	2	3	4
10	24	4	—	—	15	53	21	4	19	7	26	4	3	5

SICILIA

Numero d'ordine	COMUNI	COMMERCIO FISSO							COMMERCIO AMBULANTE			ALBERGHI, PENSIONI E LOCANDE ALL'I-1-1973		
		All'ingrosso			Al minuto				Alimen- tari	Non ali- men- tari	Totale	Eser- cizi	Letti	
		ali- men- tari	non ali- men- tari	Totale	ali- men- tari	tessuti e arti- coli abbi- glia- mento	mobili, appa- recchi e mate- riali per la casa	pro- dotti e articoli vari						Totale
6	Castelvetrano	67	45	112	404	108	115	166	793	92	231	323	9	293
7	Custonaci	1	1	2	42	13	12	26	93	12	13	25	—	—
8	Erice	22	23	45	150	50	26	49	275	54	26	80	7	235
9	Favignana	3	1	4	78	11	5	7	101	6	10	16	5	222
10	Gibellina	3	5	8	70	26	8	27	131	4	3	7	—	—
11	Marsala	39	12	51	963	247	155	180	1.545	337	260	597	4	132
12	Mazara del Vallo	55	35	90	443	93	75	104	715	79	31	110	4	320
13	Paceco	4	4	8	85	29	27	41	182	77	17	94	1	94
14	Pantelleria	28	7	35	87	40	28	29	184	30	6	36	7	509
15	Partanna	1	5	6	145	39	21	40	245	90	30	120	1	9
16	Poggioreale	—	9	9	21	2	3	4	30	4	—	4	—	—
17	Salaparuta	—	16	16	55	36	17	29	137	6	3	9	—	—
18	Salemi	11	13	24	93	47	31	58	229	22	9	31	1	15
19	Santa Ninfa	7	15	22	48	12	16	13	89	12	3	15	—	—
20	San Vito Lo Capo	4	—	4	62	30	21	24	137	20	6	26	3	99
21	TRAPANI	75	67	142	673	327	85	492	1.577	188	120	308	11	384
22	Valdèrice	3	—	3	82	22	18	55	177	37	30	67	1	11
23	Vita	2	—	2	26	10	12	12	60	2	4	6	—	—
	TOTALE DELLA PROVINCIA	389	285	674	4.261	1.517	922	1.673	8.373	1.315	909	2.224	64	2.597

Segue Provincia di

Provincia di														
1	Alia	—	—	—	53	15	11	12	91	5	4	9	—	—
2	Alimena	—	1	1	34	9	11	11	65	3	2	5	1	13
3	Aliminusa	—	—	—	15	—	2	2	19	1	3	4	—	—
4	Altavilla Milicia	4	—	4	38	12	6	11	67	5	—	5	2	458
5	Altofonte	—	—	—	57	8	15	1	81	2	—	2	—	—
6	Bagheria	13	—	13	353	57	67	84	561	66	17	83	2	30
7	Balestrate	—	—	—	87	38	40	17	182	8	3	11	1	82
8	Baucina	—	—	—	25	3	4	5	37	1	3	4	—	—
9	Belmonte Mezzagno	2	—	2	64	3	6	4	77	14	—	14	—	—
10	Bisacchino	2	11	13	61	32	28	19	140	2	—	2	1	6
11	Blufi	—	—	—	—	—	—	—	—	—	—	—	—	—
12	Bolognetta	—	—	—	22	2	3	2	29	—	3	3	—	—
13	Bompietro	—	—	—	38	10	7	10	65	5	17	22	1	10
14	Borgetto	—	—	—	42	15	13	7	77	15	3	18	—	—
15	Caccamo	2	—	2	66	20	17	17	120	3	19	22	1	10
16	Caltavuturo	—	—	—	47	23	22	8	100	10	7	17	2	10
17	Campofelice di Fitalia	—	—	—	8	—	—	—	8	2	5	7	—	—
18	Campofelice di Roccella	2	2	4	36	10	11	10	67	7	4	11	1	17
19	Campofiorito	—	—	—	14	2	2	3	21	1	4	5	—	—
20	Camporeale	—	7	7	35	22	16	16	89	2	2	4	—	—
21	Capaci	—	—	—	88	22	11	10	131	12	201	213	—	—
22	Carini	10	—	10	135	30	22	47	234	53	15	68	1	82
23	Castelbuono	7	3	10	110	62	16	24	212	15	10	25	4	63
24	Casteldaccia	5	—	5	61	10	12	19	102	4	—	4	—	—
25	Castellana Sicula	3	8	11	37	41	16	20	114	8	1	9	1	16
26	Castronuovo di Sicilia	1	2	3	39	13	12	4	68	26	1	27	1	6
27	Cefalà Diana	—	1	1	6	—	—	—	6	—	1	1	—	—
28	Cefalù	13	15	28	164	55	40	60	319	45	8	53	20	1.400
29	Cerda	2	—	2	46	8	10	12	76	23	7	30	1	8
30	Chiusa Sclàfani	—	—	—	62	17	9	13	101	14	5	19	1	7
31	Ciminna	—	—	—	43	5	7	14	69	4	1	5	—	—
32	Cinisi	2	—	2	70	21	15	13	119	12	15	27	2	54
33	Collesano	—	—	—	50	14	17	19	100	8	4	12	1	5
34	Contessa Eutellina	—	—	—	36	6	7	6	55	6	—	6	1	25
35	Corleone	92	44	136	112	33	11	32	188	23	15	38	—	—
36	Ficarazzi	—	1	1	31	2	4	5	42	1	1	2	—	—
37	Gangi	6	4	10	86	91	23	24	224	10	13	23	—	—
38	Geraci Siculo	—	5	5	29	1	5	7	42	—	18	18	—	—
39	Giardinello	—	—	—	15	1	—	3	19	—	—	—	—	—
40	Giuliana	6	—	6	36	23	9	9	77	7	—	7	—	—

Trapani - Palermo

ESERCIZI PUBBLICI							Totale	RIVEN- DITE DI TABAC- CHI	CONCES- SIONI DI FARMA- CIE — APERTE	SERVIZI					Numero d'ordine
Ristor- ranti, trattorie, osterie, tavole calde	Bar, caffè, gelate- rie, birrerie	Sale da ballo, gioco e bigliar- do	Stabili- menti balneari fissi e piscine	Alber- ghi diurni e bagni pubblici	Rimesse e noleggi, stallaggi	Saloni da parrucchiere e barbieri				Lavan- derie, tintorie e stirerie	Agenzie di me- diazione, richiesta di certi- ficati, copiste- rie e simili				
						per uomo						per signora e misti	Totale		
21	31	4	2	—	—	98	22	9	34	19	53	10	7	6	
6	6	1	—	—	—	13	5	1	9	2	11	—	—	7	
21	30	4	—	—	—	55	19	4	26	17	43	8	—	8	
20	6	—	—	—	4	30	6	2	7	1	8	1	1	9	
—	6	—	—	—	3	9	4	2	7	2	9	2	—	10	
20	59	2	4	—	4	89	74	19	128	63	191	7	8	11	
20	55	7	2	—	15	99	24	7	51	15	66	4	1	12	
4	13	2	—	—	9	28	10	2	26	7	33	4	1	13	
6	15	—	—	—	6	27	15	2	15	2	17	2	1	14	
5	9	1	—	—	—	15	9	5	16	4	20	2	4	15	
—	3	—	—	—	—	3	2	1	—	—	—	—	—	16	
—	4	—	—	—	—	7	2	1	4	2	6	1	—	17	
3	14	3	—	—	10	30	16	4	22	11	33	3	—	18	
3	5	—	—	—	6	14	5	2	10	7	17	1	2	19	
7	10	8	—	—	4	29	5	1	8	1	9	1	—	20	
12	80	3	—	3	80	178	71	24	125	83	208	16	14	21	
2	15	1	—	—	4	22	14	2	19	7	26	4	—	22	
1	3	—	—	—	4	8	4	2	5	4	9	—	1	23	
179	455	51	8	3	186	882	375	110	636	305	941	82	55		

PALERMO

4	5	—	—	—	—	9	3	2	10	4	14	1	—	1
4	8	—	—	—	5	17	3	1	2	1	3	1	—	2
—	2	—	—	—	—	2	1	—	—	—	—	—	—	3
3	6	2	2	—	—	13	5	1	5	—	5	2	—	4
2	2	—	—	—	—	4	3	2	9	2	11	1	—	5
22	18	3	1	1	1	46	19	7	37	16	53	11	2	6
4	6	—	—	—	5	15	3	2	9	4	13	2	—	7
—	3	—	—	—	4	7	2	1	3	1	4	—	—	8
—	6	—	—	—	—	6	4	2	—	—	—	—	—	9
5	10	1	—	—	4	20	5	2	6	3	9	2	—	10
—	—	—	—	—	—	—	3	1	—	—	—	—	—	11
1	4	—	—	—	1	6	1	1	5	1	6	1	—	12
1	6	—	—	—	—	7	3	1	—	—	—	—	—	13
—	6	1	—	—	5	12	4	2	12	2	14	1	—	14
6	8	4	—	—	4	22	6	2	—	—	—	—	—	15
—	7	1	—	—	4	12	4	2	2	—	2	—	—	16
—	2	—	—	—	—	2	1	—	—	—	—	—	—	17
4	10	—	—	—	—	14	5	1	7	1	8	—	—	18
—	2	—	—	—	2	4	2	1	2	3	5	—	—	19
1	3	3	—	—	3	10	4	2	5	3	8	1	1	20
11	5	—	—	—	—	16	5	1	6	4	10	—	—	21
18	10	2	2	—	13	43	14	4	16	9	25	4	—	22
12	14	—	—	—	10	36	4	3	16	5	21	3	3	23
1	5	—	—	—	—	6	4	2	9	5	14	1	—	24
3	8	—	—	—	1	12	5	2	5	3	8	1	2	25
—	—	—	—	—	—	—	3	1	—	—	—	—	—	11
—	4	—	—	—	1	6	1	1	5	1	6	1	—	12
—	6	—	—	—	5	12	3	1	—	—	—	—	—	13
—	8	4	—	—	4	22	6	2	—	—	—	—	—	14
—	—	—	—	—	—	—	—	—	—	—	—	—	—	15
—	7	1	—	—	4	12	4	2	2	—	2	—	—	16
—	2	—	—	—	—	2	1	—	—	—	—	—	—	17
4	10	—	—	—	—	14	5	1	7	1	8	—	—	18
—	2	—	—	—	2	4	2	1	2	3	5	—	—	19
1	3	3	—	—	3	10	4	2	5	3	8	1	1	20
11	5	—	—	—	—	16	5	1	6	4	10	—	—	21
18	10	2	2	—	13	43	14	4	16	9	25	4	—	22
12	14	—	—	—	10	36	4	3	16	5	21	3	3	23
1	5	—	—	—	—	6	4	2	9	5	14	1	—	24
3	8	—	—	—	1	12	5	2	5	3	8	1	2	25
—	—	—	—	—	—	—	3	1	—	—	—	—	—	11
4	4	—	—	—	3	11	5	2	6	3	9	1	—	26
37	24	3	1	1	36	102	15	3	16	10	26	5	—	27
—	3	—	—	—	4	7	4	2	7	2	9	1	—	28
—	8	—	—	—	3	12	7	2	6	2	8	1	—	29
—	—	—	—	—	—	—	—	—	—	—	—	—	—	30
1	5	—	—	—	5	11	4	2	—	—	—	—	—	31
3	12	—	1	—	8	22	6	2	18	6	21	3	—	32
4	9	—	—	—	—	13	4	1	6	3	9	2	—	33
1	3	—	—	—	—	4	3	1	6	3	8	—	—	34
—	9	2	—	—	7	18	10	3	16	2	21	4	—	35
—	—	—	—	—	—	—	—	—	—	—	—	—	—	—
4	4	—	—	—	—	8	3	1	5	—	5	2	—	36
12	8	—	—	—	8	28	9	2	13	5	18	2	3	37
1	4	—	—	—	—	5	2	1	4	1	5	1	—	38
—	2	—	—	—	—	2	1	1	2	—	2	—	—	39
—	3	—	—	—	1	4	2	1	8	—	10	—	—	40

SICILIA

Numero d'ordine	COMUNI	COMMERCIO FISSO						COMMERCIO AMBULANTE			ALBERGHI, PENSIONI E LOCANDE ALL'1-1-1973			
		All'ingrosso			Al minuto			Alimen- tari	Non alimen- tari	Totale	Eser- cizi	Letti		
		ali- men- tari	non ali- men- tari	Totale	ali- men- tari	tessuti e arti- coli abbi- glia- mento	mobili, appa- recchi e mate- riali per la casa						pro- dotti e articoli vari	Totale
41	Godrano	—	—	—	8	—	—	—	8	—	—	—	—	—
42	Gratteri	—	—	—	25	6	5	6	42	6	—	6	—	—
43	Isello	—	—	—	22	18	15	8	63	7	2	9	—	—
44	Isola delle Femmine	4	—	4	23	9	4	11	47	—	15	15	2	511
45	Lascari	—	—	—	17	6	4	10	37	8	1	9	1	25
46	Lercara Friddi	6	—	6	89	21	20	28	158	104	39	143	—	—
47	Marineo	—	1	1	40	5	7	8	80	7	—	7	—	—
48	Mezzojuso	—	—	—	25	6	3	15	49	1	2	3	—	—
49	Misilmeri	18	6	24	95	1	18	21	135	28	17	45	—	—
50	Monreale	1	—	1	168	40	47	48	303	30	19	49	4	89
51	Montelepre	1	14	15	56	12	6	7	81	8	5	13	—	—
52	Montemaggiore Belsito	1	—	1	62	9	8	5	84	11	1	12	1	5
53	Palazzo Adriano	—	—	—	34	4	7	6	51	2	3	5	1	14
54	PALERMO	101	252	353	5.513	869	536	818	7.736	1.257	907	2.164	128	4.723
55	Partinico	17	8	25	235	94	69	117	515	53	17	70	1	19
56	Petralia Soprana	3	4	7	56	12	12	19	99	11	4	15	2	28
57	Petralia Sottana	—	—	—	57	44	33	12	146	14	9	23	—	—
58	Piana degli Albanesi	3	2	5	48	13	11	14	86	3	4	7	—	—
59	Polizzi Generosa	2	—	2	166	48	19	38	271	28	12	40	1	7
60	Pollina	—	—	—	36	9	9	16	70	5	3	8	1	590
61	Prizzi	8	—	8	181	18	9	10	218	6	6	12	—	—
62	Roccamena	—	—	—	29	2	4	4	39	—	3	3	—	—
63	Roccapalumba	1	—	1	80	14	7	3	104	—	4	4	—	—
64	San Cipirello	—	—	—	44	4	6	8	62	—	6	6	—	—
65	San Giuseppe Jato	—	—	—	108	25	32	26	191	—	13	13	1	7
66	San Mauro Castelverde	—	—	—	35	8	10	2	55	32	1	33	2	12
67	Santa Cristina Gela	—	—	—	12	—	1	1	14	—	3	3	1	20
68	Santa Flavia	—	—	—	21	8	10	36	115	27	1	28	2	62
69	Sciarra	—	—	—	61	6	3	1	31	5	1	6	—	—
70	Scillato	—	—	—	7	3	1	1	12	2	—	2	—	—
71	Scalfani Bagni	—	—	—	9	1	—	5	15	—	—	—	—	—
72	Termini Imerese	17	7	24	259	105	53	82	499	103	32	135	2	29
73	Terrasini	4	1	5	51	44	21	27	143	51	9	60	1	1.698
74	Torretta	—	—	—	27	6	2	4	39	3	—	3	—	—
75	Trabia	10	—	10	72	13	9	10	104	28	8	37	1	49
76	Trappeto	—	—	—	48	—	11	18	77	—	1	1	—	—
77	Ústica	1	—	1	7	4	5	1	17	1	—	1	5	208
78	Valledolmo	4	—	4	63	36	19	7	125	18	5	23	—	—
79	Ventimiglia di Sicilia	—	—	—	23	4	3	2	32	—	4	4	—	—
80	Vicari	—	—	—	30	13	14	10	67	4	3	7	—	—
81	Villabate	25	10	35	111	18	21	19	169	65	21	86	—	—
82	Villafraati	—	—	—	24	5	3	3	35	6	4	10	—	—
	TOTALE DELLA PROVINCIA	399	409	808	10.428	2.299	1.604	2.067	16.398	2.358	1.597	3.955	202	10.338

Segue Provincia di

Provincia di														
1	Acquedolci	1	—	1	51	2	9	13	75	5	5	10	2	47
2	Alcara li Fusi	3	—	3	31	4	8	3	46	5	4	9	1	8
3	Ali	—	—	—	17	3	3	7	30	2	1	3	—	—
4	Ali Terme	2	—	2	27	10	7	13	57	29	30	59	3	107
5	Antillo	—	—	—	25	5	3	—	33	3	—	3	—	—
6	Barcellona Pozzo di Gotto	28	17	45	346	114	53	150	663	112	143	255	5	173
7	Basico	2	—	2	21	—	4	2	27	4	1	5	—	—
8	Brolo	7	5	12	60	14	13	14	101	18	3	21	—	—
9	Capizzi	—	—	—	34	9	5	7	55	11	—	11	—	—
10	Capo d'Orlando	19	11	30	122	51	37	67	277	30	25	55	7	239
11	Capri Leone	2	—	2	17	5	3	11	36	10	2	12	—	—
12	Caronia	1	—	1	60	5	5	12	82	10	4	14	2	68
13	Casalvécchio Siculo	—	—	—	26	2	4	1	33	7	3	10	—	—
14	Castel di Lúcio	—	—	—	11	3	3	5	22	—	1	1	—	—
15	Castell'Umberto	2	—	2	57	13	7	5	82	—	4	4	—	—

Palermo - Messina

ESERCIZI PUBBLICI							RIVEN- DITE DI TABAC- CHI	CONCES- SIONI DI FARMA- CIE — APERTE	SERVIZI				Numero d'ordine	
Risto- ranti, trattorie, osterie, tavole calde	Bar, caffè, gelate- rie, birrerie	Sale da ballo, gioco e bigliar- do	Stabili- menti balneari fissi e piscine	Alber- ghi diurni e bagni pubblici	Rimesse e noleggi, stallaggi	Totale			Saloni da parrucchiere e barbieri			Lavan- derie, tintorie e stirerie		Agenzie di me- diazione, richiesta di certi- ficati, copiste- rie e simili
									per uomo	per signora e misti	Totale			

PALERMO

3	1	—	—	—	—	1	1	—	1	—	1	—	—	41
2	6	—	—	—	4	13	2	1	3	3	6	—	—	42
2	4	—	—	—	2	8	3	1	4	3	7	1	—	43
—	7	—	—	—	—	9	4	1	3	2	5	—	—	44
—	5	—	—	—	—	5	3	1	3	2	5	1	—	45
10	2	—	—	—	5	17	10	3	10	5	15	3	—	46
2	6	1	—	—	—	9	5	2	8	2	10	—	—	47
—	3	—	—	—	3	6	2	1	4	3	7	—	—	48
1	10	—	—	—	7	18	8	3	12	8	20	2	—	49
4	30	—	—	—	1	35	19	5	32	9	41	8	—	50
2	7	—	—	—	—	9	4	2	6	3	9	—	—	51
—	4	—	—	—	—	4	4	2	5	2	7	1	—	52
4	4	1	—	—	3	12	3	1	4	5	9	1	—	53
552	1.032	16	8	1	341	1.950	349	130	682	527	1.209	213	308	54
5	18	4	—	—	20	47	23	6	37	13	50	3	4	55
4	10	—	—	—	2	16	13	2	4	3	7	2	—	56
4	7	1	—	—	7	19	5	1	3	2	5	2	—	57
3	10	1	—	—	2	16	5	2	8	2	10	2	—	58
12	—	—	—	—	—	12	5	2	8	5	13	—	—	59
4	7	—	—	—	2	13	3	1	4	2	6	1	—	60
5	8	—	—	—	6	19	7	2	—	1	1	—	—	61
2	4	—	—	—	3	9	2	1	—	2	2	2	—	62
1	5	1	—	—	3	10	4	1	6	2	8	—	—	63
—	5	—	—	—	5	5	3	1	4	1	5	1	—	64
4	12	5	—	—	6	27	5	2	6	4	10	2	—	65
2	6	—	—	—	—	8	5	2	6	4	10	2	—	66
1	2	—	—	—	—	3	1	1	1	1	2	—	—	67
12	11	—	3	—	6	32	8	2	4	1	5	—	—	68
—	4	—	—	—	4	8	2	1	4	1	5	—	—	69
—	2	—	—	—	—	2	1	—	—	—	—	—	—	70
4	—	—	—	1	—	5	1	1	—	—	—	—	—	71
30	30	2	—	1	1	64	19	7	31	21	52	7	—	72
6	8	2	—	—	6	22	6	2	6	3	9	—	4	73
—	14	—	—	—	—	3	2	1	4	—	4	—	—	74
4	13	1	1	—	5	25	5	2	10	4	14	1	—	75
1	2	—	1	—	2	6	3	1	1	—	1	—	—	76
5	5	—	—	—	—	10	2	1	2	2	4	—	—	77
1	6	—	—	—	—	7	4	2	5	2	7	2	—	78
—	3	—	—	—	—	3	4	1	3	—	3	—	—	79
2	4	—	—	—	4	10	4	1	4	3	7	1	—	80
5	16	3	—	—	6	30	6	2	11	9	20	6	1	81
1	4	—	—	—	1	6	2	1	2	1	3	1	—	82
868	1.581	60	20	5	587	3.121	756	272	1.228	771	1.999	319	328	

MESSINA

6	8	1	—	—	5	20	4	1	5	3	8	1	—	1
7	4	—	—	—	—	11	1	1	3	2	5	—	—	2
1	2	—	—	—	1	4	1	1	3	—	3	—	—	3
4	6	—	2	2	3	17	3	1	6	2	8	—	—	4
—	3	—	—	—	2	5	2	1	1	2	3	—	—	5
35	49	6	—	—	3	93	44	9	55	39	94	13	7	6
5	2	—	—	—	—	7	2	1	3	—	3	—	—	7
10	8	—	—	—	—	18	3	1	4	3	7	3	—	8
2	5	—	—	—	4	11	3	1	4	1	5	—	1	9
31	19	2	1	—	1	54	13	3	15	7	22	5	—	10
5	6	—	—	—	3	14	3	1	3	1	4	—	—	11
6	8	1	—	—	8	23	10	2	4	2	6	1	—	12
2	2	—	—	—	—	4	5	—	3	1	4	—	—	13
—	2	—	—	—	2	4	1	—	—	—	—	—	—	14
42	7	—	—	—	1	50	4	1	7	1	8	—	—	15

SICILIA

Numero d'ordine	COMUNI	COMMERCIO FISSO							COMMERCIO AMBULANTE			ALBERGHI, PENSIONI E LOCANDE ALL'1-1-1973		
		All'ingrosso			Al minuto				Alimen- tari	Non ali- men- tari	Totale	Eser- cizi	Letti	
		ali- men- tari	non ali- men- tari	Totale	ali- men- tari	tessuti e arti- coli abbi- glia- mento	mobili, appa- recchi e mate- riali per la casa	pro- dotti e articoli vari						Totale
Segue Provincia di														
16	Castel Mola	2	4	6	19	3	22	5	49	2	10	12	2	58
17	Castroreale	1	1	2	52	18	8	10	88	6	2	8	—	—
18	Cesarò	1	1	2	49	5	18	7	79	20	16	36	2	15
19	Condò	—	—	—	6	—	—	1	7	—	2	2	—	—
20	Falcone	1	2	3	42	9	7	6	64	2	3	5	1	18
21	Ficarra	4	—	4	51	15	8	4	78	1	—	1	—	—
22	Fiumedinisi	—	—	—	27	15	4	2	48	7	1	8	—	—
23	Floresta	—	—	—	13	—	—	—	13	—	—	—	1	13
24	Fondachelli-Fantina	—	1	1	54	19	11	6	90	5	9	14	—	—
25	Forza d'Agrò	—	—	—	14	2	1	6	23	—	—	—	1	16
26	FrancaVilla di Sicilia	1	1	2	70	31	15	15	131	27	22	49	1	10
27	Frazzanò	—	1	1	17	4	8	8	37	1	2	3	—	—
28	Furci Siculo	3	1	4	78	15	12	16	121	26	3	29	1	20
29	Furnari	4	—	4	54	10	11	7	82	5	6	11	1	4
30	Gaggi	—	—	—	12	5	2	1	20	1	—	1	1	22
31	Galati Mamertino	1	2	3	50	5	7	2	64	3	1	4	—	—
32	Gallodoro	—	—	—	7	1	—	—	8	1	—	1	—	—
33	Giardini	17	2	19	100	17	20	44	181	34	13	47	15	548
34	Gioiosa Marea	10	2	12	80	22	19	22	143	12	3	15	2	232
35	Graniti	—	—	—	18	6	7	2	33	—	—	—	1	8
36	Gualtieri Sicaminò	—	1	1	27	12	10	13	62	6	1	7	—	—
37	Itala	1	—	1	24	2	3	6	35	12	—	12	—	—
38	Leni	2	—	2	8	—	2	—	10	2	—	2	1	18
39	Letojanni	1	—	1	30	20	9	9	68	27	6	33	5	108
40	Librizzi	1	—	1	59	5	3	5	72	6	3	9	—	—
41	Limina	—	—	—	14	1	1	3	19	—	1	1	—	—
42	Lipari	21	5	26	380	53	92	91	616	47	13	60	48	1.680
43	Longi	—	—	—	31	7	5	20	63	6	1	7	1	11
44	Malfa	1	—	1	13	2	2	4	21	1	—	1	—	—
45	Malvagna	—	1	1	22	4	5	3	34	1	1	2	1	8
46	Mandanici	3	—	3	18	—	2	1	21	1	—	1	—	—
47	Mazzarrà Sant'Andrea	1	—	1	27	3	2	4	36	2	1	3	1	8
48	Merì	—	—	—	25	—	4	10	39	—	—	—	—	—
49	MESSINA	237	180	417	2.147	1.096	916	1.304	5.463	1.844	891	2.735	45	1.919
50	Milazzo	38	14	52	324	92	66	47	529	66	23	89	15	393
51	Militello Rosmarino	—	—	—	22	2	—	4	28	—	11	11	—	—
52	Mirto	1	—	1	28	7	8	5	48	2	4	6	—	—
53	Mistretta	12	—	12	78	35	27	17	157	17	7	24	1	18
54	Mòio Alcántara	—	1	1	15	3	7	2	27	—	—	—	—	—
55	Monforte San Giorgio	13	1	14	49	16	6	2	73	26	—	26	—	—
56	Mongiuffi Melia	—	—	—	14	3	1	3	21	2	1	3	—	—
57	Montagnareale	—	—	—	32	1	2	3	38	1	4	5	—	—
58	Montalbano Elicona	5	—	5	72	7	8	4	91	4	—	4	2	31
59	Motta Camastra	2	2	4	15	3	3	1	22	4	—	4	—	—
60	Motta d'Affermo	1	—	1	16	1	1	3	21	6	—	6	—	—
61	Naso	1	4	5	66	10	7	16	99	43	15	58	2	23
62	Nizza di Sicilia	2	1	3	32	7	10	13	62	13	61	74	1	17
63	Novara di Sicilia	2	—	2	55	15	8	21	99	5	6	11	—	—
64	Oliveri	1	—	1	21	2	2	5	30	5	—	5	—	—
65	Pace del Mela	7	5	12	70	19	21	20	130	8	7	15	—	—
66	Pagliara	—	1	1	20	7	4	4	35	5	12	17	—	—
67	Patti	17	6	23	197	42	26	34	299	24	11	35	3	90
68	Pettineo	—	—	—	14	2	5	—	21	9	—	9	—	—
69	Piràmò	2	—	2	68	20	14	33	135	18	19	37	1	46
70	Raccuja	1	—	1	34	9	5	3	51	—	—	—	—	—
71	Reitano	—	1	1	7	—	1	3	11	—	—	—	—	—
72	Roccafiorita	—	—	—	2	1	—	—	3	—	—	—	—	—
73	Roccalumera	7	4	11	60	10	13	6	89	8	8	16	1	12
74	Roccavaldina	—	—	—	22	6	1	1	30	1	15	16	—	—
75	Roccella Valdèmone	—	1	1	17	1	3	—	21	—	—	—	—	—
76	Rodi Milici	2	—	2	25	7	3	3	38	4	6	10	1	14
77	Rometta	1	2	3	57	12	11	31	111	10	6	16	1	6
78	San Filippo del Mela	4	1	5	119	18	9	10	156	10	20	30	—	—
79	San Fratello	—	—	—	66	16	9	8	99	2	1	3	1	14
80	San Marco d'Alunzio	2	4	6	81	13	19	16	129	41	5	46	2	50

Messina

ESERCIZI PUBBLICI							RIVEN- DITE DI TABAC- CHI	CONCES- SIONI DI FARMA- CIE — APERTE	SERVIZI				Numero d'ordine	
Risto- ranti, trattorie, osterie, tavole calde	Bar, caffè, gelate- rie, birrerie	Sale da ballo, gioco e bigliar- do	Stabili- menti balneari fissi e piscine	Alber- ghi diurni e bagni pubblici	Rimesse e noleggi, stallaggi	Totale			Saloni da parrucchiere e barbieri			Lavan- derie, tintorie e stirerie		Agenzie di me- diazione, richiesta di certi- ficati, copiste- rie e simili
									per uomo	per signora e misti	Totale			

MESSINA

5	9	—	—	—	—	14	2	1	—	1	1	—	—	16
1	4	—	—	—	—	14	7	1	—	2	—	—	—	17
4	7	—	—	—	—	11	4	1	—	5	—	—	—	18
—	1	—	—	—	—	1	1	—	—	3	—	—	—	19
1	5	—	—	—	—	6	3	—	4	1	—	—	—	20
—	—	—	—	—	—	—	—	—	—	—	—	—	—	—
7	2	—	—	—	—	13	3	1	3	—	—	1	—	21
—	5	—	—	—	—	5	3	1	6	—	—	—	—	22
—	3	—	—	—	—	3	2	1	2	—	—	—	—	23
6	5	—	—	—	—	12	5	1	1	1	—	—	—	24
2	—	—	—	—	—	9	2	1	1	1	—	—	—	25
—	—	—	—	—	—	—	—	—	—	—	—	—	—	—
2	12	1	—	—	—	18	4	1	9	5	14	3	—	26
5	2	—	—	—	—	10	1	—	1	1	7	1	—	27
5	8	—	—	—	—	16	3	—	5	2	7	2	—	28
—	4	1	—	—	—	10	5	1	4	1	5	1	—	29
1	4	—	—	—	—	7	1	1	3	1	4	—	—	30
—	—	—	—	—	—	—	—	—	—	—	—	—	—	—
8	7	—	—	—	—	15	3	1	7	—	7	—	—	31
2	2	—	—	—	—	5	1	—	—	—	—	—	—	32
35	11	—	—	—	—	52	9	2	14	11	25	3	—	33
31	13	—	—	—	—	53	13	2	6	5	11	3	—	34
—	3	—	—	—	—	6	2	1	3	1	4	—	—	35
—	—	—	—	—	—	—	—	—	—	—	—	—	—	—
2	7	—	—	—	—	14	4	1	6	—	6	—	—	36
2	4	—	—	—	—	6	2	1	2	—	2	—	—	37
—	2	—	—	—	—	2	1	—	—	—	—	—	—	38
12	4	—	—	—	—	20	3	1	5	3	8	—	—	39
—	5	—	—	—	—	8	5	1	—	—	—	2	—	40
—	—	—	—	—	—	—	—	—	—	—	—	—	—	—
—	3	—	—	—	—	3	2	1	3	2	3	—	—	41
57	62	—	—	—	—	132	23	4	32	2	34	3	—	42
10	2	1	—	—	—	16	2	1	2	1	3	—	—	43
—	2	—	—	—	—	2	2	1	—	—	—	—	—	44
3	3	—	—	—	—	8	1	1	5	—	5	—	—	45
—	—	—	—	—	—	—	—	—	—	—	—	—	—	—
1	2	—	—	—	—	4	1	1	1	—	1	—	—	46
8	4	—	—	—	—	12	3	1	6	2	8	—	—	47
2	2	—	—	—	—	4	2	1	4	2	6	—	—	48
375	336	32	8	3	104	858	216	53	429	211	640	98	21	49
51	27	6	4	—	10	98	27	5	82	30	112	18	3	50
—	—	—	—	—	—	—	—	—	—	—	—	—	—	—
2	3	—	—	—	—	8	3	1	3	—	3	—	—	51
11	6	—	—	—	—	21	3	1	3	2	5	—	—	52
11	8	1	—	—	—	4	4	1	3	3	5	—	2	53
1	2	—	—	—	—	25	7	3	10	3	13	2	1	54
3	7	—	—	—	—	5	1	—	3	1	4	—	—	55
—	—	—	—	—	—	—	—	—	—	—	—	—	—	—
2	3	—	—	—	—	10	4	1	5	3	8	—	—	56
10	3	—	—	—	—	5	2	1	—	—	—	—	—	57
16	10	—	—	—	—	13	6	1	4	1	5	—	—	58
1	5	—	—	—	—	30	7	1	7	3	10	1	—	59
—	1	—	—	—	—	8	3	—	2	1	3	—	—	60
—	2	—	—	—	—	2	2	—	3	—	3	—	—	—
—	—	—	—	—	—	—	—	—	—	—	—	—	—	—
37	7	—	—	—	—	54	13	2	8	4	12	—	—	61
13	4	2	—	—	—	21	4	1	5	1	6	—	—	62
18	7	—	—	—	—	27	7	1	5	2	7	—	—	63
3	2	—	—	—	—	6	2	1	4	2	6	1	—	64
9	6	—	—	—	—	22	6	2	5	4	9	1	—	65
—	—	—	—	—	—	—	—	—	—	—	—	—	—	—
—	4	—	—	—	—	4	2	1	3	3	6	—	—	66
45	15	3	—	—	—	63	26	4	30	12	42	5	2	67
1	2	—	—	—	—	8	2	1	2	2	4	—	—	68
28	10	—	—	—	—	44	11	2	12	4	16	—	—	69
20	2	—	—	—	—	22	4	—	3	1	4	—	—	70
—	—	—	—	—	—	—	—	—	—	—	—	—	—	—
3	1	—	—	—	—	4	4	1	2	—	2	—	—	71
—	1	—	—	—	—	1	1	—	—	—	—	—	—	72
7	11	—	—	—	—	19	6	1	6	2	8	—	—	73
2	4	—	—	—	—	8	3	1	2	2	4	—	—	74
—	2	—	—	—	—	4	2	1	3	—	3	—	—	75
—	—	—	—	—	—	—	—	—	—	—	—	—	—	—
1	2	2	—	—	—	5	3	1	3	—	3	—	—	76
7	8	—	—	—	—	18	11	2	7	—	9	—	—	77
2	—	—	—	—	—	16	9	2	11	—	15	—	—	78
16	7	—	—	—	—	23	4	2	8	—	12	1	—	79
10	9	—	—	—	—	27	5	2	9	—	13	2	—	80

SICILIA

Numero d'ordine	COMUNI	COMMERCIO FISSO							COMMERCIO AMBULANTE			ALBERGHI, PENSIONI E LOCANDE ALL'1-1-1973		
		All'ingrosso			Al minuto				Alimen- tari	Non ali- men- tari	Totale	Eser- cizi	Letti	
		ali- men- tari	non ali- men- tari	Totale	ali- men- tari	tessuti e arti- coli abbi- glia- mento	mobili, appa- recchi e mate- riali per la casa	pro- dotti e arti- coli vari						Totale
81	San Pier Niceto	22	1	23	62	8	7	13	90	12	2	14	—	—
82	San Piero Patti	1	2	3	55	23	15	17	110	5	9	14	—	—
83	San Salvatore di Fitalia	1	—	1	39	10	9	9	67	1	—	1	—	—
84	Santa Domenica Vittoria	1	—	1	10	3	3	11	27	—	—	—	—	—
85	Sant'Agata di Militello	15	15	30	182	43	29	49	303	49	28	77	7	237
86	Sant'Alèssio Siculo	—	—	—	17	3	—	12	32	17	15	32	3	230
87	Santa Lucia del Mela	3	1	4	72	12	8	14	106	27	2	29	1	21
88	Santa Marina Salina	3	—	3	21	2	3	6	32	6	—	6	4	98
89	Sant'Angelo di Brolo	3	—	3	82	16	11	5	114	—	15	15	1	9
90	Santa Teresa di Riva	22	2	24	58	18	17	10	103	16	14	30	1	6
91	San Teodoro	—	—	—	19	7	8	6	40	9	6	15	1	10
92	Santo Stefano di Camastra	5	3	8	80	13	24	15	132	35	13	49	2	38
93	Saponara	1	1	2	76	18	19	5	118	7	9	16	—	—
94	Savoca	1	—	1	28	1	1	11	41	5	1	6	—	—
95	Scaletta Zanglea	2	1	3	40	4	5	5	54	20	17	37	—	—
96	Sinagra	1	—	1	29	13	7	11	60	2	—	2	—	—
97	Spadafora	11	3	14	59	24	8	30	121	58	—	58	2	20
98	Taormina	9	5	14	233	96	43	39	411	13	5	110	4	4.410
99	Terme Vigliatore	8	3	11	79	4	11	8	102	3	—	3	4	380
100	Torregrotta	11	—	11	83	20	10	20	133	5	7	12	—	—
101	Tortorici	7	4	11	83	22	16	12	133	6	9	15	—	—
102	Tripi	2	—	2	24	1	3	4	32	3	1	4	—	—
103	Tusa	2	—	2	76	9	17	25	127	7	6	13	5	145
104	Ucria	1	—	1	36	12	12	17	77	—	3	3	—	—
105	Valdina	1	1	2	21	3	4	3	31	3	5	8	—	—
106	Venètico	1	—	1	44	4	7	3	58	4	2	6	—	—
107	Villafranca Tirrena	2	3	5	68	19	18	33	138	13	8	21	1	16
TOTALE DELLA PROVINCIA		637	331	968	7.917	2.442	2.015	2.658	15.032	3.014	1.656	4.670	324	11.692

Segue Provincia di

Provincia di														
1	AGRIGENTO	53	28	81	366	131	76	182	755	125	53	178	14	728
2	Alessandria della Rocca	3	7	10	44	20	8	23	95	8	27	35	1	22
3	Aragona	3	2	5	78	28	9	66	181	15	17	32	—	—
4	Bivona	3	1	4	55	15	20	9	99	15	4	19	3	34
5	Burgio	—	1	1	56	14	6	3	79	8	4	12	—	—
6	Calamònci	1	1	2	15	1	1	1	18	—	—	—	—	—
7	Caltabellotta	3	—	3	53	18	11	24	106	21	1	22	—	—
8	Camastra	—	1	1	29	5	4	8	46	1	3	4	—	—
9	Cammarata	2	—	2	63	14	1	14	82	1	—	1	2	50
10	Campobello di Licata	4	3	7	98	26	23	30	177	101	22	123	—	—
11	Canicattì	35	14	49	295	101	69	87	552	142	170	312	3	53
12	Castelèrmini	15	2	17	165	19	20	39	243	84	27	111	—	—
13	Castrofilippo	3	2	5	22	8	4	11	45	6	2	8	—	—
14	Cattolica Eraclea	1	—	1	51	44	11	23	129	20	12	32	1	23
15	Cianciana	—	4	4	52	25	8	25	110	2	4	6	1	8
16	Comitini	1	—	1	11	1	2	1	15	5	2	7	—	—
17	Favara	10	6	16	225	79	47	77	428	88	72	160	—	—
18	Grotte	3	10	13	51	30	12	22	115	35	75	110	—	—
19	Jòppolo Giancaxio	—	1	1	16	—	4	1	21	2	1	3	—	—
20	Lampedusa e Linosa	3	2	5	43	88	24	5	160	3	2	5	3	154
21	Licata	23	18	41	298	221	48	41	608	144	30	174	5	140
22	Lucca Sicula	1	—	1	29	4	4	3	40	—	—	—	—	—
23	Menfi	8	7	15	112	27	23	39	201	6	21	27	1	11
24	Montallegro	1	1	2	25	4	5	11	45	19	8	27	1	10
25	Montevago	4	12	16	41	11	8	18	78	7	1	8	1	18
26	Naro	16	5	21	132	30	16	33	211	31	12	43	—	—
27	Palma di Montechiaro	17	10	27	174	44	47	25	290	34	13	47	—	—
28	Porto Empèdocle	19	5	24	167	59	25	28	279	48	15	63	3	203
29	Racalmuto	4	1	5	74	19	6	54	153	91	80	171	—	—
30	Raffadali	9	—	9	88	34	20	36	178	24	13	37	1	3

Messina - Agrigento

ESERCIZI PUBBLICI							RIVEN- DITE DI TABAC- CHI	CONCES- SIONI DI FARMA- CIE — APERTE	SERVIZI					Numero d'ordine
Ristoranti, trattorie, osterie, tavole calde	Bar, caffè, gelaterie, birrerie	Sale da ballo, gioco e bigliardo	Stabili- menti balneari fissi e piscine	Alberghi diurni e bagni pubblici	Rimesse e noleggi, stallaggi	Totale			Saloni da parrucchiere e barbieri			Lavanderie, tintorie e stirerie	Agenzie di mediazione, richiesta di certificati, copisterie e simili	
									per uomo	per signora e misti	Totale			

MESSINA

5	7	—	—	—	—	12	4	1	4	3	7	—	—	81
22	7	—	—	—	—	29	8	2	9	3	12	2	—	82
1	6	—	—	—	4	11	4	1	4	2	6	1	—	83
—	3	—	—	—	—	3	1	1	2	1	3	—	—	84
29	23	3	—	—	1	56	15	3	15	7	22	4	5	85
3	5	—	2	—	2	12	3	1	3	2	5	1	—	86
14	9	—	—	—	7	30	6	2	9	4	13	1	—	87
6	4	—	—	—	2	12	2	1	1	—	1	—	—	88
36	5	—	—	—	—	41	12	2	7	4	11	2	—	89
—	6	—	—	—	—	6	8	2	14	6	20	4	1	90
3	3	—	—	—	—	6	2	1	3	—	3	—	—	91
2	17	2	—	—	—	32	6	2	7	5	12	2	—	92
10	8	—	1	1	9	21	7	2	8	2	10	—	—	93
6	2	—	—	—	—	8	5	1	—	—	—	—	—	94
3	4	—	—	—	3	10	4	2	4	4	8	1	—	95
13	3	—	—	—	3	19	3	1	2	2	4	1	—	96
4	10	1	—	—	4	20	6	2	1	5	6	2	—	97
45	58	9	14	—	23	147	12	2	9	18	27	3	—	98
7	12	1	1	—	9	31	7	2	9	3	12	—	—	99
2	7	—	—	—	3	12	4	1	10	4	14	1	—	100
40	13	—	—	—	10	63	15	2	6	2	8	2	—	101
—	6	—	—	—	8	14	5	1	1	1	1	—	—	102
5	13	—	—	—	9	27	6	2	7	6	13	—	—	103
9	3	—	—	—	4	16	2	2	2	4	4	—	—	104
3	2	—	—	—	—	5	3	1	3	—	3	—	—	105
2	2	1	—	—	—	5	3	1	5	3	8	—	—	106
13	13	1	1	—	5	33	7	1	10	3	13	3	—	107
1.354	1.121	80	37	10	404	3.006	791	198	1.096	507	1.603	213	44	

AGRIGENTO

68	93	2	—	3	14	180	42	11	44	21	65	16	16	1
4	6	—	—	—	4	14	3	2	6	2	8	1	—	2
26	4	—	—	—	12	42	9	3	7	2	9	1	—	3
3	6	2	—	—	—	11	4	2	5	1	6	1	—	4
2	5	—	—	—	4	11	4	1	6	2	8	1	—	5
—	2	—	—	—	—	2	1	1	2	—	2	—	—	6
—	9	1	—	—	—	10	5	2	9	4	13	—	—	7
1	3	—	—	—	—	4	2	1	2	2	4	—	—	8
3	8	—	—	—	4	15	6	1	4	1	5	—	—	9
5	16	6	—	1	9	37	6	3	10	8	18	2	—	10
16	29	4	—	2	—	51	19	7	38	12	50	4	1	11
13	6	1	—	—	2	22	9	3	11	4	15	1	3	12
1	5	—	—	—	—	6	3	1	3	—	3	—	—	13
1	6	—	—	—	5	12	6	2	5	2	7	1	—	14
3	5	1	—	—	—	9	4	2	3	2	5	1	2	15
3	2	—	—	—	2	7	2	1	1	—	1	—	—	16
24	24	8	—	1	10	67	16	6	22	8	30	7	7	17
3	7	2	—	—	—	12	6	2	8	3	11	1	2	18
—	2	—	—	—	4	6	1	1	2	—	2	—	—	19
12	10	4	—	—	—	26	5	1	6	1	7	1	—	20
67	68	1	—	2	2	140	21	9	30	10	40	10	2	21
—	3	—	—	—	4	7	1	1	2	1	3	—	—	22
3	12	—	2	—	5	22	11	3	14	2	16	2	—	23
4	5	2	—	—	2	13	3	1	3	2	5	1	—	24
1	3	—	—	—	3	7	2	1	6	1	7	1	—	25
12	8	—	—	1	11	32	10	3	17	9	26	4	1	26
10	21	6	—	1	2	40	7	4	26	6	32	5	1	27
17	21	—	3	—	16	57	12	4	20	7	27	3	—	28
6	7	—	—	—	7	20	7	3	8	1	9	3	—	29
7	9	—	—	—	1	17	5	3	13	5	18	—	—	30

SICILIA

Numero d'ordine	COMUNI	COMMERCIO FISSO							COMMERCIO AMBULANTE			ALBERGHI, PENSIONI E LOCANDE ALL'1-1-1973		
		All'ingrosso			Al minuto				Alimen- tari	Non ali- men- tari	Totale	Eser- cizi	Letti	
		ali- men- tari	non ali- men- tari	Totale	ali- men- tari	tessuti e arti- coli abbi- glia- mento	mobili, appa- recchi e mate- riali per la casa	pro- dotti e articoli vari						Totale
31	Ravanusa	3	1	4	97	26	28	27	178	61	21	82	1	8
32	Realmondo	2	4	6	48	4	6	1	59	12	2	14	—	—
33	Ribera	11	5	16	158	44	39	76	317	9	19	28	3	114
34	Sambuca di Sicilia	6	9	15	89	10	15	41	155	29	2	31	2	19
35	San Biagio Platani	2	6	8	143	83	51	20	297	16	8	24	1	6
36	San Giovanni Gemini	6	—	6	84	20	13	17	134	29	4	33	—	—
37	Santa Elisabetta	1	—	1	32	8	8	2	50	5	6	11	—	—
38	Santa Margherita di Bèl.	9	2	11	138	44	18	10	210	18	14	32	—	—
39	Sant'Angelo Muxaro	1	1	2	21	6	—	2	29	3	10	13	—	—
40	Santo Stefano Quisquina	3	1	4	62	19	17	17	115	16	9	25	—	—
41	Sciacca	24	15	39	316	64	127	97	604	122	59	181	6	388
42	Siculiana	2	2	4	45	20	14	9	88	15	10	25	—	—
43	Villafraanca Sicula	—	—	—	17	2	2	4	25	1	1	2	—	—
	TOTALE DELLA PROVINCIA	315	190	505	4.178	1.470	900	1.262	7.810	1.422	856	2.278	53	1.992

Segue Provincia di

1	Acquaviva Platani	2	—	2	37	6	10	11	64	7	1	8	—	—
2	Bompensiere	—	—	—	11	1	1	4	17	1	9	10	—	—
3	Butera	5	2	7	58	18	17	12	105	9	4	13	1	27
4	CALTANISSETTA	10	30	40	440	324	59	108	931	352	398	750	11	495
5	Campofranco	—	—	—	56	19	11	19	105	13	5	18	1	6
6	Dèlia	3	2	5	70	13	12	15	110	4	2	6	—	—
7	Gela	21	10	31	385	195	151	127	858	146	82	228	9	556
8	Marianòpoli	3	3	6	42	12	8	7	69	5	1	6	—	—
9	Mazzerano	—	5	5	79	47	24	32	182	19	8	27	—	—
10	Milena	1	—	1	37	10	12	6	65	7	3	10	—	—
11	Montedoro	2	1	3	18	4	5	8	35	6	—	6	—	—
12	Mussomeli	7	13	20	88	34	31	44	197	13	19	32	1	14
13	Niscemi	9	1	10	128	56	32	74	290	66	65	131	1	16
14	Resuttano	—	7	7	50	10	3	8	71	10	6	16	1	13
15	Riesi	3	9	12	100	39	33	44	216	18	15	33	1	9
16	San Cataldo	15	4	19	174	55	47	102	378	19	10	29	—	—
17	Santa Caterina Villarmosa	4	—	4	79	22	21	20	142	17	8	25	1	12
18	Serradifalco	6	3	9	69	23	16	21	129	24	14	38	1	17
19	Sommatino	4	—	4	81	15	22	21	139	13	5	18	1	9
20	Sutera	5	2	7	54	7	3	5	69	5	4	9	—	—
21	Vallelunga Pratameno	8	1	9	63	12	22	12	109	26	14	40	—	—
22	Villalba	2	1	3	27	4	11	12	54	3	7	10	—	—
	TOTALE DELLA PROVINCIA	110	94	204	2.146	926	551	712	4.335	783	680	1.463	29	1.174

Provincia di

1	Agira	4	4	8	73	33	20	49	175	20	20	40	1	18
2	Aidone	5	1	6	62	32	18	22	134	—	3	3	—	—
3	Assoro	2	4	6	38	12	5	6	61	6	1	7	—	—
4	Barranca	8	2	10	104	36	28	25	193	13	4	17	—	—
5	Calascibetta	5	2	7	60	14	16	10	100	15	5	20	—	—
6	Catenanuova	1	2	3	46	1	10	2	59	6	9	15	—	—
7	Centuripe	2	—	2	54	16	14	26	110	9	5	14	1	6
8	Cerami	1	2	3	37	14	9	26	66	4	4	8	—	—
9	ENNA	21	6	27	254	112	73	102	541	37	21	58	7	340
10	Gagliano Castelferrato	2	1	3	37	19	13	10	79	8	4	12	—	—
11	Leonforte	7	10	17	84	36	24	39	183	28	14	42	2	30
12	Nicosia	9	3	12	84	44	41	30	199	38	12	50	3	43
13	Nissoria	3	1	4	26	5	6	3	40	9	3	12	—	—
14	Piazza Armerina	7	21	28	148	87	53	77	365	38	54	92	5	264
15	Pietraperzia	8	—	8	71	27	15	21	134	8	7	15	—	—

Provincia di

1	Agira	4	4	8	73	33	20	49	175	20	20	40	1	18
2	Aidone	5	1	6	62	32	18	22	134	—	3	3	—	—
3	Assoro	2	4	6	38	12	5	6	61	6	1	7	—	—
4	Barranca	8	2	10	104	36	28	25	193	13	4	17	—	—
5	Calascibetta	5	2	7	60	14	16	10	100	15	5	20	—	—
6	Catenanuova	1	2	3	46	1	10	2	59	6	9	15	—	—
7	Centuripe	2	—	2	54	16	14	26	110	9	5	14	1	6
8	Cerami	1	2	3	37	14	9	26	66	4	4	8	—	—
9	ENNA	21	6	27	254	112	73	102	541	37	21	58	7	340
10	Gagliano Castelferrato	2	1	3	37	19	13	10	79	8	4	12	—	—
11	Leonforte	7	10	17	84	36	24	39	183	28	14	42	2	30
12	Nicosia	9	3	12	84	44	41	30	199	38	12	50	3	43
13	Nissoria	3	1	4	26	5	6	3	40	9	3	12	—	—
14	Piazza Armerina	7	21	28	148	87	53	77	365	38	54	92	5	264
15	Pietraperzia	8	—	8	71	27	15	21	134	8	7	15	—	—

Agrigento - Caltanissetta - Enna

ESERCIZI PUBBLICI							RIVEN- DITE DI TABAC- CHI	CONCES- SIONI DI FARMA- CIE — APERTE	SERVIZI					Numero d'ordine
Ristor- ranti, trattorie, osterie, tavole calde	Bar, caffè, gelate- rie, birrerie	Sale da ballo, gioco e bigliar- do	Stabili- menti balneari fissi e piscine	Alber- ghi diurni e bagni pubblici	Rimesse e noleggi, stallaggi	Totale			Saloni da parrucchiere e barbieri			Lavan- derie, tintorie e stirerie	Agenzie di me- diazione, richiesta di certi- ficati, copiste- rie e simili	
									per uomo	per signora e misti	Totale			

AGRIGENTO

4	8	7	—	1	1	21	9	3	8	8	16	4	—	31
5	6	—	1	—	5	17	2	1	4	2	6	1	—	32
5	19	4	1	1	13	43	13	4	18	7	25	5	—	33
7	9	—	—	—	—	16	8	3	13	7	20	2	6	34
6	4	—	—	—	—	10	3	1	8	1	9	1	—	35
6	10	—	—	—	3	19	5	2	10	6	16	2	—	36
4	5	1	—	—	5	16	2	1	1	—	1	—	—	37
4	8	—	—	—	7	19	4	2	11	—	11	2	—	38
1	2	—	—	—	—	3	2	1	2	—	2	—	—	39
4	8	—	—	—	—	12	4	2	11	3	14	1	—	40
28	35	8	2	—	18	91	22	9	34	15	49	6	6	41
2	7	—	—	—	7	16	5	2	6	1	7	2	—	42
1	2	—	—	—	2	5	1	1	4	1	5	—	—	43
393	528	60	9	13	184	1.187	312	117	463	170	633	93	47	

CALTANISSETTA

—	2	—	—	—	2	4	3	1	3	1	4	—	—	1
2	1	—	—	—	—	3	1	1	1	—	1	—	—	2
2	8	1	2	—	—	13	7	2	7	6	13	—	—	3
118	167	6	2	2	7	300	55	16	71	52	123	12	3	4
5	9	3	—	—	—	17	4	1	7	2	9	2	—	5
4	10	1	—	—	—	15	4	2	3	3	6	1	1	6
35	111	16	2	1	3	168	27	16	70	45	115	16	7	7
1	4	—	—	—	—	5	3	1	6	2	8	—	—	8
6	9	—	—	—	—	15	9	4	17	4	21	2	3	9
1	5	—	—	—	5	11	5	1	4	1	5	1	—	10
2	4	—	—	—	4	10	2	1	2	2	4	—	—	11
6	27	—	—	—	—	33	11	3	15	7	22	5	4	12
5	25	4	—	—	1	35	10	6	43	10	53	7	1	13
3	5	—	—	—	—	8	4	1	4	—	4	—	—	14
4	12	—	—	—	11	27	9	3	16	4	20	3	1	15
21	28	—	—	—	4	53	15	4	15	16	31	—	—	16
6	9	2	—	—	5	22	8	2	11	5	16	2	—	17
10	8	1	—	—	6	25	6	2	14	5	19	1	—	18
5	15	—	—	—	—	20	5	2	8	3	11	—	2	19
5	4	—	—	—	—	9	3	1	1	4	5	—	—	20
3	6	—	—	—	7	16	3	1	9	2	11	—	—	21
2	3	2	—	—	—	7	3	1	2	1	3	—	—	22
246	472	36	4	3	55	816	197	72	329	175	504	53	22	

ENNA

19	10	—	—	—	—	29	10	3	21	5	26	2	1	1
5	7	—	—	—	8	20	6	2	12	4	16	2	—	2
7	9	—	—	—	4	20	6	1	—	—	—	—	—	3
7	16	—	—	—	2	25	7	3	14	8	22	4	—	4
5	7	—	—	—	—	12	6	1	7	3	10	2	—	5
6	9	2	—	—	—	17	5	1	5	2	7	1	—	6
4	9	—	—	—	—	13	6	3	14	4	18	2	—	7
2	5	—	—	—	3	10	4	1	4	2	6	—	—	8
29	52	9	—	1	5	96	27	6	33	16	49	10	—	9
5	8	—	—	—	—	13	2	1	6	3	9	1	—	10
12	11	—	—	—	10	33	9	4	15	10	25	2	1	11
21	14	—	—	3	1	39	16	5	21	8	29	4	1	12
3	4	—	—	—	3	10	4	1	3	—	3	1	—	13
26	32	1	—	1	1	61	15	6	30	14	44	4	5	14
5	11	1	—	—	8	25	8	3	11	5	16	2	—	15

SICILIA

Numero d'ordine	COMUNI	COMMERCIO FISSO							COMMERCIO AMBULANTE			ALBERGHI, PENSIONI E LOCANDE ALL'1-1-1973	
		All'ingrosso			Al minuto				Alimen- tari	Non ali- men- tari	Totale	Eser- cizi	Letti
		ali- men- tari	non ali- men- tari	Totale	ali- men- tari	tessuti e arti- coli abbi- glia- mento	mobili, appa- recchi e mate- riali per la casa	pro- dotti e articoli vari					

Segue Provincia di

16	Regalbuto	9	9	18	71	27	28	17	143	26	14	40	—	—
17	Sperlinga	—	—	—	13	5	7	8	33	1	2	3	—	—
18	Troina	10	14	24	96	44	23	48	211	24	4	28	1	17
19	Valguarnera Caropepe	3	—	3	70	55	19	21	165	20	23	43	—	—
20	Villarosa	2	1	3	41	25	24	24	102	5	2	7	3	42
	TOTALE DELLA PROVINCIA	109	83	192	1.469	644	434	566	3.113	315	211	526	23	760

Provincia di

1	Aci Bonaccorsi	—	—	—	28	4	5	3	40	41	9	50	—	—
2	Aci Castello	1	2	3	130	21	13	13	177	50	6	56	5	265
3	Aci Catena	—	—	—	74	13	11	18	116	45	21	66	—	—
4	Acireale	20	5	25	395	180	88	159	822	124	80	204	5	279
5	Aci Sant'Antonio	72	—	72	58	8	3	22	91	92	12	104	—	—
6	Adrano	10	1	11	197	82	51	68	398	27	46	73	1	22
7	Belpasso	—	—	—	140	26	44	45	255	38	15	53	1	26
8	Biancavilla	2	—	2	134	20	32	47	233	15	20	35	—	—
9	Bronte	10	1	11	105	82	22	36	245	8	19	27	1	13
10	Calatabiano	3	—	3	55	11	6	12	84	12	18	30	—	—
11	Caltagirone	45	8	53	210	207	78	91	586	67	104	171	2	67
12	Camporotondo Etneo	—	—	—	8	3	1	1	13	2	—	2	—	—
13	Castel di Iudica	2	—	2	42	8	14	31	95	4	4	8	—	—
14	Castiglione di Sicilia	—	3	3	51	10	4	10	75	—	5	5	—	—
15	CATANIA	87	264	351	2.440	826	516	1.849	5.631	1.054	1.379	2.433	69	2.546
16	Fiumefreddo di Sicilia	3	—	3	61	12	13	12	98	9	16	25	1	17
17	Giarre	23	10	33	238	143	96	66	543	42	32	74	2	55
18	Grammichele	—	—	—	79	11	17	25	132	38	24	62	—	—
19	Gravina di Catania	4	10	14	114	15	10	14	153	4	12	16	1	64
20	Licodia Eubea	3	—	3	27	32	9	28	96	1	4	5	—	—
21	Linguaglossa	2	—	2	56	19	21	23	119	24	14	38	1	16
22	Maletto	—	—	—	46	9	5	3	63	6	5	11	—	—
23	Mascali	15	1	16	104	11	15	24	154	13	13	26	1	13
24	Mascalucia	2	—	2	58	8	4	10	80	1	5	6	—	—
25	Militello in Val di Catania	1	2	3	90	32	26	15	163	24	23	47	1	8
26	Milo	—	1	1	8	2	3	2	15	1	1	2	3	59
27	Mineo	—	—	—	37	20	9	25	91	23	4	27	—	—
28	Mirabella Imbaccari	1	—	1	52	16	12	19	99	11	21	32	—	—
29	Misterbianco	5	7	12	205	43	44	23	315	42	20	62	1	180
30	Motta Sant'Anastasia	—	—	—	58	8	6	6	78	—	2	2	—	—
31	Nicosi	—	—	—	53	19	11	10	93	17	3	20	4	161
32	Palagonia	—	—	—	97	30	27	36	190	33	27	60	—	—
33	Paternò	33	—	33	411	128	76	150	765	66	217	283	2	88
34	Pedara	—	—	—	47	9	6	7	69	11	—	11	1	157
35	Piedimonte Etneo	1	—	1	32	16	8	5	61	9	5	14	—	10
36	Raddusa	—	—	—	53	11	6	16	86	12	18	30	1	9
37	Ramacca	5	6	11	74	13	17	15	119	16	14	30	—	—
38	Randazzo	3	—	3	92	38	15	34	179	4	6	10	2	35
39	Riposto	16	16	32	96	35	12	26	169	41	18	59	—	—
40	San Cono	—	—	—	27	6	4	6	43	4	8	12	—	—
41	San Giovanni la Punta	9	1	10	66	28	17	34	145	19	11	30	1	28
42	San Gregorio di Catania	6	16	22	37	5	4	6	52	5	1	6	1	73
43	San Michele di Ganzaria	—	1	1	26	8	5	11	50	10	8	18	—	—
44	San Pietro Clarenza	1	—	1	17	2	5	3	27	3	—	3	—	—
45	Sant'Agata li Battiati	3	—	3	33	6	5	2	46	5	4	9	4	118
46	Sant'Alfio	—	—	—	19	4	5	1	29	2	—	2	—	—
47	Santa Maria di Licodia	—	—	—	45	5	11	10	71	3	5	8	—	—
48	Santa Venerina	7	—	7	58	10	10	20	98	18	2	20	—	—
49	Scordia	10	13	23	61	20	10	32	123	3	16	19	—	—
50	Trecastagni	3	—	3	48	9	7	17	81	22	17	39	1	29
51	Tremestieri Etneo	2	—	2	114	20	13	34	181	3	1	4	—	—
52	Valverde	2	2	4	36	8	8	10	62	7	2	9	—	—
53	Viagrande	9	—	9	47	13	6	21	87	85	11	96	1	80
54	Vizzini	—	—	—	43	25	10	30	108	26	24	50	—	—
55	Zafferana Etnea	17	—	17	79	20	24	18	141	52	22	74	7	328
	TOTALE DELLA PROVINCIA	438	370	808	7.011	2.370	1.500	3.254	14.135	2.294	2.374	4.668	121	4.746

Enna - Catania

ESERCIZI PUBBLICI							RIVEN- DITE DI TABAC- CHI	CONCES- SIONI DI FARMA- CIE — APERTE	SERVIZI					Numero d'ordine
Ristoranti, trattorie, osterie, tavole calde	Bar, caffè, gelate- rie, birrerie	Sale da ballo, gioco e bigliar- do	Stabili- menti balneari fissi e piscine	Alber- ghi diurni e bagni pubblici	Rimesse e noleggi, stallaggi	Totale			Saloni da parrucchiere e barbieri			Lavan- derie, tintorie e stirerie	Agenzie di me- diatione, richiesta di certi- ficati, copiste- rie e simili	
									per uomo	per signora e misti	Totale			
5	10	—	—	—	—	15	6	3	11	6	17	—	—	16
1	2	—	—	—	4	7	5	1	3	—	3	—	—	17
14	14	—	—	1	12	41	11	3	17	8	25	2	2	18
7	9	—	—	—	11	27	8	3	14	5	19	2	1	19
5	8	—	—	—	9	22	7	2	5	2	7	3	—	20
188	247	13	—	6	81	535	168	53	246	105	351	44	11	
ENNA														
—	4	—	—	—	—	4	2	1	3	1	4	—	—	1
30	20	4	2	—	5	61	8	4	10	5	15	2	—	2
9	10	—	—	1	1	21	10	2	14	2	16	2	—	3
58	59	4	1	2	23	147	52	9	65	27	92	18	10	4
2	4	—	—	—	4	10	7	1	8	2	10	2	—	5
13	34	4	—	—	—	51	18	8	44	9	53	9	3	6
7	28	—	—	—	13	46	13	3	20	8	28	5	—	7
8	15	—	—	—	—	23	11	6	22	7	29	5	2	8
37	19	2	—	—	1	59	19	4	16	7	23	3	1	9
5	11	1	—	—	—	18	6	2	7	4	11	2	—	10
19	46	—	—	—	6	71	40	10	61	31	92	7	4	11
1	1	—	—	—	2	4	2	1	2	—	2	—	—	12
—	16	—	—	—	7	23	7	2	8	3	11	—	—	13
1	7	—	—	—	—	8	10	3	4	1	5	1	—	14
574	724	41	43	4	287	1.653	242	76	427	323	750	155	282	15
4	8	—	—	—	—	12	12	2	13	3	16	2	—	16
40	33	—	—	—	5	78	26	7	31	20	51	6	4	17
3	7	—	—	—	9	19	7	3	16	20	36	2	—	18
11	6	—	—	—	3	20	7	2	8	6	14	—	—	19
—	5	—	—	—	4	9	4	2	7	2	9	2	—	20
3	10	—	—	1	10	24	7	2	10	2	12	2	—	21
3	3	—	—	—	—	6	2	1	6	4	10	1	—	22
6	6	—	2	—	9	23	13	2	14	3	17	—	—	23
—	6	—	—	—	—	6	5	2	5	3	8	2	—	24
2	10	—	—	—	—	12	8	2	12	8	20	—	—	25
—	3	—	—	—	—	3	2	1	3	—	3	—	—	26
—	5	—	—	1	9	15	6	2	10	5	15	1	3	27
3	4	—	—	—	7	16	4	2	5	1	6	—	—	28
12	9	—	—	2	17	40	12	3	16	6	22	5	1	29
1	6	1	—	—	3	11	4	2	11	4	15	1	—	30
8	19	1	—	—	—	28	5	1	6	4	10	1	1	31
8	11	—	—	—	—	19	9	3	15	4	19	3	—	32
41	52	1	—	—	4	98	33	9	62	15	77	5	5	33
2	3	—	—	—	—	5	4	1	5	2	7	1	—	34
3	5	—	—	—	4	12	5	2	4	1	5	—	—	35
3	6	—	—	—	6	15	3	1	7	1	8	1	—	36
8	9	2	—	—	—	19	10	3	15	4	19	2	—	37
8	12	—	—	—	10	30	15	2	5	3	8	2	—	38
18	12	1	—	—	11	42	12	5	19	8	27	3	1	39
1	5	1	—	—	4	11	2	1	4	3	7	1	—	40
6	11	2	—	—	—	19	8	2	7	4	11	4	—	41
5	2	2	1	1	1	12	3	1	5	2	7	1	—	42
3	5	—	—	—	—	8	3	1	3	3	6	1	—	43
—	1	—	—	—	1	2	2	1	2	2	4	—	—	44
6	4	—	—	—	2	12	1	1	3	3	6	—	—	45
—	3	—	—	—	—	3	3	1	2	—	2	—	—	46
1	5	2	—	—	—	8	5	1	7	2	9	2	—	47
—	12	—	—	—	12	24	12	3	8	3	11	1	1	48
1	10	2	—	—	2	15	8	3	22	8	30	—	—	49
—	—	—	—	—	—	—	5	1	3	4	7	2	—	50
7	5	1	—	—	—	13	5	1	4	8	12	—	—	51
1	3	—	—	—	2	6	2	1	3	2	5	1	—	52
5	5	—	—	—	4	14	4	1	3	2	5	—	—	53
4	6	—	—	—	—	10	14	3	12	4	16	3	1	54
3	9	1	—	—	9	22	9	3	8	7	15	3	—	55
994	1.332	75	49	12	478	2.940	748	219	1.112	616	1.728	276	319	
CATANIA														

SICILIA - SARDEGNA

Numero d'ordine	COMUNI	COMMERCIO FISSO							COMMERCIO AMBULANTE			ALBERGHI, PENSIONI E LOCANDE ALL'1-1-1973		
		All'ingrosso			Al minuto				Alimen- tari	Non alimen- tari	Totale	Eserci- zi	Letti	
		alimen- tari	non alimen- tari	Totale	alimen- tari	tessuti e arti- coli abbigli- mento	mobili, appa- recchi e mate- riali per la casa	pro- dotti e articoli vari						Totale
Provincia di														
1	Acate	7	3	10	46	11	14	17	88	11	2	13	—	—
2	Chiaromonte Gulfi	12	2	14	78	28	20	25	151	65	21	86	—	—
3	Còmisò	66	19	85	161	117	64	60	402	171	136	307	3	49
4	Giarratana	4	1	5	23	15	7	7	52	20	3	23	1	10
5	Ispica	17	6	23	88	37	23	54	202	37	17	54	—	—
6	Mòdica	125	26	151	404	118	103	123	748	255	66	321	3	94
7	Monterosso Almo	3	—	3	38	11	17	3	69	—	18	18	—	—
8	Pozzallo	8	2	10	116	33	33	34	216	45	10	55	1	17
9	RAGUSA	93	49	142	477	237	625	314	1.653	140	180	320	9	457
10	Santa Croce Camerina	14	2	16	71	19	18	26	134	15	1	16	—	—
11	Sciaci	40	7	47	172	56	66	101	395	103	49	152	1	50
12	Vittòria	77	21	98	385	151	69	254	859	71	44	115	6	142
	TOTALE DELLA PROVINCIA	466	138	604	2.059	833	1.059	1.018	4.969	933	547	1.480	24	819
Provincia di														
1	Augusta	16	13	29	262	106	90	90	548	66	24	90	9	838
2	Avola	27	23	50	163	64	47	86	360	76	29	105	1	17
3	Buccheri	—	—	—	31	21	11	19	82	6	4	10	—	—
4	Buscemi	—	1	1	12	5	5	9	31	4	2	6	—	—
5	Canicattini Bagni	3	—	3	89	29	24	29	171	15	14	29	—	—
6	Carlentini	5	7	12	111	33	15	30	189	23	11	34	—	—
7	Càssaro	2	—	2	11	1	5	1	18	4	—	4	—	—
8	Ferla	3	—	3	18	6	4	6	34	10	—	10	—	—
9	Florida	28	2	30	88	33	8	33	162	36	22	58	2	20
10	Francofonte	15	1	16	100	24	25	43	192	27	41	68	1	18
11	Lentini	28	4	32	260	73	54	92	479	53	31	84	3	49
12	Melilli	5	1	6	103	13	16	28	160	35	9	44	—	—
13	Noto	8	4	12	228	82	40	228	414	111	90	201	2	42
14	Pachino	16	2	18	209	65	39	105	418	36	28	64	3	58
15	Palazzolo Acreide	9	8	17	100	42	33	33	208	33	11	44	1	12
16	Rosolini	1	1	2	136	52	32	43	263	43	51	94	1	12
17	SIRACUSA	216	153	369	403	236	197	787	1.623	261	134	395	21	1.339
18	Solarino	2	2	4	66	14	9	31	120	44	6	50	—	—
19	Sortino	6	—	6	47	15	15	18	95	47	2	49	—	—
	TOTALE DELLA PROVINCIA	390	222	612	2.437	914	669	1.547	5.567	930	509	1.439	44	2.405
Provincia di														
1	Aggius	—	—	—	39	4	6	11	60	21	3	24	—	—
2	Aglientu	—	—	—	18	2	2	3	25	1	—	1	2	47
3	Alà dei Sardi	—	—	—	24	—	8	7	39	—	—	—	—	—
4	Alghero	17	—	17	408	149	50	99	706	25	10	35	32	2.794
5	Anela	—	—	—	14	2	3	8	27	—	1	1	—	—
6	Ardara	1	5	6	12	—	1	1	14	—	—	—	—	—
7	Arzachena	—	—	—	77	52	34	94	257	7	1	8	20	1.975
8	Badesi	—	—	—	21	2	2	11	36	7	—	7	1	15
9	Bànarì	1	1	2	13	4	—	1	18	—	3	3	—	—
10	Benetutti	1	1	2	19	5	8	10	42	6	1	7	1	105
11	Berchidda	6	7	13	41	9	10	12	72	—	3	3	1	10
12	Bessude	—	—	—	6	—	—	—	6	—	1	1	—	—
13	Bonnànarò	—	—	—	22	1	9	2	34	3	1	4	—	—
14	Bono	3	8	11	48	9	11	14	82	1	1	2	2	32
15	Bonorva	3	3	6	80	14	11	13	118	10	4	14	—	—
16	Bortigiàdas	—	1	1	18	—	2	6	26	6	—	6	—	—
17	Borutta	—	—	—	6	—	—	1	7	—	—	—	—	—
18	Bottidda	—	—	—	18	—	3	2	23	—	—	—	—	—
19	Buddusò	4	8	12	65	7	12	16	100	15	51	66	1	8
20	Bultei	—	—	—	29	7	11	6	53	1	—	1	1	30
21	Bulzi	—	—	—	9	1	4	1	15	—	3	3	—	—
22	Bùrgos	2	—	2	19	1	2	—	22	—	—	—	—	—
23	Calangianus	3	—	3	86	10	22	27	145	10	14	24	—	—
24	Cargeghe	—	—	—	8	—	—	1	9	—	—	—	—	—
25	Castelsardo	2	1	3	66	4	5	34	109	6	19	25	8	247

Ragusa - Siracusa - Sassari

ESERCIZI PUBBLICI							RIVEN- DITE DI TABAC- CHI	CONCES- SIONI DI FARMA- CIE — APERTE	SERVIZI					Numero d'ordine
Risto- ranti, trattorie, osterie, tavole calde	Bar, caffè, gelate- rie, birrerie	Sale da ballo, gioco e bigliar- do	Stabili- menti balneari fissi e piscine	Alber- ghi diurni e bagni pubblici	Rimesse e noleggi, stallaggi	Totale			Saloni da parrucchiere e barbieri			Lavan- derie, tintorie e stirerie	Agenzie di me- diazio- ne, richiesta di certi- ficati, copiste- rie e simili	
									per uomo	per signora e misti	Totale			

RAGUSA

—	10	—	—	—	—	10	4	1	7	9	2	—	1
5	9	—	—	—	7	21	12	3	11	8	3	2	2
7	41	5	—	—	—	53	18	7	45	12	57	5	3
2	4	—	—	—	4	10	2	1	4	2	6	4	4
3	12	—	1	—	—	16	12	3	17	8	25	3	5
63	56	5	—	1	5	130	60	12	30	18	48	9	6
5	6	—	—	—	—	11	4	1	6	3	9	—	7
20	14	2	—	—	12	48	9	3	15	12	27	4	8
103	80	8	4	3	31	229	62	16	75	43	118	26	9
2	14	—	—	—	3	19	8	2	12	5	17	1	10
20	44	2	1	—	15	82	21	6	43	18	61	4	11
17	68	10	—	—	6	101	26	13	60	27	87	6	12
247	358	32	6	4	83	730	238	68	325	158	483	64	66

SIRACUSA

53	68	4	—	—	—	123	31	6	46	24	70	19	—	1
25	21	3	2	—	15	66	21	6	43	19	62	12	11	2
4	5	—	—	1	—	10	3	1	3	5	8	1	—	3
1	4	—	—	—	2	7	2	1	3	—	3	—	—	4
6	7	—	—	—	—	13	7	2	15	6	21	1	—	5
9	11	—	—	—	8	28	10	3	15	5	20	4	2	6
1	2	—	—	—	2	5	2	1	—	—	—	—	—	7
2	3	—	—	—	1	6	3	1	3	1	4	1	—	8
1	15	2	—	—	—	18	13	4	20	12	32	8	1	9
12	15	1	—	—	—	28	8	4	25	7	32	2	1	10
14	25	1	—	—	2	42	20	9	48	21	69	7	7	11
5	12	1	—	—	1	19	12	3	10	3	13	3	3	12
46	22	9	1	—	19	97	37	9	30	6	36	2	1	13
12	28	6	—	—	12	58	15	6	20	8	28	8	—	14
13	6	—	—	—	10	29	11	3	19	7	26	2	—	15
15	14	5	—	—	9	43	15	4	28	6	34	4	4	16
180	169	18	—	—	26	393	94	19	153	96	249	38	40	17
5	4	1	—	—	3	13	4	2	6	4	10	3	—	18
8	10	—	—	—	—	18	7	3	13	8	21	5	—	19
412	439	51	3	1	110	1.016	315	87	500	238	738	120	70	

SASSARI

—	7	1	—	—	7	15	4	1	4	5	9	—	—	1
3	5	1	—	—	2	11	4	1	1	1	2	—	—	2
—	10	—	—	—	3	13	2	—	2	2	4	—	—	3
12	89	10	1	—	8	120	25	7	15	27	42	25	—	4
—	4	—	—	—	—	4	1	—	—	—	—	—	—	5
—	2	—	—	—	—	2	1	—	—	—	—	—	—	6
25	31	4	—	1	13	74	14	2	11	12	23	5	—	7
2	4	—	—	—	6	6	3	—	1	2	3	—	—	8
3	—	—	—	—	3	3	1	—	1	—	1	—	—	9
2	8	—	—	—	3	13	2	1	2	2	4	1	—	10
1	8	—	—	—	3	12	2	1	5	3	8	1	3	11
—	1	—	—	—	—	1	1	—	—	—	—	—	—	12
—	2	—	—	—	—	2	2	1	2	2	4	—	—	13
1	13	1	—	—	2	17	4	2	3	2	5	2	—	14
1	22	—	—	—	3	26	5	2	6	3	9	1	1	15
2	6	—	—	—	2	10	3	—	—	—	—	—	—	16
—	3	—	—	—	—	3	1	—	—	—	—	—	—	17
2	3	—	—	—	—	3	1	—	1	1	2	1	—	18
2	26	—	—	—	7	35	6	1	3	5	8	2	1	19
5	5	—	1	—	1	12	2	1	1	1	2	—	—	20
—	3	—	—	—	2	5	1	—	1	1	2	—	—	21
—	5	—	—	—	—	5	1	—	1	—	1	—	—	22
2	13	1	—	—	—	16	4	1	4	6	10	—	—	23
—	2	—	—	—	—	2	2	—	1	—	1	—	—	24
13	20	2	—	—	5	40	7	1	—	4	4	2	—	25

SARDEGNA

Numero d'ordine	COMUNI	COMMERCIO FISSO							COMMERCIO AMBULANTE			ALBERGHI, PENSIONI E LOCANDE ALL'1-1-1973		
		All'ingrosso			Al minuto				Alimen- tari	Non alimen- tari	Totale	Eserci- zi	Letti	
		ali- men- tari	non ali- men- tari	Totale	ali- men- tari	tessuti e arti- coli abbi- glia- mento	mobili, appa- recchi e mate- riali per la casa	pro- dotti e articoli vari						Totale
26	Cherèmule	—	—	—	7	—	—	3	10	—	—	—	—	—
27	Chiaramonti	1	—	1	18	2	4	12	36	3	2	5	—	—
28	Codròngianus	1	—	1	14	2	4	2	22	2	2	4	—	—
29	Cossoine	—	—	—	16	1	3	2	22	4	—	4	—	—
30	Esporlatu	5	—	5	11	—	1	1	13	—	—	—	—	—
31	Florinas	—	—	—	25	1	2	2	30	6	—	6	—	—
32	Giave	1	—	1	8	3	6	6	23	3	2	5	—	—
33	Illorai	—	—	—	19	3	8	4	34	1	1	2	—	—
34	Ittireddu	—	—	—	8	—	1	3	12	—	2	2	—	—
35	Ittiri	4	—	4	72	17	20	27	136	14	4	18	1	9
36	Laerru	1	—	1	13	1	1	2	17	—	1	1	—	—
37	La Maddalena	9	5	14	171	71	30	50	322	5	8	13	5	199
38	Luogosanto	—	—	—	29	4	4	12	49	16	2	18	1	10
39	Lùras	5	1	6	30	4	6	3	43	3	1	4	—	—
40	Mara	2	1	3	33	4	8	—	45	2	1	3	—	—
41	Màrtis	—	—	—	10	—	2	—	12	1	1	2	—	—
42	Monteleone Rocca Dòria	—	—	—	4	—	—	—	4	—	—	—	—	—
43	Monti	6	1	7	35	6	7	11	59	9	6	15	—	—
44	Mòres	—	—	—	30	4	5	14	53	1	1	2	—	—
45	Mùros	—	—	—	8	—	—	—	8	—	—	—	—	—
46	Nughedu di San Nicolò .	—	1	1	18	1	3	6	28	—	—	—	—	—
47	Nule	2	3	5	24	4	3	6	37	2	—	2	—	—
48	Nulvi	1	6	7	29	8	10	10	57	3	2	5	—	—
49	Olbia	26	11	37	406	172	102	123	803	74	120	194	16	820
50	Olmedo	1	—	1	20	2	4	3	29	3	—	3	—	—
51	Oschiri	8	1	9	53	22	23	31	129	8	8	16	1	13
52	Osilo	8	2	10	67	4	10	13	94	7	—	7	1	6
53	Ossi	—	—	—	63	15	10	3	91	1	18	19	—	—
54	Ozieri	15	—	15	144	33	23	45	245	20	30	50	2	69
55	Pàdria	—	—	—	26	5	5	2	38	1	1	2	—	—
56	Palau	3	—	3	41	17	14	19	91	5	2	7	5	305
57	Pattada	9	—	9	35	21	35	29	120	12	4	16	1	37
58	Perfugas	1	—	1	40	8	14	11	73	7	1	8	—	—
59	Ploaghe	1	1	2	40	5	19	13	77	12	4	16	1	11
60	Porto Torres	11	16	27	246	58	49	72	425	21	17	38	4	283
61	Pozzomaggiore	5	—	5	57	6	11	17	91	4	7	11	2	15
62	Putifigari	—	—	—	7	—	—	—	7	—	—	—	—	—
63	Romana	—	—	—	10	—	1	—	11	—	—	—	—	—
64	Santa Teresa Gallura	5	2	7	86	16	11	17	130	6	5	11	27	1.764
65	SASSARI	295	109	404	1.170	215	233	570	2.188	184	307	491	18	1.198
66	Sèdini	—	—	—	30	5	5	3	43	1	1	2	—	—
67	Semèstene	—	—	—	9	—	—	—	9	—	—	—	—	—
68	Sennori	4	—	4	54	10	8	31	103	36	30	66	—	—
69	Siligo	—	—	—	27	11	6	15	59	—	—	—	—	—
70	Sorso	4	—	4	114	9	21	26	170	35	9	44	6	555
71	Telti	—	—	—	32	7	4	7	50	7	6	13	1	8
72	Tèmpio Pausània	8	5	13	310	69	45	64	488	29	44	73	12	488
73	Thiesi	8	3	11	46	4	7	16	73	5	1	6	1	12
74	Tissi	8	—	8	19	—	2	7	28	16	6	22	—	—
75	Torralba	—	—	—	12	1	6	1	20	1	1	2	—	—
76	Trinità d'Agultu eVignola	—	—	—	35	13	8	6	62	2	—	2	2	92
77	Tula	—	3	3	12	3	4	6	25	—	—	—	1	15
78	Uri	3	3	6	25	5	7	9	46	1	3	4	—	—
79	Ùsini	2	—	2	33	2	8	5	48	40	12	52	—	—
80	Valledòria	—	—	—	38	2	5	13	58	5	—	5	3	66
81	Villanova Monte Leone .	10	5	15	37	3	—	14	54	4	—	4	—	—
	TOTALE DELLA PROVINCIA	516	214	730	5.142	1.162	1.044	1.747	9.095	741	789	1.530	180	11.238

Segue Provincia di

1	Aritzo	—	—	—	26	5	4	3	38	14	6	20	5	111
2	Arzana	—	—	—	45	1	3	12	61	1	—	1	2	25
3	Atzara	—	4	4	18	3	1	2	24	—	—	—	—	—
4	Austis	—	—	—	15	—	1	2	18	—	—	—	—	—
5	Bari Sardo	—	—	—	37	5	9	25	76	1	—	1	1	27

Provincia di

Sassari - Nuoro

ESERCIZI PUBBLICI							RIVEN- DITE DI TABAC- CHI	CONCES- SIONI DI FARMA- CIE — APERTE	SERVIZI				Numero d'ordine	
Ristoranti, rattorie, osterie, tavole calde	Bar, caffè, gelate- rie, birrerie	Sale da ballo, gioco e bigliar- do	Stabili- menti balneari fissi e piscine	Alber- ghi diurni e bagni pubblici	Rimesse e noleggi, stallaggi	Totale			Saloni da parrucchiere e barbieri			Lavan- derie, tintorie e stirerie		Agenzie di me- diazione, richiesta di certi- ficati, copiste- rie e simili
									per uomo	per signora e misti	Totale			
—	2	—	—	—	2	4	1	—	—	—	—	—	26	
—	8	—	—	—	—	8	3	—	—	—	—	—	27	
—	4	—	—	—	2	6	1	—	—	—	—	—	28	
—	2	—	—	—	3	5	1	—	—	—	—	—	29	
—	1	—	—	—	—	1	1	—	—	—	—	—	30	
—	6	—	—	—	—	6	2	1	1	2	—	—	31	
—	5	—	—	—	—	5	2	1	1	2	—	—	32	
1	9	—	—	—	—	10	1	—	1	2	—	—	33	
—	3	—	—	—	—	3	1	—	—	—	—	—	34	
9	14	—	—	1	—	24	6	2	11	2	2	—	35	
—	3	—	—	—	—	3	1	—	2	1	—	—	36	
28	25	3	—	—	6	62	17	3	13	11	24	3	37	
—	5	—	—	—	4	9	2	1	3	3	3	1	38	
—	3	—	—	—	2	5	2	1	2	2	4	1	39	
—	3	—	—	—	2	5	1	—	1	—	1	—	40	
—	3	—	—	—	—	3	1	—	1	1	2	—	41	
—	1	—	—	—	—	1	1	—	—	—	—	—	42	
—	6	—	—	—	—	7	3	1	2	3	5	1	43	
—	10	—	—	—	3	13	2	1	2	2	4	1	44	
—	1	—	—	—	—	1	2	—	—	—	—	—	45	
—	8	—	—	—	—	8	1	—	2	—	2	1	46	
—	6	—	—	—	—	10	1	—	1	1	2	—	47	
2	10	—	—	—	4	12	2	—	3	1	4	1	48	
47	67	3	2	1	12	132	27	6	34	24	58	8	49	
—	7	—	—	—	—	7	1	1	1	2	3	—	50	
4	10	—	—	—	5	19	5	1	6	3	9	1	51	
—	18	1	—	—	—	17	1	1	4	3	7	—	52	
—	13	1	—	—	—	14	3	1	5	2	7	2	53	
2	40	1	—	—	—	43	11	4	13	9	22	3	54	
—	5	—	—	—	—	5	2	1	3	1	4	1	55	
4	4	—	—	—	4	12	4	1	3	5	8	1	56	
3	13	—	—	—	1	17	4	1	4	2	6	2	57	
1	8	—	—	—	2	11	5	1	4	2	6	1	58	
1	11	—	—	—	—	12	5	1	4	4	8	2	59	
30	26	—	1	—	14	71	17	3	16	16	32	10	60	
2	6	—	—	—	—	8	3	1	4	3	7	3	61	
—	2	—	—	—	2	4	1	—	—	—	—	—	62	
—	2	—	—	—	—	2	1	—	1	—	1	—	63	
12	10	3	—	—	—	25	8	1	6	6	12	2	64	
46	276	4	—	3	21	350	83	22	68	113	181	75	65	
1	8	—	—	—	—	9	2	1	1	2	3	—	66	
—	2	—	—	—	—	2	1	—	—	—	—	—	67	
—	16	—	—	—	4	20	4	1	5	2	7	1	68	
—	5	—	—	—	2	7	2	1	2	1	3	—	69	
3	33	1	—	—	—	37	10	2	10	4	14	2	70	
1	4	—	—	—	2	7	1	1	2	2	4	1	71	
—	36	2	—	2	2	51	18	3	13	17	30	5	72	
1	7	—	—	—	—	8	3	1	2	3	5	1	73	
2	2	—	—	—	—	4	1	1	3	2	5	—	74	
—	3	—	—	—	2	5	1	—	—	—	—	—	75	
3	11	—	—	—	—	14	6	1	3	3	6	1	76	
—	6	1	—	—	2	9	2	—	2	2	4	1	77	
—	6	—	—	—	3	9	2	1	2	2	4	1	78	
—	6	—	—	—	—	9	2	—	2	2	4	1	79	
2	13	1	1	—	5	21	5	1	4	3	7	1	80	
—	8	—	—	—	—	8	4	1	2	2	4	1	81	
289	1.114	41	6	8	172	1.630	403	97	347	350	697	181	27	

ESERCIZI PUBBLICI							RIVEN- DITE DI TABAC- CHI	CONCES- SIONI DI FARMA- CIE — APERTE	SERVIZI				Numero d'ordine	
Ristoranti, rattorie, osterie, tavole calde	Bar, caffè, gelate- rie, birrerie	Sale da ballo, gioco e bigliar- do	Stabili- menti balneari fissi e piscine	Alber- ghi diurni e bagni pubblici	Rimesse e noleggi, stallaggi	Totale			Saloni da parrucchiere e barbieri			Lavan- derie, tintorie e stirerie		Agenzie di me- diazione, richiesta di certi- ficati, copiste- rie e simili
									per uomo	per signora e misti	Totale			
—	5	—	—	—	2	7	2	1	1	2	3	—	1	
—	9	—	—	—	3	12	2	—	2	—	2	1	2	
—	3	—	—	—	2	5	1	1	1	1	2	—	3	
—	5	—	—	—	—	5	1	—	—	—	—	—	4	
—	11	—	—	—	2	13	2	1	3	2	5	1	5	

SARDEGNA

Numero d'ordine	COMUNI	COMMERCIO FISSO							COMMERCIO AMBULANTE			ALBERGHI, PENSIONI E LOCANDE ALL'1-1-1973		
		All'ingrosso			Al minuto				Ali- men- tari	Non ali- men- tari	Totale	Eser- cizi	Letti	
		ali- men- tari	non ali- men- tari	Totale	ali- men- tari	tessuti e arti- coli abbig- liamento	mobili, appa- recchi e mate- riali per la casa	pro- dotti e articoli vari						Totale
6	Baunei	3	1	4	46	25	34	38	143	4	3	7	2	30
7	Belvi	—	—	—	12	5	8	4	29	—	7	7	—	—
8	Birori	—	—	—	3	—	—	4	7	—	—	—	—	—
9	Bitti	—	—	—	55	11	12	11	89	2	1	3	2	20
10	Bolòtana	2	—	2	40	8	11	20	79	—	—	—	—	—
11	Bòrore	1	2	3	39	5	4	16	64	1	1	2	—	—
12	Bortigali	5	2	7	20	6	9	5	40	3	—	3	—	—
13	Bosa	6	—	6	110	20	20	54	204	34	21	55	7	185
14	Budoni	—	—	—	51	—	1	4	56	15	7	22	5	298
15	Cùglieri	—	1	1	70	14	10	18	112	1	2	3	5	92
16	Dèsulo	—	—	—	63	11	7	20	101	—	23	23	2	31
17	Dorgali	2	1	3	119	21	17	38	195	2	1	3	9	344
18	Dualchi	—	—	—	6	1	6	8	21	8	—	8	—	—
19	Elini	—	—	—	5	1	—	—	6	1	—	1	—	—
20	Escalaplano	—	—	—	22	3	3	7	35	—	—	—	—	—
21	Escolca	—	—	—	15	1	1	—	17	2	1	3	—	—
22	Esterzili	—	—	—	12	4	1	1	18	1	—	1	—	—
23	Flùssio	—	—	—	3	1	—	3	7	—	—	—	—	—
24	Fonni	1	4	5	56	10	13	12	91	4	—	4	1	97
25	Gadoni	—	—	—	17	4	4	2	27	1	—	1	—	—
26	Gàiro	—	1	1	40	7	7	2	56	2	—	2	1	102
27	Galtelli	—	—	—	23	3	4	6	36	6	—	6	—	—
28	Gavoi	3	—	3	44	9	11	13	77	9	2	11	—	—
29	Genoni	—	—	—	23	4	5	6	38	—	—	—	—	—
30	Gèrgei	—	—	—	25	5	4	3	37	1	1	2	—	—
31	Girasole	—	—	—	3	—	—	—	3	—	3	3	—	—
32	Ibbono	—	2	2	29	6	3	4	42	1	—	1	—	—
33	Irgoli	—	1	1	25	1	8	9	43	3	4	7	—	—
34	Isili	1	—	1	32	8	7	17	64	1	6	7	2	37
35	Jerzu	—	—	—	63	11	10	9	93	5	3	8	1	24
36	Làconi	—	—	—	29	14	8	13	64	—	3	3	1	17
37	Lanusei	2	—	2	56	17	15	24	112	2	3	5	3	144
38	Lei	—	—	—	4	2	3	2	11	—	—	—	—	—
39	Loceri	1	2	3	17	1	3	5	26	1	1	2	—	—
40	Lòculi	—	—	—	7	—	1	1	9	—	1	1	1	11
41	Lodè	1	—	1	57	7	13	9	86	3	—	3	1	5
42	Lotzorai	—	—	—	19	4	6	9	38	—	2	2	2	265
43	Lula	—	2	2	45	—	4	9	58	1	1	2	—	—
44	Macomer	—	—	—	125	35	37	56	253	4	36	40	6	178
45	Magomàdas	—	—	—	5	—	2	3	10	—	—	—	—	—
46	Mamoiada	—	—	—	57	24	25	34	140	—	1	1	—	—
47	Meana Sardo	—	—	—	26	3	5	8	42	—	—	—	—	—
48	Mòdolo	—	—	—	1	—	—	—	1	—	1	1	—	—
49	Montresta	—	1	1	12	—	1	—	13	—	—	—	—	—
50	Noragùgume	—	—	—	8	—	1	—	9	—	—	—	—	—
51	NUORO	45	3	48	368	115	118	167	768	43	59	102	11	642
52	Nuràgus	—	—	—	13	3	4	2	22	2	—	2	—	—
53	Nurallao	2	—	2	20	4	5	2	31	3	1	4	—	—
54	Nurri	2	1	3	29	4	5	13	51	4	6	10	—	—
55	Oliena	2	3	5	99	21	19	15	154	28	15	43	1	16
56	Ollolai	—	—	—	26	3	8	11	48	1	2	3	—	—
57	Olzai	—	—	—	20	2	3	4	29	—	—	—	—	—
58	Onani	—	—	—	6	—	2	—	8	—	—	—	—	—
59	Onifai	—	—	—	10	2	—	1	13	1	—	1	—	—
60	Oniferi	—	1	1	18	—	1	3	22	—	—	—	—	—
61	Orani	1	—	1	42	1	11	12	66	—	—	—	—	—
62	Orgòsolo	1	—	1	37	7	10	10	64	1	1	2	1	10
63	Orosei	—	—	—	56	6	10	35	107	41	2	43	—	—
64	Orotelli	1	—	1	52	3	7	6	68	8	1	9	1	12
65	Orroli	—	—	—	36	3	3	11	55	3	3	6	1	14
66	Ortueri	—	—	—	15	3	9	4	31	—	—	—	—	—
67	Orune	—	6	6	44	13	11	10	78	2	1	3	—	—
68	Osidda	—	—	—	6	—	3	3	12	—	—	—	—	—
69	Osini	—	—	—	15	2	1	1	19	10	—	10	—	—
70	Ottana	1	—	1	38	1	6	5	50	—	—	—	—	—

Segue Provincia c

Nuoro

ESERCIZI PUBBLICI							RIVEN- DITE DI TABAC- CHI	CONCES- SIONI DI FARMA- CIE — APERTE	SERVIZI				Numero d'ordine
Ristor- ranti, trattorie, osterie, tavole calde	Bar, caffè, gelate- rie, birrerie	Sale da ballo, gioco e bigliar- do	Stabili- menti balneari fissi e piscine	Alber- ghi diurni e bagni pubblici	Rimesse e noleggi, stallaggi	Totale			Saloni da parrucchiere e barbieri			Agenzie di me- diazione, richiesta di certifi- cati, copiste- rie e simili	
									per uomo	per signora e misti	Totale		

NUORO

4	9	—	—	—	1	14	4	1	2	—	2	1	—	6
3	3	—	—	—	—	3	1	—	1	—	1	—	—	7
1	1	—	—	—	—	1	1	—	—	—	—	—	—	8
16	16	—	—	—	—	16	7	2	5	2	7	2	—	9
1	6	—	—	—	4	11	3	1	2	4	6	1	—	10
—	6	—	—	—	2	8	3	1	3	2	5	1	—	11
2	5	—	—	—	3	10	3	1	2	2	4	—	—	12
24	24	—	—	—	—	24	6	2	6	3	9	3	—	13
13	11	—	—	—	6	30	6	1	6	2	2	—	—	14
5	8	—	—	—	—	13	4	1	3	3	6	1	—	15
—	11	—	—	—	5	16	3	1	1	3	4	1	—	16
6	20	1	—	—	5	32	6	2	9	4	13	3	1	17
—	5	—	—	—	—	5	1	—	2	—	2	—	—	18
—	3	—	—	—	—	3	1	—	—	—	—	—	—	19
2	4	1	—	—	3	10	2	1	3	1	4	1	—	20
—	3	—	—	—	1	4	1	—	1	1	2	—	—	21
—	6	—	—	—	2	8	1	—	1	1	1	—	—	22
—	2	—	—	—	—	2	1	—	—	—	—	—	—	23
1	9	1	—	1	4	16	3	1	3	3	6	2	—	24
—	2	—	—	—	1	3	2	—	2	—	2	—	—	25
—	12	—	—	—	—	12	4	—	—	1	2	—	—	26
—	8	—	—	—	—	8	2	—	1	1	2	—	—	27
4	10	—	—	—	—	14	3	1	2	2	4	1	—	28
—	1	—	—	—	—	1	1	—	1	3	4	—	—	29
—	4	—	—	—	2	6	2	1	1	1	2	1	—	30
—	1	—	—	—	—	1	1	—	—	—	—	—	—	31
—	8	—	—	—	3	11	1	—	2	1	3	1	—	32
2	7	—	—	—	2	11	2	—	2	1	3	1	—	33
4	11	—	—	—	3	18	4	1	4	2	6	2	—	34
2	7	—	—	—	2	11	6	1	3	2	5	2	1	35
—	5	—	—	—	2	8	2	1	2	2	4	2	—	36
5	16	1	—	—	5	27	5	1	6	5	11	3	2	37
—	2	—	—	—	—	2	1	—	1	—	1	—	—	38
—	5	—	—	—	1	6	1	—	2	—	2	—	—	39
—	3	—	—	—	—	3	1	—	1	—	1	—	—	40
—	10	—	—	—	—	10	2	—	—	—	—	1	—	41
4	6	—	—	—	—	10	3	—	1	2	3	1	—	42
—	10	—	—	—	2	12	1	1	2	2	4	2	—	43
10	38	1	—	1	2	52	10	2	11	5	16	5	—	44
—	2	—	—	—	—	2	1	—	1	1	—	—	—	45
—	8	—	—	—	—	8	2	—	3	3	6	1	—	46
1	5	—	—	—	1	7	1	1	2	1	3	1	—	47
—	1	—	—	—	—	1	1	—	—	—	—	—	—	48
—	3	—	—	—	—	3	1	—	1	—	1	—	—	49
—	2	—	—	—	—	2	1	—	—	—	—	—	—	50
26	107	—	—	2	18	153	26	7	30	29	59	14	5	51
—	2	—	—	—	3	5	1	1	1	1	2	—	—	52
—	4	—	—	—	3	7	1	—	1	2	3	1	—	53
—	5	—	—	—	2	7	2	1	2	1	3	1	—	54
3	17	—	—	—	2	22	4	1	7	1	8	3	—	55
—	7	—	—	—	—	7	1	—	2	—	2	—	—	56
—	7	—	—	—	3	10	1	—	1	1	2	—	—	57
—	3	—	—	—	—	3	1	—	—	—	—	1	—	58
1	2	—	—	—	—	3	1	—	1	—	—	—	—	59
—	6	—	—	—	2	8	3	—	—	—	1	—	—	60
—	17	—	—	—	—	18	2	1	2	1	3	2	—	61
—	14	1	—	—	2	20	3	1	3	2	5	1	—	62
—	18	—	—	—	—	22	4	1	6	2	8	2	—	63
—	10	—	—	—	—	12	3	1	—	—	—	1	—	64
—	2	—	—	—	—	2	2	1	—	1	—	—	—	65
—	3	—	—	—	2	7	1	—	—	1	1	1	—	66
1	25	—	—	—	—	26	3	1	4	2	6	2	—	67
—	2	—	—	—	—	2	1	—	—	—	—	—	—	68
—	3	—	—	—	2	3	2	—	1	—	1	—	—	69
3	8	—	—	—	2	13	2	1	1	1	2	1	—	70

SARDEGNA

Numero d'ordine	COMUNI	COMMERCIO FISSO							COMMERCIO AMBULANTE			ALBERGHI, PENSIONI E LOCANDE ALL'1-1-1973		
		All'ingrosso			Al minuto				Alimen- tari	Non alimen- tari	Totale	Eser- cizi	Letti	
		ali- men- tari	non alimen- tari	Totale	ali- men- tari	tessuti e arti- coli abbi- glia- mento	mobili, appa- recchi e mate- riali per la casa	pro- dotti e arti- coli vari						Totale
71	Ovodda	—	2	2	19	3	6	6	34	4	—	4	—	—
72	Perdasdefogu	1	—	1	34	4	4	2	44	4	—	4	2	27
73	Posada	4	—	4	24	—	4	3	31	11	1	12	—	—
74	Sàdali	—	—	—	22	2	6	5	35	2	—	2	—	—
75	Sàgama	—	—	—	6	—	1	3	10	—	—	—	—	—
76	San Teodoro	1	—	1	29	—	3	6	38	—	2	2	5	396
77	Sarule	—	—	—	34	4	3	5	46	1	1	2	—	—
78	Scano di Montiferro	—	—	—	29	2	4	5	40	—	—	—	—	—
79	Sennariolo	—	—	—	4	—	—	—	4	—	—	—	1	5
80	Serri	—	—	—	12	1	—	2	15	—	—	—	—	—
81	Seui	—	—	—	23	1	2	5	31	2	2	4	1	12
82	Seulo	—	—	—	23	—	5	2	30	—	—	—	—	—
83	Silanus	—	—	—	21	7	5	9	42	3	2	5	—	—
84	Sindia	—	—	—	29	3	7	7	46	1	—	1	—	—
85	Siniscola	7	—	7	86	29	49	29	193	15	25	40	6	344
86	Sòrgono	—	—	—	28	9	11	14	62	3	—	3	3	85
87	Suni	—	—	—	18	2	8	4	32	—	1	1	—	—
88	Tàlana	1	2	3	9	3	4	5	21	—	—	—	1	7
89	Tertenia	—	1	1	42	4	10	19	75	1	—	1	—	—
90	Teti	—	3	3	13	3	—	3	19	—	—	—	—	—
91	Tiana	—	—	—	7	3	1	1	12	3	1	4	—	—
92	Tinnura	—	—	—	2	—	—	2	4	—	—	—	—	—
93	Tonara	2	—	2	60	10	10	11	91	45	3	48	1	12
94	Torpè	—	—	—	38	2	4	1	45	1	1	2	—	—
95	Tortolì	13	4	17	91	25	22	56	194	19	7	26	7	490
96	Tresnuràghes	2	6	8	26	1	6	6	39	1	—	1	—	—
97	Triei	—	—	—	9	1	3	2	15	—	—	—	—	—
98	Ulassai	—	—	—	41	8	3	5	57	3	1	4	—	—
99	Urzulei	—	—	—	13	6	4	5	28	1	—	1	—	—
100	Ussassai	—	—	—	11	1	—	—	12	—	—	—	1	9
101	Villagrande Strisàili	—	—	—	34	—	6	10	50	—	—	—	3	56
102	Villanova Tulo	—	—	—	16	3	3	1	23	1	1	2	—	—
	TOTALE DELLA PROVINCIA	114	56	170	3.485	656	792	1.100	6.033	402	280	682	105	4.180

Segue Provincia di

Provincia di														
1	Abbasanta	1	2	3	23	—	2	16	41	2	7	9	1	8
2	Aidomaggiore	—	—	—	9	—	1	—	10	—	—	—	—	—
3	Albagiara	—	—	—	7	—	1	—	8	—	—	3	—	—
4	Ales	2	—	2	41	3	9	9	62	5	3	8	2	15
5	Àllai	—	—	—	6	2	2	2	12	—	—	—	—	—
6	Arborea	—	—	—	17	4	8	12	41	—	—	—	3	189
7	Arbus	6	3	9	134	18	26	38	216	13	4	17	1	17
8	Ardauli	1	—	1	23	—	3	1	27	5	1	6	—	—
9	Armungia	—	2	2	33	18	7	7	65	—	—	—	—	—
10	Assèmini	5	2	7	155	12	27	44	238	31	25	56	—	—
11	Assolo	1	—	1	6	1	—	—	7	1	—	1	—	—
12	Asumi	—	—	—	8	1	2	—	11	—	1	1	—	—
13	Ballao	—	—	—	15	3	4	2	24	—	1	1	—	—
14	Baràdili	—	—	—	2	—	—	—	2	—	—	—	—	—
15	Baràtili San Pietro	5	—	5	10	1	4	—	15	6	—	6	—	—
16	Baressa	—	—	—	18	—	2	—	20	4	—	4	—	—
17	Barrali	—	—	—	8	1	—	2	11	27	3	30	—	—
18	Barùmini	—	—	—	30	4	10	15	59	—	—	—	2	14
19	Bauladu	—	—	—	15	2	2	2	21	2	—	2	—	—
20	Bidoni	—	—	—	3	—	—	2	5	—	—	—	—	—
21	Bonàrcado	—	—	—	9	—	3	2	14	—	—	—	—	—
22	Boronneddu	—	—	—	3	—	—	—	3	—	—	—	—	—
23	Buggerru	—	—	—	20	5	2	5	32	—	—	—	1	5
24	Burcei	1	—	1	58	5	10	16	89	17	—	17	—	—
25	Busachi	—	—	—	24	4	2	10	40	—	2	2	—	—

Nuoro - Cagliari

ESERCIZI PUBBLICI							RIVEN- DITE DI TABAC- CHI	CONCES- SIONI DI FARMA- CIE — APELTE	SERVIZI					Numero d'ordine
Ristoranti, trattorie, osterie, tavole calde	Bar, caffè, gelaterie, birrerie	Sale da ballo, gioco e bigliardo	Stabili- menti balneari fissi e piscine	Alber- ghi diurni e bagni pubblici	Rimesse e noleggi, stallaggi	Totale			Saloni da parrucchiere e barbiere			Lavan- derie, tintorie e stirerie	Agenzie di me- diazione, richiesta di certifi- cati, copiste- rie e simili	
									per uomo	per signora e misti	Totale			

NUORO

—	5	—	—	—	2	7	1	1	1	—	1	1	—	71
4	7	—	—	—	—	11	3	1	—	—	—	—	—	72
2	9	—	—	—	—	11	2	—	2	2	4	—	—	73
—	3	—	—	—	—	3	1	—	—	—	—	—	—	74
—	2	—	—	—	—	2	1	—	—	—	—	—	—	75
4	13	1	—	—	4	22	4	—	1	1	2	—	—	76
6	4	—	—	—	—	10	2	1	3	—	3	—	—	77
1	3	—	—	—	—	4	2	1	3	—	3	1	—	78
—	1	—	—	—	—	1	1	—	—	—	—	—	—	79
—	3	—	—	—	—	3	1	—	—	—	—	—	—	80
1	10	—	—	—	2	13	2	1	3	1	4	1	—	81
—	3	—	—	—	—	3	1	—	1	2	3	—	—	82
—	7	—	—	—	3	10	2	1	3	2	5	1	—	83
1	6	2	—	—	2	11	2	1	2	2	4	1	—	84
5	24	—	—	—	—	29	2	1	3	3	6	4	—	85
1	7	1	—	—	3	12	2	1	3	3	6	1	—	86
—	3	—	—	—	—	3	1	1	1	2	3	1	—	87
—	3	—	—	—	—	3	1	—	1	—	1	—	—	88
1	5	—	—	—	—	6	2	1	—	—	—	—	—	89
—	3	—	—	—	—	3	1	—	—	—	—	—	—	90
—	3	—	—	—	—	3	1	—	2	1	3	—	—	91
1	13	1	—	—	—	15	1	—	—	—	—	—	—	92
6	6	—	—	—	—	19	3	1	3	2	5	1	—	93
7	24	—	—	3	3	37	5	1	6	6	12	3	—	94
—	3	—	—	—	—	3	2	1	3	1	4	—	—	96
—	5	—	—	—	—	5	1	—	—	—	—	—	—	97
1	6	—	—	—	3	10	1	1	2	1	3	—	—	98
1	4	—	—	—	1	6	1	—	2	1	3	—	—	99
—	2	—	—	—	—	3	1	—	1	1	2	—	—	100
8	4	—	—	—	2	14	4	1	3	2	5	1	—	101
—	6	—	—	—	—	6	1	—	—	—	—	—	—	102
163	831	11	—	7	143	1.155	255	62	213	149	362	90	9	

CAGLIARI

3	7	—	—	—	3	13	4	1	2	3	5	1	—	1
—	2	—	—	—	—	2	1	—	—	—	—	—	—	2
—	5	1	—	—	—	8	3	1	2	3	5	1	2	3
—	2	—	—	—	—	2	1	—	—	—	—	—	—	4
2	8	—	—	—	1	11	3	1	3	3	6	2	—	6
5	16	—	—	—	—	21	10	2	9	5	14	2	2	7
—	6	—	—	—	—	6	1	—	1	2	3	—	—	8
—	6	—	—	—	2	8	1	—	—	—	—	—	—	9
8	13	1	—	—	—	22	6	2	9	6	15	3	1	10
—	2	—	—	—	—	2	1	—	2	—	2	—	—	11
—	4	—	—	—	—	4	1	—	—	—	—	—	—	12
3	2	—	—	—	2	7	1	—	2	1	3	1	—	13
—	1	—	—	—	1	1	1	—	—	—	—	—	—	14
—	2	—	—	—	1	3	1	—	1	—	1	—	—	15
5	—	—	—	—	—	5	1	—	—	—	—	—	—	16
—	1	—	—	—	—	1	1	—	—	—	—	—	—	17
—	5	—	—	1	—	6	1	1	—	3	1	—	—	18
4	2	—	—	—	2	8	1	—	1	—	1	—	—	19
—	1	—	—	—	2	3	1	—	—	—	—	—	—	20
—	4	—	—	—	—	4	1	—	1	1	2	—	—	21
—	2	—	—	—	—	2	1	—	—	—	—	—	—	22
1	3	—	—	—	2	6	2	1	—	—	—	—	—	23
7	3	—	—	—	3	13	2	1	4	2	6	1	—	24
—	8	—	—	—	2	10	2	1	3	1	4	1	—	25

SARDEGNA

Numero d'ordine	COMUNI	COMMERCIO FISSO							COMMERCIO AMBULANTE			ALBERGHI, PENSIONI E LOCANDE ALL'1-1-1973		
		All'ingrosso			Al minuto				Alimen- tari	Non ali- men- tari	Totale	Eser- cizi	Letti	
		ali- men- tari	non ali- men- tari	Totale	ali- men- tari	tessuti e arti- coli abbi- glia- mento	mobili, appa- recchi e mate- riali per la casa	pro- dotti e articoli vari						Totale
26	Càbras	7	—	7	77	15	14	16	122	61	8	69	2	20
27	CAGLIARI	590	457	1.047	2.656	744	679	776	4.855	307	566	873	38	1.827
28	Calasetta	4	—	4	47	7	9	5	68	—	—	—	2	33
29	Capoterra	2	—	2	146	56	16	22	240	36	10	46	—	—
30	Carbònia	36	4	40	373	97	68	117	655	35	133	168	2	85
31	Carloforte	—	—	—	107	28	19	25	179	5	2	7	2	104
32	Collinas	1	3	4	18	2	3	—	23	—	2	2	—	—
33	Decimomannu	4	—	4	103	15	20	22	160	17	5	22	—	—
34	Decimoputzu	—	—	—	61	11	9	10	91	6	1	7	—	—
35	Dolianova	13	1	14	111	6	6	25	148	20	2	22	—	—
36	Dòmus de Maria	3	—	3	26	3	7	3	39	1	1	2	—	—
37	Domusnòvas	2	—	2	56	8	16	13	93	5	6	11	—	—
38	Donori	—	2	2	20	3	5	2	30	2	—	2	—	—
39	Fluminimaggiore	6	1	7	48	8	16	12	84	4	1	5	1	7
40	Fordongianus	—	10	10	11	1	3	2	17	4	2	6	1	17
41	Furtei	1	—	1	16	1	3	3	23	5	4	9	—	—
42	Genuri	—	—	—	8	1	1	—	10	1	2	3	—	—
43	Gèscico	—	—	—	10	2	1	—	13	—	—	—	—	—
44	Gèsturi	1	5	6	22	6	3	1	32	10	4	14	—	—
45	Ghilarza	2	1	3	53	18	23	18	112	8	6	14	1	10
46	Giba	1	—	1	92	11	11	16	130	23	6	29	1	20
47	Goni	—	—	—	6	—	—	3	9	—	—	—	—	—
48	Gonnessa	1	—	1	93	20	17	12	142	15	7	22	—	—
49	Gonnoscodina	—	—	—	9	—	—	—	9	4	—	4	—	—
50	Gonnosfanàdiga	—	37	37	121	14	14	25	174	—	—	—	1	15
51	Gonnosnò	—	—	—	21	—	2	—	23	—	2	2	—	—
52	Gonnostramatza	—	—	—	12	3	2	3	20	2	—	2	—	—
53	Guamaggiore	—	—	—	12	1	—	1	14	1	1	2	—	—
54	Guasila	1	—	1	29	3	2	11	45	2	3	5	—	—
55	Gùspini	13	5	18	150	47	34	67	298	31	27	58	2	91
56	Iglèsias	5	2	7	420	54	81	108	663	25	24	49	2	59
57	Las Plassas	—	—	—	3	—	—	1	4	1	2	3	—	—
58	Lunamatrona	1	—	1	27	7	10	10	54	8	7	15	1	4
59	Màndas	—	—	—	20	—	2	9	31	—	3	3	1	17
60	Marcalagonis	9	—	9	104	8	9	8	129	16	—	16	—	—
61	Marrùbiu	1	—	1	46	6	5	20	77	8	7	15	—	—
62	Masùllas	—	—	—	28	1	16	1	46	9	3	12	—	—
63	Milis	—	—	—	14	1	2	3	20	45	—	45	—	—
64	Mogorella	—	—	—	7	—	1	3	11	2	1	3	—	—
65	Mògoro	2	—	2	94	8	21	22	145	16	11	27	—	—
66	Monastir	3	3	6	37	6	11	9	63	36	9	45	—	—
67	Morgongiori	—	—	—	16	1	7	1	25	3	—	3	—	—
68	Muravera	1	—	1	65	11	16	26	118	3	6	9	5	142
69	Musei	—	—	—	10	1	1	1	13	—	—	—	—	—
70	Narbolia	—	—	—	21	—	1	2	24	4	—	4	—	—
71	Narcao	2	—	2	28	2	8	5	43	4	—	4	1	25
72	Neoneli	—	—	—	15	2	2	5	24	—	1	1	—	—
73	Norbello	—	—	—	6	—	—	—	6	2	1	3	—	—
74	Nughedu Santa Vittòria	—	—	—	12	—	—	—	12	1	3	4	—	—
75	Nurachi	—	—	—	11	—	3	2	16	1	1	2	—	—
76	Nuràminis	1	1	2	33	5	9	8	55	—	5	5	—	—
77	Nureci	—	—	—	16	1	—	—	17	1	1	2	—	—
78	Nùxis	—	—	—	21	2	4	4	31	3	—	3	—	—
79	Ollastra Simàxis	—	1	1	11	1	3	1	16	6	1	7	—	—
80	Oriстано	73	42	115	357	91	144	206	798	40	40	80	6	265
81	Ortacèsus	—	—	—	10	—	—	4	14	—	2	2	—	—
82	Pabillònis	1	—	1	25	3	5	4	37	—	5	5	1	3
83	Pàlmas Arborea	—	—	—	12	—	1	3	16	1	—	1	—	—
84	Pau	—	—	—	5	—	—	—	5	—	—	—	—	—
85	Pàuli Arborei	—	4	4	17	1	1	3	22	—	—	—	—	—
86	Paulilàtino	—	—	—	27	12	13	16	68	4	1	5	—	—
87	Perdàxius	1	3	4	8	—	1	—	9	—	—	—	—	—
88	Pimentel	—	—	—	12	1	1	2	16	5	3	8	—	—
89	Pompu	—	—	—	6	1	1	2	10	1	—	1	—	—
90	Portoscuso	—	—	—	46	13	17	20	96	7	1	8	4	427

Segue Provincia di

Cagliari

ESERCIZI PUBBLICI							RIVEN- DITE DI TABAC- CHI	CONCES- SIONI DI FARMA- CIE — APERTE	SERVIZI					Numero d'ordine
Risto- ranti, trattorie, osterie, tavole calde	Bar, caffè, gelate- rie, birrerie	Sale da ballo, gioco e bigliar- do	Stabili- menti balneari fissi e piscine	Alber- ghi diurni e bagni pubblici	Rimesse e noleggi, stallaggi	Totale			Saloni da parrucchiere e barbiere			Lavan- derie, tintorie e stirerie	Agenzie di me- diazione, richiesta di certi- ficati, copiste- rie e simili	
									per uomo	per signora e misti	Totale			

CAGLIARI

5	22				5	32	4	1	8	4	12	2		26
164	344	23	5	3	59	598	142	36	120	232	352	180	15	27
3	5					8	3	1	3	2	5			28
2	16				4	22	6	1	6	3	9	1		29
32	41	6			14	93	28	5	33	32	65	7	5	30
9	15	3			3	30	7	2	8	4	12	1		31
4	2					2	1							32
4	18	1				23	4	1	5	3	8	2		33
2	5	2				9	2	1	3	2	5	3		34
2	10				3	15	5	1	5	4	9	3		35
	5					5	2							36
7	9					16	3	2	6	4	10	2		37
1	3					4	1	1	1	1	2			38
5	11					16	3	1	2	2	4	1		39
1	5					6	1	1		1	1			40
1	2					3	1	1		1	1			41
	2					2	1							42
	2				2	4	1			2	2			43
	5					5	1		2	1	3			44
3	15					18	4	2	5	5	10	2		45
3	6	1			5	15	6	1	4	2	6	1		46
2	2				1	3	1							47
1	6	1				9	6	1	3	7	10	2	1	48
1	1				1	3	1		1	1	1			49
2	11	1			4	18	4	2	6	3	9	2	2	50
3	3					6	2		3	2	5			51
2	5				1	8	1	1	2	1	3			52
2	2					2	1							53
2	8				3	13	2	1	4		4	1		54
19	14	4			9	46	8	2	13	10	23	4	4	55
9	38	8			9	64	24	4	20	25	45	6	2	56
2						2	1							57
	5				2	7	1	1	2	2	4			58
3	8				1	12	2	1	3	3	6	1		59
2	5				2	9	4	1	4	1	5	2		60
1	7	1			1	10	4	1	4		4	2	1	61
	3				2	5	1		2		2			62
1	7					8	1	1	3	1	4	1		63
2	2					4	1							64
1	8	2			5	16	3	1	7	2	9	2		65
3	10					13	2	1	5	3	8	1		66
10	3					3	1			1	1			67
1	22				4	36	6	1	4	6	10	2	1	68
1	2				1	4	1		1	1	2			69
	3					3	2		3		3	1		70
8	2				1	11	3	1	1	2	3			71
4	4				1	5	1		1	1	2			72
2	2					2	1		2	1	3			73
2	2					2	1							74
	3					3	1		3		3			75
1	4					5	3	1	1	2	3	1		76
	3				1	4	1							77
	4					4	2		1	1	2	1		78
	4				2	6	1			1	1			79
16	112	3			11	142	21	5	40	37	77	15	9	80
	2					2	1		1		1			81
	8					8	2	1	2	1	3	1		82
	1					1	2							83
	2					2	1							84
	2					2	1			1	1			85
1	7					8	2	1	3	3	6			86
	5					5	2		1		1			87
	3					3	1							88
							1							89
6	10	3			4	23	4	1	4	4	8	3	1	90

SARDEGNA

Numero d'ordine	COMUNI	COMMERCIO FISSO							COMMERCIO AMBULANTE			ALBERGHI, PENSIONI E LOCANDE ALL'1-1-1973		
		All'ingrosso			Al minuto				Alimen- tari	Non ali- men- tari	Totale	Eser- cizi	Letti	
		ali- men- tari	non ali- men- tari	Totale	ali- men- tari	tessuti e arti- coli abbi- glia- mento	mobili, appa- recchi e mate- riali per la casa	pro- dotti e articoli vari						Totale
91	Pula	—	—	—	60	12	18	19	109	4	3	7	8	2.247
92	Quartu Sant'Elena	7	—	7	328	62	76	143	609	143	75	218	1	48
93	Riola Sardo	1	2	3	22	—	5	10	37	8	—	8	—	—
94	Ruinias	—	—	—	13	5	4	1	23	—	—	—	—	—
95	Samassi	5	—	5	37	10	13	22	82	5	4	9	—	—
96	Samatzai	—	—	—	17	5	4	3	29	—	4	4	—	—
97	Samugheo	—	8	8	36	10	11	10	67	3	2	5	—	—
98	San Basilio	—	—	—	16	4	4	1	25	2	—	2	—	—
99	San Gavino Monreale	5	—	5	86	14	35	44	179	12	8	20	2	31
100	San Giovanni Suergiu	2	—	2	71	14	15	9	109	18	6	24	—	—
101	Sanluri	12	2	14	143	16	47	30	236	42	106	148	2	42
102	San Nicolò d'Arcidano	—	—	—	35	5	12	12	64	7	2	9	—	—
103	San Nicolò Gerrei	1	—	1	16	2	5	2	25	—	3	3	—	—
104	San Sperate	1	1	2	46	15	16	20	97	7	—	7	—	—
105	Santadi	3	—	3	57	17	14	12	100	8	11	19	—	—
106	Santa Giusta	2	—	2	38	7	5	5	55	16	2	18	—	—
107	Sant'Andrea Frius	—	—	—	19	3	5	3	30	5	—	5	—	—
108	Sant'Anna Arresi	—	—	—	20	6	5	6	37	15	2	17	1	64
109	Sant'Antioco	5	6	11	114	38	23	39	214	23	12	35	3	60
110	Sant'Antonio Ruinas	—	—	—	10	1	—	—	11	2	—	2	—	—
111	Santu Lussurgiu	—	—	—	32	6	8	23	69	5	2	7	3	69
112	San Vero Milis	—	—	—	27	4	10	3	44	3	—	3	2	45
113	San Vito	10	2	12	67	11	15	15	108	9	4	13	—	—
114	Sàrdara	3	5	8	64	3	11	21	99	8	3	11	—	—
115	Sarroch	1	—	1	42	5	10	12	69	2	—	2	—	—
116	Sèdilo	—	—	—	37	12	15	4	68	4	4	8	—	—
117	Segariu	—	—	—	24	2	2	3	31	1	3	4	—	—
118	Selargius	8	2	10	134	13	21	30	198	22	33	55	—	—
119	Sélegas	1	—	1	16	1	4	4	25	—	2	2	1	5
120	Sènèghe	—	—	—	19	2	11	6	38	—	—	—	—	—
121	Sènis	—	3	3	10	1	5	—	16	—	—	—	—	—
122	Senorbi	4	6	10	44	6	8	33	91	5	13	18	—	—
123	Serdiana	1	—	1	16	5	4	6	31	2	1	3	—	—
124	Serramanna	5	2	7	91	17	28	33	169	14	10	24	—	—
125	Serrenti	—	—	—	46	9	12	17	84	47	12	59	—	—
126	Sestu	16	14	30	84	21	20	39	164	75	10	85	—	—
127	Sèttimo San Pietro	1	—	1	66	10	11	11	98	1	2	3	—	—
128	Setzu	—	—	—	4	—	—	2	6	—	2	2	—	—
129	Siamaggiore	1	2	3	9	2	1	—	12	1	1	2	—	—
130	Siamanna - Siapiccia	—	—	—	15	3	1	1	20	—	9	9	—	—
131	Siddi	—	—	—	9	1	2	4	16	3	2	5	—	—
132	Siliqua	—	—	—	34	4	6	8	52	2	1	3	—	—
133	Silius	—	1	1	13	1	2	1	17	—	—	—	—	—
134	Simala	—	—	—	10	—	3	1	14	1	—	1	—	—
135	Simaxis	—	—	—	14	4	10	7	35	9	4	13	—	—
136	Sini	—	—	—	9	—	1	2	12	2	1	3	—	—
137	Sinnai	2	1	3	195	24	38	46	303	7	2	9	—	—
138	Siris	—	—	—	2	—	—	—	2	—	—	—	—	—
139	Siurgus Donigala	—	1	1	29	3	3	3	38	—	—	—	1	16
140	Solarussa	1	—	1	33	3	6	6	48	13	—	13	—	—
141	Solèminis	—	—	—	8	2	1	2	13	—	—	—	—	—
142	Sorradile	—	—	—	12	1	2	2	17	1	—	1	—	—
143	Suelli	—	—	—	12	2	1	1	16	2	—	2	—	—
144	Tadusuni	—	—	—	3	—	—	—	4	—	1	2	—	—
145	Terralba	9	1	10	109	11	15	35	170	19	11	30	3	22
146	Teulada	3	4	7	68	9	8	16	101	10	1	11	2	31
147	Tramatza	—	—	—	7	1	4	1	13	1	—	1	—	—
148	Tratalias	—	—	—	13	6	2	—	21	2	—	2	—	—
149	Tuili	—	—	—	26	4	4	11	45	6	2	8	—	—
150	Turri	—	—	—	13	5	2	4	24	—	6	6	—	—
151	Ujà Tirso	—	—	—	7	2	5	1	15	—	—	—	—	—
152	Uras	—	—	—	31	2	4	1	38	7	5	12	—	—
153	Usèllus	—	—	—	18	2	3	2	25	3	1	4	—	—
154	Ussana	—	—	—	33	6	5	9	53	5	1	6	—	—
155	Ussaramanna	1	—	1	17	5	5	6	33	—	3	3	—	—

Segue Provincia di

ESERCIZI PUBBLICI							RIVENDITE DI TABACCHI	CONCESSIONI DI FARMACIE APERTE	SERVIZI				Numero d'ordine	
Ristoranti, trattorie, osterie, tavole calde	Bar, caffè, gelaterie, birrerie	Sale da ballo, gioco e bigliardo	Stabilimenti balneari fissi e piscine	Alberghi diurni e bagni pubblici	Rimesse e noleggi, stallaggi	Totale			Saloni da parrucchiere e barbieri			Lavanderie, tintorie e stirerie		Agenzie di mediazione, richiesta di certificati, copisterie e simili
									per uomo	per signora e misti	Totale			

CAGLIARI

6	16	2	3	1	6	34	9	1	4	3	7	3	—	91
9	41	1	4	—	2	57	18	4	32	26	58	10	1	92
—	4	—	—	—	—	4	2	1	4	—	4	—	—	93
—	2	—	—	—	—	2	1	1	1	—	1	—	—	94
4	10	—	—	—	2	16	3	1	5	3	8	1	—	95
—	5	1	—	—	—	6	1	1	2	1	3	—	—	96
2	6	—	—	—	—	8	2	1	3	2	5	1	—	97
2	2	—	—	—	2	6	1	1	1	—	1	—	—	98
4	21	1	—	—	5	31	5	2	6	4	10	4	3	99
5	11	—	—	—	2	18	4	1	5	2	7	1	—	100
—	8	1	—	—	4	32	7	2	10	4	14	3	1	101
—	6	—	—	2	2	8	2	1	4	3	7	—	—	102
—	5	—	—	—	—	5	1	1	—	1	1	—	—	103
—	6	—	—	—	—	6	3	1	6	2	8	1	—	104
2	10	—	—	—	—	12	5	1	6	2	8	2	—	105
—	—	—	—	—	—	—	—	—	—	—	—	—	—	—
2	5	—	—	—	—	7	1	1	4	3	7	1	—	106
1	4	—	—	—	2	7	1	1	1	2	3	—	—	107
5	12	2	—	1	4	9	2	2	3	—	3	—	—	108
10	1	—	—	—	4	29	6	2	10	6	16	2	1	109
—	—	—	—	—	—	1	1	—	—	—	—	—	—	110
—	7	—	—	—	2	10	3	1	2	3	5	1	—	111
18	5	10	—	—	1	11	1	1	2	2	2	—	—	112
5	5	1	—	—	3	27	3	1	4	2	6	2	3	113
4	9	—	—	—	3	13	2	1	2	3	5	1	—	114
—	—	—	—	—	—	13	3	1	3	4	7	3	—	115
—	6	—	—	—	—	7	2	—	4	4	8	1	—	116
—	4	—	—	—	—	4	1	—	3	1	4	—	—	117
2	13	—	—	—	—	15	6	2	8	6	14	3	1	118
—	2	—	—	—	3	5	2	1	2	2	4	—	—	119
—	5	—	—	—	4	10	1	1	3	1	4	—	—	120
—	—	—	—	—	—	—	—	—	—	—	—	—	—	—
—	3	—	—	—	—	3	1	—	—	1	1	—	—	121
2	10	—	—	—	3	15	4	1	4	4	8	2	1	122
1	5	—	—	—	—	6	1	—	1	1	2	—	—	123
3	14	2	—	—	—	19	5	2	11	6	17	3	1	124
3	6	—	—	—	—	9	5	1	5	2	7	—	—	125
—	—	—	—	—	—	—	—	—	—	—	—	—	—	—
2	12	1	—	—	3	18	4	1	10	4	14	2	—	126
3	5	—	—	—	—	8	2	1	5	2	7	1	—	127
—	1	—	—	—	—	1	1	—	—	—	—	—	—	128
—	3	—	—	—	—	3	1	—	—	—	—	—	—	129
—	4	—	—	—	—	4	2	—	1	—	1	—	—	130
—	—	—	—	—	—	—	—	—	—	—	—	—	—	—
1	1	—	—	—	2	4	1	—	—	1	1	—	—	131
6	6	1	—	—	—	13	3	1	3	2	5	2	—	132
2	1	—	—	—	1	4	1	—	1	—	1	1	—	133
2	1	—	—	—	—	3	1	—	1	—	—	—	—	134
—	7	—	—	—	—	7	3	1	2	—	2	1	—	135
—	—	—	—	—	—	—	—	—	—	—	—	—	—	—
—	3	—	—	—	—	3	1	—	1	—	1	—	—	136
1	18	—	—	—	3	22	7	2	7	9	16	3	—	137
—	1	—	—	—	—	1	1	—	—	—	—	—	—	138
—	8	—	—	—	2	10	2	1	2	1	3	—	—	139
2	7	1	—	—	—	10	2	1	1	1	2	1	—	140
—	—	—	—	—	—	—	—	—	—	—	—	—	—	—
—	2	1	—	—	—	3	1	—	1	1	2	—	—	141
—	2	—	—	—	1	3	1	—	—	1	1	1	—	142
—	4	—	—	—	—	4	1	—	—	—	—	—	—	143
—	2	—	—	—	—	2	1	—	—	—	—	—	—	144
7	12	1	—	—	—	20	7	2	9	4	13	3	2	145
—	—	—	—	—	—	—	—	—	—	—	—	—	—	—
10	8	—	—	—	—	18	5	1	2	2	4	2	—	146
—	5	—	—	—	2	7	1	—	1	1	1	—	—	147
—	3	—	—	—	—	3	1	—	—	—	2	—	—	148
—	3	—	—	—	—	7	1	—	1	1	3	—	—	149
—	3	—	—	—	1	4	1	1	2	—	2	—	—	150
—	—	—	—	—	—	—	—	—	—	—	—	—	—	—
3	3	—	—	—	2	3	2	—	3	1	—	1	—	151
—	5	—	—	—	2	8	2	1	—	—	4	—	—	152
1	5	—	—	—	2	7	2	—	1	—	1	—	—	153
—	3	1	—	—	2	9	1	—	3	—	5	1	—	154
—	3	—	—	—	—	3	1	—	—	1	1	—	—	155

SARDEGNA

Numero d'ordine	COMUNI	COMMERCIO FISSO							COMMERCIO AMBULANTE			ALBERGHI, PENSIONI E LOCANDE ALL'1-1-1973	
		All'ingrosso			Al minuto				Alimen- tari	Non alimen- tari	Totale	Eser- cizi	Letti
		ali- men- tari	non ali- men- tari	Totale	ali- men- tari	tessuti e arti- coli abbi- glia- mento	mobili, appa- recchi e mate- riali per la casa	pro- dotti e articoli vari					

Segue Provincia di

156	Uta	—	—	—	65	12	21	14	112	20	4	24	—	—
157	Vallermosa	—	—	—	19	2	6	5	32	2	2	4	—	—
158	Villacidro	4	22	26	174	30	39	53	296	186	19	205	1	26
159	Villamar	1	2	3	34	7	17	8	66	32	12	44	—	—
160	Villamassargia	1	4	5	50	11	9	10	80	6	2	8	—	—
161	Villanovaforru	—	—	—	12	3	—	1	16	1	—	1	—	—
162	Villanovafranca	2	—	2	24	11	10	10	55	7	1	8	—	—
163	Villanova Truschedu	—	—	—	6	—	—	—	6	—	1	1	—	—
164	Villaputzu	5	—	5	77	12	8	13	110	7	3	10	1	2
165	Villasalto	—	2	2	34	13	6	4	57	—	—	—	—	—
166	Villa San Pietro	—	—	—	14	1	1	5	21	1	—	1	—	—
167	Villasimius	1	1	2	35	3	6	9	53	4	1	5	4	512
168	Villasor	—	—	—	69	21	23	24	137	6	3	9	1	7
169	Villaspeciosa	—	3	3	11	3	3	2	19	3	2	5	—	—
170	Villaurbana	—	—	—	36	8	6	3	83	6	4	10	—	—
171	Villa Verde	—	—	—	8	3	—	—	11	—	—	—	—	—
172	Zeddiani	—	—	—	14	—	3	1	18	—	3	3	—	—
173	Zerfaliu	—	—	—	7	—	1	—	8	1	—	1	—	—
	TOTALE DELLA PROVINCIA	935	688	1.623	10.226	2.071	2.331	2.890	17.518	1.868	1.435	3.303	120	6.646

I T A

ITALIA	44.171	45.829	90.000	479.068	162.018	123.031	227.916	992.033	131.048	118.216	249.264	42.088	1422215
------------------	--------	--------	--------	---------	---------	---------	---------	---------	---------	---------	---------	--------	---------

Cagliari


ESERCIZI PUBBLICI							RIVEN- DITE DI TABAC- CHI	CONCES- SIONI DI FARMA- CIE — APERTE	SERVIZI					Numero d'ordine
Risto- ranti, trattorie, osterie, tavole calde	Bar, caffè, gelate- rie, birrerie	Sale da ballo, gioco e bigliar- do	Stabili- menti balneari fissi e piscine	Alber- ghi diurni e bagni pubblici	Rimesse e noleggi, stallaggi	Totale			Saloni da parrucchiere e barbieri			Lavan- derie, tintorie e stirerie	Agenzie di me- diazione, richiesta di certi- ficati, copiste- rie e simili	
									per uomo	per signora e misti	Totale			

CAGLIARI


2	8	2	—	—	2	14	3	1	5	2	7	2	—	156
—	6	—	—	—	2	8	2	—	3	—	3	1	—	157
4	28	—	—	—	8	40	6	2	15	7	22	4	1	158
—	8	—	—	—	2	10	2	1	3	2	5	1	—	159
2	7	—	—	—	1	10	3	1	3	2	5	2	—	160
2	2	—	—	—	2	6	1	—	—	—	—	—	—	161
—	5	—	—	—	2	7	1	1	2	—	2	—	—	162
—	2	—	—	—	—	2	1	—	—	—	—	—	—	163
2	13	—	—	—	3	18	6	1	4	2	6	2	—	164
—	8	—	—	—	—	8	1	1	2	2	4	1	—	165
—	4	—	—	—	—	4	2	—	—	—	—	—	—	166
1	7	—	—	—	—	8	3	1	2	2	4	1	1	167
1	9	1	—	—	—	11	3	1	5	2	7	2	—	168
—	3	—	—	—	—	3	1	—	3	1	4	—	—	169
2	3	—	—	—	2	7	1	1	1	1	2	—	—	170
—	2	—	—	—	—	2	1	—	—	—	—	—	—	171
—	1	—	—	—	—	1	1	—	1	—	1	—	—	172
—	3	—	—	—	—	3	1	—	2	—	2	—	—	173
552	1.536	91	12	8	276	2.475	620	156	674	616	1.290	327	62	

L I A

89.945	117.886	5.487	3.845	1.019	27.570	245.752	61.159	13.055	52.570	65.815	118.385	28.261	9.201
--------	---------	-------	-------	-------	--------	---------	--------	--------	--------	--------	---------	--------	-------



MODELLI DI RILEVAZIONE





RILEVAZIONE DELLE AUTORIZZAZIONI E DELLE LICENZE DI ESERCIZIO AL 31 DICEMBRE 1973

Provincia

Comune

Sez. I - Commercio all'ingrosso

SPECIALIZZAZIONE MERCEOLOGICA	NUMERO ESERCIZI
1 - ALIMENTARI	
1.1 - Animali vivi, carni, pollame, uova	
1.2 - Pesce fresco e conservato	
1.3 - Cereali, legumi, farine, paste	
1.4 - Prodotti ortofrutticoli	
1.5 - Vini, olii	
1.6 - Altri alimentari, droghe, bevande	
2 - NON ALIMENTARI	
2.1 - Legname, materiali da costruz., articoli di installaz. (a)	
2.2 - Ferro, acciai, ferramenta e affini	
2.3 - Macchine per l'industria il commercio e l'agricoltura	
2.4 - Veicoli, parti di ricambio, gomme, pneumatici	
2.5 - Carburanti, lubrificanti, combustibili	
2.6 - Prodotti chimici, medicinali, sanitari, di profumeria (b)	
2.7 - Mobili, elettrodomestici, tele-radio (c)	
2.8 - Tessuti, abbigliamento, calzature, pellicc., pelletterie	
2.9 - Cuoi, pelli greggie e conciate	
2.10 - Vetrerie, cristallerie, ceramiche, casalinghi	
2.11 - Gioie, pietre e metalli preziosi, orologerie	
2.12 - Carta, libri, cartoleria, ottica, fotografia	
2.13 - Sementi, piante, prodotti per l'agricoltura	
2.14 - Altri, non alimentari	
TOTALE	

(a) Compreso impianti igienico-sanitari. (b) Compreso odontotecnici e cosmesi. (c) Compreso apparecchi e materiali per la casa.

Sez. II - Commercio fisso al minuto

SPECIALIZZAZIONE MERCEOLOGICA	NUMERO AUTORIZZAZIONI
1 - ALIMENTARI	
1.1 - Carni e frattaglie fresche, pollami, salumi, uova	
1.2 - Carni e frattaglie congelate, uova	
1.3 - Carni e frattaglie equine fresche e comunque conservate	
1.4 - Prodotti ittici, freschi e conservati	
1.5 - Pane, pasta, drogherie, salumeria, pizzerie, rosticcerie	
1.6 - Latterie (senza licenza di P.S.)	
1.7 - Ortofrutticoli freschi e conservati	
1.8 - Vini e olii (escluso le mescite)	
1.9 - Pasticceria fresca e conservata, gelati, dolciumi	
1.10 - Alimentari vari	
2 - TESSUTI E ARTICOLI ABBIGLIAMENTO	
2.1 - Articoli tessili per abbigliamento e arredamento (a)	
2.2 - Confezioni (escluso prodotti artigianato e alta moda)	
2.3 - Prodotti abbigliam. dell'artigian. e alta moda pellicce	
2.4 - Accessori abbigliamento, mercerie, filati (b)	
2.5 - Calzature, articoli in pelle e cuoio	
3 - MOBILI, APPARECCHI E MATERIALI PER LA CASA	
3.1 - Mobili anche in vimini, canne, giunchi	
3.2 - Oggetti d'arte, vendite asta, numismatica, filatelica (c)	
3.3 - Casalinghi, ceramiche, vetrerie, cristallerie	
3.4 - Ferramenta, vernici, colori, carte parati	
3.5 - Elettrodomestici, tele-radio, materiale elettrico	
4 - PRODOTTI E ARTICOLI VARI	
4.1 - Automotocicli, motonautica, relativi accessori e ricambi	
4.2 - Macchine per agricoltura, industria, commercio e artig (d)	
4.3 - Strumenti e apparecchi sanitari, ortopedici, chirurgici	
4.4 - Profumerie, bigiotterie, articoli per fumatori	
4.5 - Macchine, attrezzature e mobili per ufficio	
4.6 - Librerie, cartolerie	
4.7 - Rivendite e chioschi giornali e riviste	
4.8 - Ottica, fotografia e strumenti precisione	
4.9 - Gioiellerie, oreficerie, argenterie, orologerie	
4.10 - Fiori, piante e sementi da giardino	
4.11 - Sementi, concimi e prodotti utili all'agricoltura	
4.12 - Giocattoli e articoli per l'infanzia	
4.13 - Altri prodotti e articoli vari	
TOTALE	

(a) Compreso biancheria per la casa. - (b) Compreso biancheria personale. (c) Compreso artigianato artistico, arredi sacri e articoli religiosi. (d) Compreso anche attrezzi e articoli tecnici.

Sez. III - Commercio ambulante

SISTEMA DI VENDITA	NUMERO LICENZE	SPECIALIZZAZIONE MERCEOLOGICA	NUMERO LICENZE
con banco mobile		alimentari	
porta a porta		non alimentari	
con automezzi			
TOTALE		TOTALE	

Sez. IV - Licenze per pubblici esercizi

ATTIVITA' DELL'ESERCIZIO	NUMERO LICENZE
1 - Alberghi, pensioni, locande (a)	
2 - Alberghi della gioventu', case per ferie, campeggi e affini (a)	
3 - Ristoranti, trattorie, osterie, pizzerie, rosticcerie (b)	
4 - Bar, cafe', birrerie, bottiglierie, pasticcerie (c)	
5 - Sale - per uso esclusivo - da ballo, da gioco, da bigiardo	
6 - Stabilimenti balneari aventi impianti fissi e piscine	
7 - Alberghi diurni e bagni pubblici	
8 - Rimesse e noleggi autoveicoli, vetture e cicli	
9 - Stallaggi	
TOTALE	

(a) Escluso gli affittacamere. - (b) Compreso tavole calde e friggitorie con licenza di P.S. - (c) Compreso gelaterie, latterie con licenza di P.S., spacci di bevande alcoliche e analcoliche presso Circoli, CRAL, Associazioni culturali, ricreativi e simili.

Sez. V - Autorizzazioni di esercizio

ATTIVITA' DELL'ESERCIZIO	NUMERO AUTORIZZAZIONI
1 - Saloni da parrucchiere e barbiere (a): - per uomo	
- per signora	
- misti (uomo e signora)	
2 - Lavanderie, tintorie e stirerie	
3 - Agenzie mediazione, richiesta certificati, copisterie (b)	
4 - Riparazioni auto (c)	

(a) Compreso istituti di bellezza. - (b) Compreso laboratori per riproduzione documenti. - (c) Officine meccaniche, elettrauto, carburatori, radiatoristi, carrozzieri.

Avvertenze a tergo →

Data.....

Il Sindaco.....

A V V E R T E N Z E

Formano oggetto della presente rilevazione gli esercizi, le autorizzazioni e le licenze annuali rilasciate per l'esercizio del commercio fisso, ambulante e degli esercizi pubblici nonche' le autorizzazioni annuali rilasciate per l'esercizio di alcune particolari attivita' specificatamente elencate. Sono, pertanto, escluse le autorizzazioni e le licenze temporanee e stagionali.

Sezione I e II - Commercio fisso: vanno considerati gli esercizi del commercio all'ingrosso e le autorizzazioni comunali di esercizio del commercio fisso al minuto di cui alla legge n. 426 dell'11 giugno 1971. Dette unita' vanno distribuite secondo il gruppo dei generi prevalentemente trattati giusta quanto risulta anche dai modelli CC1 previsti dal regolamento d'esecuzione della legge sopracitata. Per quanto concerne i generi non espressamente riportati sul presente modello l'attribuzione degli esercizi e delle autorizzazioni relative dovra' essere effettuata in linea di massima tenendo conto del raggruppamento piu' affine. Si dovra' ricorrere alla voce "Altri" solo quando l'applicazione di detto criterio risulti difficoltoso, tenendo presente che nelle "Annotazioni" poste in calce al presente modello dovra' essere indicata la specie degli esercizi e delle autorizzazioni classificati nella voce in questione. Si precisa inoltre che:

- la voce 1.10 - "Alimentari vari" della Sez. II e' riservata, in particolare, a quelle autorizzazioni che vengono rilasciate per gli esercizi che vendono tutti i prodotti definiti di "largo e generale consumo" (pane, pasta, carni, frutta, uova, formaggi) e che vengono generalmente distinti in minimercati e supermercati, a seconda che la loro superficie di vendita sia inferiore o superiore ai 400mq. Anche di tali esercizi sara' opportuna la segnalazione, distinta, nelle "Annotazioni" in calce.

- la voce 4.13 - "Altri prodotti e articoli vari" della Sez. II e' riservata, in particolare, alle Autorizzazioni rilasciate per gli esercizi noti come "Grandi magazzini o Magazzini a prezzo unico" la cui gamma di prodotti posti in vendita abbraccia piu' settori merceologici.

Sezione III - Licenze di commercio ambulante: Vanno considerate le licenze rilasciate dal Comune ai sensi della Legge 5 febbraio 1934, n. 327 e quindi anche quelle eventualmente rilasciate ai produttori diretti dei generi posti in vendita.

Sezione IV - Licenze per esercizi pubblici: Vanno considerate le licenze rilasciate dal Questore ai sensi dell'art. 86 del T.U. della legge di P.S.: Nel caso che un esercizio sia munito di piu' licenze, ciascuna di esse deve essere riportata in corrispondenza delle relative attivita'. Nel caso, invece, di una licenza che autorizzi piu' attivita' essa va attribuita all'attivita' prevalente.

Sezione V - Autorizzazioni di esercizio: Vanno incluse le autorizzazioni, le licenze o i permessi, rilasciati in base ai regolamenti locali, per le attivita' indicate nella Sezione stessa. Considerate le diverse procedure seguite nelle varie localita', per "Autorizzazione" si deve intendere qualsiasi atto burocratico, da chiunque emesso (Comune, Ufficio medico provinciale, Organi di P.S. ecc.) che consenta l'apertura e l'esercizio delle attivita' elencate. Nelle "Agenzie di mediazione" vanno comprese solo quelle aventi una unita' locale stabile ed escluse le tessere di riconoscimento rilasciate agli agenti di affari e di mediazione.

A N N O T A Z I O N I

ISTAT - PD/Centro stampa - 231173 - (C. 30.000)

Il presente modello deve essere trasmesso da ciascun Comune, entro il 30 gennaio 1974, all'Ufficio provinciale di statistica della propria circoscrizione. Gli Uffici provinciali, effettuata la raccolta ed il controllo dei modelli, dovranno rimetterli, in unica spedizione, non oltre il 28 febbraio 1974, all'ISTITUTO CENTRALE DI STATISTICA - Via Balbo, 16 - 00100 ROMA, Servizio Statistiche Commercio Interno e Trasporti. (Rep. CF/A)



RILEVAZIONE DELLE AUTORIZZAZIONI E LICENZE DI ESERCIZIO

Provincia	Comune	Mese	Anno
.....

Attività cui si riferisce l'autorizzazione o licenza	Autorizzazioni e licenze esistenti alla fine del mese precedente	Movimento nel mese		Autorizzazioni e licenze esistenti alla fine del mese	Cambiamenti di titolare
		nuove aperture	chiusure definitive		
1 - COMMERCIO AL MINUTO					
1.1 - GRANDE DISTRIBUZIONE					
a) Supermercati alimentari					
b) Grandi Magazzini e Magazzini a prezzo unico					
1.2 - MEDIA E PICCOLA DISTRIBUZIONE					
a) Alimentari					
b) Abbigliamento					
c) Mobili, apparecchi e materiali per la casa.					
d) Prodotti e articoli vari.					
TOTALE					
2 - COMMERCIO AMBULANTE					
2.1 - Alimentari					
2.2 - Non alimentari					
TOTALE					
3 - ESERCIZI PUBBLICI					
3.1 - Ristoranti, trattorie, osterie, ecc.					
3.2 - Bar, caffè', gelaterie, birrerie, ecc.					
3.3 - Sale da giuoco, da ballo e da bigliardo					
3.4 - Stabilimenti balneari, ecc.					
3.5 - Alberghi diurni e bagni pubblici					
3.6 - Rimesse di autoveicoli e vetture					
3.7 - Stallaggi					
TOTALE					
4 - EVENTUALI OSSERVAZIONI					
.....					
.....					
.....					
IL SINDACO					
Data,					

Il presente modello deve essere trasmesso, entro il giorno 10 del mese successivo a quello cui si riferisce, all'ISTITUTO CENTRALE DI STATISTICA, (Reparto CT/A) - 00100 Roma - Via Balbo 16.



ISTITUTO CENTRALE DI STATISTICA

Mod. ISTAT/C/67

RILEVAZIONE DEI GROSSISTI, COMMISSIONARI, MANDATARI E ASTATORI
ISCRITTI AGLI ALBI DELLE CAMERE DI COMMERCIO, INDUSTRIA, AGRICOLTURA E ARTIGIANATO
(Art. 3, Legge 25 Marzo 1959 n. 125)

Provincia di

SITUAZIONE AL 31 DICEMBRE 1973

OPERATORI	PRODOTTI			
	Ortofrutticoli	Carni e uova	Ittici	TOTALE
Grossisti n.
Commissionari "
Mandatari "
Astatori "

Data

.....
(Timbro e firma)

Il presente modello deve essere trasmesso, entro il 31 gennaio p.v., all'Istituto Centrale di Statistica, (Rep. CI/A) - 00100 Roma - Via Balbo 16.



RILEVAZIONE DELLA CONSISTENZA E DEGLI IMPIANTI DEI MERCATI ALL'INGROSSO
(Decreto Ministeriale 10 giugno 1959 - Art. 8 Legge 25 marzo 1959 n. 125)

SITUAZIONE AL 31 DICEMBRE 1973

Mercato all'ingrosso di (Prov. di)

<p>1 - GESTIONE: (Comune, Camera Commercio, Consorzi, ecc.)</p> <p>2 - ATTIVITA': (Sbarrare il caso corrispondente)</p> <p style="padding-left: 40px;">continua <input type="checkbox"/> stagionale <input type="checkbox"/></p> <p>3 - GENERI TRATTATI: (Sbarrare il caso corrispondente)</p> <p style="padding-left: 20px;">Ortaggi <input type="checkbox"/></p> <p style="padding-left: 20px;">Frutta <input type="checkbox"/></p> <p style="padding-left: 20px;">Agrumi <input type="checkbox"/></p> <p style="padding-left: 20px;">Pollame <input type="checkbox"/></p> <p style="padding-left: 20px;">Conigli <input type="checkbox"/></p> <p style="padding-left: 20px;">Uova <input type="checkbox"/></p> <p style="padding-left: 20px;">Carne <input type="checkbox"/></p> <p style="padding-left: 20px;">Pesce { fresco <input type="checkbox"/></p> <p style="padding-left: 40px;">congelato <input type="checkbox"/></p>	<p>4 - SUPERFICIE:</p> <p>Coperta m²</p> <p>Scoperta m²</p> <p style="text-align: right;">TOTALE m²</p> <p>5 - POSTEGGI:</p> <p>Numero</p> <p>Superficie m²</p>
---	---

OSSERVAZIONI

.....

.....

Data 197....

IL DIRETTORE

Il presente modello deve essere restituito all'Ufficio Provinciale di Statistica entro il 15 gennaio p.v.. Gli Uffici Provinciali di Statistica, effettuato il controllo dei modelli dovranno rimetterli in unica soluzione all'Istituto Centrale di Statistica, (Reparto CT/A) - 00100 Roma - Via Balbo 16.



RILEVAZIONE DEI PRODOTTI INTRODOTTI NEI MERCATI ALL'INGROSSO

Provincia	Comune	Mese	Anno

I - ORTAGGI E FRUTTA

PRODOTTI	QUINTALI	PRODOTTI	QUINTALI	PRODOTTI	QUINTALI	PRODOTTI	QUINTALI
ORTAGGI				FRUTTA FRESCA		AGRUMI	
Agli		Finocchi		Albicocche		Arance	
Angurie (cocomeri)		Funghi		Banane		Limoni	
Asparagi		Insalate		Castagne fresche		Mandarini	
Barbabietole		Melanzane		Ciliege		Altri agrumi	
Basilico-verbette		Patate		Fichi freschi		TOTALE	
Bietole da costa		Peperoni		Fichi d'india		FRUTTA SECCA	
Broccoletti		Piselli		Fragole		Arachidi	
Cardi		Prezzemolo		Loti (cachi)		Carrube	
Carote		Pomodori		Mele		Castagne secche	
Carciofi		Poponi (meloni)		Melograni		Datteri	
Catolagna		Porri		Nespole		Fichi secchi	
Cavoli		Rape		Olive verdi		Mandorle { in guscio	
Cavoli broccoli		Ravanelli		Pere		{ sgusciate	
Cavolfiori		Sedani		Pesche		Noci { in guscio	
Ceci		Spinaci		Sorbe		{ sgusciate	
Cetrioli		Zucche		Susine		Nocciole { in guscio	
Cicoria e radicchi		Zucchine		Uva		{ sgusciate	
Cipolle		(a)		(a)		Olive secche	
Fagioli freschi da sgranare						Prugne secche	
Fagioli secchi						Uva secca	
Fagiolini						(a)	
Fave fresche		TOTALE		TOTALE		TOTALE	

(a) Aggiungere i prodotti non elencati che hanno particolare importanza sul mercato.

II - POLLAME, CONIGLI E UOVA

ANIMALI	VIVI numero	MORTI (a) quintali	ANIMALI	VIVI numero	MORTI (a) quintali	ANIMALI	VIVI numero	MORTI (a) quintali	UOVA	NUMERO
Polli			Faraone			Piccioni			NAZIONALI	
Capponi			Tacchini						Fresche	
Galline			Oche			Conigli			Conservate	
			Anatre						ESTERE	
TOTALE			TOTALE						TOTALE	

(a) Indicare il peso dei capi già abbattuti introdotti nel mercato.

III - ANNOTAZIONI

.....

.....

.....

IL DIRETTORE DEL MERCATO

Data

Il presente modello deve essere in duplice copia trasmesso all'Ufficio Provinciale di Statistica, entro il giorno 5 del mese successivo a quello cui i dati si riferiscono. Gli Uffici Provinciali di Statistica, effettuato il controllo dei modelli ricevuti, dovranno rimmetterli in unica spedizione, all'ISTITUTO CENTRALE DI STATISTICA - (Rep. CT/A) - 00100 Roma - Via Balbo 16.



RILEVAZIONE DELLA PROVENIENZA DEI PRINCIPALI PRODOTTI AFFLUITI NEI MERCATI ALL'INGROSSO

Comune

Anno

QUINTALI

PROVENIENZA	PRODOTTI ORTOFRUTTICOLI (a)			BESTIAME E CARNI (b)		PRODOTTI ITTICI
	Ortaggi	Frutta fresca	Agrumi	Mattatoio	Mercato	
NAZIONALE:						
Piemonte						
Valle d'Aosta						
Lombardia						
Trentino-Alto Adige						
Veneto						
Friuli-Venezia Giulia						
Liguria						
Emilia-Romagna						
Toscana						
Umbria						
Marche						
Lazio						
Abruzzi						
Molise						
Campania						
Puglia						
Basilicata						
Calabria						
Sicilia						
Sardegna						
TOTALE						
ESTERA (c):						
.....						
.....						
.....						
.....						
.....						
.....						
.....						
.....						
.....						
.....						
TOTALE						

(a) La rilevazione e' limitata ai seguenti prodotti: Cavoli, cavoli broccoli, cavolfiori, patate, cipolle, pomodori, carciofi e insalata; Mele, pere, pesche e uva; Aranci, mandarini e limoni.- (b) Peso morto - bovini, equini, suini, ovini e caprini.- (c) Elencare i Paesi esteri di provenienza.-

IL SINDACO

Data

.....

Due copie del presente modello devono essere trasmesse entro il 15 febbraio p.v. all'Ufficio Provinciale di Statistica presso la locale Camera di Commercio - Detto Ufficio, effettuato il controllo, ne spedira' una copia, entro il 10 marzo p.v., all'ISTITUTO CENTRALE DI STATISTICA, (Reparto CT/A) - 00100 Roma - Via Balbo 16.



ISTITUTO CENTRALE DI STATISTICA

RILEVAZIONE DELLA CONSISTENZA DEI SUPERMERCATI, DEI MAGAZZINI A PREZZO UNICO E DEI GRANDI MAGAZZINI AL 31 DICEMBRE 1973

Provincia di

Nominativo e indirizzo degli esercizi	Supermercati	Magazzini a prezzo unico		Grandi Magazzini	Superficie (in metri quadrati)		
		Con supermercato	Senza supermercato		destinata alla vendita	destinata al deposito	Totale
	Apporre una croce (x) al caso corrispondente						
1. _____							
2. _____							
3. _____							
4. _____							
5. _____							
6. _____							
7. _____							
8. _____							
9. _____							
10. _____							

Data

FIRMA

Il presente modello deve essere trasmesso, entro il 31 gennaio p.v., all'Istituto Centrale di Statistica, (Rep. CT/A) - 00100 Roma - Via Balbo 16.



ISTITUTO CENTRALE DI STATISTICA

Mod. ISTAT/C/53

RILEVAZIONE DELLE AUTORIZZAZIONI PER DISTRIBUTORI AUTOMATICI DI CARBURANTI

Provincia di

SITUAZIONE AL 31 DICEMBRE 1973

DISTRIBUTORI	NUMERO COLONNINE
Supercarburante
Benzina
Gasolio
Miscela
Gas petrolifero liquefatto (G.P.L.).

Data

.....

(Timbro e firma)

Il presente modello deve essere trasmesso, entro il 31 gennaio p.v., all'Istituto Centrale di Statistica, (Rep. CT/A) - 00100 Roma - Via Balbo 16.



RILEVAZIONE DELLE VENDITE NEI GRANDI MAGAZZINI

CODICE	
101	

MESE	ANNO

RAGGRUPPAMENTI MERCEOLOGICI	AMMONTARE DELLE VENDITE EFFETTUATE NEL MESE (a) (Lire)		RISERVATA ISTAT
	Magazzini esistenti alla fine del mese (b)	Magazzini aperti o chiusi nel mese (c)	
	N.		
Alimentari e dolciumi			
Tessuti e telerie			
Corredo, confezioni infanzia.			
Corredo, confezioni signora			
Corredo, confezioni uomo.			
Merceria e bonetteria			
Calzature			
Ombrelli, borse, valigeria.			
Sport			
Casalinghi, vetrerie, chincaglierie			
Bigiotterie			
Cancelleria, scolastici, libri.			
Giocattoli.			
Profumeria, toletta, bagno.			
Mobili.			
Elettrodomestici.			
Radio, televisione, musica.			
TOTALE			

- (a) Indicare l'ammontare delle vendite del mese in lire contanti, realizzato dall'Impresa indipendentemente dalle modalita' di pagamento. Le vendite a credito (che comprendono anche quelle a rate) devono essere riportate nel mese in cui avviene l'acquisto per l'importo dell'acquisto stesso.
- (b) Compresi quelli aperti o chiusi nel mese.
- (c) Indicare nelle Annotazioni se trattasi di apertura o chiusura ed il giorno in cui e' avvenuta.

ANNOTAZIONI EVENTUALI

.....

.....

.....

Le notizie che si raccolgono col presente modello sono vincolate al piu' scrupoloso segreto d'ufficio e non possono essere rese note, per nessun titolo, se non in forma collettiva, in modo che non se ne possa fare alcun riferimento individuale (Art. 19, R.D.L. 27 maggio 1929, n. 1285).

Il presente modello deve essere trasmesso, entro il giorno 10 del mese successivo a quello cui i dati si riferiscono, all'ISTITUTO CENTRALE DI STATISTICA (Reparto CT/A) - 00100 Roma - Via Balbo 16.



RILEVAZIONE DELLE VENDITE NEI MAGAZZINI A PREZZO UNICO

CODICE	
201	

MESE	ANNO

RAGGRUPPAMENTI MERCEOLOGICI	AMMONTARE DELLE VENDITE EFFETTUATE NEL MESE (a) (Lire)		RISERVATA ISTAT
	Magazzini esistenti alla fine del mese (b)	Magazzini aperti o chiusi nel mese (c)	
	N:		
Alimentari e dolciumi			
Tessuti e telerie			
Corredo, confezioni infanzia.			
Corredo, confezioni signora			
Corredo, confezioni uomo.			
Merceria e bonetteria			
Calzature			
Ombrelli, borse, valigeria.			
Sport			
Casalinghi, vetrerie, chincaglierie			
Bigiotterie			
Cancelleria, scolastici, libri.			
Giocattoli.			
Profumeria, toletta, bagno.			
Mobili.			
Elettrodomestici.			
Radio, televisione, musica.			
TOTALE			

(a) Indicare l'ammontare delle vendite del mese in lire contanti, realizzato dall'Impresa indipendentemente dalle modalita' di pagamento. Le vendite a credito (che comprendono anche quelle a rate) devono essere riportate nel mese in cui avviene l'acquisto per l'importo dell'acquisto stesso.
 (b) Compresi quelli aperti o chiusi nel mese.
 (c) Indicare nelle Annotazioni se trattasi di apertura o chiusura ed il giorno in cui e' avvenuta.

ANNOTAZIONI EVENTUALI

.....

.....

.....

Le notizie che si raccolgono col presente modello sono vincolate al piu' scrupoloso segreto d'ufficio e non possono essere rese note, per nessun titolo, se non in forma collettiva, in modo che non se ne possa fare alcun riferimento individuale (Art. 19, R.D.L. 27 maggio 1929, n. 1285).
 Il presente modello deve essere trasmesso, entro il giorno 10 del mese successivo a quello cui i dati si riferiscono, all'ISTITUTO CENTRALE DI STATISTICA (Reparto CT/A) - 00100 Roma - Via Balbo 16.



ISTITUTO CENTRALE DI STATISTICA

Rilevazione delle vendite al minuto

CODICE	
301	

NUMERO DEGLI SPACCI	

MESE	ANNO

GENERI O ARTICOLI VENDUTI	AMMONTARE DELLE VENDITE EFFETTUATE NEL MESE (a) LIRE	RISERVATO ISTAT
Alimentari		
Tessili, abbigliamento		
Arredamento, elettrodom., ferramenta, mobili, casalinghi		
Altri		
TOTALE		

(a) Indicare l'ammontare delle vendite del mese in lire correnti, realizzato dall'Impresa indipendentemente dalle modalità di pagamento. Le vendite a credito (che comprendono anche quelle a rate) devono essere riportate nel mese in cui avviene l'acquisto per l'importo dell'acquisto stesso

L'obbligo di fornire le notizie richieste è stabilito dal R.D.L. 27 maggio 1929, n. 1285, convertito nella Legge 21 dicembre 1929, n. 2238, e dal D.P.R. n. 1005 del 6 ottobre 1971 pubblicato nella G.U. n. 194 del 4 dicembre 1971. Coloro che contravvengono al detto obbligo sono passibili, in base alle vigenti disposizioni, di una ammenda fino a L. 80.000, che in caso di recidiva può essere aumentata fino a L. 800.000, senza pregiudizio delle sanzioni fissate dal C.P.

Le notizie che si raccolgono col presente modello sono vincolate al più scrupoloso segreto d'ufficio e non possono essere rese note, per nessun titolo, se non in forma collettiva, in modo che non se ne possa fare alcun riferimento individuale (Art. 19 del suddetto R.D.L. 27 maggio 1929, n. 1285).

Il presente modello deve essere trasmesso entro il giorno 10 del mese successivo a quello cui i dati si riferiscono

CODICE

401



Mod. ISTAT/C/52

ISTITUTO CENTRALE DI STATISTICA

Rilevazione delle vendite al minuto

Mese di 197....

1. Ammontare delle vendite effettuate nel mese (a) L.....
2. Succursali o filiali di vendita esistenti alla fine del mese N.....

(a) Indicare l'ammontare delle vendite del mese in lire correnti, realizzato dall'Impresa (Sede, succursali o filiali) indipendentemente dalle modalità di pagamento. Le vendite a credito (che comprendono anche quelle a rate) devono essere riportate nel mese in cui avviene l'acquisto per l'importo dell'acquisto stesso.

L'obbligo di fornire le notizie richieste è stabilito dal R.D.L. 27 maggio 1929, n. 1285, convertito nella Legge 21 dicembre 1929, n. 2238, e dal D.P.R. n. 37 dell'11 gennaio 1971 pubblicato nella G.U. n. 66 del 15 marzo 1971. Coloro che contravvengono al detto obbligo sono passibili, in base alle vigenti disposizioni, di una ammenda fino a L. 80.000, che in caso di recidiva può essere aumentata fino a L. 800.000, senza pregiudizio delle sanzioni fissate dal C.P.

Le notizie che si raccolgono col presente modello sono vincolate al più scrupoloso segreto d'ufficio e non possono essere rese note, per nessun titolo se non in forma collettiva in modo che non se ne possa fare alcun riferimento individuale (Art. 19 del suddetto R.D.L. 27 maggio 1929, n. 1285).

Il presente modello deve essere trasmesso entro il giorno 10 del mese successivo a quello cui i dati si riferiscono

CODICE		
-----	-----	-----

Mod. ISTAT/C/75



ISTITUTO CENTRALE DI STATISTICA

Rilevazione delle vendite al minuto

Mese di 197....
Ammontare delle vendite effettuate nel mese (a) L.
(a) Per ammontare delle vendite si intende: <i>l'ammontare delle vendite in contanti effettuate nel mese più l'ammontare delle vendite a rate delle merci vendute nello stesso mese. Non devono essere incluse le somme riscosse per rate di merci vendute nei mesi precedenti.</i>

A V V E R T E N Z E	
<p>1 - Segretezza dei dati. <i>L'art. 19 del R. D. L. 27 maggio 1929, n. 1285, convertito nella legge 21 dicembre 1929, n. 2238, stabilisce tra l'altro che le notizie raccolte in occasione di inchieste ordinate dall'Istituto centrale di statistica, sono vincolate al più scrupoloso segreto di ufficio e non possono essere rese note, per nessun titolo se non in forma collettiva in modo che non se ne possa fare alcun riferimento individuale.</i> <i>Per garantire maggiormente la segretezza del dato richiesto, il presente modello è contrassegnato da un codice in modo che, anche in caso di smarrimento del modello, non è possibile individuare il mittente.</i></p> <p>2 - Obbligo di fornire le notizie. <i>Tale obbligo è disposto dall'art. 18 del citato R. D. L. 27 maggio 1929, n. 1285, e dal D. P. R. n. 37 dell'11 gennaio 1971 pubblicato nella G.U. n. 66 del 15 marzo 1971.</i> <i>Coloro che contravvengono al detto obbligo sono passibili, in base alle vigenti disposizioni, di ammenda fino a L. 80.000 che può essere aumentata, in caso di recidiva, fino a L. 800.000 senza pregiudizio delle sanzioni fissate dal Codice penale.</i></p>	
<table border="1"> <tr> <td>Il presente modello va spedito entro il giorno 5 del mese successivo a quello cui i dati si riferiscono.</td> </tr> </table>	Il presente modello va spedito entro il giorno 5 del mese successivo a quello cui i dati si riferiscono.
Il presente modello va spedito entro il giorno 5 del mese successivo a quello cui i dati si riferiscono.	



QUESTURA DI

LICENZE STAGIONALI E TEMPORANEE PER ESERCIZI PUBBLICI
rilasciate nell'anno 1973

ATTIVITA'	LICENZE RILASCIATE	
	ai sensi dell'ar. 103 del T.U. della legge di P.S.	in deroga al rapporto limite nelle localita' di C.S.T. (D.L. 8 luglio 1949 n. 478)
1. Esercizi alberghieri e affini (esclusi gli affittacamere)		
a) alberghi, pensioni e locande
b) complessi paracicettivi a carat- tere turistico-sociale (alberghi della gioventu', campeggi, case per ferie, ecc.)
2. Ristoranti, trattorie, osterie, ta- vole calde, pizzerie rosticcerie e friggitorie munite di licenza di P.S.
3. Bar, cafe', gelaterie, birrerie, bottiglierie, fiaschetterie, pastic- cerie, latterie munite di licenza di P.S., spacci di bevande alcoliche ed analcoliche presso Circoli, Cral, Acli, Associazioni culturali, ri- creative, ecc.
4. Sale - per uso esclusivo - da giuo- co, da ballo e da biliardo (esclu- se le licenze per giochi leciti)
5. Stabilimenti balneari, marittimi, lacuali, fluviali, piscine aventi impianti fissi.
T O T A L E

Data 197.....

IL DIRIGENTE DELLA DIV. POL. AMM.

.....



ENTE NAZIONALE ITALIANO PER IL TURISMO



RILEVAZIONE DEI CLIENTI NEGLI ESERCIZI ALBERGHIERI

COMUNE :	MOVIMENTO DEL GIORNO	
ESERCIZIO :	PRESENTI NOTTE PRECEDENTE N.
	ARRIVATI
DENOMINAZIONE	TOTALE N.	
	PARTITI
TIPO E CATEGORIA	PRESENTI NELLA NOTTE

ARRIVATI E PARTITI del giorno

ARRIVATI		
NUMERO		Nazionalità per gli stranieri e provincia di residenza per gli italiani
d'ordine	del Registro di P. S.	
1	2	3
1		
2		
3		
4		
5		
6		
7		
8		
9		
10		
11		
12		

PARTITI		
NUMERO		Nazionalità per gli stranieri e provincia di residenza per gli italiani
d'ordine	del Registro di P. S.	
1	2	3
1		
2		
3		
4		
5		
6		
7		
8		
9		
10		
11		
12		

L'ESERCENTE



ENTE NAZIONALE ITALIANO PER IL TURISMO



RILEVAZIONE DEI CLIENTI NEGLI ESERCIZI ALBERGHIERI

COMUNE :	MOVIMENTO DEL GIORNO	
ESERCIZIO : DENOMINAZIONE	PRESENTI NOTTE PRECEDENTE N.
	ARRIVATI "
	TOTALE . . N:	
	PARTITI. "
TIPO E CATEGORIA	PRESENTI NELLA NOTTE . . "

ARRIVATI E PARTITI del giorno

ARRIVATI		
NUMERO		Nazionalità per gli stranieri e provincia di residenza per gli italiani
d'ordine	del Registro di P. S.	
1	2	3
1		
2		
3		
4		
5		
6		
7		
8		
9		
10		
11		
12		
13		
14		
15		
16		
17		
18		
19		
20		

PARTITI								
NUMERO		Nazionalità per gli stranieri e provincia di residenza per gli italiani	Data di arrivo	IMPOSTA DI SOGGIORNO NUMERO QUOTE GIORNALIERE				
d'ordine	del Registro di P. S.			In-tere	Ridotte		Esen-ti	Motivo esenzione o riduz.
1	2	3	4	5	6	7		
1								
2								
3								
4								
5								
6								
7								
8								
9								
10								
11								
12								
13								
14								
15								
16								
17								
18								
19								
20								

TOTALE

L'ESERCENTE

Principali pubblicazioni ISTAT

PUBBLICAZIONI PERIODICHE

Bollettino mensile di statistica

La più completa ed autorevole raccolta di dati continuamente aggiornati concernenti tutti i più notevoli aspetti dell'andamento demografico, sociale, economico e finanziario, anche con ampi riferimenti all'andamento internazionale. Abbonamento annuo L. 19.000 (per l'estero: L. 27.000). Ogni fascicolo L. 2.300.

Indicatori mensili

Forniscono in anticipo sulla normale data di pubblicazione notizie riassuntive, dati e grafici relativi all'andamento mensile dei principali fenomeni interessanti la vita nazionale. Abbonamento annuo L. 5.000 (per l'estero: L. 6.000). Ogni fascicolo L. 600.

Statistica mensile del commercio con l'estero

Unica documentazione statistica ufficiale del commercio dell'Italia con l'estero; fornisce, per tutte le merci comprese nella classificazione merceologica della tariffa dei dazi doganali, l'andamento mensile delle importazioni e delle esportazioni da e per i principali Paesi. Abbonamento annuo L. 25.000 (per l'estero: L. 34.000). Ogni fascicolo L. 3.000.

Notiziario ISTAT

Fornisce essenziali e tempestivi dati di prima mano sugli sviluppi della congiuntura economica nel campo della produzione agraria e industriale, dei prezzi, dei trasporti, del commercio interno, degli scambi internazionali, come pure dati relativi alle statistiche demografiche, sanitarie e sociali, dati che vengono poi pubblicati in forma più analitica nel « Bollettino mensile di statistica » e nella « Statistica mensile del commercio con l'estero ».

Serie 1, Attività produttiva (12 fogli): abbonamento annuo L. 13.000 (estero: L. 18.000); una copia L. 150.

Serie 2, Prezzi e salari (5 fogli): abbonamento annuo L. 10.000 (estero: L. 14.000); una copia: L. 150.

Serie 3, Popolazione (9 fogli e un supplemento decadale); abbonamento annuo L. 11.000 (estero L. 15.000); una copia L. 150.

Tutte le serie del Notiziario ISTAT

Abbonamento annuo L. 33.000 (per l'estero L. 45.000).

Tutti i periodici

Abbonamento annuo L. 75.000 (per l'estero L. 105.000).

Tutti i periodici (con esclusione della sola « Statistica mensile del commercio con l'estero »):

Abbonamento annuo L. 57.000 (per l'estero L. 79.000).

PUBBLICAZIONI ANNUALI

- Annuario statistico italiano – edizione 1975** L. 5.000
Classica e fondamentale pubblicazione, riporta in forma organica e completa tutti i dati riflettenti i molteplici aspetti della complessa attività nazionale nel campo sociale, economico e finanziario. Contiene, inoltre aggiornati, dati statistici internazionali.
- Compendio statistico italiano – edizione 1975** » 2.000
Sintetizza, in semplici tabelle numeriche di facile lettura ed attraverso appropriate note illustrative e rappresentazioni grafiche, i dati fondamentali della vita economica, demografica e sociale e fornisce un quadro panoramico della corrispondente situazione degli altri principali Paesi del mondo.
- Annuario di statistiche provinciali – volume XIII - edizione 1974.** » 9.000
Raccolta sistematica di dati provinciali relativi ai principali fenomeni demografici, economici e sociali.
- Annuario di statistiche demografiche – volume XXII - edizione 1973** » 7.500
Comprende tutte le statistiche sui fenomeni demografici riguardanti il movimento della popolazione secondo gli atti dello stato civile, nonché sugli espatriati e rimpatriati.
- Popolazione e movimento anagrafico dei Comuni – volume XIX - edizione 1975** » 7.500
Contiene, distintamente per Comune, i dati del movimento e della consistenza della popolazione residente alla fine dell'anno. Vi figurano inoltre numerose tavole riepilogative ed altre concernenti le iscrizioni e cancellazioni anagrafiche per trasferimenti di residenza tra le varie Province italiane e da e per l'estero. In appendice è riportato inoltre l'elenco delle variazioni territoriali avvenute durante l'anno.
- Annuario di statistiche sanitarie – volume XVII - edizione 1971-72** » 12.000
Riunisce le statistiche sulle cause di morte, sulle strutture e sull'attività degli Istituti di cura pubblici e privati, sulle malattie infettive e diffusive soggette a denuncia obbligatoria, sui nati deformi e sugli aborti.
- Annuario statistico dell'assistenza e della previdenza sociale – volume XIX - edizione 1970-71** » 9.000
Pubblicazione nella quale vengono statisticamente illustrati i principali aspetti dell'assistenza sociale in Italia e le più notevoli forme di attività svolte dai vari Istituti nel settore della previdenza sociale.

Segue: PUBBLICAZIONI ANNUALI

Annuario statistico dell'istruzione - volume XXVI - edizione 1974

Tomo I - Dati analitici: nazionali, regionali e provinciali (in corso di stampa)

Tomo II - Dati riassuntivi comunali. L. 8.000

Quadro statistico completo ed aggiornato della situazione scolastica del Paese, attraverso dati sui vari rami d'insegnamento esaminati sotto i più interessanti aspetti dell'ordinamento degli studi e dei risultati conseguiti dagli iscritti.

Annuario delle statistiche culturali - volume XV - edizione 1974 » 4.500

Documentazione ufficiale completa sulle principali attività culturali concernenti, tra l'altro, la produzione libraria, la pubblicazione di riviste scientifiche, la stampa periodica, le biblioteche, ecc.

Annuario di statistiche giudiziarie - volume XXI - edizione 1972 » 9.000

Ampia documentazione statistica dell'attività giudiziaria nonché dei principali fenomeni in materia civile, penale, nel campo della criminalità e degli istituti di prevenzione e pena.

Annuario di statistica agraria - volume XXI - edizione 1974. » 6.500

Riunisce tutti i dati più significativi dell'economia agricola italiana riportati nelle pubblicazioni mensili.

Annuario di statistica forestale - volume XXV - edizione 1973 » 6.500

Analisi esauriente della consistenza e della utilizzazione dei boschi. Vi figurano anche dati sui prezzi di macchiatico e mercantili, sul prodotto lordo e sulle opere di bonifica montana.

Annuario di statistiche meteorologiche - volume XIV - edizione 1974 » 12.000

Riporta i dati rilevati da 236 stazioni pluviometriche, 514 termopluviometriche, 148 osservatori e stazioni meteorologiche e i dati giornalieri di 16 stazioni meteorologiche dell'Aeronautica militare.

Annuario di statistiche zootecniche - volume XV - edizione 1974 » 5.500

Nel volume figurano tutti i dati statistici disponibili sul patrimonio zootecnico, sui fenomeni produttivi e riproduttivi ad esso connessi, sul suo stato sanitario e sulle disponibilità alimentari dello stesso.

Annuario statistico della pesca e della caccia - volume XXI - edizione 1973. » 6.000

Raccolta di dati statistici sulla produzione della pesca, sui relativi mercati di produzione e di vendita e sulla consistenza del naviglio. Vi figurano anche essenziali dati sulla caccia.

Annuario di statistiche industriali - volume XVIII - edizione 1974 » 7.500

Nel suo genere, unica e veramente preziosa pubblicazione in cui sono organicamente raccolte tutte le informazioni statistiche fondamentali concernenti il complesso ed importante settore dell'industria.

Annuario statistico dell'attività edilizia e delle opere pubbliche - volume XIX - edizione 1974 » 10.000

Statistica ufficiale dedicata esclusivamente al settore dell'attività edilizia e delle opere pubbliche effettuate dallo Stato e da Enti pubblici, nonché da privati con finanziamento parziale dello Stato.

Annuario statistico del commercio interno - volume XVII - edizione 1974 » 12.000

Fornisce i risultati delle rilevazioni correnti relativi al fenomeno della distribuzione. Vi figurano gli indici mensili delle vendite al minuto, una estesa analisi del fenomeno alberghiero e turistico e, in Appendice, la più recente distribuzione per Comune delle licenze di esercizio.

Annuario statistico della navigazione marittima - volume XXVIII - edizione 1974 » 10.000

Contiene i dati statistici sul movimento dei natanti e del relativo carico avvenuto nei porti marittimi e negli altri approdi autorizzati del territorio nazionale.

Statistica degli incidenti stradali - volume XXII - edizione 1974 » 6.500

La più completa ed aggiornata raccolta di dati su una materia di viva attualità.

Statistica annuale del commercio con l'estero - volume XXIX - edizione 1972

Tomo I - Dati generali e riassuntivi » 11.000

Tomo II - Mercati per Paesi » 18.000

Riporta i dati definitivi sull'andamento delle importazioni e delle esportazioni con l'analisi completa del movimento per merci e per Paesi. Nel tomo primo è riportata, tra l'altro, un'ampia documentazione sul movimento delle merci nei depositi doganali e sul commercio di transito.

Bilanci delle amministrazioni regionali, provinciali e comunali - volume XIX - conti consuntivi 1971 . » 20.000

Pubblicazione che, mettendo in particolare evidenza la struttura dei conti economici delle amministrazioni locali, consente di poter determinare, con sufficiente esattezza, il prodotto netto delle amministrazioni stesse.

Annuario di statistiche del lavoro - volume XV - edizione 1974 » 6.000

Organica ed aggiornata documentazione statistica su tutti i principali aspetti del mondo del lavoro.

Annuario di contabilità nazionale - volume IV - edizione 1974

Tomo I - Dati nazionali » 6.000

Tomo II - Conti finanziari ed aggregati a livello territoriale » 4.500

Contiene i dati statistici sulla struttura e sulla evoluzione delle principali grandezze del sistema economico italiano.

ANNALI DI STATISTICA - Serie VIII (*)

Vol. 13 - Statistica medica - Atti del primo Simposio, Roma, 11-12 giugno 1961.	L. 4.000
Vol. 14 - Statistica medica - Atti del secondo Simposio, Roma, 27-28 ottobre 1963.	» 10.000
Vol. 15 - Produttività e distribuzione del reddito in Italia nel periodo 1951-63	» 6.000
Vol. 16 - Studi statistici sulla finanza pubblica - Atti del 1° Convegno, Roma, 7-8 aprile 1965.	» 3.000
Vol. 20 - Redditi e produttività in Italia (1951-1966).	» 4.500
Vol. 22 - Fonti statistiche e metodi di calcolo del reddito nazionale.	» 5.000
Vol. 23 - Evoluzione e prospettive delle forze di lavoro in Italia	» 4.000
Vol. 24 - Statistica medica - Atti del quarto Simposio, Roma, 21-22 gennaio 1968	» 10.000
Vol. 25 - Tavole di nuzialità (1960-62) e tavole di mortalità (1964-67) della popolazione italiana.	» 2.000
Vol. 26 - Atti del Convegno sull'informazione statistica in Italia (Roma, 28-29 maggio 1971).	» 5.000
Vol. 27 - Sintesi statistica di un ventennio di vita economica italiana (1952-1971)	» 5.000
Vol. 28 - Problemi relativi alla definizione, stima, rilevazione ed utilizzazione del capitale.	» 7.500

PUBBLICAZIONI SPECIALI (*)

Sommario di statistiche storiche dell'Italia 1861-1965	L. 3.000
Popolazione residente e presente dei Comuni ai censimenti dal 1861 al 1961	» 5.000
Popolazione legale dei Comuni al 24 ottobre 1971	» 2.500
Elezioni della Camera dei Deputati e del Senato della Repubblica, 7 maggio 1972 - Dati riassuntivi	» 2.000
Elezioni della Camera dei Deputati, 7 maggio 1972	
Vol. I - Risultati per Comune.	» 5.000
Vol. II - Voti alle liste e voti ai candidati	» 4.500
Elezioni del Senato della Repubblica, 7 maggio 1972	
Vol. I - Risultati per Comune	» 8.500
Vol. II - Voti ai candidati	» 3.000
L'attrezzatura alberghiera in Italia al 1° gennaio 1973.	» 5.500
Tavole attuariali 1960-62.	» 5.000
Il valore della lira dal 1861 al 1972.	» 1.200
I conti degli italiani - vol. IX - edizione 1975	» 1.500
Indagini sulla struttura delle aziende agricole, 1967	
Tomo I - Caratteristiche metodologiche dell'indagine e illustrazione dei principali risultati	» 2.000
Tomo II - Tavole statistiche	» 13.000
Catasto viticolo (Rilevazione al 25 ottobre 1970):	
Vol. I - Caratteristiche delle aziende viticole :	
Tomo 1 - Dati regionali e provinciali.	» 9.000
Tomo 2 - Dati comunali	» 6.000
Vol. II - Caratteristiche dei vitigni :	
Tomo 1 - Italia in complesso e Italia settentrionale	» 11.000
Tomo 2 - Italia centrale, meridionale e insulare	» 13.000
Statistiche sociali - Vol. 1 - 1975.	» 6.000

METODI E NORME

Serie A

n. 4, ottobre 1960 - Calcolo delle variazioni stagionali negli indici della produzione industriale:	
Parte prima - Relazione metodologica	L. 500
Parte seconda - Numeri indici correnti e destagionalizzati per i singoli mesi degli anni 1947-1959	» 600
n. 5, dicembre 1960 - Rilevazioni campionarie delle produzioni agrarie	» 400
n. 7, ottobre 1967 - Numeri indici della produzione industriale - Base 1966 = 100	» 900
n. 9, novembre 1968 - Numeri indici dei tassi delle retribuzioni minime contrattuali - Base 1966 = 100	» 500
n. 10, marzo 1969 - Rilevazioni campionarie delle forze di lavoro.	» 600
n. 11, dicembre 1971 - Numeri indici del costo di costruzione di un fabbricato residenziale - Base 1970 = 100	» 400
n. 12, dicembre 1971 - Numeri indici dei prezzi - Base 1970 = 100	» 1.200
n. 13, ottobre 1973 - Numeri indici dei prezzi dei prodotti venduti e dei beni acquistati dagli agricoltori - Base 1970 = 100.	» 500

Serie B

n. 6, maggio 1960 - Istruzioni per la rilevazione statistica degli incidenti stradali	» 250
n. 8, giugno 1960 - Norme tecniche per la rilevazione dei prezzi all'ingrosso delle merci	» 300
n. 9, settembre 1967 - Istruzioni per la rilevazione statistica del movimento della navigazione marittima	» 400
n. 10, gennaio 1969 - Istruzioni per la rilevazione dei dati delle statistiche forestali	» 1.000
n. 13, dicembre 1969 - Istruzioni per la rilevazione statistica del movimento della popolazione	» 1.000
n. 14, settembre 1974 - Istruzioni per la rilevazione statistica dell'attività edilizia.	» 500
n. 15, settembre 1974 - Istruzioni per la rilevazione statistica delle opere pubbliche	» 500
n. 16, aprile 1975 - Istruzioni per le rilevazioni statistiche giudiziarie, giuridico-amministrative e degli istituti di prevenzione e pena	» 5.000

Serie C

n. 1, agosto 1958 - Circostrizioni statistiche	» 1.200
n. 4, novembre 1962 - Glossario per l'elaborazione elettronica dei dati (in quattro lingue)	» 1.200
n. 5, gennaio 1971 - Classificazione delle attività economiche	» 2.000
n. 6, giugno 1971 - Classificazione delle professioni	» 2.500
n. 7, giugno 1972 - Classificazione delle malattie, traumatismi e cause di morte	» 5.000

(*) Per la completa Serie VIII degli Annali e per le altre pubblicazioni speciali cfr. Catalogo pubblicazioni.

NOTE E RELAZIONI

Le matrici dirette e inverse dell'economia italiana, 1965 - n. 45, dicembre 1969	L.	2.500
I conti finanziari dell'Italia - Anni 1964-68 - n. 46, agosto 1970	»	800
Indagine sul parco macchine per la lavorazione dei metalli - n. 47, novembre 1970	»	3.500
Indagine speciale sulle abitazioni al luglio 1969 - n. 48, novembre 1970	»	2.000
Indagine campionaria sui consumi delle famiglie italiane - Anno 1969 - n. 49, agosto 1971	»	2.500
Indagine sulla fecondità della donna - n. 50, giugno 1974	»	4.000
Indagine speciale sulle vacanze degli italiani nel 1972 - n. 51, luglio 1974	»	2.500
Il capitale fisso riproducibile delle attività industriali - Anni 1951-1972 - n. 52, marzo 1975	»	4.000
Indagine speciale sulle letture in Italia al 6 luglio 1973 - n. 53, settembre 1975	»	3.000

SUPPLEMENTI AL BOLLETTINO MENSILE DI STATISTICA

Il prodotto lordo e gli investimenti delle imprese industriali nel 1972 (Anno 1975 - n. 1)	L.	2.500
La criminalità negli anni 1972-73 (Anno 1975 n. 2)	»	900
I consumi delle famiglie - Anno 1973 (Anno 1975 - n. 3)	»	3.500
La situazione patrimoniale delle grandi imprese nell'anno 1973 (Anno 1975 - n. 4)	»	3.500
Statistiche dell'istruzione - Dati sommari dell'anno scolastico 1974-75 (Anno 1975 - n. 5)	»	3.500
I conti finanziari dell'Italia nel decennio 1964-1973 (Anno 1975 - n. 6)	»	3.000
Tavole di mortalità della popolazione italiana 1970-72 (Anno 1975 - n. 7)	»	900
Indagine speciale sui diplomandi delle scuole secondarie superiori (Anno 1975 - n. 8)	»	1.200
Movimento della navigazione nei porti italiani nell'anno 1974 (Anno 1975 - n. 9)	»	900
Dati sommari sulle statistiche degli esercizi alberghieri ed extralberghieri nell'anno 1974 (Anno 1975 - n. 10)	»	3.500
Tavola intersettoriale dell'economia italiana per l'anno 1971 (Anno 1975 - n. 11)	»	3.500
Movimento e traffico aereo commerciale negli aeroporti italiani nell'anno 1973 (Anno 1975 - n. 12)	»	1.000

PUBBLICAZIONI SUI RISULTATI DEI CENSIMENTI

2° Censimento generale dell'agricoltura - 25 ottobre 1970		
Vol. I - Dati riassuntivi su alcune principali caratteristiche strutturali delle aziende - (dati provvisori)	L.	10.000
Vol. II - Dati sulle caratteristiche strutturali delle aziende (93 fascicoli provinciali, 20 fascicoli regionali ed 1 riepilogo nazionale)	(prezzi vari)	
Vol. III - Coltivazioni	L.	9.000
Vol. IV - Bestiame	»	9.000
Vol. V - Impianti, fabbricati, e mezzi meccanici - Lavoro e altri aspetti organizzativi delle aziende	»	15.000
11° Censimento generale della popolazione - 24 ottobre 1971		
Vol. I - Primi risultati provinciali e comunali sulla popolazione e sulle abitazioni (dati provvisori)	L.	4.000
Vol. II - Dati per comune sulle caratteristiche strutturali della popolazione e delle abitazioni : (94 fascicoli provinciali)	(prezzi vari)	
ITALIA - Dati riassuntivi (Parte prima)	L.	2.000
ITALIA - Dati riassuntivi (Parte seconda)	»	3.000
Vol. III - Popolazione delle frazioni geografiche e delle località abitate dei Comuni:		
Basilicata; Molise; Valle d'Aosta: ciascun fascicolo	»	700
Sardegna; Umbria: ciascun fascicolo	»	1.000
Abruzzi; Calabria; Friuli-Venezia Giulia; Lazio; Liguria; Marche; Puglia; Sicilia; Trentino-Alto Adige: ciascun fascicolo	»	1.200
Emilia-Romagna; Toscana; Veneto: ciascun fascicolo	»	2.000
Piemonte	»	2.500
Vol. V - Sesso età stato civile	»	15.000
Vol. VII - Istruzione	»	12.000
Vol. VIII - Abitazioni:		
Tomo I - Caratteristiche strutturali delle abitazioni occupate e non occupate	»	8.000
Tomo II (in corso di stampa)		
5° Censimento generale dell'industria e del commercio - 25 ottobre 1971		
Vol. I - Unità locali e addetti - Dati provvisori:		
Tomo 1 - Dati regionali e provinciali	L.	11.000
Tomo 2 - Dati comunali	»	17.000
Vol. II - Dati sulle caratteristiche strutturali delle imprese e delle unità locali:		
Agrigento; Arezzo; Belluno; Brindisi; Caltanissetta; Enna; Ferrara; Gorizia; Grosseto; La Spezia; Latina; Livorno; Lucca; Massa-Carrara; Matera; Pescara; Pisa; Pistoia; Ragusa; Ravenna; Reggio nell'Emilia; Siena; Siracusa; Taranto; Teramo; Terni; Trapani; Trieste; Venezia: ciascun fascicolo	»	1.500
Ancona; Ascoli Piceno; Asti; Avellino; Bari; Benevento; Bologna; Bolzano; Cagliari; Campobasso; Caserta; Catania; Catanzaro; Chieti; Cosenza; Cremona; Firenze; Foggia; Forlì; Frosinone; Genova; Imperia; Isernia; L'Aquila; Lecce; Macerata; Mantova; Messina; Modena; Napoli; Novara; Nuoro; Padova; Palermo; Parma; Perugia; Pesaro e Urbino; Piacenza; Pordenone; Potenza; Reggio di Calabria; Rieti; Roma; Rovigo; Salerno; Sassari; Savona; Sondrio; Treviso; Udine; Valle d'Aosta; Varese; Vercelli; Verona; Vicenza; Viterbo: ciascun fascicolo	»	2.000
Alessandria; Bergamo; Como; Cuneo; Milano; Torino; Trento: ciascun fascicolo	»	2.500

Gli abbonamenti hanno decorrenza dal 1° gennaio. Gli abbonati a tutti i periodici hanno diritto allo sconto del 50% sul prezzo di copertina per l'acquisto di una sola copia delle altre pubblicazioni editte nel corso dell'abbonamento.

Le pubblicazioni possono essere richieste direttamente all'Istituto Centrale di Statistica (Via Cesare Balbo 16 - 00100 Roma) versando il relativo importo maggiorato del 10% per spese di spedizione e oneri fiscali sul c-c postale n. 1/9453.

